

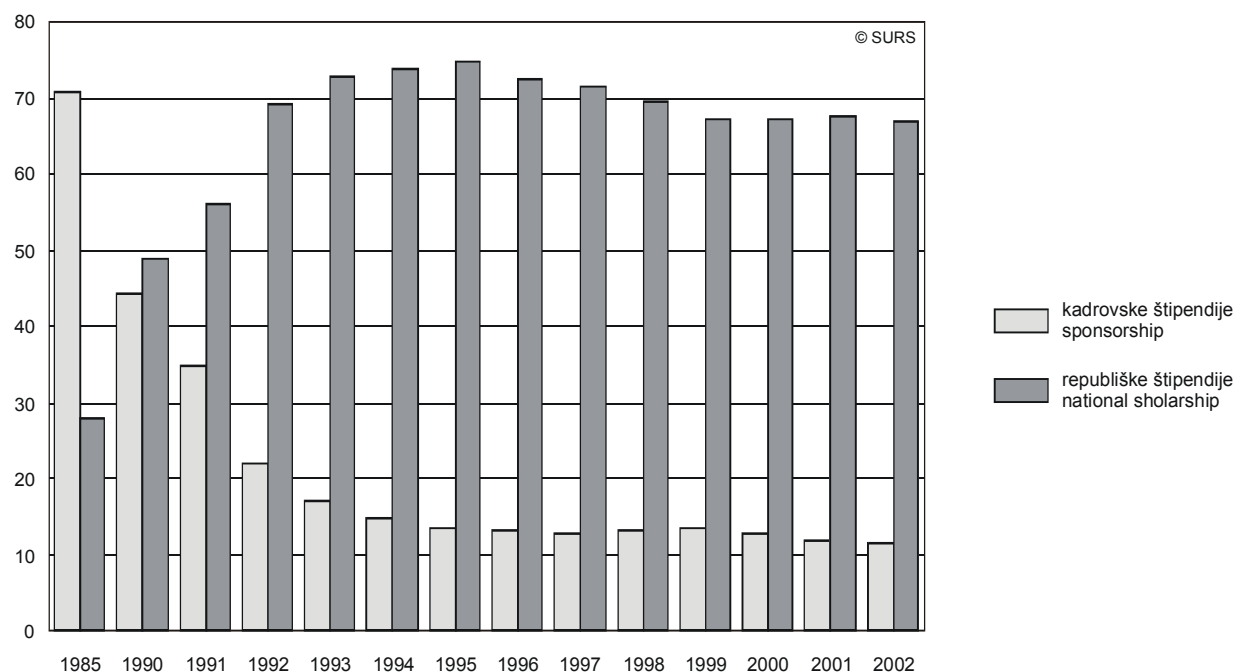
9 IZOBRAŽEVANJE EDUCATION

št./No 9

ŠTIPENDISTI, 31. 12. 2002, SLOVENIJA SCHOLARS 31. 12. 2002, SLOVENIA

- Konec leta 2002 je v Sloveniji prejelo štipendije 60 957 dijakov in študentov, to je za 1,6 % več kot leto prej oziroma 22,7 % od 101 458 vpisanih študentov (ne glede na to, kako se izvaja študijski program) in 37,7 % od 100 609 redno šolajočih se dijakov. Med štipendisti je bilo več kot polovica žensk (54,4 %).
- At the end of 2002, 60,957 upper secondary school pupils and students were receiving scholarships, which is 1.6% more than in 2001. Out of 101,458 enrolled students, 22.7% were receiving scholarships (irrespective of how their studies are implemented), and out of 100,609 regularly enrolled upper secondary school pupils, 37.7% were receiving scholarships. More than a half of scholars (54.4%) were women.
- Več kot dve tretjini štipendistov (66,9 %) sta prejela republiško štipendijo.
- More than two thirds of scholars (66.9%) were receiving national scholarships.
- Za decembrske štipendije je bil izplačan 1 901 mio SIT ali za 10,5 % več kot leto prej.
- In December 2002, SIT 1,901 million was paid for scholarships, which is 10.5% more than in 2001.
- Povprečna štipendija je znašala 31 200 SIT, to je 21,1 % povprečne neto plače v Sloveniji za leto 2002.
- The average scholarship amounted to SIT 31,200, which is 21.1% of the average net salary in Slovenia for 2002.

Slika 1: Štipendisti, ki so prejeli kadrovske oziroma republiške štipendije, Slovenija, 1985-2002
Chart 1: Scholars with sponsorships and national scholarships, Slovenia, 1985-2002



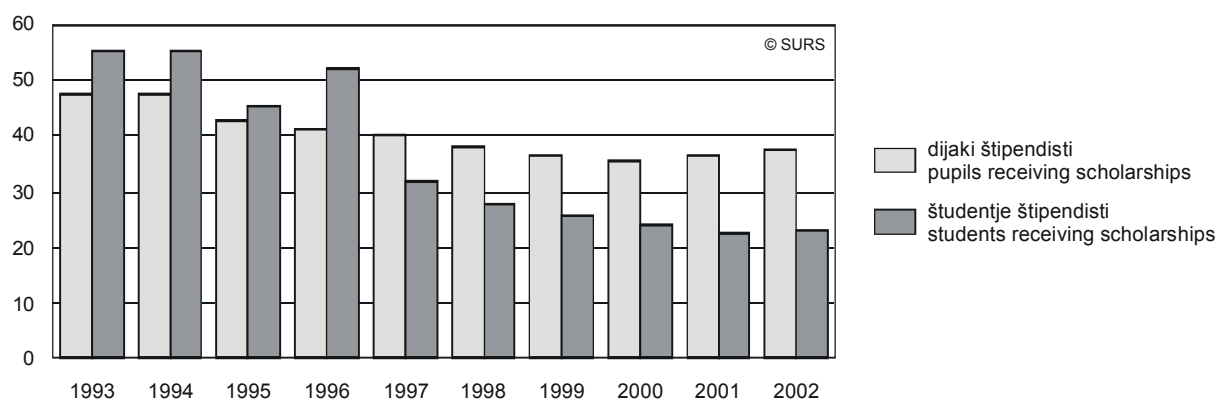
1. Štipendisti in povprečne decembrske štipendije po vrstah štipendij, Slovenija, 1990-2002

Scholars and average scholarship in December by type of scholarship, Slovenia, 1990 - 2002

	Skupaj Total	Vrste štipendij Type of scholarship						
		kadrovske sponsorship	republiške national scholarship	Zoisove Zois scholarship	Mundove Munda fund scholarship	drugi skladi other funds		
Slovenija in tujina - skupaj							Slovenia and abroad - total	
1990	Število štipendistov	69337	30713	33783	4113	137	591	Number of scholars
	Povprečna štipendija (1000 SIT)	Average scholarship (1000 SIT)
1991	Število štipendistov	60382	20970	33893	5039	124	356	Number of scholars
	Povprečna štipendija (1000 SIT)	3,7	3,9	3,5	5,9	5,9	9,1	Average scholarship (1000 SIT)
1992	Število štipendistov	67103	14757	46295	5732	134	185	Number of scholars
	Povprečna štipendija (1000 SIT)	8,4	10,1	7,5	14,7	16,0	29,1	Average scholarship (1000 SIT)
1993	Število štipendistov	65685	11108	47754	6526	138	159	Number of scholars
	Povprečna štipendija (1000 SIT)	10,1	41,5	8,7	17,4	18,4	38,5	Average scholarship (1000 SIT)
1994	Število štipendistov	61322	9016	45223	6876	152	55	Number of scholars
	Povprečna štipendija (1000 SIT)	12,4	30,6	10,8	20,3	19,3	39,6	Average scholarship (1000 SIT)
1995	Število štipendistov	61030	8231	45628	6770	150	251	Number of scholars
	Povprečna štipendija (1000 SIT)	16,4	16,7	15,2	22,6	19,4	44,1	Average scholarship (1000 SIT)
1996	Število štipendistov	63394	8249	46051	8709	153	232	Number of scholars
	Povprečna štipendija (1000 SIT)	18,7	19,4	17,2	25,0	23,6	46,2	Average scholarship (1000 SIT)
1997	Število štipendistov	63616	8223	45572	9388	146	287	Number of scholars
	Povprečna štipendija (1000 SIT)	20,3	20,7	18,7	26,2	23,7	58,9	Average scholarship (1000 SIT)
1998	Število štipendistov	61217	7950	42607	10185	156	319	Number of scholars
	Povprečna štipendija (1000 SIT)	21,7	23,0	19,8	27,7	29,4	44,3	Average scholarship (1000 SIT)
1999	Število štipendistov	58987	7841	39598	11102	94	352	Number of scholars
	Povprečna štipendija (1000 SIT)	24,2	27,0	22,0	29,9	33,1	28,7	Average scholarship (1000 SIT)
2000	Število štipendistov	59368	7598	39822	11716	-	232	Number of scholars
	Povprečna štipendija (1000 SIT)	26,3	29,4	24,9	28,8	-	30,4	Average scholarship (1000 SIT)
2001	Število štipendistov	59999	7082	40578	12123	-	216	Number of scholars
	Povprečna štipendija (1000 SIT)	28,6	32,3	27,2	31,4	-	32,4	Average scholarship (1000 SIT)
2002	Število štipendistov	60957	7000	40802	12750	-	405	Number of scholars
	Povprečna štipendija (1000 SIT)	31,2	35,9	29,4	34,2	-	33,4	Average scholarship (1000 SIT)

Slika 2: Delež študentov in dijakov štipendistov, Slovenija, 1993-2002

Chart 2: Share of students and pupils receiving scholarships, Slovenia, 1993 - 2002



2. Študenti in dijaki štipendisti po povprečni decembrski štipendiji in vrstah štipendij po občinah Slovenije, 31. 12. 2002
Scholars, average scholarship in December by municipalities of Slovenia and by type of scholarship, 31 December 2002

Občina štipendistovega stalnega prebivališča	Skupaj Total	Vrste štipendij / Type of scholarship										Municipality of permanent residence of scholars
		skupaj total		kadrovske sponsorship		republiške national scholarship		Zoisove Zois scholarship		drugi skladi other funds		
		dijaki pupils scholars	študenti students	dijaki pupils scholars	študenti students	dijaki pupils scholars	študenti students	dijaki pupils scholars	študenti students	dijaki pupils scholars	študenti students	
Slovenija in tujina - skupaj												Slovenia and abroad - total
Število štipendistov	60957	37911	23046	2630	4370	28794	12008	6326	6424	161	244	Number of scholars
Povprečna štipendija (1000 SIT)	31,2	26,6	38,7	26,2	41,8	26,9	35,6	25,8	42,5	23,8	39,6	Average scholarship (1000 SIT)
Slovenija - skupaj												Slovenia - total
Število štipendistov	60949	37909	23040	2629	4365	28794	12008	6325	6424	161	243	Number of scholars
Povprečna štipendija (1000 SIT)	31,2	26,6	38,7	26,2	41,8	26,9	35,6	25,8	42,5	23,8	39,5	Average scholarship (1000 SIT)
Ajdovščina												Ajdovščina
Število štipendistov	587	343	244	40	37	212	132	90	75	1	-	Number of scholars
Povprečna štipendija (1000 SIT)	32,6	26,9	40,7	30,0	40,4	27,7	37,5	23,7	46,5	16,0	-	Average scholarship (1000 SIT)
Beltinci												Beltinci
Število štipendistov	245	151	94	2	9	126	49	23	36	-	-	Number of scholars
Povprečna štipendija (1000 SIT)	32,6	27,4	40,9	25,0	40,3	26,8	37,7	31,1	45,5	-	-	Average scholarship (1000 SIT)
Benedikt												Benedikt
Število štipendistov	24	23	1	1	1	21	-	1	-	-	-	Number of scholars
Povprečna štipendija (1000 SIT)	35,2	33,2	80,9	17,9	80,9	33,7	-	38,0	-	-	-	Average scholarship (1000 SIT)
Bistrica ob Sotli												Bistrica ob Sotli
Število štipendistov	23	19	4	1	2	16	2	2	-	-	-	Number of scholars
Povprečna štipendija (1000 SIT)	36,9	34,0	50,5	17,9	60,4	34,8	40,7	35,2	-	-	-	Average scholarship (1000 SIT)
Bled												Bled
Število štipendistov	298	170	128	20	28	120	59	30	41	-	-	Number of scholars
Povprečna štipendija (1000 SIT)	34,3	29,5	40,7	31,3	37,7	28,8	38,2	31,2	46,2	-	-	Average scholarship (1000 SIT)
Bloke												Bloke
Število štipendistov	39	31	8	3	5	18	1	10	2	-	-	Number of scholars
Povprečna štipendija (1000 SIT)	35,2	33,9	40,4	29,8	37,1	33,3	36,1	36,1	50,9	-	-	Average scholarship (1000 SIT)
Bohinj												Bohinj
Število štipendistov	202	115	87	28	17	61	40	16	25	10	5	Number of scholars
Povprečna štipendija (1000 SIT)	36,2	32,7	40,9	37,4	46,2	32,0	38,6	32,3	44	24,6	25,8	Average scholarship (1000 SIT)
Borovnica												Borovnica
Število štipendistov	87	61	26	6	3	46	16	9	7	-	-	Number of scholars
Povprečna štipendija (1000 SIT)	27,2	25,2	32,0	30,0	44,3	23,8	27,2	29,4	37,6	-	-	Average scholarship (1000 SIT)
Bovec												Bovec
Število štipendistov	123	76	47	20	11	46	26	9	10	1	-	Number of scholars
Povprečna štipendija (1000 SIT)	33,5	30,9	37,8	23,2	34,8	33,5	36,8	35,7	43,9	20,0	-	Average scholarship (1000 SIT)
Braslovče												Braslovče
Število štipendistov	101	70	31	4	14	50	12	16	5	-	-	Number of scholars
Povprečna štipendija (1000 SIT)	33,0	29,3	41,2	20,5	41,0	29,5	37,9	31,0	49,7	-	-	Average scholarship (1000 SIT)
Brda												Brda
Število štipendistov	184	118	66	12	8	92	47	14	11	-	-	Number of scholars
Povprečna štipendija (1000 SIT)	32,8	28,9	39,7	34,1	39,8	28,0	38,1	30,2	46,4	-	-	Average scholarship (1000 SIT)
Brezovica												Brezovica
Število štipendistov	191	121	70	12	16	69	34	39	20	1	-	Number of scholars
Povprečna štipendija (1000 SIT)	29,2	25,8	35,1	24,3	44,2	25,8	30,1	26,1	36,2	35,0	-	Average scholarship (1000 SIT)
Brežice												Brežice
Število štipendistov	817	519	298	13	37	459	180	46	81	1	-	Number of scholars
Povprečna štipendija (1000 SIT)	31,8	27,2	40,0	29,8	42,4	27,3	37,1	24,7	45,3	25,0	-	Average scholarship (1000 SIT)
Cankova												Cankova
Število štipendistov	45	42	3	1	-	39	3	2	-	-	-	Number of scholars
Povprečna štipendija (1000 SIT)	33,7	33,6	35,7	20,2	-	34,0	35,7	32,0	-	-	-	Average scholarship (1000 SIT)
Celje												Celje
Število štipendistov	1628	1006	622	67	145	781	304	158	172	-	1	Number of scholars
Povprečna štipendija (1000 SIT)	27,2	19,0	40,6	20,5	40,6	18,7	37,6	19,9	45,7	-	38,5	Average scholarship (1000 SIT)
Cerklje na Gorenjskem												Cerklje na Gorenjskem
Število štipendistov	196	120	76	9	7	97	48	14	21	-	-	Number of scholars
Povprečna štipendija (1000 SIT)	33,0	28,6	40,1	30,2	45,2	28,1	37,4	30,6	44,7	-	-	Average scholarship (1000 SIT)
Cerknica												Cerknica
Število štipendistov	406	254	152	52	38	124	66	78	47	-	1	Number of scholars
Povprečna štipendija (1000 SIT)	35,6	31,9	41,6	31,8	43,4	31,0	38,3	33,6	45,0	-	38,0	Average scholarship (1000 SIT)
Cerkno												Cerkno
Število štipendistov	151	99	52	38	21	48	18	13	13	-	-	Number of scholars
Povprečna štipendija (1000 SIT)	33,8	30,3	40,6	25,8	38,5	32,6	37,8	34,9	47,8	-	-	Average scholarship (1000 SIT)

2. Študenti in dijaki štipendisti po povprečni decembrski štipendiji in vrstah štipendij po občinah Slovenije, 31. 12. 2002 (nadaljevanje)
Scholars, average scholarship in December by municipalities of Slovenia and by type of scholarship, 31 December 2002 (continued)

Občina štipendistovega stalnega prebivališča	Skupaj Total	Vrste štipendij / Type of scholarship										Municipality of permanent residence of scholars
		skupaj total		kadrovske sponsorship		republiške national scholarship		Zoisove Zois scholarship		drugi skladi other funds		
		dijaki pupils scholars	študenti students	dijaki pupils scholars	študenti students	dijaki pupils scholars	študenti students	dijaki pupils scholars	študenti students	dijaki pupils scholars	študenti students	
Cerkvenjak												Cerkvenjak
Število štipendistov	36	33	3	3	1	27	2	3	-	-	-	Number of scholars
Povprečna štipendija (1000 SIT)	36,8	35,8	48,6	45,3	62,3	34,5	41,7	37,4	-	-	-	Average scholarship (1000 SIT)
Črenšovci												Črenšovci
Število štipendistov	188	119	69	-	8	105	47	14	14	-	-	Number of scholars
Povprečna štipendija (1000 SIT)	34,4	31,9	38,7	-	31,4	31,6	38,5	34,0	43,6	-	-	Average scholarship (1000 SIT)
Črna na Korošem												Črna na Korošem
Število štipendistov	116	80	36	5	3	70	17	5	16	-	-	Number of scholars
Povprečna štipendija (1000 SIT)	35,8	32,5	42,9	36,6	39,5	32,4	39,1	30,0	47,7	-	-	Average scholarship (1000 SIT)
Črnomelj												Črnomelj
Število štipendistov	498	316	182	36	33	226	98	54	49	-	2	Number of scholars
Povprečna štipendija (1000 SIT)	31,9	27,2	40,0	27,9	38,5	28,1	38,1	23,0	45,4	-	27,5	Average scholarship (1000 SIT)
Destnik												Destnik
Število štipendistov	149	93	56	4	4	83	42	6	10	-	-	Number of scholars
Povprečna štipendija (1000 SIT)	34,8	30,8	41,4	23,2	50,9	30,9	39,1	33,9	47,2	-	-	Average scholarship (1000 SIT)
Divača												Divača
Število štipendistov	93	47	46	-	8	36	16	11	21	-	1	Number of scholars
Povprečna štipendija (1000 SIT)	37,3	32,0	42,8	-	38,5	32,1	40,7	31,5	46,1	-	42,5	Average scholarship (1000 SIT)
Dobje												Dobje
Število štipendistov	18	9	9	2	5	6	4	1	-	-	-	Number of scholars
Povprečna štipendija (1000 SIT)	35,1	30,7	39,6	23,9	36,7	33,1	43,2	29,9	-	-	-	Average scholarship (1000 SIT)
Dobrepolje												Dobrepolje
Število štipendistov	88	50	38	5	4	39	25	6	9	-	-	Number of scholars
Povprečna štipendija (1000 SIT)	37,7	33,7	42,9	39,5	63,8	32,5	37,8	36,1	48,0	-	-	Average scholarship (1000 SIT)
Dobrna												Dobrna
Število štipendistov	48	35	13	2	10	31	3	2	-	-	-	Number of scholars
Povprečna štipendija (1000 SIT)	32,1	28,9	40,7	19,7	42,1	29,5	36,3	28,2	-	-	-	Average scholarship (1000 SIT)
Dobrova-Polhov Gradec												Dobrova-Polhov Gradec
Število štipendistov	184	100	84	10	15	71	52	19	16	-	1	Number of scholars
Povprečna štipendija (1000 SIT)	32,3	29,0	36,2	30,4	42,6	29,2	34,8	27,4	36,3	-	15,5	Average scholarship (1000 SIT)
Dobrovnik												Dobrovnik
Število štipendistov	42	31	11	-	2	31	3	-	1	-	5	Number of scholars
Povprečna štipendija (1000 SIT)	31,2	31,3	30,9	-	38,1	31,3	36,7	-	52,6	-	20,2	Average scholarship (1000 SIT)
Dol pri Ljubljani												Dol pri Ljubljani
Število štipendistov	77	40	37	7	13	22	16	11	8	-	-	Number of scholars
Povprečna štipendija (1000 SIT)	31,5	25,9	37,5	26,1	43,5	25,8	31,5	25,9	39,9	-	-	Average scholarship (1000 SIT)
Dolenjske Toplice												Dolenjske Toplice
Število štipendistov	31	23	8	2	3	17	3	4	2	-	-	Number of scholars
Povprečna štipendija (1000 SIT)	31,3	25,8	46,9	29,2	54,0	25,7	40,0	24,8	46,5	-	-	Average scholarship (1000 SIT)
Domžale												Domžale
Število štipendistov	903	583	320	111	98	350	128	112	67	10	27	Number of scholars
Povprečna štipendija (1000 SIT)	28,1	23,7	36,1	20,2	39,8	23,4	31,0	27,7	39,1	29,7	40,1	Average scholarship (1000 SIT)
Dornava												Dornava
Število štipendistov	99	61	38	1	2	52	27	8	9	-	-	Number of scholars
Povprečna štipendija (1000 SIT)	32,1	28,3	38,1	14,8	31,4	28,5	36,8	29,1	43,5	-	-	Average scholarship (1000 SIT)
Dravograd												Dravograd
Število štipendistov	306	190	116	24	28	137	51	29	37	-	-	Number of scholars
Povprečna štipendija (1000 SIT)	32,9	27,9	41,0	26,1	40,5	28,1	37,9	28,3	45,8	-	-	Average scholarship (1000 SIT)
Duplek												Duplek
Število štipendistov	186	115	71	6	10	91	40	18	21	-	-	Number of scholars
Povprečna štipendija (1000 SIT)	33,1	29,8	38,4	25,8	42,3	29,9	34,9	30,2	43,1	-	-	Average scholarship (1000 SIT)
Gorenja vas-Poljane												Gorenja vas-Poljane
Število štipendistov	356	232	124	12	10	191	86	29	28	-	-	Number of scholars
Povprečna štipendija (1000 SIT)	35,6	32,6	41,1	31,8	45,7	32,7	39,4	32,2	44,8	-	-	Average scholarship (1000 SIT)
Gorišnica												Gorišnica
Število štipendistov	274	182	92	-	14	154	56	28	22	-	-	Number of scholars
Povprečna štipendija (1000 SIT)	35,0	31,9	41,2	-	39,1	31,7	39,1	33,4	47,6	-	-	Average scholarship (1000 SIT)
Gornja Radgona												Gornja Radgona
Število štipendistov	517	326	191	6	29	288	123	32	39	-	-	Number of scholars
Povprečna štipendija (1000 SIT)	36,9	34,2	41,4	45,9	42,6	33,7	39,6	36,5	46,3	-	-	Average scholarship (1000 SIT)
Gornji Grad												Gornji Grad
Število štipendistov	125	85	40	-	6	71	26	14	8	-	-	Number of scholars
Povprečna štipendija (1000 SIT)	37,1	35,1	41,4	-	43,8	34,9	40,2	36,1	43,3	-	-	Average scholarship (1000 SIT)
Gornji Petrovci												Gornji Petrovci
Število štipendistov	63	43	20	-	-	42	13	1	7	-	-	Number of scholars
Povprečna štipendija (1000 SIT)	37,3	35,1	41,9	-	-	35,2	41,3	34,5	42,8	-	-	Average scholarship (1000 SIT)

2. Študenti in dijaki štipendisti po povprečni decembrski štipendiji in vrstah štipendij po občinah Slovenije, 31. 12. 2002 (nadaljevanje)
Scholars, average scholarship in December by municipalities of Slovenia and by type of scholarship, 31 December 2002 (continued)

Občina štipendistovega stalnega prebivališča	Skupaj Total	Vrste štipendij / Type of scholarship										Municipality of permanent residence of scholars
		skupaj total		kadrovske sponsorship		republiške national scholarship		Zoisove Zois scholarship		drugi skladi other funds		
		dijaki pupils scholars	študenti students	dijaki pupils scholars	študenti students	dijaki pupils scholars	študenti students	dijaki pupils scholars	študenti students	dijaki pupils scholars	študenti students	
Grad												Grad
Število štipendistov	70	60	10	2	1	57	9	1	-	-	-	Number of scholars
Povprečna štipendija (1000 SIT)	34,6	34,0	37,9	27,5	34,0	34,2	38,4	37,4	-	-	-	Average scholarship (1000 SIT)
Grosuplje												Grosuplje
Število štipendistov	396	270	126	22	33	189	64	58	29	1	-	Number of scholars
Povprečna štipendija (1000 SIT)	31,0	28,0	37,6	28,5	44,2	27,0	32,7	31,1	40,9	10,0	-	Average scholarship (1000 SIT)
Hajdina												Hajdina
Število štipendistov	54	35	19	4	1	28	14	3	3	-	1	Number of scholars
Povprečna štipendija (1000 SIT)	31,0	26,4	39,4	21,7	40,0	26,6	38,2	31,2	46,8	-	33,6	Average scholarship (1000 SIT)
Hoče-Slivnica												Hoče-Slivnica
Število štipendistov	101	70	31	3	11	44	16	23	4	-	-	Number of scholars
Povprečna štipendija (1000 SIT)	31,4	28,2	38,7	21,6	41,5	27,6	35,8	30,2	42,9	-	-	Average scholarship (1000 SIT)
Hodoš												Hodoš
Število štipendistov	10	9	1	-	-	9	1	-	-	-	-	Number of scholars
Povprečna štipendija (1000 SIT)	37,1	36,8	39,0	-	-	36,8	39,0	-	-	-	-	Average scholarship (1000 SIT)
Horjul												Horjul
Število štipendistov	58	39	19	4	10	25	8	10	1	-	-	Number of scholars
Povprečna štipendija (1000 SIT)	30,8	30,6	31,2	30,3	30,1	30,3	31,0	31,6	44,7	-	-	Average scholarship (1000 SIT)
Hrastnik												Hrastnik
Število štipendistov	288	192	96	14	28	147	27	31	34	-	7	Number of scholars
Povprečna štipendija (1000 SIT)	31,5	28,0	38,6	25,3	31,8	28,0	38,0	29,1	44,3	-	40,6	Average scholarship (1000 SIT)
Hrpelje-Kozina												Hrpelje-Kozina
Število štipendistov	104	73	31	2	5	61	20	10	6	-	-	Number of scholars
Povprečna štipendija (1000 SIT)	34,8	32,4	40,3	26,5	41,0	32,4	38,6	33,5	45,5	-	-	Average scholarship (1000 SIT)
Idrija												Idrija
Število štipendistov	471	267	204	124	96	104	71	39	37	-	-	Number of scholars
Povprečna štipendija (1000 SIT)	32,6	27,5	39,3	24,9	37,3	31,6	38,9	24,8	45,4	-	-	Average scholarship (1000 SIT)
Ig												Ig
Število štipendistov	112	61	51	4	14	50	25	7	12	-	-	Number of scholars
Povprečna štipendija (1000 SIT)	31,2	25,7	37,9	28,9	54,8	25,3	29,5	26,9	35,6	-	-	Average scholarship (1000 SIT)
Ilirska Bistrica												Ilirska Bistrica
Število štipendistov	506	288	218	26	33	212	123	50	62	-	-	Number of scholars
Povprečna štipendija (1000 SIT)	35,5	32,4	39,6	27,4	37,2	32,3	37,4	35,5	45,1	-	-	Average scholarship (1000 SIT)
Ivančna Gorica												Ivančna Gorica
Število štipendistov	417	288	129	20	27	236	74	31	28	1	-	Number of scholars
Povprečna štipendija (1000 SIT)	31,4	27,0	41,2	27,6	45,5	27,2	37,7	25,3	46,2	25,0	-	Average scholarship (1000 SIT)
Izola - Isola												Izola - Isola
Število štipendistov	329	197	132	10	22	158	75	29	35	-	-	Number of scholars
Povprečna štipendija (1000 SIT)	29,8	22,5	40,7	21,4	51,5	21,4	34,3	29,1	47,5	-	-	Average scholarship (1000 SIT)
Jesenice												Jesenice
Število štipendistov	696	457	239	37	45	364	112	55	82	1	-	Number of scholars
Povprečna štipendija (1000 SIT)	30,6	24,3	42,6	23,2	46,5	24,6	38,1	23,5	46,6	16,0	-	Average scholarship (1000 SIT)
Jezerško												Jezerško
Število štipendistov	9	7	2	-	2	6	-	1	-	-	-	Number of scholars
Povprečna štipendija (1000 SIT)	35,8	35,9	35,5	-	35,5	35,7	-	37,2	-	-	-	Average scholarship (1000 SIT)
Juršinci												Juršinci
Število štipendistov	138	99	39	1	2	91	30	7	7	-	-	Number of scholars
Povprečna štipendija (1000 SIT)	33,1	30,6	39,5	11,5	34,3	30,8	39,0	31,0	43,5	-	-	Average scholarship (1000 SIT)
Kamnik												Kamnik
Število štipendistov	831	532	299	32	59	416	170	83	67	1	3	Number of scholars
Povprečna štipendija (1000 SIT)	29,5	25,2	37,1	25,7	37,6	25,3	34,9	24,3	41,7	25,0	50,0	Average scholarship (1000 SIT)
Kanal												Kanal
Število štipendistov	187	117	70	8	9	90	46	19	15	-	-	Number of scholars
Povprečna štipendija (1000 SIT)	32,3	27,7	40,0	23,5	43,0	27,9	37,3	28,5	46,5	-	-	Average scholarship (1000 SIT)
Kidričevo												Kidričevo
Število štipendistov	250	176	74	4	8	148	48	24	18	-	-	Number of scholars
Povprečna štipendija (1000 SIT)	33,3	30,1	40,9	25,7	43,6	30,1	39,0	31,0	44,9	-	-	Average scholarship (1000 SIT)
Kobarid												Kobarid
Število štipendistov	155	90	65	5	9	65	49	20	7	-	-	Number of scholars
Povprečna štipendija (1000 SIT)	35,5	32,6	39,5	36,2	43,0	32,8	38,1	31,1	45,4	-	-	Average scholarship (1000 SIT)
Kobilje												Kobilje
Število štipendistov	22	13	9	-	-	12	6	1	3	-	-	Number of scholars
Povprečna štipendija (1000 SIT)	37,2	34,8	40,7	-	-	34,2	39,2	41,1	43,6	-	-	Average scholarship (1000 SIT)
Kočevje												Kočevje
Število štipendistov	487	303	184	16	30	231	94	56	60	-	-	Number of scholars
Povprečna štipendija (1000 SIT)	30,6	24,9	40,1	30,3	41,7	25,0	37,2	23,0	43,9	-	-	Average scholarship (1000 SIT)

2. Študenti in dijaki štipendisti po povprečni decembrski štipendiji in vrstah štipendij po občinah Slovenije, 31. 12. 2002 (nadaljevanje)
 Scholars, average scholarship in December by municipalities of Slovenia and by type of scholarship, 31 December 2002 (continued)

Občina štipendistovega stalnega prebivališča	Skupaj Total	Vrste štipendij / Type of scholarship										Municipality of permanent residence of scholars
		skupaj total		kadrovske sponsorship		republiške national scholarship		Zoisove Zois scholarship		drugi skladi other funds		
		dijaki pupils scholars	študenti students	dijaki pupils scholars	študenti students	dijaki pupils scholars	študenti students	dijaki pupils scholars	študenti students	dijaki pupils scholars	študenti students	
Komen												Komen
Število štipendistov	106	63	43	5	5	43	24	15	14	-	-	Number of scholars
Povprečna štipendija (1000 SIT)	35,4	31,7	40,8	30,3	42,1	31,4	38,0	33,1	45,2	-	-	Average scholarship (1000 SIT)
Komenda												Komenda
Število štipendistov	61	45	16	6	11	35	4	4	1	-	-	Number of scholars
Povprečna štipendija (1000 SIT)	29,4	23,9	44,9	20,3	48,8	24,4	33,7	25,0	47,8	-	-	Average scholarship (1000 SIT)
Koper - Capodistria												Koper - Capodistria
Število štipendistov	930	538	392	33	58	420	226	85	107	-	1	Number of scholars
Povprečna štipendija (1000 SIT)	30,4	22,8	40,9	27,1	48,1	22,7	35,9	22,0	47,4	-	38,0	Average scholarship (1000 SIT)
Kostel												Kostel
Število štipendistov	7	4	3	1	2	3	1	-	-	-	-	Number of scholars
Povprečna štipendija (1000 SIT)	30,1	30,4	29,8	15,7	28,5	35,3	32,4	-	-	-	-	Average scholarship (1000 SIT)
Kozje												Kozje
Število štipendistov	166	114	52	2	5	103	37	9	10	-	-	Number of scholars
Povprečna štipendija (1000 SIT)	36,6	34,9	40,4	30,4	46,9	34,9	38,3	35,6	45,0	-	-	Average scholarship (1000 SIT)
Kranj												Kranj
Število štipendistov	1395	824	571	50	123	620	264	154	183	-	1	Number of scholars
Povprečna štipendija (1000 SIT)	29,4	21,3	41,1	27,0	52,5	20,7	33,1	22,0	44,9	-	50,0	Average scholarship (1000 SIT)
Kranjska Gora												Kranjska Gora
Število štipendistov	131	79	52	9	10	49	23	21	19	-	-	Number of scholars
Povprečna štipendija (1000 SIT)	35,9	30,8	43,7	25,9	55,1	30,7	37,9	33,1	44,6	-	-	Average scholarship (1000 SIT)
Križevci												Križevci
Število štipendistov	76	67	9	-	5	60	3	7	1	-	-	Number of scholars
Povprečna štipendija (1000 SIT)	33,6	33,2	36,6	-	29,5	33,2	46,8	33,1	41,5	-	-	Average scholarship (1000 SIT)
Krško												Krško
Število štipendistov	1065	678	387	40	66	552	212	83	109	3	-	Number of scholars
Povprečna štipendija (1000 SIT)	33,7	29,4	41,1	28,3	43,7	29,3	37,9	31,1	45,8	21,6	-	Average scholarship (1000 SIT)
Kungota												Kungota
Število štipendistov	92	52	40	-	3	40	24	12	13	-	-	Number of scholars
Povprečna štipendija (1000 SIT)	33,3	29,2	38,6	-	46,4	28,7	35,2	30,6	43,1	-	-	Average scholarship (1000 SIT)
Kuzma												Kuzma
Število štipendistov	44	25	19	-	-	22	16	3	3	-	-	Number of scholars
Povprečna štipendija (1000 SIT)	37,9	36,2	40,1	-	-	35,9	39,6	38,4	43,1	-	-	Average scholarship (1000 SIT)
Laško												Laško
Število štipendistov	484	331	153	21	21	274	93	35	39	1	-	Number of scholars
Povprečna štipendija (1000 SIT)	32,0	28,2	40,2	23,2	41,3	28,5	37,6	29,1	46,1	25,0	-	Average scholarship (1000 SIT)
Lenart												Lenart
Število štipendistov	651	447	204	11	17	387	127	49	60	-	-	Number of scholars
Povprečna štipendija (1000 SIT)	36,5	34,3	41,4	29,8	51,1	34,4	38,3	34,4	45,3	-	-	Average scholarship (1000 SIT)
Lendava - Lendva												Lendava - Lendva
Število štipendistov	333	202	131	6	31	164	69	32	31	-	-	Number of scholars
Povprečna štipendija (1000 SIT)	33,5	28,9	40,6	24,4	41,1	28,6	38,2	31,3	45,4	-	-	Average scholarship (1000 SIT)
Litija												Litija
Število štipendistov	752	488	264	11	21	404	166	73	77	-	-	Number of scholars
Povprečna štipendija (1000 SIT)	32,6	29,6	38,2	28,8	40,5	29,8	36,4	28,7	41,5	-	-	Average scholarship (1000 SIT)
Ljubljana												Ljubljana
Število štipendistov	5193	2971	2222	165	544	1853	812	945	832	8	34	Number of scholars
Povprečna štipendija (1000 SIT)	22,5	17,2	29,5	27,4	40,6	16,4	21,7	16,9	28,4	26,1	67,4	Average scholarship (1000 SIT)
Ljubno												Ljubno
Število štipendistov	127	70	57	-	4	59	35	11	18	-	-	Number of scholars
Povprečna štipendija (1000 SIT)	37,4	35,1	40,2	-	46,4	34,8	37,5	36,6	44,2	-	-	Average scholarship (1000 SIT)
Ljutomer												Ljutomer
Število štipendistov	555	342	213	3	26	304	140	35	47	-	-	Number of scholars
Povprečna štipendija (1000 SIT)	35,0	31,8	39,9	27,2	36,4	32,6	38,6	25,6	46,0	-	-	Average scholarship (1000 SIT)
Logatec												Logatec
Število štipendistov	352	238	114	39	24	143	54	56	36	-	-	Number of scholars
Povprečna štipendija (1000 SIT)	35,6	33,2	40,5	33,3	43,6	32,8	36,7	34,1	44,2	-	-	Average scholarship (1000 SIT)
Loška dolina												Loška dolina
Število štipendistov	106	62	44	18	26	25	12	19	5	-	1	Number of scholars
Povprečna štipendija (1000 SIT)	36,0	33,4	39,7	30,8	39,2	32,5	37,6	37,1	44,9	-	50,0	Average scholarship (1000 SIT)
Loški Potok												Loški Potok
Število štipendistov	68	51	17	2	1	38	11	11	5	-	-	Number of scholars
Povprečna štipendija (1000 SIT)	36,6	35,5	40,0	36,3	35,0	34,7	38,8	37,9	43,6	-	-	Average scholarship (1000 SIT)
Lovrenc na Pohorju												Lovrenc na Pohorju
Število štipendistov	38	28	10	1	3	25	6	2	1	-	-	Number of scholars
Povprečna štipendija (1000 SIT)	35,6	32,4	44,8	17,9	54,2	32,7	40,1	35,2	44,6	-	-	Average scholarship (1000 SIT)

2. Študenti in dijaki štipendisti po povprečni decembrski štipendiji in vrstah štipendij po občinah Slovenije, 31. 12. 2002 (nadaljevanje)
Scholars, average scholarship in December by municipalities of Slovenia and by type of scholarship, 31 December 2002 (continued)

Občina štipendistovega stalnega prebivališča	Skupaj Total	Vrste štipendij / Type of scholarship										Municipality of permanent residence of scholars
		skupaj total		kadrovske sponsorship		republiške national scholarship		Zoisove Zois scholarship		drugi skladi other funds		
		dijaki pupils scholars	študenti students	dijaki pupils scholars	študenti students	dijaki pupils scholars	študenti students	dijaki pupils scholars	študenti students	dijaki pupils scholars	študenti students	
Luče												Luče
Število štipendistov	90	61	29	1	-	50	15	10	14	-	-	Number of scholars
Povprečna štipendija (1000 SIT)	37,5	35,8	41,0	28,1	-	36,2	37,3	34,9	45,0	-	-	Average scholarship (1000 SIT)
Lukovica												Lukovica
Število štipendistov	152	97	55	29	17	58	34	10	3	-	1	Number of scholars
Povprečna štipendija (1000 SIT)	30,2	27,6	34,7	26,1	34,0	27,8	34,3	30,9	41,8	-	38,0	Average scholarship (1000 SIT)
Majšperk												Majšperk
Število štipendistov	222	129	93	1	7	119	67	9	19	-	-	Number of scholars
Povprečna štipendija (1000 SIT)	35,4	31,7	40,6	17,9	43,2	31,7	39,1	33,1	44,7	-	-	Average scholarship (1000 SIT)
Maribor												Maribor
Število štipendistov	3502	2121	1381	74	220	1655	634	358	506	34	21	Number of scholars
Povprečna štipendija (1000 SIT)	24,7	18,6	34,1	26,2	40,0	18,1	26,0	17,6	41,2	37,1	42,6	Average scholarship (1000 SIT)
Markovci												Markovci
Število štipendistov	120	105	15	4	3	89	11	12	1	-	-	Number of scholars
Povprečna štipendija (1000 SIT)	30,1	28,5	41,0	16,8	44,1	28,7	39,2	31,3	51,1	-	-	Average scholarship (1000 SIT)
Medvode												Medvode
Število štipendistov	246	137	109	9	25	80	44	48	38	-	2	Number of scholars
Povprečna štipendija (1000 SIT)	29,0	24,6	34,5	28,9	44,1	23,0	28,6	26,4	34,3	-	49,0	Average scholarship (1000 SIT)
Mengeš												Mengeš
Število štipendistov	136	77	59	15	13	34	30	28	16	-	-	Number of scholars
Povprečna štipendija (1000 SIT)	30,2	25,3	36,5	23,0	46,6	24,9	31,0	27,1	38,5	-	-	Average scholarship (1000 SIT)
Metlika												Metlika
Število štipendistov	290	183	107	12	21	146	61	25	25	-	-	Number of scholars
Povprečna štipendija (1000 SIT)	33,3	30,0	38,9	30,8	38,8	29,8	36,3	30,6	45,2	-	-	Average scholarship (1000 SIT)
Mežica												Mežica
Število štipendistov	114	69	45	4	9	57	24	8	12	-	-	Number of scholars
Povprečna štipendija (1000 SIT)	35,2	30,5	42,3	18,7	39,9	31,4	40,3	30,1	47,9	-	-	Average scholarship (1000 SIT)
Miklavž na Dravskem polju												Miklavž na Dravskem polju
Število štipendistov	98	70	28	8	19	49	8	13	1	-	-	Number of scholars
Povprečna štipendija (1000 SIT)	31,6	27,9	40,6	34,4	44,6	26,6	31,5	29,0	38,2	-	-	Average scholarship (1000 SIT)
Miren-Kostanjevica												Miren-Kostanjevica
Število štipendistov	110	60	50	6	7	43	26	11	17	-	-	Number of scholars
Povprečna štipendija (1000 SIT)	32,3	26,1	39,8	24,8	43,2	25,8	36,8	28,2	42,9	-	-	Average scholarship (1000 SIT)
Mirna Peč												Mirna Peč
Število štipendistov	53	41	12	1	11	27	-	13	1	-	-	Number of scholars
Povprečna štipendija (1000 SIT)	30,4	25,0	48,7	26,0	48,8	23,4	-	28,2	47,5	-	-	Average scholarship (1000 SIT)
Mislinja												Mislinja
Število štipendistov	199	105	94	9	23	84	42	12	29	-	-	Number of scholars
Povprečna štipendija (1000 SIT)	34,5	28,4	41,3	22,5	40,2	28,7	38,2	30,9	46,6	-	-	Average scholarship (1000 SIT)
Moravče												Moravče
Število štipendistov	162	110	52	37	13	63	33	10	6	-	-	Number of scholars
Povprečna štipendija (1000 SIT)	29,3	26,3	35,7	19,2	29,7	29,4	36,9	32,3	42,6	-	-	Average scholarship (1000 SIT)
Moravske Toplice												Moravske Toplice
Število štipendistov	173	117	56	2	7	108	34	7	14	-	1	Number of scholars
Povprečna štipendija (1000 SIT)	33,6	30,7	39,6	21,3	36,0	30,8	38,2	33,0	46,1	-	20,0	Average scholarship (1000 SIT)
Mozirje												Mozirje
Število štipendistov	254	152	102	13	16	111	55	28	31	-	-	Number of scholars
Povprečna štipendija (1000 SIT)	36,1	33,4	39,9	25,5	35,6	33,9	37,7	35,4	46,1	-	-	Average scholarship (1000 SIT)
Murska Sobota												Murska Sobota
Število štipendistov	493	288	205	4	56	220	92	63	57	1	-	Number of scholars
Povprečna štipendija (1000 SIT)	29,7	22,1	40,3	25,1	40,1	21,4	36,5	24,3	46,8	20,0	-	Average scholarship (1000 SIT)
Muta												Muta
Število štipendistov	151	96	55	2	12	85	28	9	15	-	-	Number of scholars
Povprečna štipendija (1000 SIT)	36,0	32,1	42,9	32,9	48,5	31,7	37,6	35,4	48,5	-	-	Average scholarship (1000 SIT)
Naklo												Naklo
Število štipendistov	121	71	50	2	11	48	29	21	10	-	-	Number of scholars
Povprečna štipendija (1000 SIT)	33,9	26,7	44,0	25,5	58,0	27,0	38,0	26,3	45,8	-	-	Average scholarship (1000 SIT)
Nazarje												Nazarje
Število štipendistov	118	87	31	4	3	73	21	10	7	-	-	Number of scholars
Povprečna štipendija (1000 SIT)	34,9	33,4	39,3	18,0	33,7	33,8	38,1	36,1	45,3	-	-	Average scholarship (1000 SIT)
Nova Gorica												Nova Gorica
Število štipendistov	770	389	381	34	93	248	168	107	120	-	-	Number of scholars
Povprečna štipendija (1000 SIT)	32,1	23,1	41,3	29,2	44,3	22,8	36,4	21,8	46,0	-	-	Average scholarship (1000 SIT)
Novo mesto												Novo mesto
Število štipendistov	1392	773	619	39	100	530	307	204	210	-	2	Number of scholars
Povprečna štipendija (1000 SIT)	29,5	21,6	39,4	22,6	40,7	21,5	34,6	21,7	45,9	-	42,5	Average scholarship (1000 SIT)

2. Študenti in dijaki štipendisti po povprečni decembrski štipendiji in vrstah štipendij po občinah Slovenije, 31. 12. 2002 (nadaljevanje)
Scholars, average scholarship in December by municipalities of Slovenia and by type of scholarship, 31 December 2002 (continued)

Občina štipendistovega stalnega prebivališča	Skupaj Total	Vrste štipendij / Type of scholarship										Municipality of permanent residence of scholars
		skupaj total		kadrovske sponsorship		republiške national scholarship		Zoisove Zois scholarship		drugi skladi other funds		
		dijaki pupils scholars	študenti students	dijaki pupils scholars	študenti students	dijaki pupils scholars	študenti students	dijaki pupils scholars	študenti students	dijaki pupils scholars	študenti students	
Odranci												Odranci
Število štipendistov	66	47	19	-	2	44	15	3	2	-	-	Number of scholars
Povprečna štipendija (1000 SIT)	31,9	29,7	37,5	-	34,4	29,5	37,5	32,4	40,4	-	-	Average scholarship (1000 SIT)
Oplotnica												Oplotnica
Število štipendistov	58	47	11	17	5	24	3	6	-	-	3	Number of scholars
Povprečna štipendija (1000 SIT)	34,2	33,4	37,6	31,0	39,6	34,2	35,3	37,0	-	-	36,4	Average scholarship (1000 SIT)
Ormož												Ormož
Število štipendistov	741	502	239	6	18	443	161	52	43	1	17	Number of scholars
Povprečna štipendija (1000 SIT)	34,9	32,4	40,3	33,7	40,6	32,7	38,7	29,5	44,8	33,9	43,5	Average scholarship (1000 SIT)
Osilnica												Osilnica
Število štipendistov	10	10	-	1	-	9	-	-	-	-	-	Number of scholars
Povprečna štipendija (1000 SIT)	35,9	35,9	-	47,8	-	34,6	-	-	-	-	-	Average scholarship (1000 SIT)
Pesnica												Pesnica
Število štipendistov	412	320	92	3	11	285	63	32	18	-	-	Number of scholars
Povprečna štipendija (1000 SIT)	31,4	29,8	36,9	20,6	34,9	29,8	36,2	30,6	40,9	-	-	Average scholarship (1000 SIT)
Pirano - Pirano												Pirano - Pirano
Število štipendistov	377	232	145	13	16	178	88	41	40	-	1	Number of scholars
Povprečna štipendija (1000 SIT)	30,2	25,4	37,8	28,3	43,6	25,4	33,6	24,4	45,3	-	15,0	Average scholarship (1000 SIT)
Pivka												Pivka
Število štipendistov	199	111	88	10	17	88	47	13	24	-	-	Number of scholars
Povprečna štipendija (1000 SIT)	33,4	28,8	39,1	25,5	39,6	28,5	36,0	33,4	45,0	-	-	Average scholarship (1000 SIT)
Podčetrtek												Podčetrtek
Število štipendistov	188	102	86	2	4	91	66	9	16	-	-	Number of scholars
Povprečna štipendija (1000 SIT)	36,8	33,2	41,1	31,6	38,8	33,4	40,4	32,3	44,2	-	-	Average scholarship (1000 SIT)
Podlehnik												Podlehnik
Število štipendistov	58	52	6	1	1	46	4	5	1	-	-	Number of scholars
Povprečna štipendija (1000 SIT)	32,9	31,8	42,9	46,5	53,8	31,5	40,9	31,6	40,1	-	-	Average scholarship (1000 SIT)
Podvelka-Ribnica												Podvelka-Ribnica
Število štipendistov	185	130	55	11	5	113	42	6	8	-	-	Number of scholars
Povprečna štipendija (1000 SIT)	37,2	34,6	43,5	41,1	67,2	33,8	39,9	37,0	47,3	-	-	Average scholarship (1000 SIT)
Polzela												Polzela
Število štipendistov	103	76	27	10	12	56	9	9	6	1	-	Number of scholars
Povprečna štipendija (1000 SIT)	29,4	25,9	39,1	18,2	35,9	26,6	38,4	29,0	46,8	35,0	-	Average scholarship (1000 SIT)
Postojna												Postojna
Število štipendistov	376	219	157	12	27	158	72	49	58	-	-	Number of scholars
Povprečna štipendija (1000 SIT)	32,0	25,4	41,2	25,0	39,3	25,9	38,3	24,1	45,7	-	-	Average scholarship (1000 SIT)
Prebold												Prebold
Število štipendistov	91	71	20	2	6	65	10	4	4	-	-	Number of scholars
Povprečna štipendija (1000 SIT)	30,9	27,5	43,0	20,4	49,6	27,5	38,5	32,0	44,1	-	-	Average scholarship (1000 SIT)
Preddvor												Preddvor
Število štipendistov	108	69	39	1	10	56	20	12	9	-	-	Number of scholars
Povprečna štipendija (1000 SIT)	34,3	29,6	42,6	35,0	52,7	29,5	37,0	29,9	43,8	-	-	Average scholarship (1000 SIT)
Prevalje												Prevalje
Število štipendistov	115	95	20	10	10	66	10	19	-	-	-	Number of scholars
Povprečna štipendija (1000 SIT)	28,8	27,1	37,0	16,1	39,1	29,4	34,9	25,1	-	-	-	Average scholarship (1000 SIT)
Ptuj												Ptuj
Število štipendistov	968	579	389	18	43	464	229	97	117	-	-	Number of scholars
Povprečna štipendija (1000 SIT)	30,2	22,9	41,0	25,7	43,9	22,8	38,0	22,6	45,8	-	-	Average scholarship (1000 SIT)
Puconci												Puconci
Število štipendistov	189	130	59	1	5	121	42	8	12	-	-	Number of scholars
Povprečna štipendija (1000 SIT)	34,0	31,3	40,0	24,3	41,2	31,4	38,5	31,1	44,9	-	-	Average scholarship (1000 SIT)
Rače-Fram												Rače-Fram
Število štipendistov	220	133	87	2	5	102	44	29	38	-	-	Number of scholars
Povprečna štipendija (1000 SIT)	34,7	30,5	41,0	23,3	56,1	29,8	36,2	33,5	44,6	-	-	Average scholarship (1000 SIT)
Radeče												Radeče
Število štipendistov	152	101	51	2	9	75	19	24	23	-	-	Number of scholars
Povprečna štipendija (1000 SIT)	34,0	30,1	41,8	25,9	42,8	29,5	37,6	32,4	44,9	-	-	Average scholarship (1000 SIT)
Radenci												Radenci
Število štipendistov	205	114	91	3	23	90	41	21	27	-	-	Number of scholars
Povprečna štipendija (1000 SIT)	35,4	31,3	40,6	29,2	37,6	30,8	37,9	33,8	47,3	-	-	Average scholarship (1000 SIT)
Radlje ob Dravi												Radlje ob Dravi
Število štipendistov	267	163	104	3	10	140	60	19	31	1	3	Number of scholars
Povprečna štipendija (1000 SIT)	38,0	34,2	44,1	34,8	70,6	33,8	38,8	36,3	46,2	36,4	38,8	Average scholarship (1000 SIT)
Radovljica												Radovljica
Število štipendistov	459	283	176	19	44	205	87	59	44	-	1	Number of scholars
Povprečna štipendija (1000 SIT)	34,2	27,8	44,5	29,0	59,1	26,9	36,7	30,5	45,3	-	51,8	Average scholarship (1000 SIT)

2. Študenti in dijaki štipendisti po povprečni decembrski štipendiji in vrstah štipendij po občinah Slovenije, 31. 12. 2002 (nadaljevanje)
Scholars, average scholarship in December by municipalities of Slovenia and by type of scholarship, 31 December 2002 (continued)

Občina štipendistovega stalnega prebivališča	Skupaj Total	Vrste štipendij / Type of scholarship										Municipality of permanent residence of scholars	
		skupaj total		kadrovske sponsorship		republiške national scholarship		Zoisove Zois scholarship		drugi skladi other funds			
		dijaki pupils scholars	študenti students	dijaki pupils scholars	študenti students	dijaki pupils scholars	študenti students	dijaki pupils scholars	študenti students	dijaki pupils scholars	študenti students		
Ravne na Koroškem													Ravne na Koroškem
Število štipendistov	513	284	229	18	38	215	97	51	94	-	-	-	Number of scholars
Povprečna štipendija (1000 SIT)	31,9	24,9	40,5	18,6	34,9	26,2	37,3	21,8	46,1	-	-	-	Average scholarship (1000 SIT)
Razkrižje													Razkrižje
Število štipendistov	34	27	7	-	-	24	6	3	1	-	-	-	Number of scholars
Povprečna štipendija (1000 SIT)	35,7	34,0	42,1	-	-	35,0	40,8	26,3	50,1	-	-	-	Average scholarship (1000 SIT)
Ribnica													Ribnica
Število štipendistov	461	292	169	9	18	236	118	45	33	2	-	-	Number of scholars
Povprečna štipendija (1000 SIT)	34,7	32,0	39,3	28,5	35,6	31,5	38,3	35,7	45,1	25,0	-	-	Average scholarship (1000 SIT)
Ribnica na Pohorju													Ribnica na Pohorju
Število štipendistov	16	12	4	1	1	11	3	-	-	-	-	-	Number of scholars
Povprečna štipendija (1000 SIT)	36,7	34,4	43,4	37,2	60,0	34,2	37,8	-	-	-	-	-	Average scholarship (1000 SIT)
Rogaševci													Rogaševci
Število štipendistov	118	83	35	-	3	75	24	8	8	-	-	-	Number of scholars
Povprečna štipendija (1000 SIT)	37,2	35,5	41,4	-	46,0	35,3	39,6	37,3	45,1	-	-	-	Average scholarship (1000 SIT)
Rogaška Slatina													Rogaška Slatina
Število štipendistov	385	257	128	12	23	218	79	27	26	-	-	-	Number of scholars
Povprečna štipendija (1000 SIT)	33,6	29,9	41,0	25,7	42,5	30,2	38,6	29,7	47,1	-	-	-	Average scholarship (1000 SIT)
Rogatec													Rogatec
Število štipendistov	105	63	42	1	2	55	34	7	6	-	-	-	Number of scholars
Povprečna štipendija (1000 SIT)	34,9	31,7	39,9	21,2	34,0	31,7	39,5	32,6	43,9	-	-	-	Average scholarship (1000 SIT)
Ruše													Ruše
Število štipendistov	407	274	133	10	14	233	77	31	42	-	-	-	Number of scholars
Povprečna štipendija (1000 SIT)	32,9	29,5	40,1	35,2	42,4	29,2	36,9	29,9	45,2	-	-	-	Average scholarship (1000 SIT)
Selnica ob Dravi													Selnica ob Dravi
Število štipendistov	63	48	15	4	9	37	6	7	-	-	-	-	Number of scholars
Povprečna štipendija (1000 SIT)	32,1	28,7	43,0	33,6	49,8	28,0	32,8	29,5	-	-	-	-	Average scholarship (1000 SIT)
Semič													Semič
Število štipendistov	131	73	58	2	17	61	31	9	10	1	-	-	Number of scholars
Povprečna štipendija (1000 SIT)	31,2	27,2	36,2	33,1	32,2	26,9	35,9	28,6	43,9	25,9	-	-	Average scholarship (1000 SIT)
Sevnica													Sevnica
Število štipendistov	798	526	272	22	33	441	173	60	63	3	3	3	Number of scholars
Povprečna štipendija (1000 SIT)	33,9	30,8	39,9	27,7	41,7	30,7	37,8	32,9	45,1	25,0	36,1	36,1	Average scholarship (1000 SIT)
Sežana													Sežana
Število štipendistov	241	138	103	19	27	83	39	36	36	-	1	1	Number of scholars
Povprečna štipendija (1000 SIT)	32,8	26,8	40,9	29,5	39,6	26,8	36,2	25,5	47,3	-	27,9	27,9	Average scholarship (1000 SIT)
Slovenj Gradec													Slovenj Gradec
Število štipendistov	649	384	265	23	57	290	120	71	85	-	3	3	Number of scholars
Povprečna štipendija (1000 SIT)	31,4	24,2	41,7	31,4	42,7	23,9	38,1	23,0	46,4	-	38,1	38,1	Average scholarship (1000 SIT)
Slovenska Bistrica													Slovenska Bistrica
Število štipendistov	1321	843	478	31	54	710	272	102	116	-	36	36	Number of scholars
Povprečna štipendija (1000 SIT)	34,6	31,5	40,1	36,6	45,2	30,8	37,8	35,0	45,7	-	32,3	32,3	Average scholarship (1000 SIT)
Slovenske Konjice													Slovenske Konjice
Število štipendistov	647	432	215	45	38	348	145	39	29	-	3	3	Number of scholars
Povprečna štipendija (1000 SIT)	34,5	31,5	40,3	26,7	44,6	31,6	38,3	36,5	45,5	-	33,3	33,3	Average scholarship (1000 SIT)
Sodražica													Sodražica
Število štipendistov	41	34	7	-	2	27	4	7	-	-	1	1	Number of scholars
Povprečna štipendija (1000 SIT)	34,5	34,4	35,3	-	41,0	34,0	36,2	35,7	-	-	20,0	20,0	Average scholarship (1000 SIT)
Solčava													Solčava
Število štipendistov	12	10	2	-	1	10	-	-	1	-	-	-	Number of scholars
Povprečna štipendija (1000 SIT)	37,1	35,3	46,0	-	46,0	35,3	-	-	46,0	-	-	-	Average scholarship (1000 SIT)
Starše													Starše
Število štipendistov	89	47	42	1	2	28	29	18	11	-	-	-	Number of scholars
Povprečna štipendija (1000 SIT)	34,6	31,4	38,2	49,3	54,6	30,7	35,5	31,6	42,2	-	-	-	Average scholarship (1000 SIT)
Sveta Ana													Sveta Ana
Število štipendistov	43	32	11	2	2	25	9	5	-	-	-	-	Number of scholars
Povprečna štipendija (1000 SIT)	34,9	33,6	38,8	20,3	26,3	33,9	41,5	37,6	-	-	-	-	Average scholarship (1000 SIT)
Sveti Andraž v Slovenskih goricah													Sveti Andraž v Slovenskih goricah
Število štipendistov	42	39	3	2	-	37	3	-	-	-	-	-	Number of scholars
Povprečna štipendija (1000 SIT)	32,6	32,2	37,8	14,0	-	33,2	37,8	-	-	-	-	-	Average scholarship (1000 SIT)
Sveti Jurij													Sveti Jurij
Število štipendistov	174	131	43	5	1	116	39	10	3	-	-	-	Number of scholars
Povprečna štipendija (1000 SIT)	36,2	34,9	40,4	33,6	36,5	34,8	40,2	36,5	44,4	-	-	-	Average scholarship (1000 SIT)

2. Študenti in dijaki štipendisti po povprečni decembrski štipendiji in vrstah štipendij po občinah Slovenije, 31. 12. 2002 (nadaljevanje)
Scholars, average scholarship in December by municipalities of Slovenia and by type of scholarship, 31 December 2002 (continued)

Občina štipendistovega stalnega prebivališča	Skupaj Total	Vrste štipendij / Type of scholarship										Municipality of permanent residence of scholars
		skupaj total		kadrovske sponsorship		republiške national scholarship		Zoisove Zois scholarship		drugi skladi other funds		
		dijaki pupils scholars	študenti students	dijaki pupils scholars	študenti students	dijaki pupils scholars	študenti students	dijaki pupils scholars	študenti students	dijaki pupils scholars	študenti students	
Šalovci												Šalovci
Število štipendistov	59	46	13	-	-	45	10	1	3	-	-	Number of scholars
Povprečna štipendija (1000 SIT)	36,9	35,9	40,7	-	-	35,9	39,6	33,5	44,4	-	-	Average scholarship (1000 SIT)
Šempeter - Vrtojba												Šempeter - Vrtojba
Število štipendistov	132	65	67	3	23	39	18	16	19	7	7	Number of scholars
Povprečna štipendija (1000 SIT)	30,5	20,5	40,2	22,6	39,3	19,7	36,4	24,7	45,1	14,3	40,1	Average scholarship (1000 SIT)
Šenčur												Šenčur
Število štipendistov	165	91	74	2	8	64	43	25	23	-	-	Number of scholars
Povprečna štipendija (1000 SIT)	33,0	27,2	40,1	34,8	57,1	26,8	35,4	27,6	43,1	-	-	Average scholarship (1000 SIT)
Šentilj												Šentilj
Število štipendistov	148	102	46	3	7	77	21	22	18	-	-	Number of scholars
Povprečna štipendija (1000 SIT)	35,0	32,6	40,5	25,1	38,6	32,5	38,5	34,1	43,5	-	-	Average scholarship (1000 SIT)
Šentjernej												Šentjernej
Število štipendistov	271	181	90	14	10	137	51	30	29	-	-	Number of scholars
Povprečna štipendija (1000 SIT)	32,2	28,9	38,9	25,7	31,6	28,6	37,8	31,7	43,3	-	-	Average scholarship (1000 SIT)
Šntjur												Šntjur
Število štipendistov	921	575	346	24	49	483	227	68	70	-	-	Number of scholars
Povprečna štipendija (1000 SIT)	32,8	28,6	39,7	19,7	39,5	28,7	38,1	31,1	45,1	-	-	Average scholarship (1000 SIT)
Škocjan												Škocjan
Število štipendistov	137	89	48	3	5	82	34	4	9	-	-	Number of scholars
Povprečna štipendija (1000 SIT)	33,1	30,5	37,8	26,3	25,2	30,6	38,2	32,3	43,5	-	-	Average scholarship (1000 SIT)
Škofja Loka												Škofja Loka
Število štipendistov	671	394	277	24	62	301	136	67	79	2	-	Number of scholars
Povprečna štipendija (1000 SIT)	32,0	26,2	40,1	27,8	45,8	26,7	35,7	23,7	43,4	27,1	-	Average scholarship (1000 SIT)
Škofljica												Škofljica
Število štipendistov	101	60	41	9	12	36	16	15	12	-	1	Number of scholars
Povprečna štipendija (1000 SIT)	29,2	24,9	35,4	29,1	45,4	23,2	28,7	26,4	34,1	-	39,6	Average scholarship (1000 SIT)
Šmarje pri Jelšah												Šmarje pri Jelšah
Število štipendistov	551	374	177	10	16	339	125	24	36	1	-	Number of scholars
Povprečna štipendija (1000 SIT)	33,0	29,7	39,9	22,0	36,8	29,9	38,9	29,7	44,5	30,0	-	Average scholarship (1000 SIT)
Šmartno ob Paki												Šmartno ob Paki
Število štipendistov	129	78	51	19	15	44	16	15	20	-	-	Number of scholars
Povprečna štipendija (1000 SIT)	32,6	28,0	39,6	24,4	34,4	28,4	37,6	31,2	45,2	-	-	Average scholarship (1000 SIT)
Šoštanj												Šoštanj
Število štipendistov	350	215	135	69	49	125	51	21	35	-	-	Number of scholars
Povprečna štipendija (1000 SIT)	29,7	25,0	37,1	18,7	27,9	27,8	39,9	29,0	45,9	-	-	Average scholarship (1000 SIT)
Štore												Štore
Število štipendistov	143	87	56	3	11	82	33	2	12	-	-	Number of scholars
Povprečna štipendija (1000 SIT)	30,0	23,9	39,4	28,6	38,4	23,4	36,7	34,8	48,0	-	-	Average scholarship (1000 SIT)
Tabor												Tabor
Število štipendistov	41	37	4	2	1	30	3	5	-	-	-	Number of scholars
Povprečna štipendija (1000 SIT)	31,7	31,0	37,8	20,1	26,5	31,8	41,6	30,7	-	-	-	Average scholarship (1000 SIT)
Tišina												Tišina
Število štipendistov	167	104	63	-	7	94	50	10	6	-	-	Number of scholars
Povprečna štipendija (1000 SIT)	32,3	28,3	39,0	-	33,0	28,0	38,8	31,2	47,7	-	-	Average scholarship (1000 SIT)
Tolmin												Tolmin
Število štipendistov	482	252	230	18	29	190	144	44	55	-	2	Number of scholars
Povprečna štipendija (1000 SIT)	35,3	30,3	40,8	36,7	42,4	30,8	38,6	25,2	45,6	-	36,3	Average scholarship (1000 SIT)
Trbovlje												Trbovlje
Število štipendistov	551	339	212	17	70	270	79	52	59	-	4	Number of scholars
Povprečna štipendija (1000 SIT)	28,3	21,4	39,3	22,8	37,5	21,5	37,3	20,7	44,8	-	30,1	Average scholarship (1000 SIT)
Trebnje												Trebnje
Število štipendistov	774	484	290	10	41	397	166	74	81	3	2	Number of scholars
Povprečna štipendija (1000 SIT)	33,6	29,9	39,7	33,1	43,5	29,7	36,6	31,2	44,5	21,3	28,0	Average scholarship (1000 SIT)
Trnovska vas												Trnovska vas
Število štipendistov	43	37	6	3	-	34	6	-	-	-	-	Number of scholars
Povprečna štipendija (1000 SIT)	32,0	31,7	33,8	19,6	-	32,7	33,8	-	-	-	-	Average scholarship (1000 SIT)
Trzin												Trzin
Število štipendistov	39	14	25	1	18	5	1	4	-	4	6	Number of scholars
Povprečna štipendija (1000 SIT)	34,6	22,6	41,3	15,7	43,3	21,4	34,9	23,0	-	25,6	36,3	Average scholarship (1000 SIT)
Trižič												Trižič
Število štipendistov	527	336	191	13	27	275	122	47	41	1	1	Number of scholars
Povprečna štipendija (1000 SIT)	34,9	30,5	42,7	37,9	57,8	29,7	38,0	32,6	47,1	45,6	25,0	Average scholarship (1000 SIT)
Turnišče												Turnišče
Število štipendistov	143	97	46	1	2	85	36	11	8	-	-	Number of scholars
Povprečna štipendija (1000 SIT)	34,3	31,8	39,5	25,0	34,2	31,7	38,8	33,3	43,8	-	-	Average scholarship (1000 SIT)

2. Študenti in dijaki štipendisti po povprečni decembrski štipendiji in vrstah štipendij po občinah Slovenije, 31. 12. 2002 (nadaljevanje)
Scholars, average scholarship in December by municipalities of Slovenia and by type of scholarship, 31 December 2002 (continued)

Občina štipendistovega stalnega prebivališča	Skupaj Total	Vrste štipendij / Type of scholarship										Municipality of permanent residence of scholars
		skupaj total		kadrovske sponsorship		republiške national scholarship		Zoisove Zois scholarship		drugi skladi other funds		
		dijaki pupils scholars	študenti students	dijaki pupils scholars	študenti students	dijaki pupils scholars	študenti students	dijaki pupils scholars	študenti students	dijaki pupils scholars	študenti students	
Velenje												Velenje
Število štipendistov	1101	651	450	159	144	370	152	122	153	-	1	Number of scholars
Povprečna štipendija (1000 SIT)	28,5	20,9	39,6	16,9	34,1	23,0	38,2	19,7	46,3	-	23,0	Average scholarship (1000 SIT)
Velika Polana												Velika Polana
Število štipendistov	31	28	3	1	-	26	3	1	-	-	-	Number of scholars
Povprečna štipendija (1000 SIT)	33,8	33,1	40,5	25,0	-	33,4	40,5	33,0	-	-	-	Average scholarship (1000 SIT)
Velike Lašče												Velike Lašče
Število štipendistov	89	50	39	2	3	43	31	5	5	-	-	Number of scholars
Povprečna štipendija (1000 SIT)	37,8	33,6	43,3	27,5	108,8	33,6	36,8	35,3	44,5	-	-	Average scholarship (1000 SIT)
Veržej												Veržej
Število štipendistov	17	15	2	-	-	12	2	3	-	-	-	Number of scholars
Povprečna štipendija (1000 SIT)	31,4	30,2	40,2	-	-	29,7	40,2	32,5	-	-	-	Average scholarship (1000 SIT)
Videm												Videm
Število štipendistov	268	191	77	5	8	170	54	16	15	-	-	Number of scholars
Povprečna štipendija (1000 SIT)	32,5	29,7	39,7	13,2	40,8	30,0	37,9	31,4	45,4	-	-	Average scholarship (1000 SIT)
Vipava												Vipava
Število štipendistov	254	125	129	6	12	96	95	23	21	-	1	Number of scholars
Povprečna štipendija (1000 SIT)	34,2	28,2	40,0	32,7	41,8	28,7	38,5	24,8	46,5	-	25,0	Average scholarship (1000 SIT)
Vitanje												Vitanje
Število štipendistov	153	101	52	7	11	89	38	5	3	-	-	Number of scholars
Povprečna štipendija (1000 SIT)	34,3	31,1	40,4	21,4	43,2	31,7	39,5	33,9	42,3	-	-	Average scholarship (1000 SIT)
Vodice												Vodice
Število štipendistov	147	117	30	7	10	37	11	16	9	57	-	Number of scholars
Povprečna štipendija (1000 SIT)	25,3	21,7	39,2	27,1	49,8	28,4	30,1	29,5	38,5	14,5	-	Average scholarship (1000 SIT)
Vojnik												Vojnik
Število štipendistov	296	186	110	12	18	157	72	17	20	-	-	Number of scholars
Povprečna štipendija (1000 SIT)	31,1	26,5	39,0	25,2	38,0	26,4	37,7	28,3	44,4	-	-	Average scholarship (1000 SIT)
Vransko												Vransko
Število štipendistov	71	61	10	5	1	48	9	8	-	-	-	Number of scholars
Povprečna štipendija (1000 SIT)	31,7	30,6	38,1	27,2	36,6	30,6	38,3	33,1	-	-	-	Average scholarship (1000 SIT)
Vrhnika												Vrhnika
Število štipendistov	431	274	157	32	28	169	64	73	63	-	2	Number of scholars
Povprečna štipendija (1000 SIT)	31,9	28,0	38,7	30,6	51,6	27,0	33,6	29,3	38,1	-	38,8	Average scholarship (1000 SIT)
Vuzenica												Vuzenica
Število štipendistov	122	87	35	2	6	73	16	12	13	-	-	Number of scholars
Povprečna štipendija (1000 SIT)	35,3	31,6	44,5	29,0	51,1	30,8	40,1	36,4	46,8	-	-	Average scholarship (1000 SIT)
Zagorje ob Savi												Zagorje ob Savi
Število štipendistov	535	319	216	16	54	260	89	43	47	-	26	Number of scholars
Povprečna štipendija (1000 SIT)	31,0	26,6	37,4	29,7	38,2	25,7	37,9	31,1	44,1	-	21,8	Average scholarship (1000 SIT)
Zavrč												Zavrč
Število štipendistov	58	42	16	1	1	39	14	2	1	-	-	Number of scholars
Povprečna štipendija (1000 SIT)	35,0	34,1	37,6	16,8	20,1	34,5	38,5	33,4	41,5	-	-	Average scholarship (1000 SIT)
Zreče												Zreče
Število štipendistov	223	147	76	34	22	98	41	14	13	1	-	Number of scholars
Povprečna štipendija (1000 SIT)	34,9	30,8	42,9	28,4	45,6	30,9	40,2	36,0	46,6	34,0	-	Average scholarship (1000 SIT)
Žalec												Žalec
Število štipendistov	931	522	409	33	53	427	262	61	94	1	-	Number of scholars
Povprečna štipendija (1000 SIT)	33,4	27,2	41,2	24,5	46,5	27,2	38,3	28,9	46,4	30,0	-	Average scholarship (1000 SIT)
Železniki												Železniki
Število štipendistov	257	152	105	24	24	101	53	27	28	-	-	Number of scholars
Povprečna štipendija (1000 SIT)	35,5	31,6	41,0	30,1	44,4	31,9	37,6	32,0	44,8	-	-	Average scholarship (1000 SIT)
Žetale												Žetale
Število štipendistov	62	49	13	1	2	46	10	2	1	-	-	Number of scholars
Povprečna štipendija (1000 SIT)	35,6	33,1	45,1	16,4	76,3	33,2	38,2	40,2	51,7	-	-	Average scholarship (1000 SIT)
Žiri												Žiri
Število štipendistov	184	119	65	24	17	73	34	22	14	-	-	Number of scholars
Povprečna štipendija (1000 SIT)	36,5	33,9	41,2	33,3	43,8	33,7	37,7	35,0	46,5	-	-	Average scholarship (1000 SIT)
Žirovnica												Žirovnica
Število štipendistov	79	56	23	9	15	29	7	18	1	-	-	Number of scholars
Povprečna štipendija (1000 SIT)	31,7	28,6	39,4	27,6	38,9	27,4	39,5	30,9	46,1	-	-	Average scholarship (1000 SIT)
Žužemberk												Žužemberk
Število štipendistov	125	114	11	11	7	90	4	13	-	-	-	Number of scholars
Povprečna štipendija (1000 SIT)	32,9	32,3	39,1	28,4	39,8	32,4	38,0	35,1	-	-	-	Average scholarship (1000 SIT)
Tujina - skupaj												Abroad - total
Število štipendistov	8	2	6	1	5	-	-	1	-	-	1	Number of scholars
Povprečna štipendija (1000 SIT)	45,3	27,7	51,2	22,0	48,4	-	-	33,4	-	-	65,0	Average scholarship (1000 SIT)

3. Študenti in dijaki štipendisti po vrstah šol in letnikih šolanja, 31. 12. 2002
Students and pupils receiving scholarships by type of schools and year of schooling, 31 December 2002

	Skupaj Total	Ženske Women	Letnik šolanja Year of schooling							absolventi graduate	
			prvi first	drugi second	tretji third	četrti fourth	peti fifth	šesti sixth			
SKUPAJ	60957	33139	16013	14304	13888	10304	2386	137	3925	TOTAL	
Univerza v Ljubljani	15473	9192	3943	3094	2941	2216	449	132	2698	University of Ljubljana	
Visoke šole	1425	1212	451	325	279	128	-	-	242	Professional Higher Education Institutions	
Visoka šola za socialno delo	319	291	86	60	61	112	-	-	-	University College of Social Work	
Visoka upravna šola	490	411	174	130	86	-	-	-	100	University College of Public Administration	
Visoka policijsko varnostna šola	132	87	51	40	19	-	-	-	22	College of Police Work and Security	
Visoka šola za zdravstvo	484	423	140	95	113	16	-	-	120	University College of Health Care	
Fakultete	13708	7768	3425	2697	2586	2019	449	132	2400	Faculties	
Filozofska fakulteta	1980	1615	476	396	413	354	-	-	341	Faculty of Arts	
Ekonomska fakulteta	1744	1111	460	359	296	292	-	-	337	Faculty of Economics	
Pravna fakulteta	861	600	288	133	137	132	-	-	171	Faculty of Law	
Fakulteta za družbene vede	1100	798	247	246	232	200	-	-	175	Faculty of Social Sciences	
Fakulteta za šport	204	79	40	39	43	46	-	-	36	Faculty of Sport	
Pedagoška fakulteta	794	723	150	181	171	155	-	-	137	Faculty of Education	
Teološka fakulteta	114	52	27	21	16	15	14	4	17	Theological Faculty	
Fakulteta za strojništvo	498	10	178	98	101	29	27	-	65	Faculty of Mechanical Engineering	
Fakulteta za elektrotehniko	877	21	194	163	159	103	90	-	168	Faculty of Electrical Engineering	
Fakulteta za arhitekturo	265	149	56	52	37	46	23	-	51	Faculty of Architecture	
Fakulteta za gradbeništvo in geodezijo	579	190	129	90	93	101	35	-	131	Faculty of Civil Engineering and Geodesy	
Fakulteta za kemijo in kem. tehnologijo	393	203	114	75	81	51	-	-	72	Faculty of Chemistry and Chemical Technology	
Fakulteta za matematiko in fiziko	415	147	120	76	94	58	-	-	67	Faculty of Mathematics and Physics	
Naravoslovnotehniška fakulteta	403	261	116	90	100	17	-	-	80	Faculty of Natural Sciences and Engineering	
odd. za kemijsko izob. in informatiko	1	-	-	1	-	-	-	-	-	Department of Chemical Education and Information	
odd. za tekstilstvo	266	215	74	58	66	9	-	-	59	Department of Textile Technology	
odd. za materiale in metalurgijo	53	13	19	9	16	2	-	-	7	Department of Materials and Metallurgy	
odd. za geotehn. in rudarstvo	36	5	9	10	6	3	-	-	8	Department of Geotechnology and Mining	
odd. za geologijo	47	28	14	12	12	3	-	-	6	Department of Geology	
Fakulteta za računal. in informatiko	552	45	145	130	96	51	44	-	86	Faculty of Computer Sciences and Informatics	
Fakulteta za pomorstvo in promet	348	137	97	86	72	28	-	-	65	Faculty of Naval and Maritime Transport	
Biotehniška fakulteta	1048	569	288	241	203	120	-	-	196	Biotechnical Faculty	
odd. za agronomijo	238	155	62	51	54	22	-	-	49	Department of Agronomy	
odd. za živilstvo	165	120	42	37	28	32	-	-	26	Department of Food Science and Technology	
odd. za gozdarstvo	117	52	22	24	23	17	-	-	31	Department of Forestry	
odd. za biologijo	118	88	31	28	22	19	-	-	18	Department of Biology	
odd. za lesarstvo	176	8	55	45	38	7	-	-	31	Department of Wood Technology	
odd. za zootehniko	140	79	38	40	24	9	-	-	29	Zootechnical Department	
krajinska arhitektura	56	48	9	10	13	12	-	-	12	Landscape Architecture	
podiplomski programi	38	19	29	6	1	2	-	-	-	Post graduate programmes	
Veterinarska fakulteta	134	98	29	19	18	20	23	-	25	Veterinary Faculty	
Medicinska fakulteta	839	565	164	103	119	115	116	128	94	Faculty of Medicine	
Fakulteta za farmacijo	560	395	107	99	105	86	77	-	86	Faculty of Pharmacy	

3. Študenti in dijaki štipendisti po vrstah šol in letnikih šolanja, 31. 12. 2002 (nadaljevanje)

Students and pupils receiving scholarships by type of schools and year of schooling, 31 December 2002 (continued)

	Skupaj Total	Ženske Women	Letnik šolanja Year of schooling							absolventi graduate	
			prvi first	drugi second	tretji third	četrti fourth	peti fifth	šesti sixth			
Umetniške akademije	317	201	52	69	74	66	-	-	56	Academies of Art	
Akademija za glasbo	180	108	26	39	44	42	-	-	29	Academy of Music	
Akad. za likovno umetnost	109	74	20	24	24	21	-	-	20	Academy of Fine Arts	
AGRFT	28	19	6	6	6	3	-	-	7	Academy of Theatre, Radio, Film and Television	
Univerza v Ljubljani - interdisciplinarni študiji	23	11	15	3	2	3	-	-	-	University of Ljubljana multidisciplinary studies	
Univerza v Mariboru	5773	3357	1652	1170	1165	652	41	-	1093	University of Maribor	
Visoke šole										Professional Higher Education Institutions	
Visoka zdravstvena šola	167	148	51	31	50	-	-	-	35	University College of Nursing Studies	
Fakultete	5606	3209	1601	1139	1115	652	41	-	1058	Faculties	
Pedagoška fakulteta	1449	1219	299	294	291	290	-	-	275	Faculty of Education	
Ekonomsko - poslovna fakulteta	1042	727	335	224	185	95	-	-	203	Faculty of Business and Economics	
Fakulteta za organizac. vede Kranj	537	341	153	108	136	35	-	-	105	Faculty of Organizational Sciences	
Pravna fakulteta	471	350	125	125	75	55	-	-	91	Faculty of Law	
Fak. za elektroteh., računalništvo in informatiko	738	39	256	146	138	75	33	-	90	Faculty of Electrical Engineering, Computer Science and Information Technology	
Fakulteta za gradbeništvo	469	146	157	73	103	39	-	-	97	Faculty of Civil Engineering	
Fakulteta za kemijo in kem. tehnolog.	128	87	44	24	23	11	-	-	26	Faculty of Chemistry and Chemical Engineering	
Fakulteta za strojništvo	483	149	137	81	99	35	8	-	123	Faculty of Mechanical Engineering	
Fakulteta za kmetijstvo	289	151	95	64	65	17	-	-	48	Faculty of Agriculture	
Samostojni visokošolski zavodi	725	505	241	205	158	-	-	-	121	Freestanding Higher Education institution	
Visoka šola za hotelirstvo in turizem	219	184	69	57	57	-	-	-	36	College of Hotel-keeping and Tourism	
Visoka šola za management	166	98	70	32	35	-	-	-	29	College of Management	
Visoka strok. šola za podjetništvo	87	41	17	24	28	-	-	-	18	College of Entrepreneurship	
Visoka šola za upravljanje in poslovanje	130	109	37	44	26	-	-	-	23	College of Business and Management	
Visoka šola risanja in slikanja	10	7	1	3	2	-	-	-	4	College of Drawing and Painting	
Fak. za podipl. humanistične študije	11	8	6	5	-	-	-	-	-	Faculty of Post-graduate Humanity Studies	
Fakulteta za humanistične študije	44	40	23	21	-	-	-	-	-	Faculty of humanity studies	
Fakulteta za podiplomske državne in evropske študije	3	2	2	1	-	-	-	-	-	Faculty of postgraduate state and European studies	
Politehnika	55	16	16	18	10	-	-	-	11	Polytechnic	
Zdravniška zbornica	6	4	3	1	2	-	-	-	-	Medical Chamber	
Višje šole	764	406	428	336	-	-	-	-	-	Higher Vocational Colleges	
Druge visoke šole v tujini	5	1	3	1	1	-	-	-	-	Higher Vocational Colleges abroad	
Fakultete v tujini	300	159	87	66	52	60	17	5	13	Faculties abroad	
Srednje šole	37911	19515	9656	9431	9569	7376	1879	-	-	Upper secondary schools	

4. Študenti in dijaki štipendisti po dejavnosti štipenditorja in vrstah štipendij, 31. 12. 2002
Scholars by activities of sponsors and type of scholarship, 31 December 2002

	Skupaj Total	Vrste štipendij / Type of scholarship				Total
		kadrovske sponsorship	republiške national scholarship	Zoisove Zois scholarship	drugi skladi other funds	
Skupaj	60957	7000	40802	12750	405	
A Kmetijstvo, lov, gozdarstvo	40	39	-	-	1	A Agriculture, hunting and forestry
C Rudarstvo	203	203	-	-	-	C Mining and quarrying
D Predelovalne dejavnosti	2494	2483	-	-	11	D Manufacturing
E Oskrba z elektriko, plinom	460	460	-	-	-	E Electricity, gas and water supply
F Gradbeništvo	573	550	-	-	23	F Construction
G Trgovina, popravila motornih vozil	506	500	-	-	6	G Wholesale sale, retail; certain repair
H Gostinstvo	90	80	-	-	10	H Hotels and restaurants
I Promet, skladiščenje, zveze	485	474	-	-	11	I Transport, storage and communication
J Finančno posredništvo	103	103	-	-	-	J Financial intermediation
K Nepremičnine, najem, posl. stor.	606	598	-	-	8	K Real estate, renting & business activities
L Javna uprava, socialno zavar.	55091	1260	40802	12750	279	L Public administ. & defence; comp. soc. sec.
M Izobraževanje	7	6	-	-	1	M Education
N Zdravstvo, socialno varstvo	184	176	-	-	8	N Health and social work
O Dr. javne, skupne, osebne stor.	115	68	-	-	47	O Other social and personal services

5. Študenti in dijaki štipendisti s kadrovsko štipendijo po dejavnosti štipenditorja, 31. 12. 2002
Students and pupils receiving sponsorships, by activities of sponsors, 31 December 2002

Dejavnosti	Skupaj Total	Študenti / Students		Dijaki / Pupils		Activities
		moški men	ženske women	moški men	ženske women	
SKUPAJ	7000	2396	1974	2002	628	TOTAL
A Kmetijstvo, lov, gozdarstvo	39	10	6	18	5	A Agriculture, hunting and forestry
C Rudarstvo	203	35	39	122	7	C Mining and quarrying
CA Pridobivanje energetskih surovin	181	29	34	117	1	CA Mining & quarrying of energy materials
CB Pridobivanje rud in kamnin brez energetskih	22	6	5	5	6	CB Mining & quarrying, not energy materials
D Predelovalne dejavnosti	2483	891	394	1031	167	D Manufacturing
DA Proizvodnja hrane, pijač, tobaka izdelkov	144	26	30	69	19	DA Mfr. of food; beverages and tobacco
DB Proizv. tekstilij; tekstilnih, krznenih izdelkov	66	16	23	22	5	DB Mfr. of textiles and textile products
DC Proizvodnja usnja, usnjenih izdelkov	25	10	8	5	2	DC Mfr. of leather and leather products
DD Obdelava in predelava lesa	104	33	8	62	1	DD Manufacture of wood and wood products
DE Proizv. vlaknin, papirja; založništvo, tiskarstvo	104	30	18	42	14	DE Mfr. of paper; publishing and printing
DF Proizv. koks, naftnih deriv., jedrskega goriva	1	-	1	-	-	DF Mfr. of coke, petroleum prods. & nuc. fuel
DG Proizv. kemikalij, kemičnih izdelkov, umetnih vl.	225	57	114	29	25	DG Mfr. of chemicals, prod. & man-made fibres
DH Proizv. izdelkov iz gume in plastičnih mas	65	27	15	14	9	DH Mfr. of rubber and plastic products
DI Proizv. drugih nekovinskih mineralnih izdelkov	197	49	20	109	19	DI Mfr. of other non-metal. mineral products
DJ Proizvodnja kovin in kovinskih izdelkov	419	182	49	176	12	DJ Mfr. of basic metals & fabricated products
DK Proizvodnja strojev in naprav	269	108	35	111	15	DK Mfr. of machinery and equipment nec.
DL Proizvodnja električne, optične opreme	581	288	54	209	30	DL Mfr. of electrical and optical equipment
DM Proizvodnja vozil in plovil	53	14	8	19	12	DM Manufacture of transport equipment
DN Proizv. pohištva, druge pred. dejav., reciklaža	230	51	11	164	4	DN Manufacturing nec.

5. Študenti in dijaki štipendisti s kadrovsko štipendijo po dejavnosti štipenditorja, 31. 12. 2002 (nadaljevanje)
Students and pupils receiving sponsorships, by activities of sponsors, 31 December 2002 (continued)

Dejavnosti	Skupaj Total	Študenti / Students		Dijaki / Pupils		Activities
		moški men	ženske women	moški men	ženske women	
E Oskrba z elektriko, plinom, vodo	460	184	56	163	57	E Electricity, gas and water supply
F Gradbeništvo	550	200	92	204	54	F Construction
G Trgovina; popravila motornih vozil	500	146	144	128	82	G Wholesale, retail; certain repair
H Gostinstvo	80	8	11	44	17	H Hotels and restaurants
I Promet, skladiščenje, zveze	474	115	83	147	129	I Transport, storage and communication
J Finančno posredništvo	103	50	39	9	5	J Financial intermediation
K Nepremičnine, najem, poslovne storitve	598	321	132	81	64	K Real estate, renting & business activities
L Javna uprava, obramba, socialno zavarovanje	1260	382	862	6	10	L Public administ. & defence; comp. soc. sec.
M Izobraževanje	6	1	3	2	-	M Education
N Zdravstvo, socialno varstvo	176	36	95	20	25	N Health and social work
O Druge javne, skupne in osebne storitve	68	17	18	27	6	O Other social and personal services

6. Štipendisti, vrste izobraževalnih programov, mesečni fond sredstev za štipendije, povprečne decembrske štipendije po vrstah štipendij, 31. 12. 2002
Scholars, types of education programmes, monthly funds for scholarships, average scholarships in December by types of scholarships, 31 December 2002

	Skupaj Total	Vrste izobraževalnih programov Types of education programmes										Total Number of scholars Monthly fund (1000 SIT) Average scholarship (1000 SIT)
		Srednje šole Upper secondary schools					Tercialno izobraževanje Tertiary education					
		nižje poklicno izobraževanje lower vocational education	srednje poklicno izobraževanje middle vocational education	tehniško in drugo strokovno izobraževanje ter programi poklicno- tehniške- ga izobraževanja technical and other professional education and programmes of vocational- technical education	splošno izobraževanje (gimnazije) general education (gymnasiums)	višješolsko in strokovno izobraževanje post- secondary vocational education	speci- alistično povišje- olsko izobraževanje specialist post-sec- ondary education	visokošolsko strokovno izobraževanje professional higher education	visokošolsko univerzitetno izobraževanje university education	speci- alistični povišje- šolski in magistrski študij specialist post- higher- education and master's studies	doktorski študij doctoral studies	
Skupaj	60957	1411	9641	14523	12336	814	3	7084	14402	741	2	
številu štipendistov	1901425.1	37877.7	261624.8	397839.0	311776.2	28318.3	126.1	258493.2	569508.1	35776.7	85.0	
mesečni fond (1000 SIT)	31.2	26.8	27.1	27.4	25.3	34.8	42.0	36.5	39.5	48.3	42.5	
povp. štip. (1000 SIT)												
Kadrovske	7000	36	860	1170	564	100	3	930	3297	39	1	
številu štipendistov	251309.3	838.1	22211.8	30419.7	15335.5	4743.7	126.1	39497.7	135690.1	2406.4	40.0	
mesečni fond (1000 SIT)	35.9	23.3	25.8	26.0	27.2	47.4	42.0	42.5	41.2	61.7	40.0	
povp. štip. (1000 SIT)												
Republiške	40802	1375	8753	13147	5519	700	-	5893	5162	253	-	
številu štipendistov	1200046.1	37039.5	238756.2	361687.2	135642.2	23066.4	-	208297.1	185230.9	10326.6	-	
mesečni fond (1000 SIT)	29.4	26.9	27.3	27.5	24.6	33.0	-	35.3	35.9	40.8	-	
povp. štip. (1000 SIT)												
Zoisove	12750	-	1	158	6167	10	-	234	5753	427	-	
številu štipendistov	436562.7	-	29.4	4902.2	158419.9	392.4	-	9907.2	241661.3	21250.2	-	
mesečni fond (1000 SIT)	34.2	-	29.4	31.0	25.7	39.2	-	42.3	42.0	49.8	-	
povp. štip. (1000 SIT)												
Druzi skladi	405	-	27	48	86	4	-	27	190	22	1	
številu štipendistov	13507.1	-	627.4	829.8	2378.6	115.7	-	791.2	6925.8	1793.5	45.0	
mesečni fond (1000 SIT)	33.4	-	23.2	17.3	27.7	28.9	-	29.3	36.5	81.5	45.0	
povp. štip. (1000 SIT)												

METODOLOŠKA POJASNILA

Viri in zajetje statističnega raziskovanja

Podatke o študentih zbiramo vsako leto, in sicer po stanju 31. 12. Pridobivamo jih s Poročilom o štipendiranju vajencev, dijakov in študentov ter vprašalnikom o štipendistu ŠOL-ŠTIP oz. na disketah. Pošiljajo nam jih štipenditorji - podjetja, zavodi in druge organizacije ter skladi, ustanovljeni za štipendiranje.

Definicije in druga pojasnila

Štipendija je denarna pomoč za šolanje, ki jo podeljujejo: država, podjetja, družbe, skladi in druge organizacije dijakom srednjih šol, študentom višjih in visokih šol, fakultet, akademij ter študentom podiplomskega magistrskega in doktorskega študija doma in v tujini.

V Sloveniji imamo kadrovske, republiške, Zoisove in Mundove štipendije ter štipendije drugih skladov za štipendiranje.

Kadrovske štipendije so temeljna oblika štipendiranja dijakov in študentov; podeljujejo jih organizacije in delodajalci v skladu s svojimi kadrovskimi potrebami. Višina kadrovske štipendije za dijake ne sme biti nižja od 20, za študente pa ne nižja od 30 % z jamčene plače.

Kadrovsko štipendiranje urejata Zakon o zaposlovanju in zavarovanju za primer brezposelnosti ter Pravilnik o štipendiranju.

Pravico do **republiške** štipendije lahko uveljavijo dijaki srednjega izobraževanja, študenti višjih strokovnih šol in študenti visokošolskih zavodov, ki se izobražujejo po dodiplomskih ali podiplomskih študijskih programih z javno veljavnostjo. Tisti, ki se potegujejo za republiško štipendijo, morajo izpolnjevati naslednje osnovne zahteve:

- da se izobražujejo v Republiki Sloveniji;
- da so državljani Republike Slovenije ali Slovenci brez slovenskega državljanstva;
- da izpolnjujejo materialne pogoje iz 56. člena Zakona o zaposlovanju in zavarovanju za primer brezposelnosti;
- da ob vpisu v prvi letnik srednje šole niso starejši od 18 let oz. ob vpisu v prvi letnik višješolskega oz. visokošolskega izobraževanja niso starejši od 26 let.

Merila za dodeljevanje republiških štipendij in postopek za izvajanje štipendiranja urejata Pravilnik o štipendiranju (Ur. l. RS, št. 29/93, 64/93, 64/94, 69/94, 33/95, 38/96 in 38/97) in Zakon o zaposlovanju in zavarovanju za primer brezposelnosti (Ur. l. RS, št. 5/91, 17/91, 12/92, 71/93, 2/94, in 38/94).

Zoisova štipendija je namenjena izrazito nadarjenim dijakom in študentom. Pravico do te štipendije lahko uveljavijo kandidati, ki imajo izrazite intelektualne oz. umetniške sposobnosti; te se ugotavljajo na podlagi generacijskega preizkusa sposobnosti in dodatnih psiholoških preizkusov, ki se (ob vnaprejšnjem soglasju staršev, posvojiteljev ali skrbnikov) opravijo v zaključnem letniku osnovne šole. Upošteva se tudi uvrstitve v finale na državnih ali mednarodnih tekmovanjih ali drugi javnopriznani izjemni dosežki.

Mundove štipendije so bile namenjene študentom visokošolskih ustanov od 3. letnika dalje, ki so pokazali izrazito nadpovprečne rezultate in se uspešno vključujejo v študijske, strokovne in raziskovalne dejavnosti.

METHODOLOGICAL EXPLANATIONS

Sources and coverage of the statistical survey

Data on scholars are collected every year as of 31 December with the Report on Awarding Scholarships to Apprentices, Upper Secondary School Pupils and Students, and the ŠOL-ŠTIP questionnaire on scholars. The data are sent by enterprises, institutions and other organisations awarding scholarships and by funds established for awarding scholarships.

Definitions and other explanations

Scholarship is financial assistance awarded by the state, enterprises, companies, funds and other organisations to upper secondary school pupils, to students of higher education institutions, faculties and academies, and to postgraduate students in Slovenia and abroad.

In Slovenia we have sponsorships, national scholarships, Zois scholarships and scholarships of other funds.

Sponsorships are the basic form of granting scholarships to upper secondary school pupils and students, which are granted by organisations and employers in accordance with their personnel needs. The amount of sponsorship for upper secondary school pupils may not be lower than 20% of the guaranteed salary and the amount of scholarship for students may not be lower than 30% of the guaranteed salary.

Sponsorship is regulated by the Employment and Insurance Against Unemployment Act and the Rules on Granting Scholarships.

The right to obtain the **national scholarship** can be asserted by upper secondary school pupils and students attending undergraduate and postgraduate publicly valid courses. Preconditions for obtaining the national scholarship are:

- they are studying in Slovenia,
- they are citizens of the Republic of Slovenia or Slovenians without Slovenian citizenship,
- they are fulfilling material conditions stated in Article 56 of the Employment and Insurance Against Unemployment Act,
- they are not over 18 at entering upper secondary school or over 26 at starting their studies.

Criteria for granting national scholarships and the procedure of granting the scholarships are regulated by the Rules on Granting Scholarships (OJ RS, No. 29/93, 64/93, 64/94, 69/94, 33/95, 38/96 and 38/97) and the Employment and Insurance Against Unemployment Act (OJ RS, No. 5/91, 17/91, 12/92, 71/93, 2/94 and 38/94).

The right to obtain the **Zois scholarship**, which is intended for distinctly talented pupils and students, can be asserted by candidates who fulfil the criteria of distinct intellectual or artistic talent determined with results of the generation test of abilities and additional psychological tests, which are - after prior consent of parents, adopters or guardians - performed during the final year of elementary school. Placing in the finals of national and international competitions and other publicly acknowledged exceptional achievements are also taken into consideration.

Munda Fund scholarship was intended for university students from the third year on who have shown distinctly above average results and successfully participate in study, expert and research activities.

To štipendijo je urejal Statut sklada dr. Franca Munde za štipendiranje študentov v Republiki Sloveniji (Ur. l. RS, št. 15/91). Te štipendije so bile ukinjene leta 2000.

Objavljanje rezultatov:

Letno:

- Statistične informacije. Izobraževanje. Štipendisti.
- Statistični letopis Republike Slovenije

KOMENTAR: V Sloveniji je ob koncu leta 2002 prejelo štipendije 60 957 dijakov in študentov oz. za 1,6 % več kot leto prej.

Delež kadrovskih štipendij se je zmanjšal za 1,2 %, delež Zoisovih je porasel za 5,2 %, delež republiških pa za 0,5 %.

Od skupno 60 957 štipendistov jih je kar 66,9 % prejelo republiško štipendijo, 11,5 % kadrovske, 20,9 % Zoisovo in 0,7 % iz drugih skladov za štipendiranje.

This type of scholarship was regulated by the Statute of Dr. Franc Munda Fund for Granting Scholarships to Students in the Republic of Slovenia (OJ RS, No. 15/91). These scholarships were stopped in 2000.

Publishing:

Yearly:

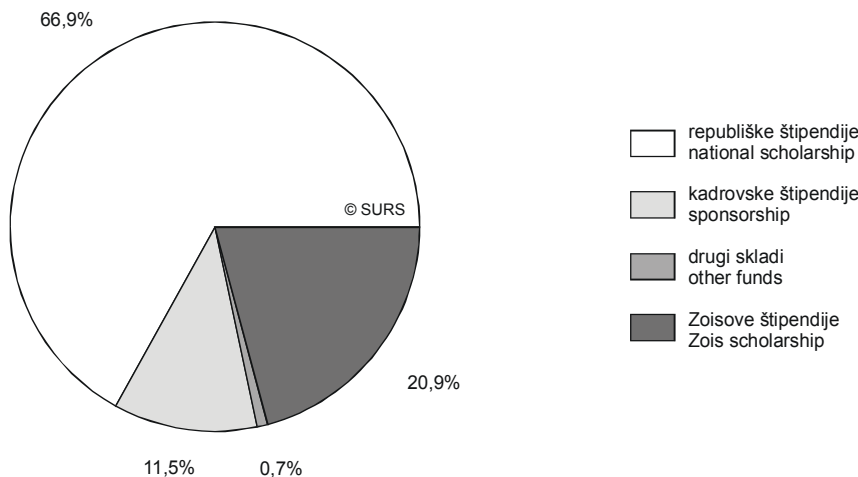
- Rapid Reports. Education Scholars..
- Statistical Yearbook

COMMENT: At the end of 2002, 60,957 upper secondary school pupils and students were receiving scholarships, which is 1.6 % more than in 2001.

The share of sponsorships fell by 1.2% while the shares of Zois scholarships and national scholarships rose by 5.2% and 0.5% respectively.

Out of 60,957 scholars, 66.9% were receiving national scholarship, while 11.5% were receiving sponsorship, 20.9% Zois scholarship and 0.7% scholarships from other funds.

Slika 3: Štipendisti po vrstah štipendij, Slovenija, 31. 12. 2002
Chart 3: Scholars by type of sholarship, Slovenia, 31 December 2002



Povprečna študentska štipendija je znašala 38 700, dijaška pa 26 600 SIT. Med vsemi štipendisti sta bili skoraj dve tretjini srednješolcev (62,2 %).

The average student scholarship amounted to SIT 38,700 and the average upper secondary school scholarship to SIT 26,600. Almost two thirds of all scholars were upper secondary school pupils (62.2%).

Sestavila / Prepared by: Zofija Savec

Izdaja, založba in tisk Statistični urad Republike Slovenije, Ljubljana, Vožarski pot 12 - **Uporaba in objava podatkov dovoljena le z navedbo vira** - Odgovarja generalna direktorica mag. Irena Križman - Urednica zbirke Statistične informacije Avguštna Kuhar de Domizio - Slovensko besedilo jezikovno uredila Ivanka Zobec - Angleško besedilo jezikovno uredil Boris Panič - Tehnični urednik Anton Rojc - Naklada 140 izvodov - ISSN zbirke Statistične informacije 1408-192X - ISSN podzbirke Izobraževanje 1580-1780 - Informacije daje Informacijsko središče, tel.: (01) 241 51 04 - El. pošta: info.stat@gov.si - http://www.stat.si.

Edited, published and printed by the Statistical Office of the Republic of Slovenia, Ljubljana, Vožarski pot 12 - **These data can be used in provided the source is acknowledged** - Director-General Irena Križman - Rapid Reports editor Avguštna Kuhar de Domizio - Slovene language editor Ivanka Zobec - English language editor Boris Panič - Technical editor Anton Rojc - Total print run 140 copies - ISSN of collection Rapid reports 1408-192X - ISSN of subcollection Education 1580-1780 - Information is given by the Information Centre of the Statistical Office of the Republic of Slovenia, tel.: +386 1 241 51 04 - E-mail: info.stat@gov.si - http://www.stat.si.