



STATISTIČNI URAD REPUBLIKE SLOVENIJE

ISSN 0352-0226

ISBN 961-6349-09-0

LETNI PREGLED KMETIJSTVA 1998



št. 742 | Ljubljana, 2000

REZULTATI RAZISKOVANJ



15 KMETIJSTVO IN RIBIŠTVO

LETNI PREGLED KMETIJSTVA 1998

REZULTATI RAZISKOVANJ

AVTORICE

Simona Dernulc
Angela Juvanc
Jožica Joja Krznar
Helena Puc
Marija Sluga

CIP - Kataložni zapis o publikaciji
Narodna in univerzitetna knjižnica, Ljubljana

63(497.4)"1998"
311:63(497.4)

LETNI pregled kmetijstva 1998 / [avtorice Angela Juvanc ... et al.]. Ljubljana: Statistični urad Republike Slovenije, 2000. - (Rezultati raziskovanj / Statistični urad Republike Slovenije, ISSN 0352-0226 ; št. 742. 15. Kmetijstvo in ribištvo)

Avtorice navedene na hrbtu nasl. str.


ISBN 961-6349-09-0
1. Juvanc, Angela
106059520

UVOD

Rezultati raziskovanj (RR) so temeljna publikacija Statističnega urada Republike Slovenije, ki celovito prikazuje rezultate posameznega statističnega raziskovanja ali skupine sorodnih raziskovanj. V preteklosti so imeli zvezki s takšno ali podobno vsebino različne naslove: Statistična dokumentacija, Statistično poročilo, Interna publikacija, Statistično gradivo; od leta 1976 pa izhajajo s sedanjim imenom in so oštevilčeni. Vsak zvezek RR vsebuje praviloma najpomembnejša pojasnila, kratak komentar in tabelarne pregledne, tako da dobijo uporabniki kar najbolj zaokroženo sliko o rezultatih in o raziskovanjih.

Letni pregled kmetijstva prinaša podatke o rastlinski pridelavi in živalski prirerji, nekaj pomembnejših finančnih podatkov ter podatke o osnovnih zmogljivostih kmetijstva Slovenije. Podatki so rezultat letnih, četrletnih in mesečnih statističnih raziskovanj, s katerimi statistično spremljamo kmetijsko dejavnost med letom.

V tem zvezku RR so rezultati statističnih raziskovanj s področja kmetijstva prikazani na podoben način kot v prejšnjih zvezkih. Tekoče in v krajši obliki objavljamo podatke s tega področja še v Statističnih informacijah in Mesečnem statističnem pregledu.



Tomaž Banovec,
direktor

STATISTIČNA ZNAMENJA

-	ni pojava
...	ni podatka
∅	povprečje
*	popravljeni podatek
0	podatek je manjši od 0,5 dane merske enote
0,0	podatek je manjši od 0,05 dane merske enote
+	in več (let, članov, ...)
)	označba za opombo pod tabelo
()	začasen, nezadostno preverjen ali ocenjen podatek
z	podatek zaradi zaupnosti ni objavljen
↑←	zajeto s podatkom v smeri puščice

[Handwritten signature]
 Izdati: 2000

Statistični urad Republike Slovenije
 Nacionalni inštitut za statistiko

SI-STAT
 2000/742/00

Statistični urad Republike Slovenije
 National Statistical Institute of Slovenia
 Republiški inštitut za statistiko
 1000 Ljubljana, Slovenija

Statistični urad Republike Slovenije

SI-STAT
 2000/742/00

VSEBINA

UVOD	3
METODOLOŠKA POJASNILA	7
KOMENTAR	8
TABELE	9
1 Osnovni podatki kmetijske pridelave, Slovenija, 1921-1998	9
1.1 Kmečko prebivalstvo ob popisih prebivalstva, 1921-1991	9
1.2 Kmečka gospodarstva po skupnih uporabljenih površinah zemljišč, 1950-1991	9
1.3 Število družinskih kmetij (EPK) ob popisih glede na velikost uporabljenih kmetijskih zemljišč, 1991 in 1997	9
1.4 Dodana vrednost in struktura - tekoče cene, 1990-1998	10
1.5 Izvor dodane vrednosti in stroškovna struktura bruto domačega proizvoda, 1997 in 1998	10
1.6 Indeksi obsega kmetijske pridelave po panogah, 1955-1998	10
1.7 Indeksi obsega kmetijske pridelave, 1994-1998	11
1.8 Pomembnejši kazalniki razvoja kmetijstva, 1947-1998	12
2 Rastlinska pridelava, Slovenija, 1947-1998	13
2.1 Zemljišča in pomembnejši pridelki, 1947-1998	13
2.2 Kmetijska zemljišča, 1998	14
2.3 Struktura kmetijskih zemljišč po uporabi, 1998	14
2.4 Posevki in trajni nasadi na njivah in vrtovih, 1998	14
2.5 Struktura skupin njivskih posevkov po lastništvu, 1998	14
2.6 Površine in pridelki njivskih posevkov, 1998	15
2.7 Površine in pridelki zelenjadnic na prostem in v zaščitenih prostorih v uporabi družinskih kmetij, 1998	16
2.8 Površine travnatega sveta in pridelek sena, 1998	16
2.9 Intenzivni sadovnjaki - v uporabi kmetijskih podjetij in družinskih kmetij, 1998	17
2.10 Intenzivni sadovnjaki - v uporabi kmetijskih podjetij, 1998	17
2.11 Intenzivni sadovnjaki - v uporabi družinskih kmetij, 1998	18
2.12 Ekstenzivni sadovnjaki v uporabi družinskih kmetij, 1998	18
2.13 Vinogradi in pridelek grozdja, 1998	19
2.14 Porabljene količine mineralnih gnojil in rastlinskih hranil, 1998	19
2.15 Porabljene količine sredstev za varstvo rastlin, 1998	20
3 Živalska prireja, Slovenija, 1949-1998	20
3.1 Število živine, prireja mesa, prirast in namolzeno mleko, 1949-1998	20
3.2 Število živine in struktura črede, 1998	22
3.3 Struktura števila živine po lastništvu, 1998	23
3.4 Bilanca števila živine, 1998	23
3.5 Prireja mleka, jajc, volne in donos medu, 1998	23
3.6 Prirast in prireja mesa, 1998	23
3.7 Zakol živine v klavnicah, 1998	23
4 Odkup kmetijskih pridelkov, Slovenija, 1998	24
4.1 Odkup nekaterih pomembnejših kmetijskih pridelkov, 1998	24
5 Kmetijska podjetja, družbe in zadruge, Slovenija, 1998	26
5.1 Zaposlene osebe v kmetijskih podjetjih, družbah in zadrugah, 1998	26
5.2 Zaposlene osebe po stopnji izobrazbe, 1998	26
5.3 Podjetja po velikosti uporabljenih kmetijskih zemljišč, 1998	26
5.4 Opremljenost kmetijskih podjetij, družb in zadrug s pogonskimi stroji, 1. 6. 1998	26
5.5 Opremljenost kmetijskih podjetij, družb, in zadrug s stroji in orodji, 1. 6. 1998	27
5.6 Poraba goriv, maziv in električne energije, 1998	27
6. Ribišтво, Slovenija, 1998	27
6.1 Ulov rib, glavonožcev, rakov in školjk, 1998	27
6.2 Ulov morskih rib, glavonožcev, rakov in školjk, po mesecih, 1998	29
6.3 Zaposlene osebe v ribištvu, 1998	29
6.4 Ribiške ladje in čolni, 1998	30
6.5 Ribiška oprema, mreže in pribor, 1998	30
6.6 Objekti za gojenje rib in školjk, 1998	31
SEZNAM SLIK	
Slika 1: Indeksi obsega vse kmetijske pridelave, 1983-1998	31
Slika 2: Kmetijska pridelav (strukturni delež), 1998	31

METODOLOŠKA POJASNILA

Viri in metode zbiranja podatkov

Podatki so rezultati statističnih raziskovanj s področja kmetijstva ter popisov kmetijstva (1960, 1969) in prebivalstva (1981, 1991) ter vzorčnega popisa osnovnih zmogljivosti kmetij (1997). Število prebivalcev (vseh in kmečkih) je vzeto iz popisov prebivalstva.

Indeksi vse kmetijske pridelave so zračunani iz podatkov o rastlinski pridelavi in živalski prireji ter iz triletnih drsečih sredin za povprečne odkupne cene kmetijskih pridelkov. Indeksi končne kmetijske pridelave so zračunani na podlagi vrednosti vse pridelave, zmanjšane za vrednost pridelkov, porabljenih za krmo živali. Indeksi so od leta 1994 do 1997 popravljeni, ker so spremembe v izračunu rastlinske pridelave in živalske prireje vplivale na sam izračun.

Podatki o kmetijski pridelavi kmetijskih podjetij so bili zbrani s statističnimi raziskovanji o zemljiščih in nasadih ob koncu spomladanske setve, pridelkih zgodnjih posevkov in sadja, o pridelkih poznih posevkov, sadja in grozdja in s popisom intenzivnih sadovnjakov. Vključena so bila vsa kmetijska podjetja, ki se ukvarjajo s kmetijsko pridelavo.

Podatke o rastlinski pridelavi na družinskih kmetijah smo izračunali iz podatkov, ki smo jih zbrali z naslednjimi statističnimi raziskovanji:

- z vzorčnim popisom osnovnih zmogljivosti kmetij v letu 1997 (podatki o površini posevkov na njivah - glavni posevek, razen za sladkorno peso, hmelj in krompir, podatki o površini travnikov in pašnikov, o površini vinogradov in številu trt);
- z vzorčnim popisom posejanih površin v letu 1999 (podatki o površini krompirja in številu dreves v ekstenzivnih sadovnjakih);
- z oceno kmetijskih svetovalcev Uprave Republike Slovenije za pospeševanje kmetijstva v letu 1997 (podatki o površinah z zelenjadnicami, o površinah vmesnih posevkov, strniščnih posevkov);
- z oceno kmetijskih svetovalcev Uprave Republike Slovenije za pospeševanje kmetijstva v letu 1998 (podatki o povprečnih pridelkih, razen za sladkorno peso, jabolko in breskev v intenzivnih sadovnjakih, podatki o površini krčitev in obnov v intenzivnih sadovnjakih);
- s poštnim poročanjem kmetov o doseženih pridelkih sadja v intenzivnih sadovnjakih v letu 1998 (podatki o pridelku jabolko in breskev v intenzivnih sadovnjakih);
- iz poročanja Tovarne sladkorja Ormož (podatki o površinah in pridelku sladkorne pese);
- s poročanjem Hmeljarskega inštituta Žalec (podatki o površinah hmelja);
- s popisom intenzivnih sadovnjakov 1997 (skupna površina intenzivnih sadovnjakov, število dreves).

V popis so bili vključeni vsi pridelovalci sadja, ki uporabljajo najmanj 10 arov intenzivnih sadovnjakov sadnega drevja. Pri izračunu pridelka je bila upoštevana bruto površina.

Število živine prikazujemo po načelu lastništva ne glede na to, kje je živina uhlevljena. Zajeta so vsa kmetijska podjetja in zadruga, ki imajo v lasti živino. Pri družinskih kmetijah pa imamo na voljo vzorec.

Z letom 1997 smo uvedli zbiranje podatkov o številu živine večkrat na leto: podatke o številu prašičev zbiramo trikrat, o govedu pa dvakrat na leto. Podatke (za kmetijska podjetja, zadruga in družinske kmetije) smo zbrali po pošti, in sicer ločeno za govedo in prašiče. V vzorcu za govedo družinskih kmetij je bilo 5500 kmetij, v vzorcu za prašiče pa 6598 kmetij. Poleg tega je pomembna metodološka novost tudi sprememba v datumu opazovanja števila živali na koncu leta: zdaj namreč zaradi uskladitve s standardi Evropske unije zbiramo te podatke po stanju na dan 1. 12., in ne več na dan 31. 12. Zato je prišlo do spremembe v izračunu prirasta: razliko v zalogah zdaj računamo kot razliko v masi živali po stanju na dan 1. 12. opazovanega in preteklega leta in ne več kot razliko na dan 31. 12. opazovanega in preteklega leta. Podatki o prirastu živine za leto 1998 zato niso popolnoma primerljivi s podatki iz preteklih let.

Celoten zakol goveda in prašičev je ocenjen, in sicer s pomočjo bilance števila živine, ker zanesljivih podatkov o zakolu na kmetijah ni.

Podatke o živini, zaklani v klavnicah, zbiramo z rednimi mesečnimi poročili vseh klavnic v Sloveniji.

Poročila o porabi mineralnih gnojil v kmetijskih podjetjih in zadrugah dobimo od podjetij in zadrug. Ti so nam do leta 1991 poročali tudi o prodaji mineralnih gnojil kmetom in tako zbrane podatke smo objavili kot porabo mineralnih gnojil v kmetijskih podjetjih in zadrugah in na družinskih kmetijah. Od leta 1992 pa so podatki o porabi mineralnih gnojil na družinskih kmetijah izračunani iz podatkov o uvozu, izvozu in proizvodnji mineralnih gnojil, o zalogah in iz podatkov o mineralnih gnojilih, porabljenih v kmetijskih podjetjih in zadrugah v Sloveniji.

Kmetijska podjetja in zadruga letno sporočajo podatke o porabi sredstev za varstvo rastlin pri lastni pridelavi in o oskrbi in prodaji le-teh zasebnikom. Zato podatki o sredstvih za varstvo rastlin, prikazanih za družinske kmetije, lahko pomenijo razpoložljiva, in ne nujno tudi porabljena sredstva. Podatki o porabi sredstev za varstvo rastlin so prikazani v komercialnih količinah, podatkov o aktivnih snoveh SURS ne zbira.

Podatke o odkupu kmetijskih pridelkov zberemo z rednimi statističnimi raziskovanji blagovnega prometa, prav tako tudi podatke o osnovnih zmogljivostih družb, podjetij in zadrug.

Podatke o morskem ribištvu zberemo z mesečnimi poročili, ki jih izpolnjujejo podjetja in zasebni ribiči, ki jim je ribolov glavna ali dopolnilna dejavnost. Podatkov o športnem ribolovu v morju ne zbiramo. Podatke o sladkovodnem ribištvu povzemamo iz letnih poročil podjetij in športnih ribičev.

ZAJETJE

V tem poglavju so zbrani podatki o kmetijstvu in ribištvu. Področje kmetijstva zajema rastlinsko pridelavo in živalsko prirejo, ne zajema pa lova in gozdarstva, ki po Standardni klasifikaciji dejavnosti spadata v isto področje. Pač pa so v tem poglavju zajeti tudi podatki o ribištvu, ki sicer po Standardni klasifikaciji dejavnosti tvori samostojno področje.

DEFINICIJE

Kmečko prebivalstvo je bilo ob popisih prebivalstva leta 1948, 1953, 1961, 1971 opredeljeno po dejavnosti. Tako so bile v kmečko prebivalstvo vključene aktivne osebe, ki so opravljale poklic v dejavnostih kmetijstvo, ribištvo in vodno gospodarstvo, in vse osebe, ki so jih le-ti vzdrževali. Ob popisu 1991 je bilo tako kot leta 1981 kmečko prebivalstvo opredeljeno po poklicu, ki ga je opravljala oseba. Med kmečko prebivalstvo so bili uvrščeni vsi, ki so opravljali poklic kmetovalca, ribiča ali lovca, in tiste vzdrževane osebe, ki so opravljale omenjene poklice.

Kmetijska podjetja so podjetja in zadruga, ki po podatkih registra podjetij opravljajo kmetijsko dejavnost.

Družinske kmetije imenujemo tudi evropsko primerljive kmetije (EPK). Mednje spadajo kmetije, ki imajo:

1. najmanj 1 ha kmetijskih zemljišč v uporabi;
2. manj kot 1 ha kmetijskih zemljišč v uporabi, vendar imajo:
 - najmanj 10 a kmetijskih zemljišč in 90 a gozda, ali
 - najmanj 30 a vinogradov in/ali sadovnjakov, ali
 - najmanj 2 glavi velike živine (GVŽ), ali
 - 15 do 30 a vinogradov in 1 do 2 glavi velike živine.

Kmečko gospodarstvo ima gospodinjstvo, ki uporablja:

- a) najmanj 10 arov obdelovalnih zemljišč;
- b) manj kot 10 arov obdelovalnih zemljišč, vendar ima poleg tega še najmanj:
 - kravo in tele ali kravo in mlado govedo, ali
 - kravo in dve odrasli drobnici, ali
 - pet odraslih ovac, ali
 - tri odrasle prašičev, ali
 - tiri odrasle ovce in prašiče skupaj, ali
 - 50 vratov odrasle perutnine, ali
 - 20 čebeljih panjev.

Kmetijska zemljišča v uporabi so vsa zemljišča, ki jih kmetijska podjetja in družinske kmetije uporabljajo za kmetijsko pridelavo v določenem letu. To so njive in vrtovi, trajni nasadi in trajne travnate površine.

Trajni nasadi so intenzivni in ekstenzivni sadovnjaki ter vinogradi.

Trajne travnate površine so trajni travniki in pašniki z enkratno, dvakratno in večkratno rabo ter planinski pašniki in travniki.

Med **sadna drevesa** štejemo vsa drevesa, rodna in nerodna (mlada), bodisi da rastejo v strnjem nasadu v sadovnjaku ali pa posamezno zunaj sadovnjakov.

Meso je masa primarno obdelanih trupov, opredeljena v Pravilniku o ocenjevanju in razvrščanju govejih trupov in polovic na klavni liniji (Ur. list RS, št. 28/94) in Pravilniku o kakovosti zaklanih prašičev in kategorizaciji svinjskega mesa (Ur. list RS, št. 68/95).

Vse pridobljeno meso je meso vseh v Sloveniji zaklanih živali, zrejenih v Sloveniji in v Slovenijo uvoženih (vse pridobljeno meso = meso iz zakola v klavnicah + meso iz zakola na kmetijah).

Domača prireja mesa je meso živali, zrejenih na območju Slovenije (domača prireja mesa = vse pridobljeno meso - v meso preračunana masa živih uvoženih živali + v meso preračunana masa živih izvoženih živali).

Prirast v živi masi je izračunan iz žive mase zaklanih živali, razlike v masi izvoženih in uvoženih živali in razlike v masi živali na začetku in koncu leta (prirast v živi masi = domača prireja mesa, izražena v živi masi + razlika v zaloga, izražena v živi masi).

Vsi podatki se nanašajo na ozemlje Slovenije.

STATISTIČNE PUBLIKACIJE S PODROČJA KMETIJSTVA

Kmetijstvo - pregled za leto 1951.

Letni pregled kmetijstva LRS 1952, 1954 in 1955.

Letni pregled kmetijstva 1956, 1957, 1958, 1959 in 1960.

Statistično gradivo 1963 št. 4, 1964 št. 13, 1965 št. 2, 21, 1966 št. 19, 1967 št. 15, 1968 št. 16, 1969 št. 15, 1970 št. 11, 1971 št. 11, 1972 št. 18, 1973 št. 24 in 1974 št. 25.

Rezultati raziskovanj št. 11, 42, 85, 153, 154, 185, 187, 207, 237, 284, 327, 360, 383, 413, 442, 446, 481, 516, 555, 590, 611, 632, 656, 678, 710.

Statistični podatki po občinah 1959, zv. III; 1960, zv. III; 1961, zv. III; 1962, zv. III; 1963, zv. III; 1964, zv. IV; 1965, zv. IX; 1966, zv. VIII; 1967, zv. VIII; 1969, zv. IV; 1970, zv. VII; 1971, zv. III; 1972, zv. IV; 1973, zv. V; 1974, zv. VI; 1976, zv. X, IV; 1977, zv. IV; 1978, zv. IV; 1979, zv. VIII; 1980, zv. VIII; 1981, zv. IV; 1982, zv. VIII; 1983, zv. VI; 1984 št. 8, 1985 št. 13, 1987 št. 6, 1989 št. 8, 1989 št. 19, 1989 št. 32, 1990 št. 13, 1991 št. 9, 1993 št. 3, 1994 št. 8, 1995 št. 6, 1996 št. 710, 1997 št. 722.

KOMENTAR

Končna kmetijska pridelava v letu 1998 je v primerjavi z letom prej porastla za 3,5 % in se približala ravni pridelave v letu 1996. Na rast pridelave je vplivalo povečanje tako rastlinske pridelave kot tudi živalske prireje.

Povprečne letne stopnje rasti obsega končne kmetijske pridelave v obdobju 1994-1998 so naslednje:

	%
kmetijska pridelava	2,4
poljedelstvo	9,5
sadjarstvo	1,1
vinogradništvo	1,4
živinoreja	1,1

Skupna rastlinska pridelava se je v letu povečala za 2,8 % predvsem zaradi dobrega pridelka krušnih žit, sladkorne pese in krompirja ter sadja. Vse sadne vrste, razen češenj in marelic, so dobro obrodile, in ker je bil pridelek sadja v letu 1997 zelo nizek, je njegov porast v letu 1998 še izrazitejši.

Na trajnih travnatih površinah in na njivah so kmetje pridelali nekaj manj krme kot v predhodnem letu. Med vsemi krmnimi rastlinami se je povečal le pridelek silažne koruze. V letu 1998 so vinogradniki natrgali za 4 % manj grozdja kot pred enim letom, ko je bil dosežen rekorden pridelek grozdja.

Po enoletni zmanjšani skupni živalski prireji se je ta v letu 1998 glede na leto prej (ko se je zmanjšala) povečala za 2,2 %. Dve od treh za Slovenijo najpomembnejših panog, to sta govedoreja in prašičereja, sta se v primerjavi z letom 1997 povečali za 2 oziroma 5 %. Pri perutninarstvu pa se je obseg reje zmanjšal za 2,3 %.

Delež živinoreje v končni kmetijski pridelavi se v zadnjih petih letih ni bistveno spremenil in se giblje od 67 do 69 %.

1. Osnovni podatki kmetijske pridelave, Slovenija, 1921-1998

1.1 Kmečko prebivalstvo ob popisih prebivalstva, 1921-1998

	Prebivalci		Delež kmečkega prebivalstva %
	skupaj	kmečki	
1921	1304800
1931	1397650	820189	58,8
1948	1439800	704111	48,9
1953	1504427	616796	41,0
1961	1591523	495276	31,1
1971	1727137	353031	20,4
1981	1891864	173364	9,2 ¹⁾
1991	1965986	145422	7,6 ¹⁾

1) Delež kmečkega prebivalstva Slovenije je izračunan iz števila prebivalstva, zmanjšano za tiste, ki delajo v tujini, in družinske člane, ki živijo z njimi.

1.2 Kmečka gospodarstva po skupnih uporabljenih površinah zemljišč, 1950-1991

Ob popisih živine

	Skupaj	Kmečka gospodarstva po skupnih uporabljenih površinah zemljišč							Kmečka gos-podinjstva
		do 2 ha	nad 2 do 5	nad 5 do 8	nad 8 do 10	nad 10 do 15	nad 15 ha	brez lastne zemlje	
1950	220097	33028	42038	23738	10858	17822	20923	5119	66571
1951	221860	39287	42650	23703	10688	17666	20167	4786	62913
1952	227034	27218	39444	23074	10602	17496	20217	1606	87377
1953	235676	26655	40303	23623	11042	18361	21241	2048	92403
1954	238628	27252	40921	24049	11242	38573 ¹⁾	...	3625	92966

1) Nad 10 ha.

Ob popisih kmečkih gospodarstev in prebivalstva

	Skupaj	Kmečka gospodarstva po skupnih uporabljenih površinah zemljišč								nad 10 ha
		do 0,5 ha	nad 0,5 do 1	nad 1 do 2	nad 2 do 3	nad 3 do 4	nad 4 do 5	nad 5 do 8	nad 8 do 10	
1960 ¹⁾	194855	25106	15551	24002	19756	16355	13304	27017	12113	41651
1969 ²⁾	180234	23431	14472	22930	19667	15487	11933	24859	11447	36008
1981 ³⁾	192090	42293	20174	22907	17725	13779	10984	22497	10249	31482
1991 ⁴⁾	156549	27653	16775	19992	15089	11863	9383	19338	8774	27682

1) Statistični popis kmetijskih gospodarstev, 1960.

2) Popis kmetijskih gospodarstev v letu 1969 (vzorec).

3) Popis prebivalstva, gospodinjstev in stanovanj v SR Sloveniji v letu 1981.

4) Popis prebivalstva, gospodinjstev, stanovanj in kmečkih gospodarstev v Republiki Sloveniji v letu 1991.

1.3 Število družinskih kmetij (EPK) ob popisih glede na velikost uporabljenih kmetijskih zemljišč, 1991 in 1997

	Skupaj	Družinske kmetije po skupnih uporabljenih kmetijskih zemljiščih						
		Brez kmetijske zemlje v uporabi	do 1 ha	nad 1 do 3	nad 3 do 5	nad 5 do 10	nad 10 do 20	nad 20 ha
1991 ¹⁾	111951	20	15576	41062	22868	24251	7251	923
1997 ²⁾	90611	34	8448	31040	20073	22469	7619	928

1) Popis prebivalstva, gospodinjstev, stanovanj in kmečkih gospodarstev v Republiki Sloveniji v letu 1991.

2) Vzorcni popis osnovnih zmogljivosti kmetij, stanje 1. 6. 1997.

1.4 Dodana vrednost in struktura, tekoče cene, 1990-1998¹⁾

	1990	1991	1992	1993	1994	1995	1996	1997	1998
Kmetijstvo, lov in gozdarstvo tekoče cene	9806	17909	52634	64492	73150	87072	98260	107700	111353
delež v bruto domačem proizvodu RS, %	5,0	5,1	5,2	4,5	3,9	4,5	4,4	4,2	3,9
Ribištvo tekoče cene	50	91	246	224	239	386	439	484	519
delež v bruto domačem proizvodu RS, %	0,0	0,0	0,0	0,0	0,0	0,0	0,0	0,0	0,0

1) Izračunano po Standardni klasifikaciji dejavnosti. Dodana vrednost je prikazana v faktorskih vrednostih oziroma stroških po področjih, za leto 1990 v milijon din, v 1991-1996 v milijon SIT; podatki za leto 1996 so predhodni.

1.5 Izvor dodane vrednosti in stroškovna struktura bruto domačega proizvoda¹⁾, 1997-1998

	milijon SIT, tekoče cene									
	Vrednost proizvodnje	Vmesna poraba	Dodana vrednost (1-2)	Sredstva za zaposlene	Drugi davki na proizvodnjo	Minus: subvencije na proizvodnjo	Bruto poslovni presežek	Poraba stalnega kapitala	Neto poslovni presežek	
Leto 1997, končni podatki										
Kmetijstvo, lov in gozdarstvo	283867	176167	107700	13630	640	578	94008	17040	76968	
Kmetijstvo in lov ter z njima povezane storitve	271013	169536	101477	8307	603	544	93111	16178	76933	
Gozdarstvo in gozdarske storitve	12854	6631	6223	5323	37	34	897	862	35	
Ribištvo	989	504	484	203	8	0	174	129	45	
Leto 1998, začasni podatki										
Kmetijstvo, lov in gozdarstvo	291612	180258	111353	14431	806	895	97011	18627	78384	
Kmetijstvo in lov ter z njima povezane storitve	278618	173377	105240	8982	762	846	96342	17745	78597	
Gozdarstvo in gozdarske storitve	12994	6881	6113	5449	44	49	669	882	-213	
Ribištvo	977	458	519	286	10	0	223	83	140	

1) Zaradi zaokroževanja ni nujno, da se vsote ujemajo.

1.6 Indeksi obsega kmetijske pridelave po panogah, 1955-1998¹⁾

predhodno leto=100

	Končna kmetijska pridelava	Rastlinska pridelava				Živinoreja					
		skupaj	poljede- lstvo	sadja- rstvo	vinogra- dništvo	skupaj	govedo- reja	prašiče- reja	ovčje- reja	perutni- narstvo	čebelar- stvo
1955	111,1	115,9	111,4	243,2	126,4	99,1	102,3	93,4	89,5	100,5	109,2
1956	94,7	96,2	107,8	74,5	70,5	95,9	95,4	96,4	104,5	95,7	124,4
1957	110,7	112,0	127,5	38,2	103,5	100,8	106,1	112,5	99,4	101,8	300,5
1958	124,3	124,0	105,4	627,4	204,7	101,2	99,5	104,4	98,7	100,4	86,2
1959	88,5	92,3	96,1	28,4	58,1	108,2	121,9	98,6	115,7	79,4	58,5
1960	108,0	112,3	115,9	163,8	89,1	103,0	97,2	114,4	107,1	110,5	53,5
1961	104,1	104,0	94,0	165,2	121,4	104,9	107,8	101,8	81,2	98,3	96,4
1962	91,4	82,3	89,4	47,1	72,7	105,0	103,9	100,7	98,1	130,5	115,4
1963	102,3	108,7	105,9	129,0	140,8	95,7	92,2	105,6	121,5	87,5	59,0
1964	101,2	100,9	100,7	72,9	112,8	101,1	94,0	101,1	67,8	141,0	315,1
1965	99,3	84,8	80,7	60,4	85,7	113,8	126,2	93,2	99,6	109,8	57,2
1966	108,8	117,5	120,5	169,1	86,6	103,3	100,7	95,6	98,3	132,1	76,0
1967	103,3	95,1	92,3	157,5	104,0	102,2	98,8	108,1	91,7	107,4	23,1
1968	101,2	98,9	101,7	79,6	105,6	103,1	100,5	99,1	98,6	118,2	81,8
1969	99,1	101,4	100,2	116,9	97,8	97,4	90,7	96,0	96,9	119,4	87,2
1970	104,3	97,6	96,7	68,4	126,9	108,9	101,6	106,0	102,3	128,0	100,3
1971	100,2	90,4	95,1	86,7	82,4	104,3	106,0	102,0	91,1	103,5	27,4
1972	94,5	94,8	88,9	54,3	86,7	99,9	100,1	95,3	67,5	103,4	234,5
1973	113,1	122,2	122,5	214,8	150,3	105,5	107,7	95,9	102,9	108,0	111,2
1974	107,6	99,2	99,1	138,9	77,6	109,0	108,3	109,7	93,7	110,0	137,4
1975	94,1	93,1	91,3	56,7	98,9	100,1	100,3	95,6	59,2	103,6	27,1
1976	105,5	102,6	102,4	182,6	120,9	102,1	100,8	97,7	94,6	105,9	108,4

1.6 Indeksi obsega kmetijske pridelave po panogah, 1955-1998¹⁾ (nadaljevanje)

prehodno leto=100

	Končna kmetijska pridelava	Rastlinska pridelava				Živinoreja					
		skupaj	poljedelstvo	sadjarstvo	vinogradništvo	skupaj	govedoreja	prašičereja	ovčereja	perutninarstvo	čebelarstvo
1977	100,5	98,2	106,8	44,4	76,1	107,0	104,1	114,3	146,5	108,4	40,3
1978	104,0	96,8	95,7	122,2	94,9	106,5	105,4	98,2	55,1	114,1	100,0
1979	105,5	107,2	102,3	121,5	157,2	101,8	100,7	99,7	149,4	104,5	113,9
1980	104,4	103,6	100,4	133,5	103,0	103,4	99,7	106,1	92,2	109,0	107,8
1981	100,3	102,1	107,0	75,6	74,1	100,9	101,3	101,4	54,9	100,0	83,4
1982	108,1	111,6	103,2	214,6	162,9	103,0	99,4	113,3	364,7	102,6	221,8
1983	100,1	93,4	95,4	73,9	91,1	102,8	100,0	110,5	102,8	102,9	77,1
1984	103,6	102,2	102,4	117,4	87,9	103,9	104,3	104,3	100,9	102,6	134,7
1985	95,0	94,2	100,4	49,6	57,2	99,3	99,6	91,6	75,7	104,4	81,5
1986	109,1	114,6	102,1	234,7	215,0	102,1	101,4	101,4	140,1	103,2	125,6
1987	100,8	99,2	106,5	47,4	98,4	105,2	106,3	108,2	97,6	101,5	58,2
1988	97,4	89,9	97,8	171,4	65,9	101,7	99,5	102,0	108,9	105,7	74,8
1989	97,5	104,4	108,1	65,0	105,2	96,3	97,9	88,5	77,3	98,8	87,6
1990	104,2	110,0	106,6	141,9	122,0	98,4	96,6	103,6	88,3	97,9	71,2
1991	99,8	99,3	101,8	80,8	96,6	101,5	101,6	98,5	137,3	102,8	651,7
1992	94,5	86,6	79,0	122,7	113,0	92,8	98,0	97,1	35,1	80,7	126,4
1993	99,0	101,5	100,2	111,6	103,5	97,0	95,5	104,7	162,6	91,3	144,5
1994 ¹⁾	110,1*	144,6*	149,3*	155,1*	112,2*	102,6*	103,0	104,8	122,1*	97,9	128,9
1995 ¹⁾	101,2*	96,5*	101,1*	100,9*	65,0	102,8	103,2	95,6	108,0*	111,7	63,2
1996 ¹⁾	101,2*	101,3	96,4*	101,8	135,1	100,2	98,7	95,7	137,4*	107,6	138,9
1997 ¹⁾	96,5*	100,5	106,5*	53,6*	113,2	97,5*	94,8*	99,5*	117,8*	102,5	83,3
1998	103,5	102,8	101,7	131,8	96,0	102,2	102,2	104,7	144,8	97,7	126,7

1) Pri izračunu indeksov kmetijske pridelave so upoštevani popravljivi podatki za rastlinsko pridelavo in živalsko pre rejo.

1.7 Indeksi obsega kmetijske pridelave, 1994-1998

	Indeksi					Strukturni delež ¹⁾				
	Predhodno leto=100					%				
	1994	1995	1996	1997	1998	1994	1995	1996	1997	1998
Vsa kmetijska pridelava										
Skupaj	120,2*	99,9*	100,7	98,8*	102,5	100,0	100,0	100,0	100,0	100,0
Rastlinska pridelava	144,6*	96,5*	101,3	100,5*	102,8	50,4*	44,3*	42,1*	44,5	44,6
Poljedelstvo	149,3*	101,1*	96,4*	106,5*	101,7	39,3*	35,8*	30,2*	32,4*	33,5
Žita	123,8	96,7	94,9	109,6*	105,5	8,7*	8,6*	8,7*	8,9*	8,8
Industrijske rastline	121,6	104,0	108,4*	103,9*	109,3	2,5*	2,8*	3,0	3,1	3,3
Vrtnine	135,4	119,5*	95,1*	99,8*	100,3	7,4*	9,5*	8,7*	8,5*	8,5
Krmne rastline	149,2	108,4	102,5	106,2	99,2	7,1*	3,9	1,6*	3,2*	3,9
Travništvo	194,3*	89,6*	94,4*	111,6*	98,2	13,6*	11*	8,2*	8,7*	9,1
Sadjarstvo	155,1*	100,9*	101,8*	53,6*	131,8	5,5*	4,7*	5,8*	3,2*	4,0
Vinogradništvo	112,2	65,0	135,1	113,2	96,0	5,6*	3,8	6,1*	8,9*	7,0
Živinoreja	102,6	102,8	100,2	97,5*	102,2	49,6*	55,7*	57,9*	55,5	55,4
Govedoreja	103,0	103,2	98,7	94,8*	102,2	27*	31,9*	32,7*	30,2*	30,5
Prašičereja	104,8	95,6	95,7	99,5*	104,7	12,5*	12,1*	11,8*	11,7*	11,8
Ovčereja	122,1*	108*	137,4*	117,8*	144,8	0,2	0,3	0,4	0,4	0,6
Parutninarstvo	97,9	111,7	107,6	102,5*	97,7	9,6*	11,2*	12,7*	12,9*	12,1
Čebelarstvo	128,9	63,2	138,9	83,3	126,7	0,3	0,2	0,3	0,3	0,5
Končna kmetijska pridelava										
Skupaj	110,1*	101,2*	101,2*	96,5*	103,5	100,0	100,0	100,0	100,0	100,0
Rastlinska pridelava	128,7*	97,9	103,3*	94,5*	106,3	33,5*	30,7*	31,9*	32,9*	32,5
Poljedelstvo	127,7*	109,9*	94,9*	101,1*	106,1	18,7*	20,2*	17,9*	18,2	19,1
Sadjarstvo	155,1*	100,9*	101,8*	53,6*	131,8	7,3*	5,9*	6,8*	3,9*	4,9
Vinogradništvo	112,2	65,0	135,1	113,2	96,0	7,5*	4,7*	7,2	10,8	8,6
Živinoreja	102,6	102,8	100,2	97,5*	102,2	66,5*	69,3*	68,1*	67,1*	67,5

1) Strukturni deleži so izračunani za vsako tekoče leto.

1.8 Pomembnejši kazalniki razvoja kmetijstva, 1947-1998

	Delež kmet. in ribištva v skupnem družbenem proizvodu ¹⁾ %	Delež kmet. podjetij v družbenem proizvodu ¹⁾ kmetijstva in ribištva %	Pridelek na prebivalca					Delež kmetijstva in ribištva v skupnem	
			pšenica kg	koruza kg	krompir kg	mleko kg	meso kg	izvozu %	uvozu %
1947	28,3	39,5	248,7
1948	35,2	41,8	281,1
1949	59,4	44,5	397,5
1950	18,9	9,4	40,7	36,4	283,6	165,0	25,8
1951	16,9	9,1	34,2	40,4	286,3	169,2	29,1
1952	13,7	7,3	37,2	26,6	314,8	171,7	25,2
1953	11,2	6,6	44,5	45,7	348,4	172,2	23,3
1954	12,5	7,8	39,5	37,9	358,8	180,9	24,6
1955	12,9	7,8	47,3	45,1	403,2	211,9	27,4	17,6	20,0
1956	14,8	7,3	45,6	44,5	444,5	231,5	24,8
1957	14,5	9,2	57,6	55,2	631,6	210,0	28,3	28,1	18,9
1958	16,2	7,7	60,2	66,6	611,3	202,3	28,5	26,9	13,8
1959	14,2	8,9	60,6	71,7	466,2	223,7	26,7	19,9	14,8
1960	13,8	10,7	75,9	76,2	601,0	219,7	32,2	20,3	9,6
1961	14,5	13,2	74,3	81,7	493,9	238,1	33,4	22,5	7,0
1962	13,7	16,0	74,3	88,6	450,6	232,3	44,7	22,4	8,4
1963	12,8	19,4	65,3	77,8	502,7	205,5	43,3	21,4	8,1
1964	12,1	22,8	74,0	83,5	451,7	187,3	43,9	19,2	6,1
1965	12,7	22,9	69,4	75,1	316,9	225,5	49,5	17,6	8,3
1966	12,6	21,8	78,7	89,4	411,1	241,3	47,9	16,0	6,5
1967	11,5	22,0	84,1	83,8	360,4	214,0	55,5	16,2	5,2
1968	10,0	22,6	76,8	89,9	380,8	235,5	60,4	12,5	3,9
1969	8,9	20,6	85,6	82,4	378,9	236,2	51,5	11,0	3,2
1970	8,3	23,0	77,3	84,7	358,9	232,6	58,3	8,4	2,8
1971	7,3	21,8	91,3	77,3	342,4	228,8	62,9	9,2	2,8
1972	7,2	24,9	70,3	85,7	245,7	223,9	55,4	10,1	2,6
1973	7,8	22,9	90,7	105,8	338,3	234,0	56,3	7,6	4,3
1974	6,4	22,7	90,8	104,3	330,9	260,8	64,7	5,7	2,5
1975	6,0	26,7	76,8	117,4	258,7	258,6	65,8	5,6	3,1
1976	6,0	25,0	88,6	104,8	281,3	265,6	72,3	5,1	3,3
1977	5,6	26,5	84,9	119,1	302,9	276,1	73,4	3,2	4,0
1978	5,0	29,0	70,5	99,1	260,5	282,2	77,8	2,5	3,6
1979	4,9	29,2	66,6	120,3	272,8	283,4	78,8	2,9	4,9
1980	4,9	30,0	83,4	112,6	238,8	279,9	80,8	2,4	4,8
1981	5,3	31,1	55,3	140,5	288,7	290,5	79,1	3,4	4,7
1982	6,0	30,6	90,6	143,3	236,2	291,9	77,4	2,5	5,3
1983	6,0	31,9	82,9	134,1	239,0	288,4	84,2	2,5	4,5
1984	5,3	32,5	88,4	146,5	212,9	262,4	89,9	2,6	5,4
1985	4,5	38,2	81,9	151,3	213,1	315,3	87,4	2,4	5,4
1986	4,6	39,5	71,1	159,1	230,7	306,2	87,7	0,0	0,0
1987	4,0	41,1	83,2	158,1	213,3	293,1	92,6	3,4	3,9
1988	4,0	40,0	82,1	136,4	172,0	292,3	94,1	2,4	3,6
1989	4,3	43,9	83,3	162,3	182,6	291,5	90,4	2,2	3,5
1990	5,0	39,4	99,5	168,9	206,1	289,7	94,9	1,6	3,3
1991	5,1	31,9	90,3	168,1	214,3	311,7	86,3	1,8	3,1
1992	5,2	33,8	89,4	104,0	184,4	267,2	71,3	1,3	3,4
1993	4,5	...	71,6*	119,4*	78,3*	267,8	84,1*	0,8	3,5
1994	3,9	...	78,1*	156,8*	88,1*	281,1*	82,5*	0,9	3,6
1995	4,5	...	78,3	149,1	96,2	296,8*	84,7*	0,8	3,1
1996	4,4	...	68,9*	149,1*	90,9*	289,1*	86,8*	0,6	3,7
1997	4,2	...	69,6	178,8	94,7	286,7*	89,1	0,6	3,6
1998	3,9	...	85,3	168,2	98,7	293,5	85,7	0,6	3,1

1) Od leta 1987 je prikazan delež dodane vrednosti kmetijstva, lova, gozdarstva in ribištva od bruto domačega proizvoda, izračunanega za Republiko Slovenijo.

2 RASTLINSKA PRIDELAVA, SLOVENIJA, 1947-1998**2.1 Zemljišča in pomembnejši pridelki, 1947-1998¹⁾**

	Površina (ha)					Pridelki (t)				
	kmetijska zemljišča	njive in vrtovi	sado- vnrjaki	vinogradi	travniki	pšenica	koruza ³⁾	krompir ³⁾	jabolka	grozdje
1947	984865	284650	22923	25064	249877	40407	56496	355461
1948	1019382	289336	18974	26058	253768	50754	60384	405699	103380	173570
1949	1012496	287879	22220	25430	264304	86385	64631	577792	74904	79770
1950	983600	271490	23320	24886	252696	59736	53345	416066	34930	84520
1951	978597	277288	23180	25547	237464	50559	59848	423850	30412	102510
1952	983247	280643	22444	25174	233357	55526	39760	470104	50931	67960
1953	982902	284796	22690	25840	233031	67094	68978	525504	20972	34790
1954	981540	283571	22556	25801	233360	60041	57604	545955	28379	70840
1955	974508	283941	23354	25705	232616	72486	69191	618473	88129	89520
1956	980813	301732	24960	25356	214163	70484	68774	686944	59071	63120
1957	962973	301663	26151	25127	213108	89712	85902	983135	15504	65305
1958	956364	301495	26998	25101	210549	94269	104405	957853	167209	133655
1959	956035	301576	27905	24813	208274	95452	113007	734840	35949	74508
1960	937638	294765	29218	23191	216817	119927	120473	949657	74642	63871
1961	943078	295312	31221	22577	273262	118567	130376	787970	120202	78368
1962	932609	259429	31051	21689	280448	119237	110116	723230	40004	54124
1963	923131	293464	31224	21561	279100	105501	125596	811549	61432	78252
1964	910306	292966	32298	20864	290398	120619	136173	736574	37105	86380
1965	945128	290042	33676	20952	303815	114483	123886	523059	20389	76336
1966	944997	286361	34308	20616	311631	131473	149240	686333	51624	65283
1967	939662	284134	34863	20352	307887	142225	141653	609494	86561	67625
1968	937435	280275	35850	20399	307957	130894	153244	648760	55150	73012
1969	934701	277984	35876	20644	315906	146783	141192	649431	84346	70779
1970	944928	275032	35818	20638	323385	133413	146166	619622	46085	93927
1971	921201	274037	37056	20649	317057	158734	134276	595095	33719	77759
1972	915350	271821	35916	20517	321302	123206	150165	430372	17496	70090
1973	913310	269088	36164	20585	323646	160181	186932	597433	37806	101231
1974	909455	265735	36082	20660	321962	161808	185865	589844	78135	79036
1975	901222	261047	36198	20732	326521	138163	211276	465747	33704	78072
1976	891587	261053	36223	20738	324667	161252	190682	511807	81779	94507
1977	890823	257444	36199	20960	328906	156157	219041	557228	36646	72785
1978	889197	257693	36170	21119	329961	131244	184674	485283	33364	69304
1979	875820	255594	36093	21206	328029	125353	226474	513488	51172	111249
1980	875162	253929	36131	21359	333456	158653	214051	454062	73004	114356
1981	888667	253324	36269	21341	369146	106109	269371	553653	51233	83511
1982	889486	252358	36446	21355	339473	174312	275756	454714	123541	138097
1983	878860	249468	36304	21427	342319	160298	259297	462066	65483	125468
1984	876672	248976	36988	21490	340102	171762	284590	413595	103836	108716
1985	870664	248567	36650	21352	340557	161641	298568	420418	42812	62540
1986	872184	248154	35825	21438	341327	140913	315075	456917	128617	134640
1987	872795	248302	35567	21510	344853	165455	314462	424445	37715	134409
1988	866231	248307	35692	21516	343339	164106	272870	343938	105407	87458
1989	869829	247055	35970	21382	340374	166547	324478	365037	52386	91684
1990	866405	247083	36279	21558	347747	198819	337538	411858	93891	111802
1991	865848	246106	36188	21632	347607	180687	336491	429030	72885	108141
1992	535870	197274	9676	18406	310514	178396	207476	368008	85201	124011
1993	533809	198084	9788	18366	307571	142856*	238256*	156345*	91343	128343
1994	548969*	196129*	11576	17852	319106 ²⁾	155343*	311949*	175218*	132291*	129112
1995	538019*	196385*	10831	17463	308674 ²⁾	155575*	296302*	191239*	125193*	101477
1996	524454*	190580*	11046	17420	300806 ²⁾	137120*	296875*	181073*	129617*	141685
1997	494035*	172546*	11046	17420	289987 ²⁾	138930	355285	188112*	78497*	127736
1998	490863	172086	12672	17177	287473 ²⁾	169097	333456	195667	104194	122677

1) Od leta 1992 so serije popravljene po podatkih zbranih z raziskovanjem Vzorcni popis osnovnih zmogljivosti kmetij v letu 1997.

2) Travniki in pašniki.

3) Samo glavni posevek.

2.2 Kmetijska zemljišča, 1998

	Površina ha		
	skupaj	kmetijska podjetja	družinske kmetije
Kmetijska zemljišča v uporabi	490863	31711	469152
Njive in vrtovi	172086	23658	148428
Intenzivni sadovnjaki	4235	1455	2780
Kmečki sadovnjaki	9892	-	9892
Vinogradi	17177	2570	14607
Travniki in pašniki	287473	4028	283445

2.3 Struktura kmetijskih zemljišč po uporabi, 1998

	Uporabna kmetijska zemljišča skupaj	Njive in vrtovi	Intenzivni sadovnjaki	Kmečki sadovnjaki	Travniki in pašniki
SKUPAJ	100	100	100	100	100
Kmetijska podjetja	6,5	13,7	34,4	-	15,0
Družinske kmetije	95,6	86,3	65,6	100,0	85,0

2.4 Posevki in trajni nasadi na njivah in vrtovih, 1998

	Površina ha			Struktura %		
	skupaj	kmetijska podjetja	družinske kmetije	skupaj	kmetijska podjetja	družinske kmetije
NJIVE IN VRTOVI	172086	23658	148428	100	100	100
Žita	95470	17866	77604	55,5	75,5	52,3
Krompir	9200	134	9066	5,3	0,6	6,1
Industrijske rastline	12083	3283	8800	7,0	13,9	5,9
Vrtnine	2015	-	2015	1,2	-	1,4
Krmne rastline	50469	2320	48149	29,3	9,8	32,4
Drugo na njivah	2849	55	2794	1,7	0,2	1,9

2.5 Struktura skupin njivskih posevkov po lastništvu, 1998

	Njive in vrtovi	Žita	Indust. rastline	Zelenjadnice	Krmne rastline
SKUPAJ	100	100	100	100	100
Kmetijska podjetja	13,7	18,7	27,2	-	4,6
Družinske kmetije	86,3	81,3	72,8	100,0	95,4

2.6 Površine in pridelki njivskih posevkov, 1998

	Površine glavnih, vmesnih in strniščnih posevkov ha			Pridelek					
	skupaj	kmetijska podjetja	družinske kmetije	kg/ha			ves t		
				skupaj	kmetijska podjetja	družinske kmetije	skupaj	kmetijska podjetja	družinske kmetije
Žita - skupaj	95573	17466	78107	556884	119616	437268
Pšenica	35025	9644	25381	4828	6007	3174	169097	57928	111169
Rž	1227	159	1068	3143	3302	2716	3857	525	3332
Ječmen	10871	919	9952	3993	4675	3598	43407	4296	39111
Oves	1793	54	1739	2612	3963	2492	4683	214	4469
Koruza za zrnje	45592	6633	38959	7314	8512	6076	333456	56458	276998
Proso, strniščni posevek	122	-	122	1705	-	1705	208	-	208
Ajda, strniščni posevek	384	2	382	1081	1000	1076	415	2	413
Druga žita (proso, ajda, tritikale) - glavni posevek	559	55	504	3150	3509	2805	1761	193	1568
Krompir	9200	134	9066	21268	34664	20763	195667	4645	191021
Industrijske rastline - skupaj	12156	3283	8873	386353	97737	288616
Sladkorna pesa	7670	1903	5767	49576	50174	37127	380245	95482	284763
Hmelj	2010	1252	758	1684	1710	618	3384	2141	1243
Sončnice, vmesni posevek	73	-	73	1575	-	1575	115	-	115
Buče in druge industrijske rastline za olje	2347	116	2231	1043	914	998	2449	106	2343
Druge industrijske rastline	56	12	44	2857	667	2714	160	8	152
Krmne rastline - skupaj	56813	2320	54494	1710827	102559	1608259
Detelje in lucerna	3584	3	3581	8112	11000	8103	29075	33	29042
Trave in travne mešanice	10063	82	9981	8059	7976	7994	81101	654	80447
Travno-deteljne mešanice	4480	200	4280	8061	5720	7805	36112	1144	34968
Silažna koruza	29285	1983	27302	46661	50534	43239	1366475	100208	1266267
Pitnik	795	-	795	19840	-	19840	15773	-	15773
Krmna repica in ogrščica, naknadni posevek	1224	-	1224	13270	-	13270	16242	-	16242
Krmni ohrovt, naknadni posevek	930	-	930	19170	-	19170	17828	-	17828
Krmna pesa, naknadni posevek	806	-	806	23100	-	23100	18619	-	18619
Krmno korenje, naknadni posevek	509	-	509	15159	-	15159	7716	-	7716
Repa, strniščni posevek	1735	-	1735	22940	-	22940	39801	-	39801
Druga krma na njivah (pesa, korenje, ogrščica, ohrovt, grah, bob, mešanica stročnic in žit, krmna žita, krmna repica in drugo) - glavni posevek	3057	52	3006	23806	10000	23636	72775	520	72255
Druga krma na njivah - naknadni posevek	345	-	345	26986	-	26959	9310	-	9301

2.7 Površine in pridelki zelenjadnic na prostem in v zaščiteneh prostorih v uporabi družinskih kmetij, 1998

	Površina ha			Pridelek					
				t/ha			ves (t)		
Zelenjadnice na prostem - skupaj	9938			...			181887		
Solata: mehka, krhka, rezivka	660			15,9			10509		
Endivja	343			16,8			5749		
Radič	310			12,4			3848		
Čebula	726			20,2			14850		
Česen	322			8,7			2800		
Por	73			18,3			1334		
Zelje, skupaj	2038			33,4			67998		
Glavni posevek	1773			34,0			60259		
Naknadni posevek	265			28,1			7439		
Ohrovt: glavni, brstični	162			25,1			4056		
Cvetača, brokoli	153			16,2			2474		
Kitajski kapus	53			21,9			1159		
Paradižnik	566			27,3			15443		
Paprika	315			24,6			7739		
Kumare, skupaj	672			22,2			14935		
Za solato	237			23,5			5565		
Za vlaganje	435			21,5			9370		
Jedilne buče	117			20,0			2340		
Rdeča pesa	411			25,0			10285		
Korenček	392			21,6			8472		
Špinača, blitva, mangolo	111			12,8			1416		
Fižol, skupaj	2662			4,0			10730		
Fižol za zrnje, glavni posevek	1139			2,4			2714		
Visoki	675			2,6			1754		
Nizki	464			2,1			960		
Fižol za stročje, glavni posevek	702			4,6			3252		
Visoki	362			10,8			381		
Nizki	340			8,5			2871		
Fižol za zrnje in stročje, vmesni posevek	821			2,6			2126		
Grah za zrnje in stročje	306			5,8			1783		
Druge zelenjadnice	632			9,5			5983		
Zelenjadnice v zaščiteneh prostorih - skupaj	138			...			3739		
Solata, endivja	43			20,9			900		
Radič	11			15,2			167		
Paradižnik	26			36,1			938		
Paprika	17			25,7			437		
Kumare za solato	20			45,2			904		
Ostale plodovke (jajčevce, lubenica)	6			18,5			111		
Zgodnji krompir	8			23,0			184		
Ostalo (redkev, zelena, petršilj)	7			14,0			98		

2.8 Površine travnatega sveta in pridelek sena, 1998

	Površine ha			Pridelek					
				kg/ha			ves t		
	skupaj	kmetijska podjetja	družinske kmetije	skupaj	kmetijska podjetja	družinske kmetije	skupaj	kmetijska podjetja	družinske kmetije
Travniki in pašniki - skupaj	287473	4028	283445	5078	6436	5059	1459877	25926	1433951
Enkratna raba	59080	352	58728	2834	1801	2840	167422	634	166788
Dva - ali trikratna raba	174860	967	173893	5826	4679	5832	1018706	4525	1014181
Večkratna raba	30747	2709	28038	7569	7666	7560	232734	20767	211967
Planinski pašniki	22786	-	22786	1800	-	1800	41015	-	41015

2.9 Intenzivni sadovnjaki - v uporabi kmetijskih podjetij in družinskih kmetij, 1998

	Površina ha		Število dreves, sadik skupaj	Pridelek		
	skupaj	rodna		skupaj t	na ha rodne površine t	na drevo, sadike kg
Intenzivni sadovnjaki, skupaj	4276	3685	8936088	77294	22,15	8,58
Intenzivni sadovnjaki s sadnimi drevesi, skupaj	4211	3620	6762007	76239	19,77	9,92
Češnje	47	38	16556	23	0,61	1,39
Višnje	70	67	39471	510	7,61	12,92
Marelice	19	15	9778	2	0,13	0,20
Jablane	2626	2319	5489330	67529	29,12	12,30
Hruške	326	314	554324	4184	13,32	7,55
Češplje in slive	19	10	11278	135	13,50	11,97
Breskve in nektarine	597	500	512981	3064	6,13	5,97
Kutine	181
Orehi	37	17	4914	45	2,65	9,16
Leska	28	23	9850	46	2,00	4,67
Mandiji	30
Kostanj-maroni	8	2	545	16	8,00	29,36
Kaki	12	6	5652	40	6,67	7,08
Oljke	412	300	102173	600	2,00	4,13
Aktinidija	6	6	4013	45	7,50	11,21
Fige	4	3	931
Jagodičje, skupaj	65	65	2174081	599	9,22	0,28
Jagode	36	36	2118500	480	13,33	0,23
Borovnice-gojene	13	13	28200	103	7,92	3,65
Ribezi	6	6	13913	28	4,67	2,01
Maline	1	1	4724
Bezeg	7	7	3149	20	2,86	6,35
Robide	2	2	5595	18	9,00	3,22

2.10 Intenzivni sadovnjaki - v uporabi kmetijskih podjetij, 1998

	Površina ha		Število dreves, sadik skupaj	Pridelek		
	skupaj	rodna		skupaj t	na ha rodne površine t	na drevo, sadike kg
Intenzivni sadovnjaki, skupaj	1460	1460	3769437	36948	25,31	9,80
Intenzivni sadovnjaki s sadnimi drevesi, skupaj	1448	1448	3171518	36895	25,48	11,63
Češnje	1	1	564	1	1,00	1,77
Višnje	43	43	27821	337	7,84	12,11
Marelice	-	-	273
Jablane	1172	1172	2677022	34176	29,16	12,77
Hruške	172	172	379584	2230	12,97	5,87
Češplje in slive	-	-	405
Breskve in nektarine	54	54	85774	129	2,39	1,50
Kutine	-	-	-	-	-	-
Orehi
Leska	6	6	75	22	3,67	293,33
Mandiji	-	-	-	-	-	-
Kostanj-maroni	-	-	-	-	-	-
Kaki	-	-	-	-	-	-
Oljke	-	-	-	-	-	-
Aktinidija	-	-	-	-	-	-
Fige	-	-	-	-	-	-
Jagodičje, skupaj	12	12	597919	53	4,42	0,09
Jagode	5	5	586500	61	12,20	0,10
Borovnice-gojene	2	2	5700	13	6,50	2,28
Ribezi	-	-	1200	14	...	11,67
Maline	2050
Bezeg	5	5	2219	15	3,00	6,76
Robide	250

2.11 Intenzivni sadovnjaki - v uporabi družinskih kmetij, 1998

	Površina ha		Število dreves, sadik skupaj	Pridelek		
	skupaj	rodna		skupaj t	na ha rodne površine t	na drevo, sadike kg
Intenzivni sadovnjaki, skupaj	2816	2225	5166356	39890	18,59	7,69
Intenzivni sadovnjaki s sadnimi drevesi, skupaj	2763	2172	3590194	39344	18,11	10,96
Češnje	46	37	15992	22	0,59	1,38
Višnje	27	24	11650	173	7,21	14,85
Marelice	19	15	9505	2	0,13	0,21
Jablane	1454	1147	2812308	33353	29,08	11,86
Hruške	154	142	174740	1954	13,76	11,18
Češplje in slive	19	10	10873	135	13,50	12,42
Breskve in nektarine	543	446	427207	2935	6,58	6,87
Kutine	181
Orehi	37	17	4814	45	2,65	9,35
Leska	22	17	9775	24	1,41	2,46
Mandiji	30
Kostanj-maroni	8	2	350	16	8,00	45,71
Kaki	12	6	5652	40	6,67	7,08
Oljke	412	300	102173	600	2,00	4,13
Aktinidija	6	6	4013	45	7,50	11,21
Fige	4	3	931
Jagodičje, skupaj	53	53	1576162	546	10,30	0,35
Jagode	31	31	1532000	419	13,52	0,27
Borovnice-gojene	11	11	22500	90	8,18	4,00
Ribezi	6	6	12713	14	2,33	1,10
Maline	1	1	2674
Bezeg	2	2	930	5	2,50	5,38
Robide	2	2	5345	18	9,00	3,37

2.12 Ekstenzivni sadovnjaki v uporabi družinskih kmetij, 1998

	Število dreves	Pridelek	
		ves t	kg/drevo
Skupaj	1537814	34184	...
Češnje in višnje	118942	2310	19,4
Marelice	28799	263	9,1
Jablane	735209	36665	49,9
Hruške	231759	6420	27,7
Breskve	75450	963	12,8
Češplje in slive	336018	5312	15,8
Orehi	142146	2058	14,5
Oljke	21560	103	4,8

2.13 Vinogradi in pridelek grozdja, 1998

	Površina ha			Število trt 1000		
	skupaj	kmetijska podjetja	družinske kmetije	skupaj	kmetijska podjetja	družinske kmetije
Vse grozdje - skupaj	17177	2570	14607	51953550	7783	44717
Belo grozdje, skupaj	12789	2010	10779	39558004	5724427	33833577
Belo grozdje, žlahtne sorte	11227	2010	9217	34417051	5724427	28692624
Belo grozdje, druge sorte	1562	-	1562	5140953	-	5140953
Rdeče grozdje, skupaj	4388	560	3828	12395546	1510969	10884577
Rdeče grozdje, žlahtne sorte	3819	560	3259	10655356	1510969	9144387
Rdeče grozdje, druge sorte	569	-	569	1740190	-	1740190

	Pridelek								
	ves (t)			t/ha			kg/trt		
	skupaj	kmetijska podjetja	družinske kmetije	skupaj	kmetijska podjetja	družinske kmetije	skupaj	kmetijska podjetja	družinske kmetije
Vse grozdje - skupaj	122677	17499	103178	7,14	6,81	7,06	2,36	2248,36	2307,36
Belo grozdje, skupaj	92508	12452	80056	7,23	6,20	7,43	2,34	2,18	2,37
Belo grozdje, žlahtne sorte	82175	12452	69723	7,32	6,20	7,56	2,39	2,18	2,43
Belo grozdje, druge sorte	10333	-	10333	6,62	-	6,62	2,01	-	2,01
Rdeče grozdje, skupaj	30169	5047	25122	6,88	9,01	6,56	2,43	3,34	2,31
Rdeče grozdje, žlahtne sorte	26445	5047	21398	6,92	9,01	6,57	2,48	3,34	2,34
Rdeče grozdje, druge sorte	3724	-	3724	6,54	-	6,54	2,14	-	2,14

2.14 Porabljene količine mineralnih gnojil in rastlinskih hranil, 1998

	Skupaj	Kmetijska podjetja, družbe, zadruge	Kmetje ¹⁾
Skupaj mineralna gnojila	184892	30422	154470
Rastlinsko hranilo: N	34813	5531	29282
P ₂ O ₅	18784	3182	15602
K ₂ O	22992	4382	18610
% rastlinskega hranila: N	18,8	18,2	19,0
P ₂ O ₅	10,2	10,5	10,1
K ₂ O	12,4	14,4	12,0
Dušikova gnojila	72103	12997	59106
Rastlinsko hranilo: N	22544	4043	18501
% rastlinskega hranila: N	31,3	31,1	31,3
Fosfatna gnojila	1662	44	1618
Rastlinsko hranilo: P ₂ O ₅	361	11	350
% rastlinskega hranila: P ₂ O ₅	21,7	25,0	21,6
Kalijeva gnojila	489	118	371
Rastlinsko hranilo: K ₂ O	251	54	197
% rastlinskega hranila: K ₂ O	51,3	45,8	53,1

2.14 Porabljene količine mineralnih gnojil in rastlinskih hranil, 1998 (nadaljevanje)

	Skupaj	Kmetijska podjetja, družbe, zadruga	Kmetije ¹⁾
Mešana in kompleksna gnojila	110638	17263	93375
Rastlinsko hranilo: N	12269	1488	10781
P ₂ O ₅	18423	3171	15252
K ₂ O	22741	4328	18413
% rastlinskega hranila: N	11,1	8,6	11,5
P ₂ O ₅	16,7	18,4	16,3
K ₂ O	20,6	25,1	19,7
Poraba kg na ha obdelovalnih zemljišč			
Skupaj mineralna gnojila	451	902	411
Rastlinsko hranilo: N	85	164	78
P ₂ O ₅	46	94	41
K ₂ O	56	130	49
Poraba kg na ha kmetijskih zemljišč			
Skupaj mineralna gnojila	394	893	355
Rastlinsko hranilo: N	74	162	67
P ₂ O ₅	40	93	36
K ₂ O	49	129	43

1) Razpoložljiva mineralna gnojila.

2.15 Porabljene količine sredstev za varstvo rastlin, 1998¹⁾

kg

	Skupaj	Kmetijska podjetja, družbe, zadruga	Kmetije ²⁾
SKUPAJ	1525962	454278	1071684
Fungicidi	838692	218174	620518
Herbicidi	428496	139228	289268
Insekticidi	154009	36062	117947
Druga sredstva	104765	60814	43951

1) Komercialne količine, ker podatkov o aktivnih snoveh SURS ne zbira.

2) Oskrba kmetov s sredstvi za varstvo rastlin.

3. ŽIVALSKA PRIREJA, SLOVENIJA, 1949-1998¹⁾

3.1 Število živine, prireja mesa, prirast in namolzeno mleko, 1949-1998

	Število živine (tisoč)				Prireja mesa (tisoč t)			Prirast (tisoč t)			Namolzeno mleko (milijon l)
	govedo skupaj	krave in breje telice	prašiči	perutnina	goveje	svinjsko	perutninsko	govedo	prašiči	perutnina	
1949	497	242	433	1376
1950	515	269	451	1454	16,9	19,6	1,4	242,2
1951	501	248	520	1490	19,5	22,1	1,5	250,6
1952	497	254	456	1530	17,7	18,5	1,5	256,4
1953	475	257	422	1593	16,9	16,6	1,6	259,8
1954	490	...	438	1863	17,5	18,1	1,9	274,7
1955	524	273	481	1829	18,7	20,3	1,9	325,0
1956	547	282	424	1783	19,0	16,4	1,8	330,0
1957	527	296	434	1855	22,5	18,6	1,9	329,0
1958	491	291	492	1922	21,4	20,2	1,7	42,8	44,2	2,7	317,0

3.1 Število živine, prireja mesa, prirast in namolzeno mleko, 1949-1998 (nadaljevanje)

	Število živine (tisoč)				Prireja mesa (tisoč t)			Prirast (tisoč t)			Namolzeno mleko (milijon l)
	govedo skupaj	krave in breje telice	prašiči	perutnina	goveje	svinjsko	perutninsko	govedo	prašiči	perutnina	
1959	486	274	550	2022	19,6	17,1	2,0	44,4	46,3	7,0	352,6
1960	533	276	508	2228	21,8	20,2	4,0	56,0	53,0	4,0	347,1
1961	591	290	514	2237	25,5	20,1	2,5	58,0	54,0	5,0	379,9
1962	595	291	517	2392	37,9	22,6	5,0	63,0	54,0	7,0	372,9
1963	551	281	476	2428	34,3	23,7	4,0	60,1	57,3	5,0	331,7
1964	537	268	491	2473	30,9	26,0	7,3	57,8	58,0	7,4	305,1
1965	545	244	500	2688	32,2	31,0	8,7	75,5	53,6	10,8	372,1
1966	582	253	428	2738	35,4	27,0	11,1	70,8	51,1	14,2	402,8
1967	565	260	453	2994	42,7	29,9	13,1	76,5	55,8	17,4	361,9
1968	544	263	480	3338	46,7	29,3	18,0	67,7	55,3	20,9	401,1
1969	503	264	445	3693	35,9	25,4	20,6	55,6	53,1	26,6	404,9
1970	493	261	449	4178	33,4	31,1	30,0	60,5	56,3	37,7	401,7
1971	515	258	471	5488	37,6	33,3	31,5	67,6	57,0	38,1	397,7
1972	508	258	447	5386	30,9	30,6	28,4	68,3	54,7	39,2	392,6
1973	521	258	409	5870	37,5	29,0	32,7	75,0	52,4	44,0	413,3
1974	551	265	447	7233	44,4	32,1	38,5	78,7	57,5	48,1	464,7
1975	555	269	468	7188	44,8	34,5	38,5	79,0	55,0	54,0	465,3
1976	557	277	443	7450	45,3	35,2	43,6	77,2	52,0	59,4	483,2
1977	548	271	455	7910	42,6	38,0	46,4	79,0	59,4	64,5	507,8
1978	551	272	485	8338	40,6	41,6	54,3	85,4	58,3	75,4	525,6
1979	566	269	460	9617	43,4	38,0	58,2	85,2	58,2	79,8	533,4
1980	558	266	467	10535	40,4	39,3	65,6	85,2	61,7	88,3	532,1
1981	568	265	509	10959	41,7	38,5	64,6	83,6	62,6	88,5	557,0
1982	565	264	544	11582	40,4	38,2	63,5	81,9	70,9	90,1	512,5
1983	577	273	567	12719	46,8	41,5	67,9	82,4	78,4	92,2	557,6
1984	575	266	635	14287	49,4	46,2	70,1	95,0	81,8	95,1	509,8
1985	577	268	620	13853	46,5	43,6	73,9	86,1	75,0	100,6	574,9
1986	561	271	566	13142	47,1	43,3	75,8	84,1	76,0	104,6	606,4
1987	556	262	596	13381	55,4	45,4	74,7	97,7	82,2	103,7	583,1
1988	549	262	607	13999	50,8	48,9	79,9	96,5	83,8	112,0	584,6
1989	546	260	576	13196	49,7	44,5	78,4	93,4	74,2	110,0	583,3
1990	546	258	558	13521	56,9	45,4	79,0	88,0	76,8	107,6	578,9
1991	533	256	588	12766	50,8	41,0	73,3	81,7	75,7	107,6	623,9
1992	484	236	529	8734	42,4	59,8	53,4	79,0	73,9	73,0	533,2
1993	504	246	602	7024	-	-	-	-	-	-	-
1993	478	238	592	8192	54,0	60,1	48,7	86,6	80,8	69,6	533,0
1994	477	237	571	5794	48,9	61,3	47,6	87,5	84,7	68,0	559,1
1995	496	242	592	4920	46,0	58,6	55,9	88,2	81,0	79,9	590,0
1996	486*	209*	552	5573	51,6	59,6	58,1	88,2	77,5	83,0	575,5
1997	446*	205	578	7058	54,0	59,2*	59,7*	79,5	78,0*	82,4*	569,6*
1998	453	202	592	...	44,6	62,4	58,7	81,3	80,7	80,4	581,8

1) Do leta 1993 smo podatke o številu živine zbirali po stanju 31. 12. preteklega leta, za živino v lasti kmetov pa po stanju 15. 1. tekočega leta. Po tem letu smo zbirali podatke enotno po stanju 31.12. opazovanega leta. Za leto 1993 sta objavljena podatka o številu živine v začetku (15. 1. 1993) in na koncu (31. 12. 1993) leta.

V letu 1997 pa se podatki za govedo in prašiče nanašajo na stanje 1. 12. 1997, za perutnino pa na stanje 1. 6. 1997.

V letu 1998 so podatki o številu živine po stanju 1. 12.

3.2 Število živine in struktura črede, 1998

	Število živine			Struktura črede (%)		
	skupaj	družinske kmetije	kmetijska podjetja	skupaj	družinske kmetije	kmetijska podjetja
Govedo - skupaj	453097	428226	24871	100,0	100,0	100,0
Teleta do 6 mesecev	67815	65026	2789	15,0	15,2	11,2
Mlado govedo (6 do 12 mesecev)	84854	76765	8089	18,7	17,9	32,5
Mlado govedo (1 do 2 leti):	0,0					
- plemenske telice	33427	29987	3440	7,4	7,0	13,8
- telice za pitanje	12811	12269	542	2,8	2,9	2,2
- biki, voli	41895	38852	3043	9,2	9,1	12,2
Govedo nad 2 leti:						
- breje telice	21150	20343	807	4,7	4,8	3,2
- krave	146495	140692	5803	32,3	32,9	23,3
- krave dojilje	34679	34545	134	7,7	8,1	0,5
- plemenski biki	1255	1129	128	0,3	0,3	0,5
- klavno govedo	8716	8618	98	1,9	2,0	0,4
Prašiči - skupaj	592378	336752	255626	100,0	100,0	100,0
Sesni pujski do 20 kg	165899	73843	92056	28,0	21,9	36,0
Mladi prašiči 20 do 50 kg	127546	82757	44789	21,5	24,6	17,5
Prašiči v pitanju:						
- 50 - 80 kg	110554	39391	71163	18,7	11,7	27,8
- 80 - 110 kg	68424	44141	24283	11,6	13,1	9,5
- 110 kg in več	57638	57016	622	9,7	16,9	0,2
Plemenski prašiči nad 50 kg:						
- merjasci	1841	1430	411	0,3	0,4	0,2
- nebreje mladice	8262	6030	2232	1,4	1,8	0,9
- breje mladice	8715	5871	2844	1,5	1,7	1,1
- nebreje plemenske svinje	14137	10087	4050	2,4	3,0	1,6
- breje plemenske svinje	29360	16184	13176	5,0	4,8	5,2
Konji - skupaj	359	...	100,0	...
Žrebeta do 1 leta	57	...	15,9	...
Mladi konji nad 1 do 3 let	74	...	20,8	...
Plemenske kobile in breje žrebice	84	...	23,4	...
Žrebci za delo in pleme	93	...	25,9	...
Drugi konji	51	...	14,2	...
Ovce - skupaj	72361	71318	1043	100,0	100,0	100,0
Jagnjeta in mlade ovce	22210	21622	588	30,7	30,3	56,4
Plemenske ovce	45990	45569	421	63,6	63,9	40,4
Ovni	2980	2946	34	4,1	4,1	3,3
Jalove ovce	1181	1181	-	1,6	1,7	-
Koze - skupaj	16805	16779	26	100,0	100,0	100,0
Kozlički in mlade koze	3504	3498	6	21	20,8	23,1
Plemenske koze	11428	11409	19	68	68,0	73,1
Kozli	1347	1346	1	8	8,0	3,8
Jalove koze	526	526	-	3	3,1	-
Kunci - skupaj	11116	100,0
Plemenski kunci - samice	1432	12,9
Kunci v pitanju	9684	87,1
Perutnina - skupaj	4908966	100,0
Kokoši nesnice	927341	19
Pitovni piščanci	3220091	66
Druge kokoši (petelin, jarkice)	512485	10
Druga perutnina (pure, gosi, race...)	249049	5

3.3 Struktura števila živine po lastništvu, 1998

	Konji	Govedo	Prašiči	Ovce	Koze	Kunci	Perutnina
SKUPAJ	...	100,0	100,0	100,0	100,0
Družinske kmetije	...	94,5	56,8	98,6	99,8
Kmetijska podjetja	...	5,5	43,2	1,4	0,2

3.4 Bilanca števila živine, 1998

	Stanje 1. 12. 1997	Skoteno	Uvoz	Izvoz	Zakol	Pogin	Stanje 1. 12. 1998
Govedo	445724	173336	29692	13	178724	16918	453097
Prašiči	578193	1029610	5208	-	813720	206912	592378

3.5 Prireja mleka, jajc, volne in donos medu, 1998

	Namolzeno mleko tisoč l	Število kokoši nesnic	Količina jajc tisoč kosov	Količina neoprane volne kg	Količina natočenega medu t
SKUPAJ	581824	1853645	407716	91766	1900
Družinske kmetije	543106	953477	210951	91138	1900
Kmetijska podjetja	38718	900168	196765	628	-

3.6 Prirast in prireja mesa, 1998

	Govedo	Prašiči	Ovce	Perutnina
Prirast v živi masi	81,3	80,7	1,7	80,4
Vse pridobljeno meso	47,7	62,8	0,6	58,7
Domača prireja mesa	44,6	62,4	0,6	58,7

3.7 Zakol živine v klavnicah, 1998

	Število zaklane živine	Masa trupov t	Povprečna masa trupov kg
Konji - skupaj	1239	298	240,1
Govedo - skupaj	125219	33721	269,3
teleta	25450	1769	69,5
mlado govedo	83321	27430	329,2
krave	14891	4034	270,9
drugo govedo	1557	488	313,8
Prašiči - skupaj	489861	37902	77,4
prašički	18110	282	15,6
pitani prašiči	467823	37133	79,4
izločeni plemenski prašiči	3386	445	131,4
mladi pitani merjasci	542	42	77,5

3.7 Zakol živine v klavnicah, 1998 (nadaljevanje)

	Število zaklane živine	Masa trupov t	Povprečna masa trupov kg
Ovce - skupaj	4755	65	13,7
jagnjeta	4534	60	13,2
mlade ovce, ovce in ovni	221	5	24,8
Koze - skupaj	287	3	10,4
Kunci - skupaj	62770	75	1,2
Perutnina - skupaj¹⁾	28211	54687	1,94
pitani piščanci	26706	46229	1,73
odrasle kokoši	681	1449	2,13
purani	823	7007	8,51
druga perutnina	1	2	2,74

1) Število zaklane perutnine v tisoč.

4. Odkup kmetijskih pridelkov in proizvodov, Slovenija, 1998

4.1 Odkup nekaterih pomembnejših kmetijskih pridelkov, 1998

	Skupaj		Prodaja iz družbene pridelave		Odkupljeno od zasebnih pridelovalcev	
	količina t	povprečna cena SIT za kg, l, kos	količina t	povprečna cena SIT za kg, l, kos	količina t	povprečna cena SIT za kg, l, kos
Žita						
Pšenica	130946	32,23	57967	33,11	72979	31,53
Semenska pšenica	2966	62,91	2966	62,91	-	-
Rž	2456	23,46	460	22,76	1996	23,62
Ječmen	753	28,97	745	28,99	8	27,67
Oves	619	17,68	125	28,11	494	15,05
Koruza	52387	18,32	43125	18,78	9262	16,17
Semenska koruza	2078	27,75	2078	27,75	-	-
Druga žita	6	76,21	6	57,35	-	-
Druga semenska žita	1017	57,36	1017	76,21	-	-
Vrtnine						
Krompir	8366	17,45	694	31,54	7672	33,34
Semenski krompir	1372	57,68	991	78,19	381	50,12
Fižol v zrnju	6	292,08	-	-	6	321,27
Fižol v stročju	55	65,92	-	-	55	91,76
Grah v zrnju, svež	2	201,16	-	-	2	160,03
Čebula	469	78,73	-	-	469	68,88
Česen	5	334,79	-	-	5	313,26
Sveže zelje	2245	22,79	26	48,18	2219	34,52
Korenje	80	52,44	-	-	80	48,04
Paradižnik	823	75,14	3	71,78	820	64,22
Paprika	716	102,69	36	78,78	680	80,38
Kumare	576	67,11	10	102,40	566	70,24
Druge sveže vrtnine	2579	55,12	48	154,21	2531	72,34
Čebulček	1	130,00	-	-	1	130,00

4.1 Odkup nekaterih pomembnejših kmetijskih pridelkov, 1998 (nadaljevanje)

	Skupaj		Prodaja iz družbene pridelave		Odkupljeno od zasebnih pridelovalcev	
	količina t	povprečna cena SIT za kg, l, kos	količina t	povprečna cena SIT za kg, l, kos	količina t	povprečna cena SIT za kg, l, kos
Industrijske rastline						
Oljna ogrščica	112	77,89	112	77,89	-	-
Sladkorna pesa	380244	7,70	95482	7,63	284762	7,72
Hmelj	462	463,97	361	482,21	101	398,93
Zdravilna zelišča	43	362,99	-	-	43	362,99
Druge industrijske rastline	171	360,92	20	350,01	151	362,39
Seme industrijskih rastlin	1	103,90	1	103,90	-	-
Sadje in grozdje						
Slive	59	64,08	-	-	59	64,08
Namizna jabolka	22644	50,45	19254	52,32	3390	39,81
Jabolka za predelavo	19489	9,71	13078	10,29	6411	8,51
Namizne hruške	1379	77,77	912	84,32	467	64,96
Hruške za predelavo	804	38,96	768	40,11	36	14,76
Češnje	26	331,64	-	-	26	331,64
Višnje	334	114,04	331	114,23	3	91,84
Marelice	1	144,71	-	-	1	144,71
Namizne breskve	485	118,26	293	124,63	192	108,58
Breskve za predelavo	1046	52,23	70	55,36	976	52,00
Jagode	124	369,24	10	361,55	114	374,84
Kaki	18	83,64	-	-	18	83,64
Grozdje za predelavo	26494	65,52	538	115,05	25956	64,49
Namizno grozdje	3	88,94	-	-	3	88,94
Sadike sadnega drevja (kosov)	25532	544,42	279	561,28	25253	358,36
Trsne cepljenje (kosov)	141076	227,90	737	235,34	140339	188,78
Žive živali za zakol						
Teleta	1251	493,30	79	533,27	1172	490,62
Mlado pitano govedo	33489	284,04	3572	295,35	29917	282,69
Drugo govedo	6179	162,33	550	147,77	5629	163,77
Pitani prašiči	43405	232,70	34595	237,08	8810	215,50
Drugi prašiči	1350	167,84	1025	166,60	325	171,78
Pitani piščanci	53361	157,12	53155	156,87	206	22,70
Pitani purani	7369	181,70	7357	181,51	12	300
Druga perutnina	1431	150,17	1419	149,97	12	172,95
Živali za nadaljnjo rejo						
Teleta	975	519,62	60	533,50	915	448,36
Govedo	73	371,94	12	409,52	61	318,47
Prašiči	1163	325,56	46	390,15	1117	331,53
Enodnevnji piščanci (tisoč kosov)	23205	88,79	23205	88,79	-	-
Krmne rastline						
Seno vseh vrst	2403	10,68	141	18,66	2262	11,18
Druge krmne rastline	6555	3,59	6252	31,97	303	11,64
Vino (tisoč l)	13164	350,31	13093	351,23	71	180,50
Mleko (tisoč l)	412164	54,44	34493	57,80	377671	54,14
Konzumna jajca (tisoč kosov)	128250	14,53	125612	14,45	2638	18,07
Valilna jajca (tisoč kosov)	4776	38,85	4776	38,85	-	-
Med	319	465,16	0	766,67	319	465,15

5. Kmetijska podjetja, družbe in zadruga, Slovenija, 1998

5.1 Zaposlene osebe v kmetijskih podjetjih, družbah in zadrugah, 1998

	Zaposlene osebe						
	skupaj	v poljedelstvu	v sadjarstvu	v vinogradništvu	v živinoreji	v kmetijskih storitvah	v upravi in drugi
Za nedoločen čas							
Število zaposlenih oseb	9541	1367	339	576	1542	1218	4499
Delovne ure (1000)	18855	2770	692	1118	2975	2465	8835
Struktura (%)							
zaposlenih oseb	100,0	14,3	3,6	6,0	16,2	12,8	47,2
delovnih ur	100,0	14,7	3,7	5,9	15,8	13,1	46,9
Za določen čas (začasno in sezonsko)							
Število zaposlenih oseb	4380	1072	997	2091	133	...	87
Delovne ure (1000)	1833	783	287	490	191	...	82
Struktura (%)							
zaposlenih oseb	100,0	24,5	22,8	47,7	3,0	...	2,0
delovnih ur	100,0	42,7	15,7	26,7	10,4	...	4,5

5.2 Zaposlene osebe po stopnji izobrazbe¹⁾

	Skupaj				Kmetijska				Druga			
	visoka (VII/1, VII/2, VIII)	višja (VI)	srednja (V)	poklicna (II, III, IV)	visoka (VII/1, VII/2, VIII)	višja (VI)(V)	srednja	poklicna (II, III, IV)	visoka VII/1, (VII/2, VIII)	višja (VI)	srednja (V)	poklicna (II, III, IV)
Število	787	737	2336	3319	421	438	885	1134	366	299	1451	2185

1) Brez oseb z dokončano in nedokončano osnovno šolo

5.3 Podjetja po velikosti uporabljenih kmetijskih zemljišč, 1998

	Skupaj	Brez	Do 5 ha	Nad 50 do 100	Nad 100 do 200	Nad 200 do 300	Nad 300 do 500	Nad 500 do 1000	Nad 1000 do 1500	Nad 1500 do 2500	Nad 2500 do 5000
Število podjetij	208	111	33	12	17	11	12	7	1	1	3
Površina (ha)		-	664	837	2562	2654	5472	8567	1793	2080	9423

5.4 Opremljenost kmetijskih podjetij in zadrug s pogonskimi stroji, 1. 6. 1998

	Dvoosni traktorji							Kombajni			
	skupaj	do 18kW	19-37kW	38-59kW	60-75kW	76-90kW	nad 90kW	skupaj	silokombajni	za žito	drugi
Število	1330	35	294	564	182	126	129	155	50	83	22
Moč (kW)	74559	534	8754	27568	12337	10545	14821	15040	4289	8889	1862
Struktura (%)											
število	100	2,6	22,1	42,4	13,7	9,5	9,7	100	32,3	53,5	14,2
moč (kW)	100	0,7	11,7	37,0	16,5	14,1	19,9	100	28,5	59,1	12,4
Povprečna: moč (kW)	56,1	15,3	29,8	48,9	67,8	83,7	114,9	97,0	85,8	107,1	84,6

5.5 Opremljenost kmetijskih podjetij, družb in zadrug s pogonskimi stroji in orodji, 1. 6. 1998

Število	Traktorski priključki									
	plugi	orodja za dopolnilno obdelavo tal	trosilniki	sejalniki		kosilniki	priklopniki	škropilniki in pršilniki	nakladalni priklopniki	obračalniki in zgrabljalniki
				za strnjeno setev	za prešedno setev					
	493	424	509	133	124	263	1056	557	63	191

5.6 Poraba goriv, maziv in električne energije, 1998

Količina	Goriva t				Olje, mazivo t	Električna energija 1000 kW
	nafta	bencin	mazut	kurilno olje		
	4112	439	2518	6164	119	43407

6 Ribišтво, Slovenija, 1998

6.1 Ulov rib, glavonožcev, rakov in školjk, 1998

	Ulov (kg)			Struktura (%)		
	skupaj	podjetja in družbe	zasebni ribiči ali ribiške družine	skupaj	podjetja in družbe	zasebni ribiči ali ribiške družine
MORSKO RIBIŠTVO						
Skupaj	2112647	1963736	148911	100,0	93,0	7,0
Ribe, skupaj	2035346	1953027	82319	96,3	92,4	3,9
plave	1870722	1829573	41149	88,5	86,6	1,9
druge	164624	123454	41170	7,8	5,8	1,9
Glavonožci in raki	33109	794	32315	1,6	0,0	1,5
Školjke	44192	9915	34277	2,1	0,5	1,6
Od tega vzgojene v urejenih gojiščih						
Skupaj	153498	119414	34084	100,0	77,8	22,2
Ribe (bele)	109499	109499	-	71,3	71,3	-
Školjke	43999	9915	34084	28,7	6,5	22,2
SLADKOVODNO RIBOGOSTVO IN RIBOLOV						
Skupaj	1005920	345904	660016	100,0	34,4	65,6
SLADKOVODNO RIBOGOSTVO						
Skupaj	723067	343771	379296	100,0	47,5	52,5
Hladnovodne ribe, skupaj	620763	315420	305343	85,9	43,6	42,2
šarenka	599433	310803	288630	82,9	43,0	39,9
potočna postrv	7118	500	6618	1,0	0,1	0,9
lipan	4000	4000	-	0,6	0,6	-
potočna zlatovčica	10212	117	10095	1,4	0,0	1,4

6.1 Ulov rib, glavonožcev, rakov in školjk, 1998 (nadaljevanje)

	Ulov (kg)			Struktura (%)		
	skupaj	podjetja in družbe	zasebni ribiči ali ribiške družine	skupaj	podjetja in družbe	zasebni ribiči ali ribiške družine
Toplovodne ribe, skupaj	102304	28351	73953	14,1	3,9	10,2
krap	98171	28351	69820	13,6	3,9	9,7
ščuka	1300	-	1300	0,2	-	0,2
beli amur	430	-	430	0,1	-	0,1
tolstolobik	2150	-	2150	0,3	-	0,3
smuč	253	-	253	0,0	-	0,0
KOMERCIALNI ŠPORTNI RIBOLOV V RIBNIKIH						
Ulov v ribnikih, skupaj	32028	2133	29895	100,0	6,7	93,3
Hladnovodne ribe, skupaj	2117	324	1793	6,6	1,0	5,6
potočna postrv	863	-	863	2,7	-	2,7
šarenka	1221	320	901	3,8	1,0	2,8
jezerska postrv	33	4	29	0,1	0,0	0,1
Toplovodne ribe, skupaj	29911	1809	28102	93,4	5,6	87,7
krap	28140	1780	26360	87,9	5,6	82,3
ščuka	954	20	934	3,0	0,1	2,9
rdečeperka	249	-	249	0,8	-	0,8
rdečeočka	286	-	286	0,9	-	0,9
srebrni koreselj	40	-	40	0,1	-	0,1
druge ribe	242	9	233	0,8	0,0	0,7
ŠPORTNI RIBOLOV V SLADKIH VODAH						
Skupaj ulov v odprtih vodah	250825	-	250825	100,0	-	100,0
Hladnovodne ribe, skupaj	41298	-	41298	16,5	-	16,5
potočna postrv	11439	-	11439	4,6	-	4,6
šarenka	22795	-	22795	9,1	-	9,1
lipan	4202	-	4202	1,7	-	1,7
soška postrv	734	-	734	0,3	-	0,3
križanka	1054	-	1054	0,4	-	0,4
sulec	674	-	674	0,3	-	0,3
potočna zlatovčica	298	-	298	0,1	-	0,1
druge hladnovodne ribe	102	-	102	0,0	-	0,0
Toplovodne ribe, skupaj	209527	-	209527	83,5	-	83,5
krap	93934	-	93934	37,5	-	37,5
smuč	4638	-	4638	1,8	-	1,8
som	6691	-	6691	2,7	-	2,7
ščuka	9222	-	9222	3,7	-	3,7
linj	2302	-	2302	0,9	-	0,9
podust	40195	-	40195	16,0	-	16,0
klen	15841	-	15841	6,3	-	6,3
mrena	9257	-	9257	3,7	-	3,7
ploščič	10646	-	10646	4,2	-	4,2
rdečeperka	118	-	118	0,0	-	0,0
rdečeočka	2178	-	2178	0,9	-	0,9
platnica	9499	-	9499	3,8	-	3,8
črnooka	94	-	94	0,0	-	0,0
ostriž	527	-	527	0,2	-	0,2
androga	622	-	622	0,2	-	0,2
ogrica	1091	-	1091	0,4	-	0,4
srebrni koreselj	134	-	134	0,1	-	0,1
beli amur	2121	-	2121	0,8	-	0,8
druge toplovodne ribe	417	-	417	0,2	-	0,2

6.2 Ulov morskih rib, glavonožcev, rakov in školjk po mesecih, 1998

kg

	Januar	Februar	Marec	April	Maj	Junij	Julij	Avgust	September	Oktober	November	December
Skupaj	84973	142377	212118	137596	98808	248915	201324	155550	286581	211192	186194	147019
Ribe, skupaj	76786	136127	208664	133162	94777	244823	196880	143180	278860	200965	178706	142416
plave	65642	125390	175815	122987	88790	232988	190499	132142	263708	189009	164429	119323
druge	11144	10737	32849	10175	5987	11835	6381	11038	15152	11956	14277	23093
Glavonožci in raki	2310	551	60	206	24	132	19	7140	4756	9945	5883	2083
Školjke in polži	5877	5699	3394	4228	4007	3960	4425	5230	2965	282	1605	2520
Od skupnega ulova vzrejenih v urejenih gojiščih												
Skupaj	14370	15608	16302	13310	9148	14458	9701	12273	10459	9509	13438	14922
Ribe, skupaj	8524	9962	12948	9082	5141	10498	5276	7112	7494	9227	11833	12402
Brancin	3601	3909	4091	6036	4773	8853	3474	1832	2969	3656	4555	6064
Orada	4923	6053	8857	3046	368	1645	1802	5280	4525	5571	7278	6338
Školjke, skupaj	5846	5646	3354	4228	4007	3960	4425	5161	2965	282	1605	2520
Užitna klapavica	5846	5646	3354	4228	4007	3960	4425	5161	2965	282	1605	2520

6.3 Zaposlene osebe v ribištvu, 1998

	Število zaposlenih oseb		
	skupaj	podjetja in družbe	zasebni ribiči ali ribiške družine
MORSKO RIBIŠTVO			
Zaposlene osebe, skupaj	62	58	4
za nedoločen čas, skupaj	61	58	3
ribiči in ribogojci	52	49	3
osebe zaposlene v administraciji in tehničnih službah	9	9	-
za določen čas	1	-	1
Samostojni ribiči, skupaj	41	-	41
ribištvo jim je glavna dejavnost	25	-	25
ribištvo jim je dopolnilna dejavnost	16	-	16
SLADKOVOODNO RIBOGOJSTVO IN RIBOLOV			
Zaposlene osebe, skupaj	159	68	91
za nedoločen čas, skupaj	95	59	36
ribogojci	62	30	32
drugi	33	29	4
za določen čas oziroma dopolnilna dejavnost po pogodbi	22	2	20
	42	7	35
Športni ribolov			
Ribiški čuvaji, skupaj	505	-	505
za nedoločen čas	73	-	73
za določen čas	432	-	432
Športni ribiči, skupaj	57337	-	57337
organizirani v RD	18577	-	18577
neorganizirani, skupaj	38760	-	38760
domači	28564	-	28564
tuji	10196	-	10196

6.4 Ribiške ladje in čolni, 1998

	Skupaj			Podjetja in družbe			Zasebni ribiči ali ribiške družine		
	število	BTR m ³	kW	število	BTR m ³	kW	število	BTR m ³	kW
MORSKO RIBIŠTVO									
Ladje, skupaj ¹⁾	13	2015,50	3827,55	7	1793,99	2904,00	6	221,51	923,55
BTR do 57 m ³	6	221,51	923,55	-	-	-	6	221,51	923,55
BTR nad 57-85	2	140,98	390,00	2	140,98	390,00	-	-	-
BTR nad 85 m ³	5	1653,01	2514,00	5	1653,01	2514,00	-	-	-
Čolni, skupaj	43	260,01	982,76	6	30,43	142,80	37	229,58	839,96
Motorni	40	255,97	982,76	6	30,43	142,80	34	225,54	839,96
Brez motorja	3	4,04	-	-	-	-	3	4,04	-
SLADKOVOODNO RIBOGOJSTVO IN RIBOLOV									
Motorni čolni	10	6	3

1) Plovila z nosilnostjo nad 10 ton.

6.5 Ribiška oprema, mreže in pribor, 1998

	Skupaj		Podjetja in družbe		Zasebni ribiči ali ribiške družine	
	število	površina m ²	število	površina m ²	število	površina m ²
MORSKO RIBIŠTVO						
Mreže	1655	192899	114	19124	1541	173775
plavarice	10	78400	-	-	10	78400
potegalke	0					
vlačnice (koče), skupaj lebdeče in pridnene	39	9724	7	5214	32	4510
stoječe, skupaj za ulov sardel in drugih rib, tisojne in druge	1561	82755	107	13910	1454	68845
druge	45	22020	-	-	45	22020
Vrše	444	...	-	-	444	...
Parangali, košare	76	...	-	-	76	...
	Število	kW	Število	kW	Število	kW
Svetilke, skupaj električne in druge	151	126	-	-	151	126

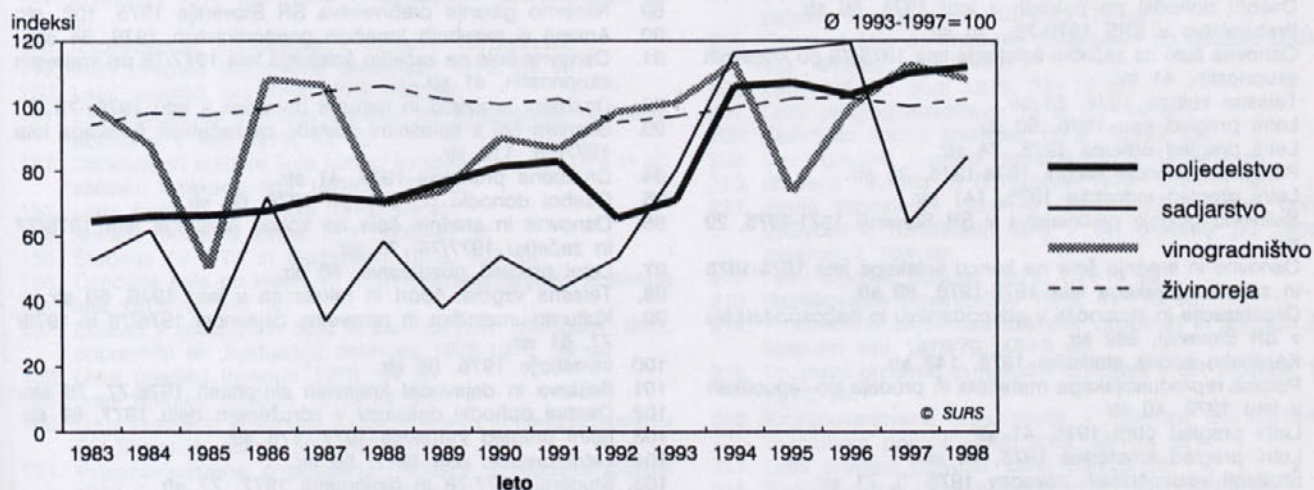
SLADKOVOODNO RIBOGOJSTVO IN RIBOLOV

	Število	m ³	Število	m ³	Število	m ³
Bazeni za prevoz rib	94	127	25	26	69	101
Črpalke	113	...	42	...	71	...
Kosilniki	32	...	4	...	28	...
Elevatorji	5	...	2	...	3	...
Mreže	43	...	18	...	25	...
Aeratorji	67	...	46	...	21	...

6.6 Objekti za gojenje rib in školjk, 1998

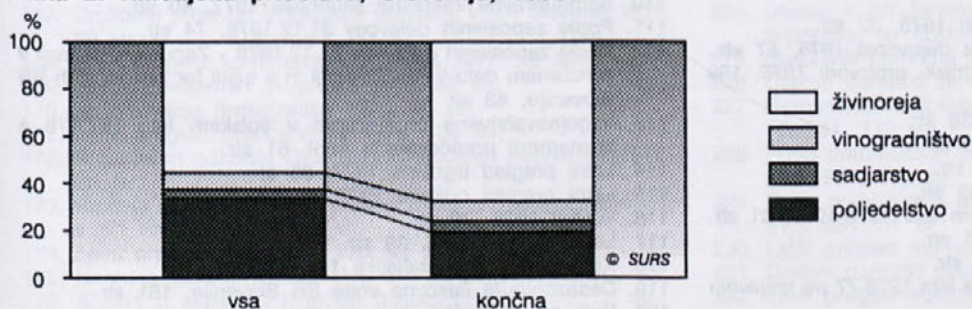
	Skupaj		Podjetja in družbe		Zasebni ribiči ali ribiške družine	
	število	prostornina, površina ali dolžina	število	prostornina, površina ali dolžina	število	prostornina, površina ali dolžina
MORSKO RIBIŠTVO						
Ribogojne ploščadi (m ²)	92	19360	92	19360	-	-
Objekti za gojenje školjk (dolžinski m)	68	6740	10	1000,0	58	5740
SLADKOVOODNO RIBOGOJSTVO IN RIBOLOV						
Ribogojstvo						
Bazeni za vzrejo hladnovodnih rib, skupaj (m ³)	620	79823	167	47720	453	32103
za mladike	261	21256	62	15640	199	5616
za tržne ribe	327	54110	98	30530	229	23580
za matične ribe	32	4457	7	1550	25	2907
Ribniki za vzrejo toplotvodnih rib, skupaj (ha)	111	394,1	29	137,6	82	256,5
za enoletne mladike	28	16,6	-	-	28	16,6
za dvoletne mladike	22	43,9	2	0,2	20	43,7
za tržne ribe	35	143,8	20	135,2	15	8,6
za kombinirano vzrejo	13	186,9	-	-	13	186,9
zimovniki	13	2,9	7	2,2	6	0,7
Ribniki za komercialni športni ribolov, skupaj (ha)	46	34,7	8	11,1	38	23,6
Športni ribolov						
Površina ribiškega okoliša, skupaj (ha)	1344	9567	-	-	1344	9567
Športno ribolovne vode	409	7432	-	-	409	7432
varstvene vode	703	1042	-	-	703	1042
rezervati	51	61	-	-	51	61
druge vode	181	1032	-	-	181	1032

Slika 1: Indeksi obsega vse kmetijske pridelave, Slovenija, 1983-1998



1) Indeksi obsega kmetijske pridelave v letih 1994-1998 niso popolnoma primerljivi s preteklimi leti zaradi drugačnega obračuna prirasta v živi masi in popravkov pri rastlinski pridelavi.

Slika 2: Kmetijska pridelava, Slovenija, 1998



REZULTATI RAZISKOVANJ

1. Zaposleni v družbenem sektorju 1974, 38 str.
2. Letni pregled odkupa 1974, 66 str.
3. Letni pregled obrti 1974, 8 str.
4. Letni pregled cen 1974, 31 str.
5. Demografski rajoni SRS s historiatom razvoja teritorialnega območja z osnovnimi podatki iz popisov prebivalstva po osvoboditvi, 129 str.
6. Letni pregled industrije 1974, 132 str.
7. Študenti visokošolskih zavodov 1974-75, 76 str.
8. Anketa o zasebnih kmečkih gospodarstvih 1971-74, 35 str.
9. Direktorji v organizacijah združenega dela v gospodarski in družbeni dejavnosti 1975, 33 str.
10. Letni pregled komunalne dejavnosti 1973, 30 str.
11. Letni pregled kmetijstva 1974, 44 str.
12. Kulturno-umetniška in znanstvena dejavnost 1974, 42 str.
13. Letni pregled gradbeništva 1969, 47 str.
14. Osebnih dohodki zaposlenih v družbenem sektorju 1974, 54 str.
15. Letni pregled gradbeništva 1970, 49 str.
16. Dohodki in izdatki organizacij združenega dela negospodarskih organizacij 1974, 65 str.
17. Letni pregled gradbeništva 1971, 50 str.
18. Letni pregled gradbeništva 1972, 50 str.
19. Letni pregled gradbeništva 1973, 48 str.
20. Družbeni produkt in narodni dohodek v letu 1974., 48 str.
21. Kulturno-umetniška in prosvetna dejavnost 1974/75, 34 str.
22. Seznam osnovnih in srednjih šol ter višjih in visokih šol na začetku šolskega leta 1975/76., 118 str.
23. Zaposleni v družbenem in zasebnem sektorju ter fluktuacija zaposlenih 1974/75, 30 str.
24. Vzgojnovarstveni zavodi v letu 1974/75 in socialni zavodi s seznamom poročevalskih enot v letu 1974., 63 str.
25. Sestava organov in dejavnosti skupščin občin v letu 1975, 35 str.
26. Investicije 1974, družbeni in zasebni sektor., 48 str.
27. Naravno gibanje prebivalstva SRS v letu 1973, 84 str.
28. Osebnih dohodki po poklicih v letu 1974, 68 str.
29. Prebivalstvo v SRS 1970-76., 35 str.
30. Osnovne šole na začetku šolskega leta 1975/76 po krajevnih skupnostih, 41 str.
31. Telesna kultura 1974, 53 str.
32. Letni pregled cen 1975, 50 str.
33. Letni pregled odkupa 1975, 74 str.
34. Periodični finančni računi 1974-1975, 35 str.
35. Letni pregled industrije 1975, 141 str.
36. Selitveno gibanje prebivalstva v SR Sloveniji 1971-1975, 29 str.
37. Osnovne in srednje šole na koncu šolskega leta 1974-1975 in začetku šolskega leta 1975-1976, 89 str.
38. Organizacije in skupnosti v gospodarstvu in negospodarstvu v SR Sloveniji, 262 str.
39. Kazensko sodna statistika 1975, 142 str.
40. Poraba reprodukcijskega materiala in prodaja po republikah v letu 1972, 40 str.
41. Letni pregled obrti 1975, 41 str.
42. Letni pregled kmetijstva 1975, 43 str.
43. Študenti visokošolskih zavodov 1975-76, 71 str.
44. Sestava in dejavnost krajevnih skupnosti 1974-1975, 89 str.
45. Letni pregled gradbeništva 1974, 70 str.
46. Dohodki in izdatki organizacij združenega dela negospodarskih dejavnosti 1975, 42 str.
47. Osebnih dohodki zaposlenih v družbenem sektorju 1975, 59 str.
48. Samoupravne interesne skupnosti 1975, 32 str.
49. Kulturno-umetniška in znanstvena dejavnost 1975, 57 str.
50. Industrijske organizacije in industrijski proizvodi 1975, 198 str.
51. Letni pregled gozdarstva 1975, 38 str.
52. Letni pregled prometa 1969, 102 str.
53. Letni pregled trgovine 1975, 88 str.
54. Letni pregled gostinstva 1972, 53 str.
55. Vzgojnovarstveni zavodi v šolskem letu 1975-1976, 61 str.
56. Letni pregled prometa 1970, 101 str.
57. Letni pregled prometa 1971, 99 str.
58. Osnovne šole na začetku šolskega leta 1976-77 po krajevnih skupnostih, 41 str.
59. Seznam šol s splošnimi podatki na začetku šolskega leta 1976-77, 104 str.
60. Kulturno-umetniška in prosvetna dejavnost 1975-76, 34 str.
61. Anketa o zasebnih kmečkih gospodinjstvih 1975, 28 str.
62. Telesna kultura, šport in rekreacija v letu 1975, 53 str.
63. Letni pregled prometa 1972, 100 str.
64. Letni pregled prometa 1973, 104 str.
65. Sestava in dejavnost krajevnih skupnosti 1975-1976, 90 str.
66. Družbena prehrana v letu 1970, 100 str.
67. Pregled sprememb v potrošnji po anketah v letih 1963, 1968 in 1973 v Sloveniji, 100 str.
68. Osnovne in srednje šole na začetku šolskega leta 1975-76 in začetku 1976-77, 80 str.
69. Zaposleni v družbenem sektorju 1974, 44 str.
70. Letni pregled prometa 1974, 104 str.
71. Družbeni produkt in narodni dohodek v letu 1975, 48+(IV) str.
72. Letni pregled prometa 1975, 84 str.
73. Investicije 1975 (družbeni in zasebni sektor), 51 str.
74. Letni pregled cen 1976, 54 str.
75. Naravno gibanje prebivalstva SR Slovenije 1974, 100 str.
76. Osebnih dohodki delavcev v združenem delu 1976, 65 str.
77. Letni pregled industrije 1976, 106 str.
78. Letni pregled odkupa 1976, 42 str.
79. Osebnih dohodki po poklicih 1976, 77 str.
80. Študenti 1976/77 in diplomanti 1976, 78 str.
81. Letni pregled prometa 1976, 87 str.
82. Kazensko sodna statistika 1976, 123 str.
83. Letni pregled gozdarstva 1976, 40 str.
84. Letni pregled trgovine 1976, 84 str.
85. Letni pregled kmetijstva 1976, 44 str.
86. Vzgojnovarstveni zavodi v šolskem letu 1976/77 in socialni zavodi v letu 1976 s seznamom poročevalskih enot, 81 str.
87. Popis učiteljev 1976, 81 str.
88. Kulturno-umetniška in znanstveno-raziskovalna dejavnost 1976, 46 str.
89. Naravno gibanje prebivalstva SR Slovenije 1975, 102. str.
90. Anketa o zasebnih kmečkih gospodinjstvih 1976, 34 str.
91. Osnovne šole na začetku šolskega leta 1977/78 po krajevnih skupnostih, 41 str.
92. Družbeni proizvod in narodni dohodek v letu 1976, 78 str.
93. Seznam šol s splošnimi podatki za začetek šolskega leta 1977/78, 113 str.
94. Družbena prehrana 1977, 41 str.
95. Osebnih dohodki po poklicih 1976, 65 str.
96. Osnovne in srednje šole na koncu šolskega leta 1976/77 in začetku 1977/78, 75 str.
97. Letni pregled gozdarstva, 40 str.
98. Telesna vzgoja, šport in rekreacija v letu 1976, 50 str.
99. Kulturno-umetniška in prosvetna dejavnost 1975/76 in 1976/77, 61 str.
100. Investicije 1976, 66 str.
101. Sestava in dejavnost krajevnih skupnosti 1976-77, 75 str.
102. Osebnih dohodki delavcev v združenem delu 1977, 69 str.
103. Letni pregled industrije 1977, 175 str.
104. Letni pregled cen 1977, 60 str.
105. Študenti 1977-78 in diplomanti 1977, 77 str.
106. Letni pregled kmetijstva 1977, 44 str.
107. Letni pregled prometa 1977, 77 str.
108. Industrijske organizacije 1965-1976 in proizvodi 1976, 212 str.
109. Letni pregled gostinstva 1976, 56 str.
110. Samoupravne interesne skupnosti 1977, 40 str.
111. Popis zaposlenih delavcev 31.12.1976, 74 str.
112. Popis zaposlenih delavcev 31.12.1976 - Zaposleni delavci v združenem delu v SR Sloveniji in v tujini ter po občinah SR Slovenije, 43 str.
113. Vzgojnovarstvene organizacije v šolskem letu 1977/78 s seznamom poročevalskih enot, 81 str.
114. Letni pregled trgovine 1977, 85 str.
115. Letni pregled odkupa 1977, 68 str.
116. Volitve 1978, 79 str.
117. Letni pregled obrti, 36 str.
118. Kazensko sodna statistika 1977, 90 str.
119. Desezonirane časovne vrste SR Slovenije, 181 str.
120. Kulturno-umetniška in znanstveno-raziskovalna dejavnost

- 1976-1977, 91 str.
121. Družbeni proizvod in narodni dohodek v SR Sloveniji 1977, 68 str.
122. Naravno gibanje prebivalstva 1976, 90 str.
123. Popis zaposlenih 31.12.1976, osebni dohodki delavcev v združenem delu po področjih dejavnosti v SRS, 70 str.
124. Družbena prehrana 1978, 40 str.
125. Popis zaposlenih 31.12.1976, osebni dohodki delavcev v združenem delu po občinah v SR Sloveniji, 42 str.
126. Letni pregled gostinstva 1974, 55 str.
127. Letni pregled gostinstva 1975, 54 str.
128. Rezultati popisa namestitvenih zmogljivosti v SR Sloveniji 31. avgusta 1977, 50 str.
129. Letni pregled turizma 1973-1976, 325 str.
130. Seznam šol s splošnimi podatki ob začetku šol
131. Popis zaposlenih delavcev v 31.12.1976. Zaposleni delavci v združenem delu v SR Sloveniji po skupinah poklicev in področjih dejavnosti, 80 str.
132. Prihodki in odhodki organizacij združenega dela negospodarskih dejavnosti, 51 str.
133. Letni pregled gradbeništva 1975, 74 str.
134. Letni pregled gradbeništva 1976, 79 str.
135. Telesna vzgoja in športna rekreacija 1977, 48 str.
136. Kulturno umetniška in prosvetna dejavnost 1977/78, 32 str.
137. Popis zaposlenih delavcev 3.12.1976. Osebni dohodki delavcev v združenem delu po skupinah poklicev in področjih dejavnosti v SR Sloveniji, 67 str.
138. Letni pregled gozdarstva 1978, 38 str.
139. Letni pregled gostinstva 1977, 62 str.
140. Osebni dohodki po poklicih v letu 1977, 77 str.
141. Anketa o zasebnih kmečkih gospodinjstvih 1977, 32 str.
142. Komunalne dejavnosti 1974, 32 str.
143. Letni pregled cen 1978, 62 str.
144. Osebni dohodki delavcev v združenem delu 1978, 69 str.
145. Letni pregled gradbeništva 1977, 102 str.
146. Letni pregled komunalne dejavnosti 1975, 27 str.
147. Investicije 1977 (Združeno in samostojno osebno delo) 72 str.
148. Izkoriščenost zmogljivosti v industriji 1976, 42 str.
149. Letni pregled komunalne dejavnosti 1976, 29 str.
150. Letni pregled industrije 1978, 163 str.
151. Zmogljivosti in uporaba opreme za avtomatsko obdelavo podatkov v letu 1976, 42 str.
152. Osnovne in srednje šole konec šolskega leta 1977/78 in ob začetku šolskega leta 1978/79, 78 str.
153. Letni pregled kmetijstva 1978, 78 str.
154. Anketa o številu živine 15.1.1976, 43 str.
155. Študenti 1978/79 in diplomanti 1978, 102 str.
156. Osnovne šole po krajevnih skupnostih ob začetku šolskega leta 1978/79, 141 str.
157. Delavci v združenem delu in samostojnem osebnem delu, pripravniki ter fluktuacija delavcev 1976-1978, 32 str.
158. Letni pregled trgovine 1978, 84 str.
159. Letni pregled odkupa 1978, 82 str.
160. Organizacije in skupnosti v gospodarstvu in negospodarstvu SR Slovenije, stanje 30.6.1979 879 str.
161. Vzgojnovarstvene organizacije 1978/79 in socialni zavodi 1978 s seznamom poročevalskih enot, 102 str.
162. Družbena prehrana v 1979, 38 str.
163. Letni pregled prometa in zvez v 1978, 76 str.
164. Sestava organov in dejavnost skupščin občin 1979, 36 str.
165. Kazensko sodna statistika 1978, 96 str.
166. Samoupravne interesne skupnosti 1978, 48 str.
167. Družbeni proizvod in narodni dohodek v SR Sloveniji 1978, 89 str.
168. Letni pregled komunalne dejavnosti 1977, 36 str.
169. Sestava krajevnih skupnosti 1978, 52 str.
170. Raziskovalne organizacije 1978, 50 str.
171. Letni pregled gradbeništva 1978, 104 str.
172. Prihodki in odhodki OZD negospodarskih dejavnosti 1978, 36 str.
173. Prodaja po republikah in poraba reprodukcijskega materiala v SR Sloveniji 1976, 48 str.
174. Letni pregled gostinstva 1973, 42 str.
175. Naravno gibanje prebivalstva SR Slovenije 1977, 110 str.
176. Anketa o zasebnih kmečkih gospodinjstvih 1978, 38 str.
177. Popis zaposlenih delavcev 31.12.1976 (Zaposleni delavci, v združenem delu po panogah dejavnosti v SR Sloveniji), 151 str.
178. Letni pregled turizma 1977, 114 str.
179. Osebni dohodki za določene poklice 1978, 59 str.
180. Kulturno-umetniška in prosvetna dejavnost 1978/79, 39 str.
181. Letni pregled gostinstva 1978, 58 str.
182. Letni pregled turizma 1978, 118 str.
183. Letni pregled komunalne dejavnosti 1978, 35 str.
184. Letni pregled obrti 1977, 43 str.
185. Anketa o številu živine 15.1.1977, 65 str.
186. Letni pregled obrti 1978, 37 str.
187. Anketa o številu živine 15.1.1978, 67 str.
188. Seznam šol s splošnimi podatki ob začetku šolskega leta 1979/80, 124 str.
189. Delavci v združenem delu in samostojnem osebnem delu, pripravniki ter fluktuacija delavcev 1979, 45 str.
190. Telesna vzgoja, šport in športna rekreacija v letu 1978, 52 str.
191. Letni pregled zunanje trgovine 1976, 325+58 str.
192. Popis zaposlenih delavcev 31.12.1976, delavci in osebni dohodki v združenem delu po medobčinskih skupnostih (regijah) v SR Sloveniji, 84 str.
193. Investicije 1978, 94 str.
194. Osebni dohodki delavcev v združenem delu 1979, 73 str.
195. Selitveno gibanje prebivalstva SR Slovenije 1977, 195 str.
196. Letni pregled gozdarstva 1979, 38 str.
197. Kultura, umetnost, informacije 1978, 61+32 str.
198. Letni pregled cen 1979, 59 str.
199. Letni pregled industrije 1979, 165 str.
200. Industrijske organizacije in industrijski proizvodi 1977, 184+6 str.
201. Industrijske organizacije po občinah 1977, 64+6 str.
202. Industrijske organizacije in industrijski proizvodi 1978, 219+8 str.
203. Industrijske organizacije po občinah 1978, 71+8 str.
204. Osnovne in srednje šole konec šolskega leta 1978/79 in ob začetku šolskega leta 1979/80, 75 str.
205. Osnovne šole po krajevnih skupnostih ob začetku šolskega leta 1979/80, 44+11 str.
206. Letni pregled obrti 1979, 34+17 str.
207. Letni pregled kmetijstva 1979, 43+44 str.
208. Kazensko sodna statistika 1979, 79+22 str.
209. Letni pregled zunanje trgovine 1977, 348+54 str.
210. Študenti 1979/80 in diplomanti 1979, 105+17 str.
211. Popis zaposlenih delavcev 31.12.1976. Osebni dohodki delavcev v združenem delu v SR Sloveniji po panogah dejavnosti, 104 str.
212. Letni pregled odkupa 1979, 69+13 str.
213. Raziskovalne organizacije 1979, 41+10 str.
214. Prostovoljne dejavnosti učencev osnovnih in srednjih šol v šolskem letu 1978/79, 48+5 str.
215. Družbeni proizvod in narodni dohodek v SR Sloveniji 1979, 79+3 str.
216. Vzgojnovarstvene organizacije v šolskem letu 1979/80 s seznamom poročevalskih enot, 65+14 str.
217. Letni pregled trgovine 1979, 65+28 str.
218. Samoupravne interesne skupnosti 1979, 52+4 str.
219. Letni pregled gostinstva 1979, 56+7 str.
220. Letni pregled gradbeništva 1979, 100+33 str.
221. Naravno gibanje prebivalstva SR Slovenije 1978, 95+6 str.
222. Letni pregled turizma 1979, 113+12 str.
223. Letni pregled zunanje trgovine 1979, 321+34 str.
224. Delavci v združenem delu in samostojnem osebnem delu, pripravniki ter fluktuacija delavcev 1980, 31+2 str.
225. Družbena prehrana 1980, 35 str.
226. Osebni dohodki za določene poklice 1979, 47+2 str.
227. Seznam šol s splošnimi podatki ob začetku šolskega leta 1980/81, 112 str.
228. Popis prebivalstva, gospodinjstev in stanovanj v SR Sloveniji 31.3.1981, 186 str.
229. Popis prebivalstva, gospodinjstev in stanovanj v SR Sloveniji 31.3.1981, 51 str.
230. Letni pregled industrije 1980, 155+2 str.
231. Osebni dohodki delavcev v združenem delu 1980, 72 str.
232. Letni pregled zunanje trgovine 1978, 263 str.

233. Osnovne šole po krajevnih skupnostih ob začetku šol. leta 1980/81, 57 str.
234. Letni pregled cen 1980, 61 str.
235. Letni pregled gozdarstva 1980, 36 str.
236. Osnovne in srednje šole konec šol. leta 1979/80 in ob začetku šol. l. 1980/81, 75 str.
237. Letni pregled kmetijstva 1980, 41 str.
238. Kulturno-umetniška in prosvetna dejavnost 1979/80, 40 str.
239. Študenti 1980/81 in diplomanti 1980, 128 str.
240. Prihodki in odhodki organizacij združenega dela neproizvodnih dejavnosti 1979, 36 str.
241. Anketa o zasebnih kmečkih gospodinjstvih 1979, 31 str.
242. Letni pregled turizma 1980, 116 str.
243. Letni pregled odkupa 1980, 70 str.
244. Zmogljivosti in uporaba opreme za avtomatsko obdelavo podatkov 1978, 42 str.
245. Seznam teritorialnih enot v SR Sloveniji s šiframi (občine, naselja, ulice, krajevne skupnosti, krajevni uradi, pošte), 598 str.
246. Prodaja po republikah in poraba reprodukcijskega materiala v SR Sloveniji, 1978, 40 str.
247. Industrijske organizacije po občinah 1979, 94 str.
248. Izkoriščenost zmogljivosti v industriji 1978, 55 str.
249. Delavci v združenem delu 1978, 82 str.
250. Letni pregled gostinstva 1980, 67 str.
251. Letni pregled komunalne dejavnosti 1979, 37 str.
252. Letni pregled zunanje trgovine 1980, str. 338
253. Industrijske organizacije in industrijski proizvodi 1979, 249 str.
254. Družbena prehrana 1981, 38 str.
255. Naravno gibanje prebivalstva SR Slovenije 1979, 102 str.
256. Letni pregled obrti 1980, 51 str.
257. Letni pregled trgovine 1980, 74 str.
258. Vzgojnovarstvene organizacije v šolskem letu 1980/81, socialni zavodi 1980 in seznam poročevalskih enot, 68 str.
259. Letni pregled investicij 1979, 38 str.
260. Sestava krajevnih skupnosti 1980, 33 str.
261. Prihodki in odhodki organizacij združenega dela neproizvodnih dejavnosti 1980, 32 str.
262. Kazenska sodna statistika 1980, 86 str.
263. Osebni dohodki za določene poklice 1980, 42 str.
264. Popis prebivalstva, gospodinjstev in stanovanj v SR Sloveniji 31.3.1981, 43 str.
265. Raziskovalne organizacije 1980, 62 str.
266. Družbeni proizvod in narodni dohodek v SR Sloveniji 1980, 68 str.
267. Samoupravne interesne skupnosti 1980, 46 str.
268. Kultura, umetnost, informacije 1979, 44 str.
269. Industrijske organizacije po občinah 1980, 105 str.
270. Industrijske organizacije in proizvodi 1980, 245 str.
271. Seznam šol s splošnimi podatki ob začetku šolskega leta 1981/82, 115 str.
272. Letni pregled gradbeništva 1980, 109 str.
273. Popis zaposlenih delavcev 31.12.1976: zaposleni delavci v združenem delu po šolski izobrazbi v SR Sloveniji, 70 str.
274. Kultura, umetnost, informacije 1980, 47 str.
275. Popis prebivalstva, gospodinjstev in stanovanj v SR Sloveniji 31.3.1981 (prebivalstvo po starosti, rezultati po občinah), 294 str.
276. Letni pregled industrije 1981, 180 str.
277. Letni pregled investicij 1980, 44 str.
278. Delavci v ZD in samostojnem osebnem delu, pripravniki ter fluktuacija delavcev 1981, 49 str.
279. Letni pregled gozdarstva 1981, 36 str.
280. Anketa o zasebnih kmečkih gospodinjstvih 1980, 34 str.
281. Osebni dohodki delavcev v združenem delu 1981, 59 str.
282. Popis prebivalstva, gospodinjstev in stanovanj v SR Sloveniji 31.3.1981 (končni rezultati po občinah), 159 str.
283. Kulturno-umetniška in prosvetna dejavnost 1980/81 62 str.
284. Letni pregled kmetijstva 1981, 39 str.
285. Študenti 1981/82 in diplomanti 1981, 112 str.
286. Osnovne in srednje šole konec šolskega leta 1980/81 in ob začetku šolskega leta 1981/82, 78 str.
287. Letni pregled cen 1981, 74 str.
288. Osnovne šole po krajevnih skupnostih ob začetku šolskega leta 1981/82, 68 str.
289. Letni pregled odkupa 1981, 77 str.
290. Naravno gibanje prebivalstva SR Slovenije 1980, 99 str.
291. Vzgojnovarstvene organizacije v šolskem letu 1981/82 s seznamom poročevalskih enot, 59 str.
292. Kazensko sodna statistika 1981, 60 str.
293. Letni pregled trgovine 1981, 74 str.
294. Raziskovalne organizacije 1981, 47 str.
295. Letni pregled obrti 1981, 34 str.
296. Samoupravne interesne skupnosti 1981 (Dejavnost organov), 52 str.
297. Letni pregled komunalne dejavnosti 1981, 63 str.
298. Letni pregled turizma 1981, 127 str.
299. Prodajna zmogljivost omrežja trgovine na drobno 1980, 95 str.
300. Industrijske organizacije po občinah 1981, 89 str.
301. Letni pregled gradbeništva, 111 str.
302. Industrijske organizacije in industrijski proizvodi 1981, 214 str.
303. Letni pregled prometa in zvez 1979, 73 str.
304. Popis prebivalstva, gospodinjstev in stanovanj v SR Sloveniji 31.3.1981, prebivalstvo po materialnem jeziku, pismenosti in obiskovanju šole, (rezultati po občinah), 172 str.
305. Popis prebivalstva, gospodinjstev in stanovanj v SR Sloveniji 31.3.1981, skupno in kmečko prebivalstvo po občinah, 242 str.
306. Popis prebivalstva, gospodinjstev in stanovanj v SR Sloveniji 31.3.1981, preselitve, (rezultati po občinah), 128 str.
307. Popis prebivalstva, gospodinjstev in stanovanj v SR Sloveniji, 31.3.1981: Prebivalstvo na začasnem delu v tujini (rezultati po občinah 158 str.
308. Prihodki in odhodki organizacij združenega dela neproizvodnih dejavnosti 1981, 37 str.
309. Letni pregled gostinstva 1981, 56 str.
310. Seznam šol s splošnimi podatki ob začetku šolskega leta 1982/83, 107 str.
311. Osebni dohodki za določene poklice 1981, 41 str.
312. Kultura, umetnost, informacije, 1981., 51 str.
313. Letni pregled industrije 1982., 178 str.
314. Popis prebivalstva, gospodinjstev in stanovanj v SR Sloveniji 31.3.1981; gospodinjstva, ki imajo kmečko gospodarstvo (rezultati po občinah), 258 str.
315. Družbeni proizvod in narodni dohodek 1981., 67 str.
316. Letni pregled gozdarstva 1981., 35 str.
317. Osnovne in srednje šole konec šolskega leta 1981/82 in ob začetku šolskega leta 1982/83., 79 str.
318. Volitve 1982., 62 str.
319. Delavci v ZD in samostojnem osebnem delu 1982., 48 str.
320. Kulturno-umetniška in prosvetna dejavnost 1981/82., 60 str.
321. Družbena prehrana 1982., 46 str.
322. Študenti 1982/83, diplomanti 1982., 109 str.
323. Popis prebivalstva, gospodinjstev in stanovanj, v SR Sloveniji 31.3.1981 Stanovanja (rezultati po občinah), 145 str.
324. Letni pregled investicij 1981., 38 str.
325. Osebni dohodki delavcev v ZD 1982., 82 str.
326. Letni pregled cen 1982., 62 str.
327. Letni pregled kmetijstva 1982, 42 str.
328. Letni pregled zunanje trgovine 1982., 344 str.
329. Vzgojnovarstvene organizacije v šolskem letu 1982/83 in socialni zavodi 1982 s seznamom poročevalskih enot., 74 str.
330. Raziskovalne organizacije 1982., 48 str.
331. Kazensko sodna statistika 1982., 77 str.
332. Letni pregled odkupa 1982., 60 str.
333. Letni pregled zunanje trgovine 1982., 342 str.
334. Družbena prehrana 1983., 40 str.
335. Delavci v združenem delu 1982., 96 str.
336. Popis prebivalstva, gospodinjstev in stanovanj v SR Sloveniji, 31.3.1981
Način ogrevanja v kurilni sezoni 1980-1981 (Rezultati po občinah), 146 str.
337. Naravno gibanje prebivalstva SR Slovenije 1981., 99 str.
338. Zmogljivost in uporaba opreme za avtomatsko obdelavo podatkov 1981., 43 str.
339. Letni pregled gostinstva 1982., 45 str.
340. Sestava krajevnih skupnosti 1982., 31 str.
341. Prihodki in odhodki organizacij združenega dela negospodarskih dejavnosti 1982., 25 str.

342. Letni pregled trgovine 1982., 70 str.
343. Seznam šol s splošnimi podatki ob začetku šolskega leta 1983/84., 95 str.
344. Sestava organov samoupravnih interesnih skupnosti 1982, 48 str.
345. Družbeni proizvod in narodni dohodek v SR Sloveniji 1982, 69 str.
346. Popis prebivalstva, gospodinjstev in stanovanj v SR Sloveniji, 31.3.1981. Zaposleni po področjih dejavnosti in po naseljih 124 str.
347. Osnovne in srednje šole konec šolskega leta 1982/83 in ob začetku šolskega leta 1983/84 93 str.
348. Prodajne zmogljivosti v trgovini na drobno 1982, 11 str.
349. Delavci v združenem delu in samostojnem osebnem delu, pripravniki ter fluktuacija delavcev 1983, 44 str.
350. Telesna vzgoja, šport in športna rekreacija 1979, 41 str.
351. Telesna vzgoja, šport in športna rekreacija 1980, 47 str.
352. Letni pregled industrije 1983, 179 str.
353. Kultura, umetnost in informacije 1982/83, 90 str.
354. Letni pregled investicij 1982, 40 str.
355. Letni pregled cen 1983, 56 str.
356. Letni pregled gozdarstva 1983, 40 str.
357. Letni pregled gradbeništva 1982, 100 str.
358. Študenti 1983/84, Diplomanti 1983, 104 str.
359. Letni pregled prometa in zvez 1980, 80 str.
360. Letni pregled kmetijstva 1983, 43 str.
361. Letni pregled zunanje trgovine 1983, 358 str.
362. Kazensko sodna statistika 1983, 84 str.
363. Letni pregled odkupa 1983, 64 str.
364. Letni pregled gostinstva 1983, 47 str.
365. Letni pregled trgovine 1983, 68 str.
366. Družbena prehrana 1984, 50 str.
367. Letni pregled turizma 1982, 120 str.
368. Vzgojnovarstvene organizacije v šolskem letu 1983-84 in socialni zavodi 1982 s seznamom poročevalskih enot, 67 str.
369. Seznam šol s splošnimi podatki ob začetku šolskega leta 1984-85, 71 str.
370. Samoupravne interesne skupnosti 1983 (dejavnost organov), 50 str.
371. Delavci v združenem delu in samostojnem osebnem delu, pripravniki ter fluktuacija delavcev 1984, 45 str.
372. Raziskovalne organizacije 1983, 60 str.
373. Letni pregled gozdarstva 1984, 35 str.
374. Prihodki in odhodki organizacij združenega dela neproizvodnih dejavnosti 1983, 23 str.
375. Letni pregled komunalne dejavnosti 1982, 35 str.
376. Industrijske organizacije po občinah 1982, 98 str.
377. Študenti 1984/85, Diplomanti 1984, 98 str.
378. Industrijske organizacije in industrijski proizvodi 1982, 252 str.
379. Osnovne in srednje šole konec šolskega leta 1983 84 in ob začetku šolskega leta 1984/85 79 str.
380. Popis šolskih zgradb 1984, 89 str.
381. Kultura, umetnost in informacije 1983/84, 112 str.
382. Osebnih dohodki za določene poklice 1982, 1983, 73 str.
383. Letni pregled kmetijstva 1984, 43 str.
384. Letni pregled turizma 1983, 118 str.
385. Pregled teritorialnih enot v SR Sloveniji s šiframi (občine, naselja, ulice, krajevne skupnosti, krajevni uradi, pošte), 560 str.
Spremembe, št. 10, 4 str., št. 11, 4 str., št.12, 70 str.
386. Letni pregled trgovine 1984, 68 str.
387. Delavci v združenem delu 1983, 79 str.
388. Izobraževanje v združenem delu v šolskem letu 1983/84, 46 str.
389. Prihodki in odhodki organizacij združenega dela neproizvodnih dejavnosti 1984, 25 str.
390. Letni pregled 1984, 56 str.
391. Letni pregled komunalne dejavnosti 1983, 63 str.
392. Letni pregled odkupa 1984, 61 str.
393. Delavci v srednjem usmerjenem izobraževanju na začetku šolskega leta 1984/85, 54 str.
394. Industrijske organizacije in industrijski proizvodi 1983, 287 str.
395. Vzgojnovarstvene organizacije v šolskem letu 1984/85 in socialni zavodi 1984 s seznamom poročevalskih enot, 68 str.
396. Letni pregled gradbeništva 1983, 113 str.
397. Industrijske organizacije po občinah 1983, 108 str.
398. Letni pregled zunanje trgovine 1984, 370 str.
399. Kazensko sodna statistika 1984, 84 str.
400. Obveščanje v združenem delu 1982, 1984, 32 str.
401. Seznam šol s splošnimi podatki ob začetku šolskega leta 1985/1986, 76 str.
402. Letni pregled investicij 1983, 40 str.
403. Sestava organov samoupravnih interesnih skupnosti 1984, 44 str.
404. Sestava krajevnih skupnosti 1984, 31 str.
405. Družbeni proizvod in narodni dohodek v SR Sloveniji 1983 in 1984, 119 str.
406. Delavci v združenem delu in samostojnem osebnem delu, pripravniki ter fluktuacija delavcev 1985, 46 str.
407. Letni pregled gostinstva 1984, 47 str.
408. Raziskovalne organizacije 1984, 60 str.
409. Naravno gibanje prebivalstva SR Slovenije 1982, 105 str.
410. Letni pregled industrije 1984, 211 str.
411. Letni pregled gozdarstva 1985, 35 str.
412. Študenti 1985/86 in 1986/87, 147 str.
413. Letni pregled kmetijstva 1985, 43 str.
414. Seznam šol s splošnimi podatki ob začetku šolskega leta 1986/87, 63 str.
415. Letni pregled investicij 1984, 54 str.
416. Diplomanti 1985, 43 str.
417. Letni pregled turizma 1984, 117 str.
418. Ocene števila prebivalstva po starosti in spolu za leta 1981 do 1985, 34 str.
419. Osnovne in srednje šole konec šolskega leta 1984/85 in ob začetku šolskega leta 1985/86, 78 str.
420. Kultura, umetnost in informacije 1984/85, 108 str.
421. Volitve 1986, 36 str.
422. Letni pregled obrti 1984, 30 str.
423. Letni pregled odkupa 1985, 69 str.
424. Letni pregled trgovine 1985, 1986, 91 str.
425. Kazensko sodna statistika 1985, 70 str.
426. Raziskovalne organizacije 1985, 50 str.
427. Letni pregled gostinstva 1985, 42 str.
428. Letni pregled cen 1985, 51 str.
429. Samoupravne interesne skupnosti 1985 (dejavnost organov), 51 str.
430. Prodajne zmogljivosti v trgovini na drobno 1984, 81 str.
431. Študenti 1987/88 in diplomanti 1986 in 1987, 118 str.
432. Popis delavcev v združenem delu stanje 31.12.1986, 594 str.
433. Vzgojnovarstvene organizacije v šolskem letu 1985/86 in socialni zavodi 1984 s seznamom poročevalskih enot, 67 str.
434. Popis pedagoških delavcev 1986, 76 str.
435. Prihodki in odhodki organizacij združenega dela neproizvodnih dejavnosti 1985, 26 str.
436. Letni pregled gradbeništva 1984, 1985, 127 str.
437. Letni pregled investicij 1985, 40 str.
438. Letni pregled gozdarstva 1986, 31 str.
439. Družbeni proizvod in narodni dohodek v SR Sloveniji 1985, 69 str.
440. Letni pregled industrije 1985 in 1986, 401 str.
441. Študenti 1988/89 diplomanti 1988 in individualni popis pedagoških delavcev višjih in visokih šol 1987, 146 str.
442. Letni pregled kmetijstva 1985, 40 str.
443. Kazensko sodna statistika 1986, 116 str.
444. Letni pregled zunanje trgovine 1985, 377 str.
445. Letni pregled cen 1986, 56 str.
446. Osebnih dohodki za določene poklice 1984, 49 str.
447. Letni pregled industrije 1987, 216 str.
448. Seznam šol s splošnimi podatki ob začetku šolskega leta 1987/88, 65 str.
449. Delavci v združenem delu 1985, 92 str.
450. Letni pregled zunanje trgovine 1986, 374 str.
451. Delavci v združenem delu in samostojnem osebnem delu, pripravniki ter fluktuacija delavcev 1986, 45 str.
452. Letni pregled cen 1987, 50 str.
453. Raziskovalne organizacije 1986, 67 str.
454. Letni pregled odkupa 1986, 61 str.
455. Delavci v združenem delu in samostojnem osebnem delu, pripravniki ter fluktuacija delavcev 1987, 41 str.
456. Letni pregled gozdarstva 1987, 31 str.
457. Letni pregled investicij 1986, 43 str.

458. Prodajne zmogljivosti v trgovini na drobno 1986, 116 str.
459. Prihodki in odhodki organizacij združenega dela neproizvodnih dejavnosti 1986, 27 str.
460. Osnovne in srednje šole konec šolskega leta 1985/86 in 1986/87 in na začetku šolskega leta 1986/87 in 1987/88, 133 str.
461. Kazensko sodna statistika 1987, 91 str.
462. Kultura, umetnost in informacije 1985/86, 95 str.
463. Raziskovalne organizacije 1986, 51 str.
464. Vzgojnovarstvene organizacije v šolskem letu 1986/87 in 1987/88 in socialni zavodi 1986 s seznamom poročevalskih enot, 92 str.
465. Družbeni proizvod in narodni dohodek v SR Sloveniji 1986 in 1987, 121 str.
466. Letni pregled kmetijstva 1987, 43 str.
467. Letni pregled turizma 1985-1987, 311 str.
468. Letni pregled odkupa 1987, 62 str.
469. Seznam šol s splošnimi podatki ob začetku šolskega leta 1988/89, 68 str.
470. Letni pregled obrti 1982 in 1983, 48 str.
471. Letni pregled gozdarstva 1988, 27 str.
472. Letni pregled trgovine 1987, 62 str.
473. Letni pregled investicij 1987, 39 str.
474. Delavci v združenem delu in samostojnem osebnem delu, pripravniki ter fluktuacija delavcev 1988, 41 str.
475. Vzgojnovarstvene organizacije v šolskem letu 1988/89 in socialni zavodi 1988 s seznamom poročevalskih enot, 68 str.
476. Letni pregled gradbeništva 1986/87, 140 str.
477. Kultura, umetnost in informacije 1986/87, 108 str.
478. Študenti 1989/90, 75 str.
479. Osnovne in srednje šole konec šolskega leta 1987/88 in ob začetku šolskega leta 1988/89, 120 str.
480. Kazensko sodna statistika 1988, 90 str.
481. Letni pregled kmetijstva 1988, 40 str.
482. Letni pregled cen 1988, 49 str.
483. Letni pregled prometa in zvez 1987, 78 str.
484. Študenti 1987/88 in diplomanti 1986 in 1987, 118 str.
485. Anketa o porabi gospodinjstev 1984-1988, 138 str.
486. Kultura, umetnost in informacije 1987/88, 81 str.
487. Letni pregled gostinstva 1987, 54 str.
488. Letni pregled industrije 1988, 202 str.
489. Družbeni proizvod in narodni dohodek v SR Sloveniji 1988, 125 str.
490. Prihodki od neproizvodnih dejavnosti 1987 in 1988, 39 str.
491. Letni pregled investicij 1988, 44 str.
492. Osnovne in srednje šole konec 1988/89 in na začetku šolskega leta 1989/90, 119 str.
493. Seznam šol s splošnimi podatki ob začetku šolskega leta 1989/90, 66 str.
494. Letni pregled obrti 1985-1987, str. 165 str.
495. Kultura, umetnost in informacije 1988/89, 75 str.
496. Letni pregled gozdarstva 1989, str. 26 str.
497. Letni pregled zaposlenih 1989, 37 str.
498. Delavci v združenem delu 1988, 68 str.
499. Zmogljivost in uporaba opreme za AOP 1988, 78 str.
500. Letni pregled prometa in zvez 1988, 78 str.
501. Naravno gibanje prebivalstva SRS 1983-1987 I. Rojstva, 103 str.
502. Naravno gibanje prebivalstva SRS 1983-1987 II. Umrli, 122 str.
503. Popis pedagoških delavcev 1989, 87 str.
504. Diplomanti, doktorji znanosti, visokošolski učitelji 1989, 113 str.
505. Letni pregled cen 1989, 49 str.
506. Naravno gibanje prebivalstva 1983-1987, sklenjene in razvezane zakonske zveze, 105 str.
507. Družbena prehrana 1988, 47 str.
508. Letni pregled odkupa 1988, 60 str.
509. Raziskovalne organizacije 1988, 61 str.
510. Osebnih dohodki delavcev v združenem delu 1986-1988, 144 str.
511. Volitve 1990, 108 str.
512. Kazensko sodna statistika 1989, 87 str.
513. Letni pregled industrije 1989, 218 str.
514. Naravno gibanje prebivalstva 1988, 108 str.
515. Osebnih dohodki delavcev v združenem delu 1989, 64 str.
516. Letni pregled kmetijstva 1989, 49 str.
517. Osebnih dohodki delavcev v združenem delu 1983, 1984, 1985, 215 str.
518. Pregled prometa in zvez 1981-1985, 88 str.
519. Osebnih dohodki za določene poklice 1985, 54 str.
520. Letni pregled prometa in zvez 1986, 81 str.
521. Letni pregled gostinstva 1986, 41 str.
522. Letni pregled gostinstva 1988, 58 str.
523. Prodaja po republikah in prodaja reprodukcijskega materiala 1987, 49 str.
524. Izkoriščenost zmogljivosti v industriji 1983, 1988, 98 str.
525. Industrijske organizacije po občinah 1984-1988, 398 str.
526. Industrijske organizacije in proizvodi 1984, 276 str.
527. Industrijske organizacije in industrijski proizvodi 1985, 246 str.
528. Industrijske organizacije in industrijski proizvodi 1986, 274 str.
529. Industrijske organizacije in industrijski proizvodi 1987, 278 str.
530. Letni pregled gradbeništva 1988, 72 str.
531. Industrijske organizacije in industrijski proizvodi 1988, 311 str.
532. Vzgojnovarstvene organizacije 1989/90 in socialni zavodi 1988, 71 str.
533. Študenti 1990/91, 71 str.
534. Letni pregled odkupa 1989, 61 str.
535. Raziskovalne organizacije 1989, 71 str.
536. Pregled turizma 1988, 1989, 235 str.
537. Letni pregled trgovine 1988 in 1989, 69 str.
538. Prvi-časni podatki popisa prebivalstva, gospodinjstev, stanovanj in kmečkih gospodarstev v Republiki Sloveniji v letu 1991 po občinah, naseljih in krajevnih skupnostih, 132 str.
539. Anketa o porabi gospodinjstev 1989, 77 str.
540. Letni pregled prometa in zvez 1989, 72 str.
541. Pregled teritorialnih enot v Republiki Sloveniji s šiframi, 572 str.
542. Prihodki in odhodki podjetij in organizacij neproizvodnih dejavnosti 1989, 23 str.
543. Anketa o porabi gospodinjstev 1988, (petletna), 55 str.
544. Sestava organov samoupravnih interesnih skupnosti 1986, 1988, 35 str.
545. Sestava krajevnih skupnosti 1986, 1988, 47 str.
546. Pregled obrti 1988 in 1989, 164 str.
547. Letni pregled gostinstva 1989, 54 str.
548. Seznam šol s splošnimi podatki ob začetku šolskega leta 1990/1991, 70 str.
549. Diplomanti višje in visoke stopnje, diplomanti podiplomske stopnje in doktorji znanosti ter učitelji višjih in visokih šol 1990, 113 str.
550. Letni pregled gozdarstva 1990, 27 str.
551. Letni pregled investicij 1989, 42 str.
552. Kultura, umetnost in informacije 1989/90, 82 str.
553. Osnovne in srednje šole konec 1989/90 in ob začetku leta 1990/91, 117 str.
554. Letni pregled zaposlenih 1990, 38 str.
555. Letni pregled kmetijstva 1990, 37 str.
556. Letni pregled gradbeništva 1989, 37 str.
557. Družbeni proizvod in narodni dohodek 1989, 78 str.
558. Vzgojnovarstvene organizacije 1990/91 in socialni zavodi 1990, 69 str.
559. Letni pregled komunalne dejavnosti 1984-1987, 243 str.
560. Pravosodje 1990, 78 str.
561. Letni pregled osebnih dohodkov zaposlenih v letu 1990, 57 str.
562. Selitveno gibanje prebivalstva 1988, 1989, 802 str.
563. Osebnih dohodki za določene poklice 1989, 81 str.
564. Letni pregled odkupa 1990, 60 str.
565. Industrijske organizacije in industrijski proizvodi 1989, 223 str.
566. Raziskovalne organizacije 1990, 59 str.
567. Industrijske organizacije po občinah 1989, 97 str.
568. Letni pregled industrije 1990, 219 str.
569. Sestava krajevnih skupnosti 1990, 41 str.
570. Letni pregled trgovine 1990, 61 str.
571. Letni pregled gostinstva 1990, 58 str.
572. Anketa o porabi gospodinjstev 1990, 38 str.
573. Prihodki in odhodki podjetij in organizacij neproizvodnih dejavnosti 1990, 24 str.

574. Letni pregled obrti 1990, 370 str.
575. Študenti v Republiki Sloveniji 1990, 67 str.
576. Seznam šol s splošnimi podatki ob začetku šolskega leta 1991/1992, 63 str.
577. Letni pregled turizma 1990, 141 str.
578. Letni pregled cen 1990, 48 str.
579. Letni pregled komunalne dejavnosti 1988-1990, 1991, 203 str.
580. Diplomanti višje in visoke stopnje, diplomanti podiplomske stopnje in doktorji znanosti ter učitelji višjih in visokih šol, Republika Slovenija 1991, 111 str.
581. Letni pregled investicij 1990, 53 str.
582. Družbeni proizvod in narodni dohodek 1990, 84 str.
583. Osnovne in srednje šole konec šolskega leta 1990/91 in ob začetku šolskega leta 1991/92, 123 str.
584. Letni pregled zaposlenih 1991, 32 str.
585. Prodajne zmogljivosti v trgovini na drobno 1989, 76 str.
586. Letni pregled prometa in zvez 1990, 71 str.
587. Letni pregled odkupa 1991, 58 str.
588. Pravosodje 1991, 75 str.
589. Naravno gibanje prebivalstva Republike Slovenije 1989, 1990, 189 str.
590. Letni pregled kmetijstva 1991, 36 str.
591. Letni pregled cen 1991, 44 str.
592. Letni pregled industrije 1991, 217 str.
593. Vzgojno-varstvene organizacije 1991/1992 in socialni zavodi 1990, 69 str.
594. Kultura, umetnost in informacije 1991, 87 str.
595. Letni pregled trgovine 1991, 61 str.
596. Raziskovalne organizacije 1991, 58 str.
597. Letni pregled gostinstva 1991, 72 str.
598. Letni pregled gradbeništva 1990, 74 str.
599. Letni pregled obrti 1991, 334 str.
600. Volitve 1992, 75 str.
601. Študenti, vpis na podiplomski študij 1991/92, vpis na podiplomski študij 1992/93, 83 str.
602. Seznam šol s splošnimi podatki ob začetku šolskega leta 1992/93, 66 str.
603. **Popis prebivalstva, ...1991, PREBIVALSTVO PO LETIH STAROSTI IN LETIH ROJSTVA, Rezultati po občinah, 310 str.**
604. Prebivalci RS po krajevnih skupnostih 30.6.1993 Krajevne skupnosti in naselja v RS 31.12.1993, 210 str.
605. Diplomanti dodiplomske in podiplomske stopnje, ter visokošolski učitelji, Republika Slovenija, 166 str.
606. Letni pregled osebnih dohodkov zaposlenih v Sloveniji v letu 1991, 57 str.
607. Delovno aktivno prebivalstvo, 188 str.
608. Letni pregled turizma 1991, 137 str.
609. Anketa o porabi gospodinjstev 1991 in 1992, 70 str.
610. Letni pregled prometa in zvez 1991, 80 str.
611. Osnovne in srednje šole konec šolskega leta 1991/92 in ob začetku šolskega leta 1992/93, 142 str.
612. Letni pregled investicij 1991, 56 str.
613. Letni pregled kmetijstva 1992, str 39 str.
614. Letni pregled cen 1992, 68 str.
615. Kultura, umetnost in informacije 1991/92, 97 str.
616. Vzgojno-varstveni zavodi v šolskem letu 1992/93 in socialni zavodi 1992 s seznamom poročevalskih enot, 68 str.
617. Popis prebivalstva, gospodinjstev, stanovanj in kmečkih gospodarstev v Republiki Sloveniji v letu 1991 str. Rezultati po občinah, 387 str.
618. Naravno gibanje prebivalstva Republike Slovenije 1991, 124 str.
619. Letni pregled odkupa 1992, 64 str.
620. Raziskovalne organizacije 1992, 78 str.
621. Letni pregled gradbeništva 1991, 67 str.
622. Letni pregled obrti 1992, 383 str.
623. Letni pregled zaposlenih 1992, 41 str.
624. Letni pregled gostinstva, 1992, 69 str.
625. Pravosodje 1992, 83 str.
626. Študenti v Republiki Sloveniji, dodiplomski študij 1993/94, podiplomski študij 1992/93, 104 str.
627. Seznam šol s splošnimi podatki ob začetku šol. leta 1993/94, 71 str.
628. Diplomanti ter visokošolski učitelji 1993, 172 str.
629. Seznam šol s splošnimi podatki ob začetku šol. leta 1994/95, 69 str.
630. Industrijske organizacije in industrijska proizvodnja 1990, 262 str.
631. Letni pregled prometa in zvez 1992, 83 str.
632. Letni pregled kmetijstva 1993, 41 str.
633. Industrijske organizacije po občinah 1990, 110 str.
634. Letni pregled obrti 1993, 409 str.
635. Pravosodje 1993, 66 str.
636. Vzgojno-varstveni zavodi v šolskem letu 1993/94 in socialni zavodi 1993 s seznamom poročevalskih enot, 63 str.
637. Letni pregled odkupa 1993, 64 str.
638. Letni pregled cen 1993, 60 str.
639. Anketa o porabi gospodinjstev 1993, 80 str.
640. Anketa o porabi v gospodinjstvih - počitnice, potovanja in izleti domačega prebivalstva, 1993, 36 str.
641. Pregled industrije 1992 in 1993, 311 str.
642. Letni pregled gostinstva 1993, 68 str.
643. Aktivno prebivalstvo - Slovenija 1994 - Europa 1992, 181 str.
644. Študenti v Republiki Sloveniji, dodiplomski študij 1994/95, podiplomski študij 1993/94, 107 str.
645. Prodajne zmogljivosti v trgovini na drobno 1992, 101 str.
646. Diplomanti in visokošolski učitelji 1994, 174 str.
647. Naravno gibanje prebivalstva Republike Slovenije v letih 1992 in 1993, 170 str.
648. Pregled gradbeništva 1992 in 1993, 118 str.
649. Letni pregled prometa in zvez 1993, 69 str.
650. Pravosodje 1994, 70 str.
651. Pregled trgovine 1992 in 1993, 86 str.
652. Letni pregled industrije 1994, 204 str.
653. Pregled komunalne dejavnosti, 1992, 1993 in 1994, 185 str.
654. Letni pregled cen 1994, 61 str.
655. Kultura, umetnost in informacije, 1992/93, 118 str.
656. Letni pregled kmetijstva 1994, 40 str.
657. Osnovne in srednje šole konec šolskega leta 1992/93 in 1993/94 in na začetku šolskega leta 1993/94 in 1994/95, 302 str.
658. Letni pregled odkupa 1994, 65 str.
659. Vzgojno-varstveni zavodi s seznamom poročevalskih enot v šolskem letu 1994/95 ter javni socialnovarstveni zavodi 1994, 60 str.
660. Letni pregled gradbeništva 1994, 72 str.
661. Pregled turizma 1992-1994, 305 str.
662. Letni pregled prometa in zvez 1994, 76 str.
663. Zaposlene osebe v letih 1993 in 1994, 67 str.
664. Prebivalstvo Republike Slovenije 1994, 425 str.
665. Študentje v Republiki Sloveniji, vpis na dodiplomski študij 1995/96, 88 str.
666. Občine, naselja in ulice Republike Slovenije, 31. 12. 1995, 327 str.
667. Letni pregled investicij 1992, 45 str.
668. Diplomanti in visokošolski učitelji, Republika Slovenija, 1995, 160 str.
669. Seznam šol s splošnimi podatki ob začetku šol. leta 1995/96, 76 str.
670. Industrijske organizacije po občinah 1991, 1992, 123 str.
671. Industrijske organizacije in industrijski proizvodi 1991, 1992, 383 str.
672. Kultura, umetnost in informacije, 93/94, 109 str.
673. Letni pregled industrije 1995, 74 str.
674. Osnovne glasbene in srednje šole konec šolskega leta 1994/95 in na začetku šolskega leta 1995/96, 171 str.
675. Aktivno prebivalstvo Slovenija 95 - Evropa 93, 196 str.
676. Plače, 92, 93, 94, 95, 158 str.
677. Pravosodje 1995, 83 str.
678. Letni pregled kmetijstva 1995, 40 str.
679. Letni pregled cen 1995, 40 str.
680. Letni pregled odkupa, 1995, 60 str.
681. Letni pregled turizma, 1995, 179 str.
682. Vzgojno varstveni zavodi s seznamom poročevalskih enot v letu 1995/96 domovi za nastanitev učencev in študentov, zavodi usposabljanja otrok in mladostnikov ter javni socialnovarstveni zavodi 1995, 49 str.
683. Zaposlene osebe v letu 1995, 40 str.
684. Anketa o porabi gospodinjstev 1994, 1995, 77 str.
685. Prebivalstvo Republike Slovenije 1995, 529 str.

- Population of the Republic of Slovenia 1995, 529 pages
686. Letni pregled gradbeništva 1995, 70 str.
687. Študentje v Republiki Sloveniji, 1996/97, 148 str.
688. Ocenjena škoda zaradi elementarnih nesreč, Republika Slovenija, 1995, str. 34.
689. Zaposlene osebe v podjetjih in drugih organizacijah, Republiki Sloveniji, stanje 31. december 1995, 313 str.
690. Zaposlene osebe v podjetjih in drugih organizacijah, Republika Slovenija, stanje 31. XII 1990, 199 str.
691. Zaposlene osebe v podjetjih in drugih organizacijah, Republika Slovenija, stanje 31. XII 1991, 199 str.
692. Zaposlene osebe v podjetjih in drugih organizacijah, Republika Slovenija, stanje 31. XII 1992, 202 str.
693. Zaposlene osebe v podjetjih in drugih organizacijah, Republika Slovenija, stanje 31. XII 1993, 199 str.
694. Zaposlene osebe v podjetjih in drugih organizacijah, Republika Slovenija 31. XII 1994, 200 str.
695. Diplomanti in visokošolski učitelji 1996, 150 str.
696. Letni pregled trgovine 1994 62 str.
697. Seznam šol s splošnimi podatki ob začetku leta 1996/97, 77 str.
698. Kriminaliteta 1996, 92 str.
699. Letni pregled prometa in zvez 1995, 69 str.
700. Letni pregled odkupa 1996, 59 str.
701. Letni pregled cen 1996, 43 str.
702. Vrtci s seznamom poročevalskih enot v letu 1996/97 dijaški in študentski domovi, zavodi za usposabljanje otrok in mladostnikov ter javni socialno-varstveni zavodi 1996, 55 str.
703. Prebivalstvo Slovenije 1996, 464 str.
Population of Slovenia 1996, 464 pages
704. Anketa o tujih turistih v Republiki Sloveniji 1997, 94 str.
705. Osnovne glasbene in srednje šole ob koncu šolskega leta 1995/96 in na začetku šolskega leta 1996/97, 167 str.
706. Zaposlene osebe v podjetjih in drugih organizacijah v Sloveniji, stanje 31. december 1996, 317 str.
707. Letni pregled gostinstva 1994, 46 str.
708. Letni pregled turizma 1996, 187 str.
709. Anketa o tujih potnikih v RS na cestnih mejnih prehodih in Letališču Ljubljana v poletni sezoni 1997, 81 str.
710. Letni pregled kmetijstva 1996, 39 str.
711. Letni pregled prometa in zvez 1996, 69 str.
712. Industrijske organizacije in industrijski proizvodi 1993, 190 str.
713. Letni pregled trgovine 1992 in 1993, 26 str.
714. Letna pregleda investicij, 1993 in 1994, 38 str.
715. Študentje v Republiki Sloveniji, vpis na dodiplomski študij, 1997/98, vpis na podiplomski študij, 1996/97, 130 str.
716. Prodajne zmogljivosti v trgovini na drobno 1998, 169 str.
717. Kriminaliteta 1997, 118 str. / Crime 1997, 118 pages
718. Osnovne, glasbene in srednje šole ob koncu š. l. 1996/97 in ob začetku š. l. 1997/98, 163 str.
719. Letni pregled odkupa 1997, 67 str.
720. Anketa o porabi gospodinjstev 1996, 27 str.
721. Industrijska podjetja in industrijski proizvodi 1996, 98 str.
722. Letni pregled kmetijstva 1997, 38 str.
723. Diplomanti in visokošolski učitelji 1997, 132 str.
724. Letni pregled trgovine 1996, 28 str.
725. Industrijska podjetja in industrijski proizvodi 1995, 92 str.
726. Letni pregled prometa in zvez 1997, 82 str.
727. Lokalne volitve 1998, 212 str.
728. Letni pregled gradbeništva 1996, 1997, 107 str.
729. Investicije v letih 1995 in 1996, 44 str.
730. Prebivalstvo Slovenije 1997, 477 str.
Population of Slovenia 1997, 477 pages
731. Trg dela, Slovenija, 1996 in 1997, 411 str.
Labour market, Slovenia and 1997, 280 pages
732. Investicije v osnovna sredstva, 1997, 34 str.
733. Prodajne zmogljivosti v trgovini na drobno 1999, 220 str.
734. Industrijska podjetja in industrijski proizvodi 1997, 95 str.
735. Študenti v Republiki Sloveniji, vpis na dodiplomski študij, 1998/99, vpis na podiplomski študij, 1997/98, 80 str.
736. Letni pregled turizma 1997, 197 str.
737. Diplomanti in visokošolski učitelji, 1997, 128 str.
738. Letni pregled turizma 1998, 197 str.
739. Letni pregled odkupa 1998, 65 str.
740. Prebivalstvo Slovenije 1998, 477 str.
- Population of Slovenia 1998, 477 pages
741. Kriminaliteta, 101 str. / Crime 1998, 101 pages

Stran Page	Tabela Table	Na kaj se popravek nanaša Correction refers to	Nepravilno Printed	Pravilno Should be
535	33.23	merska enota nad tabelo unit of measure above the table		t
624-627, 630	36.16-36.20, 36.23	Podatki so povzeti iz statistične baze FAO (apps.fao.org/cgi-bin/nph-db.pl?subset=agriculture) in se za Slovenijo razlikujejo od statističnih podatkov, objavljenih v poglavju 16 Kmetijstvo in ribištvo. Data are taken over from FAO's statistical database (apps.fao.org/cgi-bin/nph-db.pl?subset=agriculture) and for Slovenia differ from statistical data published in Chapter 16 Agriculture and fishing.		

Podatki o rastlinski pridelavi, številu živine ter prireji mesa in mleka so bili 18. 11. 2002 revidirani. Ker je bila takrat redakcija že zaključena objavljamo tabele 16.1, 16.5, 16.11, 16.12 in 16.14 v popravkih. Pravilni podatki so izpisani krepko.

Data on crop production, number of livestock and production of meat and milk were revised on 18 November 2002. Because editing had already been finished by then, we are publishing Tables 16.1, 16.5, 16.11, 16.12 and 16.14 in corrigenda. Correct data are printed bold.

16.1 Pregled razvoja kmetijstva in ribištva Review of agriculture and fishing development

	Kmetijska ¹⁾ zemljišča Agricultural area ¹⁾ ha	Pridelek (1000 t) Production (1000 t)		Prirast živali Total indigenous meat production 1000 t	Pridelek na prebivalca Production per inhabitant		Končna kmetijska pridelava Final agricultural output Ø 1993-1997=100
		pšenice wheat	koruze grain maize		mleko milk l	meso meat kg	
1970	944928	133,4	146,2	153,8	232,6	58,3	61,3
1971	921201	158,7	134,3	163,1	228,8	62,9	61,4
1972	915350	123,2	150,2	162,5	223,9	55,4	58,0
1973	913310	160,2	186,9	171,7	234,0	56,3	65,6
1974	909455	161,8	185,9	184,6	260,8	64,7	70,7
1975	901222	138,2	211,3	188,2	258,6	65,8	66,5
1976	891587	161,3	190,7	188,8	265,6	72,3	70,2
1977	890823	156,2	219,0	203,6	276,1	73,4	70,5
1978	889197	131,2	184,7	219,2	282,2	77,8	73,3
1979	875820	125,4	226,5	223,7	283,4	78,8	77,4
1980	875162	158,7	214,1	235,4	279,9	80,8	80,8
1981	888667	106,1	269,4	234,8	290,5	79,1	81,0
1982	889486	174,3	275,8	243,8	291,9	77,4	87,6
1983	878860	160,3	259,3	253,5	288,4	84,2	87,6
1984	876672	171,8	284,6	272,5	262,4	89,9	90,8
1985	870664	161,6	298,6	262,1	315,3	87,4	86,3
1986	872184	140,9	315,1	265,2	306,2	87,7	94,1
1987	872795	165,5	314,5	284,0	293,1	92,6	94,9
1988	866231	164,1	272,9	292,1	292,3	94,1	92,4
1989	869829	166,5	324,5	278,3	291,5	90,4	90,1
1990	866405	198,8	337,5	272,8	289,7	94,9	93,9
1991	865848	180,7	336,5	265,6	311,7	86,3	93,7
1992	535870	152,7	172,3	226,1	267,2	71,3	88,5
1993	533809	142,8	238,2	237,8	267,8	84,1	92,2
1994	548969	155,3	311,9	241,1	281,3	82,3	101,5
1995	538019	155,6	296,3	250,1	296,8	84,5	102,8
1996	524454	137,1	296,9	252,7	289,0	87,3	104,0
1997	494035	138,9	355,3	241,4	286,7	88,6	100,5
1998	490863	169,1	333,4	242,2	293,5	85,3	103,4
1999	500383	117,2	308,0	252,7*	309,9	86,4	101,5
2000	508968*	162,4	282,4	256,8	316,4	79,1	...
2001	...	180,4	257,5	...	318,2	87,4	...

1) Do leta 1991 so objavljeni podatki za vsa kmetijska zemljišča, od leta 1992 naprej pa le za kmetijska zemljišča v uporabi.
Until 1991 published data refer to agricultural area, from 1992 on data refer to utilised agricultural area.

16.5 Pospravljena zemljišča in pridelki¹⁾
Harvested area, production and yield¹⁾

	Pospravljena zemljišča (ha) Harvested area (ha)	Pridelek Production		Pospravljena zemljišča (ha) Harvested area (ha)	Pridelek Production		Pospravljena zemljišča (ha) Harvested area (ha)	Pridelek Production	
		ves (t) total (t)	kg/ha yield kg/ha		ves (t) total (t)	kg/ha yield kg/ha		ves (t) total (t)	kg/ha yield kg/ha
		pšenica wheat			rž rye			ječmen barley	
Ø 1991-1995	38921	162571	4177	2419	6433	2689	10095	33544	3299
Ø 1996-2000	34684	144963	4180	1219	3443	2824	11349	38738	3413
1997	33431	138930	4156	1345	3510	2610	10828	38834	3586
1998	35025	169097	4828	1227	3857	3143	10871	43407	3993
1999	31615	117251	3709	911	2550	2799	10935	33065	3024
2000	38256	162559	4250	674	1758	2608	11570	37756	3263
2001	39186	180397	4604	740	2251	3042	12302	43218	3513
		oves oats			koruza za zrnje maize - grain			ajda - glavni posevek buck wheat - main crop	
Ø 1991-1995	2318	5441	2407	56261	287068	5103	121	152	1308
Ø 1996-2000	2031	4955	2440	46523	315202	6775	84	98	1169
1997	1817	4546	2502	47491	355285	7482	40	52	1300
1998	1793	4683	2612	45592	333456	7314	40	56	1400
1999	2405	5646	2348	44401	308000	6937	90	95	1056
2000	2251	5346	2375	48009	282393	5882	108	116	1074
2001	1825	4712	2582	47571	257546	5414	218	235	1078
		ajda - strniščni posevek buck wheat - stubble crop			proso - glavni posevek millet - main crop			proso - strniščni posevek millet - stubble crop	
Ø 1991-1995	465	470	1022	104	204	1839	137	239	1660
Ø 1996-2000	451	502	115	70	129	1827	116	173	1494
1997	405	446	1102	38	49	1289	122	208	1705
1998	384	415	1081	41	91	2220	122	200	1639
1999	511	592	1159	80	144	1800	103	152	1476
2000	524	567	1082	105	165	1571	121	103	851
2001	524	567	1082	36	55	1528	121	96	793
		hmelj hops			oljna ogrščica in repica oil rape and turnip rape			sladkorna pesa sugar beet	
Ø 1991-1995	2363	3502	1484	1632	4104	2510	4273	176354	40411
Ø 1996-2000	1995	3109	1558	115	272	2362	7867	358645	45590
1997	2163	4134	1912	54	121	2241	6370	288775	45334
1998	2010	3384	1684	77	155	2013	7670	380245	49576
1999	1803	2691	1493	173	450	2601	10837	467137	43106
2000	1766	1986	1125	122	305	2500	8116	349065	43009
2001	1682	1686	1002	398	1156	2905	4700	185732	39517
		krompir potatoes			repa - strniščni posevek turnip - stubble crop			krmna pesa - glavni posevek fodder beet - main crop	
Ø 1991-1995	18738	263187	14046	2641	46644	17777	4721	123300	25808
Ø 1996-2000	9312	189239	20322	1480	32600	22021	2506	69416	27698
1997	9186	188112	20478	1735	39704	22885	2381	81430	34195
1998	9200	195667	21268	1735	39801	22940	2381	78335	32945
1999	9845	194200	19736	1066	20051	1881	2091	61036	29189
2000	8952	186157	20796	1066	22052	20687	1501	40512	26990
2001	7785	148279	19047	1066	20068	18826	1108	28143	25400

16.5 Pospravljena zemljišča in pridelki¹⁾ (nadaljevanje)
Harvested area, production and yield¹⁾ (continued)

	Pospravljena zemljišča (ha) Harvested area (ha)	Pridelek Production		Pospravljena zemljišča (ha) Harvested area (ha)	Pridelek Production		Pospravljena zemljišča (ha) Harvested area (ha)	Pridelek Production	
		ves (t) total (t)	kg/ha yield kg/ha		ves (t) total (t)	kg/ha yield kg/ha		ves (t) total (t)	kg/ha yield kg/ha
		krmna pesa - strniščni posevek <i>fodder beet - stubble crop</i>			krmno korenje - glavni posevek <i>fodder carrot - main crop</i>			krmno korenje - strniščni posevek <i>fodder crop - stubble crop</i>	
Ø 1991-1995	1196	23650	19987	1593	22943	14622	1625	17189	11407
Ø 1996-2000	622	14568	23422	522	9983	19125	354	5780	16328
1997	806	19769	24527	485	9348	34195	509	9684	19030
1998	806	18619	23100	485	8843	18233	509	7716	15159
1999	341	7321	21470	294	5304	18041	158	1950	1234
2000	341	6258	18352	195	3368	17272	158	1804	11418
2001	341	5695	16701	95	1528	16084	158	1659	10500
		silažna koruza <i>silage maize</i>			trave, travno-deteljne mešanice, detelje in lucerna <i>grasses, grass-clover mixtures, clover and alfalfa</i>			trajni travniki in pašniki ²⁾ <i>permanent grassland²⁾</i>	
Ø 1991-1995	27033	965884	35730	21485	121303	5646	353620	1272362	3598
Ø 1996-2000	29449	1236141	41975	17545	132751	7566	296611	1396889	4710
1997	29953	1352551	45156	18815	149949	7970	289987	1486882	5127
1998	29285	1366475	46661	18127	146288	8070	287473	1459877	5078
1999	30204	1245499	41236	17735	136462	7695	296592	1466543	4945
2000	26851	965677	35964	14483	87531	6044	308196	1238291	4018
2001	24491	833230	34022	21352	123113	5766	307037	1228304	4001

1) Glej metodološka pojasnila.

 See *methodological explanations*.

 2) Podatki za leta od 1994 do 1997 in za povprečje 1991-1995 so (zaradi dodanih skupnih pašnikov) popravljeni.
 Due to added common grassland, the data for 1994-1997 and for the 1991-1995 average are corrected.

16.11 Bilanca števila živali
Alteration in livestock number

	1995	1997	1998	1999	2000	2001	
Govedo							<i>Cattle</i>
Število živali, začetek leta	477400	486198	445724	453097	471425	493670	<i>Number of animals, beginning of year</i>
Skoteno	204120	178035	175953	178879	186950	185133	<i>Born</i>
Uvoz	30790	15541	29692	33477	32960	14210	<i>Import</i>
Izvoz	-	598	13	32	3	1183	<i>Export</i>
Zakol	197187	216367	181374	176830	179722	196989	<i>Slaughtered</i>
Pogin	19588	17085	16885	17166	17940	17766	<i>Losses</i>
Število živali, konec leta	495535	445724	453097	471425	493670	477075	<i>Number of animals, end of year</i>
Prašiči							<i>Pigs</i>
Število živali, začetek leta	570774	552274	578193	592378	558459	603594	<i>Number of animals, beginning of year</i>
Skoteno	990247	974545	993859	967722	981777	1024281	<i>Born</i>
Uvoz	26499	22094	5208	59938	24393	-	<i>Import</i>
Izvoz	67	-	-	2363	72	-	<i>Export</i>
Zakol	783822	757058	772254	851462	729640	801009	<i>Slaughtered</i>
Pogin	211597	213662	212628	207754	231323	226971	<i>Losses</i>
Število živali, konec leta	592034	578193	592378	558459	603594	599895	<i>Number of animals, end of year</i>

16.12 Prirreja
Production

	Merska enota Unit	1995	1997	1998	1999	2000	2001	
SKUPAJ								TOTAL
prirast v živi masi	1000 t	245,3	245,6	245,6	245,4	243,0	250,4	Total indigenous meat production
vse pridobljeno meso ¹⁾	1000 t	167,9	176,1	169,2	171,6	157,4	174,1	Meat production from slaughtered animals ¹⁾
domača prirreja mesa ¹⁾	1000 t	160,4	172,6	165,5	163,3	151,5	173,0	Gross indigenous production ¹⁾
v klavnicah pridobljeno meso ¹⁾	1000 t	119,6	125,4	126,3	131,7	124,7	131,6	Meat from slaughter in slaughterhouses ¹⁾
Govedoreja								Cattle breeding
prirast v živi masi	1000 t	87,4	84,5	81,2	86,4	87,1	81,7	Total indigenous meat production
vse pridobljeno meso	1000 t	48,1	55,6	47,5	47,7	43,3	49,1	Meat production from slaughtered animals
domača prirreja mesa	1000 t	43,0	53,9	44,3	44,1	39,3	48,0	Gross indigenous production
v klavnicah pridobljeno meso	1000 t	33,0	33,8	33,7	34,5	34,6	39,2	Meat from slaughter in slaughterhouses
Praščereja								Pig breeding
prirast v živi masi	1000 t	84,1	79,3	83,3	83,5	77,3	84,5	Total indigenous meat production
vse pridobljeno meso	1000 t	67,5	62,7	64,9	71,2	60,0	66,4	Meat production from slaughtered animals
domača prirreja mesa	1000 t	65,1	60,9	64,4	66,5	58,1	66,4	Gross indigenous production
v klavnicah pridobljeno meso	1000 t	36,5	35,9	37,9	46,6	38,0	35,8	Meat from slaughter in slaughterhouses
Perutninarstvo								Poultry breeding
prirast v živi masi	1000 t	72,7	80,3	78,9	73,2	75,2	81,4	Total indigenous meat production
vse pridobljeno meso	1000 t	52,3	57,8	56,8	52,7	54,1	58,6	Meat production from slaughtered animals
domača prirreja mesa	1000 t	52,3	57,8	56,8	52,7	54,1	58,6	Gross indigenous production
v klavnicah pridobljeno meso	1000 t	50,1	55,7	54,7	50,6	52,1	56,6	Meat from slaughter in slaughterhouses
Ovčereja								Sheep breeding
prirast v živi masi	1000 t	0,8	1,2	1,8	2,0	2,7	2,4	Total indigenous meat production
Kozjereja								Goat breeding
prirast v živi masi	1000 t	0,3	0,3	0,4	0,3	0,7	0,4	Total indigenous meat production
Čebelarstvo								Beekeeping
natočeni med	t	1296	1500	1900	1370	2300	2550	Production of honey

1) Ovčje, kozje in konjsko meso ni vključeno.
Mutton, lamb, goats and horse meat is not included.

16.14 Prirreja mleka in jajc
Production of milk and eggs

	1995	1997	1998	1999	2000	2001	
Mleko							Milk
Namoljeno mleko - skupaj (1000 l)	589985	569646	581824	615371	629736	633820	Net production of milk - total (1000 l)
družinske kmetije (1000 l)	548916	530928	546579	579255	590698	600893	family farms (1000 l)
kmetijska podjetja (1000 l)	41069	38718	35245	36116	39038	32927	agricultural enterprises (1000 l)
Odkupljeno mleko - skupaj (1000 l)	392502	376442	412164	426672	437492	449027	Purchased milk - total (1000 l)
družinske kmetije (1000 l)	353593	342796	377671	394016	405659	416981	family farms (1000 l)
kmetijska podjetja (1000 l)	38909	33646	34493	32656	31833	32046	agricultural enterprises (1000 l)
Kakovost odkupljenega mleka¹⁾							Quality of purchased milk¹⁾
povprečni odstotek maščob	3,93	4,06	4,09	4,11*	4,10	4,13	average percent of fats
povprečni odstotek beljakovin	3,24	3,29	3,33	3,36	3,36	3,34	average percent of proteins
bakteriološki razred extra (%)	61,50	68,33	69,21	69,86	85,70	90,46	bacteriological class extra (%)
bakteriološki razred 1 (%)	17,12	14,50	14,89	16,03	9,50	6,24	bacteriological class 1 (%)
Jajca							Eggs
Število kokoši nesnic - skupaj (1000)	1653	1805	1854	1768	1695	1573	Number of laying hens - total (1000)
družinske kmetije (1000)	916	953	953	953	1001	1001	family farms (1000)
kmetijska podjetja (1000)	738	851	900	814	694	572	agricultural enterprises (1000)
Število znesenih jajc - skupaj (1000 kosov)	322426	379874	364627	365474	368088	355729	Eggs - total (1000 pcs)
družinske kmetije (1000 kosov)	130003	173959	167862	172633	192606	199543	family farms (1000 pcs)
kmetijska podjetja (1000 kosov)	192423	205915	196765	192842	175483	156186	agricultural enterprises (1000 pcs)

1) Vir: Poslovno združenje za prehrano Slovenije - GIZ
Source: Business Association of Food of Slovenia

ISBN 961-6349-09-0



9 789616 349093