


SLOVENSKE KNJIŽNICE V ŠTEVILKAH



NARODNA IN UNIVERZITETNA KNJIŽNICA

SLOVENSKE KNJIŽNICE V ŠTEVILKAH

Slovenske knjižnice v številkah

ISSN 1580 0032

Izdala in založila: Narodna in univerzitetna knjižnica
Turjaška 1
1000 Ljubljana
telefon: 386 1 200 11 10
<http://www.nuk.uni-lj.si>

Za knjižnico: Lenart Šetinc

Urednica zbirke: Eva Kodrič-Dačić

Naslovnico oblikoval: Aleksij Kobal

Fotografija na naslovnici: Goran Bertok

Tisk naslovnice: Littera picta, Ljubljana



Narodna in univerzitetna knjižnica
CENTER ZA RAZVOJ KNJIŽNIC

SPLOŠNE KNJIŽNICE

POROČILO ZA LETO 2005

SILVA NOVLJAN

Ljubljana, 2006

Naslov podzbirke: Splošne knjižnice ISSN 1581-5269
Podatke zbrala, obdelala in uredila: Silva Novljan
Naslov: Splošne knjižnice. Poročilo za leto 2005
Vnos podatkov in priprava za tisk: Marija Heraković
Izdala in založila: Narodna in univerzitetna knjižnica
Odgovarja: Lenart Šetinc
Naklada: 100 izvodov

KAZALO VSEBINE

SEZNAM TABEL.....	8
SEZNAM SLIK.....	8
0. UVOD	9
1. ORGANIZIRANOST KNJIŽNIC.....	10
2. PROSTOR, OPREMA	11
3. KNJIŽNIČNO GRADIVO.....	12
4. KNJIŽNIČNI DELAVCI	14
5. FINANČNA OCENA	16
6. UPORABNIKI	17
7. ZNAČILNOSTI RAZVOJA	20
8. ZAKLJUČEK.....	23
9. SLOVENIAN PUBLIC LIBRARIES	24
10. TABELARNI PRIKAZI	27
11. PRILOGE	73

SEZNAM TABEL

- Tabela 1: Knjižnična zbirka
- Tabela 2: Prirast knjižničnega gradiva
- Tabela 3: Člani knjižnic
- Tabela 4: Obiski knjižnic
- Tabela 5: Izposoja knjižničnega gradiva
- Tabela 6: Povprečja nekaterih značilnosti splošnih knjižnic
- Tabela 7: Značilni delovni pogoji in uporaba knjižnic od leta 1990 do 2005
- Tabela 8: Indeksi rasti nekaterih značilnih dejavnikov knjižnice v letu 2005 na normativ Pravidnika o pogojih za izvajanje knjižnične dejavnosti (povprečje 2000) in doseganje določil Standardov za splošne knjižnice

SEZNAM SLIK

- Slika 1: Deleži knjižnične zbirke in prirasta v letu 2005 po vrstah knjižničnega gradiva
- Slika 2: Deleži knjižničnih delavcev v letu 2005 po vrsti izobrazbe
- Slika 3: Deleži knjižničarskih delavcev v letu 2005 po načinu pridobljene knjižničarske izobrazbe
- Slika 4: Deleži dohodkov knjižnic v letu 2005 po virih financiranja
- Slika 5: Deleži prireditvev po namenu prireditve
- Slika 6: Deleži prireditvev po starostnih skupinah
- Slika 7: Indeksi (rast nad 100) značilnih elementov delovanja knjižnic od leta 1991 do 2005

0. UVOD

Zbrane podatke so z izpolnjenim vprašalnikom o knjižnični dejavnosti na območju osrednje knjižnice Centru za razvoj knjižnic pri Narodni in univerzitetni knjižnici poslale osrednje splošne knjižnice, upravne enote. Podatke o posameznem izposojevališču in podatke o knjižnični dejavnosti v posamezni občini imajo osrednje knjižnice in občine. Pričujoče poročilo ponuja podobo splošne knjižnične dejavnosti na območju posamezne osrednje knjižnice ter povprečno podobo splošne knjižnične dejavnosti na državni ravni.

Primerjave so narejene glede na število prebivalcev z dne 31.12.2005 (Urad za statistiko Republike Slovenije): 2.003.358, od tega mladih do vključno 15. leta starosti 305.708, povprečne vrednosti EUR 239,64 SIT v letu 2005 in z upoštevanjem strokovnih knjižničarskih priporočil:

- Standardi za splošne knjižnice. Nacionalni svet za knjižnično dejavnost, 21. april 2005,
- Splošne knjižnice. IFLA/UNESCO standardi za splošne knjižnice. Ljubljana: Narodna in univerzitetna knjižnica 2002.

Svetovalna služba za splošne knjižnice pri Centru za razvoj knjižnic je pri spremljanju knjižnic izhajala iz zakonsko opredeljenih nalog, določenih z:

- Zakonom o knjižničarstvu. Uradni list RS 2001, št. 87,
- Zakonom o državni statistiki. Uradni list RS 1995, št. 45.

Pri analiziranju podatkov je upoštevala še drugo obstoječo zakonodajo, ki tudi usmerja delovanje splošnih knjižnic:

- Pravilnik o pogojih za izvajanje knjižnične dejavnosti kot javne službe.- Uradni list RS 2003, št. 73,
 - Uredba o osnovnih storitvah knjižnic. - Uradni list RS 2003, št. 29,
 - Zakon o uresničevanju javnega interesa za kulturo. Uradni list RS 2002, št. 96,
 - Zakon o zagotavljanju sredstev za nekatere nujne programe Republike Slovenije v kulturi. Uradni list RS 1998, št. 24,
 - Zakon o lokalni samoupravi. Uradni list RS 1993, št. 72,
 - Zakon o financiranju občin. Uradni list RS 1994, št. 80,
- in sodobne razvojne značilnosti knjižničarstva ter Resolucijo o nacionalnem programu za kulturo 2004-2007 (Državni zbor RS, 27.2.2004) .

V poročilu smo kazalnike povprečne razvitosti knjižnic primerjali z določili Pravilnika o pogojih za izvajanje knjižnične dejavnosti kot javne službe (Pravilnik) povsod, kjer so nam podatki dopuščali. Označeni so ležeče. Te primerjave smo uporabili za ilustracijo povprečnega doseganja minimalnih pogojev, ki naj bi jih izpolnjevala vsaka knjižnica. S Pravilnikom označeni minimalni pogoji za izvajanje knjižnične javne službe pa izhajajo v pretežni meri iz povprečnega doseženega razvoja splošnih knjižnic v letu 2000.

1. ORGANIZIRANOST KNJIŽNIC

1.1 KNJIŽNIČNA MREŽA

61 osrednjih knjižnic (upravnih enot) poroča, da deluje na območju 193 občin. Največje število občin na območju ene osrednje knjižnice je 15.

Iz tabele: 1 Organizacijske enote osrednjih knjižnic razberemo naslednje značilnosti splošne knjižnične mreže:

Upravne enote vodijo evidenco delovanja o 252 knjižnicah. Povezujejo jih v mrežo, ki jo sestavlja 61 osrednjih knjižnic, ki delujejo tudi kot krajevne knjižnice, njihovih 179 krajevnih knjižnic in 12 bibliobusov. Bibliobusi imajo 643 postajališč v 584 krajih na območjih 22 osrednjih knjižnic. 27 osrednjih knjižnic oskrbuje 84 krajev s premičnimi zbirkami, kjer je 84 postajališč teh zbirk.

Skupaj je 336 izposojevališč (krajevne knjižnice, bibliobusi, postajališča premične zbirke), izposojevalnih lokacij pa 967 (240 krajevnih knjižnic, 643 bibliobusnih postajališč, 84 postajališč premičnih zbirk), kjer je uporabnikom neposredno dostopna knjižnična dejavnost. Mreža pa ne zadovoljuje potreb po dostopnosti knjižničnega gradiva, saj poročajo knjižnice o 688 krajih, kjer bi bilo potrebno organizirati dostopnost knjižnične dejavnosti, predvsem postajališča potujoče knjižnice.

V knjižnični mreži je 58,43% realiziran načrt neposredne dostopnosti knjižnične dejavnosti.

1.2 ODPRTOST

Vsa izposojevališča so bila odprta 326.376 ur v letu (tabela: 2 Prostor, oprema, odprtost). Nekatere knjižnice so uvedle tudi izposajo na domu in po pošti, večina knjižnic pa je oblikovala svojo spletno stran, kjer ponuja nekatere storitve.

Knjižnice so odprte v povprečju 586 sekund na prebivalca. Indeks rasti je 106 glede na leto 2000.

2. PROSTOR, OPREMA

2.1 PROSTOR

Po podatkih tabele 2 Prostor, oprema, odprtost imajo vse knjižnice skupaj 82.089 m² prostora. Prostor knjižnic se je povečal v primerjavi s preteklim letom za skupaj 6.159 m².

Knjižnice imajo v povprečju 41 m² na 1000 prebivalcev. Indeks rasti glede na leto 2000 je 135. V povprečju dosegajo na 10.000 prebivalcev 410 m² in tako presegajo določilo Pravilnika 300 m² na 10.000 prebivalcev, indeks 137.

2.2 KNJIŽNE POLICE IN ČITALNIŠKI SEDEŽI

Knjižnice imajo 170.869 metrov knjižnih polic, povprečno za 50 enot knjižničnega gradiva na en meter knjižne police (Tabela 2). Okoli 85 % knjižničnega gradiva je urejenega v prostem pristopu (Tabela 3.1).

V knjižnicah je 5.189 čitalniških sedežev, povprečno 22 sedežev na krajevno knjižnico, kar je 2,6 sedežev na 1000 prebivalcev (Tabela 2). Indeks rasti glede na leto 2000 je 110. Povprečje presega določilo Pravilnika, 2 sedeža na 1000 prebivalcev, indeks 130, ker je normativ nižji od že doseženega povprečja v letu 2000.

2.3 RAČUNALNIŠKA OPREMA

Računalnika delovna mesta za uporabnike (osebni računalnik, terminal): V knjižnicah je skupaj 1.036 računalniških mest za uporabnike. Na 854 računalniških delovnih mestih imajo uporabniki dostop do medmrežja, kar pomeni povprečno 0,43 na 1000 prebivalcev. V povprečju imajo 0,52 uporabniških računalniških mest na 1000 prebivalcev (Tabela 2). Indeks rasti glede na leto 2000 je 193. Normativ Pravilnika je nižji od že doseženega povprečja v letu 2000 0,27, določa 0,25 računalniškega delovnega mesta, in je presežen; indeks 208.

Na večini računalnikov je mogoč dostop do elektronske pošte, elektronskih virov in urejanja besedila, 264 pa omogoča samo uporabo kataloga. Uporabnikom je na voljo 263 tiskalnikov, 69 skenerjev, 4 knjižnice pa premorejo tudi LCD projektor.

3. KNJIŽNIČNO GRADIVO

3.1 KNJIŽNIČNA ZBIRKA

Tabela 1: Knjižnična zbirka

<i>Gradivo</i>	<i>Število enot</i>	<i>%</i>
Knjige	7.780.925	90,60
Serijske publikacije	260.184	3,03
Neknjižno gradivo	546.691	6,37
SKUPAJ	8.587.800	100

Povprečno število enot *knjižničnega gradiva na 1.000 prebivalcev* je 4.287. Indeks rasti je glede na leto 2000, 3,7 enot na prebivalca po Pravilniku, 116.

V knjižnični zbirki je 129.616 enot referenčnega gradiva, to je 1,51% od celotne zbirke, in 287.095 enot domoznanskega gradiva (3,34% zbirke).

Po podatkih tabele 3 je med 3,9 knjigami na prebivalca 27,88 % knjig namenjenih mladini, kar je 7.831 enot *knjižničnega gradiva na 1000 mladih prebivalcev*.

Med knjigami in serijskimi publikacijami je 767.524 enot gradiva v tujih jezikih (8,94%). Med knjižničnim gradivom petih osrednjih knjižnic je 71.254 knjig, 423 serijskih publikacij in 2.174 enot neknjižnega gradiva v jezikih narodnostnih skupnosti, pri čemer je 27.192 enot namenjenih Italijanom, Madžarom pa 46.659 enot knjižničnega gradiva.

Med knjižničnim gradivom je *0,27 enot neknjižnega gradiva na prebivalca* in dosega normativ Pravilnika, 0,3 enote, 91%. V zbirki neknjižnega gradiva (tabela 3.2) je med kartografskim, slikovnim, rokopisnim gradivom, glasbenim tiskom, standardi in drugim tudi 66,36% avdiovizualnega gradiva, za katerega imajo knjižnice tudi opremo, 2,06% elektronskih virov (11.244 enot, 30 teh je dostopnih na daljavo).

V knjižnični zbirki vseh knjižnic je skupaj 16.112 naslovov naročenih serijskih publikacij. (Tabela 3.1), povprečno 67 naslovov v vsaki krajevni knjižnici.

Večino knjižnične zbirke je dostopne v lokalnih računalniških katalogih, knjižnice ocenjujejo da v povprečju 88%. Knjižnice imajo za nekaj gradiva še listkovne kataloge, nekaj pa je še tudi neobdelanega gradiva.

3.2 PRIRAST KNJIŽNIČNEGA GRADIVA

Tabela 2: Prirast knjižničnega gradiva

<i>Gradivo</i>	<i>Število enot</i>	<i>%</i>
Knjige	423.712	83,93
Serijske publikacije	24.011	4,75
Neknjižno gradivo	57.133	11,32
SKUPAJ	504.856	100

Povprečno število novih enot knjižničnega gradiva na 1000 prebivalcev je 252 in s tem je presežen normativ Pravilnika, 200 enot.

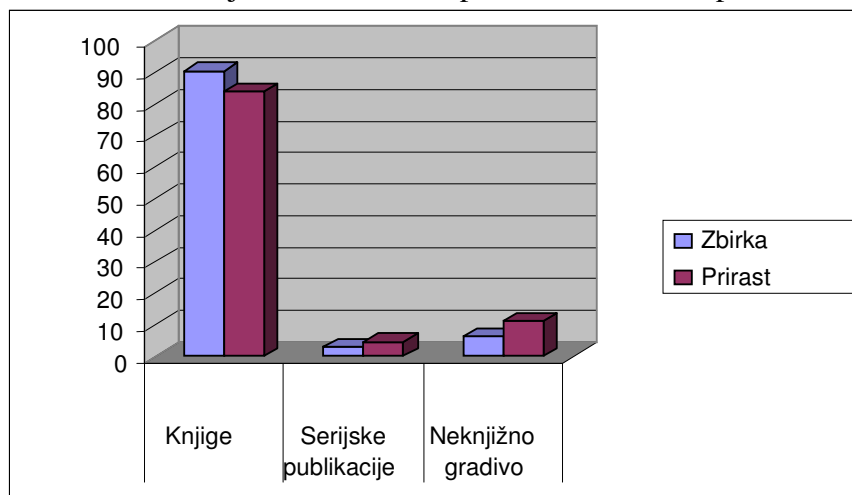
Med novimi knjigami, v kataloge so vključena tudi nekatera dela iz prejšnjih let, je 146.794 enot (34,64%) za mladino (tabela 4), 480 enot na 1000 mladih prebivalcev.

Med knjižničnim gradivom je bilo pridobljenih 28,52 enot neknjižnega gradiva na 1000 prebivalcev, kar pomeni 130% doseganje normativa Pravilnika, 22 enot. Med neknjižnim gradivom je bil največji prirast avdiovizualnega gradiva, 55.350 enot oziroma 96,88%, preostanek zasedajo glasbeno, kartografsko in drugo gradivo. Med njim je 1.664 enot elektronskega gradiva na fizičnih nosilcih (tabela 4.1). V prirastu ju bilo 3.348 enot v jezikih narodnostnih skupnosti (0,66%).

Med 503.158 pridobljenimi enotami gradiva v letu 2005 je bilo pridobljenih po načinu naslednje število enot (tabela 5) :

- nakup (61 osrednjih knjižnic): 426.249 enot
- obvezni izvod (8 osrednjih knjižnic): 31.169 enot
- zamenja (32 osrednjih knjižnic): 2.217 enot
- dar (60 osrednjih knjižnic): 43.523 enot

Slika 1: Deleži knjižnične zbirke in prirasta v letu 2005 po vrstah knjižničnega gradiva



4. KNJIŽNIČNI DELAVCI

V vseh knjižnicah je skupaj redno zaposlenih 1.041,25 knjižničnih delavcev (tabela 6). Med njimi je 780,55 knjižničarskih delavcev (74,96%) in 260,70 delavcev drugih strok.

Izobrazbena struktura knjižničnih delavcev:

- univerzitetna izobrazba: 34,29%
- visoka strokovna izobrazba: 22,13%
- magisterij: 1,10%
- doktorat: 0,05%
- srednješolska izobrazba: 37,09%
- osnovnošolska izobrazba: 5,34%

Slika 2: Deleži knjižničnih delavcev v letu 2005 po vrsti izobrazbe



Po opravljenih urah je v knjižnicah delalo 765,18 knjižničarskih delavcev (tabela 6.1), 78,35% od vseh, kar pomeni 0,38 delavca na 1000 prebivalcev. Normativ Pravidnika, 0,37 strokovnega delavca, je presežen, indeks 103. Indeks rasti glede na leto 2000 je 115, ker je bilo povprečje v tem letu 0,33 strokovnega delavca. Med njimi je 25,80% diplomiranih knjižničarjev, 39,86% izučenih diplomiranih knjižničarjev in 34,35% izučenih knjižničarjev.

Slika 3: Deleži knjižničarskih delavcev v letu 2005 po načinu pridobljene knjižničarske izobrazbe



Med zaposlenimi po urah je še 21,65% drugih delavcev s področja upravljanja in tehničnega vzdrževanja ali 1,05 zaposlenih na 10.000 prebivalcev. S tem je dosežen normativ Pravilnika, 1 upravni ali tehnični delavec.

1 redno po urah zaposlen knjižnični delavec je namenjen 2.051 prebivalcem.

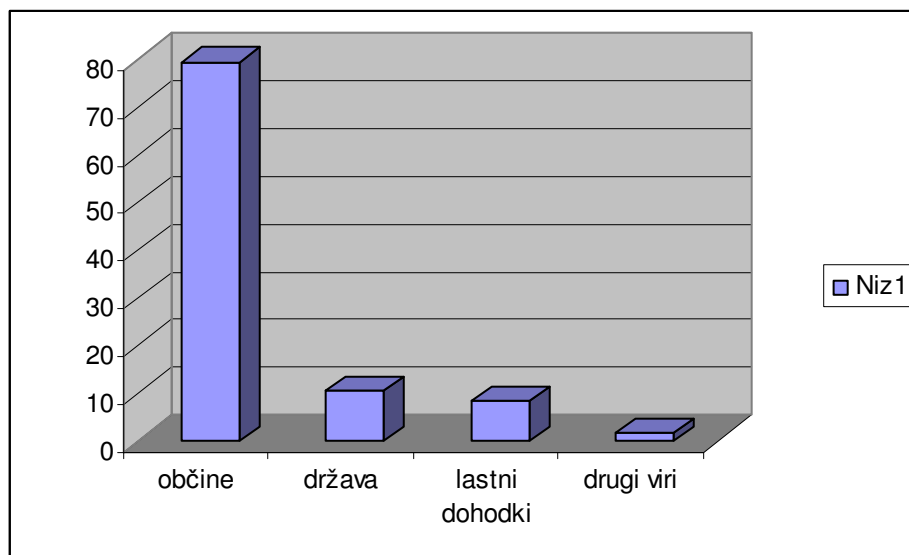
42 osrednjim knjižnicam so pri delu pomagali zunanji sodelavci, ki so po delovnih urah opravili delo 113,57 zaposlenih delavcev. 53,88% teh je bilo knjižničarskih delavcev (tabela 6.2).

5. FINANČNA OCENA

5.1 PRIHODKI

Za izvajanje programa so knjižnice pridobile 79,38 % sredstev od občin, 10,52% od države (predvsem za nakup knjig), 8,39% predstavljajo lastna sredstva. Poleg tega so knjižnice pridobile še 1,71% sredstev z drugimi načini. (Tabela 10).

Slika 4: Deleži dohodkov knjižnic v letu 2005 po virih financiranja



5.2 ODHODKI

Knjižnice so porabile 55,10% sredstev za plače, 20,09% za materialne stroške (med temi sredstvi je poraba sredstev za avtomatizacijo znašala 2,83%, poraba za izobraževanje zaposlenih pa 4,23%), 18,52% za nakup knjižničnega gradiva (med temi sredstvi je bilo 1,74% porabljenih za elektronske vire, ki so jih izbrale same), 6,29% za investicije (brez urejanja prostora, med njimi pa je bilo 34,42% sredstev porabljenih za nakup računalniške opreme), tabela 11.

Knjižnice so porabile povprečno 4.841 SIT na prebivalca (z investicijami, ki pa ne vključujejo tudi urejanje prostora), na člana pa 18.816 SIT. Strošek enega obiska je 1.085 SIT, strošek izposojene enote knjižničnega gradiva je 405 SIT.

Za kupljeno enoto knjižničnega gradiva so knjižnice porabile 4.215 SIT.

Od skupnih odhodkov je bilo porabljenih za nakup knjižničnega gradiva 897 SIT na prebivalca, za plače 2.667 SIT na prebivalca. Za izobraževanje knjižničnih delavcev je bilo porabljenih v povprečju za delavca 79.233 SIT.

6. UPORABNIKI

6.1 ČLANI

Tabela 3: Člani knjižnic

<i>Člani</i>	<i>Število članov</i>
Mladina (do 15. leta starosti)	145.945
Odrasli	369.500
SKUPAJ	515.445

V knjižnice je včlanjenih 25,72% prebivalcev. Knjižnice so včlanile 47,74% mladih prebivalcev do 15. leta starosti, ki med vsemi člani predstavljajo 28,31% (tabela 7). *Med 1000 prebivalci je 257 članov.* Član je obiskal knjižnico povprečno 17,35 krat v letu.

6.2 OBISKOVALCI

Tabela 4: Obiski knjižnic

<i>%</i>	<i>Število obiskovalcev</i>
94,21	8.419.085 obiskovalcev knjižnice
5,79	522.835 obiskovalcev prireditvev
100	8.924.555 obiskovalcev - SKUPAJ

V povprečju obiše knjižnico za izposojajo knjižničnega gradiva na dom ali za njegovo uporabo v knjižnici ter zaradi udeležbe na prireditvah vsak *prebivalec 4 krat* (tabela 7), *na uro je v knjižnici povprečno 27 obiskovalcev.*

6.3 IZPOSOJA KNJIŽNIČNEGA GRADIVA

Tabela 5: Izposoja knjižničnega gradiva

<i>Izposoja</i>	<i>Število enot</i>
Na dom	20.888.128
V knjižnici	3.067.578
SKUPAJ	23.955.706

Član si je izposodil 46,48 enot knjižničnega gradiva. Knjižnična zbirka se je izposodila 2,79 krat.

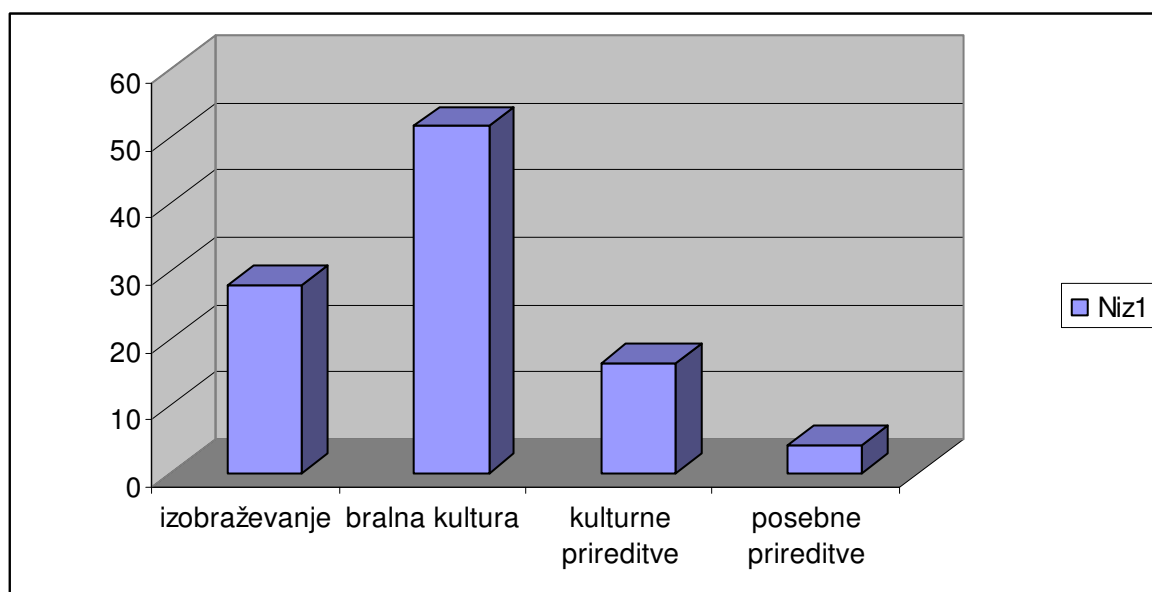
V povprečju je bilo 1000 prebivalcem izposojenih 11.958 enot knjižničnega gradiva, večina na dom, 87,19% (tabela 9). Na dom je bilo izposojeno 53,70% leposlovnega gradiva in 46,30% neleposlovnega gradiva. Večina gradiva med na dom izposojenim gradivom so bile knjige (83,38%), serijskih publikacij je bilo le 2,8%, neknjižnega gradiva pa 14,52%. 1 knjižničarski delavec je v povprečju izposodil 30.691 enot knjižničnega gradiva, en knjižnični delavec pa 23.012 enot. V povprečju je bilo na uro odprtosti knjižnice izposojenih 73 enot knjižničnega gradiva.

V medknjižnični izposoji je krožilo 10.002 enot knjižničnega gradiva (0,12% knjižnične zbirke). Knjižnice poročajo, da so uporabnikom posredovale še 40.272 elektronskih referenčnih informacij in 1.322.305 fotokopij (tabela 8) in omogočile 83.412 dostopov do podatkovnih zbirk, dostopnih na daljavo, s 70.040 vpogledi.

6.4 PRIREDITVE

Knjižnice so imele 15.063 prireditve (izobraževanje uporabnikov knjižnic, vseživljenjsko učenje, razvijanje bralne kulture, kulturne prireditve, prireditve za skupine s posebnimi potrebami) (tabela 8). Vsako izposojevališče je imelo povprečno 45 prireditve v letu, na ciljnih prireditvah je bilo v povprečju 35 obiskovalcev.

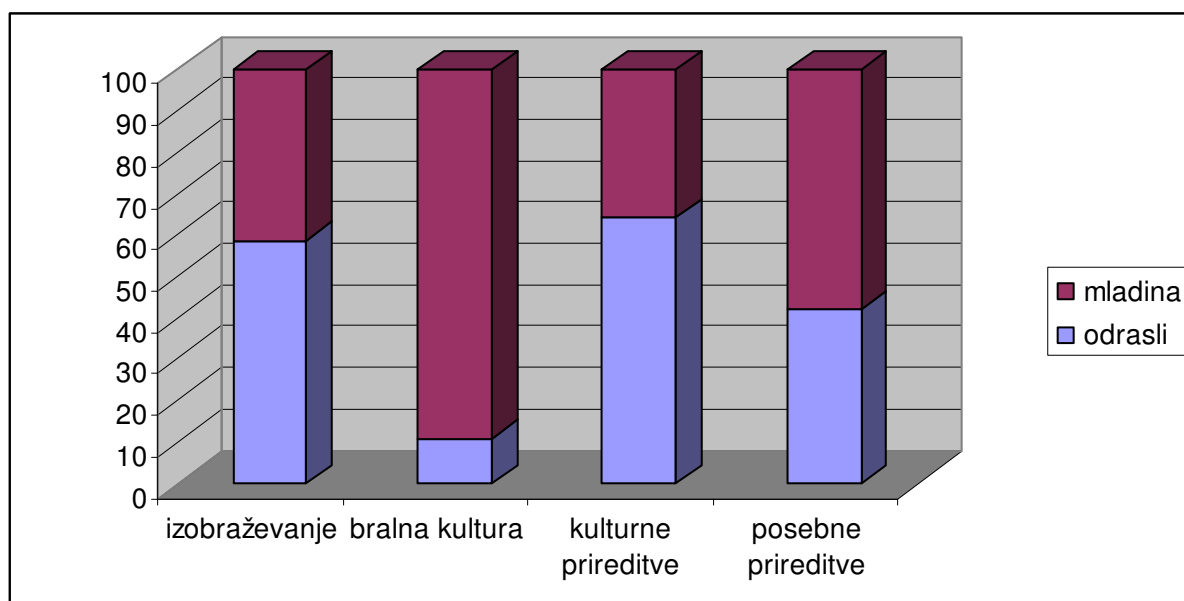
Slika 5: Deleži prireditve po namenu prireditve



Podatki iz tabele 8.1 kažejo, da je bilo mladini namenjenih 9.313 prireditve ali 62,61% vseh. S področja vseživljenjskega izobraževanje je bilo skupaj 4.158 prireditve s povprečno 23 obiskovalci, od tega je bilo 41,27% prireditve za mladino. Za pospeševanje bralne kulture so knjižnice imele 7.663 prireditve s povprečno 25 obiskovalci, od teh prireditve je bilo 89,15% namenjenih mladini. Knjižnice pa so organizirale še 2.428 raznolikih kulturnih prireditve, od tega 35,65% za mladino, kjer je bilo povprečno 85 obiskovalcev, in za posebne skupine prebivalcev pa 625 prireditve, kjer je bilo na eni povprečno 13 obiskovalci, 57,92% teh prireditve pa je bilo namenjenih mladini.

Za usposabljanje uporabnikov so porabile 4.698 ur, v povprečju čas 2,25 strokovnih delavcev. (Tabela 8).

Slika 6: Deleži prireditvev po starostnih skupinah



7. ZNAČILNOSTI RAZVOJA

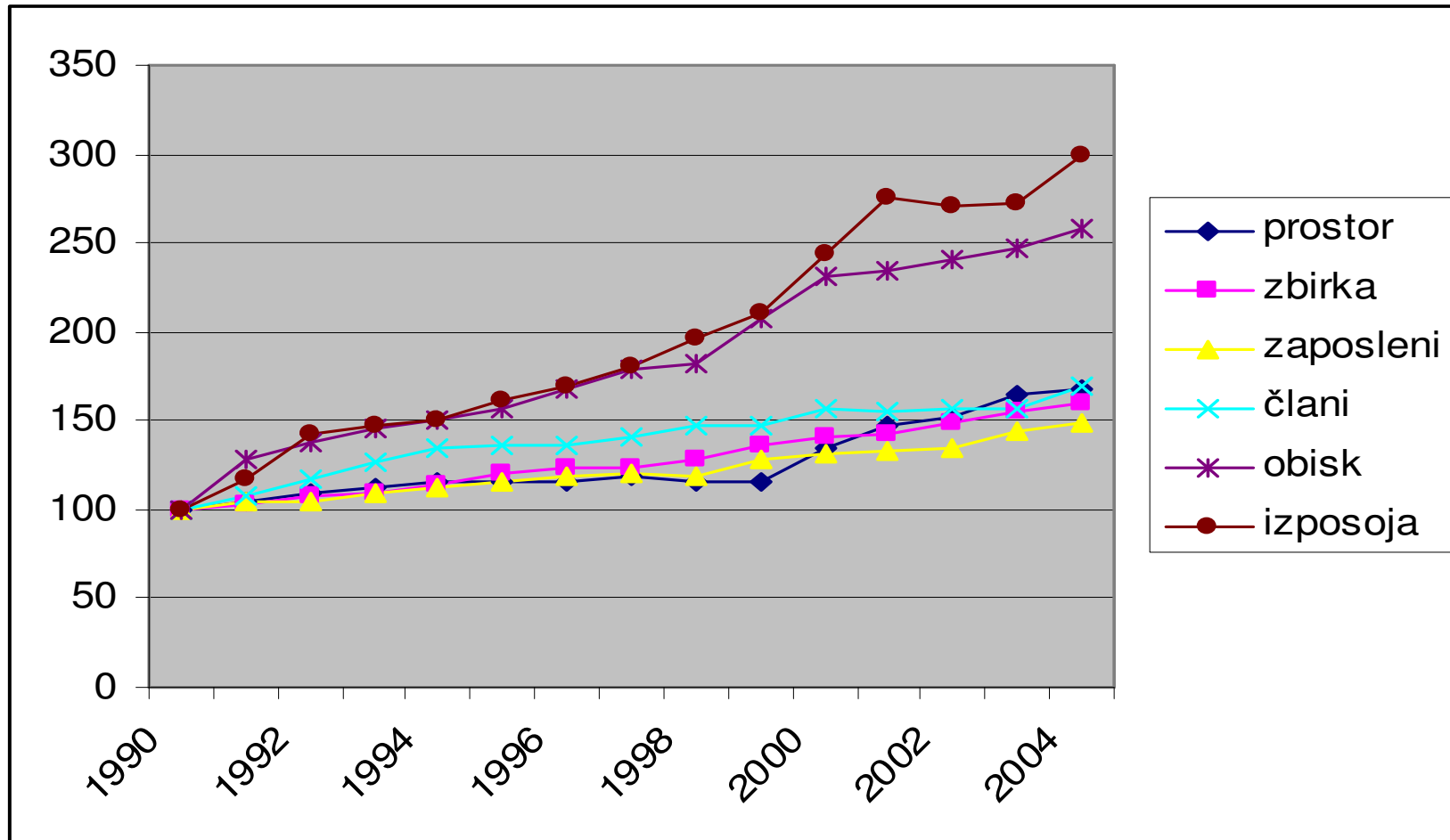
Tabela 6: Povprečja nekaterih značilnosti splošnih knjižnic

Značilnosti	1990	1991	1992	1993	1994	1995	1996	1997	1998	1999	2000	2001	2002	2003	2004	2005
število obiskov člana v knjižnici	10	13	13	13	12	12,5	13,6	13,9	13,5	14,39	16,24	16,11	16,75	16,83	16,68	17,31
število enot knjižničnega gradiva na prebivalca	2,4	2,5	2,8	2,9	3	3,2	3,3	3,4	3,4	3,60	3,71	3,76	3,90	4,08	4,2	4,3
število izposojenih enot na člana	25	28	31	29	28	30	31,6	33	34	36	39	45	43,64	42,89	44,83	46,48
število izposojenih enot na prebivalca	4	5	6	6	6	6	6,8	7,2	7,8	8,4	9,72	11	10,76	10,84	11,93	11,96
število izposojenih enot na obiskovalca	2	2,2	2,5	2,3	3	2,4	2,5	2,5	2,7	2,3	2,42	2,97	2,60	2,55	2,69	2,68
število prireditvev na osrednjo knjižnico	106	118	145	166	176	154	149	158	177	199	227	238	242	218	237	247
število obiskovalcev 1 prireditve	31	28	39	32	34	37	44	45	36	40	41	33	40	38	35	35
sredstva za knjižnico na prebivalca (v SIT)	-	202	586	899	1.221	1.470	1.740	1.995	2.422	3.082	3.049	3.382	3.807	4.073	4.336	4.841
strošek 1 izposojene enote (v SIT)	30,89 DIN	43	103	154	203	250	257	277	307	366	270	308	353	376	363	405
število članov na prebivalca	0,159	0,168	0,184	0,199	0,213	0,215	0,214	0,221	0,234	0,232	0,247	0,244	0,247	0,253	0,266	0,257
odprtost v sek na prebivalca											551	540	558	589	611	586
št . izposojevališč: (kraj.,bib.post.)	231/7/ 178	225/ 7 / 236	242/6/ 206	246/8/ 130	231/8/ 113	231/8/	229/8/	230/9/	299/9/	299/9/ 153	283/9/ 170	256/10/ 147	248/10/ 124	239/11/ 136	240/11/ 123	240/12/ 84
prirast/nakup enot na prebivalca	0,143/ 0,124	0,146/ 0,120	0,133/ 0,111	0,131/ 0,106	0,146/ 0,122	0,168/ 0,137	0,181/ 0,151	0,187/ 0,156	0,202/	0,221/ 0,182	0,217/ 0,181	0,213 0,173	0,203/ 0,162	0,211/ 0,176	0,233/ 0,188	0,252/ 0,213

Tabela 7: Značilni delovni pogoji in uporaba knjižnic od leta 1990 do 2005

leto	prostor m ² število/ indeks	zbirka knjižničnega gradiva število/ indeks	prirast gradiva število/ indeks	zaposleni število/ indeks	članstvo število/ indeks	obisk število/ indeks	izposoja gradiva število/ indeks	medknjižnična izposoja število/ indeks	izposoja na 1 strokovnega delavca število/ indeks	pridelitve število/ indeks
1990	45.101 100	5.248.421 100	307.085 100	653 100	313.518 100	3.436.509 100	7.935.763 100	4.886 100	14.750 100	6.338 100
1991	47.288 105	5.427.770 103	290.856 95	682 104	335.538 107	4.408.273 128	9.248.381 117	3.659 75	16.391 111	7.096 112
1992	49.233 109	5.612.685 107	265.669 87	684 105	365.888 117	4.750.860 138	11.273.888 142	4.163 85	19.624 133	8.686 137
1993	51.093 113	5.780.399 110	260.367 85	712 109	396.607 126	4.970.539 145	11.674.656 147	5.729 117	19.701 134	9.966 157
1994	51.823 115	5.992.856 114	288.118 94	740 113	421.005 134	5.164.094 150	11.979.754 151	6.429 132	19.312 131	10.562 167
1995	52.500 116	6.323.488 120	333.231 109	754 115	427.159 136	5.352.099 156	12.819.394 162	7.690 157	20.303 138	9.269 146
1996	52.277 116	6.503.684 124	359.364 117	768 118	426.103 136	5.778.010 168	13.439.257 169	10.032 205	21.152 143	8.948 141
1997	53.105 118	6.753.274 124	372.506 121	786 120	441.968 141	6.153.186 179	14.379.834 181	10.872 220	22.225 151	9515 150
1998	52.352 116	6.761.030 129	399.446 130	775 119	463.652 148	6.250.428 182	15.600.436 197		26.553 180	10.635 168
1999	52.364 116	7.150.926 136	440.077 143	844 129	461.287 147	7.114.981 207	16.725.867 211	12.583 258	25.998 176	11.976 189
2000	60.880 135	7.383.654 141	431.448 140	860 132	491.626 157	7.985.156 232	19.351.425 244	14.836 304	30.077 204	13.603 215
2001	66.351 147	7.495.467 142	423.994 138	868 133	486.108 155	7.830.326 228	21.883.936 275	12.772 261	32.469 220	14.271 225
2002	68.668 152	7.800.045 149	404.396 132	879 135	492.334 157	8.249.095 240	21.483.595 271	12.300 252	31.317 212	14.505 229
2003	74.639 165	8.147.747 155	420.969 132	938 144	504.722 157	8.492.742 247	21.647.570 273	12.952 265	29.492 200	13.296 210
2004	75.930 168	8.398.380 160	465.749 152	971 149	531.695 170	8.868.909 258	23.838.212 300	11.886 243	31.342 212	14.486 228
2005	82.089 182	8.587.800 164	504.856 164	977 150	515.445 164	8.924.555 260	23.955.706 302	10.002 205	31.307 212	15.063 238

Slika 7: Indeksi (rast nad 100) značilnih elementov delovanja knjižnic od leta 1991 do 2005



8. ZAKLJUČEK

Leta 2005 so bili sprejeti Standardi za splošne knjižnice, ki določajo cilj, katerega naj bi knjižnice s pomočjo določil Pravilnika o pogojih za izvajanje knjižnične dejavnosti kot javne službe dosegle 2015 leta.

Tabela 8: Indeksi rasti nekaterih značilnih dejavnikov knjižnice v letu 2005 na normativ Pravilnika o pogojih za izvajanje knjižnične dejavnosti (povprečje 2000) in doseganje določil Standardov za splošne knjižnice

Dejavniki (na 1000 prebivalcev)	Pravilnik, leto 2000 (normativ)	Leto 2005 (indeks)	% doseganja standarda
knjižničarji	0,37	0,38 (103)	76
prostor	30 m ²	41 m ² (137)	
sedeži	2	2,6 (130)	52
računalniki za uporabnike	0,25	0,55 (220)	55
knjižno gradivo			97,1
neknjižno gradivo	300	270 (90)	67,5
knjižnično gradivo	3.700	4.287 (116)	97,4
člani			64,3

9. SLOVENIAN PUBLIC LIBRARIES

The most prominent feature of public libraries is their openness to general public. With special regard to this characteristics origins of public libraries in territories which nowadays form the Republic of Slovenia can be traced back as far as to the year 1569 when the first library of the kind was founded by the States of the Province of Kranjska (Carniola), its individual instigator being Primož Trubar, founder of Slovenian literary tradition. Treasures of libraries, established from then onwards either by convents and other ecclesiastical institutions or as family assets by nobility, were hardly accessible to anyone but a very restricted circle of users, moreover, most of them remained closed to outsiders completely up to the end of the 18th Century. The only notable exception were a few proprietary libraries owned by wealthy townsmen which fulfilled to a certain degree general cultural and educational missions by allowing men of letters and scholars to make use of their holdings.

Evolution of the public function of libraries was accelerated by the enlightening, state-supported policy of Austria which decided to establish a central and publicly accessible research library in each of its provinces. Thus it came about that, in 1774, the Lyceum Library, made up mostly of book collections of abolished convents, was founded, initiating so to say the era of publicly accessible libraries.

Public libraries, established primarily in order to meet general needs of common rural as well as urban population, have their origin in the enlightenment movement of the late 18th Century which resulted in the promotion of theological and other reading societies. In the mid-19th Century, a network of 450 libraries with total stock of about 122.000 books, run by reading, educational and workers' societies, was established by Slovenian Christian Social Union, making true the initiative first explicitly proclaimed by the Slovenian Society in 1848.

In boroughs and towns the so-called public reading societies had been introduced since 1861; as a result as many as 54 reading societies were active by the end of the decade and some of them, in particular those in more developed localities, got eventually transformed into real public libraries. The second half of the 19th Century saw also appearing of societies or libraries established primarily for workers.

In the period between the two world wars the number of public libraries, mainly sponsored either by political parties or by local authorities and schools, increased considerably. Prior to 1940 there were thus already 850 libraries possessing total stock of 580.000 Books. Municipal public libraries, however, were practically the only ones to be run according to professional standards as customary at the time.

After World War II. public libraries were also officially recognized as a public service; this status of theirs was explicitly confirmed by the first Slovenian Library Law of 1961. Parallel to public libraries, however, libraries also serving basically general reading needs were organized by trade unions in enterprises and institutions. Public libraries with collections and catalogues of bibliographic tools for local history research, called "study" libraries, were established in regional centres. In 1971, for all enumerated types of libraries a network of public libraries was established in order to meet general readers' needs with regard to education, information, cultural activity and entertainment. Library Law of 1982 stipulated modalities of their cooperation with other types of libraries with a view of establishing in this way a uniform library information system in Slovenia. The new Library Act of 2001 linked the responsibilities and tasks of libraries with the needs of the information society and underlined their cooperation and coordination. Detailed standards for their management, activities and services were endorsed in 1985. The new

national standards Standardi za splošne knjižnice (2005) were created simultaneously with the new IFLA standards.

Consultancy and information centre for public libraries is Library System Development Centre with the National and University Library, Turjaška 1, 1000 Ljubljana, Republic of Slovenia, telephone +386 1 58 61 300, fax: +386 1 58 61 346, e-mail: centerzarazvoj@nuk.uni-lj.si and with the following library associations:

- Union of Public Libraries
- Section for Public Libraries of the Library Association of Slovenia

LIBRARIES (2005)

Total Administrative Units: 61

Number of Respondents: 61

Service Points: 240

COLLECTIONS

Books and Bound Periodicals: 8.041.109

Current Periodicals – Titles: 16.112

Manuscripts: 13.375

Non – Books Materials: 533.316

Total: 8.587.800

ADDITIONS

Books: 423.712

Serials: 24.011

Non - Books Materials: 57.133

Total: 504.856

FACILITIES AND SERVICES

Number of Workstations for users: 1.063

Number of Workstations connected to the internet (included above): 854

USE AND USERS

Registered Members: 515.445

Loan Transactions: 23.955.706

Number of Visits: 8.924.555

Inter Library Loans: 10.002

Potential Total population Served: 2.003.358

LIBRARY STAFF

Trained Librarians: 765

Other Library Staff: 212

Total Staff: 977

RECURRENT EXPENDITURE

Staff: 5.343.797.448 SIT (22.299.272 EUR)

Aquisition of Stock: 1.796.473.588 SIT (7.496.551 EUR)

Other Expenditure: 2.558.347.044 SIT (10.675.793 EUR)

Total Expenditure: 9.698.618.080 SIT (40.471.616 EUR)

INCOME

Public Funding: 8.276.902.882 SIT (34.538.904 EUR)

Fees and Charges: 772.226.518 SIT (3.222.444 EUR)

Other Income: 157.713.508 SIT (658.126 EUR)

Total Income: 9.206.842.908 SIT (38.419.474 EUR)

10. TABELARNI PRIKAZI

1 ORGANIZACIJSKE ENOTE OSREDNJIH KNJIŽNIC (2005)

Zap. št.	Kraj	Število krajevnih knjižnic (tudi osrednja)	Število bibliobusov	Število krajev s postajališčem bibliobusa	Število postajališč bibliobusa	Število krajev s premičnimi zbirkami	Število postajališč premičnih zbirk	Število krajev brez knjižnične dejavnosti
Gorenjska								
1	Kranj II.	8		0	0	9	9	2
2	Jesenice III.	5				3	3	1
3	Radovljica III.	12		0	0	0	0	0
4	Škofja Loka III.	5				2	2	19
5	Tržič IV.	1	1	15	18	1	1	1
	Skupaj	31	1	15	18	15	15	23
Koroška								
6	Ravne II.	5				3	0	2
7	Slo. Gradec III.	4						0
8	Radlje IV.	3				3	3	3
9	Dravograd V.	1				5	5	0
	Skupaj	13	0	0	0	11	8	5
Pomurje								
10	Murska Sobota II.	4	1	93	93			0
11	Gor. Radgona III.	1				2		
12	Lendava III.	8				5	5	
13	Ljutomer IV.	1						67
	Skupaj	14	1	93	93	7	5	67
Štajerska								
14	Maribor I.	15	1	36	40	5	11	
15	Slov. Bistrica III.	4		9	9	2	2	5
16	Lenart IV.	1		3	4	0	0	3
	Skupaj	20	1	48	53	7	13	8
Sp. Podravje								
17	Ptuj II.	1	1	47	51	0	0	10
18	Ormož IV.	1		0	0	0	0	81
	Skupaj	2	1	47	51	0	0	91
Celjska								
19	Celje II.	4						
20	Slov. Konjice III.	4						0
21	Šmarje III.	5						
22	Velenje III.	3				3	3	14
23	Žalec III.	11						
24	Hrastnik IV.	1		0	0	1	1	1
25	Laško IV.	3				3	3	8
26	Mozirje IV.	7						
27	Rogaška Slatina	2						0
28	Šentjur IV.	3		0	0	4	4	0
29	Trbovlje IV.	2		0	0	0	0	0
30	Zagorje IV.	3						12
	Skupaj	48	0	0	0	11	11	35
Osrednja Slovenija								
31	Lj. Center II.	6	1	0	0	0	0	0
32	Lj. Bežigrad II.	6		4	4			0
33	Lj. Moste-Polje II.	5		6	6	0	0	0
34	Lj. Šiška II.	6		6	6	0	0	
35	Lj. Vič-Rudnik II.	16		24	25	0	0	2
36	Domžale III.	5		21	21			3
37	Grosuplje III.	3				4	4	0
38	Kamnik III.	3	1	22	22			1
39	Vrhnika III.	2						
40	Cerknica IV.	3						1

Zap. št.	Kraj	Število krajevnih knjižnic (tudi osrednja)	Število bibliobusov	Število krajev s postajališčem bibliobusa	Število postajališč bibliobusa	Število krajev s premičnimi zbirkami	Število postajališč premičnih zbirk	Število krajev brez knjižnične dejavnosti
41	Litija IV.	2		0	0	8	8	4
42	Logatec IV.	4				0	0	15
	Skupaj	61	2	83	84	12	12	26
	Dolenjska							
43	Novo mesto II.	3	1	45	51	5	5	0
44	Brežice III.	1		0	0	2	2	98
45	Krško III.	4				1	1	2
46	Črnomelj IV.	2				4	4	36
47	Kočevje IV.	1	0	0	0	2	2	5
48	Ribnica IV.	3						1
49	Sevnica IV.	1				2	2	3
50	Trebnje IV.	4	0	2	2			0
51	Metlika V.	1				3	3	56
	Skupaj	20	1	47	53	19	19	201
	Obalnokraška							
52	Koper II.	4	1	30	32	0	0	73
53	Postojna III.	3	1	58	62	0	0	0
54	Sežana III.	4						
55	Ilirska Bistrica IV.	1		6	7	1	1	20
56	Izola IV.	1		3	4			5
57	Piran IV.	1		6	7			6
	Skupaj	14	2	103	112	1	1	104
	Goriška							
58	Nova Gorica II.	8	1	58	74			82
59	Ajdovščina III.	3	1	38	47	1	0	0
60	Tolmin IV.	3	1	52	58	0	0	12
61	Idrija IV.	3		0	0	0	0	34
	Skupaj	17	3	148	179	1	0	128

1 ORGANIZACIJSKE ENOTE OSREDNJIH KNJIŽNIC (2005)

Zap. št.	Regije	Število krajevnih knjižnic (tudi osrednje)	Število bibliobusov	Število krajev s postajališčem bibliobusa	Število postajališč bibliobusa	Število krajev s premičnimi zbirkami	Število postajališč premičnih zbirk	Število krajev brez knjižnične dejavnosti
1	Gorenjska	31	1	15	18	15	15	23
2	Koroška	13	0	0	0	11	8	5
3	Pomurje	14	1	93	93	7	5	67
4	Štajerska	20	1	48	53	7	13	8
5	Sp. Podravje	2	1	47	51	0	0	91
6	Celjska	48	0	0	0	11	11	35
7	Osrednja Slo.	61	2	83	84	12	12	26
8	Dolenjska	20	1	47	53	19	19	201
9	Obalnokraška	14	2	103	112	1	1	104
10	Goriška	17	3	148	179	1	0	128
	SKUPAJ SLO	240	12	584	643	84	84	688

Legenda

Osrednje knjižnice, ki imajo sedež v krajih tabele 1., so razvrščene znotraj regij po številu prebivalcev na svojem območju:

- I. tip za območje nad 100.000 prebivalci
- II. tip za območje od 50 do 100.000 prebivalcev
- III. tip za območje od 20 do 50.000 prebivalcev
- IV. tip za območje od 10 do 20.000 prebivalcev
- V. tip za območje od 7 do 10.000 prebivalcev.

2 ODPRTOST, PROSTOR, OPREMA ZA UPORABNIKE (2005)

Zap. št.	Kraj	ODPRTOST letno število ur	PROSTOR skupaj m ²	OPREMA število čitalniških sedežev	OPREMA dolžina polic/m	OPREMA osebni računalniki	OPREMA terminali	OPREMA tiskalniki	OPREMA skenerji	OPREMA UPS	OPREMA LCD projekt.	OPREMA OPAC	OPREMA medmrežje	OPREMA urejanje besedil	OPREMA elektronska pošta	OPREMA uporaba el. virov na fizič. nosilcih	OPREMA drugo
Gorenjska																	
1	Kranj II.	13.634,00	2.614,50	79	8.230,00	19,00	10	5,00	1,00			1	18	18	18	18	0
2	Jesenice III.	6.716,50	1.100,05	47	2.734,50	21,00	3	8,00	7,00		1,00	0	21	21	21	21	0
3	Radovljica III.	7.588,00	1.738,00	87	3.263,00	15,00	3	5,00	2,00			3	15	15	15	15	0
4	Škofja Loka III.	6.100,00	1.025,00	105	3.702,00	14,00	4	2,00	0,00			0	14	9	14	10	0
5	Tržič IV.	2.617,00	443,70	36	1.157,00	5,00	1	3,50	1,00			0	5	5	5	5	0
	Skupaj	36.655,50	6.921,25	354	19.086,50	74,00	21	23,50	11,00	0,00	1,00	4	73	68	73	69	0
Koroška																	
6	Ravne II.	4.432,00	2.814,00	78	5.188,00	30,00	6	5,00	0,00			0	30	16	30	0	0
7	Slo. Gradec III.	4.897,00	1.430,00	128	1.811,00	23,00	0	4,00	2,00			0	23	23	23	23	0
8	Radlje IV.	3.264,00	874,00	97	1.208,00	19,00	3	6,00	1,00			3	19	19	19	19	0
9	Dravograd V.	2.772,00	327,65	18	448,00	14,00	0	4,00	3,00	1		0	14	14	14	14	14
	Skupaj	15.365,00	5.445,65	321	8.655,00	86,00	9	19,00	6,00	1	0,00	3	86	72	86	56	14
Pomurje																	
10	Murska Sobota II.	4.158,00	3.551,00	120	5.840,00	22,00	8	1,00	0,00			30	20	20	20	20	0
11	Gor. Radgona III.	265,00	350,31	37	883,00	2,00	1					1	2		2		0
12	Lendava III.	6.344,00	947,00	63	2.498,00	10,00	0	2,50	0,50		0,50	10	10	10	10	10	0
13	Ljutomer IV.	0,00	660,00	20	1.574,00	4,00	2	2,00	0,00	0		2	4	4	4	4	0
	Skupaj	10.767,00	5.508,31	240	10.795,00	38,00	11	5,50	0,50	0	0,50	43	36	34	36	34	0
Štajerska																	
14	Maribor I.	34.150,00	4.473,62	384	10.209,78	68,00	19	22,00	4,00	0	0,00	68	68	68	68	34	0
15	Slov. Bistrica III.	4.438,00	561,00	76	1.401,00	14,00	0	6,00	1,00		1,00	0	14	14	14	14	0
16	Lenart IV.	2.349,30	803,61	38	1.265,80	12,00	3	2,00	1,00		1,00	3	12	12	12	2	0
	Skupaj	40.937,30	5.838,23	498	12.876,58	94,00	22	30,00	6,00	0	2,00	71	94	94	94	50	0
Sp. Podravje																	
17	Ptuj II.	6.607,00	2.893,00	103	7.919,00	10,00	11	0,00	0,00			11	10	10	10		0
18	Ormož IV.	2.204,00	520,00	77		5,00	2	1,00	0,00			0	5	1	0	0	0
	Skupaj	8.811,00	3.413,00	180	7.919,00	15,00	13	1,00	0,00	0,00	0,00	11	15	11	10	0	0
Celjska																	
19	Celje II.	10.178,00	3.200,00	113	7.840,00	27,00	20	12,00	7,00			20	27	22	27	27	0
20	Slov. Konjice III.	4.732,00	659,00	26	1.333,00	13,00	0	3,00	0,00	0		13	13	12	13	0	0
21	Šmarje III.	1.352,00	998,00	53	850,00	6,00	1	2,00	1,00			1	6	6	6	6	0

Zap. št.	Kraj	ODPRTOST letno število ur	PROSTOR skupaj m ²	OPREMA število čitalniških sedežev	OPREMA dolžina polic/m	OPREMA osebni računalniki	OPREMA terminali	OPREMA tiskalniki	OPREMA skenerji	OPREMA UPS	OPREMA LCD projekt.	OPREMA OPAC	OPREMA medmrežje	OPREMA urejanje besedil	OPREMA elektronska pošta	OPREMA uporaba el. virov na fizič. nosilcih	OPREMA drugo
22	Velenje III.	5.711,00	2.945,00	139	4.125,80	16,00	2	14,00	3,00	3	1,00	3	18	18	18	16	1
23	Žalec III.	7.506,00	1.150,00	90		9,00	1	7,00				3	21	21	21	21	
24	Hrastnik IV.	2.052,00	267,00	12	1.073,00	3,00	0	1,00	0,00			0	3	3	3	3	0
25	Laško IV.	3.705,00	806,00	64	1.721,00	10,00	0	4,00	0,00		0,00	0	10	10	10	10	0
26	Mozirje IV.	3.172,00	842,00	62	1.909,00	13,00	0	8,00	6,00			1	12	12	12	12	
27	Rogaška Slatina	2.687,00	335,00	21	858,00	7,00	1	3,00	1,00		0,00	1	7	7	7	7	
28	Šentjur IV.	3.328,00	673,00	48	1.264,00	9,00	1	3,00	0,00			2	8	8	8	8	0
29	Trbovlje IV.	3.470,00	599,00	60	1.120,00	10,00	1	5,00	0,00			1	11	11	11	0	0
30	Zagorje IV.	3.068,00	443,00	35	1.169,00	8,00	1	8,00	1,00			0	8	8	8	8	8
	Skupaj	50.961,00	12.917,00	723	23.262,80	131,00	28	70,00	19,00	3	1,00	45	144	138	144	118	9
	Osrednja Slovenija																
31	Lj. Center II.	13.300,00	4.050,43	150	6.749,00	47,00	13	7,00	0,00			0	47	47	47	47	0
32	Lj. Bežigrad II.	9.235,00	2.537,40	144	6.259,80	23,00	12	5,50	2,00			12					
33	Lj. Moste-Polje II.	13.242,00	1.444,00	210	3.234,00	11,00	3	6,00	0,00			4	10			1	
34	Lj. Šiška II.	12.630,50	1.590,00	64	5.289,00	6,00	10	0,00	0,00			10	6	6	6	0	
35	Lj. Vič-Rudnik II.	14.306,00	2.477,25	305	5.418,50	17,00	7	10,00	2,00				16	7	15	0	0
36	Domžale III.	3.668,00	2.571,00	179	5.125,00	30,00	3	10,00	0,00			3	25	30	25	30	0
37	Grosuplje III.	7.332,00	749,00	64	2.053,00	9,00	0	4,50	3,00			1	9	9	9	9	9
38	Kamnik III.	3.447,00	1.574,65	87	1.962,70	9,00	0	5,00	2,00			1	8	8	8	8	
39	Vrhnika III.	3.724,00	712,00	37	1.897,00	8,00	2	3,00				2	8	8	8	8	
40	Cerknica IV.	3.676,00	1.300,00	54	1.621,00	12,00		4,00	3,00			0	12	7	12	2	12
41	Litija IV.	4.121,00	560,00	30	1.380,00	6,00	2	0,00	0,00			2	14	14	14	14	0
42	Logatec IV.	2.704,00	707,00	69	1.334,00	10,00	0	4,00	1,00			2	8	8	8	8	1
	Skupaj	91.385,50	20.272,73	1.393	42.323,00	188,00	52	59,00	13,00	0,00	0,00	37	163	144	152	127	22
	Dolenjska																
43	Novo mesto II.	3.291,50	3.477,00	144	11.338,00	35,00	14	6,00	3,00			0	64	64	64	64	
44	Brežice III.	3.120,00	768,00	92	1.024,00	9,00	2	4,00	2,00			2	9	9	9	9	0
45	Krško III.	4.068,00	860,53	37	2.716,89	15,00	2	3,00	2,00			4	15	15	15	15	0
46	Črnomelj IV	2.751,00	232,00	29	1.333,00	1,50	0	0,00	0,00			2	2	2	2	2	
47	Kočevje IV.	208,00	1.200,00	65	1.670,00	8,00	0	3,00	0,00			1	6	7	6	6	0
48	Ribnica IV.	3.357,00	540,00	38	1.114,00	3,00	1	3,00	2,00		2,00	1	3	3	3	3	0
49	Sevnica IV.	2.756,00	277,00	25	763,00	3,00	0	2,00	0,00			0	3	3	3	3	0
50	Trebnje IV.	2.983,00	500,00	48	1.461,00	6,00	0	3,00	0,00			0	6	6	6	0	
51	Metlika V.	2.120,00	315,97	50	835,20	4,00	1	2,00	1,00			1	4	4	4	4	0

Zap. št.	Kraj	ODPRTOST letno število ur	PROSTOR skupaj m ²	OPREMA število čitalniških sedežev	OPREMA dolžina polic/m	OPREMA osebni računalniki	OPREMA terminali	OPREMA tiskalniki	OPREMA skenerji	OPREMA UPS	OPREMA LCD projekt.	OPREMA OPAC	OPREMA medmrežje	OPREMA urejanje besedil	OPREMA elektronska pošta	OPREMA uporaba el. virov na fizič. nosilcih	OPREMA drugo
	Skupaj	24.654,50	8.170,50	528	22.255,09	84,50	20	26,00	10,00	0,00	2,00	11	112	113	112	106	0
	Obalnokraška																
52	Koper II.	9.256,00	1.771,00	122		25,00	6	4,00	0,00			8	22	23	22	18	1
53	Postojna III.	6.402,00	667,00	59	2.284,40	8,00	2	2,00	0,00			2	7	8	7	8	0
54	Sežana III.	5.512,00	1.457,00	199	2.392,00	16,00	1	4,00	1,00			2	14	7	16		
55	Ilirska Bistrica IV.	2.925,00	765,00	102	1.884,00	11,00	1	1,00	0,00			12	11	8	11	11	
56	Izola IV.	2.510,30	659,00	41	1.145,00	12,00	1	2,00	0,00			1	12	12	12	4	0
57	Piran IV.	2.209,00	280,00	33	1.500,00	5,00		2,00					5	2	4	4	
	Skupaj	28.814,30	5.599,00	556	9.205,40	77,00	11	15,00	1,00	0,00	0,00	25	71	60	72	45	1
	Goriška																
58	Nova Gorica II.	4.232,00	4.941,00	215	8.183,00	27,00	5	6,00	1,00			5	28	22	19	5	
59	Ajdovščina III.	3.551,00	796,00	72	1.795,00	5,00	2	1,00	1,00			5	5	0	4	0	0
60	Tolmin IV.	5.538,00	1.266,00	40	2.640,00	16,00	0	4,00	0,00			1	21	4	21	9	3
61	Idrija IV.	4.704,00	1.000,00	69	1.873,00	7,00	0	3,00	0,00			3	6	6	6	6	0
	Skupaj	18.025,00	8.003,00	396	14.491,00	55,00	7	14,00	2,00	0,00	0,00	14	60	32	50	20	3

2 ODPRTOST, PROSTOR, OPREMA ZA UPORABNIKE(2005)

Zap. št.	Regije	ODPRTOST letno število ur	PROSTOR skupaj m ²	OPREMA število čitalniških sedežev	OPREMA dolžina polic/m	OPREMA osebni računalniki	OPREMA terminali	OPREMA tiskalniki	OPREMA skenerji	OPREMA UPS	OPREMA LCD projekt.	OPREMA OPAC	OPREMA medmrežje	OPREMA urejanje besedil	OPREMA elektronska pošta	OPREMA uporaba el. virov na fizič. nosilcih	OPREMA drugo
1	Gorenjska	36.655,50	6.921,25	354	19.086,50	74,00	21	23,50	11,00	0	1,00	4	73	68	73	69	0
2	Koroška	15.365,00	5.445,65	321	8.655,00	86,00	9	19,00	6,00	1	0,00	3	86	72	86	56	14
3	Pomurje	10.767,00	5.508,31	240	10.795,00	38,00	11	5,50	0,50	0	0,50	43	36	34	36	34	0
4	Štajerska	40.937,30	5.838,23	498	12.876,58	94,00	22	30,00	6,00	0	2,00	71	94	94	94	50	0
5	Sp. Podravje	8.811,00	3.413,00	180	7.919,00	15,00	13	1,00	0,00	0	0,00	11	15	11	10	0	0
6	Celjska	50.961,00	12.917,00	723	23.262,80	131,00	28	70,00	19,00	3	1,00	45	144	138	144	118	9
7	Osrednja Slo.	91.385,50	20.272,73	1.393	42.323,00	188,00	52	59,00	13,00	0	0,00	37	163	144	152	127	22
8	Dolenjska	24.654,50	8.170,50	528	22.255,09	84,50	20	26,00	10,00	0	2,00	11	112	113	112	106	0
9	Obalnokraška	28.814,30	5.599,00	556	9.205,40	77,00	11	15,00	1,00	0	0,00	25	71	60	72	45	1
10	Goriška	18.025,00	8.003,00	396	14.491,00	55,00	7	14,00	2,00	0	0,00	14	60	32	50	20	3
	SKUPAJ SLO	326.376,10	82.088,67	5.189,00	170.869,37	842,50	194,00	263,00	68,50	4,00	6,50	264,00	854,00	766,00	829,00	625,00	49,00

3 ZBIRKA KNJIŽNIČNEGA GRADIVA - FIZIČNI NOSILCI (2005)

Zap. št.	Kraj	KNJIGE, BROŠURE v slovenskem jeziku	KNJIGE, BROŠURE v drugih jezikih	KNJIGE, BROŠURE SKUPAJ	KNJIGE, BROŠURE od tega za mladino	SERIJSKE PUBLIKACIJE v slovenskem jeziku	SERIJSKE PUBLIKACIJE v drugih jezikih	SERIJSKE PUBLIKACIJE SKUPAJ
	Gorenjska							
1	Kranj II.	288.782	39.529	328.311	83.256	18.292	1.403	19.695
2	Jesenice III.	104.109	6.559	110.668	30.163	1.624	225	1.849
3	Radovljica III.	139.651	6.798	146.449	40.547	2.968	501	3.469
4	Škofja Loka III.	162.887	11.250	174.137	52.793	4.835	115	4.950
5	Tržič IV.	52.369	2.880	55.249	17.098	2.083	103	2.186
	Skupaj	747.798	67.016	814.814	223.857	29.802	2.347	32.149
	Koroška							
6	Ravne II.	194.757	13.332	208.089	36.701	20.046	538	20.584
7	Slo. Gradec III.	62.084	3.974	66.058	24.039	3.510	193	3.703
8	Radlje IV.	60.132	1.621	61.753	23.179	1.455	97	1.552
9	Dravograd V.	24.726	646	25.372	8.789	483	7	490
	Skupaj	341.699	19.573	361.272	92.708	25.494	835	26.329
	Pomurje							
10	Murska Sobota II.	206.086	40.992	247.078	62.624	9.370	1.012	10.382
11	Gor. Radgona III.	48.721	2.364	51.085	6.003	600	99	699
12	Lendava III.	84.326	33.531	117.857	48.725	685	481	1.166
13	Ljutomer IV.	64.885	4.255	69.140	22.447	1.391	77	1.468
	Skupaj	404.018	81.142	485.160	139.799	12.046	1.669	13.715
	Štajerska							
14	Maribor I.	484.654	30.296	514.950	173.064	4.524	773	5.297
15	Slov. Bistrica III.	99.060	4.778	103.838	38.811	1.837	119	1.956
16	Lenart IV.	48.912	2.314	51.226	13.689	453	63	516
	Skupaj	632.626	37.388	670.014	225.564	6.814	955	7.769
	Sp. Podravje							
17	Ptuj II.	229.870	28.393	258.263	64.148	2.207	210	2.417
18	Ormož IV.	51.359	8.797	60.156	18.902	1.291	99	1.390
	Skupaj	281.229	37.190	318.419	83.050	3.498	309	3.807
	Celjska							
19	Celje II.	283.314	34.287	317.601	83.117	27.113	3.690	30.803
20	Slov. Konjice III.	52.544	1.151	53.695	26.417	30	0	30
21	Šmarje III.	63.682	3.584	67.266	21.652	1.311	154	1.465
22	Velenje III.	125.821	7.716	133.537	51.460	2.803	222	3.025
23	Žalec III.	129.253	7.243	136.496	34.403	114	2	116
24	Hrastnik IV.	34.688	2.443	37.131	13.522	782	105	887
25	Laško IV.	64.826	2.737	67.563	22.814	1.124	216	1.340
26	Mozirje IV.	61.221	1.378	62.599	21.387	1.519	176	1.695
27	Rogaška Slatina	39.811	1.464	41.275	14.448	633	136	769
28	Šentjur IV.	62.168	2.453	64.621	22.834	1.077	95	1.172
29	Trbovlje IV.	60.138	5.075	65.213	18.763	908	18	926
30	Zagorje IV.	52.469	1.991	54.460	20.023	343	20	363
	Skupaj	1.029.935	71.522	1.101.457	350.840	37.757	4.834	42.591
	Osrednja Slovenija							
31	Lj. Center II.	256.598	49.198	305.796	85.336	6.021	770	6.791
32	Lj. Bežigrad II.	185.542	14.888	200.430	57.031	3.192	661	3.853
33	Lj. Moste-Polje II.	163.671	13.497	177.168	59.578	3.274	529	3.803
34	Lj. Šiška II.	218.368	20.384	238.752	73.777	1.301	287	1.588
35	Lj. Vič-Rudnik II.	225.601	14.656	240.257	84.730	2.302	577	2.879
36	Domžale III.	152.414	22.019	174.433	60.957	3.198	380	3.578
37	Grosuplje III.	105.363	5.997	111.360	38.938	2.617	288	2.905
38	Kamnik III.	94.481	5.581	100.062	31.803	1.898	118	2.016
39	Vrhnika III.	88.110	3.476	91.586	27.580	1.309	55	1.364
40	Cerknica IV.	68.823	8.619	77.442	21.973	2.190	227	2.417

Zap. št.	Kraj	KNJIGE, BROŠURE v slovenskem jeziku	KNJIGE, BROŠURE v drugih jezikih	KNJIGE, BROŠURE SKUPAJ	KNJIGE, BROŠURE od tega za mladino	SERIJSKE PUBLIKACIJE v slovenskem jeziku	SERIJSKE PUBLIKACIJE v drugih jezikih	SERIJSKE PUBLIKACIJE SKUPAJ
41	Litija IV.	66.366	4.098	70.464	24.696	1.005	74	1.079
42	Logatec IV.	51.861	2.557	54.418	14.280	894	88	982
	Skupaj	1.677.198	164.970	1.842.168	580.679	29.201	4.054	33.255
	Dolenjska							
43	Novo mesto II.	292.190	56.657	348.847	102.419	22.416	2.433	24.849
44	Brežice III.	73.074	7.602	80.676	28.937	3.347	165	3.512
45	Krško III.	99.877	7.973	107.850	33.175	3.849	258	4.107
46	Črnomelj IV	52.763	3.189	55.952	21.274	705	12	717
47	Kočevje IV.	54.654	5.807	60.461	19.755	415	40	455
48	Ribnica IV.	46.891	1.791	48.682	15.128	1.143	109	1.252
49	Sevnica IV.	37.010	1.408	38.418	9.511	660	35	695
50	Trebnje IV.	72.137	3.096	75.233	18.372	508	83	591
51	Metlika V.	29.302	1.409	30.711	10.386	718	88	806
	Skupaj	757.898	88.932	846.830	258.957	33.761	3.223	36.984
	Obalnokraška							
52	Koper II.	192.508	54.728	247.236	62.510	18.184	11.048	29.232
53	Postojna III.	101.087	6.370	107.457	48.073	474	7	481
54	Sežana III.	112.999	6.021	119.020	34.426	2.765	200	2.965
55	Iirska Bistrica IV.	59.935	4.970	64.905	22.239	799	61	860
56	Izola IV.	45.594	11.134	56.728	15.068	1.012	283	1.295
57	Piran IV.	50.010	8.933	58.943	20.249	991	286	1.277
	Skupaj	562.133	92.156	654.289	202.565	24.225	11.885	36.110
	Goriška							
58	Nova Gorica II.	299.588	54.699	354.287	111.580	19.119	1.676	20.795
59	Ajdovščina III.	102.687	10.149	112.836	49.694	1.479	25	1.504
60	Tolmin IV.	123.870	5.915	129.785	44.149	3.163	114	3.277
61	Idrija IV.	84.721	4.873	89.594	30.693	1.826	73	1.899
	Skupaj	610.866	75.636	686.502	236.116	25.587	1.888	27.475

3 ZBIRKA KNJIŽNIČNEGA GRADIVA - FIZIČNI NOSILCI (2005)

Zap. št.	Regije	KNJIGE, BROŠURE v slovenskem jeziku	KNJIGE, BROŠURE v drugih jezikih	KNJIGE, BROŠURE SKUPAJ	KNJIGE, BROŠURE od tega za mladino	SERIJSKE PUBLIKACIJE v slovenskem jeziku	SERIJSKE PUBLIKACIJE v drugih jezikih	SERIJSKE PUBLIKACIJE SKUPAJ
1	Gorenjska	747.798	67.016	814.814	223.857	29.802	2.347	32.149
2	Koroška	341.699	19.573	361.272	92.708	25.494	835	26.329
3	Pomurje	404.018	81.142	485.160	139.799	12.046	1.669	13.715
4	Štajerska	632.626	37.388	670.014	225.564	6.814	955	7.769
5	Sp. Podravje	281.229	37.190	318.419	83.050	3.498	309	3.807
6	Celjska	1.029.935	71.522	1.101.457	350.840	37.757	4.834	42.591
7	Osrednja Slo.	1.677.198	164.970	1.842.168	580.679	29.201	4.054	33.255
8	Dolenjska	757.898	88.932	846.830	258.957	33.761	3.223	36.984
9	Obalnokraška	562.133	92.156	654.289	202.565	24.225	11.885	36.110
10	Goriška	610.866	75.636	686.502	236.116	25.587	1.888	27.475
	SKUPAJ SLO	7.045.400	735.525	7.780.925	2.394.135	228.185	31.999	260.184

3.1 ZBIRKA KNJIŽNIČNEGA GRADIVA (2005)

Zap. št.	Kraj	NEKNJIŽNO GRADIVO	KNJIŽNIČNO GRADIVO SKUPAJ	% zbirke v lokalnem katalogu	% zbirke v prostem pristopu	Število enot referenčnega gradiva	Število enot domoznanskega gradiva	Število naslovov serijskih publikacij
Gorenjska								
1	Kranj	11.584	359.590	80,00	54,00	2.543	4.754	214
2	Jesenice III.	4.333	116.850	67,00	100,00	3.348	886	175
3	Radovljica III.	9.654	159.572	91,00	87,00	2.745	4.037	228
4	Škofja Loka III.	5.267	184.354	80,00	80,00	4.265	1.110	354
5	Tržič IV.	2.779	60.214	99,99	83,00	2.848	452	152
	Skupaj	33.617	880.580			15.749	11.239	1.123
Koroška								
6	Ravne II.	11.116	239.789	77,00	51,00	1.666	7.515	562
7	Slo. Gradec III.	4.206	73.967		94,00	2.521	1.063	198
8	Radlje IV.	2.316	65.621	100,00	98,00	1.097	491	154
9	Dravograd V.	2.014	27.876	100,00	99,00	1.118	282	107
	Skupaj	19.652	407.253			6.402	9.351	1.021
Pomurje								
10	Murska Sobota II.	5.614	263.074		95,00	1.035	1.335	0
11	Gor. Radgona III.	3.962	55.746	92,00	94,00	689		54
12	Lendava III.	4.836	123.859	100,00	78,00	2.696	4.740	175
13	Ljutomer IV.	3.007	73.615	99,00	99,00	849	469	82
	Skupaj	17.419	516.294			5.269	6.544	311
Štajerska								
14	Maribor I.	20.821	541.068	100,00	97,83	4.310	6.335	426
15	Slov. Bistrica III.	6.630	112.424	99,00	99,50	1.357	548	107
16	Lenart	2.324	54.066		90,00	1.183	471	189
	Skupaj	29.775	707.558			6.850	7.354	722
Sp. Podravje								
17	Ptuj II.	7.547	268.227	70,00	50,00	3.060	115.000	161
18	Ormož IV.	6.670	68.216	100,00	90,00	513	236	2.181
	Skupaj	14.217	336.443			3.573	115.236	2.342
Celjska								
19	Celje II.	39.843	388.247	68,27		9.987	40.289	2.181
20	Slov. Konjice III.	498	54.223	100,00	100,00	1.260	200	30
21	Šmarje III.	4.108	72.839	46,26	95,00	78	282	153
22	Velenje III.	5.817	142.379	69,00	97,00	1.067	1.441	5
23	Žalec III.	5.396	142.008	50,00	100,00	3.071	1.275	116
24	Hrastnik IV.	3.410	41.428	99,00	100,00	422	190	101
25	Laško IV.	4.549	73.452		99,00	741	374	118
26	Mozirje IV.	3.306	67.600	96,00		272	239	105
27	Rogaška Slatina	3.108	45.152	100,00	100,00	466	168	114
28	Šentjur IV.	3.845	69.638	100,00	100,00	645	259	126
29	Trbovlje IV.	1.196	67.335	99,00	99,00	1.032	279	96
30	Zagorje IV.	2.504	57.327		99,00	418	481	111
	Skupaj	77.580	1.221.628			19.459	45.477	3.256
Osrednja Slovenija								
31	Lj. Center II.	28.082	340.669	100,00	98,00	8.647	239	371
32	Lj. Bežigrad II.	30.104	234.387		99,00	5.889	213	725
33	Lj. Moste-Polje II.	12.106	193.077		95,00	7.456	116	256
34	Lj. Šiška II.	24.272	264.612	100,00	90,00	2.234	545	171
35	Lj. Vič-Rudnik II.	27.241	270.377	95,00	95,00	904	695	569
36	Domžale III.	16.210	194.221	100,00	89,90	957	297	456
37	Grosuplje III.	4.733	118.998	99,90	99,90	3.424	366	202
38	Kamnik III.	5.492	107.570	100,00	93,00	2.004	719	202
39	Vrhnika III.	3.864	96.814		99,00	1.110	443	192
40	Cerknica IV.	5.345	85.204			1.052	2.715	250

Zap. št.	Kraj	NEKNJIŽNO GRADIVO	KNJIŽNIČNO GRADIVO SKUPAJ	% zbirke v lokalnem katalogu	% zbirke v prostem pristopu	Število enot referenčnega gradiva	Število enot domoznanskega gradiva	Število naslovov serijskih publikacij
41	Litija IV.	6.333	77.876	100,00	95,00	2.543	430	177
42	Logatec IV.	3.115	58.515	100,00	95,00	600	825	206
	Skupaj	166.897	2.042.320			36.820	7.603	3.777
	Dolenjska							
43	Novo mesto II.	89.645	463.341	2,20	45,10	9.182	27.267	144
44	Brežice III.	7.233	91.421	90,00	60,00	1.446	1.189	291
45	Krško III.	8.514	120.471	98,00	70,00	1.736	5.878	187
46	Črnomelj IV	2.348	59.017		74,50	535	693	145
47	Kočevje IV.	6.382	67.298	60,00	97,00	1.298	666	144
48	Ribnica IV.	2.577	52.511		98,00	2.218	99	150
49	Sevnica IV.	6.948	46.061	100,00	100,00	919	282	118
50	Trebnje IV.	2.534	78.358	97,40	100,00	1.021	1.104	153
51	Metlika V.	1.733	33.250	99,00	95,00	388	621	125
	Skupaj	127.914	1.011.728			18.743	37.799	1.457
	Obalnokraška							
52	Koper II.	9.247	285.715	70,00	60,00	3.734	21.700	159
53	Postojna III.	2.687	110.625	96,00	75,00	1.424	517	179
54	Sežana III.	2.148	124.133	100,00	100,00	540	1.218	0
55	Ilirska Bistrica IV.	3.750	69.515	98,00	90,00	2.024	1.078	115
56	Izola IV.	1.776	59.799	94,30	81,50	1.542	709	190
57	Piran IV.	965	61.185	96,00	70,00	2.410	2.643	144
	Skupaj	20.573	710.972			11.674	27.865	787
	Goriška							
58	Nova Gorica II.	22.236	397.318	81,00		2.546	16.901	640
59	Ajdovščina III.	3.640	117.980	100,00		660	527	270
60	Tolmin IV.	8.473	141.535	20,00	80,00	628	787	140
61	Idrija IV.	4.698	96.191	85,00	85,00	1.243	412	266
	Skupaj	39.047	753.024			5.077	18.627	1.316

3.1 ZBIRKA KNJIŽNIČNEGA GRADIVA (2005)

Zap. št.	Regije	NEKNJIŽNO GRADIVO	KNJIŽNIČNO GRADIVO SKUPAJ	% zbirke v lokalnem katalogu	% zbirke v prostem pristopu	Število enot referenčnega gradiva	Število enot domoznanskega gradiva	Število naslovov serijskih publikacij
1	Gorenjska	33.617	880.580			15.749	11.239	1.123
2	Koroška	19.652	407.253			6.402	9.351	1.021
3	Pomurje	17.419	516.294			5.269	6.544	311
4	Štajerska	29.775	707.558			6.850	7.354	722
5	Sp. Podravje	14.217	336.443			3.573	115.236	2.342
6	Celjska	77.580	1.221.628			19.459	45.477	3.256
7	Osrednja Slo.	166.897	2.042.320			36.820	7.603	3.777
8	Dolenjska	127.914	1.011.728			18.743	37.799	1.457
9	Obalnokraška	20.573	710.972			11.674	27.865	787
10	Goriška	39.047	753.024			5.077	18.627	1.316
	SKUPAJ SLO	546.691	8.587.800			129.616	287.095	16.112

3.2 ZBIRKA NEKNJIŽNEGA GRADIVA (2005)

Zap. št.	Kraj	Rokopisno gradivo	Mikrooblike	Katografsko gradivo	Glasbeni tiski	Avdiovizualno gradivo	Slikovno gradivo	Patenti	Standardi	Drugo knjižnično gradivo	Elektronske knjige	Ostali digitalni dokumenti	Podatkovne baze	E-knjige, dostopne na daljavo	Podatkovne zbirke, dostopne na daljavo	Neknjižno gradivo, dostopno na daljavo
Gorenjska																
1	Kranj II.	0	105	1.099	1.743	7.471	87	0	0	56	0	1.014	3	0	3	3
2	Jesenice III.	4	0	409	116	3.793	1	0	0	7	0	0	0	0	0	3
3	Radovljica III.	0	0	12	28	9.585	0	0	0	0	25	0	0	0	1	3
4	Škofja Loka III.	0	0	204	18	5.035	6	0	0	0	0	0	0	0	1	3
5	Tržič IV.	0	0	110	1	2.192	1	0	0	174	0	285		0	0	16
	Skupaj	4	105	1.834	1.906	28.076	95	0	0	237	25	1.299	3	0	5	28
Koroška																
6	Ravne II.	863	0	1.111	1.587	4.160	3.362	0	0	0	0	33	0	0	0	0
7	Slo. Gradec III.	6	0	171	147	3.855	1	0	0	0	16	0	5	0	0	5
8	Radlje IV.	1	0	180	161	1.957	1	0	0	16	0	0	0	0	0	0
9	Dravograd V.	0	0	73	75	1.607	53	0	0	206	0	0	0	0	0	0
	Skupaj	870	0	1.535	1.970	11.579	3.417	0	0	222	16	33	5	0	0	5
Pomurje																
10	Murska Sobota II.	16		962	663	3.248	0					719				6
11	Gor. Radgona III.					3.948					12					2
12	Lendava III.	1	122	475	217	3.639	18	4	3	95	262					
13	Ljutomer IV.	0	0	127	139	2.711	5	0	0	0	23	0	0	0	1	1
	Skupaj	17	122	1.564	1.019	13.546	23	4	3	95	297	719	0	0	1	9
Štajerska																
14	Maribor I.	0	0	1.833	1.262	12.896	223	0	0	4.600	0	0	0	0	1	6
15	Slov. Bistrica III.	30	0	534	269	5.791	0	0	0	0	0	0	0	0	0	6
16	Lenart IV.	14	0	109	80	1.678	10	0	0	188	2	237	4	0	1	1
	Skupaj	44	0	2.476	1.611	20.365	233	0	0	4.788	2	237	4	0	2	13
Sp. Podravje																
17	Ptuj II.	0	0	689	1.077	4.806	38	0	36	896		0	0	0	0	5
18	Ormož IV.	6	2	394	187	5.871	23	0	0	154	24	0	4	0	0	5
	Skupaj	6	2	1.083	1.264	10.677	61	0	36	1.050	24	0	4	0	0	10
Celjska																
19	Celje II.	294	492	2.688	4.551	8.524	16.258			5.574		1.453		0	4	5
20	Slov. Konjice III.	0	0	0	0	496	0	0	0	0	0	0		0	1	1
21	Šmarje III.	9	0	105	61	3.921	0	0	0	9	3	0	0	0	0	0

Zap. št.	Kraj	Rokopisno gradivo	Mikrooblike	Katrografsko gradivo	Glasbeni tiski	Avdiovizualno gradivo	Slikovno gradivo	Patenti	Standardi	Drugo knjižnično gradivo	Elektronske knjige	Ostali digitalni dokumenti	Podatkovne baze	E-knjige, dostopne na daljavo	Podatkovne zbirke, dostopne na daljavo	Neknjižno gradivo, dostopno na daljavo
22	Velenje III.	11	0	188	179	4.365	2	0	0	497	0	564	5	0	1	5
23	Žalec III.	4		466	212	4.237				239		238		0	0	0
24	Hrastnik IV.	0	0	66	44	3.060	0	0	0	8	17	215	0	0	0	0
25	Laško IV.	0	0	185	143	3.597	0	0	0	624	0	0	0	0	0	0
26	Mozirje IV.	8	0	65	116	2.955	0	0	0	150	0	0	6		6	
27	Rogaška Slatina	0	0	106	70	2.668	3	0	0	261	0	0	0	0	0	0
28	Šentjur IV.	16	0	101	138	3.312	6	0	0	271	1	0	0	0	0	0
29	Trbovlje IV.	0	0	72	45	1.022	3	0	0	54	0	0	0	0	0	0
30	Zagorje IV.	1	0	101	74	2.126	3	0	0	15	0	184	0	0	0	0
	Skupaj	343	492	4.143	5.633	40.283	16.275	0	0	7.702	21	2.654	11	0	12	11
	Osrednja Slovenija															
31	Lj. Center II.	0	0	998	245	24.142	55	0	0	1.124	2	1.495	3	0	3	15
32	Lj. Bežigrad II.		0			28.205		0	0	1.899		0	0	0	0	0
33	Lj. Moste-Polje II.	0	0	480	407	10.987	1	0	0	231	0	0	0			
34	Lj. Šiška II.	0	0	166	346	22.858	1	0	0	899	0	0	0	0	0	2
35	Lj. Vič-Rudnik II.	0	0	792	0	26.268	0	0	0	181	0	0	0	0	0	0
36	Domžale III.	0	0	718	379	13.433	0	0	0	982	698	0	0			
37	Grosuplje III.	0	0	284	20	4.097	5	0	0	322	0	0	0	0	1	4
38	Kamnik III.	0	0	357	79	4.115	1	0	12	700	0	225	0	0	0	3
39	Vrhnika III.			97	101	3.661	5									
40	Cerknica IV.	47	0	237	5	4.405	249	0	0	393	5		2	0	1	1
41	Litija IV.	0	0	195	3	5.914	199	0	0	11	0		8	0	0	3
42	Logatec IV.	0	0	57	1	2.515	10	0	0	532	0	0	0	0	0	0
	Skupaj	47	0	4.381	1.586	150.600	526	0	12	7.274	705	1.720	13	0	5	28
	Dolenjska															
43	Novo mesto II.	11.518	12	1.684	3.276	10.642	61.984	0	316	213	0	0	0	0	0	0
44	Brežice III.	0	0	251	94	6.263	22	0	0	211	0	386	3	0	0	3
45	Krško III.	130	0	511	220	6.668	632	0	0	353	0	0		0	0	0
46	Črnomelj IV	17	0	139	125	1.983	3	0	0	79	0	0	0	0	0	2
47	Kočevje IV.	4	0	93	114	5.894	1	0	0	276	0	0		0	0	0
48	Ribnica IV.	9	0	137	91	2.029	0	0	0	0	1	310		0		0
49	Sevnica IV.	8	0	116	81	6.373	6	0	0	14	350	0	0	0	0	0
50	Trebnje IV.	0	0	251	100	1.778	245	0	0	11	0	130	13	0	1	5
51	Metlika V.	11	0	96	64	1.557	3	0	0	2	0	0	0	0	0	0

Zap. št.	Kraj	Rokopisno gradivo	Mikrooblike	Katografsko gradivo	Glasbeni tiski	Audiovizualno gradivo	Slikovno gradivo	Patenti	Standardi	Drugo knjižnično gradivo	Elektronske knjige	Ostali digitalni dokumenti	Podatkovne baze	E-knjige, dostopne na daljavo	Podatkovne zbirke, dostopne na daljavo	Neknjižno gradivo, dostopno na daljavo
	Skupaj	11.697	12	3.278	4.165	43.187	62.896	0	316	1.159	351	826	16	0	1	10
	Obalnokraška															
52	Koper II.	114	0	835	1.398	5.402	1.310	0	0	185	0	0	1	0	1	1
53	Postojna III.	0	0	116	84	2.303	1	0	0	183				0	0	0
54	Sežana III.					1.989	84			75						0
55	Ilirska Bistrica IV.	3	0	154	122	2.993	22	0	0	424	26	0	2	0	2	2
56	Izola IV.	0	0	77	88	1.365	111	0	0	25	0	110	0	0	0	0
57	Piran IV.	0	0	118	63	459	189	0	0	38	0	96	0			2
	Skupaj	117	0	1.300	1.755	14.511	1.717	0	0	930	26	206	3	0	3	5
	Goriška															
58	Nova Gorica II.	225	65	1.667	1.588	16.416	457	0	446	362	0	1.009		0	1	0
59	Ajdovščina III.	0	0	245	642	2.117	0	0	0	631	5	0	0	0	0	0
60	Tolmin IV.	2	0	223	207	7.202	0	0	0	0	0	838	0	0	0	1
61	Idrija IV.	3	0	107	94	4.205	9	0	0	137	0	142	0	0	0	1
	Skupaj	230	65	2.242	2.531	29.940	466	0	446	1.130	5	1.989	0	0	1	2

3.2 ZBIRKA NEKNJIŽNEGA GRADIVA (2005)

Zap. št.	Regije	Rokopisno gradivo	Mikrooblike	Katrografsko gradivo	Glasbeni tiski	Avdiovizualno gradivo	Slikovno gradivo	Patenti	Standardi	Drugo knjižnično gradivo	Elektronske knjige	Ostali digitalni dokumenti	Podatkovne baze	E-knjige, dostopne na daljavo	Podatkovne zbirke, dostopne na daljavo	Neknjižno gradivo, dostopno na daljavo
1	Gorenjska	4	105	1.834	1.906	28.076	95	0	0	237	25	1.299	3	0	5	28
2	Koroška	870	0	1.535	1.970	11.579	3.417	0	0	222	16	33	5	0	0	5
3	Pomurje	17	122	1.564	1.019	13.546	23	4	3	95	297	719	0	0	1	9
4	Štajerska	44	0	2.476	1.611	20.365	233	0	0	4.788	2	237	4	0	2	13
5	Sp. Podravje	6	2	1.083	1.264	10.677	61	0	36	1.050	24	0	4	0	0	10
6	Celjska	343	492	4.143	5.633	40.283	16.275	0	0	7.702	21	2.654	11	0	12	11
7	Osrednja Slo.	47	0	4.381	1.586	150.600	526	0	12	7.274	705	1.720	13	0	5	28
8	Dolenjska	11.697	12	3.278	4.165	43.187	62.896	0	316	1.159	351	826	16	0	1	10
9	Obalnokraška	117	0	1.300	1.755	14.511	1.717	0	0	930	26	206	3	0	3	5
10	Goriška	230	65	2.242	2.531	29.940	466	0	446	1.130	5	1.989	0	0	1	2
	SKUPAJ SLO	<i>13.375</i>	<i>798</i>	<i>23.836</i>	<i>23.440</i>	<i>362.764</i>	<i>85.709</i>	<i>4</i>	<i>813</i>	<i>24.587</i>	<i>1.472</i>	<i>9.683</i>	<i>59</i>	<i>0</i>	<i>30</i>	<i>121</i>

4 PRIRAST KNJIŽNIČNEGA GRADIVA (2005)

Zap. št.	Kraj	KNJIGE, BROŠURE enote	KNJIGE, BROŠURE od tega za mladino	SERIJSKE PUBLIKACIJE enote	SERIJSKE PUBLIKACIJE od tega za mladino	NEKNJIŽNO GRADIVO enote	KNJIŽNIČNO GRADIVO SKUPAJ
Gorenjska							
1	Kranj II.	15.380	2.464	1.237	18	4.023	20.640
2	Jesenice III.	6.085	2.250	281	0	794	7.160
3	Radovljica III.	9.998	3.405	366	54	1.609	11.973
4	Škofja Loka III.	8.664	3.007	638	135	439	9.741
5	Tržič IV.	3.088	1.126	184	16	377	3.649
	Skupaj	43.215	12.252	2.706	223	7.242	53.163
Koroška							
6	Ravne II.	7.116	2.038	637	22	1.105	8.858
7	Slo. Gradec III.	3.840	1.525	342	48	713	4.895
8	Radlje IV.	3.234	1.110	238	14	228	3.700
9	Dravograd V.	1.872	604	110	9	211	2.193
	Skupaj	16.062	5.277	1.327	93	2.257	19.646
Pomurje							
10	Murska Sobota II.	13.562	3.307	889	20	482	14.933
11	Gor. Radgona III.	2.659	924	54	11	316	3.029
12	Lendava III.	5.321	2.367	59	3	379	5.759
13	Ljutomer IV.	3.236	1.499	90	18	161	3.487
	Skupaj	24.778	8.097	1.092	52	1.338	27.208
Štajerska							
14	Maribor I.	37.517	12.516	1.835	195	3.022	42.374
15	Slov. Bistrica III.	5.866	2.347	282	30	629	6.777
16	Lenart IV.	2.029	824	116	9	202	2.347
	Skupaj	45.412	15.687	2.233	234	3.853	51.498
Sp. Podravje							
17	Ptuj II.	13.347	4.737	1.015	59	1.379	15.741
18	Ormož IV.	3.185	1.088	167	15	570	3.922
	Skupaj	16.532	5.825	1.182	74	1.949	19.663
Celjska							
19	Celje II.	13.970	4.328	2.187	78	1.663	17.820
20	Slov. Konjice III.	3.933	1.560	30	2	145	4.108
21	Šmarje III.	3.568	1.255	180	43	926	4.674
22	Velenje III.	6.922	2.447	332	33	908	8.162
23	Žalec III.	6.377	2.191	116	8	367	6.860
24	Hrastnik IV.	2.213	616	102	0	207	2.522
25	Laško IV.	3.811	1.305	195	33	606	4.612
26	Mozirje IV.	3.618	1.263	136	16	290	4.044
27	Rogaška Slatina	2.820	1.050	163	13	312	3.295
28	Šentjur IV.	3.940	1.508	167	17	578	4.685
29	Trbovlje IV.	2.838	1.127	103	4	88	3.029
30	Zagorje IV.	2.586	923	139	18	205	2.930
	Skupaj	56.596	19.573	3.850	265	6.295	66.741
Osrednja Slovenija							
31	Lj. Center II.	17.030	4.871	589	30	2.890	20.509
32	Lj. Bežigrad II.	11.213	3.860	574	53	829	12.616
33	Lj. Moste-Polje II.	10.150	3.779	463	73	1.685	12.298
34	Lj. Šiška II.	12.979	4.301	68	4	2.790	15.837
35	Lj. Vič-Rudnik II.	13.961	5.301	496	123	2.611	17.068
36	Domžale III.	10.701	4.945	514	40	1.129	12.344
37	Grosuplje III.	8.156	2.551	321	46	858	9.335
38	Kamnik III.	6.259	2.557	221	13	647	7.127
39	Vrhnika III.	4.518	1.800	281	26	513	5.312
40	Cerknica IV.	4.438	1.366	460	22	656	5.554
41	Litija IV.	4.043	1.607	185	12	831	5.059

Zap. št.	Kraj	KNJIGE, BROŠURE enote	KNJIGE, BROŠURE od tega za mladino	SERIJSKE PUBLIKACIJE enote	SERIJSKE PUBLIKACIJE od tega za mladino	NEKNJIŽNO GRADIVO enote	KNJIŽNIČNO GRADIVO SKUPAJ
42	Logatec IV.	3.027	1.168	173	35	402	3.602
	Skupaj	106.475	38.106	4.345	477	15.841	126.661
	Dolenjska						
43	Novo mesto II.	15.462	6.962	1.467	127	3.722	20.651
44	Brežice III.	4.150	1.615	371	9	996	5.517
45	Krško III.	7.574	3.037	613	53	967	9.154
46	Črnomelj IV	4.672	2.240	194	0	578	5.444
47	Kočevo IV.	3.568	1.202	164	12	724	4.456
48	Ribnica IV.	2.675	1.019	192	10	262	3.129
49	Sevnica IV.	2.882	928	151	16	867	3.900
50	Trebnje IV.	5.119	1.968	312	75	658	6.089
51	Metlika V.	1.581	459	125	19	177	1.883
	Skupaj	47.683	19.430	3.589	321	8.951	60.223
	Obalnokraška						
52	Koper II.	11.225	3.541	988	33	1.665	13.878
53	Postojna III.	5.358	2.523	110	0	219	5.687
54	Sežana III.	6.362	1.928	223	35	351	6.936
55	Ilirska Bistrica IV.	3.957	1.305	184	42	510	4.651
56	Izola IV.	3.439	891	239	15	311	3.989
57	Piran IV.	2.705	892	210	17	330	3.245
	Skupaj	33.046	11.080	1.954	142	3.386	38.386
	Goriška						
58	Nova Gorica II.	17.835	5.809	866	57	2.430	21.131
59	Ajdovščina III.	6.435	2.129	279	17	1.249	7.963
60	Tolmin IV.	5.597	1.831	290	36	2.006	7.893
61	Idrija IV.	4.046	1.698	298	19	336	4.680
	Skupaj	33.913	11.467	1.733	129	6.021	41.667

4 PRIRAST KNJIŽNIČNEGA GRADIVA (2005)

Zap. št.	Regije	KNJIGE, BROŠURE enote	KNJIGE, BROŠURE od tega za mladino	SERIJSKE PUBLIKACIJE enote	SERIJSKE PUBLIKACIJE od tega za mladino	NEKNJIŽNO GRADIVO enote	KNJIŽNIČNO GRADIVO SKUPAJ
1	Gorenjska	43.215	12.252	2.706	223	7.242	53.163
2	Koroška	16.062	5.277	1.327	93	2.257	19.646
3	Pomurje	24.778	8.097	1.092	52	1.338	27.208
4	Štajerska	45.412	15.687	2.233	234	3.853	51.498
5	Sp. Podravje	16.532	5.825	1.182	74	1.949	19.663
6	Celjska	56.596	19.573	3.850	265	6.295	66.741
7	Osrednja Slo.	106.475	38.106	4.345	477	15.841	126.661
8	Dolenjska	47.683	19.430	3.589	321	8.951	60.223
9	Obalnokraška	33.046	11.080	1.954	142	3.386	38.386
10	Goriška	33.913	11.467	1.733	129	6.021	41.667
	SKUPAJ SLO	423.712	146.794	24.011	2.010	57.133	504.856

4.1 PRIRAST ENOT NEKNJIŽNEGA GRADIVA (2005)

Zap. št.	Kraj	Rokopisno gradivo	Mikrooblike	Kartografsko gradivo	Glasbeni tiski	Avdiovizualno gradivo	Slikovno gradivo	Patenti	Standardi	Drugo knjižnično gradivo	Elektronske knjige	Ostali digitalni dokumenti	Podatkovne baze	E-knjige, dostopne na daljavo	Podatkovne zbirke, dostopne na daljavo
Gorenjska															
1	Kranj II.	0	0	95	1.405	2.323	6	0	0	6	0	182	3	0	3
2	Jesenice III.	0	0	22	0	765	0	0	0	7	0	0	0	0	0
3	Radovljica III.	0	0	0	0	1.590	0	0	0	0	18	0	0	0	1
4	Škofja Loka III.	0	0	9	0	428	1	0	0	0	0	0	0	0	1
5	Tržič IV.	0	0	3	0	295	0	0	0	1	0	78		0	0
	Skupaj	0	0	129	1.405	5.401	7	0	0	14	18	260	3	0	5
Koroška															
6	Ravne II.	0	0	53	48	920	78	0	0	0	0	6	0	0	0
7	Slo. Gradec III.	0	0	9	11	688	0	0	0	0	0	0	5	0	0
8	Radlje IV.	0	0	5	4	218	0	0	0	1	0	0	0	0	0
9	Dravograd V.	0	0	4	5	137	1	0	0	64	0	0	0	0	0
	Skupaj	0	0	71	68	1.963	79	0	0	65	0	6	5	0	0
Pomurje															
10	Murska Sobota II.	0		88	39	229	0					126			
11	Gor. Radgona III.					304					12				
12	Lendava III.			10	38	305	1			5	20				
13	Ljutomer IV.	0	0	9	19	113	0	0	0	0	19	0	0	0	1
	Skupaj	0	0	107	96	951	1	0	0	5	51	126	0	0	1
Štajerska															
14	Maribor I.	0	0	286	200	2.056	60	0	0	419	0	0	0	0	1
15	Slov. Bistrica III.	21	0	19	30	559	0	0	0	0	0	0	0	0	0
16	Lenart IV.	0	0	5	6	146	0	0	0	31	0	12	1	0	1
	Skupaj	21	0	310	236	2.761	60	0	0	450	0	12	1	0	2
Sp. Podravje															
17	Ptuj II.	0	0	55	168	1.035	2	0	0	119		0	0	0	0
18	Ormož IV.	0	0	5	8	532	0	0	0	7	18	0	0	0	0
	Skupaj	0	0	60	176	1.567	2	0	0	126	18	0	0	0	0
Celjska															

Zap. št.	Kraj	Rokopisno gradivo	Mikrooblike	Kartografsko gradivo	Glasbeni tiski	Audiovizualno gradivo	Slikovno gradivo	Patenti	Standardi	Drugo knjižnično gradivo	Elektronske knjige	Ostali digitalni dokumenti	Podatkovne baze	E-knjige, dostopne na daljavo	Podatkovne zbirke, dostopne na daljavo
19	Celje II.	1	0	65	56	1.276	73	0	0	14	0	174	0	0	4
20	Slov. Konjice III.	0	0	0	0	144	0	0	0	0	0	0	0	0	1
21	Šmarje III.	0	0	13	3	909	0	0	0	1	0	0	0	0	0
22	Velenje III.	0	0	10	15	803	0	0	0	0	0	79	0	0	1
23	Žalec III.			10	6	300				23		28		0	0
24	Hrastnik IV.	0	0	7	3	150	0	0	0	0	17	30	0	0	0
25	Laško IV.	0	0	26	16	426	0	0	0	138	0	0	0	0	0
26	Mozirje IV.	0	0	4	9	254	0	0	0	17	0	0	0	0	6
27	Rogaška Slatina	0	0	6	13	243	2	0	0	48	0	0	0	0	0
28	Šentjur IV.	0	0	13	39	485	0	0	0	41	0	0	0	0	0
29	Trbovlje IV.	0	0	4	2	70	0	0	0	12	0	0	0	0	0
30	Zagorje IV.	1	0	17	7	148	2	0	0	4	0	26	0	0	0
	Skupaj	2	0	175	169	5.208	77	0	0	298	17	337	0	0	12
	Osrednja Slovenija														
31	Lj. Center II.	0	0	77	27	2.560	11	0	0	56	0	156	3	0	0
32	Lj. Bežigrad		0			626	0	0	0	203		0	0	0	0
33	Lj. Moste-Polje II.	0	0	27	29	1.594	0	0	0	35	0	0	0	0	0
34	Lj. Šiška II.	0	0	22	49	2.558	0	0	0	161	0	0	0	0	0
35	Lj. Vič-Rudnik II.	0	0	130	0	2.453	0	0	0	28	0	0	0	0	0
36	Domžale III.	0	0	12	0	1.021	0	0	0	16	80	0	0	0	0
37	Grosuplje III.	0	0	7	0	838	4	0	0	8	0	0	0	0	1
38	Kamnik III.	0	0	34	10	517	0	0	1	18	0	67	0	0	0
39	Vrhnika III.			8	12	492	1								
40	Cerknica IV.	0	0	32	0	568	25	0	0	26	3		1	0	1
41	Litija IV.	0	0	20	0	700	110	0	0	1	0	0	0	0	0
42	Logatec IV.	0	0	0	0	307	0	0	0	95	0	0	0	0	0
	Skupaj	0	0	369	127	14.234	151	0	1	647	83	223	4	0	2
	Dolenjska														
43	Novo mesto II.	0	0	99	55	2.185	1.360	0	1	22	0	0	0	0	0
44	Brežice III.	0	0	26	15	861	6	0	0	46	0	42	0	0	0
45	Krško III.	62	0	35	41	573	76	0	0	180		0	0	0	0

Zap. št.	Kraj	Rokopisno gradivo	Mikrooblike	Kartografsko gradivo	Glasbeni tiski	Avdiovizualno gradivo	Slikovno gradivo	Patenti	Standardi	Drugo knjižnično gradivo	Elektronske knjige	Ostali digitalni dokumenti	Podatkovne baze	E-knjige, dostopne na daljavo	Podatkovne zbirke, dostopne na daljavo
46	Črnomelj IV	0	0	38	35	475	1	0	0	29	0	0	0	0	0
47	Kočevje IV.	0	0	5	19	623	0	0	0	77	0	0		0	0
48	Ribnica IV.	0	0	8	13	210	0	0	0	0	1	30		0	
49	Sevnica IV.	0	0	8	11	802	5	0	0	6	35	0	0	0	0
50	Trebnje IV.	0	0	17	26	327	243	0	0	11	0	32	1	0	1
51	Metlika V.	0	0	23	4	147	1	0	0	2	0	0	0	0	0
	Skupaj	62	0	259	219	6.203	1.692	0	1	373	36	104	1	0	1
	Obalnokraška														
52	Koper II.	4	0	47	35	1.326	77	0	0	174	0	0	1	0	1
53	Postojna III.	0	0	16	18	0	181	0	0	4				0	0
54	Sežana III.					351									
55	Ilirska Bistrica IV.	0	0	8	16	351	0	0	0	105	26	0	2	0	2
56	Izola IV.	0	0	9	10	233	59	0	0	0	0	0	0	0	0
57	Piran IV.	0	0	8	7	107	183	0	0	10	0	15	0		
	Skupaj	4	0	88	86	2.368	500	0	0	293	26	15	3	0	3
	Goriška														
58	Nova Gorica II.	0	7	82	92	2.030	0	0	3	2	0	213	0	0	1
59	Ajdovščina III.	0	0	20	140	999	0	0	0	85	5	0	0	0	0
60	Tolmin IV.	0	0	11	18	1.903	0	0	0	0	0	74	0	0	0
61	Idrija IV.	0	0	12	12	238	0	0	0	51	0	23	0	0	0
	Skupaj	0	7	125	262	5.170	0	0	3	138	5	310	0	0	1

4.1 PRIRAST ENOT NEKNJIŽNEGA GRADIVA (2005)

Zap. št.	Regije	Rokopisno gradivo	Mikrooblike	Kartografsko gradivo	Glasbeni tiski	Avdiovizualno gradivo	Slikovno gradivo	Patenti	Standardi	Drugo knjižnično gradivo	Elektronske knjige	Ostali digitalni dokumenti	Podatkovne baze	E-knjige, dostopne na daljavo	Podatkovne zbirke, dostopne na daljavo
1	Gorenjska	0	0	129	1.405	5.401	7	0	0	14	18	260	3	0	5
2	Koroška	0	0	71	68	1.963	79	0	0	65	0	6	5	0	0
3	Pomurje	0	0	107	96	951	1	0	0	5	51	126	0	0	1
4	Štajerska	21	0	310	236	2.761	60	0	0	450	0	12	1	0	2
5	Sp. Podravje	0	0	60	176	1.567	2	0	0	126	18	0	0	0	0
6	Celjska	2	0	175	169	5.208	77	0	0	298	17	337	0	0	12
7	Osrednja Slo.	0	0	369	127	14.234	151	0	1	647	83	223	4	0	2
8	Dolenjska	62	0	259	219	6.203	1.692	0	1	373	36	104	1	0	1
9	Obalnokraška	4	0	88	86	2.368	500	0	0	293	26	15	3	0	3
10	Goriška	0	7	125	262	5.170	0	0	3	138	5	310	0	0	1
	SKUPAJ SLO	89	7	1.693	2.844	45.826	2.569	0	5	2.409	254	1.393	17	0	27

5 PRIRAST PO NAČINU NABAVE (2005)

Zap. št.	Kraj	Nakup	Obvezni izvod	Zamena	Dar	SKUPAJ
	Gorenjska					
1	Kranj II.	14.079	3.320	176	3.030	20.605
2	Jesenice III.	6.705	0	1	454	7.160
3	Radovljica III.	11.081	0	0	941	12.022
4	Škofja Loka III.	7.976	0	0	1.754	9.730
5	Tržič IV.	3.119	0	5	525	3.649
	Skupaj	42.960	3.320	182	6.704	53.166
	Koroška					
6	Ravne II.	5.366	3.293	0	504	9.163
7	Slo. Gradec III.	4.418	0	25	437	4.880
8	Radlje IV.	3.197	0	14	489	3.700
9	Dravograd V.	1.977	0	0	216	2.193
	Skupaj	14.958	3.293	39	1.646	19.936
	Pomurje					
10	Murska Sobota II.	7.302	4.450	67	3.226	15.045
11	Gor. Radgona III.	2.943			86	3.029
12	Lendava III.	5.253	0	0	506	5.759
13	Ljutomer IV.	3.297	0	8	207	3.512
	Skupaj	18.795	4.450	75	4.025	27.345
	Štajerska					
14	Maribor I.	40.882	0	0	1.491	42.373
15	Slov. Bistrica III.	6.325	0	0	452	6.777
16	Lenart IV.	2.135		17	193	2.345
	Skupaj	49.342	0	17	2.136	51.495
	Sp. Podravje					
17	Ptuj II.	11.103	3.830	158	650	15.741
18	Ormož IV.	3.784	0	0	220	4.004
	Skupaj	14.887	3.830	158	870	19.745
	Celjska					
19	Celje II.	11.480	4.527	691	1.092	17.790
20	Slov. Konjice III.	3.847	0	0	260	4.107
21	Šmarje III.	4.667	0	0	0	4.667
22	Velenje III.	6.476		19	666	7.161
23	Žalec III.	6.273		49	538	6.860
24	Hrastnik IV.	2.148	0	3	371	2.522
25	Laško IV.	4.049	0	0	263	4.312
26	Mozirje IV.	3.412			626	4.038
27	Rogaška Slatina	3.112	0	17	166	3.295
28	Šentjur IV.	4.412	0	0	279	4.691
29	Trbovlje IV.	2.929	0	1	99	3.029
30	Zagorje IV.	2.588	0	0	341	2.929
	Skupaj	55.393	4.527	780	4.701	65.401
	Osrednja Slovenija					
31	Lj. Center II.	17.306	0	333	2.867	20.506
32	Lj. Bežigrad II.	13.695	0	0	658	14.353
33	Lj. Moste-Polje II.	11.325	0	150	823	12.298
34	Lj. Šiška II.	15.298	0	109	430	15.837
35	Lj. Vič-Rudnik II.	15.923	0	0	1.145	17.068
36	Domžale III.	10.512	0	0	1.709	12.221
37	Grosuplje III.	8.345		23	60	8.428
38	Kamnik III.	6.442	0	0	685	7.127
39	Vrhnika III.	5.013			299	5.312
40	Cerknica IV.	4.477			1.039	5.516
41	Litija IV.	3.869	0	0	359	4.228
42	Logatec IV.	2.973	0	0	629	3.602
	Skupaj	115.178	0	615	10.703	126.496

Zap. št.	Kraj	Nakup	Obvezni izvod	Zamena	Dar	SKUPAJ
	Dolenjska					
43	Novo mesto II.	13.799	4.119	85	2.648	20.651
44	Brežice III.	5.120	0	0	397	5.517
45	Krško III.	8.161	0	4	989	9.154
46	Črnomelj IV	4.891	0	3	550	5.444
47	Kočevje IV.	4.249	0	16	191	4.456
48	Ribnica IV.	3.052	0	0	77	3.129
49	Sevnica IV.	3.751	0	0	149	3.900
50	Trebnje IV.	4.909	0	6	516	5.431
51	Metlika V.	1.581	0	2	300	1.883
	Skupaj	49.513	4.119	116	5.817	59.565
	Obalnokraška					
52	Koper II.	9.265	3.888	7	717	13.877
53	Postojna III.	5.258	0	27	402	5.687
54	Sežana III.	5.348		3	1.585	6.936
55	Ilirska Bistrica IV.	4.218	0	0	431	4.649
56	Izola IV.	3.181	0	8	800	3.989
57	Piran IV.	2.992		16	237	3.245
	Skupaj	30.262	3.888	61	4.172	38.383
	Goriška					
58	Nova Gorica II.	15.777	3.742	119	1.492	21.130
59	Ajdovščina III.	7.251	0	55	657	7.963
60	Tolmin IV.	7.667	0	0	186	7.853
61	Idrija IV.	4.266	0	0	414	4.680
	Skupaj	34.961	3.742	174	2.749	41.626

5 PRIRAST PO NAČINU NABAVE (2005)

Zap. št.	Regije	Nakup	Obvezni izvod	Zamena	Dar	SKUPAJ
1	Gorenjska	42.960	3.320	182	6.704	53.166
2	Koroška	14.958	3.293	39	1.646	19.936
3	Pomurje	18.795	4.450	75	4.025	27.345
4	Štajerska	49.342	0	17	2.136	51.495
5	Sp. Podravje	14.887	3.830	158	870	19.745
6	Celjska	55.393	4.527	780	4.701	65.401
7	Osrednja Slo.	115.178	0	615	10.703	126.496
8	Dolenjska	49.513	4.119	116	5.817	59.565
9	Obalnokraška	30.262	3.888	61	4.172	38.383
10	Goriška	34.961	3.742	174	2.749	41.626
	SKUPAJ SLO	426.249	31.169	2.217	43.523	503.158

6 KNJIŽNIČNI DELAVCI (OSEBE) PO STROKOVNI IZOBRAZBI 2005

Zap. št.	Kraj	Visoka strokovna izobrazba	Univerzitetna izobrazba	Magisterij	Doktorat	Srednješolska izobrazba	Osnovnošolska izobrazba	VSI SKUPAJ	Od tega nestrokovni knjiž. delavci
Gorenjska									
1	Kranj II.	1,00	24,00	0,00	0,00	23,00	1,00	49,00	17,00
2	Jesenice III.	4,00	6,00	0,00	0,00	7,00	1,00	18,00	7,00
3	Radovljica III.	4,00	9,00	1,00	0,00	16,00	5,00	35,00	20,00
4	Škofja Loka III.	7,00	5,25			4,00	1,00	17,25	3,25
5	Tržič IV.	1,00	3,00	0,00	0,00	5,00	0,00	9,00	5,00
	Skupaj	17,00	47,25	1,00	0,00	55,00	8,00	128,25	52,25
Koroška									
6	Ravne II.	3,00	5,00	0,00	0,00	9,00	1,00	18,00	7,00
7	Slo. Gradec III.	3,00	3,00	0,00	0,00	5,00	0,00	11,00	3,00
8	Radlje IV.	1,00	2,00	0,00	0,00	5,00	0,00	8,00	2,00
9	Dravograd V.	2,00	2,00	0,00	0,00	1,00	0,00	5,00	2,00
	Skupaj	9,00	12,00	0,00	0,00	20,00	1,00	42,00	14,00
Pomurje									
10	Murska Sobota II.	7,00	6,00			9,00	3,00	25,00	7,00
11	Gor. Radgona III.	1,00			0,50	1,40	0,40	3,30	1,30
12	Lendava III.	6,50	5,00			2,00	2,00	15,50	10,00
13	Ljutomer IV.	7,00	0,00	0,00	0,00	3,00	0,00	10,00	6,00
	Skupaj	21,50	11,00	0,00	0,50	15,40	5,40	53,80	24,30
Štajerska									
14	Maribor I.	1,00	26,50			35,00	5,00	67,50	20,00
15	Slov. Bistrica III.	4,08	0,00	0,00	0,00	13,52	0,00	17,60	6,50
16	Lenart IV.	0,00	2,00	0,00	0,00	4,00		6,00	1,00
	Skupaj	5,08	28,50	0,00	0,00	52,52	5,00	91,10	27,50
Sp. Podravje									
17	Ptuj II.	5,00	9,00			7,00	4,00	25,00	6,00
18	Ormož IV.	1,00	5,00	0,00	0,00	1,00	0,00	7,00	0,00
	Skupaj	6,00	14,00	0,00	0,00	8,00	4,00	32,00	6,00
Celjska									
19	Celje II.	9,00	17,00	1,00	0,00	15,00	1,00	43,00	8,00
20	Slov. Konjice III.	1,00	0,25	0,50		3,25	0,00	5,00	1,00
21	Šmarje III.	1,00	1,00	0,00	0,00	6,00	0,00	8,00	0,00
22	Velenje III.		13,00			10,00		23,00	7,00
23	Žalec III.	5,00	1,00			2,70		8,70	2,70
24	Hrastnik IV.	2,00	1,00	0,00	0,00	1,00	0,00	4,00	0,00
25	Laško IV.	1,00	2,00	0,00	0,00	2,50	0,00	5,50	1,00
26	Mozirje IV.	2,00				3,00		5,00	
27	Rogaška Slatina	1,00	1,00	0,00	0,00	2,00	0,25	4,25	0,25
28	Šentjur IV.	1,20	0,50	0,00	0,00	5,10	0,00	6,80	1,35
29	Trbovlje IV.	2,00	4,00	0,00	0,00	2,00	0,00	8,00	0,00
30	Zagorje IV.	3,00	2,00	0,00	0,00	2,00	0,00	7,00	0,00
	Skupaj	28,20	42,75	1,50	0,00	54,55	1,25	128,25	21,30
Osrednja Slovenija									
31	Lj. Center II.	8,00	31,50	4,00	0,00	20,50	6,50	70,50	12,00
32	Lj. Bežigrad II.	7,10	14,05	2,00	0,00	11,10		34,25	5,25
33	Lj. Moste-Polje II.	12,00	11,00	0,00	0,00	8,00	0,00	31,00	1,00
34	Lj. Šiška II.	9,00	15,00	0,00	0,00	9,00	1,00	34,00	3,00
35	Lj. Vič-Rudnik II.	7,00	15,00			10,00	1,00	33,00	4,00
36	Domžale III.	4,00	9,00	2,00	0,00	8,00	0,00	23,00	3,00
37	Grosuplje III.	2,00	8,00	0,00	0,00	3,00	0,00	13,00	1,00
38	Kamnik III.	2,00	8,00	0,00	0,00	4,00	1,00	15,00	2,00
39	Vrhnika III.	6,00	2,00			3,00		11,00	3,00

Zap. št.	Kraj	Visoka strokovna izobrazba	Univerzitetna izobrazba	Magisterij	Doktorat	Srednješolska izobrazba	Osnovnošolska izobrazba	VSI SKUPAJ	Od tega nestrokovni knjiž. delavci
40	Cerknica IV.	1,00	5,00			4,00	1,00	11,00	5,00
41	Litija IV.	4,00	4,00	0,00	0,00	4,00	1,00	13,00	3,00
42	Logatec IV.	2,00	3,00	0,00	0,00	3,00		8,00	
	Skupaj	64,10	125,55	8,00	0,00	87,60	11,50	296,75	42,25
	Dolenjska								
43	Novo mesto II.	10,00	15,00	0,00	0,00	16,00	4,00	45,00	14,00
44	Brežice III.	3,00	3,00	1,00	0,00	3,00	1,00	11,00	2,00
45	Krško III.	6,00	7,00	0,00	0,00	3,00	1,00	17,00	5,00
46	Črnomelj IV	2,00	1,00	0,00	0,00	2,60	0,00	5,60	1,60
47	Kočevje IV.	4,00	2,00	0,00	0,00	3,00	0,00	9,00	1,00
48	Ribnica IV.	1,00	1,50	0,00	0,00	3,50		6,00	1,00
49	Sevnica IV.	4,00	0,00	0,00	0,00	3,00	0,00	7,00	1,00
50	Trebnje IV.	1,00	4,00			4,00		9,00	3,00
51	Metlika V.	1,00	1,00	0,00	0,00	1,50	0,00	3,50	0,00
	Skupaj	32,00	34,50	1,00	0,00	39,60	6,00	113,10	28,60
	Obalnokraška								
52	Koper II.	18,00	0,00	0,00	0,00	10,00	3,00	31,00	7,00
53	Postojna III.	5,00	3,00	0,00	0,00	3,00	1,00	12,00	3,00
54	Sežana III.	2,00	5,00			6,00	1,00	14,00	4,00
55	Ilirska Bistrica IV.	5,00	0,00	0,00	0,00	2,00		7,00	1,00
56	Izola IV.	1,00	2,00	0,00		6,00	2,00	11,00	6,00
57	Piran IV.	1,00	2,50			6,00		9,50	3,00
	Skupaj	32,00	12,50	0,00	0,00	33,00	7,00	84,50	24,00
	Goriška								
58	Nova Gorica II.	10,00	14,00	0,00	0,00	10,00	3,00	37,00	9,00
59	Ajdovščina III.	1,50	4,00	0,00	0,00	4,00	1,00	10,50	4,00
60	Tolmin IV.	3,00	7,00	0,00	0,00	2,50	1,50	14,00	4,50
61	Idrija IV.	1,00	4,00	0,00	0,00	4,00	1,00	10,00	3,00
	Skupaj	15,50	29,00	0,00	0,00	20,50	6,50	71,50	20,50

6 KNJIŽNIČNI DELAVCI (OSEBE) PO STROKOVNI IZOBRAZBI 2005

Zap. št.	Regije	Visoka strokovna izobrazba	Univerzitetna izobrazba	Magisterij	Doktorat	Srednješolska izobrazba	Osnovnošolska izobrazba	VSI SKUPAJ	Od tega nestrokovni knjiž. delavci
1	Gorenjska	17,00	47,25	1,00	0,00	55,00	8,00	128,25	52,25
2	Koroška	9,00	12,00	0,00	0,00	20,00	1,00	42,00	14,00
3	Pomurje	21,50	11,00	0,00	0,50	15,40	5,40	53,80	24,30
4	Štajerska	5,08	28,50	0,00	0,00	52,52	5,00	91,10	27,50
5	Sp. Podravje	6,00	14,00	0,00	0,00	8,00	4,00	32,00	6,00
6	Celjska	28,20	42,75	1,50	0,00	54,55	1,25	128,25	21,30
7	Osrednja Slo.	64,10	125,55	8,00	0,00	87,60	11,50	296,75	42,25
8	Dolenjska	32,00	34,50	1,00	0,00	39,60	6,00	113,10	28,60
9	Obalnokraška	32,00	12,50	0,00	0,00	33,00	7,00	84,50	24,00
10	Goriška	15,50	29,00	0,00	0,00	20,50	6,50	71,50	20,50
	SKUPAJ SLO	230,38	357,05	11,50	0,50	386,17	55,65	1.041,25	260,70

6.1 KNJIŽNIČNI DELAVCI V EPZ REDNO ZAPOSLENI (2005)

Zap. št.	Kraj	Diplomirani knjižničarji	Izučeni diplomirani knjižničarji	Izučeni knjižničarji	Strokovni delavci SKUPAJ	Drugi knjižnični delavci	VSI SKUPAJ
Gorenjska							
1	Kranj II.	13,50	9,00	8,50	31,00	7,00	38,00
2	Jesenice III.	3,00	5,00	3,00	11,00	4,00	15,00
3	Radovljica III.	3,50	4,00	4,00	11,50	3,00	14,50
4	Škofja Loka III.	8,00	1,00	3,00	12,00	3,00	15,00
5	Tržič IV.	2,25	1,00	1,00	4,25	2,40	6,65
Skupaj		30,25	20,00	19,50	69,75	19,40	89,15
Koroška							
6	Ravne II.	5,00	2,00	4,00	11,00	7,00	18,00
7	Slo. Gradec III.	2,00	3,00	3,00	8,00	3,00	11,00
8	Radlje IV.	1,00	0,50	1,70	3,20	1,70	4,90
9	Dravograd V.	1,00	1,00	1,00	3,00	1,00	4,00
Skupaj		9,00	6,50	9,70	25,20	12,70	37,90
Pomurje							
10	Murska Sobota II.		10,00	8,00	18,00	7,00	25,00
11	Gor. Radgona III.		1,00	1,00	2,00	1,30	3,30
12	Lendava III.	2,50	3,00	0,00	5,50	8,50	14,00
13	Ljutomer IV.	1,00	3,00	0,00	4,00	3,00	7,00
Skupaj		3,50	17,00	9,00	29,50	19,80	49,30
Štajerska							
14	Maribor I.	3,00	23,50	48,00	74,50	20,00	94,50
15	Slov. Bistrica III.	1,00	1,00	5,63	7,63	4,50	12,13
16	Lenart IV.	0,00	1,00	2,00	3,00	2,00	5,00
Skupaj		4,00	25,50	55,63	85,13	26,50	111,63
Sp. Podravje							
17	Ptuj II.	1,00	13,00	5,00	19,00	6,00	25,00
18	Ormož IV.	1,60	3,00	0,50	5,10	0,00	5,10
Skupaj		2,60	16,00	5,50	24,10	6,00	30,10
Celjska							
19	Celje II.	11,00	14,00	10,00	35,00	8,00	43,00
20	Slov. Konjice III.	1,00		3,00	4,00	1,00	5,00
21	Šmarje III.	2,00	0,00	3,00	5,00	3,00	8,00
22	Velenje III.	2,00	9,00	4,00	15,00	3,50	18,50
23	Žalec III.	2,00	3,00	4,00	9,00	1,00	10,00
24	Hrastnik IV.	2,00	1,00	1,00	4,00	0,00	4,00
25	Laško IV.	1,00	1,00	2,50	4,50	1,00	5,50
26	Mozirje IV.	2,00		3,00	5,00		5,00
27	Rogaška Slatina	0,00	2,00	2,00	4,00	0,00	4,00
28	Šentjur IV.	1,00	0,50	3,50	5,00	1,35	6,35
29	Trbovlje IV.	0,00	0,00	0,00	0,00	0,00	0,00
30	Zagorje IV.	1,75	2,00	2,00	5,75	0,75	6,50
Skupaj		25,75	32,50	38,00	96,25	19,60	115,85
Osrednja Slovenija							
31	Lj. Center II.	6,00	36,50	16,00	58,50	12,00	70,50
32	Lj. Bežigrad II.	8,00	13,00	8,00	29,00	5,25	34,25
33	Lj. Moste-Polje II.	6,00	15,00	7,50	28,50	1,00	29,50
34	Lj. Šiška II.	11,00	12,00	8,00	31,00	3,00	34,00
35	Lj. Vič-Rudnik II.	7,00	14,00	6,00	27,00	4,00	31,00
36	Domžale III.	3,00	10,00	7,00	20,00	3,00	23,00
37	Grosuplje III.	5,00	4,00	3,00	12,00	1,00	13,00
38	Kamnik III.	3,00	5,00	3,00	11,00	2,00	13,00
39	Vrhnika III.	3,00	3,00	3,00	9,00	2,00	11,00
40	Cerknica IV.	4,00	1,00	1,00	6,00	5,00	11,00
41	Litija IV.	1,00	2,00	5,00	8,00	3,00	11,00
42	Logatec IV.	4,00	1,00	2,00	7,00	1,00	8,00

Zap. št.	Kraj	Diplomirani knjižničarji	Izučeni diplomirani knjižničarji	Izučeni knjižničarji	Strokovni delavci SKUPAJ	Drugi knjižnični delavci	VSI SKUPAJ
	Skupaj	61,00	116,50	69,50	247,00	42,25	289,25
	Dolenjska						
43	Novo mesto II.	10,75	10,00	10,00	30,75	9,50	40,25
44	Brežice III.	3,00	3,00	3,00	9,00	2,00	11,00
45	Krško III.	2,00	6,00	1,00	9,00	7,00	16,00
46	Črnomelj IV	1,00	1,00	2,00	4,00	1,60	5,60
47	Kočevje IV.	1,00	4,00	2,00	7,00	1,00	8,00
48	Ribnica IV.	1,00	1,00	3,00	5,00	0,50	5,50
49	Sevnica IV.	0,50	2,00	2,00	4,50	1,00	5,50
50	Trebnje IV.	1,00	2,50	2,00	5,50	1,70	7,20
51	Metlika V.	1,00	1,00	1,50	3,50	0,00	3,50
	Skupaj	21,25	30,50	26,50	78,25	24,30	102,55
	Obalnokraška						
52	Koper II.	4,00	12,00	8,00	24,00	7,00	31,00
53	Postojna III.	2,00	5,00	2,00	9,00	3,00	12,00
54	Sežana III.	5,00	1,00	3,00	9,00	2,00	11,00
55	Ilirska Bistrica IV.	3,00	2,00	1,00	6,00	1,00	7,00
56	Izola IV.	1,00	2,00	2,00	5,00	5,00	10,00
57	Piran IV.	3,00	1,50	2,00	6,50	3,00	9,50
	Skupaj	18,00	23,50	18,00	59,50	21,00	80,50
	Goriška						
58	Nova Gorica II.	12,00	11,00	5,00	28,00	9,00	37,00
59	Ajdovščina III.	4,00	0,00	2,00	6,00	3,50	9,50
60	Tolmin IV.	3,00	5,00	1,50	9,50	4,00	13,50
61	Idrija IV.	3,00	1,00	3,00	7,00	3,33	10,33
	Skupaj	22,00	17,00	11,50	50,50	19,83	70,33

6.1 KNJIŽNIČNI DELAVCI V EPZ REDNO ZAPOSLENI (2005)

Zap. št.	Regije	Diplomirani knjižničarji	Izučeni diplomirani knjižničarji	Izučeni knjižničarji	Strokovni delavci SKUPAJ	Drugi knjižnični delavci	VSI SKUPAJ
1	Gorenjska	30,25	20,00	19,50	69,75	19,40	89,15
2	Koroška	9,00	6,50	9,70	25,20	12,70	37,90
3	Pomurje	3,50	17,00	9,00	29,50	19,80	49,30
4	Štajerska	4,00	25,50	55,63	85,13	26,50	111,63
5	Sp. Podravje	2,60	16,00	5,50	24,10	6,00	30,10
6	Celjska	25,75	32,50	38,00	96,25	19,60	115,85
7	Osrednja Slo.	61,00	116,50	69,50	247,00	42,25	289,25
8	Dolenjska	21,25	30,50	26,50	78,25	24,30	102,55
9	Obalnokraška	18,00	23,50	18,00	59,50	21,00	80,50
10	Goriška	22,00	17,00	11,50	50,50	19,83	70,33
	SKUPAJ SLO	197,35	305,00	262,83	765,18	211,38	976,56

6.2 KNJIŽNIČNI DELAVCI V EPZ HONORARNO ZAPOSLENI (2005)

Zap. št.	Kraj	Diplomirani knjižničarji	Izučeni diplomirani knjižničarji	Izučeni knjižničarji	Strokovni delavci SKUPAJ	Drugi knjižnični delavci	VSI SKUPAJ
	Gorenjska						
1	Kranj II.	0,41	0,00	0,00	0,41	2,06	2,47
2	Jesenice III.	0,00	0,00	0,00	0,00	3,00	3,00
3	Radovljica III.	0,74	0,00	3,51	4,25	0,77	5,02
4	Škofja Loka III.	1,00			1,00	1,25	2,25
5	Tržič IV.	0,00	0,00	0,00	0,00	2,78	2,78
	Skupaj	2,15	0,00	3,51	5,66	9,86	15,52
	Koroška						
6	Ravne II.	0,00	0,00	0,00	0,00	1,09	1,09
7	Slo. Gradec III.	0,00	0,00	1,00	1,00	0,00	1,00
8	Radlje IV.	0,00	0,05	0,10	0,15	0,00	0,15
9	Dravograd V.	0,00	0,00	0,00	0,00	1,00	1,00
	Skupaj	0,00	0,05	1,10	1,15	2,09	3,24
	Pomurje						
10	Murska Sobota II.				0,00	3,00	3,00
11	Gor. Radgona III.				0,00		0,00
12	Lendava III.				0,00	1,50	1,50
13	Ljutomer IV.	0,00	0,00	0,00	0,00	0,00	0,00
	Skupaj	0,00	0,00	0,00	0,00	4,50	4,50
	Štajerska						
14	Maribor I.				0,00		0,00
15	Slov. Bistrica III.	0,00	0,08	2,39	2,48	0,00	2,48
16	Lenart IV.	0,00	1,00	0,00	1,00	0,00	1,00
	Skupaj	0,00	1,08	2,39	3,48	0,00	3,48
	Sp. Podravje						
17	Ptuj II.				0,00	7,00	7,00
18	Ormož IV.	0,00	0,00	3,38	3,38	0,03	3,41
	Skupaj	0,00	0,00	3,38	3,38	7,03	10,41
	Celjska						
19	Celje II.	0,00	0,00	0,00	0,00	4,00	4,00
20	Slov. Konjice III.			3,00	3,00		3,00
21	Šmarje III.	0,00	0,00	0,40	0,40	0,00	0,40
22	Velenje III.	0,00	0,00	0,00	0,00	3,25	3,25
23	Žalec III.				0,00	1,70	1,70
24	Hrastnik IV.	0,00	0,00	0,00	0,00	0,00	0,00
25	Laško IV.	0,00	0,00	0,00	0,00	1,97	1,97
26	Mozirje IV.				0,00		0,00
27	Rogaška Slatina	0,00	0,00	0,00	0,00	0,25	0,25
28	Šentjur IV.	0,10	0,10	0,25	0,45	0,00	0,45
29	Trbovlje IV.	0,00	0,00	0,00	0,00	0,00	0,00
30	Zagorje IV.	0,00	0,00	0,00	0,00	0,00	0,00
	Skupaj	0,10	0,10	3,65	3,85	11,17	15,02
	Osrednja Slovenija						
31	Lj. Center II.	0,00	6,00	3,00	9,00	1,00	10,00
32	Lj. Bežigrad II.	0,00	0,00	0,00	0,00	2,50	2,50
33	Lj. Moste-Polje II.	0,00	0,00	0,00	0,00	0,00	0,00
34	Lj. Šiška II.	0,00	0,20	5,90	6,10	0,50	6,60
35	Lj. Vič-Rudnik II.			10,00	10,00	1,00	11,00
36	Domžale III.	0,00	0,00	6,50	6,50	0,00	6,50
37	Grosuplje III.	0,00	0,00	0,50	0,50	2,00	2,50
38	Kamnik III.	0,00	0,00	0,00	0,00	1,00	1,00
39	Vrhnika III.				0,00		0,00
40	Cerknica IV.				0,00		0,00
41	Litija IV.	0,00	0,00	0,00	0,00	0,00	0,00
42	Logatec IV.	0,00	0,00	0,00	0,00	0,00	0,00

Zap. št.	Kraj	Diplomirani knjižničarji	Izučeni diplomirani knjižničarji	Izučeni knjižničarji	Strokovni delavci SKUPAJ	Drugi knjižnični delavci	VSI SKUPAJ
	Skupaj	0,00	6,20	25,90	32,10	8,00	40,10
	Dolenjska						
43	Novo mesto II.	0,00	0,00	0,00	0,00	5,00	5,00
44	Brežice III.	0,00	0,00	0,00	0,00	0,00	0,00
45	Krško III.	0,00	0,00	0,00	0,00	0,75	0,75
46	Črnomelj IV	0,00	0,00	0,00	0,00	0,00	0,00
47	Kočevje IV.	1,00	0,00	0,00	1,00	0,00	1,00
48	Ribnica IV.	0,00	0,00	0,50	0,50	0,00	0,50
49	Sevnica IV.	0,05	0,00	0,00	0,05	0,00	0,05
50	Trebnje IV.	9,00			9,00		9,00
51	Metlika V.	0,00	0,00	0,00	0,00	0,00	0,00
	Skupaj	10,05	0,00	0,50	10,55	5,75	16,30
	Obalnokraška						
52	Koper II.	0,00	0,00	0,00	0,00	0,00	0,00
53	Postojna III.	0,00	0,00	0,00	0,00	1,00	1,00
54	Sežana III.		1,00		1,00	2,00	3,00
55	Ilirska Bistrica IV.	0,00	0,00	0,00	0,00	0,00	0,00
56	Izola IV.	0,00	0,00	0,00	0,00	0,00	0,00
57	Piran IV.				0,00		0,00
	Skupaj	0,00	1,00	0,00	1,00	3,00	4,00
	Goriška						
58	Nova Gorica II.	0,00	0,00	0,00	0,00		0,00
59	Ajdovščina III.	0,00	0,00	0,00	0,00	1,00	1,00
60	Tolmin IV.	0,00	0,00	0,00	0,00	0,00	0,00
61	Idrija IV.	0,00	0,00	0,00	0,00	0,00	0,00
	Skupaj	0,00	0,00	0,00	0,00	1,00	1,00

6.2 KNJIŽNIČNI DELAVCI V EPZ HONORARNO ZAPOSLENI (2005)

Zap. št.	Regije	Diplomirani knjižničarji	Izučeni diplomirani knjižničarji	Izučeni knjižničarji	Strokovni delavci SKUPAJ	Drugi knjižnični delavci	VSI SKUPAJ
1	Gorenjska	2,15	0,00	3,51	5,66	9,86	15,52
2	Koroška	0,00	0,05	1,10	1,15	2,09	3,24
3	Pomurje	0,00	0,00	0,00	0,00	4,50	4,50
4	Štajerska	0,00	1,08	2,39	3,48	0,00	3,48
5	Sp. Podravje	0,00	0,00	3,38	3,38	7,03	10,41
6	Celjska	0,10	0,10	3,65	3,85	11,17	15,02
7	Osrednja Slo.	0,00	6,20	25,90	32,10	8,00	40,10
8	Dolenjska	10,05	0,00	0,50	10,55	5,75	16,30
9	Obalnokraška	0,00	1,00	0,00	1,00	3,00	4,00
10	Goriška	0,00	0,00	0,00	0,00	1,00	1,00
	SKUPAJ SLO	12,30	8,43	40,43	61,17	52,40	113,57

7 ČLANI, OBISKOVALCI (2005)

Zap. št.	Kraj	ČLANI odrasli	ČLANI mladi	ČLANI SKUPAJ	OBISKOVALCI izposoja na dom	OBISKOVALCI drugih storitev v knjižnici	OBISKOVALCI prireditvev	OBISKOVALCI SKUPAJ
	Gorenjska							
1	Kranj II.	10.172	4.772	14.944	193.592	95.138	1.832	290.562
2	Jesenice III.	4.863	2.174	7.037	84.533	15.000	4.851	104.384
3	Radovljica III.	6.566	1.793	8.359	108.558	66.435	21.906	196.899
4	Škofja Loka III.	5.233	2.814	8.047	94.356	61.329	11.574	167.259
5	Tržič IV.	2.225	1.295	3.520	38.947	10.667	3.343	52.957
	Skupaj	29.059	12.848	41.907	519.986	248.569	43.506	812.061
	Koroška							
6	Ravne II.	5.991	2.319	8.310	98.816	82.341	10.557	191.714
7	Slo. Gradec III.	4.072	1.851	5.923	39.948	37.336	14.487	91.771
8	Radlje IV.	2.162	1.174	3.336	31.974	14.931	9.658	56.563
9	Dravograd V.	1.884	1.012	2.896	16.366	20.203	2.778	39.347
	Skupaj	14.109	6.356	20.465	187.104	154.811	37.480	379.395
	Pomurje							
10	Murska Sobota II.	9.772	4.070	13.842	161.340	47.565	3.556	212.461
11	Gor. Radgona III.	2.576	840	3.416	28.607	806	604	30.017
12	Lendava III.	3.972	1.931	5.903	24.282	32.093	2.355	58.730
13	Ljutomer IV.	2.448	1.021	3.469	15.520	11.978	1.569	29.067
	Skupaj	18.768	7.862	26.630	229.749	92.442	8.084	330.275
	Štajerska							
14	Maribor I.	31.996	10.555	42.551	360.067	201.126	43.137	604.330
15	Slov. Bistrica III.	3.967	2.549	6.516	102.320	20.235	6.608	129.163
16	Lenart IV.	3.555	1.911	5.466	20.150	6.785	1.908	28.843
	Skupaj	39.518	15.015	54.533	482.537	228.146	51.653	762.336
	Sp. Podravje							
17	Ptuj II.	7.358	4.251	11.609	114.375	8.231	7.720	130.326
18	Ormož IV.	1.589	747	2.336	18.425	23.787	1.286	43.498
	Skupaj	8.947	4.998	13.945	132.800	32.018	9.006	173.824
	Celjska							
19	Celje II.	12.236	3.434	15.670	234.758	60.582	12.467	307.807
20	Slov. Konjice III.	2.798	2.589	5.387	26.308	18.087	3.955	48.350
21	Šmarje III.	2.735	1.428	4.163	25.210	18.025	3.204	46.439
22	Velenje III.	5.994	3.922	9.916	81.690	67.044	5.666	154.400
23	Žalec III.	3.521	2.380	5.901	60.899	6.071	5.700	72.670
24	Hrastnik IV.	2.705	828	3.533	28.943	23.913	14.660	67.516
25	Laško IV.	2.579	1.569	4.148	56.102	23.390	8.656	88.148
26	Mozirje IV.	2.723	1.129	3.852	44.367	4.900	3.026	52.293
27	Rogaška Slatina	2.041	891	2.932	33.497	12.122	3.080	48.699
28	Šentjur IV.	2.473	1.269	3.742	39.274	14.951	9.437	63.662
29	Trbovlje IV.	3.190	1.291	4.481	38.467	17.956	2.850	59.273
30	Zagorje IV.	1.894	1.229	3.123	24.648	18.445	3.453	46.546
	Skupaj	44.889	21.959	66.848	694.163	285.486	76.154	1.055.803
	Osrednja Slovenija							
31	Lj. Center II.	20.724	3.625	24.349	262.718	512.510	11.214	786.442
32	Lj. Bežigrad II.	16.475	4.643	21.118	303.333		11.687	315.020
33	Lj. Moste-Polje II.	15.307	6.170	21.477	239.026	79.213	12.760	330.999
34	Lj. Šiška II.	24.257	4.253	28.510	280.511	124.299	6.439	411.249
35	Lj. Vič-Rudnik II.	19.183	8.800	27.983	348.167	136.124	27.187	511.478
36	Domžale III.	12.428	4.390	16.818	134.987	137.881	9.943	282.811
37	Grosuplje III.	5.858	3.648	9.506	120.962	18.036	6.921	145.919
38	Kamnik III.	4.655	2.728	7.383	90.787	42.134	17.788	150.709
39	Vrhnika III.	3.265	1.503	4.768	54.223	26.243	2.382	82.848
40	Cerknica IV.	3.088	937	4.025	63.121	22.335	5.524	90.980
41	Litija IV.	3.274	1.752	5.026	51.141	12.987	7.705	71.833

Zap. št.	Kraj	ČLANI odrasli	ČLANI mladi	ČLANI SKUPAJ	OBISKOVALCI izposoja na dom	OBISKOVALCI drugih storitev v knjižnici	OBISKOVALCI prireditiv	OBISKOVALCI SKUPAJ
42	Logatec IV.	1.899	1.063	2.962	36.991	295	3.300	40.586
	Skupaj	130.413	43.512	173.925	1.985.967	1.112.057	122.850	3.220.874
	Dolenjska							
43	Novo mesto II.	13.759	3.935	17.694	178.876	203.423	27.789	410.088
44	Brežice III.	3.777	1.839	5.615	68.880	46.978	3.584	119.442
45	Krško III.	4.304	2.155	6.459	95.477	11.097	2.970	109.544
46	Črnomelj IV.	1.583	1.134	2.717	27.918	16.050	4.086	48.054
47	Kočevje IV.	4.155	1.283	5.438	63.965	25.583	14.491	104.039
48	Ribnica IV.	1.503	692	2.195	26.162	24.230	5.442	55.834
49	Sevnica IV.	2.154	935	3.089	43.123	30.497	1.511	75.131
50	Trebnje IV.	1.833	776	2.609	23.504	27.727	3.453	54.684
51	Metlika V.	997	707	1.704	14.005	15.876	6.046	35.927
	Skupaj	34.065	13.456	47.520	541.910	401.461	69.372	1.012.743
	Obalnokraška							
52	Koper II.	7.542	2.914	10.456	89.990	382	3.800	94.172
53	Postojna III.	4.514	2.074	6.588	53.166	101.270	7.290	161.726
54	Sežana III.	6.855	3.326	10.181	55.705	48.257	17.435	121.397
55	Ilirska Bistrica IV.	2.813	1.665	4.478	33.631	57.658	17.661	108.950
56	Izola IV.	2.340	1.116	3.456	32.001	48.539	5.764	86.304
57	Piran IV.	2.156	1.012	3.168	20.356	76.622	4.005	100.983
	Skupaj	26.220	12.107	38.327	284.849	332.728	55.955	673.532
	Goriška							
58	Nova Gorica II.	11.537	3.102	14.639	169.385	51.680	17.305	238.370
59	Ajdovščina III.	4.033	1.776	5.809	60.158	19.777	8.353	88.288
60	Tolmin IV.	4.363	1.612	5.975	49.535	31.554	1.815	82.904
61	Idrija IV.	3.579	1.343	4.922	53.806	36.407	3.937	94.150
	Skupaj	23.512	7.833	31.345	332.884	139.418	31.410	503.712

7 ČLANI, OBISKOVALCI (2005)

Zap. št.	Regije	ČLANI odrasli	ČLANI mladi	ČLANI SKUPAJ	OBISKOVALCI izposoja na dom	OBISKOVALCI drugih storitev v knjižnici	OBISKOVALCI prireditiv	OBISKOVALCI SKUPAJ
1	Gorenjska	29.059	12.848	41.907	519.986	248.569	43.506	812.061
2	Koroška	14.109	6.356	20.465	187.104	154.811	37.480	379.395
3	Pomurje	18.768	7.862	26.630	229.749	92.442	8.084	330.275
4	Štajerska	39.518	15.015	54.533	482.537	228.146	51.653	762.336
5	Sp. Podravje	8.947	4.998	13.945	132.800	32.018	9.006	173.824
6	Celjska	44.889	21.959	66.848	694.163	285.486	76.154	1.055.803
7	Osrednja Slo.	130.413	43.512	173.925	1.985.967	1.112.057	122.850	3.220.874
8	Dolenjska	34.065	13.456	47.520	541.910	401.461	69.372	1.012.743
9	Obalnokraška	26.220	12.107	38.327	284.849	332.728	55.955	673.532
10	Goriška	23.512	7.833	31.345	332.884	139.418	31.410	503.712
	SKUPAJ SLO	369.500	145.946	515.445	5.391.949	3.027.136	505.470	8.924.555

8 UPORABA IN STORITVE KNJIŽNICE (2005)

Zap. št.	Kraj	Število izposojenih enot v knjižnici	Število fotokopij (naredila knjižnica)	Število elektronskih referenčnih informacij	Podatkovne zbirke, dostopne na daljavo (število dostopov)	Podatkovne zbirke, dostopne na daljavo (število vpogledov)	Število ur usposabljanja uporabnikov	Medknjižnična izposoja	Število prireditvev
	Gorenjska								
1	Kranj II.	60.421	29.137		167	1.847	21	282	109
2	Jesenice III.	60.000	5.678		0	0	0	74	580
3	Radovljica III.	62.400	66.738	44	0	0		128	439
4	Škofja Loka III.	83.908	4.469	57	0	0		84	270
5	Tržič IV.	23.811	22.402		2.711	4.369		96	117
	Skupaj	290.540	128.424	101	2.878	6.216	21	664	1.515
	Koroška								
6	Ravne II.	40.536	20.282	50	0	0	38	105	245
7	Slo. Gradec III.	36.552	20.000	0			29	81	457
8	Radlje IV.	4.814	23.720	5	0	0	0	25	154
9	Dravograd V.	13.779	11.979	81	0	0	0	56	239
	Skupaj	95.681	75.981	136	0	0	67	267	1.095
	Pomurje								
10	Murska Sobota II.	9.255	24.465	205			488	230	233
11	Gor. Radgona III.	807	56	68			56	250	19
12	Lendava III.	20.796	29.723	23			21	44	93
13	Ljutomer IV.	50.281	1.500	0	15		48	29	79
	Skupaj	81.139	55.744	296	15	0	613	553	424
	Štajerska								
14	Maribor I.	117.428	338.549	25	427	7.329	97	338	1.266
15	Slov. Bistrica III.	10.647	16.708		0	0	0	86	13
16	Lenart IV.	2.171	0	28	96	64	150	51	
	Skupaj	130.246	355.257	53	523	7.393	247	475	1.279
	Sp. Podravje								
17	Ptuj II.		95.500				152	186	199
18	Ormož IV.	27.000	1.136	10	96	76	480	46	32
	Skupaj	27.000	96.636	10	96	76	632	232	231
	Celjska								
19	Celje II.	149.047	773	1.187	20.217	32.180	416	856	569
20	Slov. Konjice III.	3.363	75.000	0	0	0	30	22	207
21	Šmarje III.	138.064	3.825	0			34	48	62
22	Velenje III.	540	19.890	10			51	438	144
23	Žalec III.	22.098	15.000	1.790	0	0	0	57	117
24	Hrastnik IV.	19.274	2.612	0	0	0	4	81	217
25	Laško IV.	26.830	13.870	0	256	347	81	73	262
26	Mozirje IV.	6.700						74	51
27	Rogaška Slatina	3.172	19.000	0	0	0	16	60	82
28	Šentjur IV.	9.344	13.000	5	0	0	0	45	78
29	Trbovlje IV.	29.416	9.300	0	0	0	45	60	115
30	Zagorje IV.	20.986	1.559		380	1.810	0	42	156
	Skupaj	428.834	173.829	2.992	20.853	34.337	677	1.856	2.060
	Osrednja Slovenija								
31	Lj. Center II.	553.478	9.000	219	33	33	145	564	893
32	Lj. Bežigrad II.		22.265	221	0	0	82	258	682
33	Lj. Moste-Polje II.	210.478		33			222	89	996
34	Lj. Šiška II.		19.060		46.302			133	480
35	Lj. Vič-Rudnik II.	312.502	31.529	300			0	205	566
36	Domžale III.						252	171	508
37	Grosuplje III.	92.355	21.211	32	1.601		62	177	265
38	Kamnik III.	39.802	54.508	20	88		24	85	298

Zap. št.	Kraj	Število izposojenih enot v knjižnici	Število fotokopij (naredila knjižnica)	Število elektronskih referenčnih informacij	Podatkovne zbirke, dostopne na daljavo (število dostopov)	Podatkovne zbirke, dostopne na daljavo (število vpogledov)	Število ur usposabljanja uporabnikov	Medknjižnična izposoja	Število prireditvev
39	Vrhnika III.	8.891	11.933				28	70	78
40	Cerknica IV.	33.460	9.330	127	6	508	35	45	127
41	Litija IV.	18.327	11.402		37	126	83	195	206
42	Logatec IV.	31.880	1.552	84	0	0	72	54	153
	Skupaj	1.301.173	191.790	1.036	48.067	667	1.005	2.046	5.252
	Dolenjska								
43	Novo mesto II.	34.214	56.177	1.234	4	6	326	686	599
44	Brežice III.	26.070	2.496	42	0	0	15	380	133
45	Krško III.	28.080	28.419	38	0	0	115	148	136
46	Črnomelj IV	26.400	4.800	0	1.200	3.600	15	69	86
47	Kočevje IV.	81.000	0	0	0	0	8	86	121
48	Ribnica IV.	20.974	3.500	20			65	48	112
49	Sevnica IV.	8.256	14.270		0	0	2	41	28
50	Trebnje IV.	13.450	450	0	8.542	14.768	40	27	100
51	Metlika V.	9.135	4.500	50	0	0	60	132	68
	Skupaj	247.579	114.612	1.384	9.746	18.374	646	1.617	1.383
	Obalnokraška								
52	Koper II.	73.168	14.371	37	0	0	0	376	145
53	Postojna III.	198.277	1.460	60	0	0	15	46	232
54	Sežana III.	71.435	36.298	30.747			480	869	387
55	Ilirska Bistrica IV.	32.093	15.000	0	202	1.017		80	187
56	Izola IV.	40.150	1.590	20	2	0	16	48	157
57	Piran IV.		600	2.820	580	620	149	69	152
	Skupaj	415.123	69.319	33.684	784	1.637	660	1.488	1.260
	Goriška								
58	Nova Gorica II.	1.164	39.000	560	0	0	23	434	101
59	Ajdovščina III.	30.595	4.931	0	0	0	28	68	259
60	Tolmin IV.		5.532	20	450	1.340	79	231	40
61	Idrija IV.	18.504	11.250		0	0	0	71	164
	Skupaj	50.263	60.713	580	450	1.340	130	804	564

8 UPORABA IN STORITVE KNJIŽNICE (2005)

Zap.št.	Regije	Število izposojenih enot v knjižnici	Število fotokopij (naredila knjižnica)	Število elektronskih referenčnih informacij	Podatkovne zbirke, dostopne na daljavo (število dostopov)	Podatkovne zbirke, dostopne na daljavo (število vpogledov)	Število ur usposabljanja uporabnikov	Medknjižnična izposoja	Število prireditvev
1	Gorenjska	290.540	128.424	101	2.878	6.216	21	664	1.515
2	Koroška	95.681	75.981	136	0	0	67	267	1.095
3	Pomurje	81.139	55.744	296	15	0	613	553	424
4	Štajerska	130.246	355.257	53	523	7.393	247	475	1.279
5	Sp. Podravje	27.000	96.636	10	96	76	632	232	231
6	Celjska	428.834	173.829	2.992	20.853	34.337	677	1.856	2.060
7	Osrednja Slo.	1.301.173	191.790	1.036	48.067	667	1.005	2.046	5.252
8	Dolenjska	247.579	114.612	1.384	9.746	18.374	646	1.617	1.383
9	Obalnokraška	415.123	69.319	33.684	784	1.637	660	1.488	1.260
10	Goriška	50.263	60.713	580	450	1.340	130	804	564
	SKUPAJ SLO	3.067.578	1.322.305	40.272	83.412	70.040	4.698	10.002	15.063

8.1 VRSTE PRIREDITEV (2005)

Zap. št.	Kraj	Vseživljenjsko učenje mladi	Vseživljenjsko učenje odrasli	Bralna kultura mladi	Bralna kultura odrasli	Kulturne prireditve mladi	Kulturne prireditve odrasli	Za skupine s posebnimi potrebami mladi	Za skupine s posebnimi potrebami odrasli
	Gorenjska								
1	Kranj II.	16	22	58	13	0	0	0	0
2	Jesenice III.	0	0	575	5	0	0	0	0
3	Radovljica III.	1	1	214	18	95	99	11	0
4	Škofja Loka III.	87	19	74	11	64	3	12	0
5	Tržič IV.	11	36	50	6	0	3	0	11
	Skupaj	115	78	971	53	159	105	23	11
	Koroška								
6	Ravne II.	0	8	112	102	12	7	2	2
7	Slo. Gradec III.	24	17	318	55	15	28	0	0
8	Radlje IV.	8	18	93	7	13	13	2	0
9	Dravograd V.	13	14	74	3	1	7	36	91
	Skupaj	45	57	597	167	41	55	40	93
	Pomurje								
10	Murska Sobota II.								
11	Gor. Radgona III.		6	4	1	3	5		
12	Lendava III.	1	23	49	0	12	6	2	0
13	Ljutomer IV.	0	0	48	0	26	5	0	0
	Skupaj	1	29	101	1	41	16	2	0
	Štajerska								
14	Maribor I.	38	594	418	48	97	64	5	2
15	Slov. Bistrica III.	0	1	5	0	4	3	0	0
16	Lenart IV.	2	7	22	2	2	4		2
	Skupaj	40	602	445	50	103	71	5	4
	Sp. Podravje								
17	Ptuj II.	0	2	138	12	13	26	8	0
18	Ormož IV.	5	5	12	5	3	2	0	0
	Skupaj	5	7	150	17	16	28	8	0
	Celjska								
19	Celje II.	21	452	22	49	6	18		1
20	Slov. Konjice III.	0	0	173	0	3	1	20	10
21	Šmarje III.	0	0	32	6	9	15	0	0
22	Velenje III.	0	39	31	17	39	12	6	0
23	Žalec III.		3	42		4	38		27
24	Hrastnik IV.	32	14	122	7	1	25	12	0
25	Laško IV.	0	0	218	7	20	17	0	0
26	Mozirje IV.			33	2	5	11		
27	Rogaška Slatina	0	4	41	11	6	20	0	0
28	Šentjur IV.	0	1	31	37	3	5	1	0
29	Trbovlje IV.	13	20	40	15	12	11	2	2
30	Zagorje IV.	0	20	75	8	7	5	36	5
	Skupaj	66	553	860	159	115	178	77	45
	Osrednja Slovenija								
31	Lj. Center II.	147	566	125	4	15	36	0	0
32	Lj. Bežigrad II.	74	167	251	66	3	118	0	3
33	Lj. Moste-Polje II.	40	335	418	28	27	148	0	0
34	Lj. Šiška II.	0	246	143	8	15	68	0	0
35	Lj. Vič-Rudnik II.	136	22	345	8	5	50	0	0
36	Domžale III.	137	3	254	3	48	63	0	0
37	Grosuplje III.	26	12	70	8	10	15	121	3
38	Kamnik III.	20	63	112	28	3	13	41	18
39	Vrhnika III.	2		60		3	13		

Zap. št.	Kraj	Vseživljenjsko učenje mladi	Vseživljenjsko učenje odrasli	Bralna kultura mladi	Bralna kultura odrasli	Kulturne prireditve mladi	Kulturne prireditve odrasli	Za skupine s posebnimi potrebami mladi	Za skupine s posebnimi potrebami odrasli
40	Cerknica IV.	5	4	5	6	59	44	2	2
41	Litija IV.	0	34	105	18	5	31	4	9
42	Logatec IV.	38	4	85	2	8	16	0	0
	Skupaj	625	1.456	1.973	179	201	615	168	35
	Dolenjska								
43	Novo mesto II.	115	42	288	19	36	59	2	38
44	Brežice III.	0	2	93	5	9	18	0	6
45	Krško III.	0	12	67	6	10	41	0	0
46	Črnomelj IV.	15	7	29	9	23	2	1	0
47	Kočevje IV.	12	9	45	2	19	25	0	9
48	Ribnica IV.	5	21	38	5	5	30	0	8
49	Sevnica IV.	0	0	17	1	2	8	0	0
50	Trebnje IV.	41	14	34	0	3	6	1	1
51	Metlika V.	0	2	38	1	7	14	6	0
	Skupaj	188	109	649	48	114	203	10	62
	Obalnokraška								
52	Koper II.	0	6	89	10	5	35	0	0
53	Postojna III.	7	3	187	6	18	5	6	0
54	Sežana III.	9	24	254	33	23	18	17	9
55	Ilirska Bistrica IV.	1	10	139	18	7	10	0	2
56	Izola IV.	0	18	100	0	5	31	2	1
57	Piran IV.	19	27	50	35	10	11		
	Skupaj	36	88	819	102	68	110	25	12
	Goriška								
58	Nova Gorica II.	0	0	36	21	23	21	0	0
59	Ajdovščina III.	0	29	83	26	99	22	0	0
60	Tolmin IV.	17	12	6	2	1	11	0	1
61	Idrija IV.	0	0	142	6	0	12	4	0
	Skupaj	17	41	267	55	123	66	4	1

8.1 VRSTE PRIREDITEV (2005)

Zap. št.	Regije	Vseživljenjsko učenje mladi	Vseživljenjsko učenje odrasli	Bralna kultura mladi	Bralna kultura odrasli	Kulturne prireditve mladi	Kulturne prireditve odrasli	Za skupine s posebnimi potrebami mladi	Za skupine s posebnimi potrebami odrasli
1	Gorenjska	115	78	971	53	159	105	23	11
2	Koroška	45	57	597	167	41	55	40	93
3	Pomurje	1	29	101	1	41	16	2	0
4	Štajerska	40	602	445	50	103	71	5	4
5	Sp. Podravje	5	7	150	17	16	28	8	0
6	Celjska	66	553	860	159	115	178	77	45
7	Osrednja Slo.	625	1.456	1.973	179	201	615	168	35
8	Dolenjska	188	109	649	48	114	203	10	62
9	Obalnokraška	36	88	819	102	68	110	25	12
10	Goriška	17	41	267	55	123	66	4	1
	SKUPAJ SLO	1.138	3.020	6.832	831	981	1.447	362	263

8.2 OBISKOVALCI (2005)

Zap. št.	Kraj	Vseživljenjsko učenje mladi	Vseživljenjsko učenje odrasli	Bralna kultura mladi	Bralna kultura odrasli	Kulturne prireditve mladi	Kulturne prireditve odrasli	Prireditve za skupine s posebnimi potrebami mladi	Prireditve za skupine s posebnimi potrebami odrasli
Gorenjska									
1	Kranj II.		55	41	1.386	350	0	0	0
2	Jesenice III.	0	0	4.820	31	0	0	0	0
3	Radovljica III.	1	12	6.309	250	5.004	10.030	300	0
4	Škofja Loka III.	2.610	2.641	1.645	1.290	2.878	330	180	0
5	Tržič IV.	449	921	1.274	310	20	309	0	60
	Skupaj	3.060	3.629	14.089	3.267	8.252	10.669	480	60
Koroška									
6	Ravne II.	0	120	4.089	2.638	1.169	2.460	33	48
7	Slo. Gradec III.	913	357	7.840	1.101	3.117	1.159	0	0
8	Radlje IV.	371	308	2.260	771	2.466	3.462	11	9
9	Dravograd V.	470	559	527	218	54	282	108	560
	Skupaj	1.754	1.344	14.716	4.728	6.806	7.363	152	617
Pomurje									
10	Murska Sobota II.								
11	Gor. Radgona III.		84	138	12	280	90		
12	Lendava III.	481	136	1.059	92	209	350	20	8
13	Ljutomer IV.	0	0	576	0	933	60	0	0
	Skupaj	481	220	1.773	104	1.422	500	20	8
Štajerska									
14	Maribor I.	522	6.458	7.670	4.412	8.845	15.164	18	48
15	Slov. Bistrica III.	0	35	4.873	27	850	823	0	0
16	Lenart IV.	70	190	504	202	384	545	0	13
	Skupaj	592	6.683	13.047	4.641	10.079	16.532	18	61
Sp. Podravje									
17	Ptuj II.	0	73	3.088	0	0	4.425	134	0
18	Ormož IV.	237	29	650	70	250	50	0	0
	Skupaj	237	102	3.738	70	250	4.475	134	0
Celjska									
19	Celje II.	315	9.040	880	1.470	180	540		42
20	Slov. Konjice III.	0	0	3.460	0	320	15	120	40
21	Šmarje III.	0	0	550	120	1.610	924	0	0
22	Velenje III.	0	906	2.014	518	1.765	420	43	0
23	Žalec III.		75	2.770		150	2.645		60
24	Hrastnik IV.	303	267	3.349	181	3.884	6.644	26	6
25	Laško IV.	0	0	5.867	577	1.295	917	0	0
26	Mozirje IV.			418	60	798	1.750		
27	Rogaška Slatina	0	130	715	336	620	1.279	0	0
28	Šentjur IV.	0	51	4.725	3.523	178	940	13	7
29	Trbovlje IV.	270	450	950	195	400	500	25	60
30	Zagorje IV.	0	349	1.954	155	93	164	648	90
	Skupaj	888	11.268	27.652	7.135	11.293	16.738	875	305
Osrednja Slovenija									
31	Lj. Center II.	3.632	4.608	1.933	341	200	500	0	0
32	Lj. Bežigrad II.	2.562	4.020	3.155	1.271	120	526	0	33
33	Lj. Moste-Polje II.	674	2.328	7.347	193	624	1.594	0	0
34	Lj. Šiška II.	120	635	2.363	557	1.450	1.314	0	0
35	Lj. Vič-Rudnik II.	2.466	893	5.286	880	1.855	15.807	0	0
36	Domžale III.	2.894	26	4.561	125	1.251	1.086	0	0
37	Grosuplje III.	650	240	1.820	392	412	680	2.678	49
38	Kamnik III.	888	3.505	3.062	2.923	180	6.740	328	162
39	Vrhnika III.	76		1.664		146	496		

Zap. št.	Kraj	Vseživljenjsko učenje mladi	Vseživljenjsko učenje odrasli	Bralna kultura mladi	Bralna kultura odrasli	Kulturne prireditve mladi	Kulturne prireditve odrasli	Prireditve za skupine s posebnimi potrebami mladi	Prireditve za skupine s posebnimi potrebami odrasli
40	Cerknica IV.	35	39	68	72	2.160	3.050	45	55
41	Litija IV.	0	282	5.204	402	574	1.034	74	135
42	Logatec IV.	585	68	1.274	75	546	752	0	0
	Skupaj	14.582	16.644	37.737	7.231	9.518	33.579	3.125	434
	Dolenjska								
43	Novo mesto II.	8.109	4.317	6.714	2.480	3.239	2.462	64	404
44	Brežice III.	0	30	1.520	233	983	766	0	52
45	Krško III.	0	370	1.138	187	219	1.056	0	0
46	Črnomelj IV.	211	98	1.130	770	1.182	678	15	2
47	Kočevje IV.	729	99	1.694	54	6.606	5.042	0	267
48	Ribnica IV.	98	1.020	530	170	250	3.176	0	198
49	Sevnica IV.	0	0	436	55	376	644	0	0
50	Trebnje IV.	1.375	938	981	0	55	66	28	10
51	Metlika V.	0	16	1.502	37	1.475	2.901	115	0
	Skupaj	10.522	6.888	15.645	3.986	14.385	16.791	222	933
	Obalnokraška								
52	Koper II.	0	280	1.763	205	190	1.362	0	0
53	Postojna III.	48	144	3.881	407	806	1.924	80	0
54	Sežana III.	139	756	7.943	2.248	2.683	3.277	262	127
55	Ilirska Bistrica IV.	6.206	6.584	3.164	555	269	623	80	180
56	Izola IV.	0	500	1.637	218	1.260	2.082	44	23
57	Piran IV.	590	60	701	410	394	1.850		
	Skupaj	6.983	8.324	19.089	4.043	5.602	11.118	466	330
	Goriška								
58	Nova Gorica II.	0	0	1.525	1.360	4.300	10.120	0	0
59	Ajdovščina III.	0	536	1.693	462	1.767	3.895	0	0
60	Tolmin IV.	280	400	150	170	60	740	0	15
61	Idrija IV.	0	0	3.015	279	0	592	37	14
	Skupaj	280	936	6.383	2.271	6.127	15.347	37	29

8.2 OBISKOVALCI (2005)

Zap. št.	Regije	Vseživljenjsko učenje mladi	Vseživljenjsko učenje odrasli	Bralna kultura mladi	Bralna kultura odrasli	Kulturne prireditve mladi	Kulturne prireditve odrasli	Prireditve za skupine s posebnimi potrebami mladi	Prireditve za skupine s posebnimi potrebami odrasli
1	Gorenjska	3.060	3.629	14.089	3.267	8.252	10.669	480	60
2	Koroška	1.754	1.344	14.716	4.728	6.806	7.363	152	617
3	Pomurje	481	220	1.773	104	1.422	500	20	8
4	Štajerska	592	6.683	13.047	4.641	10.079	16.532	18	61
5	Sp. Podravje	237	102	3.738	70	250	4.475	134	0
6	Celjska	888	11.268	27.652	7.135	11.293	16.738	875	305
7	Osrednja Slo.	14.582	16.644	37.737	7.231	9.518	33.579	3.125	434
8	Dolenjska	10.522	6.888	15.645	3.986	14.385	16.791	222	933
9	Obalnokraška	6.983	8.324	19.089	4.043	5.602	11.118	466	330
10	Goriška	280	936	6.383	2.271	6.127	15.347	37	29
	SKUPAJ SLO	39.379	56.038	153.869	37.476	73.734	133.112	5.529	2.777

9 IZPOSOJENO GRADIVO NA DOM (2005)

Zap. št.	Kraj	Leposlovne knjige	Leposlovno neknjižno gradivo	Leposlovne serijske publikacije	SKUPAJ	Neleposlovne knjige	Neleposlovno neknjižno gradivo	Neleposlovne serijske publikacije	SKUPAJ
	Gorenjska								
1	Kranj II.	396.999	2.938	355	400.292	259.031	51.037	27.266	337.334
2	Jesenice III.	146.135	1.070	64	147.269	113.116	25.461	13.900	152.477
3	Radovljica III.	226.837	35.013	73	261.923	123.989	52.588	15.862	192.439
4	Škofja Loka III.	233.459	3.590	94	237.143	132.885	27.105	10.371	170.361
5	Tržič IV.	93.572	4.841	56	98.469	43.584	24.576	6.606	74.766
	Skupaj	1.097.002	47.452	642	1.145.096	672.605	180.767	74.005	927.377
	Koroška								
6	Ravne II.	129.744	5.488	0	135.232	138.476	56.499	7.211	202.186
7	Slo. Gradec III.	124.734	6.224	212	131.170	52.478	12.096	12.018	76.592
8	Radlje IV.	57.913	3.307	73	61.293	33.218	16.600	5.197	55.015
9	Dravograd V.	39.283	1.023	10	40.316	20.269	6.029	4.449	30.747
	Skupaj	351.674	16.042	295	368.011	244.441	91.224	28.875	364.540
	Pomurje								
10	Murska Sobota II.	250.753	19.127	11	269.891	344.097	12.422	1.321	357.840
11	Gor. Radgona III.	73.738		62	73.800	66.635	7.885	664	75.184
12	Lendava III.	54.016	1.589	85	55.690	40.661	10.407	1.037	52.105
13	Ljutomer IV.	56.639	1.977	15	58.631	31.323	7.309	2.077	40.709
	Skupaj	435.146	22.693	173	458.012	482.716	38.023	5.099	525.838
	Štajerska								
14	Maribor I.	773.752	7.642	65	781.459	543.466	59.788	34.673	637.927
15	Slov. Bistrica III.	167.254	2.420	137	169.811	167.052	44.495	3.284	214.831
16	Lenart IV.	35.293	1.863	0	37.156	19.957	13.867	375	34.199
	Skupaj	976.299	11.925	202	988.426	730.475	118.150	38.332	886.957
	Sp. Podravje								
17	Ptuj II.	172.147	13.582	102	185.831	194.865	6.449	2.513	203.827
18	Ormož IV.	29.397	2.766	0	32.163	28.187	13.060	30	41.277
	Skupaj	201.544	16.348	102	217.994	223.052	19.509	2.543	245.104
	Celjska								
19	Celje II.	500.788	84.486	60	585.334	372.978	84.486	33.800	491.264
20	Slov. Konjice III.	118.031	2.750	2.875	123.656	107.333	857	992	109.182
21	Šmarje III.	48.681	1.689	14	50.384	24.637	16.215	4.316	45.168
22	Velenje III.	167.098	5.569	20	172.687	94.465	36.696	6.798	137.959
23	Žalec III.	124.992	1.893		126.885	88.297	13.609		101.906

Zap. št.	Kraj	Leposlovne knjige	Leposlovno neknjižno gradivo	Leposlovne serijske publikacije	SKUPAJ	Neleposlovne knjige	Neleposlovno neknjižno gradivo	Neleposlovne serijske publikacije	SKUPAJ
24	Hrastnik IV.	46.079	4.643	58	50.780	26.328	3.718	7.807	37.853
25	Laško IV.	91.899	1.150	149	93.198	42.127	17.142	5.690	64.959
26	Mozirje IV.	57.436	24.714	3	82.153	26.308	1.023	1.879	29.210
27	Rogaška Slatina	76.355	890	48	77.293	45.670	31.609	5.462	82.741
28	Šentjur IV.	78.689	7.034	95	85.818	51.650	17.921	6.084	75.655
29	Trbovlje IV.	64.521	429	2	64.952	42.363	2.257	3.459	48.079
30	Zagorje IV.	53.867	6.904	37	60.808	26.212	5.079	3.896	35.187
	Skupaj	1.428.436	142.151	3.361	1.573.948	948.368	230.612	80.183	1.259.163
	Osrednja Slovenija								
31	Lj. Center II.	465.182	31.416	1.069	497.667	378.368	253.500	5.359	637.227
32	Lj. Bežigrad II.	428.588	131.466	703	560.757	234.376	89.164	15.514	339.054
33	Lj. Moste-Polje II.	378.745	14.163	120	393.028	189.512	88.321	7.711	285.544
34	Lj. Šiška II.	552.040	8.529	4	560.573	332.422	135.197	10.330	477.949
35	Lj. Vič-Rudnik II.	639.758	21.313	257	661.328	349.478	218.213	16.603	584.294
36	Domžale III.	293.239	96.395	0	389.634	142.087	20.312	260	162.659
37	Grosuplje III.	210.060	24.794	54	234.908	123.224	23.840	16.103	163.167
38	Kamnik III.	176.971	1.922	11	178.904	85.194	37.290	1.075	123.559
39	Vrhnik III.	111.661	2.151	16	113.828	67.565	16.059	9.800	93.424
40	Cerknica IV.	86.925	4.639	11	91.575	80.052	59.212	11.575	150.839
41	Litija IV.	87.147	29.130	3.486	119.763	51.462	6.295	5.208	62.965
42	Logatec IV.	66.068	6.700	240	73.008	41.788	16.021	5.201	63.010
	Skupaj	3.496.384	372.618	5.971	3.874.973	2.075.528	963.424	104.739	3.143.691
	Dolenjska								
43	Novo mesto II.	433.831	154.937	1.298	590.066	333.017	107.205	16.717	456.939
44	Brežice III.	104.870	65.598	8	170.476	84.691	18.829	20.951	124.471
45	Krško III.	141.082	1.259	2	142.343	134.493	37.773	6.545	178.811
46	Črnomelj IV	46.710	1.204	38	47.952	33.138	6.806	3.026	42.970
47	Kočevje IV.	81.326	30.912	25	112.263	53.668	36.471	6.429	96.568
48	Ribnica IV.	60.031	3.563	65	63.659	30.000	6.517	6.005	42.522
49	Sevnica IV.	59.811	785	35	60.631	35.279	49.605	3.425	88.309
50	Trebnje IV.	46.289	1.404	38	47.731	33.807	5.475	1.311	40.593
51	Metlika V.	25.062	1.151	34	26.247	13.105	5.638	3.315	22.058
	Skupaj	999.012	260.813	1.543	1.261.368	751.198	274.319	67.724	1.093.241
	Obalnokraška								
52	Koper II.	135.316	7.471	0	142.787	178.684	28.541	1.729	208.954

Zap. št.	Kraj	Leposlovne knjige	Leposlovno neknjižno gradivo	Leposlovne serijske publikacije	SKUPAJ	Neleposlovne knjige	Neleposlovno neknjižno gradivo	Neleposlovne serijske publikacije	SKUPAJ
53	Postojna III.	110.646	2.155	0	112.801	49.029	13.452	1.555	64.036
54	Sežana III.	169.151	341	897	170.389	132.799	152	1.284	134.235
55	Ilirska Bistrica IV.	82.889	8.951	11	91.851	57.433	13.485	4.719	75.637
56	Izola IV.	75.028	869	4	75.901	56.923	4.916	2.854	64.693
57	Piran IV.	46.407	546	10	46.963	29.947	3.952	232	34.131
	Skupaj	619.437	20.333	922	640.692	504.815	64.498	12.373	581.686
	Goriška								
58	Nova Gorica II.	340.013	4.586	132	344.731	323.171	73.413	1.477	398.061
59	Ajdovščina III.	180.790	4.378	33	185.201	98.544	6.044	2.667	107.255
60	Tolmin IV.	75.788	6.893	9	82.690	53.593	12.723	3.518	69.834
61	Idrija IV.	76.356	188	7	76.551	31.308	33.971	2.409	67.688
	Skupaj	672.947	16.045	181	689.173	506.616	126.151	10.071	642.838

9 IZPOSOJENO GRADIVO NA DOM (2005)

Zap. št.	Regije	Leposlovne knjige	Leposlovno neknjižno gradivo	Leposlovne serijske publikacije	SKUPAJ	Neleposlovne knjige	Neleposlovno neknjižno gradivo	Neleposlovne serijske publikacije	SKUPAJ
1	Gorenjska	1.097.002	47.452	642	1.145.096	672.605	180.767	74.005	927.377
2	Koroška	351.674	16.042	295	368.011	244.441	91.224	28.875	364.540
3	Pomurje	435.146	22.693	173	458.012	482.716	38.023	5.099	525.838
4	Štajerska	976.299	11.925	202	988.426	730.475	118.150	38.332	886.957
5	Sp. Podravje	201.544	16.348	102	217.994	223.052	19.509	2.543	245.104
6	Celjska	1.428.436	142.151	3.361	1.573.948	948.368	230.612	80.183	1.259.163
7	Osrednja Slo.	3.496.384	372.618	5.971	3.874.973	2.075.528	963.424	104.739	3.143.691
8	Dolenjska	999.012	260.813	1.543	1.261.368	751.198	274.319	67.724	1.093.241
9	Obalnokraška	619.437	20.333	922	640.692	504.815	64.498	12.373	581.686
10	Goriška	672.947	16.045	181	689.173	506.616	126.151	10.071	642.838
	SKUPAJ SLO	10.277.881	926.420	13.392	11.217.693	7.139.814	2.106.677	423.944	9.670.435

10 PRIHODKI - BREZ INVESTICIJ (2005)

Zap. št.	Kraj	Pristojni občinski upravni organ	Pristojni državni upravni organ	Matična institucija	Lastni	Drugi	SKUPAJ
	Gorenjska						
1	Kranj II.	255.420.143	38.740.592	0	37.489.607	1.092.875	332.743.217
2	Jesenice III.	101.981.379	13.672.613	0	10.558.856	0	126.212.848
3	Radovljica III.	137.126.722	11.892.375	0	23.745.970	4.578.306	177.343.373
4	Škofja Loka III.	118.168.788	18.484.863		16.624.215	1.608.728	154.886.594
5	Tržič IV.	55.064.310	9.028.264		5.214.322	126.000	69.432.896
	Skupaj	667.761.342	91.818.707	0	93.632.970	7.405.909	860.618.928
	Koroška						
6	Ravne II.	121.791.765	18.386.344		7.810.909	5.910.155	153.899.173
7	Slo. Gradec III.	84.700.323	12.649.026	0	3.360.975	806.971	101.517.295
8	Radlje IV.	48.912.650	6.128.186		2.011.560		57.052.396
9	Dravograd V.	37.519.898	3.976.078		1.631.720	1.133.406	44.261.102
	Skupaj	292.924.636	41.139.634	0	14.815.164	7.850.532	356.729.966
	Pomurje						
10	Murska Sobota II.	137.752.000	36.497.000		8.366.000	6.633.000	189.248.000
11	Gor. Radgona III.	33.873.377	7.932.992		1.043.000		42.849.369
12	Lendava III.	65.134.467	17.769.127		1.928.560	11.921.780	96.753.934
13	Ljutomer IV.	63.340.525	6.355.413		1.417.664	70.940	71.184.542
	Skupaj	300.100.369	68.554.532	0	12.755.224	18.625.720	400.035.845
	Štajerska						
14	Maribor I.	610.880.851	84.691.572		39.010.881	10.069.601	744.652.905
15	Slov. Bistrica III.	73.549.661	12.918.791	0	8.522.130	6.810.540	101.801.122
16	Lenart IV.	32.386.105	8.512.112	0	1.533.191	550.000	42.981.408
	Skupaj	716.816.617	106.122.475	0	49.066.202	17.430.141	889.435.435
	Sp. Podravje						
17	Ptuj II.	167.848.000	32.761.000	0	10.237.000	13.176.000	224.022.000
18	Ormož IV.	55.008.653	7.645.540		1.488.885		64.143.078
	Skupaj	222.856.653	40.406.540	0	11.725.885	13.176.000	288.165.078
	Celjska						
19	Celje II.	253.948.563	33.718.884	0	41.877.687	15.576.614	345.121.748
20	Slov. Konjice III.	53.327.063	10.114.282		3.880.715		67.322.060
21	Šmarje III.	62.231.000	9.135.812		6.448.442	0	77.815.254
22	Velenje III.	161.453.000	23.249.000		12.638.514		197.340.514
23	Žalec III.	81.217.643	13.228.751		9.022.615	1.042.030	104.511.039
24	Hrastnik IV.	33.508.774	3.946.368		2.806.816	20.000	40.281.958
25	Laško IV.	55.930.871	7.858.131		2.945.613	833.413	67.568.028
26	Mozirje IV.	44.989.716	6.268.088		6.326.728		57.584.532
27	Rogaška Slatina	39.120.749	5.737.598	0	4.254.674	0	49.113.021
28	Šentjur IV.	53.285.461	12.502.447		4.704.343	1.109.605	71.601.856
29	Trbovlje IV.	56.453.386	6.288.420		6.285.325	4.787.314	73.814.445
30	Zagorje IV.	45.911.000	5.965.305		5.081.895	1.483.492	58.441.692
	Skupaj	941.377.226	138.013.086	0	106.273.367	24.852.468	1.210.516.147
	Osrednja Slovenija						
31	Lj. Center II.	558.970.269	61.653.867		61.280.225	13.386.901	695.291.262
32	Lj. Bežigrad II.	242.987.759	22.105.663		44.537.804	5.649.331	315.280.557
33	Lj. Moste-Polje II.	224.764.062	18.447.214		31.168.587	1.117.483	275.497.346
34	Lj. Šiška II.	282.182.400	23.591.435	0	51.838.965	2.134.544	359.747.344
35	Lj. Vič-Rudnik II.	263.866.159	25.105.771		45.821.358	7.075.050	341.868.338
36	Domžale III.	202.111.677	18.472.889		10.209.460	3.745.763	234.539.789
37	Grosuplje III.	113.417.374	13.367.629		10.144.639	286.617	137.216.259
38	Kamnik III.	100.817.126	15.171.375		14.816.146		130.804.647
39	Vrhnika III.	92.126.599	8.351.874		11.715.507	380.825	112.574.805
40	Cerknica IV.	74.810.690	7.596.432		7.840.567	847.518	91.095.207
41	Litija IV.	87.508.478	10.999.666	0	6.150.784	0	104.658.928
42	Logatec IV.	50.582.109	5.888.605	0	4.936.415	127.109	61.534.238

Zap. št.	Kraj	Pristojni občinski upravni organ	Pristojni državni upravni organ	Matična institucija	Lastni	Drugi	SKUPAJ
	Skupaj	2.294.144.702	230.752.420	0	300.460.457	34.751.141	2.860.108.720
	Dolenjska						
43	Novo mesto II.	281.997.414	39.274.155	0	9.983.094	2.761	331.257.424
44	Brežice III.	77.248.968	10.382.805		10.046.790	279.532	97.958.095
45	Krško III.	136.359.397	13.706.436	0	11.392.588	0	161.458.421
46	Črnomelj IV	38.763.720	9.326.436		2.779.028		50.869.184
47	Kočevje IV.	50.178.000	8.580.820		13.302.930	785.195	72.846.945
48	Ribnica IV.	39.795.979	6.676.602		4.438.455		50.911.036
49	Sevnica IV.	38.338.790	7.805.029	0	6.252.627	271.455	52.667.901
50	Trebnje IV.	61.502.047	10.469.187		2.935.628	2.007.599	76.914.461
51	Metlika V.	28.523.708	4.604.431		1.878.107	65.355	35.071.601
	Skupaj	752.708.023	110.825.901	0	63.009.247	3.411.897	929.955.068
	Obalnokraška						
52	Koper II.	213.213.552	18.735.822	0	25.166.738	11.375.000	268.491.112
53	Postojna III.	78.798.389	10.091.985		7.824.558	1.427.928	98.142.860
54	Sežana III.	84.655.933	10.401.875		7.560.700	1.422.298	104.040.806
55	Ilirska Bistrica IV.	60.864.011	5.795.282		6.500.637	1.000.000	74.159.930
56	Izola IV.	64.593.390	20.301.480	0	4.914.788	353.931	90.163.589
57	Piran IV.	61.299.916	9.531.248		3.429.657	66.439	74.327.260
	Skupaj	563.425.191	74.857.692	0	55.397.078	15.645.596	709.325.557
	Goriška						
58	Nova Gorica II.	292.176.454	36.078.815	0	34.580.458	6.479.564	369.315.291
59	Ajdovščina III.	79.013.767	10.770.095		19.821.588	0	109.605.450
60	Tolmin IV.	106.123.751	13.062.914		7.493.727	7.916.496	134.596.888
61	Idrija IV.	78.398.487	6.672.853	0	3.195.151	168.044	88.434.535
	Skupaj	555.712.459	66.584.677	0	65.090.924	14.564.104	701.952.164

10 PRIHODKI - BREZ INVESTICIJ (2005)

Zap. št.	Regije	Pristojni občinski upravni organ	Pristojni državni upravni organ	Matična institucija	Lastni	Drugi	SKUPAJ
1	Gorenjska	667.761.342	91.818.707	0	93.632.970	7.405.909	860.618.928
2	Koroška	292.924.636	41.139.634	0	14.815.164	7.850.532	356.729.966
3	Pomurje	300.100.369	68.554.532	0	12.755.224	18.625.720	400.035.845
4	Štajerska	716.816.617	106.122.475	0	49.066.202	17.430.141	889.435.435
5	Sp. Podravje	222.856.653	40.406.540	0	11.725.885	13.176.000	288.165.078
6	Celjska	941.377.226	138.013.086	0	106.273.367	24.852.468	1.210.516.147
7	Osrednja Slo.	2.294.144.702	230.752.420	0	300.460.457	34.751.141	2.860.108.720
8	Dolenjska	752.708.023	110.825.901	0	63.009.247	3.411.897	929.955.068
9	Obalnokraška	563.425.191	74.857.692	0	55.397.078	15.645.596	709.325.557
10	Goriška	555.712.459	66.584.677	0	65.090.924	14.564.104	701.952.164
	SKUPAJ SLO	7.307.827.218	969.075.664	0	772.226.518	157.713.508	9.206.842.908

11 ODHODKI (2005)

Zap. št.	Kraj	Skupaj investicije	Od tega za računalniško opremo	Nakup knjižničnega gradiva	Od tega za elektronske vire	Materialni stroški	Od tega za izobraževanje delavcev	Od materialnih stroškov za avtomatizacijo	Bruto plače
	Gorenjska								
1	Kranj II.	13.724.561	3.690.190	58.404.580	983.988	79.561.530	2.836.540	287.640	193.151.614
2	Jesenice III.	11.420.229	2.476.102	29.365.751	0	16.200.753	1.462.667	0	78.199.565
3	Radovljica III.	14.012.892	6.227.645	46.687.791	485.897	35.901.261	2.006.326	538.236	90.227.665
4	Škofja Loka III.	5.664.342	4.007.641	31.156.934		33.125.911	1.071.409		83.939.813
5	Tržič IV.	12.859.769	1.357.518	13.043.507	270.945	9.659.737	1.260.721	572.653	46.452.309
	Skupaj	57.681.793	17.759.096	178.658.563	1.740.830	174.449.192	8.637.663	1.398.529	491.970.966
	Koroška								
6	Ravne II.	8.768.205	4.721.796	25.093.905		29.167.046	1.552.570		82.955.975
7	Slo. Gradec III.	7.349.284	7.349.284	18.792.640	0	20.440.215	1.228.651	0	54.848.888
8	Radlje IV.	1.190.888	1.190.888	14.185.435	0	19.586.493	703.715	0	23.280.467
9	Dravograd V.	4.130.977	1.705.065	8.310.145		9.909.231	352.600		25.853.045
	Skupaj	21.439.354	14.967.033	66.382.125	0	79.102.985	3.837.536	0	186.938.375
	Pomurje								
10	Murska Sobota II.	2.486.000	2.486.000	36.285.000		35.481.000			129.506.000
11	Gor. Radgona III.			12.262.060		4.269.878			20.219.632
12	Lendava III.	2.606.346	1.159.202	19.848.884	112.976	10.409.620	916.315	744.380	59.465.588
13	Ljutomer IV.	2.700.000	994.892	9.768.433		23.477.918	581.000		37.687.420
	Skupaj	7.792.346	4.640.094	78.164.377	112.976	73.638.416	1.497.315	744.380	246.878.640
	Štajerska								
14	Maribor I.	32.979.558	6.918.822	161.260.240	2.561.612	137.792.920	9.183.630	2.737.303	431.770.221
15	Slov. Bistrica III.	109.085.239	2.236.892	23.524.169	65.634	16.112.986	1.169.943	2.100.609	59.634.259
16	Lenart IV.	4.560.371	4.043.270	10.166.228	360.000	6.814.128	666.440	793.981	25.792.324
	Skupaj	146.625.168	13.198.984	194.950.637	2.987.246	160.720.034	11.020.013	5.631.893	517.196.804
	Sp. Podravje								
17	Ptuj II.	1.940.000	1.940.000	46.653.268	0	38.492.000	1.362.000	1.146.000	136.937.000
18	Ormož IV.	1.256.762	733.092	15.578.842	394.219	7.716.239	1.097.806	1.413.993	40.845.417

Zap. št.	Kraj	Skupaj investicije	Od tega za računalniško opremo	Nakup knjižničnega gradiva	Od tega za elektronske vire	Materialni stroški	Od tega za izobraževanje delavcev	Od materialnih stroškov za avtomatizacijo	Bruto plače
	Skupaj	3.196.762	2.673.092	62.232.110	394.219	46.208.239	2.459.806	2.559.993	177.782.417
	Celjska								
19	Celje II.	10.517.565	8.811.295	50.254.382		114.864.227	2.317.386	3.599.104	176.744.906
20	Slov. Konjice III.	22.909.700	3.092.681	15.701.609	257.842	3.451.867	591.405		35.358.326
21	Šmarje III.	3.701.530	1.166.380	21.375.243		7.971.454	274.500		44.492.527
22	Velenje III.			31.403.000	1.607.380	55.941.000	890.600	4.500.000	107.878.000
23	Žalec III.	3.841.153	1.431.511	25.829.021		22.282.067	1.390.822		50.916.372
24	Hrastnik IV.	1.688.678	1.040.359	9.130.215	136.703	4.227.878	205.696	0	26.941.223
25	Laško IV.	5.687.936	1.257.018	17.743.657	391.265	12.488.608	255.593	636.304	31.717.065
26	Mozirje IV.	1.501.882	142.378	16.032.944		10.967.118	299.452	600.000	29.054.000
27	Rogaška Slatina	3.158.890	1.365.555	13.335.629	148.398	9.698.641	689.427	0	24.476.414
28	Šentjur IV.	6.769.595	4.469.383	18.393.809		10.026.490	373.123	295.387	35.771.379
29	Trbovlje IV.	1.624.146	897.408	11.989.839		16.321.961	489.077		46.088.640
30	Zagorje IV.	3.317.588	2.218.485	12.035.141		7.342.476	475.449	1.176.251	39.086.618
	Skupaj	64.718.663	25.892.453	243.224.489	2.541.588	275.583.787	8.252.530	10.807.046	648.525.470
	Osrednja Slovenija								
31	Lj. Center II.	13.945.802	12.626.314	74.768.250	3.873.211	184.229.305	1.320.186	4.107.080	425.361.379
32	Lj. Bežigrad II.	8.673.399	4.476.489	60.881.797		105.608.670	3.236.212	3.656.326	143.215.868
33	Lj. Moste-Polje II.	12.436.340	4.366.639	52.021.572	456.750	44.279.746	2.065.290	3.703.443	172.151.974
34	Lj. Šiška II.	32.326.442	22.635.373	68.621.012	3.521.250	61.192.072	5.130.885	3.235.210	222.651.858
35	Lj. Vič-Rudnik II.	18.499.993	3.757.981	64.843.532	338.964	84.197.632	1.953.799	4.481.765	191.446.841
36	Domžale III.	29.900.960	17.541.582	45.081.359	405.666	89.790.084	915.897		227.128.225
37	Grosuplje III.	3.835.239	623.394	34.357.976	2.495.459	16.314.870	2.104.352		82.708.174
38	Kamnik III.	7.003.134	6.447.897	28.857.401	2.203.000	29.363.000	2.116.212		68.392.000
39	Vrhnika III.	4.319.531	1.272.300	23.071.861		24.706.589	624.040		65.705.823
40	Cerknica IV.	4.550.424	290.192	20.853.716		14.209.575	837.856		51.481.492
41	Litija IV.	5.812.880	3.235.623	19.005.217	0	17.741.455	1.921.947	627.647	62.099.377
42	Logatec IV.	2.041.399	1.023.073	12.573.865	0	13.330.393	570.138	0	33.581.496

Zap. št.	Kraj	Skupaj investicije	Od tega za računalniško opremo	Nakup knjižničnega gradiva	Od tega za elektronske vire	Materialni stroški	Od tega za izobraževanje delavcev	Od materialnih stroškov za avtomatizacijo	Bruto plače
	Skupaj	143.345.543	78.296.857	504.937.558	13.294.300	684.963.391	22.796.814	19.811.471	1.745.924.507
	Dolenjska								
43	Novo mesto II.	12.123.381	8.904.336	56.997.468	700.138	67.271.036	4.469.079	4.112.913	209.358.581
44	Brežice III.	2.454.195	0	21.434.504	0	19.142.181	2.769.963	1.241.715	57.374.454
45	Krško III.	11.986.835	4.717.352	30.867.947		29.732.046	2.694.598		88.433.056
46	Črnomelj IV.	2.274.761	1.555.873	18.059.549		10.484.227	366.391		23.218.962
47	Kočevje IV.	7.124.669	4.121.700	19.374.927	2.196.170	13.707.235	331.800		37.426.463
48	Ribnica IV.			13.966.599	200.000	8.988.455	1.000.000		27.955.982
49	Sevnica IV.	2.500.000	188.819	18.777.300	280.512	9.032.416	638.527	207.326	24.843.580
50	Trebnje IV.	6.149.699	753.308	18.903.352		15.427.741	1.284.585	0	36.433.669
51	Metlika V.	1.083.770	835.054	7.276.607	44.910	6.447.986	293.169	0	20.196.171
	Skupaj	45.697.310	21.076.442	205.658.253	3.421.730	180.233.323	13.848.112	5.561.954	525.240.918
	Obalnokraška								
52	Koper II.	19.608.892	2.999.750	41.353.546	5.366.662	47.324.925	2.475.223	7.376.417	177.540.324
53	Postojna III.	3.805.319	1.116.470	22.158.019		11.706.609	1.214.080		62.205.739
54	Sežana III.	5.218.313	3.278.999	20.926.095		21.638.832	953.197		56.744.707
55	Ilirska Bistrica IV.	3.888.300	569.210	16.237.674	169.675	9.350.898	417.290		44.683.058
56	Izola IV.	6.676.439	0	11.930.019	565.492	24.067.355	1.201.306	0	45.533.275
57	Piran IV.	3.350.000	850.000	13.150.963		15.239.578	1.101.662	595.914	38.824.330
	Skupaj	42.547.263	8.814.429	125.756.316	6.101.829	129.328.197	7.362.758	7.972.331	425.531.433
	Goriška								
58	Nova Gorica II.	43.680.924	6.258.573	64.111.200	337.446	68.235.798			198.640.556

Zap. št.	Kraj	Skupaj investicije	Od tega za računalniško opremo	Nakup knjižničnega gradiva	Od tega za elektronske vire	Materialni stroški	Od tega za izobraževanje delavcev	Od materialnih stroškov za avtomatizacijo	Bruto plače
59	Ajdovščina III.	13.360.394	1.466.000	25.478.260	6.000	27.645.343	1.736.199	0	56.275.874
60	Tolmin IV.	16.507.253	14.128.904	30.969.810	140.000	31.771.434	379.681	649.731	68.835.190
61	Idrija IV.	3.579.286	864.506	15.949.890	138.576	16.294.846	653.581	0	54.056.298
	Skupaj	77.127.857	22.717.983	136.509.160	622.022	143.947.421	2.769.461	649.731	377.807.918

11 ODHODKI (2005)

Zap. št.	Regije	Skupaj investicije	Od tega za računalniško opremo	Nakup knjižničnega gradiva	Od tega za elektronske vire	Materialni stroški	Od tega za izobraževanje delavcev	Od materialnih stroškov za avtomatizacijo	Bruto plače
1	Gorenjska	57.681.793	17.759.096	178.658.563	1.740.830	174.449.192	8.637.663	1.398.529	491.970.966
2	Koroška	21.439.354	14.967.033	66.382.125	0	79.102.985	3.837.536	0	186.938.375
3	Pomurje	7.792.346	4.640.094	78.164.377	112.976	73.638.416	1.497.315	744.380	246.878.640
4	Štajerska	146.625.168	13.198.984	194.950.637	2.987.246	160.720.034	11.020.013	5.631.893	517.196.804
5	Sp. Podravje	3.196.762	2.673.092	62.232.110	394.219	46.208.239	2.459.806	2.559.993	177.782.417
6	Celjska	64.718.663	25.892.453	243.224.489	2.541.588	275.583.787	8.252.530	10.807.046	648.525.470
7	Osrednja Slo.	143.345.543	78.296.857	504.937.558	13.294.300	684.963.391	22.796.814	19.811.471	1.745.924.507
8	Dolenjska	45.697.310	21.076.442	205.658.253	3.421.730	180.233.323	13.848.112	5.561.954	525.240.918
9	Obalnodravska	42.547.263	8.814.429	125.756.316	6.101.829	129.328.197	7.362.758	7.972.331	425.531.433
10	Goriška	77.127.857	22.717.983	136.509.160	622.022	143.947.421	2.769.461	649.731	377.807.918
	SKUPAJ SLO	610.172.059	210.036.463	1.796.473.588	31.216.740	1.948.174.985	82.482.008	55.137.328	5.343.797.448

11. PRILOGE

**NARODNA IN UNIVERZITETNA KNJIŽNICA
CENTER ZA RAZVOJ KNJIŽNIC - CeZaR**

Zakon o knjižničarstvu (Uradni list RS, št. 87/01).
Zakon o državni statistiki (UL RS, št. 45/95, člen 32).
Pravilnik o razvidu knjižnic (Uradni list RS, št. 105/03).
Pravilnik o pogojih za izvajanje knjižnične dejavnosti
kot javne službe (Uradni list RS, št. 73/03).
Posredovanje podatkov je obvezno.

POROČILO O DELU SPLOŠNE KNJIŽNICE

Poročevalsko leto: 2005

1 URADNI PODATKI O KNJIŽNICI

Vrsta knjižnice (označite z "x")

- osrednja knjižnica
- osrednja območna knjižnica,
- krajevna knjižnica,
- zbirnik za območje osrednje knjižnice

Ime knjižnice: _____

Poslovni naslov knjižnice: _____

Pošta in ime pošte: _____

Telefon knjižnice

0	/					-					
---	---	--	--	--	--	---	--	--	--	--	--

Telefaks knjižnice

0	/					-					
---	---	--	--	--	--	---	--	--	--	--	--

Elektronski naslov knjižnice: _____

Spletna stran knjižnice (WWW): _____

Ime in priimek vodje knjižnice: _____

Občina, v kateri ima knjižnica sedež: _____

Naziv pravne osebe, v okviru katere knjižnica deluje: _____

Poslovni naslov pravne osebe, v okviru katere knjižnica deluje: _____

Elektronski naslov pravne osebe, v okviru katere knjižnica deluje: _____

Telefon pravne osebe, v okviru katere knjižnica deluje

0	/					-					
---	---	--	--	--	--	---	--	--	--	--	--

Telefaks pravne osebe, v okviru katere knjižnica deluje

0	/					-					
---	---	--	--	--	--	---	--	--	--	--	--

Spletna stran (WWW) pravne osebe, v okviru katere knjižnica deluje: _____

Ime in priimek direktorja (poslovnodnega organa): _____

IZVAJANJE KNJIŽNIČNE DEJAVNOSTI

2.1 2. ČLEN ZKnj-1

Označite z "x" dejavnosti, ki jih knjižnica opravlja.

- zbiranje, obdelovanje, hranjenje in posredovanje knjižničnega gradiva,
- zagotavljanje dostopa do knjižničnega gradiva in elektronskih publikacij,
- izdelovanje knjižničnih katalogov, podatkovnih zbirk in drugih informacijskih virov,
- posredovanje bibliografskih in drugih informacijskih proizvodov in storitev,
- sodelovanje v medknjižnični izposoji in posredovanju informacij,
- pridobivanje in izobraževanje uporabnikov,
- informacijsko opismenjevanje,
- varovanje knjižničnega gradiva, ki je kulturni spomenik,
- drugo bibliotekarsko, dokumentacijsko in informacijsko delo.

2.2 16. ČLEN ZKnj-1

Označite z "x" dejavnosti, ki jih knjižnica opravlja.

- sodelovanje v vseživljenskem izobraževanju,
- zbiranje, obdelava, varovanje in posredovanje domoznanskega gradiva,
- zagotavljanje dostopnosti in uporabe gradiva javnih oblasti, ki je splošno dostopno na elektronskih medijih,
- organiziranje posebnih oblik dejavnosti za otroke, mladino in odrasle, ki so nemenjene spodbujanju bralne kulture,
- organiziranje posebnih oblik dejavnosti za otroke, mladino in odrasle s posebnimi potrebami,
- organiziranje kulturnih prireditev, ki so povezane z dejavnostjo knjižnice.

2.3 27. ČLEN ZKnj-1

Označite z "x" dejavnosti, ki jih knjižnica opravlja v okviru predpisanih območnih nalog.

- zagotavljanje povečanega in zahtevnejšega izbora knjižničnega gradiva in informacij,
- nudenje strokovne pomoči vsem knjižnicam s svojega območja,
- koordiniranje zbiranja, obdelave in hranjenja domoznanskega gradiva za svoje območje,
- usmerjanje izločenega knjižničnega gradiva s svojega območja.

3 KNJIŽNIČNA ZBIRKA, PRIRAST, ODPIS

3.1 KNJIŽNO GRADIVO

3.1.1 Zbirka knjižnega gradiva

a) Zbirka knjižnega gradiva (inventarne enote):

vrste	namen/jezik	slovenščina	drugi jeziki	SKUPAJ
knjige	odrasli			
	mladina			
	<i>skupaj</i>			
serijske publikacije	odrasli			
	mladina			
	<i>skupaj</i>			
SKUPAJ	odrasli			
	mladina			
	<i>skupaj</i>			

b) Zbirka knjižnega gradiva (naslovi):

vrste	namen/jezik	slovenščina	drugi jeziki	SKUPAJ
knjige	odrasli			
	mladina			
	<i>skupaj</i>			
serijske publikacije	odrasli			
	mladina			
	<i>skupaj</i>			
SKUPAJ	odrasli			
	mladina			
	<i>skupaj</i>			

3.1.2 Prirast knjižnega gradiva:

a) Prirast knjižnega gradiva (inventarne enote):

vrste	namen/jezik	slovenščina	drugi jeziki	SKUPAJ
knjige	odrasli			
	mladina			
	<i>skupaj</i>			
serijske publikacije	odrasli			
	mladina			
	<i>skupaj</i>			
SKUPAJ	odrasli			
	mladina			
	<i>skupaj</i>			

b) Prirast knjižnega gradiva (naslovi):

vrste	namen/jezik	slovenščina	drugi jeziki	SKUPAJ
knjige	odrasli			
	mladina			
	<i>skupaj</i>			
serijske publikacije	odrasli			
	mladina			
	<i>skupaj</i>			
SKUPAJ	odrasli			
	mladina			
	<i>skupaj</i>			

3.1.3 Odpis knjižnega gradiva (inventarne enote):

knjige, brošure	serijske publikacije	SKUPAJ

3.2 NEKNJIŽNO GRADIVO NA FIZIČNIH NOSILCIH (inventarne enote)**3.2.1 Rokopisno gradivo:****Zbirka**

a) Dolžina polc v metrih, ki jih zaseda: _____

b) Število enot: _____

Prirast

a) Dolžina polc v metrih, ki jih zaseda: _____

b) Število enot: _____

Odpis

a) Število enot: _____

3.2.2 Mikrooblike:**Zbirka**

a) Število enot: _____

Prirast

a) Število enot: _____

Odpis

a) Število enot: _____

3.2.3 Kartografsko gradivo:**Zbirka**

a) Število enot: _____

Prirast

a) Število enot: _____

Odpis

a) Število enot: _____

3.2.4 Glasbeni tiski:**Zbirka**

a) Število enot: _____

Prirast

a) Število enot: _____

Odpis

a) Število enot: _____

3.2.5 Avdiovizualno gradivo:**Zbirka**

a) Število enot na analognih nosilcih: _____

b) Število enot na digitalnih nosilcih: _____

Prirast

a) Število enot na analognih nosilcih: _____

b) Število enot na digitalnih nosilcih: _____

Odpis

a) Število enot na analognih nosilcih: _____

b) Število enot na digitalnih nosilcih: _____

3.2.6 Slikovno gradivo:**Zbirka**

a) Število enot: _____

Prirast

a) Število enot: _____

Odpis

a) Število enot: _____

3.2.7 Patenti:

Zbirka

a) Število enot v tiskani ali mikro obliki: _____

b) Število enot v elektronski obliki: _____

Prirast

a) Število enot v tiskani ali mikro obliki: _____

b) Število enot v elektronski obliki: _____

Odpis

a) Število enot v tiskani ali mikro obliki: _____

b) Število enot v elektronski obliki: _____

3.2.8 Standardi:**Zbirka**

a) Število enot v tiskani ali mikro obliki: _____

b) Število enot v elektronski obliki: _____

Prirast

a) Število enot v tiskani ali mikro obliki: _____

b) Število enot v elektronski obliki: _____

Odpis

a) Število enot v tiskani ali mikro obliki: _____

b) Število enot v elektronski obliki: _____

3.2.9 Drugo knjižnično gradivo:**Zbirka**

a) Število enot: _____

Prirast

a) Število enot: _____

Odpis

a) Število enot: _____

3.2.10 Elektronske knjige:**Zbirka**

a) Število enot: _____

b) Število naslovov: _____

Prirast

a) Število enot: _____

b) Število naslovov: _____

Odpis

a) Število enot: _____

b) Število naslovov: _____

3.2.11 Ostali digitalni dokumenti:**Zbirka**

a) Število enot: _____

b) Število naslovov: _____

Prirast

a) Število enot: _____

b) Število naslovov: _____

Odpis

a) Število enot: _____

b) Število naslovov: _____

3.2.12 Podatkovne baze:**Zbirka**

a) Število enot: _____

b) Število naslovov: _____

Prirast

a) Število enot: _____

b) Število naslovov: _____

3.3 KNJIŽNIČNO GRADIVO NA FIZIČNIH NOSILCIH (inventarne enote)**a) Prirast knjižničnega gradiva po UDK:**

	0	1	2	3	5	6
naslovi						
enote						

7	80/81	82.01/.09	82 leposlovje	9	SKUPAJ

b) Prirast knjižničnega gradiva po načinu nabave (inventarne enote):

vrste		nakup	obvezni izvod	zamena	dar	SKUPAJ
monografske publikacije	knjižno gradivo					
	neknjižno gradivo					
	<i>skupaj</i>					
serijske publikacije	knjižno gradivo					
	neknjižno gradivo					
	<i>skupaj</i>					
SKUPAJ	knjižno gradivo					
	neknjižno gradivo					
	<i>skupaj</i>					

3.4 ELEKTRONSKI VIRI, DOSTOPNI NA DALJAVO:**a) Zbirka elektronskih virov, dostopnih na daljavo (naslovi na dan 31.12.2005):**

naročene e- knjige	naročene podatkovne zbirke	lastne kreirane podatkovne zbirke	skupaj

Drugo (navedite): _____**b) Prirast elektronskih virov, dostopnih na daljavo (naslovi – na novo naročeni v poročevalskem letu):**

naročene e- knjige	naročene podatkovne zbirke	lastne kreirane podatkovne zbirke	skupaj

Drugo (navedite): _____

Naštejte imena lastnih kreiranih podatkovnih zbirk:

Naštejte imena podatkovnih zbirk, ki ste jih samostojno naročili:

Naštejete imena zbirk, ki ste jih naročili v sodelovanju z drugimi knjižnicami ali v okviru konzorcijev:

3.5 TEKOČE NAROČENI NASLOVI SERIJSKIH PUBLIKACIJ NA FIZIČNIH NOSILCIH IN DOSTOPNIH NA DALJAVO:

časopisi	časniki	SKUPAJ	druge serijske publikacije	VSE SKUPAJ

a) Od tega:

- število naslovov, ki so naročeni samo v tiskani obliki: _____
- število naslovov, ki so naročeni samo v elektronski obliki: _____
- število naslovov, ki so naročeni v tiskani obliki, hkrati pa ste si zanje zagotovili tudi dostop na daljavo: _____

b) Naštejte naslove podatkovnih zbirk elektronskih časopisov, za katere plačujete naročnino (ali delež naročnine):

podatkovne zbirke elektronskih časopisov	knjižnica naroča samostojno	knjižnica naroča v sodelovanju z drugimi (ime konzorcija ali knjižnice)

3. 6 POVZETEK PODATKOV O KNJIŽNIČNEM GRADIVU (inventarne enote):

SKUPAJ knjižnična zbirka (število inventarnih enot): _____
 - od tega knjižno gradivo: _____
 - od tega neknjižno gradivo: _____

SKUPAJ prirast knjižničnega gradiva (število inventarnih enot): _____
 - od tega knjižno gradivo: _____
 - od tega neknjižno gradivo: _____

SKUPAJ odpis knjižničnega gradiva (število inventarnih enot): _____
 od tega knjižno gradivo: _____
 od tega neknjižno gradivo: _____

Neobdelana zbirka knjižničnega gradiva (število fizičnih enot): _____

4 IZBOR IN UREDITEV KNJIŽNIČNEGA GRADIVA

4.1 IZBOR GRADIVA

a) Prirast naslovov strokovnega knjižničnega gradiva: _____

b) Prirast naslovov leposlovnega knjižničnega gradiva: _____

c) Prirast naslovov knjižničnega gradiva, namenjenega otrokom in mladini: _____

d) Število inventarnih enot referenčnega knjižničnega gradiva v zbirki, namenjenih preženčni izposoji: _____
 Prirast inventarnih enot: _____

e) Ali knjižnica zbira publikacije in informacije javnega značaja, ki so pomembne za lokalno skupnost?
 Da Ne

f) Ali ima knjižnica gradivo, ki je namenjeno skupinam uporabnikov s posebnimi potrebami? Da Ne

- Koliko % inventarnih enot od celotne zbirke: _____

g) Število inventarnih enot domoznanskega gradiva: _____ Prirast domoznanskega gradiva (inventarne enote): _____

h) Ali ima knjižnica v domoznanski zbirki gradivo, ki je kulturni spomenik? Da Ne
- Število enot: _____

i) Je knjižnica nabavila tudi gradivo za zamejske Slovence (število fizičnih enot, ki niso del njene zbirke)?

4.2 UREDITEV GRADIVA

a) Ali je knjižnično gradivo postavljeno v prostem pristopu po sistemu UDK?
Da Ne

- Koliko % knjižničnega gradiva od skupne zbirke? _____

b) Ali ima knjižnica referenčno gradivo v prostem pristopu?:
Da Ne

- Koliko % od skupne zbirke? _____

c) Ali je knjižnično gradivo za mladino urejeno po starostnih stopnjah otrok?
Da Ne

d) Ali je knjižnično gradivo za mladino postavljeno ločeno od gradiva za odrasle?
Da Ne

e) Ali je domoznansko gradivo postavljeno ločeno od ostalih delov knjižnične zbirke, tudi če ni organizirano v posebno zbirko?
Da Ne

f) Ali je knjižnično gradivo, ki je postavljeno v skladiščnih prostorih knjižnice strokovno tako urejeno, da omogoča takojšen dostop?
Da Ne

5 UPORABNIKI, UPORABA IN STORITVE KNJIŽNICE

5.1 UPORABNIKI KNJIŽNICE

5.1.1 Člani knjižnice:

a) Odrasli:

	dijaki	študenti	zaposleni	nezaposleni	upokojenci	SKUPAJ
vsi skupaj						
od tega prvič vpisani v letu 2005						

b) Mladina:

	predšolska	osnovnošolska	SKUPAJ
vsi skupaj			
od tega prvič vpisani v letu 2005			

Skupaj (a + b): _____

Od tega:

- % članov, ki niso prebivalci območja osrednje knjižnice: _____

5.1.2 Obisk (število obiskovalcev):

vzrok obiska	odrasli	mladina	SKUPAJ
izposoja na dom			
drugi registrirani obiskovalci			
obisk prireditelj			
SKUPAJ			

5.1.3 Potencialni uporabniki knjižnice – število prebivalcev na območju knjižnice:

odrasli prebivalci	mladi do 15 let	SKUPAJ

Ali je knjižnica na narodnostno mešanem območju? Da Ne

Ali knjižnica sodeluje s knjižnicami za zamejske Slovence? Da Ne

5.2 STORITVE KNJIŽNICE

5.2.1 IZPOSOJA:

5.2.1.1 Izposoja na dom:

a) Knjižnično gradivo (fizične enote):

vrste		odrasli	mladina	SKUPAJ
leposlovje	monografske publikacije	knjižno		
		neknjižno		
		<i>skupaj</i>		
	serijske publikacije	knjižno		
		neknjižno		
		<i>skupaj</i>		
	<i>skupaj</i>			
neleposlovje	monografske publikacije	knjižno		
		neknjižno		
		<i>skupaj</i>		
	serijske publikacije	knjižno		
		neknjižno		
		<i>skupaj</i>		
	<i>skupaj</i>			
SKUPAJ				

Od tega % podaljšanih fizičnih enot: _____

b) Knjižnično gradivo po UDK in JEZIKU (fizične enote):

	0	1	2	3	5	6
slovenski jezik						
drugi jeziki						

7	80/81	82.01/.09	82 leposlovje	9	SKUPAJ

c) **Neknjžno gradivo** (fizične enote)

vrste	1 rokopisno gradivo	2 mikro oblike	3 kartografsko gradivo	4 glasbeni tiski	5 avdiovizualno gradivo	6 slikovno gradivo
enote						
7 patenti	8 standardi	9 drugo knjižnično gradivo	10 elektronske knjige	11 ostali digitalni dokumenti	12 podatkovne baze	SKUPAJ (1 – 12)

5.2.1.2 **Registrirana izposoja knjižničnega gradiva v knjižnico oziroma čitalnico(e)** (fizične enote):

vrste		odrasli	mladina	SKUPAJ
leposlovje	monografske publikacije	knjižno		
		neknjižno		
		<i>skupaj</i>		
	serijske publikacije	knjižno		
		neknjižno		
		<i>skupaj</i>		
<i>skupaj</i>				
neleposlovje	monografske publikacije	knjižno		
		neknjižno		
		<i>skupaj</i>		
	serijske publikacije	knjižno		
		neknjižno		
		<i>skupaj</i>		
<i>skupaj</i>				
SKUPAJ				

Skupaj izposoja (5.2.1.1a + 5.2.1.2): _____

Od tega: % izposojenih enot članom zunaj območja osrednje knjižnice: _____

5.2.1.3 **Elektronske storitve pri izposoji gradiva:**

storitev	število storitev
naročanje gradiva preko OPAC-a	
rezerviranje gradiva preko OPAC-a	
podaljšanje izposoje gradiva s pomočjo OPAC-a	
podaljšanje izposoje gradiva s pomočjo telefonskega odzivnika	

5.2.2 MEDKNJIŽNIČNA IZPOSOJA:

izposojeno gradivo iz drugih knjižnic (fizične enote)			
	v Sloveniji	v drugih državah	SKUPAJ
poslani zahtevki			
prejeto gradivo (a)			

posojeno gradivo v druge knjižnice (fizične enote)			
	v Sloveniji	v drugih državah	SKUPAJ
prejeti zahtevki			
posojeno gradivo (b)			

SKUPAJ realizirana medknjižnična izmenjava (a +b): _____

- od tega število knjig (fizičnih enot): _____

- število kopij člankov (naslovov): _____

a) Elektronsko posredovanje dokumentov:

	število
iz lastne knjižnične zbirke	
IZ DRUGIH KNJIŽNIC	
SKUPAJ	

5.2.3 FOTOKOPIRANJE:

a) Fotokopije in mikrooblike, ki jih je naredila knjižnica:

število mikrofilmanih strani	
število mikrofilmanih naslovov v celoti	
število narejenih fotokopij	

b) Fotokopije, ki so jih naredili uporabniki z opremo, ki je v lasti knjižnice:

število narejenih fotokopij	
število narejenih skenov	

5.2.4 Elektronske referenčne informacije:

a) Število posredovanih informacij preko elektronske pošte: _____

b) Število posredovanih informacij v okviru storitve "Vprašaj knjižničarja": _____

število postavljenih vprašanj	število odgovorov, posredovanih po elektronski pošti	število odgovorov, posredovanih po klepetu

5.2.5 Uporaba podatkovnih zbirk, dostopnih na daljavo:

a) Podatkovne zbirke, ki jih knjižnica naroča:

podatkovna zbirka	število dostopov	število vpogledov v dokumente

b) Podatkovne zbirke, ki jih knjižnica sama kreira:

podatkovna zbirka	število dostopov	število vpogledov v dokument

5.2.6 Izgradnja lastnih podatkovnih zbirk:

a) Ali knjižnica gradi lastne podatkovne zbirke? Da Ne

b) Bibliografska podatkovna zbirka:

podatkovna zbirka	število zapisov v zbirki	letni prirast zapisov

c) Bibliografska podatkovna zbirka z izvlečki in kazali:

podatkovna zbirka	število zapisov v zbirki	letni prirast zapisov

d) Podatkovna zbirka s celimi besedili:

podatkovna zbirka	število zapisov v zbirki	letni prirast zapisov

e) Število digitaliziranih strani dokumentov za gradnjo lastnih zbirk: _____

f) Število digitalnih dokumentov, ki jih je knjižnica pripravila za zbirko: _____

5.2.7 Usposabljanje uporabnikov:

Ali knjižnica izvaja organizirano usposabljanje uporabnikov za uporabo knjižnice in elektronskih virov?

- za odrasle: Da Ne
 - za mladino: Da Ne

Skupno število vseh ur usposabljanja: _____

Skupno število ur usposabljanja za uporabo elektronskih virov: _____

Skupno število udeležencev usposabljanja, mladina: _____ odrasli: _____

Skupno število ur usposabljanja individualnih uporabnikov: _____

Skupno število individualnih udeležencev usposabljanja: _____

5.2.8 Prireditve knjižnice:

namen	število prireditev				število obiskovalcev		
	za mladino do 15. leta	za odrasle	SKUPAJ prireditev	SKUPAJ število ur	mladi	odrasli	SKUPAJ obisk
vseživljenjsko učenje							
razvijanje bralne kulture							
kulturne prireditve							
prireditve za skupine s posebnimi potrebami							
SKUPAJ							

5.2.9 Naloge območnih osrednjih knjižnic:**a) Strokovna pomoč:**

- število storitev: _____
 - število opravljenih ur: _____
 - število knjižnic: _____, število knjižničarjev: _____

b) Koordinacija domoznanske dejavnosti:

- število storitev: _____
 -število opravljenih ur: _____
 - število knjižnic: _____, število knjižničarjev: _____
 - število obdelanih enot domoznanskega gradiva: _____

c) Informacijska dejavnost pri zagotavljanju dostopnosti zahtevnejšega gradiva in informacij:

- število zahtevkov: _____
 - število opravljenih ur: _____
 - število knjižnic: _____, število knjižničarjev: _____

6 DOSTOP, PROSTOR, OPREMA

6.1 ODPRTOST

	Čitalnica (od - do)	Izposoja (od - do)
a) ponedeljek:	_____	_____
b) torek:	_____	_____
c) sreda:	_____	_____
č) četrtek:	_____	_____
d) petek:	_____	_____
e) sobota:	_____	_____
f) nedelja:	_____	_____

Skupno število ur odprtosti čitalnice
(v tipičnem tednu): _____

Skupno število ur odprtosti za izposajo
(v tipičnem tednu): _____

6.2 ČITALNIŠKI SEDEŽI IN ČITALNICA

	1 osrednja knjižnica	2 dislocirano izposojevališče	število dislociranih izposojevališč	skupaj (1 + 2)
število čitalnic				
število čitalniških sedežev				

Število čitalniških sedežev, kjer se lahko uporabniki s svojim računalnikom povežejo z omrežjem knjižnice: _____

6.3 OPREMA KNJIŽNICE

6.3.1 Razpoložljiva računalniška oprema (število kosov):

vrsta opreme	za zaposlene	za uporabnike	SKUPAJ
osebni računalniki			
terminali			
tiskalniki			
skenerji			
drugo (napišite vrsto opreme)			

6.3.2 Uporaba računalniške opreme v knjižnici (število računalnikov, ki so namenjeni uporabnikom knjižnice za opravila, navedena v tabeli):

uporaba	število računalnikov
samo OPAC	
medmrežje	
urejanje besedil	
elektronska pošta	
uporaba elektronskih virov na fizičnih nosilcih	
drugo	

6.3.3 Ali ima knjižnica zagotovljeno naslednjo opremo:

a) Telekomunikacijske povezave: Da Ne

b) Telefaks: Da Ne

c) Fotokopirni stroji ustreznih formatov: Da Ne

d) Mikrofilmski čitalniki: Da Ne

e) Avdio in video oprema: Da Ne

6.4 PROSTOR

a) Neto uporabna površina knjižnice v m²:

	1 osrednja knjižnica	2 dislocirano izposojevališče	število dislociranih izposojevališč	skupaj (1 + 2)
prostor v m ²				
od tega:				
- novi prostori				
- prenovljene površine				

b) Skupno število tekočih metrov polic za knjižnično gradivo:

	1 osrednja knjižnica	2 dislocirano izposojevališče	število dislociranih izposojevališč	skupaj (1 + 2)
dolžina polic v metrih				

c) Ali ima knjižnica primeren prostor glede na obseg nalog, ki jih opravlja? Da Ne

d) Ali kakšne od nalog knjižnica ne opravlja, ker nima primerne prostora? Da Ne (napišite, katere): _____

e) Ali je knjižnica primerno opremljena za uporabnike s posebnimi potrebami? Da Ne (napišite za katere): _____

6.5 KATALOGI

a) Skupno število kataložnih zapisov v lokalni bazi na dan 31.12.2005: _____
- Ocenite, kakšen je to delež (%) od vseh kataložnih zapisov _____

b) Število kataložnih zapisov, dodanih v poročevalskem obdobju 1.1.2005 - 31.12.2005:

prevzeti zapisi	
kreirani zapisi	

c) Ali je knjižnica/izposojevališče vključeno v vzajemni bibliografski katalog? Da Ne

7 PRIHODKI IN ODHODKI KNJIŽNICE

7.1 PRIHODKI KNJIŽNICE

	za celoten program SIT	od tega za knjižnično gradivo SIT
a) Pristojni občinski upravni organi		
b) Pristojni državni upravni organi		
c) Matična organizacija (nesamostojne)		
d) Lastni prihodki (skupaj):		

od tega	<i>članarina</i>		
	<i>vpisnina</i>		
	<i>zamudnina</i>		
	<i>rezervacije</i>		
	<i>izposojnina</i>		
	<i>obrabnina</i>		
	<i>drugo (napišite)</i>		
e) Drugi prihodki (projekti, sponzorji, ipd.)			
SKUPAJ (a - e)			

7.2 ODHODKI KNJIŽNICE (v SIT)

Odhodki knjižnice:

a) Nakup knjižničnega gradiva		
od tega	<i>elektronski viri</i>	
	<i>zamejski Slovenci</i>	
	<i>narodnostne skupine</i>	
	<i>območne naloge</i>	
b) Materialni stroški (brez investicij)		
od tega	<i>izobraževanje delavcev</i>	
	<i>avtomatizacija</i>	
	<i>območne naloge</i>	
c) Bruto plače		
od tega	<i>območne naloge</i>	
SKUPAJ (a - c)		

7.3 INVESTICIJE

a) Način zbiranja sredstev za investicije:

a) Namenska sredstva	
b) Lastna amortizacija	
c) Lastni prihodki	
SKUPAJ zbrana sredstva za investicije (a - c)	

b) Struktura porabljenih sredstev za investicije:

a) Gradnja	
b) Obnovitvena dela	
c) Vzdrževanje	
d) Oprema (stroji, pohištvo)	
e) Računalniška oprema	
SKUPAJ poraba za investicije (a - e)	

8. DELAVCI KNJIŽNICE

8.1 OBLIKA ZAPOSLOTITVE (v EPZ)

izobrazba	diplomirani knjižničarji	izučeni diplomirani knjižničarji	izučeni knjižničarji	SKUPAJ strokovni delavci	drugi knjižnični delavci	SKUPAJ VSI
redno zaposleni delavci						
honorarni delavci						

SKUPAJ						
---------------	--	--	--	--	--	--

8.2 STOPNJA IZOBRAZBE (dejansko število delavcev – po osebah)

izobrazba	diplomirani knjižničarji	izučeni diplomirani knjižničarji	SKUPAJ strokovni delavci	drugi knjižnični delavci	SKUPAJ VSI
visoka strokovna					
univerzitetna					
magisterij					
doktorat					

izobrazba	izučeni knjižničarji	drugi knjižnični delavci	SKUPAJ
srednješolska			
osnovnošolska	/		

a) Od tega (EPZ):

- Število strokovnih delavcev za opravljanje **nalog iz 16. člena ZKnj-1**: _____
- Število delavcev za opravljanje **domoznanske dejavnosti**: _____
- Število zaposlenih strokovnih delavcev z **aktivnim znanjem jezika narodnostne skupnosti**: _____
- Število strokovnih delavcev za opravljanje nalog iz **27. člena ZKnj-1**: _____

b) Izobrazba direktorja/vodje knjižnice:

- univerzitetna: Da Ne, strokovna smer: _____
- višja: Da Ne, strokovna smer: _____
- strokovni izpit iz bibliotekarstva: Da Ne

c) Število prostovoljcev (EPZ): _____

8.3 IZOBRAŽEVANJE ZAPOSLENIH

a) Skupno število ur izobraževanja zaposlenih: _____

b) Število zaposlenih, ki so bili deležni izobraževanja: _____

9 KNJIŽNIČNA DEJAVNOST ZA MANJŠINSKE NARODNOSTNE SKUPINE

Izveček podatkov prejšnjih tabel. Podatke navedite za vse skupine, ki so na območju knjižnice.

knjižnično gradivo in storitve v jeziku narodnostne skupine	narodnostne skupine										
	ALB	BOŠ	ČRG	HRV	ITA	MAD	MAK	NEM	ROMI	SRB	druge
število knjig v zbirki (inv. enote)											
prirast knjig (inv. enote)											

število neknjižnjega gradiva (inv. enote)											
prirast neknjižnjega gradiva (inv. enote)											
število naslovov časnikov in časopisov											
število prireditev											
poslovanje v jeziku manjšine (da, ne)											
število pripadnikov narodnostih skupin na območju knjižnice											

10 NOVOSTI IN POSEBNOSTI V LETU 2005

(Podatke priložite na posebnem listu, če presežejo velikost tega poglavja.)

- Seznam publikacij, ki jih je izdala knjižnica:
- Nova izposojevališča (kraj, m²):
- Nove dejavnosti:
- Posebne zbirke, zanimive tudi za uporabnike zunaj območja knjižnice:

11 DODATEK

11.1 MREŽA IZPOSOJEVALIŠČ NA OBMOČJU OSREDNJE KNJIŽNICE V LETU 2005

a) Načrtovana mreža izposojevališč na območju osrednje knjižnice:

Število načrtovanih krajevnih knjižnic: _____

Število načrtovanih postajališč premičnih zbirk: _____

Število načrtovanih bibliobusnih postajališč: _____

b) Uresničena mreža izposojevališč do vključno leta 2005:

Število krajevnih knjižnic: _____

Bibliobus: Da Ne

Ime knjižnice, kjer je sedež bibliobusa: _____

Število krajev s postajališči bibliobusa: _____

Število postajališč bibliobusa: _____

Premične zbirke: Da Ne

Število krajev s premičnimi zbirkami: _____

Število postajališč premičnih zbirk: _____

c) Brez knjižnične dejavnosti:

Število občin brez knjižnične dejavnosti: _____ Napišite imena občin: _____

Število krajev brez knjižnične dejavnosti: _____

d) Letno število ur odprtosti vseh izposojevališč: _____

Vprašalnik izpolnil:

Ime in priimek

Podpis

Telefon

0		/				-			-		
---	--	---	--	--	--	---	--	--	---	--	--

E-naslov: _____

Za pravilnost podatkov odgovarja:

Ime in priimek direktorja

Podpis

Telefon

0		/				-			-		
---	--	---	--	--	--	---	--	--	---	--	--

E-naslov: _____

Žig

11. 2 BIBLIOBUSNA KNJIŽNIČNA DEJAVNOST NA OBMOČJU OSREDNJE KNJIŽNICE 2005

Ime osrednje knjižnice: _____
(Prosimo, priložite fotografijo bibliobusa.)

a) Knjižnična zbirka in dostopnost informacij v vozilu (povprečje na eni vožnji):

število inventarnih enot knjižnega gradiva	
število inventarnih enot neknjižnega gradiva	
število naslovov časnikov in časopisov	
odstotek inventarnih enot strokovnega gradiva	
odstotek inventarnih enot knjižničnega gradiva za mladino	
dostopnost do kataloga:	
- lokalnega	Da Ne
- vzajemnega	Da Ne
dostopnost informacij javnega značaja v elektronski obliki	Da Ne
število strokovnih delavcev na vožnji	
število čitalniških sedežev	
tehnična oprema:	
- št. računalnikov z internetom za uporabnike	
- telefon	Da Ne
- računalnik za knjižničarje	Da Ne
- tiskalnik	Da Ne
- AV oprema	Da Ne
število ur tedenske odprtosti bibliobusa	

b) Dejavnost bibliobusa v poročevalskem letu

skupno število krajev, ki jih obiskuje bibliobus	
število občin	
skupno število prebivalcev območja postajališč	
skupno število postankov v poročevalskem letu	
povprečno trajanje postanka	
število članov skupaj:	
- od tega mladih	
število obiskovalcev skupaj:	
- od tega mladih:	
število izposojenih fizičnih enot skupaj:	
- od tega za mladino	
število ur izobraževanja uporabnikov	
število prireditev	
število obiskovalcev prireditev	

Ime, priimek in podpis odgovorne osebe:

Žig

c) Postajališča bibliobusa

(Razmnožite in izpolnite za vsako postajališče.)

kraj (postajališče bibliobusa)	
občina	
število prebivalcev območja postajališča	
število postankov na mesec na postajališču	
trajanje postanka	
število članov skupaj:	
- od tega mladih	
število obiskovalcev skupaj:	
- od tega mladih:	
število izposojenih fizičnih enot skupaj:	
- od tega za mladino	
število ur izobraževanja uporabnikov	
število prireditev	
število obiskovalcev prireditev	

Ime, priimek in podpis odgovorne osebe:

Žig

11. 3 PREMIČNA ZBIRKA OSREDNJE KNJIŽNICE 2005

Ime osrednje knjižnice:

a) Postajališče premične zbirke (Razmnožite in izpolnite za vsako postajališče premične zbirke.)

naslov postajališča (tudi št. in ime pošte)	
občina	
število prebivalcev na območju postajališča	
število inventarnih enot knjižničnega gradiva v eni premični zbirki	
število premičnih zbirk na postajališču v poročevalskem letu	
število inventarnih enot knjižničnega gradiva v stalni zbirki postajališča	
število članov skupaj:	
- od tega mladih	
število obiskovalcev skupaj:	
- od tega mladih	
število izposojenih fizičnih enot skupaj:	
- od tega za mladino	
število ur izobraževanja uporabnikov	
število prireditev	
število obiskovalcev prireditev	

b) Knjižnična zbirka in dostopnost informacij v poročevalskem letu na postajališču premične zbirke

(Dostavljene inventarne enote knjižničnega gradiva z menjavanjem premičnih zbirk v poročevalskem letu in stalna zbirka):

	premične zbirke skupaj	stalna zbirka
število inventarnih enot knjižnega gradiva		
število inventarnih enot neknjižnega gradiva		
število naslovov časnikov in časopisov		
odstotek inventarnih enot strokovnega gradiva		
odstotek inventarnih enot knjižničnega gradiva za mladino		

dostopnost do kataloga:		
- lokalnega	Da	Ne
- vzajemnega	Da	Ne
dostopnost informacij javnega značaja v elektronski obliki	Da	Ne
število strokovnih delavcev za neposredno delo z uporabniki (EPZ)		
število čitalniških sedežev		
tehnična oprema:		
- število računalnikov z medmrežjem za uporabnike		
- telefon	Da	Ne
- telefaks	Da	Ne
- računalnik za knjižničarje	Da	Ne
- tiskalnik	Da	Ne
- AV oprema	Da	Ne
število ur tedenske odprtosti postajališča		

Ime, priimek in podpis odgovorne osebe:

Žig

11. 4 KNJIŽNIČNI prostor NA OBMOČJU OSREDNJE KNJIŽNICE 2005
(Razmnožite in izpolnite za vsa izposojevališča.)

Ime osrednje knjižnice: _____

Naslov izposojevališča: _____

Pošta: _____

Vrsta izposojevališča (označite z "x"):

- osrednja knjižnica
- krajevna knjižnica
- postajališče premične zbirke

Občina: _____

Število prebivalcev območja izposojevališča: _____

Površina (neto), m²: _____

Zadnji gradbeni poseg v prostor leta: _____

Pridobljena dodatna neto površina, m²: _____

Prenova (obkrožite): Da Ne

Novogradnja (obkrožite): Da Ne

Arhitekt stavbe/prostora: _____

Arhitekt notranje opreme: _____

Finančna ocena: SIT _____ EUR _____

Delež (%) sofinanciranja države: _____

Doseganje prostorskih standardov (obkrožite): Da Ne

Število enot knjižničnega gradiva: _____

Posebnosti zbirke/storitev

(opišite): _____

Je knjižnica lahko vzor prostorske ureditve? Da Ne

Opišite,

zakaj: _____

Priložite vsaj eno značilno fotografijo knjižnice. Na hrbtno stran vsake fotografije napišite naslov izposojevališča in leto fotografiranja. Prosimo tudi za digitalne fotografije (pošljite cd ali po elektronski pošti: silva.novljan@nuk.uni-lj.si).

Ime, priimek in podpis odgovorne osebe:

Žig

Zbiranje statističnih podatkov o delu slovenskih knjižnic

Zakonske osnove

Narodna in univerzitetna knjižnica v Ljubljani v skladu z **Zakonom o knjižničarstvu** (UL RS, št. 87/01, 33. člen) spremlja delovanje knjižnic in zbira statistične podatke o njihovem delu. Enako dolžnost ji nalaga **Sklep o ustanovitvi javnega zavoda Narodna in univerzitetna knjižnica** (UL RS, št. 46/03, člen 7). V skladu z **Zakonom o državni statistiki** (UL RS, št. 45/95, člen 32) deluje kot registrski organ, ki vodi uradno zbirko podatkov o knjižnicah, potrebnih za knjižnično dejavnost. Zaradi racionalnega izvajanja nacionalnega programa statističnih raziskovanj je dolžna posredovati podatke o nacionalni knjižnici ter splošnih, visokošolskih in specialnih knjižnicah Statističnemu uradu Republike Slovenije. Podatke o šolskih knjižnicah pa zbira Statistični urad Republike Slovenije.

Vsebina vprašalnika

Namen tega vprašalnika je zbiranje najosnovnejših statističnih podatkov o slovenskih knjižnicah. Vprašalnik temelji na definicijah in klasifikacijah Priporočil Generalne konference UNESCO o standardizaciji knjižnične statistike in mednarodnem standardu za knjižnično statistiko ISO 2789.

Vprašalnik o delu slovenskih knjižnic v letu 2005 vključuje tudi merjenje količin, ki jih potrebujemo za oblikovanje mnenj o razvitosti knjižnic za vpis v razvid knjižnic. Temu so prilagojene tudi meritve posameznih vrst knjižnic, ki jih merimo v skladu s tipologijo Pravidnika o pogojih za izvajanje knjižnične dejavnosti kot javne službe.

Definicije in navodila o tem, kako odgovarjati na posamezna vprašanja, je treba pred izpolnjevanjem vprašalnika skrbno prebrati.

Frekvenca zbiranja podatkov

V skladu s programom statističnih raziskovanj je treba podatke o delu knjižnic zbirati vsaka tri leta. Ker pa mora NUK redno spremljati njihovo delovanje, izpolnjujejo knjižnice vprašalnike vsako leto, z izjemo šolskih knjižnic, katerih podatke zbira Statistični urad Republike Slovenije vsaka tri leta.

Poročevalsko obdobje

Poročevalsko obdobje tega vprašalnika je koledarsko leto 2005, to je obdobje od 1.1.2005 do 31.12.2005.

Dostop do zbranih podatkov

Posredovani podatki bodo objavljeni v publikacijah Narodne in univerzitetne knjižnice ter v Statističnem letopisu Republike Slovenije.

Preko Interneta so statistični podatki dostopni na domačih straneh Narodne in univerzitetne knjižnice (<http://www.nuk.uni-lj.si>) in Statističnega urada Republike Slovenije (<http://www.sigov.si/zrs/>).

Uporabniki statističnih podatkov morajo pri njihovi uporabi navesti vir podatkov.

DEFINICIJE

Knjižnica

Knjižnica je vsaka organizirana zbirka monografskih in serijskih publikacij ter drugega knjižničnega gradiva, kjer zaposleni uporabnikom omogočajo uporabo gradiva ter jim pri tem pomagajo. Knjižnica zadovoljuje informacijske, raziskovalne, izobraževalne in sprostitvene potrebe uporabnikov. Ločimo naslednje vrste knjižnic: nacionalne, visokošolske, šolske, splošne in specialne.

Nacionalna knjižnica je osrednja knjižnica države oziroma naroda in je ne glede na svoj uradni naziv odgovorna za zbiranje in hranjenje vseh pomembnih dokumentov, ki nastajajo v državi oziroma so stvaritve nekega naroda. Praviloma opravlja naslednje dejavnosti:

- zbira, obdeluje, hrani in predstavlja obvezni izvod;
- izdeluje tekočo in retrospektivno nacionalno bibliografijo;
- hrani in dopolnjuje reprezentativne zbirke tuje literature, vključno z gradivom, ki se po svoji vsebini nanaša na državo oziroma narod;
- deluje kot nacionalni bibliografski informacijski center in podobno.

Knjižnic, ki imajo ta naziv, pa ne opravljajo teh funkcij, ne uvrščamo v to kategorijo.

Visokošolska knjižnica je namenjena študentom in učnemu osebju organizacij visokega šolstva, lahko pa služi tudi širši javnosti. Visokošolske knjižnice delimo na univerzitetne knjižnice in knjižnice fakultet, akademij, inštitutov ter knjižnice visokošolskih ustanov, ki niso sestavni deli univerz.

Specialna knjižnica je organizacijska enota v okviru vladnih služb, kulturnih, izobraževalnih, raziskovalnih, gospodarskih in drugih organizacij. Podpira delovni in raziskovalni proces organizacije, v katere sestavi deluje. S svojimi zbirkami in storitvami praviloma pokriva posamezno znanstveno področje.

Splošna knjižnica je namenjena zadovoljevanju informacijskih, kulturnih, izobraževalnih in razvedrilnih potreb prebivalcev lokalne skupnosti. Služi vsem prebivalcem, lahko pa zadovoljuje specifične potrebe družbenih skupin, kot so otroci, pripadniki vojske, bolniki v bolnišnici, zaporniki, zaposleni v organizacijah. Svoje storitve opravlja brezplačno ali za simbolično nadomestilo.

Upravna enota knjižnice je vsaka knjižnica ali skupina knjižnic, ki delujejo pod enotnim vodstvom oziroma pod isto upravo.

Izposojevališče je knjižnica ali del knjižnice, ki je na določeni lokaciji namenjena neposrednemu delu z uporabniki, ne glede na to, ali gre za samostojno knjižnico ali del večje upravne enote. Kraji, kjer ustavlja bibliobus, ne veljajo za izposojevališče, pač pa kot izposojevališče štejemo bibliobus.

Knjižnična zbirka, prirast in odpis

Knjižnična zbirka (sin. knjižnični sklad, knjižnična zaloga, knjižnični fond)

Število enot knjižničnega gradiva oziroma dokumentov določene vrste (na primer knjige in serijske publikacije, mikrooblike, elektronske serijske publikacije), ki jih knjižnica hrani in tistih, ki so dostopni na daljavo in za katere si je knjižnica zagotovila pravico dostopa vsaj za določeno časovno obdobje. **Za potrebe tega vprašalnika upoštevamo stanje ob koncu poročevalskega obdobja.**

Domoznanska zbirka vključuje knjižnično gradivo, ki izpolnjuje vsaj enega od naslednjih kriterijev, ki se navezujejo na območje, ki ga knjižnica s svojo domoznansko dejavnostjo pokriva:

- gradivo se po svoji vsebini nanaša na to območje,
- avtor gradiva je živel in deloval oziroma živi in deluje na tem območju ali iz njega izhaja,
- gradivo je nastalo na tem območju, torej je bilo na tem območju napisano, natisnjeno ali razmnoženo oziroma založeno.

Del domoznanske zbirke so lahko tudi zasebne knjižnice pomembnih osebnosti oziroma zbiralcev, ki izhajajo iz tega območja.

Za potrebe tega vprašalnika štejemo le domoznansko gradivo, ki ga je knjižnica inventarizirala in označila kot del posebne, to je domoznanske zbirke. Pri štetju knjižničnega gradiva, ki je vključeno v domoznansko zbirko, ne upoštevamo uradnih publikacij lokalnih oblasti.

Zbirka referenčnega gradiva je zbirka knjižničnega gradiva, ki ga praviloma ne izposojamo na dom in je postavljeno v prostem pristopu. Vključuje referenčno gradivo, ki je namenjeno predvsem za hitro informiranje. To so na primer slovarji, enciklopedije, leksikoni, almanahi, bibliografije, atlasi in podobno.

Za potrebe tega vprašalnika štejemo le tisto referenčno gradivo, ki je del zbirke referenčnega gradiva, ne pa vsega referenčnega gradiva, ki ga knjižnica hrani.

Prirast knjižničnega gradiva je število inventarnih enot knjižničnega gradiva, ki jih je v določenem časovnem obdobju inventarizirala knjižnica. **Za potrebe tega vprašalnika upoštevamo prirast v poročevalskem obdobju.**

Odpis knjižničnega gradiva je število inventarnih enot knjižničnega gradiva, ki so bile v določenem obdobju izločene iz knjižničnega fonda. Odpis mora biti evidentiran po predpisanih pravilih. **Za potrebe tega vprašalnika upoštevamo odpis v poročevalskem obdobju.**

Odpisano gradivo

Knjižnično gradivo ali dokument, ki je trajno odstranjeno in izbrisano iz knjižnične zbirke v določenem poročevalskem obdobju. Elektronske vire, ki so dostopni na daljavo odpišemo tako, da jih izbrisemo iz knjižničnih evidenc in prekinemo licenčno pogodbo.

Obvezni izvod je način pridobivanja gradiva, ki zagotavlja knjižnici dotok določenega gradiva na osnovi zakonskega predpisa ali kakega drugega formalnega sporazuma.

Inventarna enota je enota, ki jo knjižnica inventarizira in s tem vključi v svojo zbirko. To je:

- pri monografskih publikacijah knjigoveška enota ali fizična enota knjižničnega gradiva (če imamo delo v več zvezkih, štejemo torej vsak zvezek posebej);
- pri serijskih publikacijah je enota letnik, ne glede na morebitno drugačno vezavo;
- pri neknjižnem gradivu je enota praviloma vsak samostojno uporabljiv fizični kos (gramofonska plošča, zvočna ali video kaset, kolut ali kaset filma, diafilm, vsebinsko povezana serija diapozitivov, mikrofilm in tako dalje...).

Mikrofilme inventariziramo po zvitkih (kolutih), *mikrofiše* in *mikrokartice* po bibliografskih enotah. *Diapozitive* in *kose filmskega traku* inventariziramo po fizičnih enotah, če so uporabljivi samostojno. *Filme na filmskem traku* inventariziramo po kolutih. Po fizičnih enotah inventariziramo *lepake*, *zemljevide v listih*, *slike*, *fotografije*, *nevezane glasbene liste*, *grafične liste in drobni tisk*. *Mape z grafičnimi listi in plošče v skupnih ovitkih* štejemo kot inventarno enoto gradiva. *Glasbene zapise* in *govorne zapise* na kompaktnih diskih, magnetnih trakovih in podobno, inventariziramo po fizičnih enotah, tudi če so del kompleta, ki predstavlja samostojno uporabljivo celoto.

Elektronske publikacije inventariziramo kot vse ostalo knjižnično gradivo.

Rokopise inventariziramo po vsebinsko zaključenih celotah (v katerih je lahko večje število kosov), lahko pa tudi po fizičnih enotah.

Fizična enota gradiva (kos) je fizično zaključena in samostojno uporabljiva celota gradiva v eni vezavi, ne glede na število bibliografskih enot v njej in ne glede na njen obseg.

Fizični nosilec

Fizični medij, na katerem so lahko shranjeni podatki, zvok, slike, programi in tako dalje. Pri nekaterih vrstah gradiv je fizični nosilec sestavljen iz pomnilniškega medija (na primer trak, film), zaprtega v plastičnem, kovinskem ali drugačnem ohišju (na primer kaset), ki je sestavni del enote.

Naslov je publikacija, ki predstavlja vsebinsko celoto, ne glede na to ali izide v enem ali več kosih, na enem ali več različnih nosilcih zapisov.

Dokument

Zapisana informacija ali predmet, ki ga lahko obravnavamo kot enoto v dokumentacijskem procesu, ne glede na njegovo fizično obliko in značilnosti.

Digitalizirani dokument

Posamezen dokument, ki ga je digitalizirala knjižnica ali pa ga je pridobila v digitalizirani obliki. Digitalizirani dokumenti vključujejo: knjige (monografije, poročila), kartografske in glasbene dokumente, separate člankov in tako dalje.

Publikacija je vsak zapis informacije na kateremkoli mediju, ki je razmnožen in namenjen javnosti.

Knjižno gradivo so monografske in serijske publikacije (knjige, brošure, časniki, časopisi, almanahi, koledarji, zborniki, disertacije, patenti, standardi, itd.), ki so razmnožene na papirju in obsegajo več kot 4 strani.

Knjiga je tiskana ali drugače razmnožena monografska publikacije v obliki zvezka, ki ima 49 strani in več.

Brošura je tiskana ali drugače razmnožena monografska publikacija, ki ima od 5 do 48 strani.

Serijska publikacija je publikacija, ki izhaja v zaporednih zvezkih, običajno s številčnimi ali časovnimi oznakami, ki se nadaljuje brez predvidenega konca. K serijskim publikacijam štejemo periodične publikacije, časnike, letne publikacije (poročila, letopise, imenike), zbornike, razprave itd. raznih združenj in knjižnih zbirk. Ta definicija ne vključuje publikacij v več delih s predvidenim zaključkom izhajanja po določenem času.

Za namen tega vprašalnika serijske publikacije delimo glede na obliko na elektronske serijske publikacije in tiste, ki niso v elektronski obliki (so v tiskani obliki ali mikroobliki).

Za potrebe tega vprašalnika knjižnih zbirk ne evidentiramo kot serijskih publikacij.

Časnik je serijska publikacija, ki izhaja v določenih in pogostih intervalih, navadno dnevno, tedensko ali poltedensko in prinaša poročila o tekočih dogodkih in splošnih temah.

Časopis je serijska publikacija, ki izhaja v rednih ali nerednih časovnih presledkih in prinaša znanstvene, strokovne in poljudne članke različnih avtorjev.

Neknjižno gradivo so publikacije, razmnožene na papirju, ki ne obsegajo več kot štiri strani ter publikacije na vseh drugih nosilcih zapisa. Glede na nosilce zapisa ter glede na vsebino zapisa delimo neknjižno gradivo na: kartografsko in slikovno gradivo, glasbene tiske, rokopisno gradivo, elektronski viri, drobni tisk in drugo.

Kartografsko gradivo so dve ali tridimenzionalne karte, atlasi, globusi, načrti, topografski modeli, karte za slepe, zračne reprodukcije oziroma posnetki in podobno. Sem ne prištevamo kartografskega gradiva v mikro, avdiovizualni ali elektronski obliki.

Slikovno gradivo je gradivo, v katerem prevladuje slikovna predstavitev. To so grafični listi, umetniški originali in reprodukcije, fotografije, lepaki, tehnične risbe in podobno. Sem ne prištevamo takega gradiva v knjižni obliki, mikroobliki ali v elektronski obliki.

Med **drugo knjižnično gradivo** uvrščamo gradivo, ki ni ne elektronski vir, niti knjižno gradivo ali rokopisno gradivo, mikrooblike, kartografsko gradivo, glasbeni tiski, avdiovizualno gradivo, itd. Sem štejemo igre, igrače in drugo tridimenzionalno gradivo. Publikacije v Braillovi pisavi uvrščamo med knjižno gradivo.

Rokopisno gradivo je vsak dokument, napisan ročno ali natipkan.

Glasbeni tiski (sin. notno gradivo, tiskano glasbeno gradivo, muzikalije) so publikacije oziroma dokumenti, katerih vsebina je tiskan zapis glasbe. Lahko so v knjižni obliki ali kot samostojni listi.

Uradne publikacije so vse publikacije, ki jih izdajajo upravni organi na državni oziroma lokalni ravni in so povezane z izvajanjem njihovih upravnih funkcij ter publikacije mednarodnih organizacij, kot so na primer Evropska unija, Svet Evrope, UNESCO in podobno. Za potrebe tega vprašalnika štejemo publikacije, ki jih ima knjižnica v svojem fondu oziroma omogoča uporabnikom dostop do njih.

Če so uradne publikacije del domoznanske ali kakšne druge podobne zbirke jih za potrebe tega vprašalnika štejemo le enkrat in sicer v rubriki uradne publikacije.

Mikrooblike so vse oblike mikrozapisev na mikrofiših, filmskem zvitku ali na drugih mikrofilmskih medijih.

Audiovizualno gradivo je neknjižno gradivo, ki zahteva posebno opremo za reprodukcijo. To so plošče, magnetofonski trakovi, zvočne kasete, cederomi, diapozitivi, prosojnice, videoposnetki in podobno.

Audio gradivo je zvočni posnetek na kakršnemkoli nosilcu zapisa. To so gramofonske plošče, CD-plošče, cederomi, zvočne kasete, magnetofonski trakovi, zvočne knjige in podobno.

Video gradivo je projekirno gradivo (diafilmi, laserske plošče, diapozitivi, prosojnice...) ter videoposnetki in film (videokasete, filmski trakovi...).

Elektronska publikacija je publikacija, ki jo lahko uporabljamo le s pomočjo računalnika. Ločimo elektronske publikacije dostopne na daljavo (podatkovne baze, domače strani...) in tiste, ki jih imamo na fizičnem nosilcu (cederom, disketa...). Elektronske publikacije so lahko monografske ali serijske.

Elektronski vir

Gradivo (podatki in/ali programi), prirejeno za upravljanje z računalnikom. Za to gradivo potrebujemo bodisi periferno enoto, ki je neposredno priključena na računalnik (npr. gonilnik za cederom) ali pa povezavo z računalniškim omrežjem (npr. Internet).

Elektronske vire, ki so brezplačno dosegljivi na medmrežju, štejemo za potrebe tega vprašalnika le, če jih je knjižnica inventarizirala. Programske opreme, ki podpira dejavnosti knjižnice oziroma jo uporabljajo delavci knjižnice pri svojem delu (npr. Word, Excel in podobno), za potrebe tega vprašalnika ne štejemo.

Podatkovna zbirka

Zbirka podatkov ali zapisov, shranjenih v elektronski obliki, skupaj s programsko opremo za poizvedovanje po teh podatkih in njihovo upravljanje. Podatkovne zbirke se delijo na tri vrste: podatkovne zbirke z besedili, podatkovne zbirke z izvlečki in kazali ter na druge podatkovne zbirke. Podatki ali zapisi so navadno zbrani z določenim namenom in so povezani z določeno temo. Podatkovna zbirka je lahko na cederomu, disketi ali drugače neposredno dostopna, lahko pa je dostopna s pomočjo klicnih linij ali medmrežja (glej Prilogo).

Podatkovna zbirka z izvlečki in kazali

Zbirka bibliografskih podatkov, ki tekoče analizira in predstavlja naslove periodičnih in /ali drugih publikacij, navadno s področja določene stroke ali vede oziroma z določenega geografskega področja. Podatkovne zbirke z besedili niso vključene. Primeri: Inspec, ERIC, SCI...

Podatkovna zbirka s celimi besedili

Zbirka izvornih besedil (monografij, poročil, člankov in tako dalje), glasbenih tiskov (notno gradivo), kartografskih ali slikovnih dokumentov. Podatkovne zbirke s celotnimi besedili ne vključujejo patentov in elektronskih serijskih publikacij. Podatkovna zbirka, ki poleg celotnih besedil vsebuje tudi druge vrste podatkov, se šteje kot podatkovna zbirka z besedili. Primeri: IUS-Info, Library Literature, Academic Search Premier...

Cederom

Medij za hranjenje informacij in poizvedovanje po njih s pomočjo računalnika, zasnovan na laserski tehnologiji, ki vsebuje podatke v tekstovni in/ali multimedijiški obliki. Cederomi hranijo podatkovne zbirke, digitalne dokumente, elektronske serijske publikacije, avdiovizualne dokumente ali elektronske patente.

Elektronska knjiga (e-knjiga)

Digitalni dokument, ki je primerljiv s klasično tiskano knjigo in v katerem prevladuje tekst, po katerem lahko poizvedujemo. Uporabo e-knjige praviloma omogoča posebna programska oprema. E-knjige lahko knjižnica posoja uporabnikom na prenosnih napravah (čitalcih e-knjig) ali s časovno omejenim prenosom na uporabnikov osebni računalnik. Za potrebe tega vprašalnika štejemo kot e-knjige tudi doktorske disertacije v elektronski obliki.

Elektronska serijska publikacija

Serijska publikacija, ki je izdana samo v elektronski obliki ali pa hkrati v elektronski in še kakšni drugi obliki. Za namen tega vprašalnika elektronske serijske publikacije vključujejo serijske publikacije, ki so dostopne lokalno in na daljavo in za katere si je knjižnica zagotovila pravico dostopa vsaj za določeno časovno obdobje. Za potrebe tega vprašalnika štejemo tudi vse naslove elektronskih serijskih publikacij, ki jih zagotavljajo servisi kot so Emerald Fulltext, ScienceDirect in podobni (glej Prilogo).

Drobni tisk je skupno ime za različno gradivo, ki nosi besedno ali slikovno sporočilo, a ne izide kot standardna knjiga, brošura ali serijska publikacija. Ponavadi obsega en sam list papirja in izhaja izven redne knjigotrške mreže.

Patent je dokument, s katerim se izumiteljem zagotavlja varstvo izuma. Patent zagotavlja izumitelju oziroma njegovim pravnim naslednikom v skladu z zakonom pravico izkoriščati izum.

Standard je dokument, ki navaja splošna pravila, navodila ali značilnosti proizvodov, storitev ali z njimi povezanih procesov in proizvodnih postopkov.

Oprema in prostor

Čitalniški sedež je delovni prostor, namenjen za delo uporabnikov knjižnice, ne glede na to, če uporabljajo gradivo knjižnice ali svoje lastno. Za čitalniške sedeže ne štejejo sedeži v predavalnicah, konferenčnih dvoranah, hodnikih in restavracijah.

Računalniško delovno mesto je ustrezno opremljeno mesto (PC, terminal, tiskalnik...) kjerkoli v knjižnici, ki je namenjeno izključno uporabnikom knjižnice in s katerega lahko uporabnik opravlja eno ali več naslednjih dejavnosti: uporablja računalniški katalog knjižnice in različne elektronske publikacije, ki so v lasti knjižnice oziroma do katerih knjižnica omogoča dostop, se vključuje v medmrežje ali pa uporablja računalnik za druge potrebe (na primer pisanje).

Omrežje

Več računalnikov, ki so med seboj povezani, navadno s pomočjo računalniškega strežnika in ki omogočajo dostop do informacijskih virov in storitev več uporabnikom hkrati.

Neto uporabna površina knjižnice je seštevek vseh površin knjižnice (v kvadratnih metrih), ki so namenjene ali uporabljene za opravljanje knjižničnih dejavnosti. Vključuje prostore čitalnic, skladišč in drugih prostorov za shranjevanje knjižničnega gradiva, prostore za delo z uporabniki (vključno s prostori za kataloge, pulte za izposajo, opremo za kopiranje in podobno) in delovne prostore osebja. Neto uporabna površina knjižnice ne vključuje preddverja, veže in prostorov za transport gradiva, prostorov varnostne službe in hišnika, toaletnih prostorov, dvigal, stopnišč, prehodov med stavbami in podobnih površin, ki niso namenjene knjižnični dejavnosti. Velikost neto površine knjižnice v kvadratnih metrih izmerimo tako, da merimo razdaljo med fiksnimi notranjimi stenami. Talna površina, ki jo zaseda vgrajeno pohištvo, kot so izposojevalni pulti, omare in police, je vključena v neto seštevek kvadratnih metrov. Stebrov in drugih elementov gradbene strukture ne odštevamo.

Uporabniki in uporaba knjižnice

Uporabnik knjižnice je fizična ali pravna oseba, ki uporablja gradiva in storitve knjižnice. Uporabniki knjižnice so torej vsi, ki izkoriščajo usluge knjižnice: iščejo informacije po katalogih, priročnikih, bibliografijah, kopirajo gradivo, oziroma uporabljajo knjižnico na daljavo.

Potencialni uporabniki knjižnice so tisti uporabniki knjižnice, ki jim je knjižnica v skladu s svojo funkcijo primarno namenjena. Glede na vrste knjižnic so to:

- nacionalna knjižnica: število prebivalstva države na začetku poročevalskega obdobja;
- visokošolska knjižnica: skupno število studentov in učnega osebja visokošolske ustanove v okviru katere knjižnica deluje;
- specialna knjižnica: skupno število zaposlenih v matični ustanovi oziroma v ustanovah, ki uporabljajo storitve knjižnice;
- splošna knjižnica: skupno število prebivalcev območja, ki mu knjižnica služi;
- šolska knjižnica: skupno število učencev in strokovnih delavcev šole, v okviru katere knjižnica deluje.

Član knjižnice je uporabnik (oseba ali ustanova), ki se včlani v knjižnico, da bi v skladu z njenimi pravili v njenih prostorih ali izven njih uporabljal knjižnično gradivo in storitve knjižnice. Kot člane štejemo le tiste vpisane osebe, ki so knjižnico obiskali vsaj enkrat v letu (poročevalskem obdobju) ali so se njenih storitev posluževali na daljavo.

Za **obisk** v knjižnici štejemo vsakega uporabnika, ki je obiskal knjižnico, posamezen oddelek ali delovno mesto, da bi si izposodil, vrnil, poiskal ali rezerviral gradivo, podaljšal izposajo ali dobil informacije. Vsakega uporabnika štejemo kot obiskovalca tolikokrat, kolikorkrat je obiskal knjižnico (lahko tudi večkrat v istem dnevu). Če je vse postopke opravil na enem mestu naenkrat, je to en obisk. Obiskovalce prireditev, ki jih je organizirala knjižnica, prikazujemo ločeno.

Dostop

Možnost dosega in uporabe knjižnice, njenih storitev ali opreme.

Pravica dostopa

Pravica dostopa ali uporabe storitve ali opreme. Pri elektronskih virih to pomeni, da knjižnica uporabnikom zagotavlja dostop do njih s sklenitvijo licenčne ali kakšne druge pogodbe.

Medmrežje (Internet)

Obsežno omrežje, sestavljeno iz velikega števila med seboj povezanih manjših omrežij, ki uporabljajo Internet Protokol (IP) in druge podobne protokole. Storitve medmrežja obsegajo prenos datotek, elektronsko pošto, logični vstop v oddaljene sisteme, novice in drugo.

Spletna stran knjižnice

Predstavitev knjižnice oziroma njenih storitev na medmrežju, ki lahko vsebuje tudi zbirko izvornih digitalnih in digitaliziranih dokumentov.

Lokalni dostop

Način doseganja elektronskega vira z uporabo fizičnega nosilca, na primer diska, diskete, kasete, ki ga mora uporabnik vstaviti v periferno napravo računalnika, navadno osebne.

Dostop na daljavo

Način uporabe elektronskega vira, pri katerem knjižnica ne poseduje fizičnega nosilca vira, temveč zagotavlja le dostop do njega. Viri so shranjeni v obsežnih pomnilniških napravah, ki jih vzdržujejo strojno ali s pomočjo računalniških operaterjev.

Uporaba knjižnice na daljavo pomeni uporabo gradiva in storitev knjižnice v primeru, ko uporabnik sam fizično ne obišče knjižnice (uporaba službe za dostavo gradiva, dostop do knjižničnih katalogov ali drugih podatkovnih zbirk, ki jih izdeluje knjižnica, uporaba knjižničnih storitev preko medmrežja, telefona, telefaksa oziroma drugih poštnih storitev in naročanje knjižničnih storitev).

Elektronska storitev

Storitev, ki jo knjižnica nudi na lokalnih strežnikih oziroma je dostopna s pomočjo računalniških omrežij. Za namen tega vprašalnika elektronska storitev zajema poizvedovanje po računalniških katalogih, podaljšanje roka izposoje gradiva s pomočjo OPAC-a, podaljšanje roka izposoje gradiva s pomočjo telefonskega odzivnika, dostop do spletnih strani knjižnice, do elektronskih virov, posredovanje referenčnih informacij, elektronsko posredovanje dokumentov in omogočanje dostopa do medmrežja v knjižnici.

Elektronsko posredovanje dokumentov

Elektronski prenos dokumenta ali dela dokumenta, ki ga knjižnica iz lastne zbirke posreduje uporabniku, prenos lahko poteka neposredno uporabniku, brez posredovanja druge knjižnice. Pri tem ne upoštevamo dokumentov, ki jih pošljemo po telefaksu.

Posredovanje dokumentov iz zunanjih virov

Dokument ali del dokumenta v klasični ali elektronski obliki, ki ga knjižnica za svoje uporabnike pridobi pri dobaviteljih, ki niso knjižnice (izven sistema medknjižnične izposoje), pri čemer knjižnica sodeluje pri naročilu in/ali plačilu. Pri tem ni pomembno, če je potrebno plačati vsako naročilo posebej ali pa se določeno število naročil plača vnaprej.

Izposoja

Izposoja je posojanje knjižničnega gradiva iz lastne zbirke uporabnikom na dom ali za uporabo v knjižnici. Enota štetja je fizična enota gradiva. Kot novo izposajo štejemo tudi

vsako podaljšanje izposoje. Izposoja vključuje tudi kopije dokumentov (posredovane tudi po telefaksu) in izpise elektronskih dokumentov, ki jih osebe knjižnice natisne za uporabnika ter izposoja dokumentov na daljavo v fizični obliki (na primer izposoja uporabniku na dom, po pošti). Medknjižnično izposoja beležimo posebej.

Medknjižnična izposoja je izposoja in posoja knjižničnega gradiva v fizični obliki oziroma kopij tega gradiva med knjižnicami, ki niso pod isto upravo. Posebej evidentiramo medknjižnično izposajo znotraj države in mednarodno medknjižnično izposajo. Prenos dokumenta v elektronski obliki se šteje kot elektronsko posredovanje dokumenta.

Odprtost knjižnice je čas, ko je knjižnica odprta za uporabnike. Zbiramo podatke o številu dni oziroma ur odprtosti na teden. Če se število ur odprtosti med letom spreminja, je treba navesti podatke za najbolj tipično obdobje. Če ima knjižnica ločene enote, moramo ločeno navesti podatke za odprtost glavne knjižnice in ločeno za enote.

Prireditve so različne oblike motivacijskih, propagandnih, kulturnih in izobraževalnih dejavnosti, ki jih organizira knjižnica. Štejemo vsako prireditev, torej tudi njihove ponovitve.

Zbirka v prostem pristopu zajema tisto knjižnično gradivo, ki je dosegljivo za uporabnike neposredno, brez pomoči knjižničarja.

Računalniški kataložni zapis je zapis v računalniškem katalogu (vzajemni katalog, lokalna baza...), ki je neposredno ali s pomočjo knjižničarja dosegljiv uporabnikom.

Knjižnični delavci

Zaposleni delavci so vsi, ki delajo v knjižnici v rednem delovnem razmerju za določen oziroma za nedoločen čas, s polnim ali skrajšanim delovnim časom. Sem ne spadajo delavci, ki so zaposleni po pogodbi o delu, preko različnih servisov in prostovoljci.

Honorarni delavci so vsi tisti delavci, ki delajo v knjižnici preko študentskega servisa, po pogodbi o delu, v okviru javnih del.

Prostovoljci so vsi, ki v knjižnici brezplačno opravljajo dela. Za svoje delo lahko prejemajo le nadomestilo stroškov, na primer za prevoz na delo ali malico.

Ekvivalent polne zaposlitve (EPZ) nam kaže število polno zaposlenih delavcev v primeru, ko so v knjižnici zaposleni delavci s skrajšanim delovnim časom.

Primer: V knjižnici delajo trije delavci. Dva od njih delata četrtno delovnega časa, eden pa polovični delovni čas. Ekvivalent polne zaposlitve je torej en delavec ($0,25 + 0,25 + 0,50 = 1$).

Strokovni knjižničarski delavci so vsi tisti delavci, ki imajo formalno izobrazbo s področja knjižničarstva ali informacijskih ved (diplomirani knjižničarji), kakor tudi tisti, ki imajo formalno izobrazbo z drugih področij ter opravljen knjižničarski strokovni izpit (izučeni knjižničarji).

- a) **Diplomirani knjižničarji** so vsi strokovni delavci, ki imajo formalno izobrazbo

(višješolsko ali visokošolsko diplomu, magisterij ali doktorat) s področja knjižničarstva ali informacijskih ved;

- b) **izučeni diplomirani knjižničarji** so vsi strokovni delavci, ki imajo formalno izobrazbo z drugih področij (višješolsko ali visokošolsko diplomu, magisterij ali doktorat) ter opravljen knjižničarski strokovni izpit.
- c) **izučeni knjižničarji** so vsi tisti strokovni delavci, ki imajo srednješolsko izobrazbo ter opravljen strokovni izpit.

Informacijski specialist je strokovnjak na nekem področju znanosti, čigar edino opravilo je znanstveno informacijsko delo. Znanstveno informacijsko delo je oskrbovanje znanstvenikov in drugih uporabnikov z vsemi informacijami, ki jih potrebujejo, in sicer z zbiranjem, analitično-sintetično in logično obdelavo, hranjenjem, iskanjem in diseminacijo znanstvenih informacij.

Drugi knjižnični delavci so vsi zaposleni delavci, ne glede na stopnjo izobrazbe, ki se ne ukvarjajo s knjižničarsko stroko, a so pomembni za nemoteno delovanje knjižnice. Sem spadajo delavci v upravi, administraciji, finančnem sektorju, ravno tako delavci, ki opravljajo računalniške storitve, delavci v knjižničnih skladiščih, manipulanti, vratarji ipd. Sem štejejo tudi delavci, ki opravljajo knjižničarsko delo brez ustrezne strokovne izobrazbe.

Finančno poslovanje

Lastni prihodki so tisti prihodki knjižnice, ki jih je knjižnica pridobila sama v skladu s poslovníkom (članarina, zamudnina) ali na drug način (na primer sponzorstvo).

Splošna navodila za izpolnjevanje vprašalnika

1. Vprašalnik vrnite v predpisanem roku: do 15. aprila 2006.
2. Opremljen mora biti z uradnim žigom in podpisom odgovorne osebe, ki prevzema odgovornost za pravilnost podatkov. Pred pošiljanjem spnite vprašalnik samo na levem zgornjem robu.
3. Izpolnjen mora biti čitljivo in z neizbrisnim pisalom.
4. Pred izpolnjevanjem vprašalnika skrbno preberite definicije, navodila in opombe o tem, kako odgovarjati na posamezna vprašanja.
5. Vse rubrike v vprašalniku morajo biti izpolnjene:
 - z besedo, obkroženim odgovorom ali z vnesenim številčnim podatkom od 0 naprej (če nimate na primer glasbenih tiskov, vpišite v okence številko 0),
 - s pomišljajem (-), če podatkov ne zbirate (če na primer ne zbirate podatkov o glasbenih tiskih, vpišite v okence pomišljaj (-)),
 - če je podatek vaša ocena, ga opremite z zvezdico (*),
 - če podatek zahteva pojasnilo, ga označite z dvema zvezdicama (**), v opombah na koncu strani (vprašalnika) pa napišite pojasnilo.
6. V primeru, da ne zbirate podatkov, ki jih zahtevamo že več let, vas prosimo, da nam pojasnite zakaj. Objektivne razloge bomo upoštevali, po potrebi vam bomo nudili dodatne informacije oziroma spremenili naša vprašanja.
7. Poročajte nam o novostih in posebnostih (novi prostori, nova dejavnost in podobno...), ki so se v poročevalskem letu zgodile v knjižnici.
8. Prosimo, da priložite tudi poslovník in cenik, ki sta bila na voljo uporabnikom knjižnice v poročevalskem letu.
9. Pred odpošiljanjem preverite točnost podatkov in seštevkov in primerjajte ujemanje podatkov v različnih rubrikah.
10. Pri navajanju numeričnih podatkov označite tisočice s piko. Finančne podatke pišite v SIT brez stotinov.
11. Napačno izpolnjene vprašalnike bomo zavrnil.

Navodila za izpolnjevanje posameznih vprašanj: Splošne knjižnice, 2005

Vrste vprašalnikov

Z vprašalnikom za leto 2005 zbiramo podatke o knjižnični dejavnosti na območju osrednje knjižnice: zbirne podatke o knjižnični dejavnosti na območju osrednje knjižnice in podatke o vseh njenih posameznih izposojevališčih. Vprašalnike razmnožite v skladu s številom izposojevalnih mest, ne da bi posegali v obliko vprašalnika:

1. Poročilo o delu splošne knjižnice: *zbornik za območje osrednje knjižnice*. Izpolnite vsa vprašanja od poglavja 1. do 11.1.
2. Poročilo o delu splošne knjižnice: osrednja knjižnica ali osrednja območna knjižnica, krajevne knjižnice. Vprašalnik razmnožite in izpolnite vsa vprašanja od poglavja 1. do 10. za vsako izposojevališče.

Dodatek vprašalnika:

3. Bibliobusna knjižnična dejavnost na območju osrednje knjižnice 2005. Izpolnite poglavje 11.2 a) in b) ter razmnožite in izpolnite poglavje številka 11.2 c) za vsako bibliobusno postajališče.
4. Premična zbirka osrednje knjižnice 2005. Razmnožite poglavje številka 11.3 in nam vrnite podatke za vsako postajališče premične zbirke.
5. Knjižnični prostor na območju osrednje knjižnice 2005. Razmnožite poglavje številka 11.4 in nam vrnite podatke za vsako izposojevališče (za osrednjo oziroma za osrednjo območno knjižnico, za krajevne knjižnice in postajališča premičnih zbirk).

Navajanje podatkov

Knjižnice morajo navajati popolne podatke, zato morajo morebitne nepopolne podatke, ki jih zajemajo iz Cobissa v tabelah same dopolniti in sešteti podatke za zahtevane vsote. Pri vseh tabelah je potrebno preveriti ujemanje podatkov, seštevkom vsot več tabel. Knjižnice, ki bodo vprašalnik izpolnjevale v elektronski obliki, pridobijo nekatere podatke samodejno iz Cobissa. Decimalke se označujejo z vejico, % se ne piše, oznaka za tisoč pa je pika.

Območje osrednje knjižnice

Območje osrednje knjižnice zajema ozemlja občin, ki so navedene pri posamezni osrednji knjižnici v prilogi Mreža splošnih knjižnic v Sloveniji (Pravilnik o pogojih za izvajanje knjižnične dejavnosti kot javne službe, 2003). Za to območje načrtuje osrednja knjižnica mrežo izposojevališč, jo uresničuje ter opravlja knjižnično dejavnost.

Pojasnila nekaterih posameznih vprašanj:

3. V knjižnični zbirki prikažite vse inventarne enote knjižničnega gradiva, tudi elektronske, dostopne na daljavo. Knjižnice, ki še nimajo vsega gradiva računalniško obdelanega, prištejejo klasično obdelano knjižnično gradivo in poskrbijo za pravilni seštevok.

3.4 Tabele izpolnite le s podatki o enotah, ki jih je naročila knjižnica, sama ali s skupaj z drugimi.

3.6 Tu so zajete vse inventarne enote vseh oblik knjižničnega gradiva. Elektronsko gradivo, dostopno na daljavo, prikažite znotraj neknjižnega gradiva.

5. Knjižnica, ki je prevzela sedež bibliobusa, prikazuje podatke le za svoje območje. Če bibliobus deluje na območju druge osrednje knjižnice, se člani bibliobusa s tega območja prikazujejo pri knjižnici naročnici, ne pa pri knjižnici, kjer je sedež bibliobusa.

5.1.1 Navajajo se samo podatki o članih, ki imajo svojo izkaznico in ta velja za vsa izposojevališča na območju osrednje knjižnice. Otroci so člani knjižnice, če so vpisani z dovoljenjem staršev. Članov, ki imajo obveznosti do knjižnice iz preteklih let (npr. dolгови za opomine, nevrnjene knjige), ne štejemo med člane poročevalskega leta, če knjižnice niso obiskali in bili registrirani v poročevalskem letu.

5.1.2. Podatki o obiskovalcih, ki so obiskali izposojevališča knjižnične mreže na območju osrednje knjižnice. Izhodišče štetja obiska je opredelitev obiska v skupnih navodilih.

V rubriki "izposoja na dom" navaja knjižnica podatek o številu obiskovalcev, ki so bili evidentirani zaradi izposoje in podaljšanja gradiva na dom. Če je vračilo opravljeno skupaj z izposojami ali podaljšanjem, se navaja obisk pri rubriki "izposoja na dom" kot en obisk. Enako velja, če so bile na istem mestu opravljene druge aktivnosti. Obisk samo zaradi vračila in obisk zaradi katere druge aktivnosti se navaja pri »drugi registrirani obiskovalci«.

Pod "drugi registrirani obiskovalci" so uvrščeni obiskovalci knjižnice, ki so si izposodili gradivo za uporabo v knjižnici (to je dokumentirana ocena, lahko pridobljena z vzorčnim štetjem), registrirani (preverljivi) obiski zaradi posredovanja nenaročene informacije, odgovora o dostopnosti gradiva, spremembe osebnih podatkov ipd. Rezervacije se navaja samo v rubriki izposoja, potem ko so bile realizirane. »Obiskovalec prireditve« je posameznik, ki je obiskal prireditve v določenem dnevu. Če je obiskal več prireditev v istem dnevu, se šteje tolikokrat, kolikor prireditev je obiskal. Tu prikaže knjižnica vse obiskovalce prireditev iz tabele: 5.2.9.

5.1.3 Vir podatkov o prebivalcih je baza podatkov Urada RS za statistiko: Standardne tabele>Prebivalstvo>Tabele>Prebivalci po občinah in spolu, december 2005 (<http://hrsibm.gov.si/D2300.kom/komstart.html>).

5.2.1. Pri navajanju izposojenih fizičnih enot upoštevamo tudi podaljšanja izposoje knjižničnega gradiva (nikakor pa ne vračila gradiva!). Na koncu knjižnica nevede podatek, koliko fizičnih enot od izposojenih je bilo podaljšanih. Kroženje premičnih zbirk, izposoja neknjižničnim ustanovam ni zajeta tu in tudi ne pri medknjižnični izposoji. Tudi medknjižnična izposoja ni zajeta v tem vprašanju.

Podatek o izposoji v knjižnici se navaja le, če je preverljiv: lahko je povprečje, ki ga pridobi knjižnica z vzorčnim štetjem (najmanj 3 krat letno 14 dnevno beleženje obiska in uporabe v obdobjih, izbranih po različni pogostosti uporabe knjižnice oziroma gradiva).

5.2.6 Podatki o uporabi elektronskih virov, dostopnih na daljavo se prikažejo le tu (ne pa tudi pri izposoji 5.2.1), in sicer le za vire, ki jih je naročila knjižnica oziroma je sopodpisnik pogodbe.

5.2.7 Podatki za izobraževalne oblike, ki jih izvaja knjižnica po programu informacijskega opismenjevanja uporabnikov in niso predstavitevni ogledi knjižnice. (Ogledi se uvrščajo med prireditve, npr. pri vseživljenjskem izobraževanju). Program usposabljanja naj bo priložen k vprašalniku.

5.2.8. Skupno število obiskovalcev prireditev uvrsti knjižnica tudi v vprašanje 5.1.2. V tabeli so zajeti podatki o vseh oblikah prireditev, ki jih je knjižnica organizirala v okviru zakonsko opredeljenih tematskih sklopov. Vsako prireditev navaja samo enkrat v skladu z njenim prevladujočim namenom. Kadar je več oblik združenih in opravljenih neprekinjeno za isto skupino obiskovalcev, je to ena prireditev, npr: vrtec na obisku je ena prireditev, čeprav obsega ogled knjižnice in uro pravljic. Usposabljanje uporabnikov (informacijsko opismenjevanje) se prikaže samo pri 5.2.7.

5.2.9 Osrednje območne knjižnice navedejo pod c) svetovanje in pomoč knjižnicam pri razreševanju uporabniških informacijskih potreb.

6.2 Pod »1 osrednja knjižnica« napišite podatke za osrednjo ali osrednjo območno knjižnico, podatke za krajevno navedite pod »2 dislocirano izposojevališče«, v zbirniku pa pod slednjo in »število dislociranih izposojevališč« prikažete vsoto za vse krajevne knjižnice in postajališča premičnih zbirk.

6.3 Vsak kos opreme se navede le enkrat. Če isto opremo uporabljajo knjižničarji in uporabniki, jo knjižnica navede v rubrike po ocenjenem odstotku uporabe.

6.3.2 Kadar je isto računalniško delovno mesto namenjeno za različno rabo, ga knjižnica navede pri vseh namenih uporabe, ki jo omogoča.

7.3 Investicije prikaže knjižnica ločeno, ne pod materialnimi stroški.

Pri izdatkih za elektronske vire navede knjižnica znesek za vse vrste elektronskih virov, tudi cederome. Podatek o porabi denarja za avtomatizacijo v sklopu materialnih stroškov vključuje izdatke za vzdrževanje elektronskega sistema, vzdrževanje mreže, telekomunikacij. Podatek o izdatkih za nakup računalniške opreme v okviru investicij zajema zneske za računalnike, tiskalnike, terminale, čitalce in podobno.

10. Knjižnica navede izbor svojih posebnih zbirk, čeprav je njihov obseg manjši od strokovnih priporočil za oblikovanje posebne zbirke. Pripiše naj tudi, ali je gradivo inventarizirano oziroma obdelano.

11.1 a) Knjižnica navede podatke za obstoječa in še ne realizirana izposojevalna mesta iz svojega načrta mreže izposojevališč, ki ga je pripravila v skladu z določili Pravilnika o pogojih za izvajanje knjižnične dejavnosti kot javne službe, 2003.

11.1 d) To je vsota ur odprtost vseh izposojevališč po urniku odprtosti. Posameznih oddelkov knjižnice se ne prišteje, če so v isti stavbi. Za izposojevališča, ki so odprta manj kot enkrat tedensko, se tedenska odprtost opredeli z delitvijo skupnega števila letne odprtosti s številom tednov.

11.2 in 11.3 Podatki o potujoči knjižnici so sestavni del podatkov osrednje knjižnice. Tu pa ločeno zbiramo podatke o dostopnosti knjižnične dejavnosti na postajališčih. Stalna knjižnična zbirka na postajališčih premične zbirke, ki vsebuje inventarno gradivo, se prikaže tudi v zbirniku o knjižnični dejavnosti na območju osrednje knjižnice.

SPLOŠNE KNJIŽNICE
31.12.2005

LAVRIČEVA KNJIŽNICA AJDOVŠČINA
Cesta IV. Prekomorske brigade 1
5270 Ajdovščina

KNJIŽNICA BREŽICE
Trg izgnancev 12 b
8250 Brežice

OSREDNJA KNJIŽNICA CELJE
Muzejski trg 1 a
3000 Celje

KNJIŽNICA JOŽETA UDOVIČA Cerknica
Partizanska cesta 22
1380 Cerknica

KNJIŽNICA ČRNOMELJ
Ulica Otona Župančiča 7
8340 Črnomelj

KNJIŽNICA DOMŽALE
Ljubljanska 58
1230 Domžale

KNJIŽNICA DRAVOGRAD
Koroška cesta 47
2370 Dravograd

LU Zavod za izobraževanje odraslih in mladine
OBČINSKA MATIČNA KNJIŽNICA
Trg svobode 4
9250 Gornja Radgona

KNJIŽNICA GROSUPLJE
Adamičeva 15
1290 Grosuplje

KNJIŽNICA ANTONA SOVRETA HRASTNIK
Novi log 4 a
1430 Hrastnik

MESTNA KNJIŽNICA IN ČITALNICA IDRİJA
Ulica Sv. Barbare 4-5
5280 Idrija

KNJIŽNICA MAKSE SAMSA
Trg Maršala Tita 2
6250 Ilirska Bistrica

MESTNA KNJIŽNICA IZOLA,
Biblioteca civica di Isola
Ulica Osvobodilne fronte 15
6310 Izola

OBČINSKA KNJIŽNICA JESENICE
Trg Toneta Čufarja 4
4270 Jesenice

MATIČNA KNJIŽNICA KAMNIK
Ljubljanska cesta 1
1240 Kamnik

KNJIŽNICA KOČEVJE
TZO 26
1330 Kočevje

OSREDNJA KNJIŽNICA SREČKA VILHARJA
BIBLIOTECA CENTRALE SREČKO VILHAR
Trg Brolo 1
6000 Koper

OSREDNJA KNJIŽNICA KRANJ
Tavčarjeva ul. 41
4000 Kranj

VALVASORJEVA KNJIŽNICA KRŠKO
Cesta krških žrtev 26
8270 Krško

KNJIŽNICA LAŠKO
Aškerčev trg 4
3270 Laško

Ljudska univerza Lenart, p. o, podružnica
MATIČNA KNJIŽNICA LENART
Nikova ulica 9
2230 Lenart v Slovenskih Goricah

KNJIŽNICA LENDAVA
KÖNYVTÁR LENDVA
Glavna ulica 12
9220 Lendava

KNJIŽNICA LITIJA
Parmova 9
1270 Litija

KNJIŽNICA OTONA ŽUPANČIČA
Gosposka 3
1000 Ljubljana

KNJIŽNICA BEŽIGRAD
Einspielerjeva ulica 1
1000 Ljubljana

KNJIŽNICA JOŽETA MAZOVCA V LJUBLJANI
Zaloška cesta 61
1110 Ljubljana

KNJIŽNICA ŠIŠKA
Celovška cesta 161
1000 Ljubljana

KNJIŽNICA "PREŽIHOV VORANC"
LJUBLJANA-VIČ
Tržaška 47 a
1111 Ljubljana

splošna KNJIŽNICA LJUTOMER
Glavni trg 2
9240 LjutomeR

KNJIŽNICA LOGATEC
Tržaška 44
1370 Logatec

MARIBORSKA KNJIŽNICA
Rotovski trg 2
2000 Maribor

LJUĐSKA KNJIŽNICA METLIKA
Cesta bratstva in enotnosti 23
8330 Metlika

OSREDNJA KNJIŽNICA MOZIRJE
Hribernikova 1
3330 Mozirje

POKRAJINSKA IN ŠTUDIJSKA KNJIŽNICA
MURSKA SOBOTA
Grajska ulica 2
9000 Murska Sobota

GORIŠKA KNJIŽNICA FRANCETA BEVKA
NOVA GORICA
Trg Edvarda Kardelja 4
5000 Nova Gorica

KNJIŽNICA MIRANA JARCA
Rozmanova 28
8000 Novo mesto

KNJIŽNICA FRANCA KSAVRA MEŠKA
ORMOŽ
Kolodvorska 9
2270 Ormož

MESTNA KNJIŽNICA PIRAN BIBLIOTECA
CIVICA PIRANO
Tartinijev trg 1
6330 Piran

KNJIŽNICA BENA ZUPANČIČA POSTOJNA
Trg padlih borcev 5
6230 Postojna

KNJIŽNICA IVANA POTRČA PTUJ
Prešernova ulica 33
2250 Ptuj

KNJIŽNICA RADLJE OB DRAVI
Koroška cesta 61 a
2360 Radlje ob Dravi

KNJIŽNICA A.T. LINHARTA
Gorenjska 27
4240 Radovljica

KOROŠKA OSREDNJA KNJIŽNICA DR.
FRANCA SUŠNIKA RAVNE NA KOROŠKEM
Na gradu 1
2390 Ravne na Koroškem

KNJIŽNICA MIKLOVA HIŠA
Škrabčev trg 21
1310 Ribnica

KNJIŽNICA ROGAŠKA SLATINA
Celjska cesta 3 a
3250 Rogaška Slatina

KNJIŽNICA SEVNICA
Trg svobode 10
8290 Sevnica

KOSOVELOVA KNJIŽNICA
Mirka Pirca 1
6210 Sežana

KNJIŽNICA KSAVERJA MEŠKA SLOVENJ
GRADEC
Ronkova 4
2380 Slovenj Gradec

KNJIŽNICA JOSIPA VOŠNJAKA SLOVENSKA
BISTRICA
Trg svobode 16
2310 Slovenska Bistrica

SPLOŠNA KNJIŽNICA SLOVENSKE KONJICE
Mestni trg 4
3210 Slovenske Konjice

KNJIŽNICA ŠENTJUR
Dušana Kvedra 16
3230 Šentjur pri Celju

KNJIŽNICA IVANA TAVČARJA
Šolska 6
4220 Škofja Loka

KNJIŽNICA ŠMARJE PRI JELŠAH
Aškerčev trg 20
3240 Šmarje pri Jelšah

KNJIŽNICA CIRILA KOSMAČA TOLMIN
Tumov drevored 6
5220 Tolmin

KNJIŽNICA TONETA SELIŠKARJA TRBOVLJE
Ulica 1. junija 19
1420 Trbovlje

KNJIŽNICA PAVLA GOLIE
Kidričeva ulica 2
8210 Trebnje

KNJIŽNICA DR. TONETA PRETNARJA TRŽIČ
Balos 4
4290 Tržič

KNJIŽNICA Velenje
Titov trg 4
3320 Velenje

CANKARJEVA KNJIŽNICA VRHNIKA
Tržaška 9 b
1360 Vrhnika

KNJIŽNICA MILETA KLOPČIČA ZAGORJE OB SAVI
Cesta 9. avgusta 1
1410 Zagorje ob Savi

MEDOBCINSKA MATIČNA KNJIŽNICA ŽALEC
Aškerčeva 9 a
3310 Žalec