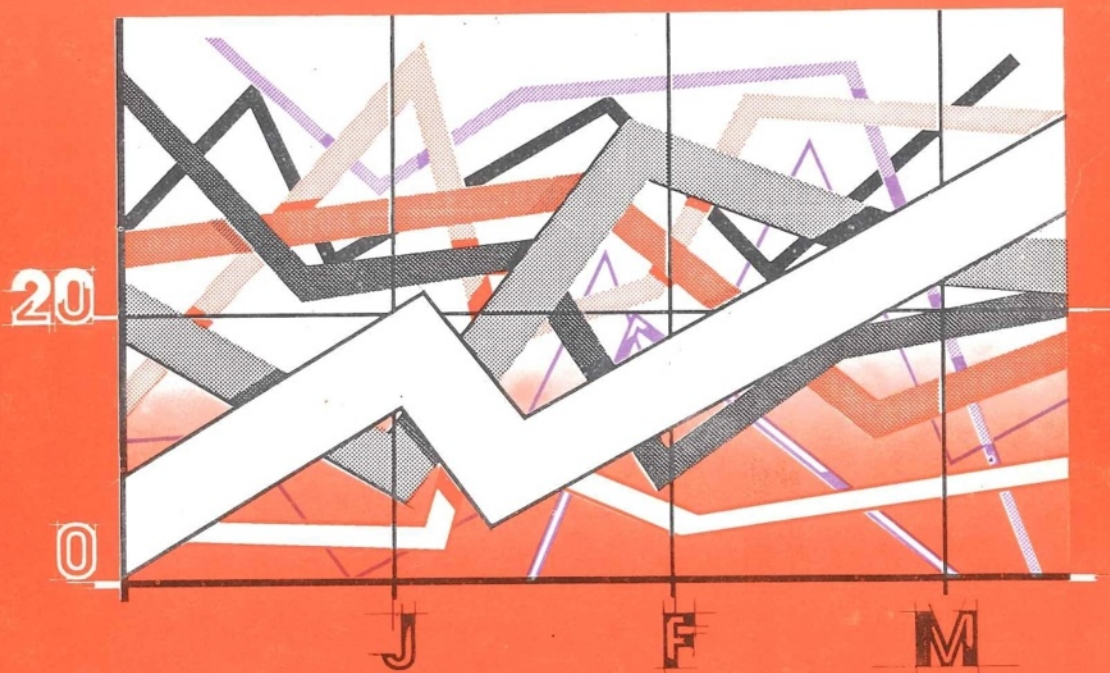




REZULTATI RAZISKOVANJ

LETNI PREGLED GOSTINSTVA 1992







ZAVOD REPUBLIKE SLOVENIJE ZA STATISTIKO

REPUBLIKA SLOVENIJA
VLADA REPUBLIKE SLOVENIJE
ZAVOD REPUBLIKE SLOVENIJE ZA STATISTIKO

DOKUMENTARNI ARHIV

Inventory: 95-256 W
Številka: 95-256 W
Arhivska
označba

REZULTATI RAZISKOVANJ

LETNI PREGLED GOSTINSTVA 1992

Vida LIPOVŠEK, samostojna svetovalka za področje
gospodarskih statistik

št. 624 | LJUBLJANA, 1995

REPUBLIKA SLOVENIJE

REPUBLIKA SLOVENIJE

REPUBLIKA SLOVENIJE

REPUBLIKA SLOVENIJE

REPUBLIKA SLOVENIJE

ID št 624/1995

Jmr.št: 409

REPUBLIKA SLOVENIJE

VSEBINA

UVOD	5
METODOLOŠKA POJASNILA	7
KOMENTAR	8
1. Splošni pregled gostinstva, Republika Slovenija	11
1-1. Vrednost prometa in zmogljivosti v gostinstvu, Republika Slovenija, 1961-1992	11
1-2. Zmogljivost in vrednost prometa, Republika Slovenija, 1987-1992	13
1-3. Količinski promet v gostinskih enotah po vrstah pijač, Republika Slovenija, 1987-1992	13
1-4. Vrednost prometa v gostinskih enotah po vrstah storitev, Republika Slovenija, 1987-1992	14
1-5. Vrednost prometa in zmogljivosti po vrstah gostinskih enot in vrstah krajev, Republika Slovenija, 1992	15
1-6. Vrednost prometa in zmogljivosti po vrstah krajev in vrstah gostinskih enot, Republika Slovenija, 1992	16
1-7. Vrednost prometa po organizacijski obliki gostinskih enot in vrstah gostinskih storitev, Republika Slovenija, 1992	21
1-8. Vrednost prometa po vrstah krajev in vrstah gostinskih storitev, Republika Slovenija, 1992	22
1-9. Količinski promet pijač po organizacijski obliki gostinskih enot in vrstah pijač, Republika Slovenija, 1992	23
1-10. Količinski promet pijač po vrstah krajev in vrstah pijač, Republika Slovenija, 1992	23
1-11. Količine porabljenih surovin za pripravo obrokov v gostinskih podjetjih in drugih organizacijah, Republika Slovenija, 1992	24
1-12. Tehnična opremljenost gostinskih podjetij in drugih organizacij, Republika Slovenija, 31.8.1991	25
1-13. Zaposlene osebe v gostinskih podjetjih in drugih organizacijah po poklicih in izobrazbi, Republika Slovenija	26
2. Pregled po občinah Republike Slovenije, 1992	27
2-1. Vrednost prometa in zmogljivosti v gostinstvu, po občinah Republike Slovenije, 1992 (teritorialno načelo)	27
2-2. Vrednost prometa po vrstah gostinskih storitev, po občinah Republike Slovenije, 1992 (teritorialno načelo)	31
2-3. Vrednost prometa po vrstah gostinskih storitev, po občinah Republike Slovenije, 1992 (organizacijsko načelo)	35
2-4. Količinski promet pijač po vrstah pijač, po občinah Republike Slovenije, 1992 (organizacijsko načelo)	43
3. Pregled po turističnih krajih Republike Slovenije, 1992	47
3-1. Vrednost prometa in zmogljivosti v gostinstvu po pomembnejših naseljih Republike Slovenije, 1992 (teritorialno načelo)	47

Priloga

UVOD

Rezultati raziskovanj (RR) so temeljna edicija Zavoda Republike Slovenije za statistiko, ki celovito prikazuje rezultate posameznega raziskovanja ali skupine sorodnih raziskovanj. V preteklosti so zvezki s takšno ali podobno vsebino izhajali pod različnimi imeni: Statistična dokumentacija, Interna publikacija, Statistično poročilo, Statistično gradivo, od leta 1976 naprej pa s sedanjim imenom in z zaporednim oštevilčenjem zvezkov. Vsak zvezek RR vsebuje najpomembnejša pojasnila, kratek komentar, tabelarne pregledne in obrazce za statistična raziskovanja. Tako dobijo uporabniki čimbolj zaokroženo podobo o rezultatih in raziskovanju.

V tem zvezku RR so objavljeni podatki o gostinski dejavnosti za leto 1992, in sicer podatki o vrednostnem prometu in količinski prodaji ter podatki o zaposlenih osebah in zmogljivostih v gostinstvu. Od 1977. dalje so podatki s področja gostinstva prikazani ločeno za družbeni in zasebni sektor lastništva. Podatki so rezultati statističnih raziskovanj z omenjenega področja, ki so bili večinoma sproti objavljeni v statističnih publikacijah Mesečni statistični pregled in Statistične informacije.

Med statističnimi publikacijami, v katerih Zavod Republike Slovenije za statistiko posreduje uporabnikom rezultate statističnih raziskovanj, so RR s podrobnim prikazom za uporabnike najbolj izčrpen vir informacij s posameznih področij statistike.

STATISTIČNA ZNAMENJA

- ni pojava
 - ... ni podatka
 - 0 podatek je manjši od 0,5 dane merske enote
 - 0,0 podatek je manjši od 0,05 dane merske enote
 - ∅ povprečje
 - 1) označba za opombo pod tabelo ali pod črto
 - () začasen (nepopoln), nezadostno preverjen ali ocenjen podatek
 - X spremenjena kvaliteta
 - * popravljen podatek
 - ↑ zajeto s podatkom v smeri puščice
-

METODOLOŠKA POJASNILA

Viri podatkov

Viri podatkov o gostinstvu so statistična raziskovanja s tega področja. Z rednim statističnim raziskovanjem GO-11 smo četrtletno zbirali podatke o vrednostnem in količinskem prometu ter osnovne podatke o zmogljivostih za družbeni sektor, medtem ko smo podatke za zasebni sektor brez pravnih oseb zbrali letno (GO-11a). Od 1992 je raziskovanje GO-11 namenjeno poročanju vseh podjetij in drugih organizacij¹⁾, GO-11a pa obratovalnicah (fizične osebe) v gostinstvu. Podatke o porabljenih surovinah za pripravo hrane zberemo enkrat letno, poročajo pa podjetja in druge organizacije. Od njih zberemo vsaki dve leti tudi podatke o izobrazbi in poklicih gostinskih kadrov.

Zajetje

Do vključno leta 1991 so bile praviloma zajete vse enote, ki so se ukvarjale s pripravo in prodajo toplih in mrzlih jedi, napitkov, alkoholnih in brezalkoholnih pijač in oddajo prenočišč: hoteli, penzioni, moteli, prenočišča, restavracije, menze, kavarne, bari, bifeji, gostilne, slaščičarne (registrirane kot gostišča), zdravilišča, turistična naselja in šotorišča, planinski ter počitniški domovi.

Glede na izvedbo raziskovanja GO-11a v preteklih letih, ko smo v raziskovanje teoretično vključevali vse obratovalnice (popolno zajetje), nastopa v podatkih za leto 1992 bistvena sprememba: poročale so le določene enote, izbrane izmed vseh registriranih obratovalnic po metodi slučajnega izbora. Na ta način smo v raziskovanje zajeli le 10% registriranih obratovalnic. Dobljene parametre lahko prenesemo na celotno populacijo ob predpostavki, da smo z desetino enot zajeli tudi 10% drugih zmogljivosti (sedeži, zaposlene osebe) oziroma 10% ustvarjenega prometa. Po analizah in vzporejanju rezultatov je na ravni države tako ocenjevanje dopustno, pri uporabi podatkov za nižje ravni združevanja pa je potrebna posebna pazljivost.

V rezultatih iz leta 1982 so v okviru združenega dela zajete le poslovne enote, ki so bile vpisane v Registru organizacij in skupnosti (ROJ-1 in ROJ-1a), sedaj Register podjetij, zato je po ocenah Zavoda Republike Slovenije za statistiko izpadlo blizu 200 enot, ki bi imele v skupnem vrednostnem prometu delež okoli 6%. Register smo izpopolnili, tako da je od leta 1983 zajetje teoretično zopet popolno.

Zdravstveno socialne ustanove (bolnišnice, sanatoriji, okrevališča), razni mladinski domovi in internati (študentski, dijaški, domovi za učence v gospodarstvu) niso šteti h gostinskim organizacijam. Prav tako v rezultatih o gostinskem vrednostnem in količinskem prometu ni zajeta realizacija gostinskih storitev občanov, ki oddajajo sobe gostom.

Metodološka pojasnila

Podatki o številu ležišč (tabela 1-1.) so zbrani z mesečnim raziskovanjem turizma TU-11 in zajemajo stalna in pomožna ležišča po stanju konec avgusta 1992.

Podatki za podjetja in druge organizacije so prikazani po

1) Zaradi slabe discipline pri poročanju je po oceni zavoda za statistiko med zaposlenimi podjetji le slaba polovica podjetij, ki ustvarjajo promet v tej dejavnosti.

teritorialnem in po organizacijskem načelu, medtem ko so podatki za obratovalnice prikazani dosledno po teritorialnem načelu.

Po teritorialnem načelu so gostišča razvrščena v tiste občine, v katerih se dejansko nahajajo. Po organizacijskem načelu so posamezna gostišča v sestavi gostinskih podjetij in drugih organizacij ter gostinske enote negostinskih podjetij in drugih organizacij zajete v občini, kjer je sedež nadrejene organizacije.

Gostišče je gostinska organizacija, ki posluje na enem mestu in je registrirana kot gostišče. V številu gostišč so zajete le samostojne organizacijske oblike (bari, kavarne, bifeji, restavracije v okviru teh niso prikazane).

Pri sedežih so šteti sedeži ob mizah v gostišču in sedeži na vrtovih, terasah, pločnikih. Kot zaposlene osebe so štete zaposleni v gostinski dejavnosti, ki so sklenili delovno razmerje za nedoločen ali določen čas (tudi v upravi), niso pa šteti tisti, ki delajo polni delovni čas drugje in so v gostinski organizaciji zaposleni le dopolnilno ter samostojni gostinci oziroma lastniki zasebnih podjetij v gostinstvu. Število delavcev je prikazano po stanju 31. avgusta.

Podatki o zmogljivostih (število gostišč, ležišč in sedežev) so navedeni po zmogljivostih v III. četrtletju (31.8.).

Vrednostni promet je prikazan v tekočih cenah v tisoč tolarjih in obsega ves promet gostinskega podjetja ali druge organizacije oziroma promet gostinske enote negostinskega podjetja ali druge organizacije, dosežen s prodajo hrane in pijač, tobačnih izdelkov ter z drugimi blagovnimi in neblagovnimi storitvami.

Druge blagovne storitve so prodaja razglednic, spominkov in podobnih drobnih predmetov.

Neblagovne storitve so promet od oddajanja dvoran za razne prireditve, prevoz gostov, posojanje šaha, biljarda, uporaba igralnih avtomatov, plavalnih bazenov in podobno.

Za turistični kraj se šteje kraj, ki izpolnjuje naslednje pogoje:

1. Atraktivni pogoji (naravne lepote, zdravilni vrelci, kulturnozgodovinski spomeniki, kulturne, zabavne in športne prireditve itd.)
2. Komunikacijski pogoji (možnost dostopa, prometne zveze itd.)
3. Receptivni pogoji (namestitveni objekti s spremljajočimi trgovskimi, obrtniškimi, PTT ipd. storitvenimi objekti, pa tudi sprehajališča, kopališča in drugi rekreativni objekti).

Ker ni splošnih predpisov o pogojih, ki bi jih kraji morali izpolnjevati, da bi bili v tem smislu kategorizirani, razdeli statistika vse kraje v:

1. Sedež republike
2. Zdraviliške kraje
3. Obmorske kraje
4. Gorske kraje
5. Druge turistične kraje
6. Druge kraje

STATISTIČNE PUBLIKACIJE S PODATKI S PODROČJA GOSTINSTVA

Letni pregled trg., gostinstva in prometne statistike v letu 1948

Letni pregled trg., gostinstva in turizma 1952, 1953, 1954, 1955

Letni pregled gostinstva 1956, 1957, 1958, 1959, 1960, 1961

Zaloge v trgovini in gostinstvu 1960, 1961, 1962, 1963

Letni pregled gostinstva 1962, 1963, 1964, 1965, 1966, 1967, 1968, 1969, 1970, 1971, 1972, 1974, 1975, 1976, 1977, 1978, 1979, 1980, 1981, 1982, 1983, 1984, 1985, 1986, 1987, 1988, 1989, 1990, 1991.

Statistični podatki po občinah Republike Slovenije 1959 zv. II, 1960 zv. II, 1961 zv. II, 1962 zv. II, 1963 zv. V, 1964 zv. VIII, 1965 zv. XII, 1966 zv. IX, 1967 zv. XII, 1969 zv. X, 1970 zv. X, 1971 zv. XIII, 1972 zv. IX, 1977 zv. II, 1978 zv. XV, 1979 zv. XVII, 1980 zv. XII, 1981 zv. XIII, 1982 zv. XII, 1983 zv. XII, zv. XVII, 1984 zv. XVII.

KOMENTAR

V publikaciji so statistično prikazani pogoji in rezultati poslovanja 1606 gostinskih enot v Sloveniji. Toliko smo jih namreč zajeli s statističnimi raziskovanji te dejavnosti. 1216 teh enot je organiziranih kot podjetja in druge organizacije, 390 kot obratovalnice v gostinstvu. Slednje predstavljajo le 10% tovrstnih obratov, saj smo za leto 1992 pojav raziskali le z opazovanjem izbranih enot.

Dobljene parametre tako izvedenega raziskovanja lahko prenesemo na celo populacijo ob predpostavki, da smo z 10% zajetjem enot (izbranih po enostavnem slučajnem vzorcu) zbrali tudi podatke o cca 10% drugih zmogljivostih (zaposlene osebe, sedeži) oziroma prometu obratovalnic.

Po analizi rezultatov in vzporejanju le-teh s preteklimi leti je na ravni republike tako ocenjevanje dopustno, pazljivost pa je potrebna pri uporabi rezultatov za nižje ravni združevanja.

Pri podjetjih in drugih organizacijah je zajem podatkov teoretično še vedno popoln, vendar iz praktičnih razlogov ni poročalo nekaj relativno manjših gostinskih enot družbene,

mešane in zadružne lastnine, pri podjetjih v zasebni lasti pa je zajeta le slaba polovica enot, ki so po podatkih SDK predložila zaključni račun.

V opazovanem letu je v gostinskih podjetjih ustvarjeni promet presegel 29,4 milijarde SIT, skupaj s 390 obratovalnicami pa 31,0 milijard SIT. Približno ocenjeni skupni promet, kjer so upoštevane vse obratovalnice, 45,6 milijard SIT za 242% presega promet, ustvarjen v letu 1991. V primeru, da indeks porasta korigiramo z indeksom cen gostinskih storitev (leta 1992 so se v primerjavi s povprečjem 1991 povečale za 207%), ugotovljamo na osnovi ocene povečanje fizičnega obsega gostinskih storitev.

Izhajajoč iz ocene, da v zasebnih obratovalnicah dela blizu 7000 oseb 1), je prikazani promet ustvarilo približno 22500 zaposlenih oseb, kar dokaj ustreza podatku za 1991. Natančnejši pregled kaže, da je v podjetjih in drugih organizacijah število zaposlenih oseb v primerjavi z letom 1991 na eni strani padlo za dobro desetino (v zdraviliških krajih se je znižalo komaj opazno), po drugi strani pa opažamo v obratovalnicah porast števila zaposlenih. Te podatke potrjuje tudi dejstvo, da se je delež ustvarjenega prometa v obratovalnicah v skupnem prometu v obdobju zadnjih petih let dvignil od 16% na dobrih 30%.

Približno vsak sedmi zaposleni prebivalec Slovenije torej dela v gostinstvu, vendar vse dosedanje analize o strokovni usposobljenosti kadrov za delo v gostinstvu kažejo, da nimamo ustrezno izobraženih ljudi, ki bi znali najbolje ugoditi potrebam in zahtevam gostov.

V gostinstvu družbene mešane in zadružne lastnine je imelo leta 1991 visoko izobrazbo 0,9% zaposlenih oseb, višjo 2,3%, srednjo 16,6%, nižjo 2,8%, visokokvalificiranih je bilo 1,8%, kvalificiranih 44,5%, polkvalificiranih 11,2% in nekvalificiranih 19,9%

Izobrazbena struktura se sicer izboljšuje, vendar manj kot terja prilagajanje konkurenci. Od 1981 se je najbolj povečal delež visokoizobraženega kadra, vendar velika večina zaposlenih ne dosega srednješolske izobrazbe.

Tabela 1: Struktura izobrazbe zaposlenih oseb v gostinskih podjetjih in drugih organizacijah, Republika Slovenija, 1991

	Stopnja strokovne izobrazbe									%
	Skupaj	Visoka	Višja	Srednja	Nižja	Visoko-kvalificirani	Kvalificirani	Polkvalificirani	Nekvalificirani	
1981	100	0,3	1,0	8,9	2,3	2,8	45,6	18,9	20,2	
1991	100	0,9	2,3	16,6	2,8	1,8	44,5	11,2	19,9	

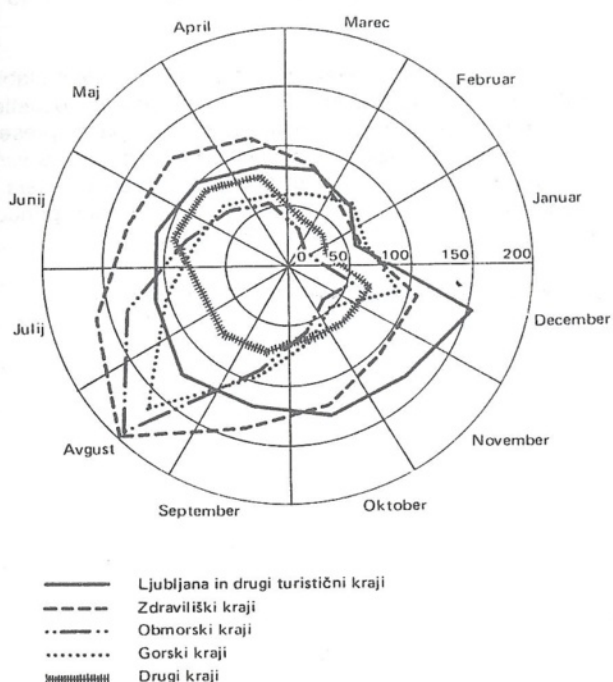
Podatki o zaposlenih osebah in zmogljivostih so povzeti po stanju 31.8., ker je avgust v poslovnem smislu najuspešnejši mesec. Mesečni podatki, ki so na voljo za podjetja in druge organizacije, to potrjujejo. Iztržek v avgustu je namreč za 48% presegel povprečni mesečni iztržek leta. Promet gostinske

dejavnosti običajno po decembrskem vzponu pada do februarja in narašča do avgusta. Tako gibanje kažejo tudi podatki za 1992, čeprav je zaradi dviganja cen učinek vpliva sezone delno zabrisan. (Slika 1.)

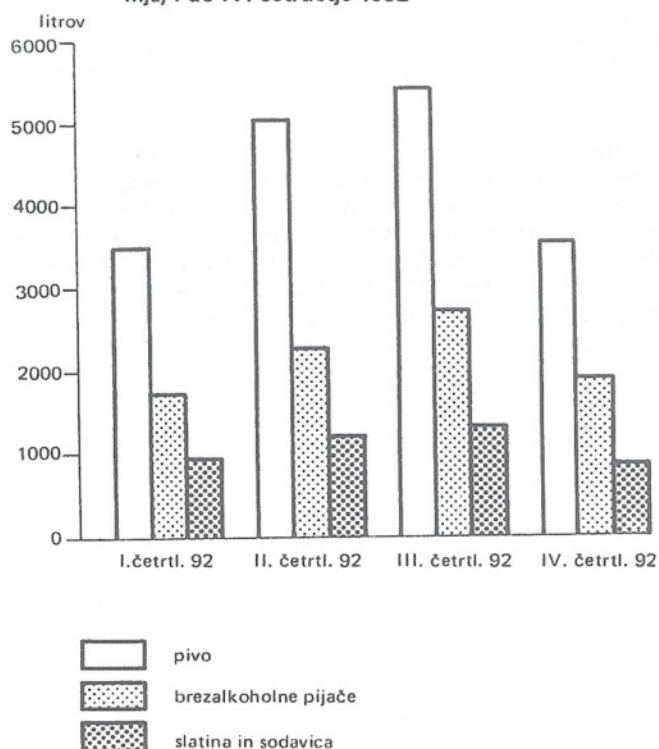
Tabela 2: Struktura gostinskega vrednostnega prometa po vrstah storitev, Republika Slovenija, 1992

	Vrednostni promet										%
	Skupaj	od tega									
		pivo	vino	žgane pijače	koncentrirani sadni sokovi	druge brezalkoholne pijače	hrana in napitki	tobačni izdelki in vžigalice	prenočitve	drugo	
Podjetja in druge organizacije	100	9,2	5,1	4,1	0,1	8,0	46,6	3,5	4,7	18,7	
Obratovalnice	100	15,2	12,3	5,1	0,5	13,8	49,6	2,5	0,5	0,5	

SLIKA 1. Indeksi vrednostnega prometa v gostinskih podjetjih in drugih organizacijah po vrstah krajev in po mesecih, Republika Slovenija, 1992 (\bar{x} I–XII 92 = 100)



SLIKA 2. Količine nekaterih vrst pijač iztočenih v gostinskih podjetjih in drugih organizacijah, Republika Slovenija, I do IV. četrletje 1992



Slika kaže, da je vpliv sezonskih razmer najmočnejši pri zdraviliških in obmorskih krajih, ki pritegnejo množico gostov.

Primerjave prometa po količinah iztočenih pijač, ki bi bile poleg števila prenočitev edini realni kazalnik gibanja fizičnega obsega gostinskih storitev, niso mogoče, ker mesečni podatki ne obstajajo, vendar je vpliv sezone razviden tudi iz podatkov za posamezna četrletja leta.

Za pijače, ki jih v gostinskih obratih prodajajo v največjih količinah (pivo, brezalkoholne pijače in slatina in sodavica), je gibanje iztočenih količin razvidno iz slike 2.

Tudi v gostinskih obratovalnicah, ki nam poročajo letno, v strukturi prodanih pijač močno izstopa pivo, od katerega so iztržili 15% vsega v letu 1992 ustvarjenega prometa. Struktura prometa po vrstah storitev kaže, da obratovalnice ustvarjajo

skoraj polovico prometa s prodajo pijač, podjetja pa imajo pestrejšo ponudbo in s prodajo pijač iztržijo četrtno vsega prometa.

Gostinski obrati so v vseh občinah republike, podatke pa prikazujemo tudi ločeno glede na šest vrst krajev: Ljubljana kot prometno in poslovno središče države, zdraviliške kraje, gorske in obmorske kraje in druge turistične kraje ter kraje, ki nimajo turističnega značaja in smo jih opredelili kot druge kraje.

Kakor po vrsti turistično-gostinskih zmogljivosti se ti kraji med seboj ločijo tudi po ponudbi. Struktura vrednostnega prometa po vrstah storitev kaže, da v gostinskih obratih, ki imajo sedež v zdraviliških krajih, s prodajo pijač ne realizirajo niti desetine vrednostnega prometa.

Tabela 3: Struktura gostinskega vrednostnega prometa po vrstah storitev in po vrstah krajev, Republika Slovenija, 1992

	%						
	Skupaj	Ljubljana	Zdraviliški kraji	Obmorski kraji	Gorski kraji	Drugi turistični kraji	Drugi kraji
Skupaj	100	100	100	100	100	100	100
Pivo	9,6	10,5	2,9	7,2	10,0	10,1	13,6
Vino	5,5	4,6	2,8	4,8	5,0	6,0	8,2
Žgane pijače	4,1	4,9	0,9	3,4	3,6	4,7	4,8
Brezalkoholne pijače	7,0	7,9	2,7	6,1	6,1	7,4	8,3
Slatina in sodavica	1,6	1,2	0,7	1,8	1,4	1,7	2,3
Hrana in napitki	46,5	49,0	34,2	36,7	39,5	50,6	53,3
Tobačni izdelki in vžigalice	3,5	4,2	0,8	1,3	2,0	4,3	4,8
Druge blagovne storitve	1,1	1,5	3,5	0,2	0,9	1,0	0,2
Druge neblagovne storitve	4,4	3,3	8,8	5,4	5,6	4,7	0,7
Prenočitve	16,7	12,9	42,7	33,1	25,9	9,5	3,8

Slaba poloviča iztržka zdraviliških krajev izvira od oddajanja prenočitev, hkrati pa so zdraviliški kraji tisti, ki so s to storitvijo med vsemi vrstami krajev dosegli najvišji znesek tudi v absolutnem smislu. V skupnih 5,2 milijarde SIT prometa, izvirajočega od prenočitev, so zdraviliški kraji udeleženi s 23% ali 1,2 milijarde SIT, v skupnem gostinskem prometu pa s 4,0 milijarde SIT ali 12,9%.

V nasprotju z zdraviliškimi kraji, kjer je gostinska ponudba predvsem rezultat potreb gostov, se gostinska ponudba, posebej v tako imenovanih drugih krajih (turistična dejavnost v življenju območja in v njegovem družbenem proizvodu nima nobene vloge), večinoma ravna po navadah in povpraševanju stalnega prebivalstva. Več kot 95% prometa, ustvarjenega v teh krajih, izvira od prodaje hrane in pijač ter tobaka, z

upoštevanjem prometa od prenočitev pa ta odstotek preseže vrednost 99. Druge blagovne in neblagovne storitve, v povprečju Slovenije zastopane s 5,5%, v zdraviliških krajih celo z 12%, pa v gostinskem iztržku "drugih krajev" ne znašajo niti 1%.

V gostinskem prometu preteklega desetletja je dokaj stabilna postavka prodaja tobaka, ki se je v prvi polovici desetletja gibala okrog 4,0% v drugi polovici desetletja pa ni presegla 3,5%. Iz tabele 2 je razvidno, da delež prodaje tobaka variira tudi po vrstah krajev in da v strukturi skupnega prometa od povprečja najbolj odstopa v zdraviliških krajih, katerih ponudba je tudi sicer precej drugačna od povprečja.

1) Lastniki oziroma solastniki obratovalnic niso upoštevani.

1. SPLOŠNI PREGLED GOSTINSTVA, REPUBLIKA SLOVENIJA

1-1. Vrednost prometa in zmogljivosti v gostinstvu¹⁾, Republika Slovenija 1961-1992

	Gostinske enote ²⁾³⁾	Ležišča	Sedeži ³⁾	Zaposlene osebe ³⁾	Vrednost prometa tisoč SIT ³⁾⁴⁾
1961	3 044	32 673	189 931	11 122	29
1962	2 699	34 911	193 292	11 534	32
1963	2 703	37 038	199 139	12 534	40
1964	2 634	40 931	205 204	13 397	50
1965	2 626	42 546	206 880	13 818	67
1966	2 873	44 143	223 527	13 989	88
1967	3 157	47 050	238 234	14 155	98
1968	3 547	49 001	240 707	13 868	106
1969	3 582	52 148	247 804	15 552	124
1970	3 585	69 819	256 386	17 435	152
1971	3 658	67 485	268 964	19 237	190
1972	3 612	70 425	284 311	20 180	243
1973	3 505	71 800	269 685	21 044	293
1974	3 681	70 882	260 515	21 080	354
1975	3 671	67 437	280 792	23 348	476
1976	3 512	68 704	286 470	24 755	550
1977	3 579	69 465	281 263	23 635	664
1978	3 540	69 053	291 507	23 064	811
1979	3 753	70 747	313 047	27 486	1 080
1980	3 801	71 927	318 336	26 174	1 338
1981	3 821	71 478	329 376	27 255	1 786
1982	3 627	72 940	333 093	25 334	2 151
1983	3 776	76 887	344 437	26 585	3 139
1984	3 815	79 957	345 821	26 715	4 761
1985	3 867	82 779	360 154	29 583	9 129
1986	3 862	89 251	362 925	30 325	19 566*
1987	3 995	89 664	355 560	28 457	41 333
1988	3 870	91 088	342 479	28 740	119 436
1989	3 989	89 345	337 640	27 052	1 312 558
1990	4 102	91 215	336 038	24 988	8 186 478
1991	3 942	74 964	324 881	22 360	13 305 093
1992 ³⁾ Podjetja in druge organizacije	1 216	71 761	159 342	15660	29 421 840
Obratovalnice	390		23 104	697	1 615 742

I-1. Vrednost prometa in zmogljivosti v gostinstvu¹⁾, Republika Slovenija 1961-1992 (nadaljevanje)

	Vrednost prometa (SIT ⁴⁾)			Prebivalcev na gostinsko enoto
	na gostinsko enoto	na zaposleno osebo v gostinstvu	na prebivalca	
1961	9,5	2,5	0,0	524
1962	12,0	2,8	0,0	595
1963	14,8	3,2	0,0	597
1964	19,0	3,7	0,0	615
1965	25,6	4,9	0,0	628
1966	30,5	6,3	0,1	581
1967	30,9	6,9	0,1	538
1968	29,8	7,6	0,1	480
1969	34,7	8,7	0,1	480
1970	42,4	8,7	0,1	481
1971	52,0	9,9	0,1	472
1972	67,3	12,0	0,1	486
1973	83,6	13,9	0,2	504
1974	96,2	16,8	0,2	484
1975	129,8	20,4	0,2	490
1976	130,5	22,2	0,3	518
1977	185,5	28,1	0,3	513
1978	229,3	35,2	0,4	524
1979	287,6	39,3	0,6	500
1980	351,8	51,1	0,7	501
1981	466,3	65,5	0,9	501
1982	593,1	84,9	1,1	532
1983	831,3	118,1	1,6	514
1984	1 248,0	178,2	2,4	509
1985	2 360,8	308,6	4,6	510
1986	5 066,4	645,2	9,9	511
1987	10 346,2	1 452,4	20,8	498
1988	30 862,0	4 155,7	59,7	517
1989	329 044,3	48 519,8	656,5	501
1990	1 955 728,3	327 616,2	4 093,3	488
1991	3 375 213,8	595 039,9	6 656,2	507
1992 ³⁾ Podjetja in druge organizacije	24 195 592,1	1 878 789,2	14 718,9	1 643
Obratovalnice	4 142 928,2	2 318 137,7

1) Podatki za gostinske enote, ležišča, sedeže in zaposlene osebe so za leta 1961-1967 po stanju 30.9. za 1968 in 1969 pa po stanju 31.12. 1969. Od leta 1970 do 1984 je število ležišč navedeno po stanju 31.8., število gostišč, sedežev in delavcev pa po stanju 30.9. Od leta 1985 prikazujemo zmogljivosti in število zaposlenih oseb po stanju 31.8.

2) Do leta 1961 poslovne enote, od 1962 dalje gostinske enote podjetij in drugih organizacij in obrati samostojnih gostincev. Od leta 1982 so v okviru podjetij in drugih organizacij zajete poslovne enote, ki so po zakonu (Uradni list SFRJ 6/76) registrirane v Registru podjetij, organizacij in skupnosti (ROJ-1 in ROJ-1a). Podatki za podjetja zasebne lastnine so v letu 1990 in 1991 prikazani skupaj s samostojnim osebnim delom, 1992 pa pri podjetjih in drugih organizacijah.

3) Zaradi različnega zajetja obeh pravnoorganizacijskih oblik so podatki, razen za ležišča, prikazani ločeno. Podatki za obratovalnice se nanašajo le na 10% registriranih obratovalnic.

4) Do 1990 dinarji.

1-2. Zmogljivosti in vrednost prometa, Republika Slovenija, 1987-1992

	1987	1988	1989	1990	1991	1992
Objekti skupaj	3 979	3 852	3 988	4 102	3 942	1 606
Družbena lastnina ¹⁾	1 708	1 686	1 627	1 527	1 347	1 216
Zasebna lastnina ²⁾	2 093	2 166	2 361	2 575	2 595	390
Sedeži skupaj	355 560	342 479	337 640	336 038	324 881	182 446
Družbena lastnina ¹⁾	223 399	220 101	208 947	192 524	168 744	159 342
Zasebna lastnina ²⁾	132 161	122 378	128 693	143 514	156 137	23 104
Zaposlene osebe skupaj	28 457	28 740	27 052	24 988	22 360	16 686
Družbena lastnina ¹⁾	25 603	25 956	24 033	21 189	17 592	15 660
Zasebna lastnina ²⁾	2 854	2 784	3 019	3 799	4 768	1 026
Vrednostni promet skupaj (1000 SIT)	41 333	119 436	1 312 558	8 186 478	13 305 093	31 037 582
Družbena lastnina ¹⁾	35 206	102 732	1 076 096	6 520 253	9 388 646	29 421 840
Zasebna lastnina ²⁾	6 127	16 704	236 462	1 666 225	3 916 447	1 615 742

1) V letih 1990, 1991 družbena mešana in zadružna lastnina, 1992 podjetja in druge organizacije.

2) V letih 1990, 1991 zajema zasebna lastnina fizične in pravne osebe, leta 1992 le 10% registriranih fizičnih oseb (obratovalnice).

1-3. Količinski promet v gostinskih enotah po vrstah pijač, Republika Slovenija, 1987-1992

tisoč l

	1987	1988	1989	1990	1991	1992
Pivo						
Skupaj	45 549	38 410	36 731	35 556	28 433	19 419
Družbena lastnina ¹⁾	31 052	28 344	26 131	24 431	17 940	17 546
Zasebna lastnina ²⁾	11 497	10 066	10 600	11 125	10 502	1 873
Vino						
Skupaj	14 564	13 813	12 705	10 223	9 072	5 018
Družbena lastnina ¹⁾	8 847	8 652	6 927	5 492	4 508	4 311
Zasebna lastnina ²⁾	5 717	5 162	5 778	4 731	4 564	707
Žganje						
Skupaj	901	796	743	569	466	278
Družbena lastnina ¹⁾	718	645	592	432	331	261
Zasebna lastnina ²⁾	183	151	151	137	135	17
Druge žgane pijače						
Skupaj	2 036	1 756	1 601	1 361	1 110	672
Družbena lastnina ¹⁾	1 565	1 349	1 200	993	757	619
Zasebna lastnina ²⁾	472	407	401	368	353	53
Koncentrirani sadni sokovi						
Skupaj	370	286	326	281	242	137
Družbena lastnina ¹⁾	320	238	176	191	119	96
Zasebna lastnina ²⁾	50	49	150	90	123	41
Druge brezalkoholne pijače						
Skupaj	21 790	19 124	17 595	17 626	15 118	9 645
Družbena lastnina ¹⁾	16 496	14 606	12 589	11 919	9 313	8 696
Zasebna lastnina ²⁾	5 294	4 518	5 006	5 707	5 805	949
Slatina in sodavica						
Skupaj	14 318	13 252	11 607	10 171	8 392	4 895
Družbena lastnina ¹⁾	10 369	9 797	7 923	6 774	5 159	4 374
Zasebna lastnina ²⁾	3 949	3 455	3 684	3 397	3 233	521

1) V letih 1990, 1991 družbena mešana in zadružna lastnina, 1992 podjetja in druge organizacije.

2) V letih 1990, 1991 zajema zasebna lastnina fizične in pravne osebe, leta 1992 le 10% registriranih fizičnih oseb (obratovalnice).

1-4. Vrednost prometa v gostinskih enotah po vrstah storitev, Republika Slovenija, 1987-1992

tisoč SIT¹⁾

	1987	1988	1989	1990	1991	1992
SKUPAJ						
Skupaj	41 333	119 436	1 312 558	8 186 478	13 305 093	31 037 582
Družbena lastnina ¹⁾	35 206	102 732	1 076 096	6 520 253	9 388 646	29 421 840
Zasebna lastnina ²⁾	6 127	16 704	236 462	1 666 225	3 916 447	1 615 742
Pivo						
Skupaj	5 334	13 889	148 608	1 030 038	1 689 260	2 973 238
Družbena lastnina ¹⁾	3 931		104 054	726 606	1 095 204	2 727 364
Zasebna lastnina ²⁾	1 403	3 525	42 554	303 432	594 056	245 874
Vino						
Skupaj	3 323	8 641	116 671	635 586	1 065 896	1 694 617
Družbena lastnina ¹⁾	2 215	5 796	71 296	382 892	587 696	1 510 717
Zasebna lastnina ²⁾	1 108	2 845	45 375	252 694	478 200	183 900
Žganje						
Skupaj	755	1 958	25 538	137 415	220 097	412 069
Družbena lastnina ¹⁾	627	1 648	21 310	109 768	162 812	390 649
Zasebna lastnina ²⁾	129	310	4 228	27 647	57 285	21 420
Druge žgane pijače						
Skupaj	1 465	3 728	44 611	287 317	482 055	879 494
Družbena lastnina ¹⁾	1 159	2 973	33 839	216 867	338 931	822 463
Zasebna lastnina ²⁾	305	755	10 773	70 450	143 124	57 031
Koncentrirani sadni sokovi						
Skupaj	67	178	2 076	14 374	27 264	44 429
Družbena lastnina ¹⁾	58	147	1 119	10 356	12 821	33 324
Zasebna lastnina ²⁾	9	32	956	4 018	14 443	11 105
Druge brezalkoholne pijače						
Skupaj	3 070	8 483	88 696	669 333	1 187 214	2 121 171
Družbena lastnina ¹⁾	2 353	6 558	65 402	465 716	740 822	1 937 090
Zasebna lastnina ²⁾	718	1 925	23 294	203 617	446 392	184 081
Slatina in sodavica						
Skupaj	754	2 185	23 598	139 693	254 277	488 212
Družbena lastnina ¹⁾	547	1 559	16 304	94 641	158 722	441 737
Zasebna lastnina ²⁾	207	627	7 294	45 052	95 555	46 475
Hrana						
Skupaj	16 311	45 058	521 145	3 338 168	5 398 118	13 302 664
Družbena lastnina ¹⁾	14 507	39 558	439 469	2 714 889	3 643 651	12 581 977
Zasebna lastnina ²⁾	1 804	5 500	81 676	623 279	1 754 467	720 687
Napitki						
Skupaj	1 664	4 585	51 607	307 658	577 639	1 137 718
Družbena lastnina ¹⁾	1 417	3 920	39 763	233 227	391 263	1 057 611
Zasebna lastnina ²⁾	247	665	11 844	74 431	186 376	80 107
Tobačni izdelki in vžigalice						
Skupaj	1 147	3 415	45 912	288 395	453 393	1 079 526
Družbena lastnina ¹⁾	1 027	3 115	41 088	250 050	354 515	1 027 396
Zasebna lastnina ²⁾	120	300	4 824	38 345	98 878	52 130
Druge blagovne storitve						
Skupaj	397	1 160	13 752	82 333	154 301	347 253
Družbena lastnina ¹⁾	393	1 134	13 307	78 987	143 702	343 696
Zasebna lastnina ²⁾	5	26	445	3 346	10 599	3 557
Druge neblagovne storitve						
Skupaj	1 646	7 057	36 388	241 770	396 606	1 375 252
Družbena lastnina ¹⁾	1 630	7 006	35 252	234 497	378 920	1 371 887
Zasebna lastnina ²⁾	16	51	1 135	7 273	17 686	3 365
Prenočitve						
Skupaj	5 399	19 097	196 957	1 014 398	1 398 973	5 181 939
Družbena lastnina ¹⁾	5 343	18 954	194 897	1 001 759	1 379 587	5 175 929
Zasebna lastnina ²⁾	56	143	2 063	12 639	19 386	6 010

1) Do 1990 dinarji.

1) V letih 1990, 1991 družbena, mešana in združna lastnina, 1992 podjetja in druge organizacije.

2) V letih 1990, 1991 zajema zasebna lastnina fizične in pravne osebe, leta 1992 le 10% registriranih fizičnih oseb (obratovalnic).

1-5. Vrednost prometa in zmogljivosti po vrstah gostinskih enot in vrstah krajev, Republika Slovenija, 1992¹⁾

	Gostinske enote	Sedeži	Zaposlene osebe	Vrednost prometa tisoč SIT
SKUPAJ	1 606	182 446	16 357	31 037 582
Gostinska družbena podjetja	393	124 318	8 440	19 008 628
Gostinske poslovne enote negostinskih družbenih podjetij	820	34 913	7 211	10 409 303
Gostinske poslovne enote gostinskih družbenih podjetij iz drugih republik	3	111	9	3 909
Obratovalnice	390	23 104	697	1 615 742
Po vrstah gostinskih enot				
Hoteli	132	65 053	6 779	11 678 116
Turistična naselja	2	2 462	351	750 088
Penzioni	12	1 652	118	360 677
Moteli	11	3 550	402	703 606
Prenočišča	7	-	18	58 318
Restavracije - klasične	137	27 888	2 269	4 855 490
Samopostrežne restavracije	17	3 258	398	872 196
Menze	30	7869	643	1 908 550
Študentske restavracije	5	295	24	46 769
Restavracije, kjer ne točijo alkoholnih pijač	1	56	16	33 625
Kavarne	10	1 067	120	141 499
Nočni bari	3	224	9	14 869
Bifeji	624	19 103	1 776	3 915 334
Gostilne	277	28 410	1 402	3 409 428
Druga gostišča	105	6 485	1 220	817 681
Slaščičarne	26	1 302	184	478 700
Okrepčevalnice	98	3 860	289	523 556
Šotorišča	12	2 230	130	222 124
Planinski domovi	76	6 436	126	198 976
Delavski počitniški domovi	18	1 146	73	36 137
Mladinski in otroški počitniški domovi	3	100	10	11 843
Po vrstah krajev				
Ljubljana	228	23 039	2 356	5 468 308
Zdraviliški kraji	43	15 351	2 205	4 024 913
Obmorski kraji	89	25 693	2 019	3 795 672
Gorski kraji	192	25 777	1 912	3 027 895
Drugi turistični kraji	540	58 260	5 908	10 661 613
Drugi kraji	514	34 326	1 957	4 059 181

1) Zajeto po teritorialnem načelu. Podatki za obratovalnice se nanašajo le na 10% registriranih obratovalnic.

1-6. Vrednost prometa in zmogljivosti po vrstah krajev in vrstah gostinskih enot, Republika Slovenija, 1992¹⁾

	Skupaj	Ljubljana	Zdraviliški kraji	Obmorski kraji	Gorski kraji	Drugi turistični kraji	Drugi kraji
REPUBLIKA SLOVENIJA							
Gostinske enote skupaj	1 606	228	43	89	192	540	514
Podjetja in druge organizacije	1 216	191	38	70	156	444	317
Obratovalnice ²⁾	390	37	5	19	36	96	197
Sedeži skupaj	182 446	23 039	15 351	25 693	25 777	58 260	34 326
Podjetja in druge organizacije	159 342	20 632	15 011	24 357	23 950	52 736	22 656
Obratovalnice ²⁾	23 104	2 407	340	1 336	1 827	5 524	11 670
Zaposlene osebe skupaj	16 357	2 356	2 205	2 019	1 912	5 908	1 957
Podjetja in druge organizacije	15 660	2 284	2 196	1 984	1 814	5 722	1 660
Obratovalnice ²⁾	697	72	9	35	98	186	297
Vrednost prometa (tisoč SIT)	31 037 582	5 468 308	4 024 913	3 795 672	3 027 895	10 661 613	4 059 181
Podjetja in druge organizacije	29 421 840	5 309 133	4 004 261	3 614 549	2 944 717	10 280 384	3 268 796
Obratovalnice ²⁾	1 615 742	159 175	20 652	181 123	83 178	381 229	790 385
HOTELI							
Gostinske enote skupaj	132	9	15	16	36	46	10
Podjetja in druge organizacije	132	9	15	16	36	46	10
Obratovalnice ²⁾	-	-	-	-	-	-	-
Sedeži skupaj	65 053	4 233	7 394	19 473	13 864	17 337	2 752
Podjetja in druge organizacije	65 053	4 233	7 394	19 473	13 864	17 337	2 752
Obratovalnice ²⁾	-	-	-	-	-	-	-
Zaposlene osebe skupaj	6 779	649	1 396	1 480	1 405	1 652	197
Podjetja in druge organizacije	6 779	649	1 396	1 480	1 405	1 652	197
Obratovalnice ²⁾	-	-	-	-	-	-	-
Vrednost prometa (tisoč SIT)	11 678 116	1 366 217	2 552 700	2 583 800	2 097 165	2 705 550	372 684
Podjetja in druge organizacije	11 678 116	1 366 217	2 552 700	2 583 800	2 097 165	2 705 550	372 684
Obratovalnice ²⁾	-	-	-	-	-	-	-
TURISTIČNA NASELJA							
Gostinske enote skupaj	2	-	1	1	-	-	-
Podjetja in druge organizacije	2	-	1	1	-	-	-
Obratovalnice ²⁾	-	-	-	-	-	-	-
Sedeži skupaj	2 462	-	2 032	430	-	-	-
Podjetja in druge organizacije	2 462	-	2 032	430	-	-	-
Obratovalnice ²⁾	-	-	-	-	-	-	-
Zaposlene osebe skupaj	351	-	328	23	-	-	-
Podjetja in druge organizacije	351	-	328	23	-	-	-
Obratovalnice ²⁾	-	-	-	-	-	-	-
Vrednost prometa (tisoč SIT)	750 088	-	694 916	55 172	-	-	-
Podjetja in druge organizacije	750 088	-	694 916	55 172	-	-	-
Obratovalnice ²⁾	-	-	-	-	-	-	-
PENZIONI							
Gostinske enote skupaj	12	-	1	-	3	3	5
Podjetja in druge organizacije	11	-	1	-	3	3	4
Obratovalnice ²⁾	1	-	-	-	-	-	1
Sedeži skupaj	1652	-	286	-	280	394	692
Podjetja in druge organizacije	1582	-	286	-	280	394	622
Obratovalnice ²⁾	70	-	-	-	-	-	70
Zaposlene osebe skupaj	118	-	34	-	16	26	42
Podjetja in druge organizacije	118	-	34	-	16	26	42
Obratovalnice ²⁾	-	-	-	-	-	-	-
Vrednost prometa (tisoč SIT)	360 677	-	73 083	3 677	105 934	49 238	128 745
Podjetja in druge organizacije	360 375	-	73 083	3 677	105 934	49 238	128 443
Obratovalnice ²⁾	302	-	-	-	-	-	302

1) Zajeto po teritorialnem načelu.

2) Podatki se nanašajo le na 10% registriranih obratovalnic.

1-6. Vrednost prometa in zmogljivosti po vrstah krajev in vrstah gostinskih enot, Republika Slovenija, 1992¹⁾ (nadaljevanje)

	Skupaj	Ljubljana	Zdraviliški kraji	Obmorski kraji	Gorski kraji	Drugi turistični kraji	Drugi kraji
PLANINSKI DOMOVI							
Gostinske enote skupaj	76	1	-	-	55	-	20
Podjetja in druge organizacije	74	1	-	-	53	-	20
Obratovalnice ²	2	-	-	-	2	-	-
Sedeži skupaj	6 436	-	-	-	4 995	-	1 441
Podjetja in druge organizacije	6 276	-	-	-	4 835	-	1 441
Obratovalnice ²	160	-	-	-	160	-	-
Zaposlene osebe skupaj	126	-	-	-	104	-	22
Podjetja in druge organizacije	125	-	-	-	103	-	22
Obratovalnice ²	1	-	-	-	1	-	-
Vrednost prometa (tisoč SIT)	198 976	1 875	-	-	176 351	-	20 750
Podjetja in druge organizacije	196 347	1 875	-	-	173 722	-	20 750
Obratovalnice ²	2 629	-	-	-	2 629	-	-
DELAVSKI POČITNIŠKI DOMOVI							
Gostinske enote skupaj	18	-	-	9	7	-	2
Podjetja in druge organizacije	18	-	-	9	7	-	2
Obratovalnice ²	-	-	-	-	-	-	-
Sedeži skupaj	1 146	-	-	986	96	-	64
Podjetja in druge organizacije	1 146	-	-	986	96	-	64
Obratovalnice ²	-	-	-	-	-	-	-
Zaposlene osebe skupaj	73	-	-	55	12	-	6
Podjetja in druge organizacije	73	-	-	55	12	-	6
Obratovalnice ²	-	-	-	-	-	-	-
Vrednost prometa (tisoč SIT)	36 137	-	-	29 267	4 563	372	1 935
Podjetja in druge organizacije	36 137	-	-	29 267	4 563	372	1 935
Obratovalnice ²	-	-	-	-	-	-	-
DRUGA GOSTIŠČA							
Gostinske enote skupaj	105	23	4	7	5	39	27
Podjetja in druge organizacije	50	12	3	5	1	23	6
Obratovalnice ²	55	11	1	2	4	16	21
Sedeži skupaj	6 485	2 011	545	518	92	1 897	1 422
Podjetja in druge organizacije	3 041	913	545	384	12	1 003	184
Obratovalnice ²	3 444	1 098	-	134	80	894	1 238
Zaposlene osebe skupaj	1 220	145	23	27	6	903	116
Podjetja in druge organizacije	1 121	122	23	24	3	875	74
Obratovalnice ²	99	23	-	3	3	28	42
Vrednost prometa (tisoč SIT)	817 681	245 962	40 231	77 814	11 203	240 675	201 796
Podjetja in druge organizacije	592 569	198 539	39 281	71 494	4 644	168 836	109 775
Obratovalnice ²	225 112	47 423	950	6 320	6 559	71 839	92 021
SLAŠČIČARNE							
Gostinske enote skupaj	26	10	-	-	2	8	6
Podjetja in druge organizacije	24	10	-	-	2	7	5
Obratovalnice ²	2	-	-	-	-	1	1
Sedeži skupaj	1 302	511	-	-	80	516	195
Podjetja in druge organizacije	1 254	511	-	-	80	516	147
Obratovalnice ²	48	-	-	-	-	-	48
Zaposlene osebe skupaj	184	83	-	-	12	67	22
Podjetja in druge organizacije	184	83	-	-	12	67	22
Obratovalnice ²	-	-	-	-	-	-	-
Vrednost prometa (tisoč SIT)	478 700	227 500	-	-	17 483	174 592	59 125
Podjetja in druge organizacije	476 705	227 500	-	-	17 483	174 547	57 175
Obratovalnice ²	1 995	-	-	-	-	45	1 950

1-6. Vrednost prometa in zmogljivosti po vrstah krajev in vrstah gostinskih enot, Republika Slovenija, 1992¹⁾ (nadaljevanje)

	Skupaj	Ljubljana	Zdraviliški kraji	Obmorski kraji	Gorski kraji	Drugi turistični kraji	Drugi kraji
OKREPČEVALNICE							
Gostinske enote skupaj	98	14	-	7	9	30	38
Podjetja in druge organizacije	26	2	-	2	1	11	10
Obratovalnice ²⁾	72	12	-	5	8	19	28
Sedeži skupaj	3 860	292	-	458	295	1 516	1 299
Podjetja in druge organizacije	1 336	14	-	70	56	932	264
Obratovalnice ²⁾	2 524	278	-	388	239	584	1 035
Zaposlene osebe skupaj	289	27	-	27	79	95	61
Podjetja in druge organizacije	139	10	-	14	5	67	43
Obratovalnice ²⁾	150	17	-	13	74	28	18
Vrednost prometa (tisoč SIT)	523 556	69 074	-	104 138	27 756	217 121	105 467
Podjetja in druge organizacije	330 420	36 845	-	60 730	6 014	165 247	61 584
Obratovalnice ²⁾	193 136	32 229	-	43 408	21 742	51 874	43 883
MLADINSKI IN OTROŠKI DOMOVI							
Gostinske enote skupaj	3	-	-	1	1	1	-
Podjetja in druge organizacije	3	-	-	1	1	1	-
Obratovalnice ²⁾	-	-	-	-	-	-	-
Sedeži skupaj	100	-	-	-	100	-	-
Podjetja in druge organizacije	100	-	-	-	100	-	-
Obratovalnice ²⁾	-	-	-	-	-	-	-
Zaposlene osebe skupaj	10	-	-	-	5	5	-
Podjetja in druge organizacije	10	-	-	-	5	5	-
Obratovalnice ²⁾	-	-	-	-	-	-	-
Vrednost prometa (tisoč SIT)	11 843	-	-	698	10 970	175	-
Podjetja in druge organizacije	11 843	-	-	698	10 970	175	-
Obratovalnice ²⁾	-	-	-	-	-	-	-
RESTAVRACIJE, KJER NE TOČIJO ALKOHOLNIH PIJAČ							
Gostinske enote skupaj	1	-	-	-	-	1	-
Podjetja in druge organizacije	1	-	-	-	-	1	-
Obratovalnice ²⁾	-	-	-	-	-	-	-
Sedeži skupaj	56	-	-	-	-	56	-
Podjetja in druge organizacije	56	-	-	-	-	56	-
Obratovalnice ²⁾	-	-	-	-	-	-	-
Zaposlene osebe skupaj	16	-	-	-	-	16	-
Podjetja in druge organizacije	16	-	-	-	-	16	-
Obratovalnice ²⁾	-	-	-	-	-	-	-
Vrednost prometa (tisoč SIT)	33 625	-	-	-	-	33 625	-
Podjetja in druge organizacije	33 625	-	-	-	-	33 625	-
Obratovalnice ²⁾	-	-	-	-	-	-	-
ŠOTORIŠČA							
Gostinske enote skupaj	12	1	3	2	2	3	1
Podjetja in druge organizacije	11	1	3	2	1	3	1
Obratovalnice ²⁾	1	-	-	-	1	-	-
Sedeži skupaj	2 230	520	444	750	140	60	316
Podjetja in druge organizacije	2 210	520	444	750	120	60	316
Obratovalnice ²⁾	20	-	-	-	20	-	-
Zaposlene osebe skupaj	130	17	15	65	16	4	13
Podjetja in druge organizacije	129	17	15	65	15	4	13
Obratovalnice ²⁾	1	-	-	-	1	-	-
Vrednost prometa (tisoč SIT)	222 124	26 627	53 701	112 287	21 717	4 135	3 657
Podjetja in druge organizacije	220 890	26 627	53 701	112 287	20 483	4 135	3 657
Obratovalnice ²⁾	1 234	-	-	-	1 234	-	-

1-6. Vrednost prometa in zmogljivosti po vrstah krajev in vrstah gostinskih enot, Republika Slovenija, 1992¹⁾ (nadaljevanje)

	Skupaj	Ljubljana	Zdraviliški kraji	Obmorski kraji	Gorski kraji	Drugi turistični kraji	Drugi kraji
SAMOPOSTREŽNE RESTAVRACIJE							
Gostinske enote skupaj	17	6	-	-	-	8	3
Podjetja in druge organizacije	17	6	-	-	-	8	3
Obratovalnice ²⁾	-	-	-	-	-	-	-
Sedeži skupaj	3 258	1 397	-	-	-	1 554	307
Podjetja in druge organizacije	3 258	1 397	-	-	-	1 554	307
Obratovalnice ²⁾	-	-	-	-	-	-	-
Zaposlene osebe skupaj	398	162	-	-	-	214	22
Podjetja in druge organizacije	398	162	-	-	-	214	22
Obratovalnice ²⁾	-	-	-	-	-	-	-
Vrednost prometa (tisoč SIT)	872 196	380 086	-	-	-	465 410	26 700
Podjetja in druge organizacije	872 196	380 086	-	-	-	465 410	26 700
Obratovalnice ²⁾	-	-	-	-	-	-	-
MENZE							
Gostinske enote skupaj	30	7	1	2	-	12	8
Podjetja in druge organizacije	27	7	1	1	-	11	7
Obratovalnice ²⁾	3	-	-	1	-	1	1
Sedeži skupaj	7 869	1 520	98	215	-	3 990	2 046
Podjetja in druge organizacije	7 199	1 520	98	45	-	3 490	2 046
Obratovalnice ²⁾	670	-	-	170	-	500	-
Zaposlene osebe skupaj	643	173	25	40	-	277	128
Podjetja in druge organizacije	624	173	25	39	-	265	122
Obratovalnice ²⁾	19	-	-	1	-	12	6
Vrednost prometa (tisoč SIT)	1 908 550	626 268	32 537	64 114	-	817 919	367 712
Podjetja in druge organizacije	1 836 817	626 268	32 537	52 538	-	783 162	342 312
Obratovalnice ²⁾	71 733	-	-	11 576	-	34 757	25 400
ŠTUDENTSKE RESTAVRACIJE							
Gostinske enote skupaj	5	1	-	-	-	3	1
Podjetja in druge organizacije	5	1	-	-	-	3	1
Obratovalnice ²⁾	-	-	-	-	-	-	-
Sedeži skupaj	295	80	-	-	-	215	-
Podjetja in druge organizacije	295	80	-	-	-	215	-
Obratovalnice ²⁾	-	-	-	-	-	-	-
Zaposlene osebe skupaj	24	3	-	-	-	16	5
Podjetja in druge organizacije	24	3	-	-	-	16	5
Obratovalnice ²⁾	-	-	-	-	-	-	-
Vrednost prometa (tisoč SIT)	46 769	2 948	-	-	-	39 017	4 804
Podjetja in druge organizacije	46 769	2 948	-	-	-	39 017	4 804
Obratovalnice ²⁾	-	-	-	-	-	-	-
KAVARNE							
Gostinske enote skupaj	10	1	1	-	1	6	1
Podjetja in druge organizacije	10	1	1	-	1	6	1
Obratovalnice ²⁾	-	-	-	-	-	-	-
Sedeži skupaj	1 067	100	50	-	24	822	71
Podjetja in druge organizacije	1 067	100	50	-	24	822	71
Obratovalnice ²⁾	-	-	-	-	-	-	-
Zaposlene osebe skupaj	120	11	5	-	3	97	4
Podjetja in druge organizacije	120	11	5	-	3	97	4
Obratovalnice ²⁾	-	-	-	-	-	-	-
Vrednost prometa (tisoč SIT)	141 499	39 709	11 418	-	3 636	75 767	10 969
Podjetja in druge organizacije	141 499	39 709	11 418	-	3 636	75 767	10 969
Obratovalnice ²⁾	-	-	-	-	-	-	-

1-6. Vrednost prometa in zmogljivosti po vrstah krajev in vrstah gostinskih enot, Republika Slovenija, 1992¹⁾ (nadaljevanje)

	Skupaj	Ljubljana	Zdraviliški kraji	Obmorski kraji	Gorski kraji	Drugi turistični kraji	Drugi kraji
MOTELI							
Gostinske enote skupaj	11	-	1	-	-	8	2
Podjetja in druge organizacije	11	-	1	-	-	8	2
Obratovalnice ²⁾	-	-	-	-	-	-	-
Sedeži skupaj	3 550	-	650	-	-	2 224	676
Podjetja in druge organizacije	3 550	-	650	-	-	2 224	676
Obratovalnice ²⁾	-	-	-	-	-	-	-
Zaposlene osebe skupaj	402	-	86	-	-	232	84
Podjetja in druge organizacije	402	-	86	-	-	232	84
Obratovalnice ²⁾	-	-	-	-	-	-	-
Vrednost prometa (tisoč SIT)	703 606	3 005	64 440	-	-	577 335	58 826
Podjetja in druge organizacije	703 606	3 005	64 440	-	-	577 335	58 826
Obratovalnice ²⁾	-	-	-	-	-	-	-
PRENOČIŠČA							
Gostinske enote skupaj	7	2	-	-	3	2	-
Podjetja in druge organizacije	3	2	-	-	-	1	-
Obratovalnice ²⁾	4	-	-	-	3	1	-
Sedeži skupaj	-	-	-	-	-	-	-
Podjetja in druge organizacije	-	-	-	-	-	-	-
Obratovalnice ²⁾	-	-	-	-	-	-	-
Zaposlene osebe skupaj	18	15	-	-	-	3	-
Podjetja in druge organizacije	17	15	-	-	-	2	-
Obratovalnice ²⁾	1	-	-	-	-	1	-
Vrednost prometa (tisoč SIT)	58 318	24 528	-	-	769	33 021	-
Podjetja in druge organizacije	57 266	24 528	-	-	-	32 738	-
Obratovalnice ²⁾	1 052	-	-	-	769	283	-
RESTAVRACIJE (KLASIČNE)							
Gostinske enote skupaj	137	22	3	10	13	68	21
Podjetja in druge organizacije	133	22	3	10	12	67	19
Obratovalnice ²⁾	4	-	-	-	1	1	2
Sedeži skupaj	27 888	4 770	2 857	1 581	1 892	13 024	3 764
Podjetja in druge organizacije	27 454	4 770	2 857	1 581	1 808	12 964	3 474
Obratovalnice ²⁾	434	-	-	-	84	60	290
Zaposlene osebe skupaj	2 269	417	223	181	91	1 083	274
Podjetja in druge organizacije	2 257	417	223	181	88	1 080	268
Obratovalnice ²⁾	12	-	-	-	3	3	6
Vrednost prometa (tisoč SIT)	4 855 490	1 014 016	365 990	462 470	164 140	2 201 540	647 334
Podjetja in druge organizacije	4 820 190	1 014 016	365 990	462 470	161 359	2 193 653	622 702
Obratovalnice ²⁾	35 300	-	-	-	2 781	7 887	24 632
NOČNI BARI							
Gostinske enote skupaj	3	1	-	1	-	-	1
Podjetja in druge organizacije	1	-	-	1	-	-	-
Obratovalnice ²⁾	2	1	-	-	-	-	1
Sedeži skupaj	224	102	-	90	-	-	32
Podjetja in druge organizacije	90	-	-	90	-	-	-
Obratovalnice ²⁾	134	102	-	-	-	-	32
Zaposlene osebe skupaj	9	4	-	4	-	-	1
Podjetja in druge organizacije	4	-	-	4	-	-	-
Obratovalnice ²⁾	5	4	-	-	-	-	1
Vrednost prometa (tisoč SIT)	14 869	1 304	-	10 953	285	-	2 327
Podjetja in druge organizacije	11 238	-	-	10 953	285	-	-
Obratovalnice ²⁾	3 631	1 304	-	-	-	-	2 327

1-6. Vrednost prometa in zmogljivosti po vrstah krajev in vrstah gostinskih enot, Republika Slovenija, 1992¹⁾ (nadaljevanje)

	Skupaj	Ljubljana	Zdraviliški kraji	Obmorski kraji	Gorski kraji	Drugi turistični kraji	Drugi kraji
BIFEJI							
Gostinske enote skupaj	624	97	7	29	33	223	235
Podjetja in druge organizacije	517	91	7	21	27	195	176
Obratovalnice ²⁾	107	6	-	8	6	28	59
Sedeži skupaj	19 103	2 704	225	652	1 584	6 820	7 118
Podjetja in druge organizacije	15 784	2 598	225	428	1 438	5 876	5 219
Obratovalnice ²⁾	3 319	106	-	224	146	944	1 899
Zaposlene osebe skupaj	1 776	345	36	97	86	707	505
Podjetja in druge organizacije	1 689	339	36	91	84	674	465
Obratovalnice ²⁾	87	6	-	6	2	33	40
Vrednost prometa (tisoč SIT)	3 915 334	823 955	47 734	176 646	198 772	1 617 738	1 050 489
Podjetja in druge organizacije	3 691 961	808 918	47 734	158 264	190 677	1 537 331	949 037
Obratovalnice ²⁾	223 373	15 037	-	18 382	8 095	80 407	101 452
GOSTILNE							
Gostinske enote skupaj	277	33	6	4	22	79	133
Podjetja in druge organizacije	140	26	2	1	11	50	50
Obratovalnice ²⁾	137	7	4	3	11	29	83
Sedeži skupaj	28 410	4 799	770	540	2 335	7 835	12 131
Podjetja in druge organizacije	16 129	3 976	430	120	1 237	5 293	5 073
Obratovalnice ²⁾	12 281	823	340	420	1 098	2 542	7 058
Zaposlene osebe skupaj	1 402	305	34	20	77	511	455
Podjetja in druge organizacije	1 080	283	25	8	63	430	271
Obratovalnice ²⁾	322	22	9	12	14	81	184
Vrednost prometa (tisoč SIT)	3 409 428	615 234	88 163	114 636	187 151	1 408 383	995 861
Podjetja in druge organizacije	2 553 183	552 052	68 461	13 199	147 782	1 274 246	497 443
Obratovalnice ²⁾	856 245	63 182	19 702	101 437	39 369	134 137	498 418

1-7. Vrednost prometa po organizacijski obliki gostinskih enot in vrstah gostinskih storitev, Republika Slovenija, 1992¹⁾

	Skupaj	Podjetja in druge organizacije			obratovalnice ²⁾
		gostinska družbena podjetja	gostinske poslovne enote negostinskih družbenih podjetij	gostinske poslovne enote gostinskih družbenih podjetij iz drugih republik	
SKUPAJ	31 037 582	19 008 628	10 409 303	3 909	1 615 742
Pivo	2 973 238	1 558 934	1 168 258	172	245 874
Vino	1 694 617	848 796	661 849	72	183 900
Žganje	412 069	175 812	214 808	29	21 420
Druge žgane pijače	879 494	461 707	360 732	24	57 031
Koncentrirani sadni sokovi	44 429	21 937	11 387	-	11 105
Druge brezalkoholne pijače	2 121 171	1 163 762	773 051	277	184 081
Slatina in sodavica	488 212	256 301	185 412	24	46 475
Hrana	13 302 664	8 781 209	3 799 248	1 520	720 687
Napitki	1 137 718	539 186	518 425	-	80 107
Tobačni izdelki in vžigalice	1 079 526	614 046	413 310	40	52 130
Druge blagovne storitve	347 253	166 143	177 551	2	3 557
Druge neblagovne storitve	1 375 252	692 434	679 453	-	3 365
Prenočitve	5 181 939	3 728 361	1 445 819	1 749	6 010

1) Zajeto po organizacijskem načelu.

2) Podatki se nanašajo le na 10% registriranih obratovalnic.

1-8. Vrednost prometa po vrstah krajev in vrstah gostinskih storitev, Republika Slovenija, 1992¹⁾

tisoč SIT

	Skupaj	Ljubljana	Zdraviliški kraji	Obmorski kraji	Gorski kraji	Drugi turistični kraji	Drugi kraji
SKUPAJ							
Skupaj	31 037 582	6 388 500	2 821 923	3 491 662	2 940 655	11 604 233	3 790 609
Podjetja in druge organizacije	29 421 840	6 229 325	2 801 271	3 310 539	2 857 477	11 223 004	3 000 224
Obratovalnice ²⁾	1 615 742	159 175	20 652	181 123	83 178	381 229	790 385
Pivo							
Skupaj	2 973 238	668 904	82 727	250 780	294 587	1 160 194	516 046
Podjetja in druge organizacije	2 727 364	641 993	79 618	238 018	274 772	1 094 024	398 939
Obratovalnice ²⁾	245 874	26 911	3 109	12 762	19 815	66 170	117 107
Vino							
Skupaj	1 694 617	293 522	78 626	167 043	148 611	694 137	312 678
Podjetja in druge organizacije	1 510 717	280 367	76 094	152 540	136 535	654 066	211 115
Obratovalnice ²⁾	183 900	13 155	2 532	14 503	12 076	40 071	101 563
Žganje							
Skupaj	412 069	124 136	9 582	26 750	43 994	163 798	43 809
Podjetja in druge organizacije	390 649	120 498	9 499	25 361	42 579	156 994	35 718
Obratovalnice ²⁾	21 420	3 638	83	1 389	1 415	6 804	8 091
Druge žgane pijače							
Skupaj	879 494	190 141	18 897	89 438	61 409	382 695	136 914
Podjetja in druge organizacije	822 463	183 012	18 200	87 381	57 571	364 219	112 080
Obratovalnice ²⁾	57 031	7 129	697	2 057	3 838	18 476	24 834
Koncentrirani sadni sokovi							
Skupaj	44 429	11 545	339	1 482	2 405	17 396	11 262
Podjetja in druge organizacije	33 324	10 755	196	1 074	2 235	13 841	5 223
Obratovalnice ²⁾	11 105	790	143	408	170	3 555	6 039
Druge brezalkoholne pijače							
Skupaj	2 121 171	494 539	76 181	215 143	179 644	850 940	304 724
Podjetja in druge organizacije	1 937 090	469 396	72 968	204 979	168 082	798 311	223 354
Obratovalnice ²⁾	184 081	25 143	3 213	10 164	11 562	52 629	81 370
Slatina in sodavica							
Skupaj	488 212	77 962	20 922	61 713	41 866	199 187	86 562
Podjetja in druge organizacije	441 737	74 783	20 109	57 951	38 689	190 352	59 853
Obratovalnice ²⁾	46 475	3 179	813	3 762	3 177	8 835	26 709
Hrana							
Skupaj	13 302 664	2 802 073	916 494	1 207 464	1 097 921	5 388 667	1 890 045
Podjetja in druge organizacije	12 581 977	2 746 569	908 654	1 078 218	1 077 633	5 252 219	1 518 684
Obratovalnice ²⁾	720 687	55 504	7 840	129 246	20 288	136 448	371 361
Napitki							
Skupaj	1 137 718	333 533	44 790	77 577	60 819	489 091	131 908
Podjetja in druge organizacije	1 057 611	315 442	43 776	71 815	56 554	463 504	106 520
Obratovalnice ²⁾	80 107	18 091	1 014	5 762	4 265	25 587	25 388
Tobačni izdelki in vžigalice							
Skupaj	1 079 526	270 060	22 656	42 882	60 096	503 707	180 125
Podjetja in druge organizacije	1 027 396	266 149	21 974	42 123	55 025	485 264	156 861
Obratovalnice ²⁾	52 130	3 911	682	759	5 071	18 443	23 264
Druge blagovne storitve							
Skupaj	347 253	97 254	100 241	5 358	26 009	111 238	7 153
Podjetja in druge organizacije	343 696	95 654	100 241	5 047	26 009	110 022	6 723
Obratovalnice ²⁾	3 557	1 600	-	311	-	1 216	430
Druge neblagovne storitve							
Skupaj	1 375 252	209 344	249 346	187 597	163 320	540 832	24 813
Podjetja in druge organizacije	1 371 887	209 220	249 346	187 597	163 320	540 207	22 197
Obratovalnice ²⁾	3 365	124	-	-	-	625	2 616
Prenočitve							
Skupaj	5 181 939	815 487	1 201 122	1 158 435	759 974	1 102 351	144 570
Podjetja in druge organizacije	5 175 929	815 487	1 200 596	1 158 435	758 473	1 099 981	142 957
Obratovalnice ²⁾	6 010	-	526	-	1 501	2 370	1 613

1) Podjetja in druge organizacije so zajete po organizacijskem načelu, obratovalnice pa po teritorialnem načelu.

2) Podatki se nanašajo le na 10% registriranih obratovalnic.

1-9. Količinski promet pijač po organizacijski obliki gostinskih enot in vrstah pijač, Republika Slovenija, 1992

1000 l

	Skupaj	Podjetja in druge organizacije			obratovalnice ¹⁾
		gostinska družbena podjetja	gostinske poslovne enote ne-gostinskih družbenih podjetij	gostinske poslovne enote gostinskih družbenih podjetij iz drugih republik	
Pivo	19 418,6	9 140,8	8 403,6	1,4	1 872,8
Vino	5 017,8	2 006,8	2 304,1	0,4	706,5
Žganje	278,3	100,6	160,6	0,0	17,1
Druge žgane pijače	671,9	269,9	349,3	0,0	52,7
Koncentrirani sadni sokovi	136,3	56,3	39,2	-	40,8
Druge brezalkoholne pijače	9 644,9	4 882,8	3 811,2	2,3	948,6
Slatina in sodavica	4 894,5	2 183,0	2 190,2	0,5	520,8

1) Podatki se nanašajo le na 10% registriranih obratovalnic.

1-10. Količinski promet pijač po vrstah krajev in vrstah pijač, Republika Slovenija, 1992¹⁾

1000 l

	Skupaj	Ljubljana	Zdraviliški kraji	Obmorski kraji	Gorski kraji	Drugi turistični kraji	Drugi kraji
Pivo							
Skupaj	19 418,6	4 158,0	456,7	1 101,8	1 839,6	7 905,1	3 957,4
Podjetja in druge organizacije	17 545,8	3 985,7	437,0	1 030,7	1 681,0	7 388,2	3 023,2
Obratovalnice ²⁾	1 872,8	172,3	19,7	71,1	158,6	516,9	934,2
Vino							
Skupaj	5 017,8	738,4	158,8	337,3	384,4	2 272,2	1 126,6
Podjetja in druge organizacije	4 311,3	696,1	146,8	289,4	339,5	2 108,3	731,2
Obratovalnice ²⁾	706,5	42,3	12,0	47,9	44,9	163,9	395,4
Žganje							
Skupaj	278,3	79,1	4,8	12,1	27,4	117,3	37,5
Podjetja in druge organizacije	261,2	76,4	4,7	11,2	26,3	111,9	30,7
Obratovalnice ²⁾	17,1	2,7	0,1	0,9	1,1	5,4	6,8
Druge žgane pijače							
Skupaj	671,9	139,0	10,7	31,6	47,3	325,1	118,2
Podjetja in druge organizacije	619,2	133,5	10,0	30,2	43,9	308,4	93,2
Obratovalnice ²⁾	52,7	5,5	0,7	1,4	3,4	16,7	25,0
Koncentrirani sadni sokovi							
Skupaj	136,3	18,9	1,3	2,5	6,4	64,6	42,6
Podjetja in druge organizacije	95,5	15,3	0,6	0,7	5,7	49,4	23,8
Obratovalnice ²⁾	40,8	3,6	0,7	1,8	0,7	15,2	18,8
Druge brezalkoholne pijače							
Skupaj	9 644,9	2 091,3	293,8	720,0	752,7	4 106,3	1 680,8
Podjetja in druge organizacije	8 696,3	1 967,8	278,1	668,7	694,8	3 832,4	1 254,5
Obratovalnice ²⁾	948,6	123,5	15,7	51,3	57,9	273,9	426,3
Slatina in sodavica							
Skupaj	4 894,5	614,1	187,2	430,3	368,8	2 228,6	1 065,6
Podjetja in druge organizacije	4 373,7	585,0	177,2	392,7	336,3	2 121,8	760,7
Obratovalnice ²⁾	520,8	29,1	10,0	37,6	32,5	106,8	304,9

1) Zajeto po organizacijskem načelu.

2) Podatki se nanašajo le na 10% registriranih obratovalnic.

1-11. Količine porabljenih surovin za pripravo obrokov v gostinskih podjetjih in drugih organizacijah, Republika Slovenija, 1992

	Merska enota	Ljubljana	Zdraviliški kraji	Obmorski kraji	Gorski kraji	Drugi turistični kraji	Drugi kraji
Riž	kg	58 949	23 325	13 892	14 870	103 746	21 614
Pšenična moka	kg	494 714	97 103	82 341	67 195	680 963	91 855
Pecivo (žemlje, rogljiči)	kg	283 287	83 026	63 774	77 838	487 509	69 866
Testenine	kg	109 405	22 816	44 339	21 210	232 986	35 312
Kruh vseh vrst	kg	1 016 811	244 924	204 795	220 073	2 201 748	485 219
Svinjina in meso odojkov ¹⁾	kg	431 201	146 273	87 618	104 983	949 178	142 063
Junčje in telečje meso ¹⁾	kg	223 685	54 150	44 184	44 940	279 545	47 541
Govedina ¹⁾	kg	194 201	126 981	82 285	73 861	411 308	57 092
Drobovina ¹⁾	kg	84 479	14 470	15 753	7 288	114 613	14 702
Perutnina in druge vrste mesa ¹⁾	kg	226 035	87 322	55 156	49 999	493 698	77 422
Slanina	kg	17 394	4 822	7 928	8 641	56 237	8 946
Suho in prekajeno meso	kg	91 293	9 098	18 734	13 724	267 970	35 856
Klobase	kg	146 674	52 207	36 517	31 727	464 423	117 767
Mesne konzerve	kg	52 315	4 011	14 814	17 212	176 232	25 564
Ribe ¹⁾	kg	110 335	29 273	142 893	27 848	245 824	20 012
Živalska jedilna mast	kg	24 535	6 797	8 722	2 053	44 288	3 038
Jedilna olja	kg	418 837	158 411	107 734	103 802	704 606	106 360
Margarina	kg	34 144	16 352	13 396	8 896	58 324	9 933
Mleko ²⁾	kg	348 171	212 138	131 362	135 568	849 282	121 949
Konzervirano mleko	kg	8 698	2 087	-	2 413	3 103	-
Maslo, kajmak	kg	22 071	14 464	23 172	16 528	50 135	5 257
Siri vseh vrst	kg	159 494	39 725	73 140	45 401	313 410	57 904
Jajca	tisoč kosov	3 436	1 407	1 124	1 120	4 830	813
Krompir	kg	1 858 457	343 914	297 234	354 890	2 611 664	404 202
Fižol	kg	133 362	15 862	14 625	15 440	188 919	42 035
Zelje in ohrovt	kg	210 613	73 115	36 554	36 257	284 090	47 173
Paradižnik	kg	103 509	72 057	74 460	46 457	165 601	34 552
Paprika	kg	35 952	53 308	10 158	9 914	40 243	7 580
Druga sveža zelenjava,							
Česen, čebula	kg	457 563	272 960	167 217	122 348	746 084	98 174
Zmrznjena zelenjava	kg	47 861	34 087	19 702	27 822	74 821	3 771
Konzervirana zelenjava ³⁾	kg	144 320	46 132	47 358	65 828	314 140	27 316
Kisana zelenjava	kg	91 569	20 303	14 246	23 189	230 909	36 141
Sveža jabolka	kg	113 953	54 419	32 806	25 678	256 854	21 465
Sveže grozdje	kg	5 750	13 129	6 784	6 560	13 917	1 969
Južno sadje	kg	69 116	86 837	75 382	43 746	201 690	22 092
Drugo sadje (tudi zmrznjeno)	kg	19 867	29 999	13 777	11 825	45 302	3 502
Sadni izdelki	kg	62 801	59 340	31 491	32 481	160 161	18 147
Sladkor	kg	224 422	58 849	39 164	63 739	389 869	67 173
Kava	kg	72 026	6 315	6 847	8 775	120 606	14 804

1) Sveže in zmrznjeno meso.

2) Sveže, pasterizirano in sterilizirano mleko.

3) Tudi paradižnikova mezga.

1-12. Tehnična opremljenost gostinskih podjetij in drugih organizacij, 31.8.1991¹⁾

	Enota zmogljivosti	Ljubljana		Zdraviliški kraji		Obmorski kraji		Gorski kraji		Drugi turist. kraji		Drugi kraji	
		Št. kosov	Zmogljivost	Št. kosov	Zmogljivost	Št. kosov	Zmogljivost	Št. kosov	Zmogljivost	Št. kosov	Zmogljivost	Št. kosov	Zmogljivost
Hladilna omara ali skrinja	l	719	283 520	118	94 440	260	154 114	389	118 285	1 113	473 392	221	81 415
Hladilna miza	l	152	43 000	52	15 660	41	14 850	40	42 798	173	41 581	6	1750
Hlajen točilni pult	l	356	164 000	89	26 460	142	55 662	139	74 562	788	245 480	156	46 240
Hladilna vitrina	l	157	45 330	46	17 390	95	12 535	47	13 820	329	103 775	33	5 360
Hladilna omara ali skrinja	l	327	90 650	83	22 160	246	102 040	176	51 070	721	295 532	159	49 910
Hladilna komora - zidana	l	120	819 860	38	373 010	119	1 032 140	49	633 140	149	1 775 050	29	370 000
Hladilna komora - montažna	l	45	259 370	41	209 200	17	121 248	7	55 000	39	228 100	1	3 000
Štedilnik - električni	št.obr. v turnusu	211	17 018	53	5 200	70	9 696	156	6 828	396	60 793	68	5 265
Štedilnik - plinski	št.obr. v turnusu	215	25 120	71	6 890	99	11 050	119	9 461	477	79 455	91	7 684
Štedilnik - kombinirani	št.obr. v turnusu	46	5 609	10	910	30	4 600	34	3 168	206	22 639	62	4 803
Kotel - električni	l	50	5 450	19	2 440	22	4 030	39	6 650	174	25 360	23	3 850
Kotel - plinski	l	55	6 280	22	3 700	57	8 040	17	1 530	132	19 270	44	8 190
Kotel - parni	l	19	1 620	6	300	7	520	9	960	32	4 400	-	-
Prekucna ponev - električna	l	52	3 115	28	1 640	24	1 950	25	1 690	127	8 860	26	1 670
Prekucna ponev - plinska	l	35	1 910	14	1 300	18	1 250	16	1 010	88	6 015	22	1 530
Etažna pečica - električna	št.etaž	46	114	31	99	46	120	31	73	130	349	19	48
Etažna pečica - plinska	št.etaž	19	34	5	10	2	4	3	3	19	36	1	1
Peč za pecivo	št.etaž	15	30	12	19	6	16	11	30	59	168	9	18
Peč za pizzo	št.etaž	37	65	10	17	24	36	20	32	105	204	19	35
El. infra grelec (SALAMANDER)	št.ražnjev	12	22	7	17	4	7	6	12	18	40	2	6
Konvekcijska peč - električna	št.etaž	32	119	13	98	15	38	18	42	59	278	8	41
Parnokonvekcijska peč - električna	št.etaž	20	101	2	5	3	9	7	48	12	84	4	14
Mikrovalovna pečica	št.	162	4	29	1	57	-	41	1	251	46	35	2
Friteza - električna	št.posod	186	286	50	67	90	131	98	158	452	625	74	103
Friteza - plinska	l	8	105	-	-	5	94	2	32	24	367	2	20
Roštilj - električni	powš.plošče v cm ²	103	979 700	30	145 900	34	245 000	46	543 700	221	1 118 600	24	200 700
Roštilj - plinski	powš.plošče v cm ²	42	279 100	20	108 200	64	506 500	30	303 800	107	665 500	16	100 800
Roštilj na trdo gorivo - ogje	powš.plošče v cm ²	15	136 000	7	81 000	29	353 000	24	245 000	55	561 500	11	108 000
Električna toplodvodna kopel	m	99	12 980	41	5 320	66	15 276	34	4 920	143	25 055	14	3 380
Električna ogrevana miza	m	160	29 670	31	5 420	64	15 860	68	15 631	278	51 610	19	5 320
Parna miza	m	-	-	3	600	-	-	6	660	5	920	-	-
Nizki kuhalnik - električni	št.	12	2	9	-	3	-	9	-	16	3	2	-
Nizki kuhalnik - plinski	št.	17	1	12	-	6	-	14	-	7	-	7	-
Aparat za proizvodnjo ledu	kg/h	180	2 940	46	732	124	4 497	69	1 017	272	3 100	44	687
Hlad. aparat za točenje negaz. pijač	št.pip	17	31	-	-	11	28	4	11	20	53	7	19
Hlad. aparat za točenje gaz. pijač	št.pip	31	84	2	8	10	46	1	4	48	148	6	21
Hlad. aparat za točenje piva	št.pip	174	300	21	39	50	101	44	66	361	596	51	76
Aparat za ekspres kavo	št.ročic	358	867	70	176	151	386	122	288	795	1 858	128	265
Mlinček za kavo	kg/h	351	2 124	80	410	148	1 848	121	465	794	4 000	118	499
Naprava za vzdrževanje temperature živil	št.plošč	13	44	29	138	18	86	23	100	85	329	3	14
Kotliček za tople napitke	št.napitkov	30	196	11	58	49	168	41	170	20	109	-	-
Toaster	št.ročic	99	206	22	49	53	124	42	95	114	245	12	24
Apar. za klob. in hren. (HOT DOG)	št.grel.	45	79	12	21	24	59	25	55	134	253	26	51
Aparat za proizvodnjo sladoleda	kg/h	14	142	5	82	-	-	12	189	29	248	7	134
Aparat za prodajo sladoleda	kg/h	14	131	7	193	7	122	8	53	20	207	1	10
Aparat za izdelavo smetane	kg/h	39	141	12	20	16	123	5	45	68	351	12	54
Stroj za lupljenje krompirja	kg/h	116	10 100	21	2 775	47	4 700	47	3 005	252	25 955	44	2 796
Stroj za rezanje kruha	kg/h	23	1 765	11	1 080	11	890	13	840	77	9 616	19	840
Stroj za rezanje suhomesnatih izdelkov	preč.noža v m	197	12 033	43	1 235	77	1 978	78	1 795	306	8 014	73	2 101
Stroj za mletje mesa	kg/h	72	4 320	27	1 122	32	1 751	38	1 318	216	8 259	30	1 290
Stroj za mešanje mesa	kg/h	9	302	1	5	4	202	2	50	20	895	1	80
Stroj za oblikovanje mesa	kg/h	6	460	2	300	3	320	3	300	49	4 630	1	30
Stepalnik	l	58	481	17	305	17	405	24	220	118	1 252	14	86
Gnetilni stroj	kg	13	707	4	85	5	220	4	67	20	447	1	5
Planetarni mešalec	kg	20	700	3	45	1	50	8	95	34	833	2	60
Univerz. kuhinjski stroj	št.priključkov	74	443	27	180	54	275	42	180	206	1 065	25	135
Stroj za pranje sadja in zelenjave	kg/h	18	360	6	463	3	210	4	220	12	1 450	2	320
Stroj za pomivanje kozarcev	št.koz./h	238	56 940	33	9 920	72	20 370	88	20 730	365	96 721	47	8 942
Stroj za pomivanje posode	št.kroč./h	156	58 170	39	11 880	67	45 820	61	18 628	310	134 880	38	10 460
Stroj za pomivanje črne posode	št.	7	-	2	-	1	-	1	-	11	11	3	-
Stroj za pranje perila	kg perila	117	1 710	33	809	38	478	87	1 605	295	4 020	76	677
Stroj za centrifugiranje perila	kg perila	21	379	4	140	7	183	16	320	48	845	8	100
Stroj za sušenje perila	kg perila	40	722	15	519	10	150	36	840	74	1 389	12	118
Stroj za likanje perila	dol.valja v m	38	6 280	9	1 260	12	1 840	25	4 650	82	12 811	14	2 420
Stroj za čiščenje oblog	št.	19	-	6	-	5	-	9	-	14	2	4	-
Stroj za pranje itisona	št.	18	1	6	-	6	-	14	-	28	1	4	-
Registrska blagajna - recepcijska	št.	16	1	13	-	12	-	10	-	50	4	1	-
Reg. blagajna - natakarska	št.ključev	326	1 167	59	239	198	943	74	270	594	1 906	65	208
Reg. blagajna - trgovska	št.konz.	143	341	14	154	5	20	28	128	210	877	30	138
Tehnice vseh vrst	kg	433	20 817	96	5 510	129	10 855	132	7 240	766	46 599	147	5920
Sesalec	w	233	213 350	172	181 500	250	112 703	222	233 000	365	373 343	59	37 370
Klim. naprava - enota zunaj sistema	št.	80	3	7	-	60	-	9	-	130	1 104	4	-
Samoposr. linija za delitev hrane	m	33	24 800	5	3 750	13	9 040	4	2 190	40	28 650	7	4 200

1) Le podjetja in druge organizacije družbene, mešane in zadružne lastnine.

1-13. Zaposlene osebe v gostinskih podjetjih in drugih organizacijah po poklicih in izobrazbi, Republika Slovenija, 31.8.1991

	Skupaj	Stopnja strokovne izobrazbe							
		Visoka	Višja	Srednja	Nižja	VKV	KV	PK	NK
SKUPAJ	17 584	0,9	2,3	16,6	2,8	1,8	44,5	11,2	19,9
Poklic									
Direktorji	176	25,0	40,9	29,0	1,1	1,7	2,3	-	-
Vodje objektov za namestitev in prehrano	677	3,2	7,7	39,3	1,2	9,5	33,8	3,4	1,9
Drugi vodje gostinskih objektov	489	0,4	3,3	25,3	1,0	7,0	51,9	7,4	3,7
Natakarji	4 506	-	0,1	7,2	1,5	1,1	69,6	10,3	10,2
Točilci in mešalci pijač	648	-	-	6,3	1,7	0,2	48,3	31,5	12,0
Receptorji in portirji	754	0,7	3,7	56,1	4,1	0,5	22,9	4,8	7,2
Gospodarji in gospodinje v hotelih	125	0,8	4,0	34,4	4,8	2,4	42,4	4,8	6,4
Sobarji in sobarice	1 068	-	0,1	4,2	6,6	0,2	9,2	22,7	57,0
Drugi storitveni gostinski delavci	992	0,1	0,7	7,9	2,6	-	19,5	18,4	50,4
Vodje kuhinj	429	-	1,4	25,6	1,2	8,9	60,6	2,1	0,2
Kuharji	2 668	-	-	6,3	1,7	2,6	70,6	9,6	9,2
Čevapčičarji	5	-	-	-	-	-	40,0	60,0	-
Slaščičarji	259	-	-	5,0	0,8	0,4	75,7	8,1	10,0
Drugi kuharji specialisti	134	-	-	19,4	-	6,0	29,8	6,0	38,8
Drugi pripravljalci jedi	730	-	0,1	2,2	3,8	0,7	14,9	27,3	51,0
Osebe za vzdrževanje in transport	596	0,2	0,5	10,6	2,5	2,0	64,1	6,7	13,4
Delavci za osebne storitve	134	2,2	6,7	9,7	1,5	0,7	21,7	37,3	20,2
Osebe za vzdrževanje čistoče	939	-	0,1	1,6	2,8	-	6,5	5,1	83,9
Drugi delavci	781	5,8	9,5	29,6	3,6	0,6	19,8	13,6	17,5
Administrativni delavci in podobno	465	5,1	12,9	52,0	9,5	1,1	15,3	1,7	2,4
Računovodski, blagajniški delavci	1 009	2,0	5,8	62,3	5,7	1,5	16,9	2,7	3,1
Vrsta kraja									
Ljubljana	3 885	0,5	1,6	13,4	2,8	1,8	42,9	15,9	21,1
Zdraviliški kraji	1 741	1,8	4,0	17,4	3,0	0,6	39,3	18,6	15,3
Obmorski kraji	1 945	1,3	2,9	20,6	4,2	2,0	38,9	10,6	19,8
Gorski kraji	1 673	1,1	2,9	21,1	5,1	1,2	37,2	5,8	25,6
Drugi turistični kraji	7 178	1,0	2,1	15,6	1,7	2,2	48,8	9,3	19,3
Drugi kraji	1 162	0,7	1,6	19,1	3,0	1,6	49,8	4,8	19,4

1) Le podjetja in druge organizacije družbene, mešane in združne lastnine.

PREGLED PO OBČINAH REPUBLIKE SLOVENIJE, 1992

2-1. Vrednost prometa in zmogljivosti v gostinstvu, po občinah Republike Slovenije, 1992 - teritorialno načelo

	ZMOGLJIVOSTI		ŠTEVILO ZAPOSLENIH OSEB	VREDNOST PROMETA (TISOČ SIT)
	ŠT. ENOT	ŠT. SEDEŽEV		
REPUBLIKA SLOVENIJA	1591	182446	16357	31037582
<i>PODJETJA IN DRUGE ORGANIZACIJE</i>	1216	159342	15660	29421840
<i>OBRATOVALNICE¹⁾</i>	390	23104	697	1615742
AJDOVŠČINA	22	1590	100	223125
<i>PODJETJA IN DRUGE ORGANIZACIJE</i>	18	1276	95	206475
<i>OBRATOVALNICE¹⁾</i>	4	314	5	16650
BREŽICE	15	4489	504	877547
<i>PODJETJA IN DRUGE ORGANIZACIJE</i>	7	3878	480	850589
<i>OBRATOVALNICE¹⁾</i>	8	611	24	26958
CELJE	48	6432	623	1086344
<i>PODJETJA IN DRUGE ORGANIZACIJE</i>	39	6068	603	1045914
<i>OBRATOVALNICE¹⁾</i>	10	364	20	40430
CERKNICA	11	1049	57	102797
<i>PODJETJA IN DRUGE ORGANIZACIJE</i>	9	912	55	95042
<i>OBRATOVALNICE¹⁾</i>	3	137	2	7755
ČRNOMELJ	15	1086	84	176955
<i>PODJETJA IN DRUGE ORGANIZACIJE</i>	14	998	83	174056
<i>OBRATOVALNICE¹⁾</i>	2	88	1	2899
DOMŽALE	27	1632	147	414266
<i>PODJETJA IN DRUGE ORGANIZACIJE</i>	15	1089	130	377063
<i>OBRATOVALNICE¹⁾</i>	12	543	17	37203
DRAVOGRAD	10	785	72	106306
<i>PODJETJA IN DRUGE ORGANIZACIJE</i>	9	765	71	104501
<i>OBRATOVALNICE¹⁾</i>	1	20	1	1805
GORNJA RADGONA	26	3309	391	528682
<i>PODJETJA IN DRUGE ORGANIZACIJE</i>	21	2909	381	517988
<i>OBRATOVALNICE¹⁾</i>	5	400	10	10694
GROSUPLJE	14	782	66	132567
<i>PODJETJA IN DRUGE ORGANIZACIJE</i>	9	577	62	122683
<i>OBRATOVALNICE¹⁾</i>	5	205	4	9884
HRASTNIK	10	967	61	89440
<i>PODJETJA IN DRUGE ORGANIZACIJE</i>	9	902	59	87218
<i>OBRATOVALNICE¹⁾</i>	1	65	2	2222
IDRIJA	9	629	86	223591
<i>PODJETJA IN DRUGE ORGANIZACIJE</i>	5	575	78	189061
<i>OBRATOVALNICE¹⁾</i>	4	54	8	34530
ILIRSKA BISTRICA	9	389	24	57812
<i>PODJETJA IN DRUGE ORGANIZACIJE</i>	5	237	22	48332
<i>OBRATOVALNICE¹⁾</i>	4	152	2	9480
IZOLA - ISOLA	16	4056	266	545462
<i>PODJETJA IN DRUGE ORGANIZACIJE</i>	12	3776	262	521911
<i>OBRATOVALNICE¹⁾</i>	4	280	4	23551
JESENICE	48	6373	496	895695
<i>PODJETJA IN DRUGE ORGANIZACIJE</i>	43	6267	495	891094
<i>OBRATOVALNICE¹⁾</i>	5	106	1	4601
KAMNIK	15	685	32	98740
<i>PODJETJA IN DRUGE ORGANIZACIJE</i>	8	441	22	74276
<i>OBRATOVALNICE¹⁾</i>	7	244	10	24464

2-1. Vrednost prometa in zmogljivosti v gostinstvu, po občinah Republike Slovenije, 1992 - teritorialno načelo (nadaljevanje)

	ZMOGLJIVOSTI		ŠTEVILO ZAPOSLENIH OSEB	VREDNOST PROMETA (TISOČ SIT)
	ŠT. ENOT	ŠT. SEDEŽEV		
KOČEVJE	22	1767	90	131575
PODJETJA IN DRUGE ORGANIZACIJE	17	1494	85	116956
OBRATOVALNICE ¹⁾	5	273	5	14619
KOPER - CAPODISTRIA	33	3870	301	466215
PODJETJA IN DRUGE ORGANIZACIJE	22	3136	279	401597
OBRATOVALNICE ¹⁾	11	734	22	64618
KRANJ	62	4017	406	721676
PODJETJA IN DRUGE ORGANIZACIJE	49	3220	377	648865
OBRATOVALNICE ¹⁾	14	797	29	72811
KRŠKO	14	2376	144	239657
PODJETJA IN DRUGE ORGANIZACIJE	8	1958	127	220613
OBRATOVALNICE ¹⁾	7	418	17	19044
LAŠKO	5	537	26	35018
PODJETJA IN DRUGE ORGANIZACIJE	2	400	21	28930
OBRATOVALNICE ¹⁾	3	137	5	6088
LENART	13	403	36	83248
PODJETJA IN DRUGE ORGANIZACIJE	10	219	28	67869
OBRATOVALNICE ¹⁾	3	184	8	15379
LENDAVA - LENDVA	26	1764	141	257667
PODJETJA IN DRUGE ORGANIZACIJE	20	1452	132	244507
OBRATOVALNICE ¹⁾	6	312	9	13160
LITIJA	15	973	43	54618
PODJETJA IN DRUGE ORGANIZACIJE	10	577	39	42826
OBRATOVALNICE ¹⁾	5	396	4	11792
LJUBLJANA BEŽIGRAD	36	3264	296	756327
PODJETJA IN DRUGE ORGANIZACIJE	30	2940	278	708568
OBRATOVALNICE ¹⁾	8	324	18	47759
LJUBLJANA CENTER	99	13255	1478	3404648
PODJETJA IN DRUGE ORGANIZACIJE	89	12173	1458	3358860
OBRATOVALNICE ¹⁾	10	1082	20	45788
LJUBLJANA MOSTE-POLJE	31	1628	146	423899
PODJETJA IN DRUGE ORGANIZACIJE	26	1393	136	404425
OBRATOVALNICE ¹⁾	6	235	10	19474
LJUBLJANA ŠIŠKA	36	3301	326	580834
PODJETJA IN DRUGE ORGANIZACIJE	27	2558	299	522817
OBRATOVALNICE ¹⁾	10	743	27	58017
LJUBLJANA VIČ-RUDNIK	43	2722	185	465671
PODJETJA IN DRUGE ORGANIZACIJE	30	2172	170	425938
OBRATOVALNICE ¹⁾	13	550	15	39733
LJUTOMER	15	1349	137	266435
PODJETJA IN DRUGE ORGANIZACIJE	11	1202	132	257734
OBRATOVALNICE ¹⁾	4	147	5	8701
LOGATEC	5	350	67	132689
PODJETJA IN DRUGE ORGANIZACIJE	2	242	61	122017
OBRATOVALNICE ¹⁾	3	108	6	10672
MARIBOR	116	10484	1652	1760235
PODJETJA IN DRUGE ORGANIZACIJE	93	9117	1616	1667937
OBRATOVALNICE ¹⁾	25	1367	36	92298

2-1. Vrednost prometa in zmogljivosti v gostinstvu, po občinah Republike Slovenije, 1992 - teritorialno načelo (nadaljevanje)

	ZMOGLJIVOSTI		ŠTEVILO ZAPOSLENIH OSEB	VREDNOST PROMETA (TISOČ SIT)
	ŠT. ENOT	ŠT. SEDEŽEV		
METLIKA	10	506	31	53319
PODJETJA IN DRUGE ORGANIZACIJE	7	276	25	43719
OBRATOVALNICE ¹⁾	3	230	6	9600
MOZIRJE	26	2199	102	198412
PODJETJA IN DRUGE ORGANIZACIJE	21	1819	97	185106
OBRATOVALNICE ¹⁾	5	380	5	13306
MURSKA SOBOTA	49	6894	739	1613599
PODJETJA IN DRUGE ORGANIZACIJE	31	5610	715	1568516
OBRATOVALNICE ¹⁾	18	1284	24	45083
NOVA GORICA	40	4163	558	1738749
PODJETJA IN DRUGE ORGANIZACIJE	26	3221	527	1618064
OBRATOVALNICE ¹⁾	14	942	31	120685
NOVO MESTO	43	5772	519	1133843
PODJETJA IN DRUGE ORGANIZACIJE	31	5094	505	1102085
OBRATOVALNICE ¹⁾	12	678	14	31758
ORMOŽ	8	359	32	108986
PODJETJA IN DRUGE ORGANIZACIJE	6	239	30	103684
OBRATOVALNICE ¹⁾	2	120	2	5302
PESNICA	11	687	82	112949
PODJETJA IN DRUGE ORGANIZACIJE	8	586	76	102422
OBRATOVALNICE ¹⁾	3	101	6	10527
PIRAN - PIRANO	48	18456	1482	2828386
PODJETJA IN DRUGE ORGANIZACIJE	39	17740	1466	2715499
OBRATOVALNICE ¹⁾	9	716	16	112887
POSTOJNA	29	5027	274	500526
PODJETJA IN DRUGE ORGANIZACIJE	23	4712	265	477690
OBRATOVALNICE ¹⁾	6	315	9	22836
PTUJ	41	2918	273	468620
PODJETJA IN DRUGE ORGANIZACIJE	29	2424	257	439774
OBRATOVALNICE ¹⁾	12	494	16	28846
RADLJE OB DRAVI	25	2057	108	301055
PODJETJA IN DRUGE ORGANIZACIJE	23	1971	94	289422
OBRATOVALNICE ¹⁾	2	86	14	11633
RADOVLJICA	68	11300	1041	1352337
PODJETJA IN DRUGE ORGANIZACIJE	56	10908	967	1325064
OBRATOVALNICE ¹⁾	13	392	74	27273
RAVNE NA KOROŠKEM	29	5259	209	415369
PODJETJA IN DRUGE ORGANIZACIJE	27	4941	207	408477
OBRATOVALNICE ¹⁾	3	318	2	6892
RIBNICA	4	90	8	21517
PODJETJA IN DRUGE ORGANIZACIJE	2	-	6	16782
OBRATOVALNICE ¹⁾	2	90	2	4735
RUŠE	12	871	46	107214
PODJETJA IN DRUGE ORGANIZACIJE	9	675	42	84463
OBRATOVALNICE ¹⁾	3	196	4	22751
SEVNICA	8	1276	59	163602
PODJETJA IN DRUGE ORGANIZACIJE	5	426	46	126513
OBRATOVALNICE ¹⁾	3	850	13	37089

2-1. Vrednost prometa in zmogljivosti v gostinstvu, po občinah Republike Slovenije, 1992 - teritorialno načelo (nadaljevanje)

	ZMOGLJIVOSTI		ŠTEVILO ZAPOSLENIH OSEB	VREDNOST PROMETA (TISOČ SIT)
	ŠT. ENOT	ŠT. SEDEŽEV		
SEŽANA	29	4697	328	653108
PODJETJA IN DRUGE ORGANIZACIJE	21	4113	314	582518
OBRATOVALNICE ¹⁾	8	584	14	70590
SLOVENJ GRADEC	18	1542	100	273424
PODJETJA IN DRUGE ORGANIZACIJE	13	1368	90	249434
OBRATOVALNICE ¹⁾	5	174	10	23990
SLOVENSKA BISTRICA	21	1394	98	154101
PODJETJA IN DRUGE ORGANIZACIJE	12	808	76	111380
OBRATOVALNICE ¹⁾	9	586	22	42721
SLOVENSKE KONJICE	8	1979	189	400717
PODJETJA IN DRUGE ORGANIZACIJE	5	1689	187	393253
OBRATOVALNICE ¹⁾	3	290	2	7464
ŠENTJUR PRI CELJU	7	678	36	64273
PODJETJA IN DRUGE ORGANIZACIJE	4	434	31	54289
OBRATOVALNICE ¹⁾	3	244	5	9984
ŠKOFJA LOKA	13	2031	88	125725
PODJETJA IN DRUGE ORGANIZACIJE	8	1754	82	110162
OBRATOVALNICE ¹⁾	5	277	6	15563
ŠMARJE PRI JELŠAH	28	4821	785	1410073
PODJETJA IN DRUGE ORGANIZACIJE	25	4693	782	1404831
OBRATOVALNICE ¹⁾	3	128	3	5242
TOLMIN	26	2377	136	351117
PODJETJA IN DRUGE ORGANIZACIJE	21	1984	130	326064
OBRATOVALNICE ¹⁾	5	393	6	25053
TRBOVLJE	27	1776	133	170300
PODJETJA IN DRUGE ORGANIZACIJE	23	1554	128	159181
OBRATOVALNICE ¹⁾	4	222	5	11119
TREBNJE	9	486	22	42057
PODJETJA IN DRUGE ORGANIZACIJE	5	218	16	31782
OBRATOVALNICE ¹⁾	4	268	6	10275
TRŽIČ	15	1203	71	104009
PODJETJA IN DRUGE ORGANIZACIJE	13	1074	67	97448
OBRATOVALNICE ¹⁾	2	129	4	6561
VELENJE	29	1677	115	375038
PODJETJA IN DRUGE ORGANIZACIJE	22	1132	107	360293
OBRATOVALNICE ¹⁾	7	545	8	14745
VRHNIKA	8	450	29	139057
PODJETJA IN DRUGE ORGANIZACIJE	5	232	17	90612
OBRATOVALNICE ¹⁾	3	218	12	48445
ZAGORJE OB SAVI	13	1219	64	110660
PODJETJA IN DRUGE ORGANIZACIJE	11	1157	63	108747
OBRATOVALNICE ¹⁾	2	62	1	1913
ŽALEC	23	1969	117	205699
PODJETJA IN DRUGE ORGANIZACIJE	14	1567	109	187904
OBRATOVALNICE ¹⁾	9	402	8	17795

1) Podatki se nanašajo le na 10% registriranih obratovalnic

2-2. Vrednost prometa po vrstah gostinskih storitev, po občinah Republike Slovenije, 1992 - teritorialno načelo

TISOČ SIT

	SKUPAJ	VREDNOST PROMETA OD			
		HRANE IN NAPITKOV	PIJAČ	PRENOČITEV	DRUGEGA
REPUBLIKA SLOVENIJA	31037582	14440382	8613230	5181939	2802031
PODJETJA IN DRUGE ORGANIZACIJE	29421840	13639588	7863344	5175929	2742979
OBRATOVALNICE¹⁾	1615742	800794	749886	6010	59052
AJDOVŠČINA	223125	122764	75031	6841	18489
PODJETJA IN DRUGE ORGANIZACIJE	206475	116830	66911	6841	15893
OBRATOVALNICE¹⁾	16650	5934	8120	-	2596
BREŽICE	877547	250701	122612	260813	243421
PODJETJA IN DRUGE ORGANIZACIJE	850589	237740	111300	258991	242558
OBRATOVALNICE¹⁾	26958	12961	11312	1822	863
CELJE	1086344	612016	288422	137370	48536
PODJETJA IN DRUGE ORGANIZACIJE	1045914	600343	263378	137370	44823
OBRATOVALNICE¹⁾	40430	11673	25044	-	3713
CERKNICA	102797	68842	31099	146	2710
PODJETJA IN DRUGE ORGANIZACIJE	95042	68309	25356	146	1231
OBRATOVALNICE¹⁾	7755	533	5743	-	1479
ČRNOMELJ	176955	127544	35922	5542	7947
PODJETJA IN DRUGE ORGANIZACIJE	174056	127420	33147	5542	7947
OBRATOVALNICE¹⁾	2899	124	2775	-	-
DOMŽALE	414266	273288	122248	-	18730
PODJETJA IN DRUGE ORGANIZACIJE	377063	255738	102830	-	18495
OBRATOVALNICE¹⁾	37203	17550	19418	-	235
DRAVOGRAD	106306	35752	60292	1154	9108
PODJETJA IN DRUGE ORGANIZACIJE	104501	35752	58603	1154	8992
OBRATOVALNICE¹⁾	1805	-	1689	-	116
GORNJA RADGONA	528682	288489	121210	99901	19082
PODJETJA IN DRUGE ORGANIZACIJE	517988	287788	111217	99901	19082
OBRATOVALNICE¹⁾	10694	701	9993	-	-
GROSUPLJE	132567	52417	57630	10954	11566
PODJETJA IN DRUGE ORGANIZACIJE	122683	50623	50390	10954	10716
OBRATOVALNICE¹⁾	9884	1794	7240	-	850
HRASTNIK	89440	51915	29009	1603	6913
PODJETJA IN DRUGE ORGANIZACIJE	87218	51141	27561	1603	6913
OBRATOVALNICE¹⁾	2222	774	1448	-	-
IDRIJA	223591	164090	21598	11783	26120
PODJETJA IN DRUGE ORGANIZACIJE	189061	137850	15381	11783	24047
OBRATOVALNICE¹⁾	34530	26240	6217	-	2073
ILIRSKA BISTRICA	57812	22414	28374	-	7024
PODJETJA IN DRUGE ORGANIZACIJE	48332	19022	22472	-	6838
OBRATOVALNICE¹⁾	9480	3392	5902	-	186
IZOLA - ISOLA	545462	252433	102781	158250	31998
PODJETJA IN DRUGE ORGANIZACIJE	521911	234741	97784	158250	31136
OBRATOVALNICE¹⁾	23551	17692	4997	-	862
JESENICE	895695	386471	228328	214274	66622
PODJETJA IN DRUGE ORGANIZACIJE	891094	386097	224756	213633	66608
OBRATOVALNICE¹⁾	4601	374	3572	641	14
KAMNIK	98740	47960	43459	1034	6287
PODJETJA IN DRUGE ORGANIZACIJE	74276	34584	33781	1034	4877
OBRATOVALNICE¹⁾	24464	13376	9678	-	1410

2-2. Vrednost prometa po vrstah gostinskih storitev, po občinah Republike Slovenije, 1992 - teritorialno načelo (nadaljevanje)

TISOČ SIT

	SKUPAJ	VREDNOST PROMETA OD			
		HRANE IN NAPITKOV	PIJAČ	PRENOČITEV	DRUGEGA
KOČEVJE	131575	46760	70159	8286	6370
PODJETJA IN DRUGE ORGANIZACIJE	116956	41871	62813	6949	5323
OBRATOVALNICE ¹⁾	14619	4889	7346	1337	1047
KOPER - CAPODISTRIA	466215	164975	198187	70425	32628
PODJETJA IN DRUGE ORGANIZACIJE	401597	121221	177531	70425	32420
OBRATOVALNICE ¹⁾	64618	43754	20656	-	208
KRANJ	721676	368780	242010	68138	42748
PODJETJA IN DRUGE ORGANIZACIJE	648865	322240	218169	68138	40318
OBRATOVALNICE ¹⁾	72811	46540	23841	-	2430
KRŠKO	239657	154002	58307	19855	7493
PODJETJA IN DRUGE ORGANIZACIJE	220613	148678	45319	19855	6761
OBRATOVALNICE ¹⁾	19044	5324	12988	-	732
LAŠKO	35018	14835	16011	-	4172
PODJETJA IN DRUGE ORGANIZACIJE	28930	12323	12495	-	4112
OBRATOVALNICE ¹⁾	6088	2512	3516	-	60
LENART	83248	26053	51511	-	5684
PODJETJA IN DRUGE ORGANIZACIJE	67869	20978	41767	-	5124
OBRATOVALNICE ¹⁾	15379	5075	9744	-	560
LENDAVA - LENDVA	257667	83775	90632	49917	33343
PODJETJA IN DRUGE ORGANIZACIJE	244507	81819	80110	49917	32661
OBRATOVALNICE ¹⁾	13160	1956	10522	-	682
LITIJA	54618	14687	38062	305	1564
PODJETJA IN DRUGE ORGANIZACIJE	42826	11284	29799	305	1438
OBRATOVALNICE ¹⁾	11792	3403	8263	-	126
LJUBLJANA BEŽIGRAD	756327	498301	216935	8526	32565
PODJETJA IN DRUGE ORGANIZACIJE	708568	471609	196759	8526	31674
OBRATOVALNICE ¹⁾	47759	26692	20176	-	891
LJUBLJANA CENTER	3404648	1559988	857127	683639	303894
PODJETJA IN DRUGE ORGANIZACIJE	3358860	1537412	836574	683639	301235
OBRATOVALNICE ¹⁾	45788	22576	20553	-	2659
LJUBLJANA MOSTE-POLJE	423899	201717	199794	1276	21112
PODJETJA IN DRUGE ORGANIZACIJE	404425	194813	187442	1276	20894
OBRATOVALNICE ¹⁾	19474	6904	12352	-	218
LJUBLJANA ŠIŠKA	580834	264159	205000	72982	38693
PODJETJA IN DRUGE ORGANIZACIJE	522817	232855	178751	72982	38229
OBRATOVALNICE ¹⁾	58017	31304	26249	-	464
LJUBLJANA VIČ-RUDNIK	465671	229710	207033	2334	26594
PODJETJA IN DRUGE ORGANIZACIJE	425938	216605	182092	2334	24907
OBRATOVALNICE ¹⁾	39733	13105	24941	-	1687
LJUTOMER	266435	144466	71975	20677	29317
PODJETJA IN DRUGE ORGANIZACIJE	257734	138188	69552	20677	29317
OBRATOVALNICE ¹⁾	8701	6278	2423	-	-
LOGATEC	132689	64797	41911	2767	23214
PODJETJA IN DRUGE ORGANIZACIJE	122017	60837	36296	2767	22117
OBRATOVALNICE ¹⁾	10672	3960	5615	-	1097
MARIBOR	1760235	913308	584095	109705	153127
PODJETJA IN DRUGE ORGANIZACIJE	1667937	874439	533976	109693	149829
OBRATOVALNICE ¹⁾	92298	38869	50119	12	3298

2-2. Vrednost prometa po vrstah gostinskih storitev, po občinah Republike Slovenije, 1992 - teritorialno načelo (nadaljevanje)

TISOČ SIT

	SKUPAJ	VREDNOST PROMETA OD			
		HRANE IN NAPITKOV	PIJAČ	PRENOČITEV	DRUGEGA
METLIKA	53319	25175	19547	2646	5951
PODJETJA IN DRUGE ORGANIZACIJE	43719	20589	14533	2646	5951
OBRATOVALNICE ¹⁾	9600	4586	5014	-	-
MOZIRJE	198412	102262	80451	4717	10982
PODJETJA IN DRUGE ORGANIZACIJE	185106	99955	71166	4717	9268
OBRATOVALNICE ¹⁾	13306	2307	9285	-	1714
MURSKA SOBOTA	1613599	846426	315701	221886	229586
PODJETJA IN DRUGE ORGANIZACIJE	1568516	832662	286119	221360	228375
OBRATOVALNICE ¹⁾	45083	13764	29582	526	1211
NOVA GORICA	1738749	1023314	502119	144865	68451
PODJETJA IN DRUGE ORGANIZACIJE	1618064	947478	461069	144865	64652
OBRATOVALNICE ¹⁾	120685	75836	41050	-	3799
NOVO MESTO	1133843	490701	259770	177926	205446
PODJETJA IN DRUGE ORGANIZACIJE	1102085	483302	237578	177872	203333
OBRATOVALNICE ¹⁾	31758	7399	22192	54	2113
ORMOŽ	108986	51037	41332	2396	14221
PODJETJA IN DRUGE ORGANIZACIJE	103684	50420	37217	2396	13651
OBRATOVALNICE ¹⁾	5302	617	4115	-	570
PESNICA	112949	45487	53638	4475	9349
PODJETJA IN DRUGE ORGANIZACIJE	102422	42164	47274	4475	8509
OBRATOVALNICE ¹⁾	10527	3323	6364	-	840
PIRAN - PIRANO	2828386	1044461	571588	968728	243609
PODJETJA IN DRUGE ORGANIZACIJE	2715499	957528	545751	968611	243609
OBRATOVALNICE ¹⁾	112887	86933	25837	117	-
POSTOJNA	500526	222436	120228	89605	68257
PODJETJA IN DRUGE ORGANIZACIJE	477690	213079	107735	89605	67271
OBRATOVALNICE ¹⁾	22836	9357	12493	-	986
PTUJ	468620	242404	155332	14339	56545
PODJETJA IN DRUGE ORGANIZACIJE	439774	233687	136939	14339	54809
OBRATOVALNICE ¹⁾	28846	8717	18393	-	1736
RADLJE OB DRAVI	301055	123827	149057	1420	26751
PODJETJA IN DRUGE ORGANIZACIJE	289422	120023	141310	1420	26669
OBRATOVALNICE ¹⁾	11633	3804	7747	-	82
RADOVLJICA	1352337	488027	289583	480581	94146
PODJETJA IN DRUGE ORGANIZACIJE	1325064	479590	272438	479831	93205
OBRATOVALNICE ¹⁾	27273	8437	17145	750	941
RAVNE NA KOROŠKEM	415369	234565	134000	9469	37335
PODJETJA IN DRUGE ORGANIZACIJE	408477	234312	127523	9469	37173
OBRATOVALNICE ¹⁾	6892	253	6477	-	162
RIBNICA	21517	2933	15957	-	2627
PODJETJA IN DRUGE ORGANIZACIJE	16782	2755	12144	-	1883
OBRATOVALNICE ¹⁾	4735	178	3813	-	744
RUŠE	107214	54634	42960	-	9620
PODJETJA IN DRUGE ORGANIZACIJE	84463	42205	33812	-	8446
OBRATOVALNICE ¹⁾	22751	12429	9148	-	1174
SEVNICA	163602	119996	32259	3486	7861
PODJETJA IN DRUGE ORGANIZACIJE	126513	85487	29679	3486	7861
OBRATOVALNICE ¹⁾	37089	34509	2580	-	-

2-2. Vrednost prometa po vrstah gostinskih storitev, po občinah Republike Slovenije, 1992 - teritorialno načelo (nadaljevanje)

TISOČ SIT

	SKUPAJ	VREDNOST PROMETA OD			
		HRANE IN NAPITKOV	PIJAČ	PRENOČITEV	DRUGEGA
SEŽANA	653108	286726	219035	90994	56353
PODJETJA IN DRUGE ORGANIZACIJE OBRATOVALNICE ¹⁾	582518 70590	237216 49510	199426 19609	90994 -	54882 1471
SLOVENJ GRADEC	273424	112766	122664	12541	25453
PODJETJA IN DRUGE ORGANIZACIJE OBRATOVALNICE ¹⁾	249434 23990	95539 17227	117787 4877	12541 -	23567 1886
SLOVENSKA BISTRICA	154101	64965	76521	757	11858
PODJETJA IN DRUGE ORGANIZACIJE OBRATOVALNICE ¹⁾	111380 42721	47326 17639	54224 22297	652 105	9178 2680
SLOVENSKE KONJICE	400717	193869	80896	54026	71926
PODJETJA IN DRUGE ORGANIZACIJE OBRATOVALNICE ¹⁾	393253 7464	193281 588	75462 5434	54026 -	70484 1442
ŠENTJUR PRI CELJU	64273	31424	23783	3483	5583
PODJETJA IN DRUGE ORGANIZACIJE OBRATOVALNICE ¹⁾	54289 9984	30854 570	15100 8683	3483 -	4852 731
ŠKOFJA LOKA	125725	53733	54600	11153	6239
PODJETJA IN DRUGE ORGANIZACIJE OBRATOVALNICE ¹⁾	110162 15563	49455 4278	43849 10751	11066 87	5792 447
ŠMARJE PRI JELŠAH	1410073	334466	156151	768479	150977
PODJETJA IN DRUGE ORGANIZACIJE OBRATOVALNICE ¹⁾	1404831 5242	333727 739	152004 4147	768479 -	150621 356
TOLMIN	351117	169697	119448	41019	20953
PODJETJA IN DRUGE ORGANIZACIJE OBRATOVALNICE ¹⁾	326064 25053	157099 12598	107947 11501	40471 548	20547 406
TRBOVLJE	170300	81636	74296	3299	11069
PODJETJA IN DRUGE ORGANIZACIJE OBRATOVALNICE ¹⁾	159181 11119	78594 3042	66508 7788	3288 11	10791 278
TREBNJE	42057	15537	24143	422	1955
PODJETJA IN DRUGE ORGANIZACIJE OBRATOVALNICE ¹⁾	31782 10275	12414 3123	17269 6874	422 -	1677 278
TRŽIČ	104009	41898	52839	1348	7924
PODJETJA IN DRUGE ORGANIZACIJE OBRATOVALNICE ¹⁾	97448 6561	40452 1446	47798 5041	1348 -	7850 74
VELENJE	375038	179392	144742	16682	34222
PODJETJA IN DRUGE ORGANIZACIJE OBRATOVALNICE ¹⁾	360293 14745	176487 2905	134311 10431	16682 -	32813 1409
VRHNIKA	139057	78583	50534	2188	7752
PODJETJA IN DRUGE ORGANIZACIJE OBRATOVALNICE ¹⁾	90612 48445	42707 35876	38429 12105	2188 -	7288 464
ZAGORJE OB SAVI	110660	49433	43575	10613	7039
PODJETJA IN DRUGE ORGANIZACIJE OBRATOVALNICE ¹⁾	108747 1913	49117 316	41978 1597	10613 -	7039 -
ŽALEC	205699	121163	69717	9899	4920
PODJETJA IN DRUGE ORGANIZACIJE OBRATOVALNICE ¹⁾	187904 17795	118934 2229	54653 15064	9899 -	4418 502

1) Podatki se nanašajo le na 10% registriranih obratovalnic

2-3.Vrednost prometa po vrstah gostinskih storitev, po občinah Republike Slovenije, 1992 - organizacijsko načelo

TISOČ SIT

	SKUPAJ	PIVO	VINO	ŽGANJE	DRUGE ŽGANE PIJAČE	KONCENT. SADNI SOKOVI	NEKONC. SADNI SOKOVI	DRUGE BREZALK. PIJAČE
REPUBLIKA SLOVENIJA	31037582	2973238	1694617	412069	879494	44429	739201	1381970
PODJETJA IN DRUGE ORGANIZACIJE	29421840	2727364	1510717	390649	822463	33324	676723	1260367
OBRATOVALNICE¹⁾	1615742	245874	183900	21420	57031	11105	62478	121603
AJDOVŠČINA	274044	20385	17320	5236	8062	192	10496	12096
PODJETJA IN DRUGE ORGANIZACIJE	257394	18593	15141	4627	7490	-	9814	11234
OBRATOVALNICE¹⁾	16650	1792	2179	609	572	192	682	862
BREŽICE	813107	36216	19385	6167	8464	555	12800	21164
PODJETJA IN DRUGE ORGANIZACIJE	786149	33022	16295	5705	7337	-	11971	19635
OBRATOVALNICE¹⁾	26958	3194	3090	462	1127	555	829	1529
CELJE	1111648	97558	61647	11361	31955	1645	25074	41759
PODJETJA IN DRUGE ORGANIZACIJE	1071218	89776	56360	10353	28919	1088	23269	37390
OBRATOVALNICE¹⁾	40430	7782	5287	1008	3036	557	1805	4369
CERKNICA	96402	11401	4532	1594	2957	-	2223	4230
PODJETJA IN DRUGE ORGANIZACIJE	88647	8746	3977	1491	2518	-	1806	2858
OBRATOVALNICE¹⁾	7755	2655	555	103	439	-	417	1372
ČRNOMELJ	167691	8220	5976	1157	3413	292	1891	5203
PODJETJA IN DRUGE ORGANIZACIJE	164792	7492	5044	1117	3195	292	1654	4810
OBRATOVALNICE¹⁾	2899	728	932	40	218	-	237	393
DOMŽALE	390980	41880	15919	7125	9070	603	12684	15989
PODJETJA IN DRUGE ORGANIZACIJE	353777	34480	12058	6436	7225	-	11484	12837
OBRATOVALNICE¹⁾	37203	7400	3861	689	1845	603	1200	3152
DRAVOGRAD	57840	15541	5332	1111	2291	-	2080	5125
PODJETJA IN DRUGE ORGANIZACIJE	56035	14938	4807	1111	2242	-	1966	4879
OBRATOVALNICE¹⁾	1805	603	525	-	49	-	114	246
GORNJA RADGONA	478278	36938	30567	2585	9897	1333	5423	16220
PODJETJA IN DRUGE ORGANIZACIJE	467584	34428	26171	2431	9358	1333	5203	15180
OBRATOVALNICE¹⁾	10694	2510	4396	154	539	-	220	1040
GROSUPLJE	218438	42796	20941	18582	20207	366	8314	13284
PODJETJA IN DRUGE ORGANIZACIJE	208554	39884	19850	18238	19443	366	7643	12146
OBRATOVALNICE¹⁾	9884	2912	1091	344	764	-	671	1138
HRASTNIK	72652	6702	4878	1159	2794	1044	1194	5120
PODJETJA IN DRUGE ORGANIZACIJE	70430	6352	4318	1154	2766	1044	1094	4895
OBRATOVALNICE¹⁾	2222	350	560	5	28	-	100	225
IDRIJA	217966	6100	4692	644	1769	785	2546	2319
PODJETJA IN DRUGE ORGANIZACIJE	183436	3229	2931	504	1361	785	2222	1905
OBRATOVALNICE¹⁾	34530	2871	1761	140	408	-	324	414
ILIRSKA BISTRICA	57812	8083	4872	1071	3293	568	3527	4692
PODJETJA IN DRUGE ORGANIZACIJE	48332	5933	3570	985	2881	68	3421	3556
OBRATOVALNICE¹⁾	9480	2150	1302	86	412	500	106	1136
IZOLA - ISOLA	490326	25533	13892	1285	6958	292	8960	16909
PODJETJA IN DRUGE ORGANIZACIJE	466775	23794	13296	1220	6848	292	7856	16013
OBRATOVALNICE¹⁾	23551	1739	596	65	110	-	1104	896
JESENICE	722136	72660	34118	10523	15924	767	9182	28197
PODJETJA IN DRUGE ORGANIZACIJE	717535	71578	33302	10280	15378	767	9021	27631
OBRATOVALNICE¹⁾	4601	1082	816	243	546	-	161	566
KAMNIK	152139	30326	12239	10394	13157	51	6954	12358
PODJETJA IN DRUGE ORGANIZACIJE	127675	27507	10543	10139	12356	-	5525	10009
OBRATOVALNICE¹⁾	24464	2819	1696	255	801	51	1429	2349

2-3.Vrednost prometa po vrstah gostinskih storitev, po občinah Republike Slovenije, 1992 - organizacijsko načelo (nadaljevanje)

TISOČ SIT

	SKUPAJ	PIVO	VINO	ŽGANJE	DRUGE ŽGANE PIJAČE	KONCENT. SADNI SOKOVI	NEKONC. SADNI SOKOVI	DRUGE BREZALK. PIJAČE
KOČEVJE	143093	29954	13148	5115	8340	180	6627	8770
PODJETJA IN DRUGE ORGANIZACIJE	128474	27411	11739	4898	7650	180	5637	7473
OBRATOVALNICE ¹⁾	14619	2543	1409	217	690	-	990	1297
KOPER - CAPODISTRIA	421241	54699	35952	12781	20744	408	17235	31836
PODJETJA IN DRUGE ORGANIZACIJE	356623	49125	29607	12000	19314	-	15409	29479
OBRATOVALNICE ¹⁾	64618	5574	6345	781	1430	408	1826	2357
KRANJ	762332	105525	40895	19502	24068	1768	21697	54093
PODJETJA IN DRUGE ORGANIZACIJE	689521	95621	37096	18996	23410	497	19974	48582
OBRATOVALNICE ¹⁾	72811	9904	3799	506	658	1271	1723	5511
KRŠKO	239657	13430	13517	1631	3840	607	7633	13792
PODJETJA IN DRUGE ORGANIZACIJE	220613	10565	10165	1324	2592	49	6953	10867
OBRATOVALNICE ¹⁾	19044	2865	3352	307	1248	558	680	2925
LAŠKO	14212	2250	1576	182	442	-	374	1745
PODJETJA IN DRUGE ORGANIZACIJE	8124	1352	244	146	173	-	314	1144
OBRATOVALNICE ¹⁾	6088	898	1332	36	269	-	60	601
LENART	94864	23552	13185	612	7387	85	3923	7489
PODJETJA IN DRUGE ORGANIZACIJE	79485	20473	10681	612	6180	85	3230	5592
OBRATOVALNICE ¹⁾	15379	3079	2504	-	1207	-	693	1897
LENDAVA - LENDVA	257667	28366	32062	1182	7852	236	3462	9362
PODJETJA IN DRUGE ORGANIZACIJE	244507	25605	29016	1151	7311	184	2670	7134
OBRATOVALNICE ¹⁾	13160	2761	3046	31	541	52	792	2228
LITIJA	42010	9517	7632	1516	2445	204	2198	2714
PODJETJA IN DRUGE ORGANIZACIJE	30218	7193	5022	1332	1974	3	1472	1555
OBRATOVALNICE ¹⁾	11792	2324	2610	184	471	201	726	1159
LJUBLJANA BEŽIGRAD	1215908	114059	36809	25299	38039	5804	61058	68682
PODJETJA IN DRUGE ORGANIZACIJE	1168149	108666	32354	24540	36463	5784	57270	65177
OBRATOVALNICE ¹⁾	47759	5393	4455	759	1576	20	3788	3505
LJUBLJANA CENTER	3761246	348569	176795	54692	94200	3836	91559	143987
PODJETJA IN DRUGE ORGANIZACIJE	3715458	341284	174785	53934	92280	3471	88125	140586
OBRATOVALNICE ¹⁾	45788	7285	2010	758	1920	365	3434	3401
LJUBLJANA MOSTE-POLJE	450001	80774	32702	19766	23228	642	23873	34339
PODJETJA IN DRUGE ORGANIZACIJE	430527	76494	30495	18843	21902	562	22488	32512
OBRATOVALNICE ¹⁾	19474	4280	2207	923	1326	80	1385	1827
LJUBLJANA ŠIŠKA	663830	76849	28961	12761	21500	1003	16115	31829
PODJETJA IN DRUGE ORGANIZACIJE	605813	68498	23916	11885	20042	938	13143	25289
OBRATOVALNICE ¹⁾	58017	8351	5045	876	1458	65	2972	6540
LJUBLJANA VIČ-RUDNIK	360256	59723	24287	13440	16131	320	14488	18329
PODJETJA IN DRUGE ORGANIZACIJE	320523	50179	19924	12338	13843	-	11135	15325
OBRATOVALNICE ¹⁾	39733	9544	4363	1102	2288	320	3353	3004
LJUTOMER	267970	21783	12871	984	7084	2472	1928	17288
PODJETJA IN DRUGE ORGANIZACIJE	259269	21344	11494	957	6957	2472	1842	17141
OBRATOVALNICE ¹⁾	8701	439	1377	27	127	-	86	147
LOGATEC	14205	2991	1197	597	620	-	691	930
PODJETJA IN DRUGE ORGANIZACIJE	3533	544	345	179	267	-	130	151
OBRATOVALNICE ¹⁾	10672	2447	852	418	353	-	561	779
MARIBOR	1828657	221473	129019	18940	67271	4652	44807	94836
PODJETJA IN DRUGE ORGANIZACIJE	1736359	204367	114992	18091	63390	4020	42026	87168
OBRATOVALNICE ¹⁾	92298	17106	14027	849	3881	632	2781	7668

2-3.Vrednost prometa po vrstah gostinskih storitev, po občinah Republike Slovenije, 1992 - organizacijsko načelo (nadaljevanje)

TISOČ SIT

	SKUPAJ	PIVO	VINO	ŽGANJE	DRUGE ŽGANE PIJAČE	KONCENT. SADNI SOKOVI	NEKONC. SADNI SOKOVI	DRUGE BREZALK. PIJAČE
METLIKA	58447	5026	5464	1683	1437	463	2097	4364
PODJETJA IN DRUGE ORGANIZACIJE OBRATOVALNICE ¹⁾	48847	4225	3549	1550	1092	463	1638	3481
	9600	801	1915	133	345	-	459	883
MOZIRJE	200771	33416	18646	4784	5182	87	6216	9521
PODJETJA IN DRUGE ORGANIZACIJE OBRATOVALNICE ¹⁾	187465	30851	15358	4577	4537	87	5541	8691
	13306	2565	3288	207	645	-	675	830
MURSKA SOBOTA	1613599	100325	72025	4787	30331	245	19937	65819
PODJETJA IN DRUGE ORGANIZACIJE OBRATOVALNICE ¹⁾	1568516	91153	63845	4444	27947	16	18330	60600
	45083	9172	8180	343	2384	229	1607	5219
NOVA GORICA	1785426	144391	121877	17971	71414	469	43157	89796
PODJETJA IN DRUGE ORGANIZACIJE OBRATOVALNICE ¹⁾	1664741	136000	106751	15582	68255	24	40737	84634
	120685	8391	15126	2389	3159	445	2420	5162
NOVO MESTO	1322020	70338	68319	10992	29326	2666	26988	36895
PODJETJA IN DRUGE ORGANIZACIJE OBRATOVALNICE ¹⁾	1290262	62302	63191	10224	27372	2656	24890	34102
	31758	8036	5128	768	1954	10	2098	2793
ORMOŽ	68075	10685	6333	181	2516	-	1477	4365
PODJETJA IN DRUGE ORGANIZACIJE OBRATOVALNICE ¹⁾	62773	9445	5636	136	2220	-	1303	3077
	5302	1240	697	45	296	-	174	1288
PESNICA	280882	40732	18464	4228	12127	1043	9375	21233
PODJETJA IN DRUGE ORGANIZACIJE OBRATOVALNICE ¹⁾	270355	39306	16406	4129	11197	1043	9115	20096
	10527	1426	2058	90	930	-	260	1137
PIRAN - PIRANO	2600028	172119	119288	12867	62311	784	41605	99874
PODJETJA IN DRUGE ORGANIZACIJE OBRATOVALNICE ¹⁾	2487141	165099	109637	12141	61219	782	40168	96054
	112887	7020	9651	726	1092	2	1437	3820
POSTOJNA	455129	33382	17487	9008	8982	-	9919	14521
PODJETJA IN DRUGE ORGANIZACIJE OBRATOVALNICE ¹⁾	432293	28437	16019	8683	7675	-	8320	12084
	22836	4945	1468	325	1307	-	1599	2437
PTUJ	405832	58869	28048	6470	10854	884	10921	19347
PODJETJA IN DRUGE ORGANIZACIJE OBRATOVALNICE ¹⁾	376986	51949	24934	6386	8045	416	9650	16636
	28846	6920	3114	84	2809	468	1271	2711
RADLJE OB DRAVI	437155	106295	43993	4236	21470	2958	13655	30393
PODJETJA IN DRUGE ORGANIZACIJE OBRATOVALNICE ¹⁾	425522	103723	42349	4233	21091	671	13462	29977
	11633	2572	1644	3	379	2287	193	416
RADOVLJICA	1332927	89114	69971	14984	23870	864	21107	39135
PODJETJA IN DRUGE ORGANIZACIJE OBRATOVALNICE ¹⁾	1305654	82000	66801	14360	22438	864	19969	36022
	27273	7114	3170	624	1432	-	1138	3113
RAVNE NA KOROŠKEM	436561	68859	22405	4130	14339	43	6672	23425
PODJETJA IN DRUGE ORGANIZACIJE OBRATOVALNICE ¹⁾	429669	65487	21276	4086	13971	43	6336	22463
	6892	3372	1129	44	368	-	336	962
RIBNICA	21517	4730	3341	1728	1933	-	1182	2199
PODJETJA IN DRUGE ORGANIZACIJE OBRATOVALNICE ¹⁾	16782	3161	2455	1548	1749	-	726	1917
	4735	1569	886	180	184	-	456	282
RUŠE	54709	6161	6279	476	1205	10	530	1263
PODJETJA IN DRUGE ORGANIZACIJE OBRATOVALNICE ¹⁾	31958	3767	2122	178	773	-	67	620
	22751	2394	4157	298	432	10	463	643
SEVNICA	163602	9791	7796	955	3762	-	3052	5254
PODJETJA IN DRUGE ORGANIZACIJE OBRATOVALNICE ¹⁾	126513	9183	7074	934	3658	-	2620	4681
	37089	608	722	21	104	-	432	573

2-3.Vrednost prometa po vrstah gostinskih storitev, po občinah Republike Slovenije, 1992 - organizacijsko načelo (nadaljevanje)

TISOČ SIT

	SKUPAJ	PIVO	VINO	ŽGANJE	DRUGE ŽGANE PIJAČE	KONCENT. SADNI SOKOVI	NEKONC. SADNI SOKOVI	DRUGE BREZALK. PIJAČE
SEŽANA	523612	54133	27879	6900	17999	431	16378	30480
PODJETJA IN DRUGE ORGANIZACIJE	453022	48975	22097	6300	16861	431	14463	27603
OBRATOVALNICE ¹⁾	70590	5158	5782	600	1138	-	1915	2877
SLOVENJ GRADEC	147192	18495	8822	1162	4800	369	3588	8807
PODJETJA IN DRUGE ORGANIZACIJE	123202	16520	7993	1138	4496	369	3199	7764
OBRATOVALNICE ¹⁾	23990	1975	829	24	304	-	389	1043
SLOVENSKA BISTRICA	135906	18099	13079	1369	3861	1245	12472	15629
PODJETJA IN DRUGE ORGANIZACIJE	93185	10192	9104	893	1897	420	10753	11051
OBRATOVALNICE ¹⁾	42721	7907	3975	476	1964	825	1719	4578
SLOVENSKE KONJICE	287216	16466	10611	1974	4026	302	5249	9470
PODJETJA IN DRUGE ORGANIZACIJE	279752	14443	9114	1942	3567	302	4758	8758
OBRATOVALNICE ¹⁾	7464	2023	1497	32	459	-	491	712
ŠENTJUR PRI CELJU	10170	2009	2203	383	529	1	891	2171
PODJETJA IN DRUGE ORGANIZACIJE	186	34	68	10	2	1	12	19
OBRATOVALNICE ¹⁾	9984	1975	2135	373	527	-	879	2152
ŠKOFJA LOKA	134378	26146	7503	4718	7033	35	4056	9204
PODJETJA IN DRUGE ORGANIZACIJE	118815	21978	5575	4285	6300	85	3228	7115
OBRATOVALNICE ¹⁾	15563	4168	1928	433	733	-	828	2089
ŠMARJE PRI JELŠAH	1472501	51055	44452	7227	16992	245	15935	30983
PODJETJA IN DRUGE ORGANIZACIJE	1467259	49347	43362	7158	16685	226	15752	30515
OBRATOVALNICE ¹⁾	5242	1708	1090	69	307	19	183	468
TOLMIN	214458	25033	13966	3817	7041	32	7932	11624
PODJETJA IN DRUGE ORGANIZACIJE	189405	20923	11061	3566	6306	32	6948	9956
OBRATOVALNICE ¹⁾	25053	4110	2905	251	735	-	984	1668
TRBOVLJE	170805	28753	15655	2825	6301	-	4504	12265
PODJETJA IN DRUGE ORGANIZACIJE	159686	26095	13336	2685	5861	-	3756	11291
OBRATOVALNICE ¹⁾	11119	2658	2319	140	440	-	748	974
TREBNJE	33734	5236	7967	1218	1806	-	1316	1767
PODJETJA IN DRUGE ORGANIZACIJE	23459	2700	6098	1107	1532	-	616	743
OBRATOVALNICE ¹⁾	10275	2536	1869	111	274	-	700	1024
TRŽIČ	25611	8858	3335	1622	1715	74	777	3119
PODJETJA IN DRUGE ORGANIZACIJE	19050	7604	1607	1396	1503	-	614	2137
OBRATOVALNICE ¹⁾	6561	1254	1728	226	212	74	163	982
VELENJE	375038	60707	24247	2429	13444	376	5046	17032
PODJETJA IN DRUGE ORGANIZACIJE	360293	55664	22142	2398	12921	113	4377	15787
OBRATOVALNICE ¹⁾	14745	5043	2105	31	523	263	669	1245
VRHNIKA	95819	6101	3725	1184	1318	2	2303	4219
PODJETJA IN DRUGE ORGANIZACIJE	47374	2503	1011	1031	888	-	781	1257
OBRATOVALNICE ¹⁾	48445	3598	2714	153	430	2	1522	2962
ZAGORJE OB SAVI	110660	15256	9288	2017	3378	-	4726	5841
PODJETJA IN DRUGE ORGANIZACIJE	108747	14560	9071	1973	3288	-	4560	5571
OBRATOVALNICE ¹⁾	1913	696	217	44	90	-	166	270
ŽALEC	205194	28805	15231	4750	4790	41	5122	7269
PODJETJA IN DRUGE ORGANIZACIJE	187399	21265	12137	4559	4052	-	4267	5512
OBRATOVALNICE ¹⁾	17795	7540	3094	191	738	41	855	1757

2-3.Vrednost prometa po vrstah gostinskih storitev, po občinah Republike Slovenije, 1992 - organizacijsko načelo (nadaljevanje)

TISOČ SIT

	SLATINA IN SODAVICA	HRANA	NAPITKI	TOB.IZD. IN VŽIGAL	DRUGE BLAG. STORITVE	NEBLAG. STORITVE	PRENOČITVE
REPUBLIKA SLOVENIJA	488212	13302664	1137718	1079526	347253	1375252	5181939
PODJETJA IN DRUGE ORGANIZACIJE	441737	12581977	1057611	1027396	343696	1371887	5175929
OBRATOVALNICE¹⁾	46475	720687	80107	52130	3557	3365	6010
AJDOVŠČINA	5758	103904	67103	16259	392	-	6841
PODJETJA IN DRUGE ORGANIZACIJE	4526	99100	65973	13663	392	-	6841
OBRATOVALNICE¹⁾	1232	4804	1130	2596	-	-	-
BREŽICE	4647	205126	9483	8285	84812	138852	257151
PODJETJA IN DRUGE ORGANIZACIJE	4121	194501	7147	7422	84812	138852	255329
OBRATOVALNICE¹⁾	526	10625	2336	863	-	-	1822
CELJE	15554	603418	32148	40560	2906	5077	140986
PODJETJA IN DRUGE ORGANIZACIJE	14354	597935	25958	36870	2906	5054	140986
OBRATOVALNICE¹⁾	1200	5483	6190	3690	-	23	-
CERKNICA	1257	63103	2211	2664	12	72	146
PODJETJA IN DRUGE ORGANIZACIJE	1055	62986	1795	1209	12	48	146
OBRATOVALNICE¹⁾	202	117	416	1455	-	24	-
ČRNOMELJ	2674	125016	1780	5886	181	460	5542
PODJETJA IN DRUGE ORGANIZACIJE	2447	124986	1686	5886	181	460	5542
OBRATOVALNICE¹⁾	227	30	94	-	-	-	-
DOMŽALE	3809	245646	22161	13588	2014	466	26
PODJETJA IN DRUGE ORGANIZACIJE	3141	230066	20191	13353	2014	466	26
OBRATOVALNICE¹⁾	668	15580	1970	235	-	-	-
DRAVOGRAD	1364	16251	1982	5149	-	460	1154
PODJETJA IN DRUGE ORGANIZACIJE	1212	16251	1982	5033	-	460	1154
OBRATOVALNICE¹⁾	152	-	-	116	-	-	-
GORNJA RADGONA	6781	238688	12028	13998	210	3709	99901
PODJETJA IN DRUGE ORGANIZACIJE	5647	238324	11691	13998	210	3709	99901
OBRATOVALNICE¹⁾	1134	364	337	-	-	-	-
GROSUPLJE	3400	47764	8171	21963	-	1696	10954
PODJETJA IN DRUGE ORGANIZACIJE	3080	46773	7368	21291	-	1518	10954
OBRATOVALNICE¹⁾	320	991	803	672	-	178	-
HRASTNIK	1491	38738	2080	6098	89	77	1188
PODJETJA IN DRUGE ORGANIZACIJE	1311	38024	2020	6098	89	77	1188
OBRATOVALNICE¹⁾	180	714	60	-	-	-	-
IDRIJA	2261	157076	1760	4850	6697	14573	11894
PODJETJA IN DRUGE ORGANIZACIJE	1962	131256	1340	2777	6697	14573	11894
OBRATOVALNICE¹⁾	299	25820	420	2073	-	-	-
ILIRSKA BISTRICA	2268	15701	6713	6983	-	41	-
PODJETJA IN DRUGE ORGANIZACIJE	2058	12877	6145	6797	-	41	-
OBRATOVALNICE¹⁾	210	2824	568	186	-	-	-
IZOLA - ISOLA	6763	214964	6376	8086	1607	20751	157950
PODJETJA IN DRUGE ORGANIZACIJE	6276	198350	5298	7535	1296	20751	157950
OBRATOVALNICE¹⁾	487	16614	1078	551	311	-	-
JESENICE	10587	293723	16611	13878	5453	23751	186762
PODJETJA IN DRUGE ORGANIZACIJE	10429	293486	16474	13864	5453	23751	186121
OBRATOVALNICE¹⁾	158	237	137	14	-	-	641
KAMNIK	3805	36558	16817	6565	1368	-	1547
PODJETJA IN DRUGE ORGANIZACIJE	3527	28782	11217	5155	1368	-	1547
OBRATOVALNICE¹⁾	278	7776	5600	1410	-	-	-

2-3.Vrednost prometa po vrstah gostinskih storitev, po občinah Republike Slovenije, 1992 - organizacijsko načelo (nadaljevanje)

TISOČ SIT

	SLATINA IN SODAVICA	HRANA	NAPITKI	TOB.IZD. IN VŽIGAL	DRUGE BLAG. STORITVE	NEBLAG. STORITVE	PRENOČITVE
KOČEVJE	3190	47794	5215	4876	471	1127	8286
PODJETJA IN DRUGE ORGANIZACIJE	2990	43341	4779	3829	471	1127	6949
OBRATOVALNICE ¹⁾	200	4453	436	1047	-	-	1337
KOPER - CAPODISTRIA	11956	131603	14007	9819	1150	8614	70437
PODJETJA IN DRUGE ORGANIZACIJE	10021	89859	11997	9611	1150	8614	70437
OBRATOVALNICE ¹⁾	1935	41744	2010	208	-	-	-
KRANJ	10340	361326	9738	27751	966	14458	70205
PODJETJA IN DRUGE ORGANIZACIJE	9871	316394	8130	26579	966	13200	70205
OBRATOVALNICE ¹⁾	469	44932	1608	1172	-	1258	-
KRŠKO	3857	148647	5355	5569	22	1902	19855
PODJETJA IN DRUGE ORGANIZACIJE	2804	144957	3721	4859	-	1902	19855
OBRATOVALNICE ¹⁾	1053	3690	1634	710	22	-	-
LAŠKO	614	4777	1373	864	8	-	7
PODJETJA IN DRUGE ORGANIZACIJE	294	2695	943	804	8	-	7
OBRATOVALNICE ¹⁾	320	2082	430	60	-	-	-
LENART	2384	24438	5484	6325	-	-	-
PODJETJA IN DRUGE ORGANIZACIJE	2020	19891	4956	5765	-	-	-
OBRATOVALNICE ¹⁾	364	4547	528	560	-	-	-
LENDAVA - LENDVA	8110	70367	13408	18169	5142	10032	49917
PODJETJA IN DRUGE ORGANIZACIJE	7039	69180	12639	17487	5142	10032	49917
OBRATOVALNICE ¹⁾	1071	1187	769	682	-	-	-
LITIJA	1823	11115	1625	912	2	-	307
PODJETJA IN DRUGE ORGANIZACIJE	1235	7923	1414	786	2	-	307
OBRATOVALNICE ¹⁾	588	3192	211	126	-	-	-
LJUBLJANA BEŽIGRAD	14760	642992	72306	62163	13429	29784	30724
PODJETJA IN DRUGE ORGANIZACIJE	14080	619729	68877	61272	13429	29784	30724
OBRATOVALNICE ¹⁾	680	23263	3429	891	-	-	-
LJUBLJANA CENTER	44569	1512978	188089	129550	67602	153822	750998
PODJETJA IN DRUGE ORGANIZACIJE	43189	1498236	180255	128393	66100	153822	750998
OBRATOVALNICE ¹⁾	1380	14742	7834	1157	1502	-	-
LJUBLJANA MOSTE-POLJE	7296	173824	34760	17294	21	208	1274
PODJETJA IN DRUGE ORGANIZACIJE	6972	168843	32837	17076	21	208	1274
OBRATOVALNICE ¹⁾	324	4981	1923	218	-	-	-
LJUBLJANA ŠIŠKA	7785	317136	27281	48812	16215	25494	32089
PODJETJA IN DRUGE ORGANIZACIJE	6843	290306	22807	48570	16117	25370	32089
OBRATOVALNICE ¹⁾	942	26830	4474	242	98	124	-
LJUBLJANA VIČ-RUDNIK	4935	181457	12974	13728	-	36	408
PODJETJA IN DRUGE ORGANIZACIJE	3968	169689	11637	12041	-	36	408
OBRATOVALNICE ¹⁾	967	11768	1337	1687	-	-	-
LJUTOMER	3921	142613	7246	12831	1222	13883	21844
PODJETJA IN DRUGE ORGANIZACIJE	3701	136388	7193	12831	1222	13883	21844
OBRATOVALNICE ¹⁾	220	6225	53	-	-	-	-
LOGATEC	268	4748	626	1501	-	36	-
PODJETJA IN DRUGE ORGANIZACIJE	63	1119	295	404	-	36	-
OBRATOVALNICE ¹⁾	205	3629	331	1097	-	-	-
MARIBOR	31033	891954	74260	85800	10721	39179	114712
PODJETJA IN DRUGE ORGANIZACIJE	27858	857311	70034	82547	10676	39179	114700
OBRATOVALNICE ¹⁾	3175	34643	4226	3253	45	-	12

2-3.Vrednost prometa po vrstah gostinskih storitev, po občinah Republike Slovenije, 1992 - organizacijsko načelo (nadaljevanje)

TISOČ SIT

	SLATINA IN SODAVICA	HRANA	NAPITKI	TOB.IZD. IN VŽIGAL	DRUGE BLAG. STORITVE	NEBLAG. STORITVE	PRENOČITVE
METLIKA	1503	26442	2089	3041	-	2192	2646
PODJETJA IN DRUGE ORGANIZACIJE	1025	22120	1825	3041	-	2192	2646
OBRATOVALNICE ¹⁾	478	4322	264	-	-	-	-
MOZIRJE	4904	96387	5827	9914	300	790	4797
PODJETJA IN DRUGE ORGANIZACIJE	3829	94565	5342	8200	300	790	4797
OBRATOVALNICE ¹⁾	1075	1822	485	1714	-	-	-
MURSKA SOBOTA	22232	798542	47884	33381	1886	194319	221886
PODJETJA IN DRUGE ORGANIZACIJE	19784	787229	45433	32202	1886	194287	221360
OBRATOVALNICE ¹⁾	2448	11313	2451	1179	-	32	526
NOVA GORICA	34487	975041	66852	57174	1384	12596	148817
PODJETJA IN DRUGE ORGANIZACIJE	30529	902737	63320	54728	999	11628	148817
OBRATOVALNICE ¹⁾	3958	72304	3532	2446	385	968	-
NOVO MESTO	17005	534849	46153	30049	1809	230214	216417
PODJETJA IN DRUGE ORGANIZACIJE	15600	528862	44741	27936	1809	230214	216363
OBRATOVALNICE ¹⁾	1405	5987	1412	2113	-	-	54
ORMOŽ	1124	24771	3360	11874	138	22	1229
PODJETJA IN DRUGE ORGANIZACIJE	749	24287	3227	11304	138	22	1229
OBRATOVALNICE ¹⁾	375	484	133	570	-	-	-
PESNICA	6484	119675	17401	22077	45	2	7996
PODJETJA IN DRUGE ORGANIZACIJE	6030	116679	17074	21237	45	2	7996
OBRATOVALNICE ¹⁾	454	2996	327	840	-	-	-
PIRAN - PIRANO	43743	874092	57370	24977	2601	158232	930165
PODJETJA IN DRUGE ORGANIZACIJE	41654	790009	54520	24977	2601	158232	930048
OBRATOVALNICE ¹⁾	2089	84083	2850	-	-	-	117
POSTOJNA	6475	190474	18604	23111	110	33451	89605
PODJETJA IN DRUGE ORGANIZACIJE	6063	182295	17426	22125	110	33451	89605
OBRATOVALNICE ¹⁾	412	8179	1178	986	-	-	-
PTUJ	8180	189064	12445	16066	6938	25558	12188
PODJETJA IN DRUGE ORGANIZACIJE	7164	181957	10835	14403	6938	25485	12188
OBRATOVALNICE ¹⁾	1016	7107	1610	1663	-	73	-
RADLJE OB DRAVI	9941	139005	20920	37996	1542	3342	1409
PODJETJA IN DRUGE ORGANIZACIJE	9688	135565	20556	37914	1542	3342	1409
OBRATOVALNICE ¹⁾	253	3440	364	82	-	-	-
RADOVLJICA	17452	461153	26208	16083	3415	71380	478191
PODJETJA IN DRUGE ORGANIZACIJE	16898	454533	24391	15142	3415	71380	477441
OBRATOVALNICE ¹⁾	554	6620	1817	941	-	-	750
RAVNE NA KOROŠKEM	4969	233205	11516	33167	769	3673	9389
PODJETJA IN DRUGE ORGANIZACIJE	4703	232971	11497	33005	769	3673	9389
OBRATOVALNICE ¹⁾	266	234	19	162	-	-	-
RIBNICA	844	1328	1605	2627	-	-	-
PODJETJA IN DRUGE ORGANIZACIJE	588	1175	1580	1883	-	-	-
OBRATOVALNICE ¹⁾	256	153	25	744	-	-	-
RUŠE	993	34254	894	2496	-	148	-
PODJETJA IN DRUGE ORGANIZACIJE	242	22574	145	1322	-	148	-
OBRATOVALNICE ¹⁾	751	11680	749	1174	-	-	-
SEVNICA	1649	115938	4058	6640	-	1221	3486
PODJETJA IN DRUGE ORGANIZACIJE	1529	81447	4040	6640	-	1221	3486
OBRATOVALNICE ¹⁾	120	34491	18	-	-	-	-

2-3.Vrednost prometa po vrstah gostinskih storitev, po občinah Republike Slovenije, 1992 - organizacijsko načelo (nadaljevanje)

TISOČ SIT

	SLATINA IN SODAVICA	HRANA	NAPITKI	TOB.IZD. IN VŽIGAL	DRUGE BLAG. STORITVE	NEBLAG. STORITVE	PRENOČITVE
SEŽANA	14697	208889	28203	30368	4034	4877	78344
PODJETJA IN DRUGE ORGANIZACIJE	12558	160091	27491	28897	4034	4877	78344
OBRATOVALNICE ¹⁾	2139	48798	712	1471	-	-	-
SLOVENJ GRADEC	2240	72760	4164	9335	87	22	12541
PODJETJA IN DRUGE ORGANIZACIJE	1927	55764	3933	7449	87	22	12541
OBRATOVALNICE ¹⁾	313	16996	231	1886	-	-	-
SLOVENSKA BISTRICA	3179	52848	5705	7816	11	379	214
PODJETJA IN DRUGE ORGANIZACIJE	2326	37569	3345	5515	11	-	109
OBRATOVALNICE ¹⁾	853	15279	2360	2301	-	379	105
SLOVENSKE KONJICE	3119	116674	4136	7521	1838	51804	54026
PODJETJA IN DRUGE ORGANIZACIJE	2899	116348	3874	6117	1838	51766	54026
OBRATOVALNICE ¹⁾	220	326	262	1404	-	38	-
ŠENTJUR PRI CELJU	666	242	342	731	2	-	-
PODJETJA IN DRUGE ORGANIZACIJE	24	8	6	-	2	-	-
OBRATOVALNICE ¹⁾	642	234	336	731	-	-	-
ŠKOFJA LOKA	2156	48786	5996	6768	470	304	11153
PODJETJA IN DRUGE ORGANIZACIJE	1584	45069	5435	6356	470	269	11066
OBRATOVALNICE ¹⁾	572	3717	561	412	-	35	87
ŠMARJE PRI JELŠAH	11668	347433	23195	22905	85521	46411	768479
PODJETJA IN DRUGE ORGANIZACIJE	11365	346881	23008	22549	85521	46411	768479
OBRATOVALNICE ¹⁾	303	552	187	356	-	-	-
TOLMIN	4240	76777	12600	7674	6767	2069	34886
PODJETJA IN DRUGE ORGANIZACIJE	3392	65447	11332	7444	6767	1893	34338
OBRATOVALNICE ¹⁾	848	11330	1268	230	-	176	548
TRBOVLJE	4419	73561	8075	10312	146	676	3313
PODJETJA IN DRUGE ORGANIZACIJE	3910	71264	7330	10091	146	619	3302
OBRATOVALNICE ¹⁾	509	2297	745	221	-	57	11
TREBNJE	851	11971	284	1318	-	-	-
PODJETJA IN DRUGE ORGANIZACIJE	491	9132	-	1040	-	-	-
OBRATOVALNICE ¹⁾	360	2839	284	278	-	-	-
TRŽIČ	815	1318	1662	1651	188	-	477
PODJETJA IN DRUGE ORGANIZACIJE	413	-	1534	1577	188	-	477
OBRATOVALNICE ¹⁾	402	1318	128	74	-	-	-
VELENJE	21461	173318	6074	11649	4272	18301	16682
PODJETJA IN DRUGE ORGANIZACIJE	20909	170703	5784	11434	3078	18301	16682
OBRATOVALNICE ¹⁾	552	2615	290	215	1194	-	-
VRHNIKA	1104	69080	3671	3112	-	-	-
PODJETJA IN DRUGE ORGANIZACIJE	380	35564	1311	2648	-	-	-
OBRATOVALNICE ¹⁾	724	33516	2360	464	-	-	-
ZAGORJE OB SAVI	3069	45951	3482	2126	205	4708	10613
PODJETJA IN DRUGE ORGANIZACIJE	2955	45787	3330	2126	205	4708	10613
OBRATOVALNICE ¹⁾	114	164	152	-	-	-	-
ŽALEC	3283	115391	5772	4791	63	1	9885
PODJETJA IN DRUGE ORGANIZACIJE	2435	113787	5147	4289	63	1	9885
OBRATOVALNICE ¹⁾	848	1604	625	502	-	-	-

1) Podatki se nanašajo le na 10% registriranih obratovalnic

2-4. Količinski promet pijač po vrstah pijač, po občinah Republike Slovenije, 1992 - organizacijsko načelo

TISOČ L

	PIVO	VINO	ŽGANJE	DRUGE ŽGANE PIJAČE	KONCENT. SADNI SOKOVI	NEKONC. SADNI SOKOVI	DRUGE BREZALK. PIJAČE	SLATINA IN SODAVICA
REPUBLIKA SLOVENIJA	19418.6	5017.9	278.3	671.9	136.3	2842.9	6802.1	4894.6
PODJETJA IN DRUGE ORGANIZACIJE OBRATOVALNICE¹⁾	17545.8	4311.3	261.2	619.2	95.5	2568.0	6128.3	4373.8
	1872.8	706.5	17.1	52.7	40.8	274.9	673.7	520.8
AJDOVŠČINA	228.2	81.5	5.9	12.5	0.8	66.3	108.6	77.5
PODJETJA IN DRUGE ORGANIZACIJE OBRATOVALNICE ¹⁾	208.0	68.9	5.5	12.0	-	61.8	100.8	68.9
	20.2	12.6	0.4	0.5	0.8	4.5	7.8	8.6
BREŽICE	196.1	54.4	4.3	5.9	0.8	42.6	93.8	50.2
PODJETJA IN DRUGE ORGANIZACIJE OBRATOVALNICE ¹⁾	174.3	40.9	4.1	4.8	-	39.5	86.8	43.7
	21.8	13.5	0.2	1.2	0.8	3.1	7.0	6.5
CELJE	622.1	159.0	5.9	21.9	7.5	86.4	194.4	129.9
PODJETJA IN DRUGE ORGANIZACIJE OBRATOVALNICE ¹⁾	568.8	140.1	5.2	19.6	4.8	78.6	171.7	117.0
	53.3	18.9	0.7	2.3	2.7	7.8	22.7	13.0
CERKNICA	93.4	20.1	1.3	2.9	-	9.6	22.3	14.6
PODJETJA IN DRUGE ORGANIZACIJE OBRATOVALNICE ¹⁾	60.6	17.0	1.2	2.4	-	7.5	15.4	11.7
	32.8	3.1	0.1	0.4	-	2.1	7.0	2.9
ČRNOMELJ	70.0	33.5	1.0	4.6	1.1	10.9	48.0	65.1
PODJETJA IN DRUGE ORGANIZACIJE OBRATOVALNICE ¹⁾	62.1	28.2	1.0	4.3	1.1	9.7	45.5	62.0
	7.9	5.2	-	0.3	-	1.2	2.5	3.1
DOMŽALE	300.0	52.9	4.4	6.9	3.0	50.9	81.5	39.7
PODJETJA IN DRUGE ORGANIZACIJE OBRATOVALNICE ¹⁾	238.4	39.1	3.8	5.8	-	44.8	63.4	31.3
	61.7	13.9	0.6	1.1	3.0	6.1	18.0	8.4
DRAVOGRAD	125.4	15.3	0.7	1.7	-	8.9	29.8	13.6
PODJETJA IN DRUGE ORGANIZACIJE OBRATOVALNICE ¹⁾	117.4	13.8	0.7	1.7	-	8.4	28.6	12.0
	8.0	1.5	-	0.1	-	0.5	1.2	1.5
GORNJA RADGONA	237.6	99.6	1.7	8.6	5.4	21.0	80.0	95.9
PODJETJA IN DRUGE ORGANIZACIJE OBRATOVALNICE ¹⁾	218.2	80.9	1.5	7.9	5.4	20.1	76.0	76.1
	19.4	18.7	0.2	0.7	-	0.9	4.0	19.9
GROSUPLJE	335.9	83.5	13.9	19.5	1.9	39.6	82.2	37.0
PODJETJA IN DRUGE ORGANIZACIJE OBRATOVALNICE ¹⁾	313.1	78.6	13.5	18.4	1.9	35.9	73.7	33.2
	22.8	4.9	0.5	1.1	-	3.6	8.5	3.8
HRASTNIK	61.7	25.2	1.0	3.7	5.8	5.9	54.0	21.2
PODJETJA IN DRUGE ORGANIZACIJE OBRATOVALNICE ¹⁾	56.7	23.2	1.0	3.7	5.8	5.5	53.1	19.4
	5.0	2.0	-	-	-	0.4	0.9	1.8
IDRIJA	51.7	19.9	0.5	1.6	1.8	15.4	12.4	33.3
PODJETJA IN DRUGE ORGANIZACIJE OBRATOVALNICE ¹⁾	22.9	11.0	0.3	1.0	1.8	13.9	9.1	30.2
	28.8	8.9	0.2	0.6	-	1.4	3.3	3.1
ILIRSKA BISTRICA	53.9	23.7	0.7	2.8	2.8	10.7	21.9	21.0
PODJETJA IN DRUGE ORGANIZACIJE OBRATOVALNICE ¹⁾	38.2	16.6	0.6	2.4	0.4	10.1	15.0	17.8
	15.7	7.1	0.1	0.4	2.4	0.6	6.8	3.2
IZOLA - ISOLA	122.9	30.4	0.7	2.3	0.1	28.8	71.2	44.0
PODJETJA IN DRUGE ORGANIZACIJE OBRATOVALNICE ¹⁾	112.5	27.9	0.7	2.2	0.1	23.7	65.8	38.1
	10.4	2.6	0.1	0.1	-	5.0	5.4	5.9
JESENICE	437.5	88.3	7.9	14.0	3.0	31.9	130.5	86.9
PODJETJA IN DRUGE ORGANIZACIJE OBRATOVALNICE ¹⁾	429.4	84.4	7.6	13.3	3.0	31.1	126.8	85.0
	8.1	3.9	0.3	0.7	-	0.8	3.7	1.9
KAMNIK	228.6	47.7	12.1	18.9	0.2	38.9	73.5	55.2
PODJETJA IN DRUGE ORGANIZACIJE OBRATOVALNICE ¹⁾	203.5	43.0	12.0	18.2	-	33.2	64.0	52.4
	25.0	4.7	0.2	0.7	0.2	5.7	9.5	2.7

2-4. Količinski promet pijač po vrstah pijač, po občinah Republike Slovenije, 1992 - organizacijsko načelo (nadaljevanje)

	PIVO	VINO	ŽGANJE	DRUGE ŽGANE PIJAČE	KONCENT. SADNI SOKOVI	NEKONC. SADNI SOKOVI	DRUGE BREZALK. PIJAČE	SLATINA IN SODAVICA
KOČEVJE	215.0	54.8	4.6	7.2	0.8	34.4	52.6	39.1
PODJETJA IN DRUGE ORGANIZACIJE	195.8	50.1	4.4	6.7	0.8	28.5	42.2	36.8
OBRATOVALNICE ¹⁾	19.2	4.7	0.1	0.5	-	6.0	10.3	2.3
KOPER - CAPODISTRIA	291.6	106.8	6.9	13.4	1.8	69.0	137.0	106.4
PODJETJA IN DRUGE ORGANIZACIJE	253.9	81.9	6.2	12.2	-	60.2	122.7	86.2
OBRATOVALNICE ¹⁾	37.7	24.9	0.6	1.2	1.8	8.8	14.4	20.2
KRANJ	747.8	139.0	12.7	20.8	5.1	76.1	264.8	95.0
PODJETJA IN DRUGE ORGANIZACIJE	645.8	123.7	12.2	19.9	1.0	66.6	232.3	89.4
OBRATOVALNICE ¹⁾	102.0	15.3	0.5	0.9	4.1	9.5	32.4	5.6
KRŠKO	104.8	46.2	1.1	4.8	3.0	35.6	108.7	58.0
PODJETJA IN DRUGE ORGANIZACIJE	81.3	27.7	0.7	2.7	0.2	32.2	93.2	44.5
OBRATOVALNICE ¹⁾	23.5	18.5	0.4	2.1	2.7	3.4	15.5	13.5
LAŠKO	18.1	7.6	0.1	0.4	-	1.5	8.8	7.8
PODJETJA IN DRUGE ORGANIZACIJE	10.1	0.8	0.1	0.1	-	1.2	5.0	3.7
OBRATOVALNICE ¹⁾	8.0	6.9	-	0.3	-	0.3	3.8	4.1
LENART	185.2	47.2	0.2	9.0	0.1	14.1	50.3	32.9
PODJETJA IN DRUGE ORGANIZACIJE	160.0	38.6	0.2	7.5	0.1	11.1	39.7	27.4
OBRATOVALNICE ¹⁾	25.2	8.6	-	1.5	-	2.9	10.7	5.5
LENDAVA - LENDVA	199.3	162.8	0.9	7.6	0.8	12.5	41.9	130.3
PODJETJA IN DRUGE ORGANIZACIJE	176.8	145.0	0.9	6.9	0.6	8.8	27.8	113.2
OBRATOVALNICE ¹⁾	22.5	17.9	-	0.7	0.2	3.7	14.1	17.0
LITIJA	84.6	27.9	1.8	3.2	1.0	10.4	19.5	23.6
PODJETJA IN DRUGE ORGANIZACIJE	63.3	17.3	1.5	2.5	-	6.7	12.2	17.0
OBRATOVALNICE ¹⁾	21.3	10.7	0.3	0.7	1.0	3.7	7.4	6.6
LJUBLJANA BEŽIGRAD	701.4	109.5	18.0	29.1	4.4	231.6	336.2	119.2
PODJETJA IN DRUGE ORGANIZACIJE	666.6	91.8	17.3	27.6	4.3	214.0	316.9	111.2
OBRATOVALNICE ¹⁾	34.8	17.8	0.7	1.5	0.1	17.6	19.3	8.0
LJUBLJANA CENTER	2055.0	362.8	31.1	58.1	10.0	311.8	588.7	315.8
PODJETJA IN DRUGE ORGANIZACIJE	2013.1	357.4	30.7	57.0	8.2	298.9	575.0	305.7
OBRATOVALNICE ¹⁾	41.9	5.3	0.4	1.1	1.8	12.9	13.8	10.1
LJUBLJANA MOSTE-POLJE	554.9	110.0	12.3	22.0	1.0	103.7	184.8	76.8
PODJETJA IN DRUGE ORGANIZACIJE	526.5	103.6	11.6	21.1	0.8	97.7	171.2	74.0
OBRATOVALNICE ¹⁾	28.4	6.4	0.7	1.0	0.2	6.0	13.6	2.8
LJUBLJANA ŠIŠKA	507.4	95.2	10.9	19.1	2.2	61.9	158.3	70.4
PODJETJA IN DRUGE ORGANIZACIJE	459.2	84.5	10.2	18.3	2.0	54.9	135.4	63.3
OBRATOVALNICE ¹⁾	48.3	10.7	0.6	0.8	0.2	7.0	23.0	7.0
LJUBLJANA VIČ-RUDNIK	413.7	79.3	8.7	13.9	1.6	58.3	90.8	43.0
PODJETJA IN DRUGE ORGANIZACIJE	343.8	63.9	7.8	11.7	-	40.8	74.2	34.1
OBRATOVALNICE ¹⁾	69.9	15.4	1.0	2.2	1.6	17.5	16.6	8.9
LJUTOMER	150.4	61.1	0.7	7.1	8.6	9.5	108.9	63.0
PODJETJA IN DRUGE ORGANIZACIJE	143.5	52.1	0.7	6.7	8.6	9.2	107.8	59.1
OBRATOVALNICE ¹⁾	6.9	9.0	0.1	0.4	-	0.3	1.1	3.9
LOGATEC	29.4	6.1	0.6	0.7	-	2.9	6.0	4.1
PODJETJA IN DRUGE ORGANIZACIJE	5.2	2.4	0.2	0.4	-	1.0	1.5	1.3
OBRATOVALNICE ¹⁾	24.2	3.7	0.3	0.2	-	1.9	4.6	2.8
MARIBOR	1537.2	369.6	13.5	63.1	17.2	170.5	494.9	356.5
PODJETJA IN DRUGE ORGANIZACIJE	1418.4	324.8	12.8	59.3	14.4	158.6	452.8	316.5
OBRATOVALNICE ¹⁾	118.7	44.8	0.7	3.8	2.8	11.9	42.1	40.0

TISOČ L

2-4. Količinski promet pijač po vrstah pijač, po občinah Republike Slovenije, 1992 - organizacijsko načelo (nadaljevanje)

TISOČ L

	PIVO	VINO	ŽGANJE	DRUGE ŽGANE PIJAČE	KONCENT. SADNI SOKOVI	NEKONC. SADNI SOKOVI	DRUGE BREZALK. PIJAČE	SLATINA IN SODAVICA
METLIKA	35.4	28.5	2.0	1.8	1.7	10.4	20.5	17.9
PODJETJA IN DRUGE ORGANIZACIJE	28.4	20.6	2.0	1.6	1.7	8.6	16.4	13.6
OBRATOVALNICE ¹⁾	7.0	7.9	0.1	0.2	-	1.8	4.0	4.3
MOZIRJE	218.9	61.6	2.6	4.6	0.4	24.0	56.7	66.2
PODJETJA IN DRUGE ORGANIZACIJE	198.6	45.8	2.5	4.0	0.4	21.3	51.1	55.3
OBRATOVALNICE ¹⁾	20.3	15.8	0.1	0.6	-	2.7	5.6	10.9
MURSKA SOBOTA	583.6	248.9	2.5	23.0	0.6	75.2	323.5	277.3
PODJETJA IN DRUGE ORGANIZACIJE	521.4	207.3	2.2	20.7	-	68.4	293.2	239.0
OBRATOVALNICE ¹⁾	62.3	41.6	0.3	2.3	0.5	6.8	30.3	38.4
NOVA GORICA	648.2	285.7	10.3	29.5	1.1	140.7	324.5	234.8
PODJETJA IN DRUGE ORGANIZACIJE	594.2	240.7	8.9	27.3	0.2	132.2	303.3	201.2
OBRATOVALNICE ¹⁾	53.9	45.0	1.4	2.1	1.0	8.5	21.2	33.6
NOVO MESTO	525.3	221.4	9.4	27.8	8.6	126.4	234.4	181.1
PODJETJA IN DRUGE ORGANIZACIJE	459.6	193.5	8.6	25.7	8.5	114.6	212.4	162.3
OBRATOVALNICE ¹⁾	65.7	27.9	0.8	2.0	0.1	11.8	22.0	18.8
ORMOŽ	82.9	23.5	0.2	2.8	-	6.9	24.6	15.0
PODJETJA IN DRUGE ORGANIZACIJE	72.4	20.7	0.1	2.4	-	6.1	16.5	12.0
OBRATOVALNICE ¹⁾	10.5	2.8	-	0.3	-	0.7	8.1	3.0
PESNICA	258.2	59.4	2.7	9.5	3.7	36.0	100.7	62.6
PODJETJA IN DRUGE ORGANIZACIJE	244.7	53.4	2.6	8.7	3.7	34.7	95.1	58.0
OBRATOVALNICE ¹⁾	13.5	6.0	0.1	0.8	-	1.3	5.6	4.6
PIRAN - PIRANO	699.1	208.8	4.8	16.3	0.6	105.4	313.9	287.2
PODJETJA IN DRUGE ORGANIZACIJE	664.3	179.7	4.4	15.8	0.6	99.8	296.5	268.4
OBRATOVALNICE ¹⁾	34.9	29.1	0.4	0.6	-	5.5	17.4	18.8
POSTOJNA	185.3	54.7	4.3	6.3	-	34.2	73.6	50.2
PODJETJA IN DRUGE ORGANIZACIJE	152.3	47.3	4.1	5.4	-	27.8	61.1	45.4
OBRATOVALNICE ¹⁾	33.0	7.4	0.2	0.9	-	6.5	12.6	4.8
PTUJ	627.2	115.4	7.5	11.5	3.7	72.6	127.3	156.8
PODJETJA IN DRUGE ORGANIZACIJE	568.7	101.9	7.5	8.9	1.7	65.2	108.2	141.0
OBRATOVALNICE ¹⁾	58.5	13.5	-	2.5	2.0	7.4	19.2	15.8
RADLJE OB DRAVI	821.9	145.7	3.0	20.0	7.9	55.6	189.0	113.6
PODJETJA IN DRUGE ORGANIZACIJE	805.8	141.6	3.0	19.8	2.1	54.8	187.3	111.1
OBRATOVALNICE ¹⁾	16.1	4.1	-	0.2	5.8	0.8	1.7	2.5
RADOVLJICA	507.5	119.6	6.5	12.3	2.5	67.9	151.0	142.5
PODJETJA IN DRUGE ORGANIZACIJE	447.5	111.2	6.2	11.3	2.5	62.6	134.4	137.1
OBRATOVALNICE ¹⁾	60.0	8.4	0.3	1.1	-	5.3	16.5	5.3
RAVNE NA KOROŠKEM	499.6	68.5	2.5	11.7	0.2	32.2	152.1	63.3
PODJETJA IN DRUGE ORGANIZACIJE	474.5	64.9	2.4	11.5	0.2	30.8	147.0	60.1
OBRATOVALNICE ¹⁾	25.1	3.5	-	0.3	-	1.4	5.1	3.2
RIBNICA	45.1	16.5	1.8	2.5	-	6.9	12.7	11.1
PODJETJA IN DRUGE ORGANIZACIJE	31.0	12.3	1.6	2.4	-	4.1	10.8	8.0
OBRATOVALNICE ¹⁾	14.2	4.2	0.1	0.2	-	2.8	1.9	3.1
RUŠE	50.7	19.4	0.4	1.4	-	1.8	8.4	11.5
PODJETJA IN DRUGE ORGANIZACIJE	35.1	8.6	0.1	1.1	-	0.4	5.9	3.5
OBRATOVALNICE ¹⁾	15.6	10.8	0.2	0.3	-	1.4	2.5	8.0
SEVNICA	67.9	31.3	0.6	3.5	-	13.3	28.9	24.2
PODJETJA IN DRUGE ORGANIZACIJE	64.8	29.3	0.5	3.4	-	11.7	25.6	22.7
OBRATOVALNICE ¹⁾	3.1	2.0	-	0.1	-	1.6	3.3	1.4

2-4. Količinski promet pijač po vrstah pijač, po občinah Republike Slovenije, 1992 - organizacijsko načelo (nadaljevanje)

	PIVO	VINO	ŽGANJE	DRUGE ŽGANE PIJAČE	KONCENT. SADNI SOKOVI	NEKONC. SADNI SOKOVI	DRUGE BREZALK. PIJAČE	SLATINA IN SODAVICA
SEŽANA	294.4	91.9	5.1	9.4	2.8	56.9	137.3	109.8
PODJETJA IN DRUGE ORGANIZACIJE	256.3	67.0	4.6	8.5	2.8	48.5	117.7	90.5
OBRATOVALNICE ¹⁾	38.1	25.0	0.5	0.9	-	8.4	19.6	19.2
SLOVENJ GRADEC	131.5	27.6	0.7	4.6	1.4	14.7	48.0	25.6
PODJETJA IN DRUGE ORGANIZACIJE	113.0	24.8	0.7	4.3	1.4	12.7	40.0	21.8
OBRATOVALNICE ¹⁾	18.4	2.8	-	0.3	-	2.0	8.0	3.8
SLOVENSKA BISTRICA	143.4	46.4	1.0	3.9	4.4	52.2	87.9	39.1
PODJETJA IN DRUGE ORGANIZACIJE	77.9	31.4	0.6	1.5	1.3	45.1	56.8	28.1
OBRATOVALNICE ¹⁾	65.5	15.0	0.4	2.3	3.1	7.1	31.1	11.1
SLOVENSKE KONJICE	117.3	30.3	1.2	3.4	1.4	20.7	48.6	32.7
PODJETJA IN DRUGE ORGANIZACIJE	100.2	24.1	1.1	2.7	1.4	18.4	43.6	29.5
OBRATOVALNICE ¹⁾	17.1	6.2	-	0.7	-	2.3	5.0	3.2
ŠENTJUR PRI CELJU	18.3	8.3	0.3	0.5	-	3.1	8.1	6.0
PODJETJA IN DRUGE ORGANIZACIJE	0.4	0.3	-	-	-	0.1	0.1	0.3
OBRATOVALNICE ¹⁾	17.9	8.1	0.3	0.5	-	3.0	8.0	5.6
ŠKOFJA LOKA	165.9	21.9	4.1	6.1	0.3	14.7	46.8	18.3
PODJETJA IN DRUGE ORGANIZACIJE	139.5	14.9	3.6	5.4	0.3	11.1	36.3	13.0
OBRATOVALNICE ¹⁾	26.4	7.0	0.5	0.7	-	3.6	10.6	5.3
ŠMARJE PRI JELŠAH	333.9	103.9	4.2	12.1	0.8	58.1	148.5	110.7
PODJETJA IN DRUGE ORGANIZACIJE	320.5	99.3	4.2	11.8	0.7	57.2	145.9	107.3
OBRATOVALNICE ¹⁾	13.4	4.7	-	0.3	0.1	0.9	2.5	3.3
TOLMIN	150.3	52.5	2.7	5.5	0.1	33.5	52.8	33.1
PODJETJA IN DRUGE ORGANIZACIJE	125.1	41.2	2.5	4.8	0.1	29.3	44.1	25.6
OBRATOVALNICE ¹⁾	25.3	11.3	0.2	0.7	-	4.2	8.7	7.5
TRBOVLJE	226.4	68.6	2.1	5.5	-	17.7	81.7	66.1
PODJETJA IN DRUGE ORGANIZACIJE	201.8	59.6	2.0	5.0	-	14.7	75.7	57.9
OBRATOVALNICE ¹⁾	24.6	9.0	0.2	0.4	-	3.0	6.1	8.2
TREBNJE	39.4	39.5	1.5	2.7	-	7.4	13.0	12.1
PODJETJA IN DRUGE ORGANIZACIJE	19.9	30.6	1.3	2.4	-	4.0	5.6	7.0
OBRATOVALNICE ¹⁾	19.5	8.9	0.1	0.4	-	3.4	7.4	5.2
TRŽIČ	61.2	12.2	1.7	2.0	0.3	3.0	15.2	6.3
PODJETJA IN DRUGE ORGANIZACIJE	52.7	6.6	1.5	1.8	-	2.4	11.4	4.1
OBRATOVALNICE ¹⁾	8.5	5.6	0.2	0.2	0.3	0.7	3.8	2.2
VELENJE	547.5	91.5	1.8	15.0	1.7	28.7	114.4	298.9
PODJETJA IN DRUGE ORGANIZACIJE	510.1	84.8	1.7	14.5	0.5	25.9	108.4	292.2
OBRATOVALNICE ¹⁾	37.4	6.7	-	0.5	1.2	2.7	6.1	6.7
VRHNIKA	46.3	16.2	1.3	1.6	-	10.2	28.0	12.2
PODJETJA IN DRUGE ORGANIZACIJE	19.9	4.7	1.2	1.3	-	4.5	11.4	4.9
OBRATOVALNICE ¹⁾	26.4	11.6	0.1	0.3	-	5.7	16.6	7.3
ZAGORJE OB SAVI	110.3	29.4	1.3	2.6	-	23.2	34.0	44.7
PODJETJA IN DRUGE ORGANIZACIJE	100.7	28.3	1.3	2.5	-	22.5	32.1	43.2
OBRATOVALNICE ¹⁾	9.6	1.1	-	0.1	-	0.7	1.9	1.5
ŽALEC	215.1	48.3	2.1	5.3	0.2	18.0	39.5	36.9
PODJETJA IN DRUGE ORGANIZACIJE	157.3	36.4	1.9	4.5	-	14.1	29.1	27.6
OBRATOVALNICE ¹⁾	57.8	11.9	0.1	0.8	0.2	3.9	10.3	9.3

1) Podatki se nanašajo le na 10% registriranih obratovalnic

PREGLED PO TURISTIČNIH KRAJIH REPUBLIKE SLOVENIJE, 1992

3-1. Vrednost prometa in zmogljivosti v gostinstvu, po pomembnejših naseljih Republike Slovenije, 1992 - teritorialno načelo

	ZMOGLJIVOSTI		ŠTEVILO ZAPOSLENIH OSEB	VREDNOST PROMETA (TISOČ SIT)
	ŠT. ENOT	ŠT. SEDEŽEV		
AJDOVŠČINA	12	800	75	153643
PODJETJA IN DRUGE ORGANIZACIJE	11	764	72	151508
OBRATOVALNICE ¹⁾	1	36	3	2135
VIPAVA	2	112	8	16379
PODJETJA IN DRUGE ORGANIZACIJE	2	112	8	16379
BREŽICE	7	734	35	52191
PODJETJA IN DRUGE ORGANIZACIJE	4	666	31	47853
OBRATOVALNICE ¹⁾	3	68	4	4338
ČATEŽ OB SAVI	4	3002	432	779173
PODJETJA IN DRUGE ORGANIZACIJE	2	2682	414	759356
OBRATOVALNICE ¹⁾	2	320	18	19817
CELJE	39	4496	461	771365
PODJETJA IN DRUGE ORGANIZACIJE	31	4229	442	733755
OBRATOVALNICE ¹⁾	8	267	19	37610
DOBRNA	5	1590	147	293353
PODJETJA IN DRUGE ORGANIZACIJE	5	1590	147	293353
RAKEK	5	498	31	33043
PODJETJA IN DRUGE ORGANIZACIJE	3	406	29	27260
OBRATOVALNICE ¹⁾	2	92	2	5783
ČRNOMELJ	6	476	59	138710
PODJETJA IN DRUGE ORGANIZACIJE	6	476	59	138710
LOKVE	1	24	1	1656
OBRATOVALNICE ¹⁾	1	24	1	1656
DOMŽALE	11	773	55	137962
PODJETJA IN DRUGE ORGANIZACIJE	7	601	48	122348
OBRATOVALNICE ¹⁾	4	172	7	15614
TROJANE	1	360	59	201192
PODJETJA IN DRUGE ORGANIZACIJE	1	360	59	201192
DRAVOGRAD	5	424	47	70386
PODJETJA IN DRUGE ORGANIZACIJE	5	424	47	70386
GORNJA RADGONA	7	792	96	161396
PODJETJA IN DRUGE ORGANIZACIJE	6	746	93	159125
OBRATOVALNICE ¹⁾	1	46	3	2271
RADENCI	6	1777	267	307665
PODJETJA IN DRUGE ORGANIZACIJE	6	1777	267	307665
GROSUPLJE	6	430	47	91493
PODJETJA IN DRUGE ORGANIZACIJE	6	430	47	91493
HRASTNIK	7	609	52	79902
PODJETJA IN DRUGE ORGANIZACIJE	7	609	52	79902
CERKNO	2	354	62	158836
PODJETJA IN DRUGE ORGANIZACIJE	1	340	61	152792
OBRATOVALNICE ¹⁾	1	14	1	6044
IDRIJA	4	199	17	36269
PODJETJA IN DRUGE ORGANIZACIJE	3	175	16	34664
OBRATOVALNICE ¹⁾	1	24	1	1605
ILIRSKA BISTRICA	6	273	23	51302
PODJETJA IN DRUGE ORGANIZACIJE	5	237	22	48332
OBRATOVALNICE ¹⁾	1	36	1	2970

3-1. Vrednost prometa in zmogljivosti v gostinstvu, po pomembnejših naseljih Republike Slovenije, 1992 - teritorialno načelo (nadaljevanje)

	ZMOGLJIVOSTI		ŠTEVILO ZAPOSLENIH OSEB	VREDNOST PROMETA (TISOČ SIT)
	ŠT. ENOT	ŠT. SEDEŽEV		
IZOLA - ISOLA	15	3836	257	527152
PODJETJA IN DRUGE ORGANIZACIJE	11	3556	253	503601
OBRATOVALNICE ¹⁾	4	280	4	23551
DOVJE	6	716	21	45412
PODJETJA IN DRUGE ORGANIZACIJE	5	696	20	44178
OBRATOVALNICE ¹⁾	1	20	1	1234
GOZD MARTULJEK	2	425	67	84337
PODJETJA IN DRUGE ORGANIZACIJE	1	425	67	84273
OBRATOVALNICE ¹⁾	1	-	-	64
JESENICE	15	1173	93	177557
PODJETJA IN DRUGE ORGANIZACIJE	14	1123	93	176553
OBRATOVALNICE ¹⁾	1	50	-	1004
KRANJSKA GORA	14	3106	275	541228
PODJETJA IN DRUGE ORGANIZACIJE	13	3106	275	540889
OBRATOVALNICE ¹⁾	1	-	-	339
PLANINA POD GOLICO	2	136	4	3851
PODJETJA IN DRUGE ORGANIZACIJE	2	136	4	3851
PODKOREN	2	357	14	22961
PODJETJA IN DRUGE ORGANIZACIJE	2	357	14	22961
RATEČE	2	92	7	2906
PODJETJA IN DRUGE ORGANIZACIJE	2	92	7	2906
KAMNIK	7	270	18	67582
PODJETJA IN DRUGE ORGANIZACIJE	4	206	14	58082
OBRATOVALNICE ¹⁾	3	64	4	9500
KAMNIŠKA BISTRICA	2	100	3	9542
PODJETJA IN DRUGE ORGANIZACIJE	2	100	3	9542
KOČEVJE	16	1442	82	111566
PODJETJA IN DRUGE ORGANIZACIJE	14	1352	81	109471
OBRATOVALNICE ¹⁾	2	90	1	2095
ANKARAN - ANCARANO	3	458	60	91646
PODJETJA IN DRUGE ORGANIZACIJE	3	458	60	91646
KOPER - CAPODISTRIA	23	2983	214	307526
PODJETJA IN DRUGE ORGANIZACIJE	16	2573	199	262539
OBRATOVALNICE ¹⁾	7	410	15	44987
AMBROŽ POD KRVAVCEM	2	70	1	3755
PODJETJA IN DRUGE ORGANIZACIJE	2	70	1	3755
KRANJ	30	1887	212	372414
PODJETJA IN DRUGE ORGANIZACIJE	25	1692	206	353167
OBRATOVALNICE ¹⁾	5	195	6	19247
PREDDVOR	1	266	30	51734
PODJETJA IN DRUGE ORGANIZACIJE	1	266	30	51734
ZGORNJE JEZERSKO	4	418	10	30774
PODJETJA IN DRUGE ORGANIZACIJE	4	418	10	30774
KRŠKO	7	1396	109	185747
PODJETJA IN DRUGE ORGANIZACIJE	5	1246	103	179490
OBRATOVALNICE ¹⁾	2	150	6	6257
RIMSKE TOPLICE	2	412	10	9640
PODJETJA IN DRUGE ORGANIZACIJE	1	360	9	7911
OBRATOVALNICE ¹⁾	1	52	1	1729

3-1. Vrednost prometa in zmogljivosti v gostinstvu, po pomembnejših naseljih Republike Slovenije, 1992 - teritorialno načelo (nadaljevanje)

	ZMOGLJIVOSTI		ŠTEVILO ZAPOSLENIH OSEB	VREDNOST PROMETA (TISOČ SIT)
	ŠT. ENOT	ŠT.SEDEŽEV		
LENDAVA - LENDVA	7	718	100	177474
PODJETJA IN DRUGE ORGANIZACIJE	6	598	96	172317
OBRATOVALNICE ¹⁾	1	120	4	5157
LITIJA	9	481	29	33691
PODJETJA IN DRUGE ORGANIZACIJE	7	335	28	29228
OBRATOVALNICE ¹⁾	2	146	1	4463
LJUBLJANA-DEL	225	23054	2358	5472546
PODJETJA IN DRUGE ORGANIZACIJE	188	20647	2286	5313371
OBRATOVALNICE ¹⁾	37	2407	72	159175
MEDNO	1	250	29	58528
PODJETJA IN DRUGE ORGANIZACIJE	1	250	29	58528
BANOVC	1	286	34	73083
PODJETJA IN DRUGE ORGANIZACIJE	1	286	34	73083
LJUTOMER	5	816	86	157863
PODJETJA IN DRUGE ORGANIZACIJE	5	816	86	157863
LOGATEC	5	350	67	132689
PODJETJA IN DRUGE ORGANIZACIJE	2	242	61	122017
OBRATOVALNICE ¹⁾	3	108	6	10672
METLIKA	6	274	22	41097
PODJETJA IN DRUGE ORGANIZACIJE	5	244	21	39839
OBRATOVALNICE ¹⁾	1	30	1	1258
GORNJI GRAD	3	370	8	11079
PODJETJA IN DRUGE ORGANIZACIJE	2	190	5	6600
OBRATOVALNICE ¹⁾	1	180	3	4479
LJUBNO OB SAVINJI	3	302	11	18698
PODJETJA IN DRUGE ORGANIZACIJE	2	162	10	15514
OBRATOVALNICE ¹⁾	1	140	1	3184
LUČE	4	156	7	17551
PODJETJA IN DRUGE ORGANIZACIJE	2	96	6	12924
OBRATOVALNICE ¹⁾	2	60	1	4627
MOZIRJE	4	612	34	55286
PODJETJA IN DRUGE ORGANIZACIJE	4	612	34	55286
SOLČAVA	1	75	3	7737
PODJETJA IN DRUGE ORGANIZACIJE	1	75	3	7737
MARTJANCI	3	870	90	279830
PODJETJA IN DRUGE ORGANIZACIJE	2	750	86	269453
OBRATOVALNICE ¹⁾	1	120	4	10377
MURSKA SOBOTA	16	3184	298	698890
PODJETJA IN DRUGE ORGANIZACIJE	13	3066	295	691733
OBRATOVALNICE ¹⁾	3	118	3	7157
NOVA GORICA	20	2051	427	1269317
PODJETJA IN DRUGE ORGANIZACIJE	18	1991	425	1258668
OBRATOVALNICE ¹⁾	2	60	2	10649
ŠEMPETER PRI GORICI	5	1080	67	267388
PODJETJA IN DRUGE ORGANIZACIJE	4	1030	66	265411
OBRATOVALNICE ¹⁾	1	50	1	1977
DOLENJSKE TOPLICE	3	1200	127	261420
PODJETJA IN DRUGE ORGANIZACIJE	3	1200	127	261420

3-1. Vrednost prometa in zmogljivosti v gostinstvu, po pomembnejših naseljih Republike Slovenije, 1992 - teritorialno načelo (nadaljevanje)

	ZMOGLJIVOSTI		ŠTEVILO ZAPOSLENIH OSEB	VREDNOST PROMETA (TISOČ SIT)
	ŠT. ENOT	ŠT. SEDEŽEV		
NOVO MESTO	23	2014	143	337780
PODJETJA IN DRUGE ORGANIZACIJE OBRATOVALNICE ¹⁾	17 6	1650 364	133 10	317658 20122
OTOČEC	4	1020	100	156231
PODJETJA IN DRUGE ORGANIZACIJE	4	1020	100	156231
ŠMARJEŠKE TOPLICE	1	890	123	313200
PODJETJA IN DRUGE ORGANIZACIJE	1	890	123	313200
ORMOŽ	4	241	24	87649
PODJETJA IN DRUGE ORGANIZACIJE OBRATOVALNICE ¹⁾	3 1	121 120	22 2	85627 2022
PIRAN - PIRANO	16	2237	180	279009
PODJETJA IN DRUGE ORGANIZACIJE OBRATOVALNICE ¹⁾	14 2	2146 91	177 3	274458 4551
PORTOROŽ - PORTOROSE	22	13742	1143	2164829
PODJETJA IN DRUGE ORGANIZACIJE OBRATOVALNICE ¹⁾	19 3	13550 192	1138 5	2147376 17453
SEČA - SEZZA	3	458	13	99345
PODJETJA IN DRUGE ORGANIZACIJE OBRATOVALNICE ¹⁾	1 2	118 340	5 8	10696 88649
STRUNJAN - STRUGNANO	6	1949	146	284901
PODJETJA IN DRUGE ORGANIZACIJE OBRATOVALNICE ¹⁾	5 1	1926 23	146 -	282969 1932
POSTOJNA	21	4204	238	441815
PODJETJA IN DRUGE ORGANIZACIJE OBRATOVALNICE ¹⁾	18 3	4009 195	231 7	423290 18525
PTUJ	17	1140	120	249100
PODJETJA IN DRUGE ORGANIZACIJE OBRATOVALNICE ¹⁾	15 2	1092 48	120 -	245711 3389
BLAD	27	7367	691	898183
PODJETJA IN DRUGE ORGANIZACIJE OBRATOVALNICE ¹⁾	23 4	7337 30	691 -	896199 1984
BOHINJSKA BISTRICA	4	204	17	20754
PODJETJA IN DRUGE ORGANIZACIJE OBRATOVALNICE ¹⁾	3 1	204 -	17 -	19658 1096
LESCE	3	147	67	13258
OBRATOVALNICE ¹⁾	3	147	67	13258
POLJE	19	2143	185	274486
PODJETJA IN DRUGE ORGANIZACIJE OBRATOVALNICE ¹⁾	18 1	2095 48	184 1	269796 4690
RADOVLJICA	7	591	41	49837
PODJETJA IN DRUGE ORGANIZACIJE OBRATOVALNICE ¹⁾	3 4	424 167	35 6	43592 6245
ČRNA NA KOROŠKEM	2	170	13	18512
PODJETJA IN DRUGE ORGANIZACIJE	2	170	13	18512
KOTLJE	2	650	30	44666
PODJETJA IN DRUGE ORGANIZACIJE	2	650	30	44666
MEŽICA	6	880	35	63939
PODJETJA IN DRUGE ORGANIZACIJE OBRATOVALNICE ¹⁾	5 1	720 160	34 1	61304 2635

3-1. Vrednost prometa in zmogljivosti v gostinstvu, po pomembnejših naseljih Republike Slovenije, 1992 - teritorialno načelo (nadaljevanje)

	ZMOGLJIVOSTI		ŠTEVILO ZAPOSLENIH OSEB	VREDNOST PROMETA (TISOČ SIT)
	ŠT. ENOT	ŠT.SEDEŽEV		
RAVNE NA KOROŠKEM	7	2572	105	244571
PODJETJA IN DRUGE ORGANIZACIJE	7	2572	105	244571
RIBNICA	2	-	6	16782
PODJETJA IN DRUGE ORGANIZACIJE	2	-	6	16782
SEVNICA	5	884	50	148958
PODJETJA IN DRUGE ORGANIZACIJE	4	384	38	114201
OBRATOVALNICE ¹⁾	1	500	12	34757
KOZINA	4	672	39	90286
PODJETJA IN DRUGE ORGANIZACIJE	4	672	39	90286
LIPICA	3	1370	77	117497
PODJETJA IN DRUGE ORGANIZACIJE	3	1370	77	117497
SEŽANA	7	1158	120	213039
PODJETJA IN DRUGE ORGANIZACIJE	7	1158	120	213039
SLOVENJ GRADEC	10	1198	81	204452
PODJETJA IN DRUGE ORGANIZACIJE	9	1168	79	201563
OBRATOVALNICE ¹⁾	1	30	2	2889
SLOVENSKA BISTRICA	10	691	62	98238
PODJETJA IN DRUGE ORGANIZACIJE	5	415	51	77593
OBRATOVALNICE ¹⁾	5	276	11	20645
SLOVENSKE KONJICE	4	736	28	58768
PODJETJA IN DRUGE ORGANIZACIJE	3	686	28	55688
OBRATOVALNICE ¹⁾	1	50	-	3080
ZREČE	1	513	109	224064
PODJETJA IN DRUGE ORGANIZACIJE	1	513	109	224064
ŠENTJUR	4	410	30	57520
PODJETJA IN DRUGE ORGANIZACIJE	2	190	26	50053
OBRATOVALNICE ¹⁾	2	220	4	7467
ŠKOFJA LOKA	6	993	78	102946
PODJETJA IN DRUGE ORGANIZACIJE	4	900	76	95741
OBRATOVALNICE ¹⁾	2	93	2	7205
PODČETRTEK	4	570	144	245024
PODJETJA IN DRUGE ORGANIZACIJE	4	570	144	245024
ROGAŠKA SLATINA	9	3220	567	1012582
PODJETJA IN DRUGE ORGANIZACIJE	9	3220	567	1012582
BOVEC	5	628	14	77628
PODJETJA IN DRUGE ORGANIZACIJE	3	500	12	69954
OBRATOVALNICE ¹⁾	2	128	2	7674
KOBARID	3	322	26	54371
PODJETJA IN DRUGE ORGANIZACIJE	2	302	26	53119
OBRATOVALNICE ¹⁾	1	20	-	1252
LOG POD MANGARTOM	1	-	2	54
PODJETJA IN DRUGE ORGANIZACIJE	1	-	2	54
MOST NA SOČI	2	495	21	35646
PODJETJA IN DRUGE ORGANIZACIJE	1	315	17	22733
OBRATOVALNICE ¹⁾	1	180	4	12913
TOLMIN	5	242	41	133211
PODJETJA IN DRUGE ORGANIZACIJE	5	242	41	133211

3-1. Vrednost prometa in zmogljivosti v gostinstvu, po pomembnejših naseljih Republike Slovenije, 1992 - teritorialno načelo (nadaljevanje)

	ZMOGLJIVOSTI		ŠTEVILO ZAPOSLENIH OSEB	VREDNOST PROMETA (TISOČ SIT)
	ŠT. ENOT	ŠT. SEDEŽEV		
TRBOVLJE	22	1488	130	159022
PODJETJA IN DRUGE ORGANIZACIJE	21	1456	127	155404
OBRATOVALNICE ¹⁾	1	32	3	3618
TREBNJE	4	298	13	26284
PODJETJA IN DRUGE ORGANIZACIJE	2	150	10	21531
OBRATOVALNICE ¹⁾	2	148	3	4753
PODLJUBELJ	3	616	28	43395
PODJETJA IN DRUGE ORGANIZACIJE	2	532	25	40614
OBRATOVALNICE ¹⁾	1	84	3	2781
TRŽIČ	6	155	13	25811
PODJETJA IN DRUGE ORGANIZACIJE	5	110	12	22031
OBRATOVALNICE ¹⁾	1	45	1	3780
ŠOŠTANJ	3	130	12	75665
PODJETJA IN DRUGE ORGANIZACIJE	2	70	9	71972
OBRATOVALNICE ¹⁾	1	60	3	3693
TOPOLŠICA	-	-	-	20297
PODJETJA IN DRUGE ORGANIZACIJE	-	-	-	20297
VELENJE	20	1072	99	265978
PODJETJA IN DRUGE ORGANIZACIJE	18	942	95	261262
OBRATOVALNICE ¹⁾	2	130	4	4716
VRHNIKA	5	336	18	98383
PODJETJA IN DRUGE ORGANIZACIJE	3	188	13	78196
OBRATOVALNICE ¹⁾	2	148	5	20187
IZLAKE	1	590	26	46884
PODJETJA IN DRUGE ORGANIZACIJE	1	590	26	46884
ZAGORJE OB SAVI	8	187	22	24691
PODJETJA IN DRUGE ORGANIZACIJE	7	157	21	23619
OBRATOVALNICE ¹⁾	1	30	1	1072
ŽALEC	6	597	49	105207
PODJETJA IN DRUGE ORGANIZACIJE	5	549	49	104018
OBRATOVALNICE ¹⁾	1	48	-	1189
MARIBOR	83	8807	1590	1604917
PODJETJA IN DRUGE ORGANIZACIJE	74	8373	1574	1573819
OBRATOVALNICE ¹⁾	9	434	16	31098
PESNICA	1	226	20	25123
PODJETJA IN DRUGE ORGANIZACIJE	1	226	20	25123
LOBNICA	2	144	1	4314
PODJETJA IN DRUGE ORGANIZACIJE	1	100	1	3020
OBRATOVALNICE ¹⁾	1	44	-	1294

1) Podatki se nanašajo le na 10% registriranih obratovalnic

ZAVOD REPUBLIKE SLOVENIJE ZA STATISTIKO

UL RS, leto I. št. 1/91; št. 001-02/91-12/1

GO - 11

1302

TRIMESEČNO POROČILO O GOSTINSTVU

TEHNIČNA NAVODILA ZA IZPOLNJEVANJE OBRAZCA

Obrazec izpolnjujete s kemičnim svinčnikom črne ali modre barve z OCR pisavo. Obrazcev ne smete zvijati ali mečati! Podatke vpisujete skrajno desno.

Standard za pisanje OCR znakov:

0 1 2 3 4 5 6 7 8 9

Za _____ četrtletje 19 _____

Žig _____

Dne _____

Tel. _____

IZPOLNIL _____

Poročilo pošljite do 15. po preteku trimesečja
Zavodu Republike Slovenije za statistiko,
Ljubljana, Vožarski pot 12, p.p. 70



IZPOLNI STATISTIKA

1. KOLIČINSKI IN VREDNOSTNI PROMET PO VRSTAH STORITEV

	ŠIFRA STORITVE	P R O M E T		POVPREČNA CENA NA MERSKO ENOTO (v tolarjih)
		KOLIČINSKI (v dtih)	VREDNOSTNI (v tisoč tolarjih)	
Pivo	1 0 0 1			
Vino (vino vključuje tudi mošt)	0 0 2			
Naravno žganje (slivovka, sadjevec, brinjevec)	0 0 3			
Druge žgane pijače (likier, rum, vinjak)	0 0 4			
Koncentrirani sadni sokovi (sirupi)	0 0 5			
Nekoncentrirani naravni sadni sokovi	0 0 6			
Druge brezalkoholne pijače (ora, tonik, kokta ...)	0 0 7			
Slatina in sodavica	0 0 8			
Hrana	0 0 9			
Napitki (čaj, kava, mleko ...)	0 1 0			
Tobačni izdelki in vžigalice	0 1 1			
Druge blagovne storitve (spominki, časopisi ...)	0 1 2			
Prenočitve	0 1 3			
Druge neblagovne storitve (izposoja šaha, telefon ...)	0 1 4			
SKUPAJ	0 9 9			
Od tega: Prvi mesec v trimesečju	1 0 1			
Drugi mesec v trimesečju	1 0 2			
Tretji mesec v trimesečju	1 0 3			

2. ZMOGLJIVOSTI IN DELAVCI ¹⁾

ŠTEVILO SEDEŽEV OD SKUPAJ V ZAPRTIH PROSTORIH

ŠTEVILO DELAVCEV OD SKUPAJ ZA NEDOLOČEN ČAS

2 0 0 0

1) Število sedežev in delavcev s stanjem konec četrtletja, v tretjem četrtletju s stanjem 31.8.



IZPOLNI STATISTIKA

1a. VRSTA IN KATEGORIJA OBRATA (poslovne enote)

VRSTA IN KATEGORIJA	ŠIFRA
Hotel L kat	11
Hotel A kat	12
Hotel B kat	13
Hotel C kat	14
Hotel D kat	15
Penzion I. kat	21
II. kat	22
III. kat	23
Motel I. kat	31
II. kat	32
III. kat	33
Prenosišče	140
Turistična naselja L kat	151
A kat	152
B kat	153
C kat	154
D kat	155
Planinski dom ali koč	110
Delavski počitniški dom	410
Otroški in mladinski počitniški dom	510
Šotarišče I. kat	610
II. kat	611
III. kat	612
Gostilna	170
Restavracija klasična	701
Restavracija samopostrežna	702
Restavracija, kjer ne točijo alkoholnih pijač	703
Delavska restavracija	704
Študentska restavracija	705
Okrepčevalnica	707
Kava bar	808
Pivnica	811
Pizzerija	818
Samopostrežna okrepčevalnica	809
Kavarna	801
Nočni bar	802
Disco klub	805
Bife	804
Slaščičarna	807
Priprava in dostava hrane	820
Začasni namestitveni obrat	920
Ladijske kabine	930
Spalni vagoni	940
Drugi gostinski obrati	990

2a. ALI JE DEJAVNOST SEZONSKA? DA ... 1

NE ... 2

2b. ENOTE ZA PREHRANO IN TOČENJE PIJAČ, KI NISO SAMOSTOJNE ENOTE?

RESTAVRACIJE	3
BIFEJI	4
KAVARNE	5
NOČNI BARI	6

NAVODILA ZA IZPOLNJEVANJE OBRAZCA

Obrazec je pripravljen za vnos podatkov z optičnim čitalcem in je zato izpolnjevanje tehnično nekoliko zahtevno. Da bo mogoče poročila "prepisovati" na magnetni medij, prosimo, da upoštevate naslednje:

- obrazec izpolnjujte s kemičnim svinčnikom črne ali modre barve z OCR pisavo. Standard za to pisavo točno določa obliko posameznih znakov:

0	1	2	3	4	5	6	7	8	9
---	---	---	---	---	---	---	---	---	---

 Številke, ki jih vpisujete, ni dovoljeno "stilizirati", povečevati ali zmanjševati.
- podatke vpisujete skrajno desno, npr. če želite vpisati podatek 493, ga v pripravljeno polje vpišite takole

--	--	--	--	--	--	--	--	--	--

 |

4	9	3
---	---	---
- obraza ne smete zvijati, mečkati ali pomastiti; prosimo, da original vrnete neprepognjen v veliki kuverti. Prav tako prosimo, da ste pri izpolnjevanju pazljivi, ker tudi popravljeni podatki motijo nadaljnje faze obdelave.

METODOLOŠKA POJASNILA IN NAVODILA ZA IZPOLNJEVANJE TABEL

Poročila izpolnjujejo vsa gostinska in druga podjetja ter organizacije in skupnosti družbene, mešane in združne kakor tudi zasebne lastnine, ki opravljajo gostinsko dejavnost oziroma imajo v svoji sestavi vsaj eno poslovno enoto s to dejavnostjo. Zajete so torej tudi organizacije, ki se ukvarjajo z zdravstveno-rekreativnim turizmom, različna podjetja in organizacije za svoje počitniške domove, družbene organizacije, ki so ustanovitelji planinskih domov ali zanje le skrbijo, organizacije, ki med šolskimi počitnicami uporabljajo internate, domove, šole kot zmogljivosti, namenjene gostom in podobno.

Če podjetje, organizacija ali skupnost ni enovita in ima gostinske poslovne enote v Sloveniji, je treba za vsako od njih izpolniti poseben obrazec GO-11, npr. če je v sestavi gostinskega podjetja pet gostiln in en bife, je treba izpolniti šest vprašalnikov.

Prvo linijo okenc, vključno z matično številko, izpolni statistika.

V tabelo 1 vpišite podatke o knjigovodsko obračunanem količinskem in vrednostnem prometu, ki ste ga ustvarili v naslovljenem (-ih) obratu (-ih) v ustreznem četrtletju. Vse količine izkazuje v litrih, k podatkom o vrednostnem prometu pa vključite tudi davek in jih izkažite v tisoč tolarjih.

Za prenočitve in za pijače izračunajte povprečno ceno za eno nočitev oziroma za liter ustrezne pijače in jo vpišite v tolarjih. Povprečno ceno izračunate tako, da vrednost določene storitve pomnožite s 1000, delite s količino iste storitve. Izračunana povprečna cena se mora gibati v mejah verjetnosti, sicer ponovno preverite podatke.

Če imate nastanitvene zmogljivosti, se morajo podatki o številu ustvarjenih prenočitev ujemati s podatki, ki ste jih posredovali z mesečnimi poročili raziskovanja TU-11 (seštevek ustreznih treh mesecev). Samski domovi prikazujejo le turistične prenočitve.

Podatke o vrednostnem prometu seštejte v vrstici z oznako skupaj, ta promet pa v naslednjih treh vrsticah razčlenite po posameznih mesecih.

V vrednostni promet je treba všteti vse vrste morebitnih regresov in dotacij.

V OSENČENA POLJA PODATKOV NE VPISUJTE.

V tabeli 1a odgovorite, za kakšno vrsto in kategorijo obrata poročate tako da obkrožite ustrezno šifro. Npr: pri poročilu o poslovanju hotela C kategorije obkrožite šifro 114. Razvrstitev objektov in njihova kategorizacija sloni na pravilniku o minimalnih tehničnih pogojih in kategorizaciji objekta, ki je dopolnjen s posameznimi vrstami objektov tako, da ustreza dejanskemu stanju. Osnova za razvrstitev je lista o kategoriji gostinskega objekta.

V tabelo 2 je treba vnesti podatke po stanju konec četrtletja (v tretjem četrtletju po stanju 31.8.). Za obrat, ki takrat ni posloval, navedite število sedežev in delavcev, kolikor jih je imel na zadnji dan poslovanja.

V število sedežev skupaj vključite gostom namenjene sedeže, ki jih imate v obratu, in tiste, ki so jim na razpolago na vrtovih, terasah, pločnikih. V naslednji rubriki pa prikažite le sedeže v zaprtih prostorih.

Pri številu delavcev skupaj prikažite delavce, zaposlene za nedoločen čas in tiste, ki so na kritični trenutek (konec četrtletja oziroma v tretjem četrtletju 31.8.) delali v objektu sezonsko, pogodbeno ali za določen čas. V naslednji rubriki pa prikažite le število delavcev, zaposlenih za nedoločen čas.

Delavce, ki opravljajo administrativno strokovna dela skupnega pomena za gostinske poslovne enote in niso posebej organizirani, prištejte k ustreznim poslovnim enotam ali k enoti z najvišjim vrednostnim prometom.

Ali je enota sezonska? Odgovorite tako, da obkrožite šifre za pravihim odgovorom. Enota je sezonska, če ustvari v petih zaporednih mesecih več kot 60% letnega prometa.

Na zadnje vprašanje odgovorite le v primeru, če ima podjetje, druga organizacija, skupnost oziroma njihova poslovna enota prostore ali dele prostora urejene za strezbo in hranjenje pijače in nudenje ustreznih storitev, ki niso organizirani kot posebne enote v sestavi.

Odgovorite tako, da obkrožite ustrezno šifro.

Poročila pošljite Zavodu Republike Slovenije za statistiko, Ljubljana, Vožarski pot 12, p.p. 70 do 15.4. opazovanega leta za prvo trimesečje, do 15.7. opazovanega leta za drugo trimesečje, do 15.10. opazovanega leta za tretje trimesečje in do 15.1. naslednjega leta za četrto trimesečje opazovanega leta.

Za dodatna pojasnila pokličite telefonsko številko 061 155-322/217, če pa se želite pogovoriti o zamudah ali potrebujete obrazce, kličite številko 061 128-221/17.

ZAVOD REPUBLIKE SLOVENIJE ZA STATISTIKO

UL RS, leto I. št. 1/91; št. 001-02/91-12/1

GO - 11a

1304

LETNO POROČILO O GOSTINSTVU

TEHNIČNA NAVODILA ZA IZPOLNJEVANJE OBRAZCA

Obrazec izpolnjujete s kemičnim svinčnikom črne ali modre barve z OCR pisavo. Obrazcev ne smete zvijati ali mečkati. Podatke vpisujete skrajno desno.

Standard za pisanje OCR znakov:

0 1 2 3 4 5 6 7 8 9

Žig

Dne _____

Tel. _____

IZPOLNIL _____

Poročilo pošljite do 20. aprila
Zavodu Republike Slovenije za statistiko,
Ljubljana, Vožarski pot 12, p.p. 70

IZPOLNI STATISTIKA

1. KOLIČINSKI IN VREDNOSTNI PROMET PO VRSTAH STORITEV

	ŠIFRA STORITVE	P R O M E T		POVPREČNA CENA NA MERSKO ENOTO (v tolarjih)
		KOLIČINSKI (v litrah)	VREDNOSTNI (v tisoč tolarjih)	
Pivo	1 0 0 1			
Vino (vino vključuje tudi mošt)	0 0 2			
Naravno žganje (slivovka, sadjevec, brinjevec)	0 0 3			
Druge žgane pijače (liker, rum, vinjak)	0 0 4			
Koncentrirani sadni sokovi (sirupi)	0 0 5			
Nekoncentrirani naravni sadni sokovi	0 0 6			
Druge brezalkoholne pijače (ora, tonik, kokta ...)	0 0 7			
Slatina in sodavica	0 0 8			
Hrana	0 0 9			
Napitki (čaj, kava, mleko ...)	0 1 0			
Tobačni izdelki in vžigalice	0 1 1			
Druge blagovne storitve (spominki, časopisi ...)	0 1 2			
Prenočitve	0 1 3			
Druge neblagovne storitve (izposoja šaha, telefon ...)	0 1 4			
SKUPAJ	0 9 9			

IZPOLNI STATISTIKA

1a. VRSTA IN KATEGORIJA
OBRATA

VRSTA IN KATEGORIJA	ŠIFRA
Hotel I kat.	111
Hotel A kat.	112
Hotel B kat.	113
Hotel C kat.	114
Hotel D kat.	115
Penzion I kat.	121
II kat.	122
III kat.	123
Motel I kat.	131
II kat.	132
III kat.	133
Prenočitve	140
Turistična naselja I kat.	151
A kat.	152
B kat.	153
C kat.	154
D kat.	155
Planinski dom ali kočča	310
Šotorišče I kat.	610
II kat.	611
III kat.	612
Gostina	170
Restavracija klasična	701
Restavracija samopostežna	702
Restavracija, kjer ne točijo alkoholnih pijač	703
Delavska restavracija	704
Okrepčevalnica	707
Kava bar	808
Pivnica	811
Pizzerija	818
Samopostežna okrepčevalnica	809
Kavarna	801
Nočni bar	802
Disco klub	805
Bife	804
Slaščičarna	807
Turistična kmetija	810
Priprava in dostava hrane	820
Začasni nam. obrat	920
Drugi gostinski obrati	990

2. ZMOGLJIVOSTI IN DELAVCI 31.8.

ŠTEVILO SEDEŽEV		ŠTEVILO ZAPOSLENIH DELAVCEV ¹⁾		ŠTEVILO "POMAGA- JOCIH" DRUŽINSKIH ČLANOV	ŠTEVILO SOB Z LEŽIŠČI	ŠTEVILO LEŽIŠČ
SKUPAJ	OD TEGA V ZAPRTIH PROSTORIH	SKUPAJ	OD TEGA ZA NEDOLOČEN ČAS			

2 0 0 0

1) Pomagajoči družinski člani niso všteti v podatka o zaposlenih delavcih

2a: ALI JE DEJAVNOST SEZONSKA?

DA 1
NE 2

2b: ALI IMATE, POLEG NASLOVLJE-
NEGA, ŠE DODATNI GOSTINSKI
OBRAT?

DA 1
NE 2

2c: ALI POSLUJETE V NAJETIH
PROSTORIH?

DA 3
DELNO 4
NE 5

TEHNIČNA NAVODILA ZA IZPOLNJEVANJE OBRAZCA

Obrazec je pripravljen za čitanje podatkov z optičnim čitalcem in je zato izpolnjevanje tehnično nekoliko zahtevno. Da bo mogoče poročila "prepisovati" na magnetni medij prosimo, da upoštevate naslednje:

- Obrazec izpolnjujete s kemičnim svinčnikom črne ali modre barve z OCR pisavo. Standard za to pisavo točno določa obliko in velikost posameznih znakov: 0 1 2 3 4 5 6 7 8 9
- podatke vpisujete skrajno desno npr: če želite vpisati podatek 493, ga v pripravljeno polje vpišete tako 4 9 3
- obrazca ne smete zvijati, mečkati ali pomastiti. Prav tako prosimo, da ste pri izpolnjevanju pazljivi, ker tudi popravljeni podatki motijo nadaljnje faze obdelave.

METODOLOŠKA POJASNILA IN NAVODILA ZA IZPOLNJEVANJE TABEL

Poročilo izpolnite izbrani samostojni gostinci, ki opravljate gostinsko dejavnost z osebnim delom v svojih ali najetih obratovalnicah (v nadaljnjem besedilu obrati). Poročilo je treba izpolniti tudi v primeru, če ste z ustreznim dovoljenjem poslovali samo občasno.

Prvo linijo okenc vključno z matično številko izpolni statistika.

V tabelo 1 vpišete podatke o količinskem in vrednostnem prometu, ki ste ga ustvarili v naslovljenem obratu v preteklem letu. Vse količine izkazuje v **litrih**, k podatkom o vrednostnem prometu pa vključite tudi davek in jih izkažite v **tisoč tolarjih**. Za prenočitve in za pijače izračunajte povprečno ceno za eno nočitev oziroma za en liter ustrezne pijače in jo vpišete v tolarjih. Povprečno ceno izračunate tako, da vrednost določene storitve, pomnoženo s 1000, delite s količino iste storitve. Izračunana povprečna cena se mora gibati v mejah verjetnosti, sicer ponovno preverite podatke. Če imate nastanitvene zmogljivosti, se morajo podatki o številu ustvarjenih prenočitev ujemati s podatki, ki ste jih posredovali z mesečnimi poročili raziskovanja TU-11 (januar do december). Podatke o vrednostnem prometu seštejte v vrstici z oznako skupaj.

V tabeli 1a odgovorite, v kakšni vrsti in kategoriji obrata poslujete, tako, da obkrožite ustrezno šifro.

V tabelo 2 je podatek treba vnesti po stanju 31.8.. Za obrat, ki takrat ni posloval, navedite število sedežev, delavcev in ležišč, kolikor jih je imel na zadnji dan poslovanja. V število sedežev skupaj vključite gostom namenjene sedeže, ki jih imate v obratu, in tiste, ki so jim na razpolago na vrtovih, terasah, pločnikih. V naslednji rubriki pa prikažite le sedeže v zaprtih prostorih. Za zaposlene delavce štejemo tiste osebe, ki so v delovnem razmerju in zanje plačujete prispevke. Lastnik se, tudi če je prijavljen na skupnosti pokojninskega in invalidskega zavarovanja, v število zaposlenih delavcev ne vključuje, kot se ne vključujejo "pomagajoči družinski člani", če zanje ne plačuje prispevkov. V število zaposlenih delavcev skupaj prikažite delavce, zaposlene za nedoločen čas, in tiste, ki so 31.8. delali sezonsko, za določen čas ali pogodbeno. V naslednji rubriki pa prikažite le število delavcev, zaposlenih za nedoločen čas. Povsem ločena kategorija je število oseb (družinskih članov), ki v obratu pomagajo. Le-teh ne štejeje med delavce, ampak jih prikažete posebej. Število sob in ležišč se mora pri obratih z namestitvenimi zmogljivostmi, ki so poslovali 31.8., skladati s podatki v mesečnem poročilu TU-11 za avgust.

Ali je enota sezonska? Odgovorite tako, da obkrožite šifro za pravilnim odgovorom. Enota je sezonska, če ustvari v petih zaporednih mesecih več kot 60% letnega prometa. Vprašanje se nanaša na naslovljeno enoto.

Ali imate, poleg naslovljenega, še dodatni gostinski obrat? Odgovorite tako, da obkrožite šifro za pravilnim odgovorom.

Ali poslujete v najetih prostorih? Odgovorite tako, da obkrožite pravilen odgovor. Vprašanje se nanaša na naslovljeno enoto.

V OSENEČENA POLJA PODATKOV NE VPISUJTE.

Izpolnjen obrazec pošljite do 20.4. na Zavod Republike Slovenije za statistiko, Ljubljana, Vožarski pot 12, p.p. 70, če vam bomo dodatne informacije, pokličite tel. št. 061/ 155-322/217, v primeru, da se želite pogovoriti o zamudah ali potrebujete obrazce, kličite št. 061/128-221/41.

ZAVOD REPUBLIKE SLOVENIJE ZA STATISTIKO

Uradni list SFRJ, št. 65/90,
Odluk Skupščine SFRJ, AS št. 1210

UG - 15 b

1 | 4 | 1 | 3 | 4

POROČILO O TEHNIČNI OPREMLJENOSTI
IN DELAVCIH V GOSTINSTVU

Poročilo izpolnite v treh izvodih. Po enega pošljite
Zavodu Republike Slovenije za statistiko,
Vožarski pot 12 in pristojni Skupščini občine do
15. oktobra 1991; enega obdržite.

25	28	29	32	33	34	35	40	41	42
0	0	0	1						
občina				vrsta org.		dejavnost		oblika last.	org. obl.

11												20
Mat. št. reg. podjetij, org. in. skup.												
21	1	9	9	1	24							

SPLOŠNA NAVODILA

Vprašalnik UG-15b izpolnjujete za vsa gostinska podjetja in druge organizacije v gostinstvu družbene lastnine, ki so enovite ali imajo v svoji sestavi vsaj eno gostinsko poslovno enoto.

Če je teh enot več, naredi poročevalska enota zbirno poročilo oziroma izpolni en obrazec za vse svoje poslovne enote na območju Republike Slovenije. Gre torej za tiste enote, ki so zajete v poročilu za četrtletno raziskovanje o gostinstvu v družbenem sektorju (UG-11). Postrežba s hrano in namestitve v socialnih, šolskih, zdravstvenih in podobnih ustanovah v okviru njihove dejavnosti, se tudi tukaj ne štejeta za gostinsko dejavnost.

S tabelo 1 zbira statistika podatke o opremljenosti gostinskih obratov z napravami in aparati za pripravo in hrambo hrane in pijač, s stroji za vzdrževanje čistoče in z drugo opremo, s katero je objekt razpolagal 31. avgusta 1991.

Tabela 2 pa zagotavlja osnovne podatke o delavcih, ki so bili 31. avgusta 1991 zaposleni v poročevalskih enotah oziroma v sestavi teh enot za določen ali nedoločen čas. Podatki o delavcih so razporejeni po izobrazbi in kvalifikaciji in po skupinah poklicev teh delavcev.

Obrazec izpolnite v treh izvodih. En izvod poročila pošljite do 15. oktobra 1991 Zavodu Republike Slovenije za statistiko, Ljubljana, Vožarski pot 12, enega pristojni občinski skupščini, enega pa obdržite.

Če poleg priloženih natančnejših navodil potrebujete dodatna metodološka pojasnila, pokličite telefon 061 155-322/217, če pa rabilite vprašalnike, sporočate popravke ali se želite pogovoriti o zamudah, pokličite telefonsko številko 061 128-221/17.

V _____, dne _____

poročilo sestavil

telefonska številka

M.P.

za podjetje

TABELA 1: TEHNIČNA OPREMLJENOST (stanje 31.8)

	Vrsta opreme	Število kosov	Zmogljivost		
			merska enota	število enot ¹⁾	
	a	01	b	02	
25	28	29	38	39	48
1	100	Hladilne naprave			
	101	Hladilna omara ali skrinja		litr	
	102	Hladilna miza		litr	
	103	Hlajen točilni pult		litr	
	104	Hladilna vitrina		litr	
	105	Zmrzovalna omara ali skrinja		litr	
	106	Hladilna komora - zidana		litr	
	107	Hladilna komora - montažna		litr	
	200	Toplotne naprave			
	201	Štedilnik - električni		število obrokov v turnusu	
	202	Štedilnik - plinski		število obrokov v turnusu	
	203	Štedilnik - kombinirani		število obrokov v turnusu	
	204	Kotel - električni		litr	
	205	Kotel - plinski		litr	
	206	Kotel - parni		litr	
	207	Prekucna ponev - električna		litr	
	208	Prekucna ponev - plinska		litr	
	209	Etažna pečica - električna		število etaž	
	210	Etažna pečica - plinska		število etaž	
	211	Peč za pecivo		število etaž	
	212	Peč za pizzo		število etaž	
	213	Električni infra grelec (salamander)		število ražnjev	
	214	Konvekcijjska peč - električna		število etaž	
	215	Parnokonvekcijjska peč - električna		število etaž	
	216	Mikrovalovna pečica		število	
	217	Friteza - električna		število posod	
	218	Friteza - plinska		litr	
	219	Roštilj - električni		površina plošče v m ²	
	220	Roštilj - plinski		površina plošče v m ²	
	221	Roštilj na trdo gorivo - oglje		površina plošče v m ²	
	222	Električna toplovodna kopal		dolžina v m	
	223	Električna ogrevana miza		dolžina v m	
	224	Parna miza		dolžina v m	
	225	Nizki kuhalnik - električni		število	
	226	Nizki kuhalnik - plinski		število	
	300	Aparati			
	301	Aparat za proizvodnjo ledu		kg/h	
	302	Hladilni aparat za točenje negaziranih pijač		število pjp	
	303	Hladilni aparat za točenje gaziranih pijač		število pjp	

1) Zmogljivost (stolpec 02) prikažite v enotah iz stolpca b

TABELA 1: TEHNIČNA OPREMLJENOST (stanje 31.8), nadaljevanje

Vrsta opreme	Število kosov	Zmožljivost	
		merska enota	število enot ¹⁾
a	01	b	02
28	29 38		39 48
304	Hladilni aparat za točenje piva	število pip	
305	Aparat za ekspres kavo	število ročice	
306	Mlinček za kavo	kg/h	
307	Naprava za vzdrževanje temperature jedil	število plošč	
308	Kotliček za tople napitke	število napitkov	
309	Toaster	število ročice	
310	Aparat za klobase in hrenovke (hot dog)	število grelcev	
311	Aparat za proizvodnjo sladoleda	kg/h	
312	Aparat za prodajo sladoleda	kg/h	
313	Aparat za izdelavo smetane	kg/h	
400	Stroji		
401	Stroj za lupljenje krompirja ipd.	kg/h	
402	Stroj za rezanje kruha	kg/h	
403	Stroj za rezanje suhomesnatih izdelkov	prečnik noža v m	
404	Stroj za mletje mesa	kg/h	
405	Stroj za mešanje mesa	kg/h	
406	Stroj za oblikovanje mesa	kg/h	
407	Stepalnik	liter	
408	Gnetilni stroj	kg	
409	Planetarni mešalec	kg	
410	Univerzalni kuhinjski stroj	število priključkov	
411	Stroj za pranje sadja in zelenjave	kg/h	
412	Stroj za pomivanje kozarcev	število kozarcev/h	
413	Stroj za pomivanje posode - krožnikov	število krožnikov/h	
414	Stroj za pomivanje črne posode	število	
415	Stroj za pranje perila	kg perila	
416	Stroj za centrifugiranje perila	kg perila	
417	Stroj za sušenje perila	kg perila	
418	Stroj za likanje perila	dolžina valja v m	
419	Stroj za čiščenje oblog	število	
420	Stroj za pranje Hisona	število	
500	Drugo		
501	Registrirna blagajna - recepcijska	število	
502	Registrirna blagajna - natakarska	število ključev	
503	Registrirna blagajna - trgovska	število konzumacij	
504	Tehtnice vseh vrst	kg	
505	Sesalec	W	
506	Klimatska naprava enota zvon sistema	število	
507	Samopostrežna linija za delitev hrane	dolžina v m	
999			

TABELA 2: DELAVCI V GOSTINSKEM PODJETJU OZ. DRUGI GOSTINSKI ORGANIZACIJI, ZA KATERO IZPOLNJUJETE POROČILO (stanje 31.8)

			Skupaj (02-09)		Stopnja strokovne izobrazbe (dejanska)															
					visoka		višja		srednja		nižja		visoko- kvalifit- cirani		polkva- lifici- rani		nc- kvalifit- cirani			
a			01	02	03	04	05	06	07	08	09									
25	26	28	29	32	33	36	37	40	41	44	45	48	49	52	53	56	57	60	61	64
2	010	Direktorji	delavci skupaj																	
	011		od tega sezonski																	
	020	Vodje objektov za namestitve in prehrano	delavci skupaj																	
	021		od tega sezonski																	
	030	Drugi vodje gostinskih objektov	delavci skupaj																	
	031		od tega sezonski																	
	110	Natakarji	delavci skupaj																	
	111		od tega sezonski																	
	120	Točilci in mešalci pijač	delavci skupaj																	
	121		od tega sezonski																	
	130	Receptorji in portirji	delavci skupaj																	
	131		od tega sezonski																	
	140	Gospodarji in gospodinjice v hotelih in na prevoznih sredstvih	delavci skupaj																	
	141		od tega sezonski																	
	150	Sobarji in sobarice	delavci skupaj																	
	151		od tega sezonski																	
	160	Drugi storitveni gostinski delavci	delavci skupaj																	
	161		od tega sezonski																	
	200	Vodje kuhinj	delavci skupaj																	
	201		od tega sezonski																	
	210	Kuharji	delavci skupaj																	
	211		od tega sezonski																	
	220	Čevapčičarji	delavci skupaj																	
	221		od tega sezonski																	
	230	Slaščičarji	delavci skupaj																	
	231		od tega sezonski																	
	240	Drugi kuharji specialisti	delavci skupaj																	
	241		od tega sezonski																	
	250	Drugi pripravjalci jedi	delavci skupaj																	
	251		od tega sezonski																	
	300	Delavci, ki vzdržujejo pos- lopja, instalacije in prevoz- na sredstva	delavci skupaj																	
	301		od tega sezonski																	
	310	Delavci za osebne storitve	delavci skupaj																	
	311		od tega sezonski																	
	320	Delavci za vzdrževanje čistoče	delavci skupaj																	
	321		od tega sezonski																	
	330	Drugi delavci	delavci skupaj																	
	331		od tega sezonski																	
	400	Administrativni delavci ipd.	delavci skupaj																	
	401		od tega sezonski																	
	500	Delavci, ki opravljajo raču- novodska, blagajniška in podobna dela	delavci skupaj																	
	501		od tega sezonski																	
	600	Skupaj vsi delavci	delavci skupaj																	
	601		od tega sezonski																	

ZAVOD REPUBLIKE SLOVENIJE ZA STATISTIKO

UL RS, leto I. št. 1/91; št. 001-02/91-12/1

GO - 15a

1 | 3 | 2 | 1

GOSTINSTVO

LETNO POROČILO O PORABI SUROVIN ZA
PRIPRAVO HRANE

Poročilo izpolnite v dveh izvodih. En izvod pošljite do 5. februarja 1992 Zavodu Republike Slovenije za statistiko, Ljubljana, Vožarski pot 12, enega pa obdržite.

25	28	29	32	33	34	35	40	41	43
0	0	1	0						
občina				vrsta organizacije		dejavnost		obl. last.	org. obl.

11	Matična številka										20
----	------------------	--	--	--	--	--	--	--	--	--	----

21 | 1 | 9 | 9 | 2 | 24

NAVODILO ZA IZPOLNJEVANJE OBRAZCA GO - 15a:

Poročilo izpolnjujejo vsa podjetja in druge organizacije, ki (same ali enote v njihovi sestavi) opravljajo gostinsko dejavnost.

Poročevalska enota sestavi zbirno poročilo, to pomeni, da izpolni en vprašalnik GO-15a za vse poslovne enote na območju Republike Slovenije. Gre torej za tiste enote iz raziskovanja GO-11/ČL (prej UG-11), ki se ukvarjajo s pripravo hrane in iz te storitve izvira tudi del vrednostnega prometa. Delavski, mladinski in otroški počitniški domovi v raziskovanje niso zajeti.

Identifikacijskih podatkov (občina, vrsta organizacije, dejavnost...) ne izpolnjujete.

V tabelo 1 vpisujete količino, nabavno vrednost in povprečno nabavno vrednost za mersko enoto surovine oziroma skupine surovin (proizvodov) iz vprašalnika. Podatke črpate iz razpoložljive dokumentacije (blagovno knjigovodstvo). Pri podatkih o količinah in izračunavanju povprečnih cen mora biti pri vsakem izdelku uporabljena tista merska enota, ki je natisnjena na obrazcu. Povprečne cene je treba za vsako vrsto blaga izračunati tako, da se podatek o vrednosti deli s podatkom o količini. Realnost cen je treba preveriti.

Vsi vrednostni podatki morajo biti vpisani v slovenskih tolarjih brez stotin.

Vrstico 1901 izpolnite v primeru, če nekega blaga ni mogoče uvrstiti v nobeno drugo. Vpišite samo vrednost. Vrednosti vseh izdelkov morajo biti seštete v zadnji vrstici.

Za metodološka pojasnila pokličite telefon 061 155-322/217, če pa potrebujete vprašalnike, sporočate popravke ali se želite pogovoriti o zamudah, pokličite telefonsko številko 061 128-221, int. 17.

V _____, dne _____

Poročilo sestavil

_____ telefonska številka

M.P.

_____ za podjetje oz. del. org.

1. PORABA SUROVIN ZA PRIPRAVO HRANE:

Šifra		Merska enota	Količina	Nabavna vrednost (SLT)	Povprečna nabavna cena na mersko enoto (SLT)
25	28		29	38	39
				48	
0104	Riž	kg			
0201	Pšenična moka (vseh vrst)	kg			
0304	Pecivo (tudi žemlje, rogljički, makove štručke...)	kg			
0305	Testenine	kg			
0300	Kruh (vseh vrst)	kg			
0401	Svinjina in meso odojkov ¹⁾	kg			
0402	Junčje in telečje meso ¹⁾	kg			
0403	Govedina ¹⁾	kg			
0404	Ovčje meso in jagnjetina ¹⁾	kg			
0406	Perutninsko meso (domača perutnina vseh vrst) ¹⁾	kg			
0409	Drobovina ¹⁾	kg			
0400	Druge vrste mesa ¹⁾ (meso kozličkov, konjsko meso...) ¹⁾	kg			
0501	Soljena, sušena in prekajena slanina	kg			
0502	Suho in prekajeno meso vseh vrst	kg			
0503	Klobase	kg			
0504	Mesne konzerve vseh vrst - brez zelenjave	kg			
0601	Ribe, polži, raki, školjke (sveže in zmrznjene)	kg			
0801	Živalska jedilna mast	kg			
0802	Jedilna olja	kg			
0803	Margarina	kg			
0901	Sveže, pasterizirano in sterilizirano mleko	liter			
0902	Konzervirano mleko (zgoščeno)	kg			
0903	Kislo mleko in jogurt	liter			
0904	Mleko v prahu	kg			
0905	Maslo	kg			
0906	Kajmak	kg			
0910	Kisla in sladka smetana	kg			
0900	Siri vseh vrst	kg			
1001	Sveža jajca	tisoč komadov			
1002	Med	kg			
1101	Krompir	kg			
1102	Fižol - ž., r.	kg			
1103	Zelje in ohrovt (sveža)	kg			
1104	Paradižnik (svež)	kg			
1105	Paprika (sveža)	kg			
1106	Česen in čebula	kg			
1107	Druga sveža zelenjava (grah, solata, špinača...)	kg			
1108	Zmrznjena zelenjava vseh vrst	kg			
1201	Paradižnikova mezga	kg			
1202	Zelenjava iz konzerv	kg			
1203	Kisana zelenjava vseh vrst	kg			
1204	Drugi zelenjavni proizvodi	kg			
1301	Sveža jabolka	kg			
1302	Sveže grozdje	kg			
1304	Pomaranče, limone, mandarine, grapefruit	kg			
1305	Drugo južno sadje (smokve, banane, ananas...)	kg			
1306	Neomenjeno sveže sadje (slive, češnje, višnje...)	kg			
1307	Zmrznjeno sadje vseh vrst	kg			
1401	Sadni izdelki (kompoti, marmelade, mezge...)	kg			
1501	Sladkor (kristal, prah, kocka)	kg			
1600	Surova, pražena in mleta kava	kg			
1901	Neomenjeni prehrabeni izdelki				
9999	SKUPAJ				

1) Sveže in zmrznjeno meso.

REZULTATI RAZISKOVANJ

1. Zaposleni v družbenem sektorju 1974, 38 str.
2. Letni pregled odkupa 1974, 66 str.
3. Letni pregled obrti 1974, 8 str.
4. Letni pregled cen 1974, 31 str.
5. Demografski rajoni SRS s historiatom razvoja teritorialnega območja z osnovnimi podatki iz popisov prebivalstva po osvoboditvi, 129 str.
6. Letni pregled industrije 1974, 132 str.
7. Študenti visokošolskih zavodov 1974-75, 76 str.
8. Anketa o zasebnih kmečkih gospodarstvih 1971-74, 35 str.
9. Direktorji v organizacijah združenega dela v gospodarski in družbeni dejavnosti 1975, 33 str.
10. Letni pregled komunalne dejavnosti 1973, 30 str.
11. Letni pregled kmetijstva 1974, 44 str.
12. Kulturno-umetniška in znanstvena dejavnost 1974, 42 str.
13. Letni pregled gradbeništva 1969, 47 str.
14. Osebni dohodki zaposlenih v družbenem sektorju 1974, 54 str.
15. Letni pregled gradbeništva 1970, 49 str.
16. Dohodki in izdatki organizacij združenega dela negospodarskih organizacij 1974, 65 str.
17. Letni pregled gradbeništva 1971, 50 str.
18. Letni pregled gradbeništva 1972, 50 str.
19. Letni pregled gradbeništva 1973, 48 str.
20. Družbeni produkt in narodni dohodek v letu 1974., 48 str.
21. Kulturno-umetniška in prosvetna dejavnost 1974/75, 34 str.
22. Seznam osnovnih in srednjih šol ter višjih in visokih šol na začetku šolskega leta 1975/76., 118 str.
23. Zaposleni v družbenem in zasebnem sektorju ter fluktuacija zaposlenih 1974/75, 30 str.
24. Vzgojnovarstveni zavodi v letu 1974/75 in socialni zavodi s seznamom poročevalskih enot v letu 1974., 63 str.
25. Sestava organov in dejavnosti skupščin občin v letu 1975, 35 str.
26. Investicije 1974, družbeni in zasebni sektor., 48 str.
27. Naravno gibanje prebivalstva SRS v letu 1973, 84 str.
28. Osebni dohodki po poklicih v letu 1974, 68 str.
29. Prebivalstvo v SRS 1970-76., 35 str.
30. Osnovne šole na začetku šolskega leta 1975/76 po krajevnih skupnostih, 41 str.
31. Telesna kultura 1974, 53 str.
32. Letni pregled cen 1975, 50 str.
33. Letni pregled odkupa 1975, 74 str.
34. Periodični finančni računi 1974-1975, 35 str.
35. Letni pregled industrije 1975, 141 str.
36. Selitveno gibanje prebivalstva v SR Sloveniji 1971-1975, 29 str.
37. Osnovne in srednje šole na koncu šolskega leta 1974-1975 in začetku šolskega leta 1975-1976, 89 str.
38. Organizacije in skupnosti v gospodarstvu in negospodarstvu v SR Sloveniji, 262 str.
39. Kazensko sodna statistika 1975, 142 str.
40. Poraba reprodukcijskega materiala in prodaja po republikah v letu 1972, 40 str.
41. Letni pregled obrti 1975, 41 str.
42. Letni pregled kmetijstva 1975, 43 str.
43. Študenti visokošolskih zavodov 1975-76, 71 str.
44. Sestava in dejavnost krajevnih skupnosti 1974-1975, 89 str.
45. Letni pregled gradbeništva 1974, 70 str.
46. Dohodki in izdatki organizacij združenega dela negospodarskih dejavnosti 1975, 42 str.
47. Osebni dohodki zaposlenih v družbenem sektorju 1975, 59 str.
48. Samoupravne interesne skupnosti 1975, 32 str.
49. Kulturno-umetniška in znanstvena dejavnost 1975, 57 str.
50. Industrijske organizacije in industrijski proizvodi 1975, 198 str.
51. Letni pregled gozdarstva 1975, 38 str.
52. Letni pregled prometa 1969, 102 str.
53. Letni pregled trgovine 1975, 88 str.
54. Letni pregled gostinstva 1972, 53 str.
55. Vzgojnovarstveni zavodi v šolskem letu 1975-1976, 61 str.
56. Letni pregled prometa 1970, 101 str.
57. Letni pregled prometa 1971, 99 str.
58. Osnovne šole na začetku šolskega leta 1976-77 po krajevnih skupnostih, 41 str.
59. Seznam šol s splošnimi podatki na začetku šolskega leta 1976-77, 104 str.
60. Kulturno-umetniška in prosvetna dejavnost 1975-76, 34 str.
61. Anketa o zasebnih kmečkih gospodinjstvih 1975, 28 str.
62. Telesna kultura, šport in rekreacija v letu 1975, 53 str.
63. Letni pregled prometa 1972, 100 str.
64. Letni pregled prometa 1973, 104 str.
65. Sestava in dejavnost krajevnih skupnosti 1975-1976, 90 str.
66. Družbena prehrana v letu 1970, 100 str.
67. Pregled sprememb v potrošnji po anketah v letih 1963, 1968 in 1973 v Sloveniji, 100 str.
68. Osnovne in srednje šole na začetku šolskega leta 1975-76 in začetku 1976-77, 80 str.
69. Zaposleni v družbenem sektorju 1974, 44 str.
70. Letni pregled prometa 1974, 104 str.
71. Družbeni produkt in narodni dohodek v letu 1975, 48+ (IV) str.
72. Letni pregled prometa 1975, 84 str.
73. Investicije 1975 (družbeni in zasebni sektor), 51 str.
74. Letni pregled cen 1976, 54 str.
75. Naravno gibanje prebivalstva SR Slovenije 1974, 100 str.
76. Osebni dohodki delavcev v združenem delu 1976, 65 str.
77. Letni pregled industrije 1976, 106 str.
78. Letni pregled odkupa 1976, 42 str.
79. Osebni dohodki po poklicih 1976, 77 str.
80. Študenti 1976/77 in diplomanti 1976, 78 str.
81. Letni pregled prometa 1976, 87 str.
82. Kazensko sodna statistika 1976, 123 str.
83. Letni pregled gozdarstva 1976, 40 str.
84. Letni pregled trgovine 1976, 84 str.
85. Letni pregled kmetijstva 1976, 44 str.
86. Vzgojnovarstveni zavodi v šolskem letu 1976/77 in socialni zavodi v letu 1976 s seznamom poročevalskih enot, 81 str.
87. Popis učiteljev 1976, 81 str.
88. Kulturno-umetniška in znanstveno-raziskovalna dejavnost 1976, 46 str.
89. Naravno gibanje prebivalstva SR Slovenije 1975, 102. str.
90. Anketa o zasebnih kmečkih gospodinjstvih 1976, 34 str.
91. Osnovne šole na začetku šolskega leta 1977/78 po krajevnih skupnostih, 41 str.
92. Družbeni proizvod in narodni dohodek v letu 1976, 78 str.
93. Seznam šol s splošnimi podatki za začetek šolskega leta 1977/78, 113 str.
94. Družbena prehrana 1977, 41 str.
95. Osebni dohodki po poklicih 1976, 65 str.
96. Osnovne in srednje šole na koncu šolskega leta 1976/77 in začetku 1977/78, 75 str.
97. Letni pregled gozdarstva, 40 str.
98. Telesna vzgoja, šport in rekreacija v letu 1976, 50 str.
99. Kulturno-umetniška in prosvetna dejavnost 1975/76 in 1976/77, 61 str.
100. Investicije 1976, 66 str.
101. Sestava in dejavnost krajevnih skupnosti 1976-77, 75 str.
102. Osebni dohodki delavcev v združenem delu 1977, 69 str.
103. Letni pregled industrije 1977, 175 str.
104. Letni pregled cen 1977, 60 str.
105. Študenti 1977-78 in diplomanti 1977, 77 str.
106. Letni pregled kmetijstva 1977, 44 str.
107. Letni pregled prometa 1977, 77 str.
108. Industrijske organizacije 1965-1976 in proizvodi 1976, 212 str.

109. Letni pregled gostinstva 1976, 56 str.
110. Samoupravne interesne skupnosti 1977, 40 str.
111. Popis zaposlenih delavcev 31.12.1976, 74 str.
112. Popis zaposlenih delavcev 31.12.1976 - Zaposleni delavci v združenem delu v SR Sloveniji in v tujini ter po občinah SR Slovenije, 43 str.
113. Vzgojnovarstvene organizacije v šolskem letu 1977/78 s seznamom poročevalskih enot, 81 str.
114. Letni pregled trgovine 1977, 85 str.
115. Letni pregled odkupa 1977, 68 str.
116. Volitve 1978, 79 str.
117. Letni pregled obrti, 36 str.
118. Kazensko sodna statistika 1977, 90 str.
119. Desezonirane časovne vrste SR Slovenije, 181 str.
120. Kulturno-umetniška in znanstveno-raziskovalna dejavnost 1976-1977, 91 str.
121. Družbeni proizvod in narodni dohodek v SR Sloveniji 1977, 68 str.
122. Naravno gibanje prebivalstva 1976, 90 str.
123. Popis zaposlenih 31.12.1976, osebni dohodki delavcev v združenem delu po področjih dejavnosti v SRS, 70 str.
124. Družbena prehrana 1978, 40 str.
125. Popis zaposlenih 31.12.1976, osebni dohodki delavcev v združenem delu po občinah v SR Sloveniji, 42 str.
126. Letni pregled gostinstva 1974, 55 str.
127. Letni pregled gostinstva 1975, 54 str.
128. Rezultati popisa namestitvenih zmogljivosti v SR Sloveniji 31. avgusta 1977, 50 str.
129. Letni pregled turizma 1973-1976, 325 str.
130. Seznam šol s splošnimi podatki ob začetku šol
131. Popis zaposlenih delavcev v 31.12.1976. Zaposleni delavci v združenem delu v SR Sloveniji po skupinah poklicev in področjih dejavnosti, 80 str.
132. Prihodki in odhodki organizacij združenega dela negospodarskih dejavnosti, 51 str.
133. Letni pregled gradbeništva 1975, 74 str.
134. Letni pregled gradbeništva 1976, 79 str.
135. Telesna vzgoja in športna rekreacija 1977, 48 str.
136. Kulturno umetniška in prosvetna dejavnost 1977/78, 32 str.
137. Popis zaposlenih delavcev 31.12.1976. Osebni dohodki delavcev v združenem delu po skupinah poklicev in področjih dejavnosti v SR Sloveniji, 67 str.
138. Letni pregled gozdarstva 1978, 38 str.
139. Letni pregled gostinstva 1977, 62 str.
140. Osebni dohodki po poklicih v letu 1977, 77 str.
141. Anketa o zasebnih kmečkih gospodinjstvih 1977, 32 str.
142. Komunalne dejavnosti 1974, 32 str.
143. Letni pregled cen 1978, 62 str.
144. Osebni dohodki delavcev v združenem delu 1978, 69 str.
145. Letni pregled gradbeništva 1977, 102 str.
146. Letni pregled komunalne dejavnosti 1975, 27 str.
147. Investicije 1977 (Združeno in samostojno osebno delo) 72 str.
148. Izkoriščenost zmogljivosti v industriji 1976, 42 str.
149. Letni pregled komunalne dejavnosti 1976, 29 str.
150. Letni pregled industrije 1978, 163 str.
151. Zmogljivosti in uporaba opreme za avtomatsko obdelavo podatkov v letu 1976, 42 str.
152. Osnovne in srednje šole konec šolskega leta 1977/78 in ob začetku šolskega leta 1978/79, 78 str.
153. Letni pregled kmetijstva 1978, 78 str.
154. Anketa o številu živine 15.1.1976, 43 str.
155. Študenti 1978/79 in diplomanti 1978, 102 str.
156. Osnovne šole po krajevnih skupnostih ob začetku šolskega leta 1978/79, 141 str.
157. Delavci v združenem delu in samostojnem osebno delu, pripravniki ter fluktuacija delavcev 1976-1978, 32 str.
158. Letni pregled trgovine 1978, 84 str.
159. Letni pregled odkupa 1978, 82 str.
160. Organizacije in skupnosti v gospodarstvu in negospodarstvu SR Slovenije, stanje 30.6.1979 879 str.
161. Vzgojnovarstvene organizacije 1978/79 in socialni zavodi 1978 s seznamom poročevalskih enot, 102 str.
162. Družbena prehrana v 1979, 38 str.
163. Letni pregled prometa in zvez v 1978, 76 str.
164. Sestava organov in dejavnost skupščin občin 1979, 36 str.
165. Kazensko sodna statistika 1978, 96 str.
166. Samoupravne interesne skupnosti 1978, 48 str.
167. Družbeni proizvod in narodni dohodek v SR Sloveniji 1978, 89 str.
168. Letni pregled komunalne dejavnosti 1977, 36 str.
169. Sestava krajevnih skupnosti 1978, 52 str.
170. Raziskovalne organizacije 1978, 50 str.
171. Letni pregled gradbeništva 1978, 104 str.
172. Prihodki in odhodki OZD negospodarskih dejavnosti 1978, 36 str.
173. Prodaja po republikah in poraba reprodukcijskega materiala v SR Sloveniji 1976, 48 str.
174. Letni pregled gostinstva 1973, 42 str.
175. Naravno gibanje prebivalstva SR Slovenije 1977, 110 str.
176. Anketa o zasebnih kmečkih gospodinjstvih 1978, 38 str.
177. Popis zaposlenih delavcev 31.12.1976 (Zaposleni delavci, v združenem delu po panogah dejavnosti v SR Sloveniji), 151 str.
178. Letni pregled turizma 1977, 114 str.
179. Osebni dohodki za določene poklice 1978, 59 str.
180. Kulturno-umetniška in prosvetna dejavnost 1978/79, 39 str.
181. Letni pregled gostinstva 1978, 58 str.
182. Letni pregled turizma 1978, 118 str.
183. Letni pregled komunalne dejavnosti 1978, 35 str.
184. Letni pregled obrti 1977, 43 str.
185. Anketa o številu živine 15.1.1977, 65 str.
186. Letni pregled obrti 1978, 37 str.
187. Anketa o številu živine 15.1.1978, 67 str.
188. Seznam šol s splošnimi podatki ob začetku šolskega leta 1979/80, 124 str.
189. Delavci v združenem delu in samostojnem osebno delu, pripravniki ter fluktuacija delavcev 1979, 45 str.
190. Telesna vzgoja, šport in športna rekreacija v letu 1978, 52 str.
191. Letni pregled zunanje trgovine 1976, 325+58 str.
192. Popis zaposlenih delavcev 31.12.1976, delavci in osebni dohodki v združenem delu po medobčinskih skupnostih (regijah) v SR Sloveniji, 84 str.
193. Investicije 1978, 94 str.
194. Osebni dohodki delavcev v združenem delu 1979, 73 str.
195. Selitveno gibanje prebivalstva SR Slovenije 1977, 195 str.
196. Letni pregled gozdarstva 1979, 38 str.
197. Kultura, umetnost, informacije 1978, 61+32 str.
198. Letni pregled cen 1979, 59 str.
199. Letni pregled industrije 1979, 165 str.
200. Industrijske organizacije in industrijski proizvodi 1977, 184+6 str.
201. Industrijske organizacije po občinah 1977, 64+6 str.
202. Industrijske organizacije in industrijski proizvodi 1978, 219+8 str.
203. Industrijske organizacije po občinah 1978, 71+8 str.
204. Osnovne in srednje šole konec šolskega leta 1978/79 in ob začetku šolskega leta 1979/80, 75 str.
205. Osnovne šole po krajevnih skupnostih ob začetku šolskega leta 1979/80, 44+11 str.
206. Letni pregled obrti 1979, 34+17 str.
207. Letni pregled kmetijstva 1979, 43+44 str.
208. Kazensko sodna statistika 1979, 79+22 str.
209. Letni pregled zunanje trgovine 1977, 348+54 str.
210. Študenti 1979/80 in diplomanti 1979, 105+17 str.
211. Popis zaposlenih delavcev 31.12.1976. Osebni dohodki delavcev v združenem delu v SR Sloveniji po panogah dejavnosti, 104 str.
212. Letni pregled odkupa 1979, 69+13 str.
213. Raziskovalne organizacije 1979, 41+10 str.

214. Prostovoljne dejavnosti učencev osnovnih in srednjih šol v šolskem letu 1978/79, 48+5 str.
215. Družbeni proizvod in narodni dohodek v SR Sloveniji 1979, 79+3 str.
216. Vzgojnovarstvene organizacije v šolskem letu 1979/80 s seznamom poročevalskih enot, 65+14 str.
217. Letni pregled trgovine 1979, 65+28 str.
218. Samoupravne interesne skupnosti 1979, 52+4 str.
219. Letni pregled gostinstva 1979, 56+7 str.
220. Letni pregled gradbeništva 1979, 100+33 str.
221. Naravno gibanje prebivalstva SR Slovenije 1978, 95+6 str.
222. Letni pregled turizma 1979, 113+12 str.
223. Letni pregled zunanje trgovine 1979, 321+34 str.
224. Delavci v združenem delu in samostojnem osebnem delu, pripravniki ter fluktuacija delavcev 1980, 31+2 str.
225. Družbena prehrana 1980, 35 str.
226. Osebni dohodki za določene poklice 1979, 47+2 str.
227. Seznam šol s splošnimi podatki ob začetku šolskega leta 1980/81, 112 str.
228. Popis prebivalstva, gospodinjstev in stanovanj v SR Sloveniji 31.3.1981, 186 str.
229. Popis prebivalstva, gospodinjstev in stanovanj v SR Sloveniji 31.3.1981, 51 str.
230. Letni pregled industrije 1980, 155+2 str.
231. Osebni dohodki delavcev v združenem delu 1980, 72 str.
232. Letni pregled zunanje trgovine 1978, 263 str.
233. Osnovne šole po krajevnih skupnostih ob začetku šol. leta 1980/81, 57 str.
234. Letni pregled cen 1980, 61 str.
235. Letni pregled gozdarstva 1980, 36 str.
236. Osnovne in srednje šole konec šol. leta 1979/80 in ob začetku šol. l. 1980/81, 75 str.
237. Letni pregled kmetijstva 1980, 41 str.
238. Kulturno-umetniška in prosvetna dejavnost 1979/80, 40 str.
239. Študenti 1980/81 in diplomanti 1980, 128 str.
240. Prihodki in odhodki organizacij združenega dela neproizvodnih dejavnosti 1979, 36 str.
241. Anketa o zasebnih kmečkih gospodinjstvih 1979, 31 str.
242. Letni pregled turizma 1980, 116 str.
243. Letni pregled odkupa 1980, 70 str.
244. Zmogljivosti in uporaba opreme za avtomatsko obdelavo podatkov 1978, 42 str.
245. Seznam teritorialnih enot v SR Sloveniji s šiframi (občine, naselja, ulice, krajevne skupnosti, krajevni uradi, pošte), 598 str.
246. Prodaja po republikah in poraba reprodukcijskega materiala v SR Sloveniji, 1978, 40 str.
247. Industrijske organizacije po občinah 1979, 94 str.
248. Izkoriščenost zmogljivosti v industriji 1978, 55 str.
249. Delavci v združenem delu 1978, 82 str.
250. Letni pregled gostinstva 1980, 67 str.
251. Letni pregled komunalne dejavnosti 1979, 37 str.
252. Letni pregled zunanje trgovine 1980, str. 338
253. Industrijske organizacije in industrijski proizvodi 1979, 249 str.
254. Družbena prehrana 1981, 38 str.
255. Naravno gibanje prebivalstva SR Slovenije 1979, 102 str.
256. Letni pregled obrti 1980, 51 str.
257. Letni pregled trgovine 1980, 74 str.
258. Vzgojnovarstvene organizacije v šolskem letu 1980/81, socialni zavodi 1980 in seznam poročevalskih enot, 68 str.
259. Letni pregled investicij 1979, 38 str.
260. Sestava krajevnih skupnosti 1980, 33 str.
261. Prihodki in odhodki organizacij združenega dela neproizvodnih dejavnosti 1980, 32 str.
262. Kazenska sodna statistika 1980, 86 str.
263. Osebni dohodki za določene poklice 1980, 42 str.
264. Popis prebivalstva, gospodinjstev in stanovanj v SR Sloveniji 31.3.1981, 43 str.
265. Raziskovalne organizacije 1980, 62 str.
266. Družbeni proizvod in narodni dohodek v SR Sloveniji 1980, 68 str.
267. Samoupravne interesne skupnosti 1980, 46 str.
268. Kultura, umetnost, informacije 1979, 44 str.
269. Industrijske organizacije po občinah 1980, 105 str.
270. Industrijske organizacije in proizvodi 1980, 245 str.
271. Seznam šol s splošnimi podatki ob začetku šolskega leta 1981/82, 115 str.
272. Letni pregled gradbeništva 1980, 109 str.
273. Popis zaposlenih delavcev 31.12.1976: zaposleni delavci v združenem delu po šolski izobrazbi v SR Sloveniji, 70 str.
274. Kultura, umetnost, informacije 1980, 47 str.
275. Popis prebivalstva, gospodinjstev in stanovanj v SR Sloveniji 31.3.1981 (prebivalstvo po starosti, rezultati po občinah), 294 str.
276. Letni pregled industrije 1981, 180 str.
277. Letni pregled investicij 1980, 44 str.
278. Delavci v ZD in samostojnem osebnem delu, pripravniki ter fluktuacija delavcev 1981, 49 str.
279. Letni pregled gozdarstva 1981, 36 str.
280. Anketa o zasebnih kmečkih gospodinjstvih 1980, 34 str.
281. Osebni dohodki delavcev v združenem delu 1981, 59 str.
282. Popis prebivalstva, gospodinjstev in stanovanj v SR Sloveniji 31.3.1981 (končni rezultati po občinah), 159 str.
283. Kulturno-umetniška in prosvetna dejavnost 1980/81 str.62
284. Letni pregled kmetijstva 1981, 39 str.
285. Študenti 1981/82 in diplomanti 1981, 112 str.
286. Osnovne in srednje šole konec šolskega leta 1980/81 in ob začetku šolskega leta 1981/82, 78 str.
287. Letni pregled cen 1981, 74 str.
288. Osnovne šole po krajevnih skupnostih ob začetku šolskega leta 1981/82, 68 str.
289. Letni pregled odkupa 1981, 77 str.
290. Naravno gibanje prebivalstva SR Slovenije 1980, 99 str.
291. Vzgojnovarstvene organizacije v šolskem letu 1981/82 s seznamom poročevalskih enot, 59 str.
292. Kazensko sodna statistika 1981, 60 str.
293. Letni pregled trgovine 1981, 74 str.
294. Raziskovalne organizacije 1981, 47 str.
295. Letni pregled obrti 1981, 34 str.
296. Samoupravne interesne skupnosti 1981 (Dejavnost organov), 52 str.
297. Letni pregled komunalne dejavnosti 1981, 63 str.
298. Letni pregled turizma 1981, 127 str.
299. Prodajna zmogljivost omrežja trgovine na drobno 1980, 95 str.
300. Industrijske organizacije po občinah 1981, 89 str.
301. Letni pregled gradbeništva, 111 str.
302. Industrijske organizacije in industrijski proizvodi 1981, 214 str.
303. Letni pregled prometa in zvez 1979, 73 str.
304. Popis prebivalstva, gospodinjstev in stanovanj v SR Sloveniji 31.3.1981, prebivalstvo po materialnem jeziku, pismenosti in obiskovanju šole, (rezultati po občinah), 172 str.
305. Popis prebivalstva, gospodinjstev in stanovanj v SR Sloveniji 31.3.1981, skupno in kmečko prebivalstvo po občinah, 242 str.
306. Popis prebivalstva, gospodinjstev in stanovanj v SR Sloveniji 31.3.1981, preselitve, (rezultati po občinah), 128 str.
307. Popis prebivalstva, gospodinjstev in stanovanj v SR Sloveniji, 31.3.1981: Prebivalstvo na začasnem delu v tujini (rezultati po občinah) 158 str.
308. Prihodki in odhodki organizacij združenega dela neproizvodnih dejavnosti 1981, 37 str.
309. Letni pregled gostinstva 1981, 56 str.
310. Seznam šol s splošnimi podatki ob začetku šolskega leta 1982/83, 107 str.
311. Osebni dohodki za določene poklice 1981, 41 str.
312. Kultura, umetnost, informacije, 1981., 51 str.

313. Letni pregled industrije 1982., 178 str.
314. Popis prebivalstva, gospodinjstev in stanovanj v SR Sloveniji 31.3.1981; gospodinjstva, ki imajo kmečko gospodarstvo (rezultati po občinah), 258 str.
315. Družbeni proizvod in narodni dohodek 1981., 67 str.
316. Letni pregled gozdarstva 1981., 35 str.
317. Osnovne in srednje šole konec šolskega leta 1981/82 in ob začetku šolskega leta 1982/83., 79 str.
318. Volitve 1982., 62 str.
319. Delavci v ZD in samostojnem osebni delu 1982., 48 str.
320. Kulturno-umetniška in prosvetna dejavnost 1981/82., 60 str.
321. Družbena prehrana 1982., 46 str.
322. Študenti 1982/83, diplomanti 1982., 109 str.
323. Popis prebivalstva, gospodinjstev in stanovanj, v SR Sloveniji 31.3.1981 Stanovanja (rezultati po občinah), 145 str.
324. Letni pregled investicij 1981., 38 str.
325. Osebnih dohodki delavcev v ZD 1982., 82 str.
326. Letni pregled cen 1982., 62 str.
327. Letni pregled kmetijstva 1982, 42 str.
328. Letni pregled zunanje trgovine 1982., 344 str.
329. Vzgojnovarstvene organizacije v šolskem letu 1982/83 in socialni zavodi 1982 s seznamom poročevalskih enot., 74 str.
330. Raziskovalne organizacije 1982., 48 str.
331. Kazensko sodna statistika 1982., 77 str.
332. Letni pregled odkupa 1982., 60 str.
333. Letni pregled zunanje trgovine 1982., 342 str.
334. Družbena prehrana 1983., 40 str.
335. Delavci v združenem delu 1982., 96 str.
336. Popis prebivalstva, gospodinjstev in stanovanj v SR Sloveniji, 31.3.1981 Način ogrevanja v kurilni sezoni 1980-1981 (Rezultati po občinah), 146 str.
337. Naravno gibanje prebivalstva SR Slovenije 1981., 99 str.
338. Zmogljivost in uporaba opreme za avtomatsko obdelavo podatkov 1981., 43 str.
339. Letni pregled gostinstva 1982., 45 str.
340. Sestava krajevnih skupnosti 1982., 31 str.
341. Prihodki in odhodki organizacij združenega dela negospodarskih dejavnosti 1982., 25 str.
342. Letni pregled trgovine 1982., 70 str.
343. Seznam šol s splošnimi podatki ob začetku šolskega leta 1983/84., 95 str.
344. Sestava organov samoupravnih interesnih skupnosti 1982, 48 str.
345. Družbeni proizvod in narodni dohodek v SR Sloveniji 1982, 69 str.
346. Popis prebivalstva, gospodinjstev in stanovanj v SR Sloveniji, 31.3.1981. Zaposleni po področjih dejavnosti in po naseljih 124 str.
347. Osnovne in srednje šole konec šolskega leta 1982/83 in ob začetku šolskega leta 1983/84 93 str.
348. Prodajne zmogljivosti v trgovini na drobno 1982, 11 str.
349. Delavci v združenem delu in samostojnem osebni delu, pripravniki ter fluktuacija delavcev 1983, 44 str.
350. Telesna vzgoja, šport in športna rekreacija 1979, 41 str.
351. Telesna vzgoja, šport in športna rekreacija 1980, 47 str.
352. Letni pregled industrije 1983, 179 str.
353. Kultura, umetnost in informacije 1982/83, 90 str.
354. Letni pregled investicij 1982, 40 str.
355. Letni pregled cen 1983, 56 str.
356. Letni pregled gozdarstva 1983, 40 str.
357. Letni pregled gradbeništva 1982, 100 str.
358. Študenti 1983/84, Diplomanti 1983, 104 str.
359. Letni pregled prometa in zvez 1980, 80 str.
360. Letni pregled kmetijstva 1983, 43 str.
361. Letni pregled zunanje trgovine 1983, 358 str.
362. Kazensko sodna statistika 1983, 84 str.
363. Letni pregled odkupa 1983, 64 str.
364. Letni pregled gostinstva 1983, 47 str.
365. Letni pregled trgovine 1983, 68 str.
366. Družbena prehrana 1984, 50 str.
367. Letni pregled turizma 1982, 120 str.
368. Vzgojnovarstvene organizacije v šolskem letu 1983-84 in socialni zavodi 1982 s seznamom poročevalskih enot, 67 str.
369. Seznam šol s splošnimi podatki ob začetku šolskega leta 1984-85, 71 str.
370. Samoupravne interesne skupnosti 1983 (dejavnost organov), 50 str.
371. Delavci v združenem delu in samostojnem osebni delu, pripravniki ter fluktuacija delavcev 1984, 45 str.
372. Raziskovalne organizacije 1983, 60 str.
373. Letni pregled gozdarstva 1984, 35 str.
374. Prihodki in odhodki organizacij združenega dela neproizvodnih dejavnosti 1983, 23 str.
375. Letni pregled komunalne dejavnosti 1982, 35 str.
376. Industrijske organizacije po občinah 1982, 98 str.
377. Študenti 1984/85, Diplomanti 1984, 98 str.
378. Industrijske organizacije in industrijski proizvodi 1982, 252 str.
379. Osnovne in srednje šole konec šolskega leta 1983 84 in ob začetku šolskega leta 1984/85 79 str.
380. Popis šolskih zgradb 1984, 89 str.
381. Kultura, umetnost in informacije 1983/84, 112 str.
382. Osebnih dohodki za določene poklice 1982, 1983, 73 str.
383. Letni pregled kmetijstva 1984, 43 str.
384. Letni pregled turizma 1983, 118 str.
385. Pregled teritorialnih enot v SR Sloveniji s šiframi (občine, naselja, ulice, krajevne skupnosti, krajevni uradi, pošte), 560 str.
- Spremembe, št. 10, 4 str., št. 11, 4 str., št.12, 70 str.
386. Letni pregled trgovine 1984, 68 str.
387. Delavci v združenem delu 1983, 79 str.
388. Izobraževanje v združenem delu v šolskem letu 1983/84, 46 str.
389. Prihodki in odhodki organizacij združenega dela neproizvodnih dejavnosti 1984, 25 str.
390. Letni pregled 1984, 56 str.
391. Letni pregled komunalne dejavnosti 1983, 63 str.
392. Letni pregled odkupa 1984, 61 str.
393. Delavci v srednjem usmerjenem izobraževanju na začetku šolskega leta 1984/85, 54 str.
394. Industrijske organizacije in industrijski proizvodi 1983, 287 str.
395. Vzgojnovarstvene organizacije v šolskem letu 1984/85 in socialni zavodi 1984 s seznamom poročevalskih enot, 68 str.
396. Letni pregled gradbeništva 1983, 113 str.
397. Industrijske organizacije po občinah 1983, 108 str.
398. Letni pregled zunanje trgovine 1984, 370 str.
399. Kazensko sodna statistika 1984, 84 str.
400. Obveščanje v združenem delu 1982, 1984, 32 str.
401. Seznam šol s splošnimi podatki ob začetku šolskega leta 1985/1986, 76 str.
402. Letni pregled investicij 1983, 40 str.
403. Sestava organov samoupravnih interesnih skupnosti 1984, 44 str.
404. Sestava krajevnih skupnosti 1984, 31 str.
405. Družbeni proizvod in narodni dohodek v SR Sloveniji 1983 in 1984, 119 str.
406. Delavci v združenem delu in samostojnem osebni delu, pripravniki ter fluktuacija delavcev 1985, 46 str.
407. Letni pregled gostinstva 1984, 47 str.
408. Raziskovalne organizacije 1984, 60 str.
409. Naravno gibanje prebivalstva SR Slovenije 1982, 105 str.
410. Letni pregled industrije 1984, 211 str.
411. Letni pregled gozdarstva 1985, 35 str.
412. Študenti 1985/86 in 1986/87, 147 str.
413. Letni pregled kmetijstva 1985, 43 str.
414. Seznam šol s splošnimi podatki ob začetku šolskega leta

- 1986/87, 63 str.
415. Letni pregled investicij 1984, 54 str.
416. Diplomanti 1985, 43 str.
417. Letni pregled turizma 1984, 117 str.
418. Ocene števila prebivalstva po starosti in spolu za leta 1981 do 1985, 34 str.
419. Osnovne in srednje šole konec šolskega leta 1984/85 in ob začetku šolskega leta 1985/86, 78 str.
420. Kultura, umetnost in informacije 1984/85, 108 str.
421. Volitve 1986, 36 str.
422. Letni pregled obrti 1984, 30 str.
423. Letni pregled odkupa 1985, 69 str.
424. Letni pregled trgovine 1985, 1986, 91 str.
425. Kazensko sodna statistika 1985, 70 str.
426. Raziskovalne organizacije 1985, 50 str.
427. Letni pregled gostinstva 1985, 42 str.
428. Letni pregled cen 1985, 51 str.
429. Samoupravne interesne skupnosti 1985 (dejavnost organov), 51 str.
430. Prodajne zmogljivosti v trgovini na drobno 1984, 81 str.
431. Študenti 1987/88 in diplomanti 1986 in 1987, 118 str.
432. Popis delavcev v združenem delu stanje 31.12.1986, 594 str.
433. Vzgojnovarstvene organizacije v šolskem letu 1985/86 in socialni zavodi 1984 s seznamom poročevalskih enot, 67 str.
434. Popis pedagoških delavcev 1986, 76 str.
435. Prihodki in odhodki organizacij združenega dela neproizvodnih dejavnosti 1985, 26 str.
436. Letni pregled gradbeništva 1984, 1985, 127 str.
437. Letni pregled investicij 1985, 40 str.
438. Letni pregled gozdarstva 1986, 31 str.
439. Družbeni proizvod in narodni dohodek v SR Sloveniji 1985, 69 str.
440. Letni pregled industrije 1985 in 1986, 401 str.
441. Študenti 1988/89 diplomanti 1988 in individualni popis pedagoških delavcev višjih in visokih šol 1987, 146 str.
442. Letni pregled kmetijstva 1985, 40 str.
443. Kazensko sodna statistika 1986, 116 str.
444. Letni pregled zunanje trgovine 1985, 377 str.
445. Letni pregled cen 1986, 56 str.
446. Osebni dohodki za določene poklice 1984, 49 str.
447. Letni pregled industrije 1987, 216 str.
448. Seznam šol s splošnimi podatki ob začetku šolskega leta 1987/88, 65 str.
449. Delavci v združenem delu 1985, 92 str.
450. Letni pregled zunanje trgovine 1986, 374 str.
451. Delavci v združenem delu in samostojnem osebnem delu, pripravniki ter fluktuacija delavcev 1986, 45 str.
452. Letni pregled cen 1987, 50 str.
453. Raziskovalne organizacije 1986, 67 str.
454. Letni pregled odkupa 1986, 61 str.
455. Delavci v združenem delu in samostojnem osebnem delu, pripravniki ter fluktuacija delavcev 1987, 41 str.
456. Letni pregled gozdarstva 1987, 31 str.
457. Letni pregled investicij 1986, 43 str.
458. Prodajne zmogljivosti v trgovini na drobno 1986, 116 str.
459. Prihodki in odhodki organizacij združenega dela neproizvodnih dejavnosti 1986, 27 str.
460. Osnovne in srednje šole konec šolskega leta 1985/86 in 1986/87 in na začetku šolskega leta 1986/87 in 1987/88, 133 str.
461. Kazensko sodna statistika 1987, 91 str.
462. Kultura, umetnost in informacije 1985/86, 95 str.
463. Raziskovalne organizacije 1986, 51 str.
464. Vzgojnovarstvene organizacije v šolskem letu 1986/87 in 1987/88 in socialni zavodi 1986 s seznamom poročevalskih enot, 92 str.
465. Družbeni proizvod in narodni dohodek v SR Sloveniji 1986 in 1987, 121 str.
466. Letni pregled kmetijstva 1987, 43 str.
467. Letni pregled turizma 1985-1987, 311 str.
468. Letni pregled odkupa 1987, 62 str.
469. Seznam šol s splošnimi podatki ob začetku šolskega leta 1988/89, 68 str.
470. Letni pregled obrti 1982 in 1983, 48 str.
471. Letni pregled gozdarstva 1988, 27 str.
472. Letni pregled trgovine 1987, 62 str.
473. Letni pregled investicij 1987, 39 str.
474. Delavci v združenem delu in samostojnem osebnem delu, pripravniki ter fluktuacija delavcev 1988, 41 str.
475. Vzgojnovarstvene organizacije v šolskem letu 1988/89 in socialni zavodi 1988 s seznamom poročevalskih enot, 68 str.
476. Letni pregled gradbeništva 1986/87, 140 str.
477. Kultura, umetnost in informacije 1986/87, 108 str.
478. Študenti 1989/90, 75 str.
479. Osnovne in srednje šole konec šolskega leta 1987/88 in ob začetku šolskega leta 1988/89, 120 str.
480. Kazensko sodna statistika 1988, 90 str.
481. Letni pregled kmetijstva 1988, 40 str.
482. Letni pregled cen 1988, 49 str.
483. Letni pregled prometa in zvez 1987, 78 str.
484. Študenti 1987/88 in diplomanti 1986 in 1987, 118 str.
485. Anketa o porabi gospodinjev 1984-1988, 138 str.
486. Kultura, umetnost in informacije 1987/88, 81 str.
487. Letni pregled gostinstva 1987, 54 str.
488. Letni pregled industrije 1988, 202 str.
489. Družbeni proizvod in narodni dohodek v SR Sloveniji 1988, 125 str.
490. Prihodki od neproizvodnih dejavnosti 1987 in 1988, 39 str.
491. Letni pregled investicij 1988, 44 str.
492. Osnovne in srednje šole konec 1988/89 in na začetku šolskega leta 1989/90, str. 119
493. Seznam šol s splošnimi podatki ob začetku šolskega leta 1989/90, str. 66
494. Letni pregled obrti 1985-1987, str. 165
495. Kultura, umetnost in informacije 1988/89, str. 75
496. Letni pregled gozdarstva 1989, str. 26
497. Letni pregled zaposlenih 1989, str. 37
498. Delavci v združenem delu 1988, str. 68
499. Zmogljivost in uporaba opreme za AOP 1988, str. 78
500. Letni pregled prometa in zvez 1988, str. 78
501. Naravno gibanje prebivalstva SRS 1983-1987 I. Rojstva, str. 103
502. Naravno gibanje prebivalstva SRS 1983-1987 II. Umrli, str. 122
503. Popis pedagoških delavcev 1989, str. 87
504. Diplomanti, doktorji znanosti, visokošolski učitelji 1989, str. 113
505. Letni pregled cen 1989, str. 49
506. Naravno gibanje prebivalstva 1983-1987, sklenjene in razvezane zakonske zveze, str. 105
507. Družbena prehrana 1988, str. 47
508. Letni pregled odkupa 1988, str. 60
509. Raziskovalne organizacije 1988, str. 61
510. Osebni dohodki delavcev v združenem delu 1986-1988, str. 144
511. Volitve 1990, str. 108
512. Kazensko sodna statistika 1989, str. 87
513. Letni pregled industrije 1989, str. 218
514. Naravno gibanje prebivalstva 1988, str. 108
515. Osebni dohodki delavcev v združenem delu 1989, str. 64
516. Letni pregled kmetijstva 1989, str. 49
517. Osebni dohodki delavcev v združenem delu 1983, 1984, 1985, str. 215
518. Pregled prometa in zvez 1981-1985, str. 88
519. Osebni dohodki za določene poklice 1985, str. 54
520. Letni pregled prometa in zvez 1986, str. 81
521. Letni pregled gostinstva 1986, str. 41
522. Letni pregled gostinstva 1988, str. 58
523. Prodaja po republikah in prodaja reprodukcijskega materiala 1987, str. 49

524. Izkoriščenost zmogljivosti v industriji 1983, 1988, str. 98
 525. Industrijske organizacije po občinah 1984-1988, str. 398
 526. Industrijske organizacije in proizvodi 1984, str. 276
 527. Industrijske organizacije in industrijski proizvodi 1985, str. 246
 528. Industrijske organizacije in industrijski proizvodi 1986, str. 274
 529. Industrijske organizacije in industrijski proizvodi 1987, str. 278
 530. Letni pregled gradbeništva 1988, str. 72
 531. Industrijske organizacije in industrijski proizvodi 1988, str. 311
 532. Vzgojnovarstvene organizacije 1989/90 in socialni zavodi 1988, str. 71
 533. Študenti 1990/91, str. 71
 534. Letni pregled odkupa 1989, str. 61
 535. Raziskovalne organizacije 1989, str. 71
 536. Pregled turizma 1988, 1989, str. 235
 537. Letni pregled trgovine 1988 in 1989, str. 69
 538. Prvi- začasni podatki popisa prebivalstva, gospodinjstev, stanovanj in kmečkih gospodarstev v Republiki Sloveniji v letu 1991 po občinah, naseljih in krajevnih skupnostih, str. 132
 539. Anketa o porabi gospodinjstev 1989, str. 77
 540. Letni pregled prometa in zvez 1989, str. 72
 541. Pregled teritorialnih enot v Republiki Sloveniji s šiframi, str. 572
 542. Prihodki in odhodki podjetij in organizacij neproizvodnih dejavnosti 1989, str. 23
 543. Anketa o porabi gospodinjstev 1988, (petletna), str. 55
 544. Sestava organov samoupravnih interesnih skupnosti 1986, 1988, str. 35
 545. Sestava krajevnih skupnosti 1986, 1988, str. 47
 546. Pregled obrti 1988 in 1989, str. 164
 547. Letni pregled gostinstva 1989, str. 54
 548. Seznam šol s splošnimi podatki ob začetku šolskega leta 1990/1991, str. 70
 549. Diplomanti višje in visoke stopnje, diplomanti podiplomske stopnje in doktorji znanosti ter učitelji višjih in visokih šol 1990, str. 113
 550. Letni pregled gozdarstva 1990, str. 27
 551. Letni pregled investicij 1989, str. 42
 552. Kultura, umetnost in informacije 1989/90, str. 82
 553. Osnovne in srednje šole konec 1989/90 in ob začetku leta 1990/91, str. 117
 554. Letni pregled zaposlenih 1990, str. 38
 555. Letni pregled kmetijstva 1990, str. 37
 556. Letni pregled gradbeništva 1989, str. 37
 557. Družbeni proizvod in narodni dohodek 1989, str. 78
 558. Vzgojnovarstvene organizacije 1990/91 in socialni zavodi 1990, str. 69
 559. Letni pregled komunalne dejavnosti 1984-1987, str. 243
 560. Pravasodje 1990, str. 78
 561. Letni pregled osebnih dohodkov zaposlenih v letu 1990, str. 57
 562. Selitveno gibanje prebivalstva 1988, 1989, str. 802
 563. Osební dohodki za določene poklice 1989, str. 81
 564. Letni pregled odkupa 1990, str. 60
 565. Industrijske organizacije in industrijski proizvodi 1989, str. 223
 566. Raziskovalne organizacije 1990, str. 59
 567. Industrijske organizacije po občinah 1989, str. 97
 568. Letni pregled industrije 1990, str. 219
 569. Sestava krajevnih skupnosti 1990, str. 41
 570. Letni pregled trgovine 1990, str. 61
 571. Letni pregled gostinstva 1990, str. 58
 572. Anketa o porabi gospodinjstev 1990, str. 38
 573. Prihodki in odhodki podjetij in organizacij neproizvodnih dejavnosti 1990, str. 24
 574. Letni pregled obrti 1990, str. 370
 575. Študenti v Republiki Sloveniji 1990, str. 67
 576. Seznam šol s splošnimi podatki ob začetku šolskega leta 1991/1992, str. 63
 577. Letni pregled turizma 1990, str. 141
 578. Letni pregled cen 1990, str. 48
 579. Letni pregled komunalne dejavnosti 1988-1990, 1991, str. 203
 580. Diplomanti višje in visoke stopnje, diplomanti podiplomske stopnje in doktorji znanosti ter učitelji višjih in visokih šol, Republika Slovenija 1991, str. 111
 581. Letni pregled investicij 1990, str. 53
 582. Družbeni proizvod in narodni dohodek 1990, str. 84
 583. Osnovne in srednje šole konec šolskega leta 1990/91 in ob začetku šolskega leta 1991/92, str. 123
 584. Letni pregled zaposlenih 1991, str. 32
 585. Prodajne zmogljivosti v trgovini na drobno 1989, str. 76
 586. Letni pregled prometa in zvez 1990, str. 71
 587. Letni pregled odkupa 1991, str. 58
 588. Pravasodje 1991, str. 75
 589. Naravno gibanje prebivalstva Republike Slovenije 1989, 1990, str. 189
 590. Letni pregled kmetijstva 1991, str. 36
 591. Letni pregled cen 1991, str. 44
 592. Letni pregled industrije 1991, str. 217
 593. Vzgojnovarstvene organizacije 1991/1992 in socialni zavodi 1990, str. 69
 594. Kultura, umetnost in informacije 1991, str. 87
 595. Letni pregled trgovine 1991, str. 61
 596. Raziskovalne organizacije 1991, str. 58
 597. Letni pregled gostinstva 1991, str. 72
 598. Letni pregled gradbeništva 1990, str. 74
 599. Letni pregled obrti 1991, str. 334
 600. Volitve 1992, str. 75
 601. Študenti, vpis na podiplomski študij 1991/92, vpis na podiplomski študij 1992/93, str. 83
 602. Seznam šol s splošnimi podatki ob začetku šolskega leta 1992/93, str. 66
 603. Popis prebivalstva, gospodinjstev, stanovanj in kmečkih gospodarstev, Republika Slovenija, str. 310
 604. Prebivalci RS po krajevnih skupnostih 30.6.1993 Krajevne skupnosti in naselja v RS 31.12.1993, str. 210
 605. Diplomanti dodiplomske in podiplomske stopnje, ter visokošolski učitelji, Republika Slovenija, str. 166
 606. Letni pregled osebnih dohodkov zaposlenih v Sloveniji v letu 1991, str. 57
 607. Aktivno prebivalstvo - Slovenija 93 - Evropa 91, str. 188 (slov.-angl.)
 608. Letni pregled turizma 1991, str. 137
 609. Anketa o porabi gospodinjstev 1991 in 1992, str. 70
 610. Letni pregled prometa in zvez 1991, str. 80
 611. Osnovne in srednje šole konec šolskega leta 1991/92 in ob začetku šolskega leta 1992/93, str. 142
 612. Letni pregled investicij 1991, str. 56
 613. Letni pregled kmetijstva 1992, str. 39
 614. Letni pregled cen 1992, str. 68
 615. Kultura, umetnost in informacije 1991/92, str. 97
 616. Vzgojnovarstveni zavodi v šolskem letu 1992/93 in socialni zavodi 1992 s seznamom poročevalskih enot, str. 68
 617. Popis prebivalstva, gospodinjstev, stanovanj in kmečkih gospodarstev v Republiki Sloveniji v letu 1991 Rezultati po občinah, str. 387 (slov.-angl.)
 618. Naravno gibanje prebivalstva Republike Slovenije 1991, str. 162
 619. Letni pregled odkupa 1992, str. 64
 620. Raziskovalne organizacije 1992, str. 73
 621. Letni pregled gradbeništva 1991, str. 54
 622. Letni pregled obrti 1992, str. 385
 623. Letni pregled zaposlenih 1992, str. 34

Odgovarja direktor Tomaž Banovec

Urednica Ana Antončič

Lektorica Dejan Černigoj

Tehnični urednik Anton Rojc

Izdal in tiskal Zavod Republike Slovenije za statistiko Ljubljana, Vožarski pot 12

Tiskano v 110 izvodih, 1995

Uporaba in objava podatkov, v celoti ali deloma, dovoljena le z navedbo vira

Po mnenju Ministrstva za kulturo Republike Slovenije, številka 415-150/92 mb z dne 31.3.1992, se plačuje 5% davek od prometa proizvodov po 1. odstavku tarifne številke 3 Tarife prometnega davka

ISSN 0352-0226

ID nt 624/1995