



7 TRG DELA
LABOUR MARKET

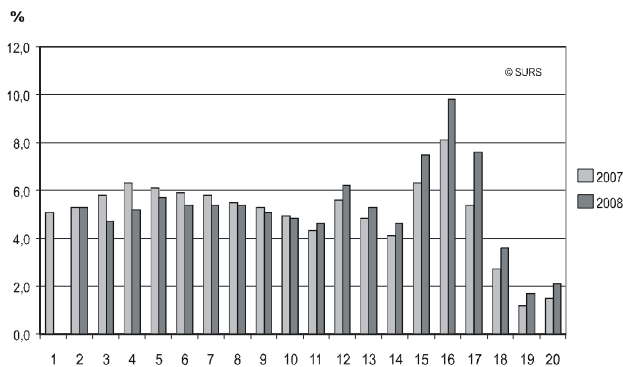
ZAPOSLENE OSEBE PO VELIKOSTI BRUTO PLAČE, SLOVENIJA, SEPTEMBER 2008

PERSONS IN PAID EMPLOYMENT BY AMOUNT OF GROSS EARNINGS, SLOVENIA, SEPTEMBER 2008

- ▶ Za delo v septembru 2008 je 62,9 % zaposlenih oseb prejelo plačo, nižjo od povprečne, 37,1 % pa višjo.
- ▶ Plače za september 2008 so v zasebnem sektorju zaostajale za javnim sektorjem za 24,5 %. V primerjavi s septembrom 2007 se je razlika povečala za 1,6 odstotne točke.
- ▶ Povprečna bruto plača za september 2008 je bila le v osrednjeslovenski statistični regiji višja kot v Sloveniji, in sicer za 13,4 %, v vseh preostalih statističnih regijah pa je bila nižja.
- ▶ Minimalna plača za september 2008 je znašala 589,19 EUR (Uradni list RS, št. 76/2008).
- ▶ For September 2008, 62.9% of persons in paid employment received lower and 37.1% received higher gross earnings than the average.
- ▶ For September 2008 average gross earnings in the private sector lagged behind the earnings in the public sector by 24.5%. Compared to September 2007 the difference increased by 1.6 percentage points.
- ▶ In the Osrednjeslovenska statistical region average monthly gross earnings for September 2008 exceeded average gross earnings in Slovenia by 13.4%. In all other statistical regions they were below the national average.
- ▶ In September 2008 the minimum wage amounted to EUR 589.19 (OJ RS, 76/2008).

Slika 1: Porazdelitev zaposlenih oseb pri pravnih osebah po velikosti bruto plače, Slovenija, september 2007 in september 2008

Chart 1: Structure of persons in paid employment by legal persons by amount of gross earnings, Slovenia, September 2007 and September 2008

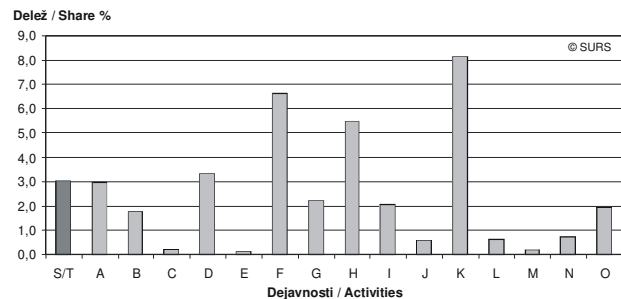


Legenda / Legend:
EUR

| | 1 | 2 | 3 | 4 | 5 | 6 | 7 | 8 | 9 | 10 | 11 | 12 | 13 | 14 | 15 | 16 | 17 | 18 | 19 | 20 | |
|---------|-----|-----|-----|-----|-----|-----|-----|-----|------|------|------|------|------|------|------|------|------|------|------|------|-------------------|
| Do / To | 550 | 551 | 616 | 681 | 746 | 811 | 876 | 941 | 1006 | 1071 | 1136 | 1201 | 1301 | 1401 | 1501 | 1701 | 2101 | 2701 | 3401 | 4101 | |
| | | | | | | | | | | | | | | | | | | | | | in več / and more |

Slika 2: Deleži zaposlenih oseb z minimalno plačo po dejavnostih, Slovenija, september 2008

Chart 2: Share of persons in paid employment with minimum wage by activities, Slovenia, September 2008



S/T Skupaj

- A Kmetijstvo, lov, gozdarstvo
- B Ribištvo
- C Rudarstvo
- D Predelovalne dejavnosti
- E Oskrba z elektriko, plinom, vodo
- F Gradbeništvo
- G Trgovina; popravila mot. vozil
- H Gostinstvo
- I Promet, skladiščenje, zveze
- J Finančno posredništvo
- K Nepremičnine, najem, poslovne stor.
- L Javna uprava, obramba, socialno varstvo
- M Izobraževanje
- N Zdravstvo, socialno varstvo
- O Dr.javne, skupne in osebne stor.

Total

- Agriculture, hunting and forestry
- Fishing
- Mining and quarrying
- Manufacturing
- Electricity, gas and water supply
- Construction
- Wholesale, retail; certain repair
- Hotels and restaurants
- Transport, storage and communication
- Financial intermediation
- Real estate, renting & business activities
- Public administ. & defence; comp. soc. sec.
- Education
- Health and social work
- Other social and personal services

1. Zaposlene osebe po velikosti bruto plače, po sektorjih dejavnosti, Slovenija, september 2008 - struktura
Persons in paid employment by amount of gross wages, by sectors of activity, Slovenia, September 2008 - structure

| Sektorji dejavnosti | Skupaj Total | Po velikosti bruto plače (%) By amount of gross wages (%) | | | | | | Sectors of activity |
|----------------------------------------------------------|-----------------|--------------------------------------------------------------|-----------------------|-----------------------|-----------------------|-----------------------|-----------------------|---------------------|
| | | 551 do / to 615 | 616 do / to 680 | 681 do / to 745 | 746 do / to 810 | 811 do / to 875 | 876 do / to 940 | |
| Skupaj | 100 | 5,3 | 4,7 | 5,2 | 5,7 | 5,4 | 5,4 | Total |
| Kmetijske dejavnosti | 100 | 4,6 | 6,0 | 7,0 | 6,9 | 8,6 | 8,3 | Agriculture |
| Nekmetijske dejavnosti (razen storitvenih dejavnosti) | 100 | 7,0 | 6,0 | 6,4 | 6,8 | 6,8 | 6,6 | Industry |
| Storitvene dejavnosti | 100 | 4,1 | 3,8 | 4,4 | 4,9 | 4,5 | 4,5 | Services |

1. Zaposlene osebe po velikosti bruto plače, po sektorjih dejavnosti, Slovenija, september 2008 - struktura (nadaljevanje)
Persons in paid employment by amount of gross wages, by sectors of activity, Slovenia, September 2008 - structure (continued)

| Sektorji dejavnosti | Po velikosti bruto plače (%) By amount of gross wages (%) | | | | | | | Sectors of activity |
|----------------------------------------------------------|--------------------------------------------------------------|---------------------------|---------------------------|---------------------------|---------------------------|---------------------------|---------------------------|---------------------|
| | 941 do / to 1 005 | 1 006 do / to 1 070 | 1 071 do / to 1 135 | 1 136 do / to 1 200 | 1 201 do / to 1 300 | 1 301 do / to 1 400 | 1 401 do / to 1 500 | |
| Skupaj | 5,4 | 5,1 | 4,8 | 4,6 | 6,2 | 5,3 | 4,6 | Total |
| Kmetijske dejavnosti | 7,9 | 7,0 | 6,3 | 6,0 | 6,3 | 4,2 | 3,3 | Agriculture |
| Nekmetijske dejavnosti (razen storitvenih dejavnosti) | 6,5 | 6,1 | 5,6 | 5,1 | 6,4 | 5,1 | 4,1 | Industry |
| Storitvene dejavnosti | 4,7 | 4,5 | 4,3 | 4,3 | 6,1 | 5,5 | 5,0 | Services |

1. Zaposlene osebe po velikosti bruto plače, po sektorjih dejavnosti, Slovenija, september 2008 - struktura (nadaljevanje)
Persons in paid employment by amount of gross wages, by sectors of activity, Slovenia, September 2008 - structure (continued)

| Sektorji dejavnosti | Po velikosti bruto plače (%) By amount of gross wages (%) | | | | | | Delež razvrščenih Share of classified (%) | Sectors of activity |
|----------------------------------------------------------|--------------------------------------------------------------|---------------------------|---------------------------|---------------------------|---------------------------|-----------------------------|-------------------------------------------------------|---------------------|
| | 1 501 do / to 1 700 | 1 701 do / to 2 100 | 2 101 do / to 2 700 | 2 701 do / to 3 400 | 3 401 do / to 4 100 | 4 101 in več and more | | |
| Skupaj | 7,5 | 9,8 | 7,6 | 3,6 | 1,7 | 2,1 | 90,4 | Total |
| Kmetijske dejavnosti | 5,3 | 4,6 | 3,5 | 1,6 | 0,7 | 1,9 | 90,6 | Agriculture |
| Nekmetijske dejavnosti (razen storitvenih dejavnosti) | 5,8 | 6,4 | 4,3 | 2,2 | 1,1 | 1,7 | 91,3 | Industry |
| Storitvene dejavnosti | 8,6 | 12,1 | 9,7 | 4,5 | 2,1 | 2,4 | 89,8 | Services |

2. Zaposlene osebe po velikosti bruto plače, po dejavnostih SKD 2002, Slovenija, september 2008 - struktura
Persons in paid employment by amount of gross wages, by activities SCA 2002, Slovenia, September 2008 - structure

| Dejavnosti | Skupaj Total | Po velikosti bruto plače (%) By amount of gross wages (%) | | | | | | Activity |
|------------------------------------------------|-----------------|--------------------------------------------------------------|-----------------------|-----------------------|-----------------------|-----------------------|-----------------------|-----------------------------------------------|
| | | 551 do / to 615 | 616 do / to 680 | 681 do / to 745 | 746 do / to 810 | 811 do / to 875 | 876 do / to 940 | |
| Skupaj | 100 | 5,3 | 4,7 | 5,2 | 5,7 | 5,4 | 5,4 | Total |
| A Kmetijstvo, lov, gozdarstvo | 100 | 4,6 | 5,9 | 7,1 | 6,9 | 8,5 | 8,3 | A Agriculture, hunting and forestry |
| 01 Kmetijstvo, lov, storitve | 100 | 5,7 | 7,1 | 9,0 | 8,6 | 10,3 | 9,7 | 01 Agriculture, hunting and services |
| 02 Gozdarstvo, storitve | 100 | 1,9 | 2,9 | 2,6 | 2,7 | 4,0 | 4,8 | 02 Forestry, logging and services |
| B Ribištvo | 100 | 4,0 | 9,9 | 1,0 | 7,9 | 14,6 | 9,9 | B Fishing |
| 05 Ribištvo | 100 | 4,0 | 9,9 | 1,0 | 7,9 | 14,6 | 9,9 | 05 Fishing, hatcheries and services |
| C Rudarstvo | 100 | 0,5 | 0,4 | 0,8 | 1,4 | 1,6 | 1,8 | C Mining and quarrying |
| CA Pri. energetskih surovin | 100 | - | - | - | 0,6 | 0,6 | 0,3 | CA Mining & quarrying of energy materials |
| 10 Pri. črnega, rjavega premoga, lignita, šote | 100 | - | - | - | 0,3 | 0,3 | 0,1 | 10 Mining of coal & lignite; extrac. of peat |
| 11 Pri. nafte, zemeljskega plina, stor. | z | z | z | z | z | z | z | 11 Extraction of petroleum & gas & services |
| 12 Pri. uranovih in torijevih rud | z | z | z | z | z | z | z | 12 Mining of uranium and thorium ores |
| CB Pri. rud in kamnin razen energetskih | 100 | 1,6 | 1,2 | 2,3 | 3,0 | 3,4 | 4,9 | CB Mining & quarrying, not energy materials |
| 13 Pri. rud | z | z | z | z | z | z | z | 13 Mining of metal ores |
| 14 Pri. dr. rudnin in kamnin | 100 | 1,6 | 1,2 | 2,3 | 3,0 | 3,4 | 4,9 | 14 Other mining and quarrying |
| D Predelovalne dejavnosti | 100 | 5,7 | 6,0 | 6,8 | 7,3 | 7,4 | 7,1 | D Manufacturing |
| DA Pro. hrane, pijač, tobacnih izd. | 100 | 4,7 | 6,2 | 8,7 | 8,9 | 7,9 | 7,6 | DA Mfr. of food; beverages and tobacco |
| 15 Pro. hrane, pijač, krmil | 100 | 4,7 | 6,2 | 8,7 | 8,9 | 7,9 | 7,6 | 15 Mfr. of food products and beverages |
| DB Pro. tekstilij; tekstilnih, krznenih izd. | 100 | 24,0 | 17,1 | 13,4 | 9,9 | 6,3 | 5,2 | DB Mfr. of textiles and textile products |
| 17 Pro. tekstilij | 100 | 8,9 | 12,4 | 16,3 | 13,3 | 8,3 | 6,6 | 17 Manufacture of textiles |
| 18 Pro. oblačil; strojenje, dodelava krzna | 100 | 40,4 | 22,4 | 10,3 | 6,2 | 4,1 | 3,7 | 18 Mfr. of wearing apparel; dress. of fur |
| DC Pro. usnja, usnjenih izd. | 100 | 6,6 | 13,1 | 16,4 | 12,6 | 13,5 | 9,0 | DC Mfr. of leather and leather products |
| 19 Pro. usnja, usnjenih izd. | 100 | 6,6 | 13,1 | 16,4 | 12,6 | 13,5 | 9,0 | 19 Leather tanning; mrf. of luggage, etc. |
| DD Obdelava in predelava lesa | 100 | 9,6 | 10,4 | 10,2 | 9,4 | 8,2 | 7,8 | DD Manufacture of wood and wood products |
| 20 Obdelava in predelava lesa | 100 | 9,6 | 10,4 | 10,2 | 9,4 | 8,2 | 7,8 | 20 Mfr. of wood and wood, cork, etc. goods |
| DE Pro. vlaknin, papirja; založništvo, tiskar | 100 | 3,5 | 4,2 | 4,8 | 5,1 | 6,3 | 5,8 | DE Mfr. of paper; publishing and printing |
| 21 Pro. vlaknin, papirja ter izd. iz njih | 100 | 3,6 | 4,4 | 5,1 | 5,5 | 7,9 | 7,3 | 21 Mfr. of pulp, paper and paper products |
| 22 Založništvo, tiskarstvo | 100 | 3,5 | 4,1 | 4,6 | 4,9 | 5,3 | 4,9 | 22 Publishing, printing and recorded media |
| DF Pro. koksa, naftnih deriv., jedrskega gori | 100 | - | - | - | 1,3 | - | 2,5 | DF Mfr. of coke, petroleum prods.&nuc. fuel |
| 23 Pro. koksa, naftnih deriv., jedrskega gori | 100 | - | - | - | 1,3 | - | 2,5 | 23 Mfr. of coke, petroleum prods.&nuc. fuel |
| DG Pro. kemikalij, kemičnih izd., umetnih vl. | 100 | 0,9 | 1,1 | 1,8 | 2,4 | 3,1 | 4,0 | DG Mfr. of chemicals, prod.&man-made fibres |
| 24 Pro. kemikalij, kemičnih izd., umetnih vl. | 100 | 0,9 | 1,1 | 1,8 | 2,4 | 3,1 | 4,0 | 24 Mfr. of chemicals & chemical products |
| DH Pro. izd. iz gume in plastičnih mas | 100 | 3,2 | 3,8 | 5,3 | 6,9 | 7,7 | 8,0 | DH Mfr. of rubber and plastic products |
| 25 Pro. izd. iz gume in plastičnih mas | 100 | 3,2 | 3,8 | 5,3 | 6,9 | 7,7 | 8,0 | 25 Mfr. of rubber and plastic products |
| DI Pro. dr. nekovinskih mineralnih izd. | 100 | 4,1 | 5,3 | 6,5 | 7,0 | 7,8 | 8,4 | DI Mfr. of other non-metal.mineral products |
| 26 Pro. dr. nekovinskih mineralnih izd. | 100 | 4,1 | 5,3 | 6,5 | 7,0 | 7,8 | 8,4 | 26 Mfr. of other non-metal.mineral products |
| DJ Pro. kovin in kovinskih izd. | 100 | 5,2 | 4,5 | 4,9 | 5,7 | 7,0 | 6,9 | DJ Mfr. of basic metals & fabricated products |
| 27 Pro. kovin | 100 | 1,8 | 1,3 | 2,3 | 4,3 | 6,8 | 6,8 | 27 Manufacture of basic metals |
| 28 Pro. kovinskih izd.brez strojev, naprav | 100 | 6,3 | 5,5 | 5,8 | 6,2 | 7,0 | 6,9 | 28 Mfr. of fabricated metal, not machines |
| DK Pro. strojev in naprav | 100 | 2,6 | 3,3 | 4,9 | 6,3 | 7,5 | 8,1 | DK Mfr. of machinery and equipment nec. |
| 29 Pro. strojev in naprav | 100 | 2,6 | 3,3 | 4,9 | 6,3 | 7,5 | 8,1 | 29 Mfr. of machinery and equipment nec. |
| DL Pro. električne, optične opreme | 100 | 4,6 | 6,9 | 8,2 | 9,3 | 8,0 | 6,9 | DL Mfr. of electrical and optical equipment |
| 30 Pro. pisarniških strojev, računalnikov | 100 | 1,7 | 1,7 | 2,2 | 3,1 | 2,7 | 3,6 | 30 Mfr. of office machinery and computers |
| 31 Pro. el. strojev, aparatov | 100 | 3,4 | 5,4 | 7,5 | 9,0 | 8,7 | 7,5 | 31 Mfr. of electric. machinery etc. nec. |
| 32 Pro. RTV, komunikacijskih aparatov,opreme | 100 | 8,3 | 9,3 | 8,7 | 7,9 | 6,3 | 5,6 | 32 Mfr. of radio, TV and equipment |
| 33 Pro. medicin., finomehan., optičnih instr. | 100 | 5,1 | 9,7 | 10,3 | 10,9 | 8,1 | 6,5 | 33 Mfr. of medical & precision instruments |
| DM Pro. vozil in plovil | 100 | 1,2 | 2,3 | 3,6 | 6,4 | 7,8 | 8,3 | DM Manufacture of transport equipment |
| 34 Pro. mot. vozil, prikolic, polprikolic | 100 | 1,3 | 2,5 | 4,0 | 6,9 | 8,9 | 9,3 | 34 Mfr. of motor vehicles, trailers, etc. |
| 35 Pro. dr. vozil, plovil | 100 | 1,0 | 1,6 | 2,0 | 4,3 | 3,1 | 4,3 | 35 Mfr. of other transport equipment |

2. Zaposlene osebe po velikosti bruto plače, po dejavnostih SKD 2002, Slovenija, september 2008 - struktura (nadaljevanje)
Persons in paid employment by amount of gross wages, by activities SCA 2002, Slovenia, September 2008 - structure (continued)

| Dejavnosti | Skupaj Total | Po velikosti bruto plače (%) By amount of gross wages (%) | | | | | | Activity |
|---------------------------------------------------|-----------------|--------------------------------------------------------------|-----------------------|-----------------------|-----------------------|-----------------------|-----------------------|-------------------------------------------------------|
| | | 551 do / to 615 | 616 do / to 680 | 681 do / to 745 | 746 do / to 810 | 811 do / to 875 | 876 do / to 940 | |
| DN Pro. pohištva, dr. pred. dej., reciklaža | 100 | 8,2 | 9,6 | 10,3 | 10,1 | 9,4 | 7,9 | DN Manufacturing nec. |
| 36 Pro. pohištva, dr. predelovalne dej. | 100 | 9,2 | 10,7 | 11,3 | 11,1 | 10,1 | 8,4 | 36 Mfr. of furniture; manufacturing nec. |
| 37 Reciklaža | 100 | 0,9 | 2,4 | 2,6 | 3,7 | 4,6 | 4,7 | 37 Recycling |
| E Oskrba z elektriko, plinom, vodo | 100 | 0,6 | 0,6 | 0,9 | 1,0 | 1,9 | 2,7 | E Electricity, gas and water supply |
| 40 Oskrba z el., plinom, paro, toplo vodo | 100 | 0,2 | 0,2 | 0,3 | 0,5 | 0,6 | 1,2 | 40 Electricity, gas, steam and hot water |
| 41 Zbiranje,čiščenje,distribucija vode | 100 | 1,4 | 1,6 | 2,2 | 2,3 | 4,7 | 6,4 | 41 Collection, purification etc. of water |
| F Gradbeništvo | 100 | 15,0 | 7,6 | 6,5 | 6,5 | 5,8 | 5,9 | F Construction |
| 45 Gradbeništvo | 100 | 15,0 | 7,6 | 6,5 | 6,5 | 5,8 | 5,9 | 45 Construction |
| G Trgovina; popravila mot. vozil | 100 | 4,5 | 6,2 | 8,0 | 9,2 | 8,2 | 7,2 | G Wholesale, retail; certain repair |
| 50 Poprav., trg. z mot. vozili, gorivi | 100 | 3,6 | 3,0 | 3,1 | 4,2 | 4,9 | 5,4 | 50 Sale, repair etc. motors; fuel |
| 51 Posredništvo, trg. na debelo, brez vozil | 100 | 4,7 | 4,1 | 4,4 | 5,3 | 5,4 | 5,3 | 51 Wholesale, commission, not motors |
| 52 Trg. na drobno brez mot. vozil; poprav. iz | 100 | 4,6 | 8,7 | 12,0 | 13,2 | 11,1 | 9,1 | 52 Retail trade, not motors; repairs |
| H Gostinstvo | 100 | 10,4 | 10,6 | 10,0 | 8,9 | 8,3 | 7,6 | H Hotels and restaurants |
| 55 Gostinstvo | 100 | 10,4 | 10,6 | 10,0 | 8,9 | 8,3 | 7,6 | 55 Hotels and restaurants |
| I Promet, skladiščenje, zveze | 100 | 4,4 | 3,4 | 3,0 | 2,9 | 3,2 | 3,8 | I Transport, storage and communication |
| 60 Kopenski promet, cevovodni transport | 100 | 9,5 | 6,6 | 5,3 | 4,7 | 5,1 | 5,5 | 60 Land transport; pipelines transport |
| 61 Vodni promet | 100 | 0,4 | 1,3 | 4,2 | 1,3 | 1,7 | 0,8 | 61 Water transport |
| 62 Zračni promet | 100 | 0,7 | 0,1 | - | 0,4 | 0,1 | 0,4 | 62 Air transport |
| 63 Pomožne prometne dej., turistične org. | 100 | 1,9 | 2,6 | 2,8 | 2,8 | 3,0 | 3,8 | 63 Supporting transport; travel agencies |
| 64 Pošta in telekomunikacije | 100 | 0,5 | 0,3 | 0,3 | 0,9 | 1,2 | 1,8 | 64 Post and telecommunications |
| J Finančno posredništvo | 100 | 1,4 | 0,9 | 1,1 | 1,4 | 1,4 | 1,7 | J Financial intermediation |
| 65 Fin. posred. brez zavarovalništva, skladow | 100 | 0,3 | 0,3 | 0,5 | 0,4 | 0,6 | 1,1 | 65 Financial intermed.,not insur.,pens.fund. |
| 66 Zavarovalništvo brez socialnega, skladi | 100 | 1,5 | 1,2 | 1,6 | 2,4 | 2,3 | 2,5 | 66 Insurance, pension, not comp. soc. sec. |
| 67 Pomožne dej. v fin. posred. | 100 | 9,1 | 4,6 | 4,5 | 4,9 | 4,3 | 3,5 | 67 Activities aux. to financial intermed. |
| K Nepremičnine, najem, poslovne stor. | 100 | 10,3 | 5,9 | 5,2 | 5,3 | 4,4 | 4,1 | K Real estate,renting& business activities |
| 70 Poslovanje z nepremičninami | 100 | 8,4 | 5,5 | 4,8 | 6,3 | 5,0 | 5,0 | 70 Real estate activities |
| 71 Dajanje strojev, opreme v najem | 100 | 4,8 | 4,0 | 2,7 | 3,8 | 1,9 | 3,3 | 71 Renting equipment without operator |
| 72 Obdelava podatkov, s tem povezane dej. | 100 | 2,1 | 1,7 | 1,9 | 2,8 | 2,1 | 2,4 | 72 Computer and related activities |
| 73 Raziskovanje in razvoj | 100 | 1,2 | 0,4 | 0,6 | 1,2 | 1,0 | 1,0 | 73 Research and development |
| 74 Druge poslovne dej. | 100 | 13,2 | 7,5 | 6,4 | 6,2 | 5,3 | 4,7 | 74 Other business activities |
| L Javna uprava, obramba, socialno zavarov. | 100 | 0,5 | 0,6 | 0,6 | 1,0 | 1,8 | 2,8 | L Public administ.& defence; comp.soc.sec. |
| 75 Javna uprava, obramba, socialno zavarov. | 100 | 0,5 | 0,6 | 0,6 | 1,0 | 1,8 | 2,8 | 75 Public administ.& defence; comp.soc.sec. |
| M Izobraževanje | 100 | 0,6 | 1,6 | 2,9 | 3,7 | 2,1 | 2,4 | M Education |
| 80 Izobraževanje | 100 | 0,6 | 1,6 | 2,9 | 3,7 | 2,1 | 2,4 | 80 Education |
| N Zdravstvo, socialno varstvo | 100 | 1,3 | 1,5 | 2,9 | 4,2 | 4,8 | 5,4 | N Health and social work |
| 85 Zdravstvo, socialno varstvo | 100 | 1,3 | 1,5 | 2,9 | 4,2 | 4,8 | 5,4 | 85 Health and social work |
| O Dr.javne, skupne in osebne stor. | 100 | 3,6 | 3,1 | 3,1 | 3,8 | 4,2 | 4,2 | O Other social and personal services |
| 90 Stor. javne higiene | 100 | 1,5 | 2,9 | 4,4 | 6,3 | 7,7 | 8,4 | 90 Refuse disposal, sanitation, etc. |
| 91 Dej. združenj, organizacij | 100 | 2,9 | 1,6 | 2,2 | 2,9 | 2,1 | 3,0 | 91 Membership organisations nec. |
| 92 Rekreatijske, kulturne, športne dej. | 100 | 2,3 | 1,8 | 1,9 | 2,2 | 2,6 | 2,7 | 92 Recreational, cultural& sport.activities |
| 93 Dr. storitvene dej. | 100 | 17,2 | 13,7 | 9,9 | 10,6 | 9,8 | 6,6 | 93 Other service activities |

2. Zaposlene osebe po velikosti bruto plače, po dejavnostih SKD 2002, Slovenija, september 2008 - struktura (nadaljevanje)
Persons in paid employment by amount of gross wages, by activities SCA 2002, Slovenia, September 2008 - structure (continued)

| Dejavnosti | Po velikosti bruto plače (%) | | | | | | | Activity |
|------------------------------------------------|------------------------------|---------------------------|---------------------------|---------------------------|---------------------------|---------------------------|---------------------------|-----------------------------------------------|
| | By amount of gross wages (%) | | | | | | | |
| | 941 do / to 1 005 | 1 006 do / to 1 070 | 1 071 do / to 1 135 | 1 136 do / to 1 200 | 1 201 do / to 1 300 | 1 301 do / to 1 400 | 1 401 do / to 1 500 | |
| Skupaj | 5,4 | 5,1 | 4,8 | 4,6 | 6,2 | 5,3 | 4,6 | Total |
| A Kmetijstvo, lov, gozdarstvo | 7,9 | 7,0 | 6,3 | 6,1 | 6,3 | 4,2 | 3,2 | A Agriculture, hunting and forestry |
| 01 Kmetijstvo, lov, storitve | 8,3 | 7,1 | 5,5 | 5,0 | 4,4 | 3,1 | 2,3 | 01 Agriculture, hunting and services |
| 02 Gozdarstvo, storitve | 6,9 | 6,9 | 8,0 | 8,8 | 11,2 | 7,0 | 5,4 | 02 Forestry, logging and services |
| B Ribišтво | 5,9 | 5,0 | 7,9 | 1,0 | 8,9 | 5,0 | 5,0 | B Fishing |
| 05 Ribišтво | 5,9 | 5,0 | 7,9 | 1,0 | 8,9 | 5,0 | 5,0 | 05 Fishing, hatcheries and services |
| C Rudarstvo | 2,6 | 3,2 | 2,9 | 3,4 | 5,0 | 4,7 | 5,3 | C Mining and quarrying |
| CA Pri. energetskih surovin | 0,5 | 0,9 | 1,0 | 0,8 | 2,4 | 3,6 | 4,9 | CA Mining & quarrying of energy materials |
| 10 Pri. črnega, rjavega premoga, lignita, šote | 0,3 | 0,5 | 0,6 | 0,7 | 2,3 | 3,4 | 4,9 | 10 Mining of coal & lignite; extrac. of peat |
| 11 Pri. nafte, zemeljskega plina, stor. | z | z | z | z | z | z | z | 11 Extraction of petroleum & gas & services |
| 12 Pri. uranovih in torijevih rud | z | z | z | z | z | z | z | 12 Mining of uranium and thorium ores |
| CB Pri. rud in kamnin razen energetskih | 7,0 | 7,9 | 6,8 | 8,8 | 10,1 | 6,9 | 6,0 | CB Mining & quarrying, not energy materials |
| 13 Pri. rud | z | z | z | z | z | z | z | 13 Mining of metal ores |
| 14 Pri. dr. rudnin in kamnin | 7,0 | 7,9 | 6,8 | 8,8 | 10,1 | 6,9 | 6,0 | 14 Other mining and quarrying |
| D Predelovalne dejavnosti | 6,9 | 6,5 | 5,9 | 5,2 | 6,6 | 5,1 | 4,0 | D Manufacturing |
| DA Pro. hrane, pijač, tobaka in izd. | 7,3 | 6,7 | 6,1 | 5,1 | 6,2 | 4,3 | 3,2 | DA Mfr. of food; beverages and tobacco |
| 15 Pro. hrane, pijač, krmil | 7,3 | 6,7 | 6,1 | 5,1 | 6,2 | 4,3 | 3,2 | 15 Mfr. of food products and beverages |
| DB Pro. tekstilij; tekstilnih, krznenih izd. | 4,8 | 3,8 | 2,5 | 1,8 | 2,1 | 1,5 | 1,4 | DB Mfr. of textiles and textile products |
| 17 Pro. tekstilij | 6,9 | 5,8 | 3,5 | 2,5 | 2,8 | 2,1 | 2,0 | 17 Manufacture of textiles |
| 18 Pro. oblačil; strojenje, dodelava krzna | 2,5 | 1,6 | 1,4 | 1,1 | 1,4 | 0,9 | 0,7 | 18 Mfr. of wearing apparel; dress. of fur |
| DC Pro. usnja, usnjenih izd. | 5,8 | 4,4 | 3,3 | 2,1 | 3,3 | 2,0 | 1,4 | DC Mfr. of leather and leather products |
| 19 Pro. usnja, usnjenih izd. | 5,8 | 4,4 | 3,3 | 2,1 | 3,3 | 2,0 | 1,4 | 19 Leather tanning; mrf. of luggage, etc. |
| DD Obdelava in predelava lesa | 6,6 | 5,9 | 4,6 | 3,6 | 4,9 | 3,5 | 2,6 | DD Manufacture of wood and wood products |
| 20 Obdelava in predelava lesa | 6,6 | 5,9 | 4,6 | 3,6 | 4,9 | 3,5 | 2,6 | 20 Mfr. of wood and wood, cork, etc. goods |
| DE Pro. vlaknin, papirja; založništvo, tiskar | 5,8 | 5,7 | 5,3 | 5,2 | 6,4 | 5,5 | 5,0 | DE Mfr. of paper; publishing and printing |
| 21 Pro. vlaknin, papirja ter izd. iz njih | 7,7 | 7,1 | 6,5 | 5,6 | 7,0 | 6,4 | 5,4 | 21 Mfr. of pulp, paper and paper products |
| 22 Založništvo, tiskarstvo | 4,6 | 4,8 | 4,5 | 4,9 | 6,0 | 4,9 | 4,8 | 22 Publishing, printing and recorded media |
| DF Pro. koksa, naftnih deriv., jedrskega gori | 2,5 | 3,8 | 5,0 | 12,5 | 24,7 | 3,8 | 11,3 | DF Mfr. of coke, petroleum prods.&nuc. fuel |
| 23 Pro. koksa, naftnih deriv., jedrskega gori | 2,5 | 3,8 | 5,0 | 12,5 | 24,7 | 3,8 | 11,3 | 23 Mfr. of coke, petroleum prods.&nuc. fuel |
| DG Pro. kemikalij, kemičnih izd., umetnih vl. | 4,3 | 4,6 | 4,8 | 4,6 | 7,0 | 7,1 | 6,8 | DG Mfr. of chemicals, prod.&man-made fibres |
| 24 Pro. kemikalij, kemičnih izd., umetnih vl. | 4,3 | 4,6 | 4,8 | 4,6 | 7,0 | 7,1 | 6,8 | 24 Mfr. of chemicals & chemical products |
| DH Pro. izd. iz gume in plastičnih mas | 6,9 | 6,5 | 6,4 | 6,3 | 8,5 | 6,5 | 4,4 | DH Mfr. of rubber and plastic products |
| 25 Pro. izd. iz gume in plastičnih mas | 6,9 | 6,5 | 6,4 | 6,3 | 8,5 | 6,5 | 4,4 | 25 Mfr. of rubber and plastic products |
| DI Pro. dr. nekovinskih mineralnih izd. | 8,8 | 7,2 | 6,4 | 5,6 | 6,7 | 4,2 | 4,0 | DI Mfr. of other non-metal.mineral products |
| 26 Pro. dr. nekovinskih mineralnih izd. | 8,8 | 7,2 | 6,4 | 5,6 | 6,7 | 4,2 | 4,0 | 26 Mfr. of other non-metal.mineral products |
| DJ Pro. kovin in kovinskih izd. | 7,5 | 7,6 | 7,2 | 6,6 | 8,1 | 6,4 | 4,6 | DJ Mfr. of basic metals & fabricated products |
| 27 Pro. kovin | 7,9 | 9,0 | 8,7 | 8,0 | 11,2 | 8,3 | 5,6 | 27 Manufacture of basic metals |
| 28 Pro. kovinskih izd.brez strojev, naprav | 7,5 | 7,1 | 6,6 | 6,1 | 7,3 | 5,7 | 4,2 | 28 Mfr. of fabricated metal, not machines |
| DK Pro. strojev in naprav | 7,9 | 7,4 | 6,7 | 6,0 | 7,8 | 5,9 | 4,6 | DK Mfr. of machinery and equipment nec. |
| 29 Pro. strojev in naprav | 7,9 | 7,4 | 6,7 | 6,0 | 7,8 | 5,9 | 4,6 | 29 Mfr. of machinery and equipment nec. |
| DL Pro. električne, optične opreme | 6,4 | 5,9 | 5,3 | 4,6 | 5,7 | 4,4 | 3,6 | DL Mfr. of electrical and optical equipment |
| 30 Pro. pisarniških strojev, računalnikov | 6,3 | 4,7 | 4,4 | 4,2 | 5,5 | 5,8 | 5,3 | 30 Mfr. of office machinery and computers |
| 31 Pro. el. strojev, aparatov | 7,3 | 6,9 | 6,3 | 5,5 | 6,8 | 5,0 | 3,7 | 31 Mfr. of electric. machinery etc. nec. |
| 32 Pro. RTV, komunikacijskih aparatov,opreme | 4,8 | 4,7 | 3,9 | 3,1 | 3,4 | 3,7 | 3,4 | 32 Mfr. of radio, TV and equipment |
| 33 Pro. medicin., finomehan., optičnih instr. | 5,5 | 4,7 | 3,9 | 3,4 | 4,9 | 3,5 | 3,4 | 33 Mfr. of medical & precision instruments |
| DM Pro. vozil in plovil | 8,1 | 9,3 | 8,4 | 7,1 | 8,4 | 6,1 | 4,8 | DM Manufacture of transport equipment |
| 34 Pro. mot. vozil, prikolic, polprikolic | 8,7 | 9,4 | 8,3 | 6,3 | 7,4 | 5,4 | 4,4 | 34 Mfr. of motor vehicles, trailers, etc. |
| 35 Pro. dr. vozil, plovil | 5,8 | 7,7 | 8,9 | 10,7 | 12,8 | 9,0 | 6,4 | 35 Mfr. of other transport equipment |

2. Zaposlene osebe po velikosti bruto plače, po dejavnostih SKD 2002, Slovenija, september 2008 - struktura (nadaljevanje)
Persons in paid employment by amount of gross wages, by activities SCA 2002, Slovenia, September 2008 - structure (continued)

| Dejavnosti | Po velikosti bruto plače (%) By amount of gross wages (%) | | | | | | | Activity |
|---------------------------------------------------|--------------------------------------------------------------|---------------------------|---------------------------|---------------------------|---------------------------|---------------------------|---------------------------|-----------------------------------------------------------|
| | 941 do / to 1 005 | 1 006 do / to 1 070 | 1 071 do / to 1 135 | 1 136 do / to 1 200 | 1 201 do / to 1 300 | 1 301 do / to 1 400 | 1 401 do / to 1 500 | |
| DN Pro. pohištva, dr. pred. dej., reciklaža | 7,0 | 5,7 | 5,1 | 4,2 | 5,0 | 3,6 | 2,2 | DN Manufacturing nec. |
| 36 Pro. pohištva, dr. predelovalne dej. | 6,9 | 5,2 | 4,5 | 3,3 | 4,3 | 2,9 | 1,9 | 36 Mfr. of furniture; manufacturing nec. |
| 37 Reciklaža | 8,2 | 8,9 | 9,3 | 9,7 | 9,4 | 8,0 | 4,4 | 37 Recycling |
| E Oskrba z elektriko, plinom, vodo | 3,0 | 4,0 | 5,4 | 5,8 | 8,6 | 8,3 | 7,6 | E Electricity, gas and water supply |
| 40 Oskrba z el., plinom, paro, toplo vodo | 1,8 | 2,8 | 4,4 | 5,2 | 8,6 | 8,7 | 8,2 | 40 Electricity, gas, steam and hot water |
| 41 Zbiranje,čiščenje,distribucija vode | 5,8 | 6,9 | 7,7 | 7,2 | 8,7 | 7,5 | 6,3 | 41 Collection, purification etc. of water |
| F Gradbeništvo | 5,9 | 5,3 | 4,6 | 4,4 | 5,3 | 4,5 | 3,4 | F Construction |
| 45 Gradbeništvo | 5,9 | 5,3 | 4,6 | 4,4 | 5,3 | 4,5 | 3,4 | 45 Construction |
| G Trgovina; popravila mot. vozil | 6,2 | 5,5 | 4,7 | 4,3 | 5,3 | 4,4 | 3,5 | G Wholesale, retail; certain repair |
| 50 Poprav., trg. z mot. vozili, gorivi | 6,3 | 6,8 | 6,2 | 6,5 | 8,8 | 6,6 | 5,7 | 50 Sale, repair etc. motors; fuel |
| 51 Posredništvo, trg. na debelo, brez vozil | 5,0 | 5,1 | 4,8 | 4,6 | 6,1 | 5,7 | 4,4 | 51 Wholesale, commission, not motors |
| 52 Trg. na drobno brez mot. vozil; poprav. iz | 7,1 | 5,5 | 4,2 | 3,4 | 3,8 | 2,8 | 2,3 | 52 Retail trade, not motors; repairs |
| H Gostinstvo | 6,7 | 5,6 | 4,7 | 4,0 | 4,5 | 3,5 | 2,6 | H Hotels and restaurants |
| 55 Gostinstvo | 6,7 | 5,6 | 4,7 | 4,0 | 4,5 | 3,5 | 2,6 | 55 Hotels and restaurants |
| I Promet, skladiščenje, zveze | 4,7 | 5,3 | 6,2 | 6,0 | 8,6 | 7,6 | 6,7 | I Transport, storage and communication |
| 60 Kopenski promet, cevovodni transport | 5,5 | 5,5 | 5,9 | 5,3 | 7,5 | 6,7 | 5,8 | 60 Land transport; pipelines transport |
| 61 Vodni promet | 1,3 | 2,9 | 3,8 | 1,3 | 5,0 | 8,4 | 9,2 | 61 Water transport |
| 62 Zračni promet | 0,8 | 1,5 | 1,5 | 1,9 | 3,9 | 4,3 | 4,3 | 62 Air transport |
| 63 Pomožne prometne dej., turistične org. | 4,3 | 5,2 | 6,0 | 5,8 | 8,6 | 7,0 | 6,5 | 63 Supporting transport; travel agencies |
| 64 Pošta in telekomunikacije | 4,3 | 5,5 | 7,3 | 7,6 | 10,5 | 9,6 | 8,2 | 64 Post and telecommunications |
| J Finančno posredništvo | 2,4 | 2,5 | 3,7 | 4,6 | 7,3 | 7,4 | 7,1 | J Financial intermediation |
| 65 Fin. posred. brez zavarovalništva, skladow | 2,1 | 1,9 | 3,6 | 4,9 | 8,2 | 8,5 | 8,3 | 65 Financial intermed.,not insur.,pens.fund. |
| 66 Zavarovalništvo brez socialnega, skladi | 3,0 | 3,5 | 3,8 | 4,1 | 6,2 | 5,9 | 5,5 | 66 Insurance, pension, not comp. soc. sec. |
| 67 Pomožne dej. v fin. posred. | 3,1 | 3,4 | 4,5 | 4,6 | 5,0 | 4,8 | 4,0 | 67 Activities aux. to financial intermed. |
| K Nepremičnine, najem, poslovne stor. | 3,9 | 3,8 | 3,6 | 3,4 | 4,9 | 4,6 | 4,0 | K Real estate,renting& business activities |
| 70 Poslovanje z nepremičninami | 5,2 | 4,6 | 4,8 | 4,4 | 6,0 | 5,4 | 4,6 | 70 Real estate activities |
| 71 Dajanje strojev, opreme v najem | 6,5 | 7,7 | 7,7 | 6,7 | 15,1 | 9,8 | 7,7 | 71 Renting equipment without operator |
| 72 Obdelava podatkov, s tem povezane dej. | 2,6 | 3,1 | 2,8 | 3,2 | 4,9 | 4,7 | 4,9 | 72 Computer and related activities |
| 73 Raziskovanje in razvoj | 1,5 | 1,8 | 2,4 | 3,0 | 5,3 | 7,1 | 6,6 | 73 Research and development |
| 74 Druge poslovne dej. | 4,4 | 4,1 | 3,7 | 3,4 | 4,6 | 4,1 | 3,4 | 74 Other business activities |
| L Javna uprava, obramba, socialno zavarov. | 3,4 | 4,4 | 4,6 | 4,6 | 8,3 | 7,2 | 6,2 | L Public administ.& defence; comp.soc.sec. |
| 75 Javna uprava, obramba, socialno zavarov. | 3,4 | 4,4 | 4,6 | 4,6 | 8,3 | 7,2 | 6,2 | 75 Public administ.& defence, comp.soc.sec. |
| M Izobraževanje | 4,2 | 2,8 | 2,2 | 2,6 | 3,1 | 3,2 | 4,8 | M Education |
| 80 Izobraževanje | 4,2 | 2,8 | 2,2 | 2,6 | 3,1 | 3,2 | 4,8 | 80 Education |
| N Zdravstvo, socialno varstvo | 5,1 | 4,9 | 5,3 | 5,9 | 8,6 | 8,0 | 7,2 | N Health and social work |
| 85 Zdravstvo, socialno varstvo | 5,1 | 4,9 | 5,3 | 5,9 | 8,6 | 8,0 | 7,2 | 85 Health and social work |
| O Dr.javne, skupne in osebne stor. | 4,0 | 4,5 | 4,5 | 4,4 | 6,1 | 5,9 | 5,4 | O Other social and personal services |
| 90 Stor. javne higiene | 7,3 | 8,3 | 8,0 | 7,2 | 7,7 | 5,8 | 4,2 | 90 Refuse disposal, sanitation, etc. |
| 91 Dej. združenj, organizacij | 2,8 | 3,4 | 3,5 | 4,4 | 4,6 | 6,1 | 6,0 | 91 Membership organisations nec. |
| 92 Rekreatijske, kulturne, športne dej. | 3,1 | 3,6 | 3,7 | 3,9 | 6,3 | 6,4 | 6,2 | 92 Recreational, cultural& sport.activities |
| 93 Dr. storitvene dej. | 5,0 | 3,7 | 4,0 | 2,8 | 3,8 | 2,2 | 2,2 | 93 Other service activities |

2. Zaposlene osebe po velikosti bruto plače, po dejavnostih SKD 2002, Slovenija, september 2008 - struktura (nadaljevanje)
Persons in paid employment by amount of gross wages, by activities SCA 2002, Slovenia, September 2008 - structure (continued)

| Dejavnosti | Po velikosti bruto plače (%) By amount of gross wages (%) | | | | | | Delež razvrščenih Share of classified (%) | Activity |
|------------------------------------------------|--------------------------------------------------------------|---------------------|---------------------|---------------------|---------------------|-----------------------|----------------------------------------------|-----------------------------------------------|
| | 1 501 do / to 1 700 | 1 701 do / to 2 100 | 2 101 do / to 2 700 | 2 701 do / to 3 400 | 3 401 do / to 4 100 | 4 101 in več and more | | |
| Skupaj | 7,5 | 9,8 | 7,6 | 3,6 | 1,7 | 2,1 | 90,4 | Total |
| A Kmetijstvo, lov, gozdarstvo | 5,4 | 4,6 | 3,5 | 1,6 | 0,7 | 1,9 | 90,7 | A Agriculture, hunting and forestry |
| 01 Kmetijstvo, lov, storitve | 3,8 | 3,8 | 3,2 | 1,2 | 0,5 | 1,4 | 89,3 | 01 Agriculture, hunting and services |
| 02 Gozdarstvo, storitve | 9,2 | 6,6 | 4,2 | 2,6 | 1,2 | 3,1 | 94,3 | 02 Forestry, logging and services |
| B Ribištvo | 1,0 | 4,0 | 5,0 | 3,0 | 1,0 | - | 89,4 | B Fishing |
| 05 Ribištvo | 1,0 | 4,0 | 5,0 | 3,0 | 1,0 | - | 89,4 | 05 Fishing, hatcheries and services |
| C Rudarstvo | 10,1 | 20,8 | 22,1 | 9,9 | 2,0 | 1,5 | 93,4 | C Mining and quarrying |
| CA Pri. energetskih surovin | 10,6 | 26,3 | 30,6 | 13,6 | 2,2 | 1,1 | 92,7 | CA Mining & quarrying of energy materials |
| 10 Pri. črnega, rjavega premoga, lignita, šote | 10,7 | 27,0 | 31,7 | 14,0 | 2,2 | 1,0 | 92,6 | 10 Mining of coal & lignite; extrac. of peat |
| 11 Pri. nafte, zemeljskega plina, stor. | z | z | z | z | z | z | z | 11 Extraction of petroleum & gas & services |
| 12 Pri. uranovih in torijevih rud | z | z | z | z | z | z | z | 12 Mining of uranium and thorium ores |
| CB Pri. rud in kamnin razen energetskih | 9,2 | 9,7 | 4,9 | 2,5 | 1,5 | 2,3 | 94,8 | CB Mining & quarrying, not energy materials |
| 13 Pri. rud | z | z | z | z | z | z | z | 13 Mining of metal ores |
| 14 Pri. dr. rudnin in kamnin | 9,2 | 9,7 | 4,9 | 2,5 | 1,5 | 2,3 | 94,8 | 14 Other mining and quarrying |
| D Predelovalne dejavnosti | 5,4 | 5,7 | 3,8 | 2,0 | 1,0 | 1,6 | 92,3 | D Manufacturing |
| DA Pro. hrane, pijač, tobačnih izd. | 4,4 | 4,8 | 3,1 | 1,7 | 1,1 | 2,0 | 91,4 | DA Mfr. of food; beverages and tobacco |
| 15 Pro. hrane, pijač, krmil | 4,4 | 4,8 | 3,1 | 1,7 | 1,1 | 2,0 | 91,4 | 15 Mfr. of food products and beverages |
| DB Pro. tekstilij; tekstilnih, krznenih izd. | 1,5 | 1,7 | 1,2 | 0,7 | 0,5 | 0,6 | 89,4 | DB Mfr. of textiles and textile products |
| 17 Pro. tekstilij | 2,1 | 2,4 | 1,8 | 0,8 | 0,7 | 0,8 | 88,7 | 17 Manufacture of textiles |
| 18 Pro. oblačil; strojenje, dodelava krzna | 0,9 | 0,9 | 0,5 | 0,5 | 0,2 | 0,3 | 90,3 | 18 Mfr. of wearing apparel; dress. of fur |
| DC Pro. usnja, usnjenih izd. | 1,9 | 1,3 | 1,4 | 1,0 | 0,3 | 0,6 | 94,0 | DC Mfr. of leather and leather products |
| 19 Pro. usnja, usnjenih izd. | 1,9 | 1,3 | 1,4 | 1,0 | 0,3 | 0,6 | 94,0 | 19 Leather tanning; mrf. of luggage, etc. |
| DD Obdelava in predelava lesa | 3,9 | 4,0 | 2,4 | 1,1 | 0,4 | 0,9 | 90,1 | DD Manufacture of wood and wood products |
| 20 Obdelava in predelava lesa | 3,9 | 4,0 | 2,4 | 1,1 | 0,4 | 0,9 | 90,1 | 20 Mfr. of wood and wood, cork, etc. goods |
| DE Pro. vlaknin, papirja; založništvo, tiskar | 7,6 | 9,3 | 6,7 | 3,7 | 1,5 | 2,6 | 93,4 | DE Mfr. of paper; publishing and printing |
| 21 Pro. vlaknin, papirja ter izd. iz njih | 6,8 | 6,3 | 3,7 | 2,0 | 0,6 | 1,1 | 95,6 | 21 Mfr. of pulp, paper and paper products |
| 22 Založništvo, tiskarstvo | 8,0 | 11,3 | 8,6 | 4,7 | 2,1 | 3,5 | 92,1 | 22 Publishing, printing and recorded media |
| DF Pro. koksa, naftnih deriv., jedrskega gori | 12,5 | 6,3 | 5,0 | - | 3,8 | 5,0 | 94,1 | DF Mfr. of coke, petroleum prods.&nuc. fuel |
| 23 Pro. koksa, naftnih deriv., jedrskega gori | 12,5 | 6,3 | 5,0 | - | 3,8 | 5,0 | 94,1 | 23 Mfr. of coke, petroleum prods.&nuc. fuel |
| DG Pro. kemikalij, kemičnih izd., umetnih vl. | 9,9 | 12,7 | 9,9 | 6,0 | 3,3 | 5,7 | 94,3 | DG Mfr. of chemicals, prod.&man-made fibres |
| 24 Pro. kemikalij, kemičnih izd., umetnih vl. | 9,9 | 12,7 | 9,9 | 6,0 | 3,3 | 5,7 | 94,3 | 24 Mfr. of chemicals & chemical products |
| DH Pro. izd. iz gume in plastičnih mas | 6,5 | 6,0 | 3,6 | 1,5 | 0,8 | 1,2 | 93,8 | DH Mfr. of rubber and plastic products |
| 25 Pro. izd. iz gume in plastičnih mas | 6,5 | 6,0 | 3,6 | 1,5 | 0,8 | 1,2 | 93,8 | 25 Mfr. of rubber and plastic products |
| DI Pro. dr. nekovinskih mineralnih izd. | 4,7 | 5,6 | 3,5 | 1,5 | 1,0 | 1,7 | 94,1 | DI Mfr. of other non-metal.mineral products |
| 26 Pro. dr. nekovinskih mineralnih izd. | 4,7 | 5,6 | 3,5 | 1,5 | 1,0 | 1,7 | 94,1 | 26 Mfr. of other non-metal.mineral products |
| DJ Pro. kovin in kovinskih izd. | 6,0 | 5,2 | 3,0 | 1,5 | 0,7 | 1,4 | 92,7 | DJ Mfr. of basic metals & fabricated products |
| 27 Pro. kovin | 6,0 | 4,8 | 2,8 | 1,8 | 0,7 | 1,9 | 93,2 | 27 Manufacture of basic metals |
| 28 Pro. kovinskih izd.brez strojev, naprav | 6,0 | 5,3 | 3,1 | 1,5 | 0,7 | 1,2 | 92,5 | 28 Mfr. of fabricated metal, not machines |
| DK Pro. strojev in naprav | 6,2 | 6,4 | 4,3 | 1,9 | 0,9 | 1,3 | 91,7 | DK Mfr. of machinery and equipment nec. |
| 29 Pro. strojev in naprav | 6,2 | 6,4 | 4,3 | 1,9 | 0,9 | 1,3 | 91,7 | 29 Mfr. of machinery and equipment nec. |
| DL Pro. električne, optične opreme | 5,1 | 5,7 | 4,2 | 2,5 | 1,2 | 1,5 | 91,9 | DL Mfr. of electrical and optical equipment |
| 30 Pro. pisarniških strojev, računalnikov | 10,4 | 15,1 | 9,4 | 7,1 | 2,7 | 4,1 | 96,1 | 30 Mfr. of office machinery and computers |
| 31 Pro. el. strojev, aparatov | 4,7 | 5,0 | 3,2 | 1,9 | 0,9 | 1,3 | 91,6 | 31 Mfr. of electric. machinery etc. nec. |
| 32 Pro. RTV, komunikacijskih aparatov,opreme | 5,3 | 7,3 | 7,1 | 3,6 | 1,6 | 2,0 | 90,8 | 32 Mfr. of radio, TV and equipment |
| 33 Pro. medicin., finomehan., optičnih instr. | 5,2 | 5,4 | 4,1 | 2,6 | 1,4 | 1,4 | 92,9 | 33 Mfr. of medical & precision instruments |
| DM Pro. vozil in plovil | 5,6 | 5,9 | 3,3 | 1,7 | 0,7 | 1,0 | 94,6 | DM Manufacture of transport equipment |
| 34 Pro. mot. vozil, prikolic, polprikolic | 5,2 | 5,5 | 3,2 | 1,7 | 0,7 | 0,9 | 95,0 | 34 Mfr. of motor vehicles, trailers, etc. |
| 35 Pro. dr. vozil, plovil | 7,0 | 8,0 | 3,7 | 1,8 | 0,7 | 1,2 | 92,9 | 35 Mfr. of other transport equipment |

2. Zaposlene osebe po velikosti bruto plače, po dejavnostih SKD 2002, Slovenija, september 2008 - struktura (nadaljevanje)
Persons in paid employment by amount of gross wages, by activities SCA 2002, Slovenia, September 2008 - structure (continued)

| Dejavnosti | Po velikosti bruto plače (%) By amount of gross wages (%) | | | | | | Delež razvrščenih Share of classified (%) | Activity |
|---------------------------------------------------|--------------------------------------------------------------|---------------------|---------------------|---------------------|---------------------|-----------------------|----------------------------------------------|----------------------------------------------------------|
| | 1 501 do / to 1 700 | 1 701 do / to 2 100 | 2 101 do / to 2 700 | 2 701 do / to 3 400 | 3 401 do / to 4 100 | 4 101 in več and more | | |
| DN Pro. pohištva, dr. pred. dej., reciklaža | 3,5 | 3,4 | 2,1 | 1,0 | 0,6 | 1,1 | 90,8 | DN Manufacturing nec. |
| 36 Pro. pohištva, dr. predelovalne dej. | 3,0 | 3,2 | 1,9 | 0,9 | 0,5 | 0,7 | 90,4 | 36 Mfr. of furniture; manufacturing nec. |
| 37 Reciklaža | 6,6 | 5,2 | 3,7 | 2,2 | 1,5 | 4,0 | 93,9 | 37 Recycling |
| E Oskrba z elektriko, plinom, vodo | 12,7 | 17,0 | 10,6 | 4,3 | 2,1 | 2,9 | 93,0 | E Electricity, gas and water supply |
| 40 Oskrba z el., plinom, paro, toplo vodo | 13,8 | 20,0 | 12,7 | 5,3 | 2,3 | 3,2 | 92,4 | 40 Electricity, gas, steam and hot water |
| 41 Zbiranje, čiščenje, distribucija vode | 10,2 | 9,4 | 5,6 | 2,1 | 1,7 | 2,3 | 94,4 | 41 Collection, purification etc. of water |
| F Gradbeništvo | 5,3 | 5,9 | 3,7 | 1,9 | 0,9 | 1,6 | 86,6 | F Construction |
| 45 Gradbeništvo | 5,3 | 5,9 | 3,7 | 1,9 | 0,9 | 1,6 | 86,6 | 45 Construction |
| G Trgovina; popravila mot. vozil | 5,7 | 6,3 | 4,5 | 2,8 | 1,4 | 2,1 | 91,1 | G Wholesale, retail; certain repair |
| 50 Poprav., trg. z mot. vozili, gorivi | 8,0 | 9,3 | 5,1 | 2,9 | 1,4 | 2,2 | 94,4 | 50 Sale, repair etc. motors; fuel |
| 51 Posredništvo, trg. na debelo, brez vozil | 8,0 | 9,0 | 7,2 | 4,7 | 2,4 | 3,8 | 93,5 | 51 Wholesale, commission, not motors |
| 52 Trg. na drobno brez mot. vozil; poprav. iz | 3,4 | 3,5 | 2,3 | 1,5 | 0,7 | 0,8 | 88,6 | 52 Retail trade, not motors; repairs |
| H Gostinstvo | 3,8 | 3,3 | 2,9 | 1,0 | 0,6 | 1,0 | 89,3 | H Hotels and restaurants |
| 55 Gostinstvo | 3,8 | 3,3 | 2,9 | 1,0 | 0,6 | 1,0 | 89,3 | 55 Hotels and restaurants |
| I Promet, skladiščenje, zveze | 10,4 | 11,3 | 5,7 | 2,9 | 1,6 | 2,3 | 93,4 | I Transport, storage and communication |
| 60 Kopenski promet, cevovodni transport | 8,8 | 5,1 | 3,3 | 1,8 | 1,2 | 0,9 | 91,3 | 60 Land transport; pipelines transport |
| 61 Vodni promet | 11,3 | 14,9 | 13,0 | 5,0 | 4,6 | 9,6 | 95,2 | 61 Water transport |
| 62 Zračni promet | 11,2 | 20,2 | 15,2 | 15,6 | 8,9 | 9,0 | 87,8 | 62 Air transport |
| 63 Pomožne prometne dej., turistične org. | 10,5 | 16,9 | 6,1 | 2,1 | 1,1 | 3,0 | 95,6 | 63 Supporting transport; travel agencies |
| 64 Pošta in telekomunikacije | 12,5 | 12,6 | 7,7 | 4,3 | 2,0 | 2,9 | 94,1 | 64 Post and telecommunications |
| J Finančno posredništvo | 11,4 | 15,2 | 13,1 | 7,2 | 3,7 | 6,5 | 93,4 | J Financial intermediation |
| 65 Fin. posred. brez zavarovalništva, skladow | 12,7 | 15,8 | 13,6 | 7,3 | 3,6 | 6,3 | 94,7 | 65 Financial intermed., not insur., pens. fund. |
| 66 Zavarovalništvo brez socialnega, skladi | 9,9 | 14,7 | 13,3 | 7,5 | 4,0 | 7,1 | 91,6 | 66 Insurance, pension, not comp. soc. sec. |
| 67 Pomožne dej. v fin. posred. | 7,2 | 8,5 | 8,6 | 5,6 | 3,6 | 6,2 | 90,4 | 67 Activities aux. to financial intermed. |
| K Nepremičnine, najem, poslovne stor. | 7,5 | 9,4 | 8,2 | 5,3 | 2,6 | 3,6 | 90,2 | K Real estate, renting & business activities |
| 70 Poslovanje z nepremičninami | 7,0 | 7,6 | 5,7 | 3,7 | 2,3 | 3,7 | 92,8 | 70 Real estate activities |
| 71 Dajanje strojev, opreme v najem | 9,0 | 4,0 | 2,5 | 1,2 | 0,4 | 1,2 | 72,0 | 71 Renting equipment without operator |
| 72 Obdelava podatkov, s tem povezane dej. | 10,3 | 15,5 | 15,8 | 9,5 | 4,7 | 5,0 | 94,4 | 72 Computer and related activities |
| 73 Raziskovanje in razvoj | 13,6 | 16,2 | 14,7 | 11,0 | 5,9 | 5,5 | 90,1 | 73 Research and development |
| 74 Druge poslovne dej. | 6,2 | 7,7 | 6,2 | 3,9 | 1,9 | 3,1 | 89,5 | 74 Other business activities |
| L Javna uprava, obramba, socialno zavarov. | 11,7 | 14,8 | 12,2 | 8,9 | 4,0 | 2,4 | 92,1 | L Public administ. & defence; comp. soc. sec. |
| 75 Javna uprava, obramba, socialno zavarov. | 11,7 | 14,8 | 12,2 | 8,9 | 4,0 | 2,4 | 92,1 | 75 Public administ. & defence; comp. soc. sec. |
| M Izobraževanje | 9,7 | 24,7 | 23,8 | 4,0 | 0,9 | 0,7 | 88,1 | M Education |
| 80 Izobraževanje | 9,7 | 24,7 | 23,8 | 4,0 | 0,9 | 0,7 | 88,1 | 80 Education |
| N Zdravstvo, socialno varstvo | 9,6 | 9,9 | 7,4 | 3,6 | 2,1 | 2,3 | 80,6 | N Health and social work |
| 85 Zdravstvo, socialno varstvo | 9,6 | 9,9 | 7,4 | 3,6 | 2,1 | 2,3 | 80,6 | 85 Health and social work |
| O Dr. javne, skupne in osebne stor. | 9,9 | 12,3 | 9,7 | 6,4 | 2,7 | 2,2 | 91,3 | O Other social and personal services |
| 90 Stor. javne higiene | 6,1 | 5,6 | 3,7 | 2,1 | 1,3 | 1,5 | 94,7 | 90 Refuse disposal, sanitation, etc. |
| 91 Dej. združenj, organizacij | 8,6 | 13,0 | 12,9 | 9,1 | 5,7 | 5,2 | 87,7 | 91 Membership organisations nec. |
| 92 Rekreativne, kulturne, športne dej. | 12,2 | 15,5 | 12,2 | 8,2 | 3,1 | 2,1 | 91,1 | 92 Recreational, cultural & sport activities |
| 93 Dr. storitvene dej. | 2,6 | 2,0 | 2,0 | 0,6 | 0,4 | 0,9 | 89,4 | 93 Other service activities |

3. Zaposlene osebe po velikosti bruto plače, po vrstah pravnih oseb, Slovenija, september 2008 - struktura
Persons in paid employment by amount of gross wages, by kind of legal persons, Slovenia, September 2008 - structure

| Pravne osebe | Skupaj Total | Po velikosti bruto plače (%) / By amount of gross wages (%) | | | | | | Legal persons |
|------------------|-----------------|-------------------------------------------------------------|-----------------------|-----------------------|-----------------------|-----------------------|-----------------------|-----------------|
| | | 551 do / to 615 | 616 do / to 680 | 681 do / to 745 | 746 do / to 810 | 811 do / to 875 | 876 do / to 940 | |
| Slovenija | 100 | 5,3 | 4,7 | 5,2 | 5,7 | 5,4 | 5,4 | Slovenia |
| Javne | 100 | 0,6 | 1,2 | 2,0 | 2,6 | 2,8 | 3,4 | Public |
| Zasebne | 100 | 7,3 | 6,5 | 6,8 | 7,2 | 6,8 | 6,3 | Private |

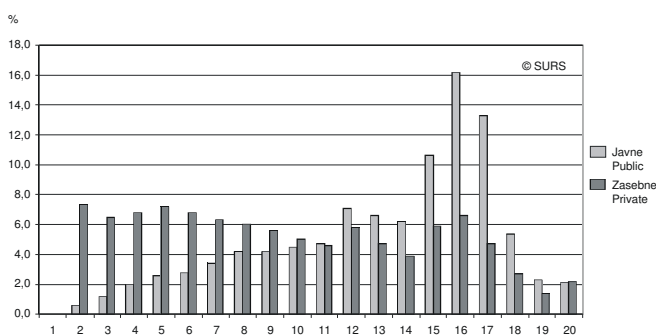
3. Zaposlene osebe po velikosti bruto plače, po vrstah pravnih oseb, Slovenija, september 2008 - struktura (nadaljevanje)
Persons in paid employment by amount of gross wages, by kind of legal persons, Slovenia, September 2008 - structure (continued)

| Pravne osebe | Po velikosti bruto plače (%) / By amount of gross wages (%) | | | | | | | Legal persons |
|------------------|-------------------------------------------------------------|---------------------------|---------------------------|---------------------------|---------------------------|---------------------------|---------------------------|-----------------|
| | 941 do / to 1 005 | 1 006 do / to 1 070 | 1 071 do / to 1 135 | 1 136 do / to 1 200 | 1 201 do / to 1 300 | 1 301 do / to 1 400 | 1 401 do / to 1 500 | |
| Slovenija | 5,4 | 5,1 | 4,8 | 4,6 | 6,2 | 5,3 | 4,6 | Slovenia |
| Javne | 4,2 | 4,2 | 4,5 | 4,7 | 7,1 | 6,6 | 6,2 | Public |
| Zasebne | 6,0 | 5,6 | 5,0 | 4,6 | 5,8 | 4,7 | 3,9 | Private |

3. Zaposlene osebe po velikosti bruto plače, po vrstah pravnih oseb, Slovenija, september 2008 - struktura (nadaljevanje)
Persons in paid employment by amount of gross wages, by kind of legal persons, Slovenia, September 2008 - structure (continued)

| Pravne osebe | Po velikosti bruto plače (%) / By amount of gross wages (%) | | | | | | Delež razvrščenih Share of classified (%) | Legal persons |
|------------------|-------------------------------------------------------------|---------------------------|---------------------------|---------------------------|---------------------------|-----------------------------|-------------------------------------------------------|-----------------|
| | 1 501 do / to 1 700 | 1 701 do / to 2 100 | 2 101 do / to 2 700 | 2 701 do / to 3 400 | 3 401 do / to 4 100 | 4 101 in več and more | | |
| Slovenija | 7,5 | 9,8 | 7,6 | 3,6 | 1,7 | 2,1 | 90,4 | Slovenia |
| Javne | 10,6 | 16,2 | 13,3 | 5,4 | 2,3 | 2,1 | 89,4 | Public |
| Zasebne | 5,9 | 6,6 | 4,7 | 2,7 | 1,4 | 2,2 | 90,9 | Private |

Slika 3: Porazdelitev zaposlenih oseb po velikosti bruto plače, po vrstah pravnih oseb, Slovenija, september 2008
Chart 3: Structure of persons in paid employment by amount of gross wages, by kind of legal persons, Slovenia, September 2008



Legenda / Legend:
EUR

| | | | | | |
|----|---------|------|------|------|-------------------|
| 1 | Do / To | 550 | 11 | 1136 | 1200 |
| 2 | | 551 | 615 | 12 | 1201 |
| 3 | | 616 | 680 | 13 | 1301 |
| 4 | | 681 | 745 | 14 | 1401 |
| 5 | | 746 | 810 | 15 | 1501 |
| 6 | | 811 | 875 | 16 | 1701 |
| 7 | | 876 | 940 | 17 | 2101 |
| 8 | | 941 | 1005 | 18 | 2701 |
| 9 | | 1006 | 1070 | 19 | 3401 |
| 10 | | 1071 | 1135 | 20 | 4101 |
| | | | | | in več / and more |

4. Zaposlene osebe po velikosti bruto plače, po statističnih regijah, Slovenija, september 2008 - struktura
Persons in paid employment by amount of gross wages, by statistical regions, Slovenia, September 2008 - structure

| Statistične regije | Skupaj Total | Po velikosti bruto plače (%) / By amount of gross wages (%) | | | | | | Statistical regions |
|-----------------------------|-----------------|-------------------------------------------------------------|-----------------------|-----------------------|-----------------------|-----------------------|-----------------------|-----------------------------|
| | | 551 do / to 615 | 616 do / to 680 | 681 do / to 745 | 746 do / to 810 | 811 do / to 875 | 876 do / to 940 | |
| Slovenija / Slovenia | 100 | 5,3 | 4,7 | 5,2 | 5,7 | 5,4 | 5,4 | Slovenija / Slovenia |
| Pomurska | 100 | 10,4 | 8,5 | 7,4 | 6,6 | 5,9 | 6,1 | Pomurska |
| Podravska | 100 | 6,5 | 5,5 | 6,1 | 6,1 | 5,9 | 5,9 | Podravska |
| Koroška | 100 | 3,4 | 4,7 | 6,8 | 7,1 | 7,1 | 6,7 | Koroška |
| Savinjska | 100 | 5,3 | 5,5 | 6,4 | 6,8 | 6,5 | 6,1 | Savinjska |
| Zasavska | 100 | 4,7 | 5,3 | 6,7 | 6,7 | 5,8 | 5,7 | Zasavska |
| Spodnjeoposavska | 100 | 7,5 | 6,2 | 5,8 | 6,7 | 6,2 | 5,4 | Spodnjeoposavska |
| Jugovzhodna Slovenija | 100 | 4,4 | 5,1 | 5,4 | 5,9 | 6,0 | 6,0 | Jugovzhodna Slovenija |
| Osrednjeslovenska | 100 | 4,9 | 3,5 | 3,9 | 4,6 | 4,3 | 4,3 | Osrednjeslovenska |
| Gorenjska | 100 | 4,1 | 4,2 | 4,7 | 5,9 | 6,0 | 5,8 | Gorenjska |
| Notranjsko-kraška | 100 | 4,5 | 5,6 | 6,0 | 6,2 | 6,1 | 6,5 | Notranjsko-kraška |
| Goriška | 100 | 4,0 | 3,6 | 4,5 | 5,7 | 5,9 | 6,0 | Goriška |
| Obalno-kraška | 100 | 4,2 | 4,8 | 5,1 | 4,9 | 4,6 | 4,7 | Obalno-kraška |

4. Zaposlene osebe po velikosti bruto plače, po statističnih regijah, Slovenija, september 2008 - struktura (nadaljevanje)
Persons in paid employment by amount of gross wages, by statistical regions, Slovenia, September 2008 - structure (continued)

| Statistične regije | Po velikosti bruto plače (%) / By amount of gross wages (%) | | | | | | | Statistical regions |
|-----------------------------|-------------------------------------------------------------|---------------------------|---------------------------|---------------------------|---------------------------|---------------------------|---------------------------|-----------------------------|
| | 941 do / to 1 005 | 1 006 do / to 1 070 | 1 071 do / to 1 135 | 1 136 do / to 1 200 | 1 201 do / to 1 300 | 1 301 do / to 1 400 | 1 401 do / to 1 500 | |
| Slovenija / Slovenia | 5,4 | 5,1 | 4,8 | 4,6 | 6,2 | 5,3 | 4,6 | Slovenija / Slovenia |
| Pomurska | 5,6 | 5,2 | 4,8 | 4,6 | 5,4 | 4,2 | 3,7 | Pomurska |
| Podravska | 6,1 | 5,7 | 5,0 | 4,5 | 6,1 | 5,0 | 4,3 | Podravska |
| Koroška | 6,4 | 6,2 | 5,3 | 5,0 | 7,2 | 5,7 | 4,2 | Koroška |
| Savinjska | 5,9 | 5,4 | 5,1 | 4,8 | 6,3 | 5,2 | 4,4 | Savinjska |
| Zasavska | 5,2 | 5,4 | 4,6 | 4,3 | 5,9 | 4,8 | 4,5 | Zasavska |
| Spodnjeoposavska | 5,4 | 5,1 | 4,4 | 4,5 | 6,4 | 5,1 | 4,2 | Spodnjeoposavska |
| Jugovzhodna Slovenija | 6,0 | 5,9 | 5,4 | 4,9 | 6,6 | 5,7 | 4,8 | Jugovzhodna Slovenija |
| Osrednjeslovenska | 4,4 | 4,2 | 4,2 | 4,2 | 5,8 | 5,3 | 4,9 | Osrednjeslovenska |
| Gorenjska | 5,9 | 5,7 | 5,6 | 5,3 | 7,0 | 5,8 | 4,7 | Gorenjska |
| Notranjsko-kraška | 6,1 | 5,4 | 5,2 | 5,4 | 7,0 | 5,4 | 4,8 | Notranjsko-kraška |
| Goriška | 6,2 | 5,6 | 5,6 | 5,2 | 7,0 | 5,7 | 4,9 | Goriška |
| Obalno-kraška | 5,2 | 5,5 | 5,3 | 5,0 | 6,6 | 6,0 | 5,5 | Obalno-kraška |

4. Zaposlene osebe po velikosti bruto plače, po statističnih regijah, Slovenija, september 2008 - struktura (nadaljevanje)
Persons in paid employment by amount of gross wages, by statistical regions, Slovenia, September 2008 - structure (continued)

| Statistične regije | Po velikosti bruto plače (%) / By amount of gross wages (%) | | | | | | Delež razvrščenih Share of classified (%) | Statistical regions |
|-----------------------------|-------------------------------------------------------------|---------------------------|---------------------------|---------------------------|---------------------------|-----------------------------|-------------------------------------------------------|-----------------------------|
| | 1 501 do / to 1 700 | 1 701 do / to 2 100 | 2 101 do / to 2 700 | 2 701 do / to 3 400 | 3 401 do / to 4 100 | 4 101 in več and more | | |
| Slovenija / Slovenia | 7,5 | 9,8 | 7,6 | 3,6 | 1,7 | 2,1 | 90,4 | Slovenija / Slovenia |
| Pomurska | 5,7 | 6,9 | 5,3 | 2,0 | 0,8 | 0,9 | 90,9 | Pomurska |
| Podravska | 6,7 | 8,9 | 6,7 | 2,5 | 1,1 | 1,4 | 90,5 | Podravska |
| Koroška | 6,4 | 8,1 | 5,5 | 2,1 | 0,9 | 1,2 | 90,3 | Koroška |
| Savinjska | 6,6 | 8,5 | 6,5 | 2,5 | 1,0 | 1,2 | 91,5 | Savinjska |
| Zasavska | 7,6 | 10,1 | 7,3 | 2,6 | 1,1 | 1,7 | 90,8 | Zasavska |
| Spodnjeoposavska | 6,8 | 9,2 | 6,1 | 2,7 | 1,1 | 1,2 | 92,2 | Spodnjeoposavska |
| Jugovzhodna Slovenija | 7,1 | 9,2 | 6,5 | 2,4 | 1,1 | 1,6 | 91,4 | Jugovzhodna Slovenija |
| Osrednjeslovenska | 8,5 | 11,4 | 9,6 | 5,7 | 2,8 | 3,5 | 89,8 | Osrednjeslovenska |
| Gorenjska | 7,3 | 9,2 | 7,0 | 2,9 | 1,2 | 1,7 | 90,6 | Gorenjska |
| Notranjsko-kraška | 7,2 | 9,0 | 5,6 | 2,2 | 0,8 | 1,0 | 90,1 | Notranjsko-kraška |
| Goriška | 7,5 | 9,6 | 6,7 | 3,0 | 1,5 | 1,8 | 88,5 | Goriška |
| Obalno-kraška | 8,3 | 10,3 | 7,4 | 3,1 | 1,5 | 2,0 | 90,0 | Obalno-kraška |

5. Zaposlene osebe po velikosti bruto plače, po upravnih enotah, Slovenija, september 2008 - struktura
Persons in paid employment by amount of gross wages, by administrative units, Slovenia, September 2008 - structure

| Upravne enote Administrative units | Skupaj Total | Po velikosti bruto plače (%) By amount of gross wages (%) | | | | | | | | | |
|---------------------------------------|-----------------|--------------------------------------------------------------|-----------------------|-----------------------|-----------------------|-----------------------|-----------------------|-------------------------|---------------------------|---------------------------|---------------------------|
| | | 551 do / to 615 | 616 do / to 680 | 681 do / to 745 | 746 do / to 810 | 811 do / to 875 | 876 do / to 940 | 941 do / to 1 005 | 1 006 do / to 1 070 | 1 071 do / to 1 135 | 1 136 do / to 1 200 |
| | | Slovenija / Slovenia | 100 | 5,3 | 4,7 | 5,2 | 5,7 | 5,4 | 5,4 | 5,4 | 5,1 |
| Ajdovščina | 100 | 5,5 | 4,7 | 5,5 | 4,9 | 5,0 | 4,8 | 5,5 | 5,8 | 6,2 | 5,4 |
| Brežice | 100 | 4,6 | 4,7 | 6,3 | 8,0 | 6,5 | 5,7 | 5,5 | 5,0 | 4,4 | 5,0 |
| Celje | 100 | 4,4 | 4,7 | 4,9 | 5,5 | 5,4 | 4,9 | 5,1 | 5,2 | 5,4 | 5,7 |
| Cerknica | 100 | 3,4 | 5,3 | 6,9 | 8,2 | 7,2 | 7,6 | 7,4 | 5,6 | 5,8 | 4,6 |
| Črnomelj | 100 | 4,8 | 5,5 | 6,8 | 7,0 | 7,7 | 8,7 | 7,7 | 7,0 | 5,4 | 5,3 |
| Domžale | 100 | 7,0 | 5,3 | 5,9 | 5,4 | 5,4 | 5,0 | 5,5 | 5,1 | 4,8 | 4,7 |
| Dravograd | 100 | 2,8 | 4,2 | 7,3 | 6,7 | 7,5 | 8,5 | 8,0 | 8,0 | 5,1 | 4,1 |
| Gornja Radgona | 100 | 5,0 | 6,3 | 8,6 | 8,0 | 6,5 | 7,6 | 7,3 | 6,8 | 5,1 | 4,8 |
| Grosuplje | 100 | 5,1 | 5,7 | 4,7 | 5,7 | 5,6 | 6,3 | 5,9 | 5,5 | 5,4 | 5,3 |
| Hrastnik | 100 | 7,3 | 6,4 | 7,9 | 7,5 | 7,1 | 7,7 | 6,7 | 6,3 | 5,0 | 4,0 |
| Idrija | 100 | 2,4 | 3,2 | 4,1 | 6,6 | 7,8 | 8,7 | 8,5 | 6,2 | 6,5 | 6,0 |
| Ilirska Bistrica | 100 | 5,9 | 6,0 | 3,7 | 4,9 | 4,8 | 6,4 | 5,6 | 5,2 | 4,5 | 7,0 |
| Izola / Isola | 100 | 4,5 | 8,9 | 6,1 | 6,5 | 5,7 | 5,4 | 5,5 | 5,8 | 5,5 | 4,6 |
| Jesenice | 100 | 4,0 | 4,1 | 4,0 | 5,0 | 5,7 | 6,4 | 6,5 | 6,6 | 6,3 | 6,3 |
| Kamnik | 100 | 8,3 | 6,7 | 5,6 | 7,7 | 5,8 | 4,7 | 5,2 | 5,0 | 4,7 | 4,7 |
| Kočevje | 100 | 6,8 | 9,0 | 7,1 | 6,8 | 6,2 | 6,3 | 5,1 | 5,4 | 5,5 | 4,9 |
| Koper / Capodistria | 100 | 4,6 | 4,1 | 4,4 | 4,1 | 4,0 | 4,1 | 4,8 | 5,1 | 5,3 | 4,9 |
| Kranj | 100 | 3,6 | 3,7 | 3,9 | 5,3 | 5,4 | 4,9 | 4,9 | 5,1 | 5,1 | 5,2 |
| Krško | 100 | 8,3 | 6,2 | 5,1 | 5,8 | 5,4 | 4,9 | 5,2 | 5,0 | 4,1 | 4,0 |
| Laško | 100 | 5,3 | 7,2 | 6,2 | 5,4 | 5,3 | 6,2 | 6,6 | 5,4 | 5,3 | 4,4 |
| Lenart | 100 | 2,1 | 4,2 | 3,8 | 6,4 | 7,7 | 10,3 | 10,6 | 10,2 | 6,6 | 4,0 |
| Lendava / Lendva | 100 | 6,7 | 7,9 | 6,0 | 7,0 | 7,0 | 5,4 | 5,0 | 5,8 | 4,5 | 4,8 |
| Litija | 100 | 8,1 | 7,0 | 7,9 | 9,2 | 7,5 | 5,8 | 5,4 | 5,2 | 4,3 | 4,1 |
| Ljubljana | 100 | 4,5 | 3,0 | 3,5 | 4,2 | 4,0 | 4,1 | 4,1 | 4,0 | 4,0 | 4,0 |
| Ljutomer | 100 | 9,5 | 6,2 | 6,3 | 5,2 | 5,7 | 5,1 | 5,8 | 6,0 | 6,4 | 6,0 |
| Logatec | 100 | 2,4 | 3,6 | 4,5 | 5,4 | 7,2 | 5,5 | 7,6 | 7,0 | 6,3 | 5,7 |
| Maribor | 100 | 8,0 | 5,2 | 5,3 | 5,3 | 5,2 | 5,1 | 5,3 | 5,2 | 4,9 | 4,5 |
| Metlika | 100 | 11,1 | 7,7 | 7,9 | 7,2 | 7,1 | 6,4 | 6,3 | 5,6 | 4,7 | 4,7 |
| Mozirje | 100 | 9,1 | 9,0 | 9,2 | 8,6 | 8,3 | 7,3 | 5,5 | 5,1 | 4,6 | 3,8 |
| Murska Sobota | 100 | 13,3 | 9,9 | 7,7 | 6,5 | 5,5 | 6,1 | 5,3 | 4,3 | 4,4 | 4,1 |
| Nova Gorica | 100 | 4,0 | 3,1 | 4,0 | 5,4 | 5,4 | 5,2 | 5,5 | 5,1 | 5,2 | 4,9 |
| Novo mesto | 100 | 3,5 | 4,3 | 4,3 | 4,7 | 5,2 | 5,4 | 5,7 | 5,8 | 5,3 | 4,8 |
| Ormož | 100 | 5,5 | 12,1 | 11,4 | 10,5 | 7,7 | 6,0 | 4,7 | 4,4 | 3,8 | 3,3 |
| Pesnica | 100 | 2,6 | 4,0 | 5,8 | 5,7 | 6,6 | 6,7 | 7,2 | 5,6 | 6,3 | 5,3 |
| Piran / Pirano | 100 | 4,6 | 6,5 | 7,2 | 6,0 | 5,5 | 4,9 | 5,0 | 4,9 | 3,9 | 4,7 |
| Postojna | 100 | 4,8 | 5,7 | 6,2 | 5,5 | 5,9 | 5,7 | 5,4 | 5,4 | 5,0 | 5,3 |
| Ptuj | 100 | 4,4 | 6,1 | 8,0 | 7,5 | 7,5 | 7,4 | 7,7 | 6,2 | 4,9 | 4,5 |
| Radlje ob Dravi | 100 | 4,4 | 5,9 | 8,9 | 9,2 | 10,0 | 8,3 | 6,5 | 7,0 | 5,4 | 4,5 |
| Radovljica | 100 | 5,7 | 4,8 | 5,6 | 7,9 | 6,5 | 6,4 | 6,2 | 5,1 | 5,1 | 4,4 |
| Ravne na Koroškem | 100 | 2,1 | 2,3 | 3,4 | 4,0 | 4,2 | 5,6 | 6,0 | 6,5 | 6,9 | 7,0 |
| Ribnica | 100 | 6,0 | 6,2 | 7,8 | 6,9 | 6,8 | 6,3 | 6,8 | 5,6 | 5,6 | 4,4 |
| Ruše | 100 | 4,1 | 5,1 | 7,8 | 6,1 | 6,0 | 6,4 | 5,7 | 5,1 | 4,3 | 4,0 |
| Sevnica | 100 | 10,1 | 8,2 | 6,3 | 6,9 | 7,5 | 6,0 | 5,9 | 5,4 | 5,1 | 4,7 |
| Sežana | 100 | 2,6 | 3,3 | 4,8 | 5,3 | 5,0 | 5,9 | 6,1 | 6,7 | 6,4 | 5,5 |
| Slovenj Gradec | 100 | 4,3 | 6,5 | 8,8 | 9,2 | 8,2 | 6,5 | 6,1 | 5,0 | 4,0 | 3,8 |
| Slovenska Bistrica | 100 | 3,7 | 4,6 | 6,8 | 7,0 | 6,3 | 6,7 | 6,8 | 6,5 | 5,5 | 5,4 |
| Slovenske Konjice | 100 | 4,7 | 4,2 | 5,7 | 7,0 | 7,8 | 7,5 | 8,7 | 7,4 | 6,6 | 5,1 |
| Šentjur pri Celju | 100 | 5,1 | 6,5 | 5,4 | 6,7 | 6,6 | 7,3 | 8,0 | 5,9 | 4,8 | 5,5 |
| Škofja Loka | 100 | 3,6 | 4,4 | 5,5 | 6,1 | 6,7 | 6,4 | 6,8 | 6,8 | 6,5 | 5,8 |
| Šmarje pri Jelšah | 100 | 10,2 | 8,0 | 6,9 | 7,5 | 8,4 | 6,9 | 6,3 | 5,7 | 4,7 | 3,8 |
| Tolmin | 100 | 4,5 | 5,3 | 6,0 | 7,2 | 7,0 | 7,3 | 7,3 | 6,4 | 5,1 | 4,9 |
| Trbovlje | 100 | 3,0 | 3,4 | 5,0 | 5,8 | 4,5 | 4,0 | 3,3 | 4,4 | 4,5 | 4,4 |
| Trebnje | 100 | 2,3 | 3,7 | 5,5 | 8,7 | 7,1 | 5,8 | 5,7 | 6,2 | 6,1 | 5,2 |
| Trzin | 100 | 6,0 | 6,0 | 8,2 | 8,2 | 7,8 | 8,3 | 8,3 | 6,3 | 5,3 | 4,2 |
| Velenje | 100 | 5,0 | 5,0 | 7,9 | 7,6 | 6,8 | 6,2 | 5,6 | 4,7 | 4,2 | 4,1 |
| Vrhnika | 100 | 10,6 | 9,0 | 8,2 | 6,6 | 5,5 | 5,4 | 6,2 | 4,7 | 4,5 | 4,2 |
| Zagorje ob Savi | 100 | 5,5 | 6,7 | 7,9 | 7,4 | 6,6 | 6,7 | 6,5 | 6,1 | 4,6 | 4,2 |
| Zalec | 100 | 4,8 | 6,2 | 7,2 | 8,5 | 7,0 | 7,0 | 6,4 | 5,8 | 5,1 | 4,4 |

5. Zaposlene osebe po velikosti bruto plače, po upravnih enotah, Slovenija, september 2008 - struktura (nadaljevanje)
Persons in paid employment by amount of gross wages, by administrative units, Slovenia, September 2008 - structure (continued)

| Upravne enote Administrative units | Po velikosti bruto plače (%) By amount of gross wages (%) | | | | | | | | | Delež razvrščenih Share of classified (%) |
|---------------------------------------|--------------------------------------------------------------|---------------------------|---------------------------|---------------------------|---------------------------|---------------------------|---------------------------|---------------------------|-----------------------------|-------------------------------------------------------|
| | 1 201 do / to 1 300 | 1 301 do / to 1 400 | 1 401 do / to 1 500 | 1 501 do / to 1 700 | 1 701 do / to 2 100 | 2 101 do / to 2 700 | 2 701 do / to 3 400 | 3 401 do / to 4 100 | 4 101 in več and more | |
| Slovenija / Slovenia | 6,2 | 5,3 | 4,6 | 7,5 | 9,8 | 7,6 | 3,6 | 1,7 | 2,1 | 90,4 |
| Ajdovščina | 7,8 | 6,3 | 4,7 | 7,3 | 8,8 | 6,8 | 2,5 | 0,9 | 1,6 | 84,4 |
| Brežice | 8,1 | 6,4 | 4,5 | 7,3 | 9,1 | 5,9 | 1,7 | 0,7 | 0,6 | 90,6 |
| Celje | 7,6 | 6,6 | 5,6 | 7,9 | 8,6 | 6,8 | 2,7 | 1,4 | 1,6 | 91,4 |
| Cerknica | 6,3 | 4,7 | 5,1 | 6,9 | 7,8 | 4,1 | 1,6 | 0,7 | 0,8 | 91,5 |
| Črnomelj | 6,3 | 6,3 | 4,3 | 5,3 | 5,0 | 4,5 | 1,4 | 0,5 | 0,5 | 90,5 |
| Domžale | 6,0 | 5,3 | 4,7 | 7,5 | 9,6 | 6,3 | 2,8 | 1,6 | 2,1 | 87,8 |
| Dravograd | 5,7 | 5,4 | 4,1 | 6,5 | 7,7 | 4,3 | 1,8 | 0,8 | 1,5 | 92,7 |
| Gornja Radgona | 5,4 | 4,1 | 3,2 | 5,7 | 6,1 | 5,6 | 1,9 | 0,8 | 1,2 | 91,6 |
| Grosuplje | 5,7 | 5,3 | 4,2 | 7,9 | 9,0 | 7,3 | 2,5 | 1,4 | 1,5 | 92,0 |
| Hrastnik | 6,4 | 4,7 | 3,2 | 4,9 | 5,5 | 5,4 | 2,2 | 0,5 | 1,3 | 85,8 |
| Idrija | 8,1 | 5,4 | 4,5 | 5,9 | 6,8 | 4,9 | 2,3 | 1,0 | 1,1 | 89,7 |
| Ilirska Bistrica | 9,3 | 6,4 | 4,7 | 9,2 | 8,4 | 4,5 | 2,0 | 0,6 | 0,9 | 89,5 |
| Izola / Isola | 6,7 | 5,5 | 4,8 | 6,0 | 7,8 | 6,4 | 2,1 | 0,9 | 1,3 | 85,4 |
| Jesenice | 7,2 | 5,9 | 4,8 | 7,2 | 9,2 | 6,3 | 2,6 | 1,0 | 0,9 | 90,1 |
| Kamnik | 5,7 | 4,6 | 3,8 | 6,1 | 8,8 | 7,0 | 3,1 | 1,2 | 1,3 | 89,6 |
| Kočevo | 6,0 | 5,3 | 4,1 | 6,5 | 7,3 | 4,7 | 1,7 | 0,6 | 0,7 | 88,5 |
| Koper / Capodistria | 6,4 | 6,4 | 5,9 | 9,1 | 11,5 | 7,8 | 3,3 | 1,7 | 2,5 | 90,3 |
| Kranj | 7,3 | 6,4 | 5,2 | 8,1 | 10,1 | 8,3 | 3,7 | 1,6 | 2,2 | 90,3 |
| Krško | 5,5 | 4,3 | 4,2 | 7,3 | 10,5 | 7,2 | 3,7 | 1,5 | 1,8 | 93,1 |
| Laško | 6,5 | 5,2 | 4,7 | 7,5 | 11,2 | 4,4 | 1,6 | 0,7 | 0,9 | 93,6 |
| Lenart | 5,7 | 3,9 | 4,2 | 6,7 | 6,4 | 4,6 | 1,4 | 0,8 | 0,4 | 93,1 |
| Lendava / Lendva | 6,1 | 5,1 | 4,3 | 6,8 | 7,5 | 6,6 | 2,2 | 0,6 | 0,7 | 92,0 |
| Litija | 4,6 | 3,7 | 4,0 | 6,7 | 7,8 | 6,2 | 1,7 | 0,5 | 0,3 | 89,7 |
| Ljubljana | 5,8 | 5,5 | 5,0 | 8,8 | 11,9 | 10,3 | 6,3 | 3,1 | 3,9 | 89,9 |
| Ljutomer | 6,9 | 4,6 | 4,1 | 6,3 | 8,9 | 4,0 | 1,6 | 0,7 | 0,7 | 91,3 |
| Logatec | 6,4 | 4,7 | 4,5 | 7,4 | 8,9 | 7,7 | 3,1 | 1,2 | 0,9 | 92,4 |
| Maribor | 6,1 | 5,3 | 4,4 | 7,0 | 9,6 | 7,5 | 3,1 | 1,4 | 1,6 | 89,7 |
| Metlika | 7,0 | 5,0 | 3,2 | 4,7 | 6,1 | 2,8 | 1,2 | 0,7 | 0,6 | 92,1 |
| Mozirje | 4,3 | 3,4 | 3,0 | 4,6 | 6,4 | 4,9 | 1,7 | 0,6 | 0,6 | 91,2 |
| Murska Sobota | 4,8 | 3,9 | 3,5 | 5,1 | 6,5 | 5,2 | 2,1 | 0,8 | 1,0 | 90,2 |
| Nova Gorica | 6,7 | 5,7 | 5,2 | 8,3 | 10,9 | 7,5 | 3,6 | 2,0 | 2,3 | 88,6 |
| Novo mesto | 6,9 | 6,0 | 5,5 | 7,7 | 10,5 | 7,9 | 3,0 | 1,3 | 2,2 | 91,7 |
| Ormož | 6,0 | 3,6 | 2,6 | 5,0 | 6,9 | 4,0 | 1,4 | 0,6 | 0,5 | 93,9 |
| Pesnica | 7,0 | 5,5 | 5,3 | 7,3 | 9,5 | 6,6 | 1,9 | 0,3 | 0,8 | 93,9 |
| Piran / Pirano | 6,2 | 4,7 | 4,0 | 7,2 | 8,5 | 8,4 | 4,6 | 1,7 | 1,5 | 89,7 |
| Postojna | 6,4 | 5,5 | 4,6 | 6,7 | 10,0 | 7,1 | 2,7 | 1,0 | 1,1 | 89,3 |
| Ptuj | 5,8 | 4,5 | 3,8 | 5,6 | 6,8 | 5,6 | 1,7 | 0,8 | 1,2 | 90,5 |
| Radlje ob Dravi | 5,3 | 4,6 | 2,6 | 3,9 | 6,6 | 4,5 | 1,2 | 0,5 | 0,7 | 91,4 |
| Radovljica | 6,0 | 5,3 | 4,2 | 7,1 | 8,4 | 6,2 | 2,5 | 1,2 | 1,4 | 89,3 |
| Ravne na Koroškem | 10,4 | 8,2 | 6,0 | 8,1 | 8,7 | 6,1 | 2,4 | 1,0 | 1,1 | 90,4 |
| Ribnica | 5,6 | 4,8 | 3,4 | 7,6 | 7,8 | 5,3 | 1,7 | 0,7 | 0,7 | 89,1 |
| Ruše | 6,5 | 3,7 | 4,7 | 7,8 | 10,6 | 7,9 | 2,0 | 0,9 | 1,3 | 92,9 |
| Sevnica | 5,6 | 4,7 | 3,8 | 5,2 | 6,6 | 4,1 | 2,0 | 1,0 | 0,9 | 92,7 |
| Sežana | 7,1 | 6,2 | 6,2 | 8,4 | 10,2 | 6,0 | 2,0 | 1,1 | 1,2 | 92,3 |
| Slovenj Gradec | 5,6 | 4,0 | 3,4 | 5,9 | 8,5 | 5,8 | 2,2 | 0,9 | 1,3 | 89,1 |
| Slovenska Bistrica | 6,6 | 5,6 | 5,0 | 7,0 | 7,6 | 5,2 | 1,8 | 0,8 | 1,1 | 91,7 |
| Slovenske Konjice | 7,1 | 5,1 | 4,8 | 5,9 | 5,7 | 3,6 | 1,5 | 0,7 | 0,9 | 91,9 |
| Šentjur pri Celju | 5,8 | 4,4 | 3,2 | 6,4 | 8,1 | 6,5 | 2,2 | 0,7 | 0,9 | 92,4 |
| Škofja Loka | 7,3 | 5,3 | 4,5 | 6,5 | 8,2 | 5,6 | 1,8 | 0,8 | 1,4 | 92,9 |
| Šmarje pri Jelšah | 5,4 | 3,9 | 3,3 | 5,1 | 6,7 | 4,7 | 1,5 | 0,4 | 0,6 | 90,8 |
| Tolmin | 6,1 | 5,0 | 4,5 | 6,3 | 8,4 | 5,3 | 1,6 | 0,7 | 1,1 | 92,2 |
| Trbovlje | 5,9 | 5,0 | 6,2 | 10,3 | 14,6 | 10,3 | 2,7 | 1,2 | 1,5 | 90,9 |
| Trebnje | 6,5 | 5,3 | 4,3 | 7,5 | 9,2 | 6,2 | 2,1 | 1,3 | 1,3 | 94,3 |
| Tržič | 6,2 | 3,8 | 2,7 | 4,7 | 6,3 | 4,8 | 1,9 | 0,4 | 0,6 | 90,7 |
| Velenje | 5,1 | 4,1 | 3,5 | 6,0 | 9,6 | 9,0 | 3,4 | 1,0 | 1,2 | 90,7 |
| Vrhnika | 5,9 | 3,7 | 3,9 | 5,9 | 7,1 | 5,0 | 2,0 | 0,8 | 0,8 | 90,7 |
| Žagorje ob Savi | 5,7 | 4,6 | 3,5 | 5,9 | 7,1 | 5,1 | 2,7 | 1,1 | 2,1 | 92,9 |
| Žalec | 5,8 | 4,7 | 3,6 | 5,7 | 8,3 | 5,3 | 2,2 | 0,8 | 1,2 | 92,8 |

6. Najnižja in najvišja bruto plača ter število zaposlenih oseb z minimalno plačo po dejavnostih SKD 2002, Slovenija, september 2008
Lowest and highest gross earnings and number of persons in paid employment with minimum wage by activities SCA 2002, Slovenia, September 2008

| Dejavnost | Povprečna mesečna bruto plača | | Zaposlene osebe, ki so prejele plačo | | | Activity |
|------------------------------------------------|--------------------------------|-------------------------------------------------------------|--------------------------------------------------|----------------------------------------|----------------|-----------------------------------------------|
| | Average monthly gross earnings | | Persons in paid employment who received earnings | | | |
| | najvišja highest | najnižja (za polni delovni čas) lowest (full time) | skupaj total | z minimalno plačo with minimum wage | delež share | |
| | EUR | | število / number | | % | |
| Skupaj | 2102,02 | 914,68 | 678529 | 20488 | 3,0 | Total |
| A Kmetijstvo, lov, gozdarstvo | 2257,82 | 833,33 | 5238 | 155 | 3,0 | A Agriculture, hunting and forestry |
| 01 Kmetijstvo, lov, storitve | 2101,03 | 816,92 | 3789 | 143 | 3,8 | 01 Agriculture, hunting and services |
| 02 Gozdarstvo, storitve | 2865,91 | 896,99 | 1449 | 12 | 0,8 | 02 Forestry, logging and services |
| B Ribišтво | 1558,05 | 839,59 | 113 | 2 | 1,8 | B Fishing |
| 05 Ribišтво | 1558,05 | 839,59 | 113 | 2 | 1,8 | 05 Fishing, hatcheries and services |
| C Rudarstvo | 3649,29 | 865,24 | 3384 | 7 | 0,2 | C Mining and quarrying |
| CA Pri. energetskih surovin | 6336,63 | 1134,50 | 2281 | - | - | CA Mining & quarrying of energy materials |
| 10 Pri. črnega, rjavega premoga, lignita, šote | 7403,40 | 1146,60 | 2199 | - | - | 10 Mining of coal & lignite; extrac. of peat |
| 11 Pri. nafte, zemeljskega plina, stor. | z | z | z | z | z | 11 Extraction of petroleum & gas & services |
| 12 Pri. uranovih in torijevih rud | z | z | z | z | z | 12 Mining of uranium and thorium ores |
| CB Pri. rud in kamnin razen energetskih | 3290,98 | 829,33 | 1103 | 7 | 0,6 | CB Mining & quarrying, not energy materials |
| 13 Pri. rud | z | z | z | z | z | 13 Mining of metal ores |
| 14 Pri. dr. rudnin in kamnin | 3290,98 | 829,33 | 1103 | 7 | 0,6 | 14 Other mining and quarrying |
| D Predelovalne dejavnosti | 2556,85 | 843,66 | 197266 | 6605 | 3,3 | D Manufacturing |
| DA Pro. hrane, pijač, tobačnih izd. | 2613,23 | 767,17 | 13117 | 376 | 2,9 | DA Mfr. of food; beverages and tobacco |
| 15 Pro. hrane, pijač, krmil | 2613,23 | 767,17 | 13117 | 376 | 2,9 | 15 Mfr. of food products and beverages |
| DB Pro. tekstilij; tekstilnih, krznenih izd. | 2143,13 | 706,14 | 15024 | 2450 | 16,3 | DB Mfr. of textiles and textile products |
| 17 Pro. tekstilij | 2493,52 | 721,07 | 7965 | 446 | 5,6 | 17 Manufacture of textiles |
| 18 Pro. oblačil; strojenje, dodelava krzna | 1756,74 | 689,68 | 7059 | 2004 | 28,4 | 18 Mfr. of wearing apparel; dress. of fur |
| DC Pro. usnja, usnjenih izd. | 2700,78 | 691,06 | 4054 | 311 | 7,7 | DC Mfr. of leather and leather products |
| 19 Pro. usnja, usnjenih izd. | 2700,78 | 691,06 | 4054 | 311 | 7,7 | 19 Leather tanning; mrf. of luggage, etc. |
| DD Obdelava in predelava lesa | 1852,63 | 740,23 | 8060 | 473 | 5,9 | DD Manufacture of wood and wood products |
| 20 Obdelava in predelava lesa | 1852,63 | 740,23 | 8060 | 473 | 5,9 | 20 Mfr. of wood and wood, cork, etc. goods |
| DE Pro. vlaknin, papirja; založništvo, tiskar | 2215,55 | 908,83 | 12239 | 228 | 1,9 | DE Mfr. of paper; publishing and printing |
| 21 Pro. vlaknin, papirja ter izd. iz njih | 3076,03 | 770,51 | 4549 | 94 | 2,1 | 21 Mfr. of pulp, paper and paper products |
| 22 Založništvo, tiskarstvo | 2108,36 | 926,06 | 7690 | 134 | 1,7 | 22 Publishing, printing and recorded media |
| DF Pro. koksa, naftnih deriv., jedrskega gori | 4579,50 | 929,75 | 85 | - | - | DF Mfr. of coke, petroleum prods.&nuc. fuel |
| 23 Pro. koksa, naftnih deriv., jedrskega gori | 4579,50 | 929,75 | 85 | - | - | 23 Mfr. of coke, petroleum prods.&nuc. fuel |
| DG Pro. kemikalij, kemičnih izd., umetnih vl. | 5056,46 | 924,21 | 11623 | 37 | 0,3 | DG Mfr. of chemicals, prod.&man-made fibres |
| 24 Pro. kemikalij, kemičnih izd., umetnih vl. | 5056,46 | 924,21 | 11623 | 37 | 0,3 | 24 Mfr. of chemicals & chemical products |
| DH Pro. izd. iz gume in plastičnih mas | 2628,83 | 851,45 | 12214 | 171 | 1,4 | DH Mfr. of rubber and plastic products |
| 25 Pro. izd. iz gume in plastičnih mas | 2628,83 | 851,45 | 12214 | 171 | 1,4 | 25 Mfr. of rubber and plastic products |
| DI Pro. dr. nekovinskih mineralnih izd. | 3321,78 | 837,71 | 8524 | 229 | 2,7 | DI Mfr. of other non-metal.mineral products |
| 26 Pro. dr. nekovinskih mineralnih izd. | 3321,78 | 837,71 | 8524 | 229 | 2,7 | 26 Mfr. of other non-metal.mineral products |
| DJ Pro. kovin in kovinskih izd. | 2415,39 | 861,53 | 35758 | 811 | 2,3 | DJ Mfr. of basic metals & fabricated products |
| 27 Pro. kovin | 4190,41 | 790,88 | 8916 | 47 | 0,5 | 27 Manufacture of basic metals |
| 28 Pro. kovinskih izd.brez strojev, naprav | 2296,07 | 866,28 | 26842 | 764 | 2,8 | 28 Mfr. of fabricated metal, not machines |
| DK Pro. strojev in naprav | 3007,83 | 875,67 | 26211 | 296 | 1,1 | DK Mfr. of machinery and equipment nec. |
| 29 Pro. strojev in naprav | 3007,83 | 875,67 | 26211 | 296 | 1,1 | 29 Mfr. of machinery and equipment nec. |
| DL Pro. električne, optične opreme | 2717,37 | 920,12 | 26165 | 498 | 1,9 | DL Mfr. of electrical and optical equipment |
| 30 Pro. pisarniških strojev, računalnikov | 2453,60 | 927,33 | 662 | 1 | 0,2 | 30 Mfr. of office machinery and computers |
| 31 Pro. el. strojev, aparatov | 2965,50 | 862,91 | 14948 | 192 | 1,3 | 31 Mfr. of electric. machinery etc. nec. |
| 32 Pro. RTV, komunikacijskih aparatov,opreme | 2807,60 | 874,13 | 4543 | 204 | 4,5 | 32 Mfr. of radio, TV and equipment |
| 33 Pro. medicín., finomehan., optičnih instr. | 2443,84 | 1014,99 | 6012 | 101 | 1,7 | 33 Mfr. of medical & precision instruments |
| DM Pro. vozil in plovil | 3332,78 | 806,69 | 12648 | 51 | 0,4 | DM Manufacture of transport equipment |
| 34 Pro. mot. vozil, prikolic, polprikolic | 3934,32 | 791,71 | 10143 | 38 | 0,4 | 34 Mfr. of motor vehicles, trailers, etc. |
| 35 Pro. dr. vozil, plovil | 2436,37 | 829,02 | 2505 | 13 | 0,5 | 35 Mfr. of other transport equipment |

6. Najnižja in najvišja bruto plača ter število zaposlenih oseb z minimalno plačo po dejavnostih SKD 2002, Slovenija, september 2008 (nadaljevanje)
Lowest and highest gross earnings and number of persons in paid employment with minimum wage by activities SCA 2002, Slovenia, September 2008 (continued)

| Dejavnost | Povprečna mesečna bruto plača Average monthly gross earnings | | Zaposlene osebe, ki so prejele plačo Persons in paid employment who received earnings | | | Activity |
|---------------------------------------------------|-----------------------------------------------------------------|-------------------------------------------------------------|------------------------------------------------------------------------------------------|----------------------------------------|----------------|-------------------------------------------------------|
| | najvišja highest | najnižja (za polni delovni čas) lowest (full time) | skupaj total | z minimalno plačo with minimum wage | delež share | |
| | | | | | | |
| DN Pro. pohištva, dr. pred. dej., reciklaža | 2289,02 | 824,16 | 11544 | 674 | 5,8 | DN Manufacturing nec. |
| 36 Pro. pohištva, dr. predelovalne dej. | 2052,73 | 783,34 | 10095 | 672 | 6,7 | 36 Mfr. of furniture; manufacturing nec. |
| 37 Reciklaža | 3344,82 | 1006,57 | 1449 | 2 | 0,1 | 37 Recycling |
| E Oskrba z elektriko, plinom, vodo | 4008,05 | 1062,54 | 10746 | 13 | 0,1 | E Electricity, gas and water supply |
| 40 Oskrba z el., plinom, paro, toplo vodo | 3790,69 | 1184,49 | 7561 | 2 | 0,0 | 40 Electricity, gas, steam and hot water |
| 41 Zbiranje,čiščenje,distribucija vode | 4520,12 | 775,22 | 3185 | 11 | 0,3 | 41 Collection, purification etc. of water |
| F Gradbeništvo | 1811,35 | 795,02 | 48935 | 3250 | 6,6 | F Construction |
| 45 Gradbeništvo | 1811,35 | 795,02 | 48935 | 3250 | 6,6 | 45 Construction |
| G Trgovina; popravila mot. vozil | 1754,18 | 876,31 | 92419 | 2041 | 2,2 | G Wholesale, retail; certain repair |
| 50 Poprav., trg. z mot. vozili, gorivi | 1912,47 | 837,06 | 11742 | 157 | 1,3 | 50 Sale, repair etc. motors; fuel |
| 51 Posredništvo, trg. na debelo, brez vozil | 2053,68 | 985,71 | 32995 | 701 | 2,1 | 51 Wholesale, commission, not motors |
| 52 Trg. na drobno brez mot. vozil; poprav. iz | 1454,96 | 786,91 | 47682 | 1183 | 2,5 | 52 Retail trade, not motors; repairs |
| H Gostinstvo | 1446,20 | 718,10 | 18203 | 998 | 5,5 | H Hotels and restaurants |
| 55 Gostinstvo | 1446,20 | 718,10 | 18203 | 998 | 5,5 | 55 Hotels and restaurants |
| I Promet, skladiščenje, zveze | 1958,61 | 944,29 | 42738 | 883 | 2,1 | I Transport, storage and communication |
| 60 Kopenski promet, cevovodni transport | 1571,82 | 778,90 | 16401 | 726 | 4,4 | 60 Land transport; pipelines transport |
| 61 Vodni promet | 3274,04 | 1147,09 | 251 | 1 | 0,4 | 61 Water transport |
| 62 Zračni promet | 3410,21 | 1278,42 | 847 | 1 | 0,1 | 62 Air transport |
| 63 Pomožne prometne dej., turistične org. | 2275,56 | 1006,24 | 13382 | 144 | 1,1 | 63 Supporting transport; travel agencies |
| 64 Pošta in telekomunikacije | 2113,70 | 1100,35 | 11857 | 11 | 0,1 | 64 Post and telecommunications |
| J Finančno posredništvo | 3266,41 | 1076,97 | 21975 | 127 | 0,6 | J Financial intermediation |
| 65 Fin. posred. brez zavarovalništva, skladi | 3500,04 | 1135,58 | 13844 | 8 | 0,1 | 65 Financial intermed.,not insur.,pens.fund. |
| 66 Zavarovalništvo brez socialnega, skladi | 5742,16 | 947,05 | 6155 | 41 | 0,7 | 66 Insurance, pension, not comp. soc. sec. |
| 67 Pomožne dej. v fin. posred. | 2070,56 | 979,34 | 1976 | 78 | 3,9 | 67 Activities aux. to financial intermed. |
| K Nepremičnine, najem, poslovne stor. | 1987,52 | 1068,65 | 64687 | 5266 | 8,1 | K Real estate,renting& business activities |
| 70 Poslovanje z nepremičninami | 1886,28 | 1066,79 | 3739 | 142 | 3,8 | 70 Real estate activities |
| 71 Dajanje strojev, opreme v najem | 1483,53 | 914,05 | 724 | 10 | 1,4 | 71 Renting equipment without operator |
| 72 Obdelava podatkov, s tem povezane dej. | 2100,75 | 1064,00 | 8593 | 56 | 0,7 | 72 Computer and related activities |
| 73 Raziskovanje in razvoj | 2697,30 | 1119,74 | 5478 | 36 | 0,7 | 73 Research and development |
| 74 Druge poslovne dej. | 1947,45 | 1068,84 | 46153 | 5022 | 10,9 | 74 Other business activities |
| L Javna uprava, obramba, socialno zavarov. | 3222,92 | 879,03 | 49803 | 301 | 0,6 | L Public administ.& defence; comp.soc.sec. |
| 75 Javna uprava, obramba, socialno zavarov. | 3222,92 | 879,03 | 49803 | 301 | 0,6 | 75 Public administ.& defence; comp.soc.sec. |
| M Izobraževanje | 2579,37 | 810,21 | 57043 | 111 | 0,2 | M Education |
| 80 Izobraževanje | 2579,37 | 810,21 | 57043 | 111 | 0,2 | 80 Education |
| N Zdravstvo, socialno varstvo | 2944,86 | 985,68 | 45819 | 335 | 0,7 | N Health and social work |
| 85 Zdravstvo, socialno varstvo | 2944,86 | 985,68 | 45819 | 335 | 0,7 | 85 Health and social work |
| O Dr.javne, skupne in osebne stor. | 1945,25 | 998,05 | 20160 | 394 | 2,0 | O Other social and personal services |
| 90 Stor. javne higiene | 2920,05 | 923,69 | 3583 | 26 | 0,7 | 90 Refuse disposal, sanitation, etc. |
| 91 Dej. združenj, organizacij | 2208,64 | 1279,88 | 1835 | 37 | 2,0 | 91 Membership organisations nec. |
| 92 Rekreatijske, kulturne, športne dej. | 1949,17 | 950,03 | 12818 | 128 | 1,0 | 92 Recreational, cultural& sport.activities |
| 93 Dr. storitvene dej. | 1148,49 | 744,38 | 1924 | 203 | 10,6 | 93 Other service activities |

7. Najnižja in najvišja bruto plača ter število zaposlenih oseb z minimalno plačo po kolektivnih pogodbah (KP), Slovenija, september 2008
Lowest and highest gross earnings and number of persons in paid employment with minimum wage by collective agreements (hereinafter CA), Slovenia, September 2008

| Dejavnost | Povprečna mesečna bruto plača Average monthly gross earnings | | Zaposlene osebe, ki so prejele plačo Persons in paid employment who received earnings | | | Activity |
|--------------------------------------------------------------------------------------------|-----------------------------------------------------------------|-------------------------------------------------------------|------------------------------------------------------------------------------------------|----------------------------------------|----------------|-------------------------------------------------------------------------------------------------------------------|
| | najvišja highest | najnižja (za polni delovni čas) lowest (full time) | skupaj total | z minimalno plačo with minimum wage | delež share | |
| | | | | | | |
| Skupaj | 2102,02 | 914,68 | 678529 | 20488 | 3,0 | Total |
| Splošna kolektivna pogodba za gospodarske dejavnosti | 1738,79 | 955,00 | 139830 | 6839 | 4,9 | General collective labour agreements for economic activities |
| KP za kmetijstvo in živilsko industrijo Slovenije | 2162,45 | 823,45 | 18026 | 467 | 2,6 | CA for agriculture and food industry |
| KP za gozdarstvo Slovenije (A) | 2110,04 | 881,99 | 790 | 11 | 1,4 | CA for forestry (A) |
| KP za gozdarstvo Slovenije (B) | 2477,02 | 854,68 | 1034 | 1 | 0,1 | CA for forestry (B) |
| KP premogovništva Slovenije | 3265,18 | 1042,87 | 3756 | 6 | 0,2 | CA for coalmining |
| KP za tekstilno, oblačilno, usnjarsko, usnjarsko predelovalno dejavnost | 2046,34 | 725,49 | 16641 | 2623 | 15,8 | CA for textile and leather-working industry |
| KP za lesarstvo Slovenije | 2639,81 | 755,23 | 13133 | 840 | 6,4 | CA for wood industry |
| KP celulozne, papirne in papirno predelovalne dejavnosti | 4018,73 | 786,14 | 4227 | 89 | 2,1 | CA for cellulose and paper manufacture |
| KP grafične dejavnosti | 2261,59 | 837,84 | 3721 | 92 | 2,5 | CA for graphic activity |
| KP časopisnoinformativne, založniške in knjigotrske dejavnosti - knjigotrska | 3309,69 | 891,45 | 503 | 4 | 0,8 | CA for bookselling and publishing activity - bookselling |
| KP časopisnoinformativne, založniške in knjigotrske dejavnosti - založniška | 2438,41 | 908,94 | 940 | 16 | 1,7 | CA for bookselling and publishing activity - publishing |
| KP časopisnoinformativne, založniške in knjigotrske dejavnosti - časopisnoinformativna | 3760,13 | 1361,89 | 1436 | 2 | 0,1 | CA for bookselling and publishing activity - information |
| KP časopisno informativne, založniške in knjigotrske dejavnosti - revijalna | 1332,00 | 835,00 | 2 | - | - | CA for bookselling and publishing activity - periodical |
| KP za kemično in gumarsko industrijo Slovenije - 1.skupina | 4105,47 | 817,89 | 8211 | 176 | 2,1 | CA for chemical and rubber industry - group 1 |
| KP za kemično in gumarsko industrijo Slovenije - 2. skupina | 4977,55 | 955,16 | 9322 | 13 | 0,1 | CA for chemical and rubber industry - group 2 |
| KP za kemično in gumarsko industrijo Slovenije - 3. skupina | 9287,76 | 1022,57 | 6144 | 3 | 0,0 | CA for chemical and rubber industry - group 3 |
| KP za dejavnosti pridobivanja in predelave nekovinskih rudnin Slovenije | 4306,11 | 839,69 | 5961 | 279 | 4,7 | CA for non-metallic industry |
| KP za dejavnost kovinskih materialov in livarn ter kovinsko in elektroindustrijo Slovenije | 3523,94 | 872,68 | 62847 | 679 | 1,1 | CA for activity of metallic materials and smelting-plants and for metal products industry and electrical industry |
| KP elektrogospodarstva | 3727,63 | 1077,84 | 8723 | 76 | 0,9 | CA for production and distribution for electricity |
| KP gradbenih dejavnosti | 2483,67 | 839,55 | 34821 | 1396 | 4,0 | CA for construction activity |
| KP dejavnosti trgovine Slovenije | 1880,15 | 824,84 | 65177 | 1364 | 2,1 | CA for trade activity |
| KP delavcev gostinstva in turizma | 1854,08 | 759,08 | 17754 | 706 | 4,0 | CA for catering and tourism |
| KP za dejavnost železniškega prometa | 2422,57 | 924,51 | 10251 | 38 | 0,4 | CA for activity of railway transport |
| KP za cestno gospodarstvo | 3316,46 | 900,15 | 4198 | 65 | 1,5 | CA for road economy |
| KP za cestni potniški promet | 2444,05 | 810,79 | 3483 | 20 | 0,6 | CA for road transport of passengers |
| KP za dejavnost prevoza blaga v cestnem prometu Slovenije | 1728,93 | 784,76 | 2171 | 248 | 11,4 | CA for road transport of goods |
| KP za špedicijsko, skladiščno in pomorsko agencijsko dejavnost | 3294,73 | 1089,00 | 1844 | 4 | 0,2 | CA for activities of forwarding, storing and shipping agencies |
| KP za poštno in kurirske dejavnosti | 2833,91 | 1123,55 | 231 | - | - | CA for post and courier activities |
| KP za PTT promet | 1767,92 | 1088,11 | 6749 | - | - | CA for communications service |
| KP dejavnosti bank in hranilnic v Republiki Sloveniji | 3897,81 | 1225,75 | 7914 | - | - | CA for activities for banks and savings banks |
| KP za zavarovalstvo Slovenije | 4383,50 | 959,32 | 5973 | 32 | 0,5 | CA for insurance activities |
| KP za gospodarske javne službe na področju komunalnih dejavnosti in vodnega gospodarstva | 3208,89 | 843,56 | 6559 | 38 | 0,6 | CA for public utility services in the field of public utilities and water management |
| KP za dejavnost poslovanja z nepremičninami (1. skupina) | 2042,68 | 1113,68 | 1155 | 150 | 13,0 | CA for real property activities - group 1 |
| KP za dejavnost poslovanja z nepremičninami (2. skupina) | 3120,08 | 976,88 | 4478 | 13 | 0,3 | CA for real property activities - group 2 |
| KP za dejavnost poslovanja z nepremičninami (3. skupina) | 2918,13 | 1047,63 | 821 | 37 | 4,5 | CA for real property activities - group 3 |
| KP za dejavnost zasebnega varovanja | 2528,56 | 718,74 | 4340 | 204 | 4,7 | CA for private security |
| KP med delavci in družbami drobnega gospodarstva | 1709,48 | 892,80 | 9540 | 1948 | 20,4 | CA between employees and small economy companies |

7. Najnižja in najvišja bruto plača ter število zaposlenih oseb z minimalno plačo po kolektivnih pogodbah (KP), Slovenija, september 2008 (nadaljevanje)

Lowest and highest gross earnings and number of persons in paid employment with minimum wage by collective agreements (hereinafter CA), Slovenia, September 2008 (continued)

| Dejavnost | Povprečna mesečna bruto plača Average monthly gross earnings | | Zaposlene osebe, ki so prejele plačo Persons in paid employment who received earnings | | | Activity |
|------------------------------------------------------------------------------------------------------------------------------------------------------------|-----------------------------------------------------------------|-------------------------------------------------------------|------------------------------------------------------------------------------------------|----------------------------------------|----------------|-------------------------------------------------------------------------------------------------------------------------------------------------------------------------------------------------------------|
| | najvišja highest | najnižja (za polni delovni čas) lowest (full time) | skupaj total | z minimalno plačo with minimum wage | delež share | |
| | | | | | | |
| KP med delavci in zasebnimi delodajalci | 1604,91 | 901,57 | 2118 | 83 | 3,9 | CA between employees and private employers |
| KP komunalnih dejavnosti Slovenije | 3029,90 | 802,25 | 1276 | 2 | 0,2 | CA for public services of Slovenia |
| KP za poklicne novinarje | 2441,75 | 1362,25 | 18 | - | - | CA for professional journalists |
| KP o oblikovanju pokojninskega in invalidskega načrta za javne uslužbence | 4112,00 | 613,00 | 1639 | 3 | 0,2 | CA on the formation of the pension and disability plan for civil servants |
| KP za dejavnost elektroindustrije | 3883,07 | 874,54 | 6315 | 137 | 2,2 | CA for electroindustry |
| KP za kovinsko industrijo | 3704,59 | 830,06 | 11290 | 146 | 1,3 | CA for metallic industry |
| Splošna KP za negospodarske dejavnosti | 2864,76 | 966,76 | 60670 | 585 | 1,0 | CA for non-economic activities |
| KP za dejavnost vzgoje in izobraževanja v RS | 2750,65 | 791,32 | 48145 | 62 | 0,1 | CA for activities of education |
| KP za dejavnost zdravstva in socialnega varstva Slovenije | 3596,73 | 1026,02 | 35712 | 132 | 0,4 | CA for activity of health and social welfare in Slovenia |
| KP za zaposlene v zdravstveni negi | 3109,33 | 915,93 | 1666 | 11 | 0,7 | CA for persons in paid employment in healthcare |
| KP za zdravnike in zobozdravnike v Sloveniji | 2492,74 | 1169,89 | 729 | 3 | 0,4 | CA for doctors and dentists in Slovenia |
| KP za kulturne dejavnosti v RS | 2544,69 | 1044,10 | 3636 | 4 | 0,1 | CA for cultural activities |
| KP za raziskovalno dejavnost | 3760,23 | 1093,93 | 2584 | 2 | 0,1 | CA for research activity |
| KP Javnega zavoda RTV Slovenija | 3041,00 | 859,00 | 2003 | - | - | CA for National RTV Slovenia |
| Ni kolektivne pogodbe | 1451,02 | 1021,61 | 990 | 81 | 8,2 | No CA |
| KP za kovinske materiale in livarne | 3707,52 | 810,52 | 1230 | 71 | 5,8 | CA for metallic materials and smelting-plant |
| KP o načinu usklajevanja plač, povračilu stroškov v zvezi z delom in regresu za letni dopust | 2313,28 | 980,70 | 2678 | 671 | 25,1 | CA on the adjustment of wages and salaries, reimbursement of costs related to work and reimbursement for annual leave |
| KP o izredni uskladitvi plač za leto 2007 in načinu usklajevanja plač, povračilu stroškov v zvezi z delom in drugih osebnih prejemkih za leti 2008 in 2009 | 2682,21 | 1116,50 | 7 | 248 | 2,8 | CA on the extraordinary adjustment of wages and salaries for 2007 and the method of adjusting wages and salaries, reimbursement of costs related to work and other personal remunerations for 2008 and 2009 |
| KP za dejavnost okolja in prostora | 4090,00 | 874,00 | - | 58 | - | CA for activity of environment and spatial planning |
| KP delavcev zdravstvenega zavarovanja | 1333,00 | 1115,00 | - | 4 | - | CA for health care workers |
| KP za javni sektor | 3305,83 | 811,26 | 3 | 1575 | 0,2 | CA for the public sector |
| KP za državno upravo, uprave pravosodnih organov in uprave samoupravnih lokalnih skupnosti | 3118,00 | 792,36 | 2 | 199 | 1,0 | CA for the state administration, judicial authorities and self-governing local communities |
| KP za dejavnost obvezne socialne varnosti | 2871,61 | 1059,86 | - | 947 | - | CA for activity of compulsory social security |
| KP za dejavnost poklicnega gasilstva | 2009,00 | 995,00 | - | 38 | - | CA for professional fire-fighters |
| KP za obrt in podjetništvo | 1231,89 | 730,89 | 4 | 55 | 7,3 | CA for craft and entrepreneurship |

8. Zaposlene osebe po velikosti bruto plače, po dejavnostih SKD 2008¹⁾, Slovenija, september 2008 - struktura
Persons in paid employment by amount of gross wages, by activities SCA 2008¹⁾, Slovenia, September 2008 - structure

| Dejavnosti | Skupaj | Po velikosti bruto plače (%) | | | | | | Activity |
|-----------------------------------------------------------------------------------------------------|------------|------------------------------|-----------------------|-----------------------|-----------------------|-----------------------|-----------------------|------------------------------------------------------------------------------------------------------------------------------------|
| | | By amount of gross wages (%) | | | | | | |
| | | Total | 551 do / to 615 | 616 do / to 680 | 681 do / to 745 | 746 do / to 810 | 811 do / to 875 | |
| Skupaj | 100 | 5,3 | 4,7 | 5,2 | 5,7 | 5,4 | 5,4 | Total |
| A Kmetijstvo in lov, gozdarstvo, ribištvo | 100 | 2,9 | 5,2 | 6,8 | 6,8 | 8,6 | 7,9 | A Agriculture, forestry and fishing |
| 01 Kmetijska proizvodnja in lov ter z njima povezane storitve | 100 | 3,4 | 6,5 | 9,2 | 9,1 | 10,4 | 9,7 | 01 Crop and animal production, hunting and related service activities |
| 02 Gozdarstvo | 100 | 2,1 | 2,8 | 2,9 | 2,8 | 4,1 | 4,8 | 02 Forestry and logging |
| 03 Ribištvo in gojenje vodnih organizmov | 100 | 3,4 | 6,9 | 3,4 | 8,0 | 16,5 | 11,5 | 03 Fishing and aquaculture |
| B Rudarstvo | 100 | 0,5 | 0,8 | 0,7 | 1,5 | 1,5 | 2,0 | B Mining and quarrying |
| 05 Pridobivanje premoga | 100 | - | - | - | 0,3 | 0,3 | 0,1 | 05 Mining of coal and lignite |
| 07 Pridobivanje rud | z | z | z | z | z | z | z | 07 Mining of metal ores |
| 08 Pridobivanje rudnin in kamnin | 100 | 1,6 | 2,3 | 2,2 | 3,3 | 3,2 | 5,3 | 08 Other mining and quarrying |
| 09 Storitve za rudarstvo | z | z | z | z | z | z | z | 09 Mining support service activities |
| C Predelovalne dejavnosti | 100 | 5,8 | 6,1 | 6,9 | 7,4 | 7,7 | 7,2 | C Manufacturing |
| 10 Proizvodnja živil | 100 | 5,3 | 6,8 | 9,6 | 9,6 | 8,5 | 8,0 | 10 Manufacture of food products |
| 11 Proizvodnja pijač | 100 | 2,4 | 3,3 | 2,8 | 4,0 | 4,5 | 4,8 | 11 Manufacture of beverages |
| 13 Proizvodnja tekstilij | 100 | 7,3 | 11,0 | 16,8 | 13,7 | 8,6 | 6,7 | 13 Manufacture of textiles |
| 14 Proizvodnja oblačil | 100 | 37,4 | 22,3 | 10,9 | 7,0 | 4,4 | 3,9 | 14 Manufacture of wearing apparel |
| 15 Proizvodnja usnja, usnjenih in sorodnih izdelkov | 100 | 6,5 | 12,6 | 16,4 | 13,0 | 13,8 | 8,8 | 15 Manufacture of leather and related products |
| 16 Obdelava in predelava lesa, proizvodnja izdelkov iz lesa, plute, slame in protna, razen pohištva | 100 | 10,0 | 10,9 | 10,2 | 9,5 | 8,2 | 7,8 | 16 Manufacture of wood and of products of wood and cork, except furniture, manufacture of articles of straw and plaiting materials |
| 17 Proizvodnja papirja in izdelkov iz papirja | 100 | 3,6 | 4,4 | 5,1 | 5,6 | 8,1 | 7,2 | 17 Manufacture of paper and paper products |
| 18 Tiskarstvo in razmnoževanje posnetih nosilcev zapisa | 100 | 4,7 | 5,3 | 6,7 | 7,2 | 7,3 | 6,5 | 18 Printing and reproduction of recorded media |
| 19 Proizvodnja koksja in naftnih derivatov | 100 | - | - | - | 1,3 | - | 2,5 | 19 Manufacture of coke and refined petroleum products |
| 20 Proizvodnja kemikalij, kemičnih izdelkov | 100 | 1,5 | 1,9 | 2,9 | 4,0 | 5,1 | 6,5 | 20 Manufacture of chemicals and chemical products |
| 21 Proizvodnja farmacevtskih surovin in preparatov | 100 | 0,0 | - | 0,1 | 0,1 | 0,3 | 0,2 | 21 Manufacture of basic pharmaceutical products and pharmaceutical preparations |
| 22 Proizvodnja izdelkov iz gume in plastičnih mas | 100 | 3,0 | 3,7 | 5,4 | 7,0 | 7,8 | 8,0 | 22 Manufacture of rubber and plastic products |
| 23 Proizvodnja nekovinskih mineralnih izdelkov | 100 | 4,1 | 5,3 | 6,5 | 6,9 | 7,8 | 8,5 | 23 Manufacture of other non-metallic mineral products |
| 24 Proizvodnja kovin | 100 | 1,8 | 1,4 | 2,4 | 4,3 | 6,8 | 6,9 | 24 Manufacture of basic metals |
| 25 Proizvodnja kovinskih izdelkov, razen strojev in naprav | 100 | 6,4 | 5,4 | 5,8 | 6,2 | 7,1 | 7,1 | 25 Manufacture of fabricated metal products, except machinery and equipment |
| 26 Proizvodnja računalnikov, elektronskih in optičnih izdelkov | 100 | 6,0 | 9,8 | 9,7 | 9,9 | 7,3 | 5,9 | 26 Manufacture of computer, electronic and optical products |
| 27 Proizvodnja električnih naprav | 100 | 4,3 | 5,9 | 7,9 | 9,2 | 9,6 | 8,3 | 27 Manufacture of electrical equipment |
| 28 Proizvodnja drugih strojev in naprav | 100 | 2,2 | 2,7 | 3,5 | 4,8 | 6,2 | 7,6 | 28 Manufacture of machinery and equipment n.e.c. |
| 29 Proizvodnja motornih vozil, prikolic in polprikolic | 100 | 1,3 | 2,6 | 4,7 | 7,6 | 9,0 | 9,2 | 29 Manufacture of motor vehicles, trailers and semi-trailers |
| 30 Proizvodnja drugih vozil in plovil | 100 | 1,7 | 2,4 | 3,2 | 6,4 | 4,5 | 6,1 | 30 Manufacture of other transport equipment |
| 31 Proizvodnja pohištva | 100 | 9,7 | 10,7 | 12,2 | 11,1 | 10,4 | 8,4 | 31 Manufacture of furniture |
| 32 Druge raznovrstne predelovalne dejavnosti | 100 | 4,9 | 8,8 | 8,6 | 10,6 | 9,6 | 9,0 | 32 Other manufacturing |
| 33 Popravila in montaža strojev in naprav | 100 | 2,3 | 1,9 | 3,2 | 3,9 | 3,4 | 3,3 | 33 Repair and installation of machinery and equipment |
| D Oskrba z električno energijo, plinom in paro | 100 | 0,2 | 0,1 | 0,3 | 0,5 | 0,6 | 1,1 | D Electricity, gas, steam and air conditioning supply |
| 35 Oskrba z električno energijo, plinom in paro | 100 | 0,2 | 0,1 | 0,3 | 0,5 | 0,6 | 1,1 | 35 Electricity, gas, steam and air conditioning supply |
| E Oskrba z vodo, ravnanje z odpadkami in odpadki, saniranje okolja | 100 | 1,3 | 2,3 | 3,3 | 4,2 | 5,9 | 7,0 | E Water supply, sewerage, waste management and remediation activities |
| 36 Zbiranje, prečiščevanje in distribucija vode | 100 | 1,4 | 1,6 | 2,2 | 2,3 | 4,7 | 6,6 | 36 Water collection, treatment and supply |
| 37 Ravnanje z odpadkami | 100 | 0,9 | 1,5 | 6,1 | 7,6 | 7,6 | 7,6 | 37 Sewerage |
| 38 Zbiranje in odvoz odpadkov ter ravnanje z njimi, pridobivanje sekundarnih surovin | 100 | 1,1 | 2,6 | 3,5 | 5,1 | 6,7 | 7,3 | 38 Waste collection, treatment and disposal activities, materials recovery |
| 39 Saniranje okolja in drugo ravnanje z odpadki | 100 | 4,6 | 8,6 | 14,0 | 10,6 | 7,9 | 5,3 | 39 Remediation activities and other waste management services |
| F Gradbeništvo | 100 | 14,9 | 7,6 | 6,4 | 6,5 | 5,8 | 5,8 | F Construction |
| 41 Gradnja stavb | 100 | 22,1 | 10,1 | 7,6 | 6,9 | 6,1 | 5,2 | 41 Construction of buildings |
| 42 Gradnja inženjskih objektov | 100 | 5,5 | 4,2 | 4,1 | 5,2 | 5,8 | 7,1 | 42 Civil engineering |
| 43 Specializirana gradbena dela | 100 | 14,0 | 7,4 | 6,8 | 7,0 | 5,5 | 5,6 | 43 Specialized construction activities |
| G Trgovina, vzdrževanje in popravila motornih vozil | 100 | 4,5 | 6,2 | 8,0 | 9,2 | 8,2 | 7,2 | G Wholesale and retail trade, repair of motor vehicles and motorcycles |
| 45 Trgovina z motornimi vozili in popravila motornih vozil | 100 | 3,7 | 3,0 | 3,2 | 4,5 | 5,1 | 5,7 | 45 Wholesale and retail trade and repair of motor vehicles and motorcycles |
| 46 Posredništvo in trgovina na debelo, razen z motornimi vozili | 100 | 4,8 | 4,1 | 4,4 | 5,4 | 5,4 | 5,3 | 46 Wholesale trade, except of motor vehicles and motorcycles |
| 47 Trgovina na drobno, razen z motornimi vozili | 100 | 4,5 | 8,5 | 11,7 | 12,8 | 10,9 | 9,0 | 47 Retail trade, except of motor vehicles and motorcycles |
| H Promet in skladiščenje | 100 | 4,8 | 3,8 | 3,3 | 3,1 | 3,4 | 4,0 | H Transportation and storage |
| 49 Kopenski promet, cevovodni transport | 100 | 9,6 | 6,6 | 5,3 | 4,7 | 5,1 | 5,5 | 49 Land transport and transport via pipelines |

1) Glej metodološka pojasnila!
See methodological explanations!



8. Zaposlene osebe po velikosti bruto plače, po dejavnostih SKD 2008¹⁾, Slovenija, september 2008 - struktura (nadaljevanje)
Persons in paid employment by amount of gross wages, by activities SCA 2008¹⁾, Slovenia, September 2008 - structure (continued)

| Dejavnosti | Skupaj Total | Po velikosti bruto plače (%) By amount of gross wages (%) | | | | | | Activity |
|---------------------------------------------------------------------------------------------------|-----------------|--------------------------------------------------------------|-----------------------|-----------------------|-----------------------|-----------------------|-----------------------|---------------------------------------------------------------------------------------------------------------|
| | | 551 do / to 615 | 616 do / to 680 | 681 do / to 745 | 746 do / to 810 | 811 do / to 875 | 876 do / to 940 | |
| | | 50 Vodni promet | 100 | 0,5 | 1,0 | 4,8 | 1,9 | |
| 51 Zračni promet | 100 | 0,6 | 0,1 | 0,1 | 0,4 | 0,6 | 1,2 | 51 Air transport |
| 52 Skladiščenje in spremljajoče prometne dejavnosti | 100 | 1,5 | 2,4 | 2,5 | 2,4 | 2,7 | 3,4 | 52 Warehousing and support activities for transportation |
| 53 Poštna in kurirska dejavnost | 100 | 0,2 | 0,3 | 0,3 | 0,8 | 1,2 | 2,3 | 53 Postal and courier activities |
| I Gostinstvo | 100 | 10,5 | 11,0 | 10,0 | 8,8 | 8,2 | 7,5 | I Accommodation and food service activities |
| 55 Gostinske nastanitvene dejavnosti | 100 | 5,8 | 7,6 | 8,1 | 7,8 | 8,1 | 8,2 | 55 Accommodation |
| 56 Dejavnost strežbe jedi in pijač | 100 | 15,5 | 14,4 | 12,1 | 10,0 | 8,2 | 6,8 | 56 Food and beverage service activities |
| J Informacijske in komunikacijske dejavnosti | 100 | 1,9 | 1,4 | 1,4 | 1,7 | 1,8 | 1,8 | J Information and communication |
| 58 Založništvo | 100 | 2,0 | 2,2 | 1,6 | 1,7 | 2,1 | 2,6 | 58 Publishing activities |
| 59 Dejavnosti v zvezi s filmi, video- in zvočnimi zapisi | 100 | 5,9 | 6,8 | 3,9 | 3,9 | 6,1 | 4,5 | 59 Motion picture, video and television programme production, sound recording and music publishing activities |
| 60 Radijska in televizijska dejavnost | 100 | 2,1 | 0,6 | 1,0 | 1,0 | 1,8 | 0,9 | 60 Programming and broadcasting activities |
| 61 Telekomunikacijske dejavnosti | 100 | 0,5 | 0,2 | 0,5 | 0,4 | 0,6 | 0,8 | 61 Telecommunications |
| 62 Računalniško programiranje, svetovanje in druge s tem povezane dejavnosti | 100 | 2,2 | 1,2 | 1,6 | 2,3 | 2,0 | 2,0 | 62 Information technology service activities |
| 63 Druge informacijske dejavnosti | 100 | 2,3 | 3,7 | 3,2 | 3,6 | 2,7 | 2,9 | 63 Information service activities |
| K Finančne in zavarovalniške dejavnosti | 100 | 1,4 | 1,0 | 1,1 | 1,4 | 1,5 | 1,8 | K Financial and insurance activities |
| 64 Dejavnosti finančnih storitev, razen zavarovalništva in dejavnosti pokojninskih skladov | 100 | 0,4 | 0,4 | 0,5 | 0,6 | 0,8 | 1,3 | 64 Financial intermediation, except insurance and pension funding |
| 65 Dejavnosti zavarovanja, pozavarovanja in pokojninskih skladov, razen obvezne socialne varnosti | 100 | 1,7 | 1,3 | 1,6 | 2,4 | 2,4 | 2,5 | 65 Insurance, reinsurance and pension funding, except compulsory social security |
| 66 Pomožne dejavnosti za finančne in zavarovalniške storitve | 100 | 8,0 | 4,2 | 4,2 | 4,6 | 4,2 | 3,2 | 66 Other financial activities |
| L Poslovanje z nepremičninami | 100 | 8,6 | 5,4 | 4,5 | 6,2 | 5,3 | 5,1 | L Real estate activities |
| 68 Poslovanje z nepremičninami | 100 | 8,6 | 5,4 | 4,5 | 6,2 | 5,3 | 5,1 | 68 Real estate activities |
| M Strokovne, znanstvene in tehnične dejavnosti | 100 | 4,9 | 3,2 | 3,3 | 3,8 | 3,2 | 3,3 | M Professional, scientific and technical activities |
| 69 Pravne in računovodske dejavnosti | 100 | 5,9 | 3,9 | 4,5 | 4,6 | 4,2 | 4,8 | 69 Legal and accounting activities |
| 70 Dejavnost uprav podjetij, podjetniško in poslovno svetovanje | 100 | 11,8 | 6,2 | 5,9 | 6,0 | 4,2 | 4,0 | 70 Activities of head offices, management consultancy activities |
| 71 Arhitekturno in tehnično projektiranje, tehnično preizkušanje in analiziranje | 100 | 3,8 | 2,4 | 3,0 | 3,4 | 3,0 | 3,1 | 71 Architectural and engineering activities, technical testing and analysis |
| 72 Znanstvena raziskovalna in razvojna dejavnost | 100 | 1,1 | 0,5 | 0,9 | 1,2 | 1,1 | 1,2 | 72 Scientific research and development |
| 73 Oglaševanje in raziskovanje trga | 100 | 3,9 | 3,5 | 2,9 | 5,2 | 4,0 | 3,1 | 73 Advertising and market research |
| 74 Druge strokovne in tehnične dejavnosti | 100 | 7,1 | 9,4 | 4,8 | 6,2 | 5,4 | 5,3 | 74 Other professional, scientific and technical activities |
| 75 Veterinarstvo | 100 | 0,8 | 0,9 | 0,8 | 1,4 | 3,2 | 2,9 | 75 Veterinary activities |
| N Druge raznovrstne poslovne dejavnosti | 100 | 21,5 | 11,5 | 9,4 | 8,2 | 7,2 | 6,0 | N Administrative and support service activities |
| 77 Dajanje v najem in zakup | 100 | 5,1 | 3,6 | 2,8 | 4,1 | 2,1 | 3,3 | 77 Rental and leasing activities |
| 78 Zaposlovalne dejavnosti | 100 | 23,1 | 11,9 | 8,5 | 7,9 | 6,3 | 6,0 | 78 Employment activities |
| 79 Dejavnost potovalnih agencij, organizatorjev potovanj in s potovanji povezanih dejavnosti | 100 | 3,7 | 4,3 | 4,9 | 5,2 | 5,0 | 4,9 | 79 Travel agency, tour operator and other reservation service and related activities |
| 80 Varovanje in poizvedovalne dejavnosti | 100 | 10,0 | 12,7 | 13,3 | 12,5 | 11,5 | 8,4 | 80 Security and investigation activities |
| 81 Dejavnost oskrbe stavb in okolice | 100 | 38,6 | 13,6 | 8,5 | 5,7 | 5,2 | 4,7 | 81 Services to buildings and landscape activities |
| 82 Pisarniške in spremljajoče poslovne storitvene dejavnosti | 100 | 14,7 | 7,5 | 7,5 | 6,8 | 6,4 | 4,1 | 82 Office administrative, office support and other business support activities |
| O Dejavnost javne uprave in obrambe, dejavnost obvezne socialne varnosti | 100 | 0,4 | 0,6 | 0,6 | 1,0 | 1,8 | 2,8 | O Public administration and defence, compulsory social security |
| 84 Dejavnost javne uprave in obrambe, dejavnost obvezne socialne varnosti | 100 | 0,4 | 0,6 | 0,6 | 1,0 | 1,8 | 2,8 | 84 Public administration and defence, compulsory social security |
| P Izobraževanje | 100 | 0,6 | 1,6 | 2,9 | 3,7 | 2,1 | 2,4 | P Education |
| 85 Izobraževanje | 100 | 0,6 | 1,6 | 2,9 | 3,7 | 2,1 | 2,4 | 85 Education |
| Q Zdravstvo in socialno varstvo | 100 | 1,2 | 1,4 | 2,9 | 4,2 | 4,8 | 5,4 | Q Human health and social work activities |
| 86 Zdravstvo | 100 | 0,7 | 1,0 | 2,3 | 3,6 | 3,6 | 4,3 | 86 Human health activities |
| 87 Socialno varstvo z nastanitvijo | 100 | 1,2 | 2,4 | 4,6 | 6,0 | 7,7 | 8,5 | 87 Residential care activities |
| 88 Socialno varstvo brez nastanitve | 100 | 5,4 | 2,1 | 2,4 | 3,6 | 5,6 | 5,6 | 88 Social work activities without accommodation |
| R Kulturne, razvedrilne in rekreacijske dejavnosti | 100 | 2,0 | 1,7 | 2,0 | 2,4 | 2,6 | 3,1 | R Arts, entertainment and recreation |
| 90 Kulturne in razvedrilne dejavnosti | 100 | 1,7 | 1,5 | 2,7 | 2,3 | 2,8 | 3,6 | 90 Creative, arts and entertainment activities |
| 91 Dejavnost knjižnic, arhivov, muzejev in druge kulturne dejavnosti | 100 | 0,5 | 0,9 | 1,3 | 1,7 | 1,8 | 2,7 | 91 Libraries, archives, museums and other cultural activities |
| 92 Prirejanje iger na srečo | 100 | 0,5 | 0,3 | 0,3 | 0,5 | 1,0 | 1,3 | 92 Gambling and betting activities |
| 93 Športne in druge dejavnosti za prosti čas | 100 | 7,6 | 6,0 | 5,1 | 6,9 | 6,5 | 6,3 | 93 Sports activities and amusement and recreation activities |
| S Druge dejavnosti | 100 | 9,6 | 7,4 | 5,9 | 7,1 | 5,9 | 4,8 | S Other service activities |
| 94 Dejavnost članskih organizacij | 100 | 4,8 | 2,6 | 2,7 | 4,1 | 2,8 | 3,0 | 94 Activities of membership organizations |
| 95 Popravila računalnikov in izdelkov za široko rabo | 100 | 4,0 | 4,0 | 4,1 | 6,4 | 4,1 | 6,0 | 95 Repair of computers and personal and household goods |
| 96 Druge storitvene dejavnosti | 100 | 17,1 | 13,6 | 10,0 | 10,6 | 9,7 | 6,4 | 96 Other personal service activities |

8. Zaposlene osebe po velikosti bruto plače, po dejavnostih SKD 2008¹⁾, Slovenija, september 2008 - struktura (nadaljevanje)
Persons in paid employment by amount of gross wages, by activities SCA 2008¹⁾, Slovenia, September 2008 - structure (continued)

| Dejavnosti | Po velikosti bruto plače (%) | | | | | | | Activity |
|-----------------------------------------------------------------------------------------------------|------------------------------|---------------------------|---------------------------|---------------------------|---------------------------|---------------------------|---------------------------|------------------------------------------------------------------------------------------------------------------------------------|
| | By amount of gross wages (%) | | | | | | | |
| | 941 do / to 1 005 | 1 006 do / to 1 070 | 1 071 do / to 1 135 | 1 136 do / to 1 200 | 1 201 do / to 1 300 | 1 301 do / to 1 400 | 1 401 do / to 1 500 | |
| Skupaj | 5,4 | 5,1 | 4,8 | 4,6 | 6,2 | 5,3 | 4,6 | Total |
| A Kmetijstvo in lov, gozdarstvo, ribištvo | 7,5 | 7,2 | 7,1 | 6,4 | 6,9 | 4,2 | 3,5 | A Agriculture, forestry and fishing |
| 01 Kmetijska proizvodnja in lov ter z njima povezane storitve | 7,9 | 7,6 | 6,5 | 5,2 | 4,5 | 2,7 | 2,4 | 01 Crop and animal production, hunting and related service activities |
| 02 Gozdarstvo | 7,0 | 6,8 | 8,0 | 8,7 | 11,1 | 6,8 | 5,5 | 02 Forestry and logging |
| 03 Ribištvo in gojenje vodnih organizmov | 4,6 | 4,6 | 10,3 | 1,1 | 8,0 | 5,7 | 4,6 | 03 Fishing and aquaculture |
| B Rudarstvo | 2,6 | 3,3 | 2,9 | 3,4 | 4,9 | 4,8 | 5,3 | B Mining and quarrying |
| 05 Pridobivanje premoga | 0,3 | 0,5 | 0,6 | 0,7 | 2,3 | 3,4 | 4,9 | 05 Mining of coal and lignite |
| 07 Pridobivanje rud | z | z | z | z | z | z | z | 07 Mining of metal ores |
| 08 Pridobivanje rudnin in kamnin | 6,7 | 8,0 | 6,6 | 8,5 | 9,7 | 7,0 | 6,1 | 08 Other mining and quarrying |
| 09 Storitve za rudarstvo | z | z | z | z | z | z | z | 09 Mining support service activities |
| C Predelovalne dejavnosti | 6,9 | 6,5 | 5,9 | 5,2 | 6,6 | 5,0 | 4,0 | C Manufacturing |
| 10 Proizvodnja živil | 7,6 | 6,6 | 6,2 | 4,9 | 5,8 | 3,9 | 3,0 | 10 Manufacture of food products |
| 11 Proizvodnja pijač | 5,5 | 6,8 | 5,1 | 6,4 | 8,8 | 6,6 | 4,8 | 11 Manufacture of beverages |
| 13 Proizvodnja tekstilij | 7,4 | 6,1 | 3,6 | 2,6 | 3,0 | 2,1 | 2,1 | 13 Manufacture of textiles |
| 14 Proizvodnja oblačil | 2,8 | 1,8 | 1,6 | 1,1 | 1,3 | 1,0 | 0,8 | 14 Manufacture of wearing apparel |
| 15 Proizvodnja usnja, usnjenih in sorodnih izdelkov | 5,8 | 4,3 | 3,1 | 2,1 | 3,3 | 2,2 | 1,4 | 15 Manufacture of leather and related products |
| 16 Obdelava in predelava lesa, proizvodnja izdelkov iz lesa, plute, slame in protna, razen pohištva | 6,3 | 5,8 | 4,5 | 3,6 | 4,9 | 3,5 | 2,5 | 16 Manufacture of wood and of products of wood and cork, except furniture, manufacture of articles of straw and plaiting materials |
| 17 Proizvodnja papirja in izdelkov iz papirja | 7,7 | 7,0 | 6,5 | 5,6 | 7,0 | 6,4 | 5,4 | 17 Manufacture of paper and paper products |
| 18 Tiskarstvo in razmnoževanje posnetih nosilcev zapisa | 6,1 | 6,2 | 5,9 | 5,5 | 6,6 | 5,1 | 4,8 | 18 Printing and reproduction of recorded media |
| 19 Proizvodnja koksa in naftnih derivatov | 2,5 | 3,8 | 5,0 | 12,5 | 24,7 | 3,8 | 11,3 | 19 Manufacture of coke and refined petroleum products |
| 20 Proizvodnja kemikalij, kemičnih izdelkov | 6,9 | 7,1 | 6,7 | 6,4 | 8,2 | 7,1 | 6,1 | 20 Manufacture of chemicals and chemical products |
| 21 Proizvodnja farmacevtskih surovin in preparatov | 0,5 | 1,0 | 2,1 | 2,1 | 5,2 | 7,1 | 7,7 | 21 Manufacture of basic pharmaceutical products and pharmaceutical preparations |
| 22 Proizvodnja izdelkov iz gume in plastičnih mas | 7,0 | 6,5 | 6,4 | 6,4 | 8,4 | 6,5 | 4,4 | 22 Manufacture of rubber and plastic products |
| 23 Proizvodnja nekovinskih mineralnih izdelkov | 8,9 | 7,1 | 6,4 | 5,6 | 6,7 | 4,2 | 4,0 | 23 Manufacture of other non-metallic mineral products |
| 24 Proizvodnja kovin | 8,0 | 9,0 | 8,7 | 7,9 | 11,1 | 8,2 | 5,6 | 24 Manufacture of basic metals |
| 25 Proizvodnja kovinskih izdelkov, razen strojev in naprav | 7,2 | 7,2 | 6,8 | 6,2 | 7,2 | 5,6 | 4,2 | 25 Manufacture of fabricated metal products, except machinery and equipment |
| 26 Proizvodnja računalnikov, elektronskih in optičnih izdelkov | 5,2 | 4,6 | 3,8 | 3,0 | 4,0 | 3,5 | 3,5 | 26 Manufacture of computer, electronic and optical products |
| 27 Proizvodnja električnih naprav | 7,6 | 6,4 | 5,7 | 4,9 | 6,4 | 5,0 | 3,6 | 27 Manufacture of electrical equipment |
| 28 Proizvodnja drugih strojev in naprav | 8,2 | 8,2 | 7,6 | 7,0 | 8,4 | 6,3 | 5,1 | 28 Manufacture of machinery and equipment n.e.c. |
| 29 Proizvodnja motornih vozil, prikolic in polprikolic | 8,5 | 9,1 | 7,7 | 6,0 | 7,1 | 5,2 | 4,2 | 29 Manufacture of motor vehicles, trailers and semi-trailers |
| 30 Proizvodnja drugih vozil in plovil | 6,9 | 6,9 | 6,2 | 6,4 | 9,5 | 8,3 | 6,4 | 30 Manufacture of other transport equipment |
| 31 Proizvodnja pohištva | 6,9 | 5,3 | 4,4 | 3,3 | 4,1 | 2,8 | 1,8 | 31 Manufacture of furniture |
| 32 Druge raznovrstne predelovalne dejavnosti | 7,6 | 6,0 | 5,3 | 3,6 | 5,1 | 3,5 | 2,7 | 32 Other manufacturing |
| 33 Popravila in montaža strojev in naprav | 4,3 | 6,2 | 7,1 | 8,6 | 11,1 | 7,9 | 4,9 | 33 Repair and installation of machinery and equipment |
| D Oskrba z električno energijo, plinom in paro | 1,8 | 2,8 | 4,4 | 5,2 | 8,6 | 8,7 | 8,2 | D Electricity, gas, steam and air conditioning supply |
| 35 Oskrba z električno energijo, plinom in paro | 1,8 | 2,8 | 4,4 | 5,2 | 8,6 | 8,7 | 8,2 | 35 Electricity, gas, steam and air conditioning supply |
| E Oskrba z vodo, ravnanje z odpadkami in saniranje okolja | 6,9 | 7,9 | 8,0 | 7,6 | 8,3 | 6,9 | 5,1 | E Water supply, sewerage, waste management and remediation activities |
| 36 Zbiranje, prečiščevanje in distribucija vode | 5,9 | 7,0 | 7,7 | 7,2 | 8,6 | 7,5 | 6,2 | 36 Water collection, treatment and supply |
| 37 Ravnanje z odpadkami | 8,2 | 5,5 | 6,4 | 5,5 | 6,1 | 6,7 | 7,3 | 37 Sewerage |
| 38 Zbiranje in odvoz odpadkov ter ravnanje z njimi, pridobivanje sekundarnih surovin | 7,5 | 8,7 | 8,5 | 8,2 | 8,4 | 6,5 | 4,1 | 38 Waste collection, treatment and disposal activities, materials recovery |
| 39 Saniranje okolja in drugo ravnanje z odpadki | 8,6 | 4,6 | 4,0 | 5,3 | 6,6 | 5,3 | 4,0 | 39 Remediation activities and other waste management services |
| F Gradbeništvo | 5,9 | 5,2 | 4,6 | 4,4 | 5,3 | 4,5 | 3,5 | F Construction |
| 41 Gradnja stavb | 4,8 | 4,5 | 3,7 | 3,6 | 3,8 | 3,2 | 2,5 | 41 Construction of buildings |
| 42 Gradnja inženjskih objektov | 6,9 | 6,6 | 6,4 | 5,8 | 6,9 | 5,8 | 4,3 | 42 Civil engineering |
| 43 Specializirana gradbena dela | 6,2 | 5,1 | 4,3 | 4,2 | 5,6 | 4,9 | 3,8 | 43 Specialized construction activities |
| G Trgovina, vzdrževanje in popravila motornih vozil | 6,3 | 5,5 | 4,7 | 4,3 | 5,3 | 4,3 | 3,5 | G Wholesale and retail trade, repair of motor vehicles and motorcycles |
| 45 Trgovina z motornimi vozili in popravila motornih vozil | 6,9 | 7,1 | 6,5 | 6,9 | 9,0 | 6,5 | 5,6 | 45 Wholesale and retail trade and repair of motor vehicles and motorcycles |
| 46 Posredništvo in trgovina na debelo, razen z motornimi vozili | 5,0 | 5,1 | 4,8 | 4,6 | 6,1 | 5,6 | 4,4 | 46 Wholesale trade, except of motor vehicles and motorcycles |
| 47 Trgovina na drobno, razen z motornimi vozili | 7,1 | 5,5 | 4,2 | 3,4 | 3,9 | 2,9 | 2,3 | 47 Retail trade, except of motor vehicles and motorcycles |
| H Promet in skladiščenje | 5,1 | 5,7 | 6,6 | 6,4 | 9,1 | 8,0 | 6,8 | H Transportation and storage |
| 49 Kopenski promet, cevovodni transport | 5,5 | 5,5 | 5,8 | 5,2 | 7,5 | 6,8 | 5,8 | 49 Land transport and transport via pipelines |

8. Zaposlene osebe po velikosti bruto plače, po dejavnostih SKD 2008¹⁾, Slovenija, september 2008 - struktura (nadaljevanje)
Persons in paid employment by amount of gross wages, by activities SCA 2008¹⁾, Slovenia, September 2008 - structure (continued)

| Dejavnosti | Po velikosti bruto plače (%) | | | | | | | Activity |
|---------------------------------------------------------------------------------------------------|------------------------------|---------------------------|---------------------------|---------------------------|---------------------------|---------------------------|---------------------------|---------------------------------------------------------------------------------------------------------------|
| | By amount of gross wages (%) | | | | | | | |
| | 941 do / to 1 005 | 1 006 do / to 1 070 | 1 071 do / to 1 135 | 1 136 do / to 1 200 | 1 201 do / to 1 300 | 1 301 do / to 1 400 | 1 401 do / to 1 500 | |
| 50 Vodni promet | 0,5 | 1,4 | 2,9 | 1,4 | 4,3 | 7,7 | 10,0 | 50 Water transport |
| 51 Zračni promet | 1,7 | 2,5 | 1,8 | 2,7 | 4,2 | 4,4 | 4,2 | 51 Air transport |
| 52 Skladiščenje in spremljajoče prometne dejavnosti | 4,2 | 4,7 | 5,6 | 5,5 | 8,3 | 7,1 | 6,8 | 52 Warehousing and support activities for transportation |
| 53 Poštna in kurirska dejavnost | 6,2 | 8,3 | 10,9 | 11,3 | 14,8 | 12,7 | 9,2 | 53 Postal and courier activities |
| I Gostinstvo | 6,7 | 5,6 | 4,7 | 4,0 | 4,5 | 3,5 | 2,6 | I Accommodation and food service activities |
| 55 Gostinske nastanitvene dejavnosti | 8,0 | 6,2 | 5,4 | 4,7 | 5,4 | 4,2 | 3,4 | 55 Accommodation |
| 56 Dejavnost strežbe jedi in pijač | 5,2 | 5,1 | 3,9 | 3,3 | 3,5 | 2,8 | 1,8 | 56 Food and beverage service activities |
| J Informacijske in komunikacijske dejavnosti | 2,1 | 2,3 | 2,6 | 3,2 | 4,9 | 4,9 | 5,4 | J Information and communication |
| 58 Založništvo | 2,7 | 2,9 | 2,6 | 3,9 | 5,1 | 4,7 | 4,8 | 58 Publishing activities |
| 59 Dejavnosti v zvezi s filmi, video- in zvočnimi zapisi | 4,0 | 4,2 | 6,8 | 6,3 | 6,6 | 4,2 | 3,9 | 59 Motion picture, video and television programme production, sound recording and music publishing activities |
| 60 Radijska in televizijska dejavnost | 1,4 | 1,5 | 2,3 | 3,6 | 7,1 | 6,1 | 6,1 | 60 Programming and broadcasting activities |
| 61 Telekomunikacijske dejavnosti | 1,5 | 1,4 | 2,1 | 2,4 | 4,4 | 5,4 | 6,7 | 61 Telecommunications |
| 62 Računalniško programiranje, svetovanje in druge s tem povezane dejavnosti | 2,1 | 2,5 | 2,8 | 2,8 | 4,4 | 4,6 | 4,8 | 62 Information technology service activities |
| 63 Druge informacijske dejavnosti | 2,8 | 3,5 | 2,2 | 3,5 | 4,5 | 3,5 | 5,1 | 63 Information service activities |
| K Finančne in zavarovalniške dejavnosti | 2,6 | 2,5 | 3,7 | 4,6 | 7,2 | 7,3 | 7,0 | K Financial and insurance activities |
| 64 Dejavnosti finančnih storitev, razen zavarovalništva in dejavnosti pokojninskih skladov | 2,4 | 2,0 | 3,7 | 4,8 | 7,9 | 8,2 | 8,0 | 64 Financial intermedation, except insurance and pension funding |
| 65 Dejavnosti zavarovanja, pozavarovanja in pokojninskih skladov, razen obvezne socialne varnosti | 3,0 | 3,6 | 3,8 | 4,1 | 6,2 | 5,9 | 5,5 | 65 Insurance, reinsurance and pension funding, except compulsory social security |
| 66 Pomožne dejavnosti za finančne in zavarovalniške storitve | 2,7 | 3,2 | 4,1 | 4,5 | 5,0 | 4,8 | 3,8 | 66 Other financial activities |
| L Poslovanje z nepremičninami | 5,1 | 4,7 | 5,0 | 4,2 | 6,2 | 5,5 | 4,6 | L Real estate activities |
| 68 Poslovanje z nepremičninami | 5,1 | 4,7 | 5,0 | 4,2 | 6,2 | 5,5 | 4,6 | 68 Real estate activities |
| M Strokovne, znanstvene in tehnične dejavnosti | 3,4 | 3,7 | 3,8 | 4,0 | 5,8 | 5,7 | 5,0 | M Professional, scientific and technical activities |
| 69 Pravne in računovodske dejavnosti | 4,0 | 4,7 | 5,4 | 4,3 | 7,4 | 6,0 | 5,1 | 69 Legal and accounting activities |
| 70 Dejavnost uprav podjetij, podjetniško in poslovno svetovanje | 3,6 | 3,5 | 2,6 | 3,6 | 4,4 | 4,0 | 3,4 | 70 Activities of head offices, management consultancy activities |
| 71 Arhitekturno in tehnično projektiranje, tehnično preizkušanje in analiziranje | 3,7 | 4,3 | 4,3 | 4,2 | 6,1 | 5,7 | 5,0 | 71 Architectural and engineering activities, technical testing and analysis |
| 72 Znanstvena raziskovalna in razvojna dejavnost | 1,6 | 2,0 | 2,4 | 2,9 | 5,4 | 7,1 | 6,5 | 72 Scientific research and development |
| 73 Oglaševanje in raziskovanje trga | 3,6 | 3,0 | 2,9 | 3,4 | 3,7 | 4,9 | 3,8 | 73 Advertising and market research |
| 74 Druge strokovne in tehnične dejavnosti | 5,4 | 5,0 | 6,0 | 6,4 | 8,2 | 5,5 | 4,5 | 74 Other professional, scientific and technical activities |
| 75 Veterinarstvo | 2,6 | 2,8 | 3,4 | 4,4 | 4,9 | 6,3 | 5,8 | 75 Veterinary activities |
| N Druge raznovrstne poslovne dejavnosti | 5,1 | 4,6 | 3,7 | 3,1 | 4,1 | 3,1 | 2,3 | N Administrative and support service activities |
| 77 Dajanje v najem in zakup | 6,3 | 7,4 | 7,6 | 6,3 | 14,9 | 8,9 | 7,4 | 77 Rental and leasing activities |
| 78 Zaposlovalne dejavnosti | 5,5 | 4,8 | 3,2 | 2,7 | 4,1 | 3,5 | 2,6 | 78 Employment activities |
| 79 Dejavnost potovalnih agencij, organizatorjev potovanj in s potovanji povezanih dejavnosti | 4,1 | 7,4 | 6,9 | 6,5 | 9,1 | 6,2 | 4,7 | 79 Travel agency, tour operator and other reservation service and related activities |
| 80 Varovanje in poizvedovalne dejavnosti | 6,0 | 4,6 | 4,0 | 2,8 | 3,2 | 2,4 | 1,8 | 80 Security and investigation activities |
| 81 Dejavnost oskrbe stavb in okolice | 4,2 | 3,4 | 2,6 | 2,4 | 2,8 | 1,9 | 1,0 | 81 Services to buildings and landscape activities |
| 82 Pisarniške in spremljajoče poslovne storitvene dejavnosti | 4,8 | 4,6 | 3,9 | 3,1 | 3,0 | 3,5 | 3,5 | 82 Office administrative, office support and other business support activities |
| O Dejavnost javne uprave in obrambe, dejavnost obvezne socialne varnosti | 3,4 | 4,4 | 4,6 | 4,6 | 8,3 | 7,2 | 6,2 | O Public administration and defence, compulsory social security |
| 84 Dejavnost javne uprave in obrambe, dejavnost obvezne socialne varnosti | 3,4 | 4,4 | 4,6 | 4,6 | 8,3 | 7,2 | 6,2 | 84 Public administration and defence, compulsory social security |
| P Izobraževanje | 4,2 | 2,8 | 2,2 | 2,6 | 3,1 | 3,2 | 4,8 | P Education |
| 85 Izobraževanje | 4,2 | 2,8 | 2,2 | 2,6 | 3,1 | 3,2 | 4,8 | 85 Education |
| Q Zdravstvo in socialno varstvo | 5,1 | 4,9 | 5,4 | 5,9 | 8,7 | 8,1 | 7,2 | Q Human health and social work activities |
| 86 Zdravstvo | 4,1 | 4,0 | 5,0 | 5,9 | 8,8 | 8,8 | 8,0 | 86 Human health activities |
| 87 Socialno varstvo z nastanitvijo | 8,2 | 7,5 | 6,6 | 6,4 | 9,0 | 6,2 | 5,8 | 87 Residential care activities |
| 88 Socialno varstvo brez nastanitve | 4,0 | 4,8 | 4,6 | 4,6 | 8,0 | 7,5 | 5,5 | 88 Social work activities without accommodation |
| R Kulturne, razvedrilne in rekreacijske dejavnosti | 3,5 | 4,1 | 3,9 | 3,8 | 6,0 | 6,7 | 6,3 | R Arts, entertainment and recreation |
| 90 Kulturne in razvedrilne dejavnosti | 4,3 | 5,1 | 4,8 | 4,5 | 8,2 | 8,4 | 6,8 | 90 Creative, arts and entertainment activities |
| 91 Dejavnost knjižnic, arhivov, muzejev in druge kulturne dejavnosti | 3,0 | 3,7 | 4,1 | 3,4 | 5,8 | 7,0 | 7,9 | 91 Libraries, archives, museums and other cultural activities |
| 92 Prirejanje iger na srečo | 2,1 | 2,4 | 2,3 | 3,2 | 4,4 | 5,6 | 6,0 | 92 Gambling and betting activities |
| 93 Športne in druge dejavnosti za prosti čas | 5,9 | 6,2 | 5,0 | 4,8 | 6,0 | 5,7 | 3,1 | 93 Sports activities and amusement and recreation activities |
| S Druge dejavnosti | 4,4 | 4,3 | 3,9 | 3,9 | 4,7 | 4,2 | 4,5 | S Other service activities |
| 94 Dejavnost članskih organizacij | 3,2 | 3,7 | 3,3 | 4,3 | 4,9 | 5,8 | 5,5 | 94 Activities of membership organizations |
| 95 Popravila računalnikov in izdelkov za široko rabo | 5,9 | 7,3 | 5,4 | 5,7 | 7,1 | 5,2 | 7,9 | 95 Repair of computers and personal and household goods |
| 96 Druge storitvene dejavnosti | 5,1 | 3,9 | 4,0 | 2,8 | 3,8 | 2,2 | 2,2 | 96 Other personal service activities |

8. Zaposlene osebe po velikosti bruto plače, po dejavnostih SKD 2008¹⁾, Slovenija, september 2008 - struktura (nadaljevanje)
Persons in paid employment by amount of gross wages, by activities SCA 2008¹⁾, Slovenia, September 2008 - structure (continued)

| Dejavnosti | Po velikosti bruto plače (%) By amount of gross wages (%) | | | | | | Delež razvrščenih Share of classified (%) | Activity |
|-----------------------------------------------------------------------------------------------------|--------------------------------------------------------------|---------------------|---------------------|---------------------|---------------------|-----------------------|----------------------------------------------|------------------------------------------------------------------------------------------------------------------------------------|
| | 1 501 do / to 1 700 | 1 701 do / to 2 100 | 2 101 do / to 2 700 | 2 701 do / to 3 400 | 3 401 do / to 4 100 | 4 101 in več and more | | |
| Skupaj | 7,5 | 9,8 | 7,6 | 3,6 | 1,7 | 2,1 | 90,4 | Total |
| A Kmetijstvo in lov, gozdarstvo, ribištvo | 5,7 | 5,0 | 3,8 | 1,8 | 0,7 | 2,0 | 92,4 | A Agriculture, forestry and fishing |
| 01 Kmetijska proizvodnja in lov ter z njima povezane storitve | 4,0 | 4,2 | 3,6 | 1,3 | 0,4 | 1,4 | 91,3 | 01 Crop and animal production, hunting and related service activities |
| 02 Gozdarstvo | 9,0 | 6,5 | 4,2 | 2,6 | 1,2 | 3,1 | 94,1 | 02 Forestry and logging |
| 03 Ribištvo in gojenje vodnih organizmov | 1,1 | 4,6 | 2,3 | 3,4 | - | - | 92,6 | 03 Fishing and aquaculture |
| B Rudarstvo | 10,1 | 20,7 | 21,7 | 9,8 | 2,0 | 1,5 | 93,3 | B Mining and quarrying |
| 05 Pridobivanje premoga | 10,7 | 27,0 | 31,7 | 14,0 | 2,2 | 1,0 | 92,6 | 05 Mining of coal and lignite |
| 07 Pridobivanje rud | z | z | z | z | z | z | z | 07 Mining of metal ores |
| 08 Pridobivanje rudnin in kamnin | 9,0 | 9,6 | 4,7 | 2,4 | 1,5 | 2,3 | 94,6 | 08 Other mining and quarrying |
| 09 Storitve za rudarstvo | z | z | z | z | z | z | z | 09 Mining support service activities |
| C Predelovalne dejavnosti | 5,3 | 5,5 | 3,6 | 1,9 | 1,0 | 1,5 | 92,3 | C Manufacturing |
| 10 Proizvodnja živil | 3,6 | 3,7 | 2,8 | 1,4 | 1,0 | 1,7 | 91,5 | 10 Manufacture of food products |
| 11 Proizvodnja pijač | 9,4 | 11,0 | 5,0 | 3,2 | 2,2 | 3,4 | 90,1 | 11 Manufacture of beverages |
| 13 Proizvodnja tekstilij | 2,2 | 2,3 | 2,0 | 0,9 | 0,7 | 0,9 | 88,1 | 13 Manufacture of textiles |
| 14 Proizvodnja oblačil | 1,0 | 1,1 | 0,6 | 0,5 | 0,2 | 0,3 | 90,5 | 14 Manufacture of wearing apparel |
| 15 Proizvodnja usnja, usnjenih in sorodnih izdelkov | 2,0 | 1,3 | 1,5 | 1,0 | 0,3 | 0,6 | 93,9 | 15 Manufacture of leather and related products |
| 16 Obdelava in predelava lesa, proizvodnja izdelkov iz lesa, plute, slame in protja, razen pohištva | 3,8 | 3,8 | 2,3 | 1,1 | 0,4 | 0,9 | 90,0 | 16 Manufacture of wood and of products of wood and cork, except furniture, manufacture of articles of straw and plaiting materials |
| 17 Proizvodnja papirja in izdelkov iz papirja | 6,8 | 6,2 | 3,7 | 2,0 | 0,6 | 1,1 | 95,6 | 17 Manufacture of paper and paper products |
| 18 Tiskarstvo in razmnoževanje posnetih nosilcev zapisa | 6,5 | 7,3 | 4,1 | 1,8 | 0,8 | 1,6 | 91,4 | 18 Printing and reproduction of recorded media |
| 19 Proizvodnja koksa in naftnih derivatov | 12,5 | 6,3 | 5,0 | - | 3,8 | 5,0 | 94,1 | 19 Manufacture of coke and refined petroleum products |
| 20 Proizvodnja kemikalij, kemičnih izdelkov | 8,4 | 8,3 | 5,5 | 3,0 | 1,6 | 2,8 | 94,2 | 20 Manufacture of chemicals and chemical products |
| 21 Proizvodnja farmacevtskih surovin in preparatov | 11,8 | 19,4 | 16,2 | 10,3 | 5,8 | 10,1 | 94,4 | 21 Manufacture of basic pharmaceutical products and pharmaceutical preparations |
| 22 Proizvodnja izdelkov iz gume in plastičnih mas | 6,4 | 6,0 | 3,6 | 1,5 | 0,8 | 1,2 | 94,0 | 22 Manufacture of rubber and plastic products |
| 23 Proizvodnja nekovinskih mineralnih izdelkov | 4,7 | 5,6 | 3,5 | 1,5 | 1,0 | 1,7 | 94,2 | 23 Manufacture of other non-metallic mineral products |
| 24 Proizvodnja kovin | 6,0 | 4,8 | 2,8 | 1,7 | 0,7 | 1,9 | 93,2 | 24 Manufacture of basic metals |
| 25 Proizvodnja kovinskih izdelkov, razen strojev in naprav | 5,8 | 5,2 | 3,1 | 1,5 | 0,8 | 1,2 | 92,5 | 25 Manufacture of fabricated metal products, except machinery and equipment |
| 26 Proizvodnja računalnikov, elektronskih in optičnih izdelkov | 5,0 | 6,3 | 5,8 | 3,2 | 1,7 | 1,8 | 92,1 | 26 Manufacture of computer, electronic and optical products |
| 27 Proizvodnja električnih naprav | 4,5 | 4,4 | 2,7 | 1,7 | 0,7 | 1,2 | 91,3 | 27 Manufacture of electrical equipment |
| 28 Proizvodnja drugih strojev in naprav | 6,6 | 6,7 | 4,3 | 2,0 | 1,1 | 1,5 | 92,4 | 28 Manufacture of machinery and equipment n.e.c. |
| 29 Proizvodnja motornih vozil, prikolic in polprikolic | 5,3 | 5,7 | 3,3 | 1,7 | 0,8 | 1,0 | 93,9 | 29 Manufacture of motor vehicles, trailers and semi-trailers |
| 30 Proizvodnja drugih vozil in plovil | 6,0 | 9,5 | 4,6 | 2,4 | 0,9 | 1,7 | 91,1 | 30 Manufacture of other transport equipment |
| 31 Proizvodnja pohištva | 2,7 | 2,7 | 1,6 | 0,8 | 0,4 | 0,7 | 89,8 | 31 Manufacture of furniture |
| 32 Druge raznovrstne predelovalne dejavnosti | 4,5 | 4,3 | 2,9 | 1,2 | 0,9 | 0,9 | 91,0 | 32 Other manufacturing |
| 33 Popravila in montaža strojev in naprav | 8,6 | 10,5 | 8,2 | 2,7 | 1,0 | 0,9 | 93,6 | 33 Repair and installation of machinery and equipment |
| D Oskrba z električno energijo, plinom in paro | 13,8 | 20,2 | 12,7 | 5,3 | 2,3 | 3,2 | 92,4 | D Electricity, gas, steam and air conditioning supply |
| 35 Oskrba z električno energijo, plinom in paro | 13,8 | 20,2 | 12,7 | 5,3 | 2,3 | 3,2 | 92,4 | 35 Electricity, gas, steam and air conditioning supply |
| E Oskrba z vodo, ravnanje z odpadkami in saniranje okolja | 7,9 | 7,1 | 4,4 | 2,1 | 1,5 | 2,3 | 94,5 | E Water supply, sewerage, waste management and remediation activities |
| 36 Zbiranje, prečiščevanje in distribucija vode | 10,3 | 9,3 | 5,6 | 2,0 | 1,6 | 2,3 | 94,5 | 36 Water collection, treatment and supply |
| 37 Ravnanje z odpadkami | 6,1 | 8,2 | 3,3 | 1,8 | 1,8 | 1,8 | 96,5 | 37 Sewerage |
| 38 Zbiranje in odvoz odpadkov ter ravnanje z njimi, pridobivanje sekundarnih surovin | 6,7 | 5,5 | 3,8 | 2,2 | 1,3 | 2,3 | 94,8 | 38 Waste collection, treatment and disposal activities, materials recovery |
| 39 Saniranje okolja in drugo ravnanje z odpadki | 0,7 | 4,6 | 2,0 | 0,7 | 1,3 | 1,3 | 82,5 | 39 Remediation activities and other waste management services |
| F Gradbeništvo | 5,4 | 5,9 | 3,7 | 2,0 | 0,9 | 1,7 | 86,6 | F Construction |
| 41 Gradnja stavb | 3,7 | 4,2 | 3,4 | 1,9 | 1,1 | 1,6 | 89,9 | 41 Construction of buildings |
| 42 Gradnja inženjskih objektov | 6,6 | 8,1 | 4,4 | 2,4 | 1,2 | 2,7 | 80,1 | 42 Civil engineering |
| 43 Specializirana gradbena dela | 6,2 | 6,1 | 3,7 | 1,8 | 0,7 | 1,1 | 88,1 | 43 Specialized construction activities |
| G Trgovina, vzdrževanje in popravila motornih vozil | 5,7 | 6,2 | 4,5 | 2,9 | 1,4 | 2,1 | 91,1 | G Wholesale and retail trade, repair of motor vehicles and motorcycles |
| 45 Trgovina z motornimi vozili in popravila motornih vozil | 7,7 | 8,4 | 4,6 | 2,5 | 1,2 | 1,9 | 94,4 | 45 Wholesale and retail trade and repair of motor vehicles and motorcycles |
| 46 Posredništvo in trgovina na debelo, razen z motornimi vozili | 8,0 | 9,1 | 7,1 | 4,6 | 2,4 | 3,8 | 93,5 | 46 Wholesale trade, except of motor vehicles and motorcycles |
| 47 Trgovina na drobno, razen z motornimi vozili | 3,6 | 3,7 | 2,5 | 1,7 | 0,8 | 1,0 | 88,8 | 47 Retail trade, except of motor vehicles and motorcycles |
| H Promet in skladiščenje | 10,0 | 10,5 | 4,3 | 2,1 | 1,2 | 1,8 | 93,1 | H Transportation and storage |
| 49 Kopenski promet, cevovodni transport | 8,8 | 5,2 | 3,3 | 1,8 | 1,2 | 0,8 | 91,3 | 49 Land transport and transport via pipelines |

8. Zaposlene osebe po velikosti bruto plače, po dejavnostih SKD 2008¹⁾, Slovenija, september 2008 - struktura (nadaljevanje)
Persons in paid employment by amount of gross wages, by activities SCA 2008¹⁾, Slovenia, September 2008 - structure (continued)

| Dejavnosti | Po velikosti bruto plače (%) By amount of gross wages (%) | | | | | | Delež razvrščenih Share of classified (%) | Activity |
|---------------------------------------------------------------------------------------------------|--------------------------------------------------------------|---------------------|---------------------|---------------------|---------------------|-----------------------|----------------------------------------------|---------------------------------------------------------------------------------------------------------------|
| | 1 501 do / to 1 700 | 1 701 do / to 2 100 | 2 101 do / to 2 700 | 2 701 do / to 3 400 | 3 401 do / to 4 100 | 4 101 in več and more | | |
| 50 Vodni promet | 9,6 | 13,9 | 12,4 | 8,1 | 4,8 | 12,9 | 95,4 | 50 Water transport |
| 51 Zračni promet | 10,7 | 18,9 | 14,5 | 14,4 | 8,6 | 8,4 | 88,7 | 51 Air transport |
| 52 Skladiščenje in spremljajoče prometne dejavnosti | 11,0 | 19,0 | 6,4 | 2,1 | 1,2 | 3,2 | 95,7 | 52 Warehousing and support activities for transportation |
| 53 Poštna in kurirska dejavnost | 11,3 | 6,6 | 1,7 | 1,1 | 0,2 | 0,6 | 93,8 | 53 Postal and courier activities |
| I Gostinstvo | 3,7 | 3,3 | 2,8 | 1,0 | 0,6 | 1,0 | 89,3 | I Accommodation and food service activities |
| 55 Gostinske nastanitvene dejavnosti | 4,7 | 4,4 | 4,3 | 1,5 | 0,8 | 1,4 | 91,9 | 55 Accommodation |
| 56 Dejavnost strežbe jedi in pijač | 2,7 | 2,1 | 1,3 | 0,6 | 0,2 | 0,5 | 86,6 | 56 Food and beverage service activities |
| J Informacijske in komunikacijske dejavnosti | 12,0 | 18,4 | 15,9 | 9,0 | 4,2 | 5,1 | 94,2 | J Information and communication |
| 58 Založništvo | 10,5 | 16,9 | 14,5 | 8,8 | 4,3 | 6,1 | 93,4 | 58 Publishing activities |
| 59 Dejavnosti v zvezi s filmi, video- in zvočnimi zapisi | 9,5 | 9,5 | 5,6 | 5,1 | 1,3 | 1,9 | 93,5 | 59 Motion picture, video and television programme production, sound recording and music publishing activities |
| 60 Radijska in televizijska dejavnost | 13,7 | 22,6 | 16,2 | 7,4 | 2,8 | 1,8 | 94,0 | 60 Programming and broadcasting activities |
| 61 Telekomunikacijske dejavnosti | 14,9 | 21,9 | 16,2 | 9,2 | 4,6 | 6,3 | 94,5 | 61 Telecommunications |
| 62 Računalniško programiranje, svetovanje in druge s tem povezane dejavnosti | 10,8 | 16,3 | 16,9 | 10,4 | 4,8 | 5,5 | 94,4 | 62 Information technology service activities |
| 63 Druge informacijske dejavnosti | 9,7 | 14,5 | 18,5 | 6,5 | 3,2 | 4,1 | 94,8 | 63 Information service activities |
| K Finančne in zavarovalniške dejavnosti | 11,1 | 14,7 | 12,9 | 7,3 | 3,8 | 7,1 | 93,3 | K Financial and insurance activities |
| 64 Dejavnosti finančnih storitev, razen zavarovalništva in dejavnosti pokojninskih skladov | 12,1 | 15,4 | 13,2 | 7,4 | 3,8 | 7,1 | 94,4 | 64 Financial intermediation, except insurance and pension funding |
| 65 Dejavnosti zavarovanja, pozavarovanja in pokojninskih skladov, razen obvezne socialne varnosti | 9,8 | 14,3 | 13,3 | 7,5 | 4,0 | 7,1 | 91,6 | 65 Insurance, reinsurance and pension funding, except compulsory social security |
| 66 Pomožne dejavnosti za finančne in zavarovalniške storitve | 7,7 | 8,7 | 8,9 | 6,7 | 3,7 | 7,8 | 90,7 | 66 Other financial activities |
| L Poslovanje z nepremičninami | 6,9 | 8,1 | 6,1 | 3,5 | 2,0 | 3,0 | 92,7 | L Real estate activities |
| 68 Poslovanje z nepremičninami | 6,9 | 8,1 | 6,1 | 3,5 | 2,0 | 3,0 | 92,7 | 68 Real estate activities |
| M Strokovne, znanstvene in tehnične dejavnosti | 9,8 | 11,9 | 10,4 | 7,0 | 3,4 | 4,4 | 91,8 | M Professional, scientific and technical activities |
| 69 Pravne in računovodske dejavnosti | 9,8 | 9,5 | 7,7 | 4,0 | 1,9 | 2,3 | 90,3 | 69 Legal and accounting activities |
| 70 Dejavnost uprav podjetij, podjetniško in poslovno svetovanje | 7,5 | 9,5 | 7,8 | 4,9 | 2,6 | 4,5 | 89,4 | 70 Activities of head offices, management consultancy activities |
| 71 Arhitekturno in tehnično projektiranje, tehnično preizkušanje in analiziranje | 9,7 | 13,1 | 10,9 | 6,9 | 3,0 | 4,4 | 93,9 | 71 Architectural and engineering activities, technical testing and analysis |
| 72 Znanstvena raziskovalna in razvojna dejavnost | 13,4 | 15,8 | 14,6 | 10,9 | 5,9 | 5,5 | 90,1 | 72 Scientific research and development |
| 73 Oglaševanje in raziskovanje trga | 8,9 | 9,9 | 12,0 | 9,7 | 4,6 | 7,0 | 93,2 | 73 Advertising and market research |
| 74 Druge strokovne in tehnične dejavnosti | 6,8 | 6,2 | 2,9 | 1,7 | 1,3 | 1,9 | 93,5 | 74 Other professional, scientific and technical activities |
| 75 Veterinarstvo | 8,7 | 11,5 | 15,8 | 13,0 | 6,0 | 4,8 | 87,2 | 75 Veterinary activities |
| N Druge raznovrstne poslovne dejavnosti | 3,1 | 3,3 | 1,9 | 0,9 | 0,4 | 0,6 | 86,0 | N Administrative and support service activities |
| 77 Dajanje v najem in zakup | 9,0 | 5,6 | 2,6 | 1,2 | 0,5 | 1,3 | 74,8 | 77 Rental and leasing activities |
| 78 Zaposlovalne dejavnosti | 3,3 | 3,9 | 1,6 | 0,5 | 0,2 | 0,4 | 84,1 | 78 Employment activities |
| 79 Dejavnost potovalnih agencij, organizatorjev potovanj in s potovanji povezanih dejavnosti | 9,3 | 8,8 | 4,9 | 2,0 | 0,7 | 1,4 | 93,9 | 79 Travel agency, tour operator and other reservation service and related activities |
| 80 Varovanje in poizvedovalne dejavnosti | 1,9 | 2,1 | 1,2 | 0,8 | 0,4 | 0,4 | 88,7 | 80 Security and investigation activities |
| 81 Dejavnost oskrbe stavb in okolice | 1,6 | 1,5 | 0,9 | 0,5 | 0,3 | 0,6 | 84,6 | 81 Services to buildings and landscape activities |
| 82 Pisarniške in spremljajoče poslovne storitvene dejavnosti | 4,4 | 8,2 | 7,7 | 3,6 | 1,4 | 1,3 | 86,1 | 82 Office administrative, office support and other business support activities |
| O Dejavnost javne uprave in obrambe, dejavnost obvezne socialne varnosti | 11,8 | 15,0 | 12,2 | 8,8 | 3,9 | 2,4 | 92,1 | O Public administration and defence, compulsory social security |
| 84 Dejavnost javne uprave in obrambe, dejavnost obvezne socialne varnosti | 11,8 | 15,0 | 12,2 | 8,8 | 3,9 | 2,4 | 92,1 | 84 Public administration and defence, compulsory social security |
| P Izobraževanje | 9,7 | 24,7 | 23,8 | 4,0 | 0,9 | 0,7 | 88,1 | P Education |
| 85 Izobraževanje | 9,7 | 24,7 | 23,8 | 4,0 | 0,9 | 0,7 | 88,1 | 85 Education |
| Q Zdravstvo in socialno varstvo | 9,7 | 10,1 | 7,2 | 3,4 | 2,1 | 2,3 | 80,5 | Q Human health and social work activities |
| 86 Zdravstvo | 10,5 | 11,4 | 7,9 | 3,9 | 2,8 | 3,4 | 76,1 | 86 Human health activities |
| 87 Socialno varstvo z nastanitvijo | 8,0 | 5,6 | 3,6 | 2,0 | 0,6 | 0,1 | 91,7 | 87 Residential care activities |
| 88 Socialno varstvo brez nastanitve | 7,7 | 10,6 | 12,6 | 4,4 | 0,8 | 0,2 | 89,3 | 88 Social work activities without accommodation |
| R Kulturne, razvedrilne in rekreacijske dejavnosti | 11,9 | 14,5 | 11,4 | 8,6 | 3,3 | 2,2 | 90,3 | R Arts, entertainment and recreation |
| 90 Kulturne in razvedrilne dejavnosti | 11,6 | 12,2 | 7,8 | 7,7 | 2,6 | 1,4 | 94,1 | 90 Creative, arts and entertainment activities |
| 91 Dejavnost knjižnic, arhivov, muzejev in druge kulturne dejavnosti | 14,2 | 18,2 | 14,0 | 7,3 | 2,0 | 0,5 | 91,2 | 91 Libraries, archives, museums and other cultural activities |
| 92 Prirejanje iger na srečo | 12,6 | 15,9 | 15,2 | 14,3 | 6,9 | 5,2 | 86,4 | 92 Gambling and betting activities |
| 93 Športne in druge dejavnosti za prosti čas | 6,9 | 6,8 | 5,4 | 2,9 | 1,0 | 1,9 | 90,1 | 93 Sports activities and amusement and recreation activities |
| S Druge dejavnosti | 6,2 | 7,6 | 6,7 | 4,1 | 2,4 | 2,4 | 88,5 | S Other service activities |
| 94 Dejavnost članskih organizacij | 7,9 | 12,5 | 11,7 | 7,9 | 4,8 | 4,5 | 86,2 | 94 Activities of membership organizations |
| 95 Popravila računalnikov in izdelkov za široko rabo | 11,6 | 9,3 | 4,1 | 1,7 | 0,2 | - | 93,7 | 95 Repair of computers and personal and household goods |
| 96 Druge storitvene dejavnosti | 2,5 | 2,0 | 2,0 | 0,7 | 0,5 | 0,9 | 89,5 | 96 Other personal service activities |



9. Najnižja in najvišja bruto plača ter število zaposlenih oseb z minimalno plačo po dejavnostih SKD 2008¹⁾, Slovenija, september 2008

Lowest and highest gross earnings and number of persons in paid employment with minimum wage by activities SCA 2008¹⁾, Slovenia, September 2008

| Dejavnost | Povprečna mesečna bruto plača | | Zaposlene osebe, ki so prejele plačo | | | Activity |
|-----------------------------------------------------------------------------------------------------|--------------------------------|-------------------------------------------------------------|--------------------------------------------------|----------------------------------------|----------------|------------------------------------------------------------------------------------------------------------------------------------|
| | Average monthly gross earnings | | Persons in paid employment who received earnings | | | |
| | najvišja highest | najnižja (za polni delovni čas) lowest (full time) | skupaj total | z minimalno plačo with minimum wage | delež share | |
| | | EUR | | | | |
| Skupaj | 2102,02 | 914,68 | 678529 | 20488 | 3,0 | Total |
| A Kmetijstvo in lov, gozdarstvo, ribištvo | 2311,12 | 855,45 | 4131 | 64 | 1,5 | A Agriculture, forestry and fishing |
| 01 Kmetijska proizvodnja in lov ter z njima povezane storitve | 2199,08 | 843,88 | 2575 | 49 | 1,9 | 01 Crop and animal production, hunting and related service activities |
| 02 Gozdarstvo | 2869,86 | 888,96 | 1462 | 13 | 0,9 | 02 Forestry and logging |
| 03 Ribištvo in gojenje vodnih organizmov | 1429,91 | 845,82 | 94 | 2 | 2,1 | 03 Fishing and aquaculture |
| B Rudarstvo | 3656,36 | 868,13 | 3401 | 7 | 0,2 | B Mining and quarrying |
| 05 Pridobivanje premoga | 7403,40 | 1146,60 | 2199 | - | - | 05 Mining of coal and lignite |
| 07 Pridobivanje rud | z | z | z | z | z | 07 Mining of metal ores |
| 08 Pridobivanje rudnin in kamnin | 3292,93 | 832,02 | 1120 | 7 | 0,6 | 08 Other mining and quarrying |
| 09 Storitve za rudarstvo | z | z | z | z | z | 09 Mining support service activities |
| C Predelovalne dejavnosti | 2564,89 | 828,31 | 191778 | 6586 | 3,4 | C Manufacturing |
| 10 Proizvodnja živil | 2526,32 | 755,06 | 11476 | 359 | 3,1 | 10 Manufacture of food products |
| 11 Proizvodnja pijač | 3212,13 | 863,88 | 1837 | 37 | 2,0 | 11 Manufacture of beverages |
| 13 Proizvodnja tekstilij | 2682,75 | 728,05 | 6669 | 263 | 3,9 | 13 Manufacture of textiles |
| 14 Proizvodnja oblačil | 1762,53 | 688,66 | 8199 | 2167 | 26,4 | 14 Manufacture of wearing apparel |
| 15 Proizvodnja usnja, usnjenih in sorodnih izdelkov | 2911,38 | 685,46 | 3805 | 291 | 7,6 | 15 Manufacture of leather and related products |
| 16 Obdelava in predelava lesa, proizvodnja izdelkov iz lesa, plute, slame in protja, razen pohištva | 1865,69 | 741,14 | 7966 | 478 | 6,0 | 16 Manufacture of wood and of products of wood and cork, except furniture, manufacture of articles of straw and plaiting materials |
| 17 Proizvodnja papirja in izdelkov iz papirja | 3034,45 | 770,29 | 4550 | 94 | 2,1 | 17 Manufacture of paper and paper products |
| 18 Tiskarstvo in razmnoževanje posnetih nosilcev zapisa | 1852,10 | 850,77 | 4514 | 115 | 2,5 | 18 Printing and reproduction of recorded media |
| 19 Proizvodnja kokska in naftnih derivatov | 4579,50 | 929,75 | 85 | - | - | 19 Manufacture of coke and refined petroleum products |
| 20 Proizvodnja kemikalij, kemičnih izdelkov | 4580,02 | 869,10 | 6893 | 36 | 0,5 | 20 Manufacture of chemicals and chemical products |
| 21 Proizvodnja farmacevtskih surovin in preparatov | 7712,46 | 960,31 | 4720 | 1 | 0,0 | 21 Manufacture of basic pharmaceutical products and pharmaceutical preparations |
| 22 Proizvodnja izdelkov iz gume in plastičnih mas | 2632,36 | 845,61 | 12068 | 156 | 1,3 | 22 Manufacture of rubber and plastic products |
| 23 Proizvodnja nekovinskih mineralnih izdelkov | 3297,19 | 830,93 | 8554 | 229 | 2,7 | 23 Manufacture of other non-metallic mineral products |
| 24 Proizvodnja kovin | 4121,89 | 789,16 | 8975 | 47 | 0,5 | 24 Manufacture of basic metals |
| 25 Proizvodnja kovinskih izdelkov, razen strojev in naprav | 2352,60 | 864,76 | 25909 | 745 | 2,9 | 25 Manufacture of fabricated metal products, except machinery and equipment |
| 26 Proizvodnja računalnikov, elektronskih in optičnih izdelkov | 3109,99 | 896,24 | 8670 | 229 | 2,6 | 26 Manufacture of computer, electronic and optical products |
| 27 Proizvodnja električnih naprav | 3168,72 | 870,44 | 19921 | 386 | 1,9 | 27 Manufacture of electrical equipment |
| 28 Proizvodnja drugih strojev in naprav | 3146,43 | 868,55 | 16031 | 101 | 0,6 | 28 Manufacture of machinery and equipment n.e.c. |
| 29 Proizvodnja motornih vozil, prikolic in polprikolic | 4112,55 | 773,89 | 14187 | 58 | 0,4 | 29 Manufacture of motor vehicles, trailers and semi-trailers |
| 30 Proizvodnja drugih vozil in plovil | 2494,31 | 822,37 | 1451 | 13 | 0,9 | 30 Manufacture of other transport equipment |
| 31 Proizvodnja pohištva | 2237,42 | 758,29 | 8617 | 632 | 7,3 | 31 Manufacture of furniture |
| 32 Druge raznovrstne predelovalne dejavnosti | 1950,32 | 852,34 | 2455 | 100 | 4,1 | 32 Other manufacturing |
| 33 Popravila in montaža strojev in naprav | 1886,09 | 965,37 | 4226 | 49 | 1,2 | 33 Repair and installation of machinery and equipment |
| D Oskrba z električno energijo, plinom in paro | 3788,74 | 1185,78 | 7561 | 2 | 0,0 | D Electricity, gas, steam and air conditioning supply |
| 35 Oskrba z električno energijo, plinom in paro | 3788,74 | 1185,78 | 7561 | 2 | 0,0 | 35 Electricity, gas, steam and air conditioning supply |
| E Oskrba z vodo, ravnanje z odpadki in saniranje okolja | 3425,92 | 918,46 | 8240 | 34 | 0,4 | E Water supply, sewerage, waste management and remediation activities |
| 36 Zbiranje, prečiščevanje in distribucija vode | 4449,30 | 772,46 | 3218 | 11 | 0,3 | 36 Water collection, treatment and supply |
| 37 Ravnanje z odpadki | 2466,90 | 1003,62 | 341 | - | - | 37 Sewerage |
| 38 Zbiranje in odvoz odpadkov ter ravnanje z njimi, pridobivanje sekundarnih surovin | 3206,05 | 969,41 | 4498 | 12 | 0,3 | 38 Waste collection, treatment and disposal activities, materials recovery |
| 39 Saniranje okolja in drugo ravnanje z odpadki | 2461,33 | 695,17 | 183 | 11 | 6,0 | 39 Remediation activities and other waste management services |
| F Gradbeništvo | 1835,28 | 829,80 | 49800 | 3379 | 6,8 | F Construction |
| 41 Gradnja stavb | 1866,52 | 880,70 | 17323 | 1563 | 9,0 | 41 Construction of buildings |
| 42 Gradnja inženjskih objektov | 3050,61 | 844,73 | 13074 | 392 | 3,0 | 42 Civil engineering |
| 43 Specializirana gradbena dela | 1611,51 | 801,47 | 19403 | 1424 | 7,3 | 43 Specialized construction activities |
| G Trgovina, vzdrževanje in popravila motornih vozil | 1760,01 | 877,19 | 93048 | 2044 | 2,2 | G Wholesale and retail trade, repair of motor vehicles and motorcycles |
| 45 Trgovina z motornimi vozili in popravila motornih vozil | 1904,94 | 829,74 | 10154 | 134 | 1,3 | 45 Wholesale and retail trade and repair of motor vehicles and motorcycles |
| 46 Posredništvo in trgovina na debelo, razen z motornimi vozili | 2055,16 | 984,27 | 34016 | 726 | 2,1 | 46 Wholesale trade, except of motor vehicles and motorcycles |
| 47 Trgovina na drobno, razen z motornimi vozili | 1466,60 | 788,90 | 48878 | 1184 | 2,4 | 47 Retail trade, except of motor vehicles and motorcycles |

1) Glej metodološka pojasnila!
See methodological explanations!



9. Najnižja in najvišja bruto plača ter število zaposlenih oseb z minimalno plačo po dejavnostih SKD 2008¹⁾, Slovenija, september 2008 (nadaljevanje)Lowest and highest gross earnings and number of persons in paid employment with minimum wage by activities SCA 2008¹⁾, Slovenia, September 2008 (continued)

| Dejavnost | Povprečna mesečna bruto plača | | Zaposlene osebe, ki so prejele plačo | | | Activity |
|---------------------------------------------------------------------------------------------------|--------------------------------|-------------------------------------------------------------|--------------------------------------------------|----------------------------------------|----------------|---------------------------------------------------------------------------------------------------------------|
| | Average monthly gross earnings | | Persons in paid employment who received earnings | | | |
| | najvišja highest | najnižja (za polni delovni čas) lowest (full time) | skupaj total | z minimalno plačo with minimum wage | delež share | |
| | | EUR | | | | |
| H Promet in skladiščenje | 1879,73 | 922,40 | 36081 | 852 | 2,4 | H Transportation and storage |
| 49 Kopenski promet, cevovodni transport | 1563,34 | 779,94 | 16602 | 731 | 4,4 | 49 Land transport and transport via pipelines |
| 50 Vodni promet | 3431,90 | 1040,10 | 219 | 1 | 0,5 | 50 Water transport |
| 51 Zračni promet | 3450,52 | 1255,92 | 915 | 1 | 0,1 | 51 Air transport |
| 52 Skladiščenje in spremljajoče prometne dejavnosti | 2686,96 | 1040,14 | 11324 | 117 | 1,0 | 52 Warehousing and support activities for transportation |
| 53 Poštna in kurirska dejavnost | 1767,69 | 1082,95 | 7021 | 2 | 0,0 | 53 Postal and courier activities |
| I Gostinstvo | 1441,25 | 718,44 | 18437 | 1016 | 5,5 | I Accommodation and food service activities |
| 55 Gostinske nastanitvene dejavnosti | 2772,44 | 804,75 | 9416 | 244 | 2,6 | 55 Accommodation |
| 56 Dejavnost strežbe jedi in pijač | 1156,31 | 699,96 | 9021 | 772 | 8,6 | 56 Food and beverage service activities |
| J Informacijske in komunikacijske dejavnosti | 2284,88 | 1051,36 | 19316 | 121 | 0,6 | J Information and communication |
| 58 Založništvo | 2562,02 | 1035,92 | 3269 | 23 | 0,7 | 58 Publishing activities |
| 59 Dejavnosti v zvezi s filmi, video- in zvočnimi zapisi | 1607,97 | 897,31 | 665 | 22 | 3,3 | 59 Motion picture, video and television programme production, sound recording and music publishing activities |
| 60 Radijska in televizijska dejavnost | 2348,32 | 900,58 | 2499 | 17 | 0,7 | 60 Programming and broadcasting activities |
| 61 Telekomunikacijske dejavnosti | 3259,39 | 1139,50 | 4579 | 9 | 0,2 | 61 Telecommunications |
| 62 Računalniško programiranje, svetovanje in druge s tem povezane dejavnosti | 2087,99 | 1074,41 | 7204 | 43 | 0,6 | 62 Information technology service activities |
| 63 Druge informacijske dejavnosti | 2395,28 | 1018,54 | 1100 | 7 | 0,6 | 63 Information service activities |
| K Finančne in zavarovalniške dejavnosti | 3437,83 | 1123,69 | 23170 | 132 | 0,6 | K Financial and insurance activities |
| 64 Dejavnosti finančnih storitev, razen zavarovalništva in dejavnosti pokojninskih skladov | 3679,79 | 1196,72 | 14897 | 13 | 0,1 | 64 Financial intermediation, except insurance and pension funding |
| 65 Dejavnosti zavarovanja, pozavarovanja in pokojninskih skladov, razen obvezne socialne varnosti | 5574,14 | 921,82 | 6268 | 53 | 0,8 | 65 Insurance, reinsurance and pension funding, except compulsory social security |
| 66 Pomožne dejavnosti za finančne in zavarovalniške storitve | 2180,87 | 993,33 | 2005 | 66 | 3,3 | 66 Other financial activities |
| L Poslovanje z nepremičninami | 1808,06 | 976,20 | 3422 | 125 | 3,7 | L Real estate activities |
| 68 Poslovanje z nepremičninami | 1808,06 | 976,20 | 3422 | 125 | 3,7 | 68 Real estate activities |
| M Strokovne, znanstvene in tehnične dejavnosti | 1962,19 | 1091,26 | 30949 | 775 | 2,5 | M Professional, scientific and technical activities |
| 69 Pravne in računovodske dejavnosti | 1588,16 | 1023,84 | 4377 | 114 | 2,6 | 69 Legal and accounting activities |
| 70 Dejavnost uprav podjetij, podjetniško in poslovno svetovanje | 1780,80 | 1143,90 | 4766 | 351 | 7,4 | 70 Activities of head offices, management consultancy activities |
| 71 Arhitekturno in tehnično projektiranje, tehnično preizkušanje in analiziranje | 2169,39 | 1131,68 | 12129 | 190 | 1,6 | 71 Architectural and engineering activities, technical testing and analysis |
| 72 Znanstvena raziskovalna in razvojna dejavnost | 2728,97 | 1124,01 | 5537 | 39 | 0,7 | 72 Scientific research and development |
| 73 Oglaševanje in raziskovanje trga | 2250,29 | 1047,17 | 1954 | 33 | 1,7 | 73 Advertising and market research |
| 74 Druge strokovne in tehnične dejavnosti | 1382,59 | 940,20 | 1438 | 43 | 3,0 | 74 Other professional, scientific and technical activities |
| 75 Veterinarstvo | 3275,96 | 1047,78 | 748 | 5 | 0,7 | 75 Veterinary activities |
| N Druge raznovrstne poslovne dejavnosti | 1752,32 | 837,48 | 23063 | 4265 | 18,5 | N Administrative and support service activities |
| 77 Dajanje v najem in zakup | 1519,69 | 885,13 | 813 | 10 | 1,2 | 77 Rental and leasing activities |
| 78 Zaposlovalne dejavnosti | 1989,00 | 890,44 | 5801 | 1037 | 17,9 | 78 Employment activities |
| 79 Dejavnost potovalnih agencij, organizatorjev potovanj in s potovanji povezanih dejavnosti | 1639,23 | 955,97 | 1566 | 21 | 1,3 | 79 Travel agency, tour operator and other reservation service and related activities |
| 80 Varovanje in poizvedovalne dejavnosti | 2434,10 | 746,80 | 6361 | 320 | 5,0 | 80 Security and investigation activities |
| 81 Dejavnost oskrbe stavb in okolice | 1558,13 | 680,42 | 7081 | 2730 | 38,6 | 81 Services to buildings and landscape activities |
| 82 Pisarniške in spremljajoče poslovne storitvene dejavnosti | 1841,20 | 899,71 | 1441 | 147 | 10,2 | 82 Office administrative, office support and other business support activities |
| O Dejavnost javne uprave in obrambe, dejavnost obvezne socialne varnosti | 3232,29 | 880,53 | 49997 | 300 | 0,6 | O Public administration and defence, compulsory social security |
| 84 Dejavnost javne uprave in obrambe, dejavnost obvezne socialne varnosti | 3232,29 | 880,53 | 49997 | 300 | 0,6 | 84 Public administration and defence, compulsory social security |
| P Izobraževanje | 2569,41 | 810,93 | 57237 | 116 | 0,2 | P Education |
| 85 Izobraževanje | 2569,41 | 810,93 | 57237 | 116 | 0,2 | 85 Education |
| Q Zdravstvo in socialno varstvo | 2961,71 | 983,88 | 44538 | 275 | 0,6 | Q Human health and social work activities |
| 86 Zdravstvo | 3161,38 | 1016,09 | 31635 | 90 | 0,3 | 86 Human health activities |
| 87 Socialno varstvo z nastanitvijo | 3358,71 | 697,08 | 9710 | 58 | 0,6 | 87 Residential care activities |
| 88 Socialno varstvo brez nastanitve | 2218,39 | 1018,32 | 3193 | 127 | 4,0 | 88 Social work activities without accommodation |

9. Najnižja in najvišja bruto plača ter število zaposlenih oseb z minimalno plačo po dejavnostih SKD 2008¹⁾, Slovenija, september 2008 (nadaljevanje)

Lowest and highest gross earnings and number of persons in paid employment with minimum wage by activities SCA 2008¹⁾, Slovenia, September 2008 (continued)

| Dejavnost | Povprečna mesečna bruto plača | | Zaposlene osebe, ki so prejele plačo | | | Activity |
|----------------------------------------------------------------------|--------------------------------|-------------------------------------------------------------|--------------------------------------------------|----------------------------------------|----------------|---------------------------------------------------------------|
| | Average monthly gross earnings | | Persons in paid employment who received earnings | | | |
| | najvišja highest | najnižja (za polni delovni čas) lowest (full time) | skupaj total | z minimalno plačo with minimum wage | delež share | |
| | EUR | | število / number | % | | |
| R Kulturne, razvedrilne in rekreacijske dejavnosti | 2003,81 | 968,76 | 9556 | 85 | 0,9 | R Arts, entertainment and recreation |
| 90 Kulturne in razvedrilne dejavnosti | 1686,02 | 1030,11 | 2187 | 17 | 0,8 | 90 Creative, arts and entertainment activities |
| 91 Dejavnost knjižnic, arhivov, muzejev in druge kulturne dejavnosti | 2945,41 | 924,04 | 3026 | 17 | 0,6 | 91 Libraries, archives, museums and other cultural activities |
| 92 Prirejanje iger na srečo | 5544,34 | 877,53 | 2783 | 4 | 0,1 | 92 Gambling and betting activities |
| 93 Športne in druge dejavnosti za prosti čas | 1481,03 | 962,45 | 1560 | 47 | 3,0 | 93 Sports activities and amusement and recreation activities |
| S Druge dejavnosti | 1749,50 | 1040,37 | 4804 | 310 | 6,5 | S Other service activities |
| 94 Dejavnost članskih organizacij | 2182,38 | 1245,91 | 2219 | 89 | 4,0 | 94 Activities of membership organizations |
| 95 Popravila računalnikov in izdelkov za široko rabo | 1357,95 | 872,43 | 618 | 19 | 3,1 | 95 Repair of computers and personal and household goods |
| 96 Druge storitvene dejavnosti | 1161,51 | 754,02 | 1967 | 202 | 10,3 | 96 Other personal service activities |

STATISTIČNA ZNAMENJA

- ni pojava
- ... ni podatka
- ∅ povprečje
- ← zajeto s podatkom v smeri puščice
- + in več (let, članov ...)
- 1) označba za opombo pod tabelo
- z podatek zaradi zaupnosti ni objavljen

STATISTICAL SIGNS

- no occurrence of event
- ... data not available
- ∅ average
- ← covered in the datum in the direction of the arrow
- + and more (years, members, etc.)
- 1) footnote
- z data not published because of confidentiality

METODOLOŠKA POJASNILA

Obvestilo:

S 1. januarjem 2008 je v vseh državah članicah Evropske unije začela veljati nova klasifikacija dejavnosti poslovnih subjektov NACE Rev 2., ki je nadomestila prej veljavno klasifikacijo Nace Rev. 1.1. V Republiki Sloveniji je začela veljati nacionalna različica standardne klasifikacije, imenovana SKD 2008, ki v celoti povzema evropsko klasifikacijo dejavnosti, hkrati pa jo tudi dopolnjuje z nacionalnimi podrazredi dejavnosti.

Nova različica klasifikacije prinaša mnogo sprememb in dopolnitev, ki so posledica strukturnih sprememb v gospodarstvu v zadnjih letih. Najštevilnejše so spremembe na področju tržnih storitvenih dejavnosti in na področju predelovalnih dejavnosti. Pomembna je tudi sprememba v strukturi klasifikacije, saj se z njeno novo različico ukinja raven podpodročje (2-črkovna raven klasifikacije).

Več splošnih informacij o uvajanju nove različice klasifikacije dejavnosti je dostopnih na posebni podstrani spletne strani Statističnega urada (http://www.stat.si/skd_nace_2008.asp), podrobnejše informacije o spremembah pa boste našli v Metodoloških pojasnilih na www.stat.si/metodologija.asp.

METHODOLOGICAL EXPLANATIONS

Note:

On 1 January 2008 the new classification of activities of business entities NACE Rev. 2, which replaced NACE Rev 1.1, came into force in all EU Member States. In the Republic of Slovenia the national version of the standard classification, called SKD 2008, which includes the entire European classification of activities but also adds some national subclasses, came into force on the mentioned date.

The new classification brings many changes, which are the result of structural changes in the economy in recent years. Most of the changes thus involve market services and manufacturing. A very important change is the new structure of the classification, since there is no longer the level of subsection (2-digit code).

More general information about the introduction of the new classification is available on a special website (http://www.stat.si/skd_nace_2008.asp) of the Statistical Office of the Republic of Slovenia and you can find more detailed information about the changes in Methodological Explanations at www.stat.si/metodologija.asp.



Namen

S statističnim raziskovanjem Zaposlene osebe po višini bruto plače (ZAP-STRU/L) dobimo vpogled v strukturo oseb, zaposlenih pri pravnih osebah v javnem in zasebnem sektorju, po višini povprečne mesečne bruto plače v Sloveniji, in sicer po dejavnostih, po statističnih regijah, po upravnih enotah in po občinah. Raziskovanje izvajamo enkrat letno (po podatkih za september). Izsledki so pomembni za vodenje politike plač, pri kolektivnih pogajanjih in v pomoč pri socialni politiki za računanje različnih socialnih prejemkov in podobno.

Enote opazovanja

so vse pravne osebe v javnem in zasebnem sektorju oziroma njihove enote v sestavi, ki so registrirane za opravljanje dejavnosti v Republiki Sloveniji.

Vir podatkov

Od leta 2005 je vir podatkov o zaposlenih osebah po višini bruto plače letno statistično raziskovanje Zaposlene osebe po višini bruto plače (ZAP-STRU/L), ki se izvaja le za september. Podatke zanj zbira Agencija za javnopravne evidence in storitve (v nadaljevanju AJ PES) pri pravnih osebah, in sicer z enako naslovljenim vprašalnikom, večinoma elektronsko. Pravne osebe so omenjeni vprašalnik dolžne izpolnjevati na podlagi Zakona o državni statistiki (Uradni list RS, št. 45/95 in št. 9/01) in Letnega programa statističnih raziskovanj za leto 2008 (Uradni list RS, št. 117/2007). AJ PES pošlje zbrane podatke na Statistični urad RS; ta jih statistično obdela in pripravi za objavo. Statistični urad RS je še vedno odgovoren za metodologijo, izkazovanje in kakovost teh podatkov.

Do leta 2004 (vključno) je Statistični urad RS podatke o zaposlenih osebah po višini bruto plače (za marec in september) tudi zbiral, in sicer s polletnim raziskovanjem Poročilo zaposlenih oseb po višini bruto plače in kolektivne pogodbe (ZAP/PL) za marec in september (na podlagi vprašalnika z enakim naslovom).

Zajetje

V statistično raziskovanje ZAP-STRU/L so zajete vse pravne osebe javnega in zasebnega sektorja in pri njih zaposlene osebe, tj. zaposlene osebe s pogodbami o zaposlitvi (tistih, ki delajo po podjemnih pogodbah oz. pogodbah o delu ali avtorskih pogodbah, ne upoštevamo), niso pa zajeti samostojni podjetniki posamezniki in pri njih zaposlene osebe in osebe, ki opravljajo poklicno dejavnost, ter kmetje.

Med zaposlenimi pri pravnih osebah pa razvrščamo po višini bruto plač samo tiste zaposlene osebe, ki so v septembru delale s polnim delovnim časom (od 159 do največ 200 plačanih delovnih ur). Te zaposlene osebe so, glede na višino bruto plače, ki so jo prejele za delo, opravljeno v septembru, razvrščene v 20 razredov (upoštevane so tudi nadure ter neopravljene, vendar plačane ure in tudi vsa zaostala izplačila, ki so bila izplačana septembra). Upoštevani so tudi pripravniki in tiste zaposlene osebe, katerih delovni čas je krajši od polnega zaradi posebnih delovnih pogojev, vendar se šteje kot polni delovni čas (npr. letalci, učno osebje in podobno). Delež zaposlenih oseb, ki so ustrezale naštetim merilom in so bile razvrščene po dejavnostih in višini bruto plače, je prikazan v stolpcu "Delež razvrščenih". Podatki enot, ki na vprašalnik niso odgovorile, niso zajeti.

Definicije

Povprečna mesečna plača je povprečni znesek, ki ga kot plačilo za mesec dela prejmejo zaposlene osebe, ki delajo pri pravnih oseb.

Bruto plača so izplačila zaposlenih oseb za delo v polnem delovnem času in delovnem času, krajšem in daljšem od polnega. Zajemajo tudi vsa druga izplačila, ki se oblikujejo na tej osnovi: nadomestila za letni dopust, plačani dopust do 7 dni, državne praznike, bolniške odsotnosti do 30 dni, za strokovno

Purpose of the survey

The statistical survey Persons in Paid Employment by the Amount of Gross Earnings (ZAP-STRU/L) provides an insight into the structure of persons in paid employment by legal persons of the public and private sectors in Slovenia. The data on the amount of gross earnings are broken down by activities, statistical regions, administrative units and municipalities. This survey is conducted once a year, for September. All these data are useful for making decisions in the wage policy, for negotiations regarding collective agreements, for providing social benefits or reimbursements and similar.

Observation units

Observation units are all legal persons of the public and private sectors or their business units which are registered for performing their activity in Slovenia.

Data source

From 2005 on the source of these data is the survey Persons in Paid Employment by the Amount of Gross Earnings (ZAP-STRU/L). The data are collected each year for September by the Agency of the Republic of Slovenia for Public and Legal Records and Services, mostly by a web questionnaire, which legal persons have to answer on the basis of the National Statistics Act (OJ RS, No. 45/95 and No. 9/01) and the Annual Program of the Statistical Surveys for 2008 (OJ RS, No. 117/2007). The mentioned agency transmits the data to the Statistical Office of the Republic of Slovenia where they are processed and prepared for publication; our office is still responsible for the methodology, data dissemination and quality.

Until 2004 data on persons in paid employment by the amount of gross earnings were collected by the Statistical Office of the Republic of Slovenia with the ZAP/PL survey (Report on persons in paid employment by the amount of gross earnings and collective agreements) twice a year, i.e. for March and September.

Coverage

The statistical survey ZAP-STRU/L covers all legal persons of the public and private sectors and persons in paid employment by them who signed employment contracts. Persons performing contract work or working under author's contract are not taken into consideration. Also not taken into consideration are individual private entrepreneurs and persons employed by them as well as own account workers and farmers.

As regards legal persons, we only classify by the amount of gross earnings those persons in paid employment who worked full time in September and had between 159 and 200 paid hours. These persons are classified into 20 classes by the amount of gross earnings for work performed in September. Overtime and hours not worked but paid for are also taken into consideration as are all payments for previous months paid out in September. Considered are also trainees and employees working part-time due to special conditions, which is considered to be full time (pilots, teachers, etc.). The share of persons in paid employment who were classified by activities and the amount of gross earnings is shown in column "Share of classified". The data of units that did not respond are not considered.

Definitions and explanations

Average monthly earnings are average amounts received for a month of work by persons in paid employment working for legal persons.

Gross earnings are payments paid out to persons in paid employment for working full time, part time or overtime. They also cover all other payments set out on this basis: income for overtime, supplements for annual leave, paid leave up to 7 days, national holidays, sickness pay for up to 30 days, job



izobraževanje, zastoje pri delu brez krivde zaposlenih oseb, plačane odsotnosti ipd., zaostala izplačila plač in nadomestila plač za predhodne mesece, prejemke za minulo delo, stimulative dodatke, nagrade, premije ter prejemke po periodičnem obračunu in zaključnem računu. Bruto plače ne vsebujejo nadomestil, ki ne bremenijo pravne osebe (refundacije): nadomestil porodniške odsotnosti, bolniških odsotnosti, daljših od 30 dni, dodatkov za nego, invalidnin, zneskov za nadomestila dela plače težje zaposljivim osebam, skladno z veljavnim programom aktivne politike zaposlovanja, ki ga izvaja Zavod Republike Slovenije za zaposlovanje, nadomestil za opravljanje državljskih dolžnosti (vojaške vaje, vaje civilne zaščite itd.) ter izplačil, ki bremenijo materialne stroške, kot na primer povračila stroškov za prevoz na delo in z dela, nadomestila za prehrano, za službena potovanja, za terenske dodatke, dnevnice in nočnine, za izplačila po avtorski pogodbi, pogodbi o delu itd., izplačil iz sklada skupne porabe (regresa, jubilejnih nagrad, odpravnin itd.) in plač, ki so bile izplačane zaposlenim osebam kot lastninski deleži. Za izplačilo plače ne štejejo tudi premije, ki jih za zaposlene osebe vplačuje delodajalec za prostovoljno dodatno pokojninsko zavarovanje. Ne upoštevajo se tudi tisti prejemki iz dela in od povračil stroškov v zvezi z delom, ki presegajo s predpisom vlade določen znesek teh prejemkov, od katerih je potrebno na podlagi Zakona o spremembah in dopolnitvah zakona o prispevkih za socialno varnost (UL RS št. 3/1998, UL RS št. 81/2000) plačevati prispevke za socialno varnost. Prav tako ne vsebujejo plač delavcev, ki so vključeni v javna dela in imajo določen del plače refundiran s strani Zavoda Republike Slovenije za zaposlovanje.

Minimalna plača pripada zaposlenemu delavcu, za opravljeno delo v polnem ali z njim izenačenem delovnem času, določenem z zakonom, kolektivno pogodbo ali splošnim aktom delodajalca.

Najnižja bruto izplačana plača (preračunana na polni delovni čas) je znesek, ki je bil izplačan zaposleni osebi za delo s polnim delovnim časom in je lahko enak ali višji od minimalne plače po Zakonu o minimalni plači.

Najvišja bruto izplačana plača je znesek najvišje plače, ki je bila izplačana zaposleni osebi pri neki pravni osebi za delo, opravljeno v opazovanem mesecu.

Zaposlene osebe so vse osebe, ki imajo s pravno osebo sklenjeno pogodbo o zaposlitvi in prejemajo plačo, in sicer ne glede na to, ali so v delovnem razmerju za nedoločen ali določen čas, s polnim delovnim časom ali z delovnim časom, krajšim od polnega. Med zaposlene osebe ne štejemo oseb, ki delajo po podjemnih pogodbah (pogodbah o delu), ali avtorskih pogodbah, in oseb, ki so vključene v programe javnih del, kakor tudi ne zaposlenih oseb, državljanov Republike Slovenije, s stalno zaposlitvijo v slovenskih predstavništvih, gradbiščih ipd. v tujini.

Kolektivna pogodba je po Zakonu o kolektivnih pogodbah (Ur. l. RS, No. 43/06) pravni akt, ki ga sklepajo sindikati oziroma združenja sindikatov kot stranka na strani delavk in delavcev in delodajalke in delodajalci oziroma združenja delodajalcev kot stranka na strani delodajalcev.

Opomba:

Rezultati, iz katerih bi bilo možno ugotoviti individualne podatke, niso izpisani, temveč so – zaradi varovanja zaupnosti – nadomeščeni s črko "z", upoštevani pa so v skupnem seštevku (zaupnost podatkov je opredeljena v Zakonu o državni statistiki, Uradni list RS, št. 45/95).

Objavljanje

Letno:

- Prva statistična objava
- Statistične informacije. Trg dela. Zaposlene osebe po višini bruto plače
- Statistični letopis

training, slowdown through no fault of the persons in paid employment, paid absence and similar, earnings and supplements of earnings for previous months, income for past work, incentive bonuses, awards, premiums, and bonuses after periodic and final accounts. Gross earnings do not include supplements of earnings which are not against the account of the legal person (reimbursement): maternity leave, sick leave over 30 days, disability benefits, reimbursement of part of the wages of difficult-to-employ people in accordance with the Active Employment Policy Program, which is carried out by the Employment Service of Slovenia, performing of civic duties, supplements for military exercises, national guard, etc. They also do not cover payments against the account of material costs, such as reimbursement of expenses for coming to work and leaving it, food money, reimbursement of travel expenses for business trips, fieldwork bonuses, daily allowances, overnight stays, royalties, contract work, etc., payments from the Common Consumption Fund (annual leave reimbursement, jubilee rewards, indemnity money, etc.), and earnings paid out to persons in paid employment as ownership shares. Premiums for voluntary supplementary pension insurance paid by employers for their employees are also not taken into account. Also not covered is income from work and from reimbursement connected with work which exceeds the amount prescribed by the Government for this purpose and from which social security contributions have to be paid in accordance with the Law on Changes and Supplements of the Act Amending the Social Security Contributions Act (OJ RS, No. 3/98, OJ RS, No. 81/2000). Also not covered are earnings of workers in employment promotion schemes.

Minimum wage is an amount that belongs to a person in paid employment for working full time or time equal to full time, defined by the law, collective agreement or employer's common act.

Lowest gross wage (calculated to full-time employment) is the amount paid to a person in paid employment for full-time work and can be the same or higher than the minimum wage according to the Act Regulating the Minimum Wage.

Highest gross wage is the amount of the highest wage paid to a person in paid employment by a legal person for work performed in the observed month.

Persons in paid employment are all persons who have signed an employment contract for a fixed or unspecified period of time with a legal person and receive wages, irrespective of whether they work full time or less than full time. The following categories are not counted as persons in paid employment: persons working under work contracts or specific task contracts, persons included in public works programs and citizens of the Republic of Slovenia employed permanently in Slovenian representations, on construction sites, etc., abroad.

Collective agreement is under the Collective Agreements Act (OJ RS, No. 43/06) a legal document signed by trade unions or associations of trade unions as a party representing employees and employers or associations of employers as a party representing employers.

Note:

Results from which it would be possible to determine individual data are due to data confidentiality substituted with letter "z" and considered in the sum total. Data confidentiality is defined by the National Statistics Act (OJ RS, No. 45/95).

Publishing

Yearly:

- First Release
- Rapid Reports. Labour market. Persons in paid employment by amount of gross earnings
- Statistical Yearbook



KOMENTAR**Višjo bruto plačo od povprečne v Sloveniji je za delo v septembru 2008 prejela vsaka tretja zaposlena oseba**

Po podatkih iz letnega statističnega raziskovanja za september 2008 je povprečna slovenska bruto plača za september 2008 znašala 1 397,18 EUR. Dobra tretjina (37,1 %) zaposlenih oseb v Sloveniji je prejela bruto plačo, ki je bila višja od tega zneska (glede na september 2007 se je delež teh oseb povečal za 0,6 odstotne točke), dve tretjini (62,9 %) zaposlenih oseb pa sta prejeli bruto plačo, ki je bila nižja od tega zneska (septembra 2007 jih je bilo 63,5 %). Minimalna bruto plača za september 2008 pa je znašala 589,19 EUR; prejeli so jo 3,0 % zaposlenih oseb, to je za 0,4 odstotne točke manj, kot je bilo oseb, ki so prejeli minimalno plačo za september 2007.

Bruto plače za delo v septembru 2008 nižje od povprečne v šestih dejavnostih, višje pa v devetih

Povprečna bruto plača za september 2008 je najbolj presegala povprečno plačo v Sloveniji v naslednjih dejavnostih: v finančnem posredništvu za 40,5 % (to je za 2,7 odstotne točke manj kot v enakem obdobju preteklega leta), v rudarstvu za 33,3 %, v dejavnosti javna uprava, obramba, socialno zavarovanje za 24,5 % itd. V teh dejavnostih je praviloma ugodnejša izobrazbena struktura in velik delež tudi najvišje izobraženih, v rudarstvu pa je plača višja zaradi težkih delovnih razmer. Povprečna plača ne dosega slovenskega povprečja v dejavnostih, v katerih je izobrazbena struktura slabša, zaradi slabših razmer pa je večja tudi fluktuacija. To so dejavnosti, v katerih je veliko fizičnega dela in sorazmerno velik delež nižje kvalificiranih zaposlenih oseb. Tak primer je gostinstvo. V primerjavi s podatkom za september predhodnega leta se je zaostanek za povprečno mesečno bruto plačo v tej dejavnosti v Sloveniji povečal za 1,2 odstotne točke, s 26,6 % na 27,8 %, tako da je bila plača za september 2008 za dobro četrtino nižja od povprečja v Sloveniji; v dejavnosti ribištvo se je zaostanek za povprečno bruto plačo v Sloveniji povečal še nekoliko bolj, za 2,1 odstotne točke (z 20,0 % na 22,1 %); v dejavnosti kmetijstvo, lov, gozdarstvo pa se je ta zaostanek za 0,7 odstotne točke zmanjšal (s 17,3 % septembra 2007 na 16,6 % septembra 2008).

Višjo plačo od povprečne v posamezni dejavnosti je prejela več kot polovica zaposlenih oseb le v eni dejavnosti

V dejavnosti izobraževanje je prejelo višje bruto plače od povprečja v tej dejavnosti 56,2 % zaposlenih oseb (zaradi ugodne izobrazbene strukture), v rudarstvu (tam so zaposlene osebe izpostavljene vplivom, škodljivim za zdravje, in velikim obremenitvam) pa je prejelo višjo bruto plačo od povprečne v tej dejavnosti 47,9 % zaposlenih oseb. V primerjavi s razmerami v primerjalnem obdobju predhodnega leta se je stanje v teh dveh panogah nekoliko poslabšalo. Drugod pa so bile razmere v tem pogledu v letu 2008 slabše. V dejavnosti zdravstvo, socialno varstvo je bila nadpovprečno plačana le dobra četrtina ali 28,0 % zaposlenih oseb; višje plače namreč prejema v tej dejavnosti manjše število bolj izobraženih, ki opravljajo najzahtevnejša strokovna dela. Vendar pa so se tudi tukaj razmere primerjavi s stanjem za september leta 2007 nekoliko poslabšale. V dejavnosti trgovina; popravila motornih vozil pa se je stanje v tem obdobju nekoliko izboljšalo; delež zaposlenih oseb z nadpovprečno plačo se je namreč v tej dejavnosti povečal za 5,5 odstotne točke (z 28,1 % v septembru 2007 na 33,6 % septembra 2008). V dejavnosti gradbeništvo pa je nadpovprečno plačo prejelo 33,9 % zaposlenih oseb, to je prav toliko kot v primerjalnem obdobju predhodnega leta. Tako stanje je v veliki meri odraz raznovrstne kadrovske strukture v teh dejavnostih.

Čedalje slabše razmere na svetovnem trgu vplivajo še posebej na gospodarski položaj panoge proizvodnja oblačil; strojenje, dodelava krzna

Tako je za delo v septembru 2008 velika večina (96,0 %) zaposlenih oseb v tej dejavnosti prejela plačo, ki je bila nižja od povprečne mesečne

COMMENT**For work performed in September 2008 every third person in paid employment received higher gross earnings than the national average**

According to data for September 2008, average monthly gross earnings amounted to EUR 1,397.18. More than a third (37.1%) of persons in paid employment in Slovenia received above-average earnings (compared to September 2007 the share increased by 0.6 of a percentage point) and almost two thirds (62.9%) of persons in paid employment received below-average earnings (in September 2007 the share was 63.5%). The minimum wage, which was EUR 589.19, was received by 3.0% of persons in paid employment, 0.4 of a percentage point less than in September 2007.

Gross earnings below the average for September 2008 were received in six activities and gross earnings above the average in nine activities

Average gross earnings for September 2008 exceeded the national average the most in the following activities: financial intermediation (by 40.5%, by 2.7 p.p. less than in September 2007), mining and quarrying (by 33.3%), public administration, defence, social security (by 24.5%), etc. As a rule, these activities have a more favourable educational structure and a high share of people with the highest education, while in mining and quarrying higher earnings are the result of difficult working conditions. Average gross earnings are below the average in activities in which the educational structure is less favourable and in which - due to the difficult economic situation - the fluctuation is greater. These activities involve a lot of physical work and a relatively high share of low skilled workers; e.g. hotels and restaurants, where compared to September 2007 the lag behind the national average increased by 1.2 p.p. (from 26.6% to 27.8%), so that average gross earnings for September 2008 were more than a quarter lower than average earnings in Slovenia. In fishing the lag behind the national average increased even more (by 2.1 p.p.; from 20.0% to 22.1%), while in agriculture, hunting and forestry the lag decreased by 0.7 p.p. (from 17.3% in September 2007 to 16.6% in September 2008).

Only in one activity more people with above average earnings than with below average earnings

In education 56.2% of persons in paid employment received above-average earnings (due to favourable educational structure), while in mining and quarrying 47.9% of persons in paid employment received above-average earnings (due to difficult working conditions). Compared to the previous year, the situation in these two activities slightly deteriorated. In all other activities the situation was worse. In health and social work gross earnings higher than the average were received by 28.0% of persons in paid employment; higher earnings are received by a small number of highly educated employees performing the most demanding tasks. However, here too the situation slightly deteriorated compared to September 2007. In wholesale, retail, certain repair the situation slightly improved: the share of persons in paid employment receiving above-average earnings increased by 5.5 percentage points (from 28.1% in September 2007 to 33.6% in September 2008). In construction gross earnings higher than the average were received by 33.9% of persons in paid employment, which is the same as in September 2007. Such a situation is to a large extent the result of the human resources structure in these activities.

Deteriorating global market conditions have the greatest impact on manufacture of wearing apparel, dressing of fur

A great majority (96.0%) of persons in paid employment in this activity received below-average earnings for September 2008. Almost exactly the



bruto plače v Sloveniji. Skoraj nasprotno pa je veljalo za zaposlene v dejavnosti zračni promet; za delo v septembru 2008 so namreč več kot tri četrtine zaposlenih v tej dejavnosti prejele plače, ki so bile višje od povprečne bruto plače v Sloveniji. Seveda pa je treba upoštevati tudi zahtevnost in naravo dela v teh dveh dejavnostih.

Delež nižjih plač je bil v zasebnem sektorju večji kot v javnem sektorju

Bruto plača v javnem sektorju je bila v opazovanem obdobju v povprečju za 19,3 % višja, v zasebnem pa za 9,9 % nižja od povprečne mesečne bruto plače v Sloveniji. Delež zaposlenih oseb z najnižjimi plačami je v zasebnem sektorju znašal 7,3 % in je bil kar dvanajstkrat večji kot v javnem sektorju; tam je namreč ta delež znašal 0,6 %. Vendar pa je bil tedaj delež najbolje plačanih zaposlenih oseb v zasebnem sektorju nekoliko večji kot v javnem; v javnem sektorju jih je bilo 2,1 %, v zasebnem pa 2,2 %.

V osrednjeslovenski statistični regiji je bil gospodarski položaj ugoden

V tej regiji je bila povprečna bruto plača za 13,4 % višja od plače v Sloveniji, v vseh preostalih statističnih regijah pa je bila povprečna bruto plača nižja od te. Položaj osrednjeslovenske statistične regije je poseben. Gre za regijo z največ zaposlenimi osebami in za regijo, v kateri se nahajajo pomembnejše ustanove, poslovna središča in sedeži večjih podjetij z najbolje plačanimi delovnimi mesti, ki v veliko primerih zahtevajo ljudi, usposobljene za opravljanje strokovno najzahtevnejših del. Bruto plača skoraj polovice zaposlenih oseb je bila tu višja od slovenskega povprečja, to je skoraj za 10 odstotnih točk več kot v celotni Sloveniji. V obalno-kraški statistični regiji je bila povprečna bruto plača za 0,8 % nižja kot v Sloveniji. V vseh preostalih regijah je bilo stanje podobno. Najbolj so zaostajale plače v pomurski statistični regiji, kjer prevladujejo delovno intenzivne panoge (kmetijstvo in nekaj industrije), in sicer je bila bruto plača tam kar 15,9 % nižja od povprečne slovenske; plača v notranjsko-kraški statistični regiji pa je bila septembra 2008 od povprečne mesečne bruto plače v Sloveniji nižja za 11,1 %.

Deleži podpovprečno plačanih zaposlenih oseb so bili v vseh statističnih regijah večji od deležev nadpovprečno plačanih

Glede na povprečno bruto plačo po statističnih regijah je bilo septembra 2008 zaposlenih oseb z nadpovprečno plačo po vseh statističnih regijah manj kot 50 %. Največ jih je bilo v notranjsko-kraški regiji, in sicer 40,1 %. Tako je bilo razmerje med zaposlenimi z nad- in zaposlenimi s podpovprečnimi plačami v tej regiji tudi najbolj uravnoteženo. V gorenjski statistični regiji je bilo zaposlenih oseb z nadpovprečno plačo najmanj, in sicer 36,6 %.

opposite was true for persons in paid employment in air transport: more than three quarters of them received above-average earnings for September 2008. Of course, one must not overlook the demands and characteristics of work in these two activities.

In the private sector the share of lower earnings higher than in the public sector

In the public sector average gross earnings for September 2008 were on average 19.3% higher than the national average, while in the private sector they were 9.9% lower. In the private sector the share of persons in paid employment with the lowest earnings was 7.3%, almost twelve times higher than in the public sector where it stood at 0.6%. On the other hand, in the private sector the share of persons in paid employment with the highest earnings (2.2%) was slightly higher than in the public sector (2.1%).

Favourable economic situation in the Osrednjeslovenska region

In the Osrednjeslovenska statistical region average earnings for September 2008 were 13.4% higher than the national average, while in all other regions earnings were below the average. Osrednjeslovenska has a special position among Slovene regions as it has the highest number of persons in paid employment, and the most important institutions, business centres and seats of major companies with the best paid jobs. In this region above average earnings were received by almost half of persons in paid employment (almost 10 percentage points more than the average for Slovenia). In the Obalno-kraška region average gross earnings were 0.8% lower than the national average. In other statistical regions the situation was similar. Average gross earnings lagged behind the national average the most in the Pomurska region, where labour intensive activities (agriculture and some industry) predominate: average earnings were 15.9% lower than the national average. In the Notranjsko-kraška region average earnings were 11.1% lower than the national average.

The shares of below-average earnings in all statistical regions higher than the shares of above-average earnings

As regards average gross earnings by statistical regions, in September 2008 in all regions less than 50% of persons in paid employment received above-average earnings. The highest share was recorded in Notranjsko-kraška (40.1%) The share of people with above and below average earnings is thus the most balanced in this region. In Gorenjska the lowest share of people with above average earnings was recorded (36.6%).

Sestavil / Prepared by: Samo Grošelj

Izdaja, založba in tisk Statistični urad Republike Slovenije, Ljubljana, Vožarski pot 12 - **Uporaba in objava podatkov dovoljena le z navedbo vira** - Odgovarja generalna direktorica mag. Irena Križman - Urednica zbirke Statistične informacije Marina Urbas - Urednica podzbirke Tatjana Novak - Slovensko besedilo jezikovno uredila Ivanka Zobec - Angleško besedilo jezikovno uredil Boris Panič - Naklada 40 izvodov - ISSN zbirke Statistične informacije 1408-192X - ISSN podzbirke Trg dela 1408-8886 - Informacije daje Informacijsko središče, tel.: (01) 241 51 04 - El. pošta: info.stat@gov.si - <http://www.stat.si>.

Edited, published and printed by the Statistical Office of the Republic of Slovenia, Ljubljana, Vožarski pot 12 - **These data can be used provided the source is acknowledged** - Director-General Irena Križman - Rapid Reports editor Marina Urbas - Subject-matter editor Tatjana Novak - Slovene language editor Ivanka Zobec - English language editor Boris Panič - Total print run 40 copies - ISSN of Rapid Reports 1408-192X - ISSN of subcollection Labour market 1408-8886 - Information is given by the Information Centre of the Statistical Office of the Republic of Slovenia, tel.: +386 1 241 51 04 - E-mail: info.stat@gov.si - <http://www.stat.si>.