

1 733	4 593	2 560	3 020	3 022	4 053	8 692
1 180	2 985	1 727	2 074	2 074	1 800	2 951
553	608	833	946	1 233	1 102	2 821
1 779	4 646	12 981	2 293	3 724	3 191	1 287
1 745	1 742	9 858	8 504	8 187	3 573	1 435
1 234	2 904	3 123	3 789	4 075	1 151	6 756
3 710	3 915	3 843	4 843	3 639	1 329	7 503
3 203	3 196	2 957	4 016	2 974	8 665	6 126
507	719	886	824	665	824	1 664
561	556	594	507	711	842	1 151
7 423	6 520	5 635	5 339	5 547	8 297	4 875
7 236	6 242	5 301	4 298	5 095	7 897	4 120
6 906	6 906	6 775	7 846	9 560	7 269	7 269
1 183	1 183	1 912	3 354	2 195	2 195	9 458
1 596	2 537	1 844	2 259	2 097	7 075	2 298
1 447	2 109	1 495	1 796	1 620	6 758	9 395
2 964	2 695	2 352	3 937	5 473	2 601	1 620
2 865	2 461	2 220	2 602	2 139	3 133	4 350
4 922	7 542	7 417	6 896	7 795	8 195	7 425
4 450	5 854	5 596	4 640	4 917	3 599	6 831
2 376	2 382	2 732	2 809	2 869	5 795	5 069
2 279	5 293	4 885	6 804	9 628	4 279	6 176
6 985	6 135	7 520	6 818	2 591	8 237	3 755
1 142	2 079	3 130	5 082	5 563	1 492	2 951
2 572	2 608	3 844	3 471	4 084	6 380	4 504
3 433	1 581	1 300	1 517	2 106	1 064	2 020
1 653	2 107	3 871	3 584	3 551	1 921	3 254
1 308	1 658	2 154	1 951	1 997	1 564	1 772
1 345	1 449	1 171	1 733	1 554	1 357	1 492
5 044	9 438	1 948	1 334	1 228	7 442	9 496
1 257	1 591	2 169	2 695	3 317	1 794	3 979
6 106	1 655	1 456	2 084	3 191	1 817	7 526
5 393	8 445	9 035	9 936	9 936	9 978	5 393
5 469	8 638	8 562	8 557	8 177	3 934	6 471
1 341	2 042	3 021	2 384	3 872	1 838	3 500
3 416	5 275	6 385	5 985	4 185	5 639	7 475
2 380	3 251	2 494	2 915	2 750	2 494	2 960
3 105	3 917	7 881	8 123	9 110	4 778	6 971
2 309	2 668	3 873	3 873	3 856	5 384	3 955
3 954	7 909	7 625	8 339	8 783	6 838	7 759
5 008	4 658	4 541	4 529	4 626	7 011	9 762
1 830	3 101	3 209	5 149	3 899	2 288	3 507
4 324	3 770	4 189	3 445	4 043	8 116	7 851
2 295	2 357	2 264	2 183	2 489	3 913	3 706
2 117	2 124	1 976	1 921	2 028	3 494	3 100
3 402	7 017	6 981	6 698	3 772	8 736	9 103
2 495	2 497	2 997	3 208	3 207	6 059	6 007
2 376	2 376	3 2	2 809	2 869	5 795	6 007
2 279	5 293	4 885	6 804	9 628	8 127	8 214
2 523	2 333	3 584	3 170	3 582	6 274	3 995
1 622	2 582	2 844	2 996	1 925	3 447	3 594

ZAVOD SR SLOVENIJE ZA STATISTIKO

STATISTIČNO GRADIVO

Št. 13

VOLITVE V PREDSTAVNIŠKA TELESU 1969

LJUBLJANA, AVGUSTA 1969

ZAVOD SR ZA STATISTIKO
 LJUBLJANA
 DOKUMENTACIJSKI ARHIV
 Inventar: 5 293
 Stevilka: 2 333
 Arhivski oznaka: 2 582
 9214 a
 2213

ZAVOD SR SLOVENIJE ZA STATISTIKO

STATISTIČNO GRADIVO

Št. 13

VOLITVE V PREDSTAVNIŠKA
TELESA 1969

LJUBLJANA, AVGUSTA 1969

Sestavila: Olga M A U S E R , referent za družbeno politično statistiko

Uporaba in objava podatkov, v celoti ali deloma, dovoljena le z navedbo vira

izdal in tiskal Zavod SR Slovenije za statistiko, Ljubljana, Vožarski pot 12

Tiskano v 130 izvodih, avgusta 1969. Cena 13din

U V O D

V gradivu so objavljeni podatki o volitvah v predstavniška telesa, ki so potekale v aprilu 1969 in so zamenjale celotno sestavo poslancev oziroma odbornikov v zvezni, republiški in občinskih skupščinah.

Gradivo zajema kratek pregled izida volitev po posameznih letih opazovanja, za leto 1969 pa delo kandidacijskih konferenc in zborov volivcev - delovnih ljudi pri predlaganju in potrjevanju kandidatov, izide glasovanja ter sestavo predstavniških teles.

Podatki so prikazani za posamezne zборе oziroma skupine predstavniških teles, podatki o izidu glasovanja in sestavi občinskih skupščin pa tudi po volilnih enotah oziroma občinah.

Ljubljana, avgusta 1969

Direktor
Zavoda SR Slovenije za statistiko
Franta Komel

UVOD	1
POJASNILA	5
Karteogrami območij občin po volilnih enotah	7
1. PREGLED VOLITEV V PREDSTAVNIŠKA TELES A PO LETIH OPAZOVANJA	15
1-1 Volitve v Zvezno skupščino	15
1-2 Volitve v Skupščino SR Slovenije	16
1-3 Volitve v krajevne, rajonske in občinske ljudske odbore ter skupščine občin	17
2. PREDLAGANJE IN POTRJEVANJE KANDIDATOV	18
2-1 Delo kandidacijskih konferenc	18
2-2 Delo zborov volivcev - delovnih ljudi	18
3. REZULTATI VOLITEV	19
3-1 Izid glasovanja v Zvezno skupščino	19
1. Družbeno politični zbor	19
2. Gospodarski zbor	21
3. Prosvetno kulturni zbor	22
4. Socialno zdravstveni zbor	24
3-2 Izid glasovanja v Skupščino SR Slovenije	26
1. Republiški zbor	26
2. Gospodarski zbor	28
3. Prosvetno kulturni zbor	30
4. Socialno zdravstveni zbor	32
3-3 Izid glasovanja v občinske skupščine	34
1. Občinski zbor	34
2. Zbor delovnih skupnosti - vse skupine	35
3. Skupina gospodarstva	37
4. Skupina prosvete in kulture	38
5. Skupina zdravstva in socialnega varstva	40
6. Skupina delovnih ljudi v državnih organih, družbenih organizacijah in društvi	41
4. SESTAVA SKUPŠČIN	43
4-1 Poslanci Skupščine SR Slovenije	43
1. Poslanci po zborih, spolu, starostnih skupinah, narodnosti in poklicnih skupinah	43
2. Poslanci po sodelovanju v predstavnških organih	44
4-2 Odborniki občinskih skupščin	45
1. Odborniki občinskih skupščin po zborih in skupinah, oziroma podskupinah	45
2. Ženske-odborniki občinskih skupščin po zborih in skupinah, oziroma podskupinah	46
3. Odborniki občinskih skupščin po zborih, starostnih skupinah in šolski izobrazbi	48
4. Odborniki občinskih skupščin po zborih in poklicnih skupinah	52
5. Odborniki občinskih skupščin po zborih in področjih dejavnosti	57
6. Odborniki občinskih skupščin po zborih in stopnji strokovne izobrazbe-kvalifikaciji	62
7. Odborniki občinskih skupščin po zborih in številu voljenj v predstavnška telesa	67
8. Ženske in mladina-odborniki občinskih skupščin po starostnih skupinah, šolski izobrazbi in poklicnih skupinah	71
4-3 Struktura poslancev in odbornikov	72
1. Poslanci in odborniki po spolu, starostnih skupinah in šolski izobrazbi	72
2. Poslanci in odborniki po poklicnih skupinah	72
3. Poslanci in odborniki po številu voljenj v predstavnška telesa	72

Volitve v predstavniška telesa so urejene z Zakonom o volitvah zveznih poslancev, ki ga je sprejela Zvezna skupščina dne 15. januarja 1969 (Ur. list SFRJ, št. 3/69), z Zakonom o volitvah v Skupščino SR Slovenije, ki ga je sprejela Skupščina SR Slovenije 17. februarja 1969 (Ur. list št. 5/69), in z Zakonom o volitvah odbornikov občinskih skupščin (Ur. list SRS, št. 5/69). V temeljnih določbah zakonov so predvsem načela o kandidiranju, izidu glasovanja in sestavi Zvezne skupščine, Skupščine SR Slovenije in občinskih skupščin.

Predlaganje kandidatov poteka po kandidacijskih konferencah in po zborih volivcev in zborih delovnih ljudi. Poslanske kandidate v zборе Zvezne in Republiške skupščine predlaga in določa kandidacijska konferenca Socialistične zveze. Kandidacijska konferenca za kandidate za poslance Zvezne skupščine za Družbeno politični zbor, Gospodarski zbor, Prosvetno-kulturni zbor in Socialno zdravstveni zbor je določena za vsako volilno enoto, po potrebi pa lahko tudi za posamezni zbor. Kandidacijske konference za republiški zbor in zборе delovnih skupnosti se oblikujejo za vsako občino. Za volilno enoto, ki jo sestavljata dve ali več občin, se oblikuje praviloma kandidacijska konferenca volilne enote. Kandidate za odbornike občinskega zbora določajo krajevne kandidacijske konference, sestavljene iz članov organizacij Socialistične zveze, Združenja borcev, Zveze mladine in drugih društev in organizacij ter se oblikujejo za eno ali več volilnih enot. Kandidate za odbornike zbora delovnih skupnosti pa določajo kandidacijske konference delovnih ljudi, oblikovane za eno ali več volilnih enot in sestavljene iz članov sindikalnih in drugih organizacij ter društev delovnih ljudi.

Poslanske kandidate za Družbeno politični zbor Zvezne skupščine in Republiški zbor Skupščine SR Slovenije ter občinske zборе občinskih skupščin določajo tudi zbori volivcev, kandidate za zборе delovnih ljudi pa tudi zbori delovnih ljudi v delovnih organizacijah in drugih delovnih skupnostih z ustreznega področja dela.

Zvezna skupščina sestavljajo: Družbeno politični zbor, Gospodarski zbor, Prosvetno-kulturni zbor in Socialno zdravstveni zbor. Poslance Družbeno političnega zbora volijo na podlagi neposredne in splošne volilne pravice občani v eni ali več občinah, ki sestavljajo volilno enoto. V zборе delovnih skupnosti pa voli poslance volilno telo, ki ga sestavljajo člani občinske skupščine in delegati delovnih skupnosti delovnih organizacij in drugih oblik združenega dela ter delegati drugih, z zakonom določenih skupnosti ustreznega področja dela z območja volilne enote. Volilne enote določa Zakon o spremembah in dopolnitvah zakona o volilnih enotah za volitve poslancev v Zvezno skupščino (Ur. list SFRJ, št. 8/69). Volilnih enot za volitve v zборе Zvezne skupščine je deset.

V Skupščino SR Slovenije je izvoljenih skupno 285 poslancev, v Republiški zbor 90, v Gospodarski zbor 75, v Prosvetno-kulturni ter Socialno zdravstveni zbor po 60 poslancev. Poslance Republiškega zbora volijo volivci neposredno na temelju splošne volilne pravice. Poslance drugih zborov pa voli volilno telo, ki je sestavljeno iz članov, omenjenih pri volitvah v zборе delovnih skupnosti Zvezne skupščine. Volilne enote določa Zakon o določitvi volilnih enot za volitve poslancev Skupščine SR Slovenije (Ur. list SRS, št. 8/69). Območje SR Slovenije je razdeljeno na 90 volilnih enot, za volitve poslancev v zборе delovnih skupnosti pa na 33 enot.

Občinske skupščine sestavljata dva temeljna zbora: občinski zbor in zbor delovnih skupnosti. V občinski zbor volijo občani neposredno in na podlagi splošne volilne pravice, v zборе delovnih skupnosti pa delovni ljudje v ustreznih skupinah (skupina gospodarstva, skupina na prosvete in kulture, skupina zdravstva in socialnega varstva in skupina delovnih ljudi v državnih organih, družbenih organizacijah in društvih).

Način zbiranja podatkov

Statistično opazovanje je potekalo s predpisanimi obrazci po tehle fazah zbiranja podatkov:

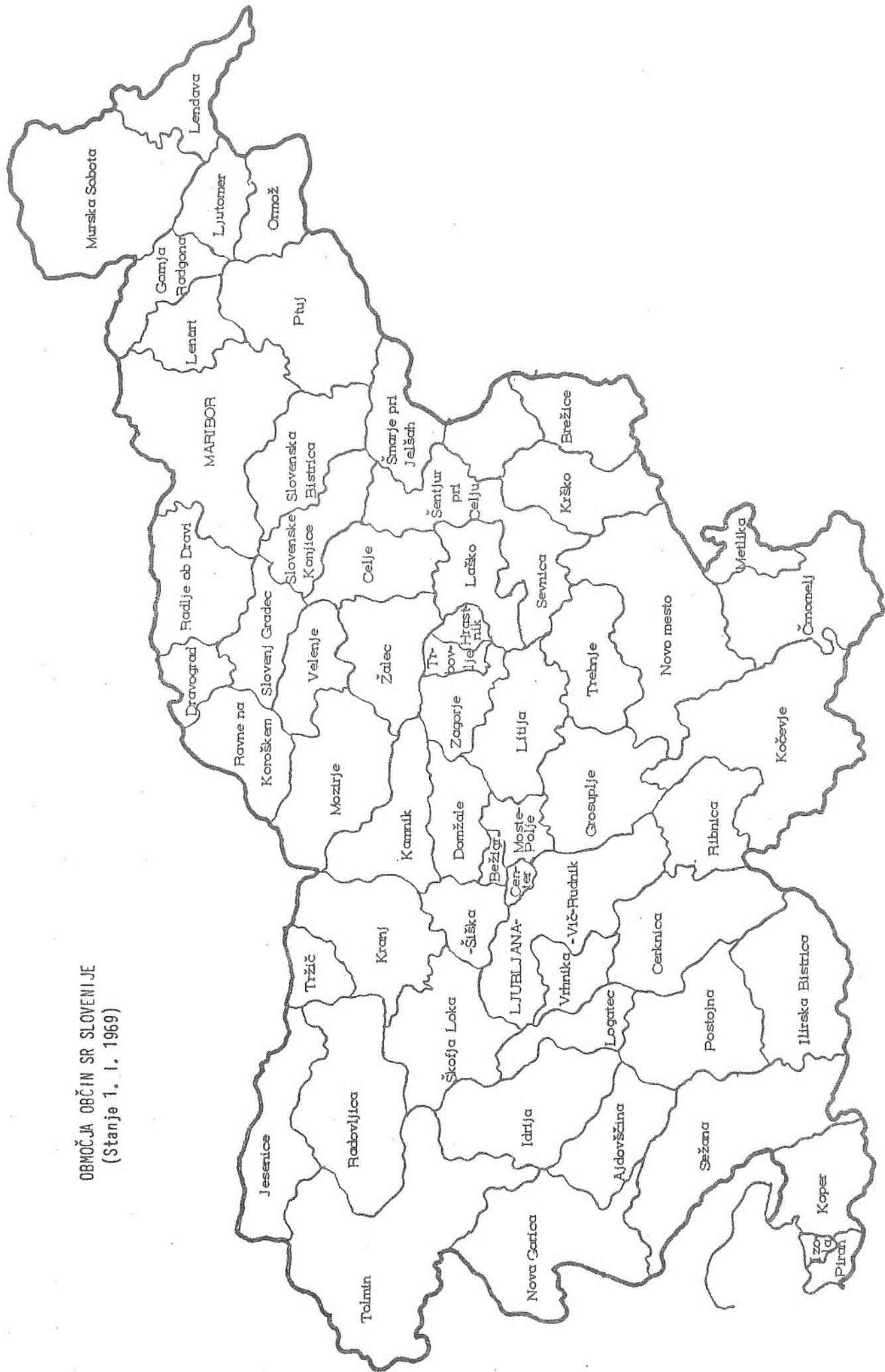
1. delo kandidacijskih konferenc
2. delo zborov volivcev-delovnih ljudi
3. izid glasovanja v časovnih razdobljih:
 9. april - neposredne volitve v zборе delovnih skupnosti občinskih skupščin,
 13. april - neposredne volitve v Družbeno politični zbor Zvezne skupščine in Republiški zbor Skupščine SR Slovenije
 23. april - volitve v volilnih telesih v Zbore delovnih skupnosti Zvezne in Republiške skupščine
4. Zbiranje podatkov o sestavi Skupščine SR Slovenije in občinskih skupščin je potekalo z individualnimi vprašalnimi polami.

Podatke o delu kandidacijskih konferenc, zborov volivcev-delovnih ljudi in izidu glasovanja, smo prejeli od pristojnih volilnih komisij, individualne vprašalne pole pa so spolnjevali poslanci oziroma odborniki na prvi seji skupščin.

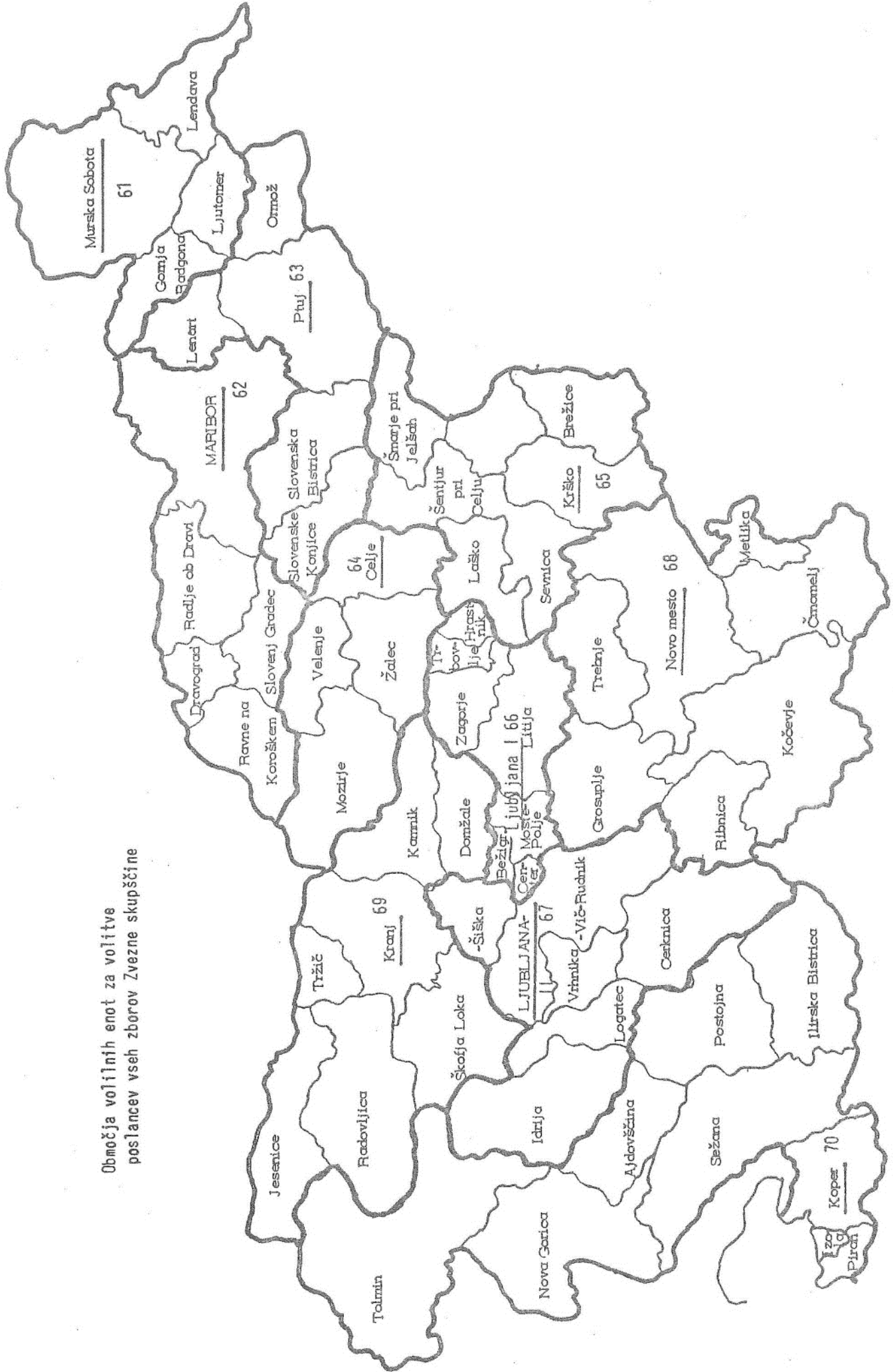
Kot pojasnilo k razdelitvi ozemlja SR Slovenije na volilne enote, sledijo kartogrami območij občin, razdeljeni na volilne enote.

- 10 volilnih enot za volitve poslancev vseh zborov Zvezne skupščine,
- 90 volilnih enot za volitve poslancev Republiškega zbora in
- 33 volilnih enot za volitve poslancev vseh zborov delovnih skupnosti Skupščine SR Slovenije

OBMOČJA OBČIN SR SLOVENIJE
(Stanje 1. 1. 1969)

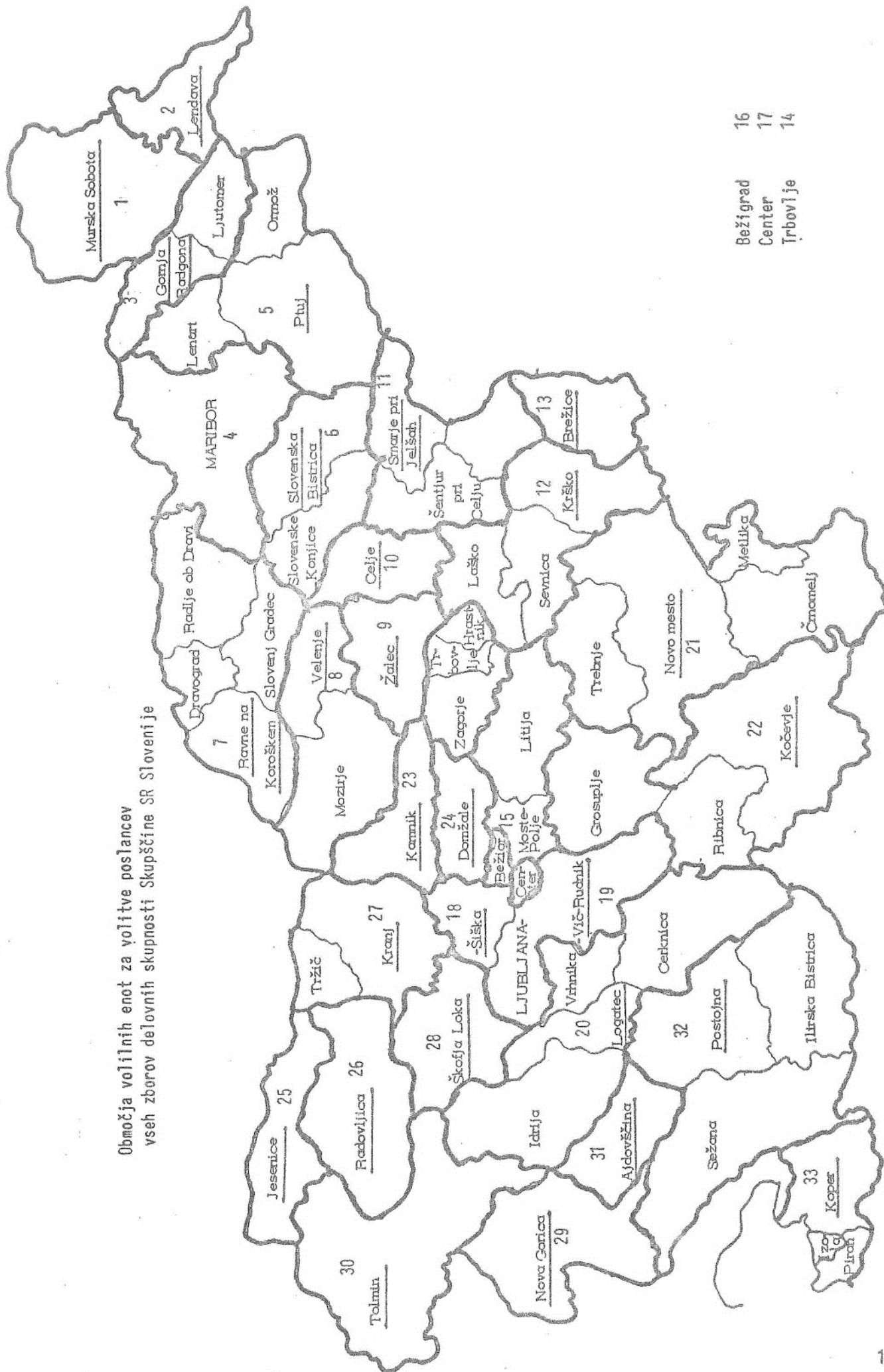


Območja volilnih enot za volitve
poslancev vseh zborov Zvezne skupščine



Številke volilnih enot veljajo za vse območje, ki je označeno z odebeljeno črto. Občine, po katerih ima volilna enota naziv, so podčrtane.

Območja volilnih enot za politve poslancev
vseh zborov delovnih skupnosti Skupščine SR Slovenije



Številke volilnih enot veljajo za vse območje, ki je označeno z odebeljeno črto. Občine, po katerih ima volilna enota naziv, so podčrtane.

1. PREGLED VOLITEV V PREDSTAVNIŠKA TELESA PO LETIH OPAZOVANJA

1-1. Volitve v zvezno skupščino

	Volilni upravičenci		Glasovali		Volilna udeležba v %
	vsi	ženske	vsi	ženske	
1945 ¹⁾ - Zvezni svet	724 024	...	689 910	...	95,3
Svet narodov	724 024	...	689 910	...	95,3
1945 in 1947 Zvezni svet	798 937
Svet narodov	693 178
1950 - Zvezni svet	956 628	...	840 530	...	87,9
Svet narodov	956 628	...	840 461	...	87,9
1953 Zvezni zbor	976 536	...	885 309	...	90,7
Zbor proizvajalcev (člani volilnih teles)					
skupina: industrija, trgovina, obrt	698	17	651	16	93,6
skupina: kmetijstvo	238	-	221	-	92,4
1958 Zvezni zbor	1 037 433	560 236	980 240	518 922	94,5
Zbor proizvajalcev (člani volilnih teles)					
skupina: industrija, trgovina, obrt	1 057	136	991	121	93,8
skupina: kmetijstvo	88	1	84	1	95,5
1963 ²⁾ Zvezni zbor	1 094 784	580 147	1 054 667	553 473	96,3
Gospodarski zbor	3 798	766	3 669	744	96,3
Prosvetno-kulturni zbor	3 798	766	3 669	744	96,3
Socialno-zdravstveni zbor	3 798	766	3 669	744	96,3
Organizacijsko-politični zbor	3 798	766	3 669	744	96,3
1965 ³⁾ Zvezni zbor	555 129	293 765	527 489	279 930	95,0
Gospodarski zbor	1 868	340	1 648	298	88,2
Prosvetno-kulturni zbor	1 868	340	1 662	298	89,0
Socialno-zdravstveni zbor	1 868	340	1 638	297	87,7
Organizacijsko-politični zbor	1 868	340	1 649	298	88,3
1967 ³⁾ Zvezni zbor	617 341	328 729	558 349	299 425	90,4
Gospodarski zbor	1 961	345	1 714	302	87,4
Prosvetno-kulturni zbor	1 961	345	1 714	302	87,4
Socialno-zdravstveni zbor	1 961	345	1 714	302	87,4
Organizacijsko-politični zbor	1 961	345	1 714	302	87,4
1969 ⁴⁾ Družbeno-politični zbor	1 172 964	613 797	1 054 358	554 941	89,9
Gospodarski zbor	5 280	438	4 925	417	93,3
Prosvetno-kulturni zbor	5 280	438	4 925	417	93,3
Socialno-zdravstveni zbor	5 280	438	4 925	417	93,3

1) Volitve brez Primorske

2) Volitve zborov delovnih skupnosti v občinskih skupščinah

3) Izkazana je le polovica volivcev oziroma odbornikov, ki so volili le polovično sestavo skupščin

4) Člani volilnega telesa glasovali v zboru delovnih skupnosti

1-2. Volitve v Skupščino SR Slovenija

	Volilni upravičenci		Glasovali		Volilna udeležba v %	Izvoljeni poslanci
	vsi	ženske	vsi	ženske		
1946 - Ljudska skupščina Slovenije	746 261	...	712 606	...	95,5	120
1946 in 1947 - Ljudska skupščina Slovenije	849 478	...	818 550	...	96,4	145
1951 - Ljudska skupščina Slovenije	949 680	...	843 223	...	88,8	283
1953 Republiški zbor	976 460	532 284	840 631	470 404	86,1	122
Zbor proizvajalcev (člani volilnih teles)						
skupina: industrija, trgovina, obrt	698	17	653	16	93,6	59
skupina: kmetijstvo	238	-	220	-	92,4	13
1958 - Republiški zbor	1 037 433	560 297	976 649	518 701	94,1	129
Zbor proizvajalcev (člani volilnih teles)						
skupina: industrija, trgovina, obrt	2 178	189	2 023	179	92,9	67
skupina: kmetijstvo	765	15	688	13	89,9	9
1963 ¹⁾ Republiški zbor	1 087 917	580 826	1 026 006	553 995	94,3	120
Gospodarski zbor	3 798	766	3 659	742	96,5	70
Prosvetno-kulturni zbor	3 798	766	3 659	742	96,6	70
Socialno-zdravstveni zbor	3 798	766	3 659	742	96,6	70
Organizacijsko-politični zbor	3 798	766	3 659	742	96,6	70
1965 ²⁾ Republiški zbor	532 942	284 438	494 818	268 690	92,8	60
Gospodarski zbor	2 536	487	2 265	429	89,3	35
Prosvetno-kulturni zbor	2 536	487	2 260	427	89,1	35
Socialno-zdravstveni zbor	2 234	426	1 990	369	89,1	35
Organizacijsko-politični zbor	2 234	426	1 996	371	89,3	35
1967 ²⁾ Republiški zbor	600 812	319 599	538 904	294 041	89,7	60
Gospodarski zbor	2 193	397	1 933	337	88,1	35
Prosvetno-kulturni zbor	2 193	397	1 918	337	87,5	35
Socialno-zdravstveni zbor	2 490	451	2 146	389	86,2	35
Organizacijsko-politični zbor	2 490	451	2 159	389	86,7	35
1969 ³⁾ Republiški zbor	1 172 961	619 987	1 035 640	559 210	88,3	90
Gospodarski zbor	5 280	441	4 923	416	93,2	75
Prosvetno-kulturni zbor	5 280	441	4 923	416	93,2	60
Socialno-zdravstveni zbor	5 280	441	4 923	416	93,2	60

1) Volitve zborov delovnih skupnosti v občinskih skupščinah

2) Izkazana je le polovica volivcev oziroma odbornikov, ki so volili le polovično sestavo skupščin

3) Člani volilnih teles volili v zbere delovnih skupnosti

1-3. Volitve v krajevne, rajonske in občinske ljudske odbore ter skupščino občin

	Volilni upravičenci		Glasovali		Volilna udeležba v %	Izvoljeni odborniki
	vsí	ženske	vsí	ženske		
1947 Krajevni ljudski odbori	879 762	...	767 698	...	87,3	14 888
1949 in 1951 Krajevni in rajonski ljudski odbori	871 376	...	770 151	...	88,4	20 850
1952 Občinski ljudski odbori	826 580	...	701 581	...	84,9	6 959
1957 Občinski zbori	1 036 864	557 117	875 548	476 115	84,4	2 971
Zbori proizvajalcev	508 140	210 260	447 201	183 615	88,0	2 470
1963 Občinski zbori	1 102 753	584 774	1 015 325	474 762	92,2	1 901
Zbori delovnih skupnosti	640 795	266 312	600 297	254 862	93,6	1 902
1965 ¹⁾ Občinski zbori	557 305	297 484	513 052	279 947	92,1	957
Zbori delovnih skupnosti	317 168	134 961	295 145	126 985	93,1	955
1967 ¹⁾ Občinski zbori	651 069	344 380	583 557	317 055	89,6	945
Zbori delovnih skupnosti	329 089	126 407	297 082	116 435	90,3	944
1969 Občinski zbori	1 172 480	620 598	1 035 052	558 336	88,3	1 797
Zbori delovnih skupnosti	649 600	267 072	572 801	240 929	88,2	1 794

1) Prikazana je le polovica volivcev oziroma odbornikov, ki so volili polovično sestavo skupščin

2. PREDLAGANJE IN POTRJEVANJE KANDIDATOV

2-1. Delo kandidacijskih konferenc

Kandidacijske konference za predlaganje kandidatov za poslance-odbornike	Število kandidacijskih konferenc	Člani kandidacijskih konferenc			Število kandidatov sprejetih na kandidacijskih konferencah
		vsi	glasovali za kandidate		
			število	%	
Zvezna skupščina	10	856	772	90,2	68
vsi zbori	60	4 568	2 907	63,6	25
zbor narodov					
Republiška skupščina	60	4 605	3 802	82,6	166
republiški zbor	33	2 769	2 374	85,7	316
zbori delovnih skupnosti					
Občinske skupščine	1 559	1 172 480 ¹⁾	85 255	7,3	4 232
občinski zbori	1 693	649 600 ¹⁾	131 215	20,2	3 721
zbori delovnih skupnosti					

2-2. Delo zborov volivcev-delovnih ljudi

Zbori volivcev-zbori delovnih ljudi za predlaganje kandidatov za poslance-odbornike	Število območij zborov volivcev delovnih ljudi	Število opravljenih zborov	Volivci vpisani v volilni imenik (za opravljene zборе)			Število kandidatov sprejetih na zborih volivcev	Število kandidatov, ki jih je potrdila volilna komisija
			vsi volivci	udeležba na zborih			
				število	%		
Družbeno-politični zbor							
Zvezne skupščine	2 354	2 276	1 124 898	79 176	7,0	14	14
Republiški zbor Republiške skupščine						182	160
Občinski zbori občinskih skupščin						4 043	3 837
Zbori delovnih skupnosti							
Zvezne skupščine						55	53
Republiške skupščine	2 628	2 602	595 944	181 597	30,5	349	312
Občinskih skupščin						3 774	6 625

1) Kot člani krajevnih kandidacijskih konferenc za predlaganje kandidatov za odbornike so upoštevani vsi volivci - oziroma delovni ljudje, vpisani v volilne imenike.

3. REZULTATI VOLITEV

3-1. Izid glasovanja v Zvezno skupščino

1. Družbeno-politični zbor

Volilna enota številka volilne enote-občina	Število volilnih enot	Volilni upravičenci		Glasovali				
		vsí	ženske	vsí ¹⁾	volilna udeležba v %	ženske	neveljavne glasovnice	
SR SLOVENIJA	10	1 172 964	613 797	1 054 358	89,9	554 941	82 905	
MURSKA SOBOTA	61	1	88 816	45 828	80 263	90,4	42 937	5 120
Gornja Radgona			13 061	7 067	12 041	92,2	6 676	927
Lendava			18 837	9 848	15 914	84,5	8 692	893
Ljutomer			12 270	6 538	10 991	89,6	6 057	940
Murska Sobota			44 648	23 375	39 769	89,1	21 512	2 320
Osebe na odsluženju vojaškega roka					1 548			40
MARIBOR	62	1	159 346	82 712	136 553	85,7	71 441	9 000
Dravograd			4 944	2 488	4 455	90,1	2 285	210
Maribor			117 546	61 491	96 749	82,3	52 242	6 974
Radlje ob Dravi			10 410	5 397	9 570	91,9	4 972	348
Ravne na Koroškem			15 510	7 838	13 205	85,1	6 697	963
Slovenj Gradec			10 936	5 498	9 795	89,6	5 245	479
Osebe na odsluženju vojaškega roka					2 779			26
PTUJ	63	1	98 760	52 269	89 081	90,2	47 784	11 834
Lenart			10 800	5 817	9 722	90,0	5 340	1 709
Ornož			12 554	6 779	11 596	92,4	6 444	1 287
Ptuj			43 137	23 300	36 914	85,6	20 447	4 705
Slovenska Bistrica			19 881	10 154	17 937	90,2	9 546	2 962
Slovenske Konjice			12 388	6 219	11 332	91,5	6 007	1 099
Osebe na odsluženju vojaškega roka					1 580			72
CELJE	64	1	91 328	48 412	84 090	92,1	44 923	4 935
Celje			40 406	21 604	36 276	89,8	19 908	1 863
Mozirje			10 546	5 547	9 485	89,9	5 095	474
Velenje			17 662	9 088	16 132	91,3	8 494	830
Žalec			22 714	12 173	20 780	91,5	11 426	1 745
Osebe na odsluženju vojaškega roka					1 417			23
KRŠKO	65	1	94 453	49 133	86 450	91,5	45 106	7 249
Brežica			18 154	9 257	16 683	91,9	8 769	1 516
Krško			18 314	9 417	16 176	88,3	8 520	1 765
Laško			12 774	6 752	11 622	91,0	6 267	1 000
Sevnica			12 604	6 525	11 861	94,1	6 263	1 530
Šentjur pri Celju			11 497	5 935	10 765	93,6	5 695	559
Šmarje pri Jelšah			21 110	11 247	17 963	85,1	9 592	821
Osebe na odsluženju vojaškega roka					1 380			58
LJUBLJANA I.	66	1	132 738	71 761	120 512	90,8	65 947	8 680
Hrastnik			7 870	4 068	7 327	93,1	3 888	292
Litija			11 106	5 926	9 669	87,1	5 244	1 530
Ljubljana-Bežigrad			28 631	15 247	25 006	87,3	13 798	1 685
Ljubljana-Center			31 680	18 294	28 031	88,5	16 611	2 165
Ljubljana-Moste-Polje			29 304	15 550	26 287	89,7	14 339	1 918
Trbovlje			13 511	7 079	12 350	91,4	6 636	688
Zagorje ob Savi			10 636	5 597	10 088	94,8	5 431	380
Osebe na odsluženju vojaškega roka					1 754			22

1) Upoštevani so tudi volivci (1464), ki so glasovali s potrdilom.

1. Družbeno-politični zbor (nadaljevanje)

Volilna enota številka volilne enote-občine	Število volilnih enot	Volilni upravičenci		Glasovali				
		vsi	ženske	vsi ¹⁾	volilna udeležba v %	ženske	neveljavne glasovnice	
LJUBLJANA II.	67	1	125 769	62 155	111 449	88,6	53 622	10 020
Cerknica			10 027	3 447	9 022	90,0	3 201	806
Idrija			12 075	6 434	10 749	89,0	5 888	1 203
Ljubljana-Čiška			42 277	17 994	36 867	87,2	16 113	3 184
Ljubljana-Vič-Rudnik			44 711	25 479	38 473	86,0	20 433	3 526
Logatec			7 530	4 034	6 751	89,7	3 695	537
Vrhnika			9 149	4 767	7 978	87,2	4 292	705
Osebe na odsluženju vojaškega roka					1 609			59
NOVO MESTO	68	1	95 032	50 622	84 909	89,3	45 550	7 578
Črnomelj			11 205	5 931	10 313	92,0	5 499	527
Grosuplje			15 469	8 342	13 628	88,1	7 525	1 392
Kočevje			11 380	5 878	10 020	88,0	5 358	387
Kotlika			4 857	2 701	4 395	90,5	2 504	283
Novo mesto			32 569	17 418	28 763	88,3	15 691	2 863
Ribnica			8 252	4 298	6 556	79,4	3 648	779
Trebnje			11 300	6 054	9 775	86,5	5 325	1 301
Osebe na odsluženju vojaškega roka					1 459			46
KRANJ	69	1	137 168	73 257	123 470	90,0	66 569	11 277
Domžale			20 109	10 920	17 838	88,7	9 874	2 060
Jesenice			19 324	9 821	17 233	89,2	8 979	1 379
Kamnik			14 226	7 664	12 946	91,0	6 928	1 210
Kranj			37 608	20 197	32 879	87,4	17 688	2 920
Radovljica			19 954	10 677	17 564	88,0	9 593	1 543
Škofja Loka			17 603	9 464	15 785	89,7	8 673	1 553
Tržič			8 344	4 514	7 329	87,8	4 834	560
Osebe na odsluženju vojaškega roka					1 896			52
KOPER	70	1	149 554	76 648	137 581	92,0	71 062	7 212
Ajdovščina			14 711	7 611	13 293	90,4	7 038	1 066
Ilirska Bistrica			10 971	5 613	10 207	93,0	5 316	533
Izola			6 968	3 641	6 196	88,9	3 285	265
Nova Gorica			23 953	12 030	21 126	88,2	10 993	975
Koper			35 992	18 580	32 215	89,5	16 929	1 411
Piran			9 373	4 511	7 389	78,8	4 000	306
Postojna			13 666	6 952	12 659	92,6	6 585	875
Sežana			17 311	8 934	16 491	95,3	8 650	941
Tolmin			16 609	8 776	15 408	92,8	8 266	743
Osebe na odsluženju vojaškega roka					2 597			97

2. Gospodarski zbor

Volilna enota - številka volilne enote občina	Število volilnih enot	Člani volilnega telesa		Glasovali			
		vsi	ženske	vsi	volilna udeležba v%	ženske	neveljavne glasovnice
SR SLOVENIJA	10	5 280	438	4 925	93,3	417	76
MURSKA SOBOTA 61	1	338	24	327	96,7	24	3
Gornja Radgona		74	9	74	100,0	9	2
Lendava		88	4	82	93,2	4	-
Ljutomer		73	4	71	97,3	4	-
Murska Sobota		103	7	100	97,1	7	1
MARIBOR 62	1	438	34	399	91,1	32	5
Dravograd		54	7	47	87,0	6	-
Maribor		147	12	138	93,9	12	-
Radlje ob Dravi		74	7	67	90,5	6	-
Ravne na Koroškem		89	3	78	87,6	3	3
Slovenj Gradec		74	5	69	93,2	5	2
PTUJ 63	1	413	33	382	92,5	32	11
Lenart		48	3	44	91,7	3	1
Ormož		74	7	68	91,9	7	2
Ptuj		117	3	113	96,6	3	4
Slovenska Bistrica		88	11	83	94,3	10	3
Slovenske Konjice		86	9	74	86,0	9	1
CELJE 64	1	412	37	385	93,4	36	16
Celje		119	11	116	97,5	11	8
Mozirje		80	6	74	92,5	6	-
Velenje		107	6	101	94,4	6	2
Žalec		106	14	94	88,7	13	6
KRŠKO 65	1	522	28	490	93,9	27	16
Brežice		92	6	85	92,4	5	-
Krško		91	4	84	92,3	4	5
Laško		83	5	74	89,2	5	2
Savnica		77	6	73	94,8	6	2
Šentjur pri Celju		79	3	75	94,9	3	2
Šmarje pri Jelšah		100	4	99	99,0	4	5
LJUBLJANA I. 66	1	573	63	537	93,7	59	-
Hrastnik		74	4	69	93,2	4	-
Litija		62	5	59	95,2	5	-
Ljubljana-Bežigrad		103	8	99	96,1	8	-
Ljubljana-Center		73	16	64	87,7	13	-
Ljubljana-Moste-Polje		117	13	109	93,2	13	-
Trbovlje		82	9	78	95,1	8	-
Zagorje ob Savi		62	8	59	95,2	8	-
LJUBLJANA II. 67	1	537	41	501	93,3	36	11
Cerknica		83	3	75	90,4	3	2
Idrija		66	4	64	97,0	3	2
Ljubljana-Šiška		129	9	122	94,6	9	4
Ljubljana-Vič-Rudnik		118	13	109	92,4	11	1
Logatec		68	7	64	94,1	5	-
Vrhnika		73	5	67	91,8	5	2
NOVO MESTO 68	1	622	60	565	90,8	58	11
Črnomelj		85	12	70	82,4	10	2
Grosuplje		85	6	79	92,9	6	1
Kočevje		88	9	83	94,3	9	-
Metlika		74	10	70	94,6	10	-
Novo mesto		130	8	111	85,4	8	6

2. Gospodarski zbor (nadaljevanje)

Volilna enota številka volilne enote - občina	Število volilnih enot	Člani volilnega telesa		Glasovali			
		vsi	ženske	vsi	volilna udeležba v%	ženske	neveljavne glasovnice
Ribnica		76	6	73	96,1	6	-
Trebnje		84	9	79	94,0	9	2
KRANJ 69	1	715	67	680	95,1	66	2
Domžale		116	9	111	95,7	9	-
Jesenice		110	9	100	90,9	9	2
Kamnik		82	9	79	96,3	9	-
Kranj		119	13	112	94,1	13	-
Radovljica		102	5	99	97,1	5	-
Škofja Loka		104	7	98	94,2	7	-
Tržič		82	15	81	98,8	14	-
KOPER 70	1	710	51	659	92,8	47	1
Ajdovščina		73	9	69	94,5	8	-
ilirska Bistrica		65	3	54	83,1	3	-
Izola		60	6	53	88,3	6	-
Nova Gorica		118	7	111	94,1	6	-
Koper		94	5	85	90,4	4	-
Piran		68	9	65	95,6	8	1
Postojna		73	5	71	97,3	5	-
Sežana		80	4	75	93,8	4	-
Tolmin		79	3	76	96,2	3	-

3. Prosvetno-kulturni zbor

Volilna enota - številka volilne enote - občina	Število volilnih enot	Člani volilnega telesa		Glasovali			
		vsi	ženske	vsi	volilna udeležba v%	ženske	neveljavne glasovnice
SR SLOVENIJA	10	5 280	438	4 925	93,3	417	80
MURSKA SOBOTA 61	1	338	24	327	96,7	24	2
Gornja Radgona		74	9	74	100,0	9	1
Lendava		88	4	82	93,2	4	-
Ljutomer		73	4	71	97,3	4	-
Murska Sobota		103	7	100	97,1	7	1
MARIBOR 62	1	438	34	399	91,1	32	6
Dravograd		54	7	47	87,0	6	2
Maribor		147	12	138	93,9	12	-
Radlje ob Dravi		74	7	67	90,5	6	-
Ravne na Koroškem		89	3	78	87,6	3	3
Slovenj Gradec		74	5	69	93,2	5	1
PTUJ 63	1	413	33	382	92,5	32	8
Lenart		48	3	44	91,7	3	1
Ormož		74	7	68	91,9	7	2
Ptuj		117	3	113	96,6	3	4
Slovenska Bistrica		88	11	83	94,3	10	1
Slovenske Konjice		86	9	74	86,0	9	-
CELJE 64	1	412	37	385	93,4	36	7
Celje		119	11	116	97,5	11	1
Mozirje		80	6	74	92,5	6	-
Velenje		107	6	101	94,4	6	6
Žalec		106	14	94	88,7	13	-

3. Prosvetno-kulturni zbor (nadaljevanje)

Volilna enota - številka volilne enote - občina	Število volilnih teles	Člani volilnega telesa		Glasovali			
		vsi	ženske	vsi	volilna udeležba v%	ženske	neveljavne glasovnice
KRŠKO 65	1	522	28	490	93,9	27	29
Brežice		92	6	85	92,4	5	1
Krško		91	4	84	92,3	4	7
Laško		83	5	74	89,2	5	1
Sevnica		77	6	73	94,8	6	4
Šentjur pri Celju		79	3	75	94,9	3	3
Šmarje pri Jelšah		100	4	99	99,0	4	13
LJUBLJANA I 66	1	573	63	537	93,7	59	2
Hrastnik		74	4	69	93,2	4	-
Litija		62	5	59	95,2	5	-
Ljubljana-Bežigrad		103	8	99	96,1	8	-
Ljubljana-Center		73	16	64	87,7	13	-
Ljubljana-Mosta-Polje		117	13	109	93,2	13	-
Trbovlje		82	9	78	95,1	8	1
Zagorje ob Savi		62	8	59	95,2	8	1
LJUBLJANA II 67	1	537	41	501	93,3	36	7
Cerknica		83	3	75	90,4	3	1
Idrija		66	4	64	97,0	3	2
Ljubljana-Šiška		129	9	122	94,6	9	1
Ljubljana-Vič-Rudnik		118	13	109	92,4	11	-
Logatec		68	7	64	94,1	5	1
Vrhnika		73	6	67	91,8	5	2
NOVO MESTO 68	1	622	60	565	90,8	58	11
Črnomelj		85	12	70	82,4	10	2
Grosuplje		85	6	79	92,9	6	2
Kočevje		88	9	83	94,3	9	1
Metlika		74	10	70	94,6	10	1
Novo mesto		130	8	111	85,4	8	2
Ribnica		76	6	73	96,1	6	3
Trebnje		84	9	79	94,0	9	-
KRANJ 69	1	715	67	680	95,1	66	6
Domžale		116	9	111	95,7	9	-
Jesenice		110	9	100	90,9	9	5
Kamnik		82	9	79	96,3	9	-
Kranj		119	13	112	94,1	13	-
Radovljica		102	5	99	97,1	5	-
Škofja Loka		104	7	98	94,2	7	1
Trzin		82	15	81	98,8	14	-
KOPER 70	1	710	51	659	92,8	47	2
Ajdovščina		73	9	69	94,5	8	1
Ilirska Bistrica		65	3	54	83,1	3	-
Izola		60	6	53	88,3	6	-
Nova Gorica		118	7	111	94,1	6	-
Koper		94	5	85	90,4	4	-
Piran		68	9	65	95,6	8	1
Postojna		73	5	71	97,3	5	-
Sežana		80	4	75	93,8	4	-
Tolmin		79	3	76	96,2	3	-

4. Socialno-zdravstveni zbor

Volilna enota številka volilne enote občina	Število volilnih enot	Člani volilnega telesa		Glasovalci			
		vsi	ženske	vsi	volilna udeležba v %	ženske	neveljavne glasovnice
SR SLOVENIJA	10	5 280	438	4 925	93,3	417	134
MURSKA SOBOTA 61	1	338	24	327	96,7	24	2
Gornja Radgona		74	9	74	100,0	9	1
Lendava		88	4	82	93,2	4	1
Ljutomer		73	4	71	97,3	4	-
Murska Sobota		103	7	100	97,1	7	-
MARIBOR 62	1	438	34	399	91,1	32	8
Dravograd		54	7	47	87,0	6	2
Maribor		147	12	138	93,9	12	3
Radlje ob Dravi		74	7	67	90,5	6	2
Ravne na Koroškem		39	3	78	87,6	3	-
Slovenj Gradec		74	5	69	93,2	5	1
PTUJ 63	1	413	33	382	92,5	32	22
Lenart		48	3	44	91,7	3	-
Ormož		74	7	68	91,9	7	2
Ptuj		117	3	113	96,6	3	14
Slovenska Bistrica		88	11	83	94,3	10	5
Slovenske Konjice		86	9	74	86,0	9	1
CELJE 64	1	412	37	385	93,4	36	1
Celje		119	11	116	97,5	11	-
Mozirje		80	6	74	92,5	6	-
Velenje		107	6	101	94,4	6	-
Žalec		106	14	94	88,7	13	1
KRŠKO 65	1	522	28	490	93,9	27	12
Brežice		92	6	85	92,4	5	-
Krško		91	4	84	92,3	4	5
Laško		83	5	74	89,2	5	2
Sevnica		77	6	73	94,8	6	1
Šentjur pri Celju		79	3	75	94,9	3	3
Šmarje pri Jelšah		100	4	99	99,0	4	3
LJUBLJANA I 66	1	573	63	537	93,7	59	46
Hrastnik		74	4	69	93,2	4	9
Litija		62	5	59	95,2	5	3
Ljubljana-Bežigrad		103	8	99	96,1	8	10
Ljubljana-Center		73	16	64	87,7	13	5
Ljubljana-Moste-Polje		117	13	109	93,2	13	8
Trbovlje		82	9	78	95,1	8	5
Zagorje ob Savi		62	8	59	95,2	8	6
LJUBLJANA II 67	1	537	41	501	93,3	36	19
Cerknica		83	3	75	90,4	3	2
Idrija		66	4	64	97,0	3	2

4. Socialno-zdravstveni zbor (nadaljevanje)

Volilna enota številka volilne enote občina	Število volilnih enot	Člani volilnega telesa		Glasovali				
		vsi	ženske	vsi	volilna udeležba v %	ženske	neveljavne glasovnice	
Ljubljana-Šiška		129	9	122	94,6	9	2	
Ljubljana-Vič-Rudnik		118	13	109	92,4	11	2	
Logatec		68	7	64	94,1	5	1	
Vrhnika		73	5	67	91,8	5	10	
NOVO MESTO	68	1	622	60	565	90,8	58	15
Črnomelj		85	12	70	82,4	10	2	
Grosuplje		85	6	79	92,9	6	2	
Kočevje		88	9	83	94,3	9	2	
Metlika		74	10	70	94,6	10	1	
Novo mesto		130	8	111	85,4	8	3	
Ribnica		76	6	73	96,1	6	1	
Trebnje		84	9	79	94,0	9	4	
KRANJ	69	1	715	67	680	95,1	66	8
Domžale		116	9	111	95,7	9	-	
Jesenice		110	9	100	90,9	9	4	
Kamnik		82	9	79	96,3	9	-	
Kranj		119	13	112	94,1	13	-	
Radovljica		102	5	99	97,1	5	4	
Škofja Loka		104	7	98	94,2	7	-	
Tržič		82	15	81	98,8	14	-	
KOPER	70	1	710	51	659	92,8	47	1
Ajdovščina		73	9	69	94,5	8	-	
Ilirska Bistrica		65	3	54	83,1	3	-	
Izola		60	6	53	88,3	6	-	
Nova Gorica		118	7	111	94,1	6	-	
Koper		94	5	85	90,4	4	-	
Piran		68	9	65	95,6	8	1	
Postojna		73	5	71	97,3	5	-	
Sežana		80	4	75	93,8	4	-	
Tolmin		79	3	76	96,2	3	-	

3-2. Izid glasovanja v Skupščino SR Slovenija

1. Republiški zbor

Volilna enota številka volilne enote	Volilni upravičenci		Glasovali			
	vsi	ženske	vsi ¹⁾	volilna udeležba v %	ženske	neveljavne glasovnice
SR SLOVENIJA	1 172 961	619 987	1 035 640	88,3	559 210	68 664
Ajdovščina 1	14 711	7 611	13 292	90,4	7 020	705
Brežice 2	18 093	9 279	16 668	92,1	8 787	743
Celje I. 3	14 452	7 939	12 624	87,4	7 114	590
Celje II. 4	13 906	7 334	12 400	89,2	6 710	576
Celje III. 5	12 048	6 331	11 122	92,3	6 004	437
Črknica 6	10 027	5 193	9 019	90,0	4 863	367
Črnomelj 7	11 205	5 893	10 280	91,7	5 623	579
Domžale I. 8	11 271	6 221	10 042	89,1	5 648	1 151
Domžale II. 9	8 838	4 699	7 797	88,2	4 131	1 057
Dravograd 10	4 944	2 488	4 455	90,1	2 285	117
Gornja Radgona 11	13 061	7 067	12 047	92,2	6 676	454
Grosuplje 12	15 469	8 342	13 635	88,1	7 542	964
Hrastnik 13	7 870	4 068	7 327	93,1	3 888	236
Idrija 14	12 075	6 548	10 757	89,1	5 826	631
Ilirska Bistrica 15	10 971	5 613	10 207	93,0	5 316	441
Izola 16	6 968	3 641	6 198	88,9	3 287	199
Jesenice 17	19 324	9 810	17 196	89,0	8 976	1 556
Kamnik 18	14 227	7 677	12 977	91,2	6 647	1 112
Kočevje 19	11 380	5 886	10 018	88,0	5 395	356
Koper I. 20	9 973	5 073	9 127	91,5	4 697	344
Koper II. 21	13 979	6 975	12 004	85,9	6 263	570
Kranj I. 22	7 598	4 070	6 404	84,3	3 479	606
Kranj II. 23	15 541	8 443	13 546	87,2	7 531	830
Kranj III. 24	14 475	7 704	12 905	89,2	7 004	1 249
Krško 25	18 314	9 417	16 186	88,4	8 526	1 716
Laško 26	12 770	6 689	11 618	91,0	6 256	755
Lenart 27	10 800	5 817	9 727	90,1	5 340	1 718
Lendava 28	18 837	9 848	15 926	84,5	8 674	1 101
Litija 29	11 106	5 926	9 679	87,2	5 245	1 230
Ljubljana-Bežigrad I. 30	15 380	8 315	13 573	88,3	7 573	639
Ljubljana-Bežigrad II. 31	13 307	7 039	11 416	85,8	6 374	930
Ljubljana-Center I. 32	15 187	8 920	13 241	87,2	7 832	1 060
Ljubljana-Center II. 33	16 492	9 540	14 853	90,1	8 706	686
Ljubljana-Moste-Polje I. 34	13 641	7 153	12 218	89,6	6 556	853
Ljubljana-Moste-Polje II. 35	15 663	8 397	14 051	89,7	7 775	1 233
Ljubljana-Šiška I. 36	14 104	7 746	12 241	86,8	6 865	648
Ljubljana-Šiška II. 37	15 390	8 321	13 387	87,0	7 361	1 287
Ljubljana-Šiška III. 38	12 779	6 892	11 181	87,5	6 190	1 337
Ljubljana-Vič-Rudnik I. 39	13 469	7 049	11 850	88,0	6 473	835
Ljubljana-Vič-Rudnik II. 40	15 482	8 592	13 010	84,0	6 525	829
Ljubljana-Vič-Rudnik III. 41	15 749	8 574	13 613	86,4	7 702	830
Ljutomer 42	12 270	6 538	10 982	89,5	6 057	263
Logatec 43	7 530	4 098	6 730	89,4	3 809	394
Maribor I. 44	10 283	5 403	8 524	82,9	4 655	322
Maribor II. 45	12 578	7 066	9 894	78,7	5 707	512

1) Upoštevani so tudi volivci (988), ki so glasovali s potrdilom

1. Republiški zbor (nadaljevanje)

Volilna enota številka volilne enote	Volilni upravičenci		Glasovali				
	vsi	ženske	vsi ¹⁾	volilna udeležba v %	ženske	neveljavne glasovnice	
Maribor III.	46	12 232	6 629	9 723	79,5	5 465	561
Maribor IV.	47	12 790	6 479	11 448	89,5	6 029	579
Maribor V.	48	14 931	7 602	12 008	80,4	6 370	866
Maribor VI.	49	12 367	6 458	9 893	80,0	5 315	925
Maribor VII.	50	13 528	7 043	11 562	85,5	5 866	542
Maribor VIII.	51	13 275	6 733	9 853	74,2	5 139	634
Maribor IX.	52	15 562	8 078	13 527	87,0	7 270	625
Metlika	53	4 855	2 701	4 390	90,4	2 504	556
Mozirje	54	10 546	5 547	9 489	90,0	5 097	207
Murska Sobota I.	55	14 362	7 589	13 047	90,1	7 052	566
Murska Sobota II.	56	15 388	7 965	13 392	87,0	7 230	485
Murska Sobota III.	57	14 912	7 841	13 313	89,3	7 285	525
Nova Gorica I.	58	12 033	6 324	10 728	89,2	5 737	412
Nova Gorica II.	59	11 174	5 784	10 088	90,3	5 291	380
Nova Gorica III.	60	12 785	6 472	11 361	88,9	5 103	319
Novo mesto I.	61	18 022	9 705	15 969	88,6	8 785	1 378
Novo mesto II.	62	14 547	7 713	12 788	87,9	6 914	1 342
Ormož	63	12 554	6 780	11 603	92,4	6 447	742
Piran	64	9 373	4 537	7 392	78,9	3 971	281
Postojna	65	13 656	6 952	12 658	92,6	6 584	716
Ptuj I.	66	15 066	8 214	12 436	82,5	6 678	974
Ptuj II.	67	14 746	8 136	12 778	86,7	7 009	1 931
Ptuj III.	68	13 325	6 972	11 564	86,8	6 133	1 092
Radlje ob Dravi	69	10 410	5 386	9 567	91,9	4 968	245
Radovljica	70	19 954	10 677	17 565	88,0	9 593	1 408
Ravne na Koroškem	71	15 510	7 838	13 192	85,1	6 697	908
Ribnica	72	8 252	4 298	6 542	79,3	3 648	520
Sevnica	73	12 603	6 498	11 364	94,1	6 228	1 281
Sežana	74	17 311	8 946	16 491	95,3	8 688	701
Slovenj Gradec	75	10 937	5 639	9 819	89,8	5 124	270
Slovenska Bistrica	76	19 881	10 154	17 936	90,2	9 546	860
Slovenske Konjice	77	12 392	6 309	11 374	91,8	6 043	959
Šentjur pri Celju	78	11 496	5 917	10 783	93,8	5 707	485
Škofja Loka	79	17 603	9 464	15 790	89,7	8 697	1 671
Šmarje pri Jelšah I.	80	8 500	4 511	7 101	83,5	4 202	216
Šmarje pri Jelšah II.	81	12 610	6 797	10 867	86,2	6 045	300
Tolmin	82	16 609	8 776	15 406	92,8	8 306	575
Trbovlje	83	13 512	7 079	12 352	91,4	6 628	775
Trebnje	84	11 300	6 054	9 773	86,5	5 312	1 403
Trzinč	85	8 344	4 514	7 337	87,9	3 856	496
Velenje	86	17 662	9 090	16 081	91,0	8 470	806
Vrhnika	87	9 149	4 782	7 972	87,1	4 322	634
Zagorje ob Savi	88	10 636	5 597	10 093	94,9	5 431	385
Žalec I.	89	11 459	6 118	10 506	91,7	5 727	1 022
Žalec II.	90	11 255	6 044	10 272	91,3	5 695	1 038

2. Gospodarski zbor

Volilna enota številka volilne enote občina	Število volilnih enot	Člani volilnega telesa		Glasovali			
		vsi	ženske	vsi	volilna udeležba v%	ženske	neveljavne glasovnice
SR SLOVENIJA	33	5 280	441	4 923	93,2	416	47
MURSKA SOBOTA	1	103	7	100	97,1	7	-
LENDAVA	2	88	4	82	93,2	4	1
GORNJA RADGONA	3	147	13	145	98,6	13	-
Gornja Radgona		74	8	74	100,0	8	-
Ljutomer		73	5	71	97,3	5	-
MARIBOR	4	147	12	138	93,9	12	4
PTUJ	5	239	13	224	93,7	13	1
Ptuj		117	3	112	95,7	3	-
Ormož		74	7	68	91,9	7	-
Lenart		48	3	44	91,7	3	1
SLOVENSKA BISTRICA	6	174	20	158	90,8	19	-
Slovenska Bistrica		88	11	84	95,5	10	-
Slovenske Konjice		86	9	74	86,0	9	-
RAVNE NA KOROŠKEM	7	291	22	260	89,3	20	-
Ravne na Koroškem		89	3	78	87,6	3	-
Radlje ob Dravi		74	7	67	90,5	6	-
Slovenj Gradec		74	5	68	91,9	5	-
Dravograd		54	7	47	87,0	6	-
VELENJE	8	187	13	175	93,6	13	-
Velenje		107	7	101	94,4	7	-
Mozirje		80	6	74	92,5	6	-
ŽALEC	9	106	14	94	88,7	13	-
CELJE	10	119	11	116	97,5	11	2
ŠMARJE PRI JELŠAH	11	179	7	174	97,2	7	-
Šmarje pri Jelšah		100	4	99	99,0	4	-
Šentjur pri Celju		79	3	75	94,9	3	-
KRŠKO	12	251	15	231	92,0	15	8
Krško		91	4	84	92,3	4	1
Sevnica		77	6	73	94,8	6	1
Laško		83	5	74	89,2	5	6
BREŽICE	13	92	6	85	92,4	5	1
TRBOVLJE	14	218	22	206	94,5	21	2
Trbovlje		82	10	78	95,1	9	-
Zagorje ob Savi		62	8	59	95,2	8	1
Hrastnik		74	4	69	93,2	4	1
LJUBLJANA-MOSTE-POLJE	15	179	20	169	94,4	18	-
Ljubljana-Moste-Polje		117	14	110	94,0	14	-
Litija		62	6	59	95,2	4	-
LJUBLJANA-BEŽIGRAD	16	103	9	99	96,1	9	-
LJUBLJANA-CENTER	17	73	16	63	86,3	12	-
LJUBLJANA-ŠIŠKA	18	129	9	121	93,8	9	-
LJUBLJANA-VIČ-RUDNIK	19	118	13	109	92,4	11	-

2. Gospodarski zbor (nadaljevanje)

Volilna enota številka volilne enote občina	Število volilnih enot	Člani volilnega telesa		Glasovali				
		vsi	ženske	vsi	volilna udeležba v%	ženske	neveljavne glasovnice	
LOGATEC	20	1	290	20	270	93,1	17	7
Logatec			68	7	64	94,1	5	-
Idrija			66	4	64	97,0	3	2
Cerknica			83	4	75	90,4	4	3
Vrhnika			73	5	67	91,8	5	2
NOVO MESTO	21	1	373	39	330	88,5	37	4
Novo mesto			130	8	111	85,4	8	4
Trebnje			84	9	79	94,0	9	-
Črnomelj			85	12	70	82,4	10	-
Metlika			74	10	70	94,6	10	-
GROSUPLJE	22	1	249	20	235	94,4	20	1
Grosuplje			85	6	79	92,9	6	-
Kočevo			88	8	83	94,3	8	-
Ribnica			76	6	73	96,1	6	1
KAMNIK	23	1	82	9	79	96,3	9	-
DONŽALE	24	1	116	9	110	94,8	8	-
JESENICE	25	1	110	9	101	91,8	9	11
RADOVLJICA	26	1	102	5	99	97,1	5	-
KRANJ	27	1	201	28	193	96,0	27	-
Kranj			119	13	112	94,1	13	-
Tržič			82	15	81	98,8	14	-
ŠKOFJA LOKA	28	1	104	7	98	94,2	7	1
NOVA GORICA	29	1	118	7	111	94,1	6	1
TOLMIN	30	1	79	4	76	96,2	4	-
AJDOVŠČINA	31	1	73	9	69	94,5	8	-
POSTOJNA	32	1	218	10	200	91,7	10	2
Postojna			73	4	71	97,3	4	-
Sežana			80	4	75	93,8	4	1
Ilirska Bistrica			65	2	54	83,1	2	1
KOPER	33	1	222	19	203	91,4	17	1
Koper			94	5	85	90,4	4	-
Piran			68	5	65	95,6	5	1
Izola			60	9	53	88,3	8	-

3. Prosvetno-kulturni zbor

Volilna enota številka volilne enote občina	Število volilnih enot	Člani volilnega telesa		Glasovali			
		vsi	ženske	vsi	volilna udeležba v%	ženske	neveljavne glasovnice
SR SLOVENIJA	33	5 280	441	4 923	93,2	416	50
MURSKA SOBOTA	1	103	7	100	97,1	7	1
LENDAVA	2	88	4	82	93,2	4	-
GORNJA RADGONA	3	147	13	145	98,6	13	-
Gornja Radgona		74	8	74	100,0	8	-
Ljutomer		73	5	71	97,3	5	-
MARIBOR	4	147	12	138	93,9	12	3
PTUJ	5	239	13	224	93,7	13	-
Ptuj		117	3	112	95,7	3	-
Ormož		74	7	68	91,9	7	-
Lenart		48	3	44	91,7	3	-
SLOVENSKA BISTRICA	6	174	20	158	90,8	19	2
Slovenska Bistrica		88	11	84	95,5	10	2
Slovenske Konjice		86	9	74	86,0	9	-
RAVNE NA KOROŠKEM	7	291	22	260	89,3	20	-
Ravne na Koroškem		89	3	78	87,6	3	-
Radlje ob Dravi		74	7	67	90,5	6	-
Slovenj Gradec		74	5	68	91,9	5	-
Dravograd		54	7	47	87,0	6	-
VELENJE	8	187	13	175	93,6	13	1
Velenje		107	7	101	94,4	7	1
Mozirje		80	6	74	92,5	6	-
ŽALEC	9	106	14	94	88,7	13	1
CELJE	10	119	11	116	97,5	11	2
ŠMARJE PRI JELŠAH	11	179	7	174	97,2	7	-
Šmarje pri Jelšah		100	4	99	99,0	4	-
Šentjur pri Celju		79	3	75	94,9	3	-
KRŠKO	12	251	15	231	92,0	15	11
Krško		91	4	84	92,3	4	6
Sevnica		77	6	73	94,8	6	3
Laško		83	5	74	89,2	5	2
BREŽICE	13	92	6	85	92,4	5	3
TRBOVLJE	14	218	22	206	94,5	21	1
Trbovlje		82	10	78	95,1	9	-
Zagorje ob Savi		62	8	59	95,2	8	1
Hrastnik		74	4	69	93,2	4	-
LJUBLJANA-MOSTE-POLJE	15	179	20	169	94,4	18	-
Ljubljana-Moste-Polje		117	14	110	94,0	14	-
Litija		62	6	59	95,2	4	-
LJUBLJANA-BEŽIGRAD	16	103	9	99	96,1	9	-
LJUBLJANA-CENTER	17	73	16	63	86,3	12	-
LJUBLJANA-ŠIŠKA	18	129	9	121	93,8	9	-
LJUBLJANA-VIČ-RUDNIK	19	118	13	109	92,4	11	-

3. Prosvetno-kulturni izbor (nadaljevanje)

Volilna enota številka volilne enote občina	Število volilnih enot	Člani volilnega telesa		Glasovali				
		vsi	ženske	vsi	volilna udeležba v%	ženske	neveljavne glasovnice	
LOGATEC	20	1	290	20	270	93,1	17	4
Logatec			68	7	64	94,1	5	-
Idrija			66	4	64	97,0	3	1
Cerknica			83	4	75	90,4	4	-
Vrhnika			73	5	67	91,8	5	3
NOVO MESTO	21	1	373	39	330	88,5	37	4
Novo mesto			130	8	111	85,4	8	4
Trebnje			84	9	79	94,0	9	-
Črnomelj			85	12	70	82,4	10	-
Metlika			74	10	70	94,6	10	-
GROSUPLJE	22	1	249	20	235	94,4	20	3
Grosuplje			85	6	79	92,9	6	2
Kočevje			88	8	83	94,3	8	1
Ribnica			76	6	73	96,1	6	-
KAMNIK	23	1	82	9	79	96,3	9	-
DOMŽALE	24	1	116	9	110	94,8	8	-
JESENICE	25	1	110	9	101	91,8	9	1
RADOVLJICA	26	1	102	5	99	97,1	5	-
KRANJ	27	1	201	28	193	96,0	27	-
Kranj			119	13	112	94,1	13	-
Tržič			82	15	81	98,8	14	-
ŠKOFJA LOKA	28	1	104	7	98	94,2	7	-
NOVA GORICA	29	1	118	7	111	94,1	6	-
TOLMIN	30	1	79	4	76	96,2	4	1
AJDOVŠČINA	31	1	73	9	69	94,5	8	-
POSTOJNA	32	1	218	10	200	91,7	10	1
Postojna			73	4	71	97,3	4	-
Sežana			80	4	75	93,8	4	-
Ilirska Bistrica			65	2	54	83,1	2	1
KOPER	33	1	222	19	203	91,4	17	11
Koper			94	5	85	90,4	4	8
Piran			68	5	65	95,6	5	3
Izola			60	9	53	88,3	8	-

4. Socialno zdravstveni zbor

Volilna enota številka volilne enote občina	Število volilnih enot	Člani volilnega telesa		Glasovali			
		vsi	ženske	vsi	volilna udeležba v%	ženske	neveljavne glasovnice
SR SLOVENIJA	33	5 280	441	4 923	93,2	416	67
MURSKA SOBOTA 1	1	103	7	100	97,1	7	1
LENDAVA 2	1	88	4	82	93,2	4	1
GORNJA RADGONA 3	1	147	13	145	98,6	13	-
Gornja Radgona		74	8	74	100,0	8	-
Ljutomer		73	5	71	97,3	5	-
MARIBOR 4	1	147	12	138	93,9	12	5
PTUJ 5	1	239	13	224	93,7	13	-
Ptuj		117	3	112	95,7	3	-
Ormož		74	7	68	91,9	7	-
Lenart		48	3	44	91,7	3	-
SLOVENSKA BISTRICA 6	1	174	20	158	90,8	19	1
Slovenska Bistrica		88	11	84	95,5	10	1
Slovenske Konjice		86	9	74	86,0	9	-
RAVNE NA KOROŠKEM 7	1	291	22	260	89,3	20	2
Ravne na Koroškem		89	3	78	87,6	3	-
Radlje ob Dravi		74	7	67	90,5	6	2
Slovenj Gradec		74	5	68	91,9	5	-
Dravograd		54	7	47	87,0	6	-
VELENJE 8	1	187	13	175	93,6	13	-
Velenje		107	7	101	94,4	7	-
Mozirje		80	6	74	92,5	6	-
ŽALEC 9	1	106	14	94	88,7	13	-
CELJE 10	1	119	11	116	97,5	11	4
ŠMARJE PRI JELŠAH 11	1	179	7	174	97,2	7	-
Šmarje pri Jelšah		100	4	99	99,0	4	-
Šentjur pri Celju		79	3	75	94,9	3	-
KRŠKO 12	1	251	15	231	92,0	15	14
Krško		91	4	84	92,3	4	10
Sevnica		77	6	73	94,8	6	3
Laško		83	5	74	89,2	5	1
BREŽICE 13	1	92	6	85	92,4	5	-
TRBOVLJE 14	1	218	22	206	94,5	21	1
Trbovlje		82	10	78	95,1	9	-
Zagorje ob Savi		62	8	59	95,2	8	1
Hrastnik		74	4	69	93,2	4	-
LJUBLJANA-MOSTE-POLJE 15	1	179	20	169	94,4	18	-
Ljubljana-Moste-Polje		117	14	110	94,0	14	-
Litija		62	6	59	95,2	4	-
LJUBLJANA-BEŽIGRAD 16	1	103	9	99	96,1	9	-
LJUBLJANA-CENTER 17	1	73	16	63	86,3	12	1
LJUBLJANA-ŠIŠKA 18	1	129	9	121	93,8	9	-
LJUBLJANA-VIČ-RUDNIK 19	1	118	13	109	92,4	11	3

4. Socialno zdravstveni zbor (nadaljevanje)

Volilne enote Številka volilne enote občina	Število volilnih enot	Člani volilnega telesa		Glasovali				
		vsi	Ženske	vsi	volilna udeležba v%	Ženske	nevoljavne glasovnice	
LOGATEC	20	1	290	20	270	93,1	17	4
Logatec			68	7	64	94,1	5	1
Idrija			66	4	64	97,0	3	-
Cerknica			83	4	75	90,4	4	-
Vrhnika			73	5	67	91,8	5	3
NOVO MESTO	21	1	373	39	330	88,5	37	4
Novo mesto			130	8	111	85,4	8	4
Trebnje			84	9	79	94,0	9	-
Črnomelj			85	12	70	82,4	10	-
Metlika			74	10	70	94,6	10	-
GROSUPLJE	22	1	249	20	235	94,4	20	4
Grosuplje			85	6	79	92,9	6	-
Kočevje			88	8	83	94,3	8	2
Ribnica			76	6	73	96,1	6	2
KAMNIK	23	1	82	9	79	96,3	9	2
DOMŽALE	24	1	116	9	110	94,8	8	4
JESENICE	25	1	110	9	101	91,8	9	12
RADOVLJICA	26	1	102	5	99	97,1	5	1
KRANJ	27	1	201	28	193	96,0	27	-
Kranj			119	13	112	94,1	13	-
Tržič			82	15	81	98,8	14	-
ŠKOFJA LOKA	28	1	104	7	98	94,2	7	-
NOVA GORICA	29	1	118	7	111	94,1	6	-
TOLMIN	30	1	79	4	76	96,2	4	-
AJDOVŠČINA	31	1	73	9	69	94,5	8	1
POSTOJNA	32	1	218	10	200	91,7	10	1
Postojna			73	4	71	97,3	4	-
Sažana			80	4	75	93,8	4	-
Ilirska Bistrica			65	2	54	83,1	2	1
KOPER	33	1	222	19	203	91,4	17	1
Koper			94	5	85	90,4	4	-
Piran			68	5	65	95,6	5	1
Izola			60	9	53	88,3	8	-

3-3. IZID GLASOVANJA V OBČINSKE SKUPŠČINE

1. Občinski zbor

Občina	Število volič	Volilni upravičenci		Glasovali			
		vsi	ženske	vsi ¹⁾	volilna udeležba v%	ženske	neveljavne glasovnice
SR SLOVENIJA	4 166	1 172 480	620 598	1 035 052	88,3	558 336	58 680
1. Ajdovščina	49	14 711	7 611	13 294	90,4	7 024	623
2. Brežice	125	18 093	9 279	16 674	92,2	8 638	678
3. Celje	122	40 406	21 604	36 175	89,5	19 828	1 817
4. Cerknica	56	10 027	5 193	9 033	90,1	4 863	361
5. Črnomelj	81	11 193	5 927	10 271	91,8	5 583	527
6. Domžale	58	20 109	10 920	17 810	88,6	9 779	1 315
7. Dravograd	27	4 944	2 468	4 440	89,8	2 292	166
8. Gornja Radgona	72	13 062	7 069	12 053	92,3	6 670	539
9. Grosuplje	101	15 469	8 342	13 634	88,1	7 542	907
10. Hrastnik	34	7 870	4 068	7 327	93,1	3 888	247
11. Idrija	61	12 075	6 548	10 751	89,4	5 876	646
12. Ilirska Bistrica	55	10 971	5 613	10 207	93,0	5 316	432
13. Izola	22	6 968	3 641	6 197	89,0	3 287	304
14. Jesenice	48	19 324	9 822	17 127	88,6	8 928	1 197
15. Kamnik	44	14 224	7 683	12 887	90,6	6 997	708
16. Kočevje	65	11 380	5 886	10 010	88,0	5 312	386
17. Koper	66	23 953	12 109	21 118	88,2	10 963	770
18. Kranj	83	37 611	20 207	32 861	87,4	18 002	2 279
19. Krško	109	18 314	9 417	16 190	88,3	8 519	930
20. Laško	52	12 770	6 689	11 617	91,0	6 256	550
21. Lenart	77	10 800	5 817	9 725	90,0	5 340	1 023
22. Lendava	41	18 837	9 848	15 918	84,5	8 659	765
23. Litija	64	11 106	5 926	9 670	87,1	5 191	1 097
24. Ljubljana-Bežigrad	38	28 687	15 354	24 995	87,1	13 784	1 319
25. Ljubljana-Center	26	31 679	18 467	28 068	88,6	16 120	1 764
26. Ljubljana-Moste-Polje	49	28 705	15 235	25 766	89,8	14 057	1 557
27. Ljubljana-Šiška	61	42 296	22 811	36 749	86,9	20 322	2 819
28. Ljubljana-Vič-Rudnik	109	44 713	25 479	38 456	86,0	20 433	2 739
29. Ljutomer	55	12 270	6 538	10 997	89,6	6 062	469
30. Logatec	28	7 530	4 098	6 729	89,4	3 757	319
31. Maribor	205	117 546	61 490	96 548	82,1	51 976	6 655
32. Metlika	38	4 855	2 701	4 396	90,5	2 504	257
33. Mozirje	41	10 546	5 547	9 487	90,0	5 096	251
34. Murska Sobota	149	44 667	23 257	39 754	89,0	20 792	1 427
35. Nova Gorica	103	35 992	18 578	32 191	89,4	16 958	1 393
36. Novo mesto	176	32 569	17 418	28 752	88,3	15 705	2 378
37. Ormož	70	12 554	6 780	11 604	92,4	6 446	575
38. Piran	25	9 373	4 339	7 389	78,8	3 988	376
39. Postojna	78	13 666	6 952	12 651	92,6	6 577	600
40. Ptuj	171	43 137	23 223	36 860	85,4	20 171	2 466
41. Radlje ob Dravi	31	10 410	5 389	9 566	91,9	5 003	367
42. Radovljica	54	19 954	10 677	17 564	88,0	9 593	1 178
43. Ravne na Koroškem	46	15 510	7 838	13 192	85,0	6 697	709
44. Ribnica	45	8 252	4 298	6 533	79,2	3 650	390
45. Sevnica	87	12 703	6 504	11 874	93,5	6 236	748

1) Upoštevano je tudi 860 volivcev, ki so glasovali na podlagi potrdila

1. Občinski zbor (nadaljevanje)

Občina	Število volišč	Volilni upravičenci		Glasovali			
		vsi	ženske	vsi 1)	volilna udeležba v %	ženske	neveljavne glasovnice
46. Sežana	120	17 311	8 935	16 492	95,3	8 685	741
47. Slovenj Gradec	44	10 936	5 653	9 775	89,4	5 169	362
48. Slovenska Bistrica	113	19 881	10 154	17 936	90,2	9 546	1 089
49. Slovenske Konjice	67	12 386	6 396	11 385	91,9	5 993	522
50. Šentjur pri Celju	63	11 496	5 917	10 783	93,8	5 707	411
51. Škofja Loka	54	17 603	9 449	15 778	89,6	8 659	897
52. Šmarje pri Jelšah	73	21 110	11 308	17 994	85,2	9 754	459
53. Tolmin	105	16 609	8 776	15 399	92,7	8 287	467
54. Trbovlje	32	13 512	7 079	12 359	91,5	6 620	524
55. Trebnje	79	11 300	6 054	9 775	86,5	5 329	878
56. Tržič	28	8 344	4 525	7 334	87,9	4 026	422
57. Velenje	47	17 662	9 095	16 085	91,1	8 509	655
58. Vrhnika	28	9 149	4 827	7 971	87,1	4 319	628
59. Zagorje ob Savi	44	10 636	5 597	10 088	94,8	5 427	547
60. Žalec	72	22 714	12 173	20 788	91,5	11 426	1 055

2. Zbor delovnih skupnosti - vse skupine

Občina	Število volišč	Volilni upravičenci		Glasovali			
		vsi	ženske	vsi	volilna udeležba v %	ženske	neveljavne glasovnice
SR SLOVENIJA	4 536	649 600	267 072	572 801	88,2	240 929	29 102
1. Ajdovščina	69	7 538	3 283	6 997	92,8	3 125	306
2. Bračice	60	5 703	1 656	5 217	91,5	1 526	157
3. Celje	130	29 516	11 808	26 203	88,8	10 886	1 271
4. Cerknica	52	4 601	1 804	4 339	94,3	1 724	114
5. Črnomelj	102	6 421	2 899	5 901	91,9	2 765	258
6. Domžale	53	10 315	5 146	8 587	83,2	4 433	668
7. Dravograd	34	1 916	583	1 674	87,4	551	39
8. Gornja Radgona	95	5 529	2 545	5 172	93,5	2 416	200
9. Grosuplje	126	5 654	2 141	5 077	89,8	1 965	244
10. Hrastnik	81	4 212	1 431	3 954	93,9	1 361	108
11. Idrija	63	5 612	1 883	4 895	87,2	1 694	150
12. Ilirska Bistrica	35	4 087	1 192	3 661	89,6	1 123	111
13. Izola	21	4 063	1 924	3 572	87,9	1 727	160
14. Jesenice	76	13 050	3 898	11 566	88,6	3 626	1 017
15. Kamnik	39	8 771	3 735	7 658	87,3	3 311	447
16. Kočevje	43	5 510	1 929	5 022	91,1	1 820	172
17. Koper	77	15 200	4 879	12 926	85,0	4 365	614
18. Kranj	146	26 811	13 308	24 214	90,3	12 006	1 636
19. Krško	53	6 713	1 612	6 139	91,5	1 531	330
20. Laško	38	4 701	1 679	4 327	92,0	1 600	155
21. Ljubert	33	1 565	629	1 478	94,4	618	113
22. Lendava	62	8 424	3 150	7 848	93,2	3 027	372
23. Litija	36	3 703	1 492	3 177	85,8	1 293	262
24. Ljubljana-Bežigrad	67	19 969	8 121	17 007	85,2	7 266	855
25. Ljubljana-Center	81	59 404	32 666	47 827	80,5	26 832	2 540

2. Zbor delovnih skupnosti - vse skupine (nadaljevanje)

Občina	Število volišč	Volilni upravičenci		Glasovali			
		vsi	ženske	vsi	volilna udeležba v%	ženske	neveljavne glasovnice
26. Ljubljana-Moste-Polje	63	18 065	5 604	15 494	85,8	5 049	945
27. Ljubljana-Šiška	76	23 906	8 553	20 440	85,5	7 524	1 355
28. Ljubljana-Vič-Rudnik	115	20 490	8 448	16 556	80,8	7 200	1 143
29. Ljutomer	65	5 210	2 270	4 976	95,5	2 183	249
30. Logatec	40	4 087	2 038	3 770	92,2	1 889	141
31. Maribor	306	69 174	27 521	60 470	87,4	24 938	3 582
32. Metlika	25	2 376	1 318	2 272	95,6	1 253	113
33. Mozirje	66	4 777	1 995	4 343	90,9	1 845	112
34. Murska Sobota	240	35 800	17 901	32 648	91,2	16 675	1 130
35. Nova Gorica	128	18 916	6 245	16 922	89,5	5 650	650
36. Novo mesto	124	15 205	6 325	13 631	89,6	5 840	971
37. Ormož	79	2 960	741	2 800	94,6	716	113
38. Piran	19	3 500	1 425	3 010	86,0	1 257	95
39. Postojna	49	7 412	2 473	6 888	92,9	2 372	281
40. Ptuj	244	15 437	5 658	13 966	90,5	5 240	648
41. Radlje ob Dravi	69	4 289	1 278	3 998	93,2	1 205	98
42. Radovljica	85	10 902	5 337	9 597	88,0	4 762	4 762
43. Ravne na Koroškem	45	8 429	2 230	7 631	90,5	2 097	413
44. Ribnica	66	4 317	2 049	3 838	88,9	1 821	315
45. Sevnica	22	3 444	1 470	3 072	89,2	1 386	119
46. Sežana	92	7 865	2 360	7 399	94,1	2 257	232
47. Slovenj Gradec	65	5 964	2 812	5 458	91,5	2 578	198
48. Slovenska Bistrica	58	6 267	1 705	5 688	90,8	1 602	266
49. Slovenske Konjice	42	4 790	1 699	4 355	90,9	1 575	321
50. Šentjur pri Celju	25	1 881	574	1 764	93,8	542	59
51. Škofja Loka	104	11 366	5 664	10 320	90,8	5 196	492
52. Šmarje pri Jelšah	52	6 058	2 562	5 559	91,8	2 410	203
53. Tolmin	75	6 425	2 785	5 999	93,4	2 656	131
54. Trbovlje	42	8 604	2 925	6 810	79,1	2 418	160
55. Trebnje	84	4 268	1 525	3 776	88,5	1 341	284
56. Tržič	33	5 358	2 754	4 866	90,8	2 482	219
57. Velenje	67	11 096	3 536	10 085	90,9	3 287	358
58. Vrhnika	39	4 396	2 088	3 923	89,2	1 859	219
59. Zagorje ob Savi	37	5 736	2 068	5 131	89,5	1 855	201
60. Žalec	123	11 842	5 743	10 908	92,1	5 378	501

3. Skupina gospodarstva

Občina	Število volišč	Volilni upravičenci		Glasovalci			
		vsi	ženske	vsi	volilna udeležba v %	ženske	neveljavne glasovnice
SR SLOVENIJA	3 828	546 380	207 824	482 873	88,4	188 098	25 364
1. Ajdovščina	60	6 992	2 879	6 479	92,7	2 744	280
2. Brežice	49	4 315	1 009	3 858	89,4	900	122
3. Celje	106	25 057	8 825	21 993	87,8	8 071	1 177
4. Cerknica	46	4 284	1 611	4 030	94,1	1 536	111
5. Črnomelj	92	5 922	2 638	5 418	91,5	2 509	240
6. Domžale	47	9 413	4 548	7 752	82,4	3 877	591
7. Dravograd	32	1 691	464	1 453	85,9	433	37
8. Gornja Radgona	88	5 018	2 226	4 672	93,1	2 101	191
9. Grosuplje	117	5 088	1 766	4 525	88,9	1 600	221
10. Hrastnik	21	3 981	1 255	3 726	93,6	1 185	102
11. Idrija	54	4 946	1 448	4 281	86,6	1 301	145
12. Ilirska Bistrica	29	3 686	975	3 271	88,7	913	101
13. Izola	16	3 562	1 574	3 109	87,3	1 403	139
14. Jesenice	60	11 539	2 951	10 117	87,7	2 698	913
15. Kamnik	31	8 160	3 283	7 067	86,6	2 875	425
16. Kočevje	36	4 987	1 592	4 525	90,7	1 503	161
17. Koper	64	12 428	3 253	10 336	83,2	2 837	476
18. Kranj	124	23 181	11 050	20 822	89,8	9 891	1 502
19. Krško	44	6 012	1 235	5 450	90,7	1 157	311
20. Laško	30	4 122	1 296	3 775	91,6	1 234	136
21. Lenart	23	1 214	409	1 130	93,1	399	107
22. Lendava	56	7 860	2 834	7 307	93,0	2 723	310
23. Litija	31	3 409	1 278	2 892	84,8	1 085	239
24. Ljubljana-Bežigrad	46	15 984	6 109	13 447	84,1	5 400	734
25. Ljubljana-Center	56	34 663	18 246	29 653	85,5	15 869	1 466
26. Ljubljana-Moste-Polje	53	16 278	4 588	13 841	85,0	4 097	838
27. Ljubljana-Šiška	62	21 324	7 162	18 055	84,7	6 256	1 243
28. Ljubljana-Vič-Rudnik	93	12 554	5 374	10 889	86,7	4 747	816
29. Ljutomer	56	4 677	1 934	4 453	95,2	1 856	205
30. Logatec	36	3 845	1 891	3 535	91,9	1 748	138
31. Maribor	246	56 903	20 628	49 343	86,7	18 621	3 252
32. Metlika	21	2 219	1 215	2 117	95,4	1 151	93
33. Mozirje	62	4 521	1 821	4 097	90,6	1 675	108
34. Murska Sobota	207	33 529	16 486	30 465	90,9	15 322	1 097
35. Nova Gorica	110	16 009	4 594	14 276	89,2	4 127	577
36. Novo mesto	106	12 724	4 745	11 289	88,7	4 341	811
37. Ormož	74	2 538	459	2 388	94,1	441	105
38. Piran	16	2 653	946	2 309	87,0	828	82
39. Postojna	40	6 076	1 998	5 606	92,3	1 907	256
40. Ptuj	219	13 360	4 247	11 982	89,7	3 898	565
41. Radlje ob Dravi	63	3 953	1 048	3 671	92,9	977	92
42. Radovljica	73	9 975	4 736	8 730	87,5	4 205	450
43. Ravne na Koroškem	37	7 578	1 672	6 813	89,9	1 554	386
44. Ribnica	59	3 959	1 887	3 490	88,2	1 663	309
45. Sevnica	18	3 052	1 203	2 683	87,9	1 122	114

3. Skupina gospodarstva (nadaljevanje)

Občina	Število volišč	Volilni upravičenci		Glasovali			
		vsi	ženske	vsi	volilna udeležba v %	ženske	neveljavne glasovnice
46. Sežana	81	6 700	1 929	6 279	93,7	1 834	218
47. Slovenj Gradec	60	5 198	2 227	4 730	91,0	2 024	182
48. Slovenska Bistrica	49	5 604	1 273	5 050	90,1	1 185	247
49. Slovenske Konjice	36	4 434	1 442	4 010	90,4	1 326	314
50. Šentjur pri Celju	19	1 624	398	1 516	93,3	371	57
51. Škofja Loka	95	10 528	5 135	9 516	90,4	4 690	470
52. Šmarje pri Jelšah	43	5 040	1 940	4 591	91,1	1 812	132
53. Tolmin	63	5 630	2 337	5 226	92,8	2 214	128
54. Trbovlje	36	7 631	2 230	5 900	77,3	1 764	137
55. Trebnje	78	3 789	1 296	3 311	87,4	1 119	265
56. Trzič	26	5 036	2 549	4 554	90,4	2 285	214
57. Večenje	56	9 517	2 831	8 623	90,6	2 616	340
58. Vrhnika	34	3 972	1 883	3 510	88,4	1 662	212
59. Zagorje ob Savi	30	5 347	1 812	4 753	88,9	1 605	197
60. Žalec	113	11 089	5 154	10 184	91,8	4 811	477

4. Skupina prosvete in kulture

Občina	Število volišč	Volilni upravičenci		Glasovali			
		vsi	ženske	vsi	volilna udeležba v %	ženske	neveljavne glasovnice
SR SLOVENIJA	347	55 771	31 733	45 920	82,3	27 424	1 644
1. Ajdovščina	4	256	195	240	93,8	181	6
2. Brežice	5	412	294	408	99,0	291	1
3. Celje	11	1 916	1 320	1 857	96,9	1 282	30
4. Cerknica	3	131	100	128	97,7	98	-
5. Črnomelj	7	247	167	240	97,2	162	10
6. Domžale	3	573	365	521	90,9	334	58
7. Dravograd	1	76	59	73	96,1	58	-
8. Gornja Radgona	4	226	181	224	99,1	179	2
9. Grosuplje	4	273	206	264	96,7	199	16
10. Hrastnik	1	128	111	128	100,0	111	5
11. Idrija	4	265	191	252	95,1	181	-
12. Ilirska Bistrica	2	135	109	128	94,8	103	5
13. Izola	2	186	127	175	94,1	120	10
14. Jesenice	7	637	363	616	96,7	361	64
15. Kamnik	3	271	206	263	97,0	198	10
16. Kočevje	3	290	215	272	93,8	199	9
17. Koper	6	1 146	731	1 109	96,8	708	65
18. Kranj	11	1 726	1 087	1 610	93,3	1 017	74
19. Krško	7	448	239	438	97,8	236	3
20. Laško	4	225	146	217	96,4	142	6
21. Lenart	7	152	115	152	100,0	115	-
22. Lendava	4	349	215	336	96,3	205	3
23. Litija	3	153	121	148	96,7	118	6
24. Ljubljana-Bežigrad	16	2 740	1 290	2 404	87,7	1 198	84
25. Ljubljana-Center	7	14 338	8 028	8 951	62,4	5 320	357

4. Skupina prosvete in kulture (nadaljevanje)

Občina	Število volišč	Volilni upravičenci		Glasovali			
		vsi	ženske	vsi	volilna udeležba v %	ženske	neveljavne glasovnice
26. Ljubljana-Mošnje-Polje	4	984	594	896	91,1	559	77
27. Ljubljana-Šiška	8	1 630	852	1 493	91,6	773	76
28. Ljubljana-Vič-Rudnik	15	7 099	2 432	4 894	68,9	1 859	286
29. Ljutomer	5	323	228	314	97,2	220	39
30. Logatec	2	147	99	145	98,6	97	2
31. Maribor	41	6 651	3 636	5 950	89,5	3 335	128
32. Metlika	2	69	52	69	100,0	52	5
33. Mozirje	2	125	99	123	98,4	97	-
34. Murska Sobota	24	1 122	777	1 094	97,5	756	12
35. Nova Gorica	9	1 256	724	1 120	89,2	675	12
36. Novo mesto	8	1 036	746	994	95,9	713	59
37. Ormož	2	177	136	169	95,5	129	2
38. Piran	1	573	294	451	78,7	258	7
39. Postojna	4	441	264	436	98,9	262	6
40. Ptuj	15	810	587	794	98,0	577	25
41. Radlje ob Dravi	4	185	154	184	99,5	153	1
42. Radovljica	5	323	254	316	97,8	248	4
43. Ravne na Koroškem	4	484	325	472	97,5	319	14
44. Ribnica	4	115	92	111	96,5	89	4
45. Sevnica	2	180	144	177	98,3	141	1
46. Sežana	5	213	163	210	98,6	161	4
47. Slovenj Gradec	2	272	218	267	98,2	214	1
48. Slovenska Bistrica	4	312	247	305	97,8	243	10
49. Slovenske Konjice	4	183	145	181	98,9	143	4
50. Šentjur pri Celju	3	156	116	154	98,7	115	2
51. Škofja Loka	4	343	259	335	97,7	252	2
52. Šmarje pri Jelšah	4	405	256	395	97,5	251	11
53. Tolmin	6	362	279	359	99,2	277	2
54. Trbovlje	3	500	333	471	94,2	323	2
55. Trebnje	2	153	123	149	97,4	119	4
56. Tržič	3	119	86	117	98,3	84	3
57. Velenje	6	1 073	344	985	91,8	330	6
58. Vrhnika	2	125	107	123	98,4	106	3
59. Zagorje ob Savi	5	253	163	249	98,4	160	3
60. Žalec	4	273	224	264	96,7	218	3

5. Skupina zdravstva in socialnega varstva

Občina	Število volilšč	Volilni upravičenci		Glasovali			
		vsi	ženske	vsi	volilna udeležba v %	ženske	neveljavne glasovnice
SR SLOVENIJA	169	26 544	20 188	24 328	91,7	18 453	1 357
1. Ajdovščina	2	171	139	162	94,7	131	3
2. Brežice	3	333	256	313	94,0	241	9
3. Celje	8	1 782	1 380	1 629	91,4	1 257	47
4. Cerknica	1	50	37	50	100,0	37	-
5. Črnomelj	1	63	46	62	98,4	46	3
6. Domžale	2	194	168	187	96,4	161	16
7. Dravograd	-	-	-	-	-	-	-
8. Gornja Radgona	2	117	92	116	99,1	91	-
9. Grosuplje	3	177	119	172	97,2	116	1
10. Hrastnik	1	45	33	44	97,8	33	1
11. Idrija	3	283	189	247	87,3	160	3
12. Ilirska Bistrica	1	54	38	53	98,1	37	1
13. Izola	2	249	193	225	90,4	176	10
14. Jesenice	5	541	463	519	95,9	449	36
15. Kamnik	3	223	183	213	95,5	176	8
16. Kočevje	2	93	71	89	95,7	68	-
17. Koper	4	883	665	806	91,3	603	62
18. Kranj	6	1 174	935	1 107	94,3	879	44
19. Krško	1	92	71	91	98,9	71	7
20. Laško	3	256	198	241	94,1	185	9
21. Lenart	2	111	69	111	100,0	69	1
22. Lendava	1	65	51	65	100,0	51	-
23. Litija	1	73	57	69	94,5	54	11
24. Ljubljana-Bežigrad	3	904	621	842	93,1	575	27
25. Ljubljana-Center	8	5 874	4 538	5 074	86,4	3 920	474
26. Ljubljana-Moste-Polje	4	500	343	464	92,8	320	27
27. Ljubljana-Šiška	4	546	427	504	92,3	387	13
28. Ljubljana-Vič-Rudnik	6	661	566	608	92,0	523	36
29. Ljutomer	2	79	57	79	100,0	57	3
30. Logatec	1	32	24	29	90,6	21	1
31. Maribor	12	3 314	2 471	3 044	91,9	2 260	162
32. Metlika	1	48	38	46	95,8	37	1
33. Mozirje	1	45	37	44	97,8	36	2
34. Muška Sobota	4	692	512	644	93,1	472	13
35. Nova Gorica	7	887	693	815	91,9	631	30
36. Novo mesto	6	819	643	766	93,5	603	87
37. Ormož	2	142	106	140	98,6	106	1
38. Piran	1	136	118	122	89,7	107	4
39. Postojna	2	161	122	155	96,3	118	-
40. Ptuj	6	744	618	684	91,9	570	48
41. Radlje ob Dravi	1	47	38	47	100,0	38	3
42. Radovljica	4	307	230	273	88,9	203	28
43. Ravne na Koroškem	2	191	152	182	95,3	147	9
44. Ribnica	1	49	40	49	100,0	40	-
45. Sevnica	1	91	73	91	100,0	73	2

5. Skupina zdravstva in socialnega varstva (nadaljevanje)

Občina	Število volišč	Volilni upravičenci		Glasovali			
		vsi	ženske	vsi	volilna udeležba v %	ženske	neveljavne glasovnice
46. Sežana	3	476	134	455	95,6	131	5
47. Slovenj Gradec	2	355	293	329	92,7	270	4
48. Slovenska Bistrica	2	140	108	130	92,9	99	2
49. Slovenske Konjice	1	74	60	70	94,6	56	2
50. Šentjur pri Celju	1	29	22	26	89,7	19	-
51. Škofja Loka	3	311	212	293	94,2	197	10
52. Šmarje pri Jelšah	4	474	309	443	93,5	290	34
53. Tolmin	2	105	81	104	99,0	80	-
54. Trbovlje	2	337	287	310	92,0	260	18
55. Trebnje	1	38	33	37	97,4	32	9
56. Trzin	2	88	66	86	97,7	64	2
57. Velenje	3	345	268	323	93,6	248	9
58. Vrhnika	1	69	51	61	88,4	44	1
59. Zagorje ob Savi	1	68	59	65	95,6	56	-
60. Žalec	5	337	285	323	95,8	272	18

6. Skupina delovnih ljudi v državnih organih, družbenih organizacijah in društvih

Občina	Število volišč	Volilni upravičenci		Glasovali			
		vsi	ženske	vsi	volilna udeležba v %	ženske	neveljavne glasovnice
SR SLOVENIJA	192	20 905	7 327	19 680	94,1	6 954	737
1. Ajdovščina	3	119	70	116	97,5	69	17
2. Brežice	3	643	97	638	99,0	94	25
3. Celje	5	761	283	724	95,1	276	17
4. Cerknica	2	136	56	131	96,3	53	3
5. Črnomelj	2	189	48	181	95,8	48	5
6. Domžale	1	135	65	127	94,1	61	3
7. Dravograd	1	149	60	148	99,3	60	2
8. Borenja Radgona	1	168	46	160	95,2	45	7
9. Grosuplje	2	116	50	116	100,0	50	6
10. Hrastnik	58	58	32	56	96,6	32	-
11. Idrija	2	118	55	115	97,5	52	2
12. Ilirska Bistrica	3	212	70	209	98,6	70	4
13. Izola	1	66	30	63	95,5	28	1
14. Jesenice	4	333	121	314	94,3	118	4
15. Kamnik	2	117	63	115	98,3	62	4
16. Kočevje	2	140	51	136	97,1	50	2
17. Koper	3	743	230	675	90,8	217	11
18. Kranj	5	730	236	675	92,5	219	16
19. Krško	1	161	67	160	99,4	67	9
20. Laško	1	98	39	94	95,9	39	4

6. Skupina delovnih ljudi v državnih organih in
družbenih organizacijah in društvenih (nadaljevanje)

Občina	Število volišč	Volilni upravičenci		Glasovali			
		vsi	ženske	vsi	volilna udeležba v %	ženske	neveljavne glasovnice
21. Lenart	1	88	36	85	96,6	35	5
22. Lendava	1	150	50	140	93,3	48	59
23. Litija	1	68	36	68	100,0	36	6
24. Ljubljana-Bežigrad	2	341	101	314	92,1	93	10
25. Ljubljana-Center	10	4 529	1 854	4 149	91,6	1 723	243
26. Ljubljana-Moste-Polje	2	303	79	293	96,7	73	3
27. Ljubljana-Šiška	2	406	112	388	95,6	108	23
28. Ljubljana-Vič-Rudnik	1	176	76	165	93,8	71	5
29. Ljutomer	2	131	51	130	99,2	50	2
30. Logatec	1	63	24	61	96,8	23	-
31. Maribor	7	2 306	786	2 133	92,5	722	40
32. Metlika	1	40	13	40	100,0	13	14
33. Mozirje	1	86	38	79	97,4	37	2
34. Murska Sobota	5	457	126	445	97,4	125	8
35. Nova Gorica	2	764	234	711	93,1	217	31
36. Novo mesto	4	626	191	582	93,0	183	14
37. Ormož	1	103	40	103	100,0	40	5
38. Piran	1	138	67	128	92,8	64	2
39. Postojna	3	734	89	691	94,1	85	19
40. Ptuj	4	523	206	506	96,7	195	10
41. Radlje ob Dravi	1	104	38	96	92,3	37	2
42. Radovljica	3	297	117	278	93,6	106	4
43. Ravne na Koroškem	2	176	81	164	93,2	77	4
44. Ribnica	2	194	30	188	96,9	29	2
45. Sevnica	1	121	50	121	100,0	50	2
46. Sežana	3	476	134	455	95,6	131	5
47. Slovenj Gradec	1	139	74	132	95,0	70	11
48. Slovenska Bistrica	3	211	77	203	96,2	75	7
49. Slovenske Konjice	1	99	52	94	94,9	50	1
50. Šentjur pri Celju	2	72	38	69	94,4	37	-
51. Škofja Loka	2	184	58	176	95,7	57	10
52. Šmarje pri Jelšah	1	139	57	130	93,5	57	26
53. Tolmin	4	328	88	310	94,5	85	1
54. Trbovlje	1	136	75	129	94,9	71	3
55. Trebnje	3	288	73	279	96,9	71	6
56. Trzin	2	115	53	109	94,8	49	-
57. Valenje	2	161	93	154	95,7	93	3
58. Vrhnika	2	230	47	229	99,6	47	3
59. Zagorje ob Savi	1	68	34	64	94,1	34	1
60. Žalec	1	143	80	137	95,8	77	3

4. SESTAVA SKUPŠČIN

4-1. Poslanci Skupščine SR Slovenije

1. Poslanci po zborih, spolu, starostnih skupinah, narodnosti in poklicnih skupinah

	Zbor									
	skupaj		republiški		gospodarski		prosvetno-kulturni		socialno-zdravstveni	
	vsi	ženske	vsi	ženske	vsi	ženske	vsi	ženske	vsi	ženske
SKUPAJ	285	25	90	6	75	2	60	8	60	9
Po starostnih skupinah										
Do 27 let	3	-	1	-	-	-	1	-	1	-
27 - 29	7	-	2	-	2	-	2	-	1	-
30 - 39	86	7	22	1	22	-	24	3	18	3
40 - 49	148	14	51	4	40	2	27	3	30	5
50 in več	41	4	14	1	11	-	6	2	10	1
Po šolski izobrazbi										
Osnovna šola	13	-	7	-	3	-	-	-	3	-
Poklicne šole	6	-	-	-	4	-	-	-	2	-
Srednje šole	70	5	31	2	15	-	17	1	7	2
Višje in visoke šole	196	20	52	4	53	2	43	7	48	7
Po poklicnih skupinah										
Kmetovalci, ribiči in gozdni delavci	10	-	4	-	2	-	-	-	4	-
Industrijski in obrtni delavci	1	-	-	-	-	-	-	-	1	-
Finančni, pisarniški in podobni delavci	2	-	1	-	-	-	1	-	-	-
Vodilno osebje	203	14	57	4	71	1	44	5	31	4
Strokovnjaki in umetniki	62	11	23	2	2	1	14	3	23	5
Osebe z lastnimi dohodki in vzdrževane osebe	7	-	5	-	-	-	1	-	1	-

2. Poslanci po sodelovanju v predstavnih organih

	Zbor									
	skupaj		republiški		gospodarski		prosvetno-kulturni		socialno-zdravstveni	
	vsi	ženske	vsi	ženske	vsi	ženske	vsi	ženske	vsi	ženske
SKUPAJ	285	25	90	6	75	2	60	8	60	9
Zvezne skupščine	4	3	1	3	1	-	-	-	2	-
enega sklica	1	2	1	2	-	-	-	-	-	-
dveh sklicev	3	1	-	1	1	-	-	-	2	-
Republiške skupščine	107	4	43	-	22	-	22	3	20	1
enega sklica	101	4	37	-	22	-	22	3	20	1
dveh sklicev	3	-	3	-	-	-	-	-	-	-
treh sklicev	2	-	2	-	-	-	-	-	-	-
štirih sklicev	1	-	1	-	-	-	-	-	-	-
Zvezne in republiške skupščine	13	1	11	1	2	-	-	-	-	-
enega sklica Zvezne in										
enega sklica republiške										
skupščine	8	1	7	1	1	-	-	-	-	-
dveh sklicev republiške										
skupščine	1	-	1	-	-	-	-	-	-	-
treh sklicev republiške										
skupščine	1	-	1	-	-	-	-	-	-	-
dveh sklicev Zvezne in										
dveh sklicev republiške										
skupščine	2	-	1	-	1	-	-	-	-	-
treh sklicev Zvezne in										
enega sklica republiške										
skupščine	1	-	1	-	-	-	-	-	-	-
Poslanci Republiške skupščine										
prvič izvoljeni v letu 1969	161	17	35	2	50	2	38	5	38	8

1. Odborniki občinskih skupščin po zborih in skupinah, oziroma podskupinah

	Skupaj	Občinski zbor	Zbor delovnih skupnosti						
			vsi	skupina gospodarstva			kulturno-prosvetna skupina	socialno zdravstvena skupina	skupina delovnih ljudi v državnih, družbenih organizacijah in društvih
				skupaj	podskupina proizvodnje	podskupina kmetijstva			
SR SLOVENIJA	3 591	1 797	1 794	1 441	1 146	295	151	111	91
Ajdovščina	50	25	25	19	17	2	2	2	2
Brežice	64	32	32	24	17	7	3	2	3
Celje	80	40	40	33	32	1	2	4	1
Cerknica	56	28	28	24	18	6	2	1	1
Črnomelj	58	29	29	23	15	8	3	1	2
Domžale	78	39	39	34	31	3	3	1	1
Dravograd	36	18	18	15	10	5	1	-	2
Gornja Radgona	50	25	25	21	9	12	2	1	1
Grosuplje	58	29	29	22	14	8	3	2	2
Hrastnik	50	25	25	22	21	1	1	1	1
Idrija	44	22	22	19	14	5	1	1	1
Ilirska Bistrica	46	23	23	17	13	4	2	1	3
Izola	40	20	20	15	14	1	2	2	1
Jesenice	74	37	37	30	29	1	3	3	1
Kamnik	56	28	28	21	21	-	3	3	1
Kočevje	60	30	30	24	16	8	2	2	2
Koper	64	32	32	24	21	3	3	3	2
Kranj	80	40	40	35	31	4	2	2	1
Krško	62	31	31	28	23	5	1	1	1
Laško	56	28	28	21	18	3	3	3	1
Lenart	35	20	15	12	4	8	1	1	1
Lendava	60	30	30	26	11	15	2	1	1
Litija	42	21	21	18	15	3	1	1	1
Ljubljana-Bažigrad	70	35	35	27	26	1	5	2	1
Ljubljana-Center	50	25	25	17	17	-	3	3	2
Ljubljana-Hoste-Polje	80	40	40	31	31	-	4	4	1
Ljubljana-Šiška	87	43	44	33	32	1	5	4	2
Ljubljana-Vič-Rudnik	80	40	40	30	27	3	7	2	1
Ljutomer	50	25	25	18	10	8	3	2	2
Logatec	46	23	23	19	15	4	2	1	1
Maribor	100	50	50	39	34	5	4	4	3
Metlika	50	25	25	21	16	5	2	1	1
Mozirje	54	27	27	23	18	5	2	1	1
Murska Sobota	70	35	35	26	14	12	4	3	2
Nova Gorica	80	40	40	31	27	4	3	4	2
Novo mesto	90	45	45	33	29	4	4	5	3
Ormož	50	25	25	21	9	12	2	1	1
Piran	46	23	23	18	17	1	3	1	1
Postojna	50	25	25	20	16	4	2	1	2
Ptuj	80	40	40	35	19	16	2	2	1

1. Odborniki občinskih skupščin po zborih in skupinah, oziroma podskupinah (nadaljevanje)

	Skupaj	Občinski zbor	Zbor delovnih skupnosti						
			vsi	skupina gospodarstva				socialno zdravstvena skupina	skupina delovnih ljudi v državnih organih, družbenih organizacijah in društvih
				skupaj	podskupina proizvodnje	podskupina kmetijstva	kulturno-prosvetna skupina		
Radlje ob Dravi	50	25	25	21	15	6	2	1	1
Radovljica	70	35	35	26	23	3	3	3	3
Ravne na Koroškem	60	30	30	26	25	1	2	1	1
Ribnica	52	26	26	19	11	8	3	2	2
Sevnica	54	27	27	23	21	2	2	1	1
Sežana	54	27	27	24	19	5	1	1	1
Slovenj Gradec	50	25	25	20	16	4	2	2	1
Slovenska Bistrica	60	30	30	22	19	3	4	2	2
Slovenske Konjice	58	29	29	25	21	4	2	1	1
Šentjur pri Celju	54	27	27	21	13	8	3	1	2
Škofja Loka	70	35	35	32	27	5	1	1	1
Šmarje pri Jelšah	68	34	34	26	13	13	3	4	1
Tolmin	54	27	27	22	17	5	2	1	2
Trbovlje	55	27	28	22	21	1	3	2	1
Trebnje	58	29	29	23	12	11	2	1	3
Tržič	56	28	28	21	20	1	3	2	2
Velenje	72	36	36	31	28	3	3	1	1
Vrhnika	50	25	25	20	16	4	2	1	2
Zagorje ob Savi	42	21	21	18	17	1	1	1	1
Žalec	72	36	36	30	21	9	2	2	2

2. Ženske-odborniki občinskih skupščin - po zborih, skupinah, oziroma podskupinah

	Skupaj	Občinski zbor	Zbor delovnih skupnosti						
			vsi	skupina gospodarstva			kulturno-prosvetna skupina	socialno zdravstvena skupina	skupina delovnih ljudi v državnih organih, družbenih organizacijah in društvih
				skupaj	podskupina proizvodnje	podskupina kmetijstva			
SR SLOVENIJA	254	102	152	72	66	6	40	31	8
Ajdovščina	5	4	1	-	-	-	1	-	-
Brežice	3	-	3	1	1	-	1	1	-
Celje	7	5	2	2	2	-	-	-	-
Cerknica	2	-	2	-	-	-	2	-	-
Črnomelj	5	1	4	2	2	-	2	-	-
Domžale	3	-	3	3	3	-	-	-	-
Dravograd	3	1	2	1	1	-	1	-	-
Gornja Radgona	7	3	4	3	2	1	1	-	-
Grosuplje	3	1	2	-	-	-	1	1	-
Hrastnik	3	1	2	1	1	-	1	-	-

2. Ženske-odborniki občinskih skupščin - po zborih, skupinah, oziroma podskupinah (nadaljevanje)

	Skupaj	Občinski zbor	Zbor delovnih skupnosti						
			vsj	skupina gospodarstva			kulturno-prosvetna skupina	socialno-zdravstvena skupina	skupina delovnih ljudi v državnih, družbenih organizacijah in društvih
				skupaj	podskupina proizvodnje	podskupina kmetijstva			
Idrija	2	2	-	-	-	-	-	-	-
Ilirska Bistrica	1	1	-	-	-	-	-	-	-
Izola	8	4	4	4	4	-	-	-	-
Jesenice	3	2	1	1	1	-	-	-	-
Kamnik	6	2	4	1	1	-	1	2	-
Kočevje	6	3	3	1	-	1	1	1	-
Koper	1	1	-	-	-	-	-	-	-
Kranj	8	2	6	2	2	-	1	2	1
Krško	4	2	2	2	2	-	-	-	-
Laško	2	1	1	-	-	-	1	-	-
Lenart	2	-	2	2	1	1	-	-	-
Lendava	3	2	1	1	1	-	-	-	-
Litija	5	1	4	2	2	-	1	1	-
Ljubljana-Bežigrad	7	4	3	1	1	-	2	-	-
Ljubljana-Center	12	9	3	-	-	-	1	2	-
Ljubljana-Mostje-Polje	9	4	5	2	2	-	1	2	-
Ljubljana-Šiška	7	3	4	1	1	-	-	2	1
Ljubljana-Vič-Rudnik	10	5	5	2	2	-	2	1	-
Ljutomer	2	-	2	1	1	-	1	-	-
Logatec	3	-	3	2	2	-	-	1	-
Maribor	7	5	2	-	-	-	1	1	-
Metlika	4	-	4	3	3	-	1	-	-
Mozirje	1	-	1	-	-	-	-	-	1
Murska Sobota	4	1	3	2	1	1	-	1	-
Nova Gorica	2	1	1	-	-	-	-	1	-
Novo mesto	4	1	3	1	1	-	2	-	-
Ormož	4	1	3	1	1	-	1	1	-
Piran	6	4	2	-	-	-	1	-	1
Postojna	3	1	2	-	-	-	1	-	1
Ptuj	-	-	-	-	-	-	-	-	-
Radlje ob Dravi	3	2	1	1	1	-	-	-	-
Radovljica	4	-	4	3	3	-	1	-	-
Ravne na Koroškem	2	1	1	1	1	-	-	-	-
Ribnica	4	1	3	1	1	-	1	1	-
Sevnica	3	-	3	3	3	-	-	-	-
Sežana	2	1	1	-	-	-	-	1	-
Slovenj Gradec	4	2	2	-	-	-	1	-	1
Slovenska Bistrica	7	2	5	2	2	-	2	1	-
Slovenske Konjice	4	-	4	3	3	-	-	-	1
Šentjur pri Celju	1	-	1	1	-	1	-	-	-
Škofja Loka	4	1	3	2	2	-	-	1	-
Šmarje pri Jelšah	4	1	3	1	-	1	1	1	-
Tolmin	-	-	-	-	-	-	-	-	-
Trbovlje	7	5	2	-	-	-	1	1	-
Trebnje	2	-	2	1	1	-	-	1	-
Trzin	7	2	5	2	2	-	2	1	-
Velenje	6	2	4	3	3	-	-	-	1
Vrhnika	2	1	1	1	1	-	-	-	-
Zagorje ob Savi	4	2	2	1	1	-	-	1	-
Zalec	7	1	6	2	2	-	2	2	-

3. Odborniki občinskih skupščin po zborih, starostnih skupinah in šolski izobrazbi

Zbor - občina	Skupaj	Starostne skupine					Šolska izobrazba			
		pod 27	27-29	30-39	40-49	50 in več	osnovne šole	poklicne šole	srednje šole	višje in visoke šole
SR SLOVENIJA	3 591	225	279	1 421	1 271	395	898	664	1 097	932
občinski zbor	1 797	117	114	649	675	242	638	328	477	354
zbor delovnih skupnosti	1 794	108	165	772	596	153	260	336	620	578
Ajdovščina	50	2	5	22	17	4	11	7	9	23
občinski zbor	25	1	1	9	11	3	9	4	6	6
zbor delovnih skupnosti	25	1	4	13	6	1	2	3	3	17
Brežice	64	5	7	29	22	1	16	21	19	8
občinski zbor	32	2	1	17	11	1	14	8	6	4
zbor delovnih skupnosti	32	3	6	12	11	-	2	13	13	4
Čelje	80	7	3	26	28	16	4	16	28	32
občinski zbor	40	4	2	9	15	10	2	10	12	16
zbor delovnih skupnosti	40	3	1	17	13	6	2	6	16	16
Cerknica	56	2	5	30	12	7	29	10	8	9
občinski zbor	28	1	2	12	8	5	20	4	2	2
zbor delovnih skupnosti	28	1	3	18	4	2	9	6	6	7
Črnomelj	58	3	4	24	22	5	24	12	11	11
občinski zbor	29	2	1	9	15	2	15	7	3	4
zbor delovnih skupnosti	29	1	3	15	7	3	9	5	8	7
Domžale	78	6	3	30	30	9	16	26	21	15
občinski zbor	39	3	3	14	12	7	11	12	11	5
zbor delovnih skupnosti	39	3	-	16	18	2	5	14	10	10
Dravograd	36	2	-	15	13	6	8	12	12	4
občinski zbor	18	1	-	7	8	2	5	6	6	1
zbor delovnih skupnosti	18	1	-	8	5	4	3	6	6	3
Gornja Radgona	50	2	3	23	15	7	16	12	10	12
občinski zbor	25	2	1	10	9	3	10	7	5	3
zbor delovnih skupnosti	25	-	2	13	6	4	6	5	5	9
Grošuplje	58	2	3	25	16	12	19	11	22	6
občinski zbor	29	1	2	11	10	5	8	8	11	2
zbor delovnih skupnosti	29	1	1	14	6	7	11	3	11	4
Hrastnik	50	10	1	21	17	1	10	16	13	11
občinski zbor	25	4	1	10	9	1	6	7	8	4
zbor delovnih skupnosti	25	6	-	11	8	-	4	9	5	7
Idrija	44	6	3	21	10	4	15	7	10	12
občinski zbor	22	5	2	8	5	2	11	2	2	7
zbor delovnih skupnosti	22	1	1	13	5	2	4	5	8	5
Ilirska Bistrica	46	6	10	16	12	2	12	8	9	17
občinski zbor	23	2	4	9	7	1	9	4	4	6
zbor delovnih skupnosti	23	4	6	7	5	1	3	4	5	11
Izola	40	4	2	15	15	4	5	5	17	13
občinski zbor	20	2	-	7	8	3	2	3	6	9
zbor delovnih skupnosti	20	2	2	8	7	1	3	2	11	4
Jesenice	74	6	2	27	29	10	9	25	26	14
občinski zbor	37	5	1	11	15	5	4	11	16	6
zbor delovnih skupnosti	37	1	1	16	14	5	5	14	10	8

3. Odborniki občinskih skupščin po zborih, starostnih skupinah in šolski izobrazbi (nadaljevanje)

Zbor - občina	Skupaj	Starostne skupine					Šolska izobrazba			
		pod 27	27-29	30-39	40-49	50 in več	osnovne šole	poklicne šole	srednje šole	višje in visoke šole
Kamnik	56	2	4	18	27	5	11	14	20	11
občinski zbor	28	-	1	9	15	3	9	5	6	5
zbor delovnih skupnosti	28	2	3	9	12	2	2	6	14	6
Kočevje	60	5	-	29	21	5	11	3	28	18
občinski zbor	30	3	-	12	12	3	8	2	15	5
zbor delovnih skupnosti	30	2	-	17	9	2	3	1	13	13
Koper	64	5	8	25	19	7	10	11	13	30
občinski zbor	32	2	4	8	12	6	9	5	5	13
zbor delovnih skupnosti	32	3	4	17	7	1	1	6	8	17
Kranj	80	4	11	30	31	4	9	19	23	29
občinski zbor	40	4	3	18	12	3	6	13	10	11
zbor delovnih skupnosti	40	-	8	12	19	1	3	6	13	15
Krško	62	3	2	28	24	5	19	13	22	8
občinski zbor	31	-	-	15	12	4	15	6	7	3
zbor delovnih skupnosti	31	3	2	13	12	1	4	7	15	5
Laško	56	2	6	26	19	3	16	12	18	10
občinski zbor	28	-	4	11	10	3	12	5	8	3
zbor delovnih skupnosti	28	2	2	15	9	-	4	7	10	7
Lenart	35	1	2	12	14	6	17	6	7	5
občinski zbor	20	-	-	6	10	4	15	3	1	1
zbor delovnih skupnosti	15	1	2	6	4	2	2	3	6	4
Lendava	60	3	4	19	26	8	29	7	20	4
občinski zbor	30	1	2	10	11	6	21	3	6	-
zbor delovnih skupnosti	30	2	2	9	15	2	8	4	14	4
Litija	42	2	10	14	10	6	14	8	13	7
občinski zbor	21	-	5	6	6	4	10	3	5	3
zbor delovnih skupnosti	21	2	5	8	4	2	4	5	8	4
Ljubljana-Dežigrad	70	4	7	22	24	13	6	9	23	32
občinski zbor	35	2	2	7	14	10	4	4	12	15
zbor delovnih skupnosti	35	2	5	15	10	3	2	5	11	17
Ljubljana-Center	50	6	3	16	17	8	4	-	15	31
občinski zbor	25	5	1	5	9	5	1	-	10	14
zbor delovnih skupnosti	25	1	2	11	8	3	3	-	5	17
Ljubljana-Moste-Polje	80	3	4	35	30	8	6	10	36	28
občinski zbor	40	1	1	16	17	5	4	5	18	13
zbor delovnih skupnosti	40	2	3	19	13	3	2	5	18	15
Ljubljana-Šiška	87	3	10	28	40	6	8	12	36	31
občinski zbor	43	1	5	8	25	4	5	7	14	17
zbor delovnih skupnosti	44	2	5	20	15	2	3	5	22	14
Ljubljana-Vič-Rudnik	80	2	8	35	27	8	13	14	19	34
občinski zbor	40	2	2	15	16	5	10	6	11	13
zbor delovnih skupnosti	40	-	6	20	11	3	3	8	8	21
Ljutomer	50	2	3	19	21	5	19	8	9	14
občinski zbor	25	2	1	11	7	4	12	5	3	5
zbor delovnih skupnosti	25	-	2	8	14	1	7	3	6	9

3. Odborniki občinskih skupščin po zborih, starostnih skupinah in šolski izobrazbi (nadaljevanje)

Zbor - občina	Skupaj	Starostna skupina					Šolska izobrazba			
		pod 27	27-29	30-39	40-49	50 in več	osnovne šole	poklicne šole	srednje šole	višje in visoke šole
Logatec	46	3	2	22	12	7	14	11	15	6
občinski zbor	23	1	1	11	5	5	12	4	7	6
zbor delovnih skupnosti	23	2	1	11	7	2	2	7	8	-
Maribor-Center	100	5	4	31	45	15	6	10	44	40
občinski zbor	50	1	2	18	22	7	3	5	25	17
zbor delovnih skupnosti	50	4	2	13	23	8	3	5	19	23
Metlika	50	6	5	19	11	9	24	5	10	11
občinski zbor	25	3	1	7	7	7	19	1	3	2
zbor delovnih skupnosti	25	3	4	12	4	2	5	4	7	9
Mozirje	54	5	7	14	22	6	20	8	10	16
občinski zbor	27	3	3	7	10	4	14	5	2	6
zbor delovnih skupnosti	27	2	4	7	12	2	6	3	8	10
Murska Sobota	70	-	4	28	30	8	27	10	16	17
občinski zbor	35	-	2	13	15	5	17	4	9	5
zbor delovnih skupnosti	35	-	2	15	15	3	10	6	7	12
Nova Gorica	80	1	4	39	33	3	13	1	37	29
občinski zbor	40	1	2	19	15	3	10	-	18	12
zbor delovnih skupnosti	40	-	2	20	18	-	3	1	19	17
Novo mesto	90	6	7	40	29	8	26	13	22	29
občinski zbor	45	3	2	18	15	7	20	6	9	10
zbor delovnih skupnosti	45	3	3	22	14	1	6	7	13	19
Ormož	50	2	1	22	21	4	17	15	13	5
občinski zbor	25	-	1	10	13	1	11	8	5	1
zbor delovnih skupnosti	25	2	-	12	8	3	6	7	8	4
Piran	46	6	3	18	18	1	5	7	19	15
občinski zbor	23	5	1	9	7	1	3	5	11	4
zbor delovnih skupnosti	23	1	2	9	11	-	2	2	8	11
Postojna	50	4	8	21	13	4	10	4	18	18
občinski zbor	25	3	5	7	8	2	6	2	11	6
zbor delovnih skupnosti	25	1	3	14	5	2	4	2	7	12
Ptuj	80	-	4	26	33	17	36	11	20	13
občinski zbor	40	-	2	10	20	8	26	7	4	3
zbor delovnih skupnosti	40	-	2	16	13	9	10	4	16	10
Radlje ob Dravi	50	4	2	23	19	2	8	12	23	7
občinski zbor	25	2	1	12	8	2	6	6	9	4
zbor delovnih skupnosti	25	2	1	11	11	-	2	6	14	3
Radovljica	70	2	4	33	20	11	10	11	25	24
občinski zbor	35	1	1	16	11	6	9	7	12	7
zbor delovnih skupnosti	35	1	3	17	9	5	1	4	13	17
Ravne na Koroškem	60	3	5	28	21	3	6	17	23	14
občinski zbor	30	2	2	14	11	1	6	7	13	4
zbor delovnih skupnosti	30	1	3	14	10	2	-	10	10	10
Ribnica	52	1	6	24	16	5	22	8	15	7
občinski zbor	26	-	1	15	8	2	15	4	6	1
zbor delovnih skupnosti	26	1	5	9	8	3	7	4	9	6

3. Odborniki občinskih skupščin po zborih, starostnih skupinah in šolski izobrazbi (nadaljevanje)

Zbor - občina	Starostna skupina						Šolska izobrazba			
	Skupaj	pod 27	27-29	30-39	40-49	50 in več	osnovne šole	poklicne šole	srednje šole	višje in visoke šole
Sevnica	54	5	7	20	18	4	17	20	8	9
občinski zbor	27	4	1	9	9	4	14	9	-	4
zbor delovnih skupnosti	27	1	6	11	9	-	3	11	8	5
Sežana	54	1	4	22	19	8	20	5	20	9
občinski zbor	27	1	2	10	10	4	13	2	10	2
zbor delovnih skupnosti	27	-	2	12	9	4	7	3	10	7
Slovenj Gradec	50	3	5	17	20	5	17	9	14	10
občinski zbor	25	2	3	7	10	3	12	4	6	3
zbor delovnih skupnosti	25	1	2	10	10	2	5	5	8	7
Slovenska Bistrica	60	6	6	22	20	6	16	12	24	8
občinski zbor	30	1	3	9	13	4	13	7	8	2
zbor delovnih skupnosti	30	5	3	13	7	2	3	5	16	6
Slovenske Konjice	58	5	4	26	20	3	21	10	16	11
občinski zbor	29	1	-	10	16	2	18	4	3	4
zbor delovnih skupnosti	29	4	4	16	4	1	3	6	13	7
Šentjur pri Celju	54	1	5	25	16	7	20	11	10	13
občinski zbor	27	1	2	13	10	1	17	5	2	3
zbor delovnih skupnosti	27	-	3	12	6	6	3	6	8	10
Škofja Loka	70	4	7	27	23	9	16	14	21	19
občinski zbor	35	1	6	14	10	4	11	7	10	7
zbor delovnih skupnosti	35	3	1	13	13	5	5	7	11	12
Šmarje pri Jelšah	68	5	2	19	32	10	24	15	16	13
občinski zbor	34	3	-	10	15	6	16	8	3	7
zbor delovnih skupnosti	34	2	2	9	17	4	8	7	13	6
Tolmin	54	1	5	27	15	6	15	6	21	12
občinski zbor	27	1	3	12	7	4	11	2	9	5
zbor delovnih skupnosti	27	-	2	15	8	2	4	4	12	7
Trbovlje	55	1	5	23	19	7	7	8	18	22
občinski zbor	27	1	2	12	6	6	3	4	12	8
zbor delovnih skupnosti	28	-	3	11	13	1	4	4	6	14
Trebnje	58	4	8	28	13	5	30	4	9	15
občinski zbor	29	1	2	15	8	3	22	1	2	4
zbor delovnih skupnosti	29	3	6	13	5	2	8	3	7	11
Trzinč	56	13	6	18	15	4	18	9	18	11
občinski zbor	28	4	3	9	10	2	10	5	7	6
zbor delovnih skupnosti	28	9	3	9	5	2	8	4	11	5
Velenje	72	7	4	19	31	11	10	31	18	13
občinski zbor	36	6	3	8	14	5	7	14	10	5
zbor delovnih skupnosti	36	1	1	11	17	6	3	17	8	8
Vrhnika	50	5	5	14	17	9	13	13	12	12
občinski zbor	25	3	2	4	10	6	7	7	3	8
zbor delovnih skupnosti	25	2	3	10	7	3	6	6	9	4

3. Odborniki občinskih skupščin po zborih, starostnih skupinah in šolski izobrazbi (nadaljevanje)

Zbor - občina	Skupaj	Starostna skupina					Šolska izobrazba			
		pod 27	27-29	30-39	40-49	50 in več	osnovne šole	poklicne šole	srednje šole	višje in visoke šole
Zagorje ob Savi	42	3	2	19	14	4	7	7	17	11
občinski zbor	21	2	-	8	8	3	6	2	10	3
zbor delovnih skupnosti	21	1	2	11	6	1	1	5	7	8
Žalec	72	3	5	27	29	9	17	13	28	14
občinski zbor	36	2	3	13	13	5	14	8	9	5
zbor delovnih skupnosti	36	1	2	14	15	4	3	5	19	9

4. Odborniki občinskih skupščin po zborih in poklicnih skupinah

Zbor - občina	Skupaj	Kmetovalci, ribiči in gozdni delavci	Rudarji, industrijski in obrtni delavci	Prometno in trgovsko osebje	Storitveno osebje in osebje varnosti	Finančniki, pisarniški in podobni delavci	Vodilno osebje	Strokovnjaki in umetniki	Osebe z lastnimi dohodki	Vzdrževane osebe
SR SLOVENIJA	3 591	657	604	273	51	242	599	1 020	125	20
občinski zbor	1 797	494	288	130	24	111	218	395	118	19
zbor delovnih skupnosti	1 794	163	316	143	27	131	381	625	7	1
Ajdovščina	50	11	2	6	1	1	9	18	2	-
občinski zbor	25	9	-	4	-	1	1	8	2	-
zbor delovnih skupnosti	25	2	2	2	1	-	8	10	-	-
Brežice	64	16	11	7	1	4	12	12	1	-
občinski zbor	32	15	4	3	-	2	5	2	1	-
zbor delovnih skupnosti	32	1	7	4	1	2	7	10	-	-
Celje	80	4	14	7	1	8	16	29	-	1
občinski zbor	40	3	7	2	-	5	8	14	-	1
zbor delovnih skupnosti	40	1	7	5	1	3	8	15	-	-
Cerknica	56	19	16	3	-	-	4	12	2	-
občinski zbor	28	14	8	1	-	-	1	2	2	-
zbor delovnih skupnosti	28	5	8	2	-	-	3	10	-	-
Črnomelj	58	20	13	6	1	1	6	10	1	-
občinski zbor	29	14	6	3	-	-	-	5	1	-
zbor delovnih skupnosti	29	6	7	3	1	1	6	5	-	-
Domžale	78	9	25	4	1	3	15	18	1	1
občinski zbor	39	8	11	1	1	1	7	8	1	1
zbor delovnih skupnosti	39	1	15	3	-	2	8	10	-	-
Dravograd	36	10	7	3	1	3	4	8	-	-
občinski zbor	18	6	4	1	-	-	2	5	-	-
zbor delovnih skupnosti	18	4	3	2	1	3	2	3	-	-
Gornja Radgona	50	17	9	2	1	3	1	16	-	1
občinski zbor	25	11	5	-	1	1	-	6	-	1
zbor delovnih skupnosti	25	6	4	2	-	2	1	10	-	-
Grosuplje	58	13	9	6	2	1	8	13	6	-
občinski zbor	29	7	4	3	2	-	1	6	6	-
zbor delovnih skupnosti	29	6	5	3	-	1	7	7	-	-

4. Odborniki občinskih skupščin po zborih in poklicnih skupinah (nadaljevanje)

Zbor - občina	Skupaj	Kmetovalci, ribiči in gozdni delavci	Rudarji, industrijski in obrtni delavci	Pro-metno in trgovsko osebje	Stori-tveno osebje in oseb-je var-nosti	Finanč-ni; pisar-niški in podobni delavci	Vodil-no osebje	Strokov-njaki in umet-niki	Osebe z la-stnimi dohodki	Vzdržo-vane osebe
Hrastnik	50	1	19	6	-	4	8	11	1	-
občinski zbor	25	1	7	4	-	4	3	5	1	-
zbor delovnih skupnosti	25	-	12	2	-	-	5	6	-	-
Idrija	44	12	9	2	-	1	4	13	2	1
občinski zbor	22	8	3	-	-	-	2	6	2	1
zbor delovnih skupnosti	22	4	6	2	-	1	2	7	-	-
Ilirska Bistrica	46	8	6	5	2	2	7	13	1	2
občinski zbor	23	5	4	2	-	1	3	5	1	2
zbor delovnih skupnosti	23	3	2	3	2	1	4	8	-	-
Izola	40	2	6	3	-	6	5	14	2	2
občinski zbor	20	-	3	3	-	1	3	6	2	2
zbor delovnih skupnosti	20	2	3	-	-	5	2	8	-	-
Jesenice	74	4	21	7	-	4	13	21	4	-
občinski zbor	37	3	9	4	-	3	2	12	4	-
zbor delovnih skupnosti	37	1	12	3	-	1	11	9	-	-
Kamnik	56	8	13	2	2	2	12	15	1	1
občinski zbor	28	7	8	-	1	-	5	6	1	-
zbor delovnih skupnosti	28	1	5	2	1	2	7	9	-	1
Kočevje	60	3	5	2	-	4	7	36	3	-
občinski zbor	30	3	2	2	-	1	2	17	3	-
zbor delovnih skupnosti	30	-	3	-	-	3	5	19	-	-
Koper	64	3	12	1	1	7	19	14	7	-
občinski zbor	32	3	6	1	-	3	7	5	7	-
zbor delovnih skupnosti	32	-	6	-	1	4	12	9	-	-
Kranj	80	8	14	4	-	7	16	28	2	1
občinski zbor	40	5	10	3	-	3	5	11	2	1
zbor delovnih skupnosti	40	3	4	1	-	4	11	17	-	-
Krško	62	15	11	5	2	9	2	17	1	-
občinski zbor	31	13	2	4	2	4	1	5	-	-
zbor delovnih skupnosti	31	2	9	1	-	5	1	12	1	-
Laško	56	9	14	6	-	5	4	17	1	-
občinski zbor	28	9	6	2	-	1	1	8	1	-
zbor delovnih skupnosti	28	-	8	4	-	4	3	9	-	-
Lenart	35	15	2	3	-	1	6	7	1	-
občinski zbor	20	13	1	2	-	-	2	1	1	-
zbor delovnih skupnosti	15	2	1	1	-	1	4	6	-	-
Lendava	60	24	8	3	-	2	6	16	1	-
občinski zbor	30	19	4	1	-	-	1	4	1	-
zbor delovnih skupnosti	30	5	4	2	-	2	5	12	-	-
Litija	42	11	12	2	-	2	6	9	-	-
občinski zbor	21	8	3	-	-	2	2	6	-	-
zbor delovnih ljudi	21	3	9	2	-	-	4	3	-	-

4. Odborniki občinskih skupščin po zborih in poklicnih skupinah (nadaljevanje)

Zbor - občina	Skupaj	Kmetovalci, ribiči in gozdni delavci	Rudarji, industrijski in obrtni delavci	Prometno in trgovsko osebje	Storitveno osebje in osebje varnosti	Finančni, pisarniški in podobni delavci	Vodilno osebje	Strokovnjaki in umetniki	Osebe z lastnimi dohodki	Vzdrževane osebe
Ljubljana-Bežigrad	70	2	4	12	2	10	11	24	4	1
občinski zbor	35	2	4	5	1	4	6	9	3	1
zbor delovnih skupnosti	35	-	-	7	1	6	5	15	1	-
Ljubljana-Center	50	-	1	4	2	8	8	23	4	-
občinski zbor	25	-	1	1	1	7	4	7	4	-
zbor delovnih skupnosti	25	-	-	3	1	1	4	16	-	-
Ljubljana-Hoste-Polje	80	1	14	8	1	9	17	24	6	-
občinski zbor	40	1	6	3	1	5	9	10	5	-
zbor delovnih skupnosti	40	-	8	5	-	4	8	14	1	-
Ljubljana-Šiška	87	3	11	7	2	10	16	34	3	1
občinski zbor	43	2	4	3	1	5	11	13	3	1
zbor delovnih skupnosti	44	1	7	4	1	5	5	21	-	-
Ljubljana-Vič-Rudnik	80	9	15	4	1	10	2	35	3	1
občinski zbor	40	6	9	2	-	7	1	11	3	1
zbor delovnih skupnosti	40	3	6	2	1	3	1	24	-	-
Ljutomer	50	15	5	1	-	6	7	14	2	-
občinski zbor	25	10	3	1	-	2	-	7	2	-
zbor delovnih skupnosti	25	5	2	-	-	4	7	7	-	-
Logatec	46	13	10	1	-	2	1	19	-	-
občinski zbor	23	11	4	-	-	-	1	7	-	-
zbor delovnih skupnosti	23	2	6	1	-	2	-	12	-	-
Maribor	100	5	7	4	2	5	31	40	6	-
občinski zbor	50	4	2	3	1	3	12	19	6	-
zbor delovnih skupnosti	50	1	5	1	1	2	19	21	-	-
Metlika	50	18	7	3	-	2	1	18	1	-
občinski zbor	25	16	2	1	-	1	-	4	1	-
zbor delovnih skupnosti	25	2	5	2	-	1	1	14	-	-
Mozirje	54	15	6	4	-	2	12	13	2	-
občinski zbor	27	11	3	4	-	1	2	4	2	-
zbor delovnih skupnosti	27	4	3	-	-	1	10	9	-	-
Murska Sobota	70	24	6	6	1	7	12	13	1	-
občinski zbor	35	16	3	1	1	4	6	3	1	-
zbor delovnih skupnosti	35	8	3	5	-	3	6	10	-	-
Nova Gorica	80	5	6	6	3	6	23	27	3	1
občinski zbor	40	5	4	4	1	3	10	9	3	1
zbor delovnih skupnosti	40	-	2	2	2	3	13	18	-	-
Novo mesto	90	15	3	8	2	6	25	22	9	-
občinski zbor	45	14	1	3	1	3	8	6	9	-
zbor delovnih skupnosti	45	1	2	5	1	3	17	16	-	-
Ormož	50	24	3	3	-	5	6	8	1	-
občinski zbor	25	15	1	1	-	2	2	3	1	-
zbor delovnih skupnosti	25	9	2	2	-	3	4	5	-	-

4. Odborniki občinskih skupščin po zborih in poklicnih skupinah (nadaljevanje)

Zbor - občina	Skupaj	Kmetoval- ci, ri- biči in gozdni delavci	Rudarji indu- strijski in o- brtni delavci	Promet- no in trgov- sko osebje	Stori- tveno osebje in oseb- je var- nosti	Finanč- ni, pisar- niški in podobni delavci	Vodil- no osebje	Strokov- njaki in umet- niki	Osebe z la- stnimi dohodki	Vzdrže- vane osebe
Piran	46	1	4	4	2	10	5	18	2	-
občinski zbor	23	1	3	1	2	7	2	5	2	-
zbor delovnih skupnosti	23	-	1	3	-	3	3	13	-	-
Postojna	50	5	4	6	2	2	16	13	2	-
občinski zbor	25	3	3	4	-	1	8	4	2	-
zbor delovnih skupnosti	25	2	1	2	2	1	8	9	-	-
Ptuj	80	33	8	3	1	4	18	11	2	-
občinski zbor	40	23	4	2	-	1	6	2	2	-
zbor delovnih skupnosti	40	10	4	1	1	3	12	9	-	-
Radlje ob Dravi	50	12	9	2	1	1	11	12	2	-
občinski zbor	25	10	2	1	-	-	4	6	2	-
zbor delovnih skupnosti	25	2	7	1	1	1	7	6	-	-
Radovljica	70	7	10	4	-	2	16	25	6	-
občinski zbor	35	6	6	2	-	1	5	10	5	-
zbor delovnih skupnosti	35	1	4	2	-	1	11	15	1	-
Ravne na Koroškem	60	7	13	2	1	2	8	27	-	-
občinski zbor	30	7	5	1	1	1	1	14	-	-
zbor delovnih skupnosti	30	-	8	1	-	1	7	13	-	-
Ribnica	52	13	14	2	1	3	5	12	2	-
občinski zbor	26	8	9	1	-	2	1	3	2	-
zbor delovnih skupnosti	26	5	5	1	1	1	4	9	-	-
Sevnica	54	11	15	5	1	4	4	10	3	1
občinski zbor	27	10	7	3	-	1	-	3	2	1
zbor delovnih skupnosti	27	1	8	2	1	3	4	7	1	-
Sežana	54	9	11	9	1	4	15	3	2	-
občinski zbor	27	7	4	4	1	3	6	2	2	-
zbor delovnih skupnosti	27	2	7	5	-	1	9	3	-	-
Slovenj Gradec	50	14	5	2	1	3	14	10	1	-
občinski zbor	25	11	2	1	-	1	5	4	1	-
zbor delovnih skupnosti	25	3	3	1	1	2	9	6	-	-
Slovenska Bistrica	60	10	12	7	-	4	6	18	2	1
občinski zbor	30	9	8	3	-	2	2	4	1	1
zbor delovnih skupnosti	30	1	4	4	-	2	4	14	1	-
Slovenske Konjice	58	17	12	4	-	3	8	12	2	-
občinski zbor	29	14	4	1	-	1	3	4	2	-
zbor delovnih skupnosti	29	3	8	3	-	2	5	8	-	-
Šentjur pri Celju	54	19	9	7	1	1	4	12	1	-
občinski zbor	27	16	3	3	1	-	1	2	1	-
zbor delovnih skupnosti	27	3	6	4	-	1	3	10	-	-
Škofja Loka	70	12	13	8	2	6	9	18	1	1
občinski zbor	35	8	6	6	2	1	2	9	-	1
zbor delovnih skupnosti	35	4	7	2	-	5	7	9	1	-

4. Odborniki občinskih skupščin po zborih in poklicnih skupinah (nadaljevanje)

Zbor - občina	Skupaj	Kmeto- valci, ri- bičji in gozdni delavci	Rudarji, indu- strijski in o- brtni delavci	Promet- no in trgov- sko osebje	Stori- tveno osebje in oseb- je var- nosti	Finanč- ni, pisar- niški in podobni delavci	Vodil- no osebje	Strokov- njaki in umet- niki	Osebe z la- stnimi dohodki	Vzdrže- vane osebe
Šmarje pri Jelšah	68	20	9	12	2	2	9	14	-	-
občinski zbor	34	15	5	4	1	-	2	7	-	-
zbor delovnih skupnosti	34	5	4	8	1	2	7	7	-	-
Tolmin	54	11	5	3	1	4	10	17	3	-
občinski zbor	27	8	3	1	1	1	2	8	3	-
zbor delovnih skupnosti	27	3	2	2	-	3	8	9	-	-
Trbovlje	55	2	9	3	-	1	14	24	1	1
občinski zbor	27	1	6	-	-	1	7	10	1	1
zbor delovnih skupnosti	28	1	3	3	-	-	7	14	-	-
Trebnje	58	24	3	9	1	-	9	11	1	-
občinski zbor	29	16	1	7	-	-	2	2	1	-
zbor delovnih skupnosti	29	8	2	2	1	-	7	9	-	-
Trzinč	56	3	22	4	-	6	4	17	-	-
občinski zbor	28	2	12	2	-	2	2	8	-	-
zbor delovnih skupnosti	28	1	10	2	-	4	2	9	-	-
Veelenje	72	8	23	4	-	3	17	15	2	-
občinski zbor	36	5	10	3	-	1	6	9	2	-
zbor delovnih skupnosti	36	3	13	1	-	2	11	6	-	-
Vrhnika	50	5	18	2	1	1	10	9	3	1
občinski zbor	25	1	9	1	-	-	5	5	3	1
zbor delovnih skupnosti	25	4	9	1	1	1	5	4	-	-
Zagorje ob Savi	42	3	9	2	-	3	7	15	2	1
občinski zbor	21	2	5	1	-	1	3	6	2	1
zbor delovnih skupnosti	21	1	4	1	-	2	4	9	-	-
Žaloc	72	20	10	3	-	5	18	16	-	-
občinski zbor	36	14	7	-	-	3	7	5	-	-
zbor delovnih skupnosti	36	6	3	3	-	2	11	11	-	-

5. Odborniki občinskih skupščin po zborih in področjih dejavnosti

Zbor - občina	Skupaj	Industrija in rudarstvo	Kmetijstvo in ribištvo	Gozdarstvo	Gradbeništvo	Promet in zveze	Trgovina in gostinstvo	Obrt	Stanovanjska in komunalna dejavnost	Kulturna in socialna dejavnost	Dejavnost družbenih in državnih organov in služb	Izven dejavnosti
SR SLOVENIJA	3 591	1 049	837	122	136	127	225	196	78	451	219	151
občinski zbor	1 797	398	555	71	48	49	90	82	43	189	130	142
zbor delovnih skupnosti	1 794	651	282	51	88	78	135	114	35	262	89	9
Ajdovščina	50	14	14	3	2	-	1	2	-	7	4	3
občinski zbor	25	4	11	2	-	-	-	-	-	3	2	3
zbor delovnih skupnosti	25	10	3	1	2	-	1	2	-	4	2	-
Brežice	64	6	22	2	1	3	7	7	1	8	6	1
občinski zbor	32	2	16	1	-	1	3	2	-	3	3	1
zbor delovnih skupnosti	32	4	6	1	1	2	4	5	1	5	3	-
Celje	80	24	8	1	7	6	6	6	1	14	5	2
občinski zbor	40	8	6	-	3	3	2	4	1	8	3	2
zbor delovnih skupnosti	40	16	2	1	4	3	4	2	-	6	2	-
Cerknica	56	21	19	2	1	-	3	2	1	3	2	2
občinski zbor	28	8	13	1	-	-	1	1	-	-	2	2
zbor delovnih skupnosti	28	13	6	1	1	-	2	1	1	3	-	-
Črnomelj	58	15	20	5	3	-	2	1	1	7	3	1
občinski zbor	29	5	13	4	2	-	1	-	-	3	-	1
zbor delovnih skupnosti	29	10	7	1	1	-	1	1	1	4	3	-
Domžale	78	35	13	1	2	1	2	11	-	8	3	2
občinski zbor	39	11	10	1	1	1	-	7	-	6	-	2
zbor delovnih skupnosti	39	24	3	-	1	-	2	4	-	2	3	-
Dravograd	36	3	12	2	6	1	5	1	-	3	2	1
občinski zbor	18	1	8	1	2	-	3	-	-	2	-	1
zbor delovnih skupnosti	18	2	4	1	4	1	2	1	-	1	2	-
Gornja Radgona	50	5	26	1	3	-	3	3	-	7	1	1
občinski zbor	25	1	14	1	2	-	1	2	-	2	1	1
zbor delovnih skupnosti	25	4	12	-	1	-	2	1	-	5	-	-
Grosuplje	58	8	15	2	3	2	2	9	-	7	3	7
občinski zbor	29	2	8	2	1	1	1	5	-	2	-	7
zbor delovnih skupnosti	29	6	7	-	2	1	1	4	-	5	3	-
Hrastnik	50	37	1	-	-	-	4	-	3	2	2	1
občinski zbor	25	20	-	-	-	-	2	-	1	-	1	1
zbor delovnih skupnosti	25	17	1	-	-	-	2	-	2	2	1	-
Idrija	44	13	13	3	3	1	1	1	-	3	3	3
občinski zbor	22	5	8	2	1	-	-	-	-	1	2	3
zbor delovnih skupnosti	22	8	5	1	2	1	1	1	-	2	1	-
Ilirska Bistrica	46	12	10	3	1	2	3	1	2	4	5	3
občinski zbor	23	5	6	2	-	1	2	-	1	1	2	3
zbor delovnih skupnosti	23	7	4	1	1	1	1	1	1	3	3	-
Izola	40	15	1	-	2	-	5	2	1	8	2	4
občinski zbor	20	6	-	-	-	-	3	1	-	4	2	4
zbor delovnih skupnosti	20	9	1	-	2	-	2	1	1	4	-	-

5. Odborniki občinskih skupščin po zborih in področjih dejavnosti (nadaljevanje)

Zbor - občina	Skupaj	Industrija in rudarstvo	Kmetijstvo in ribištvo	Gozdarstvo	Gradbeništvo	Promet in zveze	Trgovina in gostinstvo	Obrt	Stanovajska in komu- nalna dejavnost	Kulturna in socialna dejavnost	Dejavnost družbenih in državnih organov in služb	Izven dejavnosti
Jesenice	74	36	3	3	3	2	7	2	1	10	3	4
občinski zbor	37	19	2	3	-	-	3	-	-	5	1	4
zbor delovnih skupnosti	37	17	1	-	3	2	4	2	1	5	2	-
Kamnik	56	25	7	1	3	-	1	6	2	6	3	2
občinski zbor	28	11	7	-	1	-	-	4	1	1	2	1
zbor delovnih skupnosti	28	14	-	1	2	-	1	2	1	5	1	1
Kočevje	60	18	11	9	1	1	4	1	-	10	2	3
občinski zbor	30	7	6	6	-	-	2	-	-	6	-	3
zbor delovnih skupnosti	30	11	5	3	1	1	2	1	-	4	2	-
Koper	64	12	9	-	4	5	3	3	1	11	9	7
občinski zbor	32	4	6	-	2	-	-	1	1	5	6	7
zbor delovnih skupnosti	32	8	3	-	2	5	3	2	-	6	3	-
Kranj	80	31	9	2	2	5	6	5	4	8	5	3
občinski zbor	40	10	5	1	1	3	2	4	3	4	4	3
zbor delovnih skupnosti	40	21	4	1	1	2	4	1	1	4	1	-
Krško	62	21	19	1	3	2	3	4	-	5	3	1
občinski zbor	31	5	15	-	1	2	2	1	-	3	2	-
zbor delovnih skupnosti	31	16	4	1	2	-	1	3	-	2	1	1
Laško	56	18	13	-	-	5	3	1	2	9	4	1
občinski zbor	28	7	10	-	-	2	1	-	1	5	1	1
zbor delovnih skupnosti	28	11	3	-	-	3	2	1	1	4	3	-
Lenart	35	1	23	-	1	1	1	1	1	3	2	1
občinski zbor	20	-	16	-	-	1	-	-	1	1	-	1
zbor delovnih skupnosti	15	1	7	-	1	-	1	1	-	2	2	-
Lendava	60	11	36	-	2	-	2	-	1	5	2	1
občinski zbor	30	4	21	-	1	-	-	-	-	2	1	1
zbor delovnih skupnosti	30	7	15	-	1	-	2	-	1	3	1	-
Litija	42	12	9	5	1	3	2	2	1	4	3	-
občinski zbor	21	4	5	4	-	2	1	1	-	2	2	-
zbor delovnih skupnosti	21	8	4	1	1	1	1	1	1	2	1	-
Ljubljana-Bežigrad	70	15	4	-	2	1	13	3	1	13	11	7
občinski zbor	35	3	3	-	-	1	5	2	-	6	10	5
zbor delovnih skupnosti	35	12	1	-	2	-	8	1	1	7	1	2
Ljubljana-Center	50	8	1	-	3	4	12	-	1	9	8	4
občinski zbor	25	4	1	-	2	2	4	-	-	3	5	4
zbor delovnih skupnosti	25	4	-	-	1	2	8	-	1	6	3	-
Ljubljana-Moste-Polje	80	27	2	1	7	8	6	4	1	13	5	6
občinski zbor	40	12	1	1	3	1	4	1	1	6	5	5
zbor delovnih skupnosti	40	15	1	-	4	7	2	3	-	7	-	1
Ljubljana-Šiška	87	28	4	-	5	5	7	4	1	18	11	4
občinski zbor	43	8	3	-	1	4	4	1	1	9	8	4
zbor delovnih skupnosti	44	20	1	-	4	1	3	3	-	9	3	-

5. Odborniki občinskih skupščin po zborih in področjih dejavnosti (nadaljevanje)

Zbor - občina	Skupaj	Industrija in rudarstvo	Kmetijstvo in ribištvo	Gozdarstvo	Gradbeništvo	Promet in zveze	Trgovina in gostinstvo	Obrt	Stanovanjska in komunalna dejavnost	Kulturna in socialna dejavnost	Dejavnost družbenih in državnih organov in služb	Izven dejavnosti
Ljubljana-Vič-Rudnik	80	17	11	2	5	4	5	8	1	19	4	4
občinski zbor	40	6	7	1	2	4	2	2	-	8	4	4
zbor delovnih skupnosti	40	11	4	1	3	-	3	6	1	11	-	-
Ljutomer	50	10	26	1	-	-	1	2	2	5	1	2
občinski zbor	25	3	18	-	-	-	-	1	1	-	-	2
zbor delovnih skupnosti	25	7	8	1	-	-	1	1	1	5	1	-
Logatec	46	18	15	2	-	-	-	3	-	6	2	-
občinski zbor	23	5	11	1	-	-	-	1	-	3	2	-
zbor delovnih skupnosti	23	13	4	1	-	-	-	2	-	3	-	-
Maribor	100	36	11	3	6	3	5	2	5	17	6	6
občinski zbor	50	14	6	3	3	1	1	1	4	8	3	6
zbor delovnih skupnosti	50	22	5	-	3	2	4	1	1	9	3	-
Metlika	50	14	21	1	-	1	2	2	3	4	1	1
občinski zbor	25	3	16	1	-	-	1	-	2	1	-	1
zbor delovnih skupnosti	25	11	5	-	-	1	1	2	1	3	1	-
Mozišje	54	3	17	12	1	1	4	7	-	5	2	2
občinski zbor	27	1	12	3	-	1	1	4	-	2	1	2
zbor delovnih skupnosti	27	2	5	9	1	-	3	3	-	3	1	-
Murska Sobota	70	9	29	1	2	2	4	4	2	13	3	1
občinski zbor	35	3	18	-	1	1	2	1	1	6	1	1
zbor delovnih skupnosti	35	6	11	1	1	1	2	3	1	7	2	-
Nova Gorica	80	25	9	3	4	4	7	4	3	12	5	4
občinski zbor	40	14	5	2	1	-	3	2	2	4	3	4
zbor delovnih skupnosti	40	11	4	1	3	4	4	2	1	8	2	-
Novo mesto	90	17	16	5	4	5	5	7	3	11	8	9
občinski zbor	45	3	13	3	-	2	2	3	2	4	4	9
zbor delovnih skupnosti	45	14	3	2	4	3	3	4	1	7	4	-
Ormož	50	5	28	2	1	1	3	1	2	4	2	1
občinski zbor	25	2	17	1	-	-	1	-	1	1	1	1
zbor delovnih skupnosti	25	3	11	1	1	1	2	1	1	3	1	-
Piran	46	8	3	-	1	4	9	1	3	9	6	2
občinski zbor	23	3	2	-	-	-	4	-	2	5	5	2
zbor delovnih skupnosti	23	5	1	-	1	4	5	1	1	4	1	-
Postojna	50	11	10	3	1	6	3	2	2	5	5	2
občinski zbor	25	6	6	1	-	3	1	1	1	2	2	2
zbor delovnih skupnosti	25	5	4	2	1	3	2	1	1	3	3	-
Ptuj	80	17	39	1	3	-	2	4	2	6	4	2
občinski zbor	40	6	23	1	2	-	-	1	1	2	2	2
zbor delovnih skupnosti	40	11	16	-	1	-	2	3	1	4	2	-
Radlje ob Dravi	50	15	14	4	1	1	2	3	-	6	2	2
občinski zbor	25	6	9	2	-	-	1	1	-	3	1	2
zbor delovnih skupnosti	25	9	5	2	1	1	1	2	-	3	1	-

5. Odborniki občinskih skupščin po zborih in področjih dejavnosti (nadaljevanje)

Zbor - občina	Skupaj	Industrija in rudarstvo	Kmetijstvo in ribištvo	Gozdarstvo	Gradbeništvo	Promet in zveze	Trgovina in gostinstvo	Obšt	Stanovanjska in komunalna dejavnost	Kulturna in socialna dejavnost	Dejavnost družbenih in državnih organov in služb	Izven dejavnosti
Radovljica	70	22	9	7	3	-	4	5	2	8	4	6
občinski zbor	35	9	6	5	1	-	-	2	2	2	3	5
zbor delovnih skupnosti	35	13	3	2	2	-	4	3	-	6	1	1
Ravne na Koroškem	60	32	8	2	1	1	2	-	3	9	2	-
občinski zbor	30	14	7	1	-	-	-	-	1	6	1	-
zbor delovnih skupnosti	30	18	1	1	1	1	2	-	2	3	1	-
Ribnica	52	14	15	3	-	1	1	5	2	6	3	2
občinski zbor	26	8	7	2	-	-	-	3	1	1	2	2
zbor delovnih skupnosti	26	6	8	1	-	1	1	2	1	5	1	-
Sevnica	54	19	14	1	-	2	5	3	1	3	2	4
občinski zbor	27	4	12	-	-	-	3	2	1	-	2	3
zbor delovnih skupnosti	27	15	2	1	-	2	2	1	-	3	-	1
Sežana	54	10	11	2	2	8	7	5	-	2	5	2
občinski zbor	27	4	7	1	1	2	4	2	-	-	4	2
zbor delovnih skupnosti	27	6	4	1	1	6	3	3	-	2	1	-
Slovenj Gradec	50	15	15	3	1	-	1	5	1	5	3	1
občinski zbor	25	7	11	1	-	-	-	1	1	1	2	1
zbor delovnih skupnosti	25	8	4	2	1	-	1	4	-	4	1	-
Slovenska Bistrica	60	16	13	1	3	4	4	3	3	8	2	3
občinski zbor	30	8	10	1	1	1	3	-	2	1	1	2
zbor delovnih skupnosti	30	8	3	-	2	3	1	3	1	7	1	1
Slovenske Konjice	58	21	19	1	1	-	2	3	-	4	5	2
občinski zbor	29	7	15	-	-	-	-	-	-	1	4	2
zbor delovnih skupnosti	29	14	4	1	1	-	2	3	-	3	1	-
Šentjur pri Celju	54	10	25	1	-	2	3	6	-	5	1	1
občinski zbor	27	3	16	-	-	-	2	3	-	1	1	1
zbor delovnih skupnosti	27	7	9	1	-	2	1	3	-	4	-	-
Škofja Loka	70	27	19	1	3	3	4	4	1	4	2	2
občinski zbor	35	10	12	1	1	1	2	2	1	2	2	1
zbor delovnih skupnosti	35	17	7	-	2	2	2	2	-	2	-	1
Šmarje pri Jelšah	68	13	26	2	4	1	5	2	1	11	3	-
občinski zbor	34	5	16	2	2	-	2	2	-	3	2	-
zbor delovnih skupnosti	34	8	10	-	2	1	3	-	1	8	1	-
Tolmin	54	12	14	4	2	2	5	3	1	4	4	3
občinski zbor	27	3	9	3	1	-	3	1	1	2	1	3
zbor delovnih skupnosti	27	9	5	1	1	2	2	2	-	2	3	-
Trbovlje	55	26	1	1	4	1	2	2	1	10	5	2
občinski zbor	27	12	-	1	2	-	-	2	-	5	3	2
zbor delovnih skupnosti	28	14	1	-	2	1	2	-	1	5	2	-
Trebnje	58	11	25	4	1	4	2	2	-	4	4	1
občinski zbor	29	2	18	-	-	3	1	1	-	1	2	1
zbor delovnih skupnosti	29	9	7	4	1	1	1	1	2	3	2	-

Zbor - občina	Skupaj	Industrija in rudarstvo	Kmetijstvo in ribištvo	Gozdarstvo	Gradbeništvo	Promet in zveze	Trgovina in gostinstvo	Obrt	Stanovanjska in komu- nalna dejavnost	Kulturna in socialna dejavnost	Dejavnost družbenih in državnih organov in služb	Izven dejavnosti
Tržič	56	36	3	-	1	1	2	1	-	10	2	-
občinski zbor	28	20	2	-	-	1	-	-	-	5	-	-
zbor delovnih skupnosti	28	16	1	-	1	-	2	1	-	5	2	-
Velenje	72	35	9	2	1	1	5	1	2	13	1	2
občinski zbor	36	13	6	2	-	-	3	-	1	9	-	2
zbor delovnih skupnosti	36	22	3	-	1	1	2	1	1	4	1	-
Vrhnika	50	17	5	-	3	3	2	6	1	6	3	4
občinski zbor	25	6	1	-	3	3	-	2	1	3	2	4
zbor delovnih skupnosti	25	11	4	-	-	-	2	4	-	3	1	-
Zagorje ob Savi	42	20	3	-	3	2	2	1	2	4	2	3
občinski zbor	21	7	2	-	2	1	1	1	1	2	1	3
zbor delovnih skupnosti	21	13	1	-	1	1	1	-	1	2	1	-
Žalec	72	17	30	-	3	1	1	7	2	8	3	-
občinski zbor	36	5	21	-	1	-	-	3	1	2	3	-
zbor delovnih skupnosti	36	12	9	-	2	1	1	4	1	6	-	-

6. Odborniki občinskih skupščin po zborih in stopnji izobrazbe-kvalifikaciji

Zbor - občina	Skupaj	Visoka in višja izobrazba	Srednja	Nižja	Visokokva- lificirani in kvali- ficirani	Polkvali- ficirani in nekva- lificirani	Ni v delovnem razmerju
SR SLOVENIJA	3 591	948	983	115	623	76	846
občinski zbor	1 797	346	396	64	303	49	639
zbor delovnih skupnosti	1 794	602	587	51	320	27	207
Ajdovščina	50	23	8	-	6	-	13
občinski zbor	25	6	5	-	4	-	10
zbor delovnih skupnosti	25	17	3	-	2	-	3
Brežice	64	8	22	-	13	2	19
občinski zbor	32	4	6	-	5	1	16
zbor delovnih skupnosti	32	4	16	-	8	1	3
Celje	80	33	22	5	12	-	8
občinski zbor	40	15	9	3	6	-	7
zbor delovnih skupnosti	40	18	13	2	6	-	1
Čerknica	56	9	8	-	12	6	21
občinski zbor	28	1	2	-	7	3	15
zbor delovnih skupnosti	28	8	6	-	5	3	6
Črnomelj	58	11	8	4	13	3	19
občinski zbor	29	3	3	2	8	1	12
zbor delovnih skupnosti	29	8	5	2	5	2	7
Domžale	78	19	20	1	21	1	16
občinski zbor	39	8	9	1	8	1	12
zbor delovnih skupnosti	39	11	11	-	13	-	4
Dravograd	36	3	13	1	8	-	11
občinski zbor	18	-	7	-	4	-	7
zbor delovnih skupnosti	18	3	6	1	4	-	4
Gornja Radgona	50	12	9	1	5	1	22
občinski zbor	25	3	4	1	3	1	13
zbor delovnih skupnosti	25	9	5	-	2	-	9
Grosuplje	58	7	15	4	10	-	22
občinski zbor	29	2	6	1	4	-	16
zbor delovnih skupnosti	29	5	9	3	6	-	6
Hrastnik	50	11	12	2	23	1	1
občinski zbor	25	4	7	2	10	1	1
zbor delovnih skupnosti	25	7	5	-	13	-	-
Idrija	44	11	9	1	7	-	16
občinski zbor	22	6	2	-	3	-	11
zbor delovnih skupnosti	22	5	7	1	4	-	5
Ilirska Bistrica	46	16	9	-	8	2	11
občinski zbor	23	5	4	-	5	2	7
zbor delovnih skupnosti	23	11	5	-	3	-	4
Izola	40	11	16	2	4	2	5
občinski zbor	20	7	5	1	2	-	5
zbor delovnih skupnosti	20	4	11	1	2	2	-

6. Odborniki občinskih skupščin po zborih in stopnji strokovne izobrazbe-kvalifikaciji (nadaljevanje)

Zbor - občina	Skupaj	Visoka in višja izobrazba	Srednja	Nižja	Visokokva- lificirani in kvali- ficirani	Polkvali- ficirani in nekva- lificirani	Ili v delovnem razmerju
Jesenice	74	18	24	2	22	-	8
občinski zbor	37	7	15	-	9	-	6
zbor delovnih skupnosti	37	11	9	2	13	-	2
Kamnik	56	11	18	2	11	3	11
občinski zbor	28	6	5	-	6	2	9
zbor delovnih skupnosti	28	5	13	2	5	1	2
Kočevje	60	19	26	8	2	-	5
občinski zbor	30	5	14	5	2	-	4
zbor delovnih skupnosti	30	14	12	3	-	-	1
Koper	64	28	11	1	14	2	8
občinski zbor	32	10	4	1	8	2	7
zbor delovnih skupnosti	32	18	7	-	6	-	1
Kranj	80	30	19	1	17	-	13
občinski zbor	40	10	7	1	13	-	9
zbor delovnih skupnosti	40	20	12	-	4	-	4
Krško	62	8	19	3	8	4	20
občinski zbor	31	3	5	2	5	1	15
zbor delovnih skupnosti	31	5	14	1	3	3	5
Laško	56	12	17	1	16	-	10
občinski zbor	28	4	7	1	6	-	10
zbor delovnih skupnosti	28	8	10	-	10	-	-
Lenart	35	4	8	1	4	3	15
občinski zbor	20	-	2	1	1	3	13
zbor delovnih skupnosti	15	4	6	-	3	-	2
Lendava	60	4	20	2	10	1	23
občinski zbor	30	-	5	2	4	1	18
zbor delovnih skupnosti	30	4	15	-	6	-	5
Litija	42	11	10	3	7	1	10
občinski zbor	21	6	3	3	3	-	6
zbor delovnih skupnosti	21	5	7	-	4	1	4
Ljubljana-Bežigrad	70	32	16	4	7	-	11
občinski zbor	35	16	8	1	2	-	8
zbor delovnih skupnosti	35	16	8	3	5	-	3
Ljubljana-Center	50	32	11	-	2	1	4
občinski zbor	25	12	8	-	-	1	4
zbor delovnih skupnosti	25	20	3	-	2	-	-
Ljubljana-Moste-Polje	80	31	29	-	11	-	9
občinski zbor	40	14	15	-	5	-	6
zbor delovnih skupnosti	40	17	14	-	6	-	3
Ljubljana-Šiška	87	33	31	6	9	-	8
občinski zbor	43	18	12	2	5	-	6
zbor delovnih skupnosti	44	15	19	4	4	-	2

6. Odborniki občinskih skupščin po zborih in stopnji strokovne izobrazbe-kvalifikaciji (nadaljevanje)

Zbor - občina	Skupaj	Visoka in višja izobrazba	Srednja	Nižja	Visokokva- lificirani in kvali- ficirani	Polkvali- ficirani in nekva- lificirani	Ni v delovnem razmerju
Ljubljana-Vič-Rudnik	80	35	17	-	11	4	13
občinski zbor	40	14	9	-	5	1	11
zbor delovnih ljudi	40	21	8	-	6	3	2
Ljutomer	50	14	8	3	6	1	18
občinski zbor	25	5	2	-	4	1	13
zbor delovnih ljudi	25	9	6	3	2	-	5
Logatec	46	8	14	-	7	3	14
občinski zbor	23	-	7	-	3	2	11
zbor delovnih ljudi	23	8	7	-	4	1	3
Maribor	100	41	36	2	11	-	10
občinski zbor	50	16	18	1	6	-	9
zbor delovnih ljudi	50	25	18	1	5	-	1
Metlika	50	10	9	1	7	2	21
občinski zbor	25	2	2	1	1	2	17
zbor delovnih ljudi	25	8	7	-	6	-	4
Mozirje	54	16	8	1	11	1	17
občinski zbor	27	6	-	1	5	1	14
zbor delovnih ljudi	27	10	8	-	6	-	3
Murska Sobota	70	16	14	5	8	-	27
občinski zbor	35	5	7	3	2	-	18
zbor delovnih ljudi	35	11	7	2	6	-	9
Nova Gorica	80	30	32	2	5	1	10
občinski zbor	40	12	14	1	3	1	9
zbor delovnih ljudi	40	18	18	1	2	-	1
Novo mesto	90	30	22	4	10	1	23
občinski zbor	45	9	7	3	3	1	22
zbor delovnih ljudi	45	21	15	1	7	-	1
Ormož	50	6	12	-	8	-	24
občinski zbor	25	2	4	-	4	-	15
zbor delovnih ljudi	25	4	8	-	4	-	9
Piran	46	15	17	4	5	-	5
občinski zbor	23	4	9	2	4	-	4
zbor delovnih ljudi	23	11	8	2	1	-	1
Postojna	50	18	16	3	5	-	8
občinski zbor	25	6	9	1	4	-	5
zbor delovnih ljudi	25	12	7	2	1	-	3
Ptuj	80	13	22	5	11	-	29
občinski zbor	40	2	5	5	8	-	20
zbor delovnih ljudi	40	11	17	-	3	-	9
Radlje ob Dravi	50	7	19	2	7	-	15
občinski zbor	25	4	6	2	1	-	12
zbor delovnih ljudi	25	3	13	-	6	-	3

6. Odborniki občinskih skupščin po zborih in stopnji strokovne izobrazbe-kvalifikaciji (nadaljevanje)

Zbor - občina	Skupaj	Visoka in višja izobrazba	Srednja	Nižja	Visokokva- lificirani in kvali- ficirani	Polkvali- ficirani in nekva- lificirani	Ni v delovnem razmerju
Radovljica	70	23	21	2	9	2	13
občinski zbor	35	8	8	2	5	2	10
zbor delovnih skupnosti	35	15	13	-	4	-	3
Ravne na Koroškem	60	14	23	-	16	-	7
občinski zbor	30	4	13	-	6	-	7
zbor delovnih skupnosti	30	10	10	-	10	-	-
Ribnica	52	7	15	1	9	3	17
občinski zbor	26	1	6	1	5	2	11
zbor delovnih skupnosti	26	6	9	-	4	1	6
Sevnica	54	8	9	3	14	2	18
občinski zbor	27	3	-	-	7	2	15
zbor delovnih skupnosti	27	5	9	3	7	-	3
Sežana	54	10	18	1	11	3	11
občinski zbor	27	1	9	-	7	2	8
zbor delovnih skupnosti	27	9	9	1	4	1	3
Slovenj Gradec	50	10	14	3	6	-	17
občinski zbor	25	3	6	1	2	-	13
zbor delovnih skupnosti	25	7	8	2	4	-	4
Slovenska Bistrica	60	8	22	2	12	3	13
občinski zbor	30	2	6	2	7	2	11
zbor delovnih skupnosti	30	6	16	-	5	1	2
Slovenske Konjice	58	9	12	3	12	1	21
občinski zbor	29	3	2	2	5	-	17
zbor delovnih skupnosti	29	6	10	1	7	1	4
Šentjur pri Celju	54	12	10	-	8	-	24
občinski zbor	27	3	2	-	2	-	20
zbor delovnih skupnosti	27	9	8	-	6	-	4
Škofja Loka	70	18	21	-	13	2	16
občinski zbor	35	7	9	-	7	1	11
zbor delovnih skupnosti	35	11	12	-	6	1	5
Šmarje pri Jelšah	68	13	15	3	15	2	20
občinski zbor	34	7	3	-	8	1	15
zbor delovnih skupnosti	34	6	12	3	7	1	5
Tolmin	54	12	15	2	6	2	17
občinski zbor	27	5	4	1	2	2	13
zbor delovnih skupnosti	27	7	11	1	4	-	4
Trbovlje	55	21	21	1	9	-	3
občinski zbor	27	7	13	1	4	-	2
zbor delovnih skupnosti	28	14	8	-	3	-	1
Trebnje	58	15	7	1	9	2	24
občinski zbor	29	4	-	1	5	1	18
zbor delovnih skupnosti	29	11	7	-	4	1	6

6. Odborniki občinskih skupščin po zborih in stopnji strokovne izobrazbe-kvalifikaciji (nadaljevanje)

Zbor - občina	Skupaj	Visoka in višja izobrazba	Srednja	Nižja	Visokokva- lificirani in kvali- ficirani	Polkvali- ficirani in nekva- lificirani	Hi v delovnem razmerju
Tržič	56	11	19	2	16	4	4
občinski zbor	28	6	9	1	8	2	2
zbor delovnih skupnosti	28	5	10	1	8	2	2
Valenje	72	15	18	2	26	2	9
občinski zbor	36	6	10	1	12	2	5
zbor delovnih skupnosti	36	9	8	1	14	-	4
Vrhnika	50	12	9	-	18	2	9
občinski zbor	25	8	1	-	10	1	5
zbor delovnih skupnosti	25	4	8	-	8	1	4
Zagorje ob Savi	42	11	12	1	11	-	7
občinski zbor	21	2	8	-	5	-	6
zbor delovnih skupnosti	21	9	4	1	6	-	1
Žalec	72	13	26	1	9	-	23
občinski zbor	36	4	9	1	5	-	17
zbor delovnih skupnosti	36	9	17	-	4	-	6

7. Odborniki občinskih skupščin po zborih in številu voljenj v predstavniška telesa

Zbor - občina	Skupaj	prvič ¹⁾	Kolikokrat so voljeni v predstavniška telesa				
			drugič	tretjič	četrtič	petič	šestič in večkrat
SR SLOVENIJA	3 591	2 039	903	319	145	79	106
občinski zbor	1 797	914	493	188	88	44	70
zbor delovnih skupnosti	1 794	1 125	410	131	57	35	36
Ajdovščina	50	33	12	2	3	-	-
občinski zbor	25	13	9	2	1	-	-
zbor delovnih skupnosti	25	20	3	-	2	-	-
Brežice	64	40	17	2	-	3	2
občinski zbor	32	17	11	2	-	2	-
zbor delovnih skupnosti	32	23	6	-	-	1	2
Celje	80	52	20	6	1	-	1
občinski zbor	40	26	8	5	-	-	1
zbor delovnih skupnosti	40	26	12	1	1	-	-
Čerknica	56	32	15	5	2	2	-
občinski zbor	28	11	10	3	2	2	-
zbor delovnih skupnosti	28	21	5	2	-	-	-
Črnomelj	58	39	11	3	1	1	3
občinski zbor	29	18	6	1	1	1	2
zbor delovnih skupnosti	29	21	5	2	-	-	1
Domžale	78	48	14	9	-	3	4
občinski zbor	39	21	6	6	-	2	4
zbor delovnih skupnosti	39	27	8	3	-	1	-
Dravograd	36	19	11	2	3	1	-
občinski zbor	18	8	6	1	2	1	-
zbor delovnih skupnosti	18	11	5	1	1	-	-
Gornja Radgona	50	28	10	4	6	1	1
občinski zbor	25	10	3	4	6	1	1
zbor delovnih skupnosti	25	18	7	-	-	-	-
Grosuplje	58	29	11	5	4	7	2
občinski zbor	29	12	7	3	1	5	1
zbor delovnih skupnosti	29	17	4	2	3	2	1
Hrastnik	50	36	9	-	3	1	1
občinski zbor	25	19	1	-	3	1	1
zbor delovnih skupnosti	25	17	8	-	-	-	-
Ildrija	44	25	12	4	3	-	-
občinski zbor	22	13	4	4	1	-	-
zbor delovnih skupnosti	22	12	8	-	2	-	-
Ilirska Bistrica	46	27	6	8	2	1	2
občinski zbor	23	12	1	5	2	1	2
zbor delovnih skupnosti	23	15	5	3	-	-	-
Izola	40	30	7	3	-	-	-
občinski zbor	20	14	4	2	-	-	-
zbor delovnih skupnosti	20	16	3	1	-	-	-
Jesenice	74	38	24	3	3	2	4
občinski zbor	37	19	14	1	1	1	1
zbor delovnih skupnosti	37	19	10	2	2	1	3

1) V letu 1969 prvič voljeni odborniki so upoštevani v kategoriji kot en sklic (prvič).

7. Odborniki občinskih skupščin po zborih in stopnji strokovne izobrazbe-kvalifikaciji (nadaljevanje)

Zbor - občina	Skupaj	Kolikokrat so voljeni v predstavniška telesa					
		prvič	drugič	tretjič	četrtič	petič	šestič in večkrat
Kamnik	56	35	11	3	4	2	1
občinski zbor	28	14	9	2	1	1	1
zbor delovnih skupnosti	28	21	2	1	3	1	-
Kočevje	60	32	21	7	-	-	-
občinski zbor	30	12	14	4	-	-	-
zbor delovnih skupnosti	30	20	7	3	-	-	-
Koper	64	42	14	2	1	1	4
občinski zbor	32	19	8	1	1	-	3
zbor delovnih skupnosti	32	23	6	1	-	1	1
Kranj	80	56	19	2	3	-	-
občinski zbor	40	26	11	-	3	-	-
zbor delovnih skupnosti	40	30	8	2	-	-	-
Krško	62	41	18	-	2	-	1
občinski zbor	31	17	12	-	1	-	1
zbor delovnih skupnosti	31	24	6	-	1	-	-
Laško	56	30	14	8	2	1	1
občinski zbor	28	16	4	5	2	-	1
zbor delovnih skupnosti	28	14	10	3	-	1	-
Lenart	35	16	11	4	3	-	1
občinski zbor	20	4	8	4	3	-	1
zbor delovnih skupnosti	15	12	3	-	-	-	-
Lendava	60	25	16	10	5	-	4
občinski zbor	30	12	6	6	3	-	3
zbor delovnih skupnosti	30	13	10	4	2	-	1
Litija	42	19	12	5	3	1	2
občinski zbor	21	7	6	4	3	1	-
zbor delovnih skupnosti	21	12	6	1	-	-	2
Ljubljana-Bežigrad	70	49	13	5	-	-	3
občinski zbor	35	20	8	5	-	-	2
zbor delovnih skupnosti	35	29	5	-	-	-	1
Ljubljana-Center	50	42	7	-	-	-	1
občinski zbor	25	20	4	-	-	-	1
zbor delovnih skupnosti	25	22	3	-	-	-	-
Ljubljana-Moste-Polje	80	50	19	7	2	-	2
občinski zbor	40	20	14	3	2	-	1
zbor delovnih skupnosti	40	30	5	4	-	-	1
Ljubljana-Šiška	87	55	21	6	3	2	-
občinski zbor	43	27	13	2	-	1	-
zbor delovnih skupnosti	44	28	8	4	3	1	-
Ljubljana-Vič-Rudnik	80	44	19	13	3	1	-
občinski zbor	40	18	11	8	2	1	-
zbor delovnih skupnosti	40	26	8	5	1	-	-
Ljutomer	50	20	15	6	6	1	2
občinski zbor	25	7	8	6	2	1	1
zbor delovnih skupnosti	25	13	7	-	4	-	1

7. Odborniki občinskih skupščin po zborih in stopnji strokovne izobrazbe-kvalifikaciji (nadaljevanje)

Zbor - občina	Skupaj	Kolikokrat so voljeni v predstavniška telesa					
		prvič	drugič	tretjič	četrtič	petič	šestič in večkrat
Logatec	46	24	13	4	2	-	3
občinski zbor	23	13	6	1	1	-	2
zbor delovnih skupnosti	23	11	7	3	1	-	1
Maribor	100	46	22	17	5	5	5
občinski zbor	50	18	13	11	1	4	3
zbor delovnih skupnosti	50	28	9	6	4	1	2
Metlika	50	27	13	8	1	1	-
občinski zbor	25	15	6	4	-	-	-
zbor delovnih skupnosti	25	12	7	4	1	1	-
Mozirje	54	17	25	6	1	2	3
občinski zbor	27	9	12	3	1	1	1
zbor delovnih skupnosti	27	8	13	3	-	1	2
Murska Sobota	70	34	24	6	3	2	1
občinski zbor	35	12	15	3	3	1	1
zbor delovnih skupnosti	35	22	9	3	-	1	-
Nova Gorica	80	51	22	3	4	-	-
občinski zbor	40	21	16	2	1	-	-
zbor delovnih skupnosti	40	30	6	1	3	-	-
Novo mesto	90	49	25	2	5	5	4
občinski zbor	45	22	13	-	4	2	4
zbor delovnih skupnosti	45	27	12	2	1	3	-
Ormož	50	22	12	7	2	2	5
občinski zbor	25	11	5	4	1	-	4
zbor delovnih skupnosti	25	11	7	3	1	2	1
Piran	46	26	10	6	3	-	1
občinski zbor	23	11	4	5	3	-	-
zbor delovnih skupnosti	23	15	6	1	-	-	1
Postojna	50	27	13	4	3	-	3
občinski zbor	25	12	7	2	1	-	3
zbor delovnih skupnosti	25	15	6	2	2	-	-
Ptuj	80	33	20	17	6	4	-
občinski zbor	40	13	10	11	4	2	-
zbor delovnih skupnosti	40	20	10	6	2	2	-
Radlje ob Dravi	50	27	12	4	4	1	2
občinski zbor	25	15	6	-	2	-	2
zbor delovnih skupnosti	25	12	6	4	2	1	-
Radovljica	70	40	16	4	4	4	2
občinski zbor	35	18	6	4	3	2	2
zbor delovnih skupnosti	35	22	10	-	1	2	-
Ravne na Koroškem	60	36	17	4	2	1	-
občinski zbor	30	17	9	3	1	-	-
zbor delovnih skupnosti	30	19	8	1	1	1	-
Ribnica	52	28	15	5	1	3	-
občinski zbor	26	14	9	1	1	1	-
zbor delovnih skupnosti	26	14	6	4	-	2	-

7. Odborniki občinskih skupščin po zborih in stopnji strokovne izobrazbe-kvalifikaciji (nadaljevanje)

Zbor - občina	Skupaj	Kolikokrat so voljeni v predstavniška telesa					
		prvič	drugič	tretjič	četrtrič	petič	šestič in večkrat
Sevnica	54	37	8	4	1	2	2
občinski zbor	27	18	5	1	1	1	1
zbor delovnih skupnosti	27	19	3	3	-	1	1
Sežana	54	31	12	7	-	1	3
občinski zbor	27	15	5	4	-	1	2
zbor delovnih skupnosti	27	16	7	3	-	-	1
Slovenj Gradec	50	24	13	6	2	-	5
občinski zbor	25	10	10	2	-	-	3
zbor delovnih skupnosti	25	14	3	4	2	-	2
Slovenska Bistrica	60	27	18	7	5	1	2
občinski zbor	30	11	7	6	3	1	2
zbor delovnih skupnosti	30	16	11	1	2	-	-
Slovenske Konjice	58	36	17	1	2	1	1
občinski zbor	29	14	10	1	2	1	1
zbor delovnih skupnosti	29	22	7	-	-	-	-
Šentjur pri Celju	54	19	24	6	1	1	3
občinski zbor	27	8	12	4	1	-	2
zbor delovnih skupnosti	27	11	12	2	-	1	1
Škofja Loka	70	37	15	11	1	2	4
občinski zbor	35	16	10	4	-	2	3
zbor delovnih skupnosti	35	21	5	7	1	-	1
Šmarje pri Jelšah	68	32	15	6	6	5	4
občinski zbor	34	14	10	5	1	2	2
zbor delovnih skupnosti	34	18	5	1	5	3	2
Tolmin	54	46	3	3	1	-	1
občinski zbor	27	25	2	-	-	-	-
zbor delovnih skupnosti	27	21	1	3	1	-	1
Trbovlje	55	36	11	6	1	1	-
občinski zbor	27	16	6	4	1	-	-
zbor delovnih skupnosti	28	20	5	2	-	1	-
Trebnje	58	28	24	2	1	-	3
občinski zbor	29	12	13	2	1	-	1
zbor delovnih skupnosti	29	16	11	-	-	-	2
Trzinč	56	37	15	2	1	-	1
občinski zbor	28	19	6	2	-	-	1
zbor delovnih skupnosti	28	18	9	-	1	-	-
Valenje	72	36	19	10	3	3	1
občinski zbor	36	19	10	5	2	-	-
zbor delovnih skupnosti	36	17	9	5	1	3	1
Vrhnika	50	24	20	5	-	-	1
občinski zbor	25	11	10	3	-	-	1
zbor delovnih skupnosti	25	13	10	2	-	-	-
Zagorje ob Savi	42	22	10	7	2	-	1
občinski zbor	21	8	9	1	2	-	1
zbor delovnih skupnosti	21	14	1	6	-	-	-
Žalec	72	48	11	5	4	1	3
občinski zbor	36	25	5	1	4	1	-
zbor delovnih skupnosti	36	23	6	4	-	-	3

8. Ženske in mladina - odborniki občinskih skupščin po starostnih skupinah,
šolski izobrazbi in poklicnih skupinah

	Ženske-odborniki			Mladina-odborniki		
	skupaj	občinski zbor	zbor delovnih skupnosti	skupaj	občinski zbor	zbor delovnih skupnosti
SKUPAJ	254	102	152	225	117	108
Po starostnih skupinah						
Do 27 let	33	15	18	225	117	108
27-29	23	5	18			
30-39	97	30	67			
40-49	83	41	42			
50 in več let	18	11	7			
Po šolski izobrazbi						
Osnovne šole	40	17	23	31	22	9
Poklicne šole	17	2	15	41	24	17
Srednje šole	114	52	62	99	47	52
Višje in visoke šole	83	31	52	54	24	30
Po poklicnih skupinah						
Kmetovalci, ribiči in gozdni delavci	1	1	-	32	25	7
Rudarji, industrijski in obrtni delavci	25	1	24	45	18	27
Prometno in trgovsko osebje	6	3	3	11	8	3
Storitveno osebje in osebje varnosti	2	1	1	-	-	-
Finančni, pisarniški in podobni delavci	65	26	39	14	9	5
Vodilno osebje	22	13	9	6	1	5
Strokovnjaki in umetniki	116	40	76	105	45	60
Osebe z lastnimi dohodki	9	9	-	-	-	-
Vzdrževane osebe	8	8	-	12	11	1

4-3 Struktura poslancev in odbornikov

1. Poslanci in odborniki po spolu, starostnih skupinah in šolski izobrazbi

	Skupaj	Ženske	Starostne skupine					Šolska izobrazba			
			pod 27 let	27-29	30-39	40-49	50 in več	osnovna šola	poklicne šole	srednje šole	višje in visoke šole
Poslanci - skupaj	100	8,8	1,0	2,4	30,2	52,0	14,4	4,6	2,1	24,5	68,8
Republiški zbor	100	6,7	1,1	2,2	24,4	56,7	15,6	7,8	-	34,4	57,8
Gospodarski zbor	100	2,7	-	2,7	29,3	53,3	14,7	4,0	5,3	20,0	70,7
Prosvetno-kulturni zbor	100	13,3	1,7	3,3	40,0	45,0	10,0	-	-	28,3	71,7
Socialno-zdravstveni zbor	100	15,0	1,7	1,7	30,0	50,0	16,6	5,0	3,3	11,7	80,0
Odborniki - skupaj	100	7,1	6,3	7,8	39,5	35,4	11,0	25,0	18,5	30,5	26,0
Občinski zbor	100	5,7	6,5	6,3	36,1	37,6	13,5	35,5	18,3	26,5	19,7
Zbor delovnih skupnosti	100	8,5	6,2	9,2	43,0	33,1	8,5	14,5	18,7	34,6	32,2

2. Poslanci in odborniki po poklicnih skupinah

	Skupaj	Kmetovalci, ribiči in gozdni delavci	Rudarji, industrijski in obrtni delavci	Prometno in trgovsko osebje	Storitveno osebje in osebje varnosti	Finančni, pisarniški in podobni poklici	Vodilno osebje	Strekovnjaki in umetniki	Osebe z lastnimi dohodki in vzdrževane osebe
Poslanci - skupaj	100	3,5	0,3	-	-	0,7	71,2	21,8	2,5
Republiški zbor	100	4,4	-	-	-	1,1	63,3	25,6	5,6
Gospodarski zbor	100	2,7	-	-	-	-	94,6	2,7	-
Prosvetno-kulturni zbor	100	-	-	-	-	1,7	73,3	23,3	1,7
Socialno-zdravstveni zbor	100	6,7	1,7	-	-	-	51,6	36,3	1,7
Odborniki - skupaj	100	18,3	16,8	7,6	1,4	6,7	16,7	28,5	4,0
občinski zbor	100	27,6	16,0	7,2	1,3	6,2	12,1	22,0	7,6
zbor delovnih skupnosti	100	9,1	17,6	8,0	1,5	7,3	21,2	34,8	0,5

3. Poslanci in odborniki po številu izvolitev ¹⁾

	Skupaj	Prvič ²⁾	Drugič	Tretjič	Četrtrič	Petič in večkrat
Poslanci - skupaj	100	57,9	38,6	2,1	1,1	0,3
Republiški zbor	100	40,0	50,0	5,6	3,3	1,1
Gospodarski zbor	100	68,0	30,7	1,3	-	-
Prosvetno-kulturni zbor	100	63,3	36,7	-	-	-
Socialno-zdravstveni zbor	100	66,7	33,3	-	-	-
Odborniki - skupaj	100	56,8	25,1	8,9	4,0	5,2
Občinski zbor	100	50,9	27,4	10,5	4,9	6,3
Zbor delovnih skupnosti	100	62,7	22,8	7,3	3,2	4,0

1) Pri poslancih je upoštevana izvolitev v Skupščino SR Slovenije, pri odbornikih pa izvolitev v občinske skupščine

2) Izvoljeni v letu 1969

1	233	102	282	134	132
2	724	819	1287	3605	4144
4	187	3573	1435	5381	4077
1	4075	1151	6756	5906	9528
5	3639	1329	7503	6484	3299
4	2974	8665	6126	4818	8799
1	665	824	1664	1666	1500
1	711	842	1151	709	211
5	547	8297	4875	2439	3609
4	5095	7897	4120	1769	2713
1	9560	7269	7269	4737	8240
8	2195	2195	9458	2795	2806
5	2097	7075	2298	4089	7179
3	1620	6758	9395	3023	5869
4	5473	2601	1620	1452	8316
4	2139	3133	4350	5089	4350
8	7795	8195	7425	8526	9634
8	4917	3599	6831	3574	9634
2	2869	5795	5069	4878	4333
9	9628	4279	6176	6358	9389
2	2591	8237	3755	6569	2983
5	5563	1492	2951	3685	6072
4	4084	6380	4504	7820	6036
2	2106	1064	2020	1715	1671
3	3551	1921	3254	5005	6097
1	1997	1564	1772	2432	2543
1	1554	1357	1492	2573	3536
9	1228	7442	9496	2768	7208
7	3317	1794	3979	4923	5663
3	3191	1817	7526	7130	6543
9	9936	9978	5393	8455	9075
6	8177	3934	6471	5073	6471
3	3872	1838	3500	2367	2367
4	4185	5639	7475	2823	3416
2	2750	2494	2960	8565	9257
3	9110	4778	6971	2313	1791
3	3856	5384	3955	3955	5422
8	8783	6838	7759	8660	9678
4	4626	7011	9762	5138	7247
3	3899	2288	3507	3444	5964
4	4043	8116	7851	8130	2247
2	2489	3913	3706	3540	2858
2	2028	3494	3100	2423	2359
3	3772	8736	9103	7827	7827
9	3207	6059	6007	5392	5223
2	2869	5795	6007	4878	4333
9	9628	8127	8214	2079	4130
3	3582	6274	3995	7369	4549
1	1925	3447	3594	5853	3447
5	547	8297	4875	2439	3609