

33.4	125.9	125.9	123.3	121.2	119.4	117.9	116.6	115.5	114.5	113.7	112.7	10
33.4	129.2	125.9	123.3	121.2	199.4	177.9	116.6	115.5	114.5	113.7	113.7	10
33.4	129.2	126.0	123.3	121.2	199.4	117.9	116.6	115.5	114.5	113.7	112.9	10
33.5	129.2	126.0	123.4	121.2	119.4	117.9	116.6	115.5	114.5	113.7	112.9	10
33.5	129.3	126.0	123.4	121.2	119.4	117.9	116.6	115.5	114.6	113.7	112.9	10
33.5	119.3	126.0	123.4	121.2	119.5	117.9	116.7	115.5	114.6	113.7	112.9	10
33.5	129.3	126.0	123.4	121.2	199.5	118.0	116.7	115.5	114.6	113.7	112.9	10
33.5	129.3	126.0	123.4	121.3	119.5	118.0	116.7	115.6	114.6	113.7	112.9	10
33.5	129.3	126.0	123.4	121.3	119.5	118.0	116.7	115.6	114.6	113.7	112.9	10
33.6	129.3	126.0	123.4	121.3	119.5	118.0	116.7	115.6	114.6	113.7	113.0	10
33.6	129.1	123.4	121.4	121.3	119.5	118.0	116.7	115.6	114.6	113.7	113.0	10
33.6	129.4	126.1	123.4	121.3	119.4	118.0	116.7	115.6	114.6	113.7	113.0	10
33.6	129.4	126.1	123.5	121.3	119.5	118.0	116.7	115.6	115.6	113.7	113.7	10
33.6	129.4	126.1	123.5	121.3	119.5	118.0	116.7	115.6	114.6	113.7	113.7	10
33.6	129.4	126.1	123.5	121.4	119.5	118.0	116.7	115.6	114.6	113.8	113.0	10
33.6	129.4	126.1	123.5	121.3	119.5	118.0	116.7	115.6	114.6	113.8	113.0	10
33.7	129.4	126.1	123.5	121.3	119.6	118.0	116.7	115.6	114.6	113.8	113.0	10
29.7	129.1	126.1	123.5	121.4	119.6	118.0	116.7	115.6	114.6	113.8	113.0	10
29.5	126.5	126.2	123.5	121.4	119.6	118.1	116.8	115.6	114.6	113.8	113.8	10
29.5	126.2	126.2	123.5	121.4	119.6	118.1	116.8	115.6	114.7	113.8	113.0	11
33.7	129.5	126.2	123.6	121.4	119.6	118.1	116.8	115.6	114.7	113.8	113.0	10
33.7	129.5	126.2	123.6	121.4	119.6	118.1	116.8	115.6	114.7	113.8	113.0	10
33.8	129.5	126.2	123.6	121.4	119.6	118.1	116.8	115.7	114.7	113.8	113.8	10
33.8	129.5	126.2	123.6	121.4	119.6	118.1	116.8	115.7	114.7	113.8	113.0	10
33.8	129.5	126.2	123.6	121.4	119.6	118.1	116.8	115.7	114.7	113.8	113.0	10
33.8	129.6	123.6	123.6	121.4	119.6	118.1	116.8	115.7	114.7	113.8	113.0	10
33.8	129.6	123.6	123.6	121.4	119.6	118.1	116.8	115.7	114.7	113.8	113.1	10
13.8	129.6	123.6	123.6	121.4	119.6	118.1	116.8	115.7	114.7	113.8	113.1	10
29.6	129.6	126.3	123.6	121.5	119.7	118.2	116.8	115.7	114.7	113.8	113.1	10
29.3	129.6	126.3	123.6	121.5	119.7	118.2	116.8	115.7	114.7	113.8	113.1	10
33.9	129.6	126.3	123.6	121.5	119.7	118.2	116.8	115.7	114.7	113.9	113.1	10
33.9	129.6	126.3	123.7	121.5	119.7	118.2	116.9	115.7	114.7	113.9	113.1	10
33.9	129.6	126.3	123.7	121.5	119.7	118.2	116.9	115.7	114.7	113.9	113.9	10
33.9	129.7	126.3	123.7	121.5	119.7	118.2	116.9	115.7	114.7	113.9	113.1	10
34.0	129.7	126.4	123.7	121.5	118.2	116.9	115.7	114.7	113.9	113.1	113.1	10
34.0	129.7	126.4	123.7	121.5	118.2	118.2	116.9	115.7	114.8	113.9	113.1	10
34.0	129.7	126.4	123.7	121.5	119.7	118.2	116.9	115.8	114.8	113.9	113.1	10
34.0	129.7	126.4	123.7	121.5	119.7	118.2	116.9	115.8	114.8	113.9	113.1	10
34.0	129.7	126.4	123.7	121.6	119.7	118.2	116.9	115.8	114.8	113.9	113.1	10
34.0	129.7	126.4	123.7	121.6	119.8	118.2	116.9	115.8	114.8	113.9	113.1	10
34.1	129.8	126.4	123.8	121.6	119.8	118.2	116.0	115.8	114.8	113.9	113.1	10
34.1	129.8	126.4	123.8	121.6	119.8	118.2	116.9	115.8	114.8	113.9	113.1	10
24.1	129.8	126.4	123.8	121.6	119.8	118.2	116.9	115.8	114.8	113.9	113.1	10
34.1	129.8	126.5	123.8	121.6	119.8	118.3	116.9	115.8	114.8	113.9	113.2	10
34.1	129.8	126.5	123.8	121.6	119.8	118.3	116.9	115.8	114.8	113.9	113.9	10
34.1	129.8	126.5	123.8	121.6	119.8	118.3	117.0	115.8	114.8	113.9	113.2	11
34.2	129.8	126.5	123.8	121.6	199.8	118.3	117.0	115.8	114.8	113.9	113.2	10
34.2	129.9	126.5	123.8	121.6	199.8	118.3	117.0	115.8	114.8	113.0	113.2	10
216.9	188.8	159.1	147.3	316.4	215.5	177.9	158.5	146.8	318.0	216.2	178.3	10
217.0	178.8	159.2	147.3	316.5	215.6	177.9	158.6	146.8	318.1	216.3	178.4	10
217.1	178.8	159.2	147.3	316.7	215.7	178.0	158.6	146.9	318.3	216.4	178.4	10
217.2	178.9	159.2	147.4	316.9	215.7	178.0	158.6	146.9	318.4	216.4	178.4	10
217.2	178.9	159.3	147.4	317.0	215.8	178.0	158.6	146.9	318.6	216.5	178.5	10

ZAVOD SR SLOVENIJE ZA STATISTIKO

STATISTIČNO GRADIVO

Št. 10 / 73

OSEBNI DOHODKI ZAPOSLENIH V DRUŽBENEM SEKTORJU 1971

LJUBLJANA, MAREC 1973



**ZAVOD SR SLOVENIJE ZA STATISTIKO**

**STATISTIČNO GRADIVO**

**Št. 10 /73**

**OSEBNI DOHODKI ZAPOSLENIH V  
DRUŽBENEM SEKTORJU 1971**

**LJUBLJANA, MAREC 1973**

Podatki o zaposlenih in njihovih osebnih dohodkih v družbenem sektorju so bili doslej objavljeni v tehle publikacijah:

- Statistični podatki po občinah SR Slovenije 1965 X. zvezek (s podatki za september 1963-1965) izšlo septembra, 1966
- Statistični podatki po občinah SR Slovenije 1966 XI. zvezek (s podatki za september 1963-1966) izšlo aprila, 1968
- Statistični podatki po občinah SR Slovenije 1968 IX. zvezek (s podatki za september 1964-1968) izšlo septembra, 1969
- Statistični podatki po občinah SR Slovenije 1970 II. zvezek (s podatki za september 1965-1969) izšlo julija, 1970
- Statistični podatki po občinah SR Slovenije 1971 VII. zvezek (s podatki za september 1966-1970) izšlo decembra, 1971
- Statistični podatki po občinah SR Slovenije 1972 I. zvezek (s podatki za september 1967-1971) izšlo maja, 1972

10

10/1973

Uporaba in objava podatkov, v celoti ali deloma, dovoljena le z navedbo vira

---

Izdal in tiskal Zavod SR Slovenije za statistiko, Ljubljana, Vožarski pot št. 12

Tiskano v 160 izvodih, marca 1973: Cena 45,00 din

## U V O D

V tej publikaciji objavljamo podatke o poprečnih mesečnih čistih osebnih dohodkih zaposlenih v družbenem sektorju SR Slovenije za leto 1971 ter poprečne mesečne čiste osebne dohodke za marec in september istega leta po občinah. Poleg tega objavljamo strukturo zaposlenih po velikosti njihovega osebnega dohodka ter strukturo delovnih organizacij po velikost najmanjših in največjih osebnih dohodkov v teh organizacijah, ki so jih prejeli delavci za marec oziroma september 1971. Vsi podatki, razen strukture zaposlenih po velikosti osebnih dohodkov, so prikazani po dejavnostih.

Objavljeni podatki so rezultat redne mesečne in polletne statistične službe (RAD-1) o čistih osebnih dohodkih zaposlenih v družbenem sektorju, s katero zbiramo podatke od 1963. leta od vseh delovnih in drugih organizacij ter državnih organov.

To je po dolgih letih prva publikacija o osebnih dohodkih, v kateri so zbrani podatki za celo leto. Prvič prikazujemo osebne dohodke v okviru panog tudi po "skupinah dejavnosti". V prvem delu tabelaričnega dela publikacije pa objavljamo večletno serijo razpoložljivih podatkov o osebnih dohodkih, ki so rezultat različnih statističnih služb v preteklosti. Do sedaj smo večino teh podatkov objavljali le delno v Statističnih informacijah in Letopisih Zavoda SR Slovenije za statistiko ter v posebnem delu Mesečnega statističnega pregleda.

Podrobnejša pojasnila, predvsem metodološka, so v posebnem poglavju.

Ljubljana, marca 1973

Direktor  
Franta Komel



## V S E B I N A

	Stran
METODOLOŠKA POJASNILA .....	5
KRATKA ANALIZA PODATKOV .....	6
<b>I. PODATKI PO LETIH ZA SR SLOVENIJO</b> .....	<b>12</b>
I-1. Osebni dohodki ter indeksi nominalnih in realnih osebnih dohodkov .....	12
I-2. Osebni dohodki po področjih dejavnosti .....	12
I-3. Osebni dohodki po panogah dejavnosti .....	13
I-4. Deleži zaposlenih po velikosti osebnih dohodkov .....	15
<b>II. PODATKI ZA LETO 1971 - SR SLOVENIJA</b> .....	<b>16</b>
II-1. Osebni dohodki po mescih in panogah dejavnosti .....	16
II-2. Osebni dohodki po mescih in skupinah dejavnosti .....	18
II-3. Deleži zaposlenih po velikosti osebnih dohodkov za marec in po panogah dejavnosti .....	25
II-4. Deleži zaposlenih po velikosti osebnih dohodkov za september in po panogah dejavnosti .....	27
II-5. Delovne organizacije po velikosti najmanjšega osebnega dohodka za marec po panogah dejavnosti .....	29
II-6. Delovne organizacije po velikosti najmanjšega osebnega dohodka za september po panogah dejavnosti .....	31
II-7. Delovne organizacije po velikosti največjega osebnega dohodka za marec po panogah dejavnosti .....	34
II-8. Delovne organizacije po velikosti največjega osebnega dohodka za september po panogah dejavnosti .....	36
II-9. Struktura delovnih organizacij v odstotkih glede na razmerje med najmanjšim in največjim osebnim dohodkom za marec po panogah dejavnosti .....	38
II-10. Struktura delovnih organizacij v odstotkih glede na razmerje med najmanjšim in največjim osebnim dohodkom za september po panogah dejavnosti .....	40
II-11. Struktura delovnih organizacij v odstotkih po razmerju med najmanjšim in največjim osebnim dohodkom v primerjavi z najmanjšim osebnim dohodkom za marec po področjih dejavnosti .....	42
II-12. Struktura delovnih organizacij v odstotkih po razmerju med najmanjšim in največjim osebnim dohodkom v primerjavi z najmanjšim osebnim dohodkom za september po področjih dejavnosti .....	44
<b>III. PODATKI PO OBČINAH ZA LETO 1971</b> .....	<b>47</b>
III-1. Osebni dohodki za marec in september po panogah dejavnosti .....	47
III-2. Deleži zaposlenih po velikosti osebnih dohodkov za marec .....	67
III-3. Deleži zaposlenih po velikosti osebnih dohodkov za september .....	68
<b>PRILOGA: Obrazec RAD-1 in navodilo za izpolnjevanje</b> .....	<b>69</b>

## STATISTIČNA ZNAMENJA

- ni pojava
- ... ni podatka
- 0,0 podatek je manjši od 0,05 (pet stotin)
- ∅ poprečje dane merske enote
- 1) označba za opombo pod tabelo



## POJASNILA

### Vir podatkov

Podatki o čistih osebnih dohodkih zaposlenih v družbene sektorju so rezultat obdelave rednega mesečnega in polletnega poročila o čistih osebnih dohodkih in zaposlenih (RAD-1) za leto 1971. (RAD-1). To statistično poročilo je bilo kot redna statistična raziskava uvedeno v letu 1963, izvedbo te službe za leto 1971 pa je odobrila Zvezna skupščina z Odlokom AS št. 306, ki je bil objavljen v Uradnem listu SFRJ, 60/1970. Osnova za zbiranje teh podatkov je Pravilnik o evidencah na področju dela (Uradni list SFRJ, št. 55/65).

Zato, da dobimo podatke tudi po občinah, snemamo organizacije z mesečno in polletno poročevalsko službo po kombiniranem organizacijsko-teritorialnem načelu. Največkrat se organizacijsko in teritorialno načelo ujema. Od organizacijskega načela odstopamo pri organizacijah, ki imajo svoje delovne enote v drugih občinah, kakor je sedež matične organizacije. V teh primerih ločene dele organizacij spremljamo kot samostojne poročevalske enote v panogi dejavnosti, katero dejansko opravljajo, ne pa v osnovni panogi dejavnosti organizacije, kateri pripadajo. Delovne organizacije kombinatov in združenih podjetij štejemo kot samostojne poročevalske enote.

### Zajetje in primerljivost

Z mesečnim in polletnim poročilom zajemamo vse delovne in druge organizacije ter državne organe na območju SR Slovenije, razen področnih organov Državnega sekretariata za narodno obrambo. Prav tako niso upoštevani Sekretariat za notranje zadeve, njegovi področni organi in organizacije, učenci v gospodarstvu, osebe, ki so imele z delovno organizacijo sklenjeno delovno pogodbo, zadrugniki - člani zadrug, če za svoje delo v zadruzi ne prejema osebni dohodek, in osebe, ki so stalno zaposlene v tujini. Seveda niso upoštevani tudi vsi zaposleni slovenskih organizacij na območju drugih republik v SFRJ.

Podatki so primerljivi za leta 1961 do 1970. Vsa ta leta se obrazec in navodilo za izpolnjevanje vsebinsko skoraj nista spreminjala. Upoštevane so samo tekoče spremembe v zvezi združevanjem ali razdruževanjem organizacij in spremembe dejavnosti v času ko so nastale. Podatke prejšnjih let (1954 do 1960) smo zbirali po vzorčni metodi na anketni način in samo v določenih področjih dejavnosti. Ostali podatki so rezultat drugih statističnih služb in ocen.

### Metodološka pojasnila

Podlaga za zbiranje podatkov z mesečnim in polletnim poročilom je obstoječa evidenčna in finačno-knjigovodska dokumentacija v delovni organizaciji: plačilne liste, kartoni osebnih dohodkov, dokumentacija kadrovske oziroma personalne službe in drugo.

Organizacije razvrščamo po področjih, panogah in skupinah dejavnosti po "Nomenklaturi za razvrščanje gospodarskih in drugih organizacij in državnih organov po dejavnosti" (Uradni list SFRJ, št. 10/62) in njenih spremembah. Organizacije razvršča po omenjeni nomenklaturi Služba družbenega knjigovodstva z odločbo. Mesečno spremljamo poleg podatkov o zaposlenih in pripravnikih samo še podatke o izplačanih čistih osebnih dohodkih in zaposlenih, ki so te osebne dohodke prejeli. Iz teh podatkov izračunavamo poprečni mesečni čist osebni dohodek na zaposlenega. Dvakrat letno (za marec in september) zbiramo tudi podatke o zaposlenih po velikosti osebnega dohodka, najmanjši in največji osebni dohodek zaposlenih v delovni organizaciji. Vsi podatki v tej publikaciji so podani kot mesečna poprečja čistih (neto) osebnih dohodkov na zaposlenega.

Pod pojmom "zaposleni" so upoštevane vse zaposlene osebe, ki so z delovno ali drugo organizacijo v delovnem razmerju za določen ali nedoločen čas pod pogojem, da je zaposlitev glavni poklic, na podlagi katerega v organizaciji uveljavljajo pravice do osebnega dohodka. Vajencev semkaj ne prištevamo.

"Poprečni čisti osebni dohodki" zaposlenih so poprečni prejemki na zaposleno osebo, ki izvirajo iz delovnega razmerja po predpisih o osebnem dohodku. Te prejemke sestavljajo čisti osebni dohodek za delo v polnem in nepolnem (krajšem ali skrajšanem) delovnem času, za delo nad polnim delovnim časom (podaljšani čas), nado-

mestila za bolezen do 30 dni, nadomestila v breme drugih delovnih organizacij in organov (vojaške vaje, predvojaška vzgoja, civilna zaščita ipd.), neindividualizirani čisti osebni dohodki in prejemki po periodičnem obračunu in zaključnem računu. Poprečni osebni dohodki ne vsebujejo prispevkov, ki se plačujejo na osebni dohodek, za proračun, socialno zavarovanje itd. otroškega dodatka, dodatka za prevoz na delo in ločeno življenje ter prejemkov zunanjih sodelavcev in učencev v gospodarstvu.

"Nadomestila osebnega dohodka iz sredstev delovne organizacije" predstavljajo zneski, ki so jih delovne organizacije izplačale delavcem za čas letnega dopusta, strokovnega izobraževanja in plačanega dopusta do 7 dni. "Nadomestila osebnega dohodka v breme drugih delovnih organizacij in organov" so nadomestila, ki so jih druge delovne organizacije izplačale delavcem za izgubljeni delovni čas zaradi vojaških vaj, predvojaške vzgoje, civilne zaščite, pripora in drugo. "Nadomestilo osebnega dohodka na podlagi zdravstvenega zavarovanja" tvorijo nadomestila osebnih dohodkov, ki so jih delovne organizacije izplačevale iz sredstev zdravstvenega zavarovanja za bolezen do 30 dni.

"Indeksi nominalnih osebnih dohodkov" so računani na podlagi skupnih poprečnih mesečnih osebnih dohodkov.

"Indeksi realnih osebnih dohodkov" predstavljajo razmerje med indeksoma nominalnih osebnih dohodkov in življenjskih stroškov.

Razvrščanje zaposlenih po velikosti osebnega dohodka je napravljeno na podlagi skupnih osebnih dohodkov, ki so jih delavci prejeli za marec oziroma september. Upoštevani so samo delavci, ki so imeli najmanj 160 in največ 180 plačanih delovnih ur, ne glede na to, če so bile opravljene v polnem ali podaljšanem delovnem času (oznaka v tabeli: % upoštevanih). V prejšnjih letih so bili v organizacijah, ki so imele 48-urni delovni teden, razvrščeni delavci z najmanj 180 in največ 200 plačanimi urami.

Za najmanjše oziroma največje osebne dohodke je upoštevan osebni dohodek delavca, ki je prejel za najmanj 160 plačanih delovnih ur v marcu oziroma septembru najmanjši oziroma največji osebni dohodek v delovni organizaciji ali teritorialno ločeni delovni enoti. Upoštevane niso tiste delovne organizacije in teritorialno ločene delovne enote, ki v teh dveh mesecih niso izplačale osebnih dohodkov in organizacije, v katerih razmerje med najmanjšim in največjim osebnim dohodkom ni bilo večje kot 1 (običajno manjše enote z enim zaposlenim). V zadnjih treh stolpcih prikazujemo poprečni najmanjši oziroma največji osebni dohodek za panogo in področje ter poprečje najmanjšega oziroma največjega osebnega dohodka v tistem najmanjšem ali največjem velikostnem razredu, ki se pojavlja v določeni panogi.

Struktura organizacij po razmerju med najmanjšim in največjim osebnim dohodkom je izračunana na podlagi podatkov o najmanjših in največjih osebnih dohodkih delovne organizacije ali teritorialno ločene delovne enote. Z razmerjem je določeno, kolikokrat je največji osebni dohodek delovne organizacije ali teritorialno ločene delovne enote večji od najmanjšega osebnega dohodka.

## Kratka analiza

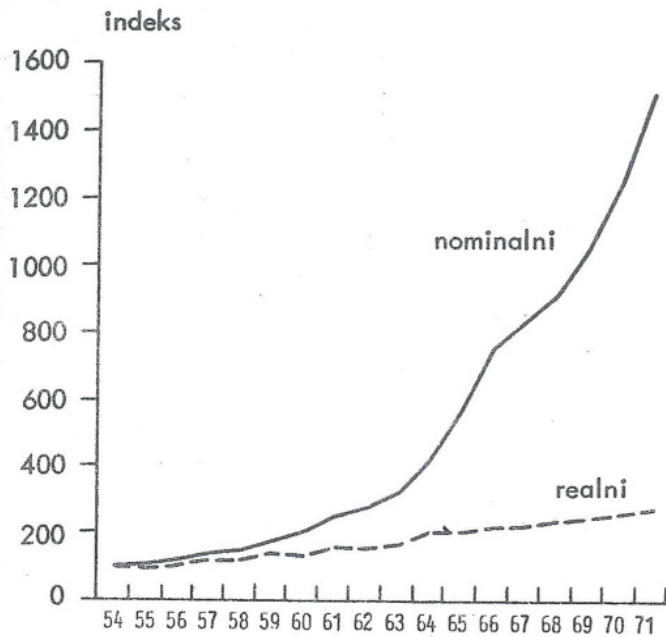
Celotno gradivo smo razdelili na tri poglavja. V prvem prikazujemo podatke po letih od 1954 naprej, v drugem in tretjem pa podatke za leto 1971, ločeno za SR Slovenijo in občine.

V vsem povojnem obdobju je plače delavcev oziroma njihove osebne dohodke urejala vrsta uredb in zakonov. Od leta 1952 do 1957 so bile plače določene s tarifnimi pravilniki, ki so jih sprejemali delavski sveti delovnih organizacij, potrebno pa je bilo soglasje višjih sindikalnih forumov in drugih organov. Leta 1958 so delovni kolektivi prešli na sistem delitve osebnih dohodkov, ki so ga urejali s svojimi samoupravnimi akti. Na posled je leta 1971 uvedena delitev osebnega dohodka z družbenim dogovorom in samoupravnimi sporazumi.

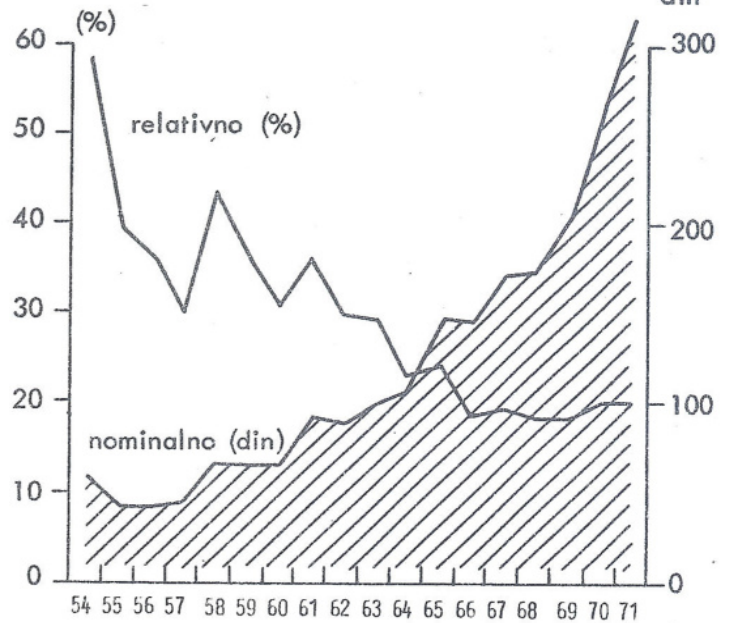
Vsak od teh načinov je bil pogojen z družbenim in gospodarskimi dogajanja tedanjega časa, ki je v določeni meri vplival tudi na velikost plač oziroma osebnih dohodkov. Spremembe v celotnem prikazanem obdobju pa so občutne.

Od leta 1954 do 1971, torej v osemnajstih letih, so se osebni dohodki povečali petnajstkrat, oziroma za 1407% ali 17,4% letno. Ker so se v tem času po poprečni letni stopnji 10,6% povečevali tudi stroški za preživljanje, se je realna vrednost osebnih dohodkov v tem času povečala le za 173% oziroma 6,1% letno.

Graf. 1. Nominalni in realni osebni dohodki v letih 1954-1971. (indeks 1954=100)



Graf. 2. Absolutna in relativna razlika med povprečnim osebnim dohodkom v gospodarstvu in negospodarstvu v letih 1954-1971



V primerjavi z negospodarskimi dejavnostmi so se v gospodarstvu osebni dohodki povečali z večjim tempom. Absolutna razlika med temi osebnimi dohodki se je večala, relativno pa manjšala od 58 na 20%.

V zadnjih desetih letih so se osebni dohodki povečali v povprečju za 504%, v gospodarstvu za 525% in v negospodarskih dejavnostih za 452%. Najbolj so se povečali v gozdarstvu in kmetijstvu.

V tem času se je zelo spremenila tudi struktura zaposlenih po velikosti osebnega dohodka. Tako je v letu 1964 prejelo največ zaposlenih osebne dohodke med 400 in 600 dinarjev, v letu 1971 med 1 200 in 1 400 din. Osebni dohodek izpod 800 din, ki ga danes deklariramo kot eksistenčni minimum, je prejelo v septembru 1971 še 2,2% zaposlenih, v letu 1964 pa 92%. Z osebnim dohodkom nad 1 000 din je bilo takrat 3,1% zaposlenih. Do leta 1971 se je delež zaposlenih s takim osebnim dohodkom povečal na 89%.

### Osebni dohodki v letu 1971

V letu 1971 je znašal povprečni mesečni čisti osebni dohodek na zaposlenega v družbenem sektorju 1 643 din. V enem letu se je povečal za 267 din oziroma za 19,4%. Zaradi 15% povečanja življenjskih stroškov pa pomeni to le 4% realno povečanje.

Za leto 1971 je značilno, da so bili osebni dohodki v prvem polletju zamrznjeni, vendar so se kljub temu večali. Po delitvi osebnih dohodkov na podlagi družbenega dogovora in samoupravnih sporazumov so se v drugem polletju povečali dvakrat toliko kakor v prvem, zlasti hitro pa so naraščali v zadnjih treh mescih zaradi izplačil za nazaj. Razen v teh treh mescih so se zelo povečali še v marcu, medtem ko so se zmanjšali samo v treh mescih, največ v januarju, kar je vsakoleten pojav.

Tab.1: Indeksi osebnih dohodkov v letu 1971 po mescih

	Verižni indeks	Indeks 100 =			
		I 71	XII 70	Ø 70	Ø 71
I.	88,7	100	88,7	104,3	87,3
II.	99,7	99,7	88,4	103,9	87,0
III.	107,6	107,2	95,1	111,8	93,7
IV.	102,3	109,8	97,3	114,5	95,9
V.	100,3	110,1	97,7	114,8	96,2
VI.	102,2	112,5	99,8	117,4	98,3

Tab.1: Indeksi osebnih dohodkov v letu 1971 po mescih  
(nadaljevanje)

	Verižni indeks	Indeks. 100 =			
		I 71	XII 70	Ø 70	Ø 71
VII.	101,7	114,4	101,5	119,3	99,9
VIII.	98,3	112,5	99,8	117,3	98,2
IX.	102,0	114,8	101,8	119,7	100,2
X.	106,9	122,6	108,8	127,9	107,1
XI.	105,4	129,3	114,6	134,8	112,9
XII.	107,7	139,2	123,5	145,2	121,6

Od januarja do decembra so se povečali za 563 din oziroma za 39% ali po 3% mesečno. V primerjavi z decembrom 1970 je znašalo povečanje v decembru 1971 samo 23,5%. Velikost decembrskih osebnih dohodkov iz leta 1970 je bila v letu 1971 ponovno dosežena v juniju, juliju in avgustu. V primerjavi z letnim poprečjem za leto 1970 so bili osebni dohodki vse mesce večji. Že januarja so bili večji za 4%. V primerjavi z letnim poprečjem za leto 1971 so bili osebni dohodki v vseh mescih do septembra pod poprečjem. Poprečju leta se je najbolj približal osebni dohodek v septembru z indeksom 100,2. Januarja so bili pod poprečjem za 13%, decembra pa nad poprečjem za 22%.

Po področjih so se osebni dohodki najmanj povečali v komunalni (17,7%), največ pa v kmetijstvu (23,7%). Podrobnejši podatki so taki:

Tab.2: Stopnje povečanja osebnih dohodkov v letih 1970-1971 po področjih dejavnosti v odstotkih

	1970	1971
Kmetijstvo	25,2	23,7
Industrija	16,3	19,8
Kulturno-socialna dejavnost	22,7	19,8
Obrt	21,1	19,6
Promet	22,1	18,7
Gozdarstvo	31,5	18,4
Gradbeništvo	26,6	18,1
Trgovina in gostinstvo	21,2	18,0
Družbene službe	17,7	17,8
Komunala	20,4	17,7

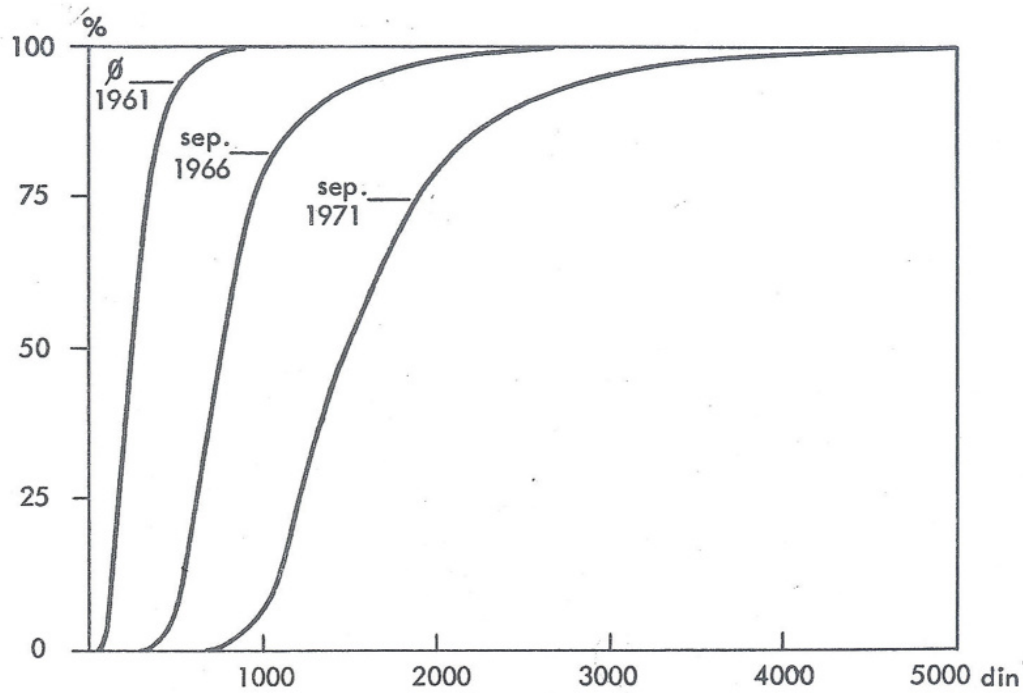
Panoge z največjim in najmanjšim povečanjem so iz področja industrije. Tako so se osebni dohodki najbolj povečali v industriji nafte (40%), v premogovnikih (36%) in črni metalurgiji (31%), najmanj pa v filmski industriji (2%). Manj kot 10% so se povečali samo še v gradbeni montaži.

V marcu je bilo še 4,6% zaposlenih, ki so prejeli do 800 din osebnega dohodka. Do septembra se je ta skupina zmanjšala na 2,2%. Če upoštevamo vse zaposlene z osebnim dohodkom do 1 000 din, jih je bilo v marcu 18 in v septembru 11,3%.

Z osebnim dohodkom 1 400 do 1 800 din, ki se približuje letnemu poprečju, je bilo v marcu 23,4% in v septembru 26,8% zaposlenih. Nad 3 000 din pa je prejelo v marcu 4,3% in v septembru 5,1% zaposlenih. Z manjšimi prejemki je relativno več zaposlenih v gospodarstvu, z večjimi pa v negospodarskih dejavnostih.

Polletno pa spremljamo tudi podatke o zaposlenih, ki so imeli v delovnih in drugih organizacijah najmanjši oziroma največji osebni dohodek. V vsaki organizaciji ali teritorialno ločeni delovni enoti registriramo samo eno osebo z najmanjšim in največjim osebnim dohodkom za običajen delovni čas (najmanj 160 plačanih delovnih ur). Izločene so enote, ki v danem mesecu niso izplačale osebnih dohodkov in enote, v katerih med najmanjšim in največjim osebnim dohodkom ni bilo nobene razlike. Takih enot je okrog 10%. Večinoma so to družbene organizacije in manjše trgovinske in gostinske enote z enim zaposlenim.

Graf.3: Zaposleni po velikosti osebnega dohodka v odstotkih leta 1961, 1966 in 1971



V marcu je bilo z najmanjšim osebnim dohodkom do 600 din 5% organizacij. To so primeri, ko delavci ne dobe niti minimalnega osebnega dohodka, ki jim je zagotovljen z zakonom. Večinoma gre za delavce na priučevanju na delovnem mestu. Skupaj s temi je bilo izpod 800 din najmanjšega osebnega dohodka 21% organizacij. To pomeni, da je bilo 4,6% zaposlenih s takim osebnim dohodkom koncentriranih v petini organizacij. Do septembra se je delež teh zmanjšal na 16,8%. Z najmanjšim osebnim dohodkom nad 1 000 din je bilo v marcu 34,1%, v septembru pa že 45% organizacij. Poprečje najmanjšega osebnega dohodka je znašalo v marcu 962 din in se je povečalo do septembra na 1 046 din.

Podobno smo grupirali iste organizacije po največjem osebnem dohodku. Organizacij izpod 1 000 din največjega osebnega dohodka je bilo v marcu 0,8%, v septembru pa 0,4%. Največ organizacij ima največji osebni dohodek od 1 200 do 1 600 din. Poprečje največjega osebnega dohodka pa je znašalo v marcu 3 097 in v septembru 3 352 din. Pomanjkljivost teh podatkov je v tem, da so zbrani samo za dva meseca, v katerih lahko znatno odstopajo v posameznih dejavnostih od letnega poprečja.

Razmerje med poprečjem najmanjših in največjih osebnih dohodkov je bilo v obeh mesecih enako, in sicer 3,2. Pod tem poprečjem je bilo 45% organizacij. Najštevilnejše so organizacije z dva do trikratnim razmerjem. Le nekaj manj pa je organizacij s tri do štirikratnim razmerjem. Največja razmerja nastopajo praviloma pri nižjih vrednostih najmanjšega osebnega dohodka in obratno.

#### Osebni dohodki po občinah v letu 1971

Marca so imeli najmanjše osebne dohodke zaposleni v občini Metlika (1 165 din). septembra pa v občini Ormož (1 304). Največji osebni dohodki so se pojavili marca v občini Ljubljana-Bežigrad (1 908) in septembra v občini Ljubljana-Center (1 976 din). Razlika med temi skrajnostmi je znašala v marcu 64% in v septembru 52%. V primerjavi z marcem so imeli v septembru manjše osebne dohodke samo v treh občinah. Večje od republiškega poprečja pa je imelo osebne dohodke v marcu samo 13 in v septembru 14 občin.

Tudi ta primerjava osebnih dohodkov med občinami ni na mestu brez upoštevanja kvalifikacijske strukture, kakor smo to omenili že pri komentiranju podatkov po dejavnostih. Vendar je podatek, da je imelo osebne dohodke nad republiškim poprečjem samo četrtnina občin, dovolj zgovoren. Ko smo razvrščali občine po velikosti septembrskih osebnih dohodkih, je bilo na prvih mestih vseh pet ljubljanskih občin. Do desetega mesta sledi Velenje, Nova Gorica, Piran, Vrhnika in Koper. Na enajstem mestu je Trbovlje, nad republiškim poprečjem pa so še Ajdovščina, Postojna in Krško. V marcu je bila v tem izboru še Slovenska Bistrica, nista pa bili upoštevani Piran in Vrhnika. Celje je šele na 17. mestu, Kranj na 20. in Maribor na 22. mestu. Občine z naj-

manjšim povprečnim osebnim dohodkom (zadnjih deset) so: Cerknica, Lendava, Sevnica, Lenart, Črnomelj, Trebnje, Gornja Radgona, Ljutomer, Metlika in Ormož.

Poprečni mesečni čisti osebni dohodki zaposlenih v družbenem sektorju po občinah za september 1971



Relativno največ zaposlenih z najmanjšimi osebnimi dohodki (do 800 din) je bilo v občinah Dravograd, Gornja Radgona, Hrastnik, Lenart, Lendava, Ljutomer, Metlika, Ormož in Šentjur pri Celju. Največ zaposlenih z največjimi osebnimi dohodki (nad 3 000 din) pa je bilo v občinah republiškega središča in manjših gospodarsko-kulturnih centrih, kot so Koper, Nova Gorica, Piran in Trbovlje. Sem moramo prišteti še manjše občine z močno industrijo, Ilirska in Slovenska Bistrica, ter še nekatere. Ta razdelitev velja za marec. Po septembrskih podatkih se podoba ne razlikuje mnogo. Med našteje so se uvrstile še Izola in Postojna. Povečal pa se je delež zaposlenih z visokimi osebnimi dohodki. Med imenovanimi občinami ni Celja, Maribora in še nekaterih pomembnejših. V teh občinah je delež zaposlenih z velikimi osebnimi dohodki le neznatno manjši kot v naštetih občinah.

#### Mesto Slovenije v državi

Tudi v letu 1971, kot že vrsto let pred tem, so bili v primerjavi z drugimi republikami v Sloveniji največji osebni dohodki, ki so presegali jugoslovansko poprečje za 15%. Makedonijo, ki je imela lani najmanjše republiško poprečje, je Slovenija presegala za 39%, samo za 5% pa Hrvaško, ki je bila po velikosti osebnega dohodka takoj za Slovenijo.

Tab.3: Osebni dohodki po republikah v letu 1971

	Osebni dohodek din	Indeksi 100 =		
		$\bar{\phi}$ 1970	SFRJ	SRS
Slovenija	1 643	119	115	100
Hrvaška	1 563	125	109	95
SFRJ	1 432	122	100	87
Bosna in Hercegovina	1 368	122	96	83
Srbija	1 347	123	94	82
Črna Gora	1 271	121	89	77
Makedonija	1 185	120	83	72

Vendar pa so se osebni dohodki v Sloveniji povečali najmanj, kot smo že omenili za 19%. V vsej državi so se povečali za 22%. Najbolj pa so se povečali v Hrvaški, in sicer za 25%. Zaradi največjega poprečja je Slovenija med zaposlenimi z visokimi osebnimi dohodki najbolj zastopana, med zaposlenimi z majhnimi osebnimi dohodki pa najmanj.

I-1. POPREČNI MESEČNI OSEBNI DOHODKI TER INDEKSI NOMINALNIH IN REALNIH OSEBNIH DOHODKOV

	Poprečni mesečni osebni dohodki v din			I n d e k s i (1970 = 100)						
				nominalnih osebnih dohodkov			življe- njskih stroš- kov	realnih osebnih dohodkov		
	skupaj	gospodar- stvo	negospo- darstvo	skupaj	gospodar- stvo	negospo- darstvo		skupaj	gospodar- stvo	negospo- darstvo
1954	109	100	158	8	7	10	21	38	36	47
1955	118	110	153	9	8	10	23	37	35	41
1956	126	119	162	9	9	10	23	39	38	43
1957	155	148	192	11	11	12	25	45	44	48
1958	167	157	224	12	12	14	26	47	46	55
1959	193	183	248	14	14	15	27	52	51	58
1960	221	211	276	16	16	17	31	52	51	56
1961	272	255	347	20	19	22	33	61	59	66
1962	300	286	373	22	21	23	37	59	58	62
1963	357	343	441	26	26	27	40	65	64	69
1964	472	457	564	34	34	35	44	78	77	79
1965	623	603	749	45	45	47	58	78	78	80
1966	824	804	948	60	60	59	72	84	84	83
1967	910	886	1 056	66	66	66	77	86	86	85
1968	997	971	1 144	72	73	71	81	89	89	88
1969	1 148	1 118	1 322	83	84	82	90	93	93	92
1970	1 376	1 337	1 605	100	100	100	100	100	100	100
1971	1 643	1 596	1 915	119	119	119	115	104	104	104

I-2. POPREČNI MESEČNI OSEBNI DOHODKI PO PODROČJIH DEJAVNOSTI

	Skupaj	Indu- strija	Kmetij- stvo	Goz- dar- stvo	Grad- beni- štvo	Pro- met	Trgovina in gostinstvo			Obrt	Komu- nala	Kultur- no-so- cialna	Druž- bene službe
							skupaj	trgo- vina	gostin- stvo				
1955	118	110	75	91	101	105	...	...	...	...	...	...	...
1956	126	124	82	96	95	106	115	119	101	...	...	...	...
1957	155	152	91	...	116	...	151	159	123	...	...	...	...
1958	167	163	98	118	130	150	149	156	130	...	...	...	...
1959	193	192	114	151	146	184	179	185	156	...	...	...	...
1960	221	216	151	181	200	224	216	222	196	...	...	...	...
1961	272	257	200	220	248	273	264	273	235	228	246	...	...
1962	300	293	246	271	276	300	297	311	254	265	277	383	374
1963	357	349	305	318	327	359	362	379	314	326	326	435	456
1964	472	461	412	470	439	476	487	511	414	437	428	557	581
1965	623	611	538	614	551	644	644	667	574	566	573	746	757
1966	824	805	719	807	747	890	877	920	747	743	745	935	980
1967	910	876	803	864	847	959	985	1031	841	849	871	1023	1155
1968	997	962	833	948	943	1048	1058	1105	899	928	968	1116	1236
1969	1148	1104	955	1098	1102	1226	1216	1263	1046	1059	1099	1285	1439
1970	1376	1284	1196	1444	1395	1497	1474	1531	1263	1282	1324	1577	1694
1971	1643	1538	1480	1709	1647	1777	1739	1808	1487	1533	1558	1889	1996



## I-3. POPREČNI MESEČNI OSEBNI DOHODKI PO PANOGAH DEJAVNOSTI

din

	1952	1953	1954	1955	1956	1957	1958	1959	1960	1961
Industrija	85	88	105	110	124	152	163	192	216	257
Elektroenergija	89	94	103	118	136	171	166	192	282	365
Premog	115	111	138	142	159	202	197	238	268	292
Nafta	86	90	90	107	107	143	150	148	171	204
Črna metalurgija	97	101	136	127	139	188	198	241	275	317
Barvasta metalurgija	100	99	121	127	139	158	182	222	252	306
Nekovinska	84	82	99	103	102	134	147	163	209	256
Kovinska	84	92	110	115	126	145	166	202	227	270
Ladjedelniška	...	...	...	...	...	...	...	...	260	304
Elektroindustrija	77	81	98	108	116	153	160	190	217	265
Kemična	83	84	110	119	131	168	165	197	232	282
Gradbeni material	76	79	89	91	92	119	122	139	184	225
Lesna	77	79	87	95	102	123	124	149	180	208
Papirna	78	83	98	105	120	142	154	198	241	285
Tekstilna	69	73	93	97	100	120	137	151	180	210
Usnjarska	76	77	93	101	104	132	133	153	191	224
Gumarska	80	88	106	107	122	164	170	193	238	280
Živilska	77	82	96	92	104	123	132	158	202	247
Grafična	92	98	121	134	154	200	205	163	209	294
Tobačna	71	73	87	87	101	126	138	135	182	228
Filmska	100	113	127	127	133	177	157	199	247	305

	1962	1963	1964	1965	1966	1967	1968	1969	1970	1971
Industrija	293	349	461	611	805	876	962	1104	1284	1538
Elektroenergija	416	491	649	834	1123	1317	1361	1636	1885	2114
Premog	356	416	578	813	937	936	1058	1223	1414	1916
Nafta	275	335	408	603	787	878	1053	1083	1269	1782
Črna metalurgija	358	408	539	717	882	879	961	1136	1252	1644
Barvasta metalurgija	346	409	543	757	1044	1060	1112	1289	1425	1708
Nekovinska	282	312	450	593	719	741	882	1006	1194	1429
Kovinska	300	363	476	599	800	911	961	1118	1297	1514
Ladjedelništvo	442	424	381	762	1041	1006	1119	1385	1589	1754
Elektroindustrija	291	356	440	525	725	796	944	1050	1215	1435
Kemična	324	390	516	702	923	1001	1158	1360	1561	1788
Gradbeni material	245	328	464	597	807	967	1002	1135	1339	1618
Lesna	250	298	403	525	664	745	875	1007	1208	1422
Papirna	321	374	479	641	825	882	1042	1178	1356	1599
Tekstilna	241	282	365	516	705	746	816	901	1064	1317
Usnjarska	253	301	405	558	738	811	881	1010	1148	1413
Gumarska	324	376	513	683	843	919	1141	1273	1430	1725
Živilska	280	327	411	572	799	870	943	1080	1292	1555
Grafična	332	449	595	769	1014	1166	1245	1413	1705	1953
Tobačna	279	322	385	522	739	779	1073	1318	1442	1695
Filmska	353	426	558	642	792	1293	1613	1575	1815	1856
Druga neomenjena	...	317	409	521	708	752	881	1064	1236	1590

## I-3. POPREČNI MESEČNI OSEBNI DOHODKI PO PANOGAH DEJAVNOSTI (nadaljevanje)

din

	1962	1963	1964	1965	1966	1967	1968	1969	1970	1971
Kmetijstvo	246	305	412	538	719	803	833	955	1196	1480
Kmetijstvo	...	...	...	...	706	791	822	943	1181	1466
Ribištvo	...	...	...	...	990	1234	1092	1300	1495	1907
Vodno gospodarstvo	...	...	...	...	797	918	939	1072	1337	1601
Gozdarstvo	271	318	470	614	807	864	948	1098	1444	1709
Gozdarstvo	...	...	...	...	807	863	948	1098	1445	1710
Lov	...	...	...	...	795	961	1024	1178	1356	1625
Gradbeništvo	276	327	439	551	747	847	943	1102	1395	1647
Projektiranje	620	757	1008	1223	1497	1716	1970	2321	2878	3210
Gradnje	265	300	403	500	682	775	855	984	1258	1520
Montaža	...	415	520	647	871	1051	1177	1418	1669	1827
Zaključna dela	-	-	-	-	-	-	803	943	1258	1491
Merjenje in kartiranje	...	...	...	...	896	1071	1422	1657	1957	2448
Delo v lastni režiji	-	-	-	-	-	-	-	1864	2521	2676
Promet	300	359	476	644	890	959	1048	1226	1497	1777
Železniški	285	336	428	575	820	891	972	1165	1466	1677
Pomorski	379	432	561	785	1029	948	1058	1259	1555	1873
Zračni	638	675	915	1097	1437	1326	1344	1783	1900	2436
Cestni	319	379	497	657	898	1033	1152	1307	1556	1883
Mestni	329	412	589	787	1082	1046	1088	1334	1625	1987
Prekladalni	...	471	574	728	921	1001	1150	1296	1663	1837
Poštni	287	327	416	605	804	930	1001	1120	1304	1633
Trgovina	311	379	511	667	920	1031	1105	1263	1531	1808
Trgovina na drobno	291	362	489	634	822	929	990	1127	1376	1653
Trgovina na debelo	312	...	...	...	922	1010	1096	1262	1519	1792
Zunanja trgovina	366	479	633	839	1238	1455	1471	1644	1954	2209
Trgovske storitve	...	434	623	816	1126	1245	1367	1537	1867	2156
Poslovna združenja	...	555	775	955	1226	1613	1701	1873	2237	2592
Gostinstvo in turizem	254	314	414	574	747	841	899	1046	1263	1487
Gostinstvo	...	...	...	...	732	830	883	1019	1218	1439
Turizem	...	...	...	...	1032	1039	1120	1299	1753	1995
Obrt	265	326	437	566	743	849	928	1059	1282	1533
Proizvodna obrt	...	...	442	576	749	850	938	1074	1280	1529
Nekovinska	...	...	...	...	669	809	962	1050	1135	1274
Kovinska	...	...	...	...	747	916	985	1176	1393	1666
Elektriška	...	...	...	...	830	940	923	1071	1277	1544
Kemična	...	...	...	...	1193	1464	1136	1263	1378	1706
Gradbeni material	...	...	...	...	677	937	788	875	1217	1377
Lesna	...	...	...	...	649	745	895	1032	1299	1528
Papirna	...	...	...	...	1018	1033	1033	1096	1481	1677
Tekstilna	...	...	...	...	649	742	798	899	1040	1273
Usnjarska	...	...	...	...	671	715	804	855	1001	1255
Gumarska	...	...	...	...	769	1024	1268	1474	1448	1638
Živilska	...	...	...	...	885	998	1097	1161	1352	1613
Grafična	...	...	...	...	686	787	950	1019	1134	1341
Druga neomenjena	...	...	...	...	772	897	980	1177	1363	1622
Gradbena	...	...	432	546	719	847	910	1034	1296	1561
Storitvena	...	...	418	544	739	841	917	1028	1234	1445

## I-3. POPREČNI MESEČNI OSEBNI DOHODKI PO PANOGAH DEJAVNOSTI (nadaljevanje)

din

	1962	1963	1964	1965	1966	1967	1968	1969	1970	1971
Komunala	277	326	428	573	745	871	968	1099	1324	1558
Štanovańska	...	...	...	...	794	971	1035	1181	1404	1617
Komunala	...	...	...	...	729	847	951	1078	1302	1542
Kulturno-socialna	383	435	557	746	935	1023	1116	1285	1577	1889
Šolstvo	407	456	570	784	945	1040	1132	1352	1690	2007
osnovno	373	408	512	705	837	930	1001	1212	1532	1800
srednje in strokovno	453	511	647	897	1072	1160	1283	1497	1851	2249
višje in visoko	501	616	719	975	1276	1423	1566	1844	2245	2598
Znanost	390	496	630	787	1049	1173	1310	1526	1783	2064
Kulturno-prosvetna	...	412	510	667	839	990	1135	1329	1608	1856
Umetniško-zabavna	...	426	580	744	986	1227	1314	1472	1717	2096
Zdravstvo	358	445	563	757	966	1018	1091	1206	1489	1814
Socialno varstvo	281	300	420	562	707	798	931	1074	1282	1547
Športne organizacije	...	343	403	519	639	824	997	1113	1432	1679
Družbene službe	374	456	581	757	980	1155	1236	1439	1694	1996
Družbene organizacije	425	527	629	839	1038	1243	1369	1514	1832	2145
Zbornice	493	620	709	901	1203	1394	1801	1812	2123	2414
Finance in zavarovanja	375	431	551	745	1038	1220	1233	1520	1763	2018
Socialno zavarovanje	392	459	604	776	919	1005	1131	1321	1568	1817
Državni organi	382	453	582	744	932	1126	1248	1413	1669	2013
Organi oblasti	...	446	570	790	912	1102	1220	1383	1631	1976
zvezni	304	416	567	656	790	1065	1163	1258	1482	1942
republiški	477	558	694	908	1091	1363	1533	1698	2020	2314
občinski	371	430	548	692	875	1032	1148	1317	1551	1882
Pravosodje	418	490	653	850	1043	1245	1383	1566	1863	2203
Druge družbene službe	...	419	514	701	836	822	790	912	1088	1274

## I-4. DELEŽI ZAPOSLENIH PO VELIKOSTI OSEBNIH DOHODKOV

	Skupaj	Osební dohodki								
		do 300 din	301 do 400	401 do 600	601 do 800	801 do 1000	1001 do 1400	1401 do 2000	2001 do 3000	nad 3000 din
1964 - september	100	10,6	27,8	39,8	14,0	4,7	3,1	←		
1965 - marec	100	5,1	21,2	42,0	18,0	7,4	6,3	←		
- september	100	1,2	9,4	41,3	26,5	11,8	9,8	←		
1966 - marec	100	0,6	3,5	29,6	30,5	16,6	13,3	5,9	←	
- september	100	0,4	2,0	22,5	31,3	19,8	16,3	7,7	←	
1967 - september	100	0,5	1,4	17,6	29,5	22,2	19,5	7,1	2,2	←
1969 - marec	100	→	0,5	7,6	23,4	24,6	26,8	12,1	4,1	0,9
- september	100	→	0,2	4,3	18,3	23,6	31,3	15,5	5,6	1,2
1970 - marec	100	→	0,1	2,9	14,7	22,5	32,8	18,0	7,0	2,0
- september	100	→	0,0	1,0	7,8	18,0	35,9	24,3	10,0	3,0
1971 - marec	100	→	0,5	4,2	13,4	34,2	30,2	13,2	4,3	
- september	100	→	0,1	2,1	9,1	33,2	35,2	15,2	5,1	

-Za leto 1968 in marec 1967 nismo zbirali podatkov.

## II-1. OSEBNI DOHODKI PO MESCIH IN PANOGAH DEJAVNOSTI

	Ø 1971	I.	II.	III.	IV.	V.	VI.	VII.	VIII.	IX.	X.	XI.	XII. din
SKUPAJ	1643	1435	1430	1539	1575	1580	1615	1642	1614	1647	1760	1855	1998
Gospodarstvo	1596	1393	1384	1502	1536	1529	1564	1607	1580	1612	1727	1797	1894
Industrija	1538	1371	1346	1475	1477	1482	1521	1528	1512	1541	1636	1720	1820
Elektroenergija	2114	1846	1785	2059	2298	2088	2124	2031	2117	1953	2076	2568	2412
Premog	1916	1813	1701	1929	1837	1819	1883	1871	1868	1921	2047	2048	2262
Nafta	1782	1197	1351	1529	1476	1517	1706	1847	1705	1793	2158	1974	3031
Črna metalurgija	1644	1450	1476	1584	1582	1635	1665	1696	1642	1643	1717	1812	1824
Barvasta metalurgija	1708	1469	1451	1698	1635	1617	1660	1721	1680	1618	1882	1880	2197
Nekovinska	1429	1211	1210	1385	1357	1390	1396	1417	1415	1463	1590	1620	1709
Kovinska	1514	1360	1330	1459	1471	1463	1519	1532	1496	1520	1556	1679	1755
Ladjedelniška	1754	1408	1394	1613	2357	1551	1637	1623	1769	1832	1614	1644	2569
Elektroindustrija	1435	1301	1321	1374	1367	1401	1453	1428	1416	1421	1469	1640	1612
Kemična	1788	1580	1559	1735	1730	1679	1766	1696	1737	1710	1935	2045	2238
Gradbeni material	1618	1327	1332	1561	1478	1490	1611	1643	1639	1654	1957	1816	1874
Lesna	1422	1288	1259	1363	1365	1403	1407	1445	1402	1432	1503	1561	1615
Papirna	1599	1443	1337	1531	1513	1554	1547	1565	1526	1550	1883	1774	1948
Tekstilna	1317	1153	1141	1233	1247	1237	1251	1261	1287	1374	1446	1516	1638
Usjarska	1413	1255	1223	1310	1294	1315	1473	1316	1315	1440	1405	1632	1924
Gumarska	1725	1580	1492	1677	1588	1649	1527	1749	1765	1804	1882	1994	1977
Živilska	1555	1384	1339	1447	1484	1524	1554	1608	1557	1628	1663	1659	1781
Grafična	1953	1825	1766	1863	1892	1971	1869	1937	1903	1874	2254	2072	2185
Tobačna	1695	1587	1539	1625	1639	1647	1646	1750	1637	1692	1619	1793	2145
Filmska	1856	1663	1644	1584	1575	1560	1845	1873	2309	1825	1868	2566	2034
Druga neomenjena	1590	1428	1344	1484	1576	1601	1557	1650	1529	1607	1606	1822	1860
Kmetijstvo	1480	1228	1266	1325	1437	1418	1425	1704	1459	1482	1731	1548	1722
Kmetijstvo	1466	1216	1250	1325	1435	1407	1406	1715	1435	1443	1707	1538	1707
Ribištvo	1907	1616	1662	1609	1557	1638	2011	1586	2307	1605	2225	2257	2763
Vodno gospodarstvo	1601	1343	1426	1313	1461	1513	1586	1605	1657	1854	1942	1609	1830
Gozdarstvo	1709	1291	1469	1482	1855	1534	1603	1625	1761	1707	2299	1898	1949
Gozdarstvo	1710	1290	1467	1482	1859	1536	1606	1630	1766	1708	2301	1899	1939
Lov	1625	1393	1597	1455	1426	1447	1363	1299	1433	1617	2123	1852	2877
Gradbeništvo	1647	1356	1379	1482	1631	1607	1675	1738	1724	1733	1789	1743	1893
Projektiranje	3210	3082	3153	3222	3251	3310	3368	3029	3347	3178	2899	3008	3670
Gradnje	1520	1206	1242	1318	1488	1487	1555	1641	1618	1627	1682	1639	1718
Montaža	1827	1580	1566	1778	1880	1766	1824	1882	1814	1848	1955	1866	2149
Zaključna dela	1491	1145	1133	1410	1559	1390	1453	1380	1434	1667	1769	1785	1765
Merjenje in kartiranje	2448	1985	2015	2431	2209	2190	2322	2360	2369	2268	2827	2525	3947
Dela v lastni režiji	2676	2605	2577	2561	2566	2577	2585	2586	2595	3433	2569	2696	2790
Promet	1777	1576	1512	1585	1638	1660	1674	1765	1764	1844	1916	2166	2211
Železniški	1677	1540	1432	1428	1546	1587	1584	1700	1680	1653	1700	2092	2124
Pomorski	1873	1657	1459	1642	1666	1734	2366	1784	1744	1669	1719	1804	3303
Zračni	2436	1953	2332	2463	2141	2232	2360	2512	2359	2645	2420	2454	3219
Cestni	1883	1583	1555	1638	1733	1729	1731	1879	1894	1907	2186	2428	2294
Mestni	1987	1794	1804	1849	1814	1920	1866	1926	2061	2975	2121	2397	2174
Prekladalni	1837	1861	1801	1974	1872	1834	1787	1916	1930	1676	1637	1757	2007
Poštni	1633	1451	1400	1435	1470	1480	1477	1481	1465	2201	1867	1807	2031
Trgovina in gostinstvo	1739	1505	1521	1670	1659	1652	1674	1726	1694	1732	1891	2014	2079
Trgovina	1808	1556	1586	1756	1739	1711	1760	1769	1742	1792	1955	2114	2154
Trgovina na drobno	1653	1383	1441	1513	1595	1552	1608	1651	1605	1604	1796	2012	2000
Trgovina na debelo	1792	1564	1576	1832	1698	1704	1720	1800	1719	1800	1887	2061	2099
Zunanja trgovina	2209	1974	1941	2190	2163	2105	2247	1874	2136	2230	2516	2452	2623
Trgovske storitve	2156	1829	1891	1952	2089	1959	2038	2077	2015	2261	2464	2567	2729
Poslovna združenja	2592	2267	2338	2570	2575	2493	2399	2725	2485	2531	2775	2817	3128

## II-1. OSEBNI DOHODKI PO MESCIH IN PANOGAH DEJAVNOSTI (nadaljevanje)

	Ø 1971	I.	II.	III.	IV.	V.	VI.	VII.	VIII.	IX.	X.	XI.	XII.
Gostinstvo in turizem	1487	1310	1274	1338	1360	1436	1372	1576	1526	1515	1655	1633	1790
Gostinstvo	1439	1275	1231	1301	1329	1408	1360	1544	1495	1483	1567	1558	1662
Turizem	1995	1700	1751	1752	1688	1714	1495	1911	1857	1852	2585	2407	3155
Obrt	1533	1298	1324	1443	1493	1479	1492	1562	1513	1564	1668	1711	1825
Proizvodna obrt	1529	1327	1329	1475	1501	1469	1496	1545	1502	1538	1640	1690	1812
Nekovinska	1274	1001	1057	1081	1059	1220	1227	1341	1374	1402	1461	1474	1601
Kovinska	1666	1460	1452	1688	1718	1585	1639	1682	1651	1635	1768	1777	1930
Elektriška	1544	1367	1395	1457	1406	1552	1577	1581	1505	1624	1565	1644	1844
Kemična	1706	1600	1516	1647	1575	1592	1805	1952	1734	1903	1724	1721	1678
Gradbeni material	1377	1004	1253	1068	1268	1413	1495	1620	1463	1503	1406	1550	1260
Lesna	1528	1326	1301	1447	1489	1493	1506	1541	1487	1515	1646	1727	1848
Papirna	1677	1478	1674	1644	1549	1608	1721	1581	1574	1581	1585	1832	2306
Tekstilna	1273	1092	1114	1181	1220	1231	1207	1236	1219	1321	1455	1450	1497
Usnjarska	1255	1130	1116	1156	1123	1208	1211	1235	1229	1319	1331	1444	1548
Gumarska	1638	1491	1590	1626	1736	1563	1533	1639	1634	1675	1575	1619	1967
Živilska	1613	1331	1336	1478	1512	1527	1573	1750	1626	1672	1724	1870	1925
Grafična	1341	1034	1116	1143	1211	1198	1263	1297	1292	1374	1492	1628	2020
Druga neomenjena	1622	1411	1434	1576	1601	1522	1542	1522	1563	1571	1671	1839	2107
Gradbena	1561	1254	1318	1370	1493	1514	1497	1619	1560	1646	1764	1791	1876
Storitvena	1445	1193	1299	1435	1404	1414	1423	1484	1422	1453	1516	1558	1724
Komunala	1558	1365	1351	1410	1488	1463	1507	1573	1550	1554	1734	1798	1866
Stanovanjska	1617	1405	1513	1544	1565	1516	1545	1584	1545	1560	1939	1722	1927
Komunala	1542	1355	1307	1374	1468	1449	1497	1569	1551	1552	1677	1820	1849
NEGOSPODARSTVO	1915	1677	1691	1753	1802	1876	1912	1847	1811	1851	1945	2189	2588
Kulturno-socialna	1889	1649	1673	1727	1774	1861	1891	1813	1792	1836	1934	2160	2527
Šolstvo	2007	1696	1726	1814	1880	2048	2138	1895	1892	1971	1983	2190	2820
osnovno	1800	1481	1528	1583	1697	1862	1967	1680	1633	1733	1740	1949	2721
srednje in strokovno	2249	1966	1966	2062	2089	2269	2367	2125	2211	2262	2274	2526	2830
višje in visoko	2598	2298	2290	2557	2414	2576	2565	2542	2573	2607	2643	2721	3348
Znanost	2064	1852	1861	1958	1983	1980	2045	2085	2045	2022	2106	2364	2429
Kulturno-prosvetna	1856	1750	1746	1777	1741	1725	1770	1748	1702	1786	1741	2193	2560
Umetniško-zabavna	2096	1687	2353	1986	1987	1910	1946	1893	1832	1858	2303	2363	2993
Zdravstvo	1814	1657	1590	1644	1688	1770	1701	1771	1732	1762	1932	2194	2296
Socialno varstvo	1547	1295	1352	1421	1461	1467	1546	1483	1483	1502	1562	1775	2164
Športne organizacije	1679	1571	1422	1652	1682	1510	1667	1575	1612	1713	1895	1815	2036
Družbene službe	1996	1770	1750	1834	1890	1923	1978	1951	1870	1896	1979	2276	2776
Družbene organizacije	2145	1979	1921	1987	2067	1998	2138	2019	2044	2026	2076	2279	3166
Zbornice	2414	2206	2301	2318	2578	2354	2501	2308	2309	2349	2341	2779	2621
Finance in zavarovanje	2018	1836	1745	1892	1909	2022	1984	2028	1839	1893	2131	2398	2466
banke	2089	1838	1808	2079	2022	2127	2055	2173	1911	1949	2146	2468	2397
zavarovanje	2043	1789	1760	1922	1980	1966	2074	2095	1906	2025	2076	2410	2470
SDK	1881	1874	1645	1586	1667	1896	1797	1743	1671	1702	2151	2268	2566
loterija in stave	1971	1359	1278	1433	2485	1859	2366	1612	1594	1701	1753	2033	3805
Socialno zavarovanje	1817	1865	1659	1791	1755	1684	1768	1776	1754	1866	1816	1811	2257
Državni organi	2013	1705	1764	1802	1893	1902	2009	1937	1904	1906	1907	2282	3067
zvezni	1942	1387	1436	1473	1505	2220	2615	1856	1954	1876	1863	1822	3286
republiški	2314	2013	2344	2229	2196	2194	2392	2312	2267	2259	2169	2147	3136
občinski	1882	1643	1630	1704	1802	1761	1753	1800	1760	1767	1790	2375	2762
pravosodni	2203	1814	1909	1928	2109	1944	2180	2084	2019	2023	2047	2362	3951
Druge družbene službe	1274	1161	1115	1177	1239	1226	1222	1268	1284	1275	1256	1413	1655

## II-2. OSEBNI DOHODKI PO MESCIH IN PANOGAH DEJAVNOSTI (nadaljevanje)

	Ø 1971	I.	II.	III.	IV.	V.	VI.	VII.	VIII.	IX.	X.	XI.	XII.	din
Industrija														
Hidroelektrarne	2377	2150	2121	2200	2803	2216	2424	2283	2433	2283	2257	2443	2901	
Termoelektrarne	2032	1827	1637	1763	1835	2413	2187	2136	1868	1808	1911	2606	2368	
Prenos električne energije	2244	1970	1860	1962	2831	2028	2313	2142	2511	2228	2062	2196	2789	
Distribucija električne energije	2074	1773	1751	2131	2313	1945	2022	1929	2109	1914	2093	2602	2293	
Premogovniki	1915	1817	1701	1933	1836	1818	1883	1870	1868	1922	2040	2041	2259	
Predelava premoga	1966	1654	1716	1736	1881	1861	1865	1912	1860	1905	2322	2345	2408	
Proizvodnja nafte	1782	1197	1351	1929	1476	1517	1706	1847	1705	1793	2158	1974	3031	
Železarne	1644	1450	1476	1584	1582	1635	1665	1696	1642	1643	1717	1812	1824	
Proizvodnja barvastih kovin	1729	1516	1502	1556	1676	1651	1648	1803	1743	1651	1752	1997	2279	
Valjarne barvastih kovin	1665	1371	1343	1986	1551	1549	1684	1560	1557	1554	2134	1651	2037	
Rudniki nekovinskih rudnin	1504	1263	1362	1319	1338	1548	1462	1457	1420	1658	1717	1795	1735	
Rudniki soli in solarne	1697	1140	1264	1106	1154	1155	1180	1338	2439	2309	2999	2762	1533	
Proizvodnja stekla	1378	1168	1120	1360	1335	1351	1373	1399	1365	1396	1480	1557	1659	
Proizvodnja proti ognju odpornega materiala	1706	1406	1363	1782	1521	1538	1672	1695	1756	1785	1798	1712	2469	
Proizvodnja porcelana in keramike	1284	1072	1162	1322	1284	1293	1273	1295	1256	1285	1325	1414	1415	
Predelava drugih nekovinskih rudnin	1788	1693	1654	1686	1690	1641	1662	1643	1644	1627	2244	1881	2353	
Izdelava kovinskega reprodukcijskega materiala	1510	1315	1321	1407	1434	1466	1491	1514	1509	1533	1578	1778	1755	
Izdelava kovinskih konstrukcij	1588	1469	1449	1455	1548	1530	1818	1662	1639	1646	1524	1635	1681	
Izdelava strojev in naprav	1647	1527	1492	1646	1611	1579	1689	1650	1629	1611	1625	1811	1884	
Izdelava izdelkov precizne mehanike	1424	1293	1263	1329	1318	1437	1464	1432	1431	1444	1404	1493	1730	
Izdelava in remont tirnih vozil	1535	1327	1164	1474	1501	1443	1519	1577	1508	1555	1689	1592	2096	
Izdelava in remont cestnih vozil	1530	1375	1346	1490	1540	1503	1506	1540	1506	1522	1622	1744	1646	
Izdelava kovinskega potrošnega blaga	1403	1273	1247	1392	1357	1351	1359	1472	1391	1444	1446	1527	1532	
Druga kovinska predelovalna industrija	1390	1223	1195	1292	1274	1295	1429	1339	1285	1362	1364	1427	2147	
Ladjedelnice	1754	1408	1394	1613	2357	1551	1637	1623	1769	1832	1614	1644	2569	
Izdelava električnih strojev in aparatov	1460	1344	1344	1398	1389	1413	1452	1438	1440	1430	1486	1697	1664	
Izdelava gospodinjskih električnih aparatov	1482	1397	1349	1423	1364	1421	1455	1485	1421	1502	1618	1649	1625	
Izdelava elektronskih in telekomunikacijskih naprav	1336	1264	1227	1298	1286	1334	1301	1347	1333	1331	1367	1472	1466	
Druga elektroindustrija	1420	1117	1308	1340	1359	1418	1626	1455	1395	1452	1453	1557	1529	
Izdelava bazičnih kemičnih izdelkov	1642	1465	1387	1505	1518	1589	1655	1565	1644	1632	1828	1825	2079	
Izdelava zdravil in farmacevtskih izdelkov	2006	1938	1730	2127	2284	1967	1718	1940	1911	1844	2324	1768	2499	
Predelovalna kemična industrija	1820	1530	1639	1776	1677	1630	1889	1702	1737	1718	1855	2358	2254	

## II-2. OSEBNI DOHODKI PO MESCIH IN PANOGAH DEJAVNOSTI (nadaljevanje)

	Ø 1971	I.	II.	III.	IV.	V.	VI.	VII.	VIII.	IX.	X.	XI.	XII.
Pridobivanje kamna, peska apna	1568	1132	1217	1336	1466	1469	1563	1618	1578	1619	1921	1769	2122
Izdelava zidakov in strešni- kov	1479	1214	1241	1324	1345	1432	1471	1552	1543	1551	1687	1705	1650
Izdelava cementa in izdel- kov	1747	1491	1453	1966	1570	1551	1689	1742	1808	1725	2215	1841	1838
Pridobivanje drugega grad- benega materiala	1889	1667	1541	1578	1834	1597	2133	1752	1536	1948	2266	2388	2489
Proizvodnja žaganega lesa	1431	1284	1259	1339	1397	1433	1433	1459	1410	1415	1579	1577	1574
Izdelava končnih lesenih izdelkov	1416	1293	1263	1372	1346	1382	1393	1435	1397	1440	1459	1549	1642
Kemična predelava lesa	1426	1115	1066	1601	1302	1553	1314	1523	1391	1571	1425	1738	1544
Izdelava papirja, celuloze, kartona	1653	1522	1365	1531	1558	1609	1570	1578	1563	1594	2017	1861	2058
Izdelava papirne embalaže in konf.	1423	1189	1246	1532	1366	1374	1473	1524	1407	1411	1448	1494	1604
Izdelava bombažnih prej in tkanin	1339	1175	1159	1246	1287	1258	1297	1302	1355	1433	1437	1482	1633
Izdelava volnenih prej in tkanin	1414	1158	1184	1279	1269	1281	1277	1269	1368	1482	1474	1936	1944
Izdelava svilenih prej in tkanin	1758	1441	1649	1768	1730	1594	1604	1963	1721	1648	2262	1727	1987
Izdelava tkanin iz trdnih vlakn	1221	1103	1089	1222	1138	1153	1196	1202	1209	1208	1261	1442	1423
Izdelava pletenin	1351	1157	1139	1249	1236	1260	1237	1268	1316	1384	1508	1472	1915
Izdelava perila in obleke	1209	1094	1060	1152	1158	1158	1161	1145	1115	1246	1379	1445	1359
Druga tekstilna industrija	1359	1200	1303	1222	1318	1292	1286	1326	1280	1395	1525	1531	1566
Predelava kož	1435	1316	1320	1385	1340	1394	1413	1391	1370	1583	1480	1512	1671
Izdelava usnjene obutve	1415	1238	1182	1290	1279	1266	1534	1248	1268	1324	1364	1750	2191
Izdelava usnjene galanterije	1316	1121	1084	1146	1204	1274	1387	1383	1346	1486	1331	1492	1541
Industrija gumija	1725	1580	1492	1677	1588	1649	1527	1749	1765	1804	1882	1994	1977
Mlini in luščilnice riža	1576	1307	1382	1498	1455	1508	1545	1601	1586	1579	1624	1890	1831
Predelava moke	1445	1296	1343	1419	1442	1443	1469	1455	1423	1492	1469	1480	1600
Predelava sadja, zelenjave, mesa, mleka	1505	1336	1211	1382	1395	1522	1407	1603	1437	1728	1701	1548	1749
Izdelava bonbonov in slaščic	1265	1133	1148	1233	1188	1221	1375	1294	1273	1329	1322	1293	1372
Pridobivanje rastlinskih olj in masti	1420	1293	1248	1303	1282	1285	1439	1380	1358	1351	1404	1664	1950
Izdelava špirita in pijač	1604	1497	1432	1491	1560	1533	1718	1642	1696	1502	1677	1634	1835
Druga živilska industrija	1768	1565	1644	1644	1852	1715	1829	1737	1812	1802	1763	1966	1865
Tiskarne	1956	1442	1980	1871	1871	1946	1768	1988	1911	1889	2529	2066	2180
Časopisna in založniška podjetja	1952	1939	1702	1860	1898	1978	1898	1922	1901	1870	2172	2074	2186
Izdelava cigaret in cigar	1695	1587	1539	1625	1639	1647	1646	1750	1637	1692	1619	1793	2145
Filmska industrija	1856	1663	1644	1584	1575	1560	1845	1873	2309	1825	1868	2566	2034
Izdelava športnih rekvizitov	1575	1451	1293	1481	1587	1649	1496	1640	1515	1614	1658	1835	1658
Izdelava glasbil	1179	1010	980	1028	1013	1134	1100	1246	1203	1280	1319	1392	1472
Izdelava gramofonskih plošč	1838	1218	1135	2844	3129	1123	1195	2185	2153	1222	2393	1194	2165
Druga neomenjena industrija	1715	1522	1510	1587	1693	1679	1762	1759	1625	1694	1607	1936	2199
Kmetijstvo													
Kmetijski kombinati, posestva	1436	1179	1220	1287	1402	1390	1368	1776	1399	1401	1675	1468	1633
Splošne kmetijske zadruga	1443	1215	1243	1335	1447	1373	1399	1500	1432	1426	1699	1560	1702

## II-2. OSEBNI DOHODKI PO MESCIH IN SKUPINAH DEJAVNOSTI (nadaljevanje)

	Ø 1971	I.	II.	III.	IV.	V.	VI.	VII.	VIII.	IX.	X.	XI.	XII.
Specializirane kmetijske za- druge	1618	1348	1131	1230	1447	1392	1553	2051	1606	1932	1995	1958	2182
Druge kmetijske organizaci- je	2192	1816	1903	1960	1976	2052	2127	2221	2141	2262	2317	2593	3026
Sladkovodno ribištvo	1907	1616	1662	1609	1557	1638	2011	1586	2307	1605	2225	2257	2763
Vodnogospodarske organiza- cije	1601	1343	1426	1313	1461	1513	1586	1605	1657	1854	1942	1609	1830
Gozdarstvo													
Gospodarjenje z gozdovi	1710	1290	1467	1482	1859	1536	1606	1630	1766	1708	2301	1899	1939
Lov	1625	1393	1597	1455	1426	1447	1363	1299	1433	1617	2123	1852	2877
Gradbeništvo													
Izdelava gradbenih tehnič- nih dokumentov	3219	3118	3191	3247	3271	3315	3315	3083	3384	3218	2909	3057	3522
Izdelava druge tehnične do- kumentacije	3166	2915	2976	3106	3158	3286	3623	2784	3182	2997	2853	2782	4358
Visoke gradnje	1500	1189	1226	1303	1468	1468	1539	1623	1551	1613	1681	1606	1712
Nizke gradnje in vzdrže- vanje cest	1697	1342	1381	1463	1663	1655	1691	1766	2361	1744	1718	1898	1797
Vodne gradnje	1478	1219	1248	1125	1424	1463	1559	1763	1688	1654	1519	1784	1497
Montaža naprav in konstrukcij	1649	1452	1471	1566	1599	1595	1676	1710	1687	1706	1752	1726	1836
Montaža notranjih gradbenih instalacij	1913	1686	1653	1975	2193	1976	2004	2085	1950	2040	2222	1968	2337
Montaža daljnovodov in signalizacij	1851	1651	1608	1882	1873	1715	1776	1845	1818	1737	1809	1992	2549
Opravljanje zaključnih del	1491	1145	1133	1410	1559	1390	1453	1380	1434	1667	1769	1785	1765
Merjenje in kartiranje zem- ljišč	2448	1985	2015	2431	2209	2190	2322	2360	2369	2268	2827	2525	3947
Investicijska dela v lastni režiji	2676	2605	2577	2561	2566	2577	2585	2586	2595	3433	2569	2696	2790
Promet													
Železniška transportna pod- jetja	1668	1530	1422	1478	1535	1577	1575	1692	1663	1642	1691	2089	2121
Skupnost ŽTP podjetij	2250	2142	2093	2173	2230	2199	2136	2183	2695	2290	2254	2278	2301
Prevoz potnikov po morju	2527	...	...	...	2527	2527	2527	2527	2527	2527	2527	2527	...
Prevoz blaga v prekomorski plovbi	1870	1657	1459	1642	1660	1729	2365	1779	1739	1663	1713	1799	3303
Prevoz z letali	3092	2123	2907	3205	2622	2958	3317	3228	3014	3757	3401	3006	3549
Aerodromska podjetja	1744	1694	1520	1469	1487	1519	1497	1904	1766	1697	1502	1864	2859
Prevozi po cestah	1928	1654	1623	1738	1800	1823	1872	1918	1917	1924	2187	2469	2166
Cestna podjetja	1715	1337	1317	1325	1507	1456	1322	1739	1795	1829	2149	2291	2577
Skupnosti cestnih podjetij	3096	2601	2728	2802	3263	2677	2835	2961	2940	2751	3142	2907	5355
Prevoz potnikov v mestih	1987	1794	1804	1849	1814	1920	1866	1926	2061	2075	2121	2397	2174
Luška prekladalna podjetja	1863	1883	1852	2004	1902	1842	1815	1962	1983	1657	1633	1773	2070
Prekladanje na postajah	1738	1774	1602	1859	1755	1806	1680	1744	1749	1750	1651	1703	1785
Podjetja za PTT promet	1613	1434	1382	1418	1447	1464	1454	1469	1452	2201	1822	1795	1990
Skupnosti podjetij za PTT promet	2554	2167	2170	2132	2387	2132	2460	2135	2223	2211	4344	2488	4320
Trgovina in gostinstvo													
Trgovina z živili na drobno	1539	1356	1306	1405	1436	1459	1523	1610	1552	1542	1617	1679	1917



## II-2. OSEBNI DOHODKI PO MESCIH IN SKUPINAH DEJAVNOSTI (nadaljevanje)

	Ø 1971	I.	II.	III.	IV.	V.	VI.	VII.	VIII.	IX.	X.	XI.	XII.
Trgovina na drobno z neživilskimi proizvodi	1759	1461	1472	1616	1787	1670	1719	1733	1704	1680	1824	2195	2198
Trgovina na drobno z mešanim blagom	1591	1300	1346	1396	1495	1455	1492	1554	1510	1520	1850	2142	1914
Blagovnice	1915	1448	1830	2078	1771	1674	2129	1782	1829	1847	2524	1917	2079
Trgovina z nafto in naftnimi derivati	1790	1495	1985	1734	1746	1754	1735	1827	1725	1789	1785	1981	1909
Trgovina na debelo z živili	1626	1477	1427	1544	1546	1533	1485	1709	1662	1650	1706	1948	1791
Trgovina na debelo z neživilsko proizvodnjo	1915	1637	1689	2058	1819	1840	1875	1907	1789	1945	1970	2114	2287
Trgovina na debelo z mešanim blagom	1663	1460	1452	1528	1541	1524	1628	1550	1552	1533	1975	2111	2027
Zunanja trgovina z živili	2140	1760	1824	2104	1854	2013	1912	2083	2534	1989	2621	1984	2897
Zunanja trgovina z neživilsko proizvodnjo	2258	2057	1981	2146	2247	2256	2282	1685	2205	2066	2913	2309	2903
Zastopanje tujih firm	2227	1943	1935	2346	2259	1940	2356	2009	1907	2625	2218	2852	2263
Pospeševanje zunanjetrgovske menjave	2760	2137	2342	3702	2262	2624	3344	2397	2335	3270	2429	3452	2745
Zunanjetrgovinska podjetja za storitve	1964	1839	1794	1764	1916	1866	1838	1934	2119	1910	2047	2128	2371
Tržnice, javna skladišča, hladilnice	1886	1646	1606	1684	1738	1788	1798	2045	1709	1994	1948	2539	2178
Trgovske agencije, špedicije	1918	1709	1666	1831	1837	1752	1856	1967	1868	1810	2191	2152	2392
Podjetja za poslovne storitve	2459	2017	2173	2162	2444	2215	2302	2208	2265	2757	2892	2870	3151
Izposojanje in razpečevanje filmov	1794	1403	1820	1538	1513	1574	1597	1612	1519	1590	1567	3108	2698
Poslovna združenja	2592	2267	2338	2570	2575	2493	2399	2725	2485	2531	2775	2817	3128
Gostinske organizacije s sobami	1456	1289	1231	1284	1334	1437	1349	1601	1540	1519	1575	1529	1704
Gostinske organizacije s hrano	1460	1292	1256	1391	1373	1447	1408	1542	1497	1500	1587	1562	1618
Druge gostinske organizacije	1436	1279	1250	1277	1315	1378	1364	1507	1453	1455	1580	1652	1658
Podjetja za spalne, jedilne vozove	1273	878	1141	1269	1313	1313	1097	1326	1313	1263	1716	1312	1373
Gostinstvo negostinskih organizacij	1323	1174	1138	1219	1239	1255	1296	1361	1362	1336	1450	1477	1589
Turistična podjetja	1871	1544	1589	1588	1529	1566	1538	1755	1686	1701	2524	2304	3038
Turistični uradi	2799	2720	2753	2739	2704	2698	1223	2935	3005	2847	2990	3086	3904
Obrt													
Izdelava keramike in porcelana	1221	1016	1112	1138	1168	1099	1202	1163	1218	1301	1373	1324	1569
Druga predelava nekovinskih rudnin	1401	957	904	912	813	1500	1284	1743	1734	1619	1657	1807	1678
Izdelava kovinskega reprodukcijskega materiala	1440	1238	1239	1386	1440	1390	1471	1479	1468	1481	1408	1627	1651
Izdelava strojev, naprav in delov	1574	1474	1406	1583	1597	1452	1554	1424	1457	1426	2040	1717	1731
Popravljanje strojev in naprav	1642	1671	1536	1644	1526	1479	1504	1765	1689	1633	1625	1668	1934
Popravljanje izdelovanje precizne mehanike	2150	1801	1850	2121	1993	1949	2016	2073	1999	2306	2432	2604	2630

## II-2. OSEBNI DOHODKI PO MESCIH IN PANOGAH DEJAVNOSTI (nadaljevanje)

	Ø 1971	I.	II.	III.	IV.	V.	VI.	VII.	VIII.	IX.	X.	XI.	XII. din
Popravljanje motornih vozil, koles	1743	1544	1525	1870	1687	1723	1731	1798	1762	1667	1897	1729	1965
Izdelava kovinskega potrošniškega blaga	1704	1478	1460	1683	1552	1470	1668	1726	1706	1714	1620	2345	2010
Popravljanje kovinskega potrošniškega blaga	2072	1839	1533	1866	2195	1678	1803	2126	2011	1905	2176	2386	3348
Izdelava drugih kovinskih izdelkov	1301	1318	1193	1276	1318	1232	1224	1321	1294	1259	1290	1368	1578
Popravljanje drugih kovinskih izdelkov	1675	1372	1497	1505	2369	1457	1582	1580	1536	1656	1703	1794	2043
Popravljanje električnih strojev, naprav	1905	1539	1789	1991	1745	1980	2053	1776	1744	1922	1887	2018	2410
Popravljanje gospodinjskih električnih strojev	1961	1552	1556	1819	2009	2020	2094	1951	2038	2080	1964	1961	2507
Popravljanje električnih in telekomunikacijskih naprav	1709	1524	1633	1454	1519	1672	1785	1851	1625	1692	1643	1919	2192
Izdelava drugih električnih aparatov	1309	1221	1141	1258	1201	1321	1284	1340	1312	1450	1391	1359	1428
Izdelava kemičnih izdelkov	1706	1600	1516	1647	1575	1592	1805	1952	1734	1903	1724	1721	1678
Pridobivanje peska in apna	1455	1162	1741	1136	1276	1268	1498	1861	1412	1442	1437	1661	1324
Izdelava zidakov in strešnikov	1231	837	1021	924	1075	1340	1338	1450	1326	1345	1275	1548	1192
Izdelava drugega gradbenega materiala	1627	1530	1248	1439	1603	1665	1814	1807	1745	1853	1624	1473	1354
Proizvodnja žaganega lesa	1326	1202	1152	1259	1300	1459	1316	1267	1239	1408	1687	1405	1214
Izdelava končnih lesenih izdelkov	1533	1330	1305	1452	1493	1493	1510	1548	1494	1518	1645	1735	1864
Izdelava papirne embalaže in konfekcije	1677	1478	1674	1644	1549	1608	1721	1581	1574	1581	1585	1832	2306
Izdelava bombažne preje in tkanin	1445	1068	1065	1256	1743	1134	1089	1673	1122	1208	2224	1229	2316
Izdelava volnene preje in tkanin	1113	1015	1004	992	1108	1193	1141	1197	1126	1091	1205	1180	1180
Izdelava pletenin	1164	901	911	1090	1058	1067	1058	1106	1088	1255	1427	1640	1335
Izdelava perila in obleke	1316	1143	1191	1245	1266	1308	1260	1248	1277	1410	1470	1472	1450
Izdelava perila in oblek po meri	1200	1028	1027	1089	1105	1146	1162	1182	1160	1215	1351	1427	1489
Izdelava drugih tekstilnih izdelkov	1206	1208	1081	1162	1211	1200	1139	1160	1174	1184	1188	1464	1309
Izdelava gotove usnjene obutve	1216	1134	1059	1139	1096	1106	1140	1189	1194	1314	1286	1434	1476
Izdelava usnjene obutve po meri	1207	1075	1062	1117	1210	1187	1186	1185	1155	1214	1306	1380	1408
Izdelava usnjene obleke in galanterije	1639	1345	1665	1392	895	1805	1648	1638	1669	1741	1630	1740	2449
Izdelava gumijastih izdelkov	1459	1071	1007	1296	1241	1560	1325	1639	1420	1723	1617	1674	1975
Protektiranje gumija	1676	1584	1712	1699	1838	1564	1583	1639	1682	1665	1567	1608	1965
Mlini	1352	1490	1037	1142	1231	1325	1355	1321	1282	1344	1587	1517	1571
Pekarne in izdelava testenin	1714	1387	1402	1548	1591	1616	1653	1878	1727	1799	1837	2021	2082
Predelava sadja, zelenjave mesa, mleka	1494	1251	1240	1400	1437	1431	1464	1585	1517	1519	1567	1783	1723
Izdelava bonbonov in slaščic	1288	1145	1169	1264	1234	1210	1299	1354	1285	1278	1391	1308	1491
Izdelava špirita in pijač	1751	1720	1635	1600	1625	1909	2267	1787	1799	1783	1620	1718	1476
Tiskarne in knjigovoznice	1341	1034	1116	1143	1211	1198	1263	1297	1292	1374	1492	1628	2020

## II-2. OSEBNI DOHODKI PO MESCIIH IN SKUPINAH DEJAVNOSTI (nadaljevanje)

	Ø 1971	I.	II.	III.	IV.	V.	VI.	VII.	VIII.	IX.	X.	XI.	XII. din
Izdelava plastičnih predmetov	1300	1139	1213	1159	1448	1267	1283	1161	1196	1152	1198	1645	1716
Umetna obrt	1894	1813	1777	1981	1863	1847	1784	1865	1809	1897	1818	1999	2245
Izdelava ortopedskih pripomočkov	1829	1830	1865	1878	1783	1736	1722	1830	1865	1869	1837	1693	2044
Izdelava drugih neomenjenih izdelkov	1798	1449	1426	1660	1667	1631	1710	1709	1823	1833	2080	2040	2422
Druga popravila in dela	1252	1002	1171	1290	1187	1117	1163	1164	1225	1232	1417	1467	1521
Zaključna dela na visokih gradnjah	1518	1194	1232	1329	1501	1472	1478	1588	1530	1596	1745	1696	1835
Notranja instalaterska dela	1688	1430	1572	1496	1469	1645	1552	1712	1645	1790	1819	2058	1992
Osebne storitve	1406	1152	1272	1325	1423	1388	1313	1500	1411	1362	1531	1511	1659
Gospodinjske storitve	1496	1245	1333	1576	1380	1448	1570	1464	1436	1573	1496	1620	1807
Komunala													
Upravljanje stanovanjskih hiš	1624	1411	1520	1549	1579	1524	1550	1593	1550	1559	1949	1729	1944
Stanovanjske zadruga	1338	976	1037	1169	1131	1276	1374	1318	1363	1571	1606	1475	1319
Javni vodovodi in kanalizacije	1639	1440	1432	1552	1574	1519	1596	1610	1595	1607	1834	1877	1983
Javna kopališča	1856	1795	1555	1636	2328	2508	1811	1684	1808	1761	1867	1822	1925
Javna snaga	1693	1603	1377	1564	1697	1585	1640	1791	1735	1734	1730	1951	1853
Vzdrževanje poti po naseljih	1560	1338	1279	1308	1303	1419	1577	1574	1617	1647	1677	1909	2074
Vzdrževanje javnega zelenja	1605	1556	1500	1377	1462	1428	1427	1458	1567	1641	1991	1761	2251
Trgi-tržnice na drobno	1881	1598	1901	1784	1727	1761	1763	1735	1854	1776	1660	2887	2162
Druge komunalne organizacije	1417	1218	1200	1225	1389	1369	1359	1478	1435	1415	1534	1702	1654
Kulturno-socialna													
Osnovne šole	1800	1481	1528	1583	1697	1862	1967	1680	1633	1733	1740	1949	2721
Šole za kvalificirane delavce	2462	2079	2025	2201	2234	2293	4549	2298	3337	2524	2378	2540	3048
Tehniške in druge strokovne šole	2352	2045	2073	2085	2164	2486	2463	2189	2183	2527	2410	2744	2823
Učiteljišča in umetniške šole	2510	2334	2110	2334	2316	2713	2560	2194	2363	2482	2800	2743	3115
Gimnazije	2462	2086	2122	2145	2106	2567	2747	2271	2220	2390	2367	2921	3574
Šolski centri	2098	1876	1889	1978	2043	2057	2177	2074	1988	2118	2179	2289	2465
Višje in visoke šole, fakultete	2598	2298	2290	2557	2414	2576	2565	2542	2573	2607	2643	2721	3348
Druge šole	2028	1691	1708	1949	1828	2075	2143	1779	1920	1804	1919	2446	2967
Skupnosti šol	2241	1875	1870	1915	2185	2144	2175	2234	2043	2176	2127	2477	3465
Akademije znanosti	2325	2122	2111	2084	2102	2104	3095	2298	2321	2309	2208	2307	2814
Znanstveni zavodi družbenih znanosti	2533	2224	2106	2345	2414	2418	2686	2306	2475	2636	2580	2850	3313
Znanstveni zavodi bioloških znanosti	1938	1780	1808	1929	1956	1799	1821	1962	1820	1785	2081	2027	2417
Znanstveni zavodi matematičnih znanosti	1992	1778	1797	1885	1876	1922	1949	2060	2006	1957	2023	2376	2248
Inštituti in zavodi za pospeševanje	2652	2440	2477	2438	2915	2641	2553	2426	2564	2659	2623	2535	3516
Muzeji, arhivi, zbirke in galerije	1805	1607	1617	1698	1747	1735	1703	1728	1736	1755	1720	2023	2566
Varstvo kulturnih spomenikov	2495	2342	2227	2286	2507	2335	2527	2253	2255	2293	2280	3060	3508
Delavske in ljudske univerze	1896	1645	1763	1697	1666	1691	1895	1813	1760	1832	1793	2389	2645
Knjižnice in čitalnice	1718	1530	1476	1529	1594	1653	1646	1636	1566	1706	1649	2210	2354
Druge kulturno-prosvetne ustanove	1922	2150	2119	2126	1850	1635	1662	1709	1604	1718	1651	1799	2448

## II-2. OSEBNI DOHODKI PO MESCIH IN SKUPINAH DEJAVNOSTI (nadaljevanje)

	Ø 1971	I.	II.	III.	IV.	V.	VI.	VII.	VIII.	IX.	X.	XI.	XII.	din
Gledališča, filharmonije, ansambli	1890	1546	1730	1718	1962	1693	1772	1702	1618	1615	2949	1852	2515	
Podjetja za predvajanje filmov	1585	1407	1473	1561	1474	1442	1497	1595	1449	1685	1520	1620	2285	
Radio-televizijske postaje	2298	1821	2883	2218	2087	2113	2118	2051	2015	2025	2066	2768	3374	
Ambulato-poliklinični zavodi	2004	1887	1717	1816	1830	2087	1876	1886	1863	1957	2119	2516	2456	
Bojniški zavodi in klinike	1676	1498	1489	1492	1556	1575	1555	1659	1638	1622	1830	1978	2190	
Higienski in protiepidemijski zavodi	2075	1845	1843	1982	2101	1881	2036	2166	1965	1907	2054	2708	2427	
Zdravstveni zavodi in inštituti	1932	1823	1646	1795	1746	1810	1944	1934	1913	1956	2080	2046	2450	
Naravna zdravilišča in okrevališča	1402	1333	1272	1253	1187	1307	1323	1318	1241	1413	1305	2096	1804	
Lekarne	2452	2186	2122	2476	2611	2449	2416	2611	2392	2366	2473	2448	2852	
Ustanove za dnevno prebivanje otrok	1457	1189	1258	1395	1377	1456	1461	1423	1365	1421	1424	1582	2045	
Domovi za invalide	1771	1514	1509	1500	1692	1639	2025	1615	1590	1708	1910	1768	2754	
Dijaški in študentski domovi	1585	1342	1411	1397	1452	1447	1557	1543	1557	1577	1618	1668	2368	
Ustanove za rehabilitacijo, reabilitacijo	1422	1171	1242	1327	1344	1332	1382	1348	1474	1404	1480	1624	1943	
Ustanove za socialno varstvo odraslih	1388	1167	1230	1215	1247	1259	1253	1310	1258	1295	1345	2238	1801	
Druge ustanove za socialno varstvo	2148	1888	1942	2097	2166	2045	2040	2151	2067	2044	2077	2688	2543	
Telesnovzgojne organizacije	1679	1571	1422	1652	1682	1510	1667	1575	1612	1713	1895	1815	2036	
Družbene službe														
Politične organizacije	2383	2182	2123	2165	2298	2214	2386	2237	2319	2254	2318	2520	3559	
Družbene organizacije društva in drugo	1785	1640	1597	1708	1701	1663	1756	1706	1651	1699	1726	1929	2586	
Zbornice	2414	2206	2301	2318	2578	2354	2501	2308	2309	2349	2341	2779	2621	
Banke in hranilnice	2089	1838	1808	2079	2022	2127	2055	2173	1911	1949	2146	2468	2397	
Zavarovalnice, zavarovalne skupnosti	2043	1789	1760	1922	1980	1966	2074	2095	1906	2025	2076	2410	2470	
Družbeno knjigovodstvo	1881	1874	1645	1586	1667	1896	1797	1743	1671	1702	2151	2268	2566	
Loterija in stave	1971	1359	1278	1433	2485	1859	2366	1612	1594	1701	1753	2033	3805	
Zavodi za socialno zavarovanje	1817	1865	1659	1791	1755	1684	1768	1776	1754	1866	1816	1811	2257	
Predstavniški in upravni organi	1976	1683	1735	1777	1851	1894	1976	1909	1882	1883	1880	2267	2899	
Pravosodje	2203	1814	1909	1928	2109	1944	2180	2084	2019	2023	2047	2362	3951	
Krajevne skupnosti	2513	2074	2304	2481	2414	2677	2551	2300	2857	2328	2277	2885	3124	
Pravne pisarne	1186	1082	1023	1082	1155	1129	1136	1198	1177	1202	1185	1313	1551	

II-3. DELEŽI ZAPOSLENIH PO VELIKOSTI OSEBNIH DOHODKOV ZA MAREC PO PANOGAH DEJAVNOSTI

	Skupaj	do 600 din	601 do 800	801 do 1000	1001 do 1200	1201 do 1400	1401 do 1600	1601 do 1800	1801 do 2000	2001 do 2500	2501 do 3000	3001 do 3500	nad 3500 din	% u-pošte-vanih
SKUPAJ	100	0,4	4,2	13,4	17,8	16,4	13,5	9,9	6,9	9,1	4,1	2,1	2,2	80,7
Gospodarstvo	100	0,5	4,4	13,9	19,0	16,9	13,2	9,6	6,7	8,4	3,7	1,8	1,9	79,3
Industrija	100	0,4	3,7	14,3	20,3	17,5	13,1	9,6	6,5	8,3	3,3	1,5	1,5	81,1
Elektroenergija	100	-	0,1	1,4	4,2	7,1	11,5	15,7	14,8	23,1	12,4	5,5	4,2	92,0
Premog	100	-	0,1	2,0	7,6	11,6	14,5	19,2	12,3	25,8	4,5	1,2	1,2	81,5
Nafta	100	-	-	7,5	16,4	18,2	21,7	15,0	6,9	7,8	5,1	1,2	0,2	95,2
Črna metalurgija	100	0,0	0,7	2,7	13,1	21,9	23,4	15,8	8,3	9,3	2,9	1,1	0,8	83,7
Barvasta metalurgija	100	-	2,2	6,4	11,4	16,0	16,7	15,1	10,1	12,3	5,2	2,3	2,3	89,7
Nekovinska	100	2,4	7,1	17,8	18,1	15,7	12,9	8,6	5,3	6,6	3,2	1,5	0,8	84,8
Kovinska	100	0,2	2,5	14,5	20,7	18,2	13,1	9,8	7,0	8,6	3,0	1,3	1,1	77,2
Ladjedelniška	100	-	-	3,1	5,1	14,3	26,5	17,4	16,3	11,2	-	2,0	4,1	50,0
Elektroindustrija	100	0,3	7,5	19,4	24,3	15,3	10,0	6,8	4,9	6,8	2,5	1,3	0,9	78,6
Kemična	100	-	0,1	4,1	14,6	19,5	18,1	12,7	8,2	10,7	5,1	2,9	4,0	87,6
Gradbeni material	100	0,2	3,8	13,1	13,6	12,9	13,6	13,3	11,2	10,6	4,6	1,5	1,6	78,3
Lesna	100	0,1	3,1	17,0	26,1	21,4	12,5	6,7	4,3	4,7	2,1	1,1	0,9	82,9
Papirna	100	0,3	2,2	9,3	16,7	19,8	17,9	11,7	7,5	9,0	3,2	1,4	1,0	83,4
Tekstilna	100	1,2	6,9	24,9	27,5	16,0	9,0	5,3	2,8	3,3	1,4	0,8	0,9	80,1
Usnjarska	100	0,5	5,5	16,2	27,1	20,4	11,6	7,2	3,7	4,3	1,9	0,5	1,1	82,9
Gumarska	100	-	-	2,0	14,8	21,9	21,8	12,8	7,7	7,5	5,5	1,7	4,3	61,8
Živilska	100	0,2	4,6	15,4	21,1	19,2	12,0	7,8	6,2	6,4	3,5	1,5	2,1	83,5
Grafična	100	0,1	1,3	10,7	14,5	16,2	11,3	8,9	8,2	11,9	6,9	4,2	5,8	77,0
Tobačna	100	-	3,5	2,4	11,1	26,2	21,5	10,8	6,7	9,0	5,9	-	2,9	100
Filmska	100	-	4,1	20,4	8,2	18,4	12,2	6,1	2,1	12,2	10,2	6,1	-	81,7
Druga neomenjena	100	-	4,7	14,2	20,4	18,4	13,7	6,8	7,5	7,1	3,4	1,9	1,9	92,1
Kmetijstvo	100	1,0	10,3	18,4	19,9	16,4	10,9	6,6	4,9	6,1	3,0	1,4	1,1	75,1
Kmetijstvo	100	1,0	9,6	18,7	20,3	16,7	11,2	6,5	4,7	5,9	3,1	1,3	1,0	75,4
Ribištvo	100	-	1,4	17,1	15,7	17,2	12,9	11,4	8,6	8,6	1,4	-	5,7	98,6
Vodno gospodarstvo	100	0,3	18,7	16,1	15,7	12,4	8,3	6,8	6,5	7,5	3,2	2,2	2,3	70,1
Gozdarstvo	100	0,3	3,2	9,6	16,5	18,2	15,6	12,2	7,6	10,0	3,9	1,8	1,1	83,3
Gozdarstvo	100	0,3	3,2	9,7	16,5	18,1	15,5	12,2	7,6	10,1	3,9	1,8	1,1	83,2
Lov	100	-	1,4	-	21,9	20,5	20,5	8,2	13,7	6,9	4,1	1,4	1,4	89,0
Gradbeništvo	100	0,3	11,6	16,1	15,0	14,3	11,4	7,8	5,9	7,5	4,1	2,4	3,6	59,8
Projektiranje	100	0,2	0,3	1,9	3,4	5,1	6,5	8,5	7,8	16,0	12,9	10,5	26,9	84,6
Gradnje	100	0,3	14,8	19,2	16,9	15,0	10,9	7,1	5,0	5,3	2,5	1,5	1,5	57,9
Montaža	100	0,1	3,2	8,8	11,5	13,7	14,6	10,4	8,7	13,3	7,2	3,3	5,2	60,2
Zaključna dela	100	2,6	10,9	20,1	14,9	20,4	9,0	6,4	5,2	3,6	2,8	2,4	1,7	76,6
Merjenje in kartiranje	100	0,3	3,7	4,4	7,5	9,2	10,2	8,2	10,5	18,0	9,9	8,2	9,9	95,5
Dela v lastni režiji	100	-	-	-	4,7	2,3	9,3	4,7	7,0	18,6	20,9	23,2	9,3	100
Promet	100	0,2	1,3	10,6	18,3	17,6	15,6	10,8	8,1	9,5	4,4	2,1	1,5	73,7
Železniški	100	0,0	1,2	15,7	21,3	17,7	14,1	9,7	7,7	7,7	3,0	1,3	0,6	74,4
Pomorski	100	1,6	13,4	11,5	12,2	11,2	13,1	7,2	3,7	8,4	10,3	3,4	4,0	29,3
Zračni	100	-	1,2	1,9	7,3	8,0	13,8	12,3	14,2	15,3	8,0	6,5	11,5	87,9
Cestni	100	0,6	1,4	6,8	15,7	15,4	14,0	11,4	9,1	13,2	6,6	3,2	2,6	75,6
Mestni	100	-	-	3,5	7,9	11,7	18,4	19,6	15,8	14,3	5,8	1,8	1,2	49,6
Prekladalni	100	-	0,8	2,9	5,2	13,7	21,3	16,1	15,1	14,6	4,6	2,3	3,4	43,5
Poštni	100	-	0,5	9,7	21,6	24,7	21,3	9,9	4,6	4,2	2,3	0,8	0,4	94,9
Trgovina in gostinstvo	100	0,4	2,3	11,1	17,4	16,9	14,2	10,8	7,4	9,3	4,6	2,4	3,2	87,5
Trgovina	100	0,3	1,9	9,4	16,5	16,3	14,4	11,4	7,9	10,1	5,3	2,8	3,7	88,2
Trgovina na drobno	100	0,3	2,5	12,3	19,6	18,3	14,9	10,9	7,0	7,6	3,6	1,4	1,6	88,7
Trgovina na debelo	100	0,4	1,6	8,8	17,1	16,9	15,1	11,6	8,3	10,0	4,9	2,1	3,2	87,1
Zunanja trgovina	100	0,0	0,6	2,7	7,4	10,1	12,0	13,3	9,7	17,6	10,4	7,0	9,2	88,5
Trgovske storitve	100	1,2	2,4	6,8	11,8	13,3	13,0	8,6	9,2	11,7	8,6	5,8	7,6	91,0
Poslovna združenja	100	1,7	1,4	2,5	3,0	4,9	8,2	10,8	8,1	16,8	12,8	12,1	17,7	93,1

II-3. DELEŽI ZAPOSLENIH PO VELIKOSTI OSEBNIH DOHODKOV ZA MAREC PO  
PANOGAH DEJAVNOSTI (nadaljevanje)

	Skupaj	do 600 din	601 do 800	801 do 1000	1001 do 1200	1201 do 1400	1401 do 1600	1601 do 1800	1801 do 2000	2001 do 2500	2501 do 3000	3001 do 3500	nad 3500 din	% u- pošte- vanih
Gostinstvo in turizem	100	0,5	4,1	18,0	20,6	19,0	13,5	8,6	5,4	6,0	2,1	1,0	1,2	84,8
Gostinstvo	100	0,5	4,3	19,1	21,7	19,1	13,5	8,0	4,8	5,5	1,9	0,8	0,8	84,5
Turizem	100	0,2	1,9	7,1	8,7	17,5	13,7	15,3	12,0	11,0	4,8	2,6	5,2	88,2
Obrt	100	1,2	6,8	16,0	18,0	15,5	12,0	8,8	6,6	8,3	3,6	1,8	1,4	83,9
Proizvodna obrt	100	1,0	5,5	16,1	17,8	15,5	12,2	9,0	7,1	9,0	3,8	1,7	1,3	86,2
Nekovinska	100	-	10,0	14,0	44,0	8,0	8,0	4,0	4,0	6,0	2,0	-	-	83,3
Kovinska	100	0,2	2,6	10,6	14,4	15,6	13,7	11,6	10,1	12,6	4,9	2,2	1,5	86,5
Elektriška	100	0,1	4,0	21,0	18,0	13,3	12,2	5,8	7,5	8,1	5,4	3,2	1,4	93,1
Kemična	100	-	-	7,9	26,2	13,5	9,5	7,2	6,3	10,3	5,6	3,2	10,3	92,0
Gradbeni material	100	6,7	11,5	14,9	14,9	12,2	12,1	12,2	6,1	1,3	8,1	-	-	91,4
Lesna	100	1,1	5,8	16,6	16,7	16,2	12,5	9,5	6,3	8,5	3,9	1,6	1,3	87,0
Papirna	100	-	-	8,1	19,9	17,6	19,1	5,9	8,8	6,6	10,3	0,7	3,0	84,5
Tekstilna	100	1,2	10,1	24,8	25,8	15,8	9,0	4,5	2,3	3,6	1,6	0,7	0,6	89,2
Usnjarska	100	6,5	12,2	23,0	16,4	15,0	7,6	5,8	4,1	7,4	0,7	0,9	0,4	88,4
Gumarska	100	1,5	-	2,2	11,1	15,6	13,3	17,8	16,3	10,4	6,7	4,4	0,7	84,4
Živilska	100	0,4	3,9	15,9	15,7	16,4	13,7	10,0	9,2	9,9	2,9	1,3	0,7	87,3
Grafična	100	4,0	21,7	22,3	16,0	6,3	11,4	6,3	3,4	3,4	2,9	1,2	1,1	88,4
Druga neomenjena	100	4,0	2,7	11,4	17,7	14,3	13,1	8,8	4,8	9,7	5,3	1,7	6,5	73,2
Gradbena	100	1,3	9,8	14,6	17,9	15,7	12,1	8,8	5,5	7,2	3,6	1,9	1,6	77,7
Storitvena	100	1,8	7,7	21,4	20,4	14,2	9,9	7,0	5,7	5,8	2,4	1,9	1,8	87,0
Komunala	100	1,4	7,7	16,8	17,3	14,4	12,5	8,9	6,0	7,7	3,8	1,9	1,6	78,1
Stanovanjska	100	3,3	10,1	11,8	12,1	10,8	12,4	8,8	6,2	10,9	5,8	4,4	3,4	91,9
Komunala	100	0,7	6,9	18,4	19,0	15,6	12,5	9,0	6,0	6,7	3,1	1,2	0,9	74,4
NEGOSPODARSTVO	100	0,2	3,3	10,4	11,4	13,8	14,8	11,3	8,4	12,6	6,5	3,7	3,6	88,7
Kulturno-socialna	100	0,2	3,7	11,8	11,6	13,7	13,8	11,4	8,6	12,8	5,9	3,2	3,3	86,4
Šolstvo	100	0,2	4,1	7,8	6,2	11,0	14,8	14,5	11,1	16,8	7,2	2,9	3,4	88,4
osnovno	100	0,2	5,6	8,6	6,1	13,4	18,7	17,4	12,1	13,7	3,1	0,9	0,2	90,3
srednje in strokovno	100	0,2	2,1	7,2	7,0	6,9	8,5	9,8	10,2	24,4	14,7	5,5	3,5	80,3
višje in visoko	100	0,1	0,3	4,8	5,2	6,5	6,5	7,9	7,4	18,0	14,6	8,3	20,4	97,8
Znanost	100	0,1	0,5	7,1	11,1	12,0	12,5	11,5	7,7	16,4	8,8	5,8	6,5	86,6
Kulturno-prosvetna	100	0,7	3,0	9,1	9,9	10,8	11,3	10,1	7,6	17,3	10,7	8,1	1,4	92,0
Umetniško-zabavna	100	0,4	3,6	7,0	11,4	15,1	11,7	10,1	7,5	14,1	8,7	5,1	5,3	82,5
Zdravstvo	100	0,1	3,3	16,6	15,3	16,5	14,3	8,9	6,7	8,2	3,8	3,0	3,3	83,0
Socialno varstvo	100	0,1	5,6	17,4	19,2	16,2	11,7	9,1	6,3	8,5	3,6	1,4	0,9	89,5
Športne organizacije	100	1,7	8,3	10,5	15,7	12,4	15,4	8,9	9,6	9,4	4,1	3,1	0,9	91,2
Družbene službe	100	0,2	2,2	6,3	10,8	14,2	17,5	11,0	8,1	12,3	8,1	5,0	4,3	95,8
Družbene organizacije	100	0,8	3,3	6,8	7,2	9,0	15,2	10,4	8,1	10,2	12,9	8,1	8,0	94,7
Zbornice	100	-	-	-	13,2	9,7	9,0	4,9	6,2	13,2	14,6	16,7	12,5	98,6
Finance in zavarovanje	100	0,4	1,1	4,1	10,4	10,8	22,5	12,6	9,4	13,9	7,6	4,0	3,2	95,3
banke	100	0,1	0,2	1,6	7,3	6,0	31,3	12,9	11,2	15,6	5,9	4,6	3,3	96,4
zavarovanje	100	0,5	3,6	4,5	6,7	9,8	12,7	13,6	9,4	19,3	8,9	4,3	5,8	94,2
SDK	100	-	1,0	7,9	17,9	19,2	15,1	11,5	6,4	7,4	9,6	2,8	1,2	94,2
loterija in stave	100	-	-	3,6	14,3	28,6	25,0	10,7	14,3	-	-	3,5	-	93,3
Socialno zavarovanje	100	-	0,2	4,1	6,2	11,5	23,6	15,7	8,6	15,2	8,2	3,4	3,3	92,1
Državni organi	100	0,0	2,3	7,4	12,1	17,8	14,0	9,6	7,4	11,4	7,9	5,5	4,6	97,2
zvezni	100	0,1	1,7	10,9	17,8	31,6	13,9	5,9	4,5	9,6	1,9	1,3	0,8	97,5
republiški	100	-	1,8	6,2	5,1	11,4	14,4	12,2	5,2	12,5	10,9	7,1	13,2	99,3
občinski	100	0,0	2,3	6,7	12,4	17,3	14,4	10,6	9,8	13,8	7,6	3,0	2,1	96,7
pravosodni	100	-	3,1	9,1	14,3	17,9	12,7	6,0	2,5	2,5	9,2	15,1	7,6	96,7
Druge družbene službe	100	3,5	22,7	23,3	13,9	10,4	8,8	4,6	3,7	3,8	2,4	1,3	1,6	87,2

II-4. DELEŽI ZAPOSLENIH PO VELIKOSTI OSEBNIH DOHODKOV ZA SEPTEMBER  
PO PANOGAH DEJAVNOSTI

	Skupaj	do 600 din	601 do 800	801 do 1000	1001 do 1200	1201 do 1400	1401 do 1600	1601 do 1800	1801 do 2000	2001 do 2500	2501 do 3000	3001 do 3500	nad 3500 din	% u- pošte- vanih
SKUPAJ	100	0,1	2,1	9,1	16,2	17,0	15,0	11,8	8,4	10,5	4,7	2,4	2,7	81,4
GOSPODARSTVO	100	0,1	2,2	9,2	17,2	18,1	15,2	11,5	8,1	9,8	4,1	2,1	2,4	80,0
Industrija	100	0,2	2,0	10,0	19,0	19,0	15,4	11,2	7,7	8,8	3,3	1,7	1,7	83,3
Elektroenergija	100	-	-	1,2	4,6	9,7	14,4	17,0	15,4	20,1	9,8	5,0	2,8	92,0
Premog	100	-	0,0	1,8	6,6	11,8	16,9	17,6	15,8	20,8	4,8	2,6	1,3	87,1
Nafta	100	-	-	3,0	7,4	11,1	11,8	19,5	18,2	16,6	8,3	2,5	1,6	95,8
Črna metalurgija	100	-	0,4	1,7	10,5	19,5	24,3	18,2	10,2	10,4	2,7	1,2	0,9	82,9
Barvasta metalurgija	100	-	0,2	5,6	11,2	19,1	18,8	17,8	10,2	10,8	3,2	1,8	1,3	90,3
Nekovinska	100	1,3	5,9	13,9	15,3	15,4	15,1	10,3	9,0	7,6	3,3	2,1	0,8	87,2
Kovinska	100	0,1	1,6	10,0	20,1	19,3	15,1	10,6	7,5	9,3	3,5	1,5	1,4	79,9
Ladjedelniška	100	-	2,7	2,7	2,7	8,0	20,5	19,6	19,6	13,4	6,3	2,7	1,8	58,9
Elektroindustrija	100	0,0	3,9	17,4	23,7	16,9	11,6	7,5	5,7	7,6	2,9	1,5	1,3	82,6
Kemična	100	-	0,1	3,2	12,3	20,0	18,7	13,6	10,1	10,8	4,6	2,9	3,7	87,4
Gradbeni material	100	-	1,6	6,4	14,5	14,3	18,0	14,0	11,5	12,2	3,9	1,6	2,0	81,9
Lesna	100	0,1	1,7	12,2	24,7	22,8	14,5	9,0	5,0	5,6	2,1	1,2	1,1	84,5
Papirna	100	0,0	2,0	6,2	14,3	19,6	18,5	14,7	9,7	9,5	3,3	1,3	0,9	84,7
Tekstilna	100	0,6	3,6	14,1	27,0	22,2	12,6	7,6	4,2	4,2	1,8	0,9	1,2	84,1
Usnjarska	100	0,3	2,2	9,9	19,1	23,1	19,2	10,1	5,8	6,0	2,1	0,8	1,4	82,2
Gumarska	100	-	-	-	6,1	11,8	19,7	20,3	14,4	14,5	7,0	2,0	4,2	86,3
Živilska	100	0,1	2,2	13,6	19,0	16,4	13,5	10,4	6,8	8,3	3,4	1,7	4,6	76,8
Grafična	100	-	1,0	8,2	14,7	15,9	12,2	10,4	8,1	11,7	7,6	4,9	5,3	79,4
Tobačna	100	-	0,8	2,4	8,5	20,6	22,8	17,1	7,9	10,1	5,0	3,1	1,7	98,9
Filmska	100	-	-	2,5	14,6	19,5	14,6	7,3	7,3	17,1	7,3	9,8	-	71,9
Druga neomenjena	100	0,1	1,9	9,7	16,7	16,9	15,7	12,9	7,1	9,4	3,1	2,2	4,3	91,6
Kmetijstvo	100	0,3	6,6	14,4	17,8	16,6	13,4	8,8	6,3	8,4	3,9	1,7	1,8	77,9
Kmetijstvo	100	0,3	7,1	15,1	17,7	16,8	13,7	8,8	5,9	7,9	3,7	1,6	1,4	78,6
Ribištvo	100	-	2,8	12,7	18,3	9,9	9,9	12,7	11,3	11,2	5,6	-	5,6	98,6
Vodno gospodarstvo	100	-	0,7	7,9	19,0	14,2	11,3	9,4	10,3	13,1	5,9	3,6	4,6	70,8
Gozdarstvo	100	-	0,8	6,1	11,1	17,4	16,3	13,9	10,4	12,5	6,3	3,3	1,9	80,0
Gozdarstvo	100	-	0,9	5,9	11,2	17,5	16,4	13,9	10,3	12,4	6,3	3,3	1,9	80,0
Lov	100	-	-	20,9	1,2	9,3	12,8	11,6	13,9	18,6	4,7	4,7	2,3	86,0
Gradbeništvo	100	-	4,0	10,2	15,8	14,5	12,2	11,4	8,6	10,3	5,1	2,9	5,0	57,5
Projektiranje	100	-	1,2	1,5	2,9	4,6	4,9	4,9	6,9	14,4	14,3	11,5	32,9	85,7
Gradnje	100	-	4,9	12,1	18,1	15,6	12,2	11,6	8,4	8,7	3,8	1,9	2,7	53,3
Montaža	100	-	2,1	7,7	12,8	14,0	13,8	12,5	9,0	13,3	6,4	3,6	4,8	65,8
Zaključna dela	100	-	1,5	4,9	12,0	15,0	15,5	14,7	13,3	10,8	5,9	1,7	4,7	73,6
Merjenje in kartiranje	100	-	3,1	1,7	2,4	7,3	11,0	6,6	10,0	22,1	16,2	7,9	11,7	95,4
Dela v lastni režiji	100	-	-	-	4,8	2,4	9,5	2,4	9,5	16,7	21,4	21,4	11,9	100
Promet	100	0,0	0,4	4,6	15,0	19,0	17,5	13,0	9,0	11,2	5,4	2,4	2,5	71,5
Železniški	100	-	-	3,7	20,2	22,0	17,8	12,2	8,0	9,8	3,9	1,3	1,1	73,7
Pomorski	100	3,0	13,2	9,2	14,1	7,6	13,0	10,3	3,2	6,4	8,9	3,0	8,1	34,4
Zračni	100	-	0,3	0,7	1,1	14,1	10,6	11,3	7,1	18,0	16,3	6,7	13,8	74,9
Cestni	100	-	0,6	4,4	10,7	13,8	15,0	12,5	10,6	15,5	8,2	4,4	4,3	67,8
Mestni	100	-	-	1,6	2,4	8,3	11,9	16,4	18,3	23,0	11,4	3,4	3,3	44,6
Prekladalni	100	-	-	2,7	7,9	21,0	19,0	19,4	13,5	10,2	2,4	1,3	2,6	64,1
Poštni	100	-	0,1	8,1	16,1	24,4	22,9	14,1	6,4	4,3	2,2	0,8	0,6	94,6
Trgovina in gostinstvo	100	0,1	1,0	5,9	13,4	17,1	16,2	13,1	9,1	11,8	5,3	3,0	4,0	85,7
Trgovina	100	0,1	0,7	4,9	11,9	16,6	16,2	13,9	9,5	12,6	5,8	3,4	4,4	87,3
Trgovina na drobno	100	0,1	0,9	6,1	13,5	19,5	19,1	14,0	8,5	10,5	4,3	1,7	1,8	86,8
Trgovina na debelo	100	0,0	0,4	4,8	12,4	17,1	15,3	15,0	10,3	12,6	5,2	3,2	3,7	87,7
Zunanja trgovina	100	0,0	0,6	1,8	5,6	7,5	11,2	11,5	11,2	18,1	10,9	8,9	12,7	86,8
Trgovske storitve	100	0,2	1,7	4,6	10,9	10,8	11,8	9,8	9,0	14,9	9,0	5,7	11,6	88,6
Poslovna združenja	100	0,4	0,7	1,1	4,3	6,9	5,3	8,2	7,6	19,7	15,5	10,0	20,3	93,0

11-4. DELEŽI ZAPOSLENIH PO VELIKOSTI OSEBNIH DOHODKOV ZA SEPTEMBER  
PO PANOGAH DEJAVNOSTI (nadaljevanje)

	Skupaj	do 600 din	601 do 800	801 do 1000	1001 do 1200	1201 do 1400	1401 do 1600	1601 do 1800	1801 do 2000	2001 do 2500	2501 do 3000	3001 do 3500	nad 3500 din	% u- pošte- vanih
Gostinstvo in turizem	100	0,1	2,4	9,6	19,3	18,9	16,4	10,1	7,6	8,7	3,3	1,6	2,0	80,2
Gostinstvo	100	0,1	2,4	10,0	20,4	19,5	16,7	10,0	7,1	7,8	3,0	1,5	1,5	79,1
Turizem	100	0,2	1,3	6,7	9,4	13,9	13,4	10,6	12,2	17,5	5,9	2,5	6,4	91,6
Obrt	100	0,2	3,9	11,7	16,5	16,7	12,9	10,5	8,2	10,8	4,5	2,2	1,9	84,5
Proizvodna obrt	100	0,2	3,5	12,0	17,3	16,9	12,3	10,6	8,5	11,0	4,2	1,9	1,6	86,6
Nekovinska	100	-	-	25,4	25,4	18,2	9,1	7,3	5,5	5,5	3,6	-	-	87,3
Kovinska	100	0,1	1,9	8,1	13,0	15,5	13,8	13,0	11,0	14,1	5,6	2,3	1,6	88,2
Elektriška	100	0,8	5,3	12,2	16,8	15,7	10,8	8,4	6,1	12,7	5,9	2,4	2,9	92,9
Kemična	100	-	-	12,0	17,1	23,2	5,1	7,7	6,8	6,8	5,1	6,8	9,4	82,4
Gradbeni material	100	8,4	9,7	10,3	7,1	24,5	8,4	7,1	9,0	9,0	3,9	1,9	0,7	84,2
Lesna	100	0,1	2,7	11,5	19,8	18,1	13,2	10,0	7,5	10,1	3,6	1,9	1,5	86,8
Papirna	100	-	-	4,5	23,7	22,2	13,3	8,1	9,6	11,1	4,5	1,5	1,5	81,3
Tekstilna	100	0,2	5,8	18,5	23,3	19,8	10,1	7,9	4,7	6,0	1,8	0,8	1,1	90,0
Usnjarska	100	0,1	7,8	23,7	17,6	13,8	14,8	8,0	4,4	7,0	1,6	0,9	0,3	89,4
Gumarska	100	-	-	4,1	9,6	14,4	9,6	16,4	22,6	12,3	6,9	2,7	1,4	88,5
Živilska	100	0,1	2,7	7,9	17,4	14,8	11,9	11,8	10,2	13,9	5,2	2,3	1,8	73,5
Grafična	100	-	5,2	19,3	17,0	21,5	9,6	9,6	8,2	5,2	0,7	2,2	1,5	67,8
Druga neomenjena	100	0,2	7,4	16,2	14,3	11,7	9,6	9,0	9,6	10,3	5,8	3,6	2,3	86,2
Gradbena	100	0,1	5,0	10,7	13,4	15,5	14,3	11,0	8,0	10,7	5,5	3,0	2,8	78,6
Storitvena	100	0,3	3,3	11,7	21,1	19,9	13,6	8,0	6,1	8,8	3,3	2,0	1,9	89,4
Komunala	100	0,0	4,6	11,3	17,3	16,6	13,4	10,2	6,7	9,7	4,9	2,6	2,7	74,8
Stanovanjska	100	-	9,5	14,6	12,2	11,6	11,5	9,6	6,8	11,4	6,6	4,2	3,0	91,1
Komunala	100	0,0	2,9	10,2	19,4	18,4	14,0	10,4	6,7	9,1	4,4	2,0	2,5	70,4
NEGOSPODARSTVO	100	0,1	1,4	8,6	10,6	11,2	14,0	13,4	10,2	14,3	7,6	4,3	4,3	89,5
Kulturno-socialna	100	0,1	1,4	9,7	11,1	10,6	13,9	13,5	10,3	14,7	7,1	3,7	3,9	87,7
Šolstvo	100	0,0	1,1	7,9	6,1	6,1	12,6	16,3	13,6	19,9	8,5	3,9	4,0	91,2
osnovno	100	0,0	1,5	9,7	5,6	6,2	15,6	20,7	15,8	17,8	4,9	1,6	0,6	92,7
srednje in strokovno	100	-	0,5	5,3	7,8	6,2	8,5	9,0	10,9	25,1	16,0	5,6	5,1	84,9
višje in visoko	100	-	0,1	3,9	5,6	5,0	5,6	7,6	7,6	20,3	11,6	12,6	20,1	98,5
Znanost	100	-	0,3	4,0	8,6	11,0	13,6	12,5	10,3	16,1	9,9	6,4	7,3	87,1
Kulturno-prosvetna	100	0,2	2,0	8,5	8,9	9,9	14,0	13,0	7,4	18,2	10,9	3,9	3,1	90,9
Umetniško-zabavna	100	-	2,1	5,8	10,9	13,6	15,1	12,3	8,9	16,1	8,1	3,7	3,4	83,2
Zdravstvo	100	0,1	1,0	12,3	15,0	13,8	15,5	11,4	8,2	9,7	5,3	3,4	4,3	83,0
Socialno varstvo	100	0,0	3,3	13,9	18,2	15,9	13,9	11,6	6,7	9,3	4,5	1,7	1,0	91,6
Športne organizacije	100	1,1	4,6	10,4	16,4	12,7	16,0	9,8	10,2	10,4	2,8	1,6	4,0	90,7
Družbene službe	100	0,1	1,6	5,3	9,2	12,9	14,0	13,3	9,8	13,3	9,1	6,0	5,4	95,2
Družbene organizacije	100	0,3	3,3	6,2	5,3	8,8	14,1	13,4	8,1	11,8	10,7	8,6	9,4	92,9
Zbornice	100	-	-	-	13,0	4,1	11,0	6,2	6,2	15,7	13,0	15,1	15,7	100
Finance in zavarovanje	100	0,1	1,1	3,8	10,8	10,5	12,9	13,5	13,3	15,3	9,3	4,2	5,2	94,4
banke	100	0,1	0,0	2,0	9,9	7,0	11,3	15,5	16,0	19,5	9,0	4,3	5,4	93,8
zavarovanje	100	0,5	5,3	4,9	5,3	7,9	11,9	11,6	11,7	16,3	10,4	5,1	9,1	94,4
SDK	100	-	-	5,9	16,4	18,3	16,4	11,0	9,7	7,4	9,2	3,5	2,2	95,4
loterija in stave	100	-	-	2,9	5,9	8,8	17,7	20,6	26,5	8,8	5,9	-	2,9	94,4
Socialno zavarovanje	100	-	0,2	2,9	5,2	10,7	18,9	19,1	10,6	16,7	8,1	3,4	4,2	90,4
Državni organi	100	-	1,2	5,9	8,8	15,6	14,4	12,8	7,7	12,0	9,1	7,3	5,2	97,1
zvezni	100	-	0,3	1,4	3,5	14,8	10,4	29,5	11,7	15,8	7,2	4,0	1,4	99,2
republiški	100	-	1,9	5,6	6,8	10,8	12,4	10,6	5,2	10,5	12,8	11,2	12,2	97,7
občinski	100	-	1,1	6,3	9,3	16,6	14,9	12,5	9,1	14,7	9,0	3,9	2,6	96,6
pravosodni	100	-	1,4	7,1	11,9	18,1	17,3	6,8	3,4	1,6	6,4	17,1	8,9	96,9
Druge družbene službe	100	4,0	17,6	25,3	16,2	9,8	8,0	4,8	4,8	5,3	2,1	1,3	0,8	87,0



II-5. DELOVNE ORGANIZACIJE<sup>1)</sup> PO VELIKOSTI NAJMANJŠEGA OSEBNEGA DOHODKA  
ZA MAREC PO PANOGAH DEJAVNOSTI

	Skupaj delovnih organizacij	Najmanjši osebni dohodki delovnih organizacij							Poprečje - din		
		do 599 din	600 do 699	700 do 799	800 do 899	900 do 999	1000 do 1099	1100 in več din	skupaj	v razredu	
										najniž-jem	najviš-jem
<b>SKUPAJ</b>	6148	307	582	1012	1186	959	581	1521	962	403	1677
Gospodarstvo	3987	245	406	629	768	609	403	927	944	403	1677
Industrija	725	62	90	160	132	111	65	105	875	521	1677
Elektroenergija	89	-	-	1	3	15	19	51	1198	776	1355
Premog	12	-	-	2	3	4	2	1	919	787	1190
Nafta	1	-	-	-	1	-	-	-	805	805	805
Črna metalurgija	4	1	-	1	-	-	-	2	1175	556	1677
Barvasta metalurgija	7	-	2	1	-	4	-	-	830	658	935
Nekovinska	19	3	5	4	6	-	1	-	743	590	1075
Kovinska	103	5	14	35	28	10	9	2	809	549	1365
Ladjedelniška	1	-	-	-	1	-	-	-	898	898	898
Elektroindustrija	52	8	10	11	7	9	2	5	805	564	1252
Kemična	44	-	-	7	9	11	8	9	987	763	1299
Gradbeni material	52	2	4	17	13	10	2	4	833	523	1166
Lesna	80	6	12	34	14	7	2	5	794	579	1230
Papirna	15	1	1	3	4	4	2	-	854	553	1050
Tekstilna	91	24	18	16	17	7	5	4	739	543	1148
Usnjarska	28	5	9	4	4	6	-	-	720	540	924
Gumarska	2	-	-	-	-	2	-	-	945	945	945
Živilska	74	6	12	16	11	14	6	9	840	521	1177
Grafična	41	1	1	4	11	7	7	10	999	550	1379
Tobačna	1	-	-	1	-	-	-	-	753	753	753
Filmska	2	-	-	1	-	-	-	1	1164	783	1544
Druga neomenjena	7	-	2	2	-	1	-	2	926	651	1381
Kmetijstvo	200	26	32	48	36	12	11	35	863	549	1430
Kmetijstvo	174	25	28	42	30	9	10	30	857	549	1430
Ribištvo	10	-	-	1	3	3	1	2	1034	736	1610
Vodno gospodarstvo	16	1	4	5	3	-	-	3	822	587	1223
Gozdarstvo	73	7	10	16	11	10	4	15	870	543	1317
Gozdarstvo	65	7	9	16	11	10	4	8	824	543	1137
Lov	8	-	1	-	-	-	-	7	1238	687	1317
Gradbeništvo	208	16	57	50	28	17	11	29	865	538	1623
Projektiranje	44	2	1	2	7	6	5	21	1208	538	1623
Gradnje	125	10	49	42	13	8	1	2	728	581	1277
Montaža	24	2	5	5	6	2	4	-	800	576	1056
Zaključna dela	3	1	1	-	-	-	-	1	778	594	1111
Merjenje in kartiranje	11	1	1	1	2	1	-	5	1090	567	1471
Dela v lastni režiji	1	-	-	-	-	-	1	-	1007	1007	1007
Promet	300	7	9	39	105	74	30	36	922	499	1600
Železniški	112	1	2	11	57	27	9	5	877	550	1191
Pomorski	1	1	-	-	-	-	-	-	520	520	520
Zračni	4	-	-	-	1	2	1	-	915	800	1030
Cestni	112	5	5	18	25	20	14	25	977	499	1405
Mestni	3	-	-	-	2	-	-	1	1005	851	1314
Prekladalni	4	-	1	-	-	-	2	1	1086	629	1600
Poštni	64	-	1	10	20	25	4	4	897	617	1131

1) Delovne organizacije in teritorialno ločene delovne enote

II-5. DELOVNE ORGANIZACIJE PO VELIKOSTI NAJMANJŠEGA OSEBNEGA DOHODKA  
ZA MAREC PO PANOGAH DEJAVNOSTI (nadaljevanje)

	Skupaj delovnih organizacij	Najmanjši osebni dohodki delovnih organizacij							Poprečje - din		
		do 599 din	600 do 699	700 do 799	800 do 899	900 do 999	1000 do 1099	1100 in več din	skupaj	v razredu	
										najniž-jem	najviš-jem
Trgovina in gostinstvo	1710	53	112	165	300	265	230	585	1030	453	1610
Trgovina	1383	34	73	111	212	211	195	547	1067	492	1610
Trgovina na drobno	838	16	49	64	131	134	120	324	1055	516	1343
Trgovina na debelo	287	12	12	26	43	50	45	99	1029	492	1334
Zunanja trgovina	110	1	3	4	24	17	14	47	1090	510	1362
Trgovske storitve	93	4	5	10	8	6	13	47	1228	505	1610
Poslovna združenja	55	1	4	7	6	4	3	30	1147	529	1427
Gostinstvo in turizem	327	19	39	54	88	54	35	38	873	453	1303
Gostinstvo	297	17	35	49	82	50	33	31	871	479	1303
Turizem	30	2	4	5	6	4	2	7	898	453	1285
Obrt	610	63	77	127	112	96	43	92	867	403	1524
Proizvodna obrt	405	44	44	81	80	67	29	60	870	403	1524
Nekovinska	3	-	-	1	1	1	-	-	856	753	926
Kovinska	119	8	9	16	25	21	15	25	947	566	1368
Elektriška	20	1	1	4	3	6	3	2	922	403	1524
Kemična	4	-	-	-	1	1	-	2	1174	808	1475
Gradbeni material	6	2	-	1	1	1	-	1	798	571	1154
Lesna	72	8	10	14	15	10	2	13	873	543	1329
Papirna	3	-	-	-	-	2	-	1	1000	922	1158
Tekstilna	61	7	16	21	11	2	1	3	748	510	1285
Usnjarska	26	11	3	4	4	4	-	-	669	502	939
Gumarska	3	1	-	1	-	-	-	1	831	550	1154
Živilska	64	3	5	16	17	10	6	7	864	525	1200
Grafična	5	1	-	1	-	2	1	-	851	505	1067
Druga neomenjena	19	2	-	2	2	7	1	5	966	567	1301
Gradbena	128	12	24	33	19	18	5	17	834	542	1177
Storitvena	77	7	9	13	13	11	9	15	903	541	1273
Komunala	161	11	19	24	44	24	9	30	904	554	1318
Stanovanjska	66	5	7	8	18	7	7	14	923	554	1294
Komunala	95	6	12	16	26	17	2	16	891	558	1318
Negospodarstvo	2161	62	176	383	418	350	178	594	994	500	1575
Kulturno-socialna	1441	41	136	292	324	254	123	271	936	500	1435
Šolstvo	693	22	96	167	171	116	38	83	881	558	1408
Osnovno	438	19	85	139	107	56	13	19	807	562	1371
Srednje in strokovno	208	3	9	24	54	53	21	44	981	537	1397
Višje in visoko	31	-	2	4	8	6	4	7	983	600	1380
Znanost	62	1	3	5	14	9	6	24	1049	500	1342
Kulturno-prosvetna	139	4	7	20	25	20	16	47	1029	527	1377
Umetniško-zabavna	47	3	6	9	6	4	6	13	957	551	1380
Zdravstvo	203	1	5	42	46	40	22	47	993	560	1412
Socialno varstvo	247	5	14	47	54	56	28	43	954	541	1435
Športne organizacije	50	5	5	2	8	9	7	14	955	542	1301

II-5. DELOVNE ORGANIZACIJE PO VELIKOSTI NAJMANJŠEGA OSEBNEGA DOHODKA  
ZA MAREC PO PANOGAH DEJAVNOSTI (nadaljevanje)

	Skupaj delovnih organizacij	Najmanjši osebni dohodki delovnih organizacij							Poprečje - din		
		do 599 din	600 do 699	700 do 799	800 do 899	900 do 999	1000 do 1099	1100 in več din	skupaj	v razredu	
										najniž-jem	najviš-jem
Družbene službe	720	21	40	91	94	96	55	323	1111	510	1575
Družbene organizacije	229	6	8	12	20	19	19	145	1235	529	1461
Zbornice	1	-	-	-	-	-	1	-	1001	1001	1001
Finance in zavarovanje	151	6	7	10	17	39	14	58	1080	510	1424
Banke	77	3	4	1	3	8	7	51	1242	553	1439
Zavarovanje	21	3	3	5	1	3	2	4	851	467	1294
SDK	50	-	-	4	12	28	5	1	915	758	1207
Loterija in stave	3	-	-	-	1	-	-	2	1231	850	1422
Socialno zavarovanje	39	-	-	2	3	9	2	23	1223	780	1422
Državni organi	242	3	19	50	45	25	17	83	1034	513	1440
Zvezni	22	2	3	5	4	1	-	7	960	519	1445
Republiški	37	-	1	3	2	5	2	24	1268	650	1480
Občinski	89	1	10	24	23	7	5	19	900	501	1247
Pravosodni	94	-	5	18	16	12	10	33	1087	644	1522
Druge družbene službe	58	6	6	17	9	4	2	14	951	556	1575

II-6. DELOVNE ORGANIZACIJE PO VELIKOSTI NAJMANJŠEGA OSEBNEGA DOHODKA  
ZA SEPTEMBER PO PANOGAH DEJAVNOSTI

	Skupaj delovnih organizacij	Najmanjši osebni dohodki delovnih organizacij							Poprečje - din		
		do 599 din	600 do 699	700 do 799	800 do 899	900 do 999	1000 do 1099	1100 in več din	skupaj	v razredu	
										najniž-jem	najviš-jem
SKUPAJ	6203	82	328	632	1180	1138	807	2036	1046	450	2420
Gospodarstvo	4037	72	256	450	664	704	553	1338	1036	450	2420
Industrija	730	37	65	128	149	126	70	155	929	522	1957
Elektroenergija	90	-	-	-	4	12	13	61	1232	853	1352
Premog	12	-	-	1	2	4	2	3	988	767	1185
Nafta	1	-	-	-	1	-	-	-	801	801	801
Črna metalurgija	4	-	1	-	1	-	1	1	1136	619	1957
Barvasta metalurgija	7	-	-	2	3	2	-	-	838	741	925
Nekovinska	20	3	2	4	4	3	3	1	826	582	1118
Kovinska	107	2	11	28	29	16	11	10	861	541	1230
Ladjedelniška	1	-	-	1	-	-	-	-	752	752	752
Elektroindustrija	52	1	11	13	11	6	4	6	851	522	1316
Kemična	45	-	1	3	9	13	8	11	1000	679	1240
Gradbeni material	52	-	5	9	12	8	5	13	968	673	1338
Lesna	79	6	8	23	18	15	2	7	834	539	1250
Papirna	15	1	1	1	4	6	-	2	905	564	1247
Tekstilna	92	17	15	21	14	13	6	6	786	546	1278
Usnjarska	28	4	5	3	4	2	5	5	857	565	1169
Gumarska	2	-	-	-	-	-	-	2	1118	1118	1118
Živilska	73	2	5	9	20	15	5	17	950	553	1291
Grafična	40	-	-	7	9	10	5	9	980	752	1333
Tobačna	1	-	-	1	-	-	-	-	774	774	774

II-6. DELOVNE ORGANIZACIJE PO VELIKOSTI NAJMANJŠEGA OSEBNEGA DOHODKA  
ZA SEPTEMBER PO PANOGAH DEJAVNOSTI (nadaljevanje)

	Skupaj delovnih organizacij	Najmanjši osebni dohodki delovnih organizacij							Poprečje - din		
		do 599 din	600 do 699	700 do 799	800 do 899	900 do 999	1000 do 1099	1100 in več din	v razredu		
									skupaj	najniž- jem	najviš- jem
Filmska	2	-	-	-	1	-	-	1	572	892	1366
Druga neomenjena	7	1	-	2	3	1	-	-	784	597	901
Kmetijstvo	203	6	20	44	41	31	15	46	980	547	1563
Kmetijstvo	176	6	20	42	32	22	10	44	984	547	1563
Ribištvo	10	-	-	1	2	4	1	2	1013	736	1444
Vodno gospodarstvo	17	-	-	1	7	5	4	-	917	756	1021
Gozdarstvo	73	-	2	6	22	18	7	18	1014	690	1599
Gozdarstvo	65	-	2	6	20	18	7	12	964	690	1273
Lov	8	-	-	-	2	-	-	6	1420	882	1599
Gradbeništvo	209	-	33	41	38	33	23	41	957	606	1598
Projektiranje	47	-	2	3	8	6	5	23	1229	606	1598
Gradnje	125	-	28	30	25	21	12	9	848	657	1275
Montaža	24	-	3	6	4	4	3	4	891	674	1188
Zaključna dela	3	-	-	1	1	-	1	-	890	785	1014
Merjenje in kartiranje	9	-	-	1	-	2	1	5	1246	715	1510
Dela v lastni režiji	1	-	-	-	-	-	1	-	1014	1014	1014
Promet	300	1	5	16	39	70	105	64	1028	549	2420
Železniški	110	-	-	-	3	11	80	16	1032	857	1209
Pomorski	2	1	-	-	-	-	-	1	931	549	1314
Zračni	4	-	-	-	2	1	-	1	956	814	1210
Cestni	112	-	5	14	16	21	19	37	1055	639	1381
Mestni	3	-	-	-	1	1	-	1	980	884	1137
Prekladalni	5	-	-	-	1	2	-	2	1521	814	2420
Poštni	64	-	-	2	16	34	6	6	944	792	1186
Trgovina in gostinstvo	1755	13	59	97	199	284	248	855	1137	500	1544
Trgovina	1423	10	45	62	138	208	190	770	1170	500	1544
Trgovina na drobno	866	4	26	39	77	127	121	472	1165	559	1376
Trgovina na debelo	289	1	11	13	40	43	46	135	1118	581	1359
Zunanja trgovina	118	1	4	3	8	23	9	70	1211	578	1425
Trgovske storitve	95	2	4	5	10	11	7	56	1261	548	1544
Poslovna združenja	55	2	-	2	3	4	7	37	1282	500	1474
Gostinstvo in turizem	332	3	14	35	61	76	59	85	997	556	1444
Gostinstvo	302	3	12	34	55	73	51	74	988	556	1304
Turizem	30	-	2	1	6	3	7	11	1094	600	1444
Obrt	604	14	59	93	136	108	65	129	945	450	1695
Proizvodna obrt	399	9	37	67	82	75	48	81	942	450	1695
Nekovinska	3	-	-	-	1	-	2	-	985	889	1033
Kovinska	116	1	10	11	32	18	13	31	978	540	1303
Elektriška	20	2	1	3	2	4	2	6	1088	549	1695
Kemična	4	-	-	-	1	2	-	1	1012	810	1391
Gradbeni material	6	1	-	1	-	1	1	2	990	560	1325
Lesna	72	1	6	14	10	17	11	13	935	450	1249
Papirna	3	-	-	-	2	-	-	1	978	888	1158
Tekstilna	61	3	10	19	14	4	3	8	845	544	1292
Usnjarska	25	1	5	5	7	3	2	2	829	499	1214

II-6. DELOVNE ORGANIZACIJE PO VELIKOSTI NAJMANJŠEGA OSEBNEGA DOHODKA  
ZA SEPTEMBER PO PANOGAH DEJAVNOSTI (nadaljevanje)

	Skupaj delovnih organizacij	Najmanjši osebni dohodki delovnih organizacij							Poprečje - din		
		do 599 din	600 do 699	700 do 799	800 do 899	900 do 999	1000 do 1099	1100 in več din	skupaj	v razredu	
										najniž-jem	najviš-jem
Gumarska	3	-	-	-	-	3	-	-	917	917	917
Živilska	64	-	2	10	11	18	12	11	964	649	1267
Grafična	5	-	-	2	1	1	-	1	908	732	1300
Druga neomenjena	17	-	3	2	1	4	2	5	955	673	1231
Gradbena	129	3	15	20	39	19	11	22	918	569	1328
Storitvena	76	2	7	6	15	14	6	26	1006	531	1326
Komunala	163	1	13	25	40	34	20	30	948	575	1343
Stanovanjska	67	1	6	9	16	9	10	16	960	575	1312
Komunala	96	-	7	16	24	25	10	14	939	661	1343
Negospodarstvo	2166	10	72	182	516	434	254	698	1065	528	1525
Kulturno-socialna	1443	3	54	127	395	333	180	351	1011	570	1453
Šolstvo	690	-	25	68	213	177	84	123	977	647	1398
Osnovno	438	-	23	57	173	111	41	33	903	646	1345
Srednje in strokovno	205	-	2	8	35	53	36	71	1089	661	1385
Višje in visoko	31	-	-	2	4	13	5	7	1023	765	1332
Znanost	64	-	2	3	9	17	5	28	1098	691	1350
Kulturno-prosvetna	136	1	1	9	24	22	19	60	1145	588	1453
Umetniško-zabavna	46	-	7	6	6	4	5	18	1011	663	1309
Zdravstvo	201	1	3	23	64	38	23	49	999	570	1374
Socialno varstvo	250	1	9	14	69	65	38	54	1013	592	1430
Športne organizacije	56	-	7	4	10	10	6	19	1032	620	1416
Družbene službe	723	7	18	55	121	101	74	347	1173	528	1525
Družbene organizacije	236	3	3	11	30	12	13	164	1319	555	1525
Zbirnice	1	-	-	-	-	-	1	-	1001	1001	1001
Finance in zavarovanje	150	1	2	6	20	38	30	53	1127	528	1480
Banke	76	1	1	-	3	13	11	47	1285	528	1485
Zavarovanje	21	-	1	6	7	3	-	4	914	600	1406
SDK	50	-	-	-	10	21	18	1	963	841	1152
Loterija in stave	3	-	-	-	-	1	1	1	1309	990	1908
Socialno zavarovanje	39	-	-	2	3	5	3	26	1266	794	1431
Državni organi	248	-	5	26	60	39	23	95	1100	643	1456
Zvezni	22	-	-	3	-	5	4	10	1216	770	1545
Republiški	47	-	1	4	6	5	2	29	1283	613	1542
Občinski	87	-	2	14	33	14	5	19	960	656	1312
Pravosodni	92	-	2	5	21	15	12	37	1111	646	1439
Druge družbene službe	49	3	8	10	8	7	4	9	913	556	1490

II-7. DELOVNE ORGANIZACIJE PO VELIKOSTI NAJVEČJEGA OSEBNEGA DOHODKA  
ZA MAREC PO PANOGAH DEJAVNOSTI

	Skupaj delovnih organizacij	Največji osebni dohodki delovnih organizacij									Poprečje - din		
		do 999 din	1000 do 1499	1500 do 1999	2000 do 2499	2500 do 2999	3000 do 3499	3500 do 3999	4000 do 4499	4500 in več din	skupaj	v razredu	
												najniž-jem	najviš-jem
SKUPAJ	6148	46	296	773	1102	1111	930	703	432	755	3097	643	19350
Gospodarstvo	3987	35	237	586	709	611	524	440	294	551	3102	643	7430
Industrija	725	-	6	27	52	106	104	106	97	227	3998	1239	6972
Elektroenergija	89	-	-	1	3	20	12	13	15	25	3791	1955	4904
Premog	12	-	-	-	-	-	1	-	6	5	4562	3300	5204
Nafta	1	-	-	-	-	-	-	1	-	-	3569	3569	3569
Črna metalurgija	4	-	-	-	-	-	-	-	-	4	5915	5915	5915
Barvasta metalurgija	7	-	-	-	1	-	-	1	2	3	4374	2231	5461
Nekovinska	19	-	1	-	2	6	2	1	2	5	3728	1415	5918
Kovinska	103	-	-	1	4	12	20	18	11	37	4262	1902	5843
Ladjedelniška	1	-	-	-	-	-	-	1	-	-	3673	3673	3673
Elektroindustrija	52	-	1	1	-	9	5	8	10	18	4012	1349	5067
Kemična	44	-	1	1	1	3	4	6	5	23	4686	1239	5915
Gradbeni material	52	-	1	4	10	8	11	5	5	8	3367	1388	5845
Lesna	80	-	-	2	4	17	17	15	10	15	3692	1809	5534
Papirna	15	-	-	-	-	2	3	2	3	5	4219	2708	5583
Tekstilna	91	-	1	7	12	11	8	13	10	29	3949	1448	5915
Usnjarska	28	-	-	-	2	2	6	5	4	9	4189	2334	5834
Gumarska	2	-	-	-	-	-	-	1	-	1	5361	3751	6972
Živilska	74	-	1	8	13	8	8	13	8	15	3627	1347	6315
Grafična	41	-	-	1	-	7	5	2	6	20	4552	1750	5826
Tobačna	1	-	-	-	-	-	-	-	-	1	4660	4660	4660
Filmska	2	-	-	-	-	-	2	-	-	-	3293	3292	3292
Druga neomenjena	7	-	-	1	-	1	-	1	-	4	4622	1715	6054
Kmetijstvo	200	-	6	18	43	41	38	26	13	15	2995	1110	5075
Kmetijstvo	174	-	4	14	40	36	36	22	11	11	2985	1182	5075
Ribištvo	10	-	1	4	3	1	-	-	-	1	2368	1380	5006
Vodno gospodarstvo	16	-	1	-	-	4	2	4	2	3	3495	1110	4832
Gozdarstvo	73	-	3	1	4	15	20	18	9	3	3302	1063	5107
Gozdarstvo	65	-	1	1	3	12	19	17	9	3	3400	1063	5107
Lov	8	-	2	-	1	3	1	1	-	-	2508	1368	3859
Gradbeništvo	208	-	1	6	13	25	35	29	22	77	4416	1051	7430
Projektiranje	44	-	-	-	1	1	2	4	4	32	6245	2250	7430
Gradnje	125	-	1	6	12	21	26	20	15	24	3596	1051	5406
Montaža	24	-	-	-	-	-	3	2	3	16	5307	3086	6113
Zaključna dela	3	-	-	-	-	-	1	1	-	1	4009	3080	5327
Merjenje in kartiranje	11	-	-	-	-	3	3	2	-	3	3977	2778	6071
Dela v lastni režiji	1	-	-	-	-	-	-	-	-	1	4700	4700	4700
Promet	300	-	6	67	87	39	25	35	14	27	2845	1298	7111
Železniški	112	-	2	16	52	17	8	7	4	6	2688	1298	6781
Pomorski	1	-	-	-	-	-	-	-	-	1	5305	5305	5305
Zračni	4	-	-	-	-	-	1	1	1	1	4280	3250	6300
Cestni	112	-	-	24	15	18	13	21	7	14	3123	1786	5289
Mestni	3	-	-	-	1	1	-	-	-	1	3588	2410	5716
Prekladalni	4	-	-	-	-	-	-	2	-	2	5369	3627	7111
Poštni	64	-	4	27	19	3	3	4	2	2	2281	1428	5024
Trgovina in gostinstvo	1710	30	171	366	367	237	163	130	91	155	2712	643	6054
Trgovina	1383	18	142	303	303	174	130	96	73	144	2746	643	6054
Trgovina na drobno	838	17	116	224	203	105	66	48	24	35	2368	837	5513
Trgovina na debelo	287	1	19	48	61	40	25	23	19	51	3180	643	6054
Zunanja trgovina	110	-	1	10	24	11	17	12	8	27	3487	1200	5543
Trgovske storitve	93	-	4	15	11	10	15	9	13	16	3328	1186	5613
Poslovna združenja	55	-	2	6	4	8	7	4	9	15	3766	1200	5937

II-7. DELOVNE ORGANIZACIJE PO VELIKOSTI NAJVEČJEGA OSEBNEGA DOHODKA  
ZA MAREC PO PANOGAH DEJAVNOSTI (nadaljevanje)

	Skupaj delovnih organizacij	Največji osebni dohodki delovnih organizacij									Poprečje - din		
		do 999 din	1000 do 1499	1500 do 1999	2000 do 2499	2500 do 2999	3000 do 3499	3500 do 3999	4000 do 4499	4500 in več din	sku- paj	v razredu	
												najniž- jem	najviš- jem
Gostinstvo in turizem	327	12	29	63	64	63	33	34	18	11	2568	808	6025
Gostinstvo	297	12	28	60	58	54	31	28	17	9	2523	808	5136
Turizem	30	-	1	3	6	9	2	6	1	2	3009	819	6025
Obrt	610	5	41	87	115	112	108	67	38	37	2843	695	7226
Proizvodnja obrt	405	3	21	54	82	76	77	45	26	21	2858	700	7226
Nekovinska	3	-	-	1	1	1	-	-	-	-	2179	1750	2670
Kovinska	119	1	4	10	23	20	30	16	9	6	3018	740	5523
Elektriška	20	-	1	5	1	3	5	2	2	1	2841	1470	4681
Kemična	4	-	-	-	1	-	-	2	-	1	4347	2396	7226
Gradbeni material	6	-	1	2	-	3	-	-	-	-	2084	1173	2628
Lesna	72	-	2	5	15	18	10	11	5	6	3097	1162	5882
Papirna	3	-	-	-	-	-	-	1	2	-	4008	3578	4223
Tekstilna	61	1	5	18	10	9	7	5	3	3	2544	926	5577
Usnjarska	26	-	6	2	7	5	5	-	-	1	2336	1226	5112
Gumarska	3	-	-	-	1	-	1	-	1	-	3174	2077	4046
Živilska	64	1	1	10	19	11	13	6	1	2	2662	700	4869
Grafična	5	-	-	-	1	2	1	-	1	-	2964	2073	4470
Druga neomenjena	19	-	1	1	3	4	5	2	2	1	3128	1350	5626
Gradbena	128	-	4	11	20	27	24	19	9	14	3177	1356	5398
Storitvena	77	2	16	22	13	9	7	3	3	2	2211	695	5653
Komunala	161	-	3	14	28	36	31	29	10	10	3028	1110	5250
Stanovanjska	66	-	1	7	10	15	16	9	3	5	3021	1110	5250
Komunala	95	-	2	7	18	21	15	20	7	5	3033	1264	4736
Negospodarstvo	2161	11	59	187	393	500	406	263	138	204	3086	800	19350
Kulturno-socialna	1441	3	34	121	302	339	275	139	79	149	3091	821	19350
Šolstvo	693	-	-	41	182	190	148	59	29	44	2981	1831	5426
Osnovno	438	-	-	25	151	148	89	20	3	2	2692	1897	4678
Srednje in strokovno	208	-	-	15	22	36	56	37	21	21	3335	1743	5310
Višje in visoko	31	-	-	1	1	1	2	2	3	21	4850	1500	5614
Znanost	62	-	1	-	3	6	9	12	5	26	4350	1301	5684
Kulturno-prosvetna	139	1	12	14	30	36	33	12	-	1	2614	923	4989
Umetniško-zabavna	47	-	7	7	13	7	5	4	2	2	2523	1163	5314
Zdravstvo	203	-	1	5	6	23	29	36	33	70	4176	1076	5589
Socialno varstvo	247	-	5	36	63	71	45	13	9	5	2692	1264	5230
Športne organizacije	50	2	8	18	5	6	6	3	1	1	2482	821	19350
Družbene službe	720	8	25	66	91	161	131	124	59	55	3077	800	5800
Družbene organizacije	229	1	11	31	36	51	45	36	12	6	2835	800	5635
Zbornice	1	-	-	-	-	-	-	-	-	1	5500	5500	5500
Finance in zavarovanje	151	-	1	2	21	52	20	16	16	23	3376	1480	5345
Banke	77	-	-	1	14	22	11	4	7	18	3540	1948	5358
Zavarovanje	21	-	-	-	1	5	1	4	7	3	3844	2373	5713
SDK	50	-	-	-	6	25	7	8	2	2	2998	2391	4683
Loterija in stave	3	-	1	1	-	-	1	-	-	-	2174	1480	3100
Socialno zavarovanje	39	-	-	4	13	10	5	1	2	4	2843	1846	4805
Državni organi	242	1	2	6	14	42	60	70	27	20	3427	926	4903
Zvezni	22	-	1	5	4	4	6	1	-	1	2657	1460	5342
Republiški	37	-	-	-	5	8	2	6	10	6	3698	2362	5093
Občinski	89	1	-	1	5	18	20	27	9	8	3419	926	4627
Pravosodni	94	-	1	-	-	12	32	36	8	5	3509	1360	5030
Druge družbene službe	58	6	11	23	7	6	1	1	2	1	1912	895	5800

II-8. DELOVNE ORGANIZACIJE PO VELIKOSTI NAJVEČJEGA OSEBNEGA DOHODKA  
ZA SEPTEMBER PO PANOGAH DEJAVNO (računavanje)

	Skupaj delovnih organizacij	Največji osebni dohodki delovnih organizacij									Poprečje - din		
		do 999 din	1000 do 1499	1500 do 1999	2000 do 2499	2500 do 2999	3000 do 3499	3500 do 3999	4000 do 4499	4500 in več din	skupaj	v razredu	
												najniž- jem	najviš- jem
SKUPAJ	6203	22	174	602	967	1086	1030	825	512	985	3352	700	10700
Gospodarstvo	4037	17	130	476	672	598	577	502	343	722	3383	700	9306
Industrija	730	-	3	16	53	68	124	106	100	260	4257	1366	9306
Elektroenergija	90	-	-	-	10	18	24	13	14	11	3487	2345	4928
Premog	12	-	-	-	-	-	1	1	4	6	4635	3462	5342
Nafta	1	-	-	-	-	-	-	-	-	-	3836	3836	3836
Črna metalurgija	4	-	-	-	-	-	-	-	-	4	6215	6215	6215
Barvasta metalurgija	7	-	-	-	-	1	-	-	2	4	4572	2558	5205
Nekovinska	20	-	-	1	2	1	4	3	2	7	4225	1591	6002
Kovinska	107	-	-	1	4	8	21	19	11	43	4366	1940	5733
Ladjedelniška	1	-	-	-	-	-	-	1	-	-	3803	3803	3803
Elektroindustrija	52	-	-	2	-	2	8	7	11	22	4359	1880	5348
Kemična	45	-	1	1	2	1	5	7	6	22	4785	1435	6233
Gradbeni material	52	-	-	-	7	7	6	9	8	15	3916	2289	5481
Lesna	79	-	-	1	5	13	21	10	9	20	3966	1623	6013
Papirna	15	-	-	-	-	2	3	1	2	7	4179	2892	4966
Tekstilna	92	-	-	4	10	5	11	13	8	41	4716	1916	6644
Usnjarska	28	-	-	-	-	1	5	5	8	9	4537	2716	6076
Gumarska	2	-	-	-	-	-	-	1	-	1	5116	3460	6593
Živilska	73	-	1	5	12	6	7	11	10	21	3898	1366	5928
Grafična	40	-	-	1	-	2	6	4	5	22	4720	1750	5713
Tobačna	1	-	-	-	-	-	-	-	-	1	4767	4767	4767
Filmska	2	-	-	-	-	-	2	-	-	-	3416	3416	3416
Druga neomenjena	7	-	1	-	1	1	-	-	-	4	6288	1427	9306
Kmetijstvo	203	-	7	19	29	35	28	37	19	29	3307	1110	5796
Kmetijstvo	176	-	6	12	28	31	28	34	15	22	3304	1301	5796
Ribištvo	10	-	-	5	1	3	-	-	-	1	2443	1785	4570
Vodno gospodarstvo	17	-	1	2	-	1	-	3	4	6	3843	1110	5047
Gozdarstvo	73	-	-	4	2	6	25	18	8	10	3550	1726	5149
Gozdarstvo	65	-	-	2	2	5	22	18	6	10	3611	1942	5149
Lov	8	-	-	2	-	1	3	-	2	-	3055	1726	4224
Gradbeništvo	209	-	-	8	11	13	25	24	23	105	4740	1726	7281
Projektiranje	47	-	-	-	1	-	4	1	4	37	6496	2250	7281
Gradnje	125	-	-	8	10	11	14	20	15	47	4025	1726	5359
Montaža	24	-	-	-	-	1	3	3	2	15	5276	2956	6283
Zaključna dela	3	-	-	-	-	-	1	-	-	2	4683	3000	5525
Merjenje in kartiranje	9	-	-	-	-	1	3	-	2	3	4085	2704	5236
Dela v lastni režiji	1	-	-	-	-	-	-	-	-	1	4700	4700	4700
Promet	300	-	3	45	83	44	32	31	19	43	3124	1373	8288
Železniški	110	-	1	4	47	25	8	15	2	8	2910	1395	5514
Pomorski	2	-	-	-	-	-	-	1	-	1	5100	3612	6589
Zračni	4	-	-	-	-	-	1	-	-	3	7052	3344	8288
Cestni	112	-	1	12	18	14	19	8	15	25	3533	1408	5522
Mestni	3	-	-	-	1	1	-	-	-	1	3611	2358	5837
Prekladalni	5	-	-	-	-	-	-	3	-	2	4323	3511	5543
Poštni	64	-	1	29	17	4	4	4	2	3	2390	1373	4903
Trgovina in gostinstvo	1755	14	91	313	369	287	207	167	128	179	2988	753	7294
Trgovina	1423	10	80	264	310	220	155	128	100	156	3003	800	7294
Trgovina na drobno	866	8	74	204	216	133	82	65	41	43	2595	815	6003
Trgovina na debelo	289	-	5	42	54	46	36	26	33	47	3562	1361	7294
Zunanja trgovina	118	1	-	2	24	16	14	19	12	30	3759	800	5913
Trgovske storitve	95	1	1	13	12	19	15	8	7	19	3481	960	6319
Poslovna združenja	55	-	-	3	4	6	8	10	7	17	4034	1615	5834



II-8. DELOVNE ORGANIZACIJE PO VELIKOSTI NAJVEČJEGA OSEBNEGA DOHODKA  
ZA SEPTEMBER PO PANOGAH DEJAVNOSTI (nadaljevanje)

	Skupaj delovnih organizacij	Največji osebni dohodki delovnih organizacij									Poprečje - din		
		do 999 din	1000 do 1499	1500 do 1999	2000 do 2499	2500 do 2999	3000 do 3499	3500 do 3999	4000 do 4499	4500 in več din	v razredu		
											skupaj	najniž-jem	najviš-jem
Gostinstvo in turizem	332	4	11	49	59	67	52	39	28	23	2926	753	6431
Gostinstvo	302	4	10	48	56	61	46	32	24	21	2879	753	5135
Turizem	30	-	1	1	3	6	6	7	4	2	3391	1250	6431
Obrt	604	3	23	59	107	104	108	94	28	78	3172	700	7212
Proizvodna obrt	399	2	16	27	78	74	71	72	18	41	3135	700	7212
Nekovinska	3	-	-	-	1	2	-	-	-	-	2461	2142	2620
Kovinska	116	1	4	5	14	25	22	24	9	12	3302	760	5972
Elektriška	20	-	1	2	3	2	3	5	2	2	3130	1314	5009
Kemična	4	-	-	-	1	1	-	-	-	2	4896	2406	7212
Gradbeni material	6	-	-	-	2	1	2	-	-	1	3111	2318	4819
Lesna	72	-	1	3	14	16	15	10	4	9	3260	1470	5531
Papirna	3	-	-	-	-	-	1	2	-	-	3754	3309	3977
Tekstilna	61	-	5	9	18	5	7	8	-	9	2972	1322	5779
Usnjarska	25	-	4	4	8	3	3	3	-	-	2333	1362	3585
Gumarska	3	-	-	-	1	-	-	1	-	1	3516	2477	4500
Živilska	64	1	-	4	12	15	13	13	3	3	3017	700	4899
Grafična	5	-	-	-	1	1	2	-	-	1	3241	2401	4547
Druga neomenjena	17	-	1	-	3	3	3	6	-	1	3180	1400	4750
Gradbena	129	-	-	13	9	19	29	19	7	33	3707	1753	5673
Storitvena	76	1	7	19	20	11	8	3	3	4	2458	725	5342
Komunala	163	-	3	12	18	41	28	25	18	18	3248	1044	5505
Stanovanjska	67	-	1	7	8	18	11	11	4	7	3174	1044	5505
Komunala	96	-	2	5	10	23	17	14	14	11	3299	1356	5035
Negospodarstvo	2166	5	44	126	295	488	453	323	169	263	3294	809	10700
Kulturno-socialna	1443	1	25	70	221	344	315	166	103	198	3317	900	10700
Šolstvo	690	-	-	10	92	209	186	74	47	72	3303	1813	5484
Osnovno	438	-	-	4	62	171	136	43	11	11	3024	1896	4971
Srednje in strokovno	205	-	-	5	24	30	45	31	28	42	3734	1809	5664
Višje in visoko	31	-	-	1	1	1	3	-	7	18	4618	1500	5425
Znanost	64	-	1	-	2	5	5	13	10	28	4441	1430	5544
Kulturno-prosvetna	136	-	3	14	30	35	31	17	2	4	2814	1457	5123
Umetniško-zabavna	46	-	6	10	11	4	2	6	4	3	2632	1257	5265
Zdravstvo	201	-	2	3	5	13	28	39	31	80	4346	1225	5580
Socialno varstvo	250	-	3	18	67	72	56	15	9	10	2875	1341	5799
Športne organizacije	56	1	10	15	14	6	7	2	-	1	2284	900	10700
Družbene službe	723	4	19	56	74	144	138	157	66	65	3247	809	5813
Družbene organizacije	236	1	8	27	35	48	50	42	16	9	2965	809	5575
Zbornice	1	-	-	-	-	-	-	-	-	1	5813	5813	5813
Finance in zavarovanje	150	-	-	5	12	57	13	25	18	20	3447	1754	5674
Banke	76	-	-	4	9	25	6	9	12	11	3468	1783	5596
Zavarovanje	21	-	-	-	-	3	2	6	3	7	4318	2679	5990
SDK	50	-	-	-	2	29	5	9	3	2	3101	2248	5001
Loterija in stave	3	-	-	1	1	-	-	1	-	-	2592	1638	3790
Socialno zavarovanje	39	-	1	5	11	10	2	3	1	6	2921	1471	4759
Državni organi	248	-	-	7	4	20	72	87	30	28	3676	1828	5190
Zvezni	22	-	-	2	2	2	9	5	-	2	3322	1844	5262
Republiški	47	-	-	3	-	7	13	5	6	13	3906	1866	5532
Občinski	87	-	-	2	2	10	19	31	15	8	3618	1757	4787
Pravosodni	92	-	-	-	-	1	31	46	9	5	3698	2863	4916
Druge družbene službe	49	3	10	12	12	9	1	-	1	1	2029	850	5800

II-9. STRUKTURA DELOVNIH ORGANIZACIJ GLEDE NA RAZMERJE MED NAJMANJŠIM IN NAJVEČJIM OSEBNIM DOHODKOM ZA MAREC PO PANOGAH DEJAVNOSTI

	Skupaj	Razmerje med najmanjšim in najvišjim osebnim dohodkom delovne organizacije									Razmerje največji
		1,1-1,9	2,0-2,9	3,0-3,9	4,0-4,9	5,0-5,9	6,0-6,9	7,0-7,9	8,0-8,9	9,0 in večkratno	najmanjši OD
		kratno								kratno	
SKUPAJ	100	20,4	24,3	23,4	16,4	8,4	3,1	1,8	0,9	1,3	3,2
Gospodarstvo	100	22,8	22,8	19,2	16,7	9,5	3,9	2,1	1,2	1,8	3,3
Industrija	100	4,4	11,3	20,0	25,8	17,8	8,8	5,1	2,5	4,3	4,6
Elektroenergija	100	15,7	23,6	25,9	29,2	1,1	4,5	-	-	-	3,2
Premog	100	-	-	-	41,7	50,0	8,3	-	-	-	5,0
Nafta	100	-	-	-	100	-	-	-	-	-	4,4
Črna metalurgija	100	-	25,0	-	-	25,0	-	25,0	-	25,0	5,0
Barvasta metalurgija	100	-	14,3	-	-	28,6	57,1	-	-	-	5,3
Nekovinska	100	5,3	5,3	21,0	31,5	10,5	5,3	5,3	5,3	10,5	5,0
Kovinska	100	-	4,9	18,4	31,1	22,3	4,9	5,8	6,8	5,8	5,3
Ladjedelniška	100	-	-	-	100	-	-	-	-	-	4,1
Elektroindustrija	100	1,9	7,7	7,7	26,9	32,8	7,7	11,5	1,9	1,9	5,0
Kemična	100	2,3	6,8	22,7	29,5	20,5	6,8	6,8	2,3	2,3	4,7
Gradbeni material	100	5,8	13,4	38,5	19,2	15,4	5,8	-	-	1,9	4,0
Lesna	100	2,5	7,5	22,5	32,5	13,8	11,2	6,3	1,2	2,5	4,6
Papirna	100	-	-	26,6	40,0	6,7	20,0	-	6,7	-	4,9
Tekstilna	100	2,2	9,9	19,8	17,6	19,7	13,2	6,6	1,1	9,9	5,3
Usnjarska	100	-	7,1	10,7	17,9	14,3	21,4	7,2	10,7	10,7	5,8
Gumarska	100	-	-	-	50,0	-	-	50,0	-	-	5,7
Živilska	100	6,8	21,6	18,9	17,6	21,6	5,4	1,4	2,7	4,0	4,3
Grafična	100	4,9	12,2	17,0	22,0	22,0	7,3	12,2	-	2,4	4,6
Tobačna	100	-	-	-	-	-	100	-	-	-	6,2
Filmska	100	-	50,0	50,0	-	-	-	-	-	-	2,8
Druga neomenjena	100	14,3	-	-	42,8	14,3	14,3	-	-	14,3	5,0
Kmetijstvo	100	15,0	18,0	22,5	19,5	17,5	6,0	1,0	-	0,5	3,5
Kmetijstvo	100	13,2	18,4	24,7	18,4	18,4	5,7	0,6	-	0,6	3,5
Ribištvo	100	50,0	40,0	-	-	-	10,0	-	-	-	2,3
Vodno gospodarstvo		12,5	-	12,5	43,7	18,7	6,3	6,3	-	-	4,3
Gozdarstvo	100	6,8	15,1	23,3	32,8	15,1	4,1	1,4	-	1,4	3,8
Gozdarstvo	100	1,5	12,3	24,7	36,9	17,0	4,6	1,5	-	1,5	4,1
Lov	100	50,0	37,5	12,5	-	-	-	-	-	-	2,0
Gradbeništvo	100	3,8	9,6	12,0	25,0	21,2	7,2	7,7	6,3	7,2	5,1
Projektiranje	100	9,1	15,9	4,5	18,2	11,4	6,8	4,5	11,4	18,2	5,2
Gradnje	100	1,6	8,0	17,6	26,4	24,0	7,2	9,6	4,0	1,6	4,9
Montaža	100	-	-	-	29,2	29,2	8,3	4,2	8,3	20,8	6,6
Zaključna dela	100	-	33,3	-	-	-	33,3	-	33,4	-	5,2
Merjenje in kartiranje	100	18,2	18,2	9,1	27,2	18,2	-	9,1	-	-	3,6
Dela v lastni režiji	100	-	-	-	100	-	-	-	-	-	4,7
Promet	100	18,3	39,3	18,3	11,7	6,7	2,0	1,7	0,3	1,7	3,1
Železniški	100	7,1	54,5	22,3	8,9	2,7	0,9	1,8	0,9	0,9	3,1
Pomorski	100	-	-	-	-	-	-	-	-	100	10,2
Zračni	100	-	-	50,0	25,0	-	-	25,0	-	-	4,7
Cestni	100	24,1	20,5	20,5	17,0	11,6	3,6	0,9	-	1,8	3,2
Mestni	100	33,3	33,3	-	-	-	33,4	-	-	-	3,6
Prekladalni	100	-	25,0	25,0	-	-	-	25,0	-	25,0	4,9
Poštni	100	29,6	50,0	6,3	7,8	6,3	-	-	-	-	2,5
Trgovina in gostinstvo	100	39,1	26,4	15,1	10,4	5,0	1,8	0,8	0,6	0,8	2,6
Trgovina	100	43,0	25,5	13,0	9,3	5,0	1,7	0,9	0,7	0,9	2,6
Trgovina na drobno	100	52,5	24,5	11,8	6,7	3,1	0,6	0,6	0,1	0,1	2,2
Trgovina na debelo	100	29,3	28,9	13,3	11,8	7,7	2,8	1,7	2,1	2,4	3,1
Zunanja trgovina	100	20,9	30,0	12,7	19,1	10,0	4,6	1,8	0,9	-	3,2
Trgovske storitve	100	34,5	24,7	20,4	7,5	4,3	4,3	1,1	-	3,2	2,7
Poslovna združenja	100	29,1	14,6	16,4	20,0	10,9	3,6	-	1,8	3,6	3,3

II-9. STRUKTURA DELOVNIH ORGANIZACIJ GLEDE NA RAZMERJE MED NAJMANJŠIM IN NAJVEČJIM OSEBNIM DOHODKOM ZA MAREC PO PANOGAH DEJAVNOSTI (nadaljevanje)

%

	Skupaj	Razmerje med najmanjšim in največjim osebnim dohodkom delovne organizacije									Razmerje največji
		1,1-1,9 kratno	2,0-2,9	3,0-3,9	4,0-4,9	5,0-5,9	6,0-6,9	7,0-7,9	8,0-8,9	9,0 in več kratno	na najmanjši OD
Gostinstvo in turizem	100	22,6	30,3	24,5	14,7	4,9	1,8	0,3	0,6	0,3	2,9
Gostinstvo	100	23,2	32,0	23,2	14,5	4,4	1,4	0,3	0,7	0,3	2,9
Turizem	100	16,7	13,3	36,6	16,7	10,0	6,7	-	-	-	3,4
Obrt	100	15,4	24,6	28,2	20,0	6,2	3,6	1,2	0,5	0,3	3,3
Proizvodna obrt	100	14,3	24,4	30,4	19,8	6,4	3,0	1,0	0,2	0,5	3,3
Nekovinska	100	33,3	33,3	33,4	-	-	-	-	-	-	2,5
Kovinska	100	16,8	17,7	33,6	23,5	5,1	2,5	0,8	-	-	3,2
Elektriška	100	25,0	15,0	25,0	25,0	10,0	-	-	-	-	3,1
Kemična	100	-	25,0	25,0	50,0	-	-	-	-	-	3,7
Gradbeni material	100	16,6	50,0	16,7	16,7	-	-	-	-	-	2,6
Lesna	100	6,9	25,0	36,1	19,4	5,6	2,8	1,4	1,4	1,4	3,5
Papirna	100	-	-	66,7	33,3	-	-	-	-	-	4,0
Tekstilna	100	13,1	32,8	21,3	16,4	6,6	8,2	1,6	-	-	3,4
Usnjarska	100	19,2	15,4	30,8	15,4	15,4	-	-	-	3,8	3,5
Gumarska	100	-	33,3	33,3	-	-	33,4	-	-	-	3,8
Živilska	100	17,2	35,9	21,9	14,0	7,8	1,6	1,6	-	-	3,1
Grafična	100	-	20,0	40,0	40,0	-	-	-	-	-	3,5
Druga neomenjena	100	10,5	15,8	47,4	21,0	5,3	-	-	-	-	3,2
Gradbena	100	7,0	16,4	31,3	26,6	7,8	7,0	2,3	1,6	-	3,8
Storitvena	100	35,0	39,0	11,7	10,4	2,6	1,3	-	-	-	2,4
Komunala	100	11,2	24,8	28,6	19,9	11,2	2,5	0,6	0,6	0,6	3,3
Stanovanjska	100	16,7	25,8	22,7	19,7	10,6	1,5	-	1,5	1,5	3,3
Komunala	100	7,4	24,2	32,6	20,0	11,6	3,2	1,0	-	-	3,4
Negospodarstvo	100	16,0	27,2	31,1	15,6	6,4	1,6	1,2	0,5	0,4	3,1
Kulturno-socialna	100	11,2	25,8	36,7	15,8	6,3	1,5	1,5	0,6	0,6	3,3
Šolstvo	100	7,1	21,4	44,4	19,6	5,6	1,0	0,7	0,1	0,1	3,4
Znanost	100	3,2	17,7	27,4	21,0	17,8	3,2	6,5	1,6	1,6	4,1
Kulturno-prosvetna	100	26,6	33,1	31,7	7,9	0,7	-	-	-	-	2,5
Umetniško-zabavna	100	31,9	34,1	14,9	10,6	4,3	-	2,1	2,1	-	2,6
Zdravstvo	100	5,4	8,9	34,5	20,2	14,8	5,9	4,9	2,9	2,5	4,2
Socialno varstvo	100	10,1	47,4	30,8	8,1	2,8	0,4	0,4	-	-	2,8
Športne organizacije	100	44,0	32,0	16,0	4,0	-	-	2,0	-	2,0	2,6
Družbene službe	100	25,6	30,0	19,8	15,1	6,7	1,8	0,6	0,3	0,1	2,8
Družbene organizacije	100	39,3	39,3	12,7	5,2	1,8	1,3	-	0,4	-	2,3
Zbornice	100	-	-	-	-	100	-	-	-	-	5,5
Finance in zavarovanje	100	15,2	31,8	21,8	16,6	8,6	2,6	2,0	0,7	0,7	3,1
Socialno zavarovanje	100	48,7	20,5	12,8	10,3	7,7	-	-	-	-	2,3
Državni organi	100	8,7	21,1	28,9	27,7	10,7	2,5	0,4	-	-	3,3
Druge družbene službe	100	53,4	32,8	10,4	1,7	1,7	-	-	-	-	2,0

II-10. STRUKTURA DELOVNIH ORGANIZACIJ GLEDE NA RAZMERJE MED NAJMANJŠIM IN NAJVEČJIM OSEBNIM DOHODKOM ZA SEPTEMBER PO PANOGAH IN DEJAVNOSTI

%

	Skupaj	Razmerje med najmanjšim in največjim osebnim dohodkom delovne organizacije									Razmerje
		1,1-1,9 kratno	2,0-2,9	3,0-3,9	4,0-4,9	5,0-5,9	6,0-6,9	7,0-7,9	8,0-8,9	9,0 in več kratno	na največji ši OD
SKUPAJ	100	20,6	24,8	24,8	15,4	7,3	3,2	2,0	0,8	1,1	3,2
Gospodarstvo	100	22,7	23,8	21,1	15,2	8,2	4,2	2,4	1,0	1,4	3,3
Industrija	100	4,7	11,9	22,1	22,6	16,0	10,1	5,6	2,5	4,5	4,6
Elektroenergija	100	16,7	34,4	26,7	21,1	1,1	-	-	-	-	2,8
Premog	100	-	-	25,0	33,3	25,0	16,7	-	-	-	4,7
Nafta	100	-	-	-	100	-	-	-	-	-	4,8
Črna metalurgija	100	-	-	25,0	-	25,0	-	25,0	25,0	-	5,5
Barvasta metalurgija	100	-	14,3	-	-	42,8	28,6	14,3	-	-	5,4
Nekovinska	100	-	10,0	25,0	25,0	15,0	5,0	5,0	5,0	10,0	5,1
Kovinska	100	-	3,7	25,3	26,2	18,7	11,2	6,5	3,7	4,7	5,1
Ladjedelniška	100	-	-	-	-	100	-	-	-	-	5,1
Elektroindustrija	100	3,8	1,9	19,2	15,4	23,1	17,3	13,5	-	5,8	5,1
Kemična	100	4,4	8,9	22,2	26,7	20,0	4,4	6,7	-	6,7	4,8
Gradbeni material	100	5,8	11,5	28,9	25,0	15,4	9,6	1,9	1,9	-	4,0
Lesna	100	2,5	10,1	21,5	29,2	15,2	7,6	10,1	2,5	1,3	4,8
Papirna	100	-	-	26,7	26,7	40,0	6,6	-	-	-	4,6
Tekstilna	100	2,2	6,5	19,6	16,3	17,4	13,0	2,2	8,7	14,1	6,0
Usnjarska	100	-	3,6	21,4	21,4	7,1	25,0	17,9	3,6	-	5,3
Gumarska	100	-	-	50,0	-	50,0	-	-	-	-	4,6
Živilska	100	8,2	23,3	16,4	20,6	17,8	8,2	1,4	-	4,1	4,1
Grafična	100	5,0	10,0	12,5	30,0	15,0	15,0	7,5	-	5,0	4,8
Tobačna	100	-	-	-	-	-	100	-	-	-	6,2
Filmska	100	-	50,0	50,0	-	-	-	-	-	-	4,5
Druga neomenjena	100	14,3	-	28,6	-	-	28,5	14,3	-	14,3	8,0
Kmetijstvo	100	16,3	18,2	28,6	17,2	13,3	3,9	1,0	0,5	1,0	3,4
Kmetijstvo	100	14,8	18,8	30,1	17,0	13,1	3,4	1,1	0,6	1,1	3,4
Ribištvo	100	40,0	40,0	20,0	-	-	-	-	-	-	2,4
Vodno gospodarstvo	100	17,6	-	17,7	29,4	23,5	11,8	-	-	-	4,2
Gozdarstvo	100	6,8	17,8	37,0	30,2	6,8	1,4	-	-	-	3,5
Gozdarstvo	100	3,1	15,4	38,5	33,8	7,7	1,5	-	-	-	3,7
Lov	100	37,5	37,5	25,0	-	-	-	-	-	-	2,2
Gradbeništvo	100	4,8	8,6	15,3	22,0	17,3	12,9	11,5	3,8	3,8	5,0
Projektiranje	100	6,4	8,5	12,8	17,0	8,5	12,8	17,0	6,4	10,6	5,3
Gradnje	100	4,8	8,8	15,2	24,0	21,6	13,6	9,6	2,4	-	4,7
Montaža	100	-	-	20,8	16,7	16,7	12,5	12,5	8,3	12,5	5,9
Zaključna dela	100	-	-	33,4	-	33,3	33,3	-	-	-	5,3
Merjenje in kartiranje	100	11,1	33,3	11,1	33,4	-	-	11,1	-	-	3,3
Dela v lastni režiji	100	-	-	-	100	-	-	-	-	-	4,6
Promet	100	19,8	39,3	19,3	11,3	3,3	4,3	1,0	0,7	1,0	3,0
Železniški	100	9,1	60,9	21,9	3,6	3,6	0,9	-	-	-	2,8
Pomorski	100	-	50,0	-	-	-	-	-	-	50,0	5,5
Zračni	100	-	-	-	50,0	-	25,0	-	-	25,0	7,4
Cestni	100	23,2	16,1	25,0	19,6	3,6	7,1	2,7	1,8	0,9	3,3
Mestni	100	-	66,7	-	-	-	33,3	-	-	-	3,7
Prekladalni	100	40,0	-	20,0	-	-	40,0	-	-	-	2,8
Poštni	100	32,8	46,8	7,8	9,4	3,1	-	-	-	-	2,5
Trgovina in gostinstvo	100	38,4	28,4	15,9	9,1	4,9	1,7	1,0	0,2	0,4	2,6
Trgovina	100	42,6	27,1	14,1	8,0	4,6	1,7	1,2	0,3	0,4	2,6
Trgovina na drobno	100	53,0	24,3	12,9	5,8	3,1	0,7	0,1	-	0,1	2,2
Trgovina na debelo	100	27,7	31,1	15,6	12,4	4,8	4,2	2,8	0,7	0,7	3,2
Zunanja trgovina	100	22,0	33,1	15,3	9,3	11,9	3,4	4,2	-	0,8	3,1
Trgovske storitve	100	28,4	35,8	19,0	6,3	4,2	2,1	2,1	-	2,1	2,8
Poslovna združenja	100	25,5	23,7	12,7	20,0	12,7	-	1,8	3,6	-	3,1

11-10. STRUKTURA DELOVNIH ORGANIZACIJ GLEDE NA RAZMERJE MED NAJMANJŠIM IN NAJVEČJIM OSEBNIM DOHODKOM ZA SEPTEMBER PO PANOGAH DEJAVNOSTI (nadaljevanje)

%

	Skupaj	Razmerje med najmanjšim in največjim osebnim dohodkom delovne organizacije									Razmerje največji
		1,1-1,9 kratno	2,0-2,9	3,0-3,9	4,0-4,9	5,0-5,9	6,0-6,9	7,0-7,9	8,0-8,9	9,0 in več kratno	Ø najmanjši OD
Gostinstvo in turizem	100	20,5	33,7	23,8	13,9	6,0	1,8	0,3	-	-	2,9
Gostinstvo	100	21,2	33,8	23,5	13,9	5,6	1,7	0,3	-	-	2,9
Turizem	100	13,3	33,4	26,7	13,3	10,0	3,5	-	-	-	3,1
Obrt	100	13,6	25,7	30,8	18,5	6,1	2,0	1,3	0,8	1,2	3,4
Proizvodna obrt	100	11,3	27,3	35,3	16,8	4,5	2,3	0,5	0,5	1,5	3,3
Nekovinska	100	-	100	-	-	-	-	-	-	-	2,5
Kovinska	100	12,9	20,7	37,9	17,3	4,3	3,4	0,9	0,9	1,7	3,4
Elektriška	100	25,0	25,0	20,0	15,0	5,0	5,0	-	-	5,0	2,9
Kemična	100	-	50,0	-	-	25,0	-	25,0	-	-	4,8
Gradbeni material	100	16,7	16,7	66,6	-	-	-	-	-	-	3,1
Lesna	100	4,2	31,9	37,5	18,0	2,8	2,8	-	1,4	1,4	3,5
Papirna	100	-	-	66,7	33,3	-	-	-	-	-	3,8
Tekstilna	100	9,8	32,8	26,3	18,0	8,2	1,6	-	-	3,3	3,5
Usnjarska	100	20,0	28,0	44,0	8,0	-	-	-	-	-	2,8
Gumarska	100	-	33,3	33,3	-	33,4	-	-	-	-	3,8
Živilska	100	12,5	31,2	34,4	17,2	4,7	-	-	-	-	3,1
Grafična	100	-	40,0	20,0	40,0	-	-	-	-	-	3,6
Druga neomenjena	100	11,8	11,8	52,9	17,6	-	5,9	-	-	-	3,3
Gradbena	100	7,8	14,7	25,6	27,9	13,9	2,3	4,7	2,3	0,8	4,0
Storitvena	100	35,5	35,5	15,8	11,9	1,3	-	-	-	-	2,4
Komunala	100	11,0	21,5	30,7	23,9	8,6	2,5	1,2	0,6	-	3,4
Stanovanjska	100	17,9	20,9	25,4	22,4	7,4	1,5	3,0	1,5	-	3,3
Komunala	100	6,2	21,9	34,4	25,0	9,4	3,1	-	-	-	3,5
Negospodarstvo	100	16,7	26,7	31,7	15,7	5,6	1,5	1,2	0,4	0,5	3,1
Kulturno-socialna	100	12,2	24,8	37,9	15,4	5,4	1,7	1,5	0,3	0,8	3,3
Šolstvo	100	6,5	22,3	47,4	17,8	3,9	1,0	0,9	-	0,2	3,4
Osnovno	100	1,1	24,9	57,3	14,9	1,4	0,2	0,2	-	-	3,3
Srednje in strokovno	100	13,2	20,0	33,6	23,4	5,4	2,4	1,5	-	0,5	3,4
Višje in visoko	100	6,5	6,5	16,1	29,0	32,2	3,2	6,5	-	-	4,5
Znanost	100	1,6	18,7	26,5	21,9	21,9	3,1	3,1	1,6	1,6	4,0
Kulturno-prosvetna	100	30,9	29,4	31,6	7,4	0,7	-	-	-	-	2,4
Umetniško-zabavna	100	41,3	21,7	19,6	10,8	2,2	2,2	-	-	2,2	2,6
Zdravstvo	100	4,5	9,5	28,3	24,9	14,9	6,9	6,0	2,0	3,0	4,4
Socialno varstvo	100	12,0	43,6	35,2	6,8	1,6	-	0,4	-	0,4	2,8
Športne organizacije	100	53,6	23,2	12,5	7,1	1,8	-	-	-	1,8	2,2
Družbene službe	100	25,7	30,4	19,4	16,2	5,9	1,1	0,6	0,6	0,1	2,8
Družbene organizacije	100	39,0	41,5	11,0	5,9	1,3	0,4	-	0,9	-	2,2
Zbornice	100	-	-	-	-	100	-	-	-	-	5,8
Finance in zavarovanje	100	20,7	30,7	18,7	17,3	7,3	1,3	2,7	0,7	0,7	3,1
Banke	100	35,5	21,1	14,5	18,4	9,2	-	1,3	-	-	2,7
Zavarovanje	100	9,5	9,5	14,3	23,8	9,5	9,5	14,3	4,8	4,8	4,7
SDK	100	-	56,0	26,0	14,0	4,0	-	-	-	-	3,2
Loterija in stave	100	66,7	-	33,3	-	-	-	-	-	-	2,0
Socialno zavarovanje	100	51,3	17,9	10,3	7,7	12,8	-	-	-	-	2,3
Državni organi	100	8,9	21,4	30,2	28,2	8,9	2,0	-	0,4	-	3,3
Zvezni	100	27,3	22,7	36,4	13,6	-	-	-	-	-	2,7
Republiški	100	19,1	25,5	27,7	12,8	6,4	6,4	-	2,1	-	3,0
Občinski	100	6,9	13,8	25,3	36,8	16,1	1,1	-	-	-	3,8
Pravosodni	100	1,1	26,1	34,8	31,5	5,4	1,1	-	-	-	3,3
Druge družbene službe	100	42,9	32,6	14,3	8,2	2,0	-	-	-	-	2,2

11-11. STRUKTURA DELOVNIH ORGANIZACIJ PO RAZMERJU MED NAJMANJŠIM IN NAJVEČJIM OSEBNIM DOHODKOM V PRIMERJAVI Z NAJMANJŠIM OD ZA MAREC PO PODROČJIH DEJAVNOSTI %

Najmanjši osebni dohodki delovnih organizacij in teritorialno ločenih delovnih enot	Skupaj	Razmerje med najmanjšim in največjim osebnim dohodkom delovne organizacije								
		1,1 do 1,9 kratno	2,0 do 2,9	3,0 do 3,9	4,0 do 4,9	5,0 do 5,9	6,0 do 5,9	7,0 do 7,9	8,0 do 8,9	9,0 in več kratno
SKUPAJ	100	20,4	24,3	23,4	16,4	8,4	3,1	1,8	0,9	1,3
do 599 din	100	5,5	6,2	12,7	21,8	18,9	12,4	7,5	4,2	10,8
600 - 699	100	5,5	13,4	25,4	23,9	16,3	7,2	4,0	2,4	1,9
700 - 799	100	5,4	18,1	28,9	24,3	13,5	4,5	2,6	1,4	1,3
800 - 899	100	10,4	24,7	30,8	19,5	8,7	2,3	1,7	1,0	0,9
900 - 999	100	14,3	28,4	29,8	15,9	7,2	2,5	0,9	0,2	0,8
1000 - 1099	100	25,5	30,8	21,0	16,2	4,3	1,2	0,7	0,3	-
1100 in več din	100	48,8	31,0	12,1	5,0	2,0	0,5	0,3	0,1	0,2
Gospodarstvo	100	22,8	22,8	19,2	16,7	9,5	3,9	2,1	1,2	1,8
do 599 din	100	3,7	5,3	11,8	20,0	20,0	14,3	7,8	4,5	12,6
600 - 699	100	6,2	14,3	20,2	21,4	18,7	8,9	4,9	2,9	2,5
700 - 799	100	6,8	16,5	24,5	25,6	15,4	5,3	2,7	1,8	1,4
800 - 899	100	13,0	25,1	25,5	19,5	9,8	2,9	1,7	1,2	1,3
900 - 999	100	19,6	28,2	24,0	15,4	7,6	2,8	1,1	0,2	1,1
1000 - 1099	100	32,5	27,6	15,4	18,1	3,2	1,7	1,0	0,5	-
1100 in več din	100	52,2	27,7	10,3	5,8	2,6	0,7	0,3	0,1	0,3
Industrija	100	4,4	11,3	20,0	25,8	17,8	8,8	5,1	2,5	4,3
do 599 din	100	-	-	11,3	9,7	22,6	14,5	12,9	8,1	20,9
600 - 699	100	-	7,8	13,3	25,5	17,8	15,6	8,9	6,7	4,4
700 - 799	100	-	5,6	16,9	33,1	21,9	10,6	5,6	1,9	4,4
800 - 899	100	1,5	8,3	24,3	23,5	24,3	8,3	4,5	3,0	2,3
900 - 999	100	2,7	10,8	27,0	25,3	18,0	9,0	4,5	-	2,7
1000 - 1099	100	9,2	12,3	21,5	44,6	7,7	3,1	1,6	-	-
1100 in več din	100	20,0	33,3	21,9	16,2	6,6	1,0	-	-	1,0
Kmetijstvo	100	15,0	18,0	22,5	19,5	17,5	6,0	1,0	-	0,5
do 599 din	100	-	-	7,7	19,2	50,0	19,2	-	-	3,9
600 - 699	100	3,1	3,1	25,0	34,4	25,0	3,1	6,3	-	-
700 - 799	100	2,1	12,5	33,3	27,1	18,8	6,2	-	-	-
800 - 899	100	11,1	19,5	33,3	19,5	8,3	8,3	-	-	-
900 - 999	100	33,3	33,3	25,0	-	8,4	-	-	-	-
1000 - 1099	100	27,3	54,5	18,2	-	-	-	-	-	-
1100 in več din	100	48,6	34,3	5,7	8,6	2,8	-	-	-	-
Gozdarstvo	100	6,8	15,1	23,3	32,8	15,1	4,1	1,4	-	1,4
do 599 din	100	-	-	-	14,3	28,5	28,6	14,3	-	14,3
600 - 699	100	-	-	30,0	20,0	40,0	10,0	-	-	-
700 - 799	100	6,3	6,3	12,5	56,2	18,7	-	-	-	-
800 - 899	100	-	-	36,4	54,5	9,1	-	-	-	-
900 - 999	100	-	-	50,0	40,0	10,0	-	-	-	-
1000 - 1099	100	-	25,0	25,0	50,0	-	-	-	-	-
1100 in več din	100	26,7	60,0	13,3	-	-	-	-	-	-
Gradbeništvo	100	3,8	9,6	12,0	25,0	21,2	7,2	7,7	6,3	7,2
do 599 din	100	-	-	-	31,2	6,3	12,5	12,5	12,5	25,0
600 - 699	100	1,7	5,3	8,8	26,3	26,3	12,3	18,8	7,0	3,5
700 - 799	100	-	6,0	20,0	22,0	26,0	6,0	14,0	6,0	-
800 - 899	100	-	7,2	14,3	25,0	21,4	-	-	10,7	21,4
900 - 999	100	5,9	17,6	17,6	11,8	23,5	5,9	-	5,9	11,8
1000 - 1099	100	-	-	9,1	45,4	27,3	9,1	9,1	-	-
1100 in več din	100	20,7	31,1	6,9	24,2	6,9	3,4	3,4	-	3,4

11-11. STRUKTURA DELOVNIH ORGANIZACIJ PO RAZMERJU MED NAJMANJŠIM IN NAJVEČJIM OSEBNIM DOHODKOM V PRIMERJAVI Z NAJMANJŠIM OD ZA MAREC PO PODROČJIH DEJAVNOSTI (nadaljevanje)

%

Najmanjši osebni dohodki delovnih organizacij in teritorialno ločenih delovnih enot	Skupaj	Razmerje med najmanjšim in največjim osebnim dohodkom delovne organizacije								
		1,1 do 1,9 kratno	2,0 do 2,9	3,0 do 3,9	4,0 do 4,9	5,0 do 5,9	6,0 do 6,9	7,0 do 7,9	8,0 do 8,9	9,0 in več kratno
Promet	100	18,3	39,3	18,3	11,7	6,7	2,0	1,7	0,3	1,7
do 599 din	100	-	-	-	28,6	14,3	14,3	-	-	42,8
600 - 699	100	-	11,1	33,3	11,1	33,4	-	-	-	11,1
700 - 799	100	7,7	30,7	33,3	10,3	10,3	5,1	-	2,6	-
800 - 899	100	5,7	47,6	20,0	16,2	4,7	2,9	2,9	-	-
900 - 999	100	21,6	44,6	12,2	13,5	6,8	-	1,3	-	-
1000 - 1099	100	33,3	36,8	23,3	3,3	-	-	3,3	-	-
1100 in več din	100	55,5	30,5	5,6	-	5,6	-	-	-	2,8
Trgovina in gostinstvo	100	39,1	26,4	15,1	10,4	5,0	1,8	0,8	0,6	0,8
do 599 din	100	11,3	15,1	17,0	15,1	9,4	5,7	9,4	5,7	11,3
600 - 699	100	17,0	23,2	23,2	12,5	14,3	5,3	0,9	0,9	2,7
700 - 799	100	18,2	23,1	20,6	19,4	12,7	3,0	-	1,8	1,2
800 - 899	100	23,0	29,4	23,3	15,4	6,0	1,0	1,3	0,3	0,3
900 - 999	100	30,6	33,2	18,1	10,6	4,1	2,3	0,4	-	0,7
1000 - 1099	100	43,5	27,4	11,7	12,2	2,2	1,7	0,4	0,9	-
1100 in več din	100	62,2	23,9	7,7	3,6	1,6	0,5	0,3	0,2	-
Trgovina	100	43,0	25,5	13,0	9,3	5,0	1,7	0,9	0,7	0,9
do 599 din	100	8,8	17,7	14,7	14,7	8,8	2,9	11,8	5,9	14,7
600 - 699	100	20,6	23,3	20,6	6,8	15,0	6,8	1,4	1,4	4,1
700 - 799	100	19,8	18,9	19,8	18,9	14,5	4,5	-	1,8	1,8
800 - 899	100	25,9	27,8	20,7	15,1	7,1	0,5	1,9	0,5	0,5
900 - 999	100	34,6	31,3	14,2	11,4	4,7	2,4	0,5	-	0,9
1000 - 1099	100	44,1	27,2	10,7	11,8	2,6	2,1	0,5	1,0	-
1100 in več din	100	62,3	23,8	7,7	3,5	1,6	0,5	0,4	0,2	-
Gostinstvo	100	22,6	30,3	24,5	14,7	4,9	1,8	0,3	0,6	0,3
do 599 din	100	15,8	10,5	21,0	15,8	10,5	10,5	5,3	5,3	5,3
600 - 699	100	10,2	23,1	28,2	23,1	12,8	2,6	-	-	-
700 - 799	100	14,8	31,5	22,2	20,4	9,3	-	-	1,8	-
800 - 899	100	15,9	33,0	29,5	15,9	3,4	2,3	-	-	-
900 - 999	100	14,8	40,7	33,3	7,4	1,9	1,9	-	-	-
1000 - 1099	100	40,0	28,6	17,1	14,3	-	-	-	-	-
1100 in več din	100	60,5	26,3	7,9	5,3	-	-	-	-	-
Obrt	100	15,4	24,6	28,2	20,0	6,2	3,6	1,2	0,5	0,3
do 599 din	100	4,8	7,9	17,4	28,6	17,4	15,9	4,8	-	3,2
600 - 699	100	5,2	26,0	26,0	18,2	11,6	7,8	3,9	1,3	-
700 - 799	100	5,5	23,6	33,9	28,3	4,7	2,4	0,8	0,8	-
800 - 899	100	15,2	24,1	30,3	22,3	5,4	1,8	-	0,9	-
900 - 999	100	11,5	22,9	42,7	19,8	3,1	-	-	-	-
1000 - 1099	100	23,2	41,9	20,9	14,0	-	-	-	-	-
1100 in več din	100	45,7	30,4	15,2	4,3	3,3	1,1	-	-	-
Komunala	100	11,2	24,8	28,6	19,9	11,2	2,5	0,6	0,6	0,6
do 599 din	100	-	-	-	36,3	18,2	27,3	-	9,1	9,1
600 - 699	100	-	-	26,3	36,8	26,3	5,3	5,3	-	-
700 - 799	100	4,2	20,8	37,5	12,5	25,0	-	-	-	-
800 - 899	100	4,5	18,2	43,2	25,0	9,1	-	-	-	-
900 - 999	100	12,5	41,6	29,2	12,5	4,2	-	-	-	-
1000 - 1099	100	22,2	44,5	11,1	22,2	-	-	-	-	-
1100 in več din	100	33,3	43,3	16,7	6,7	-	-	-	-	-

11-11. STRUKTURA DELOVNIH ORGANIZACIJ PO RAZMERJU MED NAJMANJŠIM IN NAJVEČJIM OSEBNIM DOHODKOM V PRIMERJAVI Z NAJMANJŠIMI OD ZA MAREC PO PODROČJIH DEJAVNOSTI (nadaljevanje) %

Najmanjši osebni dohodki delovnih organizacij in teritorialno ločenih delovnih enot	Skupaj	Razmerje med najmanjšim in največjim osebnim dohodkom delovne organizacije								
		1,1 do 1,9 kratno	2,0 do 2,9	3,0 do 3,9	4,0 do 4,9	5,0 do 5,9	6,0 do 6,9	7,0 do 7,9	8,0 do 8,9	9,0 in več kratno
Negospodarstvo	100	16,0	27,2	31,1	15,6	6,4	1,6	1,2	0,5	0,4
do 599 din	100	12,9	9,7	16,1	29,1	14,5	4,8	6,5	3,2	3,2
600 - 699	100	4,0	11,4	37,5	29,5	10,8	3,4	1,7	1,1	0,6
700 - 799	100	3,1	20,6	36,0	22,2	10,4	3,4	2,4	0,8	1,1
800 - 899	100	5,5	23,9	40,4	19,4	7,0	1,2	1,7	0,7	0,2
900 - 999	100	5,1	28,5	40,0	16,6	6,6	2,0	0,6	0,3	0,3
1000 - 1099	100	9,6	38,2	33,7	11,8	6,7	-	-	-	-
1100 in več din	100	43,9	36,0	15,0	3,7	1,0	0,2	0,2	-	-
Kulturno-socialna	100	11,2	25,8	36,7	15,8	6,3	1,5	1,5	0,6	0,6
do 599 din	100	7,3	9,8	19,5	39,1	7,3	4,9	7,3	2,4	2,4
600 - 699	100	2,2	11,0	41,2	30,9	9,6	1,5	2,2	0,7	0,7
700 - 799	100	2,1	20,9	43,1	17,8	8,2	3,1	2,4	1,0	1,4
800 - 899	100	3,4	27,2	43,2	15,1	6,2	1,5	2,2	0,9	0,3
900 - 999	100	4,3	28,7	42,1	15,0	7,1	1,6	0,4	0,4	0,4
1000 - 1099	100	7,3	39,8	35,0	11,4	6,5	-	-	-	-
1100 in več din	100	43,5	30,2	18,1	6,3	1,5	-	0,4	-	-
Družbene službe	100	25,6	30,0	19,8	15,1	6,7	1,8	0,6	0,3	0,1
do 599 din	100	23,8	9,5	9,5	9,5	28,5	4,8	4,8	4,8	4,8
600 - 699	100	10,0	12,5	25,0	25,0	15,0	10,0	-	2,5	-
700 - 799	100	6,6	19,8	13,2	36,2	17,6	4,4	2,2	-	-
800 - 899	100	12,8	12,8	30,8	34,0	9,6	-	-	-	-
900 - 999	100	7,3	28,1	34,5	20,8	5,2	3,1	1,0	-	-
1000 - 1099	100	14,5	34,6	30,9	12,7	7,3	-	-	-	-
1100 in več din	100	44,0	41,2	12,4	1,5	0,6	0,3	-	-	-

11-12. STRUKTURA DELOVNIH ORGANIZACIJ PO RAZMERJU MED NAJMANJŠIM IN NAJVEČJIM OSEBNIM DOHODKOM V PRIMERJAVI Z NAJMANJŠIM OD ZA SEPTEMBER PO PODROČJIH DEJAVNOSTI %

Najmanjši osebni dohodki delovnih organizacij in teritorialno ločenih delovnih enot	Skupaj	Razmerje med najmanjšim in največjim osebnim dohodkom delovne organizacije								
		1,1-1,9 kratno	2,0 do 2,9	3,0 do 3,9	4,0 do 4,9	5,0 do 5,9	6,0 do 6,9	7,0 do 7,9	8,0 do 8,9	9,0 in več kratno
SKUPAJ	100	20,6	24,8	24,8	15,4	7,3	3,2	2,0	0,8	1,1
do 599 din	100	1,2	2,4	17,1	13,4	17,1	14,6	4,9	8,5	20,8
600 - 699	100	4,0	10,1	22,9	20,7	17,4	9,7	7,6	3,3	4,3
700 - 799	100	5,5	13,1	24,9	25,2	11,1	7,9	6,3	3,2	2,8
800 - 899	100	5,2	19,0	33,3	23,0	11,3	4,7	2,0	0,7	0,8
900 - 999	100	9,8	25,0	33,2	18,7	8,0	2,9	1,4	0,2	0,8
1000 - 1099	100	16,2	34,0	29,7	13,2	4,8	1,1	0,6	-	0,4
1100 in več din	100	45,4	31,3	13,8	6,2	2,4	0,4	-	0,4	0,1
Gospodarstvo	100	22,7	23,8	21,1	15,2	8,2	4,2	2,4	1,0	1,4
do 599 din	100	1,4	1,4	15,3	11,1	16,7	16,7	5,5	9,7	22,2
600 - 699	100	3,1	10,9	21,9	18,4	18,8	10,9	9,4	2,7	3,9
700 - 799	100	5,5	12,4	23,8	24,2	11,8	8,7	6,4	3,6	3,6
800 - 899	100	7,1	20,0	24,1	23,5	13,9	7,2	2,4	1,1	0,7
900 - 999	100	12,4	25,4	27,7	18,9	8,2	4,0	1,8	0,3	1,3
1000 - 1099	100	20,4	31,5	26,9	13,4	5,4	1,3	0,7	-	0,4
1100 in več din	100	47,4	29,2	12,9	6,4	2,9	0,5	0,6	-	0,1



11-12. STRUKTURA DELOVNIH ORGANIZACIJ PO RAZMERJU MED NAJMANJŠIM IN NAJVEČJIM OSEBNIM DOHODKOM V PRIMERJAVI Z NAJMANJŠIM OD ZA SEPTEMBER PO PODROČJIH DEJAVNOSTI  
(nadaljevanje) %

Najmanjši osebni dohodki delovnih organizacij in teritorialno ločenih delovnih enot	Skupaj	Razmerje med najmanjšim in največjim osebnim dohodkom delovne organizacije								
		1,1 do 1,9 kratno	2,0 do 2,9	3,0 do 3,9	4,0 do 4,9	5,0 do 5,9	6,0 do 6,9	7,0 do 7,9	8,0 do 8,9	9,0 in več kratno
Industrija	100	4,7	11,9	22,1	22,6	16,0	10,1	5,6	2,5	4,5
do 599 din	100	-	-	8,1	8,1	21,6	16,2	5,4	13,6	27,0
600 - 699	100	-	3,1	12,3	13,8	23,2	13,8	21,5	3,1	9,2
700 - 799	100	-	4,7	14,9	25,0	14,8	17,2	7,8	7,0	8,6
800 - 899	100	0,7	8,7	17,4	28,2	24,8	12,1	6,7	0,7	0,7
900 - 999	100	1,6	10,3	30,1	27,0	15,9	10,3	1,6	0,8	2,4
1000 - 1099	100	1,4	10,0	40,0	25,7	12,8	4,3	2,9	-	2,9
1100 in več din	100	19,4	29,7	25,2	17,4	5,8	1,9	0,6	-	-
Kmetijstvo	100	16,3	18,2	28,6	17,2	13,3	3,9	1,0	0,5	1,0
do 599 din	100	-	-	16,7	16,7	33,3	33,3	-	-	-
600 - 699	100	-	15,0	30,0	25,0	20,0	10,0	-	-	-
700 - 799	100	-	9,1	31,8	27,3	18,2	4,5	2,3	2,3	4,5
800 - 899	100	12,2	12,2	34,1	22,0	17,1	2,4	-	-	-
900 - 999	100	16,1	25,8	29,1	16,1	6,5	3,2	3,2	-	-
1000 - 1099	100	20,0	26,7	26,7	13,3	13,3	-	-	-	-
1100 in več din	100	43,5	28,3	21,7	2,2	4,3	-	-	-	-
Gozdarstvo	100	6,8	17,8	37,0	30,2	6,8	1,4	-	-	-
do 599 din	-	-	-	-	-	-	-	-	-	-
600 - 699	100	-	-	50,0	50,0	-	-	-	-	-
700 - 799	100	-	16,7	16,7	49,9	16,7	-	-	-	-
800 - 899	100	-	4,5	27,4	50,0	13,6	4,5	-	-	-
900 - 999	100	-	5,6	72,2	16,6	5,6	-	-	-	-
1000 - 1099	100	28,6	14,3	42,8	14,3	-	-	-	-	-
1100 in več din	100	16,7	49,9	16,7	16,7	-	-	-	-	-
Gradbeništvo	100	4,8	8,6	15,3	22,0	17,3	12,9	11,5	3,8	3,8
do 599 din	-	-	-	-	-	-	-	-	-	-
600 - 699	100	-	6,1	3,0	24,3	18,2	21,2	15,1	6,1	6,1
700 - 799	100	-	2,4	9,8	26,9	14,6	14,6	24,4	2,4	4,9
800 - 899	100	2,6	2,6	21,1	13,1	23,7	21,1	-	10,5	5,3
900 - 999	100	3,0	15,2	18,2	12,1	21,1	6,1	15,2	3,0	6,1
1000 - 1099	100	8,7	8,7	21,7	34,8	13,0	8,7	4,4	-	-
1100 in več din	100	14,6	17,1	19,5	24,4	12,2	4,9	7,3	-	-
Promet	100	19,8	39,3	19,3	11,3	3,3	4,3	1,0	0,7	1,0
do 599 din	100	-	-	-	-	-	-	-	-	100
600 - 699	100	-	20,0	20,0	40,0	20,0	-	-	-	-
700 - 799	100	-	18,8	25,0	6,2	-	18,8	12,5	12,5	6,2
800 - 899	100	7,7	41,0	15,4	17,9	-	12,8	2,6	-	2,6
900 - 999	100	18,6	35,7	15,7	15,7	8,6	5,7	-	-	-
1000 - 1099	100	12,4	48,6	27,6	8,6	1,9	0,9	-	-	-
1100 in več din	100	46,9	34,4	10,9	6,2	1,6	-	-	-	-
Trgovina in gost.	100	38,4	28,4	15,9	9,1	4,9	1,7	1,0	0,2	0,4
do 599 din	100	-	-	30,7	15,4	-	15,4	7,7	15,4	15,4
600 - 699	100	10,2	18,6	30,5	8,5	16,9	6,8	5,1	1,7	1,7
700 - 799	100	20,6	23,7	22,7	18,6	8,2	3,1	3,1	-	-
800 - 899	100	14,6	26,6	20,6	18,1	12,6	5,5	1,5	0,5	-
900 - 999	100	19,7	30,6	23,6	17,6	4,2	2,5	1,1	-	0,7
1000 - 1099	100	31,4	33,1	19,8	9,3	5,6	0,4	0,4	-	-
1100 in več din	100	56,7	28,3	9,1	3,1	2,0	0,2	0,5	-	0,1
Trgovina	100	42,6	27,1	14,1	8,0	4,6	1,7	1,2	0,3	0,4
do 599 din	100	-	-	20,0	20,0	-	10,0	10,0	20,0	20,0
600 - 699	100	8,9	17,8	26,6	8,9	17,8	8,9	6,7	2,2	2,2

II-12. STRUKTURA DELOVNIH ORGANIZACIJ PO RAZMERJU MED NAJMANJŠIM IN NAJVEČJIM OSEBNIM DOHODKOM V PRIMERJAVI Z NAJMANJŠIM OD ZA SEPTEMBER PO PODROČJIH DEJAVNOSTI  
(nadaljevanje) %

Najmanjši osebni dohodki delovnih organizacij in teritorialno ločenih delovnih enot	Skupaj	Razmerje med najmanjšim in največjim osebnim dohodkom delovne organizacije								
		1,1 do 1,9 kratno	2,0 do 2,9	3,0 do 3,9	4,0 do 4,9	5,0 do 5,9	6,0 do 6,9	7,0 do 7,9	8,0 do 8,9	9,0 in več kratno
700 - 799	100	29,1	22,6	16,1	14,5	9,7	3,2	4,8	-	-
800 - 899	100	15,2	26,8	18,9	16,7	14,5	5,8	1,4	0,7	-
900 - 999	100	20,7	29,8	23,5	17,3	3,4	2,9	1,4	-	1,0
1000 - 1099	100	36,9	30,5	17,4	8,9	5,3	0,5	0,5	-	-
1100 in več din	100	58,4	26,9	8,8	3,0	2,0	0,3	0,5	-	0,1
Gostinstvo	100	20,5	33,7	23,8	13,9	6,0	1,8	0,3	-	-
do 599 din	100	-	-	66,7	-	-	33,3	-	-	-
600 - 699	100	14,3	21,4	42,9	7,1	14,3	-	-	-	-
700 - 799	100	5,7	25,7	34,3	25,7	5,7	2,9	-	-	-
800 - 899	100	13,1	26,3	24,6	21,3	8,2	4,9	1,6	-	-
900 - 999	100	17,1	32,9	23,7	18,4	6,6	1,3	-	-	-
1000 - 1099	100	13,8	41,4	27,6	10,3	6,9	-	-	-	-
1100 in več din	100	41,2	41,2	11,8	3,5	2,3	-	-	-	-
Obrt	100	13,6	25,7	30,8	18,5	6,1	2,0	1,3	0,8	1,2
do 599 din	100	7,1	7,1	21,5	14,3	7,1	14,3	7,1	-	21,5
600 - 699	100	3,4	13,6	33,9	18,6	16,9	6,8	1,7	3,4	1,7
700 - 799	100	5,4	18,3	32,3	31,2	6,5	2,1	2,1	2,1	-
800 - 899	100	4,4	28,7	31,6	24,3	5,9	2,2	1,5	0,7	0,7
900 - 999	100	7,4	28,7	37,9	13,9	7,4	0,9	1,9	-	1,9
1000 - 1099	100	13,8	32,3	38,5	15,4	-	-	-	-	-
1100 in več din	100	39,5	29,5	18,6	9,3	3,1	-	-	-	-
Komunala	100	11,0	21,5	30,7	23,9	8,6	2,5	1,2	0,6	-
do 599 din	100	-	-	-	-	100	-	-	-	-
600 - 699	100	-	7,7	7,7	46,1	15,4	15,4	7,7	-	-
700 - 799	100	-	4,0	52,0	12,0	20,0	4,0	4,0	4,0	-
800 - 899	100	5,0	12,5	40,0	32,5	7,5	2,5	-	-	-
900 - 999	100	5,9	26,4	29,4	32,4	5,9	-	-	-	-
1000 - 1099	100	25,0	30,0	30,0	15,0	-	-	-	-	-
1100 in več din	100	30,0	43,4	13,3	10,0	3,3	-	-	-	-
Negospodarstvo	100	16,7	26,7	31,7	15,7	5,6	1,5	1,2	0,4	0,5
do 599 din	100	-	10,0	30,0	30,0	20,0	-	-	-	10,0
600 - 699	100	6,9	6,9	26,3	29,2	12,5	5,6	1,4	5,6	5,6
700 - 799	100	5,5	14,8	27,5	27,5	9,4	6,0	6,0	2,2	1,1
800 - 899	100	2,9	17,6	45,1	22,3	7,9	1,6	1,6	0,2	0,8
900 - 999	100	5,5	24,4	42,2	18,4	7,6	1,2	0,7	-	-
1000 - 1099	100	7,1	39,4	35,8	12,6	3,5	0,8	0,4	-	0,4
1100 in več din	100	41,6	35,5	15,5	5,6	1,4	0,3	0,1	-	-
Kulturno-socialna	100	12,2	24,8	37,9	15,4	5,4	1,7	1,5	0,3	0,8
do 599 din	100	-	-	-	66,7	-	-	-	-	33,3
600 - 699	100	3,7	5,5	29,6	31,5	13,0	3,7	1,9	3,7	7,4
700 - 799	100	3,9	11,8	35,4	26,8	5,5	5,5	7,9	2,4	0,8
800 - 899	100	2,5	18,7	51,7	16,5	6,3	1,8	1,5	-	1,0
900 - 999	100	4,5	27,0	44,2	14,7	7,5	1,5	0,6	-	-
1000 - 1099	100	6,6	40,0	35,0	12,8	3,3	1,1	0,6	-	0,6
1100 in več din	100	37,6	29,6	20,5	9,4	2,3	0,3	0,3	-	-
Družbene službe	100	25,7	30,4	19,4	16,2	5,9	1,1	0,6	0,6	0,1
do 599 din	100	-	14,3	42,8	14,3	28,6	-	-	-	-
600 - 699	100	16,7	11,1	16,7	22,2	11,1	11,1	-	11,1	-
700 - 799	100	9,1	21,8	9,1	29,1	18,2	7,3	1,8	1,8	1,8
800 - 899	100	4,1	14,0	24,0	41,4	13,2	0,8	1,7	0,8	-
900 - 999	100	8,9	15,8	35,7	30,7	7,9	-	1,0	-	-
1000 - 1099	100	8,1	37,8	37,8	12,2	4,1	-	-	-	-
1100 in več din	100	45,5	41,5	10,4	1,7	0,6	0,3	-	-	-

## III-1. OSEBNI DOHODKI ZA MAREC IN SEPTEMBER PO PANOGAH DEJAVNOSTI IN OBČINAH

	Ajdovščina		Brežice		Celje		Cerknica		Črnomelj		Domžale	
	III	IX	III	IX	III	IX	III	IX	III	IX	III	IX
SKUPAJ	1400	1672	1408	1479	1475	1617	1350	1432	1303	1381	1432	1587
Gospodarstvo	1383	1669	1356	1449	1447	1596	1329	1394	1279	1344	1394	1535
Industrija	1294	1652	1185	1237	1413	1535	1304	1310	1324	1309	1421	1493
Elektroenergija	1971	2404	1714	1745	2221	1948	1874	1807	2408	1857	1941	1816
Premog	-	-	-	-	-	-	-	-	1688	1663	-	-
Nafta	-	-	-	-	-	-	-	-	-	-	-	-
Črna metalurgija	-	-	-	-	1447	1628	-	-	-	-	-	-
Barvasta metalurgija	-	-	-	-	1380	1516	-	-	-	-	-	-
Nekovinska	-	-	499	968	1164	1767	-	-	-	-	1334	1536
Kovinska	1338	1578	1314	1339	1388	1438	1377	1330	1398	1398	2023	1846
Ladjedelniška	-	-	-	-	-	-	-	-	-	-	-	-
Elektroindustrija	-	-	-	-	-	-	-	-	1287	1182	-	-
Kemična	-	-	1091	1350	1727	1686	-	-	-	-	2196	1883
Gradbeni material	-	-	1631	1378	1335	1562	-	-	-	-	1315	1604
Lesna	1296	1380	1248	1265	1315	1573	1272	1299	1082	1211	1208	1138
Papirna	-	-	-	-	-	-	1206	1240	-	-	1531	1818
Tekstilna	1340	1623	947	1004	1116	1394	-	-	943	1046	1282	1339
Usnjarska	-	-	-	-	-	-	-	-	-	-	1076	1369
Gumarska	-	-	-	-	-	-	-	-	-	-	-	-
Živilska	1225	1832	-	-	-	-	1608	1531	961	1004	1489	1608
Grafična	-	-	-	-	1529	1727	-	-	-	-	-	-
Tobačna	-	-	-	-	-	-	-	-	-	-	-	-
Filmska	-	-	-	-	-	-	-	-	-	-	-	-
Druga neomenjena	-	-	-	-	2609	2520	-	-	-	-	1028	1280
Kmetijstvo	1267	1838	1355	1389	1355	1508	1352	1448	1209	1431	1495	1675
Kmetijstvo	1232	1916	1370	1357	1286	1324	1357	1457	1209	1431	1442	1676
Ribištvo	-	-	-	-	-	-	1158	1121	-	-	1597	1824
Vodno gospodarstvo	1916	1041	1241	1634	1482	1826	-	-	-	-	1847	1654
Gozdarstvo	1276	1560	1560	1663	1641	1797	1920	2406	1264	1536	1327	1431
Gozdarstvo	1276	1560	1560	1663	1641	1797	1973	2458	1264	1536	1327	1431
Lov	-	-	-	-	-	-	1383	1625	-	-	-	-
Gradbeništvo	1911	1972	1085	1295	1341	1746	1259	1211	887	1276	790	1788
Projektiranje	-	-	2854	2368	3141	3255	-	-	-	-	-	-
Gradnje	1911	1972	875	1218	1242	1678	1259	1211	887	1276	790	1788
Montaža	-	-	-	-	-	-	-	-	-	-	-	-
Zaključna dela	-	-	-	-	1412	1765	-	-	-	-	-	-
Merjenje in kartiranje	-	-	-	-	2685	2602	-	-	-	-	-	-
Dela v lastni režiji	-	-	-	-	-	-	-	-	-	-	-	-
Promet	1241	1507	1726	1855	1549	1733	1408	1901	1132	1230	1185	2077
Železniški	-	-	1416	1531	1529	1736	1280	1459	1173	1240	-	-
Pomorski	-	-	-	-	-	-	-	-	-	-	-	-
Zračni	-	-	-	-	-	-	-	-	-	-	-	-
Cestni	1282	1720	1966	2078	1575	1789	1747	2004	1103	1210	1053	1030
Mestni	-	-	-	-	-	-	-	-	-	-	-	-
Prekladalni	-	-	-	-	-	3500	-	-	-	-	-	-
Poštni	1177	1154	1127	1326	1509	1465	1366	3388	1110	1253	1375	3215
Trgovina in gostin- stvo	1561	1592	1423	1631	1589	1663	1262	1259	1350	1605	1379	1699
Trgovina	1604	1602	1415	1634	1602	1694	1244	1231	1427	1787	1377	1679
Trgovina na drobno	1612	1608	1346	1744	1613	1645	1306	1388	1406	1779	1374	1674
Trgovina na debelo	1369	1392	1451	1553	1587	1697	1228	1193	1402	2262	1474	1789
Zunanja trgovina	-	-	-	-	1445	1587	-	-	-	-	-	-
Trgovske storitve	-	-	1782	1823	1851	1980	...	...	1816	1749	-	-
Poslovna združenja	-	-	-	-	2001	2023	-	-	-	-	-	-

III-1. OSEBNI DOHODKI ZA MAREC IN SEPTEMBER PO PANOGAH DEJAVNOSTI IN OBČINAH  
(nadaljevanje)

	Ajdovščina		Brežice		Celje		Cerknica		Črnomelj		Domžale	
	III	IX	III	IX	III	IX	III	IX	III	IX	III	IX
Gostinstvo in turizem	1267	1525	1477	1611	1507	1479	1417	1529	1178	1251	1391	1827
Gostinstvo	1267	1525	1477	1611	1507	1476	1387	1471	1178	1251	1391	1827
Turizem	-	-	-	-	1522	1582	2100	2800	-	-	-	-
Obrt	1238	1410	1473	1546	1455	1539	1232	1297	1402	1302	1202	1513
Proizvodna obrt	1143	1294	1471	1545	1460	1560	1232	1297	1440	1311	1197	1552
Nekovinska	-	-	-	-	-	-	-	-	-	-	-	-
Kovinska	1016	1490	1644	1753	1707	1801	1364	1480	2207	1489	1470	1765
Elektriška	-	-	-	-	-	-	-	-	-	-	-	-
Kemična	-	-	-	-	-	-	-	-	-	-	-	-
Gradbeni material	-	-	-	-	-	-	-	-	1058	1123	-	-
Lesna	1910	1864	1039	1025	1377	1558	1165	1207	-	-	972	1595
Papirna	-	-	-	-	-	-	-	-	-	-	-	-
Tekstilna	916	1021	-	-	1202	1217	-	-	1362	1192	-	-
Usnjarska	873	961	-	-	944	1248	1027	1008	-	-	1022	1144
Gumarska	-	-	-	-	1318	1569	-	-	-	-	-	-
Živilska	1663	1740	-	-	1598	1532	-	-	1247	1700	1615	1796
Grafična	-	-	-	-	-	-	-	-	-	-	-	-
Druga neomenjena	660	660	1249	1200	-	-	-	-	-	-	1423	1287
Gradbena	1341	1541	-	-	1441	1499	-	-	-	-	1255	1231
Storitvena	1800	1800	1573	1627	1476	1516	-	-	871	1177	-	-
Komunala	1267	1439	1080	1132	1413	1653	1206	1428	1077	1568	1321	1424
Stanovanjska-	-	-	1080	1132	1553	1672	1183	1183	1301	1426	1383	1782
Komunala	1267	1439	-	-	1388	1649	1206	1431	1059	1581	1313	1367
Negospodarstvo	1540	1703	1592	1589	1656	1741	1668	2005	1523	1727	1790	2071
Kulturno-socialna	1529	1728	1498	1563	1628	1700	1661	2162	1488	1722	1746	2045
Šolstvo	1535	1804	1685	1793	1882	1992	1559	2196	1463	1797	1680	1723
Osnovno	1491	1770	1580	1711	1591	1644	1560	2206	1420	1761	1631	1702
Srednje in strokovno	1910	2063	2154	2098	2170	2330	1550	1781	1756	2077	1974	1919
Višje in visoko	-	-	-	-	-	-	-	-	-	-	1399	1439
Znanost	-	-	-	-	-	-	-	-	-	-	1532	2087
Kulturno-prosvetna	808	1327	1429	1608	1941	1846	250	250	1346	1323	1486	1679
Umetniško-zabavna	1297	1297	-	-	1335	1404	-	-	-	-	1730	1950
Zdravstvo	1900	1905	1383	1424	1528	1621	1943	2081	1690	1638	2242	3326
Socialno varstvo	1293	1505	1440	1479	1342	1352	2935	2763	1181	1386	1279	1360
Športne organizacije	1131	1197	-	-	2418	1602	-	-	973	1161	-	-
Družbene službe	1578	1627	1948	1694	1737	1858	1681	1699	1607	1741	1924	2150
Družbene organizacije	1514	1714	1865	1985	1879	1851	1823	1969	1672	1691	2125	2125
Zbornice	-	-	-	-	-	-	-	-	-	-	-	-
Finance in zavarovanje	1426	1550	1400	1649	1802	1775	1712	1784	1939	2163	1901	2701
Banke	1457	1610	1622	1713	2169	1802	1907	1858	2230	2078	2350	1966
Zavarovanje	-	-	-	-	1547	1817	-	-	-	-	1854	3717
SDK	1408	1511	1241	1586	1657	1681	1500	1713	1648	2283	1466	1562
Loterija in stave	-	-	1100	1713	1652	2145	1690	1304	-	-	-	-
Socialno zavarovanje	1237	1268	1531	1548	1631	1775	2027	1802	1593	1607	1721	1530
Državni organi	1630	1641	2072	1685	1673	2025	1641	1623	1498	1612	1966	1881
Zvezni	-	-	-	-	1569	1968	-	-	-	-	-	-
Republiški	-	-	-	-	-	2899	-	-	-	-	-	-
Občinski	1621	1645	2094	1638	1623	1885	1658	1611	1497	1580	1909	1857
Pravosodni	1719	1612	1917	1986	1756	2147	1529	1698	1502	1736	2294	2025
Druge družbene službe	-	1775	-	-	1295	1249	-	-	-	-	1213	1220

III-1. OSEBNI DOHODKI ZA MAREC IN SEPTEMBER PO PANOGAH DEJAVNOSTI IN OBČINAH  
(nadaljevanje)

	Dravograd		Gornja Radgona		Grosuplje		Hrastnik		Idrija		Ilirska Bistrica	
	III	IX	III	IX	III	IX	III	IX	III	IX	III	IX
<b>SKUPAJ</b>	1287	1457	1567	1338	1428	1582	1481	1474	1441	1550	1492	1624
Gospodarstvo	1256	1431	1586	1286	1408	1584	1468	1454	1448	1537	1478	1620
Industrija	1115	1151	1506	1268	1247	1339	1493	1456	1464	1540	1416	1467
Elektroenergija	1866	1982	2286	1654	1906	1796	1931	1794	1799	1907	1945	1764
Premog	-	-	-	-	-	-	1990	1852	-	-	-	-
Nafta	-	-	-	-	-	-	-	-	-	-	-	-
Črna metalurgija	-	-	-	-	-	-	-	-	-	-	-	-
Barvasta metalurgija	-	-	-	-	-	-	-	-	1683	1687	-	-
Nekovinska	-	-	-	-	-	-	1253	1218	-	-	-	-
Kovinska	-	-	-	-	1753	2181	-	-	-	-	-	-
Ladjedelniška	-	-	-	-	-	-	-	-	-	-	-	-
Elektroindustrija	-	-	1297	1226	1148	1349	-	-	1193	1470	-	-
Kemična	-	-	-	-	-	-	1321	1573	-	-	1384	1656
Gradbeni material	-	-	1759	1329	977	1123	-	-	-	-	848	1135
Lesna	1595	1589	1031	1004	-	-	-	-	1679	1435	1447	1389
Papirna	-	-	-	-	-	-	-	-	-	-	-	-
Tekstilna	809	944	-	-	1140	1109	-	-	730	960	-	-
Usnjarska	-	-	-	-	-	-	-	-	-	-	-	-
Gumarska	-	-	-	-	-	-	-	-	-	-	-	-
Živilska	-	-	1593	1290	1347	1580	-	-	-	-	-	-
Grafična	-	-	-	-	-	-	-	-	-	-	-	-
Tobačna	-	-	-	-	-	-	-	-	-	-	-	-
Filmska	-	-	-	-	-	-	-	-	-	-	-	-
Druga neomenjena	-	-	-	-	-	-	-	-	-	-	-	-
Kmetijstvo	1231	1379	1068	1176	1450	1451	1197	1180	1323	1319	1333	1525
Kmetijstvo	1231	1379	1068	1176	1450	1431	1197	1180	1311	1345	1333	1525
Ribištvo	-	-	-	-	-	-	-	-	-	-	-	-
Vodno gospodarstvo	-	-	-	-	-	-	-	-	1986	1108	-	-
Gozdarstvo	1255	1635	-	-	1479	1679	-	-	1412	1526	1507	2309
Gozdarstvo	1255	1635	-	-	1479	1679	-	-	1412	1526	1507	2309
Lov	-	-	-	-	-	-	-	-	-	-	-	-
Gradbeništvo	1288	1639	1456	-	1500	1830	1404	1509	1404	1449	1369	1287
Projektiranje	-	-	-	-	-	-	-	-	-	-	-	-
Gradnje	1414	2397	1456	-	1500	1830	1404	1509	1309	1492	1369	1287
Montaža	1192	1223	-	-	-	-	-	-	1494	1413	-	-
Zaključna dela	-	-	-	-	-	-	-	-	-	-	-	-
Merjenje in kartiranje	-	-	-	-	-	-	-	-	-	-	-	-
Dela v lastni režiji	-	-	-	-	-	-	-	-	-	-	-	-
Promet	1501	1795	1266	1426	1406	1914	1332	1431	1608	1866	2059	2302
Železniški	1230	1445	-	-	1148	1231	1444	1688	-	-	1371	1444
Pomorski	-	-	-	-	-	-	-	-	-	-	-	-
Zračni	-	-	-	-	-	-	-	-	-	-	-	-
Cestni	1783	2134	1333	1485	1914	2345	1346	1377	1674	1968	2189	2480
Mestni	-	-	-	-	-	-	-	-	-	-	-	-
Prekladalni	-	-	-	-	-	-	-	-	-	-	-	-
Poštni	1425	1499	1214	1382	1367	3367	1187	1111	1118	1101	1351	1495
Trgovina in gostinstvo	1291	1376	1290	1472	1517	1701	1497	1569	1498	1483	1288	1446
Trgovina	1333	1349	1157	1367	1538	1737	1623	1808	1627	1556	1288	1446
Trgovina na drobno	1317	1320	1123	1349	1570	1843	1628	1813	1671	1580	1295	1447
Trgovina na debelo	2214	3877	2453	1550	1283	1324	800	1237	1132	1253	1099	1422
Zunanja trgovina	-	-	2318	2596	-	-	-	-	-	-	-	-
Trgovske storitve	-	-	-	-	2467	1345	-	-	-	-	-	-
Poslovna združenja	-	-	-	-	-	-	-	-	-	-	-	-

III-1. OSEBNI DOHODKI ZA MAREC IN SEPTEMBER PO PANOGAH DEJAVNOSTI IN OBČINAH  
(nadaljevanje)

	Dravograd		Gornja Radgona		Grosuplje		Hrastnik		Idrija		Ilirska Bistrica	
	III	IX	III	IX	III	IX	III	IX	III	IX	III	IX
Gostinstvo in turizem	1037	1563	1445	1563	1459	1611	1223	1149	1098	1294	-	-
Gostinstvo	1037	1563	1454	1574	1459	1611	1223	1149	1098	1294	-	-
Turizem	-	-	1223	1139	-	-	-	-	-	-	-	-
Obrt	1256	1238	3675	1400	1638	1805	1257	1296	1147	1311	1055	1254
Proizvodna obrt	1290	1201	3675	1400	1611	1764	1292	1319	1107	1296	1052	1254
Nekovinska	-	-	-	-	-	-	-	-	-	-	-	-
Kovinska	-	-	4737	1424	1695	1960	-	-	-	-	1133	1039
Elektriška	-	-	-	-	-	-	1305	1335	-	-	-	-
Kemična	-	-	-	-	-	-	-	-	-	-	-	-
Gradbeni material	-	-	-	-	-	-	-	-	-	-	-	-
Lesna	1290	1201	-	-	1540	1614	-	-	-	-	-	-
Papirna	-	-	-	-	-	-	-	-	-	-	-	-
Tekstilna	-	-	1082	1328	1998	1725	971	952	996	1141	-	-
Usnjarska	-	-	-	-	-	-	-	-	-	-	-	-
Gumarska	-	-	-	-	-	-	-	-	-	-	-	-
Živilska	-	-	-	-	1670	1783	-	-	1739	1955	1218	1493
Grafična	-	-	-	-	-	-	-	-	-	-	953	1373
Druga neomenjena	-	-	-	-	-	-	-	-	915	1115	-	-
Gradbena	1213	1279	-	-	1794	2025	-	-	1265	1349	1072	-
Storitvena	-	-	-	-	-	-	767	975	-	-	-	-
Komunala	-	-	1107	1160	1186	1329	1432	1457	1264	1880	1429	1483
Stanovanjska	-	-	1107	1160	1362	1662	1598	1698	1731	1878	1728	-
Komunala	-	-	-	-	1125	1189	1420	1439	1210	1880	1363	1483
Negospodarstvo	1549	1705	1451	1699	1543	1574	1702	1825	1404	1624	1644	1674
Kulturno-socialna	1533	1653	1485	1738	1493	1501	1661	1774	1373	1623	1614	1600
Šolstvo	1532	1726	1421	1737	1567	1626	1491	1698	1364	1857	1545	1576
Osnovno	1532	1726	1374	1696	1550	1616	1497	1717	1313	1866	1559	1583
Srednje in strokovno	-	-	2039	2265	1905	1894	1411	1485	1627	1816	1192	1192
Višje in visoko	-	-	-	-	-	-	-	-	-	-	-	-
Znanost	-	-	801	872	-	-	-	-	-	-	-	-
Kulturno-prosvetna	2123	-	1827	1962	1620	-	1820	1898	1315	1240	1042	1156
Umetniško-zabavna	-	-	1140	570	-	-	-	-	-	-	1397	1223
Zdravstvo	1650	1871	1732	1877	1565	1858	2194	2093	1453	1524	1918	1756
Socialno varstvo	1297	1273	1129	1209	1357	1123	1462	1558	1121	1380	1739	1969
Športne organizacije	-	-	1534	1328	-	-	733	825	669	1092	1159	1417
Družbene službe	1575	1783	1391	1631	1748	1880	1860	2021	1554	1628	1703	1816
Družbene organizacije	-	-	1754	1959	1815	1849	2424	2087	1742	2001	1656	2213
Zbornice	-	-	-	-	-	-	-	-	-	-	-	-
Finance in zavarovanje	1511	1669	1942	1708	1544	1588	-	-	1498	1635	1767	1884
Banke	2058	1917	2105	1740	1595	1496	-	-	1636	1781	2058	2221
Zavarovanje	-	-	-	-	-	-	-	-	-	-	-	-
SDK	1433	1593	1455	1595	1517	1646	-	-	1429	1545	1476	1485
Loterija in stave	-	-	-	-	-	-	-	-	-	-	-	-
Socialno zavarovanje	-	-	1740	1680	1855	1508	2221	1989	1466	1439	1187	2638
Državni organi	1597	1819	1272	1596	1780	1964	1818	2095	1539	1692	1722	1702
Zvezni	1425	1686	1235	1703	-	-	-	-	-	-	-	-
Republiški	-	2246	-	-	-	-	-	-	-	-	-	-
Občinski	1748	1843	1317	1533	1729	1953	1818	2095	1571	1637	1749	1726
Pravosodni	-	-	1146	1450	2101	2031	-	-	1025	2206	1556	1565
Druge družbene službe	-	-	-	-	-	-	478	393	1604	1190	1945	1385

III-1. OSEBNI DOHODKI ZA MAREC IN SEPTEMBER PO PANOGAH DEJAVNOSTI IN OBČINAH  
( nadaljevanje )

	Izola		Jesenice		Kamnik		Kočevje		Koper		Kranj	
	III	IX	III	IX	III	IX	III	IX	III	IX	III	IX
SKUPAJ	1388	1612	1516	1601	1449	1596	1477	1549	1603	1709	1495	1612
Gospodarstvo	1373	1606	1505	1594	1420	1565	1456	1530	1594	1675	1462	1579
Industrija	1344	1633	1610	1636	1419	1521	1433	1454	1378	1473	1449	1516
Elektroenergija	1906	1758	2192	2134	1974	1662	1934	1894	2006	1947	2178	2224
Premog	-	-	-	-	-	-	1559	1602	-	-	-	-
Nafta	-	-	-	-	-	-	-	-	-	-	-	-
Črna metalurgija	-	-	1637	1665	-	-	-	-	-	-	-	-
Barvasta metalurgija	-	-	-	-	-	-	-	-	-	-	-	-
Nekovinska	-	-	-	-	1424	1415	-	-	-	-	-	-
Kovinska	1241	1239	-	-	1357	1455	1648	1645	1289	1412	1623	1585
Ladjedelniška	-	-	-	-	-	-	-	-	-	-	-	-
Elektroindustrija	-	-	886	972	-	-	-	-	-	-	1405	1420
Kemična	1382	1700	-	-	1431	1699	1414	1455	1658	1640	1800	1892
Gradbeni material	1423	1676	1610	1960	-	-	-	-	-	-	1215	1739
Lesna	-	-	1586	1403	1466	1452	1257	1344	2034	1784	1210	1127
Papirna	-	-	-	-	-	-	-	-	-	-	-	-
Tekstilna	-	-	-	-	1472	1831	1134	1115	-	-	1246	1393
Usnjarska	-	-	1269	1215	1390	1450	-	-	-	-	1379	1371
Gumarska	-	-	-	-	-	-	-	-	-	-	1688	1813
Živilska	1421	1991	-	-	1202	1425	1260	1682	1528	1798	-	-
Grafična	-	-	-	-	-	-	1793	1967	1724	1719	2473	1986
Tobačna	-	-	-	-	-	-	-	-	-	-	-	-
Filmska	-	-	-	-	-	-	-	-	-	-	-	-
Druga neomenjena	-	-	-	-	-	-	-	-	-	-	-	-
Kmetijstvo	1698	1354	1534	1833	1673	1630	1660	1307	1344	1636	1334	1560
Kmetijstvo	1698	1354	1534	1833	1673	1630	1677	1308	1299	1591	1364	1509
Ribištvo	-	-	-	-	-	-	-	-	-	-	-	-
Vodno gospodarstvo	-	-	-	-	-	-	1239	1279	1500	1799	1144	1854
Gozdarstvo	-	-	1287	1974	1487	1829	1266	1477	-	-	1798	1833
Gozdarstvo	-	-	1289	1989	1476	1735	1266	1477	-	-	1803	1830
Lov	-	-	1253	1485	1535	2224	-	-	-	-	1524	1993
Gradbeništvo	1546	1799	1272	1544	1136	1725	1437	1564	1801	1926	1132	1611
Projektiranje	-	5146	2606	2498	-	-	-	-	4487	2433	2409	3115
Gradnje	1546	1715	1222	1511	1136	1725	1437	1564	1535	1880	1016	1481
Montaža	-	-	-	-	-	-	-	-	1740	1874	-	-
Zaključna dela	-	-	-	-	-	-	-	-	-	-	-	-
Merjenje in kartiranje	-	-	-	-	-	-	-	-	-	-	-	-
Dela v lastni režiji	-	-	-	-	-	-	-	-	-	-	-	-
Promet	1423	1690	1481	1666	1784	2122	1633	2058	1894	1725	1587	1916
Železniški	-	-	1465	1624	-	-	1318	1360	1391	1433	1198	1280
Pomorski	-	-	-	-	-	-	-	-	-	2527	-	-
Zračni	-	-	-	-	-	-	-	-	-	-	1686	2018
Cestni	1727	1705	1562	1804	1885	1858	1669	1979	1795	1965	1657	2045
Mestni	-	-	1450	1381	-	-	-	-	-	-	-	-
Prekladalni	-	-	-	-	-	-	-	-	2003	1655	-	-
Poštni	1358	1687	1304	1528	1387	3131	1399	3257	1613	1688	1456	1626
Trgovina in gostinstvo	1386	1530	1294	1413	1444	1490	1477	1507	1713	1880	1566	1681
Trgovina	1505	1719	1356	1496	1479	1495	1589	1578	1839	2011	1635	1719
Trgovina na drobno	1571	1820	1340	1463	1479	1493	1565	1571	1594	1747	1463	1627
Trgovina na debelo	1281	1351	1226	1709	1470	1809	2151	1715	2128	2349	1639	1691
Zunanja trgovina	-	2100	1581	1869	-	-	-	-	1881	2096	1995	2139
Trgovske storitve	-	-	1363	1460	-	-	1808	1867	2023	1728	2580	2365
Poslovna združenja	-	-	1405	1485	-	-	-	-	1878	1838	2577	2535

III-1. OSEBNI DOHODKI ZA MAREC IN SEPTEMBER PO PANOGAH DEJAVNOSTI IN OBČINAH  
(nadaljevanje)

	Izola		Jesenice		Kamnik		Kočevje		Koper		Kranj	
	III	IX	III	IX	III	IX	III	IX	III	IX	III	IX
Gostinstvo in turizem	1274	1377	1224	1313	1332	1471	1096	1298	1193	1362	1323	1550
Gostinstvo	1274	1377	1216	1308	1332	1471	1096	1298	1214	1359	1322	1545
Turizem	-	-	1579	1532	-	-	-	-	936	1400	1414	2898
Obrt	1342	1393	1438	1537	1481	1783	1622	1849	1491	1645	1603	1701
Proizvodna obrt	1388	1394	1475	1552	1251	1539	1853	2074	1727	1712	1664	1744
Nekovinska	-	-	-	-	1158	1335	-	-	-	-	-	-
Kovinska	1488	2152	1447	1541	900	1100	-	-	1869	1926	1644	1824
Elektriška	-	-	2078	1790	-	-	-	-	1675	1511	1943	1987
Kemična	-	-	-	-	-	-	-	-	1205	1053	-	-
Gradbeni material	-	-	-	-	-	-	-	-	-	-	-	-
Lesna	1419	1386	1457	1529	1205	1315	2034	2254	1978	1906	-	-
Papirna	-	-	-	-	-	-	-	-	1720	1524	1593	1575
Tekstilna	1064	1271	1178	1341	-	-	-	-	-	-	1620	1610
Usnjarska	-	-	972	848	-	-	-	-	-	-	-	-
Gumarska	-	-	-	-	-	-	-	-	-	-	-	-
Živilska	1193	1438	1498	1772	1343	1781	1464	1715	1547	1595	1476	1963
Grafična	-	-	-	-	-	-	-	-	-	-	-	-
Druga neomenjena	-	-	-	-	-	-	2000	2000	-	-	-	-
Gradbena	1233	1404	1325	1544	1596	1908	1405	1660	1378	1680	1567	1678
Storitvena	913	1301	1038	1366	-	-	-	-	1082	1197	1299	1464
Komunala	1348	1343	1573	1574	1361	1473	1280	1539	1827	1718	1400	1526
Stanovanjska	1826	1658	1603	1663	1462	1462	1449	1743	2514	1684	1948	1712
Komunala	1218	1252	1544	1498	1351	1474	1163	1395	1627	1727	1316	1498
Negospodarstvo	1517	1667	1615	1664	1778	1953	1682	1750	1645	1859	1715	1819
Kulturno-socialna	1495	1652	1612	1644	1747	1966	1675	1756	1585	1815	1684	1813
Šolstvo	1641	1797	1719	1835	1686	1803	1566	1778	1684	2030	1863	2100
Osnovno	1576	1683	1601	1716	1638	1747	1509	1736	1524	1674	1623	1963
Srednje in strokovno	1734	1948	1955	2059	2047	2231	2029	2095	2026	2761	2020	2172
Višje in visoko	-	-	-	-	-	-	-	-	-	-	3465	3233
Znanost	-	-	-	-	1403	1460	-	-	2008	2129	-	-
Kulturno-prosvetna	996	1254	1443	1764	1497	1436	1236	1325	1815	1712	1709	1596
Umetniško-zabavna	1492	1483	1244	1830	1557	1331	1417	1125	1977	1886	1934	1672
Zdravstvo	1593	1585	1589	1550	2301	3231	2272	2185	1490	1777	1607	1656
Socialno varstvo	1179	1564	1274	1416	1653	1677	1497	1582	1181	1353	1417	1652
Športne organizacije	850	1300	1324	1529	-	-	1215	1204	1709	1442	1268	1267
Družbene službe	1697	1786	1623	1724	1895	1906	1703	1735	1796	1968	1821	1840
Družbene organizacije	1500	1500	1634	1844	2197	2230	1581	1581	1657	1886	1758	1892
Zbornice	-	-	-	-	-	-	-	-	-	-	-	-
Finance in zavarovanje	2052	2424	1820	1714	2031	1767	1848	1732	1888	1979	1991	1840
Banke	2052	2424	2294	1711	2322	1962	2413	1983	2083	2235	2389	2050
Zavarovanje	-	-	1741	1942	-	-	-	-	1872	1908	1953	1800
SDK	-	-	1354	1436	1594	1533	1445	1553	1573	1531	1738	1717
Loterija in stave	-	-	-	-	-	-	-	-	1130	-	-	1535
Socialno zavarovanje	-	-	1523	1564	1794	1564	1796	1595	1605	2142	1871	1895
Državni organi	1684	1760	1567	1744	1845	1984	1612	1777	1773	1939	1583	1817
Zvezni	-	-	1339	1714	-	-	-	-	1530	1864	1542	2273
Republiški	2470	1680	2145	2145	-	-	-	-	2584	2255	-	2861
Občinski	1644	1764	1606	1741	1846	2008	1596	1803	1721	1890	1453	1614
Pravosodni	-	-	2482	1770	1839	1864	1676	1667	1977	2032	1978	2110
Druge družbene službe	1700	1850	1318	1258	1700	1790	1641	1172	-	-	2585	1500



III-1. OSEBNI DOHODKI ZA MAREC IN SEPTEMBER PO PANOGAH DEJAVNOSTI IN OBČINAH  
(nadaljevanje)

	Krško		Laško		Lenart		Lendava		Litija		Ljubljana-Bežigrad	
	III	IX	III	IX	III	IX	III	IX	III	IX	III	IX
<b>SKUPAJ</b>	1566	1660	1358	1589	1334	1396	1275	1414	1351	1492	1908	1892
<b>Gospodarstvo</b>	1549	1613	1336	1587	1220	1307	1226	1348	1308	1446	1901	1875
<b>Industrija</b>	1586	1617	1323	1636	1187	1294	1239	1369	1346	1450	1586	1614
Elektroenergija	1716	1695	1950	1975	2087	1566	2401	1572	1659	1675	1992	1930
Premog	1675	1686	1459	1696	-	-	-	-	-	-	-	-
Nafta	-	-	-	-	-	-	1529	1793	-	-	-	-
Črna metalurgija	-	-	-	-	-	-	-	-	-	-	-	-
Barvasta metalurgija	-	-	-	-	-	-	-	-	-	-	-	-
Nekovinska	1154	1590	-	-	-	-	-	-	-	-	-	-
Kovinska	-	-	-	-	1100	1171	1038	1080	-	-	1464	1557
Ladjedelniška	-	-	-	-	-	-	-	-	-	-	-	-
Elektroindustrija	-	-	-	-	-	-	1250	1141	-	-	1557	1534
Kemična	-	-	-	1815	-	-	-	-	-	-	1718	1687
Gradbeni material	1230	1951	1346	1344	-	-	985	1238	1573	1638	1891	1974
Lesna	-	-	1109	1257	-	-	-	-	1307	1414	1468	1213
Papirna	1791	1744	1197	1486	-	-	-	-	-	-	1583	1913
Tekstilna	1012	1036	1111	1833	-	-	-	-	1330	1374	1210	1455
Usnjarska	-	-	-	-	1163	1420	1142	1172	1297	1559	-	-
Gumarska	-	-	-	-	-	-	-	-	-	-	-	-
Živilska	1428	1580	1831	1982	-	-	1092	1354	-	-	1440	1556
Grafična	-	-	-	-	-	-	-	-	-	-	1743	1728
Tobačna	-	-	-	-	-	-	-	-	-	-	-	-
Filmska	-	-	-	-	-	-	-	-	-	-	2466	2303
Druga neomenjena	-	-	-	-	-	-	1155	1294	-	-	-	-
<b>Kmetijstvo</b>	1275	1484	1291	1335	1478	1277	1389	1517	1049	1202	1344	1805
Kmetijstvo	1275	1484	1291	1335	1480	1278	1389	1517	1049	1202	1339	1802
Ribištvo	-	-	-	-	1086	1086	-	-	-	-	-	-
Vodno gospodarstvo	-	-	-	-	-	-	-	-	-	-	1355	1812
<b>Gozdarstvo</b>	1369	1431	1512	1595	1335	1454	1452	1286	1310	1590	-	-
Gozdarstvo	1369	1431	1512	1595	1335	1454	1452	1286	1310	1590	-	-
Lov	-	-	-	-	-	-	-	-	-	-	-	-
<b>Gradbeništvo</b>	1613	1678	1154	1367	-	-	944	1039	-	-	1944	2045
Projektiranje	-	-	-	-	-	-	-	-	-	-	3335	2856
Gradnje	1067	1454	1154	1367	-	-	944	1039	-	-	1430	1685
Montaža	1852	1801	-	-	-	-	-	-	-	-	2117	2169
Zaključna dela	-	-	-	-	-	-	-	-	-	-	-	-
Merjenje in kartiranje	-	-	-	-	-	-	-	-	-	-	2122	2722
Dela v lastni režiji	-	-	-	-	-	-	-	-	-	-	2561	3433
<b>Promet</b>	1426	1551	1348	1486	1015	1245	1325	1478	1272	1730	1765	2698
Železniški	1368	1578	1353	1501	-	-	1409	1490	1200	1326	-	-
Pomorski	-	-	-	-	-	-	-	-	-	-	-	-
Zračni	-	-	-	-	-	-	-	-	-	-	3856	4368
Cestni	1632	1629	-	-	936	1290	1349	1545	1373	1308	1043	1618
Mestni	-	-	-	-	-	-	-	-	-	-	-	-
Prekladalni	-	-	-	-	-	-	-	-	-	-	-	-
Poštni	1073	1303	1216	1147	1113	1195	1208	1302	1263	4000	1533	3532
<b>Trgovina in gostinstvo</b>	1444	1605	1465	1498	1153	1585	1215	1367	1448	1417	2561	2073
Trgovina	1517	1647	1753	1546	1269	1749	1225	1390	1589	1451	2672	2119
Trgovina na drobno	1555	1674	1753	1546	1269	1749	1215	1378	1589	1451	2111	1987
Trgovina na debelo	1403	1570	-	-	-	-	1726	2103	-	-	3078	1975
Zunanja trgovina	-	-	-	-	-	-	-	-	-	-	2035	2161
Trgovske storitve	-	-	-	-	-	-	-	-	-	-	2561	3674
Poslovna združenja	-	-	-	-	-	-	-	-	-	-	2887	3000

III-1. OSEBNI DOHODKI ZA MAREC IN SEPTEMBER PO PANOGAH DEJAVNOSTI IN OBČINAH  
(nadaljevanje)

	Krško		Laško		Lenart		Lendava		Litija		Ljubljana-Bežigrad	
	III	IX	III	IX	III	IX	III	IX	III	IX	III	IX
<b>Gostinstvo in turizem</b>	1086	1413	1045	1428	759	888	1129	1171	1181	1313	1126	1487
Gostinstvo	1086	1413	1045	1428	759	888	1129	1171	1181	1313	1126	1487
Turizem	-	-	-	-	-	-	-	-	-	-	-	-
Obrt	1499	1652	1281	1599	1190	1334	-	-	1109	1341	1721	1761
Proizvodna obrt	1447	1366	1291	1839	1292	1463	-	-	1109	1341	1744	1876
Nekovinska	-	-	-	-	-	-	-	-	-	-	-	-
Kovinska	1415	1336	-	-	-	-	-	-	1125	1241	1809	1925
Elektriška	-	-	1376	1985	-	-	-	-	-	-	2085	2549
Kemična	-	-	-	-	-	-	-	-	-	-	-	-
Gradbeni material	-	-	-	-	-	-	-	-	-	-	-	-
Lesna	1472	1393	-	-	-	-	-	-	1373	1638	1525	1529
Papirna	-	-	-	-	-	-	-	-	-	-	-	-
Tekstilna	-	-	1149	1782	-	-	-	-	873	1085	-	-
Usnjarska	-	-	-	-	-	-	-	-	-	-	1122	1452
Gumarska	-	-	-	-	-	-	-	-	-	-	-	-
Živilska	-	-	1583	1667	1533	1742	-	-	1113	1502	1375	1406
Grafična	-	-	-	-	-	-	-	-	-	-	-	-
Druga neomenjena	-	-	-	-	1131	1277	-	-	-	-	-	-
Gradbena	1615	2156	1255	1266	1008	1086	-	-	-	-	1646	1531
Storitvena	1043	1264	1633	1530	-	-	-	-	-	-	1897	1278
Komunala	1735	1717	2073	1649	773	995	995	1077	1208	1424	1549	1584
Stanovanjska	-	-	2073	1649	-	-	-	-	-	-	1578	1597
Komunala	1735	1717	-	-	773	995	995	1077	1208	1424	1515	1568
Negospodarstvo	1697	2024	1499	1605	1569	1574	1562	1798	1698	1871	1937	1965
Kulturno-socialna	1735	2195	1514	1632	1504	1569	1568	1829	1674	1914	1936	1964
Šolstvo	1727	2264	1447	1766	1591	1694	1634	1926	1569	1622	2290	2103
Osnovno	1616	1936	1423	1762	1591	1694	1632	1865	1540	1592	1826	1795
Srednje in strokovno	2298	3879	2685	2119	-	-	1614	2775	2317	2199	2652	2320
Višje in visoko	-	-	-	-	-	-	-	-	-	-	2379	2254
Znanost	-	-	-	-	-	-	-	-	-	-	1865	1944
Kulturno-prosvetna	1416	2504	2850	2550	1014	1399	1894	1925	1401	1842	1689	2087
Umetniško-zabavna	-	-	-	-	-	-	-	-	-	-	-	-
Zdravstvo	1805	2082	1568	1589	1808	1943	1482	1454	2145	2934	1820	1864
Socialno varstvo	1511	1432	1517	1472	1161	1142	1081	1648	1523	1688	1756	1927
Športne organizacije	2278	2009	-	-	-	-	-	-	-	-	1733	1781
Družbene službe	1643	1764	1443	1495	1846	1596	1548	1713	1763	1744	1964	1976
Družbene organizacije	1794	1928	1773	1755	1938	1571	1777	1823	1986	1896	2118	2490
Zbornice	-	-	-	-	-	-	-	-	-	-	-	-
Finance in zavarovanje	1960	2026	1604	1559	2181	1770	1593	1673	1568	1638	1840	1765
Banke	2531	2641	1821	1783	2181	1770	1759	1746	1781	1617	1835	1796
Zavarovanje	2121	2017	-	-	-	-	-	-	-	-	2350	1959
SDK	1598	1856	1532	1466	-	-	1442	1584	1462	1648	1654	1652
Loterija in stave	-	-	-	-	-	-	-	-	-	-	-	-
Socialno zavarovanje	1487	1620	-	-	-	-	1620	1814	1982	1762	-	-
Državni organi	1445	1599	1506	1653	1814	1585	1533	1727	1771	1744	2174	2034
Zvezni	-	-	-	-	-	-	-	-	-	-	-	-
Republiški	-	-	-	-	-	-	-	-	-	-	2420	2402
Občinski	1412	1583	1506	1653	1814	1585	1540	1680	1771	1744	2084	1898
Pravosodni	1692	1736	-	-	-	-	1493	2045	-	-	2717	3015
Druge družbene službe	1039	1237	1037	976	-	-	985	1120	-	-	1178	1458

III-1. OSEBNI DOHODKI ZA MAREC IN SEPTEMBER PO PANOGAH DEJAVNOSTI IN OBČINAH  
(nadaljevanje)

	Ljubljana-Center		Ljubljana-Moste-Polje		Ljubljana-Šiška		Ljubljana-Vič-Rudnik		Ljutomer		Logatec	
	III	IX	III	IX	III	IX	III	IX	III	IX	III	IX
<b>SKUPAJ</b>	1864	1976	1622	1777	1623	1742	1713	1827	1171	1321	1435	1532
Gospodarstvo	1793	1946	1603	1770	1605	1732	1596	1705	1131	1250	1412	1513
Industrija	1690	1761	1637	1776	1631	1682	1593	1641	1152	1287	1398	1458
Elektroenergija	2068	1960	1868	2094	1983	1899	2824	2377	2970	1690	-	-
Premog	1878	1986	-	-	1613	1894	-	-	-	-	-	-
Nafta	-	-	-	-	-	-	-	-	-	-	-	-
Črna metalurgija	-	-	-	-	-	-	3673	4183	-	-	-	-
Barvasta metalurgija	1312	1482	-	-	-	-	-	-	-	-	-	-
Nekovinska	1218	1488	-	-	-	-	-	-	-	-	-	-
Kovinska	1351	1543	1482	1734	1615	1633	1586	1654	1331	1467	-	-
Ladjedelniška	-	-	-	-	-	-	-	-	-	-	-	-
Elektroindustrija	1618	1607	-	-	1529	1631	1375	1587	-	-	-	-
Kemična	2507	2269	1834	1568	2065	2017	2130	1884	-	-	-	-
Gradbeni material	-	-	1565	2001	1335	1799	1493	1678	1082	1302	-	-
Lesna	1351	1256	-	-	1379	1488	1288	1307	1320	1280	1397	1456
Papirna	1582	1422	1717	1725	1534	1655	-	-	-	-	-	-
Tekstilna	1655	1599	1513	1593	1517	1542	1229	1349	984	1095	-	-
Usnjarska	1253	1596	-	-	1372	1877	-	-	1153	1419	-	-
Gumarska	-	-	-	-	-	-	-	-	-	-	-	-
Živilska	1473	1602	1771	1913	1582	1930	1362	1532	1142	1251	1484	1796
Grafična	1994	2167	-	-	2776	1641	2858	2939	-	-	-	-
Tobačna	-	-	-	-	-	-	1625	1692	-	-	-	-
Filmska	1385	1697	-	-	-	-	-	-	-	-	-	-
Druga neomenjena	-	-	1210	1369	2844	1222	-	-	-	-	-	-
Kmetijstvo	2070	2716	1548	1755	1304	1585	1374	1481	860	1050	2339	1574
Kmetijstvo	2016	3110	1548	1755	1294	1604	1374	1481	860	1050	2339	1574
Ribištvo	2145	2190	-	-	1479	1290	-	-	-	-	-	-
Vodno gospodarstvo	-	-	-	-	-	-	-	-	-	-	-	-
Gozdarstvo	-	-	1872	1757	-	-	1468	1754	-	-	1254	1440
Gozdarstvo	-	-	1872	1757	-	-	1468	1754	-	-	1254	1440
Lov	-	-	-	-	-	-	-	-	-	-	-	-
Gradbeništvo	1701	1948	1730	1702	1281	1545	1512	1939	2324	1608	-	-
Projektiranje	3037	3169	-	-	2668	2317	3021	3755	-	-	-	-
Gradnje	1435	1657	1384	1737	1130	1507	1237	1628	-	-	-	-
Montaža	2289	2284	1145	1114	1638	1630	1616	1873	2324	1608	-	-
Zaključna dela	-	-	-	-	-	-	1385	1417	-	-	-	-
Merjenje in kartiranje	1862	2245	-	-	-	-	-	-	-	-	-	-
Dela v lastni režiji	-	-	-	-	-	-	-	-	-	-	-	-
Promet	1671	2386	1639	1814	1812	2078	1396	1547	1227	1397	1460	2059
Železniški	1646	1735	1342	1542	1474	1696	1638	1466	1178	1346	1472	1711
Pomorski	-	-	-	-	-	-	-	-	-	-	-	-
Zračni	1616	1844	-	-	-	-	-	-	-	-	-	-
Cestni	2164	2317	1875	2065	1910	1985	1196	1118	1298	1500	-	-
Mestni	-	-	-	-	1864	2098	-	-	-	-	-	-
Prekladalni	2130	2088	1864	1750	-	-	-	-	-	-	-	-
Poštni	1625	3626	1421	3293	1376	3351	1359	3210	1220	1351	1380	3127
Trgovina in gostinstvo	2004	2033	1652	1768	1735	1938	1760	1716	1203	1258	1554	1895
Trgovina	2122	2100	1675	1792	1780	1992	1795	1730	1214	1243	1642	1876
Trgovina na drobno	1710	1699	1626	1726	1458	1664	1569	1607	1165	1195	1657	1858
Trgovina na debelo	2204	2190	1676	1795	1751	1940	1880	1785	1518	1543	1103	2478
Zunanja trgovina	2348	2309	1767	1858	2217	2474	4791	2445	-	-	-	-
Trgovske storitve	1992	2263	1895	2137	2265	2373	2449	2354	-	-	-	-
Poslovna združenja	2750	2548	1874	2106	1500	1757	-	-	-	-	-	-

III-1. OSEBNI DOHODKI ZA MAREC IN SEPTEMBER PO PANOGAH DEJAVNOSTI IN OBČINAH  
(nadaljevanje)

	Ljubljana-Center		Ljubljana-Moste-Polje		Ljubljana-Šiška		Ljubljana-Vič-Rudnik		Ljutomer		Logatec	
	III	IX	III	IX	III	IX	III	IX	III	IX	III	IX
Gostinstvo in turizem	1450	1714	1295	1449	1563	1729	1297	1543	1134	1356	1340	1934
Gostinstvo	1407	1666	1295	1449	1491	1632	1297	1543	1134	1356	1340	1934
Turizem	1738	2010	-	-	1709	1924	-	-	-	-	-	-
Obrt	1490	1643	1672	1720	1545	1781	1664	1789	1390	1420	1061	1095
Proizvodna obrt	1492	1584	1803	1721	1575	1753	1676	1802	1390	1420	1048	1095
Nekovinska	-	-	-	-	1093	1222	-	-	-	-	-	-
Kovinska	1767	2104	1541	1570	1957	1923	1789	1809	-	-	1257	1322
Elektriška	1566	1649	-	-	2059	2366	1653	1622	-	-	-	-
Kemična	-	-	3033	3627	-	-	-	-	-	-	-	-
Gradbeni material	-	-	-	-	-	-	1407	1618	-	-	-	-
Lesna	-	-	2084	1587	1701	1822	1674	1899	1423	1402	-	-
Papirna	-	-	-	-	-	-	-	-	-	-	-	-
Tekstilna	1284	1373	-	-	1140	1216	1314	1388	-	-	956	995
Usnjarska	1587	1514	-	-	1393	1327	1138	1433	-	-	-	-
Gumarska	-	-	1724	1671	-	-	-	-	-	-	-	-
Živilska	1342	1419	1056	1240	1174	1201	1742	2100	1294	1474	1439	1595
Grafična	-	-	-	-	-	-	-	-	-	-	-	-
Druga neomenjena	2468	2007	-	-	1482	2007	-	-	-	-	550	550
Gradbena	1369	1770	1498	1885	1584	1917	1608	1740	-	-	1122	-
Storitvena	1682	1645	1424	1393	1290	1346	1682	1555	-	-	-	-
Komunala	1523	1650	2242	2812	1284	1511	1476	1797	1038	1094	1346	1914
Stanovanjska	1530	1587	-	-	1256	1289	1104	1094	1038	1094	-	-
Komunala	1522	1665	2242	2812	1316	1813	1529	1891	-	-	1346	1914
Negospodarstvo	2021	2040	1832	1863	1853	1856	1973	2100	1407	1766	1638	1692
Kulturno-socialna	1986	2010	1825	1816	1796	1858	1968	2105	1412	1752	1589	1649
Šolstvo	2307	2374	1968	2015	1861	1923	2197	2440	1398	1824	1533	1536
Osnovno	1720	2329	1836	1884	1776	1833	1745	1785	1369	1822	1533	1636
Srednje in strokovno	2158	2415	2248	2313	2127	2215	2115	2491	1614	1850	-	-
Višje in visoko	2531	2474	2360	2392	3080	2574	2651	3006	-	-	-	-
Znanost	2070	2122	-	-	2235	2300	1973	2016	-	-	-	-
Kulturno-prosvetna	1899	1988	2523	1089	1709	1615	1491	1604	1015	1368	-	-
Umetniško-zabavna	2130	1969	1114	1070	1628	2186	1381	2181	-	-	-	-
Zdravstvo	1752	1844	1651	1765	1852	1920	1649	1910	1587	1717	1861	1982
Socialno varstvo	1675	1645	1697	1590	1483	1517	1474	1564	1374	1636	1478	1600
Športne organizacije	2000	1706	-	-	1733	1818	1784	1647	975	1175	-	-
Družbene službe	2080	2091	1887	2178	2424	1840	2087	1959	1391	1805	1793	1839
Družbene organizacije	2198	2233	2167	2708	2036	1721	1930	2008	1321	1509	-	-
Zbornice	2318	2349	-	-	-	-	-	-	-	-	-	-
Finance in zavarovanje	1995	1961	1773	1621	1771	1874	1841	1778	1501	1578	1867	1751
Banke	2018	1917	1773	1621	1856	1930	1841	1778	1766	1675	1867	1751
Zavarovanje	2325	2304	-	-	1863	1814	-	-	-	-	-	-
SDK	1715	1870	-	-	1633	1836	-	-	1315	1491	-	-
Loterija in stave	1383	1753	-	-	-	-	-	-	-	-	-	-
Socialno zavarovanje	1949	1792	-	-	-	-	-	-	1575	1764	-	-
Državni organi	2176	2279	1885	2197	2986	1976	2269	2017	1370	1901	1852	1929
Zvezni	2231	2414	1647	2541	-	-	-	-	-	-	-	-
Republiški	2250	2365	2265	1992	-	-	-	-	-	-	-	-
Občinski	1800	1928	2108	1791	2986	1976	2269	2017	1346	1946	1852	1929
Pravosodni	2203	2243	-	-	-	-	-	-	1486	1667	-	-
Druge družbene službe	2213	1953	2350	2350	1162	1115	545	634	814	814	630	613

III.-1. OSEBNI DOHODKI ZA MAREC IN SEPTEMBER PO PANOGAH DEJAVNOSTI IN OBČINAH  
(nadaljevanje)

	Maribor		Metlika		Mozirje		Murska Sobota		Nova Gorica		Novo mesto	
	III	IX	III	IX	III	IX	III	IX	III	IX	III	IX
<b>SKUPAJ</b>	1478	1601	1165	1309	1245	1439	1406	1514	1656	1732	1385	1497
Gospodarstvo	1449	1572	1136	1286	1210	1410	1358	1478	1648	1708	1341	1443
Industrija	1474	1518	1135	1245	1203	1348	1402	1456	1725	1714	1320	1389
Elektroenergija	2388	1939	-	-	2600	1726	2531	1637	2156	2545	2586	1932
Premog	1666	1785	-	-	-	-	-	-	-	-	-	-
Nafta	-	-	-	-	-	-	-	-	-	-	-	-
Črna metalurgija	-	-	-	-	-	-	-	-	-	-	-	-
Barvasta metalurgija	1630	1617	-	-	-	-	-	-	-	-	-	-
Nekovinska	1621	1572	-	-	-	-	829	2298	-	-	1318	1731
Kovinska	1528	1558	-	-	962	1020	1334	1581	1807	1916	1201	1258
Ladjedelniška	-	-	-	-	-	-	-	-	-	-	-	-
Elektroindustrija	1499	1559	-	-	-	-	1566	1700	1284	1384	1081	1136
Kemična	1537	1600	-	-	1363	1488	-	-	1992	1514	1809	1657
Gradbeni material	1543	1938	-	-	-	-	1064	1181	2014	1751	1465	1818
Lesna	1549	1596	1001	1119	1206	1349	1251	1363	1666	1783	1240	1382
Papirna	1374	1353	-	-	-	-	-	-	-	-	-	-
Tekstilna	1210	1336	1149	1257	-	-	1383	1374	1012	1024	1299	1492
Usnjarska	1031	1275	-	-	1151	1550	-	-	1364	1497	1128	1296
Gumarska	-	-	-	-	-	-	-	-	-	-	-	-
Živilska	1352	1471	1337	1503	-	2127	1355	1513	1467	1494	1714	1895
Grafična	1706	1559	-	-	-	-	1640	1638	1433	1392	2495	2338
Tobačna	-	-	-	-	-	-	-	-	-	-	-	-
Filmska	-	-	-	-	-	-	-	-	-	-	-	-
Druga neomenjena	-	-	-	-	-	-	-	-	-	-	-	-
Kmetijstvo	1144	1400	1087	1175	1176	1624	1369	1819	1428	1663	1299	1476
Kmetijstvo	1160	1276	1087	1175	1176	1624	1470	1724	1462	1674	1281	1395
Ribištvo	-	-	-	-	-	-	-	-	-	-	1238	1233
Vodno gospodarstvo	1070	1857	-	-	-	-	928	2251	1079	1536	1390	1721
Gozdarstvo	1433	1569	-	-	-	-	1479	1310	1380	1573	1439	1581
Gozdarstvo	1433	1569	-	-	-	-	-	-	1380	1573	1439	1581
Lov	-	-	-	-	-	-	1479	1310	-	-	-	-
Gradbeništvo	1439	1725	-	-	1023	1443	1209	1257	1534	1840	1362	1597
Projektiranje	3180	3363	-	-	-	-	3128	3121	3428	3720	-	-
Gradnja	1209	1607	-	-	1023	1443	1153	1202	1500	1817	1362	1597
Montaža	1646	1795	-	-	-	-	-	-	1341	1456	-	-
Zaključna dela	-	-	-	-	-	-	-	-	-	-	-	-
Merjenje in kartiranje	6431	2778	-	-	-	-	-	-	1505	1610	-	-
Dela v lastni režiji	-	-	-	-	-	-	-	-	-	-	-	-
Promet	1492	1808	1046	1508	1346	1274	1454	1700	1652	1794	1489	1667
Železniški	1568	1841	1373	1391	-	-	1569	1778	1712	1814	1473	1509
Pomorski	-	-	-	-	-	-	-	-	-	-	-	-
Zračni	-	-	-	-	-	-	-	-	-	-	-	-
Cestni	1411	1880	1018	1529	1677	1666	1486	1833	1656	1853	1585	1882
Mestni	1347	1287	-	-	-	-	-	-	-	-	-	-
Prekladalni	1779	1686	-	-	-	-	-	-	-	-	-	-
Poštni	1459	1479	1075	1277	1333	1261	1328	1481	1402	1420	1237	1486
Trgovina in gostinstvo	1391	1551	1402	1479	1348	1523	1295	1414	1588	1609	1376	1515
Trgovina	1424	1588	1405	1559	1353	1538	1277	1427	1635	1659	1391	1545
Trgovina na drobno	1330	1463	1405	1559	1353	1538	1286	1387	1562	1612	1337	1538
Trgovina na debelo	1442	1608	-	-	-	-	1256	1415	1651	1630	1517	1565
Zunanja trgovina	1634	1756	-	-	-	-	-	2891	1720	1807	-	-
Trgovske storitve	1687	2158	-	-	-	-	-	1568	1696	2215	-	-
Poslovna združenja	2022	2186	-	-	-	-	1591	1949	2368	2101	1912	1388

III-1. OSEBNI DOHODKI ZA MAREC IN SEPTEMBER PO PANOGAH DEJAVNOSTI IN OBČINAH  
(nadaljevanje)

	Maribor		Metlika		Mozirje		Murska Sobota		Nova Gorica		Novo mesto	
	III	IX	III	IX	III	IX	III	IX	III	IX	III	IX
Gostinstvo in turizem	1250	1391	1354	1356	1342	1505	1353	1378	1350	1344	1339	1450
Gostinstvo	1242	1383	1354	1356	1342	1505	1352	1374	1350	1344	1337	1448
Turizem	1377	1526	-	-	-	-	1457	1906	-	-	1862	2044
Obrt	1421	1533	1439	1851	1236	1520	1318	1482	1521	1635	1284	1320
Proizvodna obrt	1527	1565	1439	1851	1222	1522	1334	1417	1579	1520	1267	1329
Nekovinska	-	-	-	-	-	-	-	-	-	-	-	-
Kovinska	1716	1692	1346	1577	1556	1643	1467	1569	1581	1383	1487	1571
Elektriška	1170	1488	-	-	-	-	-	-	-	-	1220	1290
Kemična	-	-	-	-	-	-	-	-	1501	1765	-	-
Gradbeni material	1439	2029	-	-	566	-	-	-	-	-	-	-
Lesna	1177	1376	-	-	1324	1310	1329	1326	1694	1627	1168	1245
Papirna	-	-	-	-	-	-	-	-	-	-	-	-
Tekstilna	1059	1077	-	-	1213	1604	1157	1345	1248	1205	1231	1172
Usnjarska	1392	1732	-	-	-	-	-	-	-	-	1262	1257
Gumarska	1296	1723	-	-	-	-	-	-	-	-	-	-
Živilska	1726	1842	1559	2125	-	-	650	650	1814	2002	1258	1306
Grafična	1541	1310	-	-	-	-	-	-	-	-	1318	1914
Druga neomenjena	1327	1225	-	-	-	-	-	-	1937	2020	-	-
Gradbena	1355	1541	-	-	-	-	1070	1376	1358	2003	1391	1260
Storitvena	1153	1352	-	-	2221	1366	2767	2723	966	1010	1295	1482
Komunala	1511	1549	1072	1256	-	-	1198	1512	1509	1671	1260	1429
Stanovanjska	1640	1861	-	-	-	-	1286	1717	1941	1557	1849	1758
Komunala	1462	1434	1072	1256	-	-	1177	1462	1369	1709	1179	1381
Negospodarstvo	1673	1798	1510	1610	1548	1715	1600	1668	1712	1891	1675	1855
Kulturno-socialna	1651	1805	1456	1528	1569	1809	1559	1619	1722	1908	1611	1779
Šolstvo	1897	2071	1457	1552	1378	1613	1596	1708	1774	1962	1645	1949
Osnovno	1618	1644	1457	1552	1378	1613	1521	1626	1555	1639	1553	1993
Srednje in strokovno	2149	2521	-	-	-	-	1897	2009	2433	2873	1855	1848
Višje in visoko	2608	2681	-	-	-	-	-	-	1905	1680	-	-
Znanost	1968	2093	-	-	-	-	2027	2074	2337	2123	2838	2607
Kulturno-prosvetna	1714	1692	1467	1534	-	-	1867	1734	2152	1980	2194	2081
Umetniško-zabavna	1526	1438	313	313	-	-	886	910	1353	1757	-	-
Zdravstvo	1516	1728	1744	1781	2061	2318	1575	1601	1722	1908	1611	1710
Socialno varstvo	1294	1314	1339	1390	-	-	1285	1422	1378	1628	1281	1321
Športne organizacije	1784	2384	-	-	-	-	1367	1222	1138	1543	1345	1450
Družbene službe	1754	1774	1682	1864	1505	1517	1728	1813	1686	1847	1872	2096
Družbene organizacije	1912	1717	1290	1480	1598	1689	1933	1960	1933	1885	2147	2192
Zbornice	-	-	-	-	-	-	-	-	-	-	-	-
Finance in zavarovanje	1915	1883	2322	2528	1396	1419	1699	1788	1707	1851	1941	2404
Banke	2506	2112	2322	2528	1489	1414	1970	2070	1871	1958	2894	2839
Zavarovanje	1748	1895	-	-	-	-	1625	1671	1661	1944	1526	2106
SDK	1442	1576	-	-	1323	1422	1563	1653	1592	1633	1668	2359
Loterija in stave	1433	1462	-	-	-	-	-	-	1812	1811	-	-
Socialno zavarovanje	1843	1897	-	-	-	-	1631	1772	1870	1750	1633	1580
Državni organi	1679	1753	1684	1862	1526	1531	1764	1841	1587	1836	1869	1990
Zvezni	1404	1799	-	-	-	-	-	-	1298	1685	-	-
Republiški	2805	1347	2553	2041	-	-	-	2585	2406	2704	2280	2454
Občinski	1700	1799	1517	1825	1526	1531	1719	1767	1657	1820	1743	1880
Pravosodni	1778	1890	-	-	-	-	1902	1955	1944	1990	2202	2193
Druge družbene službe	858	907	-	-	-	-	906	773	3160	3160	1580	1718

III-1. OSEBNI DOHODKI ZA MAREC IN SEPTEMBER PO PANOGAH DEJAVNOSTI IN OBČINAH  
(nadaljevanje)

	Ormož		Piran		Postojna		Ptuj		Radlje ob Dravi		Radovljica	
	III	IX	III	IX	III	IX	III	IX	III	IX	III	IX
SKUPAJ	1202	1304	1549	1717	1520	1663	1362	1537	1278	1464	1487	1617
Gospodarstvo	1126	1210	1520	1703	1499	1653	1318	1490	1263	1444	1463	1601
Industrija	1055	984	1429	1860	1354	1431	1468	1548	1283	1434	1439	1534
Elektroenergija	2590	1785	2104	2097	1961	1896	2483	1676	1875	1880	1885	2053
Premog	-	-	-	-	-	-	-	-	-	-	-	-
Nafta	-	-	-	-	-	-	-	-	-	-	-	-
Črna metalurgija	-	-	-	-	-	-	-	-	-	-	-	-
Barvasta metalurgija	-	-	-	-	-	-	1766	1709	-	-	-	-
Nekovinska	-	-	1106	2309	-	-	-	-	-	-	-	-
Kovinska	966	904	1023	1089	1314	1327	1243	1350	1339	1488	1551	1713
Ladjedelniška	-	-	1613	1832	-	-	-	-	-	-	-	-
Elektroindustrija	-	-	-	-	-	-	-	-	-	-	1291	1411
Kemična	-	-	-	-	2523	2739	-	-	-	-	1653	1669
Gradbeni material	977	1070	-	-	1157	1827	1067	1414	1094	1211	-	-
Lesna	1199	1366	-	-	1356	1420	1127	1472	1280	1485	1581	1509
Papirna	-	-	-	-	-	-	-	-	834	916	-	-
Tekstilna	-	-	-	-	-	-	1113	1558	925	1223	1209	1284
Usnjarska	-	-	-	-	-	-	-	-	-	-	-	-
Gumarska	-	-	-	-	-	-	-	-	-	-	-	-
Živilska	1091	955	1565	1659	1342	1744	1129	1186	-	-	1482	1496
Grafična	-	-	-	-	-	-	1341	1446	-	-	-	-
Tobačna	-	-	-	-	-	-	-	-	-	-	-	-
Filmska	-	-	-	-	-	-	-	-	-	-	-	-
Druga neomenjena	-	-	-	-	-	-	-	-	-	-	1481	1614
Kmetijstvo	1174	1259	1319	1412	1423	1665	1204	1470	1269	1323	1481	1462
Kmetijstvo	1174	1259	1319	1412	1423	1665	1218	1388	1269	1323	1489	1476
Ribištvo	-	-	-	-	-	-	-	-	-	-	1219	981
Vodno gospodarstvo	-	-	-	-	-	-	1034	3632	-	-	-	-
Gozdarstvo	1184	1317	-	-	1593	2448	1362	1224	1406	1575	1775	2094
Gozdarstvo	1184	1317	-	-	1593	2448	1362	1224	1406	1575	1782	2099
Lov	-	-	-	-	-	-	-	-	-	-	1515	1796
Gradbeništvo	944	1197	1597	1521	1384	1493	1221	1384	1138	1574	1608	1876
Projektiranje	-	-	-	-	-	-	4995	5489	-	-	4304	3782
Gradnje	944	1197	1597	1521	1382	1496	1036	1176	1138	1574	1460	1765
Montaža	-	-	-	-	1433	1406	-	-	-	-	-	-
Zaključna dela	-	-	-	-	-	-	-	-	-	-	-	-
Merjenje in kartiranje	-	-	-	-	-	-	-	-	-	-	-	-
Dela v lastni režiji	-	-	-	-	-	-	-	-	-	-	-	-
Promet	1176	1388	1632	1661	1804	1927	1264	1505	1115	1317	1442	1564
Železniški	1143	1350	-	-	1795	1877	1158	1397	1086	1299	1247	1360
Pomorski	-	-	1642	1663	-	-	-	-	-	-	-	-
Zračni	-	-	-	-	-	-	-	-	-	-	-	-
Cestni	1186	1695	1593	1747	1892	2097	1342	1647	1100	1456	1612	1700
Mestni	-	-	-	-	-	-	-	-	-	-	-	-
Prekladalni	-	-	-	-	-	-	-	-	-	-	-	-
Poštni	1249	1331	1333	1564	1390	1477	1235	1338	1221	1327	1261	1508
Trgovina in gostinstvo	1201	1360	1493	1816	1446	1539	1273	1424	1129	1438	1432	1581
Trgovina	1231	1412	1462	1831	1485	1694	1317	1448	1119	1489	1546	1579
Trgovina na drobno	1243	1410	1461	1842	1358	1598	1382	1657	1067	1484	1620	1635
Trgovina na debelo	1182	1419	-	-	1672	1851	1253	1280	1637	1527	1370	1444
Zunanja trgovina	-	-	1493	1174	2362	1755	-	-	-	-	4330	1500
Trgovske storitve	-	-	1500	1465	-	-	-	-	-	-	-	-
Poslovna združenja	-	-	-	-	-	-	-	-	-	-	-	-

III-1. OSEBNI DOHODKI ZA MAREC IN SEPTEMBER PO PANOGAH DEJAVNOSTI IN OBČINAH  
(nadaljevanje)

	Ormož		Piran		Postojna		Ptuj		Radlje ob Dravi		Radovljica	
	III	IX	III	IX	III	IX	III	IX	III	IX	III	IX
Gostinstvo in turizem	1008	1097	1502	1812	1383	1351	1124	1316	1171	1204	1358	1582
Gostinstvo	1008	1097	1272	1680	1264	1423	1124	1316	1171	1204	1319	1553
Turizem	-	-	3515	3486	1605	1271	-	-	-	-	1728	1862
Obrt	1179	1511	1334	1429	1219	1411	1092	1415	1277	1313	1405	1666
Proizvodna obrt	1010	1329	1352	1403	917	909	1164	1409	1192	1318	1399	1675
Nekovinska	-	-	-	-	-	-	-	-	-	-	912	1619
Kovinska	-	-	1323	1275	1110	1110	1174	1296	-	-	1410	1423
Elektriška	-	-	-	-	-	-	-	-	-	-	-	-
Kemična	-	-	1511	1324	-	-	-	-	-	-	-	-
Gradbeni material	-	-	-	-	-	-	-	-	-	-	815	1635
Lesna	917	1094	1358	1511	-	-	1206	1175	-	-	1697	2604
Papirna	-	-	-	-	-	-	-	-	-	-	-	-
Tekstilna	-	-	1296	1348	878	888	758	1122	1028	1082	798	1102
Usnjarska	-	-	-	-	933	798	1208	1418	-	-	1235	1412
Gumarska	-	-	-	-	-	-	-	-	-	-	-	-
Živilska	1233	1875	1600	1783	-	-	1255	2151	1450	1679	1785	1622
Grafična	-	-	-	-	-	-	-	-	-	-	791	1145
Druga neomenjena	-	-	-	-	-	-	1275	1275	-	-	2049	2244
Gradbena	-	-	1693	2213	1588	1987	954	1405	-	-	1479	1685
Storitvena	3937	4374	1040	1326	1002	1344	2734	1947	2119	1274	881	1264
Komunala	1074	1198	1581	1640	1543	2009	1215	1688	933	1498	1538	1655
Stanovanjska	-	-	2089	1431	2052	1914	1344	1750	-	-	1578	1645
Komunala	1074	1198	1535	1660	1392	2034	1190	1674	933	1498	1535	1656
Negospodarstvo	1457	1664	1724	1816	1692	1745	1575	1768	1432	1679	1726	1788
Kulturno-socialna	1443	1615	1717	1836	1623	1751	1584	1809	1420	1678	1700	1801
Šolstvo	1389	1735	1840	1868	1604	1736	1758	1953	1380	1644	1602	1916
Osnovno	1403	1751	1568	1614	1435	1591	1660	1891	1380	1644	1643	1935
Srednje in strokovno	1079	1393	2125	2277	2034	2093	2406	2362	-	-	1376	1830
Višje in visoko	-	-	3460	2555	-	-	-	-	-	-	-	-
Znanost	-	-	-	-	2094	2258	-	-	-	-	2132	2233
Kulturno-prosvetna	1311	1520	1688	1597	1481	2328	1684	1968	1372	1585	1233	1631
Umetniško-zabavna	-	-	1470	1514	1369	1350	1838	1308	-	-	945	670
Zdravstvo	1518	1486	1661	1712	1623	1752	1660	1829	1607	1835	1760	1759
Socialno varstvo	1037	954	1513	1976	1641	1637	1073	1524	-	-	1736	1505
Športne organizacije	-	-	1000	1300	1806	1917	1318	1383	-	-	1757	1800
Družbene službe	1508	1841	1756	1734	1825	1735	1547	1620	1474	1681	1815	1744
Družbene organizacije	1640	1739	1317	1317	2091	1884	1626	1682	849	1508	1648	1672
Zbornice	-	-	-	-	-	-	-	-	-	-	-	-
Finance in zavarovanje	1805	1710	1504	1677	2044	1799	1633	1693	2043	1970	1834	1708
Banke	2261	2019	1488	1837	1916	2074	1705	1776	2043	1970	2074	1821
Zavarovanje	-	-	-	-	2396	1909	-	-	-	-	-	-
SDK	1348	1402	1522	1503	1606	1559	1570	1620	-	-	1549	1572
Loterija in stave	-	-	-	-	-	1234	1641	1834	-	-	-	-
Socialno zavarovanje	1054	1148	1577	2362	1401	1921	1768	1918	1535	3718	1615	1678
Državni organi	1501	1937	1891	1757	1614	1642	1517	1598	1524	1543	1921	1839
Zvezni	-	-	-	-	-	-	-	-	972	1300	-	-
Republiški	-	-	2473	1680	2180	2316	-	-	-	-	-	-
Občinski	1520	2005	1748	1649	1543	1576	1523	1565	1581	1570	1923	1808
Pravosodni	1415	1599	2483	2246	1963	1959	1491	1746	-	-	1909	1997
Druge družbene službe	740	933	745	...	1375	1000	1306	1304	500	500	1125	1227



III-1. OSEBNI DOHODKI ZA MAREC IN SEPTEMBER PO PANOGAH DEJAVNOSTI IN OBČINAH  
(nadaljevanje)

	Ravne na Koroškem		Ribnica		Sevnica		Sežana		Slovenj Gradec		Slovenska Bistrica	
	III	IX	III	IX	III	IX	III	IX	III	IX	III	IX
SKUPAJ	1477	1636	1461	1536	1279	1400	1445	1573	1387	1521	1665	1478
Gospodarstvo	1472	1621	1414	1500	1256	1377	1441	1567	1354	1488	1685	1458
Industrija	1516	1616	1460	1496	1245	1348	1214	1354	1305	1422	1924	1467
Elektroenergija	1852	1865	1871	1806	1709	1672	1984	2103	2010	1907	2484	1787
Premog	-	-	-	-	-	-	-	-	-	-	-	-
Nafta	-	-	-	-	-	-	-	-	-	-	-	-
Črna metalurgija	1584	1611	-	-	-	-	-	-	-	-	-	-
Barvasta metalurgija	1375	1680	-	-	-	-	-	-	-	-	2317	1495
Nekovinska	-	-	-	-	-	-	1183	1225	-	-	1529	1608
Kovinska	1680	1592	1469	1379	1328	1399	1243	1502	1223	1348	-	-
Ladjedelniška	-	-	-	-	-	-	-	-	-	-	-	-
Elektroindustrija	-	-	-	-	-	-	1030	1058	-	-	-	-
Kemična	-	-	-	-	-	-	1420	1740	-	-	-	-
Gradbeni material	-	-	-	-	-	-	1146	1414	853	979	1035	1266
Lesna	1282	1506	1470	1595	1275	1373	1403	1457	1245	1356	1325	1428
Papirna	1189	1167	-	-	-	-	-	-	-	-	-	-
Tekstilna	-	-	1274	1094	1190	1306	897	1085	938	1178	-	-
Usnjarska	-	-	-	-	-	-	-	-	1506	1597	-	-
Gumarska	-	-	-	-	-	-	-	-	-	-	-	-
Živilska	1438	1459	-	-	-	-	1065	1029	1472	1575	1377	1337
Grafična	-	-	-	-	-	-	1000	1151	-	-	-	-
Tobačna	-	-	-	-	-	-	-	-	-	-	-	-
Filmska	-	-	-	-	-	-	-	-	-	-	-	-
Druga neomenjena	-	-	-	-	-	-	-	-	-	-	-	-
Kmetijstvo	1436	1568	1288	1398	1259	1638	1374	1408	1738	1293	1067	1209
Kmetijstvo	1436	1568	1311	1424	1259	1638	1374	1408	1738	1293	1067	1209
Ribištvo	-	-	-	-	-	-	-	-	-	-	-	-
Vodno gospodarstvo	-	-	922	953	-	-	-	-	-	-	-	-
Gozdarstvo	1599	1713	1171	1348	1656	1498	1466	1370	1724	1931	1291	1366
Gozdarstvo	1599	1713	1171	1348	1656	1498	1466	1370	1724	1931	1291	1366
Lov	-	-	-	-	-	-	-	-	-	-	-	-
Gradbeništvo	1256	1756	-	-	915	-	2236	2763	1054	1663	1755	1579
Projektiranje	1681	1784	-	-	-	-	-	-	-	-	-	-
Gradnje	1220	1766	-	-	915	-	2236	2763	1013	1563	1817	1592
Montaža	1741	1598	-	-	-	-	-	-	-	-	-	-
Zaključna dela	-	-	-	-	-	-	-	-	-	-	1458	1509
Merjenje in kartiranje	-	-	-	-	-	-	-	-	1692	1636	1656	-
Dela v lastni režiji	-	-	-	-	-	-	-	-	-	-	-	-
Promet	1425	1780	1141	2089	1155	1311	1532	1678	1405	1557	1260	1498
Železniški	1195	1555	1015	1106	1172	1331	1467	1658	1198	-	1275	1522
Pomorski	-	-	-	-	-	-	-	-	-	-	-	-
Zračni	-	-	-	-	-	-	-	-	-	-	-	-
Cestni	1478	1882	-	-	-	-	2159	1931	1514	1686	1202	1557
Mestni	-	-	-	-	-	-	-	-	-	-	-	-
Prekladalni	-	-	-	-	-	-	-	-	-	-	-	-
Poštni	1252	1329	1331	3120	1036	1172	1328	1457	1236	1297	1219	1311
Trgovina in gostinstvo	1254	1393	1469	1802	1493	1573	1486	1529	1314	1388	1480	1433
Trgovina	1345	1426	1517	1839	1553	1612	1553	1536	1357	1390	1553	1526
Trgovina na drobno	1339	1417	1533	1855	1565	1574	1452	1449	1364	1377	1533	1525
Trgovina na debelo	872	821	1308	1605	1505	1761	1505	1637	1325	1453	1590	1586
Zunanja trgovina	1581	1904	-	-	-	-	1894	1921	-	-	-	-
Trgovske storitve	-	-	-	-	-	-	1452	1616	-	-	-	-
Poslovna združenja	2450	2608	-	-	-	-	2210	1935	-	-	-	-

III-1. OSEBNI DOHODKI ZA MAREC IN SEPTEMBER PO PANOGAH DEJAVNOSTI IN OBČINAH  
(nadaljevanje)

	Ravne na Koroškem		Ribnica		Sevnica		Sežana		Slovenj Gradec		Slovenska Bistrica	
	III	IX	III	IX	III	IX	III	IX	III	IX	III	IX
Gostinstvo in turizem	1114	1337	695	838	1311	1434	1263	1503	1043	1379	1179	1074
Gostinstvo	1114	1337	695	838	1311	1434	1199	1464	1043	1379	1179	1074
Turizem	-	-	-	-	-	-	1614	1741	-	-	-	-
Obrt	1569	1556	-	-	1098	1388	1402	1405	1413	1237	1349	1475
Proizvodna obrt	1300	1300	-	-	1098	1388	1429	1419	1327	1198	1472	1485
Nekovinska	-	-	-	-	-	-	-	-	-	-	-	-
Kovinska	-	-	-	-	1079	1657	1288	1391	1283	1178	1478	1710
Elektriška	-	-	-	-	-	-	2159	2391	-	-	-	-
Kemična	-	-	-	-	-	-	-	-	-	-	-	-
Gradbeni material	-	-	-	-	1106	1385	-	-	-	-	-	-
Lesna	-	-	-	-	-	-	2087	1570	-	-	1497	1470
Papirna	-	-	-	-	-	-	-	-	-	-	-	-
Tekstilna	-	-	-	-	-	-	1063	1111	-	-	963	919
Usnjarska	-	-	-	-	-	-	-	-	-	-	-	-
Gumarska	-	-	-	-	-	-	-	-	-	-	-	-
Živilska	-	-	-	-	1750	1250	2576	1873	-	-	1400	1563
Grafična	-	-	-	-	-	-	-	-	1516	1291	-	-
Druga neomenjena	1300	1300	-	-	-	-	-	-	-	-	-	-
Gradbena	1528	1602	-	-	-	-	1344	1363	-	-	1241	1488
Storitvena	1767	1369	-	-	-	-	1246	1436	1681	1372	796	1079
Komunala	1302	1872	1400	1377	1251	1512	1708	1474	1624	1609	1604	1605
Stanovanjska	1739	1686	1439	1398	1251	1512	1864	1992	1743	1476	1959	2117
Komunala	1167	1924	1203	1241	-	-	1696	1428	1595	1650	1461	1428
Negospodarstvo	1529	1791	1815	1812	1456	1581	1478	1620	1541	1662	1518	1628
Kulturno-socialna	1546	1743	1797	1856	1446	1589	1453	1619	1510	1593	1545	1649
Šolstvo	1579	1814	1715	1688	1404	1615	1460	1688	1526	1751	1442	1625
Osnovno	1500	1566	1737	1715	1398	1591	1459	1689	1448	1634	1429	1594
Srednje in strokovno	1788	2474	1238	975	1400	1947	1458	1425	2095	2598	1749	2255
Višje in visoko	-	-	-	-	-	-	-	-	-	-	-	-
Znanost	-	-	-	-	-	-	-	-	-	-	-	-
Kulturno-prosvetna	1216	1674	974	1027	-	-	1567	1633	1433	1582	1780	1696
Umetniško-zabavna	1829	1376	-	-	-	-	950	1000	1450	1183	-	-
Zdravstvo	1616	1918	2079	2255	1596	1768	1469	1522	1525	1546	2108	2063
Socialno varstvo	1289	1262	1731	1861	1458	1326	1229	1639	1064	1176	1192	1157
Športne organizacije	1759	1523	-	-	-	-	1200	1600	1849	1850	-	-
Družbene službe	1482	1925	1858	1716	1483	1561	1512	1622	1676	1958	1440	1570
Družbene organizacije	2307	2281	2520	1892	2334	2500	1677	1584	2008	1879	1279	1786
Zbornice	-	-	-	-	-	-	-	-	-	-	-	-
Finance in zavarovanje	1524	1593	1789	1813	1839	1543	1423	1411	1829	1852	1479	1685
Banke	1952	1677	1886	1934	2051	1408	1573	1561	2024	1973	1740	1908
Zavarovanje	-	-	-	-	-	-	-	-	-	-	-	-
SDK	1373	1539	1497	1401	1542	1761	1382	1361	1370	1495	1180	1371
Loterija in stave	-	-	-	-	-	-	-	-	-	-	-	-
Socialno zavarovanje	1712	3609	2128	1892	-	-	1289	1389	1423	3082	1172	1302
Državni organi	1606	1630	1876	1634	1384	1504	1519	1649	1575	1953	1565	1645
Zvezni	1203	1702	-	-	-	-	1495	1687	-	-	-	-
Republiški	-	-	-	-	-	-	2310	2285	-	-	-	-
Občinski	1733	1608	1876	1634	1369	1501	1479	1537	1565	1984	1537	1615
Pravosodni	-	-	-	-	1514	1531	1658	1903	1600	1884	1733	1841
Druge družbene službe	1071	1607	-	-	-	-	-	-	-	-	836	860

III-1. OSEBNI DOHODKI ZA MAREC IN SEPTEMBER PO PANOGAH DEJAVNOSTI IN OBČINAH  
(nadaljevanje)

	Slovenske Konjice		Šentjur pri Celju		Škofja Loka		Šmarje pri Jelšah		Tolmin		Trbovlje	
	III	IX	III	IX	III	IX	III	IX	III	IX	III	IX
SKUPAJ	1310	1513	1252	1450	1469	1548	1359	1456	1301	1434	1690	1695
Gospodarstvo	1288	1500	1222	1429	1457	1536	1360	1437	1269	1406	1673	1685
Industrija	1314	1541	1291	1458	1406	1461	1514	1566	1210	1353	1746	1688
Elektroenergija	2872	1791	2293	1769	1831	1938	2068	1820	1915	2169	1909	1864
Premog	-	-	-	-	-	-	-	-	-	-	1890	1825
Nafta	-	-	-	-	-	-	-	-	-	-	-	-
Črna metalurgija	-	-	-	-	-	-	-	-	-	-	-	-
Barvasta metalurgija	-	-	-	-	-	-	-	-	-	-	-	-
Nekovinska	2023	1867	-	-	1782	1785	1622	1654	-	-	-	-
Kovinska	1341	1559	1320	1611	1238	1256	-	-	1249	1600	1884	1655
Ladjedelniška	-	-	-	-	-	-	-	-	-	-	-	-
Elektroindustrija	-	-	-	-	1407	1351	-	-	1059	1147	1313	1357
Kemična	-	-	-	-	-	-	-	-	1420	1720	1037	1103
Gradbeni material	1348	1339	-	-	1251	1626	-	-	-	-	1586	1665
Lesna	1231	1394	1569	1624	1441	1409	1348	1308	1105	1114	1413	1486
Papirna	-	-	-	-	-	-	-	-	-	-	-	-
Tekstilna	-	-	948	1188	1443	1786	855	1253	1208	1242	-	-
Usnjarska	1264	1568	920	1055	1258	1350	-	-	1027	1035	935	1102
Gumarska	-	-	-	-	-	-	-	-	-	-	-	-
Živilska	-	-	-	-	-	-	-	-	1298	1534	1407	1627
Grafična	-	-	-	-	-	-	-	-	-	-	-	-
Tobačna	-	-	-	-	-	-	-	-	-	-	-	-
Filmska	-	-	-	-	-	-	-	-	-	-	-	-
Druga neomenjena	-	-	-	-	-	-	-	-	-	-	-	-
Kmetijstvo	1167	1519	1096	1368	1765	1888	1070	1105	1452	1451	1705	2100
Kmetijstvo	1162	1533	1096	1368	1765	1888	1070	1105	1284	1376	1705	2100
Ribištvo	1254	1254	-	-	-	-	-	-	1342	1334	-	-
Vodno gospodarstvo	-	-	-	-	-	-	-	-	1724	1572	-	-
Gozdarstvo	1575	1636	1731	1765	1551	1723	1596	1542	1583	1695	-	-
Gozdarstvo	1575	1636	1731	1765	1551	1723	1596	1542	1593	1702	-	-
Lov	-	-	-	-	-	-	-	-	1203	1426	-	-
Gradbeništvo	1058	1358	908	1054	1610	1865	1236	1399	1197	1447	1485	1700
Projektiranje	-	-	-	-	3165	2956	-	-	-	-	-	-
Gradnje	1058	1358	908	1054	1603	1884	1236	1399	1197	1447	1178	1451
Montaža	-	-	-	-	1593	1475	-	-	-	-	1737	1878
Zaključna dela	-	-	-	-	-	-	-	-	-	-	-	-
Merjenje in kartiranje	-	-	-	-	-	-	-	-	-	-	1928	2280
Dela v lastni režiji	-	-	-	-	-	-	-	-	-	-	-	-
Promet	1295	1335	1211	1474	1639	1730	1449	1591	1493	1665	1691	1820
Železniški	-	-	1215	1527	1169	1268	1403	1617	1414	1473	1438	1614
Pomorski	-	-	-	-	-	-	-	-	-	-	-	-
Zračni	-	-	-	-	-	-	-	-	-	-	-	-
Cestni	1401	2376	-	-	1747	1819	1731	1808	1578	1814	1950	2164
Mestni	-	-	-	-	-	-	-	-	-	-	-	-
Prekladalni	-	-	-	-	-	-	-	-	-	-	-	-
Poštni	1276	1199	1188	1137	1322	1466	1266	1190	1143	1124	1620	1591
Trgovina in gostinstvo	1310	1404	1230	1487	1653	1598	1108	1366	1260	1326	1608	1799
Trgovina	1399	1452	1230	1487	1644	1587	1109	1370	1389	1457	1679	1871
Trgovina na drobno	1348	1415	1230	1487	1490	1620	1107	1371	1403	1475	1351	1620
Trgovina na debelo	1703	1642	-	-	1694	1521	1486	1255	1287	1312	1726	1967
Zunanja trgovina	-	-	-	-	-	-	-	-	-	-	-	-
Trgovske storitve	-	-	-	-	2549	2329	-	-	-	-	-	-
Poslovna združenja	-	-	-	-	-	-	-	-	-	-	2706	2614

III-1. OSEBNI DOHODKI ZA MAREC IN SEPTEMBER PO PANOGAH DEJAVNOSTI IN OBČINAH  
(nadaljevanje)

	Slovenske Konjice		Šentjur pri Celju		Škofja Loka		Šmarje pri Jelšah		Tolmin		Trbovlje	
	III	IX	III	IX	III	IX	III	IX	III	IX	III	IX
Gostinstvo in turizem	1055	1270	-	-	2126	2142	1096	1281	1029	1095	1294	1394
Gostinstvo	1055	1270	-	-	2126	2142	1096	1281	1029	1095	1294	1394
Turizem	-	-	-	-	-	-	-	-	-	-	-	-
Obrt	1070	1265	913	1183	1366	1544	1230	1287	1316	1482	1272	1250
Proizvodna obrt	1119	1308	913	1183	1318	1498	1230	1287	1378	1604	1388	1319
Nekovinska	-	-	-	-	-	-	-	-	-	-	-	-
Kovinska	1066	1277	-	-	1422	1402	1171	1212	-	-	1400	1349
Elektriška	878	1208	-	-	-	-	-	-	-	-	-	-
Kemična	-	-	-	-	-	-	-	-	-	-	-	-
Gradbeni material	-	-	-	-	-	-	-	-	-	-	-	-
Lesna	1204	1191	-	-	1915	1269	1382	1394	-	-	-	-
Papirna	-	-	-	-	-	-	-	-	-	-	-	-
Tekstilna	-	-	913	1183	1226	1925	1185	1235	-	-	1068	1061
Usnjarska	-	-	-	-	1086	1336	-	-	-	-	1145	1106
Gumarska	-	-	-	-	-	-	-	-	-	-	-	-
Živilska	1222	1599	-	-	1374	1735	1356	1510	1378	1604	1131	1296
Grafična	-	-	-	-	-	-	-	-	-	-	-	-
Druga neomenjena	-	-	-	-	1076	1087	-	-	-	-	2178	1989
Gradbena	969	1216	-	-	1635	1948	-	-	1258	1362	634	1244
Storitvena	849	832	-	-	1455	1253	-	-	-	-	1200	1134
Komunala	1070	1107	1093	1169	1242	1386	1035	1129	907	1151	1561	1598
Stanovanjska	1199	1182	1093	1169	2029	2147	1276	1108	1319	1446	2143	1850
Komunala	1030	1085	-	-	1108	1266	995	1133	860	1120	1446	1542
Negospodarstvo	1515	1646	1416	1567	1604	1670	1356	1502	1532	1645	1813	1768
Kulturno-socialna	1544	1654	1434	1580	1572	1655	1331	1487	1580	1657	1862	1773
Šolstvo	1573	1701	1412	1558	1674	1762	1521	1660	1518	1594	2032	1960
Osnovno	1570	1697	1403	1574	1589	1691	1503	1637	1469	1561	2020	1781
Srednje in strokovno	1674	1809	1481	1418	2076	2101	1550	1695	1946	1798	2050	2205
Višje in visoko	-	-	-	-	-	-	-	-	-	-	-	-
Znanost	-	-	-	-	1945	2100	-	-	-	-	-	-
Kulturno-prosvetna	1728	1254	-	-	2219	2070	1581	1835	1257	1243	1438	1641
Umetniško-zabavna	-	-	-	-	1478	1215	1400	1050	799	868	1679	1450
Zdravstvo	1527	1660	1543	1684	1783	1760	1207	1375	2152	1961	1872	1828
Socialno varstvo	1310	1358	-	-	1322	1419	1320	1892	1361	1631	1534	1301
Športne organizacije	1479	1855	-	-	-	-	-	-	-	-	-	-
Družbene službe	1439	1622	1368	1532	1739	1734	1544	1619	1411	1613	1656	1752
Družbene organizacije	1357	1962	1467	1594	2101	2286	1546	1345	1465	1936	2166	3223
Zbornice	-	-	-	-	-	-	-	-	-	-	-	-
Finance in zavarovanje	1639	1527	1428	1088	1909	1751	1444	1560	1477	1603	1588	1546
Banke	1755	1411	1428	1088	2237	1949	1473	1561	1613	1879	2191	1917
Zavarovanje	-	-	-	-	-	-	-	-	-	-	1349	1242
SDK	1581	1595	-	-	1385	1413	1424	1560	1394	1433	1444	1569
Loterija in stave	-	-	-	-	-	-	-	-	-	-	-	-
Socialno zavarovanje	1556	1410	-	-	1453	1620	-	-	1227	1488	1769	1589
Državni organi	1485	1682	1360	1559	1743	1732	1565	1682	1399	1589	1670	1847
Zvezni	-	-	-	-	-	-	-	-	1293	1633	-	-
Republiški	-	-	-	-	-	-	-	-	-	-	-	-
Občinski	1503	1717	1360	1559	1724	1718	1571	1674	1411	1578	1631	1811
Pravosodni	1386	1497	-	-	1880	1834	1525	1739	1643	1567	1814	1993
Druge družbene službe	558	845	-	-	1007	1094	-	-	-	950	1350	1413

III-1. OSEBNI DOHODKI ZA MAREC IN SEPTEMBER PO PANOGAH DEJAVNOSTI IN OBČINAH  
(nadaljevanje)

	Trebnje		Tržič		Velenje		Vrhnika		Zagorje ob Savi		Žalec	
	III	IX	III	IX	III	IX	III	IX	III	IX	III	IX
SKUPAJ	1264	1349	1317	1460	1708	1740	1498	1711	1496	1504	1362	1472
Gospodarstvo	1190	1291	1294	1439	1692	1719	1483	1701	1471	1469	1351	1464
Industrija	1166	1236	1284	1404	1741	1757	1482	1742	1568	1543	1300	1413
Elektroenergija	2239	1645	2026	2075	1651	1647	1802	1872	1937	1730	1939	1913
Premog	-	-	-	-	2139	2189	-	-	1941	1735	1517	1810
Nafta	-	-	-	-	-	-	-	-	-	-	-	-
Črna metalurgija	-	-	-	-	-	-	-	-	-	-	-	-
Barvasta metalurgija	-	-	-	-	-	-	-	-	-	-	-	-
Nekovinska	966	1963	-	-	-	-	-	-	-	-	1314	1239
Kovinska	1284	1354	1394	1421	1473	1496	-	-	-	-	1613	1559
Ladjedelniška	-	-	-	-	-	-	-	-	-	-	-	-
Elektroindustrija	1009	1022	-	-	-	-	-	-	1288	1412	-	-
Kemična	-	-	-	-	1338	1303	1606	1525	-	-	1682	1654
Gradbeni material	961	1117	-	-	-	-	1366	1735	1660	1922	-	-
Lesna	-	-	1327	1448	1422	1463	1359	1807	1392	1329	1356	1568
Papirna	-	-	1419	1394	-	-	-	-	-	-	-	-
Tekstilna	954	971	1069	1454	963	913	-	-	991	1079	1145	1328
Usnjarska	-	-	1404	1346	1400	1481	1634	1785	-	-	-	-
Gumarska	-	-	-	-	-	-	1307	1531	-	-	-	-
Živilska	1220	1246	-	-	-	-	1251	1325	1275	1292	-	-
Grafična	-	-	-	-	-	-	-	-	-	-	-	-
Tobačna	-	-	-	-	-	-	-	-	-	-	-	-
Filmska	-	-	-	-	-	-	-	-	-	-	-	-
Druga neomenjena	938	1033	-	-	-	-	-	-	-	-	-	-
Kmetijstvo	1495	1882	1405	1473	1714	1874	1230	1512	1299	1427	1663	1391
Kmetijstvo	1495	1882	1405	1473	1714	1874	1230	1512	1299	1427	1663	1391
Ribištvo	-	-	-	-	-	-	-	-	-	-	-	-
Vodno gospodarstvo	-	-	-	-	-	-	-	-	-	-	-	-
Gozdarstvo	1492	1259	1283	1578	1262	1468	1316	1603	1455	1487	1544	1743
Gozdarstvo	1492	1259	1283	1578	1262	1468	1316	1603	1455	1487	1544	1743
Lov	-	-	-	-	-	-	-	-	-	-	-	-
Gradbeništvo	-	-	1244	1701	1489	1617	2425	2207	1235	1323	1171	1491
Projektiranje	-	-	-	-	4964	4157	-	-	-	-	-	-
Gradnje	-	-	1244	1701	1382	1540	2425	2207	1235	1323	1171	1491
Montaža	-	-	-	-	-	-	-	-	-	-	-	-
Zaključna dela	-	-	-	-	-	-	-	-	-	-	-	-
Merjenje in kartiranje	-	-	-	-	-	-	-	-	-	-	-	-
Dela v lastni režiji	-	-	-	-	-	-	-	-	-	-	-	-
Promet	1161	1297	1193	1439	1364	1482	1463	2156	1402	1560	1409	1930
Železniški	1377	1395	-	-	1375	1525	1484	1783	1124	1316	1456	1723
Pomorski	-	-	-	-	-	-	-	-	-	-	-	-
Zračni	-	-	-	-	-	-	-	-	-	-	-	-
Cestni	1121	1245	486	608	1339	1821	1716	2289	1906	2108	1454	2158
Mestni	-	-	-	-	-	-	-	-	-	-	-	-
Prekladalni	-	-	-	-	-	-	-	-	-	-	-	-
Poštni	1017	1268	1232	1488	1317	1255	1388	3092	1297	1154	1268	1235
Trgovina in gostinstvo	1227	1466	1310	1568	1616	1621	1797	1479	1257	1302	1408	1436
Trgovina	1248	1505	1376	1585	1679	1697	1876	1462	1296	1398	1435	1480
Trgovina na drobno	1248	1505	1376	1576	1681	1717	1888	1470	1233	1322	1407	1444
Trgovina na debelo	-	-	1363	2143	1690	1545	1057	1044	1519	1717	1589	1647
Zunanja trgovina	-	-	-	-	-	-	-	-	-	-	-	-
Trgovske storitve	-	-	-	-	1019	739	-	-	-	-	-	-
Poslovna združenja	-	-	-	-	-	-	-	-	-	-	-	-

III-1. OSEBNI DOHODKI ZA MAREC IN SEPTEMBER PO PANOGAH DEJAVNOSTI IN OBČINAH  
(nadaljevanje)

	Trebnje		Tržič		Velenje		Vrhnika		Zagorje ob Savi		Žalec	
	III	IX	III	IX	III	IX	III	IX	III	IX	III	IX
Gostinstvo in turizem	1159	1355	1213	1534	1399	1362	1584	1522	1089	1031	1286	1267
Gostinstvo	1159	1355	1323	1578	1399	1362	1584	1522	1089	1031	1286	1267
Turizem	-	-	1102	1491	-	-	-	-	-	-	-	-
Obrt	1089	1365	1405	1515	1408	1445	1405	1565	989	998	1233	1754
Proizvodna obrt	1116	1426	1469	1476	1726	1450	1405	1565	960	998	1189	1343
Nekovinska	-	-	-	-	-	-	-	-	-	-	-	-
Kovinska	-	-	1687	1611	-	-	1525	1405	-	-	-	-
Elektriška	-	-	-	-	-	-	1220	1970	-	-	-	-
Kemična	-	-	-	-	-	-	-	-	-	-	-	-
Gradbeni material	-	-	-	-	-	-	-	-	-	-	-	-
Lesna	1221	1479	-	-	-	-	-	-	-	-	1202	1350
Papirna	-	-	-	-	1884	1667	-	-	-	-	-	-
Tekstilna	1112	1550	1275	1355	-	-	-	-	959	973	1165	1332
Usnjarska	870	1114	-	-	1406	1016	-	-	974	1131	-	-
Gumarska	-	-	-	-	-	-	-	-	-	-	-	-
Živilska	-	-	1471	1474	-	-	1329	1374	-	-	-	-
Grafična	-	-	-	-	-	-	-	-	-	-	-	-
Druga neomenjena	-	-	-	-	-	-	-	-	-	-	-	-
Gradbena	1028	1263	1330	1609	1298	1442	-	-	1053	957	1256	2141
Storitvena	1898	1275	753	848	2849	1564	-	-	1709	1579	2047	1533
Komunala	1201	1278	1821	1595	1468	1401	1272	1492	1330	1253	1309	1386
Stanovanjska	1642	1402	1821	1595	1494	1275	-	-	1781	1709	-	-
Komunala	1173	1249	-	-	1463	1422	1272	1492	1260	1202	1309	1386
Negospodarstvo	1639	1664	1704	1793	1812	1880	1650	1813	1733	1839	1456	1537
Kulturno-socialna	1522	1639	1607	1704	1816	1862	1667	1796	1780	1873	1374	1471
Šolstvo	1477	1582	1604	1700	1863	1914	1552	1722	1754	1904	1412	1541
Osnovno	1477	1582	1606	1698	1886	1717	1552	1722	1585	1777	1403	1524
Srednje in strokovno	-	-	1545	1768	1856	1971	-	-	1988	2080	1522	1738
Višje in visoko	-	-	-	-	-	-	-	-	-	-	-	-
Znanost	-	-	-	-	-	-	-	-	-	-	1510	1587
Kulturno-prosvetna	1240	1308	1500	1609	1604	1865	1598	1566	801	919	1800	1940
Umetniško-zabavna	-	-	1634	1524	-	-	-	-	-	-	1900	1900
Zdravstvo	1723	1882	1813	1848	1666	1727	2022	2028	2069	1935	1524	1691
Socialno varstvo	1639	1766	1094	1411	1783	1537	1441	1566	1551	1608	1240	1283
Športne organizacije	-	-	1414	1414	-	-	-	-	-	-	-	-
Družbene službe	1795	1700	1898	1982	1780	2043	1611	1854	1504	1667	1835	1835
Družbene organizacije	2674	2302	1845	2184	1972	2143	1696	1699	1507	1504	2480	2360
Zbornice	-	-	-	-	-	-	-	-	-	-	-	-
Finance in zavarovanje	2566	2646	1847	1657	1618	1698	1621	1666	1716	1609	1458	1480
Banke	2566	2646	2261	1831	1775	1899	1811	1668	1716	1609	1503	1556
Zavarovanje	-	-	-	-	-	-	-	-	-	-	-	-
SDK	-	-	1374	1420	1393	1373	1526	1665	-	-	1432	1429
Loterija in stave	-	-	-	-	-	-	-	-	-	-	-	-
Socialno zavarovanje	-	-	1614	1606	1653	4026	1585	1574	2199	1954	-	-
Državni organi	1759	1668	1977	2147	1881	2012	1620	1977	1485	1710	1869	1884
Zvezni	-	-	1282	1624	-	-	-	-	-	-	-	-
Republiški	1625	1684	-	-	-	-	-	-	-	-	-	-
Občinski	1935	1651	2129	2256	1855	2051	1607	2093	1485	1710	1909	1884
Pravosodni	1754	1658	-	-	2009	1832	1678	1541	-	-	1572	1886
Druge družbene službe	-	-	800	880	928	991	720	720	600	600	-	-

## III-2. DELEŽI ZAPOSLENIH PO VELIKOSTI OSEBNIH DOHODKOV ZA MAREC

	skupaj	Osebni dohodki												% upoštevanih	Poprečni osebni dohodek din
		do 600 din	601 do 800	801 do 1000	1001 do 1200	1201 do 1400	1401 do 1600	1601 do 1800	1801 do 2000	2001 do 2500	2501 do 3000	3001 do 3500	nad 3500 din		
SR SLOVENIJA	100	0,4	4,2	13,4	17,8	16,4	13,5	9,9	6,9	9,1	4,1	2,1	2,2	80,7	1539
Ajdovščina	100	0,2	6,3	19,3	24,7	15,8	9,4	7,1	6,5	5,8	2,7	1,0	1,2	82,2	1400
Brežice	100	2,5	4,6	14,8	20,2	16,2	12,5	8,1	6,0	8,4	4,1	1,5	1,1	86,4	1408
Celje	100	0,2	3,3	16,1	20,4	18,2	13,3	8,2	6,0	7,3	3,5	1,8	1,7	80,5	1475
Cerknica	100	0,2	2,7	20,6	25,4	18,9	11,3	7,4	4,9	5,3	2,1	0,8	0,4	85,7	1350
Črnomelj	100	0,5	5,5	21,0	24,9	17,1	12,3	7,1	3,9	5,4	1,6	0,4	0,3	76,6	1303
Domžale	100	0,5	3,6	14,0	21,3	18,6	12,5	9,5	6,2	7,9	3,1	1,4	1,4	85,0	1432
Dravograd	100	3,4	13,7	22,0	12,5	15,7	9,7	7,0	5,0	6,1	2,5	1,4	1,0	81,0	1287
Gornja Radgona	100	1,7	9,2	14,7	16,0	19,4	13,3	7,1	5,0	6,2	4,2	1,9	0,8	83,5	1567
Grosuplje	100	0,2	3,5	16,2	20,6	17,0	13,2	9,0	5,9	8,0	3,5	1,4	1,5	83,3	1428
Hrastnik	100	1,9	11,2	17,6	15,5	13,8	12,2	10,0	7,0	6,3	3,4	0,7	0,4	68,8	1481
Idrija	100	1,4	5,3	14,7	13,5	16,2	13,1	10,7	10,3	10,6	2,6	0,8	0,8	89,7	1441
Ilirska Bistrica	100	0,2	2,9	10,0	20,6	21,2	13,5	8,3	6,9	8,0	3,7	2,3	2,4	86,7	1492
Izola	100	0,2	4,9	21,7	18,9	14,6	11,9	9,8	5,2	7,5	3,0	1,2	1,1	75,8	1388
Jesenice	100	0,1	4,2	7,9	13,7	18,6	20,9	13,2	7,7	8,8	3,0	1,1	0,8	83,2	1516
Kamnik	100	0,2	2,2	11,0	21,0	21,7	13,8	9,8	6,0	7,6	3,4	2,0	1,3	78,2	1449
Kočevje	100	1,8	5,1	12,8	15,8	15,8	12,8	9,4	7,9	11,1	4,4	1,8	1,3	81,5	1477
Koper	100	0,1	3,0	11,9	19,6	16,1	13,5	9,9	7,8	9,9	4,1	2,1	2,0	77,3	1603
Kranj	100	0,2	2,8	12,6	20,9	17,3	13,7	9,7	6,8	8,3	4,0	1,9	1,8	78,7	1495
Krško	100	0,1	3,6	10,2	12,7	14,7	18,3	13,7	8,6	11,9	3,9	1,3	1,0	85,3	1566
Laško	100	0,4	5,8	18,9	18,7	16,3	13,6	9,8	6,4	6,4	2,2	1,0	0,5	83,1	1358
Lenart	100	2,5	13,6	22,5	19,6	14,4	10,6	6,3	3,5	4,4	1,0	0,6	1,0	90,9	1334
Lendava	100	0,1	11,3	17,4	21,3	16,3	11,5	7,8	5,2	5,8	2,4	0,7	0,2	92,2	1275
Litija	100	-	3,3	20,7	22,7	18,3	12,3	7,2	5,5	5,8	2,4	1,1	0,7	62,5	1351
Ljubljana-Bežigrad	100	0,5	2,5	9,2	14,3	13,7	12,8	10,0	8,4	12,4	7,2	4,0	5,0	77,5	1908
Ljubljana-Center	100	0,1	2,4	8,7	12,3	13,0	14,7	11,2	8,6	12,0	6,9	4,4	5,7	85,0	1864
Ljubljana-Moste-Polje	100	0,1	3,0	11,2	14,8	14,2	14,2	11,5	8,2	11,6	5,7	2,8	2,7	76,0	1622
Ljubljana-Šiška	100	0,3	3,5	9,5	14,5	15,9	14,7	11,7	9,0	10,3	5,0	2,8	2,8	73,1	1623
Ljubljana-Vič-Rudnik	100	0,2	3,2	10,0	12,6	16,3	13,7	10,1	7,6	11,8	7,1	3,2	4,2	82,5	1713
Ljutomer	100	2,3	10,3	20,8	24,1	15,5	9,4	5,5	3,8	5,4	2,1	0,4	0,4	82,6	1171
Logatec	100	0,2	2,2	12,4	29,3	18,4	13,3	7,1	5,2	7,1	2,9	1,0	0,9	87,2	1435
Maribor	100	0,3	3,9	15,2	18,5	17,1	13,0	9,4	6,5	9,0	3,6	1,8	1,7	81,7	1478
Metlika	100	5,4	11,7	18,6	30,6	13,2	8,9	4,1	2,2	2,8	1,2	0,7	0,6	96,8	1165
Mozirje	100	1,2	6,6	16,4	29,2	17,6	10,7	6,3	4,6	4,1	1,6	1,2	0,5	86,0	1245
Murska Sobota	100	0,6	4,7	15,2	17,7	20,3	14,7	9,2	6,0	6,1	3,0	1,3	1,2	79,3	1406
Nova Gorica	100	0,3	2,7	10,1	14,9	14,7	14,1	12,6	9,3	10,9	5,3	2,3	2,8	80,9	1656
Novo mesto	100	1,0	9,3	17,7	18,0	15,2	12,5	8,3	5,3	7,1	3,0	1,3	1,3	74,3	1385
Ormož	100	1,4	15,0	21,7	22,9	14,1	8,1	5,3	4,5	3,5	2,1	0,7	0,7	79,4	1202
Piran	100	0,4	6,0	16,9	17,7	14,8	13,5	7,8	6,0	7,4	4,8	1,7	3,0	63,8	1549
Postojna	100	0,1	2,1	12,5	22,4	20,2	12,8	8,0	5,4	8,0	4,8	2,1	1,6	86,5	1520
Ptuj	100	0,5	7,1	18,3	18,3	14,4	11,9	10,8	5,6	6,2	3,1	1,9	1,9	80,0	1362
Radlje ob Dravi	100	1,2	8,0	14,3	23,8	20,8	10,9	7,8	4,4	6,0	2,0	0,6	0,2	81,6	1278
Rodovljica	100	0,3	3,4	14,6	19,1	17,1	14,7	10,6	6,3	7,9	3,0	1,9	1,1	78,5	1487
Ravne na Koroškem	100	0,2	4,7	10,1	14,9	19,4	19,1	12,8	7,8	6,9	2,5	1,0	0,6	80,5	1477
Ribnica	100	0,6	2,4	10,6	14,2	20,8	19,9	13,0	6,5	7,0	2,9	1,0	1,1	87,5	1461
Sevnica	100	0,4	6,2	23,0	24,7	17,3	9,6	6,0	3,9	4,9	2,3	1,1	0,6	83,8	1279
Sežana	100	0,6	6,3	15,8	18,6	19,9	12,6	9,9	5,2	6,3	2,5	1,1	1,2	82,3	1445
Slovenj Gradec	100	0,4	7,2	15,9	19,2	19,4	13,4	8,5	5,2	5,7	2,6	1,0	1,5	91,0	1387
Slovenska Bistrica	100	0,2	5,6	11,5	14,1	14,6	11,9	10,1	8,1	12,7	5,7	2,4	3,1	86,7	1665
Slovenske Konjice	100	0,1	5,1	16,1	31,4	18,4	9,2	6,2	4,1	5,4	2,0	0,8	1,2	87,3	1310
Šentjur pri Celju	100	0,7	11,8	21,4	22,6	14,0	11,4	6,4	4,1	4,7	1,9	0,7	0,3	91,4	1252
Škofja Loka	100	0,4	3,1	14,8	22,5	17,1	13,0	8,3	7,0	7,9	3,0	1,8	1,1	77,5	1469
Šmarje pri Jelšah	100	1,1	6,9	16,5	18,6	18,3	13,2	7,3	4,8	7,4	3,6	1,5	0,8	88,2	1359
Tolmin	100	0,3	8,1	19,4	21,3	17,9	11,3	8,2	4,2	5,6	2,2	0,9	0,6	85,6	1301
Trbovlje	100	0,4	4,0	11,2	14,6	13,9	12,4	11,5	9,9	12,4	5,1	2,2	2,4	72,4	1690
Trebnje	100	0,8	8,1	22,2	21,0	15,0	11,1	7,9	5,3	4,8	2,0	1,4	0,4	89,0	1264
Trzin	100	0,1	4,3	16,2	26,0	16,8	13,6	8,5	5,1	6,0	2,1	0,8	0,5	78,3	1317
Velenje	100	0,0	0,8	4,2	14,0	17,4	12,0	14,2	8,1	21,1	4,6	1,8	1,8	83,7	1708
Vrhnika	100	0,0	2,2	12,5	20,1	21,3	14,9	8,8	7,3	7,0	3,6	1,1	1,2	83,5	1498
Zagorje ob Savi	100	0,9	5,2	12,7	18,5	13,2	13,9	13,2	9,7	9,2	2,0	0,9	0,6	78,6	1496
Zalec	100	0,1	4,7	21,3	23,5	16,9	11,0	7,3	4,4	5,3	3,0	1,3	1,2	75,8	1362

## III-3. DELEŽI ZAPOSLENIH PO VELIKOSTI OSEBNIH DOHODKOV ZA SEPTEMBER

	skupaj	Osebni dohodki												% upoštevanih	Poprečni osebni dohodek din
		do 600 din	601 do 800	801 do 1000	1001 do 1200	1201 do 1400	1401 do 1600	1601 do 1800	1801 do 2000	2001 do 2500	2501 do 3000	3001 do 3500	nad 3500 din		
SR SLOVENIJA	100	0,1	2,1	9,1	16,2	17,0	15,0	11,8	8,4	10,5	4,7	2,4	2,7	81,4	1647
Ajdovščina	100	0,0	3,9	11,3	16,6	19,5	15,1	11,5	7,6	7,7	3,8	1,5	1,5	79,5	1672
Brežice	100	0,2	4,3	14,3	19,0	17,2	13,5	9,4	6,0	8,6	4,7	1,7	1,1	85,6	1479
Celje	100	0,0	0,9	8,9	16,5	19,1	15,3	12,5	8,0	10,0	4,2	2,4	2,2	77,0	1617
Cerknica	100	-	2,2	16,6	27,7	16,5	12,4	8,7	5,3	5,7	2,8	1,2	0,9	90,3	1432
Črnomelj	100	0,5	2,3	16,7	22,7	18,1	13,4	10,9	5,6	5,8	2,2	1,2	0,6	82,4	1381
Domžale	100	0,0	0,8	9,2	16,3	19,5	16,0	10,7	9,4	9,4	4,1	1,8	2,8	86,2	1587
Dravograd	100	1,2	9,4	19,3	12,8	13,8	10,8	9,4	6,4	8,0	4,1	2,2	2,6	79,0	1457
Gornja Radgona	100	1,0	7,0	18,7	15,9	15,5	12,1	10,2	6,6	8,2	2,7	1,3	0,8	84,3	1338
Grosuplje	100	0,1	3,8	13,9	17,3	15,2	11,6	11,1	9,3	9,3	4,5	1,9	2,0	79,6	1582
Hrastnik	100	2,0	8,5	13,0	14,5	13,8	13,1	11,2	12,6	7,0	2,9	0,8	0,6	77,3	1474
Idrija	100	0,1	2,3	13,3	18,2	15,8	12,5	11,1	8,7	11,5	3,6	1,7	1,2	91,0	1550
Ilirska Bistrica	100	0,0	1,1	6,5	17,8	21,6	14,5	10,5	7,8	9,2	5,0	2,6	3,4	84,3	1624
Izola	100	-	2,8	17,0	18,6	14,3	11,0	9,4	6,7	8,7	4,0	1,7	5,8	72,1	1612
Jesenice	100	0,0	1,2	6,3	15,1	19,0	20,6	14,2	8,7	9,7	3,1	1,3	0,8	78,4	1601
Kamnik	100	0,3	0,7	7,0	16,6	18,8	16,5	12,6	8,6	9,7	4,7	2,3	2,2	84,7	1596
Kočevje	100	1,1	4,0	11,1	14,8	17,6	13,9	9,7	7,6	12,2	4,7	1,7	1,6	80,4	1549
Koper	100	0,0	1,6	9,4	15,7	14,5	14,7	13,4	8,9	11,8	5,0	2,3	2,7	80,9	1709
Kranj	100	0,0	1,6	5,7	17,5	18,8	15,1	12,6	8,9	10,5	4,8	2,1	2,4	84,2	1612
Krško	100	0,0	1,0	6,7	11,4	14,1	18,6	15,9	11,6	13,0	4,6	1,9	1,2	83,2	1660
Laško	100	0,1	1,3	7,9	14,6	19,2	16,6	14,6	8,5	11,6	3,1	1,2	1,3	84,6	1589
Lenart	100	0,2	11,4	16,1	16,9	15,0	13,6	9,9	4,6	8,2	2,2	0,5	1,4	90,3	1396
Lendava	100	0,0	5,7	18,3	17,1	14,8	11,9	10,4	7,3	8,7	3,6	1,4	0,8	91,4	1414
Litija	100	-	0,3	9,3	21,9	25,1	13,2	10,6	6,4	7,0	3,2	1,3	1,7	77,9	1492
Ljubljana-Bežigrad	100	0,0	1,5	6,4	12,9	13,1	13,0	11,5	9,6	15,1	7,7	4,2	5,0	74,5	1892
Ljubljana-Center	100	0,0	1,1	5,0	11,1	13,2	13,7	12,3	9,7	14,4	7,8	5,0	6,7	83,8	1976
Ljubljana-Moste-Polje	100	0,0	0,5	4,8	15,5	16,4	15,4	12,1	9,5	13,3	6,2	2,8	3,5	73,1	1777
Ljubljana-Šiška	100	0,0	1,2	6,1	12,1	16,2	13,7	12,8	11,0	13,3	6,2	3,5	3,9	75,9	1742
Ljubljana-Vič-Rudnik	100	0,0	1,2	5,8	12,1	14,8	15,1	11,7	9,5	13,0	6,5	4,8	5,5	83,3	1827
Ljutomer	100	0,7	8,8	15,4	21,5	18,4	14,1	7,1	4,6	6,3	1,6	1,1	0,4	91,7	1321
Logatec	100	0,1	1,4	10,7	27,4	20,2	12,3	9,1	5,5	7,3	3,3	1,5	1,2	87,0	1532
Maribor	100	0,1	1,8	10,1	18,3	17,9	15,0	11,3	7,6	9,6	4,1	2,0	2,2	82,4	1601
Metlika	100	3,1	6,9	15,4	21,9	21,0	13,1	5,6	3,9	4,9	1,8	1,2	1,2	95,8	1309
Mozirje	100	0,2	1,7	10,8	24,7	21,4	14,5	9,1	6,9	6,3	2,1	1,3	1,0	82,8	1439
Murska Sobota	100	0,1	2,0	11,5	18,0	19,1	16,5	11,1	6,6	8,3	3,2	2,2	1,4	80,2	1514
Nova Gorica	100	0,0	1,5	6,5	13,3	15,4	17,7	13,7	9,7	11,4	5,1	2,5	3,2	81,5	1732
Novo mesto	100	0,3	3,8	14,6	17,8	17,1	13,9	10,3	7,2	8,2	3,5	1,8	1,5	78,7	1497
Ormož	100	1,2	12,8	24,5	18,1	14,3	8,8	6,2	4,0	5,0	2,7	1,3	1,1	83,8	1304
Piran	100	0,4	4,0	10,9	13,9	14,2	15,4	10,9	8,6	9,6	5,3	2,7	4,1	61,5	1717
Postojna	100	-	1,9	7,9	16,6	17,9	16,8	11,1	6,9	9,5	5,9	2,7	2,8	86,2	1663
Ptuj	100	-	3,5	13,6	17,7	16,2	13,9	12,6	6,4	8,1	3,6	2,0	2,4	86,0	1537
Radlje ob Dravi	100	0,1	5,2	11,5	17,7	18,9	16,3	10,4	7,0	8,6	2,9	0,9	0,5	83,2	1464
Radovljica	100	0,1	2,4	8,1	15,7	18,3	16,1	12,7	8,6	10,6	3,7	2,0	1,7	76,2	1617
Ravne na Koroškem	100	-	1,3	5,4	11,3	15,9	19,9	17,9	12,2	11,0	2,8	1,3	1,0	81,2	1636
Ribnica	100	0,1	1,0	8,3	15,8	21,2	17,9	14,8	7,9	7,7	2,8	1,5	1,0	93,5	1536
Sevnica	100	0,6	2,6	14,4	24,7	20,5	14,9	8,6	5,1	4,8	1,9	0,9	1,0	85,5	1400
Sežana	100	0,0	3,2	10,8	16,0	18,9	16,2	13,8	7,0	7,7	3,8	1,5	1,1	82,0	1573
Slovenj Gradec	100	0,2	3,0	12,7	17,9	16,8	16,3	11,0	7,9	7,7	3,5	1,5	1,5	90,3	1521
Slovenska Bistrica	100	0,1	2,1	8,7	18,3	22,7	16,9	11,3	6,9	7,6	3,3	1,1	1,0	88,6	1478
Slovenske Konjice	100	0,0	0,9	6,7	15,5	22,7	23,8	12,6	6,6	6,4	2,7	0,9	1,2	89,1	1513
Šentjur pri Celju	100	-	1,3	18,3	21,1	18,8	15,1	8,6	4,3	7,6	2,7	1,3	0,9	89,5	1450
Škofja Loka	100	0,1	3,2	10,8	16,8	17,5	14,2	11,6	8,8	9,5	3,7	2,1	1,7	78,2	1548
Šmarje pri Jelšah	100	0,1	2,5	12,0	17,9	20,5	16,6	9,3	6,2	8,1	3,6	1,9	1,3	85,6	1456
Tolmin	100	0,0	4,3	16,6	19,6	16,6	14,7	10,2	5,9	6,8	2,8	1,5	1,0	82,6	1434
Trbovlje	100	-	2,8	9,9	13,7	13,2	14,2	13,1	10,0	12,0	5,7	2,8	2,6	84,1	1695
Trebnje	100	-	4,5	19,0	20,0	15,6	14,4	9,1	5,8	5,0	2,6	1,5	2,5	89,0	1349
Trzin	100	0,0	1,7	12,3	23,6	20,5	14,4	10,1	5,8	6,7	2,7	1,3	0,9	79,3	1460
Velenje	100	0,0	0,3	2,7	16,2	16,3	14,0	13,1	11,6	16,6	4,5	2,8	1,9	82,9	1740
Vrhnika	100	0,3	1,5	7,2	13,6	20,3	17,6	12,4	8,8	10,3	4,0	2,2	1,8	87,0	1711
Zagorje ob Savi	100	0,1	4,4	13,1	20,8	16,1	14,8	12,9	7,6	5,9	2,5	0,9	0,9	77,2	1504
Zalec	100	-	2,6	13,0	23,4	19,3	13,3	8,6	6,2	6,7	3,3	1,9	1,7	76,4	1472









