

|       |       |       |       |       |       |       |       |       |       |       |       |       |
|-------|-------|-------|-------|-------|-------|-------|-------|-------|-------|-------|-------|-------|
| 39.0  | 133.4 | 129.2 | 126.0 | 123.3 | 121.2 | 199.4 | 117.9 | 116.6 | 115.5 | 114.5 | 113.7 | 112.9 |
| 39.1  | 133.5 | 129.2 | 126.0 | 123.4 | 121.2 | 119.4 | 117.9 | 116.6 | 115.5 | 114.5 | 113.7 | 112.9 |
| 39.1  | 133.5 | 129.3 | 126.0 | 123.4 | 121.2 | 119.4 | 117.9 | 116.6 | 115.5 | 114.6 | 113.7 | 112.9 |
| 39.1  | 133.5 | 119.3 | 126.0 | 123.4 | 121.2 | 119.5 | 117.9 | 116.7 | 115.8 | 114.6 | 113.7 | 112.9 |
| 39.1  | 133.5 | 129.3 | 126.0 | 123.4 | 121.2 | 199.5 | 118.0 | 116.7 | 115.5 | 114.6 | 113.7 | 112.9 |
| 39.1  | 133.5 | 129.3 | 126.0 | 123.4 | 121.3 | 119.5 | 118.0 | 116.7 | 115.6 | 114.6 | 113.7 | 112.9 |
| 39.2  | 133.5 | 129.3 | 126.0 | 123.4 | 121.3 | 119.5 | 118.0 | 116.7 | 115.6 | 114.6 | 113.7 | 112.9 |
| 39.2  | 133.6 | 129.3 | 126.0 | 123.4 | 121.3 | 119.5 | 118.0 | 116.7 | 115.6 | 114.6 | 113.7 | 113.0 |
| 39.2  | 133.6 | 129.1 | 123.4 | 121.4 | 121.3 | 119.5 | 118.0 | 116.7 | 115.6 | 114.6 | 113.7 | 113.0 |
| 29.2  | 133.6 | 129.4 | 126.1 | 123.4 | 121.3 | 119.4 | 118.0 | 116.7 | 115.6 | 114.6 | 113.7 | 113.0 |
| 39.2  | 133.6 | 129.4 | 126.1 | 123.5 | 121.3 | 119.5 | 118.0 | 116.7 | 115.6 | 115.6 | 113.7 | 113.7 |
| 39.3  | 133.6 | 129.4 | 126.1 | 123.5 | 121.3 | 119.5 | 118.0 | 116.7 | 115.6 | 114.6 | 113.7 | 113.7 |
| 39.3  | 133.6 | 129.4 | 126.1 | 123.5 | 121.4 | 119.5 | 118.0 | 116.7 | 115.6 | 114.6 | 113.8 | 113.0 |
| 39.3  | 133.6 | 129.4 | 126.1 | 123.5 | 121.3 | 119.5 | 118.0 | 116.7 | 115.6 | 114.6 | 113.8 | 113.0 |
| 39.3  | 133.7 | 129.4 | 126.1 | 123.5 | 121.3 | 119.6 | 118.0 | 116.7 | 115.6 | 114.6 | 113.8 | 113.0 |
| 39.3  | 129.7 | 129.1 | 126.1 | 123.5 | 121.4 | 119.6 | 118.0 | 116.7 | 115.6 | 114.6 | 113.8 | 113.0 |
| 39.4  | 129.5 | 126.5 | 126.2 | 123.5 | 121.4 | 119.6 | 118.1 | 116.8 | 115.6 | 114.6 | 113.8 | 113.8 |
| 39.4  | 129.5 | 126.2 | 126.2 | 123.5 | 121.4 | 119.6 | 118.1 | 116.8 | 115.6 | 114.7 | 113.8 | 113.0 |
| 39.4  | 133.7 | 129.5 | 126.2 | 123.5 | 121.4 | 119.6 | 118.1 | 116.8 | 115.6 | 114.7 | 113.8 | 113.0 |
| 39.4  | 133.7 | 129.5 | 126.2 | 123.6 | 121.4 | 119.6 | 118.1 | 116.8 | 115.6 | 114.7 | 113.8 | 113.0 |
| 39.4  | 133.8 | 129.5 | 126.2 | 123.6 | 121.4 | 119.6 | 118.1 | 116.8 | 115.7 | 114.7 | 113.8 | 113.8 |
| 39.5  | 133.8 | 129.5 | 126.2 | 123.6 | 121.4 | 119.6 | 118.1 | 116.8 | 115.7 | 114.7 | 113.8 | 113.0 |
| 39.5  | 133.8 | 129.5 | 126.2 | 123.6 | 121.4 | 119.6 | 118.1 | 116.8 | 115.7 | 114.7 | 113.8 | 113.0 |
| 39.5  | 133.8 | 129.6 | 123.6 | 123.6 | 121.4 | 119.6 | 118.1 | 116.8 | 115.7 | 114.7 | 113.8 | 113.0 |
| 39.5  | 133.8 | 129.6 | 123.6 | 123.6 | 121.4 | 119.6 | 118.1 | 116.8 | 115.7 | 114.7 | 113.8 | 113.1 |
| 39.5  | 113.8 | 129.6 | 123.6 | 123.6 | 121.5 | 119.6 | 118.1 | 116.8 | 115.7 | 114.7 | 113.8 | 113.1 |
| 39.9  | 129.6 | 129.6 | 126.3 | 123.6 | 121.5 | 119.7 | 118.1 | 116.8 | 115.7 | 114.7 | 113.8 | 113.1 |
| 39.6  | 129.3 | 129.6 | 126.3 | 123.6 | 121.5 | 119.7 | 118.1 | 116.8 | 115.7 | 114.7 | 113.8 | 113.1 |
| 39.6  | 133.9 | 129.6 | 126.3 | 123.6 | 121.5 | 119.7 | 118.2 | 116.8 | 115.7 | 114.7 | 113.9 | 113.1 |
| 39.6  | 133.9 | 129.6 | 126.3 | 123.7 | 121.5 | 119.7 | 118.2 | 116.9 | 115.7 | 114.7 | 113.9 | 113.1 |
| 39.6  | 133.9 | 129.6 | 126.3 | 123.7 | 121.5 | 119.7 | 118.2 | 116.9 | 115.7 | 114.7 | 113.9 | 113.1 |
| 39.6  | 133.9 | 129.6 | 126.3 | 123.7 | 121.5 | 119.7 | 118.2 | 116.9 | 115.7 | 114.7 | 113.9 | 113.1 |
| 39.6  | 133.9 | 129.7 | 126.4 | 123.7 | 121.5 | 119.7 | 118.2 | 116.9 | 115.7 | 114.7 | 113.9 | 113.1 |
| 39.0  | 134.0 | 129.7 | 126.4 | 123.7 | 121.5 | 118.2 | 118.2 | 116.9 | 115.7 | 114.7 | 113.9 | 113.1 |
| 39.7  | 134.0 | 129.7 | 126.4 | 123.7 | 121.5 | 118.2 | 118.2 | 116.9 | 115.7 | 114.8 | 113.9 | 113.1 |
| 39.7  | 134.0 | 129.7 | 126.4 | 123.7 | 121.5 | 119.7 | 118.2 | 116.9 | 115.8 | 114.8 | 113.9 | 113.1 |
| 39.7  | 134.0 | 129.7 | 126.4 | 123.7 | 121.5 | 119.7 | 118.2 | 116.9 | 115.8 | 114.8 | 113.9 | 113.1 |
| 39.7  | 134.0 | 129.7 | 126.4 | 123.7 | 121.6 | 119.7 | 118.2 | 116.9 | 115.8 | 114.8 | 113.9 | 113.1 |
| 39.8  | 134.0 | 129.7 | 126.4 | 123.7 | 121.6 | 119.8 | 118.2 | 116.9 | 115.8 | 114.8 | 113.9 | 113.1 |
| 39.8  | 134.1 | 129.8 | 126.4 | 123.8 | 121.6 | 119.8 | 118.2 | 116.0 | 115.8 | 114.8 | 113.9 | 113.1 |
| 39.8  | 134.1 | 129.8 | 126.4 | 123.8 | 121.6 | 119.8 | 118.2 | 116.9 | 115.8 | 114.8 | 113.9 | 113.1 |
| 39.8  | 124.1 | 129.8 | 126.4 | 123.8 | 121.6 | 119.8 | 118.2 | 116.9 | 115.8 | 114.8 | 113.9 | 113.1 |
| 39.8  | 134.1 | 129.8 | 126.5 | 123.8 | 121.6 | 119.8 | 118.3 | 116.9 | 115.8 | 114.8 | 113.9 | 113.2 |
| 39.9  | 134.1 | 129.8 | 126.5 | 123.8 | 121.6 | 119.8 | 118.3 | 116.9 | 115.8 | 114.8 | 113.9 | 113.9 |
| 39.9  | 134.1 | 129.8 | 126.5 | 123.8 | 121.6 | 119.8 | 118.3 | 117.0 | 115.8 | 114.8 | 113.9 | 113.2 |
| 39.9  | 134.2 | 129.8 | 126.5 | 123.8 | 121.6 | 199.8 | 118.3 | 117.0 | 115.8 | 114.8 | 113.9 | 113.2 |
| 39.9  | 134.2 | 129.9 | 126.5 | 123   | 121.6 | 199.8 | 118.3 | 117.0 | 115.8 | 114.8 | 113.0 | 113.2 |
| 319.5 | 216.9 | 188.8 | 159.1 | 147.3 | 316.4 | 215.5 | 177.9 | 158.5 | 146.8 | 318.0 | 216.2 | 178.3 |
| 319.7 | 217.0 | 178.8 | 159.1 | 147.3 | 316.5 | 215.6 | 177.9 | 158.6 | 146.8 | 318.1 | 216.3 | 178.4 |
| 319.8 | 217.1 | 178.8 | 159.2 | 147.3 | 316.7 | 215.7 | 178.0 | 158.6 | 146.9 | 318.3 | 216.4 | 178.4 |
| 320.0 | 217.2 | 178.9 | 159.2 | 147.4 | 316.9 | 215.7 | 178.0 | 158.6 | 146.9 | 318.4 | 216.4 | 178.4 |
| 320.2 | 217.2 | 178.9 | 159.3 | 147.4 | 317.0 | 215.8 | 178.0 | 158.6 | 146.9 | 318.6 | 216.5 | 178.5 |
| 320.3 | 217.3 | 179.0 | 159.3 | 147.4 | 317.2 | 215.9 | 178.1 | 158.7 | 146.9 | 318.7 | 216.6 | 178.5 |
| 320.5 | 217.4 | 179.0 | 159.3 | 147.4 | 317.3 | 215.9 | 178.1 | 158.7 | 147.0 | 318.9 | 216.7 | 178.6 |
| 320.6 | 217.4 | 179.1 | 159.4 | 147.5 | 317.5 | 216.0 | 178.2 | 158.7 | 117.0 | 319.1 | 216.7 | 178.6 |
| 320.8 | 217.5 | 179.1 | 159.4 | 147.5 | 317.6 | 216.1 | 178.2 | 158.8 | 147.0 | 319.2 | 216.8 | 178.7 |

ZAVOD SR SLOVENIJE ZA STATISTIKO


STATISTIČNO GRADIVO

Št. 13/73

DRUŽBENI PRODUKT IN NARODNI  
DOHODEK V LETU 1971

LJUBLJANA, MAJ 1973





**ZAVOD SR SLOVENIJE ZA STATISTIKO**

**STATISTIČNO GRADIVO**

**Št. 13 / 73**

**DRUŽBENI PRODUKT IN NARODNI  
DOHODEK V LETU 1971**

**LJUBLJANA, MAJ 1973**

SESTAVILA: prof. ZUPAN Mira, samostojni svetovalec za narodno- gospodarske bilance

Registracija učencev v gospodarstvu 31. III. 1971

Dohodki in izdatki negospodarskih organizacij 1971

Zmogljivost trgovskega omrežja 1970

Letni pregled cen 1971

Seznam sprememb naselij SR Slovenije 1948-1972

Uporaba in objava podatkov, v celoti ali deloma, dovoljena le z navedbo vira

---

Izdal in tiskal Zavod SR Slovenije za statistiko, Ljubljana, Vožarski pot 12

Odgovarja direktor Franta KOMEL

Tiskano v 190 izvodih, maja 1973. Cena 45,00 din



## U V O D

V tej publikaciji so zbrani podatki o družbenem produktu in narodnem dohodku v SR Sloveniji s podrobno razčlenitvijo po dejavnostih.

Serijski podatki od leta 1947 do 1971 sicer ni v celoti primerljiva, ker so se v tem času večkrat menjali gospodarski instrumenti in nomenklatura za razvrščanje v posamezne gospodarske dejavnosti, a nam vseeno omogoča dovolj jasen vpogled v rast družbenega produkta in narodnega dohodka v naši republiki.

V prikazanih podatkih je zajeta proizvodna dejavnost družbenih delovnih organizacij in zasebnih proizvajalcev.

Podatki o družbenem produktu in narodnem dohodku so prikazani po dveh načelih:

- 1) po organizacijskem načelu, pri katerem so gospodarske organizacije razvrščene po svoji pretežni dejavnosti;
- 2) po čistih dejavnostih, pri čemer je dejavnost gospodarskih organizacij razčlenjena po osnovnih in stranskih dejavnostih njihovih oziroma poslovnih enot.

Vsi podatki po organizacijskem načelu in po čistih dejavnostih so rezultat posebnega statističnega raziskovanja "Kompleksnih letnih poročil gospodarskih organizacij za leto 1971". Ta poročila so sestavljena na podlagi zaključnih računov ter knjigovodskih in drugih evidenc gospodarskih organizacij.

Obračun družbenega produkta in narodnega dohodka za zasebni sektor gospodarstva je izdelan po vsakoletnih preračunih občinskih skupščin. Deloma temelji na podatkih rednih statističnih služb, deloma pa na oceni strokovnjakov, ki poznajo razmere v ustreznih občinah.

Podrobnejša metodološka pojasnila so v posebnem poglavju.

Ljubljana, maja 1973

Direktor  
Franta Komel

## STATISTIČNA ZNAMENJA:

- ni pojava

... ni podatka

0 podatek manjši od 0,5 (polovica) dane merske enote

0,0 podatek je manjši od 0,05 (pet stotin) dane merske enote


Ø poprečje

1) označba za opombo pod tabelo ali pod črto



## V S E B I N A

|  | Stran |
|--|-------|
| Pojasnila .....  | 5     |
| Splošni pregled družbenega produkta in narodnega dohodka v letu 1970 ..... |       |
| <b>TABELARNI PREGLED</b> .....   | 11    |
| 1. Družbeni produkt in narodni dohodek v SR Sloveniji .....                | 11    |
| 1-1. - po organizacijskem načelu (1947-1971) .....                         | 11    |
| 1-2. - po čistih dejavnostih (1971) .....                                  | 14    |
| 2. Družbeni produkt in narodni dohodek po cenah 1966 .....                 | 16    |
| 3. Družbeni produkt in narodni dohodek v letu 1971 v SR Sloveniji .....    | 17    |
| 3-1. - po organizacijskem načelu .....                                     | 17    |
| 3-2. - po čistih dejavnostih .....   | 32    |
| 4. Akumulacija in skladi v narodnem dohodku SR Slovenije .....             | 37    |
| 4-1. - družbena in podjetniška akumulacija (1969-1971) .....               | 37    |
| 4-2. - družbena akumulacija v letu 1971 .....                              | 42    |
| 5. Družbeni produkt in narodni dohodek v letu 1971 po občinah .....        | 44    |





## Viri podatkov

Družbeni produkt in narodni dohodek sta obračunana po proizvodni metodi, kar pomeni, da je osnova za računanje vrednosti proizvodnje proizvodnih gospodarskih organizacij in zasebnih proizvajalcev.

Obračun družbenega produkta in narodnega dohodka za družbeni sektor gospodarstva temelji na podatkih iz zaključnih računov gospodarskih organizacij. Pri tem se podatki razčlenijo in razvrste po ekonomskih kategorijah, po organizacijskem načelu, po načelu čistih dejavnosti in po teritorialnem načelu.

Od leta 1961 do leta 1965 so se podatki za obračun družbenega produkta in narodnega dohodka zbirali s Kompleksnim letnim poročilom gospodarskih organizacij (poročilo KGI-01), in sicer tako za obračun po organizacijskem načelu kot za obračun po čistih dejavnostih in teritorialnem načelu.

V letu 1966 pa sta bila družbeni produkt in narodni dohodek po organizacijskem načelu in po čistih dejavnostih izračunana, deloma iz kompleksnih letnih poročil (KGI-01), deloma pa direktno iz zaključnih računov gospodarskih organizacij.

V letu 1967 in 1968 sta bila družbeni produkt in narodni dohodek izračunana po organizacijskem načelu direktno iz zaključnih računov gospodarskih organizacij, ki jih je zbrala Služba družbenega knjigovodstva, po čistih dejavnostih in teritorialnem načelu pa s kombinirano obdelavo podatkov, zbranih deloma s kompleksnimi letnimi poročili (KGI-01), deloma pa vzeti direktno iz zaključnih računov gospodarskih organizacij.

Za leta 1969 do 1971 pa sta bila družbeni produkt in narodni dohodek po organizacijskem načelu in po čistih dejavnostih zopet izračunana na podlagi obdelave kompleksnih letnih poročil gospodarskih organizacij (poročilo KGI-01).

Obračuni družbenega produkta in narodnega dohodka za zasebni sektor kmetijstva, obrti, prometa in gostinstva so izdelani po letnih obračunih občinskih skupščin. Temeljijo deloma na podatkih rednih statističnih služb, deloma pa na oceni strokovnjakov, ki poznajo razmere v ustreznih občinah. Obračun za zasebno gradbeništvo je izdelan na osnovi podatkov o vrednosti gradbenih del v zasebnem sektorju.

## Obračun po stalnih cenah

Obračun družbenega produkta in narodnega dohodka za leta 1952 do 1971 je v tej publikaciji objavljen na osnovi razmerij, ki izhajajo iz oblike in strukture proizvodnje v letu 1966.

Pri obračunu v stalnih cenah se namreč vedno vza-

me kot osnova neko določeno leto, Razmerja, ki so veljala v tem letu, se potem upoštevajo pri vseh letih, za katera se dela obračun, kot da se v teh letih v primerjavi z baznim letom niso več spremenila.

Pri tem je treba upoštevati, da je obračun po stalnih cenah v bistvu le računsko konstrukcija, ki predpostavlja, da so odnosi proizvodov in proizvodnih storitev, za katere je obračun izdelan, proporcionalni odnosom, izvedenim iz strukture cen v letu 1966.

Serije družbenega produkta in narodnega dohodka po stalnih cenah torej ne pomenijo serije "realnega dohodka", ker elementov za tak obračun za zdaj ni.

Razlika med podatki po tekočih cenah in podatki, obračunanimi po stalnih cenah, so zlasti pomembne pri prikazovanju nivoja, in sicer zaradi vpliva cen, ki pride do izraza pri obračunih po tekočih cenah.

Zaradi razlik v cenah prihaja do porasta vrednosti družbenega produkta in narodnega dohodka, ki je večji od porasta, do katerega je prišlo samo zaradi povečanja obsega proizvodnje.

Zato se za analitične namene uporabljajo serije podatkov, preračunanih na stalne cene.

Obračun družbenega produkta in narodnega dohodka je metodološko izveden tako, da so podatki o proizvedenih količinah v posameznih letih pomnoženi z dodatnimi vrednostmi za mersko enoto posameznih proizvodov oziroma proizvodnih storitev.

Obračune družbenega produkta in narodnega dohodka po stalnih cenah po področjih je Zvezni zavod za statistiko v Beogradu izdelal po enotni metodologiji za vsako republiko posebej in objavil v Studiji "Kretnje društvenog proizvoda i narodnog dohodka Jugoslavije 1952-1968 godine po oblastima privrede i socijalističkim republikama u cenama 1966". (Studije, analize i prikazi SZS br. 45). Obračun družbenega produkta in narodnega dohodka po cenah leta 1966 smo tudi za leto 1971 dobili od Zveznega zavoda za statistiko.

## Zajetje

Pri obračunu družbenega produkta in narodnega dohodka so zajete te gospodarske dejavnosti: industrija in rudarstvo, kmetijstvo in ribištvo, gozdarstvo, gradbeništvo, promet in zveze, trgovina (tudi lekarne), gostinstvo, proizvodni del obrti (brez osebnih in drugih obrtnih storitev) in proizvodni del komunalnih dejavnosti vodovod in kanalizacija, vzdrževanje poti in mestne toplarne.

Negospodarske dejavnosti se v obračunu družbenega produkta in narodnega dohodka ne zajemajo.



V podatkih o družbenem produktu in narodnem dohodku so zajete proizvodne dejavnosti v družbenem in zasebnem sektorju gospodarstva.

### Obračun po tekočih cenah za družbeni sektor gospodarstva

Pri obračunu dohodka za družbeni sektor gospodarstva so bile do leta 1960 upoštevane kot enote opazovanj gospodarske organizacije kot celote, t.j. skupaj z vsemi stranskimi dejavnostmi (razen pri kombinatih, kjer je bil za enoto opazovanja vzet obrat), in razvrščene po področjih in panogah po njihovi pretežni dejavnosti.

Od leta 1961 dalje pa se obračunavata narodni dohodek in družbeni produkt po dveh načelih: po organizacijskem načelu in po čistih dejavnostih in po teritorialnem načelu.

Serijski podatki o družbenem produktu in narodnem dohodku je postavljena tako, da so podatki za leta 1955 - 1960 objavljeni po enotni obdelavi, za leta 1961 - 1971 pa posebej po organizacijskem načelu in posebej po načelu čistih dejavnosti ter po teritorialnem načelu.

Družbeni produkt in narodni dohodek po organizacijskem načelu sta izračunana po načelu zajetja gospodarske organizacije kot celote, z vsemi obrati, prodajalnami, skladišči, menzami, počitniškimi domovi itd., teritorialno pa prikazana tam, kjer imajo gospodarske organizacije svoj sedež. Pri tem so enote razvrščene v področja in panoge po pretežni dejavnosti gospodarske organizacije kot celote, to je po dejavnosti, ki jo je gospodarskim organizacijam po Pravilniku o razvrščanju uporabnikov družbenega premoženja (Uradni list FLRJ št. 10/1962) ter kasnejših spremembah in dopolnitvah določila Služba družbenega knjigovodstva.

Podatkov o družbenem produktu in narodnem dohodku pa ne prikazujemo samo zbirno za vse dejavnosti gospodarskih organizacij, temveč tudi razčlenjeno po dejavnosti posameznih poslovnih enot, to je po načelu čistih dejavnosti in po okraju (občini), kjer imajo te poslovne enote gospodarskih organizacij svoj sedež, to je po teritorialnem načelu.

V obračun družbenega produkta in narodnega dohodka po čistih dejavnostih in teritorialnem načelu je zajeta torej tudi dejavnost poslovnih enot gospodarskih organizacij iz drugih republik SFRJ, ki poslujejo v SR Sloveniji. V obračun družbenega produkta in narodnega dohodka SR Slovenije po čistih dejavnostih pa niso vštete tiste poslovne enote, ki delajo v drugih republikah, njihovo matično podjetje pa ima sedež v SR Sloveniji, ker so zajete v obračunu ustreznih republik.

Isto načelo za prikazovanje podatkov po čistih dejavnostih in teritoriju velja tudi za obračun družbenega produkta in narodnega dohodka po občinah.

### Primerljivost podatkov

Od leta 1961 dalje imamo dva obračuna družbenega produkta in narodnega dohodka (po organizacijskem načelu in po čistih dejavnostih), od katerih sta v prvih letih oba temeljila na Kompleksnih letnih poročilih gospodarskih organizacij (KGI-01). V letu 1968 pa je bil obračun po organizacijskem načelu izdelan sicer po metodologiji Zveznega zavoda za statistiko, toda po podatkih, ki jih je zbrala Služba družbenega knjigovodstva. Obračun po čistih dejavnostih pa je bil izdelan deloma po podatkih, zbranih s statistično akcijo KGI-01 (Kompleksno letno poročilo gospodarskih organizacij), deloma pa po podatkih iz ZR-1 - Službe družbenega knjigovodstva. V letih od 1969 do 1971 sta bila družbeni produkt in narodni dohodek po obeh načelih zopet izračunana na podlagi kompleksnega letnega poročila gospodarskih organizacij (poročilo KGI-01).

Poleg tega pa je prišlo po letu 1961 do več sprememb pri razvrščanju gospodarskih organizacij po dejavnostih, kar seveda povzroča, da podatki o družbenem produktu in narodnem dohodku po letu 1961 niso popolnoma primerljivi z obračuni v prejšnjih letih, razen v globalih.

Leta 1962 je bila objavljena nova "Nomenklatura za razvrščanje uporabnikov družbenega premoženja" (Uradni list FLRJ št. 10/1962), ki z dopolnitvami oziroma spremembami velja še danes in rabi za razvrščanje gospodarskih organizacij pri obračunu družbenega produkta in narodnega dohodka po organizacijskem načelu.

Do leta 1964 je bila ista nomenklatura uporabljena tudi pri obračunu po čistih dejavnostih. Ker pa je ta nomenklatura postavljena načelno le za razvrščanje delovnih organizacij v celoti, ne pa tudi za prikazovanje njihovih čistih dejavnosti, je Zvezni zavod za statistiko izdelal za te namene posebno "Nomenklaturu za razvrščanje proizvodov in obratov", ki se od leta 1964 dalje uporablja pri prikazovanju podatkov o družbenem produktu in narodnem dohodku po čistih dejavnostih. To je treba upoštevati pri primerjanju podatkov po čistih dejavnostih pred letom 1963 in po njem.

Dejavnost geološkega zavoda je pri obdelavi podatkov za leta 1964-1971 po čistih dejavnostih vključena v gradbeništvo (nizke gradnje) in ne v industrijo, kot pred letom 1963.

Dejavnost obrtnih organizacij družbenega sektorja, ki ustvarjajo materialno proizvodnjo, je bila pri obdelavi za leta 1964-1971 obravnavana enako kot industrija in prikazana skupaj z ustrežno industrijsko dejavnostjo. Prav tako je bila izločena iz obrtne dejavnosti tudi obrtna gradbena dejavnost, ki je prikazana skupaj z gradbeništvom, in sicer v dejavnosti "zaključna in obrtna dela v gradbeništvu". Obrtne storitvene dejavnosti pa so v vseh letih prikazane kot obrtna dejavnost.

Kot "komunalna" je bila v letu 1964 prikazana celotna komunalna dejavnost (toda brez stanovanjske



dejavnosti) in ne samo vodovod, kanalizacija, organizacije za vzdrževanje poti in mestne toplarne kot v drugih letih. V letih 1965 do 1971 pa je zopet zajet samo proizvodni del komunale.

Pri podatkih za leto 1969 je posebej prikazana vrstica NERAZPOREJENO, ker je bil v prvotni obdelavi v materialnih stroških prikazan tudi tisti del dohodka, ki spada po metodologiji obračuna narodnega dohodka v akumulacijo (presežek proizvoda). Gre za najemnine, zakupnine in druge neproizvodne storitve, ki so bile v preteklih letih obračunane v narodnem dohodku (presežku proizvoda). Korekcija narodnega dohodka je bila narejena samo za republiko kot celoto, ne pa tudi po področjih in občinah, in je zato pri teh podatkih zaenkrat ostala vrstica NERAZPOREJENO.

#### Obračun za zasebni sektor gospodarstva

Podatki o narodnem dohodku zasebnega sektorja gospodarstva obsegajo dejavnost zasebnih proizvajalcev v kmetijstvu, gradbeništvu, prometu, gostinstvu in obrti. V dohodek od zasebnega kmetijstva je vključen tudi dohodek kmetov od zasebnega gozdarstva in stranskih dejavnosti v kmetijstvu.

#### Prikazovanje podatkov

Podatki v vseh tabelah, razen v tabeli "Družbeni produkt in narodni dohodek po cenah leta 1966" so prikazani po tekočih cenah, to je po cenah v ustreznih letih.

#### Definicije in metodološka pojasnila

Obračun družbenega produkta in narodnega dohodka temelji na konceptu materialne proizvodnje, se pravi, da je izhodišče vrednost materialne proizvodnje in proizvodnih storitev industrije, kmetijstva, gozdarstva, gradbeništvu, prometa, trgovine (vključno z lekarnami), gostinstva, proizvodne obrti in proizvodnih komunalnih dejavnosti.

Kot vrednost proizvodnje jemljemo vrednost fakturirane realizacije povečano ali zmanjšano za razliko med izrednimi dohodki in izrednimi izdatki, kakor tudi za razliko v stanju zalog gotovih proizvodov in nedokončane proizvodnje, ter zmanjšano za nabavno vrednost realiziranega trgovskega blaga, materiala in odpadkov. Na ta način je npr. pri trgovskih organizacijah "vrednost proizvodnje" v bistvu enaka trgovinski marži.

Družbeni produkt je izkazan kot seštevek narodnega dohodka in amortizacije osnovnih sredstev.

Pomen in smisel tega kazalnika proizvodnje je v merjenju ustvarjene proizvodnje, upošteva možnosti, ki jih ta proizvodnja daje za finalno potrošnjo.

Družbeni produkt je manjši od vrednosti proizvodnje

za toliko, kolikor znaša vrednost medfaznih proizvodov, to pa je prav vrednost reprodukcijske potrošnje, ki je tu prikazana le enkrat, medtem ko je vrednost proizvodnje obračunana večkrat. Družbeni produkt "čistimo" od tistih elementov, ki predstavljajo medfazne proizvode, zato da se izognemo večkratnemu obračunavanju. S tem pa zagotovimo, da družbeni produkt meri rezultate ekonomske aktivnosti, a ne tudi eventualnih institucionalnih sprememb.

Gospodarski pomen takega merjenja proizvodnje narakujejo potrebe, da proučimo proizvodnjo v celoti in da upoštevamo vse elemente, ki sestavljajo in dajejo gradivo za takšno analizo.

Materialni stroški obsegajo vrednost nabavljenega materiala in proizvodnih in neproizvodnih storitev, nabavljenih ali opravljenih od drugih podjetij oziroma proizvajalcev. Pri kmetijskih proizvajalcih je razen zunanjih nabav všteta med materialne stroške tudi poraba lastnih pridelkov za seme, krmo in podobno.

Kot amortizacija je prikazana vrednost sredstev, ki so jih gospodarske organizacije vplačale v amortizacijski sklad, za zasebni sektor pa je amortizacija ocenjena. Amortizacija je do leta 1957 vključevala tudi sredstva za investicijsko vzdrževanje osnovnih sredstev, od takrat naprej pa so ta sredstva zajeta med materialni stroški, torej ne več v amortizaciji in zato tudi ne v družbenem produktu. Da bi bila serija družbenega produkta primerljiva s prejšnjimi leti, je treba v poznejših letih dodajati investicijsko vzdrževanje.

Narodni dohodek definiramo kot del družbenega produkta, ki ga sestavlja novoustvarjena vrednost v določenem časovnem obdobju. Če bolj podrobno analiziramo vrednosti, ki jih vsebuje družbeni produkt, opazimo, da te vrednosti v celoti ne predstavljajo delovnih uspehov v določenem obdobju, ker se v njih skriva vrednost amortizacije poslopij in drugih osnovnih sredstev, ki so bila ustvarjena že poprej.

Z izračunavanjem narodnega dohodka želimo ugotoviti čiste novoustvarjene vrednosti, ki se oblikujejo v določenem obdobju. Gospodarski pomen ugotavljanja teh vrednosti pa je v tem, da lahko družba v določenem obdobju troši le tiste vrednosti, ki jih je v tem času ustvarila.

Normalno je, da družba za svoje potrebe porabi manj, kot znašajo novoustvarjene vrednosti, saj je le tako mogoče zagotoviti razširjeno reprodukcijo.

V naši publikaciji je prikazana delitev narodnega dohodka na osebne dohodke in akumulacijo in sklade.

Čisti osebni dohodki zajemajo sredstva, ki so bila izplačana zaposlenim v gospodarstvu; osebne dohodke, osebne prejemke iz dohodka gospodarskih organizacij, kakor tudi druge osebne prejemke. Pod



postavko "osebni dohodki" je v zasebnem sektorju gospodarstva izkazan tisti del dohodka zasebnih proizvajalcev, ki jim ostane za osebno potrošnjo in investicije.

Pod akumulacijo in skladi je izkazan tisti del narodnega dohodka, ki so ga gospodarske organizacije izločile v obliki davkov in prispevkov za ustrezne in družbene sklade, proračune in sklade gospodarskih organizacij. Pri zasebnih proizvajalcih je akumulacija ocenjena kot del dohodka, ki predstavlja vrednost plačil v obliki davkov, taks in prispevkov, sredstev za neto investicije oziroma sredstev za razširjeno reprodukcijo, v zasebnem kmetijstvu pa je upoštevana tudi vrednost saldo zalog.

Družbena akumulacija zajema prispevke na osebne dohodke, plačane pogodbene in zakonske obveznosti, prometni davek ter izdatke delovnih organizacij za neproizvodne stbitve.

Prispevki na osebne dohodke zajemajo tudi prispevke za zdravstveno in starostno zavarovanje zasebnih proizvajalcev.

Kot pogodbene obveznosti so v zasebnem sektorju gospodarstva prikazane plačane zavarovalne premije in članarine.

V okviru zakonskih obveznosti prikazujemo v zasebnem sektorju gospodarstva davke in prispevke iz naslova opravljanja gospodarskih dejavnosti, akumulacijo zasebnega gradbeništva v celoti, pri zasebnem kmetijstvu pa tudi prometni davek od žganih pijač.

Podjetniška akumulacija pa zajema tisti del akumulacije, s katerim razpolaga gospodarstvo samo, tako delovne organizacije in zasebni proizvajalci.

#### Statistične publikacije družbenega produkta in narodnega dohodka

Podatki o družbenem bruto produktu (vrednosti proizvodnje), družbenem produktu in narodnem dohodku v Statističnem gradivu SR Slovenije, in sicer podatki za leto 1962 v št. 24/1963, podatki za leto 1966 v št. 9/1968, podatki za leto 1967 v št. 17/1969, podatki za leto 1968 v št. 8/1970, podatki za leto 1969 v št. 10/1971 in podatki za leto 1970 v št. 14/1972, prav tako pa v publikaciji Statistični podatki po občinah SR Slovenije, in sicer podatki za leta 1959 in 1960 v zvezku V/1962, podatki za leta 1959-1961 v zvezku V/1963, podatki za leta 1959-1962 v zvezku V/1964, podatki za leta 1959-1963 v zvezku XII/1965, podatki za leta 1960-1964 v zvezku XI/1966, podatki za leta 1961-1965 v zvezku XII/1967, podatki za leta 1962-1966 v zvezku XII/1968, podatki za leta 1963-1967 v zvezku III/1969, podatki za leta 1964-1968 v zvezku V/1970, podatki za leta 1965-1969 v zvezku VI/1971, podatki za leta 1966-1970 v zvezku II/1972 in podatki za leta 1966-1971 v zvezku I/1973.

#### Splošni pregled družbenega produkta ter akumulacije delovnih organizacij v letu 1971

Za celo povojno obdobje, še posebej pa za zadnja leta, je tako za slovensko, kot tudi za celotno jugoslovansko gospodarstvo značilen hiter porast družbenega produkta, ki predstavlja enega izmed osnovnih kazalcev ekonomskega razvoja v določenem času in prostoru.

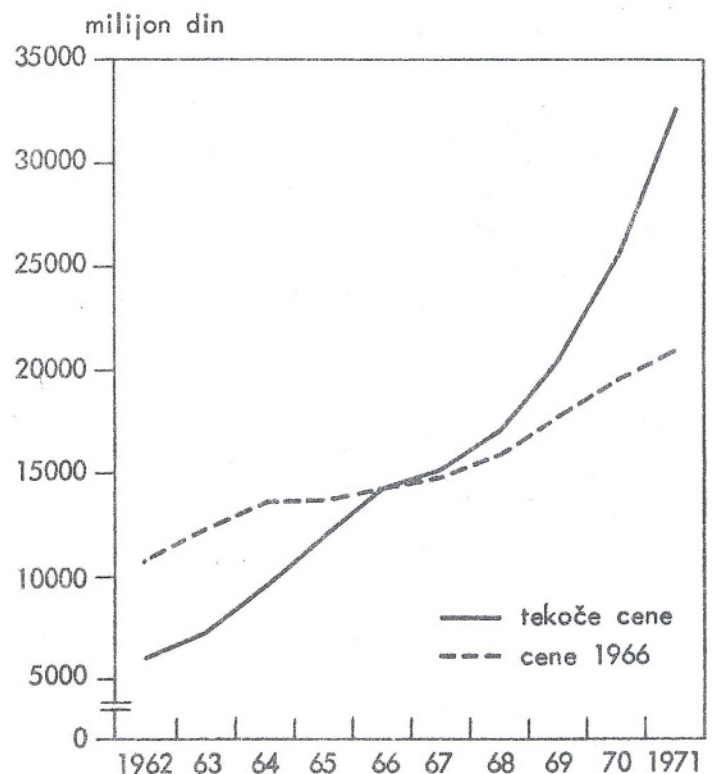
V razdobju 1962-1971 se je družbeni proizvod v SR Sloveniji, če ga primerjamo po tekočih cenah, povečal od 6 108 do 32 643 milijonov din, to je za več kot 5-krat. To pomeni, da je znašala njegova poprečna stopnja rasti v tem obdobju 20,5.

Še bolj realno sliko kot gibanje družbenega produkta po tekočih cenah, pa nam, kljub nekaterim pomankljivostim preračuna, dajejo podatki o gibanju družbenega produkta po stalnih cenah, saj izključujejo vpliv gibanja cen in kažejo, kakšen bi bil družbeni produkt, če bi cene, ki so veljale v baznem letu, ostale celo obravnavano obdobje nespremenjene.

Družbeni proizvod po stalnih cenah, konkretno po cenah iz leta 1966, se je v obdobju 1962-1971 povečal za malo manj kot 2-krat. Povečal se je torej po poprečni letni stopnji 7,5.

Gibanje družbenega produkta slovenskega gospodarstva po tekočih cenah in po cenah iz leta 1966 v razdobju 1962-1971 je razvidno iz naslednjega grafičnega prikaza.

Gibanje družbenega produkta po tekočih cenah in po cenah 1966





Družbeni proizvod, izračunan po čistih dejavnostih in po teritorialnem načelu, je znašal v republiki Sloveniji v letu 1971 skupaj 32 643 milijonov din, kar pomeni 16% od celotnega družbenega proizvoda v SFR Jugoslaviji.

Največji delež družbenega proizvoda, in sicer 89,7% (v SFRJ 82,6%), je bil ustvarjen v družbenem sektorju gospodarstva, preostalih 10,3% (v SFRJ 17,4%) pa je odpadlo na družbeni proizvod, ustvarjen v zasebnem kmetijstvu, gradbeništvu, prometu, gostinstvu in obrti.

Skupni družbeni proizvod celotnega gospodarstva se je v letu 1971 v naši republiki povečal za 28%, v vsej državi pa celo za 30%.

Ob tem je mogoče ugotoviti precej hitrejšo rast družbenega proizvoda v družbenem sektorju gospodarstva, medtem ko se je družbeni proizvod, ustvarjen v zasebnem gospodarstvu, večal precej počasneje.

V družbenem sektorju gospodarstva se je namreč družbeni proizvod v letu 1971 v Sloveniji, ki prispeva k jugoslovanskemu družbenemu proizvodu več kot 17%, povečal za 29%, v vsej SFRJ pa za 31%. Istočasno pa je znašal porast družbenega proizvoda slovenskega zasebnega gospodarstva, katerega delež v Jugoslaviji znaša približno 10%, 18%, v celi državi pa 23%.

Povečanje družbenega proizvoda po posameznih gospodarskih področjih, tako v naši republiki, kot tudi v celotnem jugoslovanskem prostoru, v letu 1971 ter delež družbenega proizvoda, ki ga je ustvarilo slovensko gospodarstvo, v družbenem proizvodu.

SFR Jugoslavije, pa sta razvidna iz podatkov v naslednji tabeli.

|              | SRS<br>1971<br>1970 | SFRJ<br>1971<br>1970 | Delež SRS v<br>SFRJ 1971 |
|--------------|---------------------|----------------------|--------------------------|
| SKUPAJ       | 128                 | 130                  | 16,0                     |
| Industrija   | 129                 | 131                  | 20,1                     |
| Kmetijstvo   | 113                 | 127                  | 6,8                      |
| Gozdarstvo   | 115                 | 114                  | 16,4                     |
| Gradbeništvo | 127                 | 129                  | 15,0                     |
| Promet       | 126                 | 131                  | 14,7                     |
| Trgovina     | 131                 | 132                  | 17,2                     |
| Gostinstvo   | 141                 | 135                  | 16,1                     |
| Obrt         | 130                 | 124                  | 20,8                     |
| Komunala     | 147                 | 117                  | 13,3                     |

Tudi po deležu posameznih gospodarskih dejavnosti v celotnem družbenem proizvodu se SR Slovenija razlikuje od SFR Jugoslavije v celoti.

Največji delež družbenega proizvoda je bil tako v Sloveniji, kot v SFRJ ustvarjen v industriji, samo da je znašal v naši republiki 43,8%, v celi državi pa 34,9%.

Na drugem mestu po višini udeležbe v družbenem proizvodu je trgovina. Njen delež je znašal v Sloveniji 21,4%, v SFRJ pa 19,8%.

Kmetijstvo je prispevalo v celi državi k skupnemu družbenemu proizvodu 17,3%, medtem ko je bil njegov delež v Sloveniji znatno nižji, znašal je namreč samo 7,3%.

Razmeroma močno je v skupnem družbenem proizvodu zastopan tudi družbeni proizvod, ustvarjen v gradbeništvu, saj je bil njegov delež v SFRJ 12%, v naši republiki pa 11,2%.

Delež prometa v celotnem družbenem proizvodu gospodarstva je znašal v letu 1971 v Jugoslaviji kot celoti 8,1%, v Sloveniji pa 7,5%.

Delež družbenega proizvoda obrti je znašal v SFRJ 3,2%, v naši republiki pa 4,1%.

Družbeni proizvod v preostalih treh gospodarskih dejavnostih pa je tako v celi državi, kot v naši republiki relativni enako zastopan, njegov delež v gospodarstvu znaša 1,2%, v gostinstvu 3,0% in v komunalni 0,5%.

Razdelitev družbenega proizvoda na amortizacijo, čiste osebne dohodke ter družbeno in podjetniško akumulacijo nam daje važne ekonomske pokazatelje o primarni delitvi družbenega proizvoda.

V naši republiki je v letu 1970 znašal delež amortizacije 10,1%, delež čistih osebnih dohodkov 39,6%, delež skupne akumulacije in skladov pa 50,3%, in sicer delež družbene akumulacije 36,2%, delež podjetniške akumulacije pa 14,1% od družbenega proizvoda celotnega gospodarstva.

V letu 1971 pa se je delež amortizacije v družbenem proizvodu povečal na 10,3%, delež čistih osebnih dohodkov se je znižal na 38,5%, delež akumulacije pa se je povečal na 51,2%.

Delež družbene akumulacije se je znižal na 33,8%, delež podjetniške akumulacije pa se je povečal na 17,4%.

V sedanjem družbenem razvoju je vedno bolj aktualno vprašanje porabe oziroma razdelitve sredstev akumulacije, ki je bil izločena ob primarni delitvi ustvarjenega družbenega proizvoda, in sicer razdelitve na tisti del, ki pripada družbeni skupnosti, ter na tisti del, s katerim razpolaga gospodarstvo samo, in sicer delovne organizacije družbenega sektorja ali pa zasebni proizvajalci.

Zato si pogledajmo, kakšna je bila razdelitev družbenega proizvoda v slovenskem gospodarstvu v celoti in po posameznih področjih dejavnosti v letu 1971.



|              | Družbeni<br>proizvod | Amorti-<br>zacija | Osebn<br>dohodki | Družbena<br>akumula-<br>cija | Podjetni-<br>ška aku-<br>mulacija |
|--------------|----------------------|-------------------|------------------|------------------------------|-----------------------------------|
| SKUPAJ       | 100                  | 10,3              | 38,5             | 33,8                         | 17,4                              |
| Industrija   | 100                  | 13,7              | 37,8             | 29,5                         | 19,0                              |
| Kmetijstvo   | 100                  | 6,5               | 64,3             | 15,5                         | 13,7                              |
| Gozdarstvo   | 100                  | 12,7              | 48,3             | 24,2                         | 14,8                              |
| Gradbeništvo | 100                  | 5,0               | 52,0             | 25,5                         | 17,5                              |
| Promet       | 100                  | 20,7              | 37,5             | 32,0                         | 9,8                               |
| Trgovina     | 100                  | 4,6               | 20,8             | 54,6                         | 20,0                              |
| Gostinstvo   | 100                  | 9,1               | 40,1             | 38,8                         | 12,0                              |
| Obrt         | 100                  | 4,6               | 52,1             | 30,8                         | 12,5                              |
| Komunala     | 100                  | 14,6              | 34,0             | 27,1                         | 24,3                              |

Čeprav je struktura družbenega proizvoda od gospodarske dejavnosti do gospodarske dejavnosti zelo raznolika, je vendar že pri grobem vpogledu takoj vidno, da je bil večji del od celotne akumulacije slovenskega gospodarstva, večji del presežka novo ustvarjene vrednosti, namenjen družbeni skupnosti. Le manj

kot ena tretjina od skupne akumulacije, tako imenovana podjetniška akumulacija, pa je ostala gospodarstvu za neposredno razpolaganje in je bila namenjena za krepitev reprodukcijske sposobnosti delovnih organizacij in zasebnih proizvajalcev.

1-1. DRUŽBENI PRODUKT IN NARODNI DOHODEK V SR SLOVENIJI  
(po organizacijskem načelu)

tisoč din

| Leto              | Družbeni<br>bruto<br>produkt | Materialni<br>stroški | Družbeni<br>produkt | Amorti-<br>zacija | Narodni<br>dohodek | Čisti<br>osebni<br>dohodki | Akumulacija<br>in<br>skladi |
|-------------------|------------------------------|-----------------------|---------------------|-------------------|--------------------|----------------------------|-----------------------------|
| <b>Skupaj</b>     |                              |                       |                     |                   |                    |                            |                             |
| 1947              | 426 970                      | 186 290               | 240 680             | 16 610            | 224 070            | ...                        | ...                         |
| 1948              | 537 400                      | 230 260               | 307 140             | 20 310            | 286 830            | ...                        | ...                         |
| 1949              | 627 640                      | 285 620               | 342 020             | 23 470            | 318 550            |                            |                             |
| 1950              | 724 610                      | 301 510               | 423 100             | 24 900            | 398 200            | 190 020                    | 208 180                     |
| 1951              | 1 407 780                    | 389 070               | 1 018 710           | 27 270            | 991 440            | 302 660                    | 688 780                     |
| 1952              | 3 481 900                    | 1 824 270             | 1 657 630           | 173 630           | 1 484 000          | 419 500                    | 1 064 500                   |
| 1953              | 3 772 980                    | 1 935 930             | 1 837 050           | 213 060           | 1 623 990          | 423 240                    | 1 200 750                   |
| 1954              | 4 459 290                    | 2 313 320             | 2 145 970           | 240 180           | 1 905 790          | 580 440                    | 1 325 350                   |
| 1955              | 5 230 350                    | 2 547 180             | 2 573 170           | 275 860           | 2 297 310          | 699 040                    | 1 598 270                   |
| 1956              | 5 482 740                    | 2 794 590             | 2 688 150           | 308 980           | 2 379 170          | 773 070                    | 1 606 100                   |
| 1957              | 6 357 850                    | 3 297 710             | 3 060 140           | 284 910           | 2 775 230          | 947 670                    | 1 827 560                   |
| 1958              | 7 156 490                    | 3 810 840             | 3 345 650           | 275 800           | 3 069 850          | 1 121 590                  | 1 948 260                   |
| 1959              | 8 239 170                    | 4 389 890             | 3 849 280           | 297 740           | 3 551 540          | 1 285 010                  | 2 266 530                   |
| 1960              | 10 101 880                   | 5 359 240             | 4 742 640           | 327 500           | 4 415 140          | 1 607 730                  | 2 807 410                   |
| 1961              | 11 873 340                   | 6 263 420             | 5 609 920           | 407 650           | 5 202 270          | 2 099 780                  | 3 102 490                   |
| 1962              | 13 224 680                   | 7 062 410             | 6 162 270           | 464 650           | 5 697 620          | 2 180 930                  | 3 516 690                   |
| 1963              | 15 886 930                   | 8 489 880             | 7 397 050           | 571 680           | 6 825 370          | 2 586 490                  | 4 238 880                   |
| 1964              | 20 036 100                   | 10 210 890            | 9 825 210           | 771 240           | 9 053 970          | 3 567 700                  | 5 486 270                   |
| 1965              | 24 448 200                   | 12 307 990            | 12 140 210          | 873 230           | 11 266 980         | 4 698 530                  | 6 568 450                   |
| 1966              | 29 905 610                   | 15 370 435            | 14 535 175          | 1 067 251         | 13 467 924         | 6 060 517                  | 7 407 407                   |
| 1967              | 32 731 308                   | 17 243 909            | 15 487 399          | 1 364 241         | 14 123 158         | 6 495 155                  | 7 628 003                   |
| 1968              | 36 154 208                   | 18 632 089            | 17 522 119          | 1 602 378         | 15 919 741         | 6 968 990                  | 8 950 751                   |
| 1969              | 43 058 693                   | 22 252 891            | 20 805 802          | 2 057 972         | 18 747 830         | 8 275 656                  | 10 472 174                  |
| 1970              | 54 114 498                   | 27 976 398            | 26 138 100          | 2 617 744         | 23 520 356         | 10 250 311                 | 13 260 045                  |
| 1971              | 69 575 631                   | 36 166 517            | 33 409 114          | 3 415 307         | 29 993 807         | 12 741 230                 | 17 252 577                  |
| <b>Industrija</b> |                              |                       |                     |                   |                    |                            |                             |
| 1950              | 400 410                      | 175 660               | 224 750             | 13 420            | 211 330            | 54 490                     | 156 840                     |
| 1955              | 3 211 880                    | 1 625 790             | 1 586 090           | 164 120           | 1 421 970          | 197 800                    | 1 224 170                   |
| 1960              | 5 877 550                    | 3 271 660             | 2 605 890           | 189 790           | 2 416 100          | 542 030                    | 1 874 070                   |
| 1965              | 12 888 590                   | 7 154 520             | 5 734 070           | 439 460           | 5 294 610          | 1 788 430                  | 3 506 180                   |
| 1967              | 16 331 798                   | 9 888 284             | 6 443 514           | 759 815           | 5 683 699          | 2 411 967                  | 3 271 732                   |
| 1968              | 18 239 374                   | 10 873 665            | 7 365 709           | 887 779           | 6 477 930          | 2 725 476                  | 3 752 454                   |
| 1969              | 21 868 771                   | 13 316 611            | 8 552 160           | 1 177 736         | 7 374 424          | 3 306 831                  | 4 067 593                   |
| 1970              | 27 244 943                   | 16 396 702            | 10 848 241          | 1 460 076         | 9 388 165          | 4 075 791                  | 5 312 374                   |
| 1971              | 35 593 929                   | 21 434 834            | 14 159 095          | 1 901 359         | 12 257 736         | 5 172 454                  | 7 085 282                   |
| <b>Kmetijstvo</b> |                              |                       |                     |                   |                    |                            |                             |
| 1950              | 136 910                      | 40 770                | 96 140              | 3 720             | 92 420             | 76 790                     | 15 630                      |
| 1955              | 581 690                      | 249 780               | 331 910             | 12 810            | 319 100            | 281 790                    | 37 310                      |
| 1960              | 1 137 720                    | 482 570               | 655 150             | 26 450            | 628 700            | 527 610                    | 101 090                     |
| 1965              | 3 529 190                    | 1 810 480             | 1 718 710           | 91 500            | 1 627 210          | 1 245 080                  | 382 130                     |
| 1967              | 4 480 581                    | 2 442 283             | 2 038 298           | 117 028           | 1 921 270          | 1 459 766                  | 461 504                     |



1-1. DRUŽBENI PRODUKT IN NARODNI DOHODEK V SR SLOVENIJI  
(po organizacijskem načelu) (nadaljevanje)

tisoč din

| Leto         | Družbeni<br>bruto<br>produkt | Materialni<br>stroški | Družbeni<br>produkt | Amorti-<br>zacija | Narodni<br>dohodek | Čisti<br>osebni<br>dohodki | Akumulacija<br>in<br>skladi |
|--------------|------------------------------|-----------------------|---------------------|-------------------|--------------------|----------------------------|-----------------------------|
| 1968         | 4 408 439                    | 2 397 074             | 2 011 365           | 131 226           | 1 880 139          | 1 250 935                  | 629 204                     |
| 1969         | 4 785 757                    | 2 612 339             | 2 173 418           | 144 728           | 2 028 690          | 1 324 912                  | 703 778                     |
| 1970         | 5 440 669                    | 2 961 134             | 2 479 535           | 165 879           | 2 313 656          | 1 489 512                  | 824 144                     |
| 1971         | 6 535 294                    | 3 647 768             | 2 887 526           | 190 332           | 2 697 194          | 1 717 515                  | 979 679                     |
| Gozdarstvo   |                              |                       |                     |                   |                    |                            |                             |
| 1950         | 11 490                       | 9 760                 | 1 730               | 380               | 1 350              | 7 900                      | 6 550                       |
| 1955         | 63 220                       | 34 000                | 29 220              | 3 570             | 25 650             | 10 030                     | 15 620                      |
| 1960         | 101 730                      | 25 460                | 76 270              | 4 290             | 71 980             | 24 830                     | 47 150                      |
| 1965         | 346 160                      | 142 410               | 203 750             | 33 150            | 170 600            | 82 320                     | 88 280                      |
| 1967         | 405 277                      | 171 993               | 233 284             | 28 818            | 204 466            | 94 525                     | 109 941                     |
| 1968         | 404 303                      | 169 727               | 234 576             | 28 435            | 206 141            | 97 145                     | 108 996                     |
| 1969         | 476 992                      | 220 931               | 256 061             | 33 555            | 222 506            | 123 728                    | 98 778                      |
| 1970         | 565 714                      | 221 550               | 344 164             | 45 969            | 298 195            | 159 941                    | 138 254                     |
| 1971         | 633 408                      | 238 523               | 394 885             | 52 694            | 342 191            | 190 829                    | 151 362                     |
| Gradbeništvo |                              |                       |                     |                   |                    |                            |                             |
| 1950         | 41 590                       | 22 290                | 19 300              | 850               | 18 450             | 11 960                     | 6 490                       |
| 1955         | 378 980                      | 246 240               | 132 740             | 10 130            | 122 610            | 57 080                     | 65 530                      |
| 1960         | 726 700                      | 430 250               | 296 450             | 8 960             | 287 490            | 133 060                    | 154 430                     |
| 1965         | 1 791 550                    | 919 850               | 861 700             | 35 390            | 826 310            | 395 890                    | 430 420                     |
| 1967         | 2 685 581                    | 1 467 995             | 1 217 586           | 50 802            | 1 166 784          | 688 377                    | 478 407                     |
| 1968         | 3 224 061                    | 1 762 623             | 1 461 438           | 58 358            | 1 403 080          | 830 591                    | 572 489                     |
| 1969         | 3 866 911                    | 2 157 426             | 1 709 485           | 74 289            | 1 635 196          | 977 742                    | 657 454                     |
| 1970         | 5 322 974                    | 2 934 055             | 2 388 919           | 97 992            | 2 290 927          | 1 283 182                  | 1 007 745                   |
| 1971         | 6 673 318                    | 3 600 322             | 3 072 996           | 141 576           | 2 931 420          | 1 615 355                  | 1 316 065                   |
| Promet       |                              |                       |                     |                   |                    |                            |                             |
| 1950         | 31 240                       | 9 090                 | 22 150              | 4 940             | 17 210             | 10 400                     | 6 810                       |
| 1955         | 263 480                      | 107 150               | 156 330             | 65 770            | 90 560             | 35 620                     | 54 940                      |
| 1960         | 519 990                      | 243 060               | 276 930             | 66 420            | 210 510            | 90 720                     | 119 790                     |
| 1965         | 1 488 920                    | 567 730               | 921 190             | 190 180           | 731 010            | 340 960                    | 390 050                     |
| 1967         | 2 076 848                    | 835 226               | 1 241 622           | 253 590           | 988 032            | 508 074                    | 479 958                     |
| 1968         | 2 297 360                    | 892 200               | 1 405 160           | 287 958           | 1 117 202          | 546 009                    | 571 193                     |
| 1969         | 2 738 548                    | 1 100 239             | 1 638 309           | 337 238           | 1 301 071          | 653 854                    | 647 217                     |
| 1970         | 3 505 604                    | 1 298 421             | 2 207 183           | 429 163           | 1 778 020          | 857 370                    | 920 650                     |
| 1971         | 4 217 987                    | 1 520 323             | 2 697 664           | 528 692           | 2 168 972          | 1 043 089                  | 1 125 883                   |
| Trgovina     |                              |                       |                     |                   |                    |                            |                             |
| 1950         | 56 080                       | 26 410                | 29 670              | 890               | 28 780             | 10 920                     | 17 860                      |
| 1955         | 245 370                      | 70 030                | 175 340             | 8 620             | 166 720            | 40 500                     | 126 220                     |
| 1960         | 623 520                      | 172 990               | 450 530             | 14 020            | 436 510            | 112 170                    | 324 340                     |
| 1965         | 2 021 460                    | 405 210               | 1 616 250           | 40 810            | 1 575 440          | 360 250                    | 1 215 190                   |
| 1967         | 3 654 760                    | 483 828               | 2 870 932           | 80 041            | 2 790 891          | 606 334                    | 2 184 557                   |
| 1968         | 4 295 720                    | 882 030               | 3 413 690           | 119 049           | 3 294 642          | 723 014                    | 2 571 628                   |
| 1969         | 5 425 036                    | 1 201 963             | 4 223 073           | 183 973           | 4 039 100          | 951 299                    | 3 087 801                   |
| 1970         | 7 359 499                    | 1 827 240             | 5 532 259           | 291 639           | 5 240 620          | 1 255 316                  | 3 985 304                   |
| 1971         | 9 786 937                    | 2 577 985             | 7 208 952           | 429 700           | 6 779 252          | 1 618 959                  | 5 160 293                   |



1-1. DRUŽBENI PRODUKT IN NARODNI DOHODEK V SR SLOVENIJI  
(po organizacijskem načelu) (nadaljevanje)

tisoč din

| Leto                         | Družbeni<br>bruto<br>produkt | Materialni<br>stroški | Družbeni<br>produkt | Amorti-<br>zacija | Narodni<br>dohodek | Čisti<br>osebni<br>dohodki | Akumulacija<br>in<br>skladi |
|------------------------------|------------------------------|-----------------------|---------------------|-------------------|--------------------|----------------------------|-----------------------------|
| <b>Gostinstvo</b>            |                              |                       |                     |                   |                    |                            |                             |
| 1950                         | -                            | -                     | -                   | -                 | -                  | -                          | -                           |
| 1955                         | 116 850                      | 83 220                | 33 630              | 3 270             | 30 360             | 12 010                     | 18 350                      |
| 1960                         | 219 220                      | 154 230               | 64 990              | 4 310             | 60 680             | 28 360                     | 32 320                      |
| 1965                         | 646 450                      | 357 350               | 289 100             | 20 440            | 268 660            | 110 510                    | 158 150                     |
| 1967                         | 872 176                      | 767 514               | 404 662             | 32 056            | 372 606            | 162 463                    | 210 143                     |
| 1968                         | 896 526                      | 460 238               | 436 288             | 39 752            | 396 536            | 173 251                    | 223 285                     |
| 1969                         | 1 038 137                    | 549 023               | 489 114             | 43 457            | 445 657            | 201 401                    | 244 256                     |
| 1970                         | 1 178 353                    | 604 602               | 573 751             | 49 058            | 524 693            | 238 833                    | 285 860                     |
| 1971                         | 1 571 814                    | 777 141               | 794 673             | 66 371            | 728 302            | 310 655                    | 417 647                     |
| <b>Obrt 1)</b>               |                              |                       |                     |                   |                    |                            |                             |
| 1950                         | 46 890                       | 17 530                | 29 360              | 700               | 28 660             | 17 560                     | 11 100                      |
| 1955                         | 368 880                      | 240 970               | 127 910             | 7 570             | 120 340            | 64 210                     | 56 130                      |
| 1960                         | 895 450                      | 579 020               | 316 430             | 13 260            | 303 170            | 148 950                    | 154 220                     |
| 1965                         | 1 623 200                    | 899 830               | 723 370             | 17 280            | 706 090            | 348 960                    | 357 130                     |
| 1967                         | 2 046 017                    | 1 116 297             | 929 720             | 27 549            | 902 171            | 523 407                    | 378 764                     |
| 1968                         | 2 195 037                    | 1 121 895             | 1 073 142           | 34 630            | 1 038 512          | 580 028                    | 458 484                     |
| 1969                         | 2 638 251                    | 1 361 664             | 1 276 587           | 44 762            | 1 231 825          | 685 426                    | 546 399                     |
| 1970                         | 3 190 348                    | 1 615 328             | 1 575 020           | 55 607            | 1 519 413          | 832 232                    | 687 181                     |
| 1971                         | 4 195 801                    | 2 233 013             | 1 962 788           | 79 415            | 1 883 373          | 990 302                    | 893 071                     |
| <b>Komunala<sup>1)</sup></b> |                              |                       |                     |                   |                    |                            |                             |
| 1950                         | -                            | -                     | -                   | -                 | -                  | -                          | -                           |
| 1955                         | -                            | -                     | -                   | -                 | -                  | -                          | -                           |
| 1960                         | -                            | -                     | -                   | -                 | -                  | -                          | -                           |
| 1965                         | 112 680                      | 40 610                | 72 070              | 5 020             | 67 050             | 26 130                     | 40 920                      |
| 1967                         | 178 270                      | 70 489                | 107 781             | 14 542            | 93 239             | 40 242                     | 52 997                      |
| 1968                         | 193 388                      | 72 637                | 120 751             | 15 192            | 105 559            | 42 541                     | 63 018                      |
| 1969                         | 220 290                      | 81 104                | 139 186             | 18 234            | 120 952            | 50 463                     | 70 489                      |
| 1970                         | 306 394                      | 117 366               | 189 028             | 22 361            | 166 667            | 68 134                     | 98 533                      |
| 1971                         | 367 143                      | 136 608               | 230 535             | 25 168            | 205 367            | 82 072                     | 123 295                     |

1) Do leta 1961 sta bili obrt in komunala prikazani skupaj.

1-2. DRUŽBENI PRODUKT IN NARODNI DOHODEK V SR SLOVENIJI  
(po čistih dejavnostih)

tisoč din

| Leto         | Družbeni<br>bruto<br>produkt | Materialni<br>stroški | Družbeni<br>produkt | Amortiza-<br>cija | Narodni<br>dohodek | Čisti<br>osebni<br>dohodki | Akumulacija<br>in<br>skladi |
|--------------|------------------------------|-----------------------|---------------------|-------------------|--------------------|----------------------------|-----------------------------|
| Skupaj       |                              |                       |                     |                   |                    |                            |                             |
| 1961         | 12 119 560                   | 6 552 530             | 5 567 030           | 403 200           | 5 163 830          | 1 988 050                  | 3 165 780                   |
| 1962         | 13 608 910                   | 7 500 570             | 6 108 340           | 460 960           | 5 647 380          | 2 163 100                  | 3 484 280                   |
| 1963         | 16 355 440                   | 9 042 430             | 7 313 010           | 565 270           | 6 747 740          | 2 559 530                  | 4 188 210                   |
| 1964         | 20 991 970                   | 11 259 190            | 9 732 780           | 762 470           | 8 970 310          | 3 549 730                  | 5 420 580                   |
| 1965         | 25 297 400                   | 13 310 940            | 1 986 460           | 858 050           | 11 128 410         | 4 650 520                  | 6 477 890                   |
| 1966         | 31 304 205                   | 16 953 768            | 14 350 437          | 1 057 651         | 13 292 786         | 6 007 500                  | 7 285 286                   |
| 1967         | 34 486 530                   | 19 231 514            | 15 255 016          | 1 357 018         | 13 879 998         | 6 425 749                  | 7 472 249                   |
| 1968         | 38 567 319                   | 21 275 203            | 17 292 116          | 1 598 079         | 15 694 037         | 6 893 065                  | 8 800 972                   |
| 1969         | 44 837 788                   | 24 390 653            | 20 447 135          | 2 045 276         | 18 401 859         | 8 184 496                  | 10 217 363                  |
| 1970         | 55 927 693                   | 30 373 558            | 25 554 135          | 2 581 288         | 22 972 847         | 10 108 711                 | 12 864 136                  |
| 1971         | 71 836 158                   | 39 193 455            | 32 642 703          | 3 351 751         | 29 290 952         | 12 551 558                 | 16 739 394                  |
| Industrija   |                              |                       |                     |                   |                    |                            |                             |
| 1965         | 14 827 700                   | 8 932 280             | 5 895 420           | 444 490           | 5 450 930          | 1 876 100                  | 3 574 830                   |
| 1967         | 19 297 225                   | 12 781 113            | 6 516 112           | 781 100           | 5 735 012          | 2 508 578                  | 3 226 434                   |
| 1968         | 21 969 026                   | 14 462 281            | 7 506 745           | 923 771           | 6 582 974          | 2 850 927                  | 3 732 147                   |
| 1969         | 25 640 978                   | 16 779 857            | 8 861 121           | 1 219 280         | 7 641 841          | 3 509 401                  | 4 132 440                   |
| 1970         | 31 438 899                   | 20 348 091            | 11 090 808          | 1 521 424         | 9 569 384          | 4 313 754                  | 5 255 630                   |
| 1971         | 40 954 881                   | 26 651 525            | 14 303 356          | 1 961 518         | 12 341 838         | 5 406 357                  | 6 935 481                   |
| Kmetijstvo   |                              |                       |                     |                   |                    |                            |                             |
| 1965         | 2 926 420                    | 1 400 400             | 1 526 020           | 73 470            | 1 452 550          | 1 173 810                  | 278 740                     |
| 1967         | 3 626 356                    | 1 879 036             | 1 747 320           | 93 917            | 1 653 403          | 1 346 138                  | 307 265                     |
| 1968         | 3 573 398                    | 1 853 269             | 1 720 128           | 106 696           | 1 613 433          | 1 148 527                  | 464 906                     |
| 1969         | 3 669 207                    | 1 855 666             | 1 813 541           | 115 670           | 1 697 871          | 1 187 042                  | 510 829                     |
| 1970         | 4 335 153                    | 2 216 764             | 2 118 389           | 146 083           | 1 972 306          | 1 353 903                  | 618 403                     |
| 1971         | 4 868 495                    | 2 482 334             | 2 386 161           | 153 993           | 2 232 168          | 1 535 436                  | 696 732                     |
| Gozdarstvo   |                              |                       |                     |                   |                    |                            |                             |
| 1965         | 363 680                      | 147 640               | 216 040             | 37 330            | 178 710            | 85 640                     | 93 070                      |
| 1967         | 484 609                      | 222 800               | 261 809             | 36 337            | 225 472            | 110 560                    | 114 912                     |
| 1968         | 484 907                      | 210 462               | 274 445             | 33 998            | 240 447            | 112 647                    | 127 800                     |
| 1969         | 500 982                      | 236 625               | 264 357             | 34 301            | 230 056            | 126 134                    | 103 922                     |
| 1970         | 581 343                      | 238 415               | 342 928             | 44 752            | 298 176            | 158 975                    | 139 201                     |
| 1971         | 656 561                      | 263 991               | 392 570             | 49 813            | 342 757            | 189 465                    | 153 292                     |
| Gradbeništvo |                              |                       |                     |                   |                    |                            |                             |
| 1965         | 2 250 190                    | 1 166 600             | 1 083 590           | 43 920            | 1 039 670          | 496 610                    | 543 060                     |
| 1967         | 3 459 694                    | 1 931 411             | 1 528 283           | 72 754            | 1 455 529          | 844 446                    | 611 083                     |
| 1968         | 3 999 805                    | 2 212 254             | 1 787 551           | 81 364            | 1 706 187          | 987 367                    | 718 820                     |
| 1969         | 4 785 296                    | 2 660 515             | 2 124 781           | 103 955           | 2 020 826          | 1 178 563                  | 841 830                     |
| 1970         | 6 572 223                    | 3 693 807             | 2 878 416           | 129 691           | 2 748 725          | 1 527 563                  | 1 221 162                   |
| 1971         | 8 137 392                    | 4 471 555             | 3 665 837           | 185 250           | 3 480 587          | 1 905 800                  | 1 574 787                   |



1-2. DRUŽBENI PRODUKT IN NARODNI DOHODEK V SR SLOVENIJI  
(po čistih dejavnostih) (nadaljevanje)

tisoč din

| Leto                         | Družbeni<br>bruto<br>produkt | Materialni<br>stroški | Družbeni<br>produkt | Amortiza-<br>cija | Narodni<br>dohodek | Čisti<br>osebni<br>dohodek | Akumulacija<br>in<br>skladi |
|------------------------------|------------------------------|-----------------------|---------------------|-------------------|--------------------|----------------------------|-----------------------------|
| <b>Promet</b>                |                              |                       |                     |                   |                    |                            |                             |
| 1965                         | 1 360 340                    | 528 680               | 831 660             | 177 780           | 653 880            | 304 430                    | 349 450                     |
| 1967                         | 1 803 434                    | 733 010               | 1 070 424           | 231 214           | 839 210            | 434 800                    | 404 410                     |
| 1968                         | 1 971 502                    | 772 388               | 1 199 114           | 263 489           | 935 625            | 454 600                    | 481 025                     |
| 1969                         | 2 389 735                    | 972 077               | 1 417 658           | 319 138           | 1 098 520          | 549 404                    | 549 116                     |
| 1970                         | 3 037 834                    | 1 090 864             | 1 946 970           | 405 092           | 1 541 878          | 725 790                    | 816 088                     |
| 1971                         | 3 803 918                    | 1 354 598             | 2 449 320           | 507 815           | 1 941 505          | 918 598                    | 1 022 907                   |
| <b>Trgovina</b>              |                              |                       |                     |                   |                    |                            |                             |
| 1965                         | 1 986 590                    | 277 980               | 1 709 610           | 41 700            | 1 666 910          | 371 480                    | 1 295 430                   |
| 1967                         | 3 591 596                    | 552 845               | 3 038 751           | 76 978            | 2 961 773          | 615 417                    | 2 346 356                   |
| 1968                         | 4 160 850                    | 614 513               | 3 546 337           | 106 928           | 3 439 409          | 710 263                    | 2 729 146                   |
| 1969                         | 5 069 227                    | 887 801               | 4 181 426           | 154 700           | 4 026 726          | 913 691                    | 3 113 035                   |
| 1970                         | 6 354 695                    | 1 029 121             | 5 325 574           | 211 828           | 5 113 746          | 1 114 331                  | 3 999 415                   |
| 1971                         | 8 184 922                    | 1 214 383             | 6 970 539           | 321 346           | 6 649 193          | 1 450 096                  | 5 199 097                   |
| <b>Gostinstvo in turizem</b> |                              |                       |                     |                   |                    |                            |                             |
| 1965                         | 688 720                      | 401 140               | 287 580             | 20 930            | 266 650            | 115 050                    | 151 600                     |
| 1967                         | 923 675                      | 501 723               | 421 952             | 33 983            | 387 969            | 174 920                    | 213 049                     |
| 1968                         | 1 004 422                    | 529 676               | 474 746             | 43 742            | 431 004            | 197 415                    | 233 589                     |
| 1969                         | 1 206 999                    | 650 433               | 556 566             | 51 021            | 505 545            | 237 627                    | 267 918                     |
| 1970                         | 1 468 582                    | 757 959               | 710 623             | 63 341            | 647 282            | 303 433                    | 343 849                     |
| 1971                         | 2 135 704                    | 1 155 528             | 980 176             | 89 270            | 890 906            | 393 334                    | 497 572                     |
| <b>Obrt</b>                  |                              |                       |                     |                   |                    |                            |                             |
| 1965                         | 830 180                      | 434 760               | 395 420             | 15 010            | 380 410            | 213 070                    | 167 340                     |
| 1967                         | 1 200 061                    | 594 414               | 605 647             | 21 351            | 584 296            | 367 461                    | 216 835                     |
| 1968                         | 1 258 695                    | 574 182               | 684 513             | 25 574            | 658 939            | 398 370                    | 260 569                     |
| 1969                         | 1 438 909                    | 650 465               | 788 444             | 31 376            | 757 068            | 455 574                    | 301 494                     |
| 1970                         | 1 988 867                    | 946 221               | 1 042 646           | 43 194            | 999 452            | 583 219                    | 416 233                     |
| 1971                         | 2 855 673                    | 1 504 944             | 1 350 729           | 61 665            | 1 289 064          | 703 583                    | 585 481                     |
| <b>Komunala</b>              |                              |                       |                     |                   |                    |                            |                             |
| 1965                         | 63 580                       | 21 460                | 42 120              | 3 420             | 38 700             | 14 330                     | 24 370                      |
| 1967                         | 99 880                       | 36 162                | 64 718              | 9 384             | 55 334             | 23 429                     | 31 905                      |
| 1968                         | 144 714                      | 46 178                | 98 536              | 12 517            | 86 019             | 33 049                     | 52 970                      |
| 1969                         | 136 455                      | 45 623                | 90 832              | 15 835            | 74 997             | 26 627                     | 48 370                      |
| 1970                         | 150 097                      | 52 316                | 97 781              | 15 883            | 81 898             | 27 743                     | 54 155                      |
| 1971                         | 238 612                      | 94 597                | 144 015             | 21 081            | 122 934            | 48 889                     | 74 045                      |
| <b>Nerazporejeno</b>         |                              |                       |                     |                   |                    |                            |                             |
| 1969                         | -                            | 348 409               | 348 409             | -                 | 348 409            | -                          | 348 409                     |



2. DRUŽBENI PRODUKT IN NARODNI DOHODEK V SR SLOVENIJI  
(po cenah leta 1966 čiste dejavnosti)

milijoni din

| Leto             | Skupaj | Indu-<br>strija | Kmetij-<br>stvo | Gozdar-<br>stvo | Gradbe-<br>ništvo | Promet | Trgovina<br>in<br>gostinstvo | Obrt<br>in<br>komunala |
|------------------|--------|-----------------|-----------------|-----------------|-------------------|--------|------------------------------|------------------------|
| Družbeni produkt |        |                 |                 |                 |                   |        |                              |                        |
| 1952             | 4 601  | 1 532           | 1 026           | 237             | 348               | 260    | 720                          | 478                    |
| 1953             | 5 060  | 1 824           | 1 048           | 195             | 445               | 302    | 735                          | 511                    |
| 1954             | 5 685  | 2 028           | 1 156           | 196             | 580               | 320    | 834                          | 571                    |
| 1955             | 6 364  | 2 336           | 1 299           | 189             | 568               | 381    | 1 019                        | 572                    |
| 1956             | 6 359  | 2 457           | 1 330           | 206             | 390               | 407    | 1 008                        | 561                    |
| 1957             | 7 173  | 2 836           | 1 494           | 218             | 429               | 446    | 1 186                        | 564                    |
| 1958             | 7 937  | 2 972           | 1 785           | 211             | 542               | 493    | 1 327                        | 607                    |
| 1959             | 8 370  | 3 366           | 1 543           | 214             | 648               | 550    | 1 409                        | 640                    |
| 1960             | 9 565  | 3 843           | 1 741           | 238             | 763               | 668    | 1 634                        | 678                    |
| 1961             | 10 393 | 4 090           | 1 724           | 269             | 1 039             | 700    | 1 793                        | 778                    |
| 1962             | 10 888 | 4 431           | 1 621           | 271             | 1 070             | 787    | 1 968                        | 740                    |
| 1963             | 12 220 | 5 115           | 1 689           | 285             | 1 203             | 851    | 2 280                        | 797                    |
| 1964             | 13 400 | 5 740           | 1 728           | 266             | 1 259             | 917    | 2 604                        | 886                    |
| 1965             | 13 554 | 5 959           | 1 658           | 251             | 1 091             | 953    | 2 683                        | 959                    |
| 1966             | 14 351 | 6 209           | 1 807           | 262             | 1 146             | 998    | 2 883                        | 1 046                  |
| 1967             | 14 881 | 6 397           | 1 874           | 256             | 1 221             | 1 066  | 3 025                        | 1 042                  |
| 1968             | 15 982 | 6 948           | 1 882           | 256             | 1 371             | 1 134  | 3 206                        | 1 095                  |
| 1969             | 17 647 | 8 002           | 1 874           | 254             | 1 490             | 1 235  | 3 617                        | 1 175                  |
| 1970             | 19 442 | 8 949           | 1 961           | 261             | 1 654             | 1 352  | 3 985                        | 1 260                  |
| 1971*            | 20 815 | 9 654           | 1 972           | 259             | 1 725             | 1 453  | 4 404                        | 1 348                  |
| Narodni dohodek  |        |                 |                 |                 |                   |        |                              |                        |
| 1952             | 4 249  | 1 379           | 985             | 187             | 331               | 209    | 700                          | 458                    |
| 1953             | 4 681  | 1 650           | 1 008           | 154             | 424               | 241    | 714                          | 490                    |
| 1954             | 5 268  | 1 835           | 1 112           | 154             | 552               | 256    | 811                          | 548                    |
| 1955             | 5 902  | 2 114           | 1 254           | 149             | 540               | 305    | 991                          | 549                    |
| 1956             | 5 879  | 2 218           | 1 282           | 162             | 371               | 326    | 980                          | 540                    |
| 1957             | 6 632  | 2 561           | 1 439           | 172             | 408               | 357    | 1 153                        | 542                    |
| 1958             | 7 352  | 2 683           | 1 718           | 167             | 515               | 395    | 1 290                        | 584                    |
| 1959             | 7 749  | 3 052           | 1 486           | 168             | 617               | 440    | 1 370                        | 616                    |
| 1960             | 8 852  | 3 489           | 1 672           | 187             | 726               | 535    | 1 589                        | 654                    |
| 1961             | 9 610  | 3 707           | 1 653           | 212             | 987               | 560    | 1 743                        | 748                    |
| 1962             | 10 059 | 4 022           | 1 553           | 213             | 1 017             | 630    | 1 913                        | 711                    |
| 1963             | 11 310 | 4 653           | 1 617           | 224             | 1 143             | 681    | 2 225                        | 767                    |
| 1964             | 12 412 | 5 239           | 1 649           | 209             | 1 197             | 733    | 2 532                        | 853                    |
| 1965             | 12 543 | 5 433           | 1 579           | 198             | 1 038             | 763    | 2 609                        | 923                    |
| 1966             | 13 293 | 5 663           | 1 722           | 206             | 1 093             | 798    | 2 804                        | 1 007                  |
| 1967             | 13 780 | 5 836           | 1 780           | 202             | 1 166             | 853    | 2 940                        | 1 003                  |
| 1968             | 14 716 | 6 337           | 1 790           | 201             | 1 310             | 907    | 3 117                        | 1 054                  |
| 1969             | 16 356 | 7 307           | 1 789           | 200             | 1 426             | 988    | 3 516                        | 1 130                  |
| 1970             | 18 020 | 8 195           | 1 870           | 206             | 1 582             | 1 082  | 3 873                        | 1 212                  |
| 1971*            | 19 338 | 8 866           | 1 876           | 204             | 1 651             | 1 163  | 4 281                        | 1 297                  |

\*) Prvi rezultati

3-1. DRUŽBENI PRODUKT IN NARODNI DOHODEK V LETU 1971 V SR SLOVENIJI  
(po organizacijskem načelu)

tisoč din

|  | Družbeni<br>bruto<br>produkt | Materialni<br>stroški | Družbeni<br>produkt | Amorti-<br>zacija | Narodni<br>dohodek | Čisti<br>osebni<br>dohodki | Akumulaci-<br>ja in<br>skladi |
|--|------------------------------|-----------------------|---------------------|-------------------|--------------------|----------------------------|-------------------------------|
| <b>GOSPODARSTVO</b>                                      |                              |                       |                     |                   |                    |                            |                               |
| skupaj   | 69 575 631                   | 36 166 517            | 33 409 114          | 3 415 307         | 29 993 807         | 12 741 230                 | 17 252 577                    |
| družbeni sektor  | 62 849 185                   | 32 834 265            | 30 014 920          | 3 287 057         | 26 727 863         | 10 397 611                 | 16 330 252                    |
| zasebni sektor   | 6 726 446                    | 3 332 252             | 3 394 194           | 128 250           | 3 265 944          | 2 343 619                  | 922 325                       |
| <b>1. Industrija in rudarstvo</b>                        | 35 593 929                   | 21 434 834            | 14 159 095          | 1 901 359         | 12 257 736         | 5 172 454                  | 7 085 282                     |
| Elektroenergija  | 1 378 389                    | 799 321               | 579 068             | 192 954           | 386 114            | 178 903                    | 207 211                       |
| Hidroelektrarne  | 480 464                      | 344 999               | 135 465             | 70 587            | 64 878             | 48 247                     | 16 631                        |
| Termoelektrarne  | 217 007                      | 158 979               | 58 028              | 28 836            | 29 192             | 22 677                     | 6 515                         |
| Distribucija električne<br>energije                      | 680 918                      | 295 343               | 385 575             | 93 531            | 292 044            | 107 979                    | 184 065                       |
| Proizvodnja in prede-<br>lava premoga                    | 826 795                      | 315 628               | 511 167             | 87 127            | 424 040            | 242 881                    | 181 159                       |
| Premogovniki   | 794 700                      | 299 023               | 495 677             | 84 576            | 411 101            | 237 043                    | 174 058                       |
| Rudniki rjavega<br>premoga                               | 393 027                      | 109 150               | 283 877             | 33 300            | 250 577            | 146 012                    | 104 565                       |
| Rudniki lignita  | 401 673                      | 189 873               | 211 800             | 51 276            | 160 524            | 91 031                     | 69 493                        |
| Koksarne in plinarne                                     | 32 095                       | 16 605                | 15 490              | 2 551             | 12 939             | 5 838                      | 7 101                         |
| Plinarne   | 32 095                       | 16 605                | 15 490              | 2 551             | 12 939             | 5 838                      | 7 101                         |
| Črna metalurgija   | 2 224 642                    | 1 493 508             | 731 134             | 148 326           | 582 808            | 244 675                    | 338 133                       |
| Železarne  | 2 224 642                    | 1 493 508             | 731 134             | 148 326           | 582 808            | 244 675                    | 338 133                       |
| Metalurgija barvastih<br>kovin                           | 1 725 926                    | 1 217 084             | 508 842             | 91 521            | 417 321            | 199 406                    | 217 915                       |
| Podjetja za proizvodnjo<br>barvastih kovin               | 1 037 160                    | 706 200               | 330 960             | 55 276            | 275 684            | 138 358                    | 137 326                       |
| Podjetja za proizvo-<br>dnjo svinca                      | 208 844                      | 128 901               | 79 943              | 8 351             | 71 592             | 35 789                     | 35 803                        |
| Podjetja za proizvo-<br>dnjo glinice in<br>aluminija     | 398 725                      | 291 035               | 107 690             | 21 752            | 85 938             | 45 705                     | 40 233                        |
| Podjetja za proiz-<br>vodnjo drugih bar-<br>vastih kovin | 429 591                      | 286 264               | 143 327             | 25 173            | 118 154            | 56 864                     | 61 290                        |
| Valjarne barvastih ko-<br>vin                            | 688 766                      | 510 884               | 177 882             | 36 245            | 141 637            | 61 048                     | 80 589                        |
| Proizvodnja in predela-<br>va nekovinskih rudnin         | 424 297                      | 183 548               | 240 749             | 21 405            | 219 344            | 102 881                    | 116 463                       |
| Rudniki nekovinskih<br>rudnin                            | 53 814                       | 22 881                | 30 933              | 3 186             | 27 747             | 14 858                     | 12 889                        |
| Rudniki kremenče-<br>vega peska                          | 35 365                       | 16 235                | 19 130              | 1 805             | 17 325             | 8 593                      | 8 732                         |
| Rudniki drugih ne-<br>kovinskih rudnin                   | 18 449                       | 6 646                 | 11 803              | 1 381             | 10 422             | 6 265                      | 4 157                         |
| Podjetja za proizvo-<br>dnjo stekla                      | 201 704                      | 79 003                | 122 701             | 10 231            | 112 470            | 55 385                     | 57 085                        |
| Podjetja za proiz-<br>vodnjo votlega<br>stekla           | 201 704                      | 79 003                | 122 701             | 10 231            | 112 470            | 55 385                     | 57 085                        |



3-1. DRUŽBENI PRODUKT IN NARODNI DOHODEK V LETU 1971 V SR SLOVENIJI  
(po organizacijskem načelu) (nadaljevanje)

tisoč din

|  | Družbeni<br>bruto<br>produkt | Materialni<br>stroški | Družbeni<br>produkt | Amorti-<br>zacija | Narodni<br>dohodek | Čisti<br>osebni<br>dohodki | Akumula-<br>cija in<br>skladi |
|--|------------------------------|-----------------------|---------------------|-------------------|--------------------|----------------------------|-------------------------------|
| Podjetja za proizvodnjo<br>porcelana in kerami-<br>ke                  | 99 450                       | 49 438                | 50 012              | 4 624             | 45 388             | 20 333                     | 25 055                        |
| Podjetja za predelavo<br>drugih nekovin                                | 69 329                       | 32 226                | 37 103              | 3 364             | 33 739             | 12 305                     | 21 434                        |
| Podjetja za predela-<br>vo drugih nekovin                              | 69 329                       | 32 226                | 37 103              | 3 364             | 33 739             | 12 305                     | 21 434                        |
| Kovinska industrija  | 8 643 791                    | 5 379 154             | 3 264 637           | 374 909           | 2 889 728          | 1 195 963                  | 1 693 765                     |
| Izdelovanje kovinskega<br>reprodukcijskega ma-<br>teriala              | 1 261 324                    | 716 094               | 545 230             | 65 836            | 479 394            | 207 789                    | 271 605                       |
| Izdelovanje litih iz-<br>delkov  | 84 785                       | 47 414                | 37 371              | 3 879             | 33 492             | 16 544                     | 16 948                        |
| Izdelovanje rezilnega<br>orodja  | 38 439                       | 16 562                | 21 877              | 1 707             | 20 170             | 9 065                      | 11 105                        |
| Izdelovanje vijáčnega<br>in žičnega blaga                              | 634 647                      | 343 152               | 291 495             | 40 989            | 250 506            | 109 141                    | 141 365                       |
| Izdelovanje kovinske<br>embalaže                                       | 331 482                      | 214 616               | 116 866             | 11 991            | 104 875            | 44 828                     | 60 047                        |
| Izdelovanje drugega<br>kovinskega repro-<br>dukcijskega mate-<br>riala | 171 971                      | 94 350                | 77 621              | 7 270             | 70 351             | 28 211                     | 42 140                        |
| Podjetja za izdelovanje<br>kovinskih konstrukcij                       | 430 816                      | 251 381               | 179 435             | 7 747             | 171 688            | 87 043                     | 84 645                        |
| Podjetja za izdelovanje<br>strojev in naprav                           | 1 167 420                    | 652 838               | 514 582             | 38 316            | 476 266            | 196 458                    | 279 808                       |
| Podjetja za izdelova-<br>nje energetskih<br>strojev in naprav          | 405 011                      | 198 480               | 206 531             | 12 690            | 193 841            | 69 840                     | 124 001                       |
| Izdelovanje gradben-<br>nih in drudarskih<br>strojev                   | 240 539                      | 148 705               | 91 834              | 7 070             | 84 764             | 40 914                     | 43 850                        |
| Izdelovanje strojev<br>za obdelovanje ko-<br>vin in lesa               | 88 599                       | 46 005                | 42 594              | 5 158             | 37 436             | 18 449                     | 18 987                        |
| Izdelovanje kmetijskih<br>strojev in naprav                            | 131 654                      | 73 774                | 57 880              | 6 660             | 51 220             | 19 347                     | 31 873                        |
| Izdelovanje drugih<br>strojev in naprav                                | 301 617                      | 185 874               | 115 743             | 6 738             | 109 005            | 47 908                     | 61 097                        |
| Podjetja za izdelovanje<br>izdelkov precizne me-<br>hanike             | 70 902                       | 36 885                | 34 017              | 4 769             | 29 248             | 15 047                     | 14 201                        |
| Izdelovanje in remont<br>tirnih vozil                                  | 273 304                      | 141 868               | 131 436             | 6 380             | 125 056            | 66 752                     | 58 304                        |
| Podjetja za remont<br>tirnih vozil                                     | 273 304                      | 141 868               | 131 436             | 6 380             | 125 056            | 66 752                     | 58 304                        |
| Izdelovanje in remont<br>cestnih vozil                                 | 2 750 199                    | 1 785 982             | 964 217             | 83 857            | 880 360            | 319 945                    | 560 415                       |
| Izdelovanje mporjev,<br>motornih vozil in<br>traktorjev                | 2 585 052                    | 1 684 388             | 900 664             | 77 201            | 823 463            | 289 543                    | 533 920                       |
| Izdelovanje koles in<br>njihovih delov                                 | 165 147                      | 101 594               | 63 553              | 6 656             | 56 897             | 30 402                     | 26 495                        |

3-1. DRUŽBENI PRODUKT IN NARODNI DOHODEK V LETU 1971 V SR SLOVENIJI  
(po organizacijskem načelu) (nadaljevanje)

tisoč din

|   | Družbeni<br>bruto<br>produkt | Materialni<br>stroški | Družbeni<br>produkt | Amorti-<br>zacija | Narodni<br>dohodek | Čisti<br>osebni<br>dohodki | Akumula-<br>cija in<br>skladi |
|---|------------------------------|-----------------------|---------------------|-------------------|--------------------|----------------------------|-------------------------------|
| Predelovanje kovinskega blaga za široko potrošnjo             | 2 245 890                    | 1 546 176             | 699 714             | 148 705           | 551 009            | 222 647                    | 328 362                       |
| Druga podjetja kovinsko predelovalne industrije               | 443 936                      | 247 930               | 196 006             | 19 299            | 176 707            | 80 282                     | 96 425                        |
| Ladjedelništvo  | 23 171                       | 11 449                | 11 722              | 443               | 11 279             | 4 950                      | 6 329                         |
| Ladjedelnice  | 23 171                       | 11 449                | 11 722              | 443               | 11 279             | 4 950                      | 6 329                         |
| Morske ladjedelnice   | 23 171                       | 11 449                | 11 722              | 443               | 11 279             | 4 950                      | 6 329                         |
| Elektroindustrija   | 2 419 599                    | 1 403 972             | 1 015 627           | 99 055            | 916 572            | 423 081                    | 493 491                       |
| Izdelovanje električnih strojev in naprav                     | 1 463 425                    | 840 657               | 622 768             | 64 722            | 558 046            | 257 707                    | 300 339                       |
| Izdelovanje gospodinjskih električnih aparatov                | 266 123                      | 174 070               | 92 053              | 6 621             | 85 432             | 28 700                     | 56 732                        |
| Izdelovanje elektronskih in drugih telekomunikacijskih naprav | 428 627                      | 256 666               | 171 961             | 16 569            | 155 392            | 77 012                     | 78 380                        |
| Druga elektroindustrijska podjetja                            | 261 424                      | 132 579               | 128 845             | 11 143            | 117 702            | 59 662                     | 58 040                        |
| Izdelovanje elektroinstalacijskega materiala                  | 154 820                      | 80 242                | 74 578              | 5 461             | 69 117             | 37 293                     | 31 824                        |
| Podjetja za izdelovanje akumulatorjev                         | 49 825                       | 24 726                | 25 099              | 2 446             | 22 653             | 10 738                     | 11 915                        |
| Podjetja za izdelovanje drugih električnih izdelkov           | 56 779                       | 27 611                | 29 168              | 3 236             | 25 932             | 11 631                     | 14 301                        |
| Kemična industrija  | 2 698 456                    | 1 718 951             | 979 505             | 140 157           | 839 348            | 296 063                    | 543 285                       |
| Podjetja za izdelovanje osnovnih kemičnih izdelkov            | 910 057                      | 597 049               | 313 008             | 54 698            | 258 310            | 103 688                    | 154 622                       |
| Podjetje za organsko-kemične in biokemične sinteze            | 315 320                      | 190 447               | 124 873             | 31 215            | 93 658             | 41 684                     | 51 974                        |
| Podjetja za izdelovanje umetnih gnojil                        | 316 340                      | 222 640               | 93 700              | 8 698             | 85 002             | 30 322                     | 54 680                        |
| Podjetja za izdelovanje plastičnih mas                        | 278 397                      | 183 962               | 94 435              | 14 785            | 79 650             | 31 682                     | 47 968                        |
| Podjetje za izdelovanje zdravil                               | 700 359                      | 396 727               | 303 632             | 29 907            | 273 725            | 75 554                     | 198 171                       |
| Podjetja predelovalne kemične industrije                      | 1 088 040                    | 725 175               | 362 865             | 55 552            | 307 313            | 116 821                    | 190 492                       |
| Podjetja za izdelovanje mila in kozmetičnih pripravkov        | 223 467                      | 158 067               | 65 400              | 7 509             | 57 891             | 19 535                     | 38 356                        |



3-1. DRUŽBENI PRODUKT IN NARODNI DOHODEK V LETU 1971 V SR SLOVENIJI  
(po organizacijskem načelu) (nadaljevanje)

tisoč din

|  | Družbeni<br>bruto<br>produkt | Materialni<br>stroški | Družbeni<br>produkt | Amorti-<br>zacija | Narodni<br>dohodek | Čisti<br>osebni<br>dohodki | Akumula-<br>cija in<br>skladi |
|--|------------------------------|-----------------------|---------------------|-------------------|--------------------|----------------------------|-------------------------------|
| Podjetja za izdelovanje oljnatih barv, lakov, firneža in drugo | 335 957                      | 243 725               | 92 232              | 10 273            | 81 959             | 32 246                     | 49 713                        |
| Podjetja za predelavo plastičnih mas                           | 162 743                      | 101 968               | 60 775              | 6 871             | 53 904             | 23 259                     | 30 645                        |
| Druga podjetja predelovalne kemične industrije                 | 365 873                      | 221 415               | 144 458             | 30 899            | 113 559            | 41 781                     | 71 778                        |
| Industrija gradbenega materiala                                | 847 522                      | 407 034               | 440 488             | 55 532            | 384 956            | 147 332                    | 237 624                       |
| Podjetja za lomljenje in kopanje gradbenega kamna              | 115 821                      | 46 953                | 68 868              | 8 202             | 60 666             | 24 394                     | 36 272                        |
| Podjetja za lomljenje in obdelovanje okrasnega kamna           | 26 791                       | 10 707                | 16 084              | 1 414             | 14 670             | 6 123                      | 8 547                         |
| Podjetje za lomljenje, kopanje in obdelovanje tehničnega kamna | 13 132                       | 2 396                 | 10 736              | 257               | 10 479             | 5 005                      | 5 474                         |
| Pridobivanje apna in žgane sadre                               | 75 898                       | 33 850                | 42 048              | 6 531             | 35 517             | 13 266                     | 22 251                        |
| Izdelovanje zidakov in strešnikov                              | 229 420                      | 81 900                | 147 520             | 17 100            | 130 420            | 50 278                     | 80 142                        |
| Izdelovanje cementa in cementno-azbestnih izdelkov             | 414 568                      | 229 122               | 185 446             | 27 863            | 157 583            | 59 490                     | 98 093                        |
| Pridobivanje drugega gradbenega materiala                      | 87 713                       | 49 059                | 38 654              | 2 367             | 36 287             | 13 170                     | 23 117                        |
| Izdelovanje gradbenih polizdelkov                              | 12 667                       | 4 731                 | 7 936               | 877               | 7 059              | 3 176                      | 3 883                         |
| Izdelovanje bitumenskih izdelkov                               | 75 046                       | 44 328                | 30 718              | 1 490             | 29 228             | 9 994                      | 19 234                        |
| Lesna industrija   | 2 965 400                    | 1 723 280             | 1 242 120           | 152 161           | 1 089 959          | 463 199                    | 626 760                       |
| Podjetja za proizvodnjo žaganega lesa in plošč                 | 1 109 929                    | 642 395               | 467 534             | 67 122            | 400 412            | 179 438                    | 220 974                       |
| Podjetja za žagarsko predelavo lesa                            | 774 362                      | 449 830               | 324 532             | 43 465            | 281 067            | 126 192                    | 154 875                       |
| Izdelovanje furnirja in plošč                                  | 335 567                      | 192 565               | 143 002             | 23 657            | 119 345            | 53 246                     | 66 099                        |
| Podjetja za izdelovanje končnih lesenih izdelkov               | 1 831 201                    | 1 066 155             | 765 046             | 83 817            | 681 229            | 280 819                    | 400 410                       |
| Podjetja za izdelovanje pohištva                               | 1 643 162                    | 954 160               | 689 002             | 77 300            | 611 702            | 244 186                    | 367 516                       |
| Izdelovanje drugih končnih lesenih izdelkov                    | 188 039                      | 111 995               | 76 044              | 6 517             | 69 527             | 36 633                     | 32 894                        |
| Podjetja za kemično predelavo lesa in izdelovanje vžigalic     | 24 270                       | 14 730                | 9 540               | 1 222             | 8 318              | 2 942                      | 5 376                         |

3-1. DRUŽBENI PRODUKT IN NARODNI DOHODEK V LETU 1971 V SR SLOVENIJI  
(po organizacijskem načelu) (nadaljevanje)

tisoč din

|   | Družbeni<br>bruto<br>produkt | Materialni<br>stroški | Družbeni<br>produkt | Amorti-<br>zacija | Narodni<br>dohodek | Čisti<br>osebni<br>dohodki | Akumula-<br>cija in<br>skladi |
|---|------------------------------|-----------------------|---------------------|-------------------|--------------------|----------------------------|-------------------------------|
| Podjetja za kemično<br>predelavo lesa                       | 24 270                       | 14 730                | 9 540               | 1 222             | 8 318              | 2 942                      | 5 376                         |
| Proizvodnja papirja   | 1 028 152                    | 685 068               | 343 084             | 67 587            | 275 497            | 132 763                    | 142 734                       |
| Podjetja za izdelovanje<br>papirja, lesovine idr.           | 830 928                      | 558 351               | 272 577             | 59 343            | 213 234            | 103 154                    | 110 080                       |
| Podjetja za izdelovanje<br>papirne in kartonske<br>embalaže | 197 224                      | 126 717               | 70 507              | 8 244             | 62 263             | 29 609                     | 32 654                        |
| Tekstilna industrija  | 4 246 585                    | 2 494 010             | 1 752 575           | 231 423           | 1 521 152          | 701 749                    | 819 403                       |
| Izdelovanje bombažnih<br>prej in tkanin                     | 1 743 188                    | 1 040 778             | 702 410             | 117 083           | 585 327            | 287 843                    | 297 484                       |
| Izdelovanje volnenih<br>prej in tkanin                      | 458 528                      | 266 404               | 192 124             | 25 240            | 166 884            | 67 210                     | 99 674                        |
| Podjetja za izdelovanje<br>prej in tkanin iz svi-<br>le     | 93 456                       | 44 365                | 49 091              | 6 465             | 42 626             | 17 427                     | 25 199                        |
| Izdelovanje prej in tka-<br>nin iz drugih vlaken            | 69 382                       | 34 962                | 34 420              | 4 384             | 30 036             | 13 375                     | 16 661                        |
| Izdelovanje pletenin  | 731 603                      | 399 814               | 331 789             | 40 535            | 291 254            | 130 417                    | 160 837                       |
| Izdelovanje perila in<br>obleke                             | 1 079 902                    | 665 800               | 414 102             | 34 133            | 379 969            | 174 914                    | 205 055                       |
| Izdelovanje perila<br>(konfekcija)                          | 708 904                      | 450 912               | 257 992             | 24 794            | 233 198            | 112 096                    | 121 102                       |
| Izdelovanje oblek<br>(konfekcija)                           | 370 998                      | 214 888               | 156 110             | 9 339             | 146 771            | 62 818                     | 83 953                        |
| Druga tekstilna industri-<br>ja                             | 70 526                       | 41 887                | 28 639              | 3 583             | 25 056             | 10 563                     | 14 493                        |
| Druga podjetja tek-<br>stilne industrije                    | 70 526                       | 41 887                | 28 639              | 3 583             | 25 056             | 10 563                     | 14 493                        |
| Industrija usnja in obu-<br>tve                             | 1 554 577                    | 890 362               | 664 215             | 49 751            | 614 464            | 230 409                    | 384 055                       |
| Podjetja za predelavo<br>kož                                | 718 946                      | 487 786               | 231 160             | 29 397            | 201 763            | 84 224                     | 117 539                       |
| Predelovanje velikih<br>kož                                 | 369 901                      | 244 533               | 125 368             | 12 514            | 112 854            | 48 876                     | 63 978                        |
| Predelovanje svinjskih<br>kož                               | 349 045                      | 243 253               | 105 792             | 16 883            | 88 909             | 35 348                     | 53 561                        |
| Izdelovanje usnjene<br>obutve                               | 731 685                      | 350 486               | 381 199             | 18 841            | 362 358            | 124 274                    | 238 084                       |
| Izdelovanje usnjene ga-<br>lanterije                        | 103 946                      | 52 090                | 51 856              | 1 513             | 50 343             | 21 911                     | 28 432                        |
| Industrija gumija   | 400 861                      | 254 539               | 146 322             | 25 707            | 120 615            | 58 690                     | 61 925                        |
| Specializirana podjetja<br>industrije gumija                | 400 861                      | 254 539               | 146 322             | 25 707            | 120 615            | 58 690                     | 61 925                        |
| Živilska industrija   | 2 381 848                    | 1 632 706             | 749 142             | 119 031           | 630 111            | 260 424                    | 369 687                       |
| Mlini in luščilnice riža                                    | 583 155                      | 387 425               | 195 730             | 16 085            | 179 645            | 73 712                     | 105 933                       |
| Predelovanje sadja, ze-<br>lenjave, mesa in mle-<br>ka      | 764 995                      | 590 422               | 174 573             | 25 951            | 148 622            | 62 112                     | 86 510                        |



3-1. DRUŽBENI PRODUKT IN NARODNI DOHODEK V LETU 1971 V SR SLOVENIJI  
(po organizacijskem načelu) (nadaljevanje)

tisoč din

|  | Družbeni<br>bruto<br>produkt | Materialni<br>stroški | Družbeni<br>produkt | Amorti-<br>zacija | Narodni<br>dohodek | Čisti<br>osebni<br>dohodki | Akumula-<br>cija in<br>skladi |
|--|------------------------------|-----------------------|---------------------|-------------------|--------------------|----------------------------|-------------------------------|
| Konserviranje in pre-<br>delovanje sadja in<br>zelenjave         | 281 020                      | 208 344               | 72 676              | 17 771            | 54 905             | 20 597                     | 34 308                        |
| Klavnice in podjetja<br>za predelovanje in<br>konzerviranje mesa | 285 782                      | 241 090               | 44 692              | 3 971             | 40 721             | 18 063                     | 22 658                        |
| Predelovanje in kon-<br>zerviranje rib                           | 198 193                      | 140 988               | 57 205              | 4 209             | 52 996             | 23 452                     | 29 544                        |
| Pridobivanje rastlinskih<br>olj in masti                         | 59 757                       | 51 121                | 8 636               | 549               | 8 087              | 2 802                      | 5 285                         |
| Izdelovanje špirta in<br>pijač                                   | 598 874                      | 324 226               | 274 648             | 64 958            | 209 690            | 83 421                     | 126 269                       |
| Pivovarne  | 206 362                      | 96 121                | 110 241             | 12 714            | 97 527             | 21 159                     | 76 368                        |
| Izdelovanje drugih<br>alkoholnih pijač                           | 204 624                      | 126 997               | 77 627              | 13 070            | 64 557             | 22 999                     | 41 558                        |
| Izdelovanje brezalko-<br>holnih pijač                            | 187 888                      | 101 108               | 86 780              | 39 174            | 47 606             | 39 263                     | 8 343                         |
| Druga podjetja živilske<br>industrije                            | 375 067                      | 279 512               | 95 555              | 11 488            | 84 067             | 38 377                     | 45 690                        |
| Druga živilska indu-<br>strija                                   | 375 067                      | 279 512               | 95 555              | 11 488            | 84 067             | 38 377                     | 45 690                        |
| Grafična industrija  | 1 044 894                    | 521 979               | 522 915             | 32 525            | 490 390            | 222 117                    | 268 273                       |
| Tiskarne   | 168 416                      | 69 691                | 98 725              | 8 712             | 90 013             | 39 408                     | 50 605                        |
| Časopisna in založniška<br>podjetja in zavodi                    | 876 478                      | 452 288               | 424 190             | 23 813            | 400 377            | 182 709                    | 217 668                       |
| Časopisna podjetja   | 409 769                      | 213 942               | 195 827             | 16 748            | 179 079            | 91 197                     | 87 882                        |
| Založniška podjetja  | 438 537                      | 223 179               | 215 358             | 6 923             | 208 435            | 84 724                     | 123 711                       |
| Časopisni zavodi   | 7 011                        | 3 465                 | 3 546               | 34                | 3 512              | 1 904                      | 1 608                         |
| Založniški zavodi  | 21 161                       | 11 702                | 9 459               | 108               | 9 351              | 4 884                      | 4 467                         |
| Tobačna industrija   | 488 768                      | 153 450               | 335 318             | 5 505             | 329 813            | 23 427                     | 306 386                       |
| Podjetja za izdelova-<br>nje cigaret, cigar in<br>drugo          | 488 768                      | 153 450               | 335 318             | 5 505             | 329 813            | 23 427                     | 306 386                       |
| Filmska industrija   | 7 536                        | 2 225                 | 5 311               | 474               | 4 837              | 3 643                      | 1 194                         |
| Podjetja filmske indu-<br>strije                                 | 7 536                        | 2 225                 | 5 311               | 474               | 4 837              | 3 643                      | 1 194                         |
| Podjetja za snemanje<br>filmov                                   | 7 536                        | 2 225                 | 5 311               | 474               | 4 837              | 3 643                      | 1 194                         |
| Druga neomenjena<br>industrija                                   | 262 720                      | 147 566               | 115 154             | 5 766             | 109 388            | 39 898                     | 69 490                        |
| Podjetja za izdelova-<br>nje športnih rekvizi-<br>tov            | 112 616                      | 64 733                | 47 883              | 2 308             | 45 575             | 17 377                     | 28 198                        |
| Podjetja za izdelova-<br>nje glasbil                             | 10 542                       | 4 175                 | 6 367               | 183               | 6 184              | 4 135                      | 2 049                         |
| Druga neomenjena in-<br>dustrija                                 | 139 562                      | 78 658                | 60 904              | 3 275             | 57 629             | 18 386                     | 39 243                        |

3-1. DRUŽBENI PRODUKT IN NARODNI DOHODEK V LETU 1971 V SR SLOVENIJI  
(po organizacijskem načelu) (nadaljevanje)

|  | tisoč din                    |                       |                     |                   |                    |                            |                               |
|--|------------------------------|-----------------------|---------------------|-------------------|--------------------|----------------------------|-------------------------------|
|  | Družbeni<br>bruto<br>produkt | Materialni<br>stroški | Družbeni<br>produkt | Amorti-<br>zacija | Narodni<br>dohodek | Čisti<br>osebni<br>dohodki | Akumula-<br>cija in<br>skladi |
| <b>2. KMETIJSTVO IN RIBIŠTVO</b>                             | 6 535 294                    | 3 647 768             | 2 887 526           | 190 332           | 2 697 194          | 1 717 515                  | 979 679                       |
| Družbeni sektor  | 2 978 720                    | 1 930 397             | 1 048 323           | 135 156           | 913 167            | 406 550                    | 506 617                       |
| Kmetijstvo   | 2 831 209                    | 1 871 230             | 959 979             | 127 709           | 832 270            | 364 914                    | 467 356                       |
| Kmetijski kombinati,<br>posestva in farme                    | 2 190 868                    | 1 529 227             | 661 641             | 103 124           | 558 517            | 249 995                    | 308 522                       |
| Kmetijsko-industrijski<br>kombinati                          | 1 530 846                    | 1 015 359             | 515 487             | 65 521            | 449 966            | 199 473                    | 250 493                       |
| Kmetijska posestva   | 186 849                      | 142 150               | 44 699              | 8 116             | 36 583             | 18 322                     | 18 261                        |
| Perutninske farme  | 418 358                      | 349 756               | 68 602              | 26 437            | 42 165             | 19 839                     | 22 326                        |
| Druga specializirana<br>kmetijska proizva-<br>jalna posestva | 54 815                       | 21 962                | 32 853              | 3 050             | 29 803             | 12 361                     | 17 442                        |
| Splošne kmetijske za-<br>druge                               | 584 073                      | 325 147               | 258 926             | 23 099            | 235 827            | 93 195                     | 142 632                       |
| Druge kmetijske organi-<br>zacije                            | 56 268                       | 16 856                | 39 412              | 1 486             | 37 926             | 21 724                     | 16 202                        |
| Zavodi za pospeše-<br>vanje kmetijske pro-<br>izvodnje       | 7 375                        | 1 954                 | 5 421               | 318               | 5 103              | 3 218                      | 1 885                         |
| Zavodi za varstvo<br>rastlin                                 | 300                          | 17                    | 283                 | 6                 | 277                | 80                         | 197                           |
| Zavodi za varstvo<br>živine                                  | 37 236                       | 9 832                 | 27 404              | 541               | 26 863             | 16 074                     | 10 789                        |
| Ekonomije nekmetij-<br>skih organizacij                      | 6 224                        | 3 803                 | 2 421               | 262               | 2 159              | 958                        | 1 201                         |
| Drugi kmetijski zavo-<br>di                                  | 5 133                        | 1 250                 | 3 883               | 359               | 3 524              | 1 394                      | 2 130                         |
| Ribištvo   | 6 345                        | 2 098                 | 4 247               | 164               | 4 083              | 1 646                      | 2 437                         |
| Podjetja in zadruga<br>sladkovodnega ribi-<br>štva           | 6345                         | 2 098                 | 4 247               | 164               | 4 083              | 1 646                      | 2 437                         |
| Podjetja sladkovodne-<br>ga ribištva                         | 3 842                        | 1 384                 | 2 458               | 62                | 2 396              | 779                        | 1 617                         |
| Zavodi za pospeševa-<br>nje sladkovodnega<br>ribištva        | 2 503                        | 714                   | 1 789               | 102               | 1 687              | 867                        | 820                           |
| Vodno gospodarstvo   | 141 166                      | 57 069                | 84 097              | 7 283             | 76 814             | 39 990                     | 36 824                        |
| Vodno gospodarske orga-<br>nizacije                          | 141 166                      | 57 069                | 84 097              | 7 283             | 76 814             | 39 990                     | 36 824                        |
| Vodne skupnosti  | 141 166                      | 57 069                | 84 097              | 7 283             | 76 814             | 39 990                     | 36 824                        |
| Zasebni sektor   | 3 556 574                    | 1 717 371             | 1 839 203           | 55 176            | 1 784 027          | 1 310 965                  | 473 062                       |
| <b>3. GOZDARSTVO</b>   | 633 408                      | 238 523               | 394 885             | 52 694            | 342 191            | 190 829                    | 151 362                       |
| Gospodarjenje z gozdo-<br>vi                                 | 626 794                      | 236 959               | 389 835             | 52 324            | 337 511            | 188 620                    | 148 891                       |



3-1. DRUŽBENI PRODUKT IN NARODNI DOHODEK V LETU 1971 V SR SLOVENIJI  
(po organizacijskem načelu) (nadaljevanje)

tisoč din

|   | Družbeni<br>bruto<br>produkt | Materialni<br>stroški | Družbeni<br>produkt | Amorti-<br>zacija | Narodni<br>dohodek | Čisti<br>osebni<br>dohodki | Akumula-<br>cija in<br>skladi |
|---|------------------------------|-----------------------|---------------------|-------------------|--------------------|----------------------------|-------------------------------|
| Podjetja za gospodar-<br>jenje z gozdovi                          | 626 794                      | 236 959               | 389 835             | 52 324            | 337 511            | 188 620                    | 148 891                       |
| Lov   | 6 614                        | 1 564                 | 5 050               | 370               | 4 680              | 2 209                      | 2 471                         |
| Podjetja za gojitev<br>divjadi                                    | 6 614                        | 1 564                 | 5 050               | 370               | 4 680              | 2 209                      | 2 471                         |
| <b>4. GRADBENIŠTVO</b>  | <b>6 673 318</b>             | <b>3 600 322</b>      | <b>3 072 996</b>    | <b>141 576</b>    | <b>2 931 420</b>   | <b>1 615 355</b>           | <b>1 316 065</b>              |
| Družbeni sektor   | 5 581 609                    | 3 018 441             | 2 563 168           | 141 576           | 2 421 592          | 1 187 099                  | 1 234 493                     |
| Projektiranje   | 179 102                      | 35 907                | 143 195             | 1 662             | 141 533            | 71 183                     | 90 350                        |
| Podjetja za izdelova-<br>nje gradbene tehni-<br>čne dokumentacije | 143 862                      | 26 376                | 117 486             | 1 272             | 116 214            | 58 264                     | 57 950                        |
| Podjetja za izdelova-<br>nje druge tehnične<br>dokumentacije      | 35 240                       | 9 531                 | 25 709              | 390               | 25 319             | 12 919                     | 12 400                        |
| Gradnje   | 4 138 454                    | 2 357 965             | 1 780 489           | 112 262           | 1 668 227          | 809 428                    | 858 799                       |
| Podjetja za visoke<br>gradnje                                     | 3 724 724                    | 2 163 516             | 1 561 208           | 85 103            | 1 476 105          | 711 496                    | 764 609                       |
| Podjetja za nizke gra-<br>dnje in vzdrževanje<br>cest             | 413 730                      | 194 449               | 219 281             | 27 159            | 192 122            | 97 932                     | 94 190                        |
| Podjetja za nizke<br>gradnje                                      | 364 072                      | 170 518               | 193 554             | 24 832            | 168 722            | 85 300                     | 83 422                        |
| Podjetja za vzdrže-<br>vanje železniških<br>prog                  | 49 658                       | 23 931                | 25 727              | 2 327             | 23 400             | 12 632                     | 10 768                        |
| Montaža   | 1 182 916                    | 594 961               | 587 955             | 25 234            | 562 721            | 282 006                    | 280 715                       |
| Podjetja za montažo<br>naprav in konstru-<br>kcij                 | 361 789                      | 169 166               | 192 623             | 12 174            | 180 449            | 100 684                    | 79 765                        |
| Podjetja za montažo<br>gradbenih instalacij                       | 716 856                      | 373 807               | 343 049             | 11 483            | 331 566            | 154 231                    | 177 335                       |
| Podjetja za montažo<br>zunanjega električne-<br>ga omrežja        | 104 271                      | 51 988                | 52 283              | 1 577             | 50 706             | 27 091                     | 23 615                        |
| Zaključna dela v grad-<br>beništvu                                | 51 279                       | 23 840                | 27 439              | 1 058             | 26 381             | 13 935                     | 12 446                        |
| Podjetja za zaključna<br>dela v gradbeništvu                      | 51 279                       | 23 840                | 27 439              | 1 058             | 26 381             | 13 935                     | 12 446                        |
| Merjenje in kartiranje<br>zemljišč                                | 29 858                       | 5 768                 | 24 090              | 1 360             | 22 730             | 10 547                     | 12 183                        |
| Podjetja za merjenje in<br>kartiranje zemljišč                    | 29 858                       | 5 768                 | 24 090              | 1 360             | 22 730             | 10 547                     | 12 183                        |
| Zasebni sektor  | 1 091 709                    | 581 881               | 509 828             | -                 | 509 828            | 428 256                    | 81 572                        |

3-1. DRUŽBENI PRODUKT IN NARODNI DOHODEK V LETU 1971 V SR SLOVENIJI  
(po organizacijskem načelu) (nadaljevanje)

tisoč din

|  | Družbeni<br>bruto<br>produkt | Materialni<br>stroški | Družbeni<br>produkt | Amorti-<br>zacija | Narodni<br>dohodek | Čisti<br>osebni<br>dohodki | Akumula-<br>cija in<br>skladi |
|--|------------------------------|-----------------------|---------------------|-------------------|--------------------|----------------------------|-------------------------------|
| 5. PROMET IN ZVEZE   | 4 217 987                    | 1 520 323             | 2 697 664           | 528 692           | 2 168 972          | 1 043 089                  | 1 125 883                     |
| Družbeni sektor  | 3 923 559                    | 1 411 636             | 2 511 923           | 497 545           | 2 014 378          | 945 927                    | 1 068 451                     |
| Železniški promet  | 1 253 680                    | 463 282               | 790 398             | 141 055           | 649 343            | 327 683                    | 321 660                       |
| Železniška transportna<br>podjetja                                     | 1 238 568                    | 460 686               | 777 882             | 140 775           | 637 107            | 321 585                    | 315 522                       |
| Skupnost jugoslovan-<br>skih železnic in<br>transportnih podje-<br>tij | 15 112                       | 2 596                 | 12 516              | 280               | 12 236             | 6 098                      | 6 138                         |
| Pomorski promet  | 393 927                      | 179 519               | 214 408             | 76 167            | 138 241            | 39 868                     | 93 373                        |
| Podjetja za prevoz<br>blaga v prekomorski<br>plovbi                    | 393 927                      | 179 519               | 214 408             | 76 167            | 138 241            | 39 868                     | 93 373                        |
| Zračni promet  | 29 271                       | 6 468                 | 22 803              | 3 717             | 19 086             | 5 544                      | 13 542                        |
| Aerodromska podjetja   | 29 271                       | 6 468                 | 22 803              | 3 717             | 19 086             | 5 544                      | 13 542                        |
| Cestni promet  | 1 419 412                    | 536 250               | 883 162             | 164 247           | 718 915            | 357 229                    | 361 686                       |
| Podjetja za prevoz<br>potnikov in blaga po<br>cestah                   | 1 098 164                    | 404 530               | 693 634             | 139 630           | 554 004            | 274 519                    | 279 485                       |
| Cestna podjetja  | 321 248                      | 131 720               | 189 528             | 24 617            | 164 911            | 82 710                     | 82 201                        |
| Mestni promet  | 287 441                      | 115 718               | 171 723             | 37 236            | 134 487            | 68 335                     | 66 152                        |
| Podjetja za prevoz po-<br>tnikov v mestih                              | 287 441                      | 115 718               | 171 723             | 37 236            | 134 487            | 68 335                     | 66 152                        |
| Prekladanje in druge<br>storitve                                       | 146 673                      | 37 463                | 109 210             | 13 141            | 96 069             | 42 799                     | 53 270                        |
| Luška in luško-prekla-<br>dalna podjetja                               | 102 352                      | 26 875                | 75 477              | 9 182             | 66 295             | 33 824                     | 32 471                        |
| Prekladalna podjetja na<br>postajah in drugod                          | 44 321                       | 10 588                | 33 733              | 3 959             | 29 774             | 8 975                      | 20 799                        |
| Zveze, poštni, telegraf-<br>ski in telefonski pro-<br>met              | 393 155                      | 72 936                | 320 219             | 61 982            | 258 237            | 104 469                    | 153 768                       |
| Podjetja za PTT promet   | 382 539                      | 71 840                | 310 699             | 61 654            | 249 045            | 99 691                     | 149 354                       |
| Skupnost PTT podjetij  | 10 616                       | 1 096                 | 9 520               | 328               | 9 192              | 4 778                      | 4 414                         |
| Zasebni sektor   | 294 428                      | 108 687               | 185 741             | 31 147            | 154 594            | 97 162                     | 57 432                        |
| 6. TRGOVINA  | 9 786 937                    | 2 577 985             | 7 208 952           | 429 700           | 6 779 252          | 1 618 959                  | 5 160 293                     |
| Družbeni sektor  | 9 785 999                    | 2 577 904             | 7 208 095           | 429 660           | 6 778 435          | 1 618 389                  | 5 160 046                     |
| Trgovina na drobno<br>(+lekarne)                                       | 2 349 237                    | 273 661               | 2 075 576           | 98 639            | 1 976 937          | 335 617                    | 1 641 320                     |
| Trgovska podjetja na<br>drobno z živili                                | 275 955                      | 89 431                | 186 524             | 11 759            | 174 765            | 59 248                     | 115 517                       |



3-1. DRUŽBENI PRODUKT IN NARODNI DOHODEK V LETU 1971 V SR SLOVENIJI  
(po organizacijskem načelu) (nadaljevanje)

tisoč din

|   | Družbeni<br>bruto<br>produkt | Materialni<br>stroški | Družbeni<br>produkt | Amorti-<br>zacija | Narodni<br>dohodek | Čisti<br>osebni<br>dohodki | Akumula-<br>cija in<br>skladi |
|---|------------------------------|-----------------------|---------------------|-------------------|--------------------|----------------------------|-------------------------------|
| Trgovska podjetja na drobno z mesom in mesnimi izdelki                          | 5 547                        | 1 115                 | 4 432               | 161               | 4 271              | 1 936                      | 2 335                         |
| Trgovina na drobno z zelenjavo in sadjem  | 23 282                       | 3 783                 | 19 499              | 1 335             | 18 164             | 7 249                      | 10 915                        |
| Trgovina na drobno z živili, alkoholnimi pijačami, gospodinjskimi potrebščinami | 152 350                      | 35 350                | 117 000             | 5 772             | 111 228            | 34 091                     | 77 137                        |
| Trgovina na drobno z mlekom, mlečnimi izdelki, kruhom idr.                      | 62 869                       | 38 987                | 23 882              | 3 278             | 20 604             | 9 152                      | 11 452                        |
| Druga podjetja na drobno z živili   | 31 907                       | 10 196                | 21 711              | 1 213             | 20 498             | 6 820                      | 13 678                        |
| Trgovska podjetja na drobno z neživilskimi proizvodi                            | 656 363                      | 78 095                | 578 268             | 17 054            | 561 214            | 118 902                    | 442 312                       |
| Trgovska podjetja s tobaknimi izdelki   | 81 237                       | 4 342                 | 76 895              | 1 038             | 75 857             | 12 001                     | 63 856                        |
| Trgovska podjetja na drobno s tekstilnim in pletenim blagom in konfekcijo       | 216 893                      | 13 844                | 203 049             | 5 477             | 197 572            | 39 670                     | 157 902                       |
| Trgovska podjetja na drobno z železnino, kovinskim in drugim blagom             | 435                          | 16                    | 419                 | 3                 | 416                | 70                         | 346                           |
| Trgovska podjetja z drvni in gradbenim materialom                               | 53 163                       | 8 942                 | 44 221              | 1 334             | 42 887             | 10 251                     | 32 636                        |
| Trgovska podjetja s pohištvo  | 157 134                      | 18 617                | 138 517             | 6 276             | 132 241            | 21 094                     | 111 147                       |
| Druga podjetja trgovine na drobno z neživilskimi proizvodi                      | 69 747                       | 27 822                | 41 925              | 982               | 40 943             | 7 977                      | 32 966                        |
| Lekarne   | 77 754                       | 4 512                 | 73 242              | 1 944             | 71 298             | 27 839                     | 43 459                        |
| Trgovska podjetja na drobno z mešanim blagom                                    | 449 814                      | 45 694                | 404 120             | 15 650            | 388 470            | 92 350                     | 296 120                       |
| Blagovnice  | 114 339                      | 8 273                 | 106 066             | 4 435             | 101 631            | 20 329                     | 81 302                        |
| Podjetja za trgovino z nafto in naftinimi derivati                              | 852 766                      | 52 168                | 800 598             | 49 741            | 750 857            | 44 788                     | 706 069                       |
| Trgovina na debelo  | 5 033 432                    | 1 666 380             | 3 367 052           | 226 258           | 3 140 794          | 831 687                    | 2 309 107                     |
| Podjetja za trgovino na debelo z živili   | 2 450 057                    | 1 220 314             | 1 229 743           | 157 856           | 1 071 887          | 360 941                    | 710 946                       |
| Podjetja trgovine na debelo z zelenjavo in sadjem                               | 22 408                       | 7 171                 | 15 237              | 2 507             | 12 730             | 5 746                      | 6 984                         |

3-1. DRUŽBENI PRODUKT IN NARODNI DOHODEK V LETU 1971 V SR SLOVENIJI  
(po organizacijskem načelu) (nadaljevanje)

tisoč din

|  | Družbeni<br>bruto<br>produkt | Materialni<br>stroški | Družbeni<br>produkt | Amorti-<br>zacija | Narodni<br>dohodek | Čisti<br>osebni<br>dohodki | Akumula-<br>cija in<br>skladi |
|--|------------------------------|-----------------------|---------------------|-------------------|--------------------|----------------------------|-------------------------------|
| Trgovina z živili in<br>gospodinjstvi in po-<br>trebščinami                  | 1 780 645                    | 848 674               | 931 971             | 115 269           | 816 702            | 268 463                    | 548 239                       |
| Trgovina z alkoholni-<br>mi pijačami   | 402 380                      | 190 788               | 211 592             | 16 610            | 194 982            | 65 354                     | 129 628                       |
| Druga podjetja trgo-<br>vine na debelo z<br>živili                           | 244 624                      | 173 681               | 70 943              | 23 470            | 47 473             | 21 378                     | 26 095                        |
| Podjetja za trgovino<br>na debelo z neživil-<br>skimi proizvodi              | 2 327 483                    | 426 294               | 1 901 189           | 57 689            | 1 843 500          | 411 275                    | 1 432 225                     |
| Podjetja s tekstilnim,<br>kratkim in pletenim<br>blagom                      | 246 808                      | 23 338                | 223 470             | 4 956             | 218 514            | 55 145                     | 163 369                       |
| Podjetja na debelo z<br>železnino in dru-<br>gim blagom                      | 1 225 538                    | 261 691               | 963 847             | 32 435            | 931 412            | 217 168                    | 714 244                       |
| Podjetja na debelo z<br>motornimi vozili                                     | 262 293                      | 42 670                | 219 623             | 6 755             | 212 868            | 43 453                     | 169 415                       |
| Trgovina na debelo z<br>gradbenim, sanitar-<br>nim in drugim ma-<br>terialom | 58 551                       | 16 986                | 41 565              | 641               | 40 924             | 7 101                      | 33 823                        |
| Trgovina na debelo z<br>odpadki  | 91 563                       | 23 410                | 68 153              | 4 952             | 63 211             | 22 181                     | 41 030                        |
| Druga trgovinska pod-<br>jetja na debelo z<br>neživilskimi proiz-<br>vodi    | 442 730                      | 58 199                | 384 531             | 7 960             | 376 571            | 66 227                     | 310 344                       |
| Podjetja trgovine na de-<br>belo z mešanim bla-<br>gom                       | 255 892                      | 19 772                | 236 120             | 10 713            | 225 407            | 59 471                     | 165 936                       |
| Zunanja trgovina   | 2 078 972                    | 544 407               | 1 534 565           | 93 109            | 1 441 456          | 373 709                    | 1 067 747                     |
| Zunanjetrgovinska po-<br>djetja z živili                                     | 63 428                       | 11 349                | 52 079              | 2 596             | 49 483             | 14 353                     | 35 130                        |
| Zunanjetrgovinska po-<br>djetja z neživilskimi<br>proizvodi                  | 1 233 380                    | 350 026               | 883 354             | 63 420            | 819 934            | 217 719                    | 602 215                       |
| Podjetja za zastopanje<br>tujih firm   | 534 822                      | 130 086               | 404 736             | 12 149            | 392 587            | 75 623                     | 316 964                       |
| Podjetja za pospeševa-<br>nje zunanjetrgovinske<br>izmenjave                 | 97 444                       | 15 049                | 82 395              | 3 066             | 79 329             | 25 434                     | 53 895                        |
| Zunanjetrgovinska po-<br>djetja za storitve                                  | 149 898                      | 37 897                | 112 001             | 11 878            | 100 123            | 40 580                     | 59 543                        |
| Trgovinske storitve  | 118 309                      | 49 545                | 68 764              | 1 748             | 67 016             | 25 176                     | 41 840                        |
| Tržnice na debelo, jav-<br>na skladišča, hladilni-<br>ce, idr.               | 1 016                        | 245                   | 771                 | 103               | 668                | 188                        | 480                           |
| Trgovske agencije  | 25 286                       | 7 852                 | 17 434              | 267               | 17 167             | 5 839                      | 11 328                        |



3-1. DRUŽBENI PRODUKT IN NARODNI DOHODEK V LETU 1971 V SR SLOVENIJI  
(po organizacijskem načelu) (nadaljevanje)

tisoč din

|  | Družbeni<br>bruto<br>produkt | Materialni<br>stroški | Družbeni<br>produkt | Amorti-<br>zacija | Narodni<br>dohodek | Čisti<br>osebni<br>dohodki | Akumula-<br>cija in<br>skladi |
|--|------------------------------|-----------------------|---------------------|-------------------|--------------------|----------------------------|-------------------------------|
| Podjetje za poslovne<br>storitve                                       | 88 472                       | 40 380                | 48 092              | 1 263             | 46 829             | 17 946                     | 28 883                        |
| Organizacije sejmov<br>in gospodarskih<br>razstav                      | 12 076                       | 2 955                 | 9 121               | 613               | 8 508              | 1 790                      | 6 718                         |
| Podjetja za reklamo,<br>propagando, deko-<br>racijo                    | 54 905                       | 32 357                | 22 548              | 399               | 22 149             | 9 626                      | 12 523                        |
| Knjigovodski biroji  | 3 443                        | 341                   | 3 102               | 93                | 3 009              | 844                        | 2 165                         |
| Ekonomsko organiza-<br>cijski biroji                                   | 18 048                       | 4 727                 | 13 321              | 158               | 13 163             | 5 686                      | 7 477                         |
| Podjetja za izposojanje<br>in razpečevanje fil-<br>mov                 | 3 535                        | 1 068                 | 2 467               | 115               | 2 352              | 1 203                      | 1 149                         |
| Poslovna združenja   | 206 049                      | 43 911                | 162 138             | 9 906             | 152 232            | 52 200                     | 100 032                       |
| Poslovna združenja   | 206 049                      | 43 911                | 162 138             | 9 906             | 152 232            | 52 200                     | 100 032                       |
| Zasebni sektor   | 938                          | 81                    | 857                 | 40                | 817                | 570                        | 247                           |
| <b>GOSTINSTVO</b>  | 1 140 156                    | 510 668               | 629 488             | 50 104            | 579 384            | 259 246                    | 320 138                       |
| Družbeni sektor  | 869 302                      | 388 171               | 481 131             | 37 855            | 443 276            | 186 822                    | 256 454                       |
| Gostinske organizacije,<br>ki oddajajo sobe                            | 443 800                      | 180 436               | 263 364             | 25 879            | 237 485            | 100 020                    | 137 465                       |
| Gostinske organiza-<br>cije, ki oddajajo<br>sobe, razen sezon-<br>skih | 317 367                      | 130 602               | 186 765             | 15 452            | 171 313            | 72 641                     | 98 672                        |
| Gostinske organiza-<br>cije, ki oddajajo<br>sobe, sezonske             | 126 433                      | 49 834                | 76 599              | 10 427            | 66 172             | 27 379                     | 38 793                        |
| Gostinske organizacije,<br>ki strežejo s hrano                         | 213 091                      | 100 195               | 112 896             | 6 048             | 106 848            | 46 373                     | 60 475                        |
| Druge gostinske orga-<br>nizacije                                      | 191 043                      | 95 315                | 95 728              | 5 409             | 90 319             | 36 693                     | 53 626                        |
| Gostinske enote nego-<br>stinskih organizacij                          | 21 368                       | 12 225                | 9 143               | 519               | 8 624              | 3 736                      | 4 888                         |
| DUR-i in menze   | 4 729                        | 2 804                 | 1 925               | 37                | 1 888              | 927                        | 961                           |
| Počitniški domovi  | 8 668                        | 4 811                 | 3 857               | 296               | 3 561              | 1 305                      | 2 256                         |
| Druge gostinske e-<br>note   | 7 971                        | 4 610                 | 3 361               | 186               | 3 175              | 1 504                      | 1 671                         |
| Zasebni sektor   | 270 854                      | 122 497               | 148 357             | 12 249            | 136 108            | 72 424                     | 63 684                        |
| <b>TURISTIČNO POSRE-<br/>DOVANJE</b>                                   | 431 658                      | 266 473               | 165 185             | 16 267            | 148 918            | 51 409                     | 97 509                        |
| Turistična podjetja  | 392 142                      | 257 639               | 134 503             | 15 748            | 118 755            | 45 593                     | 73 162                        |
| Turistični uradi   | 39 516                       | 8 834                 | 30 682              | 519               | 30 163             | 5 816                      | 24 347                        |

3-1. DRUŽBENI PRODUKT IN NARODNI DOHODEK V LETU 1971 V SR SLOVENIJI  
(po organizacijskem načelu) (nadaljevanje)

tisoč din

|  | Družbeni<br>bruto<br>produkt | Materialni<br>stroški | Družbeni<br>produkt | Amorti-<br>zacija | Narodni<br>dohodek | Čisti<br>osebni<br>dohodki | Akumula-<br>cija in<br>skladi |
|--|------------------------------|-----------------------|---------------------|-------------------|--------------------|----------------------------|-------------------------------|
| 7. OBRT (proizvodni del)                             | 4 195 801                    | 2 233 013             | 1 962 788           | 79 415            | 1 883 373          | 990 302                    | 893 071                       |
| Družbeni sektor                                      | 2 683 858                    | 1 431 278             | 1 252 580           | 49 777            | 1 202 803          | 556 060                    | 646 743                       |
| Predelava nekovin                                    | 2 841                        | 772                   | 2 069               | 78                | 1 991              | 1 024                      | 967                           |
| Izdelovanje keramike in porcelana                    | 1 862                        | 507                   | 1 355               | 32                | 1 323              | 709                        | 614                           |
| Drugo predelovanje nekovinskih rudnin                | 979                          | 265                   | 714                 | 46                | 688                | 315                        | 353                           |
| Predelava kovin                                      | 650 173                      | 310 761               | 339 412             | 17 857            | 321 555            | 131 206                    | 190 349                       |
| Izdelovanje kovinskega reprodukcijskega materiala    | 141 697                      | 82 214                | 59 483              | 4 034             | 55 449             | 23 883                     | 31 566                        |
| Izdelovanje strojev in naprav                        | 43 128                       | 21 079                | 22 049              | 1 160             | 20 889             | 9 425                      | 11 464                        |
| Popravljanje strojev in naprav                       | 10 987                       | 6 091                 | 4 896               | 156               | 4 740              | 2 409                      | 2 331                         |
| Popravljanje izdelkov precizne mehanike              | 59 731                       | 13 537                | 46 194              | 925               | 45 269             | 18 239                     | 27 030                        |
| Popravljanje motornih vozil in koles                 | 234 767                      | 110 072               | 124 695             | 8 455             | 116 240            | 46 905                     | 69 335                        |
| Izdelovanje kovinskih izdelkov za široko potrošnjo   | 7 274                        | 3 471                 | 3 803               | 68                | 3 735              | 1 483                      | 2 252                         |
| Popravljanje kovinskih izdelkov za široko potrošnjo  | 2 471                        | 884                   | 1 587               | 47                | 1 540              | 484                        | 1 056                         |
| Izdelovanje drugih kovinskih izdelkov                | 29 374                       | 18 881                | 10 493              | 284               | 10 209             | 4 855                      | 5 354                         |
| Popravljanje drugih kovinskih izdelkov               | 120 744                      | 54 532                | 66 212              | 2 728             | 63 484             | 23 523                     | 39 961                        |
| Izdelovanje električnih aparatov in pribora          | 76 773                       | 46 861                | 29 912              | 973               | 28 939             | 13 272                     | 15 667                        |
| Popravljanje električnih strojev, aparatov in orodja | 21 961                       | 12 040                | 9 921               | 149               | 9 772              | 4 305                      | 5 467                         |
| Popravljanje električnih in drugih naprav            | 2 875                        | 1 392                 | 1 483               | 9                 | 1 474              | 582                        | 892                           |
| Izdelovanje drugih električnih aparatov              | 51 937                       | 33 429                | 18 508              | 815               | 17 693             | 8 385                      | 9 308                         |
| Izdelovanje kemičnih izdelkov                        | 30 646                       | 20 402                | 10 244              | 476               | 9 768              | 3 382                      | 6 386                         |
| Izdelovanje kemičnih izdelkov                        | 30 646                       | 20 402                | 10 244              | 476               | 9 768              | 3 382                      | 6 386                         |
| Izdelovanje gradbenega materiala                     | 6 917                        | 2 371                 | 4 546               | 224               | 4 322              | 1 947                      | 2 375                         |
| Izdelovanje zidakov in strešnikov                    | 5 463                        | 1 638                 | 3 825               | 207               | 3 618              | 1 563                      | 2 055                         |



3-1. DRUŽBENI PRODUKT IN NARODNI DOHODEK V LETU 1971 V SR SLOVENIJI  
(po organizacijskem načelu) (nadaljevanje)

tisoč din

|  | Družbeni<br>bruto<br>produkt | Materialni<br>stroški | Družbeni<br>produkt | Amorti-<br>zacija | Narodni<br>dohodek | Čisti<br>osebni<br>dohodki | Akumulacija<br>in<br>skladi |
|--|------------------------------|-----------------------|---------------------|-------------------|--------------------|----------------------------|-----------------------------|
| Izdelava drugega grad-<br>benega materiala                       | 1 454                        | 733                   | 721                 | 17                | 704                | 384                        | 320                         |
| Predelava lesa   | 360 129                      | 188 146               | 171 983             | 5 437             | 166 546            | 75 068                     | 91 478                      |
| Izdelovanje žaganega<br>lesa in plošč                            | 1 976                        | 932                   | 1 044               | 41                | 1 003              | 456                        | 547                         |
| Izdelovanje in poprav-<br>ljanje pohištva                        | 358 153                      | 187 214               | 170 939             | 5 396             | 165 543            | 74 612                     | 90 931                      |
| Predelava papirja  | 17 828                       | 9 542                 | 8 286               | 565               | 7 721              | 3 530                      | 4 191                       |
| Izdelava papirne in<br>kartonske embalaže                        | 17 828                       | 9 542                 | 8 286               | 565               | 7 721              | 3 530                      | 4 191                       |
| Izdelovanje tekstilnih<br>izdelkov                               | 267 363                      | 145 774               | 121 589             | 3 912             | 117 677            | 54 810                     | 62 867                      |
| Izdelovanje bombažne<br>preje in tkanin                          | 20 117                       | 12 116                | 8 001               | 205               | 7 796              | 3 433                      | 4 363                       |
| Izdelovanje volnene<br>preje in tkanin                           | 288                          | 132                   | 156                 | 13                | 143                | 37                         | 106                         |
| Izdelovanje pletenin   | 7 082                        | 2 793                 | 4 289               | 157               | 4 132              | 2 096                      | 2 036                       |
| Izdelovanje gotovega<br>perila in obleke                         | 151 693                      | 85 214                | 66 479              | 2 592             | 63 887             | 26 958                     | 36 929                      |
| Izdelovanje in popravi-<br>la perila in obleke<br>po meri        | 84 196                       | 43 080                | 41 116              | 836               | 40 280             | 21 524                     | 18 756                      |
| Izdelovanje in poprav-<br>ljanje drugih tekstil-<br>nih izdelkov | 3 987                        | 2 439                 | 1 548               | 109               | 1 439              | 762                        | 677                         |
| Predelovanje kož   | 55 415                       | 29 852                | 25 563              | 591               | 24 972             | 12 012                     | 12 960                      |
| Izdelovanje gotove us-<br>njene obutve                           | 18 991                       | 10 547                | 8 444               | 260               | 8 184              | 4 119                      | 4 065                       |
| Izdelovanje usnjene<br>obutve po meri                            | 25 790                       | 12 922                | 12 868              | 244               | 12 624             | 6 097                      | 6 527                       |
| Izdelovanje usnjene ob-<br>leke in galanterije                   | 10 634                       | 6 383                 | 4 251               | 87                | 4 164              | 1 796                      | 2 368                       |
| Izdelovanje gumijastih<br>izdelkov                               | 12 970                       | 5 437                 | 7 533               | 511               | 7 022              | 3 606                      | 3 416                       |
| Izdelovanje gumijastih<br>izdelkov                               | 2 002                        | 785                   | 1 217               | 29                | 1 188              | 568                        | 620                         |
| Protektiranje gumija   | 10 968                       | 4 652                 | 6 316               | 482               | 5 834              | 3 038                      | 2 796                       |

3-1. DRUŽBENI PRODUKT IN NARODNI DOHODEK V LETU 1971 V SR SLOVENIJI  
(po organizacijskem načelu) (nadaljevanje)

tisoč din

|  | Družbeni<br>bruto<br>produkt | Materialni<br>stroški | Družbeni<br>produkt | Amorti-<br>zacija | Narodni<br>dohodek | Čisti<br>osebni<br>dohodki | Akumulacija<br>in<br>skladi |
|--|------------------------------|-----------------------|---------------------|-------------------|--------------------|----------------------------|-----------------------------|
| Proizvodnja živil  | 248 038                      | 174 237               | 73 801              | 4 893             | 68 908             | 31 965                     | 36 943                      |
| Mlini  | 1 768                        | 853                   | 915                 | 71                | 844                | 456                        | 388                         |
| Pekarne in izdelovanje<br>testenin                                 | 107 570                      | 63 980                | 43 590              | 2 837             | 40 753             | 19 724                     | 21 029                      |
| Predelovanje sadja, ze-<br>lenjave, mesa in<br>mleka               | 113 770                      | 98 890                | 14 880              | 1 109             | 13 771             | 6 539                      | 7 232                       |
| Izdelovanje bonbonov,<br>slaščic idr.                              | 24 171                       | 10 126                | 14 045              | 847               | 13 198             | 5 082                      | 8 116                       |
| Izdelovanje špirita in<br>pijač                                    | 759                          | 388                   | 371                 | 29                | 342                | 164                        | 178                         |
| Tiskarne   | 11 638                       | 5 150                 | 6 488               | 414               | 6 074              | 2 587                      | 3 487                       |
| Tiskarna in knjigovezni-<br>ce                                     | 11 638                       | 5 150                 | 6 488               | 414               | 6 074              | 2 587                      | 3 487                       |
| Drugi neomenjeni iz-<br>delki                                      | 76 200                       | 43 332                | 32 868              | 1 766             | 31 102             | 13 693                     | 17 409                      |
| Izdelovanje predmetov<br>iz plastičnih mas                         | 16 351                       | 9 625                 | 6 726               | 1 039             | 5 687              | 2 302                      | 3 385                       |
| Umetna obrt  | 9 373                        | 5 120                 | 4 253               | 121               | 4 132              | 2 025                      | 2 107                       |
| Izdelovanje in popravi-<br>la ortopedskih pripo-<br>močkov         | 2 341                        | 1 415                 | 926                 | 35                | 891                | 406                        | 485                         |
| Izdelovanje drugih neo-<br>menjenih izdelkov                       | 41 990                       | 23 761                | 18 229              | 526               | 17 703             | 7 628                      | 10 075                      |
| Druga popravila in dela  | 6 145                        | 3 411                 | 2 734               | 45                | 2 689              | 1 332                      | 1 357                       |
| Gradbena obrt  | 866 927                      | 448 641               | 418 286             | 12 080            | 406 206            | 207 958                    | 198 248                     |
| Zaključna dela na vi-<br>sokih gradnjah                            | 610 416                      | 297 990               | 312 426             | 8 981             | 303 445            | 158 117                    | 145 328                     |
| Notranje instalaterska<br>dela                                     | 256 511                      | 150 651               | 105 860             | 3 099             | 102 761            | 49 841                     | 52 920                      |
| Zasebni sektor   | 1 511 943                    | 801 735               | 710 208             | 29 638            | 680 570            | 434 242                    | 246 328                     |
| 8. STANOVANJSKA<br>IN KOMUNALNA<br>DEJAVNOST (pro-<br>izvodni del) | 367 143                      | 136 608               | 230 535             | 25 168            | 205 367            | 82 072                     | 123 295                     |
| Komunalna dejavnost  | 367 143                      | 136 608               | 230 535             | 25 168            | 205 367            | 82 072                     | 123 295                     |
| Javni vodovodi in ka-<br>nalizacija                                | 251 283                      | 89 581                | 161 702             | 19 526            | 142 176            | 52 561                     | 89 615                      |
| Vzdrževanje poti po<br>naseljih                                    | 115 860                      | 47 027                | 68 833              | 5 642             | 63 191             | 29 511                     | 33 680                      |



3-2. DRUŽBENI PRODUKT IN NARODNI DOHODEK V LETU 1971 V SR SLOVENIJI  
(po čistih dejavnostih)

tisoč din

|                                   | Družbeni<br>bruto<br>produkt | Materialni<br>stroški | Družbeni<br>produkt | Amorti-<br>zacija | Narodni<br>dohodek | Čisti<br>osebni<br>dohodki | Akumulacija<br>in<br>skladi |
|-----------------------------------|------------------------------|-----------------------|---------------------|-------------------|--------------------|----------------------------|-----------------------------|
| <b>GOSPODARSTVO</b>               |                              |                       |                     |                   |                    |                            |                             |
| skupaj                            | 71 836 158                   | 39 193 455            | 32 642 703          | 3 351 751         | 29 290 952         | 12 551 558                 | 16 739 394                  |
| družbeni sektor                   | 65 109 712                   | 35 861 203            | 29 248 509          | 3 223 501         | 26 025 008         | 10 207 939                 | 15 817 069                  |
| zasebni sektor                    | 9 726 446                    | 3 332 252             | 3 394 194           | 128 250           | 3 265 944          | 2 343 619                  | 922 325                     |
| <b>1. INDUSTRIJA IN RUDARSTVO</b> |                              |                       |                     |                   |                    |                            |                             |
| Elektroenergija                   | 1 409 618                    | 855 311               | 554 307             | 196 389           | 357 918            | 169 647                    | 188 271                     |
| Elektroenergija                   | 1 409 618                    | 855 311               | 554 307             | 196 389           | 357 918            | 169 647                    | 188 271                     |
| Premog in koks                    | 730 501                      | 277 752               | 452 749             | 76 738            | 376 011            | 216 072                    | 159 939                     |
| Premog                            | 704 369                      | 264 760               | 439 609             | 74 243            | 365 366            | 211 331                    | 154 035                     |
| Koks                              | 26 132                       | 12 992                | 13 140              | 2 495             | 10 645             | 4 741                      | 5 904                       |
| Nafta                             | 159 422                      | 126 724               | 32 698              | 3 373             | 29 325             | 11 125                     | 18 200                      |
| Nafta in plin                     | 2 942                        | 873                   | 2 069               | 205               | 1 864              | 1 184                      | 680                         |
| Derivati nafte in saje            | 156 480                      | 125 851               | 30 629              | 3 168             | 27 461             | 9 941                      | 17 520                      |
| Črna metalurgija                  | 2 872 533                    | 2 267 459             | 605 074             | 127 160           | 477 914            | 192 907                    | 285 007                     |
| Črna metalurgija                  | 2 872 533                    | 2 267 459             | 605 074             | 127 160           | 477 914            | 192 907                    | 285 007                     |
| Metalurgija barvastih kovin       | 1 558 933                    | 1 166 427             | 392 506             | 71 064            | 321 442            | 166 519                    | 154 923                     |
| Rude barvastih kovin              | 136 782                      | 58 696                | 78 086              | 8 157             | 69 929             | 50 768                     | 19 161                      |
| Glinica in aluminij               | 549 115                      | 443 498               | 105 617             | 20 921            | 84 696             | 45 044                     | 39 652                      |
| Druge barvaste kovine             | 388 434                      | 288 741               | 99 693              | 16 129            | 83 564             | 31 955                     | 51 609                      |
| Valjane barvaste kovine           | 484 602                      | 375 492               | 109 110             | 25 857            | 83 253             | 38 752                     | 44 501                      |
| Nekovinska industrija             | 574 396                      | 285 580               | 288 816             | 28 276            | 260 540            | 128 314                    | 132 226                     |
| Nekovinski minerali               | 56 162                       | 22 513                | 33 649              | 3 483             | 30 166             | 15 760                     | 14 406                      |
| Steklo                            | 196 035                      | 76 697                | 119 338             | 10 107            | 109 231            | 54 666                     | 54 565                      |
| Nepregorni material               | 162 484                      | 107 522               | 54 962              | 6 377             | 48 585             | 24 054                     | 24 531                      |
| Porcelan in keramika              | 67 091                       | 23 792                | 43 299              | 4 171             | 39 128             | 20 907                     | 18 221                      |
| Druge nekovinske rudnine          | 92 624                       | 55 056                | 37 568              | 4 138             | 33 430             | 12 927                     | 20 503                      |
| Kovinska industrija               | 9 619 246                    | 6 098 760             | 3 520 486           | 400 117           | 3 120 369          | 1 307 789                  | 1 812 580                   |
| Reprodukcijski material           | 2 405 138                    | 1 488 205             | 916 933             | 112 981           | 803 952            | 353 449                    | 450 503                     |
| Kmetijski stroji                  | 120 845                      | 68 322                | 52 523              | 6 316             | 46 207             | 17 020                     | 29 187                      |
| Drugi stroji                      | 1 864 687                    | 1 109 221             | 755 466             | 57 204            | 698 262            | 329 980                    | 368 282                     |
| Precizni aparati in instrumenti   | 82 679                       | 44 027                | 38 652              | 4 947             | 33 705             | 18 006                     | 15 699                      |
| Tirna vozila                      | 259 187                      | 128 966               | 130 221             | 8 426             | 121 975            | 67 241                     | 54 554                      |
| Cestna vozila                     | 2 685 872                    | 1 775 003             | 910 869             | 74 036            | 836 833            | 284 435                    | 552 398                     |
| Drugi kovinski izdelki            | 2 200 838                    | 1 485 016             | 715 822             | 136 207           | 579 615            | 237 658                    | 341 957                     |
| Ladjedelništvo                    | 8 114                        | 3 009                 | 5 105               | 155               | 4 950              | 2 437                      | 2 513                       |
| Ladjedelništvo                    | 8 114                        | 3 009                 | 5 105               | 155               | 4 950              | 2 437                      | 2 513                       |

3-2. DRUŽBENI PRODUKT IN NARODNI DOHODEK V LETU 1971 V SR SLOVENIJI  
(po čistih dejavnostih) (nadaljevanje)

tisoč din

|  | Družbeni<br>bruto<br>produkt | Materialni<br>stroški | Družbeni<br>produkt | Amorti-<br>zacija | Narodni<br>dohodek | Čisti<br>osebni<br>dohodki | Akumula-<br>cija in<br>skladi |
|--|------------------------------|-----------------------|---------------------|-------------------|--------------------|----------------------------|-------------------------------|
| ✓ Elektroindustrija                      | 2 616 295                    | 1 614 135             | 1 002 160           | 87 251            | 914 909            | 412 378                    | 502 531                       |
| Električni stroji in<br>naprave          | 1 066 506                    | 672 579               | 393 927             | 44 542            | 349 385            | 154 929                    | 194 456                       |
| Gospodinjski elektri-<br>čni aparati     | 296 959                      | 192 621               | 104 338             | 6 898             | 97 440             | 33 077                     | 64 363                        |
| Kabli in prevodniki                      | 24 491                       | 22 774                | 1 717               | 116               | 1 601              | 426                        | 1 175                         |
| Radio in telekomu-<br>nikacijske naprave | 798 127                      | 473 738               | 324 389             | 21 962            | 302 427            | 147 279                    | 155 148                       |
| Ostali izdelki elek-<br>troindustrije    | 430 212                      | 252 423               | 177 789             | 13 733            | 164 056            | 76 667                     | 87 389                        |
| ✓ Kemična industrija                     | 3 103 267                    | 2 009 658             | 1 093 609           | 168 125           | 925 484            | 322 232                    | 603 252                       |
| ✓ Kemikalije                             | 750 469                      | 535 351               | 215 118             | 44 528            | 170 590            | 70 899                     | 99 691                        |
| ✓ Umetna vlakna in<br>mase               | 281 224                      | 165 133               | 116 091             | 22 101            | 93 990             | 31 700                     | 62 290                        |
| w Zdravila                               | 682 462                      | 391 696               | 290 766             | 29 488            | 261 278            | 70 700                     | 190 578                       |
| Mila in kozmetični<br>preparati          | 304 201                      | 202 905               | 101 296             | 10 617            | 90 679             | 29 422                     | 61 257                        |
| w Predmeti iz plasti-<br>čnih mas        | 292 180                      | 179 533               | 112 647             | 14 794            | 97 853             | 41 911                     | 55 942                        |
| w Drugi kemični izdel-<br>ki             | 792 731                      | 535 040               | 257 691             | 46 597            | 211 094            | 77 600                     | 133 494                       |
| Gradbeni material                        | 1 026 142                    | 500 245               | 525 897             | 68 176            | 457 721            | 181 295                    | 276 426                       |
| Kamen, pesek in<br>apno                  | 203 099                      | 91 184                | 111 915             | 13 416            | 98 499             | 39 480                     | 59 019                        |
| Zidaki in strešniki                      | 238 871                      | 78 871                | 160 000             | 21 140            | 138 860            | 54 801                     | 84 059                        |
| Cement                                   | 419 525                      | 233 810               | 185 715             | 27 900            | 157 815            | 59 929                     | 97 886                        |
| Drug gradbeni ma-<br>terial              | 164 647                      | 96 380                | 68 267              | 5 720             | 62 547             | 27 085                     | 35 462                        |
| Lesna industrija                         | 3 666 444                    | 2 208 140             | 1 458 304           | 165 465           | 1 292 839          | 569 963                    | 722 876                       |
| ✓ Žagan les in plošče                    | 1 108 358                    | 695 522               | 412 836             | 60 592            | 352 244            | 156 430                    | 195 814                       |
| w Končni izdelki iz<br>lesa              | 2 525 239                    | 1 491 573             | 1 033 666           | 103 048           | 930 618            | 408 598                    | 522 020                       |
| Kemična predelava<br>lesa                | 32 847                       | 21 045                | 11 802              | 1 825             | 9 977              | 4 935                      | 5 042                         |
| Papirna industrija                       | 1 061 000                    | 712 559               | 348 441             | 63 915            | 284 526            | 135 902                    | 148 624                       |
| ✓ Celuloza in papir                      | 832 499                      | 568 339               | 264 160             | 55 595            | 208 565            | 100 862                    | 107 703                       |
| Embalaža in konfe-<br>kcija              | 228 501                      | 144 220               | 84 281              | 8 320             | 75 961             | 35 040                     | 40 921                        |
| Tekstilna industrija                     | 4 565 963                    | 2 777 119             | 1 788 844           | 230 476           | 1 558 368          | 721 350                    | 837 018                       |
| Konopljinno vlakno                       | 1 368                        | 624                   | 744                 | 40                | 704                | 366                        | 338                           |
| Bombažna preja in<br>tkanine             | 1 705 193                    | 1 063 598             | 641 595             | 109 386           | 532 209            | 261 272                    | 270 937                       |
| Volnena preja in<br>tkanine              | 492 821                      | 291 184               | 201 637             | 26 684            | 174 953            | 72 001                     | 102 952                       |
| Druga preja in tka-<br>nine              | 239 304                      | 124 183               | 115 121             | 14 248            | 100 873            | 45 700                     | 55 173                        |
| Trikotaja                                | 684 332                      | 375 618               | 308 714             | 39 793            | 268 921            | 123 514                    | 145 407                       |
| Konfekcija                               | 1 306 550                    | 837 205               | 469 345             | 34 716            | 434 629            | 197 528                    | 237 101                       |



3-2. DRUŽBENI PRODUKT IN NARODNI DOHODEK V LETU 1971 V SR SLOVENIJI  
(po čistih dejavnostih) (nadaljevanje)

tisoč din

|                              | Družbeni<br>bruto<br>produkt | Materialni<br>stroški | Družbeni<br>produkt | Amorti-<br>zacija | Narodni<br>dohodek | Čisti<br>osebni<br>dohodki | Akumula-<br>cija in<br>skladi |
|------------------------------|------------------------------|-----------------------|---------------------|-------------------|--------------------|----------------------------|-------------------------------|
| Drugi tekstilni izdelki      | 136 395                      | 84 707                | 51 688              | 5 609             | 46 079             | 20 969                     | 25 110                        |
| Industrija usnja in obutve   | 1 399 774                    | 914 248               | 485 526             | 42 236            | 443 290            | 201 494                    | 241 796                       |
| Usnje in krzno               | 632 797                      | 460 159               | 172 638             | 26 114            | 146 524            | 64 648                     | 81 876                        |
| Usnjena obutev               | 594 239                      | 348 099               | 246 140             | 14 059            | 232 081            | 106 021                    | 126 060                       |
| Usnjena galanterija          | 172 738                      | 105 990               | 66 748              | 2 063             | 64 685             | 30 825                     | 33 860                        |
| Industrija gume              | 429 185                      | 286 726               | 142 459             | 26 005            | 116 454            | 59 562                     | 56 892                        |
| Industrija gume              | 429 185                      | 286 726               | 142 459             | 26 005            | 116 454            | 59 562                     | 56 892                        |
| Živilska industrija          | 4 546 383                    | 3 689 072             | 857 311             | 161 873           | 695 438            | 343 287                    | 352 151                       |
| Mletje žita                  | 334 988                      | 272 285               | 62 703              | 6 087             | 56 616             | 21 590                     | 35 026                        |
| Kruh in testenine            | 357 594                      | 244 010               | 113 584             | 9 601             | 103 983            | 49 909                     | 54 074                        |
| Klanje živine                | 773 253                      | 689 811               | 83 442              | 13 942            | 69 500             | 32 395                     | 37 105                        |
| Predelava mesa in rib        | 837 327                      | 694 699               | 142 628             | 14 143            | 128 485            | 52 890                     | 75 595                        |
| Predelava sadja in vrtnin    | 289 349                      | 214 788               | 74 561              | 16 305            | 58 256             | 21 595                     | 36 661                        |
| Bomboni in slaščice          | 145 638                      | 100 646               | 44 992              | 4 562             | 40 430             | 16 031                     | 24 399                        |
| Rastlinska olja in masti     | 195 210                      | 169 255               | 25 955              | 2 264             | 23 691             | 8 904                      | 14 787                        |
| Pijače                       | 609 325                      | 370 722               | 238 603             | 63 126            | 175 477            | 68 945                     | 106 532                       |
| Drugi živilski izdelki       | 1 003 699                    | 932 856               | 70 843              | 31 843            | 39 000             | 71 028                     | 32 028                        |
| Grafična industrija          | 873 891                      | 471 323               | 402 568             | 30 391            | 372 177            | 193 568                    | 178 609                       |
| Grafična industrija          | 873 891                      | 471 323               | 402 568             | 30 391            | 372 177            | 193 568                    | 178 609                       |
| Tobačna industrija           | 350 594                      | 140 440               | 210 154             | 4 788             | 205 366            | 15 740                     | 189 626                       |
| Predelava tobaka             | 350 594                      | 140 440               | 210 154             | 4 788             | 205 366            | 15 740                     | 189 626                       |
| Filmska industrija           | 7 536                        | 2 225                 | 5 311               | 474               | 4 837              | 3 643                      | 1 194                         |
| Filmska industrija           | 7 536                        | 2 225                 | 5 311               | 474               | 4 837              | 3 643                      | 1 194                         |
| Raznovrstna industrija       | 375 644                      | 244 613               | 131 031             | 9 071             | 121 960            | 51 133                     | 70 827                        |
| Raznovrstna industrija       | 375 644                      | 244 613               | 131 031             | 9 071             | 121 960            | 51 133                     | 70 827                        |
| <b>2. KMETIJSTVO</b>         | <b>4 868 495</b>             | <b>2 482 334</b>      | <b>2 386 161</b>    | <b>153 993</b>    | <b>2 232 168</b>   | <b>1 535 436</b>           | <b>696 732</b>                |
| Družbeni sektor              | 1 311 921                    | 764 963               | 546 958             | 98 817            | 448 141            | 224 471                    | 223 670                       |
| Poljedelstvo                 | 432 941                      | 174 120               | 258 821             | 38 352            | 220 469            | 105 194                    | 115 275                       |
| Poljedelstvo                 | 432 941                      | 174 120               | 258 821             | 38 352            | 220 469            | 105 194                    | 115 275                       |
| Sadjarstvo in vinogradništvo | 169 201                      | 76 069                | 93 132              | 10 275            | 82 857             | 39 562                     | 43 295                        |
| Sadjarstvo in vinogradništvo | 169 201                      | 76 069                | 93 132              | 10 275            | 82 857             | 39 562                     | 43 295                        |

3-2. DRUŽBENI PRODUKT IN NARODNI DOHODEK V LETU 1971 V SR SLOVENIJI  
(po čistih dejavnostih) (nadaljevanje)

tisoč din

|                    | Družbeni<br>bruto<br>produkt | Materialni<br>stroški | Družbeni<br>produkt | Amorti-<br>zacija | Narodni<br>dohodek | Čisti<br>osebni<br>dohodki | Akumula-<br>cija in<br>skladi |
|--------------------|------------------------------|-----------------------|---------------------|-------------------|--------------------|----------------------------|-------------------------------|
| Živinoreja         | 691 487                      | 509 790               | 181 697             | 48 853            | 132 844            | 73 656                     | 59 188                        |
| Živinoreja         | 691 487                      | 509 790               | 181 697             | 48 853            | 132 844            | 73 656                     | 59 188                        |
| Ribištvo           | 18 292                       | 4 984                 | 13 308              | 1 337             | 11 971             | 6 059                      | 5 912                         |
| Ribištvo           | 18 292                       | 4 984                 | 13 308              | 1 337             | 11 971             | 6 059                      | 5 912                         |
| Zasebni sektor     | 3 556 574                    | 1 717 371             | 1 839 203           | 55 176            | 1 784 027          | 1 310 965                  | 473 062                       |
| 3. GOZDARSTVO      | 656 561                      | 263 991               | 392 570             | 49 813            | 342 757            | 189 465                    | 153 292                       |
| Gozdarstvo         | 656 561                      | 263 991               | 392 570             | 49 813            | 342 757            | 189 465                    | 153 292                       |
| Gozdarstvo         | 656 561                      | 263 991               | 392 570             | 49 813            | 342 757            | 189 465                    | 153 292                       |
| 4. GRADBENIŠTVO    | 8 137 392                    | 4 471 555             | 3 665 837           | 185 250           | 3 480 587          | 1 905 800                  | 1 574 787                     |
| Družbeni sektor    | 7 045 683                    | 3 889 674             | 3 156 009           | 185 250           | 2 970 759          | 1 477 544                  | 1 493 215                     |
| Projektiranje      | 255 938                      | 49 865                | 206 073             | 10 860            | 195 213            | 96 069                     | 99 144                        |
| Projektiranje      | 255 938                      | 49 865                | 206 073             | 10 860            | 195 213            | 96 069                     | 99 144                        |
| Gradnje            | 4 724 793                    | 2 763 597             | 1 961 196           | 140 644           | 1 820 552          | 901 441                    | 919 111                       |
| Visoke gradnje     | 3 343 546                    | 2 078 898             | 1 264 648           | 65 807            | 1 198 841          | 582 029                    | 616 812                       |
| Nizke gradnje      | 1 381 247                    | 684 699               | 696 548             | 74 837            | 621 711            | 319 412                    | 302 299                       |
| Zaključna dela     | 2 064 952                    | 1 076 212             | 988 740             | 33 746            | 954 994            | 480 034                    | 474 960                       |
| Zaključna dela     | 2 064 952                    | 1 076 212             | 988 740             | 33 746            | 954 994            | 480 034                    | 474 960                       |
| Zasebni sektor     | 1 091 709                    | 581 881               | 509 828             | -                 | 509 828            | 428 256                    | 81 572                        |
| 5. PROMET IN ZVEZE | 3 803 918                    | 1 354 598             | 2 449 320           | 507 815           | 1 941 505          | 918 598                    | 1 022 907                     |
| Družbeni sektor    | 3 509 490                    | 1 245 911             | 2 263 579           | 476 668           | 1 786 911          | 821 436                    | 965 475                       |
| Železniški promet  | 945 841                      | 349 414               | 596 427             | 111 044           | 485 383            | 236 789                    | 248 594                       |
| Železniški promet  | 945 841                      | 349 414               | 596 427             | 111 044           | 485 383            | 236 789                    | 248 594                       |
| Pomorski promet    | 392 769                      | 179 285               | 213 484             | 76 073            | 137 411            | 39 324                     | 98 087                        |
| Pomorski promet    | 392 769                      | 179 285               | 213 484             | 76 073            | 137 411            | 39 324                     | 98 087                        |
| Zračni promet      | 162 772                      | 92 251                | 70 521              | 4 599             | 65 922             | 21 091                     | 44 831                        |
| Zračni promet      | 162 772                      | 92 251                | 70 521              | 4 599             | 65 922             | 21 091                     | 44 831                        |
| Cestni promet      | 1 487 987                    | 523 260               | 964 727             | 211 081           | 753 646            | 381 995                    | 371 651                       |
| Cestni promet      | 1 487 987                    | 523 260               | 964 727             | 211 081           | 753 646            | 381 995                    | 371 651                       |
| Prekladanje        | 136 269                      | 31 503                | 104 766             | 12 902            | 91 864             | 40 555                     | 51 309                        |
| Prekladanje        | 136 269                      | 31 503                | 104 766             | 12 902            | 91 864             | 40 555                     | 51 309                        |



3-2. DRUŽBENI PRODUKT IN NARODNI DOHODEK V LETU 1971 V SR SLOVENIJI  
(po čistih dejavnostih) (nadaljevanje)

tisoč din

|                               | Družbeni<br>bruto<br>produkt | Materialni<br>stroški | Družbeni<br>produkt | Amorti-<br>zacija | Narodni<br>dohodek | Čisti<br>osebni<br>dohodki | Akumula-<br>cija in<br>skladi |
|-------------------------------|------------------------------|-----------------------|---------------------|-------------------|--------------------|----------------------------|-------------------------------|
| PTT promet                    | 383 852                      | 70 198                | 313 654             | 60 969            | 252 685            | 101 682                    | 151 003                       |
| PTT                           | 383 852                      | 70 198                | 313 654             | 60 969            | 252 685            | 101 682                    | 151 003                       |
| Zasebni sektor                | 294 428                      | 108 687               | 185 741             | 31 147            | 154 594            | 97 162                     | 57 432                        |
| 6. TRGOVINA                   | 8 184 922                    | 1 214 383             | 6 970 539           | 321 346           | 6 649 193          | 1 450 096                  | 5 199 097                     |
| Družbeni sektor               | 8 183 984                    | 1 214 302             | 6 969 682           | 321 306           | 6 648 376          | 1 449 526                  | 5 198 850                     |
| Trgovina na drobno            | 3 873 190                    | 487 862               | 3 385 328           | 132 486           | 3 252 842          | 643 244                    | 2 609 598                     |
| Trgovina na drobno            | 3 873 190                    | 487 862               | 3 385 328           | 132 486           | 3 252 842          | 643 244                    | 2 609 598                     |
| Trgovina na debelo            | 2 897 062                    | 447 957               | 2 449 105           | 120 239           | 2 328 866          | 516 116                    | 1 812 750                     |
| Trgovina na debelo            | 2 897 062                    | 447 957               | 2 449 105           | 120 239           | 2 328 866          | 516 116                    | 1 812 750                     |
| Zunanja trgovina              | 1 050 204                    | 151 043               | 899 161             | 44 786            | 854 375            | 211 415                    | 642 960                       |
| Zunanja trgovina              | 1 050 204                    | 151 043               | 899 161             | 44 786            | 854 375            | 211 415                    | 642 960                       |
| Trgovske storitve             | 363 528                      | 127 440               | 236 088             | 23 795            | 212 293            | 78 751                     | 133 542                       |
| Trgovske storitve             | 363 528                      | 127 440               | 236 088             | 23 795            | 212 293            | 78 751                     | 133 542                       |
| Zasebni sektor                | 938                          | 81                    | 857                 | 40                | 817                | 570                        | 247                           |
| GOSTINSTVO IN<br>TURIZEM      | 2 135 704                    | 1 155 528             | 980 176             | 89 270            | 890 906            | 393 334                    | 497 572                       |
| Družbeni sektor               | 1 864 850                    | 1 033 031             | 831 819             | 77 021            | 754 798            | 320 910                    | 433 888                       |
| Zasebni sektor                | 270 854                      | 122 497               | 148 357             | 12 249            | 136 108            | 72 424                     | 63 684                        |
| 7. OBRT                       | 2 855 673                    | 1 504 944             | 1 350 729           | 61 665            | 1 289 064          | 703 583                    | 585 481                       |
| Družbeni sektor               | 1 343 730                    | 703 209               | 640 521             | 32 027            | 608 494            | 269 341                    | 339 153                       |
| Proizvodna storitvena<br>obrt | 1 343 730                    | 703 209               | 640 521             | 32 027            | 608 494            | 269 341                    | 339 153                       |
| Kovinsko predelovalna<br>obrt | 887 430                      | 431 437               | 455 993             | 28 146            | 427 847            | 184 505                    | 243 342                       |
| Elektro-tehnična obrt         | 215 198                      | 138 467               | 76 731              | 1 089             | 75 642             | 33 327                     | 42 315                        |
| Lesno predelovalna<br>obrt    | 69 657                       | 32 591                | 37 066              | 856               | 36 210             | 16 329                     | 19 881                        |
| Tekstilna obrt                | 90 829                       | 47 144                | 43 685              | 867               | 42 818             | 22 259                     | 20 559                        |
| Predelovanje usnja            | 21 759                       | 12 880                | 8 879               | 158               | 8 721              | 4 993                      | 3 728                         |
| Neomenjene obrtne<br>storitve | 58 857                       | 40 690                | 18 167              | 911               | 17 256             | 7 928                      | 9 328                         |
| Zasebni sektor                | 1 511 943                    | 801 735               | 710 208             | 29 638            | 680 570            | 434 242                    | 246 328                       |
| 8. KOMUNALNA<br>DEJAVNOST     | 238 612                      | 94 597                | 144 015             | 21 081            | 122 934            | 48 889                     | 74 045                        |
| Komunalna dejavnost           | 238 612                      | 94 597                | 144 015             | 21 081            | 122 934            | 48 889                     | 74 045                        |
| Vodovod in kanalizacija       | 238 612                      | 94 597                | 144 015             | 21 081            | 122 934            | 48 889                     | 74 045                        |

4-1. DRUŽBENA IN PODJETNIŠKA AKUMULACIJA V NARODNEM DOHODKU  
SR SLOVENIJE (čiste dejavnosti)

tisoč din

|                             |      | Akumulacija<br>in skladi<br>skupaj | Družbena<br>akumulacija | Podjetniška<br>akumulacija |
|-----------------------------|------|------------------------------------|-------------------------|----------------------------|
| GOSPODARSTVO SKUPAJ         | 1969 | 10 217 363                         | 7 513 844               | 2 703 519                  |
|                             | 1970 | 12 864 136                         | 9 258 419               | 3 605 717                  |
|                             | 1971 | 16 739 394                         | 11 042 806              | 5 696 588                  |
| Družbeni sektor             | 1969 | 9 566 705                          | 7 098 928               | 2 467 777                  |
|                             | 1970 | 12 106 660                         | 8 787 720               | 3 318 940                  |
|                             | 1971 | 15 817 069                         | 10 453 378              | 5 363 691                  |
| Zasebni sektor              | 1969 | 650 658                            | 414 916                 | 235 742                    |
|                             | 1970 | 757 476                            | 470 699                 | 286 777                    |
|                             | 1971 | 922 325                            | 589 428                 | 332 897                    |
| INDUSTRIJA IN RUDARSTVO     | 1969 | 4 132 440                          | 2 874 098               | 1 258 342                  |
|                             | 1970 | 5 255 630                          | 3 672 348               | 1 583 282                  |
|                             | 1971 | 6 935 481                          | 4 218 982               | 2 716 499                  |
| Elektroenergija             | 1969 | 199 989                            | 152 054                 | 47 935                     |
|                             | 1970 | 226 297                            | 193 825                 | 32 472                     |
|                             | 1971 | 188 271                            | 194 725                 | - 6 454                    |
| Premog in koks              | 1969 | 111 713                            | 98 981                  | 12 732                     |
|                             | 1970 | 128 789                            | 108 445                 | 20 344                     |
|                             | 1971 | 159 939                            | 133 869                 | 26 070                     |
| Nafta                       | 1969 | 9 731                              | 7 122                   | 2 609                      |
|                             | 1970 | 10 202                             | 8 684                   | 1 518                      |
|                             | 1971 | 18 200                             | 13 753                  | 4 447                      |
| Črna metalurgija            | 1969 | 129 742                            | 110 299                 | 19 443                     |
|                             | 1970 | 126 869                            | 143 967                 | - 17 098                   |
|                             | 1971 | 285 007                            | 154 619                 | 130 388                    |
| Metalurgija barvastih kovin | 1969 | 116 694                            | 144 958                 | - 28 264                   |
|                             | 1970 | 127 769                            | 147 301                 | - 19 532                   |
|                             | 1971 | 154 923                            | 123 566                 | 31 357                     |
| Nekovinska industrija       | 1969 | 93 523                             | 73 599                  | 19 924                     |
|                             | 1970 | 103 621                            | 80 550                  | 23 071                     |
|                             | 1971 | 132 226                            | 81 262                  | 50 964                     |
| Kovinska industrija         | 1969 | 930 504                            | 631 320                 | 299 184                    |
|                             | 1970 | 1 265 845                          | 870 604                 | 395 241                    |
|                             | 1971 | 1 812 580                          | 1 030 385               | 782 195                    |
| Ladjedelništvo              | 1969 | 2 681                              | 1 410                   | 1 271                      |
|                             | 1970 | 2 431                              | 1 120                   | 1 311                      |
|                             | 1971 | 2 513                              | 1 277                   | 1 236                      |
| Elektroindustrija           | 1969 | 310 928                            | 209 756                 | 101 172                    |
|                             | 1970 | 442 239                            | 263 275                 | 178 964                    |
|                             | 1971 | 502 531                            | 297 240                 | 205 291                    |
| Kemična industrija          | 1969 | 397 309                            | 175 786                 | 221 523                    |
|                             | 1970 | 480 236                            | 235 507                 | 244 729                    |
|                             | 1971 | 603 252                            | 250 689                 | 352 563                    |



4-1. DRUŽBENA IN PODJETNIŠKA AKUMULACIJA V NARODNEM DOHODKU  
SR SLOVENIJE (čiste dejavnosti) (nadaljevanje)

tisoč din

|                        |      | Akumulacija<br>in skladi<br>skupaj | Družbena<br>akumulacija | Podjetniška<br>akumulacija |
|------------------------|------|------------------------------------|-------------------------|----------------------------|
| Gradbeni material      | 1969 | 170 655                            | 104 726                 | 65 929                     |
|                        | 1970 | 210 197                            | 128 983                 | 81 214                     |
|                        | 1971 | 276 426                            | 146 253                 | 130 173                    |
| Lesna industrija       | 1969 | 420 287                            | 280 309                 | 139 978                    |
|                        | 1970 | 538 696                            | 351 493                 | 187 203                    |
|                        | 1971 | 722 876                            | 404 539                 | 318 337                    |
| Papirna industrija     | 1969 | 113 766                            | 84 188                  | 29 578                     |
|                        | 1970 | 144 296                            | 90 982                  | 53 314                     |
|                        | 1971 | 148 624                            | 92 526                  | 56 098                     |
| Tekstilna industrija   | 1969 | 484 325                            | 362 915                 | 121 410                    |
|                        | 1970 | 610 317                            | 416 381                 | 193 936                    |
|                        | 1971 | 837 018                            | 495 229                 | 341 789                    |
| Industrija usnja       | 1969 | 129 491                            | 98 788                  | 30 703                     |
|                        | 1970 | 140 439                            | 119 719                 | 20 720                     |
|                        | 1971 | 241 796                            | 138 120                 | 103 676                    |
| Industrija gume        | 1969 | 45 002                             | 38 497                  | 6 505                      |
|                        | 1970 | 53 841                             | 44 049                  | 9 792                      |
|                        | 1971 | 56 892                             | 40 527                  | 16 365                     |
| Živilska industrija I  | 1969 | 299 651                            | 188 297                 | 111 354                    |
|                        | 1970 | 356 837                            | 233 910                 | 122 927                    |
|                        | 1971 | 352 151                            | 291 282                 | 60 869                     |
| Grafična industrija    | 1969 | 117 805                            | 78 812                  | 38 993                     |
|                        | 1970 | 137 783                            | 103 814                 | 33 969                     |
|                        | 1971 | 178 609                            | 122 841                 | 55 768                     |
| Tobačna industrija     | 1969 | 13 191                             | 7 022                   | 6 169                      |
|                        | 1970 | 103 845                            | 96 867                  | 6 978                      |
|                        | 1971 | 189 626                            | 166 285                 | 23 341                     |
| Filmska industrija     | 1969 | 1 486                              | 1 353                   | 133                        |
|                        | 1970 | 3 156                              | 3 091                   | 65                         |
|                        | 1971 | 1 194                              | 1 157                   | 37                         |
| Raznovrstna industrija | 1969 | 33 967                             | 23 906                  | 10 061                     |
|                        | 1970 | 41 925                             | 29 781                  | 12 144                     |
|                        | 1971 | 70 827                             | 38 838                  | 31 989                     |
| KMETIJSTVO IN RIBIŠTVO | 1969 | 510 829                            | 314 662                 | 196 167                    |
|                        | 1970 | 618 403                            | 345 154                 | 273 249                    |
|                        | 1971 | 696 732                            | 369 853                 | 326 879                    |
| Družbeni sektor        | 1969 | 137 402                            | 141 066                 | - 3 664                    |
|                        | 1970 | 195 373                            | 165 124                 | 30 249                     |
|                        | 1971 | 223 670                            | 170 921                 | 52 749                     |
| Poljedelstvo           | 1969 | 65 331                             | 56 041                  | 9 290                      |
|                        | 1970 | 96 155                             | 70 215                  | 25 940                     |
|                        | 1971 | 115 275                            | 76 291                  | 38 984                     |

4-1. DRUŽBENA IN PODJETNIŠKA AKUMULACIJA V NARODNEM DOHODKU  
SR SLOVENIJE (čiste dejavnosti) (nadaljevanje)

tisoč din

|                              |      | Akumulacija<br>in skladi<br>skupaj | Družbena<br>akumulacija | Podjetniška<br>akumulacija |
|------------------------------|------|------------------------------------|-------------------------|----------------------------|
| Sadjarstvo in vinogradništvo | 1969 | 27 483                             | 31 095                  | - 3 612                    |
|                              | 1970 | 37 530                             | 34 875                  | 2 655                      |
|                              | 1971 | 43 295                             | 34 441                  | 8 854                      |
| Živinoreja                   | 1969 | 40 047                             | 50 461                  | - 10 414                   |
|                              | 1970 | 57 732                             | 56 785                  | 947                        |
|                              | 1971 | 59 188                             | 56 473                  | 2 715                      |
| Ribištvo                     | 1969 | 4 541                              | 3 469                   | 1 072                      |
|                              | 1970 | 3 956                              | 3 249                   | 707                        |
|                              | 1971 | 5 912                              | 3 716                   | 2 196                      |
| Zasebni sektor               | 1969 | 373 427                            | 173 596                 | 199 831                    |
|                              | 1970 | 423 030                            | 180 030                 | 243 000                    |
|                              | 1971 | 473 062                            | 198 932                 | 274 130                    |
| GOZDARSTVO                   | 1969 | 103 922                            | 77 049                  | 26 873                     |
|                              | 1970 | 139 201                            | 92 469                  | 46 732                     |
|                              | 1971 | 153 292                            | 95 595                  | 57 697                     |
| GRADBENIŠTVO                 | 1969 | 841 830                            | 582 143                 | 259 687                    |
|                              | 1970 | 1 221 162                          | 797 390                 | 423 772                    |
|                              | 1971 | 1 574 787                          | 935 069                 | 639 718                    |
| Družbeni sektor              | 1969 | 800 689                            | 541 002                 | 239 687                    |
|                              | 1970 | 1 165 578                          | 741 806                 | 423 772                    |
|                              | 1971 | 1 493 215                          | 853 497                 | 639 718                    |
| Projektiranje                | 1969 | 59 190                             | 36 504                  | 22 686                     |
|                              | 1970 | 78 542                             | 51 969                  | 26 573                     |
|                              | 1971 | 99 144                             | 57 785                  | 41 359                     |
| Gradnje                      | 1969 | 509 537                            | 350 610                 | 158 927                    |
|                              | 1970 | 759 717                            | 488 409                 | 271 308                    |
|                              | 1971 | 919 111                            | 546 866                 | 372 245                    |
| Zaključna dela               | 1969 | 231 962                            | 153 888                 | 78 074                     |
|                              | 1970 | 327 319                            | 201 428                 | 125 891                    |
|                              | 1971 | 474 960                            | 248 846                 | 226 114                    |
| Zasebni sektor               | 1969 | 41 141                             | 41 141                  | -                          |
|                              | 1970 | 55 584                             | 55 584                  | -                          |
|                              | 1971 | 81 572                             | 81 572                  | -                          |
| PROMET IN ZVEZE              | 1969 | 549 116                            | 434 467                 | 114 649                    |
|                              | 1970 | 816 088                            | 624 873                 | 191 215                    |
|                              | 1971 | 1 022 907                          | 783 531                 | 239 376                    |
| Družbeni sektor              | 1969 | 513 203                            | 406 601                 | 106 602                    |
|                              | 1970 | 774 089                            | 593 426                 | 180 663                    |
|                              | 1971 | 965 475                            | 741 103                 | 224 372                    |



4-1. DRUŽBENA IN PODJETNIŠKA AKUMULACIJA V NARODNEM DOHODKU  
SR SLOVENIJE (čiste dejavnosti) (nadaljevanje)

tisoč din

|                    |      | Akumulacija<br>in skladi<br>skupaj | Družbena<br>akumulacija | Podjetniška<br>akumulacija |
|--------------------|------|------------------------------------|-------------------------|----------------------------|
| Železniški promet  | 1969 | 154 518                            | 134 604                 | 19 914                     |
|                    | 1970 | 226 039                            | 173 027                 | 53 012                     |
|                    | 1971 | 248 594                            | 217 172                 | 31 422                     |
| Pomorski promet    | 1969 | 40 063                             | 37 267                  | 2 796                      |
|                    | 1970 | 80 637                             | 72 587                  | 8 050                      |
|                    | 1971 | 98 087                             | 91 924                  | 6 163                      |
| Zračni promet      | 1969 | 5 264                              | 4 697                   | 567                        |
|                    | 1970 | 30 376                             | 28 178                  | 2 198                      |
|                    | 1971 | 44 831                             | 37 561                  | 7 270                      |
| Cestni promet      | 1969 | 195 486                            | 158 099                 | 37 387                     |
|                    | 1970 | 282 326                            | 216 752                 | 65 574                     |
|                    | 1971 | 371 651                            | 276 041                 | 95 610                     |
| Prekladanje        | 1969 | 26 895                             | 20 152                  | 6 743                      |
|                    | 1970 | 39 248                             | 25 338                  | 13 910                     |
|                    | 1971 | 51 309                             | 34 805                  | 16 504                     |
| PTT promet         | 1969 | 90 977                             | 51 782                  | 39 195                     |
|                    | 1970 | 115 463                            | 77 544                  | 37 919                     |
|                    | 1971 | 151 003                            | 83 600                  | 67 403                     |
| Zasebni sektor     | 1969 | 35 913                             | 27 866                  | 8 047                      |
|                    | 1970 | 41 999                             | 31 447                  | 10 552                     |
|                    | 1971 | 57 432                             | 42 428                  | 15 004                     |
| TRGOVINA           | 1969 | 3 113 035                          | 2 400 187               | 712 848                    |
|                    | 1970 | 3 999 415                          | 3 118 820               | 880 595                    |
|                    | 1971 | 5 199 097                          | 3 804 976               | 1 394 121                  |
| Družbeni sektor    | 1969 | 3 112 893                          | 2 400 050               | 712 843                    |
|                    | 1970 | 3 999 202                          | 3 118 612               | 880 590                    |
|                    | 1971 | 5 198 850                          | 3 804 736               | 1 394 114                  |
| Trgovina na drobno | 1969 | 1 783 302                          | 1 547 859               | 235 443                    |
|                    | 1970 | 2 028 389                          | 1 753 899               | 274 490                    |
|                    | 1971 | 2 609 598                          | 2 176 692               | 432 906                    |
| Trgovina na debelo | 1969 | 873 870                            | 593 425                 | 280 445                    |
|                    | 1970 | 1 403 974                          | 990 241                 | 413 733                    |
|                    | 1971 | 1 812 750                          | 1 133 257               | 679 493                    |
| Zunanja trgovina   | 1969 | 382 129                            | 211 530                 | 170 599                    |
|                    | 1970 | 447 542                            | 311 844                 | 135 698                    |
|                    | 1971 | 642 960                            | 421 589                 | 221 371                    |
| Trgovske storitve  | 1969 | 73 592                             | 47 236                  | 26 356                     |
|                    | 1970 | 119 297                            | 62 628                  | 56 669                     |
|                    | 1971 | 133 542                            | 73 198                  | 60 344                     |

4-1. DRUŽBENA IN PODJETNIŠKA AKUMULACIJA V NARODNEM DOHODKU  
SR SLOVENIJE (čiste dejavnosti) (nadaljevanje)

|                       |      | tisoč din                          |                         |                            |
|-----------------------|------|------------------------------------|-------------------------|----------------------------|
|                       |      | Akumulacija<br>in skladi<br>skupaj | Družbena<br>akumulacija | Podjetniška<br>akumulacija |
| Zasebni sektor        | 1969 | 142                                | 137                     | 5                          |
|                       | 1970 | 213                                | 208                     | 5                          |
|                       | 1971 | 247                                | 240                     | 7                          |
| GOSTINSTVO IN TURIZEM | 1969 | 267 918                            | 217 681                 | 50 237                     |
|                       | 1970 | 343 849                            | 271 477                 | 72 372                     |
|                       | 1971 | 497 572                            | 379 966                 | 117 606                    |
| Družbeni sektor       | 1969 | 216 782                            | 172 771                 | 44 011                     |
|                       | 1970 | 290 997                            | 225 846                 | 65 151                     |
|                       | 1971 | 433 888                            | 324 976                 | 108 912                    |
| Zasebni sektor        | 1969 | 51 136                             | 44 910                  | 6 226                      |
|                       | 1970 | 52 852                             | 45 631                  | 7 221                      |
|                       | 1971 | 63 684                             | 54 990                  | 8 694                      |
| OBRT                  | 1969 | 301 494                            | 239 145                 | 62 349                     |
|                       | 1970 | 416 233                            | 309 448                 | 106 785                    |
|                       | 1971 | 585 481                            | 416 282                 | 169 199                    |
| Družbeni sektor       | 1969 | 152 595                            | 111 879                 | 40 716                     |
|                       | 1970 | 232 435                            | 151 649                 | 80 786                     |
|                       | 1971 | 339 153                            | 205 016                 | 134 137                    |
| Zasebni sektor        | 1969 | 148 899                            | 127 266                 | 21 633                     |
|                       | 1970 | 183 798                            | 157 799                 | 25 999                     |
|                       | 1971 | 246 328                            | 211 266                 | 35 062                     |
| KOMUNALNA DEJAVNOST   | 1969 | 48 370                             | 26 004                  | 22 366                     |
|                       | 1970 | 54 155                             | 26 440                  | 27 715                     |
|                       | 1971 | 74 045                             | 38 552                  | 35 493                     |
| NERAZPOREJENO         | 1969 | 348 409                            | 348 409                 | -                          |



4-2. DRUŽBENA AKUMULACIJA V LETU 1971  
(po čiste dejavnosti)

|                                | tisoč din                         |                                   |                         |                           |                      |  |
|--------------------------------|-----------------------------------|-----------------------------------|-------------------------|---------------------------|----------------------|--|
|                                | Družbena<br>akumulacija<br>skupaj | Prispevki<br>na osebne<br>dohodke | Pogodbene<br>obveznosti | Zakonske<br>obveznosti 1) | Prometni<br>davek 2) | Izdatki za<br>neproizvodne<br>storitve |
| <b>GOSPODARSTVO SKUPAJ</b>     | 11 042 806                        | 4 367 850                         | 1 353 145               | 1 200 799                 | 3 344 826            | 776 186                                |
| Družbeni sektor                | 10 453 378                        | 4 182 644                         | 1 322 020               | 872 777                   | 3 299 751            | 776 186                                |
| Zasebni sektor                 | 589 428                           | 185 206                           | 31 125                  | 328 022                   | 45 075               | -                                      |
| <b>INDUSTRIJA IN RUDARSTVO</b> | 4 218 982                         | 2 297 080                         | 710 281                 | 499 496                   | 434 561              | 277 564                                |
| Elektroenergija                | 194 725                           | 70 997                            | 75 962                  | 36 367                    | 989                  | 10 410                                 |
| Premog in koks                 | 133 869                           | 93 080                            | 10 151                  | 26 835                    | 707                  | 3 096                                  |
| Nafta                          | 13 753                            | 4 924                             | 4 435                   | 1 405                     | 481                  | 2 508                                  |
| Črna metalurgija               | 154 619                           | 79 622                            | 39 734                  | 26 302                    | 1 017                | 7 944                                  |
| Metalurgija barvastih kovin    | 123 566                           | 69 164                            | 30 880                  | 16 260                    | 893                  | 6 369                                  |
| Nekovinska industrija          | 81 262                            | 56 723                            | 8 989                   | 11 822                    | 1 126                | 2 602                                  |
| Kovinska industrija            | 1 030 385                         | 581 202                           | 146 045                 | 110 899                   | 132 038              | 60 201                                 |
| Ladjedelnštvo                  | 1 277                             | 1 028                             | 84                      | 124                       | 20                   | 21                                     |
| Elektroindustrija              | 297 240                           | 170 496                           | 51 172                  | 31 543                    | 6 263                | 37 766                                 |
| Kemična industrija             | 250 689                           | 131 826                           | 50 516                  | 27 707                    | 9 791                | 30 849                                 |
| Gradbeni material              | 146 253                           | 76 020                            | 13 965                  | 15 174                    | 31 211               | 9 883                                  |
| Lesna industrija               | 404 539                           | 239 234                           | 67 012                  | 45 717                    | 29 880               | 22 696                                 |
| Papirna industrija             | 92 526                            | 58 484                            | 12 577                  | 15 310                    | 850                  | 5 305                                  |
| Tekstilna industrija           | 495 229                           | 311 717                           | 92 306                  | 62 447                    | 11 387               | 17 372                                 |
| Industrija usnja               | 138 120                           | 87 226                            | 24 158                  | 17 843                    | 4 347                | 4 546                                  |
| Industrija gume                | 40 527                            | 26 967                            | 3 514                   | 6 444                     | 184                  | 3 418                                  |
| Živilska industrija            | 291 282                           | 142 019                           | 50 161                  | 29 625                    | 32 867               | 36 610                                 |
| Grafična industrija            | 122 841                           | 68 837                            | 18 425                  | 12 123                    | 13 399               | 10 057                                 |
| Tobačna industrija             | 166 285                           | 6 474                             | 3 321                   | 2 009                     | 153 653              | 828                                    |
| Filmska industrija             | 1 157                             | 793                               | 146                     | 46                        | -                    | 172                                    |
| Raznovrstna industrija         | 38 838                            | 20 247                            | 6 728                   | 3 494                     | 3 458                | 4 911                                  |
| <b>KMETIJSTVO IN RIBIŠTVO</b>  | 369 853                           | 168 966                           | 67 736                  | 111 322                   | 6 998                | 14 831                                 |
| Družbeni sektor                | 170 921                           | 91 828                            | 41 247                  | 16 017                    | 6 998                | 14 831                                 |
| Poljedelstvo                   | 76 291                            | 42 867                            | 16 827                  | 6 937                     | 2 730                | 6 930                                  |
| Sadjarstvo in vinogradništvo   | 34 441                            | 16 988                            | 10 658                  | 3 150                     | 1 873                | 1 772                                  |
| Živinoreja                     | 56 473                            | 29 372                            | 13 321                  | 5 634                     | 2 380                | 5 766                                  |
| Ribištvo                       | 3 716                             | 2 601                             | 441                     | 296                       | 15                   | 363                                    |
| Zasebni sektor                 | 198 932                           | 77 138                            | 26 489                  | 95 305                    | -                    | -                                      |
| <b>GOZDARSTVO</b>              | 95 595                            | 68 389                            | 4 179                   | 13 894                    | 4 294                | 4 839                                  |
| <b>GRADBENIŠTVO</b>            | 935 069                           | 551 912                           | 81 975                  | 187 347                   | 19 290               | 94 545                                 |

1) Brez prometnega davka

2) S pristojbino od prodajne cene bencina.

4-2. DRUŽBENA AKUMULACIJA V LETU 1971  
(čiste dejavnosti) (nadaljevanje)

tisoč din

|                       | Družbena<br>akumulacija<br>skupaj | Prispevki<br>na osebne<br>dohodke | Pogodbene<br>obveznosti | Zakonske<br>obveznosti <sup>1)</sup> | Prometni<br>davek <sup>2)</sup> | Izdatki za<br>neproizvodne<br>storitve |
|-----------------------|-----------------------------------|-----------------------------------|-------------------------|--------------------------------------|---------------------------------|--|
| Družbeni sektor       | 853 497                           | 551 912                           | 81 975                  | 105 775                              | 19 290                          | 94 545                                 |
| Projektiranje         | 57 785                            | 37 293                            | 1 304                   | 6 484                                | 2 905                           | 9 799                                  |
| Gradnje               | 546 866                           | 344 977                           | 62 932                  | 69 145                               | 8 644                           | 61 168                                 |
| Zaključna dela        | 248 846                           | 169 642                           | 17 739                  | 30 146                               | 7 741                           | 23 578                                 |
| Zasebni sektor        | 81 572                            | -                                 | -                       | 81 572                               | -                               | -                                      |
| PROMET IN ZVEZE       | 783 531                           | 328 874                           | 210 518                 | 96 600                               | 7 900                           | 139 639                                |
| Družbeni sektor       | 741 103                           | 315 304                           | 209 673                 | 71 249                               | 5 238                           | 139 639                                |
| Železniški promet     | 217 172                           | 98 539                            | 86 816                  | 20 837                               | 291                             | 10 689                                 |
| Pomorski promet       | 91 924                            | 11 374                            | 38 164                  | 2 326                                | 14                              | 40 046                                 |
| Zračni promet         | 37 561                            | 4 315                             | 8 836                   | 1 034                                | 8                               | 23 368                                 |
| Cestni promet         | 276 041                           | 138 341                           | 54 373                  | 37 091                               | 4 132                           | 42 104                                 |
| Prekladanje           | 34 805                            | 16 840                            | 8 103                   | 1 756                                | -                               | 8 106                                  |
| PTT promet            | 83 600                            | 45 895                            | 13 381                  | 8 205                                | 793                             | 15 326                                 |
| Zasebni sektor        | 42 428                            | 13 570                            | 845                     | 25 351                               | 2 662                           | -                                      |
| TRGOVINA              | 3 804 976                         | 595 169                           | 203 910                 | 108 114                              | 2 722 909                       | 174 874                                |
| Družbeni sektor       | 3 804 736                         | 595 102                           | 203 906                 | 107 973                              | 2 722 881                       | 174 874                                |
| Trgovina na drobno    | 2 176 692                         | 272 263                           | 75 456                  | 48 871                               | 1 726 648                       | 53 454                                 |
| Trgovina na debelo    | 1 133 257                         | 208 126                           | 96 371                  | 38 288                               | 716 730                         | 73 742                                 |
| Zunanja trgovina      | 421 589                           | 85 545                            | 25 994                  | 15 476                               | 262 999                         | 31 575                                 |
| Trgovske storitve     | 73 198                            | 29 168                            | 6 085                   | 5 338                                | 16 504                          | 16 103                                 |
| Zasebni sektor        | 240                               | 67                                | 4                       | 141                                  | 28                              | -                                      |
| GOSTINSTVO IN TURIZEM | 379 966                           | 147 057                           | 45 486                  | 45 053                               | 90 998                          | 51 372                                 |
| Družbeni sektor       | 324 976                           | 134 581                           | 44 829                  | 27 822                               | 66 372                          | 51 372                                 |
| Zasebni sektor        | 54 990                            | 12 476                            | 657                     | 17 231                               | 24 626                          | -                                      |
| OBRT                  | 416 282                           | 190 673                           | 23 792                  | 130 463                              | 57 064                          | 14 290                                 |
| Družbeni sektor       | 205 016                           | 108 718                           | 20 662                  | 22 041                               | 39 305                          | 14 290                                 |
| Zasebni sektor        | 211 266                           | 81 955                            | 3 130                   | 108 422                              | 17 759                          | -                                      |
| KOMUNALNA DEJAVNOST   | 38 552                            | 19 730                            | 5 268                   | 8 510                                | 812                             | 4 232                                  |

1) Brez prometnega davka

2) S pristojbino od prodajne cene bencina.



## 5. DRUŽBENI PRODUKT IN NARODNI DOHODEK V LETU 1971 PO OBČINAH

(po čistih dejavnostih)

tisoč din

|                 | Družbeni<br>bruto<br>produkt | Materialni<br>stroški | Družbeni<br>produkt | Amorti-<br>zacija | Narodni<br>dohodek | Čisti<br>osebni<br>dohodki | Akumulacija<br>in<br>skladi |
|-----------------|------------------------------|-----------------------|---------------------|-------------------|--------------------|----------------------------|-----------------------------|
| SR SLOVENIJA    | 71 836 158                   | 39 193 455            | 32 642 703          | 3 351 751         | 29 290 952         | 12 551 558                 | 16 739 394                  |
| družbeni sektor | 65 109 712                   | 35 861 203            | 29 248 509          | 3 223 501         | 26 025 008         | 10 207 939                 | 15 817 069                  |
| zasebni sektor  | 6 726 446                    | 3 332 252             | 3 394 194           | 128 250           | 3 265 944          | 2 343 619                  | 922 325                     |
| Ajdovščina      | 771 785                      | 474 037               | 297 748             | 37 155            | 260 593            | 126 217                    | 134 376                     |
| družbeni sektor | 665 715                      | 421 193               | 244 522             | 35 055            | 209 467            | 85 549                     | 123 918                     |
| zasebni sektor  | 106 070                      | 52 844                | 53 226              | 2 100             | 51 126             | 40 668                     | 10 458                      |
| Brežice         | 525 205                      | 248 284               | 276 921             | 17 941            | 258 980            | 133 738                    | 125 242                     |
| družbeni sektor | 326 569                      | 151 932               | 174 637             | 12 567            | 162 070            | 60 344                     | 101 726                     |
| zasebni sektor  | 198 636                      | 96 352                | 102 284             | 5 374             | 96 910             | 73 394                     | 23 516                      |
| Celje           | 3 156 761                    | 1 741 359             | 1 415 402           | 147 181           | 1 268 221          | 518 315                    | 749 906                     |
| družbeni sektor | 3 011 102                    | 1 663 571             | 1 347 531           | 144 164           | 1 203 367          | 475 076                    | 728 291                     |
| zasebni sektor  | 145 659                      | 77 788                | 67 871              | 3 017             | 64 854             | 43 239                     | 21 615                      |
| Cerknica        | 593 191                      | 304 002               | 289 189             | 22 606            | 266 583            | 111 420                    | 155 163                     |
| družbeni sektor | 519 112                      | 269 141               | 249 971             | 21 402            | 228 569            | 84 209                     | 144 360                     |
| zasebni sektor  | 74 079                       | 34 861                | 39 218              | 1 204             | 38 014             | 27 211                     | 10 803                      |
| Črnomelj        | 358 368                      | 187 481               | 170 887             | 10 743            | 160 144            | 86 028                     | 74 116                      |
| družbeni sektor | 288 906                      | 155 896               | 133 010             | 9 586             | 123 424            | 56 319                     | 67 105                      |
| zasebni sektor  | 69 462                       | 31 585                | 37 877              | 1 157             | 36 720             | 29 709                     | 7 011                       |
| Domžale         | 1 396 251                    | 842 056               | 554 195             | 50 683            | 503 512            | 247 942                    | 255 570                     |
| družbeni sektor | 1 174 842                    | 739 599               | 435 243             | 46 724            | 388 519            | 162 865                    | 255 654                     |
| zasebni sektor  | 221 409                      | 102 457               | 118 952             | 3 959             | 114 993            | 85 077                     | 29 916                      |
| Dravograd       | 192 279                      | 79 178                | 113 101             | 8 523             | 104 578            | 47 818                     | 56 760                      |
| družbeni sektor | 165 267                      | 65 926                | 99 341              | 8 047             | 91 294             | 38 404                     | 52 890                      |
| zasebni sektor  | 27 012                       | 13 252                | 13 760              | 476               | 13 284             | 9 414                      | 3 870                       |
| Gornja Radgona  | 426 425                      | 239 083               | 187 342             | 48 105            | 139 237            | 76 779                     | 62 458                      |
| družbeni sektor | 351 825                      | 191 441               | 160 384             | 47 152            | 113 232            | 64 986                     | 48 246                      |
| zasebni sektor  | 74 600                       | 47 642                | 26 958              | 953               | 26 005             | 11 793                     | 14 212                      |
| Grosuplje       | 487 871                      | 253 992               | 233 879             | 13 534            | 220 345            | 107 429                    | 112 916                     |
| družbeni sektor | 343 148                      | 175 642               | 167 506             | 11 092            | 156 414            | 62 075                     | 94 339                      |
| zasebni sektor  | 144 723                      | 78 350                | 66 373              | 2 442             | 63 931             | 45 354                     | 18 577                      |
| Hrastnik        | 365 882                      | 161 651               | 204 231             | 23 585            | 180 646            | 90 342                     | 90 304                      |
| družbeni sektor | 350 413                      | 155 075               | 195 338             | 23 277            | 172 061            | 83 491                     | 88 570                      |
| zasebni sektor  | 15 469                       | 6 576                 | 8 893               | 308               | 8 585              | 6 851                      | 1 734                       |

5. DRUŽBENI PRODUKT IN NARODNI DOHODEK V LETU 1971 PO OBČINAH  
(po čistih dejavnostih) (nadaljevanje)

|                         | tisoč din                    |                       |                     |                   |                    |                            |                             |
|-------------------------|------------------------------|-----------------------|---------------------|-------------------|--------------------|----------------------------|-----------------------------|
|                         | Družbeni<br>bruto<br>produkt | Materialni<br>stroški | Družbeni<br>produkt | Amorti-<br>zacija | Narodni<br>dohodek | Čisti<br>osebni<br>dohodki | Akumulacija<br>in<br>skladi |
| <b>Idrija</b>           | 546 230                      | 290 219               | 256 011             | 25 581            | 230 430            | 119 175                    | 111 255                     |
| družbeni sektor         | 486 292                      | 267 774               | 218 518             | 24 261            | 194 257            | 87 595                     | 106 662                     |
| zasebni sektor          | 59 938                       | 22 445                | 37 493              | 1 320             | 36 173             | 31 580                     | 4 593                       |
| <b>Ilirska Bistrica</b> | 504 686                      | 268 649               | 236 037             | 35 398            | 200 639            | 99 901                     | 100 738                     |
| družbeni sektor         | 434 697                      | 234 227               | 200 470             | 34 064            | 166 406            | 70 378                     | 96 028                      |
| zasebni sektor          | 69 989                       | 34 422                | 35 567              | 1 334             | 34 233             | 29 523                     | 4 710                       |
| <b>Izola</b>            | 615 770                      | 400 630               | 215 140             | 13 978            | 201 162            | 88 940                     | 112 222                     |
| družbeni sektor         | 575 854                      | 381 632               | 194 222             | 12 807            | 181 415            | 73 780                     | 107 635                     |
| zasebni sektor          | 39 916                       | 18 998                | 20 918              | 1 171             | 19 747             | 15 160                     | 4 587                       |
| <b>Jesenice</b>         | 2 347 395                    | 1 648 502             | 698 893             | 119 009           | 579 884            | 241 991                    | 337 893                     |
| družbeni sektor         | 2 296 108                    | 1 623 638             | 672 470             | 118 126           | 554 344            | 222 296                    | 332 048                     |
| zasebni sektor          | 51 287                       | 24 864                | 26 423              | 883               | 25 540             | 19 695                     | 5 845                       |
| <b>Kamnik</b>           | 953 791                      | 525 028               | 428 763             | 54 440            | 374 323            | 168 168                    | 206 155                     |
| družbeni sektor         | 878 856                      | 489 243               | 389 613             | 52 810            | 336 803            | 146 880                    | 189 923                     |
| zasebni sektor          | 74 935                       | 35 785                | 39 150              | 1 630             | 37 520             | 21 288                     | 16 232                      |
| <b>Kočevje</b>          | 636 067                      | 373 983               | 262 084             | 35 269            | 226 815            | 123 638                    | 103 177                     |
| družbeni sektor         | 588 263                      | 349 933               | 238 330             | 34 356            | 203 974            | 105 934                    | 98 040                      |
| zasebni sektor          | 47 804                       | 24 050                | 23 754              | 913               | 22 841             | 17 704                     | 5 137                       |
| <b>Koper</b>            | 1 878 336                    | 915 364               | 962 972             | 90 587            | 872 385            | 327 766                    | 544 619                     |
| družbeni sektor         | 1 763 715                    | 857 800               | 905 915             | 87 912            | 818 003            | 288 402                    | 529 601                     |
| zasebni sektor          | 114 621                      | 57 564                | 57 057              | 2 675             | 54 382             | 39 364                     | 15 018                      |
| <b>Kranj</b>            | 2 707 513                    | 1 485 399             | 1 222 114           | 119 278           | 1 102 836          | 469 952                    | 632 884                     |
| družbeni sektor         | 2 481 954                    | 1 380 770             | 1 101 184           | 114 740           | 986 444            | 408 205                    | 578 239                     |
| zasebni sektor          | 225 559                      | 104 629               | 120 930             | 4 538             | 116 392            | 61 747                     | 54 645                      |
| <b>Krško</b>            | 849 803                      | 486 901               | 362 902             | 42 285            | 320 617            | 165 434                    | 155 183                     |
| družbeni sektor         | 693 604                      | 409 045               | 284 361             | 39 479            | 244 882            | 109 361                    | 135 521                     |
| zasebni sektor          | 156 397                      | 77 856                | 78 541              | 2 806             | 75 735             | 56 073                     | 19 662                      |
| <b>Laško</b>            | 449 181                      | 225 274               | 223 907             | 27 747            | 196 160            | 98 817                     | 99 343                      |
| družbeni sektor         | 395 806                      | 198 641               | 197 165             | 26 814            | 170 351            | 75 578                     | 94 773                      |
| zasebni sektor          | 53 375                       | 26 633                | 26 742              | 933               | 25 809             | 21 239                     | 4 570                       |
| <b>Lenart</b>           | 118 046                      | 58 564                | 59 482              | 2 974             | 56 508             | 33 833                     | 22 675                      |
| družbeni sektor         | 53 127                       | 26 862                | 26 265              | 1 806             | 24 459             | 9 619                      | 14 840                      |
| zasebni sektor          | 64 919                       | 31 702                | 33 217              | 1 168             | 32 049             | 24 214                     | 7 835                       |



5. DRUŽBENI PRODUKT IN NARODNI DOHODEK V LETU 1971 PO OBČINAH  
(po čistih dejavnostih) (nadaljevanje)

tisoč din

|                       | Družbeni<br>bruto<br>produkt | Materialni<br>stroški | Družbeni<br>produkt | Amorti-<br>zacija | Narodni<br>dohodek | Čisti<br>osebni<br>dohodki | Akumulacija<br>in<br>skladi |
|-----------------------|------------------------------|-----------------------|---------------------|-------------------|--------------------|----------------------------|-----------------------------|
| Lendava               | 583 936                      | 362 874               | 221 062             | 15 936            | 205 126            | 104 780                    | 100 346                     |
| družbeni sektor       | 436 124                      | 282 729               | 153 395             | 14 141            | 139 254            | 57 814                     | 81 440                      |
| zasebni sektor        | 147 812                      | 80 145                | 67 667              | 1 795             | 65 872             | 46 966                     | 18 906                      |
| Litija                | 453 109                      | 260 390               | 192 719             | 20 788            | 171 931            | 90 518                     | 81 413                      |
| družbeni sektor       | 381 014                      | 233 206               | 147 808             | 19 246            | 128 562            | 53 670                     | 74 892                      |
| zasebni sektor        | 72 095                       | 27 184                | 44 911              | 1 542             | 43 369             | 38 848                     | 6 521                       |
| Ljubljana-Bežigrad    | 2 708 453                    | 1 241 834             | 1 466 619           | 114 970           | 1 351 649          | 532 201                    | 819 448                     |
| družbeni sektor       | 2 568 797                    | 1 172 232             | 1 396 565           | 111 947           | 1 284 618          | 484 287                    | 800 331                     |
| zasebni sektor        | 139 656                      | 69 602                | 70 054              | 3 023             | 67 031             | 47 914                     | 19 117                      |
| Ljubljana-Center      | 5 294 244                    | 2 095 856             | 3 198 388           | 216 326           | 2 982 062          | 958 862                    | 2 023 200                   |
| družbeni sektor       | 5 190 279                    | 2 040 291             | 3 149 988           | 213 954           | 2 936 034          | 930 903                    | 2 005 131                   |
| zasebni sektor        | 103 965                      | 55 565                | 48 400              | 2 372             | 46 028             | 27 959                     | 18 069                      |
| Ljubljana-Moste-Polje | 2 830 775                    | 1 651 731             | 1 179 044           | 162 881           | 1 016 163          | 425 828                    | 590 335                     |
| družbeni sektor       | 2 716 402                    | 1 596 385             | 1 120 017           | 159 952           | 960 065            | 389 800                    | 570 265                     |
| zasebni sektor        | 114 373                      | 55 346                | 59 027              | 2 929             | 56 098             | 36 028                     | 20 070                      |
| Ljubljana-Šiška       | 3 864 319                    | 2 031 631             | 1 832 688           | 152 926           | 1 679 762          | 630 607                    | 1 049 155                   |
| družbeni sektor       | 3 629 380                    | 1 912 240             | 1 717 140           | 148 499           | 1 568 641          | 563 346                    | 1 005 295                   |
| zasebni sektor        | 234 939                      | 119 391               | 115 548             | 4 427             | 111 121            | 67 261                     | 43 860                      |
| Ljubljana-Vič-Rudnik  | 1 966 076                    | 999 432               | 966 644             | 60 947            | 905 697            | 337 639                    | 568 058                     |
| družbeni sektor       | 1 698 016                    | 868 654               | 829 362             | 54 176            | 775 186            | 248 418                    | 526 768                     |
| zasebni sektor        | 268 060                      | 130 778               | 137 282             | 6 771             | 130 511            | 89 221                     | 41 290                      |
| Ljutomer              | 405 357                      | 242 222               | 163 135             | 12 658            | 150 477            | 70 381                     | 80 096                      |
| družbeni sektor       | 314 500                      | 191 014               | 123 486             | 11 344            | 112 142            | 47 553                     | 64 589                      |
| zasebni sektor        | 90 857                       | 51 208                | 39 649              | 1 314             | 38 335             | 22 828                     | 15 507                      |
| Logatec               | 204 925                      | 109 183               | 95 742              | 7 432             | 88 310             | 44 126                     | 44 184                      |
| družbeni sektor       | 172 943                      | 96 099                | 76 844              | 6 678             | 70 166             | 32 543                     | 37 623                      |
| zasebni sektor        | 31 982                       | 13 084                | 18 898              | 754               | 18 144             | 11 583                     | 6 561                       |
| Maribor               | 7 834 242                    | 4 391 547             | 3 442 695           | 327 954           | 3 114 741          | 1 371 756                  | 1 742 985                   |
| družbeni sektor       | 7 426 400                    | 4 184 643             | 3 241 757           | 319 204           | 2 922 553          | 1 229 288                  | 1 693 265                   |
| zasebni sektor        | 407 842                      | 206 904               | 200 938             | 8 750             | 192 188            | 142 468                    | 49 720                      |
| Metlika               | 298 746                      | 173 209               | 125 537             | 13 288            | 112 249            | 47 833                     | 64 416                      |
| družbeni sektor       | 257 708                      | 151 970               | 105 738             | 12 335            | 93 403             | 34 370                     | 59 033                      |
| zasebni sektor        | 41 038                       | 21 239                | 19 799              | 953               | 18 846             | 13 463                     | 5 383                       |

5. DRUŽBENI PRODUKT IN NARODNI DOHODEK V LETU 1971 PO OBČINAH  
(po čistih dejavnostih) (nadaljevanje)

|                   | tisoč din                    |                       |                     |                   |                    |                            |                             |
|-------------------|------------------------------|-----------------------|---------------------|-------------------|--------------------|----------------------------|-----------------------------|
|                   | Družbeni<br>bruto<br>produkt | Materialni<br>stroški | Družbeni<br>produkt | Amorti-<br>zacija | Narodni<br>dohodek | Čisti<br>osebni<br>dohodki | Akumulacija<br>in<br>skladi |
| Mozirje           | 393 877                      | 223 985               | 169 892             | 21 812            | 148 080            | 82 093                     | 65 987                      |
| družbeni sektor   | 312 319                      | 191 620               | 120 699             | 19 954            | 100 745            | 47 665                     | 53 080                      |
| zasebni sektor    | 81 558                       | 32 365                | 49 193              | 1 858             | 47 335             | 34 428                     | 12 907                      |
| Murska Sobota     | 1 397 122                    | 836 094               | 561 028             | 30 728            | 530 300            | 236 532                    | 293 768                     |
| družbeni sektor   | 1 047 058                    | 620 622               | 426 436             | 27 287            | 399 149            | 156 587                    | 242 562                     |
| zasebni sektor    | 350 064                      | 215 472               | 134 592             | 3 441             | 131 151            | 79 945                     | 51 206                      |
| Nova Gorica       | 2 398 011                    | 1 203 552             | 1 194 459           | 123 656           | 1 070 803          | 442 930                    | 627 873                     |
| družbeni sektor   | 2 191 890                    | 1 112 047             | 1 079 843           | 119 004           | 960 839            | 354 194                    | 606 645                     |
| zasebni sektor    | 206 121                      | 91 505                | 114 616             | 4 652             | 109 964            | 88 736                     | 21 228                      |
| Novo mesto        | 2 148 685                    | 1 174 030             | 974 655             | 89 590            | 885 065            | 345 999                    | 539 066                     |
| družbeni sektor   | 1 942 062                    | 1 065 711             | 876 351             | 86 499            | 789 852            | 272 311                    | 517 541                     |
| zasebni sektor    | 206 623                      | 108 319               | 93 304              | 3 091             | 95 213             | 73 688                     | 21 525                      |
| Ormož             | 213 577                      | 96 899                | 116 678             | 8 032             | 108 646            | 60 971                     | 47 675                      |
| družbeni sektor   | 117 811                      | 49 434                | 68 377              | 6 534             | 61 843             | 23 996                     | 37 847                      |
| zasebni sektor    | 95 766                       | 47 465                | 48 301              | 1 498             | 46 803             | 36 975                     | 9 828                       |
| Piran             | 898 599                      | 432 839               | 465 760             | 93 905            | 371 855            | 141 220                    | 230 635                     |
| družbeni sektor   | 835 066                      | 404 610               | 430 456             | 92 702            | 337 754            | 113 022                    | 224 732                     |
| zasebni sektor    | 63 533                       | 28 229                | 35 304              | 1 203             | 34 101             | 28 198                     | 5 903                       |
| Postojna          | 826 608                      | 434 582               | 392 026             | 50 563            | 341 463            | 153 423                    | 188 040                     |
| družbeni sektor   | 764 843                      | 405 978               | 358 865             | 49 295            | 309 570            | 128 266                    | 181 304                     |
| zasebni sektor    | 61 765                       | 28 604                | 33 161              | 1 268             | 31 893             | 25 157                     | 6 736                       |
| Ptuj              | 1 797 512                    | 1 205 179             | 592 333             | 72 817            | 519 516            | 253 732                    | 265 784                     |
| družbeni sektor   | 1 559 050                    | 1 072 433             | 486 617             | 69 310            | 417 307            | 182 203                    | 235 104                     |
| zasebni sektor    | 238 462                      | 132 746               | 105 716             | 3 507             | 102 209            | 71 529                     | 30 680                      |
| Radlje ob Dravi   | 377 098                      | 189 245               | 187 853             | 31 138            | 156 715            | 80 476                     | 76 239                      |
| družbeni sektor   | 329 025                      | 168 644               | 160 381             | 30 134            | 130 247            | 59 179                     | 71 068                      |
| zasebni sektor    | 48 073                       | 20 601                | 27 472              | 1 004             | 26 468             | 21 297                     | 5 171                       |
| Radovljica        | 1 246 401                    | 610 749               | 635 652             | 61 309            | 574 343            | 242 369                    | 331 974                     |
| družbeni sektor   | 1 134 334                    | 558 727               | 575 607             | 59 108            | 516 499            | 199 211                    | 317 288                     |
| zasebni sektor    | 112 067                      | 52 022                | 60 045              | 2 201             | 57 844             | 43 158                     | 14 686                      |
| Ravne na Koroškem | 1 846 115                    | 1 355 404             | 490 711             | 66 657            | 424 054            | 194 693                    | 229 361                     |
| družbeni sektor   | 1 783 072                    | 1 326 095             | 456 977             | 65 524            | 391 453            | 167 577                    | 223 876                     |
| zasebni sektor    | 63 043                       | 29 309                | 33 734              | 1 133             | 32 601             | 27 116                     | 5 485                       |



5. DRUŽBENI PRODUKT IN NARODNI DOHODEK V LETU 1971 PO OBČINAH  
(po čistih dejavnostih) (nadaljevanje)

|                    | tisoč din                    |                       |                     |                   |                    |                            |                             |
|--------------------|------------------------------|-----------------------|---------------------|-------------------|--------------------|----------------------------|-----------------------------|
|                    | Družbeni<br>bruto<br>produkt | Materialni<br>stroški | Družbeni<br>produkt | Amorti-<br>zacija | Narodni<br>dohodek | Čisti<br>osebni<br>dohodki | Akumulacija<br>in<br>skladi |
| Ribnica            | 304 001                      | 167 950               | 136 051             | 10 002            | 126 049            | 62 915                     | 63 134                      |
| družbeni sektor    | 238 697                      | 139 944               | 98 753              | 8 460             | 90 293             | 37 411                     | 52 882                      |
| zasebni sektor     | 65 304                       | 28 006                | 37 298              | 1 542             | 35 756             | 25 504                     | 10 252                      |
| Sevnica            | 431 077                      | 229 605               | 201 472             | 25 051            | 176 421            | 82 267                     | 94 154                      |
| družbeni sektor    | 355 274                      | 185 441               | 169 833             | 23 881            | 145 952            | 60 724                     | 85 228                      |
| zasebni sektor     | 75 803                       | 44 164                | 31 639              | 1 170             | 30 469             | 21 543                     | 8 926                       |
| Sežana             | 780 428                      | 330 771               | 449 657             | 40 341            | 409 316            | 158 755                    | 250 561                     |
| družbeni sektor    | 673 982                      | 279 547               | 394 435             | 38 419            | 356 016            | 120 031                    | 235 985                     |
| zasebni sektor     | 106 446                      | 51 224                | 55 222              | 1 922             | 53 300             | 38 724                     | 14 576                      |
| Slovenj Gradec     | 377 185                      | 195 704               | 181 481             | 13 239            | 168 242            | 78 166                     | 90 076                      |
| družbeni sektor    | 326 180                      | 170 257               | 155 923             | 12 275            | 143 648            | 61 112                     | 82 536                      |
| zasebni sektor     | 51 005                       | 25 447                | 25 558              | 964               | 24 594             | 17 054                     | 7 540                       |
| Slovenska Bistrica | 919 047                      | 599 542               | 319 505             | 33 918            | 285 587            | 146 165                    | 139 422                     |
| družbeni sektor    | 775 099                      | 518 249               | 256 850             | 31 703            | 225 147            | 98 517                     | 126 630                     |
| zasebni sektor     | 143 948                      | 81 293                | 62 655              | 2 215             | 60 440             | 47 648                     | 12 792                      |
| Slovenske Konjice  | 521 924                      | 300 002               | 221 922             | 19 699            | 202 223            | 94 047                     | 108 176                     |
| družbeni sektor    | 451 594                      | 265 640               | 185 954             | 18 343            | 167 611            | 66 145                     | 101 466                     |
| zasebni sektor     | 70 330                       | 34 362                | 35 968              | 1 356             | 34 612             | 27 902                     | 6 710                       |
| Šentjur pri Celju  | 283 391                      | 170 254               | 113 137             | 7 052             | 106 085            | 50 362                     | 55 723                      |
| družbeni sektor    | 204 264                      | 133 319               | 70 945              | 5 511             | 65 434             | 25 606                     | 39 828                      |
| zasebni sektor     | 79 127                       | 36 935                | 42 192              | 1 541             | 40 651             | 24 756                     | 15 895                      |
| Škofja Loka        | 1 502 705                    | 877 539               | 625 166             | 88 813            | 536 353            | 247 656                    | 288 697                     |
| družbeni sektor    | 1 391 184                    | 827 584               | 563 600             | 86 526            | 477 074            | 209 602                    | 267 472                     |
| zasebni sektor     | 111 521                      | 49 955                | 61 566              | 2 287             | 59 279             | 38 054                     | 21 225                      |
| Šmarje pri Jelšah  | 434 605                      | 209 767               | 224 838             | 12 590            | 212 248            | 123 177                    | 89 071                      |
| družbeni sektor    | 288 815                      | 146 467               | 142 348             | 9 828             | 132 520            | 58 221                     | 74 299                      |
| zasebni sektor     | 145 790                      | 63 300                | 82 490              | 2 762             | 79 728             | 64 956                     | 14 772                      |
| Tolmin             | 542 833                      | 261 883               | 280 950             | 25 008            | 255 942            | 119 246                    | 136 696                     |
| družbeni sektor    | 456 210                      | 225 900               | 230 310             | 23 058            | 207 252            | 78 684                     | 128 568                     |
| zasebni sektor     | 86 623                       | 35 983                | 50 640              | 1 950             | 48 690             | 40 562                     | 8 128                       |
| Trbovlje           | 811 644                      | 421 263               | 390 381             | 48 698            | 341 683            | 171 924                    | 169 759                     |
| družbeni sektor    | 782 412                      | 407 028               | 375 384             | 48 149            | 327 235            | 150 238                    | 166 997                     |
| zasebni sektor     | 29 232                       | 14 235                | 14 997              | 549               | 14 448             | 11 686                     | 2 762                       |

5. DRUŽBENI PRODUKT IN NARODNI DOHODEK V LETU 1971 PO OBČINAH  
(po čistih dejavnostih) (nadaljevanje)

tisoč din

|                 | Družbeni<br>bruto<br>produkt | Materialni<br>stroški | Družbeni<br>produkt | Amorti-<br>zacija | Narodni<br>dohodek | Čisti<br>osebni<br>dohodki | Akumulacija<br>in<br>skladi |
|-----------------|------------------------------|-----------------------|---------------------|-------------------|--------------------|----------------------------|-----------------------------|
| Trebnje         | 374 134                      | 225 896               | 148 238             | 9 893             | 138 345            | 73 243                     | 65 102                      |
| družbeni sektor | 264 133                      | 167 954               | 96 179              | 8 149             | 88 030             | 36 657                     | 51 373                      |
| zasebni sektor  | 110 001                      | 57 942                | 52 059              | 1 744             | 50 315             | 36 586                     | 13 729                      |
| Tržič           | 538 528                      | 282 520               | 256 008             | 20 427            | 235 581            | 109 472                    | 126 109                     |
| družbeni sektor | 495 915                      | 265 482               | 230 433             | 19 496            | 210 937            | 89 192                     | 121 745                     |
| zasebni sektor  | 42 613                       | 17 038                | 25 575              | 931               | 24 644             | 20 280                     | 4 364                       |
| Velenje         | 2 249 547                    | 1 415 819             | 833 728             | 187 015           | 646 713            | 198 219                    | 348 494                     |
| družbeni sektor | 2 168 739                    | 1 381 430             | 787 309             | 185 303           | 602 006            | 265 856                    | 336 150                     |
| zasebni sektor  | 80 808                       | 34 389                | 46 419              | 1 712             | 44 707             | 32 363                     | 12 344                      |
| Vrhnika         | 578 184                      | 344 658               | 233 526             | 22 765            | 210 761            | 105 398                    | 105 363                     |
| družbeni sektor | 497 761                      | 309 501               | 188 260             | 21 632            | 166 628            | 69 466                     | 97 162                      |
| zasebni sektor  | 80 423                       | 35 157                | 45 266              | 1 133             | 44 133             | 35 932                     | 8 201                       |
| Zagorje ob Savi | 388 611                      | 177 020               | 211 591             | 18 492            | 193 099            | 99 387                     | 93 712                      |
| družbeni sektor | 342 904                      | 155 459               | 187 445             | 17 522            | 169 923            | 81 608                     | 88 315                      |
| zasebni sektor  | 45 707                       | 21 561                | 24 146              | 970               | 23 176             | 17 779                     | 5 397                       |
| Žalec           | 929 691                      | 451 159               | 478 532             | 65 833            | 412 699            | 200 547                    | 212 152                     |
| družbeni sektor | 743 479                      | 367 636               | 375 843             | 62 178            | 313 665            | 141 320                    | 172 345                     |
| zasebni sektor  | 186 212                      | 83 523                | 102 689             | 3 655             | 99 034             | 59 227                     | 39 807                      |



