

Tiskovina
Postalna plačana pri pošti 1102 Ljubljana

tabor

revija Zveze tabornikov Slovenije
nacionalne skavtske organizacije

april 2014, letnik LIX



Druženja v kanujih
Taborniki v medijih

Tema meseca:
32. Skupščina ZTS



Kolofon

Glavni in odgovorni urednik
Miha Bejek (miha.bejek@gmail.com)

Urednik fotografije
Nace Kranjc (nace.kranjc@gmail.com)

Urednica sklopa Igra
Petra Grmek (5ra.grmek@gmail.com)

Oblikovanje
Igor Bizjak (bizi@rutka.net)

Lektoriranje
Barbara Bejek (barbara.bejek@gmail.com)

Novinarji in sodelavci
Jerca Bernik, Jaka Bevk, Vesna Bitenc, Žiga Brenčič, Gašper Cerar, Borut Cerkvenič, Teja Čas, Tea Derguti, Mojca Galun, Vesna Istenič, Primož Kolman, Nina Medved, Frane Merela, Jona Mirnik, Urša Može, Boris Mrak, Urša Primožič, Lucija Rojko, Tadeja Rome, Tomaž Sinigajda, Tomaž Sterniša, Petra Škrap, Zala Smid, Domen Šverko

Naslov uredništva
revija.tabor@gmail.com

Izdajatelj
Zveza tabornikov Slovenije
Parmova 33, Ljubljana
01/3000-820
zts@guest.arnes.si

Predsednik izdajateljskega sveta
Igor Bizjak

Grafična priprava
Tridesign d.o.o., Ljubljana

Tisk
Schwarz print d.o.o., Ljubljana

Naklada
6400 izvodov

Revija Tabor sofinancira Ministrstvo za izobraževanje, znanost in šport RS.

Cena posameznega izvoda je 2,09 €, letna naročnina je 20,86 €, cena za tujino pa letna naročnina s pripadajočo poštnino. DDV je vštet v ceno. Transakcijski račun: 02010-0014142372. Upošteujemo le pisne odpovedi do 31. januarja za tekoče leto.

Poštnina plačana pri pošti 1102 Ljubljana.

Revija Tabor je vpisana v razvid medijev Ministrstva za kulturo RS pod zaporedno številko 792.

ISSN 0492-1127



Foto: Nace Kranjc

Zaupanje

Dragi taborniki in tabornice,

za nami je letna skupščina in, kot je običajno, ostajajo mešani občutki. Sprejeta so bila poročila, potrjeni načrti, potrjen je bil program za mlade. A obenem drži, kar je na skupščini izpostavil starešina ZTS Jernej Stritih, da obstaja močno nezaupanje članov in vodstev rodov od vodstva zveze. Razlogi za to seveda obstajajo. Razkorak med obljubami oziroma načrti in njihovo realizacijo je zagotovo eden od pomembnih. Na skupščini je bila tako napovedana knjiga odprtih sklepov, ki bo poskrbela za večjo odprtost glede opravljenega dela. Upajmo, da bo vodilo k večji učinkovitosti, ne samo k večji preglednosti.

A bodimo poštene, vnaprejšnje nezaupanje do vodstva zveze je za rodove v veliki meri tudi priročen izgovor, da ne sodelujejo zares pri skupnem vodenju organizacije. Nočemo biti krivični, več kot polovica rodov se je res udeležila skupščine (čeprav to samo po sebi še ne pomeni sodelovanja), vendar le nekaj več kot pol, ravno dovolj za sklepčnost. Kje pa so bili ostali? Zaupanje se lahko zgradi le s sodelovanjem.

Najslabše, kar se pogosto zgodi, je tiha privolitvev. Podpre se sklep, nato pa se ne pomaga pri tem, da bi se ga uresničilo. Upamo, da je bila na koncu še kar odločna potrditev novega programa za mlade iskrena in da ga bodo rodovi zato vzeli za nekaj svojega ter ga res "čim prej" začeli uporabljati. Današnja družba še kako potrebuje ljudi, ki imajo iniciativo, so sposobni prevzeti odgovornost, se odločati in stvari izpeljati. Ta program nagovarja te potrebe, z vso podporno literaturo ali brez nje.

Bliža se 22. april, dan tabornikov. Kakorkoli ga boste praznovali - s svečano zaprisego, delovno akcijo ali z druženjem ob tabornem ognju - vzemite si čas za razmislek, kako lahko tudi sami sodelujete pri nadaljnjem razvoju taborništva. Vsak je pomemben.

Miha Bejek, glavni urednik





Aktualno

- 4 Novice / Gremo naokrog in Za čisto okolje
- 5 Novice / Orientacija vseh vrst in Nasmajano
- 6 Novice / Obisk odposlanca OZN ter Zima in pomlad
- 7 Novice / Fotka meseca in Delovno

Igra

- 8 Veščine / Mladi kmetovalci

Dogodivščina

- 12 Veščine / Naredi si svoj kostum
- 14 Naredi sam / Pohodna palica
- 15 Faca vod / Jurčki

Raziskovanje

- 16 Orientacija / Vrisovanje
- 18 Kosobrinovi pripravki / Navadna marjetica
- 19 Astronomija / Poiščimo Mars
- 20 Gremo v naravo / Bivak iz šotork
- 22 Taborniška skrinja / Druženja v kanujih

Aktualno

- 24 Tema meseca / 32. Skupščina ZTS



- 28 Stran vodstva ZTS / Motivacijski vikend za propagandiste

- 29 Kritično oko / Po 32. Skupščini ZTS
- 30 Strokovno / Taborniki v medijih
- 32 Strokovno / Priznavanje NFI
- 34 Strokovno / Utrinki ALT projektov
- 35 Reportaža / GG race



- 36 Reportaža / Noč na NOT-u
- 37 Od rodov / Zimski bivak RKJ
- 38 Od rodov / Pomladovanje na Gori Oljki in Kekčevo zimovanje
- 39 Od rodov / Pomladovanje v Čepovanu in Zimovanje Odpornih želv
- 40 Od rodov / Pomladovanje v deželi Nije in MČ rajanje
- 41 Od rodov / Zmajčki za čisto Velenje in Taborniki reševali svet
- 42 Od rodov / Taborniški laboratorij ter Dihurji in Smrkci v tiskarni
- 43 Od rodov / Potovanje po svetu in Pust hrust

Razvedrilo

- 44 Zgodba za taborni ogenj / En guglajj predaleč
- 45 Iz taborniške pesmarice / Do you remember

Aktualno

- 46 Koledar akcij
- 47 Zadnja plat

Fotografija na naslovnici: Matic Pandel



Razcvet pomladi

Besedilo: Uredništvo

Taborniki so z nasmehi pozdravili daljše dneve, bolj toplo in sončno vreme ter se zapodili na prosto: v naravo in med ljudi v svojem okolju. Marca se je tako občutno povečalo število taborniških akcij, da lahko trdimo, da smo tudi taborniki znanilci pomladi.



Rašičani v živalskem vrtu. Foto: Aleš Adlešič

Gremo naokrog

Prebujena narava je nekatere že pritegnila, da so odprli letošnjo sezono pohodov. Taborniki **Rodu bistriških gamsov Kamnik** so se odpravili na Sv. Primož, v **Rodu koroških jeklarjev Ravne na Koroškem** so se udeležili že 40. tradicionalnega Prežihovega pohoda, člani **Rodu belega konja Slovenske Konjice** pa so pohod do lovskega doma v Konjiški vasi združili z letnim zborom, ki so ga izpeljali na cilj. **Rod morskih viharnikov Portorož** je na pohodu spoznaval zaledje piranske občine, na koncu pa so si člani na rodovem taborniškem prostoru še sami skuhalih kosilo. Taborniki **Rodu gorjanskih tabornikov Novo mesto** pa so počakali na temo, da so se lahko odpravili na nočni pohod na Gorjance.

Še več športnega udejstvovanja je zamikalo RR-je **Rodu snežniških ruševcev Ilirska Bistrica**, ki so šli na smučanje v Francijo. Še zadnje zimske radosti so si privoščili tudi v **Rodu Lilijski grič Pesje** in šli na rodovo drsanje v Velenje. Pravo športno druženje pa so izpeljali taborniki **Rodu bistrega potoka Muta** in **Koroški jeklarji** iz Raven, ki so se skupaj pomerili v bovlanju.

Priljubljen cilj za izlet je bil v marcu živalski vrt, kamor so se odpravili najmlajši iz **Rodu svobodnega Kamnitnika Škofja Loka** in taborniki **Rodu Samorastniki Ljubljana**, MČ-ji **Rašiškega rodu Ljubljana** pa so izlet v živalski vrt popestrili še z obiskom ljubljanskega gradu. V **Rodu vedrih Prlekov Ljutomer** so organizirali zelo poučen obisk tiskarne, taborniki **Rodu Bičkova skala Ljubljana** so šli raziskovat Celje, MČ-ji **Rodu skalnih taborov Domžale** pa so na izletu obiskali Škocjanske jame, Luko Koper in ankaranske sipine iz školjk.

Za čisto okolje

Na številnih čistilnih akcijah so taborniki odstranili odpadke, ki jih ljudje malomarno odlagajo v okolje. V **Zvezi tabornikov Občine Kranj** so pripravili vsakoletno čistilno akcijo Kranj ni več usran, taborniki **RLG Pesje** so čistili na območju krajevne skupnosti Pesje, čistilne akcije so imeli v **Rodu zelene sreče Železniki**, v **Rodu upornega plamena Mengeš**, po četah so jih izvedli v **Rodu Jezerski zmaj Velenje**, na akcijo **Rodu Severni kurir Slovenj Gradec** pa so prišli še **Koroški jeklarji**. **Bistriški gamsi** iz Kamnika so čistilno akcijo za GG popestrili z orientacijo, za MČ pa s strateško igro.

Taborniki **Rodu Srnjak Logatec** so pomagali krajanom Laz pri sanaciji po poplavih na Planinskem polju. Zelo delovni pa so bili tudi v **Rodu Tršati tur Ljubljana**, lotili so se obnove nekdanje stražnice, v kateri načrtujejo narediti svoj taborniški dom.



Čistilna akcija v Pesju. Foto: RLG

Orientacija vseh vrst

Zadnji vikend v marcu bolj kot po premiku ure na poletni čas taborniki prepoznamo po Nočnem orientacijskem tekmovanju, ki ga je **Rod Močvirski tulipani Ljubljana** trasiral po z žledom poškodovanem gozdu. A to je bil le vrhunec meseca. V **Mestni zvezi tabornikov Ljubljana** so se GG-ji zbrali na tekmovanju GG race, **Rod stražnih ognjev Kranj** je pod Joštom organiziral prvo preizkušnjo v novi sezoni orientacijske lige KOTA.

Jezerški zmaji iz Velenja so pripravili GG orientiring, v **Rodu II. grupe odredov Celje** so pripravili mestno orientacijo v obliki igre "checkpoint", taborniki **Rodu kraških jrt Sežana** so se odpravili na geocaching v okolico Sežane. Trening orientacije so pripravili v **RBP Muta**, nekoliko bolj tematsko obarvano učenje orientacije pa so imeli v **Rodu Sotočje Nazarje**, in sicer so organizirali piratsko orientacijo.

V malo drugačnem orientiranju so se preizkusili člani **Rodu kraških viharnikov Postojna**, kjer so akcijo rolanja nadaljevali tako, da so se na lov na lisico odpravili kar z rolerji. **Rod Enajsta šola Vrhnika** je pripravil vrhniško fotoorientacijo, člani **Rodu Sivega Volka Ljubljana** so se na fotoorientacijo odpravili v Maribor, v **Rodu Odporne želve Deskle** pa so organizirali nočno fotoorientacijo.

Majski Tabor

Prispevke in informacije za majsko številko Tabora zbiramo na naslovu revija.tabor@gmail.com. Uredništvo si pridržuje pravico do presoje o objavi in do krajšanja prispevkov. Rok oddaje člankov je 24. april!

Uredništvo



Stolp iz kart na GG race. Foto: Doman Šverko

Nasmejano

Najmlajši taborniki **Severnoprimorskega območja ZTS** so se zabavali na MČ srečanju, ki ga je tokrat organiziral **Rod soških mejašev Nova Gorica**, v **Rodu Rožnik Ljubljana** so imeli MČ rajanje, vod Kričeči zmajčki iz **RKV Postojna** pa se je za osvojitev večine Kuhar preizkusil v peki palačink. Taborniki **RBK Slovenske Konjice** so obiskali vrtec v Ločah in otroke navdušili za taborniške dejavnosti, v **RBP Muta** pa so člani na akciji osveževali znanje različnih panog mnogoboja.

Svojo raziskovalno žilico in radovednost so gotovo potešili taborniki **RDGO Celje** na akciji taborniški laboratorij, kjer so preizkušali kemijske reakcije, člani **RGT Novo mesto** so "prepotovali svet" in spoznavali različne kulture, v **Rodu Louisa Adamiča Grosuplje** pa so pripravili veliko igro, na kateri so udeleženci reševali svet. Kar nekaj tabornikov pa se je udeležilo tudi množične ulične zasledovalne igre "Potovanje na konec noči", ki je potekalo v Ljubljani - glede na izkušnje iz taborniških iger, kakršna je ilegalec, bi pričakovali, da so bili uspešni.

Romantične duše so prišle na svoj račun na gregorjevo. Taborniki **Rodu Podkovani krap Ljubljana** so sodelovali na dogodku Pozdrav pomladi in so po Gradaščici spustili gregorčka - dve ladjici. Na podobni akciji Luč v vodo so gregorčke spuščali v **RZS Železniki**, pa tudi taborniki **Rodu topli vrelec Topolšica** so izdelali gregorčke in jih s svečkami spustili po potoku Toplica.



Srečanje severnoprimorskih MČ-jev. Foto: SPOOT

Obisk odposlanca OZN za mlade



Odposlanec OZN Ahmad Alhendawi.
Foto: Miha Bejek

Slovenijo je obiskal **Ahmad Alhendawi**, posebni odposlanec generalnega sekretarja **Organizacije združenih narodov (OZN)** za mlade. Njegova naloga je prenesti glas mladih do najvišjih ravni OZN in iskati priložnosti za sodelovanje mladih na svetovni ravni. V Sloveniji je predstavil program mladinskih delegatov v OZN, prek katerega bo z razpisom izbrani predstavnik mladih vključen v slovensko delegacijo, ki se bo udeležila jesenskega zasedanja OZN v New Yorku.

Poudaril je pomen participacije mladih in mladinskih organizacij v procesu postavljanja agende za obdobje po letu 2015. Že danes je po svetu 75 milijonov brezposelnih mladih in v naslednjih 15 letih bo za mlade treba ustvariti 600 milijonov delovnih mest. Mlade je zato treba vključiti v ta proces, a ne zato, ker smo mladi, temveč zato, ker lahko in moramo prispevati svoj delež v globalnem razvoju, je dejal Alhendawi.

Svetovna skavtska organizacija (WOSM); katere članica je že 20 let tudi **Zveza tabornikov Slovenije** ima status organizacije opazovalke v OZN, zato se lahko aktivno vključuje v mnoge procese. Alhendawi je tudi to omenil na srečanju: "Skavtska organizacija je zelo blizu Združenim narodom in skavti so pogosto prisotni na raznih sestankih. Tudi prihajajoča **Svetovna skavtska konferenca v Sloveniji** bo priložnost, da se zberete skavti iz vsega sveta in razpravljate o temah, o katerih razpravljamo tudi v Združenih narodih. Vedno so odprti kanali za sodelovanje in tudi prejšnji teden sem gostil delegacijo skavtov."

Alhendawi bo letos zelo verjetno še enkrat obiskal Slovenijo, saj je povabljen na **Svetovni skavtski forum mladih**, ki bo avgusta potekal na Rogli.

Zima in pomlad

Marca zima preide v pomlad in tudi večdnevna taborniška druženja so zato temu primerno poimenovana zimovanja ali pomladovanja. No, včasih je ime odvisno tudi od tega, ali je sneg ali ne.

Na zimovanje so taborniki **Odpornih želv** šli na Kambreško, **Rašičani** iz Ljubljane so se odpravili na Pokljuko, **Sivi volki** na Malo planino, PP-ji **RHP Šmartno** na Obretanovo, **RPG Šoštanj** je Kekčevo zimovanje organiziral na Slemenu, taborniki **Rodu modrega vala Trst - Gorica** so zimsko prenočevanje izvedli pri Belopeških jezerih, nekaj članov **RKJ Sežana** se je odpravilo kar na zimski bivak, prav tako ekipa pogumnih iz **RKJ Ravne**. **RJZ Velenje** je MČ zimovanje organiziral na Gori Oljki, za GG-je pa pomladovanje na Završah.

Na Gori Oljki so pomladovanje imeli tudi člani **Rodu bistre Savinje Šempeter**, **Snežniški ruševci** so bili na Pavlici, taborniki **Rodu Sergeja Mašere Piran** na Lokvah, člani **XL SNOUB Maribor** na Velikem Boču, iz Ljubljane pa so **Podkovani krapi** pomladovali v Zapotoku, **Dobrovoljci** v Čepovanu in člani **Rodu Heroj Vitez** na Joštu.



Rolanje Kraških viharikov pri Postojnski jami. Foto: Pija Šarko



PP zimovanje Rodu Hudi potok na Obretanovem. Foto: RHP



Fotka meseca

Spuščanje ladjic na predvečer gregorjevega. Foto: Matic Pandel



Usposabljanje za delo z mediji.
Foto: Nina Kušar

Delovno

Najpomembnejše srečanje tabornikov v marcu je bila **redna letna skupščina ZTS**, ki je potekala v Logatcu in na kateri so predstavniki rodov potrdili poročila za preteklo leto in usmeritve za nadaljnje delo. Več o vsebini skupščine in sklepih v Temi meseca.

Predstavnica **Rodu XI. SNOUB Maribor** je sodelovala na konferenci "EU si ti" in tam odlično razložila, kako taborniki že od nekdaj delujemo kot aktivni državljani, taborniki **Rodu aragonitnih ježkov Cerkno** pa so sodelovali na dogodku Dialog mladih, kjer so imeli priložnost povedati odločevalcem, kaj potrebujemo mladi.

Na **delavnici Predstavljam taborništvo** so angleški skavti skupino tabornikov usposobili za delo z novinarji in uspešno predstavljanje taborništva v medijih, na **Seminarju za taborna vodstva** pa so udeleženci pridobili znanja za uspešno organizacijo taborjenj.

Novice pripravlja uredništvo Tabora in predstavljajo pregleden izbor taborniškega dogajanja v preteklem mesecu. Sestavimo ga iz informacij, ki jih dobimo od rodov in ki jih sami izbrskamo na vaših spletnih straneh. Za čim bolj točne podatke vabimo rodove, da nam na naslov revija.tabor@gmail.com sami pošljete kratko informacijo, kaj ste počeli v preteklem mesecu. Zelo bomo veseli tudi fotografij.

Še vedno ste vabljeni, da sami napišete kratko novico za rubriko Od rodov (do 1000 znakov s presledki), ki jo bomo po lastni presoji objavili glede na razpoložljiv prostor v reviji. Za rubriko Od rodov obvezno posredujete tudi fotografije.

Mali kmetovalci

Besedilo in risbe: Petra Grmek

Spomladi se ne prebujajo le rastline in živali – tudi ljudje postanemo vse bolj dejavni in pričnemo z delom okoli hiše, na njivi, v sadovnjaku in v gozdu. V naravi (ali prostoru, ki je nekoč to bila) smo si ljudje ustvarili svoj življenjski prostor, v njem nabiramo različne materiale in snovi, tam pa si pridelujemo tudi hrano.

Ste kdaj pomislili, da bi si z vodom tudi sami začeli urejati prostor okoli sebe, pa četudi bi ustvarili le malo okensko njivo?




- VILE
- GRABLJE
- MOTIKA
- LOPATA
- GRABLJE ZA SENO

Vsaka dejavnost se prične s pripravo, k temu spada tudi izbira primernega orodja. Pomisli, kakšna spomladanska opravila čakajo ljudi v njihovi okolici in skušaj naštetiti vsa orodja, ki jih potrebujejo. So vsa narisana ob strani? Ali se ti zdi, da katero od orodij manjka? Doriši ga. Narisana orodja poveži z njihovimi imeni in med njimi poišči vsiljivca, ki bo na delo moral še malo počakati.

Čez zimo so tla na njivah zmrznjena, ostanki rastlin pa zaradi nizkih temperatur odmrejo – tako imajo tudi tla na njivah in vrtovih na nek način "zimsko spanje", ko rastline iz njih ne črpajo hranilnih snovi. Toda ko se tla spomladi odtalijo, je čas, da se jih pripravi na novo sezono – njive je treba preorati, zelenjavne gredice pa prekopati in pripraviti na nove posevke, ki nas bodo hranili to leto. Ker pa se, tako kot živa bitja, tudi tla lahko izčrpajo in je pridelek zaradi manj hranilnih snovi skromnejši, je potrebno tudi zemljo včasih "nahraniti". Zato v zemljo dodajamo hranilne snovi v obliki različnih gnojil ter kolobarimo – pozorni smo, da na določene dele zemlje ne sadimo vsako leto zapored iste vrste rastlin, ki črpa iz zemlje vedno iste snovi. Tako različne posevke iz leta v leto "selimo" po različnih delih našega vrta ali njive, da iz nje črpajo različne snovi, del pa včasih tudi pustimo neobdelan počivati, čemur se strokovno reče "praha".

Prilpavi zemljo za svojo "okensko njivo"! Korfko napolni z zemljo – poskrbi le, da bo imela dovolj hranilnih snovi. Pomisli, kateri zemlji bi dodal gnojilo in zakaj: zemlji iz vrečke, ki si jo kupil v frgovini, ali zemlji z babičinega vrta?





Hranilne snovi v zemlji za rastline niso dovolj – te za svojo rast potrebujejo tudi vodo. Tla so spomladi ponavadi še precej vlažna od staljenega snega ter zgodnjepomladanskega dežja, vendar so mlade rastline na pomanjkanje vode bolj občutljive, zato moramo poskrbeti, da naši posevki ne ostanejo "žejni". Hkrati moramo vedeti, da je tudi dobrih stvari lahko preveč, saj lahko voda, ki zastaja v tleh, povzroči gnitje semen in korenin rastlin – zato so ljudje v prejšnjih stoletjih na bolj vlažnih rastiščih (npr. na Ljubljanskem barju) začeli oblikovati osuševalne kanale, v katere se steka odvečna voda iz njiv.

Zemlja v našem koritu je za razliko od zemlje na Ljubljanskem barju suha, zato moramo svoje posevke seveda zaliti. Vendar moramo pri tem biti pozorni, da z nenadnim pljuskom vode ne odplaknemo zgornje plasti zemlje s semeni vred! Ali poznaš strokovno besedo, ki pomeni odnašanje zemlje – pomagaj si z rebusom!



Ko je zemlja na njivah preorana, jo je pred setvijo treba še dodatno obdelati z brano, da razbijemo zbite gmote zemlje, na vrtu pa za to delo uporabimo kar grablje. Sedaj je zemlja pripravljena, da nanjo posejemo ali posadimo rastline!

Skušaj naštefi vsaj po tri vrste, ki jih sejemo, in tri vrste, ki jih sadimo! V vodu se dogovorite, kaj boste letos na svoji njivi pridelovali in potem vam ne preostane drugega, kot da te rastline posadite oziroma posejete na vašo "njivo". Pozorni bodite, da semena prekriva tanka plast zemlje in, seveda, da bodo na vaši "njivi" vsi posevki imeli dovolj prostora tudi, ko vse rastline zrastejo.





Da pa bodo semena vzknila, sadike pa še naprej uspešno rasle, moramo za vodovo "njivo" poiskati tudi primerno mesto z dovolj svetlobe in tako po vsej verjetnosti dobimo "okensko njivo"!

Pravih njiv, vinogradov in sadovnjakov ne moramo kar "seliti" po prostoru. V večini primerov se ti nahajajo na mestih, ki so se v stoletjih izkazala za najprimernejša za določene pridelke. Zato se v Sloveniji na južnih pobočjih z največ sonca nahajajo vinogradi ter ponekod sadovnjaki, njive z različnimi posevki pa zasedajo ravnine, saj jih je tam najlažje obdelovati. Senčne lege na severnih pobočjih in strmejša pobočja pa zasedajo gozdovi, ki zahtevajo od ljudi najmanj, če sploh kaj, dela.



**Vzgojite svojo rastlino in osvojite
MČ veščino Kmetovalec 1!**



Seveda pa je vse naše kmetovanje lahko zaman, če svojega pridelka ne zaščitimo pred škodljivci. Veliko snovi, ki se jih v kmetijstvu za to uporablja, je škodljivih za ljudi in okolje, zaradi česar je kmetijstvo tudi eden večjih onesnaževalcev našega planeta. Vseeno pa obstajajo nekateri starodobni načini zaščite pridelka pred "nepripravi", ki okolja ne zastrupljajo – za vinograde na severovzhodnem delu Slovenije so na primer značilni "klopotci", ki s hrupom odganjajo ptice, ki bi se rade posladkale z grozdom.

Pridelkov na naši "njivi" ptice verjetno ne bodo preveč ogrožale, lahko pa vseeno izdelamo mini ptičje strašilo, ki bo krasilo korito, preden semena vzklijejo.

POTREBUJEŠ:



Ne pozabite, da je skrb za "njivo" dolgotrajnejša kot samo prvih nekaj dni, ko na njej vzklijejo prve rastline in se dogajajo največje spremembe – do prvega vodovega pridelka je namreč še kar nekaj dni. Zato ne pozabite svoje "njive" redno zalivati, rastlinam pa po potrebi dodati oporo ali pa odstraniti neželene rastline (plevel), ki jemljejo prostor in hranilne snovi vašim posevkom. Na koncu bo za nagrado poskrbela vaša "njiva" sama – s pridelkom! Dober fek!


Ali ugameš, kaj je imel v mislih Oton Župančič: "Sredi polja jasen grad: sama okna, nič ni vrat; bogatini pridejo, okna z zlatom zazidajo." Kozolec, seveda! Gre za slovensko posebnost – leseno "hišo", v kateri so včasih shranjevali orodja in vozove, ob koncu košnje in jeseni pa so vanj spravljali tudi seno in pridelke, saj so bili pod streho na varnem pred dežjem, veter, ki je prosto pihal skozenj, pa je seno le še dodatno posušil.



Naredi si svoj kostum

Besedilo in fotografije: Mojca Galun

Prav poseben čar taborništva so tudi tematski dnevi. Vodnika poprosite, ali lahko en dan pomladovanja, taborjenja ali kakšne druge akcije preživite v preobleki. Da pa bo tematski dan zares uspel, je treba pripraviti tudi kostume.



Primerne kose oblačil ponavadi dobimo v omari kakšne tete, dedka ali babice, za masko lahko zagotovo poprosimo mamo ali starejšo sestro. Zatakne pa se pri rekvizitih, ne glede na temo, ki jo imamo. Jamski možje potrebujejo gorjače, indijanci tomahavke, v mojem primeru sem za detektiva Očalnika nujno potrebovala okroglo povečevalno steklo in okrogel klobuk. Izbrala sem tehniko "paper mache" oziroma po slovensko: papirnata kaša. In kako to gre? Nič lažjega.

1. Sestavine in delovne površine

Potrebujete:

- veliko posodo
- moko
- vodo
- časopis
- žico ali balon
- dodaten karton (za klobuk)
- wc papir
- tempere/vodenke
- belo barvo (lahko zidno)
- sprej za lase/impregnacijski sprej/prozoren lak za nohte

Časopisni papir narežite na dolge trakove različnih širin (debelejši so manj prožni, vendar prekrijejo več, s tanjšimi pa je lažje oblikovati okrogle stvari). Bolje je, da jih narežete več kot pa premalo, saj boste imeli med uporabo umazane roke od lepila in jih bo takrat težje še nekaj narezati.

2. Ogrodje

Če izdelujete obrazno masko, okrogel klobuk, plešo na glavi ali kakšno drugo okroglo stvar, vam bo za ogrodje služil balon. Pazite, da ga dovolj napihnete, da bo lahko obrazna maska ali klobuk. Če pa želite izdelati veliko povečevalno steklo, detektivsko pipo, očala ali kaj podobnega, je bolje, da ogrodje izdelate iz žice.



3. Priprava lepila

V večji posodi zmešajte moko in vodo (približno v razmerju 2:3 - torej dva enote moke in tri enote vode). Če želite bolj redko lepilo, prilijte več vode, za bolj gosto lepilo pa dodajte še malo moke. Za lepše lepljenje je pomembno, da nastalo lepilo dobro zmešate, da ne bo nobenih grudic. Lepi tudi z grudicami, vendar te ostanejo na maski in povzročajo težave pri barvanju.

Pri uporabi balona prekrijte samo tisti del balona, ki ga potrebujete. Če želite izdelati klobuk, potem prekrijete samo zgornjo polovico balona, za obrazno



masko pa prekrijete celega ali malo več kot samo sprednjo polovico. Da vam balon ne bo skakal po mizi, ga položite v skodelico ali posodo, ki bo služila kot podstavek.

4. Papirna kaša

Mizo ali katero koli drugo delovno površino prekrijte s časopisnim papirjem ali kakšno drugo zaščito, da vam na koncu ne bo treba trdega lepila ribati z mize.

Nato vzemite svoje ogrodje in ga postopoma začnite oblepljati s sloji. Pri žičnatem ogrodju priporočam najprej sloj toaletnega papirja, da dobite zeleno obliko, pri balonu pa lahko začnete kar takoj s časopisnimi trakovi. Postopoma nanašajte plasti časopisnih trakov, tako da boste dobili zeleno obliko. Pazite, da ne bo teh slojev premalo, sicer izdelek ne bo trden. Če boste s sloji pretiravali, pa se bo izdelek dlje časa sušil.

Če izdelujete masko, potrebujete še usta in nos (ali kakšno drugo izboklino pri drugem projektu), za kar ponovno uporabite toaletni papir. Pomočite ga v lepilo in oblikujete zeleni del, nato ga postavite na masko in ga s tankimi časopisnimi trakovi pritrdite na svoje mesto. Tukaj še posebej pazite, da uporabite dovolj časopisnih trakov, drugače bo štrleči del odpadel.

Namig: če imate preveč razmočen izdelek, naslednji sloj časopisnih trakov nanosite brez lepila. Če pa je zadeva presuha, lahko še vedno z rokami nanasete dodatno lepilo.



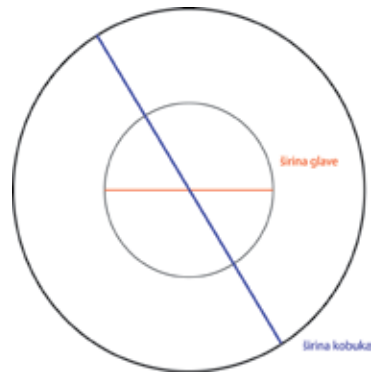
5. Sušenje

Ko ste zaključili s packanjem, izdelke odložite na mesto, kjer se bodo lahko vsaj pol dneva sušili (ali dlje, če ste uporabili več slojev). Glejte, da tudi to mesto ustrezno zaščitite. Pri izdelkih brez podstavka, je dobro, da jih vmes malo obračate - tako se ne prilepijo na podlago in se bolje posušijo. Ko končate, počistite tudi delovno mizo, čim prej umijte posodo z lepilom in izbrišite vse posledice ustvarjanja.

6. Dokončanje izdelka

Ko se izdelek posuši, lahko balon počite in dokončate svoj izdelek. Za masko je treba izrezati polovico balona, tako da bo dovolj velik za naš obraz. Pri klobuku pa takega, ki bo pokril glavo.

Za klobuk je treba izdelati tudi krajce. Iz kartona izrežite velik krog (velikost krajcev), iz njega pa potem še manjši krog v velikosti vaše glave. Krajce na preostali del prilepimo s tehniko papirne kaše ali pa uporabimo lepilni trak (pazite, da uporabite takega, ki ga lahko kasneje pobarvate).



7. Barvanje

Za boljši videz priporočam, da izdelke najprej pobarvate z belo barvo (lahko kar staro barvo za stene). Na ta način si zagotovite, da se časopis ne bo videl skozi in da bo na koncu barva bolj izstopala. Nato si izberite zeleno barvo in izdelek pobarvajte ter ga vsaj nekaj ur sušite.

8. Povečanje obstojnosti

Izdelek, pripravljen iz papirne kaše, ne bo nikoli vodoodporen, lahko pa mu povečate odpornost, če ga popršite z lakom za lase ali impregnacijskim sprejem. Za manjše izdelke je primeren tudi prozoren lak za nohte.

Sedaj so vaši rekviziti izdelani in tematski dan se lahko začne! Bodite kreativni in ustvarite čim bolj nenavadne maske. Naj okrog skačejo marsovci, žirafe in ostale pustne šeme. Lep pozdrav od Očalnika!

Izdelaj svojo masko in kostum za tematski dan, obenem pa osvoji še druge zahteve GČ veščin Zabavljáč in Pripovedovalec zgodbi!



Pohodna palica

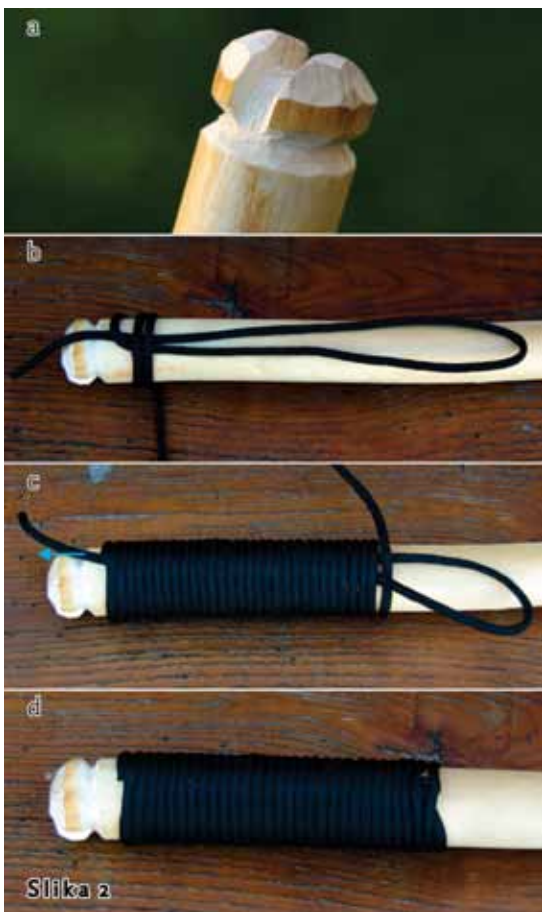
Besedilo in fotografije: Tomaž Sterniša

Pohodne palice pogosto uporabljamo pri pohodih v naravi. Par ali eno samo si lahko naredimo tudi sami.



Palica na Sliki 1 je narejena iz suhe, lani odrezane kostanjeve veje, ki smo jo olupili in lubje uporabili v prispevku o izdelavi vrvice iz lubja. Seveda je tudi sveža palica, na primer leskova, zelo primerna za izdelavo pohodne palice. Lubja ni treba lupiti, lahko pa v palico izrezljate poljubne okraske.

Na vrhu palice naredimo utor, v katerega bomo namestili zanko za roko (Slika 2a). Utor izrežemo



okrog palice približno 15 mm od vrha palice, nato pa še po sredini čez vrh palice. Ročaj palice običajno ovijemo z vrvico (za boljši oprijem), ni pa to nujno. Enostaven način ovijanja je prikazan na Slikah 2b, 2c in 2d. Zanko položimo na palico in daljši konec vrvice tesno ovijamo okoli palice (Slika 2b). Ko želimo zaključiti, konec vrvice potegnemo skozi zanko in jo dobro zategnemo, tako da potegnemo za vrstico v smeri modre puščice na Sliki 2c. Odvečno vrstico odrežemo (Slika 2d).

Za izdelavo zanke za roko pripravimo vrstico kot pri vezanju kavbojskega vozla (Slika 3a). Tako pripravljeno vrstico položimo v utore na vrhu palice (Slika 3b) in dobro zategnemo (Slika 3c). Prosta konca vrvice na primerni dolžini zvežemo (ambulantni vozal, osmica, presta, ribiški) in ročaj pohodne palice je narejen.





Jurčki

Besedilo: vod Jurčki, fotografija: Teja Vezenšek

Jurčkov je v vodu skupaj z vodnico dvanajst (enajst deklet in en fant) in barve Rodu skalnih taborov Domžale zastopajo praktično na vseh tekmovanjih, za katera jim vodnica Teja pove. Največja težava je pri delitvi v ekipe, saj si vedno želijo tekmovali kot ena skupina. Tako je že sedem let, odkar so v prvem razredu začeli spoznavati taborništvo. Učenje taborniških veščin ni njihova največja strast, a jim kroje vseeno krasi že kar lepo število zbranih veščin. Najraje se odpravijo na akcije, na katerih se prespi, da lahko počnejo lumparije.

Taborniki smo, ker ... so taborniki res kul in imamo zelo dobro družbo. Poleg tega smo tudi zelo radi v naravi in obožujemo zadnjo večerjo na taboru (razen Nike).

V taborniški prihodnosti ... bo naš vod vsekakor ostal aktiven PP vod! Nekaj nas želi postati vodniki, ostali pa si želimo biti taborniški zdravnik, kuhar in gospodar. Dve članici pravita, da svoje taborniške prihodnosti ne vidita. Vsekakor se pustimo presenetiti.

Opisali bi se, kot ... vod, ki se v ničemer ne strinja in se zato kar veliko prepira. Veliko se pogovarjamo in izzivamo. Na orientacijah se vedno izgubimo. Večina nas hodi na taborjenja, kjer pa sovražimo ocenjevanje šotorov, saj se nam ne ljubi pospravljati. Vsi radi gledamo televizijo in hodimo v kino. Teja je naša vodnica in nas že težko prenaša, drugače pa smo res super vod!

Pri tabornikih se najbolj sramujemo ... da šest ur nismo uspeli postaviti bivaka.

Najboljše taborjenje do sedaj ... je bilo lansko, ker je babica na bivaku ves čas preklinjala in se sploh ni zmenila za nas. Poleg tega smo bili prvo leto GG-ji, na pohodnem bivaku do tabora pa smo rabutali marabele ter v gozdu našli veliko borovnic. Zabavno je bilo, da smo si na bivaku podtikali hlode v spalke, nato pa smo ponoči komaj zatisnili oči, saj smo v gozdu tik pred spanjem srečali lisico. Na koncu taborjenja sta nas pričakala še popolno kosilo in večerja.

Najljubše vodovo srečanje ... je bilo, ko smo snemali dokumentarec o tem, zakaj nas ne bo na prireditiv (ko bi v bistvu morali napisati opravičilo). Sicer pa je tako vsako srečanje, ko se deremo en čez drugega in Teji paramo živce.

Najljubša hrana na taborjenju ... so za večino članov voda čevapčiči in hrenovke, ki jih imamo za zadnjo večerjo. Nika pa protestira, saj pravi, da je vsa hrana na taboru zanič.

Najlepši spomin ... je vsak, ko smo skupaj, saj se imamo zelo radi in se vedno zelo zabavamo!

Vrisovanje

Besedilo: Jona, fotografija: Zmrz-Lee

NOT je za nami. Mi pa smo za vas spisali razlago reševanja naloge vrisovanja, ki vam je kravžljala možgane. Prikazujemo nalogo Grč, ki pa je primerna tudi za PP-je. Da bodo svinčniki in nohti ostali celi ali pa se krajšali ob kakšnih drugih topo problemih.

KT 6 (Grče)

KT je na pešpoti ob Borovniščici (o82, 451). Kontrolor vidi ob 3. uri zjutraj polno luno nad Čadovcem (o82, 450).

Veliko reševalcev vrisovanja takoj, ko vidi kaj v zvezi s časom in luno, nalogo hitro preskoči (in točno to snovalci nalog tudi želijo). Dejstvo pa je, da te naloge spadajo med najlažje naloge, pri katerih moramo poznati zgolj strani neba, azimute in tabelo s položajem lune ob določenih urah.

Zakaj je luna tam, kjer je, in kako si z njo pomagamo (kako tabelo generiramo sami, brez učenja na pamet), vam razkrijemo avgusta na Topo tečaju. Do takrat pa vam prilagamo tabelico, ki bo rešila vse tegobe vrisovalnih nalog z luno.

	Vzhod	Jug	Zahod	Sever
Prvi krajec	12:00	18:00	24:00	6:00
Polna luna	18:00	24:00	6:00	12:00
Zadnji krajec	24:00	6:00	12:00	18:00

Navedene ure veljajo le za zimski čas, poleti se vse ure za eno uro pomaknejo naprej (1:00, 7:00, 13:00 in 19:00).

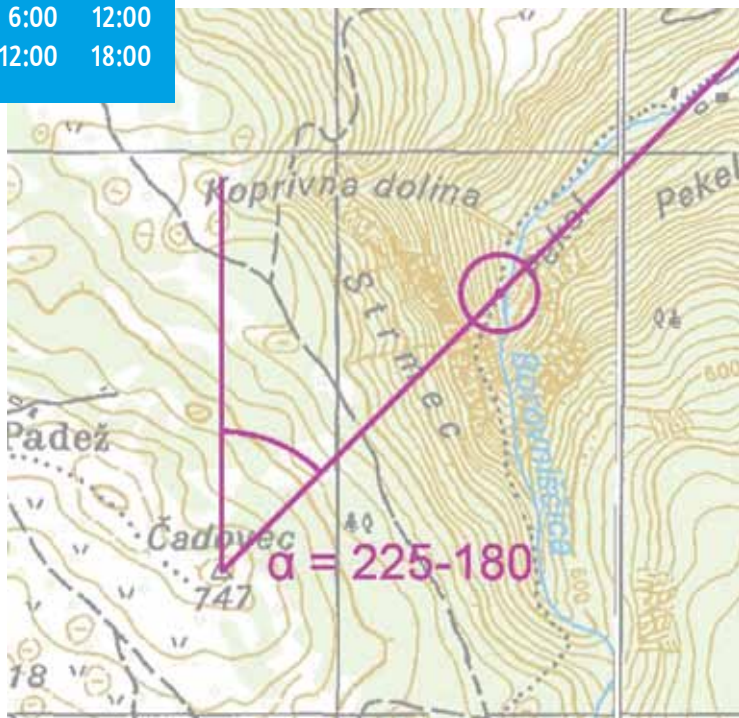
Poglejmo zdaj rešitev zgornje naloge, kjer kontrolor vidi ob treh ponoči polno luno nad Čadovcem. Če vrisovanje na NOT-u poteka še v zimskem času, vemo, da je polna luna ob treh ponoči točno v smeri jugozahoda (JZ). To pomeni, da iz Čadovca vrišemo kontraazimut, KT pa se nahaja tam, kjer smer seka omenjeno pešpot ob Borovniščici.

Rešite vse naloge

Letošnje naloge (kot tudi naloge vseh preteklih let) najdete objavljene na spletni strani NOT-a: <http://not.mocvirc.si/arhiv.php>.

Za vse, ki želite stvar tudi fizično narisati, pa je karta dostopna na naši ToPo strani: <http://orientacija.rutka.net/>.

Če vas muči še kakšna naloga, pa nam le pišite na topoteam.orientacisti@gmail.com in skupaj bomo prišli do rešitve!



22. BIČIKLETA ŽUR

TABORNIŠKO IN REKREATIVNO TEKMOVANJE
JE ŽE ZELO BLIZU, ZATO PRIPRAVI
KOLO IN PRIDI TUDI TI !!

V SOBOTO, 10. MAJA 2014, V JAGODJU
NAD IZOLO

VEČ INFO NA: [HTTP://WWW.JADRANSKI-STRAZAR.SI](http://www.jadranski-strazar.si)
ALI NA : BIČIKLETA ŽUR



SCOUTBALL 2014



Vse dodatne informacije najdeš na spletni strani www.rpg.rutka.net

Ne bodi len, pridi 10. maja v Šoštanj na Scoutball turnir!

SPUST PO LJUBLJANICI



17.5.

VEČ INFORMACIJ:
SPUST.RUTKA.NET

MOŽNOST IZPOSOJE KANUJA
IN OPREME 10€

PRIJAVE:
do 5.5. (25€)
oz. do 12.5. (35€)

Navadna marjetica

(*Bellis perennis*)

Besedilo in fotografija: Kosobrin

Navadna marjetica je zelnata trajnica, visoka 5 do 15 cm. Vsi lopatičasti ali narobe jajčasti in redko nazobčani listi so združeni v pritlično rozeto. Notranji, rumeni cevasti cvetovi so obdani z belimi jezičastimi cvetovi, vsi pa so združeni v 12 do 13 mm širok košek, ki cveti od marca do novembra.

Razširjena je po vsej Sloveniji, od nižin do visokogor skega pasu, in raste na travnikih, gozdnih robovih, posekah, v parkih, vrtovih in redkih gozdovih.

Učinkovine: saponini, eterično olje, sluzi, sladkor, beljakovine, kisline, grenčine, čreslovine, maščobno olje.

Uporabnost: Mlade liste lahko uporabljamo skoraj vse leto, največ spomladi in v zgodnjem poletju, za solate, juhe in prikuhe. Koške in liste sušimo za čaj, nabiramo jih od marca do avgusta. Podobno uporabna je gozdna marjetica (*Bellis sylvestris*).

Zdravilnost: Lajša izkašljevanje, čisti kri, preprečuje vnetja, pospešuje presnovo in celjenje ran, deluje poživljajoče, pri vnetju črevesne in želodčne sluznice, za boleznj jeter, ledvic in mehurja, pri celulitu, slabokrvnosti, notranjih krvavitvah, za krepilne kopeli.

Praženi popki

Potrebujemo: 4 pesti popkov navadne marjetice, moko, 2 jajci, sol, bele drobtine, olje, 1 jedilno žlico limoninega soka.

Priprava: Jajca stepemo in posolimo. Popke pomokamo, namočimo v jajca in povaljamo v drobtinah. Na vročem olju jih prepečemo, dokler ne postanejo zlatorumene. Na koncu jih poškropimo z limoninim sokom in še vroče postrežemo.

Namaz

Potrebujemo: 1 sirni namaz s smetano, 1 jedilno žlico oljčnega olja, 2 pesti cvetov navadne marjetice.

Priprava: Cvetove navadne marjetice operemo ter umešamo v sirni namaz in oljčno olje. Vse skupaj dobro premešamo in namaz je gotov.

Marjetičina juha

Potrebujemo: 4 pesti cvetov in listov navadne marjetice, dva rdeča korenčka, 2 pesti listov koprive, drobno čebulo, drobnjak, česen ali čemaž, peteršilj, poper, sol, dve žlici olja, jajce, vodo.

Priprava: Sesekljano čebulo, drobno narezane liste in cvetove navadne marjetice, korenček in koprivine liste prepražimo na olju, prilijemo liter vode, dodamo poper, sol in sesekljan česen ali čemaževe liste. Na koncu pridamo še drobno narezan peteršilj in umešamo jajce. Na krožniku potresemo juho še z drobno narezanim drobnjakom.

Nadomestek za kapre

Naberemo popke navadne marjetice in jih naložimo v kozarec s širokim grlom, čez prelijemo dober jabolčni kis. Kozarec dobro zapremo in ga postavimo v temen in hladen prostor (klet, ne hladilnik) za tri mesece. Po treh mesecih je nadomestek za kapre gotov.

Čaj za celjenje ran in nečisto kožo

2 čajni žlički posušenih cvetov ali listov navadne marjetice prelijemo s skodelico vrele vode, pokrijemo in po 10 minutah precedimo. Z dobljenim čajem trikrat na dan čistimo kožo ali rane. Na vnete rane, ki se nočejo zaceliti, damo obkladek iz poparjenih marjetičnih cvetov.

Besedilo: Primož Kolman

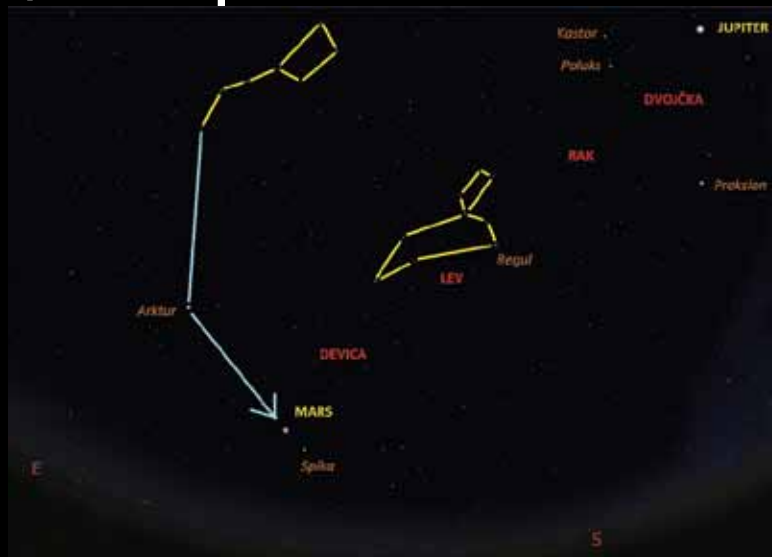
Poiščimo Mars, rdeči planet

Planet Mars je Zemlji sosednji planet. Po dveh letih bo letos v aprilu spet v ugodni legi za opazovanje. Mars se prav zdaj nahaja natanko na nasprotni strani kot Sonce, zato je viden celo noč. Zvečer ga najdemo na vzhodu, blizu Spike, najsvetlejše zvezde v ozvezdju Devica. Par najdemo s pomočjo Velikega voza in zvezde Arktur, ki je ena najsvetlejših zvezd na nebu. Pri orientaciji si lahko pomagamo tudi z bližnjim ozvezdjem Lev s svetlo zvezdo Regulom. Višje na nebu in že bolj proti zahodu pa najdemo zvezdi Kastor in Poluks, torej Dvojčka, kjer se nahaja tudi planet Jupiter. Mars je prav zdaj najbližje Zemlji in je zato tudi najsvetlejši. Izdaja ga svetla, izrazito rdeča barva. V daljnogledu ali teleskopu se nam pokaže podobno kot Jupiter, kot majcen svetel rdeč disk, na katerem nam pozorni pogled lahko razkrije tudi kakšen detalj z njegove površine.

Mars ima v celotnem Osončju takoj za Zemljo najugodnejše pogoje za življenje in prav zato ter zaradi svoje bližine je tako zanimiv za raziskovanje. Na njegovo površino smo poslali že kar nekaj raziskovalnih sond, ki med drugim iščejo tudi dokaze o domnevnem življenju v preteklosti na tem planetu.

Mars so poznala že ljudstva v prazgodovini. Egipčani so mu rekli "Rdeči". V Babilonu so ga imenovali "Zvezda smrti". Grki so ga imenovali "Ares", torej bog vojne. Rimljani so boga vojne poznali pod imenom "Mars" in to ime se je ohranilo do danes.

Mars spremljata dve luni Fobos in Deimos. Ime sta dobili po



Jugozahodna smer večernega neba v aprilu, kjer najdemo svetel rdeči Mars. (Skica: P. K.)



Planet Mars, posnet s Hubblovim vesoljskim teleskopom (Vir: Wikimedia Commons, http://upload.wikimedia.org/wikipedia/commons/7/76/Mars_Hubble.jpg)

sinovih grškega boga Aresa, imeni pa pomenita "Groza" in "Strah". Obe lunici sta najverjetneje ujeta asteroida. Na Marsu sta tudi največji kanjon in največji vulkan v Osončju.

V bližnji preteklosti je Mars buril domišljijo njegovih prvih opazovalcev. Na Marsu so tako

odkrili kanale, ki naj bi jih naredili domnevni prebivalci Marsa. Na podlagi prvotnih opazovanj je bilo mnogo ljudi prepričanih, da na Marsu živijo Marsovci. Šele opazovanja sond, ki so Mars posnela od blizu, so pokazala, da je Mars mrtev planet.


Bivak iz šotork

Besedilo in fotografije: Tomaz Sterniša

Postavljanje bivaka je običajno prvo opravilo, ki se ga lotimo ob prihodu na prostor, kjer bomo bivakirali. Poglejmo si, kako bivak postavimo hitro in s čim manj truda.



Za bivak iz petih (šestih) šotork potrebujemo poleg šotork še tri palice, osem klinov, eno vrvico dolžine okrog 8 m in dve ali tri vrvice, dolge približno 4,5 m (Slika 1). Če je le možno, za palice uporabimo suhe, ne trhle veje, ki jih najdemo v gozdu na tleh. Dolžino palice (1,25 m, modra črta na Sliki 2) najlažje določimo tako, da izmerimo polovico diagonale šotork. Bivak bo lepše stal, če bo palica nekaj centimetrov daljša od diagonale. Pri dolžini palice moramo dodati še dolžino zožanega dela palice na vrhu, saj moramo na vrhu palice ošiliti, ošiljeni del pa mora biti dovolj dolg, da lahko nanj natakne štiri šotorke in zavežemo dva vrzna vozla. Pomembno je tudi, da je ta zoženi del palice izrezan tako, kot vidimo na Sliki 2 levo zgoraj. S tem zagotovimo, da obroček spodnje šotorko lepo "sede" na širši del palice. S slabo izrezanim, stožčastim in neenakomernim vrhom palice lahko poškodujemo obroček na šotorki. Če se ne želimo ubadati z izrezovanjem vrha palice, lahko uporabimo žeblje, ki pa jih moramo po uporabi odstraniti. Za palice lahko uporabimo tudi pohodne palice ali kakšne druge sestavljive palice. Aluminijasta palica na Sliki 1 je zelo priročna, raztegnemo jo lahko na dolžino skoraj dveh metrov, je pa nekoliko nerodna za prenašanje, pa čeprav je zelo lahka.



Pred postavljanjem bivaka razprostremo šotorko, kot vidimo na Sliki 3a. Pri tem pazimo, da so žepi obrnjeni navzdol. Zelo pomembno je, da pred začetkom postavljanja bivaka preverimo naklon terena in ugotovimo, od kod piha veter, saj je od tega odvisno, kako sestavimo šotorko, da bo v bivak čim manj pihalo in da v bivaku med dežjem ne bo zamakalo. Na Sliki 3b je prikazan vrstni red sestavljanja šotork na srednji palici, če veter piha v smeri rdeče puščice. Šotorko na zadnji strani bivaka običajno šivamo v "sendvič".

Ko so šotorko pravilno zložene in poravnane, zabijemo klinje na eni strani bivaka (modre puščice na Sliki 3a). Najprej zabijemo srednji klin, nato stranska. Sredinsko palico porinemo skozi obročke šotork, kot vidimo na Sliki 3b, sredino daljše vrvice z vrznim vozlom privežemo na vrh palice in šivamo slemo bivaka. Zašite šotorko napnemo in še na ostalih palicah zavežemo vrzna vozla (Slika 3a, rumene puščice).

Slemo bivaka in vse tri palice dvignemo ter zabijemo preostale klinje (tri stranske in oba za slemensko vrvico, Slika 4a). Ko so vsi klini zabiti in slemenska vrvica na obeh straneh privezana na klina, bivak samostojno stoji in pri šivanju stranic ni treba nikomur držati palic. Ker stranski šivi še niso zašiti, lahko pri šivanju sredinskega šiva stopimo med šotorki, kot



prikazuje Slika 4b. Vrvico napnemo okoli klina in zavežemo napenjalni vozle (Slika 5a). Če primernih okroglih klinov nismo vzeli s seboj, jih moramo narediti v naravi. Klini iz palic, ki so tako tanke, da ne poškodujejo obročkov na šotorkah, so običajno premalo močni, da bi z njimi lahko dobro postavili bivak. Zato je bolje, da naredimo močnejše klinje, jih zabijemo v tla zraven obročkov, vrvico enkrat ovijemo skozi obročka in privežemo na klin z napenjalnim vozlom (Slika 5b). Izdelavo klinov za bivak smo v reviji Tabor že opisali (september, 2012). Seveda je najhitreje, če za klinje izberemo palice s stranskimi vejami in ni treba delati utorov za vrvico, z malo vaje in natančno odmerjenimi in ne premočnimi udarci pa lahko utore za vrvico na klinih naredimo tudi s sekiro (Sliki 5c in 5d).



Ko zašijemo stranice in vrvico privežemo na klinje, je bivak iz petih šotork končan. Lahko dodamo še šesto šotorko in z njo zapremo še vhod. Če želimo vhod bivaka popolnoma zapreti, moramo še šesto šotorko dodati že na začetku postavljanja. Lahko pa naredimo vhod tako, da je delno odprt, pod šotorko pa je še dodatni prostor za prtljago, ki bi bila v bivaku lahko v napoto (Slika 7a, 7b in 7c). Obroček šotorko natakemo na palico preko vrznega vozla slemenske vrvico in zašijemo samo eno stranico (Slika 7a). S šotorko prekrijemo poševno slemensko vrvico (Slika 7b) in jo z dodatnim klinom pritrdimo v položaj, ki ga vidimo na Sliki 7c. Velikost odprtine bo odvisna od kota, pod katerim je slemenska vrvica privezana na klin. Prosti vogal šotorko, ki ga na slikah ne vidimo, zavijamo v notranjost bivaka. Tak bivak je primeren za bivačenje od pomladi do jeseni, v njem pa lahko udobno prespi šest tabornikov.



Druženja v kanujih

Včasih se v taborniški skrinji najde tudi kakšen večji kos, recimo kanu. Vožnja s kanuji po jezerih in rekah je zagotovo ena bolj priljubljenih in pogostih vodnih aktivnosti med taborniki. Najbolj zagrizeni veslači imajo spomladi že tradicionalno na voljo nekaj srečanj, na katerih se lahko pomerijo s taborniškimi posadkami iz drugih rodov.

Ščukanujanje

Ščukanujanje je tradicionalno taborniško orientacijsko tekmovanje Rodu Jezerska ščuka, ki poteka na Cerkniškem jezeru.

Zametki tekmovanja, ki se je v začetku imenovalo Kanu ščuka zlet, segajo že v leto 1985. Zanj so se v rodu odločili, da bi popestrili sicer enoličen program taborniških tekmovanj, pritegnili člane ostalih odredov in prispevali k promociji slovenskega taborništva, kar so med drugim dosegli s tem, da so v tekmovanje vključili tudi ne-tabornike. Nastala je dvodnevna akcija, na kateri je bil en dan namenjen predvsem druženju in zabavi, drugi pa tekmovanju.



Prvi Kanu ščuka zlet, ki je bil izveden, je bil približno tak: v soboto popoldne so se organizatorji dobili v Rešetu, kjer so si postavili tabor, vrisali progo, se do večera pogovarjali o tem, kako je zlet zamišljen, potem pa zakurili taborni ogenj in se zabavali dolgo v noč. Naslednje jutro so po zajtrku začeli z veslanjem po jezeru. Taborniškimi ekipam so se pridružili tudi t. i. rekreativci. Ekipa so na poti opravljale test iz varstva narave in poznavanja Cerkniškega jezera, risale skico obale, streljale z lokom in fračo, izdelovale šopke za dekleta in iz krajnika izdelale vesla, s katerim so preveslale hitrostno etapo. Po prihodu v cilj je bilo kosilo, nato pa zaključek z razglasitvijo rezultatov.

Presenetljivo pozitivne kritike so vodstvo spodbudile, da je naslednje leto še izboljšalo in nadgradilo

organizacijo zleta. Sam skelet je sicer ostal enak, spreminjale pa so se naloge, ki so jih morale opravljati ekipe. Tako je bilo orientacijskemu in inovativnemu dodano še spretnostno tekmovanje: premagovanje ovir, metanje sekire in kopja v tarčo, podajanje jajc in vodnih balonov, izdelava piščali itd. Igre različnih spretnosti, ki so vsako leto nekoliko drugačne, so se ohranile vse do danes, družabni del pa je vsako leto popostren z različnimi animacijami.

Kanu ščuka zlet je bil zato zelo priljubljeno in obiskano tekmovanje, potem pa je za nekaj časa padlo v pozabo. Ker bi radi nadaljevali s tradicijo, smo se taborniki RJŠ že pred nekaj leti odločili, da bomo bolj aktivno oživili tekmovanje in poskušali doseči njegovo nekdanjo prepoznavnost in obiskanost.

Ščukanujanje na Cerkniškem jezeru bo letos potekalo med 23. in 25. majem. Namenjeno bo vsem starostnim skupinam, za najmlajše MČ-je pa bo v soboto potekal poseben program z lovom na lisico in animacijami. Ščukanujanje je odlična priložnost za zabavne igre v naravi, druženje in spoznavanje novih prijateljev, poleg tega pa je jezero letos še posebej polno, tako da bo vožnja s kanuji zagotovo nepozabna.

Tina Urbanc



Spust po Ljubljanici

Akcija "Spust po Ljubljanici" ima za seboj večletno tradicijo, saj jo letos organiziramo že devetnajstič. Zamisel se je rodila leta 1987, ko smo po nekakšnem vzoru akcije "Kanu ščuka zlet" na Cerkniškem jezeru nekaj posebnega hoteli napraviti tudi na Ljubljanici. Tako je leta 1988 spust prvič zaživel v organizaciji Odreda Posavski kurirji. Seveda na reki klasične orientacije ni bilo, vendar pa je bilo v tekmovanje poleg hitrostne etape vpletenih še nekaj spretnostnih veščin in poznavanja Ljubljanice.



Foto: RBS

Udeležba je bila na začetku majhna, posadk pa je bilo vsako leto več in prav to nas je vodilo k boljši organiziranosti in večji promociji same akcije. Vključitev "Ekofore" je pomenila širitev v bolj ekološke vode, saj se v kanujih na cilj vedno pripelje prav pisan svet smeti.

Vrhunec je Spust doživel leta 1993, ko se je akcije udeležilo kar 38 posadk, imeli smo plavajočo radijsko ekipo RGL, v živo smo se javljali na Valu 202, na TV Slovenija pa so o njej poročali v TV Dnevniku. Z menjavo generacij v rodu ter pomanjkanjem organizatorjev smo se po Spustu leta 1997 zavestno odločili, da bomo naredili kratek premor za leto ali dve. Toda ta kratek čas je trajal celih devet let. Odločno preveč.

Pozimi leta 2006 so nas presenetili taborniki iz RTT, ki so predlagali, da bi spomladi soorganizirali Spust. To priložnost smo zaradi polnega koledarja žal izpustili, zato so akcijo po skoraj desetih letih obudili prav oni, naslednji dve leti pa smo skupaj uspešno sodelovali. Leta 2009 smo Spust zopet organizirali sami, osvežili smo ga z novo grafično podobo in



Foto: RBS

spletno stranjo ter s prepletanjem starih in novih nalog. Prav tako smo cilj in nekatere naloge prestavili v center Ljubljane, saj smo želeli taborništvo še bolj predstaviti Ljubljančanom.

Lanski Spust je bil tako osemnajsti v zadnjih 25 letih. Na njem je tekmovalo 26 ekip iz Ljubljane in širše okolice. Letošnji Spust bomo popestrili z razširitvijo ponudbe, saj uvajamo novo solo kategorijo, ki je namenjena kajakašem. Čakajo jih prav posebej za njih prilagojena pravila in naloge.

Tako vas Bičkovci tudi letos vabimo, da se nam 17. maja pridružite na reki Ljubljanici in da skupaj preživimo izzivov poln dan.

Matej Radinja



Foto: RBS

Za maj so napovedani kar trije dogodki s kanuji:

17. maj: Spust po Ljubljanici, Ljubljana (RBS Ljubljana)

23. - 25. maj: Ščukanje, Cerkniško jezero (RJS Cerknica)

25. maj: Spomladanska kanu orientacija na jezeru, Zbiljsko jezero (RDR Medvode)

Sprejemanje skupnih odločitev

32. Skupščina ZTS

Besedilo: Miha Bejek*, fotografije: SiNi

Vodstva taborniških rodov, območnih organizacij, Zveze tabornikov Slovenije in člani drugih organov ZTS ter zaposleni v strokovni službi so se 15. marca zbrali v Logatcu na redni letni skupščini ZTS.

Po uvodni podelitvi inštruktorskih oznak (woodbadge) je starešina ZTS Jernej Stritih v svojem nagovoru pohvalil rast članstva organizacije in priprave na Svetovno skavtsko konferenco. Izrazil pa je skrb zaradi nizke ravni zaupanja v vodstvo organizacije in poudaril, da so medsebojno zaupanje, dobronamernost in sodelovanje pomembni za delovanje organizacije. Pozval je tudi k vzganju mladih na način, da bodo pomagali družbi.

Skupščina je nato najprej izvolila delovne organe, funkcijo predsednika delovnega predsedstva je prevzel Darko Jenko. Pri sprejemanju poslovnika je bila dana pobuda, naj se zapisnik pripravi prej kot prejšnja leta, vsaj v 2 do 3 mesecih. Glavni tajnik ZTS Andrej Lozar je ob tem obljubil, da bo izdelan še prej, v nekaj tednih.

*Zapisano ob pomoči osnutka uradnega zapisnika, osebnih zapiskov Vesne Istenič in gradiva za skupščino.

Razveseljivo je, da je prišlo dovolj članov in da je bila skupščina sklepčna. Za to je bilo potrebnih nekaj čez 80 delegatov s pravico glasovanja, ob preverjanju sklepčnosti pa je bilo ugotovljeno, da jih je prisotnih 96. Pa vendar je to žal še zelo daleč od števila 160, kolikor je vseh upravičenih za glasovanje.

Za nevšečnost predstavitve skupščine v telovadnico z gasilskimi klopmi, kar je povzročilo nekaj nejevolje med delegati, se je v svojem pozdravnem nagovoru opravičil predstavnik Uprave za zaščito in reševanje, **Gregor Turnšek**, ki se je predvsem zahvalil vsem taborniškim prostovoljcem za pomoč pri naravnih nesrečah.

Prisotne je pozdravila tudi **Tea Jarc**, predsednica Mladinskega sveta Slovenije (MSS), ki jo je na ta položaj iz taborniških vrst predlagala Zveza tabornikov Slovenije. Pohvalila je taborniško organizacijo, ker vzgaja aktivne državljane in je ena bolj aktivnih članic MSS.



Načelnik ZTS Tadej Beočanin.

Poročila o preteklem delu

V sklopu poročanja o delu v preteklem obdobju je tudi načelnik ZTS **Tadej Beočanin** najprej izpostavil rast članstva in dodal, da se bo v organizaciji še naprej trudilo ohranjati ta trend. Zadovoljen je s porastom



Klopi v telovadnici so bile vsako uro bolj neudobne.

števila vodniških tečajev in novo izobraženih vodnikov, k čemur veliko prispevajo območja z lastnimi usposabljanji kadrov. Na področju programa se je delalo predvsem na programu za mlade, ki postaja temeljna programska usmeritev, razvijati pa se je začelo tudi področje duhovnosti, kjer je v pripravi strateški dokument. Načelnik je omenil še spremembe v strokovni službi (o katerih smo v Taboru že pisali). Okrepljena strokovna služba lahko bolje podpira vsa področja dela v organizaciji. A obenem je Beočanin opozoril na nezadovoljive rezultate na področju odnosov ZTS z javnostmi, kjer so večje zamude pri delu, ter napovedal zagon nove spletne strani v mesecu dni.

Boris Mrak in **Jure Avsec** sta opomnila na še ne-realizirane sklepe iz prejšnjih skupščin, ob čemer je načelnik napovedal uvedbo knjige odprtih sklepov, v kateri se bo beležilo realizacijo sklepov skupščine in izvršnega odbora.

Večina ostalih vprašanj in pobud se je vrtela okoli financ, nejasnosti poročil in želja po bolj podrobnem tolmačenju. Beočanin je povedal, da so se v preteklem letu povečali funkcionalni stroški, zmanjšujejo pa se sredstva iz rednih razpisov, zato se ZTS prijavlja tudi na nove izredne razpise.

Skupščina je vsa poročila sprejela.

Priprave na Svetovno skavtsko konferenco

Več razpravljavcev je skrbelo, kako bo organiziranje Svetovne skavtske konference (WSC) vplivalo na proračun ZTS. Razloženo jim je bilo, da se proračun WSC vodi ločeno od financ ZTS, saj predstavlja ta dogodek po višini kar trikratnik letnih financ ZTS. Finančna pričakovanja organizacijskega odbora so bila sicer večja, a zaradi gospodarskih razmer so težave pri pridobivanju sponzorjev in finančnih sredstev. Z namenom stalne uravnoteženosti proračuna, da ZTS ne bo imela dodatnih stroškov, je bil lani že



Rast članstva in ustanavljanje novih rodov so zelo spodbudni za prihodnost taborništva.

dvakrat opravljen rebalans proračuna konference. Organizacijski odbor še naprej bedi nad finančnim tokom in prilagaja zastavljene načrte.

Andrej Lozar je izpostavil, da bodo koristi tega dogodka za slovenske tabornike predvsem druge in ne v neposredni materialni koristi. Kot pozitivno plat konference je izpostavil predvsem večjo prepoznavnost organizacije. **Miha Maček - Muc**, direktor komunikacij WSC, je povedal, da s pomočjo konference gradimo spremembo podobe taborništva, katere osnovna misel je, da smo taborniki sposobna mladina, ki zna organizirati najzahtevnejše projekte. V času skupščine je bilo na projektu WSC vključenih že 136 prostovoljcev, najavljena pa je bila še objava zadnjega poziva za dopolnitev organizacijske ekipe.

Program dela za 2014

Za letošnje leto je načelnik ZTS napovedal, da bo še več podpore namenjene novim rodovom in širitvi na nova območja ter krepitvi podobe organizacije. ZTS se je prijavila na razpise za evropska sredstva, s pomočjo katerih bo mogoče konkretno pomagati iniciativam, ki bi se nato razvile v rodove, npr. z

brezplačno udeležbo na tečajih. Prizadevanja bodo usmerjena pretežno na vzhod države. Strokovni sodelavec **Matic Stergar** je omenil tudi pobudo, da bi ustanovili komisijo za nove rodove. Pripravlja se še protokol o prostovoljstvu, pri čemer sodeluje tudi ZTS.

Na področju programa bo poudarek na uvajanju novega Programa za mlade, sicer pa bo ZTS prek komisije za program zagotavljala podporo rodovom ter soorganizatorjem državnih akcij.

Na mednarodnem področju bo prednostna naloga v tem letu izvedba skavtske konference in foruma mladih ter priprava slovenske delegacije, ki bo zastopala ZTS. Na vprašanje, kakšni so cilji slovenske delegacije, je načelnica za mednarodne dejavnosti ZTS **Lucija Rojko** povedala, da je cilj ZTS pripeljati našega člana med "youth advisorje" (svetovalci svetovnemu skavtskemu komiteju) in da so razgovori s kandidati še v teku. Sicer bodo letos še naprej potekale priprave na jamboree na Japonskem 2015, mednarodna rutka pa bo kmalu naprodaj.

Letos bodo vodniški tečaji izvedeni na večini območij, poudarek komisije za vzgojo in izobraževanje ter delo z odraslimi pa bo na mentorstvu in standardizaciji vseh tečajev, kar bo omogočilo lažji pretok znanj med ekipami, ki jih organizirajo, je povedal načelnik področja **Domen Uršič**.

Program za mlade

V okviru razprave o novem Programu za mlade je načelnica za program za mlade v ZTS **Polona Rožman** razložila, da nov program tabornike bolj jasno opredeljuje kot vzgojno organizacijo in s tem podaja bolj jasno sliko o nas tako navzven kot tudi navznoter. Spremembe, ki jih program prinaša, so povezane predvsem z načinom dela z mladimi, saj mlade vključuje v vse procese in področja dela ter zaupa mladim več odgovornosti pri soustvarjanju učnega procesa. Komisija še pripravlja izobraževanja, nova gradiva in recepte, kako program izvajati.

V razpravi so bili izraženi že znani pomisleki o tem, da ni na voljo vseh podpornih gradiv. **Blaž Zupančič** je na to odgovoril, da je večji problem od pomanjkanja literature, da ne razvijamo dovolj ustvarjalnosti, zato moramo predvsem ustvariti okolje, v katerem bodo vodje več razmišljali in izmenjevali izkušnje. Predstavniki pilotnih rodov, ki so že uvedli program za mlade, so potrdili, da so začetki bili težki, vendar so člani nov način dela dobro sprejeli.

Kljub več predlogom drugačnih sklepov so na

koncu delegati z visoko podporo potrdili predlagani sklep, ki Program za mlade potrjuje kot temeljno programsko usmeritev ZTS in nalaga rodovom, da začnejo čim prej izvajati program na ta način.

Dodatni sklep nalaga izvršnemu odboru ZTS, da do konca leta 2014 zagotovi še manjkajoča podporna orodja in poskrbi za nadgradnjo izobraževanj, ki bodo zagotavljala ustrezno informiranost o vsebini programa za mlade.

Drugi sklepi

Pričakovano je bila burna razprava ob predlogu za izračun metodologije članarine za leta od 2015 do 2017, ki vsako leto predvideva manjše povišanje. Več delegatov se je zavzemalo, da članarina ostane na isti ravni, predvsem zaradi družbenih razmer in dostopnosti za vse. Na koncu je bil sprejet sklep, da ostane članarina na nominalno isti višini kot v letu 2014.

Skupščina je sprejela, da se v bodoče za uradni naslov ZTS uporablja novi naslov, kamor se je letos

preselila pisarna ZTS, to je Einspielerjeva 6, Ljubljana. Obenem je pri tej točki Starešina ZTS **Jernej Stritih** povedal, da so se upočasnile aktivnosti v zvezi z domom taborništva, in sicer zaradi stanja na trgu ter splošne situacije v državi, nizkega poistovetenja rodov s projektom in zaradi priprav na WSC.

Skupščina je s sklepom potrdila preimenovanje Skavtske fundacije v Taborniško fundacijo, kar bo olajšalo njeno prepoznavnost in s čimer se sledi smernicam celostne prenove podobe organizacije. Obenem je bilo predstavljeno, da se fundacija pridružuje projektu povečanja članstva, vzgoji vodij, pridobivanju denarja in prostovoljcem, tako da se je vključila v ustanovitev taborniškega alumni kluba. Skupščina je nato sprejela Akt o ustanovitvi Taborniškega alumni kluba, ki predstavlja obliko sodelovanja z nekdanjimi taborniki in simpatizerji taborništva.

Dodatne informacije

Miha Maček je podal informacijo o prenavljanju zunanje podobe ZTS, kjer gre za prenavljanje grafične podobe in predlog, da se v javnosti uporablja le naziv "taborniki" in ne ZTS, ker je to zunaj organizacije bolj jasno in prepoznavno, navznoter pa se tudi člani s tem lažje identificirajo. V razpravi so delegati sicer izrazili skrb, kaj bo taka prenova finančno pomenila za člane, in izpostavili željo, da morajo biti rodovi bolj vključeni v prenavljanje, predvsem v zvezi s prenavljanjem samega znaka ZTS. Načelnik ZTS je zato napovedal anketo med rodovi, v kateri bodo podali svoje mnenje. Skupščina je potrdila, da naj izvršni odbor nadaljuje z izdelavo nove celostne grafične podobe organizacije.

Zakladnica ZTS **Vesna Bitenc** je predstavila potek prenove kroja ter izbire proizvajalca. Nov kroj bo prišel v prodajo junija in bo nekoliko dražji.

Na vprašanje o izjavi nevladnih organizacij o prepovedi vožnje v naravnem okolju je starešina ZTS Stritih še enkrat pojasnil, kar smo objavili že v marčevskem Taboru. Namen so-podpisa ZTS na izjavi je bila obramba pravice do kolesarjenja, ne pa njegovo preprečevanje. Izjava je slabo povzela naša stališča. Ob tem je Stritih pozval, da bi bilo dobro v organizaciji oblikovati stališče do vseh določil v sedanjem Zakonu o varstvu narave in njemu podrejenih aktov, ki se tičejo izvajanja taborniškega programa.

Naslednje leto je volilna skupščina, na kateri bomo volili novo vodstvo. Zdaj je čas, da začnete vsi zainteresirani razmišljati o kandidaturah.



Pilotni rodovi so sporočili, da so člani dobro sprejeli Program za mlade.

Motivacijski vikend za propagandiste

Taborništvo največkrat in najbolj predstavljajo rodovi s svojim delovanjem, zato se želimo bolje povezati z rodovi, in sicer na motivacijskem vikendu za propagandiste. V želji, da bi se lahko rodovi propagandisti in drugi, ki sodelujejo z mediji, malo družili in med seboj delili koristne izkušnje, **25. in 26. aprila** pripravljamo motivacijski vikend. Točna lokacija še ni določena in vam jo sporočimo naknadno.

Če bi se radi družili z nami in izvedeli kaj novega in uporabnega o komuniciranju z mediji, se prijavite na pr@taborniki.si ali teja.cas@taborniki.si in se nam pridružite!



ZVEZA TABORNIKOV SLOVENIJE
NACIONALNA SKAVTSKA ORGANIZACIJA

Donacija Caravaning Cluba

Člani Caravaning Cluba Slovenija na svojih srečanjih zbirajo solidarnostni prispevek in v letu 2013 so zbrali okoli 1000 evrov. Sredstva želijo nameniti otrokom socialno ogroženih družin. Letos so sredstva namenili tabornikom.

Ker teh sredstev ni toliko, da bi jih razdelili med vse rodove, smo se na Izvršnem odboru ZTS odločili, da jih usmerimo v rodove, ki delujejo v regijah z najvišjo stopnjo brezposelnosti. Izbrane rodove naprošamo, da sredstva porabijo v skladu z namenom in da donatorju napišejo kratko poročilo o njihovi porabi. Poročila pošljite v pisarno ZTS.



SCOUTS
Taborniki ustvarjamo boljši svet



Potepuh Tomaž

V Kinodvoru se vrti film Potepuh Tomaž. Petletni otroci se znajdejo brez odraslih v gozdu, potem ko njihova vzgojiteljica poje strupeno jagodo in omedli. Med iskanjem izhoda naletijo na 14-letnega prebežnika, potepuha Tomaža, ki jim obljubi, da jih bo odpeljal nazaj k staršem, vendar pod pogojem, da otroci pri priči pozabijo na vsa pravila, ki so se jih naučili v vrtcu. Sledi uvajanje v potepuško življenje: preverjanje količine ušesnega masla, ovohavanje stopal, uživanje kačjih zvitek, črvov z majonezo, solate iz trkulj, vrtnje po nosu in veliko počitka po delu.

Za domišljjski film so zgodbo napisali otroci sami na eni delavnici in nato tudi odlično odigrali v filmu. Film se tako na smešen način poigrava s preživetjem v naravi. Za tabornike so v Kinodvoru pripravili popust. Ob predložitvi taborniške izkaznice vstopnica tako stane 3,80 evra.

Lepo vabljeni!

Čestitka ob dnevu tabornikov

Vodstvo Zveze tabornikov Slovenije in strokovna služba ZTS čestitata vsem tabornikom ob dnevu tabornikov in vam želita, da ga preživite v najboljši taborniški družbi z rutico okoli vratu.

Vaše predloge in pripombe nam pošljite na io.zts@rutka.net.

Po 32. skupščini ZTS

Besedilo: Boris Mrak



Sredi marca smo imeli letno srečanje slovenskih tabornikov in videli smo lahko, koliko smo cejeni v naši družbi. Zaradi očitnega nesporazuma ali morda celo zapostavljanja taborniške organizacije smo na koncu pristali v hladni telovadnici in na gasilskih klopeh. Nas imajo za mladež, ki se lahko srečuje in sestankuje kjerkoli že je - bolj urejena okolja pa so za pomembnejše, za starejše? Kot je bilo predlagano že na konferenci, je treba v prihodnje zagotoviti bolj ustrezen prostor - vsaj na zunaj pokažimo, da nekaj pomenimo v družbi!

Sicer je srečanje potekalo kot običajno. Taborniki smo pripravljani razpravljati o sredstvih, kadar gre za denar rodov, pa četudi samo za nekaj centov. Pri zadevah, ki finančno in drugače niso povezane z rodovi, pa delegati glasujejo brez ustreznega razmisleka in kot po tekočem traku potrjujejo predloge vodstva. Kako je lahko interes le za rodove zadeve, ne pa tudi za celotno taborniško organizacijo? Veljalo bi razmisliti, da bi za vse projekte (akcije, srečanja) na nivoju ZTS morali solidarnostno odgovarjati vsi rodovi, ne pa zgolj pisarna, člani IO in starešina. To seveda pomeni, da bi rodovi morali v primeru izgube to solidarnostno pokrivati. Menim, da bi šele na tak način lahko smiselno in odgovorno sprejemali skupne odločitve. Prav tako je nedopustno, da se skupščine, ki bi morala biti osrednji dogodek organizacije, ne udeležijo predstavniki vseh rodov. Zagotovitev udeležbe bi morala biti ena od prednostnih nalog pisarne in trenutnega vodstva, ki bi moralo ugotoviti vzroke za takšen odnos nekaterih rodov do letne skupščine.

Druga stvar pa so seveda pobude, informacije ali ideje, ki jih na letno srečanje prinesejo posamezniki

ali skupine znotraj organizacije. Projekti, ki poleg vsebinske nimajo predstavljene tudi finančne komponente, pač ne sodijo na taka srečanja (naj gre za nove kroje ali novo zunanjo podobo organizacije). Glede na to, da se člani rodov vedno pritožujejo, kako težko je pridobiti finance, mi je nerazumljivo, s kakšno lahkoto pristopajo do sprememb, ki bodo prinesle finančne posledice. Na letošnjem srečanju žal nisem slišal, kaj pomeni za posameznega člana uvedba novega kroja (kako globoko bo moral vsak seči v žep), prav tako tudi ni bil predstavljen finančni načrt spremembe zunanje podobe organizacije. Seveda je smiselno, da se organizacija tudi na zunaj posodablja, gre v korak s časom, vendar sta pri tem potrebna temeljit premislek in javna razprava na to temo. Tudi za take projekte bi finančno morali biti vključeni vsi rodovi in ne zgolj pisarna ZTS. Vsak tabornik bi moral vedeti, koliko bo moral za take ideje in projekte dodatno prispevati iz svojega žepa.

Žal se taborniki prevečkrat zanašamo, da bomo že nekako. Improvizacija, ki smo ji vedno priča, naj bo prej izjema, ne pa osnovno pravilo. Naše delo naj bo konstruktivno, preišljeno in v korist celotne organizacije in ne le interesov posameznikov ali delov organizacije (določenih rodov). Ob tem je pomembno spoštovati delo naših predhodnikov, tako kot si želimo, da bi današnje delo spoštovali naši zanamci. Zavedati se moramo, da brez dobrega dela v preteklosti današnje organizacije sploh ne bi bilo!

Taborniki v medijih

Besedilo: Vesna Istenič, fotografije: usposabljanje Predstavljaj taborništvo

Kdo smo taborniki? Kaj počnemo? Ali je naše početje sploh pomembno za sodobno družbo? S podobnimi vprašanji smo se prvi vikend v marcu spopadli na delavnici Predstavljaj taborništvo, na kateri so angleški taborniki trenirali slovenske v dajanju izjav za medije.

Zagovarjanje in predstavljanje taborništva v medijih od tabornika, ki stoji pred mikrofonom (ali kakršnokoli drugo napravo), zahteva trening. Ni namreč enostavno strniti svojih misli v kratko in jedrnat sporočilo, novinarju odgovoriti na njegova vprašanja ter hkrati prenesti glavna sporočila, ki jih naša organizacija želi posredovati v javnost. Kirstie Wright, Stuart Card in Simon Carter, ki tovrstna izobraževanja pripravljajo že več let, so nastope udeležencev natančno spremljali in ocenjevali.

Simon Carter, ki je bil navdušen nad predanostjo udeležencev, ko so govorili o taborništvu, pravi: "Največ težav so imeli udeleženci s tem, da kratko in jasno govorijo o organizaciji in taborništvu. Težko je leta izkušenj strniti v 20 besed. Zato je ključno imeti jasno stališče o tem, kaj organizacija zagovarja, kaj je njen namen in kaj nudi skupnosti. Potem je enostavno predstavljati taborništvo."

Taborniki sicer imamo nekakšno medijsko podobo, ki pa je mestoma še vedno idealizirana in arhaična verzija tega, kar res počnemo (spimo v šotorih, kurimo ognje, delamo z otroki). Je to res vse? Le s primernim nastopom v javnosti bomo to podobo razširili, da bo predstavljala tisto, na kar smo res ponosni in kar je poslanstvo naše organizacije.



Na delavnici

Med delavnico so udeleženci osvojili osnovne prijeme, s katerimi si lahko pomagamo, da naši odgovori zvenijo bolje.

Pred intervjujem se pozanimamo, kaj je tema intervjuja, katera vprašanja nam želi novinar postaviti in kako dolgo izjavo rabi od nas. Sami pa moramo razmisliti, katera so naša sporočila, ki mu jih želimo predati.

Naše izjave oziroma pogovori s predstavniki medijev naj bodo čim bolj vsebinski, brez (pre)dolгих uvodov - nima smisla, da novinarju razložimo, kdaj smo se vpisali k tabornikom in kdo nas je navdušil, če je vprašal, kaj nam je pri tabornikih najbolj všeč.

Govorimo jasno in razločno in ne bezljamo (pogosta posledica treme), polglasnik "v" pa raje zamenjamo s tišino. Poleg tega med govorjenjem ne pretiravamo z gestami, ampak poudarimo le glavne besede. Sporočilo še dodatno poudari naša obrazna mimika, s katero recimo pokažemo navdušenje.

Te in še mnogo malih nasvetov ali trikov so med delavnico prejeli udeleženci, ki so bili nad izobraževanjem navdušeni. Udeležba na tovrstnih izobraževanjih lahko močno vpliva na način, kako naši predstavniki komunicirajo s predstavniki sedme sile, in tako neposredno tudi na našo medijsko podobo. Ta ni slaba, seveda pa imamo še veliko prostora za izboljšave!





Kako sodelovati z novinarji?

Udeleženci usposabljanja z bralci Tabora delijo nekaj koristnih napotkov za vse, ki prihajate ali boste kdaj prišli v stik z novinarji.



Anja Novljan: Najlažje in najbolj strastno (in zato tudi najbolj prepričljivo) govorimo o stvareh, ki jih poznamo in smo jih doživeli, zato moramo v odgovore vedno vplesti lastne zgodbe. "Spomnim se, ko smo nekoč z mojim vodom ..."



Marko Kojadinović: Najprej določite, kaj so vaša ciljna sporočila (2-3 sporočila največ). Ko jih boste določili, jih skušajte predati v vsakem odgovoru, v zgodbo pa dodajte še lastne izkušnje.

Med intervjuji se smejte, ker je potem vaš glas drugačen in bolj pritegne poslušalca/gledalca. Na koncu pa vedno povejte, kje lahko poslušalci dobijo še več podatkov (spletna stran, kontakti).



Matej Plestenjak: Pomemben dejavnik dajanja izjav je tudi govorica telesa - med pogovorom moramo delovati mirno, kajti če smo živčni, se lahko začnemo zapletati, kar na televiziji ali radiu ustvari slab vtis.



Petra Jelovšek: Vnaprej si pripravi eno ali dve temi, na kateri lahko vedno spelješ pogovor, kajti vprašanja novinarjev lahko obrnemo sebi v prid z uporabo metode ABC (acknowledge - bridge - control). Najprej (A) poudarimo, da smo razumeli vprašanje, potem (B) najdemo most, s katerim vprašanje premostimo v našo smer, in nato (C) govorimo o tem, kar smo želeli: "Kaj je razlika med taborniki in katoliškimi skavti? Oboji počnemo veliko različnih stvari, mi recimo ..."



Jerca Trček: Negativne stvari spreobrnite v pozitivne. Če te vprašajo, kaj ti pri tabornikih ni všeč, lahko odgovoriš tako, da v resnici poudariš nekaj, kar ti je všeč: "Ni mi všeč, da je proga preživetja tako kratka, ker je res super. Najbolj super pa je tobogan!"



Rok Kepa: Ne delaj primerjav z drugimi organizacijami, ampak namesto tega raje govori o svoji: "Ne vem, kako to počnejo katoliški skavti/planinci/ribiči, ampak pri nas ..."



Foto: arhiv Teje Čas

Srečanje za rodove propagandiste

Na delavnici je sodelovala tudi načelnica za odnose z javnostmi ZTS Teja Čas. Zanimalo nas je, kaj meni o usposabljanju in kakšni so naslednji koraki na področju odnosov z javnostmi v ZTS.

Teja Čas: Taborništvo največkrat in najboljše predstavljajo rodovi s svojim delovanjem. Da je to opravljeno dobro, moramo imeti v rodu ljudi, ki bodo znali v vsaki situaciji predstaviti, kaj je taborništvo in kaj taborniki pravzaprav počnemo. Delavnica Predstavljam taborništvo je bila super priložnost za rodove propagandiste in druge, ki sodelujejo z mediji, da dobijo koristne napotke in nove ideje. Veliko izkušenj in dobrih praks pa si lahko izmenjamo tudi med seboj, med rodovi.

V želji, da bi se lahko rodovi propagandisti in drugi, ki sodelujejo z mediji, malo družili in med seboj delili koristne izkušnje, 25. in 26. aprila pripravljamo motivacijski vikend. Pridite!

Priznavanje neformalnega izobraževanja in delovnih izkušenj

Besedilo: Vesna Bitenc, fotografije: Mladinski svet Slovenije

Vedno bolj se zavedamo, da taborniška organizacija nudi kvalitetna neformalna izobraževanja in dragocene neformalno pridobljene delovne izkušnje. A pogosto ne vemo, kaj bi s tem počeli "v realnem svetu", ki še vedno ni poenoten, ali bi naše kompetence iz mladinskih organizacij sploh razumel kot pomembne.

Izobraževanje

Izobraževanje je lahko formalno ali neformalno. V okviru uradnega šolskega sistema se izvaja formalno, izven njega pa neformalno izobraževanje (NFI), ki je prav tako "organiziran, planiran in strukturiran učni proces, temelječ na učnih ciljih". Mladi preko NFI razvijamo svoje kompetence (veščine, znanja, vrednote in odnos do posameznega področja). Posameznik se v NFI vključuje prostovoljno in igra aktivno vlogo v procesu izobraževanja ter prevzema odgovornost za svoje učenje. Uporablja se raznolike metode, ki večinoma temeljijo na izkustvenem učenju in potrebah udeležencev, odnosi med izobraževalci in udeleženci pa so manj hierarhični. Končni rezultati so ovrednoteni kvalitativno - predvsem na podlagi posameznikove samo-evalvacije.

Delovne izkušnje

H kompetentnosti posameznika pomembno prispevajo tudi vse delovne izkušnje, ki jih pridobi že pred prvim formalnim delovnim razmerjem. Med neformalnim pridobivanjem delovnih izkušenj nimamo sklenjene redne pogodbe o zaposlitvi in delovna doba nam ne teče; gre za obvezne prakse, pripravništva, študentska in različna pogodbeno dela, prostovoljsko delo ipd. Taborniki delamo kot prostovoljci - svoje neformalno pridobljene delovne izkušnje pridobivamo preko opravljanja različnih funkcij in nalog.

Kompetence

Danes mnoge mlade skrbi, kako do prve zaposlitve. Odločilna je lahko prav vsaka dodatna kompetenca. Leta 2012 je Evropski mladinski forum izvedel raziskavo, ki je pokazala, da pri kandidatih za zaposlitev delodajalci



Minister Pikalo na konferenci Priznajmo neformalno.

najbolj želijo naslednje kompetence: komunikacijske veščine, sposobnost sprejemanja odločitev, veščine timskega dela, samozavest, organizacijske veščine ter matematična pismenost. Vse našteto razvijamo tudi preko izobraževanj in dela v taborniški organizaciji, npr. rodovi blagajniki razvijajo matematično pismenost.

Orodja za beleženje

Obstaja veliko orodij, s katerimi lahko ozavestimo, kaj smo se v svoji organizaciji naučili, in z njimi vodimo pregledno evidenco. V Sloveniji je najbolj znano orodje Nefiks, dve orodji pa sta na voljo tudi posebej za tabornike. TaPas ("taborniški passport") omogoča prepoznavanje ter vrednotenje izkušenj, pridobljenih v času prostovoljskega dela v taborništvu, ter identifikacijo kompetenc, doseženih preko teh izkušenj. V okviru projekta "Opremi se za službo" pa je bila izdelana zbiranka za identifikacijo in lažjo pretvorbo kompetenc iz taborniškega žargona v jezik

zaposlovalcev. Beleženje nam namreč ne pomaga kaj dosti, če svojih kompetenc ne znamo predstaviti na razumljiv način.

Priznavanje NFI

Niti dobra predstavitev naših kompetenc ni dovolj, če nam jih sogovorniki ne bodo priznali. V Sloveniji so trenutno najbolj aktualni štirje nivoji priznavanja NFI in neformalno pridobljenih delovnih izkušenj: v formalnem izobraževanju (npr. priznanje študijskih kreditnih točk ali poklicne kvalifikacije), v gospodarstvu in na trgu dela (npr. ocenjevanje izkušenosti z upoštevanjem prostovoljskega dela), na sistemski ravni - ministrstva, pravna ureditev (npr. z uradno priznanim sistemom beleženja in priznavanja bi mladi lažje dokazovali svojo kompetentnost) ter v mladinskem sektorju (npr. vzpostavitev minimalnih standardov izobraževanja za mlade bi zagotovila primerljivost in kvaliteto).

Proces že teče

Mladinski svet Slovenije (MSS) je lani pripravil resolucijo "Priznavanje neformalnega izobraževanja v Sloveniji", katere namen je vzpostaviti enotno razumevanje področja NFI, analizirati položaj v Sloveniji in podati priporočila za spremembe na področju priznavanja in beleženja. Oktobra lani je bila resolucija na mednarodnem simpoziju predstavljena javnosti in nato simbolično predana predstavnikom parlamenta, Odbora za izobraževanje, znanost, šport in mladino, Direktorata za visoko šolstvo ter predstavniku kabineta ministra za izobraževanje, znanost in šport (MIZŠ).

Vsi so se zavezali, da bodo konstruktivno sodelovali pri razvoju področja NFI in implementaciji priporočil.

Februarja letos je MSS ob podpori partnerjev in MIZŠ uspešno izvedel konferenco "Priznajmo neformalno", katere cilj je bil nadgraditi začrtana pričakovanja in prizadevanja za priznavanje NFI, ki so opredeljena v resoluciji, identificirati ključne ovire na posameznih nivojih priznavanja ter graditi in krepiti sodelovanje med ključnimi deležniki na področju priznavanja NFI.

Stališče ministrstva je, da je treba vzpostaviti jasno ločnico med formalnimi in neformalnimi kompetencami; da je dobro, da se neformalne kompetence beležijo, a ne morejo zamenjati formalnih kompetenc; ter da je ključno, da neformalne kompetence priznajo delodajalci, h čemer jih je treba spodbujati.

Udeleženci konference, predstavniki različnih mladinskih organizacij, pa tudi ministrstev, izobraževalnih zavodov, Andragoškega centra Slovenije, e-Študentskega servisa in drugi, so v delovnih skupinah glede na štiri aktualne nivoje priznavanja NFI iskali obstoječe in potencialne ovire ter možne načine za njihovo odpravo. Večina udeleženi je izrazila, da so v procesu pripravljeni sodelovati še naprej, saj so prepoznali pomembnost sodelovanja med najrazličnejšimi akterji.

Celotna resolucija "Priznavanje neformalnega izobraževanja v Sloveniji" je dostopna na naslovu <http://goo.gl/Ro4gA2>. Nadaljevanje procesa priznavanja lahko spremljate preko objav na spletnih straneh MSS, kjer bodo objavljeni tudi morebitni prihodnji pozivi k vključevanju zainteresirane javnosti.



Mednarodni simpozij Priznavanje in vloga neformalnega izobraževanja.

Utrinki ALT projektov

Besedilo: Jerca Bernik in Domen Uršič - Medo

ALT je tečaj, namenjen vsem, ki že sodelujejo in še bodo pri izvajanju različnih usposabljanj in tečajev v okviru taborniške organizacije, predvsem na območni in nacionalni ravni. Usposabljanje za trenerje je namenjeno tako vodjem kot specialistom in se odvija vsaki dve leti v Gozdni šoli v Bohinju. Projekti, izvedeni v okviru usposabljanja, odpirajo nove možnosti razvoja dela na posameznih področjih. Predstavljamo vam nekaj vsebinskih razmislekov, ki jih ponujajo ALT projekti.

Osebni razvoj in prepoznavanje kompetenc

Pred leti zastavljeni projekt TAPAS je želel spremeniti dejstvo, da posamezniki znotraj organizacije ne znajo širše predstaviti pridobljenih znanj v taborništvu. Projekt je bil vzpostavljen na podlagi delovnih srečanj, ki so potekala na različnih stopnjah. Sprva je nastal grob osnutek, ki je danes v končni obliki na voljo v knjižici z naslovom TAPAS. Namenjen je GG-jem in PP-jem, da vidijo, česa vsega se lahko naučijo in kaj lahko osvojijo preko taborniških dejavnosti.

Vodniški tečaji

Vodniški tečaji v tem trenutku pokrivajo skoraj vsa območja v Sloveniji, vsi pa se soočajo s podobnim izzivom. Temeljna taborniška znanja pri udeležencih tečajev niso zadostna, da bi jih lahko učili podajanja teh znanj. Namesto da bi jih učili njihovega podajanja in metodike, se marsikateri PP z njimi seznanja šele na tečaju samem. Rešitve izpostavljenega problema so bile različno implementirane v tečaje, nekateri so uvedli dodatne ure na tečaju samem, drugi uvajajo modularne vsebine že v času pripravništva. Vsi tečaji spreminjajo metodiko v smeri učenja skozi delo, saj si tečajniki želijo pridobivati izkušnje s praktičnim delom. Hkrati pa se trudijo v smeri, da tečajniki vsebine, ki jih ustvarijo, kasneje uporabijo tudi pri izvajanju programa v rodu.

Pomen območnih izobraževanj

Posamezna območja so zaznala potrebo po krajših in bolj usmerjenih usposabljanjih, predvsem po spoznavanju aktualnih vsebin, vezanih tudi na netaborniške

tematike. Izvajajo jih na posvetih območij, čez teden ali ob vikendih, namenjena pa so predvsem PP-jem. Želja je, da bi se tovrstna usposabljanja razvila na čim več območjih kot močna podpora delu v rodovih.

Pogled čez plot

Velikokrat se soočamo s pomanjkanjem literature za izvedbo programa in dobrih praks, zato se v tem trenutku pripravlja spletna baza gradiv, ki bodo temeljila na dobrih praksah iz tujine. Mnogo gradiv je že na voljo na spletni strani scout.org, kjer najdete veliko priročnikov predvsem za delo z GG-ji.

Projekte posameznih sklopov so letos predstavljali Jerneja Modic, Uroš Burič, Gregor Robič, Jure Ausec, Anja Novljan ter Irena in Lucija Rojko.

Polenca okoli vratu niso le znak opravljenega projekta, pač pa znak pripravljenosti za nadgrajevanje dela v rodovih in na območjih ter izvajanja še kakovostnejših izobraževanj.



Podelitev woodbadge oznak (polenc) pred 32. Skupščino ZTS. Foto: Muc

GG race

Besedilo: Urša Primožič, fotografije: Domen Šverko

Obetal se je lep sončen dan, ko smo se 15. marca odpravili proti startu GG race, ki je bil v Nadgorici pri Ljubljani. Pridno smo postavili šotore in zastavo, pripravili svoje sendviče in kontrolorji so se odpravili na progo. Ko smo označevali pot do zbirnega mesta, so že začeli prihajati prvi tekmovalci.



Ker je bilo to tekmovanje namenjeno predvsem utrjevanju taborniškega in orientacijskega znanja, je lahko vsaka ekipa na vseh kontrolnih točkah prosila za pomoč. Vendar pa so tekmovalci prišli pripravljeni na tekmovanje in pomoči praktično niso potrebovali.

Na začetku smo imeli pripravljenih nekaj iger, ki pa se jih je iz minute v minuto igralo manj ljudi, saj so začeli odhajati na progo in počasi na startu ni bilo nikogar več. Prav tako ni bilo več ne duha ne sluha o lepem sončnem dnevu. Nebo so prekrili oblaki in začelo je močno pihati. Podrli smo oba šotora, ki smo ju na začetku postavili. Vsi, ki smo bili na vrisovanju in testih topografije, smo se zavili v vse, kar smo našli, da nas le ne bi zeblo. Edini, ki je botroval temu, je bil Lenič, ki nam je lupil domače kivije. Tako smo do konca tekmovanja pojedli cel zaboj kivijev.

Kmalu so začeli tekmovalci prihajati nazaj in z njimi tudi sonce. Vtisi iz proge so bili dobri in zabavni. Nekateri so videli različne živali, drugi so tako hiteli, da so si strgali hlače, spet tretji pa so si vzeli čas in se naužili svežega zraka ter do dobra preučili okolico.

Na žalost po opravljenih nalogah ni bilo zaključne slovesnosti, zato so vsi kaj kmalu odšli domov. Čeprav jih je močno prepihalo, so otroci odšli nasmejanih obrazov.

Povedali so:

Ilarija, tekmovalka (Rod Samorsastniki): "Na GG racah smo se zabavali. Proga ni bila predolga in naloge so bile zabavne. Zanimivo je bilo, ko smo na progi videli srno."

Eva, vodnica Mumij (Rod Močvirski Tulipan): "Tekmovanje mi je bilo všeč, samo malo prezgodaj se je začelo glede na čas startov. Razen ene manjše napake so se mi zdele naloge zanimive. Še boljše bi bilo, če ne bi tako pihalo."

Boštjan, traser (Rod Sivega Volka): "Žled nam je prizanesel, tako da so GG-ji lahko veselo racali naokrog, med tem ko smo mi v miru olupili in pojedli štiri kilograme kivijev. Upam, da jim je bila proga všeč."

Urban iz RMT je posnel video z imenom GG RACE 2014, ki si ga lahko ogledate na YouTubeu.



Rezultati:

GG starejši:

1. Polhki, RMT
2. Sovice, RMT
3. Lešniki, RMT

GG mlajši:

1. Gamsi, RSA
2. Smrduhi, RSŽ-ml
3. Zajčki, RBS

Noč na NOT-u

Besedilo in fotografije: Žiga Brenčič

NOT. Borovnica, 29.-30. Marec. 37 ekip, 7 posameznikov, 40 organizatorjev, 610 kart, 200 tekmovalcev, 350 sendvičev. Za nami je 37. NOT, tokrat poln preprek in ovir, ki jih je za seboj pustil žled. Ponoči, za razliko od lani, nismo prestavljali ure, ekipe pa so se kot vedno pomerile v vrisovanju, znanju topografije, prve pomoči, signalizacije, hitrostni etapi in minskem polju.



Da tokratni NOT vseeno ni bil standarden, ga je popestrila udeležba ekipe skavtov iz sosednje Hrvaške in obisk novinarske ekipe RTV, ki je posnela kratek prispevek o tekmovanju. Domažalčani so spet osvojili skupno zmago in tako po treh letih zaporednih zmag prejeli prehodni pokal NOT-a - kitaro. Bo šla naslednja tudi njim? Jim bo kakšen rod to preprečil?

Kristjan Jereb, RS Logatec: "Proga je bila dobro postavljena in primerna tako za začetnike kot za že izkušene orientaciste, saj je bila razgibana, tehnično pa ne prezahtevna. Vzdušje je bilo seveda odlično. Upam, da nam bo šlo naslednje leto tako dobro tudi med grčami ter da bo še večje število ekip."

Petra Grmek, RKJ Sežana: "Poleg manjšega števila ekip in posledično več prostora v telovadnici se mi bodo letos v spomin najbolj vtisnila podrtá drevesa, ki so letošnji NOT spremenila v 'orientacijo čez ovire', kar se je, če ne drugje, pokazalo na naši časovnici. Kar pa se organizacije tiče, ostaja NOT vreden pohvale."



Andraž Ravnikar, RST Domžale: "NOT-a se udeležujem že 15 let in vsako leto smo zadovoljni z organizacijo in progo. Prav je, da je bila letošnja proga prilagojena, čeprav posledično precej lažja, glede na težke pogoje v gozdu. Sem pa pogrešal več ekip, ki bi popestrile konkurenco in še izboljšale pristno taborniško razpoloženje in družbo."

Eva Čampelj, vodja NOT-a 2014: "Letošnjega NOT-a se je udeležilo veliko manj tekmovalcev, zato sem povprašala rodove, zakaj se ne udeležijo tekmovanja. Odgovori so bili precej enotni: člani, ki si tekmovanja plačajo sami, imajo na koncu leta za seboj že toliko tekmovanj, da jim je to prevelik strošek. Zato se bomo Močvirci letos odločili, kako peljati NOT naprej, da mu bomo povrnili visoko udeležbo."

NOT je tekmovanje s tradicijo, ki se ga udeležujejo starejše ekipe že vrsto let in ponosni smo na to, da se vračajo. Letos smo se odločili za lažjo progo, da privabimo mlajše tekmovalce, k lažji progi pa je botroval tudi zaradi žleda slabo prehodnega gozda. Očitno se je taktika izplačala, saj se ne spomnim, da bi kdaj tekmovalci na cilj pritekli tako nasmejani in veseli lažje proge. Ravno to je odlična motivacija, da bo naslednji NOT, v nekoliko prenovljeni obliki, še boljši in še večji."



Zmagovalci:

Popotniki: ekipa 107 (RS)

Popotnice: ekipa 206 (RPE-J)

Grče: ekipa 310 (RST)

Grčice: ekipa 405 (RSK)

Korenine: ekipa 501

Solo: Boris (RSK)

Skupna zmaga: RST

Zimski bivak RKJ



Foto: Miha Grgič Jelen

Tri mlade tabornice smo se na dan žena pridružile petim mladim dečkom na zbirnem mestu v Sežani. Ob prvih sončnih žarkih in spomladanskih temperaturah smo še enkrat pregledali opremo in se skupaj odpeljali proti Ljubljani. Prvi postanek: kavica in trgovina, v kateri smo si priskrbeli zajeten kupček instant živil, konzerv in čokolade. Sledilo je nadaljevanje poti in opazovanje prvih cvetočih dreves, ki so bežala mimo oken naših avtomobilov. Kmalu so se začeli ob cestišču pojavljati kupčki snega, promet pa se je zaradi biatlonskega tekmovanja na Pokljuki zgoščeval.

Ločili smo se od skupine zagretilih navijačev, parkirali avtomobile in zakorakali v zasneženo pokrajino. Ko smo sklenili, da smo dovolj oddaljeni od prizorišča poključkega tekmovanja in morebitnih radovednih sprehajalcev, smo s sondo izmerili debelino snežne odeje in začeli s postavljanjem bivakov. Po petih urah kopanja snežnih lukenj, nabiranja smrečja, pripravljanja ognjišča in skupnega prostora za večerno druženje, smo si privoščili zaslužene instant dobrote ter počitek na popoldanskem soncu.

Kmalu pa se je dan prevesil v večer in sončne žarke je zamenjalo prasketanje taborniškega ognja, ki je vsaj za silo posušil naše premočene in premražene nožice. Pred dolgo in mrzlo nočjo smo še nekaj časa vztrajno topili sneg in pripravljali vroč čaj ter pekli klobase. Ob koncu večera smo se, nekateri bolj, drugi manj uspešno, odkotalili v svoje bivake in se zavili v spalke, najloni, ki smo jih položili na zamrznjena tla bivakov, pa so namesto ohranjanja suhih spalk poskrbeli, da smo se v spalnih vrečah počutili kot bube na drsališču.



Foto: Miha Grgič Jelen



Foto: Miha Grgič Jelen

Za razliko od nekaterih, ki so se že ponoči zbudili zaradi nizkih temperatur, smo se drugi zbudili v idilično sončno zimsko jutro. Pospravili smo delovni nered prejšnjega dne, odkorakali nazaj do avtomobilov, si umili zobke in se kakor pravi turisti (med njimi smo opazili tudi Wernerja in Sašo Lendero) odpravili na blejsko kremšnito. Na poti domov nismo smeli izpustiti kosila na bon v študentski menzi v Rožni dolini ter vleke okvarjenega vozila našega taborniškega prijatelja, ki je obtičal na Dolgem mostu.

Otroško veselje nas je spremljalo vse do vrnitve v spomladansko Sežano, kjer smo že začeli z načrtovanjem naslednjega bivaka.

Pomladovanje na Gori Oljki



Foto: RBS Šempeter



Foto: RBS Šempeter

Taborniki RBS iz Šempetra smo se v mesecu februarju želeli odpraviti na zimovanje, a je žled naše zimovanje spremenil v pomladovanje. Potrpežljivo smo čakali na ugodne razmere in se na prvi pomladni dan odpravili z vlakom do Polzele, od tam pa kar peš na Goro Oljko. Seveda smo našim "tamalim" tabornikom prizanegli, zato so se peljali do sredine hriba ter prehodili le del poti. Važno in prijazno so nas pričakali, saj so bili na cilju pred nami. Skupaj smo preživeli vznemirljiv večer in težko zaspali.

V soboto smo postavljali ognje, šotore in na vse načine urili v spretnostih in taborniških veščinah. Seveda ob vsem nismo pozabili po taborniško se zabavati in veseliti, še posebej zabaven je bil krst. Nedelja je bila čisto prekratka, saj je ostalo še veliko aktivnosti, ki bi jih želeli skupaj početi. Popoldan smo rekli "Zdravo!" skrbnikom doma na Gori Oljki, ki so nam dobro kuhali in bili naklonjeni našemu načinu življenja, vsem nam in vsem, ki so bili na nedeljskem izletu.

Bilo je lepo tudi brez mraza in snega, taborniki pač znamo izkoristiti vsako vreme, okolje in vse, kar nam ponuja življenje.

Mojca in Lizika

Kekčevo zimovanje

Saj vsi poznate Kekca, kajne? Letos nas je prišel obiskat na zimovanje MČ na Andrejevem domu na Slemenu. Prosil nas je za pomoč pri reševanju prijateljice Mojce, ki jo je zlobna Pehta zaprla v svojo hiško. Seveda smo mu MČ-ji takoj priskočili na pomoč. Napisali smo svoje himne, zjutraj telovadili s Kekcem in lovili njegove ovce ter si zgradili Kekčeve dežele. Odpravili smo se na pohod po Pehntinih stopinjah in na koncu uspeli rešiti Mojco.

Obiskali smo tudi pravega lovca, ki nam je pokazal krmišče za živali in lovski bivač. Za piko na i pa smo se naužili še zadnjega snega. Manjkala nista niti krst vseh, ki so bili prvič na zimovanju, in Kekčev kino. Tako je 49 medvedkov in čebelic Rodu Pusti grad Šoštanj tri dni uživalo na letošnjem zimovanju in že komaj čakamo na naslednje leto!

Ajda Čebul



Foto: RPG Šoštanj

Pomladovanje v Čepovanu

Februarski žled je prestavil tudi termin zimovanja Rodu dobre volje. Snega ni ostalo nič, opustošenje pa nas bo še lep čas opozarjalo, kako nevarna - in ne le lepa - je lahko zima. Naše zimovanje smo preimenovali v pomladovanje in jo predzadnji konec tedna v marcu mahnilo v Čepovan, kjer smo se v petek po večerji razdelili v štiri skupine. V soboto smo se kljub nestanovitnemu vremenu odpravili na prvi del pohoda. Drugi del, kjer smo morali priti do KT in tam dokazati pridobljeno taborniško znanje, smo opravili popoldan. Zvečer smo se zabavali še ob izdelovanju totemov iz kartonastih škatel - izdelali smo totem čebele, žirafe, medveda in želve.

V nedeljo zjutraj smo toteme dokončali in se za zaključek pomerili še v lovljenju ribic. Ker so bile vse štiri skupine zelo izenačene, je zmagovalca odločil najlepši totem - zmagala je skupina čebel in za nagrado dobila slasten paket, ki ga je delila tudi z drugimi. Vsi smo bili zelo veseli, da se je po nekaj mesecih odsotnosti iz Avstralije vrnil naš vodnik in



Foto: RDV Ljubljana

načelnik Lan, za naše želodčke je skrbel Aljaž, za dobro voljo pa smo poskrbeli kar vsi. Sedaj pa že gledamo naslednjim izzivom naproti.

Taras Slapšak

Zimovanje Odpornih želv

Zaradi vremenske ujme smo morali taborniki Rodu Odporne želve zimovanje preložiti v marec. Med 7. in 9. marcem smo se odpravili v dom vojnih veteranov na Kambreško. Pričeli smo z igro, ki ji je sledil dvig zastave. Spali smo v sobah, na posteljah, ki so jih uporabljali še vojaki. Na zimovanju smo veliko časa posvetili pripravi na mnogoboj, ki ga letos organiziramo.

Ponavljali smo signalizacijo in se izurili v hitrejšem postavljanju bivaka. MČ-ji so se učili prve pomoči, opravili so progo preživetja, medtem ko so se GG-ji učili skico terena, orientacijo in računanje v orientaciji. Obiskali smo tudi vojaški muzej v Lukčevi hiši, ki ga upravlja Jožica Strgar. Pri Jožici smo na ognjišču

za večerjo skuhalo močnik in fritljo, se ogreli ob ognju in si pripovedovali zgodbe. Zimovanje smo končali z lovom na lisico in se polni lepih vtisov poslovili in odpravili domov.

Andraž



Foto: ROŽ Deskle



Foto: XI. SNOUB Maribor

Pomladovanje v deželi Nije

Letošnje pomladovanje smo mariborski taborniki rodu XI. SNOUB preživeli na Velikem Boču blizu avstrijske meje. Čeprav poročajo, da se dežela Nije nahaja nekje v paralelnem vesolju, smo jo mi pričarali v domu Škorpijon. Tja smo pripotovali v petek, 14. marca, a žal ne po nebu s Petrom Panom.

Takoj, ko so nas starši zapustili, so si najmlajši naredili repke in ušesa ter postali Panovi najdenčki, starejši GG-ji pa so nastopili v vlogi gusarjev, ki so nam jo zagodli že prvo noč. Po večerji so nas vodniki presenetili z novico, da je bila zastava ukradena. Petrovi pomočniki so hitro zdirjali v gozd in po dolgotrajnem iskanju pred roko pravice privedli vse gusarje, s katerimi smo se uspešno pogodili in zastavo zamenjali za steklenico "ruma".

Naslednji dan smo se na delavnicah med drugim naučili izdelati frače za primer, če se nepridipravi vrnejo. Večer smo popestrili s skeči in podeljevanjem rutic, zabavo pa so naenkrat prekinili gusarji in nam ukradli Wendy. Mlajše GG-je smo nevoščljivi vodniki zbudili sredi noči in jih napodili na nočno orientacijo. Po naporni noči je Wendy srečno prispela nazaj in za nami je bilo še eno zabavno pomladovanje.

Tine Brglez



Foto: RR Ljubljana

MČ rajanje

MČ-ji iz Rodu Rožnik smo se 15. marca zbrali na akciji, namenjeni zabavi in druženju. Razdelili smo se v šest ekip, ki so tekmoval v prav posebnih panogah, na katerih so si člani lahko sami izbirali zahtevnost nalog; težja kot je bila naloga, več Generelliev (denarna enota) so dobili.

Začeli smo s športno disciplino kar pred bajtico, za tem pa smo se podali na lov na lisico do Pržana. Tam smo imeli kuharsko panogo, a najprej je bilo treba postaviti ognje, na katerih smo si kasneje tudi spekli kosilo - twist in hrenovke, za sladico pa še slastne banane s čokolado. Ko so bili naši želodčki polni, smo se še malo pozabavali, otroci pa so preizkusili svoje tehnike izpraševanja, ko so poskušali ugotoviti skrivna gesla vodnikov. Na koncu je sledila še razglašitev zmagovalca, slavila je ekipa Morske zvezde, za tem pa smo prijetno utrujeni stekli mamicam in očkom v objem.

Petja Kos



Foto: RR Ljubljana

Zmajčki za čisto Velenje

Taborniki smo močno povezani z naravo, tako v svojih očeh kot v očeh drugih. In da ne bi bile to zgolj besede, nas vsako leto Mestna občina Velenje povabi na pomoč pri čiščenju Velenja in bližnje okolice. Tudi letos smo se člani Čete veselih pašnikov iz Rodu Jezerski zmaj Velenje z veseljem odzvali povabilu na akcijo, ki je potekala 14. marca. Vodniki so z vrečkami in rokavicami pričakali otroke, ki so takoj pograbili vrečke in se pridno lotili dela z nasmeškom na obrazu.

Najmlajši so poskrbeli, da je bila očiščena okolica osnovne šole, saj je to tudi prostor, na katerem se čez leto največ zadržujemo. Medtem so se starejši MČ-ji odpravili čistiti bližnje javne površine in nabrežje reke Pake. GG-ji so se skupaj z vodniki odpravili v bližnji gozd, kjer so čistili tudi posledice nedavnega žleda, ki je močno prizadel gozdove v okolici. Nikomur ni bilo težko pomagati in nekatere je kar presenetilo, da je že konec vodovih srečanj. Vsi so bili veseli svojega opravljenega dela in bodo še prihodnja leta z veseljem



Foto: RJZ Velenje

priskočili na pomoč, saj smo vsi skupaj prepričani, da je le čisto okolje prijazno in zdravo okolje.

Ž. L.

Taborniki reševali svet



Foto: Maks Evgen Obelšer

Taborniki Rodu Louisa Adamiča iz Grosuplja smo 8. marca organizirali Veliko igro, s katero smo se spustili v razburljiv boj med trajnostno družbo (ekološko ozaveščeno družbo, ki pazi na okolje) in ne-trajnostno kapitalistično usmerjeno družbo, ki okolje uničuje. Pridružili so se nam tudi taborniki iz Obljubljanskega območja, tako da se nas je skupaj zabavalo okoli sedemdeset.

GG-ji in MČ-ji so se razdelili v skupine in opravljali naloge na posameznih postojankah, ki so jim prinesle surovine za izgradnjo objektov na večjem zemljevidu v sredini. Tako so MČ-ji, ki so pazili na okolje, gradili naravi prijazne objekte (elektrarne na sončno energijo ipd.), GG-ji pa so naravo s svojimi objekti uničevali (naftne ploščadi, termoelektrarne). Na postojankah so bile pripravljene različne naloge. Ker je večino časa mrzlo pihalo, smo imeli pripravljen tudi topel čaj, ki nas je pogrel in nam vlil novih moči, da smo lažje nadaljevali.

RLA



Foto: Primož Planko

Taborniški laboratorij

Vsi vedoželjni raziskovalci, taborniki Rodu druge grupe odredov Celje, smo se 8. marca zbrali, da bi v taborniškem laboratoriju raziskali neznano. Na začetku smo se igrali, da so se naše nedavno prebujene glave še dokončno zbudile, nato pa smo začeli z delom. Odkrili smo, da je kislina kislá, soda bikarbóna pa bazična, ker posebno snov, ki ji kemiki pravijo indikator, obarvata drugače. Ste vedeli, da se poper boji detergenta za posodo in da lahko v bučko spravimo kameleóna, ki spremeni barvo, če ga potresemo?

Sami pa smo že od prej vedeli, da ogenj za gorenje potrebuje kisik, zato smo svečko pogasili tako, da smo čeznjo poveznili kozarec ali pa po njej zlili ogljikov dioksid. Brez ustvarjanja pa tudi ni šlo, zato smo z limoninim sokom pisali nevidna sporočila in jih nato odkrili s segrevanjem. Ker pa je bil ravno dan žena, smo za svoje mame pripravili tudi voščilnice. Na koncu smo naredili še velik vulkan iz kisa in sode bikarbóna, ki je bruhal res visoko. Ta dan smo preživeli zelo raziskovalno in igrivo.

TR

Dihurji in Smrkci v tiskarni

Člani voda Dihurjev in Smrkcev iz Rodu Vedri Prleki iz Ljutomera smo se na deževni torek v mesecu marcu odpravili na ogled tiskarne. Tam nas je pričakal gospod Srečko, ki nas je, preden smo vstopili, tudi fotografiral. Šli smo v notranje prostore, kjer so nam pokazali barve za tiskanje in stroj, ki stiska barvne papirje. Ogledali smo si tudi zgornje prostore tiskarne, kjer smo lahko videli stroje, ki razrežejo velike količine papirja naenkrat, spenjače, luknjače, stroj, ki zloga papirje v zgibanke, napravo za tiskanje s pozlačenim papirjem, stroje za šivanje papirja in stroj, ki zravna zmečkani papir. Videli smo postopek izdelave filma za tiskanje in sam tisk na tiskarskem stroju.

Gospod Srečko nam je razložil, kako nastane plakat. V ta namen je uporabil našo fotografijo, ki



Foto: RVP Ljutomer

jo je računalniško obdelal in jo nato poslal v zelo velik tiskalnik. Tiskalnik je natisnil plakat z našo fotografijo. Po napornem ogledu so nam postregli še s piškoti in

ledenim čajem. Srečni, veseli in z novim znanjem smo se vrnili domov. S sabo smo vzeli plakat in ga obesili v naši učilnici.

RVP

Potovanje po svetu

Konnichiwa! RGT-jevci iz Novega mesta smo se tudi ta mesec noro zabavali. Okoli 40 MČ-jev in murnov je skupaj z mlajšimi PP-ji konec marca prepotovalo svet. Z ekspresnim letalom smo skupaj poleteli v Grčijo, Italijo, Indijo in Egipt ter na Japonsko in Škotsko. Naučili smo se škotskega plesa, se pomerili



Foto: RGT Novo mesto

v olimpijskih disciplinah, spoznali kakšno pismenko in hieroglif, se sproščali ob jogi, bežali pred peščenim viharjem, ob zvokih kitare prepevali italijanske pesmi, okusili grške jogurte, japonske sušije, škotski viski ... Skratka, spoznavali smo nove kulture in preizkusili tradicionalne kuhinje profesionalcev.

Staša Pavlin



Foto: RGT Novo mesto



Foto: RSM Piran

Pust hrust

Na pustno soboto, 1. marca, smo se vodniki z našimi mlajšimi člani odpravili s pustom na odganjanje zime. Zbrali smo se oblečeni v pustne maske na taborniškem domu. Vsekakor ni bilo težko zgrešiti vodnic, saj smo imele skupno masko, in sicer smo bile vse hudičeve navihane, ja, bile smo hudičke.

Najprej smo se posladkali s svežimi krofi, da smo imeli polne trebuščke, nato pa smo se v bližini taborniškega doma odpravili od hiše do hiše ter vsakemu zapeli pesem. Nekateri so nam odprli, drugi ne, vsekakor pa smo se zabavali in se imeli lepo. Ko je ura odbila dvanajsto, smo se odpravili nazaj k taborniški hišici, kjer so si otroci med seboj razdelili sladkarije, ki smo jih dobili. Bilo je zabavno in verjamem, da smo se vsi imeli lepo.

Mojca Žilavec



SLAVNOSTNA AKADEMIJA
ob 60-letnici Rodu Svobodnega Kamnitnika
12. aprila ob 18.00 v Sokolskem domu

KONCERT SKUPINE OF
s taborniškimi gosti
12. aprila ob 21.00 v Loškem pubu

rod svobodnega kamnitnika **60 LET**

več na www.rsk.rutka.net

En gugljaj predaleč

Besedilo: Mjedved



Pingvini so zbrani pri otroških igralih, v neposredni bližini njihove šole. Zgodaj popoldan je, sonce še zmeraj precej močno sije. Občasno se zasliši petje ptic, nedaleč stran tudi avtomobilski šum z glavne ceste.

ROK: (sede na gugalnico) Tina se nam pridruži kasneje, fanta?

VID: Ja, ko konča z retoriko.

NEJC: (začne plezati na vrh tobogana) Kaj bomo počeli danes? Lahko bi šli do potoka metat žabice ali pa spuščat ladjice. (na vrhu tobogana sede po turško)

VID: Ne vem, meni je vseeno. Lahko ladjice.

ROK: To bi bilo zabavno. Baje. (se guga)

NEJC: Če vama ni, lahko počnemo kaj drugega. Ampak dajta kak predlog.

VID: Ne, saj je v redu. Ko pride Tina, bomo naredili ladjice, od likovne mi je ostalo še nekaj barvnega papirja.

ROK: (se guga vedno višje) Super, take lepe otroške ladjice, upam, da še nisi porabil vsega zlatega papirja. (pihne skozi nos)

VID: Mislim, da je še en zlat list, en črn, pa nekaj rdečih in modrih. Pa kaj ni vseeno, kakšnih barv so? (prisede na sosednjo gugalnico)

ROK: No, če je tebi vseeno, da te imajo ljudje za ... (v njegovi torbi zazvoni telefon) Pa kaj je z mojo mamo, neprestano me "gnjavi", ko sem zunaj s prijatelji. (se javi) Ja, mama, na igralih smo, čakamo Tino. (tišina) Za večerjo bom doma. (tišina) Nimam nobene domače naloge za jutri, ne. (tišina) Ok. (pospravi telefon) Se opravičujem, kje smo ostali?

TINA: Hojla, fantje. (si spenja lase z gumico) Kaj bo dobrega?

NEJC: Ladjice gremo spuščat, imamo celo barvni papir. A greš z nami?

TINA: Ooo, fino! A gremo k robu gozda, tja k staremu mostu?

NEJC: Itak. Ti bi jih lahko porisala, če imaš flo-mastre s seboj ...

ROK: Ja, z metuljčki in rožicami. In samorogi za nameček!

NEJC: No, lahko pa nekaj ladjic okraši Tina, nekaj pa Vid, naš risar! (pomežikne Vidu na gugalnici pod njim)

ROK: (telefon znova zazvoni) Halo? (daljša tišina) A ti to resno? (mamin glas se zasliši iz slušalke) Saj pridem domov, no, ne se penit. (pospravi nazaj telefon) Sorči, moram iti. Mati zahtevajo.

TINA: Ok, na sestanek Pingvinov pa prideš jutri?

ROK: Verjetno, če se ne bojo doma spet spomnili kake fore.

Rok skoči z gugalnice tako, da se komaj ulovi na nogah, vrže nahrbtnik na rame in se odpravi. Tina, Nejc in Vid mu pomahajo.

TINA: Kaj pa je z njim? A ni nekam tečen?

VID: Ja, čisto zamorjen je, pa še zelo (zadnji 'o' zategne v 'ooo') nesramen je.

NEJC: Jaz vem, kaj mu je, ampak ne smeta nikomur povedat, okej? (zleze s tobogana)

Vid sestopi z gugalnice, s Tino se približata Nejcu.

NEJC: Najprej prisezita, da ne bosta nikomur izdala, kar vama bom zdaj povedal. Častna taborniška?

TINA in VID: (enoglasno) Častna taborniška! (nagneta se še bližje k Nejcu)

NEJC: Gre za to, da je Rok prejšnji teden ...

Če vas zanima, kaj je pičilo Roka, ki je drugače vedno dobre volje, obiščite stran Pinguini na Facebooku: facebook.com/uodpinguini/

Do you remember Jack Johnson

Zapisal: Gašper Cerar

Foto: Nace Kranjc

D A G D A

Do you remember when we first met, I sure do

It was some time in early September

Though you were lazy about it,

you made me wait around

I was so crazy about you, I didn't mind

So I was late for class, I locked my bike to yours

It wasn't hard to find, you'd painted flowers on

Guess that I was afraid that if you rolled away

You might not roll back my direction real soon

Well, I was crazy about you then and now

The craziest thing of all

over ten years have gone by

And you're still mine, we're locked in time

Let's rewind

Do you remember when we first moved in together?

The piano took up the living room

You played me boogie-woogie,

I played you love songs

You'd say we're playing house now,

you still say we are

We built our getaway up in a tree we found

We felt so far away though we were still in town

Now I remember watching that old tree burn down

I took a picture that I don't like to look at

Well all these times they come and go








And alone don't seem so long

Over ten years have gone by

We can't rewind, we're locked in time

But you're still mine

Do you remember?

	Taborniški feštival Park Tivoli, Ljubljana, od 10. do 14. ure Kontakt: novljan.ziva@gmail.com	druženje in delaunice za use tabornike Mestna zveza tabornikov Ljubljana
	Podloško orientacijsko tekmovanje Veliki Podlog pri Krškem Rok prijav: 13. 4. do 8:30 Kontakt: krski-taborniki.com , 051-385-466 (Uroš)	orientacijsko tekmovanje use starostne skupine, posamezniki Cena: 20 €/ekipo (10 €/ekipo MČ), 5 € posamezniki Rod Sivi dim Krško
	Scoutball turnir Šoštanj Rok prijav: 5. 5. Kontakt: rpg.rutka.net	športno tekmovanje GČ, PP, RR, grče Cena: 5 €/osebo Rod Pusti grad Šoštanj
	Bičikleta žur Jagodje nad Izolo Rok prijav: 26. 4.; 3. 5. Kontakt: jadranski-strazar.si , bicikleta.zur@gmail.com	zabaavno kolesarsko tekmovanje starost 15 let in več Cena: 55 €/ekipo; 65 €/ekipo Rod jadranskih stražarjev Izola
	Taborniško košarkarsko tekmovanje Kranj Rok prijav: 13. 4., 27. 4. Kontakt: takt.taborniki.net , takt@taborniki.net	košarkarsko tekmovanje PP, RR, grče (mešane ekipe) Cena: 10 €/osebo; 15 €/osebo Rod Stane Žagar – mlajši Kranj in ZTO Kranj
	Spust po Ljubljanci Livada, reka Ljubljana Rok prijav: 5. 5.; 12. 5. Kontakt: rbs.rutka.net/spust , matej.radinja@gmail.com	ekološko-kanuistično tekmovanje PP in starejši Cena: 25 €/ekipo; 35 €/ekipo Rod Bičkova skala Ljubljana
	Ščukanjanje Cerkniško jezero Kontakt: scuke.wordpress.com/	orientacijsko-kanuistično tekmovanje GČ, PP, RR, grče, rekreativci Rod Jezerska ščuka Cerknica
	Spomladanska kanu orientacija na jezeru Zbilje pri Medvodah Kontakt: rdr.rutka.net	orientacijsko-kanuistično tekmovanje ekipe s svojim kanujem Rod dveh rek Medvode



Miha se je skrival v bivaku še od lanske zime. Foto: RKJ



Volkec hitrejši od fotoaparatovega ostrenja. Foto: RSV

Zadnja plat

Ureja: Nace Kranjc



MČ-ji iz Pesja so učili pinguine drsanja. Foto: RLG



Rašiški mucki. Foto: Tine Prinčič



Skrijte se! Foto: Anže Prinčič



Jabolčna poslastica na krstu RBS. Foto: RBS

AVGUSTA SE VSI DOBIMO V SLOVENIJI
NA SVETOVNI SKAVTSKI KONFERENCI
IN SVETOVNEM SKAVTSKEM FORUMU MLADIH!

BOŠ TAM TUDI TI?



40th

WORLD SCOUT
CONFERENCE
CONFÉRENCE MONDIALE
DU SCOUTISME

12th

WORLD SCOUT
YOUTH FORUM
FORUM DES JEUNES
DU SCOUTISME MONDIAL

SLOVENIA 2014

WWW.WSC2014.SI