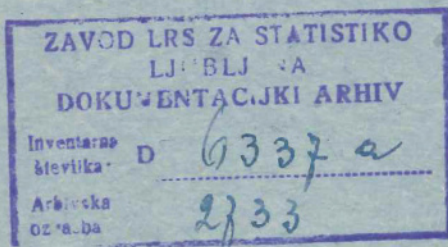


Št. 6

STATISTIČNO GRADIVO SR SLOVENIJE

DRUŽBENO UPRAVLJANJE 1961



ZAVOD SR SLOVENIJE ZA STATISTIKO

LJUBLJANA, JUNIJA 1963

Št. 6

STATISTIČNO GRADIVO SR SLOVENIJE

DRUŽBENO UPRAVLJANJE 1961

ZAVOD SR SLOVENIJE ZA STATISTIKO

LJUBLJANA, JUNIJA 1963

Izdal in tiskal Zavod SR Slovenije za statistiko,

Ljubljana, Vožarski pot 12

Tiskano v 125 izvodih, junija 1963

V s e b i n a

	Stran
Pojasnila	3
Družbeno upravljanje v stanovanjskih skupnostih	5
Družbeno upravljanje v osnovnih in srednjih šolah	37
Družbeno upravljanje v visokošolskih zavodih	87
Družbeno upravljanje in samoupravljanje v znanstvenih ustanovah	97
Družbeno upravljanje in samoupravljanje v kulturno prosvetnih in umetniško zabavnih ustanovah	103
Družbeno upravljanje in samoupravljanje v zdravstvenih ustanovah	127
Družbeno upravljanje v socialnih ustanovah	159
Družbeno upravljanje in samoupravljanje v gospodarskih zbornicah	175
Družbeno upravljanje in samoupravljanje v bankah	181
Družbeno upravljanje in samoupravljanje v zavarovalnih zavodih	189

P o j a s n i l a

V publikaciji je zajeto družbeno upravljanje in samoupravljanje v naslednjih skupinah enot:

- 1 Stanovanjske skupnosti
- 2 Osnovne in srednje šole
- 3 Visokošolski zavodi (univerza, fakultete, umetniške akademije ter visoke in višje šole)
- 4 Znanstvene ustanove
- 5 Kulturno prosvetne in umetniško zabavne ustanove
- 6 Zdravstvene ustanove
- 7 Socialne ustanove
- 8 Gospodarske zbornice
- 9 Banke
- 10 Zavarovalni zavodi

Za vse te skupine enot so bili v letu 1962 zbrani podatki s stanjem 31. 12. 1961 tako, da so podatki o članih organov upravljanja po stanju konec leta 1961, podatki o delu teh organov pa zajemajo celo leto 1961. Izjema so šolski odbori in sveti visokošolskih zavodov, kjer so podatki o članih odborov in svetov po stanju 30. 6. 1962, podatki o delu teh organov pa so za šolsko leto 1961/62.

V publikaciji niso dani podatki o družbenem upravljanju stanovanjskih zgradb (hišni sveti) za katere so bili zadnji podatki zbrani leta 1959 (preko občin) na obrazcu DII-52/59 (vprašalna pola za hišne svete po stanju z dne 31. 12. 1959). Po teh podatkih je bilo 31. 12. 1959 v LR Sloveniji 7 405 hišnih svetov s 30 012 člani. Podatki po okrajih so bili objavljeni v "posebnem statističnem poročilu - Družbeno upravljanje stanovanjskih skupnosti in hišni sveti v l. 1959" Ljubljana, decembra 1960.

V publikaciji tudi ni podarkov o organih družbenega upravljanja in samoupravljanja za skupnost železniških transportnih podjetij, Skupnost PTT podjetij in za Elektrogospodarsko skupnost Slovenije, ker je Zvezni zavod zbiral podatke neposredno od njih.

Pri vsaki skupini enot so dani najprej osnovni pravni predpisi, s katerimi je bilo družbeno upravljanje utemeljeno, potem so dani še sedaj veljavni predpisi s pregledom o tem, katere organizacije (oblasti, organi, zavodi, ustanove, podjetja, družbene organizacije itd.) imajo pravico izvoliti - delegirati - imenovati člane v organ družbenega upravljanja določene enote.

Povsod je dana tudi kratka razčlenitev posameznih skupin enot (npr. kaj so "posebne šole").

V tabelarnem delu je pri vsaki skupini enot dan najprej pregled za nazaj z rezultati vseh statističnih opazovanj, ki jih je izvedla in obdelala statistika na področju družbenega upravljanja. Za tem pa so dani podrobni rezultati opazovanja v letu 1962.

Pri vseh vrstah enot se pojavljajo tabele s podatki o kvalifikaciji, načinu izvolitve in poklicih, za katere veljajo naslednja pojasnila:

Kvalifikacija. Podatki o kvalifikacijski sestavi članov posameznih organov upravljanja so dani v smislu zahtev enote jugoslovanske službe.

Poklici. Vsi poklici so razvrščeni v smislu publikacij "Klasifikacija poklicev" in "Sistematski spisak zanimanja" izdanih za popis prebivalstva 31. 3. 1961.

Način izvolitve. Podatki o načinu izvolitve zaradi metodološko nedognanih tolmačenj niso povsem urejeni. Tipičen tak primer navajamo za visokošolske zavode. Po podatkih so bili delegirani od ustanovitelja v svete visokošolskih zavodov le štiri člani, od republiškega izvršnega sveta pa je bilo imenovanih 131 članov. Republiški izvršni svet je bil obenem tudi ustanovitelj. V tem primeru lahko opazujemo le dve kategoriji združeno, ne pa deljeno. Podobni primeri so pri vseh ostalih vrstah enot.

DRUŽBENO UPRAVLJANJE V STANOVANJSKIH SKUPNOSTIH

V LETU 1961

P o j a s n i l a

Stanovanjske skupnosti spadajo med teritorialne družbene organe, ki imajo kot organi družbenega upravljanja v določenem stanovanjskem bloku - četrti - zelo pomembno mesto. Stanovanjske skupnosti kot družbeni organi so se pojavile že leta 1953/54 z uredbo o spremembah in dopolnitvah uredbe o upravljanju stanovanjskih hiš (Uradni list FLRJ, št. 52/53 in 29/54), vendar je bil njihov pomen še razmeroma majhen zaradi ozkih okvirov, v katere je bila postavljena njihova organizacijska forma in delovanje. Pomen v polnem smislu so pridobile stanovanjske skupnosti še z izidom Splošnega zakona o stanovanjskih skupnostih (Uradni list FLRJ, št. 16/59). S tem zakonom je določen pomen in vloga, ki naj bi ga imela stanovanjska skupnost, ki se ustanovi za določeno naselje, ki pomeni urbanistično celoto.

Statistika družbenega upravljanja opazuje s svojo redno letno službo celotno sestavo in dejavnost stanovanjske skupnosti. Svet stanovanjske skupnosti izvolijo zbori volivcev z območja te stanovanjske skupnosti, ki se jih je udeležila najmanj desetina volivcev. Število članov in njihov način izvolitve predpiše stanovanjska skupnost s svojim statutom. Mandat izvoljenih članov traja dve leti, tako da se vsako leto izvoli polovica novih članov sveta. Izvršilni odbor se izvoli izmed članov sveta stanovanjske skupnosti. V svet stanovanjske skupnosti so člani lahko tudi delegirani od hišnih svetov in imenovani od državnega organa, zavoda ali gospodarske organizacije, ki je vložila v zgraditev tega naselja večja sredstva. V letu 1956 ob prvem opazovanju je bilo na območju Slovenije le 22 svetov, ki so obstajali pri tedanjih stanovanjskih upravah. Stanovanjske uprave je imel vsak okraj oziroma mestna občina. V letu 1961 smo imeli pa 155 stanovanjskih skupnosti.

Redna letna služba poteka od leta 1960 naprej (podatki se pobirajo za predhodno leto). Po Splošnem zakonu o stanovanjskih skupnostih bi morale vse stanovanjske skupnosti, ki so bile ustanovljene v času, ko je veljala uredba o upravljanju stanovanjskih hiš, prilagoditi svojo organizacijo novemu zakonu v roku šestih mesecev. Tiste stanovanjske skupnosti, ki nebi prilagodile svoje organizacije in poslovanja v smislu določb novega zakona, pa naj bi prenehale z delom. Ravno zaradi tega naša prva akcija, ki je bila izvedena v letu 1960 in ki je opazovala podatke po stanju koncem leta 1959, ni bila popolna, ker rok za prilagoditev novemu zakonu še ni potekel. Ta rok je bil 22. januar 1960. Značilno za prvo opazovanje je, da je bilo preuranjeno zato, ker so bile stanovanjske skupnosti šele v februarju, tako da od 166 enot, ki naj bi obstajale, smo dobili poročila samo za 100 in še tista so bila pomanjkljiva. Redna statistična služba o stanovanjskih skupnostih poteka torej tretje leto.

Pregled sestave svetov stanovanjskih skupnosti v 1956, 1959 in 1960

Sveti in člani svetov stanovanjske uprave v sedežih okrajev 1956

Okraj	Število svetov	Člani svetov ¹⁾	
		vsi	ženske
SR Slovenija	22	726	59
Celje	1	37	3
Gorica	1	55	5
Kočevje	1	19	1
Koper	1	25	4
Kranj	1	21	1
Ljubljana	9	235	28
Maribor	4	192	8
Murska Sobota	1	11	4
Novo mesto	1	39	4
Ptuj	1	30	-
Trbovlje	1	62	1

1) Mladine iz vrst članov svetov stanovanjske uprave v l. 1956 nismo opazovali

Sveti in člani svetov stanovanjskih skupnosti 1959 in 1960

	Sveti stanovanjskih skupnosti				Člani svetov stanovanjskih skupnosti					
	vse enote		enote, ki so poročale		vsi		ženske		mladina ¹⁾	
	1959	1960	1959	1960	1959	1960	1959	1960	1959	1960
SR Slovenija	166	142	100	142	2 674	3 746	683	987	72	74
Celje	25	17	13	17	335	438	93	116	11	4
Gorica	8	5	1	5	18	118	7	35	2	1
Koper	13	14	9	14	223	312	64	95	4	2
Kranj	19	19	10	19	231	411	44	109	7	8
Ljubljana	50	48	35	48	1 029	1 433	259	384	18	32
Maribor	39	29	26	29	740	839	189	190	29	25
Murska Sobota	4	4	3	4	57	67	17	26	1	1
Novo mesto	8	6	3	6	41	128	10	32	-	1

1) Do l. 1959 smo prištevali k mladini starostno skupino do 25. leta, v l. 1960 pa do 24. leta.

Organizacijska sestava in dejavnost stanovanjskih skupnosti 1961
 Člani svetov stanovanjskih skupnosti po spolu in starostnih skupinah

	Število stanovanjskih skupnosti	Člani svetov stanovanjskih skupnosti							
		vsi	ženske	starostne skupine					
				do 24	25 - 29	30 - 39	40 - 49	50 - 59	60 in več
SR SLOVENIJA	155	3 977	1 013	76	222	1 395	1 235	761	288
Celje	17	426	98	5	25	161	142	71	22
Celje	7	228	49	4	7	79	81	42	15
Laško	1	20	4	-	2	4	9	5	-
Mozirje	3	36	11	-	3	17	8	5	3
Slovenske Konjice	2	43	6	-	4	17	11	10	1
Šmarje pri Jelšah	1	16	5	-	3	7	5	1	-
Šoštanj	2	54	13	-	4	28	17	4	1
Žalec	1	29	10	1	2	9	11	4	2
Gorica	7	159	39	2	7	61	36	42	11
Ajdovščina	2	42	8	-	3	18	10	8	3
Idrija	1	27	13	2	3	8	3	9	2
Nova Gorica	4	90	18	-	1	35	23	25	6
Koper	14	276	81	-	13	102	118	36	7
Ilirska Bistrica	2	45	15	-	3	10	21	9	2
Izola	1	34	6	-	1	8	20	4	1
Koper	5	51	14	-	-	26	18	5	2
Piran	3	73	22	-	1	15	41	14	2
Postojna	2	51	17	-	6	31	11	3	-
Sežana	1	22	7	-	2	12	7	1	-
Kranj	19	399	99	7	25	135	120	86	26
Jesenice	6	142	31	2	7	43	41	37	12
Kranj	7	128	37	4	8	41	48	22	5
Škofja Loka	3	67	13	-	5	23	23	14	2
Tržič	3	62	18	1	5	28	8	13	7
Ljubljana	52	1 532	411	39	92	479	459	325	138
Domžale	2	60	13	2	2	21	21	8	6
Grosuplje	1	26	7	1	2	10	7	3	3
Hrastnik	4	137	29	5	10	57	39	21	5
Kamnik	3	115	34	2	17	53	27	12	4

Člani svetov stanovanjskih skupnosti po spolu in starostnih skupinah (nadaljevanje)

	Število stanovanjskih skupnosti	Člani svetov stanovanjskih skupnosti							
		vsi	ženske	starostne skupine					
				do 24	25 - 29	30 - 39	40 - 49	50 - 59	60 in več
Kočevje	2	44	9	-	3	22	12	3	4
Litija	1	17	3	-	2	4	5	3	3
Ljubljana-Bežigrad	5	145	32	6	5	42	46	33	13
Ljubljana-Center	9	249	60	1	10	50	85	68	35
Ljubljana-Moste-Polje	3	94	33	2	4	25	34	22	7
Ljubljana-Šiška	6	193	55	6	2	56	61	46	22
Ljubljana-Vič-Rudnik	8	255	74	10	19	55	69	79	23
Logatec	1	15	2	-	-	7	3	4	1
Medvode	1	21	8	-	3	11	5	1	1
Ribnica	1	21	8	1	-	13	6	1	-
Trbovlje	2	53	17	1	5	22	18	6	1
Vrhnika	1	21	7	1	1	12	3	2	2
Zagorje ob Savi	2	66	20	1	7	19	18	13	8
Maribor	32	902	195	22	46	352	269	144	69
Dravograd	1	25	6	3	1	12	6	1	2
Lenart	2	12	5	-	2	7	3	-	-
Maribor-Center	9	348	71	9	17	119	122	55	26
Maribor-Tabor	5	149	31	3	9	50	35	29	23
Maribor-Tezno	1	33	7	-	-	17	12	4	-
Ormož	1	14	3	-	-	8	2	3	1
Ptuj	3	85	16	1	6	42	24	11	1
Radlje ob Dravi	2	22	3	1	2	10	6	3	-
Ravne na Koroškem	4	122	27	4	5	50	39	18	6
Slovenj Gradec	1	35	6	-	2	18	5	7	3
Slovenska Bistrica	3	57	20	1	2	19	15	13	7
Murska Sobota	4	74	31	1	5	38	17	9	4
Gornja Radgona	1	13	8	-	2	6	2	2	1
Lendava	1	15	4	-	-	10	3	-	2
Ljutomer	1	25	8	1	-	13	6	4	1
Murska Sobota	1	21	11	-	3	9	6	3	-
Novo mesto	10	209	59	-	9	67	74	48	11
Brežice	1	25	12	-	1	15	2	7	-
Črnomelj	1	31	12	-	1	7	15	6	2
Novo mesto	3	74	18	-	-	14	32	26	2
Sevnica	1	20	4	-	3	8	6	-	3
Trebnje	1	15	7	-	2	6	4	3	-
Videm - Krško	3	44	6	-	2	17	15	6	4

Člani svetov stanovanjskih skupnosti po narodnosti

	Skupaj	Srbi	Hrvati	Slo- venci	Make- don- ci	Črno- gor- ci	Madža- ri	Italija- ni	Ostalo
SR SLOVENIJA	3 977	55	89	3 809	6	6	4	2	6
Celje	426	6	5	415	-	-	-	-	-
Celje	228	4	2	222	-	-	-	-	-
Laško	20	1	1	18	-	-	-	-	-
Mozirje	36	1	-	35	-	-	-	-	-
Slovenske Konjice	43	-	-	43	-	-	-	-	-
Šmarje pri Jelšah	16	-	2	14	-	-	-	-	-
Šoštanj	54	-	-	54	-	-	-	-	-
Žalec	29	-	-	29	-	-	-	-	-
Gorica	159	1	4	154	-	-	-	-	-
Ajdovščina	42	1	3	38	-	-	-	-	-
Idrija	27	-	-	27	-	-	-	-	-
Nova Gorica	90	-	1	89	-	-	-	-	-
Koper	276	5	16	250	1	1	-	2	1
Ilirska Bistrica	45	-	3	42	-	-	-	-	-
Izola	34	1	3	29	-	-	-	1	-
Koper	51	2	-	48	-	1	-	-	-
Piran	73	1	6	64	1	-	-	1	-
Postojna	51	1	4	45	-	-	-	-	1
Sežana	22	-	-	22	-	-	-	-	-
Kranj	399	6	5	382	-	2	1	-	3
Jesenice	142	1	1	137	-	1	-	-	2
Kranj	128	2	4	120	-	1	-	-	1
Škofja Loka	67	2	-	64	-	-	1	-	1
Tržič	62	1	-	61	-	-	-	-	-
Ljubljana	1 532	23	24	1 477	4	3	-	-	1
Domžale	60	1	-	58	-	1	-	-	-
Grosuplje	26	-	-	26	-	-	-	-	-
Hrastnik	137	2	1	133	-	-	-	-	1
Kamnik	115	-	2	113	-	-	-	-	-
Kočevje	44	-	-	44	-	-	-	-	-
Litija	17	-	-	16	1	-	-	-	-
Ljubljana-Bežigrad	145	1	8	136	-	-	-	-	-

Člani svetov stanovanjskih skupnosti po narodnosti (nadaljevanje)

	Skupaj	Srbi	Hrvati	Slo- venci	Make- don- ci	Črno- gor- ci	Madža- ri	Italija- ni	Ostalo
Ljubljana-Center	249	5	3	240	1	-	-	-	-
Ljubljana-Moste-Polje	94	2	-	92	-	-	-	-	-
Ljubljana-Šiška	193	7	5	180	-	1	-	-	-
Ljubljana-Vič-Rudnik	255	2	4	248	1	-	-	-	-
Logatec	15	-	-	15	-	-	-	-	-
Medvode	21	-	-	21	-	-	-	-	-
Ribnica	21	1	-	19	1	-	-	-	-
Trbovlje	53	-	-	53	-	-	-	-	-
Vrhnika	21	2	-	18	-	1	-	-	-
Zagorje ob Savi	66	-	1	65	-	-	-	-	-
Maribor	902	8	24	869	1	-	-	-	-
Dravograd	25	2	-	23	-	-	-	-	-
Lenart	12	-	-	12	-	-	-	-	-
Maribor-Center	348	4	15	328	1	-	-	-	-
Maribor-Tabor	149	2	4	143	-	-	-	-	-
Maribor-Tezno	33	-	2	31	-	-	-	-	-
Ormož	14	-	-	14	-	-	-	-	-
Ptuj	85	-	-	85	-	-	-	-	-
Radlje ob Dravi	22	-	1	21	-	-	-	-	-
Ravne na Koroškem	122	-	-	122	-	-	-	-	-
Slovenj Gradec	35	-	1	34	-	-	-	-	-
Slovenska Bistrica	57	-	1	56	-	-	-	-	-
Murska Sobota	74	-	4	66	-	-	3	-	1
Gornja Radgona	13	-	1	12	-	-	-	-	-
Lendava	15	-	3	8	-	-	3	-	1
Ljutomer	25	-	-	25	-	-	-	-	-
Murska Sobota	21	-	-	21	-	-	-	-	-
Novo mesto	209	6	7	196	-	-	-	-	-
Brežice	25	1	2	22	-	-	-	-	-
Črnomelj	31	-	4	27	-	-	-	-	-
Novo mesto	74	5	1	68	-	-	-	-	-
Sevnica	20	-	-	20	-	-	-	-	-
Trebnje	15	-	-	15	-	-	-	-	-
Videm Krško	44	-	-	44	-	-	-	-	-

Člani svetov stanovanjskih skupnosti po poklicu

	Skupaj	Kmetije	Rudarji, industrijski in obrtni delavci	prometno in trgovsko osebe	osebje storitev in varstva	pisarniško osebe	vodilno osebe	Strokovnjaki						osebje z lastnimi dohodki	vzdrževane osebe
								vsi	inženirji in tehniki	kmetijski strokovnjaki	zdravstveni delavci	pravniki in ekonomisti	profesorji, učitelji, p. vzgojitelji		
SR SLOVENIJA	3 977	48	919	241	104	1 085	183	715	295	19	94	111	196	338	344
Celje	426	9	92	26	11	117	31	95	37	5	12	9	32	24	21
Celje	228	5	38	10	10	77	15	47	20	-	6	6	15	15	11
Laško	20	-	5	1	-	7	1	4	2	-	-	-	2	1	1
Mozirje	36	1	6	1	-	7	4	10	2	-	1	-	7	4	3
Slovenske Konjice	43	2	15	6	-	6	4	6	3	2	-	-	1	2	2
Šmarje pri Jelšah	16	-	2	2	-	6	-	6	2	1	1	-	2	-	-
Šoštanj	54	-	23	4	1	5	3	15	6	-	3	3	3	1	2
Žalec	29	1	3	2	-	9	4	7	2	2	1	-	2	1	2
Gorica	159	6	25	14	6	39	22	30	11	-	7	1	11	9	8
Ajdovščina	42	2	5	8	5	10	1	8	3	-	4	-	1	1	2
Idrija	27	-	7	-	1	8	2	4	1	-	-	-	3	2	3
Nova Gorica	90	4	13	6	-	21	19	18	7	-	3	1	7	6	3
Koper	276	-	31	20	11	90	21	46	15	-	8	9	14	18	39
Ilirska Bistrica	45	-	3	4	4	10	6	9	4	-	1	-	4	1	8
Izola	34	-	14	-	-	11	-	5	3	-	-	-	2	1	3
Koper	51	-	2	4	2	22	5	10	3	-	-	5	2	1	5
Piran	73	-	6	8	1	20	6	7	1	-	2	2	2	14	11
Postojna	51	-	3	4	4	22	2	7	2	-	3	-	2	1	8
Sežana	22	-	3	-	-	5	2	8	2	-	2	2	2	-	4
Kranj	399	5	161	3	4	83	10	60	28	4	11	5	12	35	28
Jesenice	142	-	65	8	-	18	-	19	14	1	1	1	2	15	17
Kranj	128	1	39	3	2	36	9	23	7	2	6	2	6	9	6
Škofja Loka	67	2	34	-	2	18	-	8	5	-	2	1	-	2	1
Tržič	62	2	23	2	-	11	1	10	2	1	2	1	4	9	4
Ljubljana	1 532	7	335	90	38	440	44	272	127	3	34	52	56	156	150
Domžale	60	1	10	3	3	15	8	11	3	1	2	-	5	6	3
Grosuplje	26	3	9	-	-	8	-	-	-	-	-	-	-	2	4
Hrastnik	137	-	56	17	2	28	1	14	5	1	2	-	6	5	14
Kamnik	115	1	55	7	-	25	2	17	10	-	3	1	3	4	4
Kočevje	44	-	12	6	-	9	-	7	5	-	-	1	1	6	4
Litija	17	-	5	1	-	3	1	2	-	-	1	-	1	5	-
Ljubljana Bežigrad	145	-	7	10	9	52	5	30	9	-	4	10	7	17	15

Člani svetov stanovanjskih skupnosti po poklicu (nadaljevanje)

	Skupaj	kmetje	rudarji, inženirski in obrtni delavci	prometno in trgovsko osebe	osebje storitev in varstva	pisarniško osebe	vodilno osebe	Strokovnjaki						osebje z lastnimi dohodki	vzdrževane osebe
								vsi	inženirji in tehniki	kmetijski strokovnjaki	zdravstveni delavci	pravniki in ekonomisti	profesorji, učitelji in vzgojitelji		
Ljubljana Center	249	-	14	14	6	82	10	69	28	-	8	24	9	35	19
Ljubljana Moste Polje	94	-	10	8	2	40	-	12	7	1	2	1	1	14	8
Ljubljana Šiška	193	-	23	10	10	61	8	40	27	-	3	6	4	22	19
Ljubljana Vič Rudnik	255	1	62	12	3	69	4	42	21	-	6	7	8	24	38
Logatec	15	1	4	1	1	3	-	-	-	-	-	-	-	4	1
Medvode	21	-	3	-	-	6	2	8	4	-	1	-	3	-	2
Ribnica	21	-	3	-	1	6	3	6	1	-	2	-	3	-	2
Trbovlje	53	-	30	1	-	13	-	7	3	-	-	2	2	-	2
Vrhnika	21	-	7	-	1	8	-	2	1	-	-	-	4	1	2
Zagorje ob Savi	66	-	9	-	-	12	-	5	3	-	-	-	2	11	13
Maribor	902	17	242	52	25	229	31	158	54	6	15	28	55	78	70
Dravograd	25	2	10	2	1	4	-	4	2	-	-	-	2	1	1
Lenart	12	1	2	1	1	5	-	2	-	-	-	-	2	-	-
Maribor Center	348	-	63	18	9	118	12	71	26	1	6	17	21	34	23
Maribor Tabor	149	-	42	6	5	34	2	25	6	1	3	7	8	24	11
Maribor Tezno	33	-	20	-	-	6	-	3	1	-	-	-	2	2	2
Ormož	14	-	2	1	1	3	2	4	-	2	-	-	2	-	1
Ptuj	85	2	28	7	5	21	5	11	7	1	-	-	3	1	5
Radlje ob Dravi	22	2	9	2	1	2	1	2	-	-	-	-	2	-	3
Ravne na Koroškem	122	6	36	4	1	17	5	23	11	-	3	-	9	10	13
Slovenj Gradec	35	-	15	4	1	8	-	5	-	1	1	2	1	1	1
Slovenska Bistrica	57	4	8	7	-	11	4	8	1	-	2	2	3	5	10
Murska Sobota	74	1	11	2	1	31	6	15	5	-	1	2	7	3	4
Gornja Radgona	13	-	1	-	1	5	-	4	1	-	-	1	2	1	1
Lendava	15	-	5	1	-	2	3	4	2	-	-	-	2	-	-
Ljutomer	25	1	3	1	-	10	1	6	2	-	1	1	2	1	2
Murska Sobota	21	-	2	-	-	14	2	1	-	-	-	-	1	1	1
Novo mesto	209	3	22	24	8	56	18	39	18	1	6	5	9	15	24
Brežice	25	-	2	4	2	5	2	4	-	-	3	-	1	1	5
Črnomelj	31	1	7	3	1	7	1	5	1	-	1	1	2	4	2
Novo mesto	74	1	6	10	4	23	8	10	6	-	1	1	2	3	9
Sevnica	20	-	1	4	-	5	1	4	1	1	-	1	1	3	2
Trebnje	15	-	1	-	1	3	2	2	-	-	-	1	1	2	4
Videm - Krško	44	1	5	3	-	13	4	14	10	-	1	1	2	2	2

Člani svetov stanovanjskih skupnosti po kvalifikaciji

	Skupaj	Visokokvalificirani	Kvalificirani	Priučeni	Nekvalificirani	Visoka izobrazba	Višja izobrazba	Srednja izobrazba	Nižja izobrazba	Pomožni uslužbenci	Delavec in uslužbenec
SR SLOVENIJA	3 977	297	497	139	56	305	265	1 375	394	-	649
Celje	426	-	47	52	1	42	17	182	45	-	40
Celje	228	-	19	17	1	27	6	107	28	-	23
Laško	20	-	1	-	-	1	3	11	2	-	2
Mozirje	36	-	1	6	-	3	5	9	8	-	4
Slovenske Konjice	43	-	9	15	-	-	1	13	1	-	4
Šmarje pri Jelšah	16	-	-	-	-	-	-	15	1	-	-
Šoštanj	54	-	13	14	-	2	-	18	4	-	3
Žalec	29	-	4	-	-	9	2	9	1	-	4
Gorica	159	-	10	22	-	9	11	62	41	-	4
Ajdovščina	42	-	1	5	-	3	4	15	10	-	4
Idrija	27	-	1	6	-	1	1	6	12	-	-
Nova Gorica	90	-	8	11	-	5	6	41	19	-	-
Koper	276	-	2	31	2	17	23	116	34	-	51
Ilirska Bistrica	45	-	-	6	-	-	9	15	6	-	9
Izola	34	-	-	12	2	3	1	10	5	-	1
Koper	51	-	1	1	-	3	5	28	7	-	6
Piran	73	-	-	4	-	6	1	33	5	-	24
Postojna	51	-	1	5	-	4	5	21	8	-	7
Sežana	22	-	-	3	-	1	2	9	3	-	4
Kranj	399	68	92	-	2	10	25	94	44	-	64
Jesenice	142	27	39	-	2	2	2	30	9	-	31
Kranj	128	19	15	-	-	6	17	36	19	-	16
Škofja Loka	67	13	21	-	-	2	6	6	14	-	5
Tržič	62	9	17	-	-	-	-	22	2	-	12
Ljubljana	1 532	136	171	9	39	157	110	500	120	-	290
Domžale	60	3	6	-	2	2	7	26	5	-	9
Grosuplje	26	-	7	-	2	-	1	7	-	-	9
Hrastnik	137	28	28	3	3	-	4	31	21	-	19
Kamnik	115	33	6	6	12	1	10	31	7	-	9
Kočevje	44	1	16	-	-	6	-	10	1	-	10
Litija	17	5	-	-	1	-	-	6	-	-	5
Ljubljana-Bežigrad	145	3	2	-	-	20	40	43	12	-	25

Člani svetov stanovanjskih skupnosti po kvalifikaciji (nadaljevanje)

	Skupaj	Visokkvalificirani	Kvalificirani	Priučeni	Nekvalificirani	Visoka izobrazba	Višja izobrazba	Srednja izobrazba	Nižja izobrazba	Pomožni uslužbeni	Ni delavec - uslužbenec
Ljubljana Center	249	5	7	-	2	59	26	86	13	-	51
Ljubljana Moste Polje	94	4	9	-	2	9	4	35	9	-	22
Ljubljana Šiška	193	18	4	-	1	27	9	84	11	-	39
Ljubljana Vič Rudnik	255	15	45	-	7	25	7	80	22	-	54
Logatec	15	-	3	-	1	-	-	2	4	-	5
Medvode	21	1	-	-	-	-	-	15	3	-	2
Ribnica	21	2	-	-	-	3	1	10	3	-	2
Trbovlje	53	9	19	-	2	4	1	15	1	-	2
Vrhnika	21	-	4	-	3	-	-	10	1	-	3
Zagorje ob Savi	66	9	15	-	1	1	-	9	7	-	24
Maribor	902	93	148	10	9	47	55	311	80	-	149
Dravograd	25	1	6	2	3	1	-	9	1	-	2
Lenart	12	-	3	-	1	-	-	5	3	-	-
Maribor Center	348	25	30	2	1	25	43	144	24	-	54
Maribor Tabor	149	12	30	-	3	10	5	47	7	-	35
Maribor Tezno	33	10	9	-	1	-	-	7	2	-	4
Ormož	14	1	2	-	-	-	-	7	3	-	1
Ptuj	85	13	14	6	-	2	-	24	19	-	7
Radlje ob Dravi	22	7	4	-	-	-	-	5	2	-	4
Ravne na Koroškem	122	15	31	-	-	4	3	33	15	-	21
Slovenj Gradec	35	3	14	-	-	-	3	12	1	-	2
Slovenska Bistrica	57	6	5	-	-	5	1	18	3	-	19
Murska Sobota	74	-	6	4	2	5	6	31	12	-	8
Gornja Radgona	13	-	-	1	-	1	-	5	4	-	2
Lendava	15	-	3	1	2	1	-	8	-	-	-
Ljutomer	25	-	3	-	-	3	1	9	5	-	4
Murska Sobota	21	-	-	2	-	-	5	9	3	-	2
Novo mesto	209	-	21	11	4	18	18	79	18	-	43
Brežice	25	-	6	-	-	1	4	8	-	-	6
Črnomelj	31	-	2	7	1	2	-	11	-	-	8
Novo mesto	74	-	6	-	-	7	11	33	4	-	13
Sevnica	20	-	-	1	-	2	1	6	5	-	5
Trebnje	15	-	-	-	-	1	1	4	3	-	6
Videm-Krško	44	-	7	3	-	5	1	17	6	-	5

Člani svetov stanovanjskih skupnosti po načinu izvolitve in članstvo v izvršnem odboru

	Skupaj	Način izvolitve				Število članov izvršnih odborov
		na zboru volivcev	delegirani	na seji delegatov hišnih svetov	neznano	
SR SLOVENIJA	3 977	3 923	39	2	13	1 257
Celje	426	421	5	-	-	137
Celje	228	228	-	-	-	59
Laško	20	20	-	-	-	12
Mozirje	36	36	-	-	-	20
Slovenske Konjice	43	43	-	-	-	15
Šmarje pri Jelšah	16	16	-	-	-	5
Šoštanj	54	49	5	-	-	15
Žalec	29	29	-	-	-	11
Gorica	159	159	-	-	-	53
Ajdovščina	42	42	-	-	-	14
Idrija	27	27	-	-	-	7
Nova Gorica	90	90	-	-	-	32
Koper	276	268	8	-	-	95
Ilirska Bistrica	45	45	-	-	-	25
Izola	34	26	8	-	-	7
Koper	51	51	-	-	-	17
Piran	73	73	-	-	-	21
Postojna	51	51	-	-	-	20
Sežana	22	22	-	-	-	5
Kranj	399	396	3	-	-	147
Jesenice	142	140	2	-	-	44
Kranj	128	128	-	-	-	61
Škofja Loka	67	67	-	-	-	22
Tržič	62	61	1	-	-	20
Ljubljana	1 532	1 506	14	2	10	452
Domžale	60	60	-	-	-	22
Grosuplje	26	26	-	-	-	7
Hrastnik	137	128	8	1	-	30
Kamnik	115	115	-	-	-	25
Kočevje	44	44	-	-	-	16
Litija	17	17	-	-	-	7
Ljubljana Bežigrad	145	139	1	1	4	63

Člani svetov stanovanjskih skupnosti po načinu izvolitve in članstvo v izvršnem odboru (nadaljevanje)

	Skupaj	Način izvolitve			Število članov izvršnih odborov	
		na zboru volivcev	delegirani	na seji delegatov hišnih svetov		neznano
Ljubljana Center	249	240	3	-	6	90
Ljubljana Moste Polje	94	94	-	-	-	26
Ljubljana Šiška	193	193	-	-	-	50
Ljubljana Vič Rudnik	255	253	2	-	-	57
Logatec	15	15	-	-	-	4
Medvode	21	21	-	-	-	9
Ribnica	21	21	-	-	-	9
Trbovlje	53	53	-	-	-	15
Vrhnika	21	21	-	-	-	6
Zagorje ob Savi	66	66	-	-	-	16
Maribor	902	894	5	-	3	278
Dravograd	25	20	5	-	-	12
Lenart	12	12	-	-	-	-
Maribor Center	348	348	-	-	-	118
Maribor Tabor	149	149	-	-	-	45
Maribor Tezno	33	33	-	-	-	9
Ormož	14	14	-	-	-	6
Ptuj	85	83	-	-	2	27
Radlje ob Dravi	25	22	-	-	-	3
Ravne na Koroškem	122	121	-	-	1	26
Slovenj Gradec	35	35	-	-	-	7
Slovenska Bistrica	57	57	-	-	-	25
Murska Sobota	74	74	-	-	-	26
Gornja Radgona	13	13	-	-	-	-
Lendava	15	15	-	-	-	-
Ljutomer	25	25	-	-	-	-
Murska Sobota	21	21	-	-	-	-
Novo mesto	209	205	4	-	-	69
Brežice	25	25	-	-	-	7
Črnomelj	31	30	1	-	-	9
Novo mesto	74	74	-	-	-	28
Sevnica	20	20	-	-	-	6
Trebnje	15	15	-	-	-	5
Videm Krško	44	41	3	-	-	14

Sestava stanovanjskih skupnosti

	Poravnalni sveti			Odbori za materialno finančno kontrolo			Komisije			Potrošniški sveti		
	število sve- tov	člani		število odbo- rov	člani		število komi- sij	člani		število sve- tov	člani	
		vsi	ženske		vsi	ženske		vsi	ženske		vsi	ženske
SR SLOVENIJA	102	553	137	130	505	117	441	2 433	906	49	420	194
Celje	10	53	14	14	51	12	58	329	116	8	59	24
Celje	6	35	11	7	28	9	36	220	88	4	39	16
Laško	1	3	-	1	3	1	-	-	-	-	-	-
Mozirje	1	6	-	-	-	-	1	5	2	2	6	3
Slovenske Konjice	-	-	-	2	6	1	3	16	2	1	7	2
Šmarje pri Jelšah	1	6	2	1	3	1	5	25	11	1	7	3
Šoštanj	1	3	1	2	6	-	8	32	4	-	-	-
Žalec	-	-	-	1	5	-	5	31	9	-	-	-
Gorica	6	32	2	7	29	7	5	21	10	1	13	5
Ajdovščina	2	12	1	2	10	2	-	-	-	-	-	-
Idrija	-	-	-	1	3	3	2	10	10	-	13	5
Nova Gorica	4	20	1	4	16	2	3	11	-	1	-	-
Koper	7	42	13	10	34	12	27	156	45	3	15	7
Ilirska Bistrica	1	6	1	1	3	2	2	12	6	-	-	-
Izola	1	7	3	1	3	-	3	13	3	-	-	-
Koper	4	24	8	2	8	2	4	18	2	1	5	3
Piran	-	-	-	3	9	2	6	42	13	1	3	2
Postojna	1	5	1	2	8	5	11	64	18	1	7	2
Sežana	-	-	-	1	3	1	1	7	3	-	-	-
Kranj	16	80	18	18	67	14	41	207	62	4	21	8
Jesenice	6	27	5	6	25	5	24	131	36	-	-	-
Kranj	7	39	8	7	23	5	11	43	16	4	21	8
Škofja Loka	-	-	-	2	6	1	5	30	10	-	-	-
Tržič	3	14	5	3	13	3	1	3	-	-	-	-
Ljubljana	39	222	60	46	178	42	208	1 202	472	20	199	100
Domžale	-	-	-	2	10	1	7	53	11	-	-	-
Grosuplje	-	-	-	1	5	1	4	20	10	-	-	-
Hrastnik	4	21	3	4	16	3	18	96	25	3	26	15
Kamnik	1	4	1	2	13	3	10	53	19	1	2	1
Kočevje	-	-	-	1	8	6	7	36	24	1	16	4
Litija	1	6	3	1	3	1	-	-	-	-	-	-
Ljubljana Bežigrad	5	30	11	5	17	5	27	159	60	3	20	14

Sestava stanovanjskih skupnosti (nadaljevanje)

	Poravnalni sveti			Odbori za materialno-finančno kontrolo			Komisije			Potrošniški sveti		
	število svetov	člani		število odborov	člani		število komisij	člani		število svetov	člani	
		vsi	ženske		vsi	ženske		vsi	ženske		vsi	ženske
Ljubljana-Center	9	49	16	9	32	6	37	277	126	2	31	14
Ljubljana-Moste-Polje	2	5	2	3	10	3	15	74	32	2	34	10
Ljubljana-Šiška	6	36	6	4	18	4	35	200	81	1	16	13
Ljubljana-Vič-Rudnik	6	41	11	8	26	7	26	140	51	3	14	8
Logatec	-	-	-	1	3	-	-	-	-	-	-	-
Medvode	-	-	-	1	3	-	5	15	6	-	-	-
Ribnica	-	-	-	1	3	-	4	18	9	1	9	4
Trbovlje	2	9	3	1	5	2	2	15	9	2	29	12
Vrhnika	1	5	-	-	-	-	2	6	-	-	-	-
Zagorje ob Savi	2	16	4	2	6	-	9	40	9	1	2	5
Maribor	20	109	28	26	117	23	87	432	156	11	92	44
Dravograd	-	-	-	1	5	-	2	11	6	-	-	-
Lenart	-	-	-	-	-	-	-	-	-	-	-	-
Maribor-Center	9	41	11	8	32	6	39	215	68	2	18	8
Maribor-Tabor	4	23	6	5	22	5	21	103	41	2	12	5
Maribor-Tezno	1	7	2	1	5	1	5	29	9	-	1	1
Ormož	1	3	-	1	3	1	-	-	-	-	-	-
Ptuj	1	6	-	3	10	2	-	-	-	-	-	-
Radlje ob Dravi	1	15	3	1	17	1	4	8	2	1	7	3
Ravne na Koroškem	2	6	1	4	14	5	14	60	24	2	14	7
Slovenj Gradec	-	-	-	1	3	-	-	-	-	1	15	8
Slovenska Bistrica	1	8	5	1	6	2	2	6	6	3	25	12
Murska Sobota	1	6	-	3	11	5	13	74	40	-	-	-
Gornja Radgona	-	-	-	1	3	2	3	10	3	-	-	-
Lendava	-	-	-	-	-	-	1	5	3	-	-	-
Ljutomer	-	-	-	1	5	2	6	42	21	-	-	-
Murska Sobota	1	6	-	1	3	1	3	17	13	-	-	-
Novo mesto	3	9	2	6	18	2	2	12	5	1	14	6
Brežice	-	-	-	1	3	1	-	-	-	-	-	-
Črnomelj	-	-	-	-	-	-	-	-	-	-	-	-
Novo mesto	2	6	2	2	6	1	-	-	-	1	14	6
Sevnica	-	-	-	-	-	-	-	-	-	-	-	-
Trebnje	-	-	-	-	-	-	-	-	-	-	-	-
Videm-Krško	1	3	-	3	9	-	2	12	5	-	-	-

Tajniki in ostali uslužbenci stanovanjskih skupnosti po šolski izobrazbi

	Število stanovanjskih skupnosti	Tajniki					Ostali uslužbenci				
		stalno zaposleni po šolski izobrazbi				honorarno zaposleni	stalno zaposleni po šolski izobrazbi				honorarno zaposleni
		skupaj	visoka ali višja	srednja	nižja		skupaj	visoka ali višja	srednja	nižja	
SR SLOVENIJA	155	67	11	43	13	65	177	12	83	82	107
Celje	17	11	-	9	2	5	19	-	10	9	13
Celje	7	5	-	4	1	3	10	-	6	4	7
Laško	1	-	-	-	-	1	-	-	-	-	1
Mozirje	3	-	-	-	-	1	-	-	-	-	1
Slovenske Konjice	2	2	-	2	-	-	3	-	2	1	3
Šentjur	-	-	-	-	-	-	-	-	-	-	-
Šmarje	1	1	-	1	-	-	1	-	1	-	-
Šoštanj	2	2	-	2	-	-	3	-	1	2	1
Žalec	1	1	-	-	1	-	2	-	-	2	-
Gorica	7	2	-	1	1	2	8	-	1	7	3
Ajdovščina	2	1	-	-	1	-	3	-	-	3	-
Idrija	1	-	-	-	-	1	1	-	-	1	1
Nova Gorica	4	1	-	1	-	1	4	-	1	3	2
Koper	14	6	1	5	-	2	21	1	8	12	4
Ilirska Bistrica	2	-	-	-	-	1	4	-	-	4	-
Izola	1	1	1	-	-	-	5	1	3	1	-
Koper	5	2	-	2	-	-	6	-	3	3	-
Piran	3	1	-	1	-	1	-	-	-	-	3
Postojna	2	2	-	2	-	-	6	-	2	4	1
Sežana	1	-	-	-	-	-	-	-	-	-	-
Kranj	19	3	1	1	1	14	9	-	4	5	17
Jesenice	6	2	1	1	-	5	5	-	2	3	4
Kranj	7	-	-	-	-	6	1	-	1	-	7
Radovljica	-	-	-	-	-	-	-	-	-	-	-
Škofja Loka	3	1	-	-	1	-	3	-	1	2	3
Tržič	3	-	-	-	-	3	-	-	-	-	3
Ljubljana	52	22	7	12	3	24	70	7	36	27	42
Domžale	2	1	-	-	1	1	3	-	1	2	1
Hrastnik	4	-	-	-	-	4	3	-	3	-	1
Kamnik	3	-	-	-	-	2	-	-	-	-	2
Kočevje	2	2	2	-	-	-	9	-	2	6	-
Litija	1	1	-	-	-	-	-	-	-	-	2

Tajniki in ostali uslužbenci stanovanjskih skupnosti po šolski izobrazbi (nadaljevanje)

	Število stanovanjskih skupnosti	Tajniki					Ostali uslužbenci				
		stalno zaposleni po šolski izobrazbi				honorarno zaposleni	stalno zaposleni po šolski izobrazbi				honorarno zaposleni
		skupaj	visoka ali višja	srednja	nižja		skupaj	visoka ali višja	srednja	nižja	
Ljubljana-Bežigrad	5	5	3	2	-	5	17	3	11	3	7
Ljubljana-Center	9	4	-	2	2	3	13	1	5	7	10
Ljubljana-Moste-Polje	3	1	-	1	-	-	4	-	1	3	2
Ljubljana-Šiška	6	3	1	2	-	2	7	1	6	-	8
Ljubljana-Vič-Rudnik	8	2	-	2	-	3	2	-	2	-	3
Logatec	1	-	-	-	-	-	1	-	-	1	-
Medvode	1	-	-	-	-	1	-	-	-	-	1
Ribnica	1	-	-	-	-	1	3	-	1	2	-
Trbovlje	2	1	-	1	-	1	3	-	1	2	3
Vrhnika	1	1	-	1	-	-	2	-	2	-	1
Zagorje	2	1	1	-	-	1	3	1	1	1	1
Grosuplje	1	-	-	-	-	-	-	-	-	-	-
Maribor	32	19	2	12	5	13	37	4	15	18	24
Dravograd	1	1	-	1	-	1	1	-	1	-	1
Lenart	2	-	-	-	-	-	-	-	-	-	-
Maribor-Center	9	2	-	2	-	6	8	-	3	5	12
Maribor-Tabor	5	3	1	2	-	2	3	1	2	-	3
Maribor-Tezno	1	1	-	1	-	-	2	1	1	-	-
Ormož	1	1	-	-	1	-	1	-	-	1	-
Ptuj	3	3	-	2	1	1	8	-	2	6	1
Radlje ob Dravi	2	3	-	2	1	-	3	-	2	1	-
Ravne na Koroškem	4	3	1	1	1	1	9	2	3	4	4
Slovenj Gradec	1	1	-	1	-	-	1	-	1	-	1
Slovenska Bistrica	3	1	-	-	1	2	1	-	-	1	2
Murska Sobota	4	2	-	1	1	1	4	-	1	3	1
Gornja Radgona	1	-	-	-	-	-	-	-	-	-	-
Lendava	1	-	-	-	-	1	-	-	-	-	1
Ljutomer	1	1	-	-	1	-	3	-	-	3	-
Murska Sobota	1	1	-	1	-	-	1	-	1	-	-
Novo mesto	10	2	-	2	-	4	9	-	8	1	3
Brežice	1	-	-	-	-	1	-	-	-	-	1
Črnomelj	1	-	-	-	-	-	-	-	-	-	-
Metlika	-	-	-	-	-	-	-	-	-	-	-
Novo mesto	3	2	-	2	-	1	5	-	4	1	2
Sevnica	1	-	-	-	-	1	2	-	2	-	-
Trebnje	1	-	-	-	-	-	-	-	-	-	-
Videm-Krško	3	-	-	-	-	1	2	-	2	-	-

Seje svetov stanovanjskih skupnosti

	Števi- lo se- stan- kov sve- ta	Poro- čilo sveta zbo- rom voliv- cev	Stanovanjske skupnosti									
			po številu sestankov sveta					po številu zborov volivcev, na ka- terih je svet poročal o svojem delu				
			nobe- den	1-2	3-5	6-10	11 in več	noben- krat	1	2	3	4 in več
SR SLOVENIJA	718	309	6	31	81	27	10	25	56	48	15	11
Celje	111	35	1	1	8	6	1	-	5	8	2	2
Celje	63	18	1	-	2	3	1	-	-	4	2	1
Laško	8	4	-	-	-	1	-	-	-	-	-	1
Mozirje	15	4	-	-	2	1	-	-	2	1	-	-
Slovenske Konjice	5	4	-	1	1	-	-	-	-	2	-	-
Šmarje pri Jelšah	5	1	-	-	1	-	-	-	1	-	-	-
Šoštanj	12	2	-	-	1	1	-	-	2	-	-	-
Žalec	3	2	-	1	1	-	-	-	-	1	-	-
Gorica	27	10	1	1	3	2	-	1	4	1	-	1
Ajdovščina	9	2	-	-	1	1	-	-	2	-	-	-
Idrija	1	1	-	1	-	-	-	-	1	-	-	-
Nova Gorica	17	7	1	-	2	1	-	1	1	1	-	1
Koper	47	22	-	3	8	2	1	7	1	3	-	1
Ilirska Bistrica	5	-	-	-	2	-	-	1	-	-	-	-
Izola	6	1	-	-	-	1	-	-	1	-	-	-
Koper	18	2	-	-	4	-	1	3	-	1	-	-
Piran	7	4	-	1	2	-	-	1	-	2	-	-
Postojna	9	-	-	1	-	1	-	2	-	-	-	-
Sežana	2	15	-	1	-	-	-	-	-	-	-	1
Kranj	119	46	1	3	6	5	4	2	12	3	2	-
Jesenice	35	23	-	-	3	2	1	-	3	2	1	-
Kranj	52	7	-	1	2	1	3	1	6	-	-	-
Škofja Loka	12	5	-	1	1	1	-	-	2	1	-	-
Tržič	20	11	1	1	-	1	-	1	1	-	1	-
Ljubljana	211	112	2	12	30	7	1	5	13	21	8	4
Domžale	4	5	-	2	-	-	-	-	-	1	1	-
Grosuplje	1	-	-	1	-	-	-	1	-	-	-	-
Hrastnik	19	10	-	1	1	2	-	-	-	2	2	-
Kamnik	13	8	-	1	1	1	-	1	-	-	1	1
Kočevje	7	3	-	-	2	-	-	-	1	1	-	-
Litija	4	2	1	-	-	-	-	1	-	-	-	-
Ljubljana-Bežigrad	22	12	-	-	4	1	-	-	-	3	2	-

Seje svetov stanovanjskih skupnosti (nadaljevanje)

	Števi- To se- stan- kov sve- ta	Poro- čilo sveta zbo- rom voliv- cev	Stanovanjske skupnosti									
			po številu sestankov sveta					po številu zborov volivcev, na ka- terih je svet poročal o svojem delu				
			nobe- den	1-2	3-5	6-10	11 in več	nobe- krat	1	2	3	4 in več
Ljubljana-Center	23	26	-	5	3	1	-	-	3	2	1	2
Ljubljana-Moste-Polje	13	4	-	-	3	-	-	-	2	1	-	-
Ljubljana-Šiška	25	13	-	-	5	1	-	-	3	2	-	1
Ljubljana-Vič-Rudnik	46	16	-	2	4	1	1	1	1	5	1	-
Logatec	4	1	-	-	1	-	-	-	1	-	-	-
Medvode	5	1	-	-	1	-	-	-	1	-	-	-
Ribnica	3	1	-	-	1	-	-	-	1	-	-	-
Trbovlje	9	4	-	-	2	-	-	-	-	2	-	-
Vrhnika	3	2	-	-	1	-	-	-	-	1	-	-
Zagorje ob Savi	10	4	1	-	1	-	-	1	-	1	-	-
Maribor	148	54	-	5	21	3	3	5	15	10	1	1
Dravograd	6	2	-	-	-	1	-	-	-	1	-	-
Lenart	2	-	-	2	-	-	-	2	-	-	-	-
Maribor Center	62	12	-	-	7	-	2	1	5	3	-	-
Maribor Tabor	22	15	-	-	5	-	-	1	-	3	-	1
Maribor Tezno	5	2	-	-	1	-	-	-	-	1	-	-
Ormož	2	4	-	-	1	-	-	-	-	1	-	-
Ptuj	14	6	-	-	2	1	-	-	2	1	-	-
Radlje ob Dravi	6	3	-	-	2	-	-	-	2	-	-	-
Ravne na Koroškem	12	5	-	1	3	-	-	-	4	-	-	-
Slovenj Gradec	2	-	-	1	-	-	-	1	-	-	-	-
Slovenska Bistrica	15	5	-	1	-	1	1	-	2	-	1	-
Murska Sobota	18	10	-	2	1	1	-	-	2	1	-	1
Gornja Radgona	5	2	-	-	1	-	-	-	-	1	-	-
Lendava	1	1	-	1	-	-	-	-	1	-	-	-
Ljutomer	2	1	-	1	-	-	-	-	1	-	-	-
Murska Sobota	10	6	-	-	-	1	-	-	-	-	-	1
Novo mesto	37	20	1	4	4	1	-	3	4	1	2	-
Brežice	5	3	-	-	1	-	-	-	-	-	1	-
Črnomelj	5	3	-	-	1	-	-	-	-	-	1	-
Novo mesto	11	10	1	1	1	-	-	1	1	1	-	-
Sevnica	3	-	-	1	-	-	-	1	-	-	-	-
Trebnje	1	-	-	1	-	-	-	1	-	-	-	-
Videm - Krško	12	4	-	1	1	1	-	-	3	-	-	-

Obravnavana vprašanja na sejah svetov stanovanjskih skupnosti

	Komu- nalno gospo- darska	Trgovi- na in pre- skrba	Higi- ena in sna- ga	Var- stvo otrok	Social- no zdrav- stve- na	Družbeno kultur- no živ- ljenje	Druška vpraša- nja stan- darda	Delo ser- visov	Material- no finanč- no stan- je
SR SLOVENIJA	383	149	221	383	254	176	224	407	369
Celje	35	18	26	63	37	16	26	51	45
Celje	20	13	17	42	30	12	16	22	21
Laško	-	-	-	3	-	-	5	4	1
Mozirje	2	-	2	6	-	-	2	9	6
Slovenske Konjice	5	-	3	4	1	1	2	5	3
Šmarje pri Jelšah	-	-	-	1	-	1	-	5	1
Šoštanj	5	4	3	6	6	2	-	3	10
Žalec	3	1	1	1	-	-	1	3	3
Gorica	13	1	8	8	2	5	2	10	10
Ajdovščina	5	-	3	2	-	-	-	5	2
Idrija	-	-	-	1	-	-	-	1	1
Nova Gorica	8	1	5	5	2	5	2	4	7
Koper	12	12	9	25	13	9	12	32	25
Ilirska Bistrica	-	-	-	2	1	-	3	5	5
Izola	2	5	-	4	1	-	3	6	5
Koper	5	1	3	8	3	5	1	7	5
Piran	2	4	4	6	6	3	4	7	5
Postojna	2	2	2	4	2	1	1	7	4
Sežana	1	-	-	1	-	-	-	-	1
Kranj	77	19	32	49	40	23	31	56	57
Jesenice	44	11	17	27	29	14	19	28	28
Kranj	18	2	10	15	7	6	5	19	19
Škofja Loka	6	-	2	2	-	-	2	6	4
Tržič	9	6	3	5	4	3	5	3	5
Ljubljana	142	67	78	131	90	69	70	127	124
Domžale	4	1	3	3	2	2	3	4	4
Grosuplje	-	1	-	-	-	1	-	-	-
Hrastnik	11	1	5	5	5	5	7	10	9
Kamnik	11	5	8	8	2	6	6	6	8
Kočevje	3	-	3	4	3	1	2	5	3
Litija	3	1	2	4	2	1	4	2	2
Ljubljana-Bežigrad	16	11	6	16	8	8	9	8	11

Obravnavana vprašanja na sejah svetov stanovanjskih skupnosti (nadaljevanje)

	Komu- nalno gospo- darska	Trgovi- na in pre- skrba	Higiena in sna- ga	Var- stvo otrok	Social- no zdrav- stve- na	Družbeno kultúr- no živ- ljenje	Druga vpraša- nja stan- darda	Delo ser- visov	Material- no fi- nančno stanje
Ljubljana-Center	19	12	16	21	22	7	9	29	27
Ljubljana-Moste-Polje	10	1	4	8	6	4	5	9	9
Ljubljana-Šiška	14	5	5	17	11	6	8	15	14
Ljubljana-Vič-Rudnik	39	18	18	27	18	24	9	23	22
Logatec	1	4	2	3	3	1	2	2	3
Medvode	2	2	2	3	3	1	1	-	-
Ribnica	-	1	-	1	-	-	1	2	2
Trbovlje	4	3	-	7	2	-	1	4	6
Vrhnika	-	-	2	1	-	1	1	2	1
Zagorje ob Savi	5	1	2	3	3	1	2	6	3
Maribor	82	27	55	78	63	44	60	98	79
Dravograd	4	1	5	4	3	-	2	4	3
Lenard	-	-	-	-	-	-	-	-	2
Maribor-Center	27	10	20	29	31	20	16	28	21
Maribor-Tabor	14	2	9	15	12	6	15	24	15
Maribor-Tezno	2	-	1	1	-	-	-	1	1
Ormož	2	2	1	1	1	2	-	2	2
Ptuj	8	3	3	6	4	3	6	7	6
Radlje ob Dravi	4	-	4	2	3	3	4	4	6
Ravne na Koroškem	9	4	5	8	2	5	4	15	11
Slovenj Gradec	2	-	1	1	-	-	2	2	2
Slovenska Bistrica	10	5	6	11	7	5	11	11	10
Murska Sobota	5	1	4	5	2	2	3	12	7
Gornja Radgona	-	-	-	-	-	-	-	3	2
Lendava	1	-	1	1	1	-	-	1	1
Ljutomer	2	1	1	1	1	-	1	2	2
Murska Sobota	2	-	2	3	-	2	2	6	2
Novo mesto	17	4	9	24	7	8	20	21	22
Brežice	2	1	1	3	2	2	1	1	1
Črnomelj	5	-	1	3	-	1	5	5	5
Novo mesto	2	2	3	7	4	5	8	7	7
Sevnica	-	1	-	2	-	-	2	2	2
Trebnje	-	-	-	1	-	-	-	-	1
Videm-Krško	8	-	4	8	1	-	4	6	6

Servisi stanovanjskih skupnosti

	Stanovanjske skupnosti po številu servisov						Šte- vilo ser- vi- sov	Ustanovitelj				Števi- lo za- poslelih v ser- visih
	sku- paj	brez ser- visov	1-2	3-5	6-9	10 in več		občin- ski LO	stano- vanjska skup- nost	druž- bena or- ganiza- cija	osta- li	
SR SLOVENIJA	155	47	52	39	13	4	366	16	345	2	3	1 731
Celje	17	5	7	3	2	-	34	-	34	-	-	107
Celje	7	3	3	-	1	-	11	-	11	-	-	30
Laško	1	-	1	-	-	-	1	-	1	-	-	1
Mozirje	3	1	2	-	-	-	2	-	2	-	-	4
Slovenske Konjice	2	-	1	1	-	-	5	-	5	-	-	18
Šmarje pri Jelšah	1	-	-	1	-	-	4	-	4	-	-	25
Šoštanj	2	1	-	1	-	-	5	-	5	-	-	10
Žalec	1	-	-	-	1	-	6	-	6	-	-	19
Gorica	7	1	3	3	-	-	18	2	16	-	-	76
Ajdovščina	2	-	2	-	-	-	4	-	4	-	-	20
Idrija	1	-	-	1	-	-	5	-	5	-	-	14
Nova Gorica	4	1	1	2	-	-	9	2	7	-	-	42
Koper	14	7	3	1	3	-	33	-	33	-	-	154
Ilirska Bistrica	2	1	-	-	1	-	9	-	9	-	-	9
Izola	1	-	-	-	1	-	8	-	8	-	-	44
Koper	5	4	-	-	1	-	6	-	6	-	-	25
Piran	3	1	1	1	-	-	7	-	7	-	-	50
Postojna	2	-	2	-	-	-	3	-	3	-	-	26
Sežana	1	1	-	-	-	-	-	-	-	-	-	-
Kranj	19	5	7	5	2	-	40	2	36	-	-	222
Jesenice	6	2	1	3	-	-	10	-	10	-	-	78
Kranj	7	1	3	2	1	-	17	-	17	-	-	61
Škofja Loka	3	1	1	-	1	-	11	2	9	-	-	56
Tržič	3	1	2	-	-	-	2	-	2	-	-	27
Ljubljana	52	15	15	13	6	3	157	7	145	2	3	675
Domžale	2	-	-	1	-	1	17	-	17	-	-	91
Grosuplje	1	1	-	-	-	-	-	-	-	-	-	-
Hrastnik	4	1	1	1	1	-	11	-	11	-	-	34
Kamnik	3	1	2	-	-	-	2	1	-	1	-	5
Kočevje	2	-	-	-	2	-	13	-	13	-	-	93
Litija	1	-	-	1	-	-	4	1	1	-	2	6
Ljubljana-Bežigrad	5	1	1	1	-	1	32	-	31	-	1	128

Servisi stanovanjskih skupnosti (nadaljevanje)

	Stanovanjske skupnosti po številu servisov						Šte- vilo ser- vi- sov	Ustanovitelj				Števi- lo za- posle- st- v ser- visih
	sku- paj	brez ser- visov	1-2	3-5	6-9	10 in več		občin- ski LO	stano- vanjska skup- nost	druž- bena or- ganiza- cija	osta- li	
Ljubljana-Center	9	2	5	2	-	-	16	-	16	-	-	134
Ljubljana-Moste-Polje	3	1	-	1	1	-	13	3	10	-	-	24
Ljubljana-Šiška	6	1	1	3	1	-	23	-	23	-	-	89
Ljubljana-Vič-Rudnik	8	5	2	-	1	-	9	-	9	-	-	20
Logatec	1	-	-	1	-	-	3	-	3	-	-	3
Medvode	1	1	-	-	-	-	-	-	-	-	-	-
Ribnica	1	-	-	1	-	-	4	1	2	1	-	17
Trbovlje	2	1	1	-	-	-	2	-	2	-	-	12
Vrhnika	1	-	-	1	-	-	5	-	5	-	-	5
Zagorje ob Savi	2	-	2	-	-	-	3	1	2	-	-	14
Maribor	32	8	14	10	-	-	53	4	49	-	-	363
Dravograd	1	-	1	-	-	-	2	-	2	-	-	15
Lenart	2	2	-	-	-	-	-	-	-	-	-	-
Maribor-Center	9	2	6	1	-	-	11	-	11	-	-	102
Maribor-Tabor	5	1	2	2	-	-	8	-	8	-	-	95
Maribor-Tezno	1	-	-	1	-	-	3	-	3	-	-	39
Ormož	1	-	-	1	-	-	3	-	3	-	-	37
Ptuj	3	1	1	1	-	-	6	-	6	-	-	25
Radlje ob Dravi	2	-	1	1	-	-	5	2	3	-	-	19
Ravne na Koroškem	4	-	1	3	-	-	12	-	12	-	-	23
Slovenj Gradec	1	-	1	-	-	-	2	2	-	-	-	3
Slovenska Bistrica	3	2	1	-	-	-	1	-	1	-	-	5
Murska Sobota	4	1	1	1	-	1	16	-	16	-	-	85
Gornja Radgona	1	1	-	-	-	-	-	-	-	-	-	-
Lendava	1	-	1	-	-	-	1	-	1	-	-	2
Ljutomer	1	-	-	1	-	-	5	-	5	-	-	32
Murska Sobota	1	-	-	-	-	1	10	-	10	-	-	51
Novo mesto	10	5	2	3	-	-	15	1	14	-	-	49
Brežice	1	-	1	-	-	-	1	-	1	-	-	2
Črnomelj	1	1	-	-	-	-	-	-	-	-	-	-
Novo mesto	3	1	-	2	-	-	8	-	8	-	-	16
Sevnica	1	-	1	-	-	-	2	1	1	-	-	19
Trebnje	1	1	-	-	-	-	-	-	-	-	-	-
Videm-Krško	3	2	-	1	-	-	4	-	4	-	-	12

Ustanove stanovanjskih skupnosti po vrstah dejavnosti

	Skupaj	Za preventivno socialno zdravstveno delo	Za dnevno bivanje otrok	Za prehrano otrok in mladine	Za telesno vzgojo otrok in mladine	Za letovanje in odmor otrok in mladine	Skrb za socialno ogrožene otroke in mladino	Ostalo	Skupno zaposleni v ustanovah
SR SLOVENIJA	90	-	71	11	7	1	2	1	467
Celje	11	-	9	1	-	-	1	-	51
Celje	6	-	5	-	-	-	1	-	33
Laško	1	-	1	-	-	-	-	-	3
Šmarje	2	-	1	1	-	-	-	-	6
Šoštanj	1	-	1	-	-	-	-	-	4
Žalec	1	-	1	-	-	-	-	-	5
Koper	1	-	1	-	-	-	-	-	3
Koper	1	-	1	-	-	-	-	-	3
Kranj	10	-	9	1	-	-	-	-	75
Jesenice	3	-	3	-	-	-	-	-	26
Kranj	6	-	5	1	-	-	-	-	46
Tržič	1	-	1	-	-	-	-	-	3
Ljubljana	49	-	37	6	3	1	1	1	235
Domžale	2	-	2	-	-	-	-	-	11
Hrastnik	2	-	1	-	1	-	-	-	9
Kočevje	4	-	4	-	-	-	-	-	14
Litija	1	-	1	-	-	-	-	-	8
Ljubljana-Bežigrad	6	-	6	-	-	-	-	-	62
Ljubljana-Center	7	-	7	-	-	-	-	-	35
Ljubljana-Moste-Polje	2	-	2	-	-	-	-	-	5
Ljubljana-Šiška	6	-	5	1	-	-	-	-	34
Ljubljana-Vič	10	-	4	4	1	-	-	1	29
Ribnica	1	-	1	-	-	-	-	-	2
Trbovlje	1	-	1	-	-	-	-	-	3
Vrhnika	1	-	1	-	-	-	-	-	6
Zagorje	6	-	2	1	1	1	1	-	17
Maribor	14	-	12	-	2	-	-	-	84
Maribor-Center	9	-	7	-	2	-	-	-	55
Maribor-Tabor	1	-	1	-	-	-	-	-	6
Ormož	1	-	1	-	-	-	-	-	3
Ptuj	2	-	2	-	-	-	-	-	12
Slovenska Bistrica	1	-	1	-	-	-	-	-	8
Murska Sobota	4	-	2	1	1	-	-	-	13
Lendava	1	-	1	-	-	-	-	-	10
Murska Sobota	3	-	1	1	1	-	-	-	3
Novo mesto	1	-	1	-	-	-	-	-	6
Novo mesto	1	-	1	-	-	-	-	-	6

Poimenski pregled stanovanjskih skupnosti

	Število prebivalcev na območju stanovanjske skupnosti ¹⁾	Število volivcev na območju stanovanjske skupnosti	Število članov sveta stanovanjske skupnosti	Število servisov stanovanjske skupnosti	Število ustanov stanovanjske skupnosti
Okraj Celje					
Občina Celje					
Stanovanjska skupnost "Otok"	4 543	2 800	32	1	1
Stanovanjska skupnost "Center"	6 958	5 102	39	7	1
Stanovanjska skupnost "Dolgo polje"	5 483	4 213	33	2	1
Stanovanjska skupnost "Gaberje-Hudinja"	...	2 960	42	-	1
Stanovanjska skupnost "Aljažev hrib"	3 130	1 500	28	-	-
Stanovanjska skupnost "Pod gradom"	3 116	1 950	29	-	1
Stanovanjska skupnost "Štore"	5 079	3 494	25	1	1
Občina Laško					
Stanovanjska skupnost Laško	8 021	5 521	20	1	1
Občina Mozirje					
Stanovanjska skupnost Mozirje	2 586	968	17	1	-
Stanovanjska skupnost Ljubno	2 787	1 971	11	1	-
Stanovanjska skupnost Nazarje	4 226	2 728	8	-	-
Občina Slovenske Konjice					
Stanovanjska skupnost Slovenske Konjice	3 073	1 955	27	3	-
Stanovanjska skupnost Zreče	1 793	1 089	16	2	-
Občina Šmarje pri Jelšah					
Stanovanjska skupnost Rogaška Slatina	7 143	4 999	16	4	2
Občina Šoštanj					
Stanovanjska skupnost Šoštanj mesto	3 000	2 200	27	-	1
Stanovanjska skupnost Velenje	6 012	...	27	5	-
Občina Žalec					
Stanovanjska skupnost Žalec	2 602	1 858	29	6	1
Okraj Gorica					
Občina Ajdovščina					
Stanovanjska skupnost Ajdovščina	3 372	2 008	21	2	-
Stanovanjska skupnost Vipava	1 401	1 024	21	2	-
Občina Idrija					
Stanovanjska skupnost Idrija	5 662	4 005	27	5	-
Občina Gorica					
Stanovanjska skupnost Anhovo	1 881	1 300	25	4	-

1) Nekateri podatki o številu prebivalcev in volivcev na območju stanovanjske skupnosti, so ocenjeni, oziroma zaokroženi.

Poimenski pregled stanovanjskih skupnosti (nadaljevanje)

	Število prebivalcev na območju stanovanjske skupnosti	Število volivcev na območju stanovanjske skupnosti	Število članov sveta sta- novanjske skupnosti	Število servisov stanovanj- ske skup- nosti	Število ustanov stanovanj- ske skup- nosti
Stanovanjska skupnost Miren	1 612	956	17	1	-
Stanovanjska skupnost center Nova Gorica	4 094	2 550	26	4	-
Stanovanjska skupnost Solkan	2 489	1 400	22	-	-
Stanovanjska skupnost Šempeter ¹⁾	3 884	2 728	19	-	-
Občina Tolmin					
Stanovanjska skupnost Tolmin ²⁾	1 974	1 390	21	-	-
Okraj Koper					
Občina Ilirska Bistrica					
Stanovanjska skupnost Ilirska Bistrica I.	1 874	1 239	34	9	-
Stanovanjska skupnost Ilirska Bistrica II.	1 835	1 223	11	-	-
Občina Izola					
Stanovanjska skupnost Izola	7 406	4 963	34	8	-
Občina Koper					
Stanovanjska skupnost Koper I.	1 346	955	9	6	-
Stanovanjska skupnost Koper II.	2 559	1 797	9	-	-
Stanovanjska skupnost Koper III.	2 783	1 976	9	-	-
Stanovanjska skupnost Koper IV.	1 272	904	9	-	-
Stanovanjska skupnost Semedela	1 971	1 282	15	-	1
Občina Piran					
Stanovanjska skupnost Piran I.	2 004	1 200	25	-	-
Stanovanjska skupnost Piran II.	3 460	1 750	25	5	-
Stanovanjska skupnost Portorož	1 557	750	23	2	-
Občina Postojna					
Stanovanjska skupnost Postojna	5 510	3 512	30	1	-
Stanovanjska skupnost Pivka	2 006	1 485	21	2	-
Občina Sežana					
Stanovanjska skupnost Sežana	2 304	1 482	22	-	-
Okraj Kranj					
Občina Jesenice					
Stanovanjska skupnost Hrušica	1 004	435	16	-	-
Stanovanjska skupnost Podmežaklja	2 600	1 600	24	1	-
Stanovanjska skupnost Javornik in Koroška Bela	3 250	2 738	25	3	1
Stanovanjska skupnost "Blejska Dobrava"	1 311	564	21	-	-

1) Stanovanjska skupnost Šempeter ni delovala, zato ni bila zajeta v ostalih publikacijskih tabelah.

2) Stanovanjska skupnost Tolmin ni delovala, zato ni bila zajeta v ostalih publikacijskih tabelah.

Poimenski pregled stanovanjskih skupnosti (nadaljevanje)

	Število prebivalcev na območju stanovanjske skupnosti	Število volivcev na območju stanovanjske skupnosti	Število članov sveta stanovanjske skupnosti	Število servisov stanovanjske skupnosti	Število ustanov stanovanjske skupnosti
Stanovanjska skupnost Sava	3 200	1 950	26	3	1
Stanovanjska skupnost Plavž	4 700	3 290	30	3	1
Občina Kranj					
Stanovanjska skupnost Kranj-Center	3 316	2 647	19	4	1
Stanovanjska skupnost Gorenja Sava	1 157	689	21	1	-
Stanovanjska skupnost Zlato polje	3 845	1 150	21	1	1
Stanovanjska skupnost Primskovo Klanc	2 800	1 942	19	-	1
Stanovanjska skupnost Vodovodni Stolp	2 550	1 716	16	1	2
Stanovanjska skupnost Gošnik	837	525	14	6	1
Stanovanjska skupnost Stražišče Kranj	4 311	2 400	18	4	-
Občina Škofja Loka					
Stanovanjska skupnost Železniki	1 787	1 179	25	-	-
Stanovanjska skupnost Trata	2 600	1 400	15	1	-
Stanovanjska skupnost Škofja Loka	4 500	2 520	27	10	-
Občina Tržič					
Stanovanjska skupnost Tržič Center	5 000	3 021	29	1	-
Stanovanjska skupnost Pristava-Križe-Gozd	1 196	787	17	-	-
Stanovanjska skupnost Ravne-Tržič	1 200	800	16	1	1
Okraj Ljubljana					
Občina Domžale					
Stanovanjska skupnost Domžale	5 000	3 000	28	12	1
Stanovanjska skupnost Mengeš	4 616	2 950	32	5	1
Občina Grosuplje					
Stanovanjska skupnost Grosuplje	2 204	1 332	26	-	-
Občina Hrastnik					
Stanovanjska skupnost Hrastnik-Rudnik	4 100	2 789	45	7	1
Stanovanjska skupnost Hrastnik-Spodnji del	5 150	1 708	35	1	1
Stanovanjska skupnost Radeče	1 990	1 346	35	3	-
Stanovanjska skupnost Zidani most	648	465	22	-	-
Občina Kamnik					
Stanovanjska skupnost Duplica-Kamnik	1 040	563	30	-	-
Stanovanjska skupnost Kamnik ¹⁾	5 920	4 207	68	1	-
Stanovanjska skupnost Črna pri Kamniku	250	195	17	1	-
Občina Kočevje					
Stanovanjska skupnost Kočevje mesto	5 668	3 252	23	7	3
Stanovanjska skupnost Kočevje-Rudnik	2 271	913	21	6	1

¹⁾ Stanovanjska skupnost Kamnik - severni del in Kamnik - južni del sta se 3. marca 1961 združili v stanovanjsko skupnost Kamnik.

Poimenski pregled stanovanjskih skupnosti (nadaljevanje)

	Število prebivalcev na območju stanovanjske skupnosti	Število volivcev na območju stanovanjske skupnosti	Število članov sveta sta- novanjske skupnosti	Število servisov stanovanj- ske skup- nosti	Število ustanov stanovanj- ske skup- nosti
Občina Litija					
Stanovanjska skupnost Litija	2 560	1 900	17	4	1
Občina Ljubljana-Bežigrad					
Stanovanjska skupnost, Bežigrad	7 000	3 500	30	-	1
Stanovanjska skupnost Boris Kidrič	5 000	2 600	32	14	2
Stanovanjska skupnost Stadion	...	2 500	34	5	1
Stanovanjska skupnost Savško naselje	6 800	2 750	34	12	1
Stanovanjska skupnost Črnuče	2 300	1 400	15	1	1
Občina Ljubljana-Center					
Stanovanjska skupnost Kolodvor	8 443	6 000	30	2	-
Stanovanjska skupnost Prule	4 000	2 500	21	1	1
Stanovanjska skupnost Gradišče	5 800	4 750	29	5	-
Stanovanjska skupnost Stara Ljubljana	4 000	2 700	25	2	-
Stanovanjska skupnost Poljane	9 000	6 840	29	1	2
Stanovanjska skupnost Tabor	5 000	3 000	29	3	1
Stanovanjska skupnost Ajdovščina	7 000	5 716	26	2	3
Stanovanjska skupnost Stari Vodmat	3 080	1 771	30	-	-
Stanovanjska skupnost Novi trg	3 500	2 260	30	-	-
Občina Ljubljana-Moste-Polje					
Stanovanjska skupnost Moste	4 000	3 165	34	5	1
Stanovanjska skupnost Kodeljevo	2 100	1 850	30	8	1
Stanovanjska skupnost Jarše	2 600	1 400	30	-	-
Občina Ljubljana-Šiška					
Stanovanjska skupnost Šercerjevo	3 300	1 740	33	-	1
Stanovanjska skupnost Milan Majcen	3 900	2 600	30	5	1
Stanovanjska skupnost Zgornja Šiška	7 000	3 500	34	5	1
Stanovanjska skupnost Hinko Smrekar	8 000	5 000	33	6	2
Stanovanjska skupnost Litostroj	4 700	2 134	34	5	1
Stanovanjska skupnost Šentvid	3 464	3 091	30	2	-
Občina Vič-Rudnik					
Stanovanjska skupnost Malči Belič	2 840	1 992	17	-	1
Stanovanjska skupnost Vič	1 200	816	25	-	2
Stanovanjska skupnost Rožna dolina	7 900	4 015	59	-	-
Stanovanjska skupnost Trnovo	6 700	3 843	44	7	2
Stanovanjska skupnost Kolezija	3 000	1 500	31	1	2
Stanovanjska skupnost Brdo	2 000	1 200	25	-	-
Stanovanjska skupnost Barje	9 000	2 945	21	1	3
Stanovanjska skupnost Milan Česnik	4 500	3 000	33	-	-
Občina Logatec					
Stanovanjska skupnost Dolenji Logatec	2 848	1 771	15	3	-

Poimenski pregled stanovanjskih skupnosti (nadaljevanje)

	Število prebivalcev na območju stanovanjske skupnosti	Število volivcev na območju stanovanjske skupnosti	Število članov sveta stanovanjske skupnosti	Število servisov stanovanjske skupnosti	Število ustanov stanovanjske skupnosti
Občina Medvode					
Stanovanjska skupnost Medvode-Svetje	1 430	985	21	-	-
Občina Ribnica					
Stanovanjska skupnost Ribnica	2 400	1 233	21	4	1
Občina Trbovlje					
Stanovanjska skupnost Center	10 000	6 000	36	2	1
Stanovanjska skupnost Zasavje	1 340	1 200	17	-	-
Občina Vrhnika					
Stanovanjska skupnost Vrhnika	5 007	3 397	21	5	1
Občina Zagorje					
Stanovanjska skupnost Zagorje Center	14 000	8 037	35	2	1
Stanovanjska skupnost Loke Kisovec	2 851	1 345	31	1	5
Okraj Maribor					
Občina Dravograd					
Stanovanjska skupnost Dravograd	7 086	4 700	25	2	-
Občina Lenart					
Stanovanjska skupnost Lenart	954	607	5	-	-
Stanovanjska skupnost Gradišče	379	270	7	-	-
Občina Maribor-Center					
Stanovanjska skupnost Koroška vrata	7 000	3 500	45	1	2
Stanovanjska skupnost Melje	5 331	2 763	32	1	1
Stanovanjska skupnost Ob parku	3 400	2 275	31	1	1
Stanovanjska skupnost Prežihov Voranc	4 020	2 355	38	-	1
Stanovanjska skupnost Talci	3 310	2 170	32	4	2
Stanovanjska skupnost Rotovž	5 206	4 800	48	1	-
Stanovanjska skupnost Ivan Cankar	10 500	8 198	79	2	1
Stanovanjska skupnost Košaki	2 364	1 200	30	-	1
Stanovanjska skupnost Sladki vrh	230	153	13	1	-
Občina Maribor-Tabor					
Stanovanjska skupnost Joco Zagornik	9 897	6 640	30	1	-
Stanovanjska skupnost Studenci	9 000	6 000	30	-	-
Stanovanjska skupnost Radvanje	3 256	1 800	28	1	-
Stanovanjska skupnost Jožica Flander	4 200	2 800	32	3	1
Stanovanjska skupnost Maks Durjava	8 000	4 824	29	3	-
Občina Maribor-Tezno					
Stanovanjska skupnost Tezno	8 352	5 382	33	3	-

Poimenski pregled stanovanjskih skupnosti (nadaljevanje)

	Število prebivalcev na območju stanovanjske skupnosti	Število volivcev na območju stanovanjske skupnosti	Število članov sveta stanovanjske skupnosti	Število servisov stanovanjske skupnosti	Število ustanov stanovanjske skupnosti
Občina Ormož					
Stanovanjska skupnost Ormož	1 500	900	14	3	1
Občina Ptuj					
Stanovanjska skupnost Ptuj	8 300	3 200	38	5	2
Stanovanjska skupnost Kidričevo	2 063	1 900	26	-	-
Stanovanjska skupnost Majšperk	643	403	21	1	-
Občina Radlje					
Stanovanjska skupnost Alfonz Šarh	7 692	4 120	15	1	-
Stanovanjska skupnost Miloš Zidanšek	6 230	3 515	7	4	-
Občina Ravne na Koroškem					
Stanovanjska skupnost Ravne na Koroškem	7 604	4 331	37	3	-
Stanovanjska skupnost Prevalje	2 998	1 867	24	1	-
Stanovanjska skupnost Mežica	3 800	2 100	27	5	-
Stanovanjska skupnost Črna na Koroškem	4 958	3 468	34	3	-
Občina Slovenj Gradec					
Stanovanjska skupnost Slovenj Gradec	3 066	1 949	35	2	-
Občina Slovenska Bistrica					
Stanovanjska skupnost Slovenska Bistrica	4 000	2 526	27	1	1
Stanovanjska skupnost Poljčane	3 060	2 270	21	-	-
Stanovanjska skupnost Pragersko	1 850	1 160	9	-	-
Okraj Murska Sobota					
Občina Gornja Radgona					
Stanovanjska skupnost Gornja Radgona	1 960	1 130	13	-	-
Občina Lendava					
Stanovanjska skupnost Lendava	2 555	1 645	15	1	1

Poimenski pregled stanovanjskih skupnosti (nadaljevanje)

	Število prebivalcev na območju stanovanjske skupnosti	Število volivcev na območju stanovanjske skupnosti	Število članov sveta stanovanjske skupnosti	Število servisov stanovanjske skupnosti	Število ustanov stanovanjske skupnosti
Občina Ljutomer					
Stanovanjska skupnost Ljutomer	2 500	1 484	25	5	-
Občina Murska Sobota					
Stanovanjska skupnost Murska Sobota	7 011	4 737	21	10	3
Okraj Novo mesto					
Občina Brežice					
Stanovanjska skupnost Brežice	2 700	1 750	25	1	-
Občina Črnomelj					
Stanovanjska skupnost Črnomelj	3 756	2 678	31	-	-
Občina Novo mesto					
Stanovanjska skupnost Bršljin	1 400	822	17	-	-
Stanovanjska skupnost Center	3 422	624	25	3	-
Stanovanjska skupnost Kandija	5 754	4 347	32	5	1
Občina Sevnica					
Stanovanjska skupnost Sevnica	2 816	1 658	20	2	-
Občina Trebnje					
Stanovanjska skupnost Trebnje	571	341	15	-	-
Občina Videm-Krško					
Stanovanjska skupnost Videm Krško	3 479	2 363	15	4	-
Stanovanjska skupnost Senovo	1 911	1 239	14	-	-
Stanovanjska skupnost Brestanica	1 103	768	15	-	-

No.	Date	Particulars	Debit	Credit	Balance
1	1880	Jan 1			100.00
2	1880	Jan 15	50.00		50.00
3	1880	Jan 30		25.00	75.00
4	1880	Feb 15	25.00		50.00
5	1880	Feb 28		10.00	60.00
6	1880	Mar 15	10.00		50.00
7	1880	Mar 31		5.00	55.00
8	1880	Apr 15	5.00		50.00
9	1880	Apr 30		15.00	65.00
10	1880	May 15	15.00		50.00
11	1880	May 31		10.00	60.00
12	1880	Jun 15	10.00		50.00
13	1880	Jun 30		5.00	55.00
14	1880	Jul 15	5.00		50.00
15	1880	Jul 31		10.00	60.00
16	1880	Aug 15	10.00		50.00
17	1880	Aug 31		5.00	55.00
18	1880	Sep 15	5.00		50.00
19	1880	Sep 30		10.00	60.00
20	1880	Oct 15	10.00		50.00
21	1880	Oct 31		5.00	55.00
22	1880	Nov 15	5.00		50.00
23	1880	Nov 30		10.00	60.00
24	1880	Dec 15	10.00		50.00
25	1880	Dec 31		5.00	55.00

DRUŽBENO UPRAVLJANJE V OSNOVNIH IN SREDNJIH ŠOLAH
V ŠOLSLEM LETU 1961/62

P o j a s n i l a

Družbeno upravljanje v osnovnih in srednjih šolah je bilo utemeljeno s "Splošnim zakonom o vodstvu šol" Uradni list FLRJ št. 11 z dne 16. 3. 1955 ter z "Zakonom o šolstvu" Uradni list FLRJ št. 28. z dne 16. 7. 1958. Družbeno upravljanje v osnovnih šolah pa ureja še "Zakon o osnovni šoli" Uradni list LRS št. 32 z dne 8. 10. 1959.

Vodstvo osnovne oziroma srednje šole sestavljajo šolski odbor, učiteljski zbor in ravnatelj. Šolski odbor sestavlja:

- določeno število članov, ki jih imenuje pristojni ljudski odbor na skupni seji dveh zborov na predlog sveta za prosveto;
- določeno število članov, ki jih vodi učiteljski zbor izmed učiteljev šole;
- določeno število članov, ki jih volijo zbori volivcev z območja šole izmed državljanov;
- določeno število članov, ki jih volijo izmed svojih članov prizadete gospodarske in družbene organizacije, strokovna združenja in zavodi. Ravnatelj šole je po svojem položaju član šolskega odbora.

V šolskih odborih gimnazij in strokovnih šol je tudi ustrezno število učencev, ki jih izvoli skupnost učencev šole (izjemoma so učenci člani šolskih odborov tudi v osnovnih šolah - 14).

V šolskih odborih šol, ki jih ustanovijo gospodarske in družbene organizacije, je tudi določeno število članov, ki jih določijo te organizacije.

Vse osnovne in srednje šole so razdeljene v deset skupin in sicer:

1. Osnovne šole
2. Gimnazije
3. Šole za vzgojo učnega osebja. Sem spadajo: učiteljišča, srednje vzgojiteljske šole in srednje šole za telesno vzgojo.
4. Srednje strokovne šole. Sem spadajo: tehnične šole, ekonomske srednje šole, šole za zdravstvene delavce, kmetijske srednje šole, gozdarske srednje šole, Pomorska srednja šola, Politična šola.
5. Srednje umetniške šole. Sem spadajo: srednje baletne in glasbene šole in šola za oblikovanje.
6. Šole za kvalificirane delavce. Sem spadajo: vajenske in industrijske šole, kmetijske, vrtnarske, gospodinjске, gostinske in druge podobne šole ter "šolski centri", za katere je izšla posebna zvezna uredba (uredba o centrih za strokovno izobraževanje delavcev Uradni list FLRJ št. 30 z dne 29. 7. 1959) po kateri se za strokovno izobraževanje delavcev, za razširitev in izpopolnitev njihove strokovne izobrazbe ter za njihovo prekvalificiranje lahko ustanovijo centri za strokovno izobraževanje delavcev. Center vodi upravni odbor in upravnik. Upravni odbor sestavljajo člani, ki jih imenuje ustanovitelj centra, določeno število članov, ki jih volijo predmetni učitelji in inšpektorji oziroma slušatelji centra.
7. Šole za drug strokovni kader. Sem spadajo administrativne šole in šola za bolničarje.
8. Posebne šole. Za te šole je izšel poseben republiški "Zakon o posebnem šolstvu" (Uradni list LRS št. 34 z dne 3. 11. 1960). Po tem zakonu se v posebnih šolah - vzgojnih in vzdrževalnih zavodih - vzgajajo in izobražujejo otroci z motnjami ali hribami v telesnem ali duševnem razvoju, zaradi katerih se ne morejo vzgajati in izobraževati v rednih šolah in rednih vzgojnih in izobraževalnih zavodih. Posebne šole so: posebni zavodi za predšolsko vzgojo, posebne osnovne šole, posebne strokovne šole in posebni vzgojni in izobraževalni zavodi. Posebna šola se lahko organizira za več vrst posebnega šolstva. Posebna šola se lahko organizira kot poseben oddelček v sestavu ustreznega zdravstvenega ali socialnega zavoda.
9. Šole za odrasle. To so predvsem oddelki za odrasle pri osnovnih in drugih šolah. Svoje šolske odbore imajo zato v glavnem le oddelki, ki so krajevno ločeni n.p.r.: Oddelček za odrasle pri Ekonomski srednji šoli Kranj v Škofji Loki.
10. Šole za dopolnilno izobraževanje. Sem spadajo nižje glasbene šole in čipkarske šole.

Pregled sestave šolskih odborov za šolsko leto 1955/56, 1956/57, 1957/58, 1958/59, 1959/60 in 1960/61

Sestava šolskih odborov po vrstah šol v šolskem letu 1955/56 in 1956/57

	Skupaj	Osnovne šole	Osemletke	Gimnazije	Nižje strokovne šole	Srednje strokovne šole	Šole za vzgojo učnega osebja	Nižje umetniške šole	Srednje umetniške šole	Posebne šole	Šole za odrasle
1955/56											
Število šolskih odborov	1 481	1 141	6	155	104	16	5	33	4	9	8
Člani šolskih odborov-vsi	13 186	9 328	55	2 065	1 025	207	62	264	39	74	67
ženske	3 694	2 829	13	497	142	32	24	84	14	33	26
1956/57											
Število šolskih odborov	1 424	1 131	7	81	120	15	6	37	4	17	6
Člani šolskih odborov-vsi	12 946	9 859	71	1 047	1 184	186	74	303	41	129	52
ženske	3 638	2 943	22	281	154	26	27	104	14	57	10

Sestava šolskih odborov po vrstah šol v šolskem letu 1957/58²⁾

	Skupaj	Osnovne šole	Osemletke in nižje gimnazije	Popolne gimnazije	Šole za vzgojo učnega osebja	Šole za srednji strokovni kader	Srednje umetniške šole	Šole za kvalificirane delavce in drug strok.kader	Posebne šole	Šole za odrasle	Šole za dopolnilno izobraževanje
1957/58											
Število šolskih odborov	1 514	990	203	36	7	22	4	125	22	55	50
Člani šolskih odborov-vsi	13 836	8 012	2 595	514	84	354	48	1 264	170	404	391
ženske	3 984	2 476	815	145	24	52	11	172	75	63	151

Sestava šolskih odborov po vrstah šol v šolskem letu 1958/59, 1959/60 in 1960/61

	Skupaj	Osnovne šole	Gimnazije	Šole za vzgojo učnega osebja	Srednje strokovne šole	Srednje umetniške šole	Šole za kvalificirane delavce	Posebne šole za defektne otroke	Šole za odrasle	Šole za dopolnilno izobraževanje
1958/59										
Število šolskih odborov	1 486	1 179	31	8	21	4	134	24	37	48
Člani šolskih odborov-vsi	13 612	10 538	420	95	332	48	1 325	185	276	393
ženske	3 917	3 232	116	29	50	11	207	84	41	147
mladina ³⁾	681	400	60	11	16	3	152	1	28	10
1959/60										
Število šolskih odborov	1 466	1 172	26	8	28	4	134	30	15	49
Člani šolskih odborov-vsi	13 888	10 801	353	97	394	47	1 421	245	123	407
ženske	4 040	3 341	91	35	65	11	220	114	12	151
mladina	829	475	65	18	55	3	177	4	9	23
1960/61										
Število šolskih odborov	1 428	1 144	25	9	45	4	114	28	9	50
Člani šolskih odborov-vsi	13 620	10 634	328	116	540	44	1 249	235	71	403
ženske	4 023	3 304	81	44	125	15	179	124	4	147
mladina	790	448	42	25	77	8	155	8	5	22

1) Podatki so zajeti iz: Splošno-izobraževalne in strokovne šole na koncu šolskega leta 1955/56 in v začetku šolskega leta 1956/57 (Statistično gradivo, izdano maja 1958), splošno-izobraževalne in strokovne šole na koncu šolskega leta 1956/57 in začetku šolskega leta 1957/58 (statistično gradivo, izdano septembra 1958), družbeno upravljanje ljudskih, srednjih, višjih in visokih šol v šolskem letu 1958/59 (Komunike 151), družbeno upravljanje v šolah I. in II. stopnje 1959/60 (Komunike 176, izdano septembra 1960), šolski odbori 1960/61 (Komunike 220, izdano oktobra 1961).

2) Spremembe glede skupin posameznih vrst šol so nastale zaradi uvajanja šolske reforme, ki se je upoštevala pri popisu šol v začetku šolskega leta 1957/58.

3) Člani šolskih odborov so se začeli opazovati po starostnih skupinah šole s šolskim letom 1958/59.

Sestava in delo šolskih odborov v osnovnih in srednjih šolah po vrstah ustanov, okrajih in občinah v šolskem letu 1961/62

Člani šolskih odborov po spolu in narodnosti

	Šole, ki imajo organe družbenega upravljanja	Člani šolskih odborov										
		vsi	ženske	narodnost								
				Srbi	Hrvatje	Sloven- ci	Makedon- ci	Črno- gor- ci	Madža- ri	Itali- jani	osta- li	
SR SLOVENIJA	1 348	13 308	3 949	50	88	12 999	3	2	82	76	8	

Po vrstah šol

Osnovne šole	1 067	10 322	3 170	39	53	10 091	1	1	78	53	6
Gimnazije	27	345	98	3	5	322	2	-	-	13	-
Šole za vzgojo učnega osebja	10	125	43	2	1	122	-	-	-	-	-
Srednje strokovne šole	43	564	120	1	8	544	-	1	1	9	-
Srednje umetniške šole	4	48	18	-	-	47	-	-	-	-	1
Šole za kvalificirane delavce	94	997	149	1	11	982	-	-	2	-	1
Šole za drug strokovni kader	6	72	20	-	-	72	-	-	-	-	-
Posebne šole	33	292	160	3	1	288	-	-	-	-	-
Šole za odrasle	10	93	8	-	2	91	-	-	-	-	-
Šole za dopolnilno izobraževanje	54	450	163	1	7	440	-	-	1	1	-

Po okrajih

Celje	155	1 473	449	7	11	1 454	-	1	-	-	-
Gorica	146	1 268	408	2	1	1 260	-	-	-	4	1
Koper	133	1 155	368	5	23	1 051	3	1	-	72	-
Kranj	112	1 081	296	2	3	1 074	-	-	-	-	2
Ljubljana	331	3 566	1 087	14	16	3 532	-	-	1	-	3
Maribor	216	2 363	683	9	21	2 331	-	-	1	-	1
Murska Sobota	110	1 041	282	-	5	955	-	-	80	-	1
Novo mesto	145	1 361	376	11	8	1 342	-	-	-	-	-

Člani šolskih odborov po spolu in narodnosti (nadaljevanje)

	Šole, ki imajo organe družbenega upravljanja	Člani šolskih odborov									
		vsi	ženske	narodnost							
				Srbi	Hrvatje	Stoven- enci	Makedon- ci	Črno- gorci	Madžari	italijani	ostali
Po vrstah šol in okrajih											
Celje											
Osnovne šole	126	1 179	374	6	8	1 164	-	1	-	-	-
Gimnazije	1	15	4	-	-	15	-	-	-	-	-
Šole za vzgojo učnega osebja	1	15	6	-	-	15	-	-	-	-	-
Srednje strokovne šole	3	44	13	-	-	44	-	-	-	-	-
Šole za kvalificirane delavce	15	155	28	-	3	152	-	-	-	-	-
Šole za drug strokovni kader	1	8	2	-	-	8	-	-	-	-	-
Posebne šole	3	24	12	1	-	23	-	-	-	-	-
Šole za dopolnilno izobraževanje	5	33	10	-	-	33	-	-	-	-	-
Gorica											
Osnovne šole	124	1 069	338	2	1	1 062	-	-	-	3	1
Gimnazije	2	31	9	-	-	30	-	-	-	1	-
Šole za vzgojo učnega osebja	1	12	2	-	-	12	-	-	-	-	-
Srednje strokovne šole	3	25	6	-	-	25	-	-	-	-	-
Šole za kvalificirane delavce	5	52	6	-	-	52	-	-	-	-	-
Šole za drug strokovni kader	1	7	4	-	-	7	-	-	-	-	-
Posebne šole	3	20	10	-	-	20	-	-	-	-	-
Šole za dopolnilno izobraževanje	7	52	33	-	-	52	-	-	-	-	-
Koper											
Osnovne šole	109	923	309	5	13	854	1	-	-	50	-
Gimnazije	4	40	14	-	3	23	2	-	-	12	-
Šole za vzgojo učnega osebja	1	9	3	-	-	9	-	-	-	-	-
Srednje strokovne šole	5	60	11	-	3	47	-	1	-	9	-
Šole za kvalificirane delavce	5	54	3	-	1	53	-	-	-	-	-
Posebne šole	3	30	14	-	1	29	-	-	-	-	-
Šole za dopolnilno izobraževanje	6	39	14	-	2	36	-	-	-	1	-
Kranj											
Osnovne šole	81	791	238	1	-	788	-	-	-	-	2
Gimnazije	3	34	3	-	-	34	-	-	-	-	-
Srednje strokovne šole	3	46	3	1	1	44	-	-	-	-	-
Šole za kvalificirane delavce	8	73	8	-	-	73	-	-	-	-	-
Šole za drug strokovni kader	1	6	3	-	-	6	-	-	-	-	-
Posebne šole	6	47	24	-	-	47	-	-	-	-	-
Šole za odrasle	5	40	6	-	-	40	-	-	-	-	-
Šole za dopolnilno izobraževanje	5	44	11	-	2	42	-	-	-	-	-

Člani šolskih odborov po spolu in narodnosti (nadaljevanje)

	Šole, ki imajo organe družbene upravljanja	Člani šolskih odborov									
		vsi	ženske	narodnost							
				Srbi	Hrvatje	Sloven- ci	Makedon- ci	Črno- gorci	Madžari	Italijani	ostali
Ljubljana											
Osnovne šole	250	2 568	795	9	11	2 545	-	-	1	-	2
Gimnazije	9	121	42	2	1	118	-	-	-	-	-
Šole za vzgojo učnega osebja	2	29	17	1	1	27	-	-	-	-	-
Srednje strokovne šole	14	209	49	-	-	209	-	-	-	-	1
Srednje umetniške šole	3	36	14	-	-	35	-	-	-	-	-
Šole za kvalificirane delavce	25	315	61	-	1	314	-	-	-	-	-
Šole za drug strokovni kader	1	24	4	-	-	24	-	-	-	-	-
Posebne šole	10	96	51	2	-	94	-	-	-	-	-
Šole za odrasle	1	9	-	-	-	9	-	-	-	-	-
Šole za dopolnilno izobraževanje	16	159	54	-	2	157	-	-	-	-	-
Maribor											
Osnovne šole	158	1 718	544	7	11	1 699	-	-	1	-	-
Gimnazije	4	63	15	-	1	62	-	-	-	-	-
Šole za vzgojo učnega osebja	2	26	5	-	-	26	-	-	-	-	-
Srednje strokovne šole	8	112	24	-	1	111	-	-	-	-	-
Srednje umetniške šole	1	12	4	-	-	12	-	-	-	-	-
Šole za kvalificirane delavce	24	241	26	1	6	233	-	-	-	-	1
Šole za drug strokovni kader	2	27	7	-	-	27	-	-	-	-	-
Posebne šole	4	40	27	-	-	40	-	-	-	-	-
Šole za odrasle	4	44	2	-	2	42	-	-	-	-	-
Šole za dopolnilno izobraževanje	9	80	29	1	-	79	-	-	-	-	-
Murska Sobota											
Osnovne šole	90	876	232	-	2	797	-	-	76	-	1
Gimnazije	1	9	5	-	-	9	-	-	-	-	-
Šole za vzgojo učnega osebja	2	24	7	-	-	24	-	-	-	-	-
Srednje strokovne šole	4	28	8	-	3	24	-	-	1	-	-
Šole za kvalificirane delavce	7	60	13	-	-	58	-	-	2	-	-
Posebne šole	3	24	14	-	-	24	-	-	-	-	-
Šole za dopolnilno izobraževanje	3	20	3	-	-	19	-	-	1	-	-
Novo mesto											
Osnovne šole	129	1 198	340	9	7	1 182	-	-	-	-	-
Gimnazije	3	32	6	1	-	31	-	-	-	-	-
Šole za vzgojo učnega osebja	1	10	3	1	-	9	-	-	-	-	-
Srednje strokovne šole	3	40	6	-	-	40	-	-	-	-	-
Šole za kvalificirane delavce	5	47	4	-	-	47	-	-	-	-	-
Posebne šole	1	11	8	-	-	11	-	-	-	-	-
Šole za dopolnilno izobraževanje	3	23	9	-	1	22	-	-	-	-	-

Člani šolskih odborov po spolu in narodnosti (nadaljevanje)

	Šole, ki imajo organe družbene upravljanja	Člani šolskih odborov									
		vsi	ženske	narodnost							
				Srbi	Hrvatje	Sloven- ci	Makedon- ci	Črno- gorci	Madžari	Italijani	ostali
Po občinah											
Celje											
Celje	31	336	98	3	-	333	-	-	-	-	-
Laško	10	80	20	1	1	78	-	-	-	-	-
Mozirje	14	118	39	1	-	117	-	-	-	-	-
Slovenske Konjice	17	140	43	1	-	139	-	-	-	-	-
Šentjur pri Celju	14	119	31	-	-	119	-	-	-	-	-
Šmarje pri Jelšah	27	272	85	1	9	261	-	1	-	-	-
Šoštanj	20	182	64	-	1	181	-	-	-	-	-
Žalec	22	226	69	-	-	226	-	-	-	-	-
Gorica											
Ajdovščina	29	235	65	-	1	234	-	-	-	-	-
Idrija	32	266	97	1	-	263	-	-	-	1	1
Nova Gorica	47	459	142	-	-	457	-	-	-	2	-
Tolmin	38	308	104	1	-	306	-	-	-	1	-
Koper											
Hrpelje	17	118	44	-	-	117	1	-	-	-	-
Ilirska Bistrica	13	103	37	-	2	101	-	-	-	-	-
Izola	7	70	15	-	1	63	-	-	-	6	-
Koper	35	316	95	2	9	285	-	-	-	20	-
Piran	17	158	52	1	5	105	-	1	-	46	-
Postojna	19	166	55	1	2	161	2	-	-	-	-
Sežana	25	224	70	1	4	219	-	-	-	-	-
Kranj											
Jesenice	12	138	37	-	-	138	-	-	-	-	-
Kranj	38	401	106	1	1	398	-	-	-	-	1
Radovljica	19	189	55	-	-	189	-	-	-	-	-
Škofja Loka	33	270	71	-	2	267	-	-	-	-	1
Tržič	10	83	27	1	-	82	-	-	-	-	-
Ljubljana											
Cerknica	14	130	31	-	1	129	-	-	-	-	-
Domžale	25	268	55	-	-	268	-	-	-	-	-
Grosuplje	24	241	73	-	-	241	-	-	-	-	-
Hrastnik	13	130	42	-	1	129	-	-	-	-	-
Kamnik	20	191	46	-	1	190	-	-	-	-	-
Kočevje	23	226	68	2	5	219	-	-	-	-	-
Litija	19	161	50	1	-	160	-	-	-	-	-

Člani šolskih odborov po spolu in narodnosti (nadaljevanje)

	Šole, ki imajo organe družbene upravljanja	Člani šolskih odborov									
		vsi	ženske	narodnost							
				Srbi	Hrvatje	Sloven- ci	Make- don- ci	Črno- gor- ci	Madža- ri	Itali- jani	Osta- li
Ljubljana-Bežigrad	14	182	58	1	1	179	-	-	-	-	1
Ljubljana-Center	34	479	188	6	3	469	-	-	-	-	1
Ljubljana-Moste-Polje	19	213	72	1	1	211	-	-	-	-	-
Ljubljana-Šiška	15	234	73	1	1	232	-	-	-	-	-
Ljubljana-Vič-Rudnik	44	479	158	1	1	476	-	-	-	-	1
Logatec	11	96	28	-	-	96	-	-	-	-	-
Medvode	7	65	21	-	-	65	-	-	-	-	-
Ribnica	9	91	22	1	-	89	-	-	1	-	-
Trbovlje	14	143	41	-	-	143	-	-	-	-	-
Vrhnika	13	121	41	-	1	120	-	-	-	-	-
Zagorje ob Savi	13	116	20	-	-	116	-	-	-	-	-
Maribor											
Dravograd	6	61	25	-	-	61	-	-	-	-	-
Lenart	10	107	33	-	-	107	-	-	-	-	-
Maribor-Center	52	663	209	5	7	649	-	-	1	-	1
Maribor-Tabor	19	215	64	-	5	210	-	-	-	-	-
Maribor-Tezno	20	195	38	-	2	193	-	-	-	-	-
Ormož	11	113	32	-	1	112	-	-	-	-	-
Ptuj	37	353	89	2	3	348	-	-	-	-	-
Radlje ob Dravi	15	138	44	-	-	138	-	-	-	-	-
Ravne na Koroškem	13	183	59	-	1	182	-	-	-	-	-
Slovenj Gradec	16	153	39	-	-	153	-	-	-	-	-
Slovenska Bistrica	17	182	51	2	2	178	-	-	-	-	-
Murska Sobota											
Beltinci	12	113	20	-	-	113	-	-	-	-	-
Gornja Radgona	11	123	45	-	-	123	-	-	-	-	-
Lendava	18	146	32	-	5	87	-	-	54	-	-
Ljutomer	18	172	57	-	-	172	-	-	-	-	-
Murska Sobota	42	419	109	-	-	404	-	-	14	-	1
Petrovci Šalovci	9	68	19	-	-	56	-	-	12	-	-
Novo mesto											
Brežice	23	199	49	1	2	196	-	-	-	-	-
Črnomelj	22	176	48	7	-	169	-	-	-	-	-
Metlika	7	68	19	-	1	67	-	-	-	-	-
Novo mesto	42	424	142	1	-	423	-	-	-	-	-
Sevnica	18	159	35	-	1	158	-	-	-	-	-
Trebnje	13	109	31	-	-	109	-	-	-	-	-
Videm-Krško	20	226	52	2	4	220	-	-	-	-	-

Člani šolskih odborov po poklicu

	Skupaj	Kmeto- valci	Rudarji, indu- strijski in obrtni delavci	Obrtniki	Prometno osebje	Trgov- sko osebje	osebje storitev in varstva	Finančni, pisar- niški in sorodni	Vodilno osebje
SR Slovenija	13 308	2 643	1 755	135	162	359	234	1 831	1 741

Po vrstah šol

Osnovne šole	10 322	2 620	1 445	100	150	265	183	1 326	1 214
Gimnazije	345	-	21	1	4	12	7	57	46
Šole za vzgojo učnega osebja	125	1	2	1	-	2	1	16	12
Srednje strokovne šole	564	1	17	-	1	13	4	80	122
Srednje umetniške šole	48	-	2	-	-	-	-	2	5
Šole za kvalificirane delavce	997	14	172	21	5	42	17	153	199
Šole za drug strokovni kader	72	-	1	-	-	1	2	12	22
Posebne šole	292	3	28	1	-	5	9	62	44
Šole za odrasle	93	3	23	2	1	4	-	15	10
Šole za dopolnilno izobraževanje	450	1	44	9	1	15	11	108	67

Po okrajih

Celje	1 473	310	175	12	11	43	20	174	211
Gorica	1 268	334	138	19	29	40	22	148	165
Koper	1 155	178	172	9	20	48	34	188	164
Kranj	1 081	135	171	23	16	20	20	175	146
Ljubljana	3 566	531	517	32	41	74	63	538	477
Maribor	2 363	384	333	11	9	74	47	347	292
Murska Sobota	1 041	357	86	16	15	20	8	135	111
Novo mesto	1 361	414	163	13	21	40	20	126	175

Člani šolskih odborov po poklicu (nadaljevanje)

	Strokovnjaki in umetniki						Osebe z lastnimi dohodki	Vzdrževane osebe
	vsi	inženirji in tehniki	kmetijski strokovnjaki	zdravstveni delavci	učno osebje gimnazij in strokovnih šol	učitelji osnovnih šol in vzgojitelji		
SR Slovenija	2 630	482	134	187	344	1 292	320	1 498
Po vrstah šol								
Osnovne šole	1 613	218	80	103	85	1 060	266	1 140
Gimnazije	114	20	4	6	62	6	5	78
Šole za vzgojo učnega osebja	64	3	4	6	22	23	1	25
Srednje strokovne šole	249	102	14	37	52	15	3	74
Srednje umetniške šole	28	6	-	-	13	1	2	9
Šole za kvalificirane delavce	271	103	20	1	52	82	15	88
Šole za drug strokovni kader	25	1	-	1	5	4	-	9
Posebne šole	101	4	1	26	2	50	13	26
Šole za odrasle	26	9	9	-	3	5	-	9
Šole za dopolnilno izobraževanje	139	16	2	7	48	46	15	40
Po okrajih								
Celje	305	43	28	20	29	171	23	189
Gorica	159	28	6	13	17	80	31	183
Koper	161	27	14	15	19	69	24	157
Kranj	246	71	7	16	36	105	30	99
Ljubljana	779	145	24	67	175	284	130	384
Maribor	586	133	27	32	47	313	39	241
Murska Sobota	175	10	7	15	7	131	6	112
Novo mesto	219	25	21	9	14	139	37	133

Člani šolskih odborov po poklicu (nadaljevanje)

	Skupaj	Kmeto- valci	Rudarji, indu- strijski in obratni delavci	Obrtniki	Prometno osebje	Trgov- sko osebje	Osebje storitev in varstva	Finančni, pisar- niški in sorodni	Vodilno osebje
Po vrstah šol in okrajih									
Celje									
Osnovne šole	1 179	309	135	8	11	40	17	119	153
Gimnazije	15	-	1	-	-	-	-	3	1
Šole za vzgojo učnega osebja	15	-	-	-	-	-	-	2	1
Srednje strokovne šole	44	-	2	-	-	1	-	6	10
Šole za kvalificirane delavce	155	1	31	2	-	1	1	25	36
Šole za drug strokovni kader	8	-	-	-	-	-	-	3	1
Posebne šole	24	-	1	-	-	-	1	7	4
Šole za dopolnilno izobraževanje	33	-	5	2	-	1	1	9	5
Gorica									
Osnovne šole	1 069	333	124	11	29	35	22	112	134
Gimnazije	31	-	4	-	-	1	-	5	4
Šole za vzgojo učnega osebja	12	-	1	1	-	-	-	2	1
Srednje strokovne šole	25	-	-	-	-	1	-	7	3
Šole za kvalificirane delavce	52	1	4	5	-	3	-	7	12
Šole za drug strokovni kader	7	-	-	-	-	-	-	1	1
Posebne šole	20	-	1	-	-	-	-	3	3
Šole za dopolnilno izobraževanje	52	-	4	2	-	-	-	11	7
Koper									
Osnovne šole	923	178	156	7	20	36	26	140	119
Gimnazije	40	-	3	-	-	1	2	6	5
Šole za vzgojo učnega osebja	9	-	-	-	-	-	-	3	1
Srednje strokovne šole	60	-	2	-	-	1	1	6	20
Šole za kvalificirane delavce	54	-	10	1	-	9	-	14	7
Posebne šole	30	-	-	-	-	-	3	8	6
Šole za dopolnilno izobraževanje	39	-	1	1	-	1	2	11	6
Kranj									
Osnovne šole	791	132	138	19	16	11	15	109	98
Gimnazije	34	-	1	-	-	1	1	3	4
Srednje strokovne šole	46	-	3	-	-	-	-	6	5
Šole za kvalificirane delavce	73	-	7	2	-	3	2	22	19
Šole za drug strokovni kader	6	-	-	-	-	-	-	-	5
Posebne šole	47	-	10	-	-	1	-	13	6
Šole za odrasle	40	3	10	2	-	3	-	7	3
Šole za dopolnilno izobraževanje	44	-	2	-	-	1	2	15	6

Člani šolskih odborov po poklicu (nadaljevanje)

	Strokovnjaki in umetniki						Osebe z lastnimi dohodki	Vzdrževane osebe
	vsi	inženirji in tehniki	kmetijski strokovnjaki	zdravstveni delavci	učno osebje gimnazij in strokovnih šol	učitelji osnovnih šol in vzgojitelji		
Po vrstah šol in okrajih								
Celje								
Osnovne šole	207	21	17	13	3	148	20	160
Gimnazije	7	1	-	1	5	-	-	3
Šole za vzgojo učnega osebja	9	-	2	-	4	1	-	3
Srednje strokovne šole	20	9	-	3	5	3	-	5
Šole za kvalificirane delavce	46	12	9	-	9	13	2	10
Šole za drug strokovni kader	2	-	-	-	1	-	-	2
Posebne šole	7	-	-	3	-	4	1	3
Šole za dopolnilno izobraževanje	7	-	-	-	2	2	-	3
Gorica								
Osnovne šole	91	11	4	7	2	64	29	149
Gimnazije	10	4	-	-	4	-	-	7
Šole za vzgojo učnega osebja	4	-	2	-	2	-	-	3
Srednje strokovne šole	12	3	-	2	4	1	-	2
Šole za kvalificirane delavce	16	8	-	-	2	5	-	4
Šole za drug strokovni kader	4	-	-	-	1	-	-	1
Posebne šole	9	-	-	3	1	3	1	3
Šole za dopolnilno izobraževanje	13	2	-	1	1	7	1	14
Koper								
Osnovne šole	97	18	10	10	4	51	20	124
Gimnazije	8	-	1	-	14	-	1	4
Šole za vzgojo učnega osebja	3	-	-	-	1	2	-	2
Srednje strokovne šole	19	7	1	1	6	3	1	10
Šole za kvalificirane delavce	9	1	1	-	-	5	-	4
Posebne šole	12	-	-	3	-	4	-	1
Šole za dopolnilno izobraževanje	13	1	1	1	4	4	2	2
Kranj								
Osnovne šole	155	28	4	11	16	90	26	72
Gimnazije	17	6	-	2	7	-	1	6
Srednje strokovne šole	24	20	-	-	4	-	-	8
Šole za kvalificirane delavce	15	7	-	1	2	5	-	3
Šole za drug strokovni kader	-	-	-	-	-	-	-	1
Posebne šole	12	1	-	2	1	6	1	4
Šole za odrasle	11	7	3	-	1	-	-	1
Šole za dopolnilno izobraževanje	12	2	-	-	5	4	2	4

Člani šolskih odborov po poklicu (nadaljevanje)

	Skupaj	Kmeto- valci	Rudarji, indu- strijski in obrtni delavci	Obrtniki	Prometno osebje	Trgov- sko osebje	Osebj storitev in varstva	Finančni pisar- niški in sorodni	Vodilno osebje
Ljubljana									
Osnovne šole	2 568	529	419	23	34	46	47	378	301
Gimnazije	121	-	7	1	1	2	1	22	13
Šole za vzgojo učnega osebja	29	-	-	-	-	-	-	4	2
Srednje strokovne šole	209	-	7	-	-	6	2	26	50
Srednje umetniške šole	36	-	1	-	-	-	-	2	4
Šole za kvalificirane delavce	315	-	48	7	5	15	5	53	60
Šole za drug strokovni kader	24	-	-	-	-	-	-	4	9
Posebne šole	96	2	11	1	-	-	4	15	13
Šole za odrasle	9	-	-	-	-	-	-	-	2
Šole za dopolnilno izobraževanje	159	-	24	-	1	5	4	34	23
Maribor									
Osnovne šole	1 718	372	250	6	5	51	34	258	185
Gimnazije	63	-	5	-	2	5	3	9	8
Šole za vzgojo učnega osebja	26	-	-	-	-	2	-	2	3
Srednje strokovne šole	112	1	1	-	1	2	1	21	20
Srednje umetniške šole	12	-	1	-	-	-	-	-	1
Šole za kvalificirane delavce	241	9	52	4	-	4	5	16	47
Šole za drug strokovni kader	27	-	1	-	-	1	2	4	6
Posebne šole	40	1	2	-	-	4	-	11	5
Šole za odrasle	44	-	13	-	1	1	-	8	5
Šole za dopolnilno izobraževanje	80	1	8	1	-	4	2	18	12
Murska Sobota									
Osnovne šole	876	356	72	16	15	14	3	108	82
Gimnazije	9	-	-	-	-	1	-	-	1
Šole za vzgojo učnega osebja	24	1	1	-	-	-	-	2	3
Srednje strokovne šole	28	-	1	-	-	1	-	4	8
Šole za kvalificirane delavce	60	-	9	-	-	2	4	12	8
Posebne šole	24	-	3	-	-	-	1	3	5
Šole za dopolnilno izobraževanje	20	-	-	-	-	2	-	6	4
Novo mesto									
Osnovne šole	1 198	411	151	10	20	32	19	102	142
Gimnazije	32	-	-	-	1	1	-	9	10
Šole za vzgojo učnega osebja	10	-	-	-	-	-	1	1	1
Srednje strokovne šole	40	-	1	-	-	1	-	4	6
Šole za kvalificirane delavce	47	3	11	-	-	5	-	4	10
Posebne šole	11	-	-	-	-	-	-	2	2
Šole za dopolnilno izobraževanje	23	-	-	3	-	1	-	4	4

Člani šolskih odborov po poklicu (nadaljevanje)

	Strokovnjaki in umetniki						Osebe z lastnimi dohodki	Vzdrževane osebe
	vsi	inženirji in tehniki	kmetijski strokovnjaki	zdravstveni delavci	učno osebje gimnazij in strokovnih šol	učitelji osnovnih šol in vzgojitelji		
Ljubljana								
Osnovne šole	420	64	15	30	46	233	104	267
Gimnazije	43	6	1	2	28	1	2	29
Šole za vzgojo učnega osebja	17	1	-	3	9	2	-	6
Srednje strokovne šole	89	31	1	19	19	1	-	29
Srednje umetniške šole	22	6	-	-	9	1	1	6
Šole za kvalificirane delavce	83	26	-	-	35	19	9	30
Šole za drug strokovni kader	8	-	-	1	-	-	-	3
Posebne šole	37	3	-	10	-	19	8	5
Šole za odrasle	6	-	6	-	-	-	-	1
Šole za dopolnilno izobraževanje	54	8	1	2	29	8	6	8
Maribor								
Osnovne šole	360	60	16	18	11	243	30	167
Gimnazije	20	3	2	1	9	2	1	10
Šole za vzgojo učnega osebja	15	2	-	2	4	7	1	3
Srednje strokovne šole	54	24	4	9	8	5	1	10
Srednje umetniške šole	6	-	-	-	4	-	1	3
Šole za kvalificirane delavce	76	39	5	-	2	26	2	26
Šole za drug strokovni kader	11	1	-	-	3	4	-	2
Posebne šole	10	-	-	1	-	8	-	7
Šole za odrasle	9	2	-	-	2	5	-	7
Šole za dopolnilno izobraževanje	25	2	-	1	4	13	3	6
Murska Sobota								
Osnovne šole	119	2	3	8	-	104	2	89
Gimnazije	4	-	-	-	1	3	-	3
Šole za vzgojo učnega osebja	12	-	-	-	1	11	-	5
Srednje strokovne šole	8	1	-	3	2	1	-	6
Šole za kvalificirane delavce	17	6	3	-	2	6	1	7
Posebne šole	8	-	1	2	-	4	2	2
Šole za dopolnilno izobraževanje	7	1	-	2	1	2	1	-
Novo mesto								
Osnovne šole	164	14	11	6	3	127	35	112
Gimnazije	5	-	-	-	4	-	-	6
Šole za vzgojo učnega osebja	4	-	-	1	1	-	-	3
Srednje strokovne šole	23	7	8	-	4	1	1	4
Šole za kvalificirane delavce	9	4	2	-	-	3	1	4
Posebne šole	6	-	-	2	-	2	-	1
Šole za dopolnilno izobraževanje	8	-	-	-	2	6	-	3

Člani šolskih odborov po poklicu (nadaljevanje)

	Skupaj	Kmeto- valci	Rudarji, indu- strijski in obrtni delavci	Obrtniki	Prometno osebje	Trgov- sko osebje	Osebj storitev in varstva	Finančni, pisar- niški in sorodni	Vodilno osebje
Po občinah									
Celje									
Celje	336	26	35	3	-	11	2	40	62
Laško	80	22	10	2	-	-	2	4	10
Mozirje	118	28	20	1	-	7	2	6	14
Slovenske Konjice	140	35	24	1	3	4	2	12	21
Šentjur pri Celju	119	38	7	2	2	3	1	21	18
Šmarje pri Jelšah	272	84	23	-	4	11	4	29	33
Šoštanj	182	23	32	-	1	4	2	24	22
Žalec	226	54	24	3	1	3	5	38	31
Gorica									
Ajdovščina	235	78	24	4	2	5	5	38	30
Idrija	266	72	34	4	5	5	1	29	33
Nova Gorica	459	98	45	3	8	20	7	57	65
Točmin	308	86	35	8	14	10	9	24	37
Koper									
Hrpelje	118	24	24	1	9	5	3	13	17
Ilirska Bistrica	103	19	19	-	2	5	3	13	13
Izola	70	1	12	1	-	10	-	14	8
Koper	316	56	46	2	1	11	9	51	46
Piran	158	10	22	-	-	5	4	28	28
Postojna	166	14	18	5	2	6	5	31	25
Sežana	224	54	31	-	6	6	10	38	27
Kranj									
Jesenice	138	1	23	-	1	1	1	18	19
Kranj	401	48	52	9	5	10	5	71	60
Radovljica	189	17	33	2	5	2	8	34	21
Škofja Loka	270	54	50	11	5	6	5	35	34
Tržič	83	15	13	1	-	1	1	17	12
Ljubljana									
Cerknica	130	26	14	3	2	9	1	23	21
Domžale	268	54	64	3	-	6	5	30	41
Grosuplje	241	80	31	2	6	2	7	18	29
Hrastnik	130	11	37	-	4	6	4	11	12
Kamnik	191	36	35	6	1	5	4	30	29

Člani šolskih odborov po poklicu (nadaljevanje)

Strokovnjaki in umetniki

	vsi	inženirji in tehniki	kmetijski strokov- njaki	zdrav- stveni delavci	učno osebje gimnazij in stro- kovnih šol	učitelji osnovnih šol in vzgojitelji	Osebe z lastnimi dohodki	Vzdrže- vane osebe
Po občinah								
Celje								
Celje	106	17	8	9	22	41	5	46
Laško	15	3	1	2	-	9	3	12
Mozirje	9	1	2	-	-	6	1	30
Slovenske Konjice	17	3	-	-	1	13	4	17
Šentjur pri Celju	20	1	3	1	1	13	-	7
Šmarje pri Jelšah	52	3	6	4	2	35	6	26
Šoštanj	41	9	1	3	1	25	4	29
Žalec	45	6	7	1	2	29	-	22
Gorica								
Ajdovščina	19	2	-	2	3	10	6	24
Idrija	34	12	-	1	2	16	3	46
Nova Gorica	85	11	3	9	9	43	15	56
Tolmin	21	3	3	1	3	11	7	57
Koper								
Hrpelje	3	-	1	-	-	2	1	18
Ilirska Bistrica	8	1	2	-	1	4	4	17
Izola	17	5	1	2	2	6	1	6
Koper	45	5	3	3	7	23	6	43
Piran	32	3	1	3	5	13	3	26
Postojna	39	10	3	5	4	13	1	20
Sežana	17	3	3	2	-	8	8	27
Kranj								
Jesenice	60	23	-	3	7	23	3	11
Kranj	99	26	4	4	20	41	5	37
Radovljica	41	9	2	5	2	21	8	18
Škofja Loka	33	9	1	3	5	14	12	25
Tržič	13	4	-	1	2	6	2	8
Ljubljana								
Cerknica	17	4	1	1	1	9	5	9
Domžale	40	8	2	3	3	22	11	14
Grosuplje	38	2	2	2	2	28	10	18
Hrastnik	20	3	-	4	3	10	7	18
Kamnik	29	2	1	2	8	14	6	10

Člani šolskih odborov po poklicu (nadaljevanje)

	Skupaj	Kmeto- valci	Rudarji, indu- strijski in obrtni delavci	Obrtniki	Prometno osebje	Trgov- sko osebje	Osebje storitev in varstva	Finančni, pisar- niški in sorodni	Vodilno osebje
Po občinah									
Ljubljana									
Kočevje	226	48	39	3	2	3	5	31	24
Litija	161	50	16	-	7	5	2	18	23
Ljubljana-Bežigrad	182	4	16	1	2	2	3	53	17
Ljubljana-Center	479	-	21	4	2	15	8	73	83
Ljubljana-Moste-Polje	213	34	33	2	1	2	5	37	26
Ljubljana-Šiška	234	4	31	3	1	3	5	43	31
Ljubljana-Vič-Rudnik	479	79	64	1	3	6	3	72	65
Logatec	96	18	17	-	3	3	1	11	11
Medvode	65	9	16	2	-	-	1	12	7
Ribnica	91	28	10	1	1	3	1	13	11
Trbovlje	143	6	22	1	1	1	3	32	18
Vrhnika	121	18	30	-	3	-	2	16	14
Zagorje ob Savi	116	26	21	-	2	3	3	15	15
Maribor									
Dravograd	61	21	7	1	-	2	2	5	7
Lenart	107	30	6	-	-	1	1	21	12
Maribor-Center	663	65	64	2	-	16	14	108	86
Maribor-Tabor	215	9	34	1	2	9	1	47	20
Maribor-Tezno	195	26	48	1	-	9	7	25	22
Ormož	113	21	14	4	1	5	4	19	11
Ptuj	353	90	33	1	4	15	10	38	52
Radlje ob Dravi	138	36	22	-	1	1	3	14	20
Ravne na Koroškem	183	12	45	-	-	3	-	23	17
Slovenj Gradec	153	42	24	1	-	6	3	26	19
Slovenska Bistrica	182	32	36	-	1	7	2	21	26
Murska Sobota									
Beltinci	113	56	11	4	4	1	-	4	13
Gornja Radgona	123	32	9	3	3	-	1	21	14
Lendava	146	50	24	-	-	1	1	23	14
Ljutomer	172	30	26	1	3	2	4	31	21
Murska Sobota	419	155	14	7	3	15	1	55	42
Petrovci-Šalovci	68	34	2	1	2	1	1	1	7
Novo mesto									
Brežice	199	58	20	3	-	11	4	20	28
Črnomelj	176	67	16	1	6	1	1	14	25
Metlika	68	29	6	1	-	2	1	6	7
Novo mesto	424	107	46	2	4	10	10	42	51
Sevnica	159	59	24	3	6	5	2	9	20
Trebnje	109	32	14	2	4	6	1	9	16
Videm-Krško	226	62	37	1	1	5	1	26	28

Člani šolskih odborov po poklicu (nadaljevanje)

	Strokovnjaki in umetniki						Osebe z lastnimi dohodki	Vzdrževane osebe
	vsi	inženirji in tehniki	kmetijski strokovnjaki	zdravstveni delavci	učno osebje gimnazij in strokovnih šol	učitelji osnovnih šol in vzgojitelji		
Po občinah								
Celje								
Kočevje	31	6	5	2	4	10	14	26
Litija	16	-	1	2	1	12	4	20
Ljubljana-Bežigrad	60	21	-	2	14	17	5	19
Ljubljana-Center	199	18	1	32	62	46	10	64
Ljubljana-Moste-Polje	42	6	1	5	12	16	4	27
Ljubljana-Šiška	74	17	-	3	25	27	8	31
Ljubljana-Vič-Rudnik	108	34	7	1	23	34	22	56
Logatec	14	-	1	2	3	7	3	15
Medvode	11	-	1	1	-	8	1	6
Ribnica	11	3	-	-	3	5	3	9
Trbovlje	41	9	-	2	9	11	3	15
Vrhnika	15	4	1	2	1	6	6	17
Zagorje ob Savi	13	8	-	1	1	2	8	10
Maribor								
Dravograd	8	1	1	-	1	5	-	8
Lenart	23	5	-	-	-	16	3	10
Maribor-Center	212	64	8	8	27	88	10	86
Maribor-Tabor	66	17	2	11	5	27	7	19
Maribor-Tezno	35	15	3	1	1	14	1	21
Ormož	24	4	3	-	1	15	2	8
Ptuj	83	6	8	1	6	56	6	21
Radlje ob Dravi	27	4	-	3	1	19	2	12
Ravne na Koroškem	53	11	2	5	4	29	1	29
Slovenj Gradec	19	2	-	1	1	15	3	10
Slovenska Bistrica	36	4	-	2	-	20	4	17
Murska Sobota								
Beltinci	10	-	-	1	-	9	-	10
Gornja Radgona	23	3	-	4	-	15	1	16
Lendava	28	1	-	-	1	26	-	5
Ljutomer	30	2	5	3	1	17	5	19
Murska Sobota	72	4	2	7	5	52	-	55
Petrovci-Šalovci	12	-	-	-	-	12	-	7
Novo mesto								
Brežice	27	4	5	-	2	16	5	23
Črnomelj	21	1	2	-	3	15	4	20
Metlika	10	-	1	1	1	7	2	4
Novo mesto	95	5	9	6	7	59	13	44
Sevnica	14	1	2	-	-	11	5	12
Trebnje	11	3	1	-	-	6	1	13
Videm-Krško	41	11	1	2	1	25	7	17

Ženske - člani šolskih odborov po poklicu

	Skupaj	Kmeto- valci	Rudarji, indu- strijski in obrtni delavci	Obrtniki	Prometno osebje	Trgov- sko osebje	Osebje storitev in varstva	Finančni, pisar- niški in sorodni	Vodilno osebje
SR Slovenija	3 949	80	130	9	1	72	41	558	566
Po vrstah šol									
Osnovne šole	3 170	80	107	5	1	58	30	406	477
Gimnazije	98	-	2	-	-	-	-	17	5
Šole za vzgojo učnega osebja	43	-	-	-	-	1	-	6	3
Srednje strokovne šole	120	-	3	-	-	2	1	17	14
Srednje umetniške šole	18	-	-	-	-	-	-	1	2
Šole za kvalificirane delavce	149	-	9	3	-	6	5	31	24
Šole za drug strokovni kader	20	-	-	-	-	-	-	1	4
Posebne šole	160	-	8	-	-	1	4	31	24
Šole za odrasle	8	-	-	1	-	1	-	4	-
Šole za dopolnilno izobraževanje	163	-	1	-	-	3	1	44	13
Po okrajih									
Celje	449	14	7	-	-	12	5	61	56
Gorica	408	7	10	1	1	10	4	36	89
Koper	368	6	10	2	-	7	6	48	74
Kranj	296	1	13	2	-	1	7	52	40
Ljubljana	1 087	7	48	2	-	13	10	179	149
Maribor	683	20	19	1	-	18	5	122	61
Murska Sobota	282	17	6	1	-	2	3	30	28
Novo mesto	376	8	17	-	-	9	1	30	69

Ženske - člani šolskih odborov po poklicu (nadaljevanje)

	Strokovnjaki in umetniki						Osebe z lastnimi dohodki	Vzdrževane osebe
	vsi	inženirji in tehniki	kmetijski strokovnjaki	zdravstveni delavci	učno osebje gimnazij in strokovnih šol	učitelji strokovnih šol in vzgojitelji		
SR Slovenija	1 202	22	10	115	140	883	44	1 246
Po vrstah šol								
Osnovne šole	909	8	3	67	46	772	27	1 070
Gimnazije	36	1	1	1	27	3	-	38
Šole za vzgojo učnega osebja	20	-	2	4	7	7	-	13
Srednje strokovne šole	54	9	2	21	12	6	1	28
Srednje umetniške šole	11	-	-	-	7	1	1	3
Šole za kvalificirane delavce	43	1	2	-	10	29	2	26
Šole za drug strokovni kader	8	1	-	1	2	3	-	7
Posebne šole	59	1	-	20	1	32	8	25
Šole za odrasle	1	-	-	-	1	-	-	1
Šole za dopolnilno izobraževanje	61	1	-	1	27	30	5	35
Po okrajih								
Celje	143	2	4	11	12	113	2	149
Gorica	71	1	-	9	6	53	6	173
Koper	66	-	-	13	5	45	2	147
Kranj	95	-	-	8	16	71	5	80
Ljubljana	367	13	-	44	74	218	21	291
Maribor	246	4	4	14	20	199	4	187
Murska Sobota	92	-	-	9	4	79	3	100
Novo mesto	122	2	2	7	3	105	1	119

Ženske - člani šolskih odborov po poklicu (nadaljevanje)

	Skupaj	Kmeto- valci	Rudarji, indu- strijski in obrtni delavci	Obrtniki	Prometno osebje	Trgov- sko osebje	Osebje storitev in varstva	Finančni, pisar- niški in sorodni	Vodilno osebje
Po vrstah šol in okrajih									
Celje									
Osnovne šole	374	14	6	-	-	11	3	44	44
Gimnazije	4	-	-	-	-	-	-	1	-
Šole za vzgojo učnega osebja	6	-	-	-	-	-	-	-	-
Srednje strokovne šole	13	-	-	-	-	-	-	2	2
Šole za kvalificirane delavce	28	-	1	-	-	1	1	7	6
Šole za drug strokovni kader	2	-	-	-	-	-	-	-	-
Posebne šole	12	-	-	-	-	-	-	4	2
Šole za dopolnilno izobraževanje	10	-	-	-	-	-	1	3	2
Gorica									
Osnovne šole	338	7	10	1	1	9	4	23	78
Gimnazije	9	-	-	-	-	-	-	1	2
Šole za vzgojo učnega osebja	2	-	-	-	-	-	-	1	-
Srednje strokovne šole	6	-	-	-	-	1	-	-	-
Šole za kvalificirane delavce	6	-	-	-	-	-	-	3	2
Šole za drug strokovni kader	4	-	-	-	-	-	-	-	1
Posebne šole	10	-	-	-	-	-	-	1	2
Šole za dopolnilno izobraževanje	33	-	-	-	-	-	-	7	4
Koper									
Osnovne šole	309	6	10	2	-	7	4	38	70
Gimnazije	14	-	-	-	-	-	-	1	1
Šole za vzgojo učnega osebja	3	-	-	-	-	-	-	-	-
Srednje strokovne šole	11	-	-	-	-	-	-	1	1
Šole za kvalificirane delavce	3	-	-	-	-	-	-	-	-
Posebne šole	14	-	-	-	-	-	2	2	1
Šole za dopolnilno izobraževanje	14	-	-	-	-	-	-	6	1
Kranj									
Osnovne šole	238	1	8	1	-	-	7	35	34
Gimnazije	3	-	-	-	-	-	-	-	-
Srednje strokovne šole	3	-	-	-	-	-	-	1	-
Šole za kvalificirane delavce	8	-	-	-	-	-	-	3	1
Šole za drug strokovni kader	3	-	-	-	-	-	-	-	2
Posebne šole	24	-	5	-	-	-	-	6	3
Šole za odrasle	6	-	-	1	-	1	-	4	-
Šole za dopolnilna izobraževanja	11	-	-	-	-	-	-	3	-

Ženski člani šolskih odborov po poklicu (nadaljevanje)

	Strokovnjaki in umetniki						Osebe z lastnimi dohodki	Vzdrževane osebe
	vsi	inženirji in tehniki	kmetijski strokovnjaki	zdravstveni delavci	učno osebje gimnazij in strokovnih šol	učitelji strokovnih šol in vzgojitelji		
Po vrstah šol in okrajih								
Celje								
U osnovne šole	118	2	2	7	1	105	2	132
Gimnazije	3	-	-	-	3	-	-	-
Šole za vzgojo učnega osebja	4	-	2	-	2	-	-	2
Srednje strokovne šole	5	-	-	3	1	1	-	4
Šole za kvalificirane delavce	9	-	-	-	4	5	-	3
Šole za drug strokovni kader	-	-	-	-	-	-	-	2
Posebne šole	3	-	-	1	-	2	-	3
Šole za dopolnilno izobraževanje	1	-	-	-	1	-	-	3
Gorica								
Osnovne šole	53	1	-	5	-	47	4	148
Gimnazije	2	-	-	-	2	-	-	4
Šole za vzgojo učnega osebja	-	-	-	-	-	-	-	1
Srednje strokovne šole	4	-	-	2	1	1	-	1
Šole za kvalificirane delavce	-	-	-	-	-	-	-	1
Šole za drug strokovni kader	2	-	-	-	1	-	-	1
Posebne šole	3	-	-	2	1	-	1	3
Šole za dopolnilno izobraževanje	7	-	-	-	1	5	1	14
Koper								
Osnovne šole	47	-	-	8	2	36	2	123
Gimnazije	1	-	-	-	1	-	-	11
Šole za vzgojo učnega osebja	1	-	-	-	-	1	-	2
Srednje strokovne šole	3	-	-	1	1	1	-	6
Šole za kvalificirane delavce	1	-	-	-	-	1	-	2
Posebne šole	8	-	-	3	-	3	-	1
Šole za dopolnilno izobraževanje	5	-	-	1	1	3	-	2
Kranj								
Osnovne šole	78	-	-	6	9	63	3	71
Gimnazije	2	-	-	-	2	-	-	1
Srednje strokovne šole	1	-	-	-	1	-	-	1
Šole za kvalificirane delavce	2	-	-	-	-	2	-	2
Šole za drug strokovni kader	-	-	-	-	-	-	-	1
Posebne šole	5	-	-	2	-	3	1	4
Šole za odrasle	-	-	-	-	-	-	-	-
Šole za dopolnilno izobraževanje	7	-	-	-	4	3	1	-

Ženske - člani šolskih odborov po poklicu (nadaljevanje)

	Skupaj	Kmeto- valci	Rudarji, indu- strijski in obrtni delavci	Obrtniki	Prometno osebje	Trgov- sko osebje	Osebje storitev in varstva	Finančni, pisar- niški in sorodni	Vodilno osebje
Ljubljana									
Osnovne šole	795	7	34	-	-	8	5	128	119
Gimnazije	42	-	2	-	-	-	-	8	1
Šole za vzgojo učnega kadra	17	-	-	-	-	-	-	3	2
Srednje strokovne šole	49	-	3	-	-	-	1	6	8
Srednje umetniške šole	14	-	-	-	-	-	-	1	2
Šole za kvalificirane delavce	61	-	5	2	-	5	2	12	7
Šole za drug strokovni kader	4	-	-	-	-	-	-	1	-
Posebne šole	51	-	3	-	-	-	2	6	7
Šole za dopolnilno izobraževanje	54	-	1	-	-	-	-	14	3
Maribor									
Osnovne šole	544	20	17	-	-	14	4	91	47
Gimnazije	15	-	-	-	-	-	-	5	-
Šole za vzgojo učnega osebja	5	-	-	-	-	1	-	1	1
Srednje strokovne šole	24	-	-	-	-	1	-	6	2
Srednje umetniške šole	4	-	-	-	-	-	-	-	-
Šole za kvalificirane delavce	26	-	2	1	-	-	1	3	3
Šole za drug strokovni kader	7	-	-	-	-	-	-	-	1
Posebne šole	27	-	-	-	-	1	-	8	4
Šole za odrasle	2	-	-	-	-	-	-	-	-
Šole za dopolnilno izobraževanje	29	-	-	-	-	1	-	8	3
Murska Sobota									
Osnovne šole	232	17	5	1	-	1	2	22	20
Gimnazije	5	-	-	-	-	-	-	-	-
Šole za vzgojo učnega osebja	7	-	-	-	-	-	-	1	-
Srednje strokovne šole	8	-	-	-	-	-	-	-	1
Šole za kvalificirane delavce	13	-	1	-	-	-	1	3	3
Posebne šole	14	-	-	-	-	-	-	3	4
Šole za dopolnilno izobraževanje	3	-	-	-	-	1	-	1	-
Novo mesto									
Osnovne šole	340	8	17	-	-	8	1	25	65
Gimnazije	6	-	-	-	-	-	-	1	1
Šole za vzgojo učnega osebja	3	-	-	-	-	-	-	-	-
Srednje strokovne šole	6	-	-	-	-	-	-	1	-
Šole za kvalificirane delavce	4	-	-	-	-	-	-	-	2
Posebne šole	8	-	-	-	-	-	-	1	1
Šole za dopolnilno izobraževanje	9	-	-	-	-	1	-	2	-

Ženske - člani šolskih odborov po poklicu (nadaljevanje)

	Strokovnjaki in umetniki						Osebe z lastnimi dohodki	Vzdrževane osebe
	vsi	inženirji in tehniki	kmetijski strokovnjaki	zdravstveni delavci	učno osebje gimnazij in strokovnih šol	učitelji strokovnih šol in vzgojitelji		
Ljubljana								
Osnovne šole	240	4	-	23	27	179	12	242
Gimnazije	17	1	-	-	13	1	-	14
Šole za vzgojo učnega osebja	9	-	-	3	4	2	-	3
Srednje strokovne šole	21	6	-	9	2	1	-	10
Srednje umetniške šole	9	-	-	-	5	1	1	1
Šole za kvalificirane delavce	20	-	-	-	6	13	1	7
Šole za drug strokovni kader	1	-	-	1	-	-	-	2
Posebne šole	24	1	-	8	-	14	5	4
Šole za dopolnilno izobraževanja	26	1	-	-	17	7	2	8
Maribor								
Osnovne šole	190	-	-	9	7	171	4	157
Gimnazije	7	-	1	1	3	1	-	3
Šole za vzgojo učnega osebja	1	-	-	-	-	1	-	1
Srednje strokovne šole	12	2	1	4	3	1	-	3
Srednje umetniške šole	2	-	-	-	2	-	-	2
Šole za kvalificirane delavce	9	1	2	-	-	6	-	7
Šole za drug strokovni kader	5	1	-	-	1	3	-	1
Posebne šole	7	-	-	-	-	7	-	7
Šole za odrasle	1	-	-	-	1	-	-	1
Šole za dopolnilno izobraževanja	12	-	-	-	3	9	-	5
Murska Sobota								
Osnovne šole	75	-	-	5	-	70	-	89
Gimnazije	2	-	-	-	1	1	-	3
Šole za vzgojo učnega osebja	4	-	-	-	1	3	-	2
Srednje strokovne šole	5	-	-	2	2	1	-	2
Šole za kvalificirane delavce	2	-	-	-	-	2	1	2
Posebne šole	4	-	-	2	-	2	1	2
Šole za dopolnilno izobraževanje	-	-	-	-	-	-	1	-
Novo mesto								
Osnovne šole	108	1	1	4	-	101	-	108
Gimnazije	2	-	-	-	2	-	-	2
Šole za vzgojo učnega osebja	1	-	-	1	-	-	-	2
Srednje strokovne šole	3	1	1	-	1	-	1	1
Šole za kvalificirane delavce	-	-	-	-	-	-	-	2
Posebne šole	5	-	-	2	-	1	-	1
Šole za dopolnilno izobraževanje	3	-	-	-	-	3	-	3

Ženske - člani šolskih odborov po poklicu (nadaljevanje)

	Skupaj	Kmeto- valci	Rudarji, indu- strijski in obrtni delavci	Obrtniki	Prometno osebje	Trgov- sko osebje	Osebe storitev in varstva	Finančni, pisar- niški in sorodni	Vodilno osebje
Po občinah									
Celje									
Celje	98	1	-	-	-	2	-	15	12
Laško	20	-	-	-	-	-	-	2	4
Mozirje	39	6	-	-	-	3	1	1	5
Slovenske Konjice	43	2	1	-	-	2	2	8	4
Šentjur pri Celju	31	-	2	-	-	1	-	5	5
Šmarje pri Jelšah	85	1	2	-	-	4	2	11	10
Šoštanj	64	-	1	-	-	-	-	7	9
Žalec	69	4	1	-	-	-	-	12	7
Gorica									
Ajdovščina	65	1	1	-	-	1	2	7	19
Idrija	97	2	1	-	-	3	-	11	23
Nova Gorica	142	2	3	-	-	3	-	14	27
Tolmin	104	2	5	1	1	3	2	4	20
Koper									
Hrpelje	44	-	3	1	-	2	2	3	14
ilirska Bistrica	37	-	-	-	-	1	-	7	9
Izola	15	-	2	-	-	-	-	3	5
Koper	95	2	-	1	-	1	1	9	18
Piran	52	-	1	-	-	-	1	7	6
Postojna	55	-	-	-	-	3	-	9	11
Sežana	70	4	4	-	-	-	2	10	16
Kranj									
Jesenice	37	-	3	-	-	-	-	2	7
Kranj	106	-	4	-	-	-	2	20	11
Radovljica	55	-	4	-	-	-	3	7	6
Škofja Loka	71	1	1	2	-	1	2	16	12
Tržič	27	-	1	-	-	-	-	7	4
Ljubljana									
Cerknica	31	-	2	-	-	1	-	6	6
Domžale	55	-	7	-	-	-	-	10	4
Grosuplje	73	1	5	-	-	1	2	5	14
Hrastnik	42	-	1	-	-	-	1	7	5

Ženske - člani šolskih odborov po poklicu (nadaljevanje)

	Strokovnjaki in umetniki						Osebe z lastnimi dohodki	Vzdrževane osebe
	vsi	inženirji in tehniki	kmetijski strokovnjaki	zdravstveni delavci	učno osebje gimnazij in strokovnih šol	učitelji strokovnih šol in vzgojitelji		
Po občinah								
Celje								
Celje	41	-	3	6	8	24	1	26
Laško	5	-	-	1	-	4	-	9
Mozirje	3	-	-	-	-	3	-	20
Slovenske Konjice	7	-	-	-	-	7	1	16
Šentjur pri Celju	11	-	-	1	1	9	-	7
Šmarje pri Jelšah	30	-	1	1	1	27	-	25
Šoštanj	20	1	-	1	1	16	-	27
Žalec	26	1	-	1	1	23	-	19
Gorica								
Ajdovščina	10	-	-	-	1	9	-	24
Idrija	13	1	-	1	1	10	1	43
Nova Gorica	39	-	-	7	3	27	3	51
Tolmin	9	-	-	1	1	7	2	55
Koper								
Hrpolje	1	-	-	-	-	1	-	18
Ilirska Bistrica	3	-	-	-	1	2	-	17
Izola	5	-	-	2	-	3	-	5
Koper	23	-	-	3	3	16	-	40
Piran	12	-	-	2	1	8	1	24
Postojna	15	-	-	5	-	9	-	17
Sežana	7	-	-	1	-	6	1	26
Kranj								
Jesenice	18	-	-	1	3	14	-	7
Kranj	40	-	-	3	6	31	1	28
Radovljica	16	-	-	2	1	13	3	16
Škofja Loka	14	-	-	2	4	8	-	22
Tržič	7	-	-	-	2	5	1	7
Ljubljana								
Cerknica	7	-	-	1	-	5	-	9
Domžale	20	1	-	1	2	16	1	13
Grosuplje	26	-	-	2	-	24	1	18
Hrastnik	13	1	-	2	2	8	-	15

Ženske - člani šolskih odborov po poklicu (nadaljevanje)

	Skupaj	Kmeto- valci	Rudarji, indu- strijski in obrtni delavci	Obrtniki	Prometno osebje	Trgov- sko osebje	Osebje storitev in varstva	Finančni, pisar- niški in sorodni	Vodilno osebje
Ljubljana									
Kamnik	46	-	4	-	-	-	-	9	10
Kočevje	68	4	3	-	-	-	1	6	14
Litija	50	-	2	-	-	1	-	8	19
Ljubljana-Bežigrad	58	-	3	-	-	-	-	15	5
Ljubljana-Center	188	-	3	1	-	5	1	30	17
Ljubljana-Moste-Polje	72	-	1	-	-	1	1	15	6
Ljubljana-Šiška	73	-	1	-	-	-	-	9	4
Ljubljana-Vič-Rudnik	158	1	9	1	-	3	-	27	28
Logatec	28	-	2	-	-	-	-	1	5
Medvode	21	-	2	-	-	-	-	4	2
Ribnica	22	-	-	-	-	1	-	-	6
Trbovlje	41	-	-	-	-	-	2	11	5
Vrhnika	41	-	3	-	-	-	2	11	5
Zagorje ob Savi	20	1	-	-	-	-	-	5	4
Maribor									
Dravograd	25	5	1	-	-	-	-	3	4
Lenart	33	1	-	-	-	1	-	9	2
Maribor-Center	209	5	6	1	-	3	1	39	17
Maribor-Tabor	64	-	4	-	-	3	-	15	3
Maribor-Tezno	38	1	1	-	-	1	1	10	2
Ormož	32	1	3	-	-	1	-	4	3
Ptuj	89	1	3	-	-	3	1	10	14
Radlje ob Dravi	44	2	-	-	-	-	-	4	7
Ravne na Koroškem	59	-	-	-	-	1	-	9	3
Slovenj Gradec	39	-	-	-	-	4	2	10	4
Slovenska Bistrica	51	4	1	-	-	1	-	9	2
Murska Sobota									
Beltinci	20	2	-	-	-	-	-	1	1
Gornja Radgona	45	2	-	1	-	-	-	8	8
Lendava	32	2	1	-	-	-	1	1	4
Ljutomer	57	-	5	-	-	-	1	8	7
Murska Sobota	109	7	-	-	-	1	1	12	8
Petrovci-Šalovci	19	4	-	-	-	1	-	-	-
Novo mesto									
Brežice	49	-	1	-	-	-	-	4	10
Črnomelj	48	2	1	-	-	-	-	3	13
Metlika	19	1	2	-	-	1	-	2	4
Novo mesto	142	2	6	-	-	3	1	8	27
Sevnica	35	3	4	-	-	1	-	1	5
Trebnje	31	-	1	-	-	3	-	4	4
Videm-Krško	52	-	2	-	-	1	-	8	6

Ženske - člani šolskih odborov po poklicu (nadaljevanje)

	Strokovnjaki in umetniki						Osebe z lastnimi dohodki	Vzdrževane osebe
	vsi	inženirji in tehniki	kmetijski strokovnjaki	zdravstveni delavci	učno osebje gimnazij in strokovnih šol	učitelji strokovnih šol in vzgojitelji		
Ljubljana								
Kamnik	15	-	-	2	2	11	1	7
Kočevje	14	-	-	2	3	9	1	25
Litija	10	-	-	2	-	8	-	20
Ljubljana-Bežigrad	25	-	-	2	4	16	1	9
Ljubljana-Center	98	5	-	19	28	36	4	29
Ljubljana-Moste-Polje	24	-	-	2	10	12	1	23
Ljubljana Šiška	35	-	-	3	8	24	2	22
Ljubljana-Vič-Rudnik	40	5	-	-	12	21	6	43
Logatec	5	-	-	2	-	3	1	14
Medvode	8	-	-	1	-	7	-	5
Ribnica	6	-	-	-	1	5	-	9
Trbovlje	15	1	-	2	2	8	-	8
Vrhnika	4	-	-	1	-	3	2	14
Zagorje ob Savi	2	-	-	-	-	2	-	8
Maribor								
Dravograd	4	-	-	-	1	3	-	8
Lenart	11	-	-	-	-	10	-	9
Maribor-Center	71	2	-	4	12	51	1	65
Maribor-Tabor	24	1	-	5	2	15	1	14
Maribor-Tezno	8	-	-	-	-	8	-	14
Ormož	12	-	-	-	1	11	-	8
Ptuj	41	1	3	1	3	33	1	15
Radlje ob Dravi	19	-	-	1	-	18	1	11
Ravne na Koroškem	25	-	1	1	-	22	-	21
Slovenj Gradec	11	-	-	-	1	10	-	8
Slovenska Bistrica	20	-	-	2	-	18	-	14
Murska Sobota								
Beltinci	6	-	-	-	-	6	-	10
Gornja Radgona	11	-	-	2	-	9	-	15
Lendava	20	-	-	-	-	20	-	3
Ljutomer	14	-	-	3	-	11	3	19
Murska Sobota	34	-	-	4	4	26	-	46
Petrovci-Šalovci	7	-	-	-	-	7	-	7
Novo mesto								
Brežice	14	-	1	-	1	12	-	20
Črnomelj	12	-	-	-	1	11	-	17
Metlika	6	-	-	1	-	5	-	3
Novo mesto	55	1	1	5	1	45	1	39
Sevnica	9	-	-	-	-	9	-	12
Trebnje	6	1	-	-	-	5	-	13
Videm - Krško	20	-	-	1	-	18	-	15

Člani šolskih odborov po starostnih skupinah

	Vsi							Ženske						
	skupaj	do 24	25 - 29	30 - 39	40 - 49	50 - 59	nad 60	skupaj	do 24	25 - 29	30 - 39	40 - 49	50 - 59	nad 60
SR Slovenija	13308	792	986	4 486	4 196	2 398	450	3 949	435	500	1 530	975	435	74
Po vrstah šol														
Osnovne šole	10322	462	832	3 579	3 248	1 831	370	3 170	306	440	1 278	760	334	52
Gimnazije	345	68	5	86	118	59	9	98	23	3	29	31	10	2
Šole za vzgojo učnega osebja	125	24	6	33	36	23	3	43	13	3	11	12	3	1
Srednje strokovne šole	564	77	28	188	166	95	10	120	31	12	37	25	13	2
Srednje umetniške šole	48	6	1	9	11	14	7	18	1	-	3	5	5	4
Šole za kvalificirane delavce	997	106	50	320	322	182	17	149	29	9	49	42	20	-
Šole za drug strokovni kader	72	10	3	14	32	13	-	20	7	2	3	7	1	-
Posebne šole	292	6	25	105	86	58	12	160	6	18	59	39	33	5
Šole za odrasle	93	10	15	31	25	10	2	8	3	3	1	1	-	-
Šole za dopolnilno izobraževanje	450	23	21	121	152	113	20	163	16	10	60	53	16	8
Po okrajih														
Celje	1 473	80	103	519	479	243	49	449	52	49	173	116	56	3
Gorica	1 268	74	109	415	388	236	46	408	56	60	150	92	40	10
Koper	1 155	64	105	418	383	157	28	368	41	58	164	78	22	5
Kranj	1 081	57	93	393	321	194	23	296	26	44	124	74	25	3
Ljubljana	3 566	227	214	1 118	1 102	757	148	1 087	105	105	398	288	162	29
Maribor	2 363	183	173	777	782	371	77	683	89	77	248	186	68	15
Murska Sobota	1 041	34	76	386	345	173	27	282	20	45	131	59	22	5
Novo mesto	1 367	73	113	460	396	267	52	376	46	62	142	82	40	4

Člani šolskih odborov po starostnih skupinah (nadaljevanje)

	Vsi							Ženske						
	skupaj	do 24	25 - 29	30 - 39	40 - 49	50 - 59	nad 60	skupaj	do 24	25 - 29	30 - 39	40 - 49	50 - 59	nad 60
Po vrstah šol in okrajih														
Celje														
Osnovne šole	1 179	55	89	413	384	197	41	374	40	44	142	98	47	3
Gimnazije	15	3	1	1	9	1	-	4	-	1	1	2	-	-
Šole za vzgojo učnega osebja	15	3	-	6	3	3	-	6	2	-	4	-	-	-
Srednje strokovne šole	44	6	3	10	14	9	2	13	5	2	1	3	2	-
Šole za kvalificirane delavce	155	11	8	63	47	21	5	28	4	1	12	6	5	-
Šole za drug strokovni kader	8	1	-	2	4	1	-	2	1	-	-	1	-	-
Posebne šole	24	-	1	8	9	5	1	12	-	1	5	4	2	-
Šole za dopolnilno izobraževanje	33	1	1	16	9	6	-	10	-	-	8	2	-	-
Gorica														
Osnovne šole	1 069	51	95	341	334	205	43	338	43	54	124	77	31	9
Gimnazije	31	6	-	13	7	4	1	9	3	-	3	1	2	-
Šole za vzgojo učnega osebja	12	3	2	2	3	2	-	2	1	-	-	1	-	-
Srednje strokovne šole	25	3	3	6	9	4	-	6	2	1	1	1	1	-
Šole za kvalificirane delavce	52	5	1	22	14	10	-	6	1	-	2	3	-	-
Šole za drug strokovni kader	7	1	2	-	3	1	-	4	1	1	-	2	-	-
Posebne šole	20	-	1	11	6	2	-	10	-	1	5	3	1	-
Šole za dopolnilno izobraževanje	52	5	5	20	12	8	2	33	5	3	15	4	5	1
Koper														
Osnovne šole	923	38	88	342	321	111	23	309	27	50	143	66	18	5
Gimnazije	40	8	-	11	12	8	1	14	4	-	2	6	2	-
Šole za vzgojo učnega osebja	9	2	1	4	1	1	-	3	2	-	1	-	-	-
Srednje strokovne šole	60	8	1	23	11	17	-	11	4	1	3	2	1	-
Šole za kvalificirane delavce	54	6	6	10	22	8	2	3	2	-	-	1	-	-
Posebne šole	30	-	5	18	6	1	-	14	-	4	10	-	-	-
Šole za dopolnilno izobraževanje	39	2	4	10	10	11	2	14	2	3	5	3	1	-
Kranj														
Osnovne šole	791	27	65	300	235	145	19	238	17	37	107	54	21	2
Gimnazije	34	7	2	6	10	9	-	3	1	-	1	1	-	-
Srednje strokovne šole	46	9	3	16	13	5	-	3	1	1	-	1	-	-
Šole za kvalificirane delavce	73	4	5	28	24	11	1	8	3	-	4	1	-	-
Šole za drug strokovni kader	6	1	-	1	3	1	-	3	1	-	-	1	1	-
Posebne šole	47	-	4	18	18	6	1	24	-	3	9	10	2	-
Šole za odrasle	40	5	12	15	4	4	-	6	2	3	-	1	-	-
Šole za dopolnilno izobraževanje	44	4	2	9	14	13	2	11	1	-	3	5	1	1

Člani šolskih odborov po starostnih skupinah (nadaljevanje)

	Vsi							Ženske						
	skupaj	do 24	25 - 29	30 - 39	40 - 49	50 - 59	nad 60	skupaj	do 24	25 - 29	30 - 39	40 - 49	50 - 59	nad 60
Ljubljana														
Osnovne šole	2 568	116	177	880	762	518	115	795	65	88	322	200	107	13
Gimnazije	121	26	2	24	41	25	3	42	10	2	13	11	5	1
Šole za vzgojo učnega osebja	29	6	-	5	13	4	1	17	3	-	2	9	2	1
Srednje strokovne šole	209	32	6	62	63	40	6	49	12	2	15	12	6	2
Srednje umetniške šole	36	4	1	5	9	11	6	14	-	-	2	3	5	4
Šole za kvalificirane delavce	315	34	14	74	116	77	-	61	8	5	16	20	12	-
Šole za drug strokovni kader	24	3	-	5	8	8	-	4	2	-	-	2	-	-
Posebne šole	96	3	7	28	21	30	7	51	3	5	15	7	18	3
Šole za odrasle	9	-	-	2	5	1	1	-	-	-	-	-	-	-
Šole za dopolnilno izobraževanje	159	3	7	33	64	43	9	54	2	3	13	24	7	5
Maribor														
Osnovne šole	1 718	105	147	580	552	274	60	544	64	65	205	139	58	13
Gimnazije	63	10	-	22	22	5	4	15	2	-	6	5	1	1
Šole za vzgojo učnega osebja	26	4	1	7	8	5	1	5	2	1	-	2	-	-
Srednje strokovne šole	112	10	6	39	42	14	1	24	4	3	11	5	1	-
Srednje umetniške šole	12	2	-	4	2	3	1	4	1	-	1	2	-	-
Šole za kvalificirane delavce	241	36	11	73	77	38	6	26	7	3	5	9	2	-
Šole za drug strokovni kader	27	4	1	6	14	2	-	7	2	1	3	1	-	-
Posebne šole	40	2	3	9	17	8	1	27	2	3	5	10	5	1
Šole za odrasle	44	5	3	14	16	5	1	2	1	-	1	-	-	-
Šole za dopolnilno izobraževanje	80	5	1	23	32	17	2	29	4	1	10	13	1	-
Murska Sobota														
Osnovne šole	876	14	65	318	309	148	22	232	11	41	106	54	17	3
Gimnazije	9	2	-	2	3	2	-	5	1	-	2	2	-	-
Šole za vzgojo učnega osebja	24	4	1	7	6	6	-	7	2	1	3	-	1	-
Srednje strokovne šole	28	5	3	10	9	1	-	8	2	2	3	1	-	-
Šole za kvalificirane delavce	60	7	4	35	9	4	1	13	3	-	10	-	-	-
Posebne šole	24	-	3	10	4	5	2	14	-	1	6	2	4	1
Šole za dopolnilno izobraževanje	20	2	-	4	5	7	2	3	1	-	1	-	-	1
Novo mesto														
Osnovne šole	1 198	56	106	405	351	233	47	340	39	61	129	72	35	4
Gimnazije	32	6	-	7	14	5	-	6	2	-	1	3	-	-
Šole za vzgojo učnega osebja	10	2	1	2	2	2	1	3	1	1	1	-	-	-
Srednje strokovne šole	40	4	3	22	5	5	1	6	1	-	3	-	2	-
Šole za kvalificirane delavce	47	3	1	15	13	13	2	4	1	-	-	2	1	-
Posebne šole	11	1	1	3	5	1	-	8	1	-	3	3	1	-
Šole za dopolnilno izobraževanje	23	1	1	6	6	8	1	9	1	-	5	2	1	-

Člani šolskih odborov po starostnih skupinah (nadaljevanje)

	Vsi							Ženske						
	skupaj	do 24	25 - 29	30 - 39	40 - 49	50 - 59	nad 60	skupaj	do 24	25 - 29	30 - 39	40 - 49	50 - 59	nad 60
Po občinah														
Celje														
Celje	336	31	10	108	116	60	11	98	19	6	31	25	16	1
Laško	80	2	4	28	26	15	5	20	1	8	7	6	4	-
Mozirje	118	-	8	55	35	17	3	39	-	4	20	10	5	-
Slovenske Konjice	140	5	24	50	38	20	3	43	4	6	20	10	3	-
Šentjur pri Celju	119	8	5	37	42	23	4	31	6	2	11	8	3	1
Šmarje pri Jelšah	272	15	20	84	93	50	10	85	10	12	30	23	10	-
Šoštanj	182	8	20	67	60	23	4	64	4	11	27	16	5	1
Žalec	226	11	12	90	69	35	9	69	8	6	27	18	10	-
Gorica														
Ajdovščina	235	12	15	72	87	44	5	65	12	10	21	18	3	1
Idrija	266	17	18	89	73	61	8	97	13	8	36	18	20	2
Nova Gorica	459	25	39	163	140	70	22	142	17	22	55	33	10	5
Tolmin	308	20	37	91	88	61	11	104	14	20	38	23	7	2
Koper														
Hrpelje	118	7	13	44	32	17	5	44	6	10	19	6	2	1
Ilirska Bistrica	103	4	9	32	39	17	2	37	3	7	17	6	3	1
Izola	70	7	6	21	29	4	3	15	4	2	5	4	-	-
Koper	316	20	26	117	113	32	8	95	14	8	47	24	2	-
Piran	158	8	11	68	41	27	3	52	6	8	21	11	5	1
Postojna	166	10	21	52	57	23	3	55	4	13	20	12	4	2
Sežana	224	8	19	84	72	37	4	70	4	10	35	15	6	-
Kranj														
Jesenice	138	10	11	64	28	23	2	37	4	6	18	4	5	-
Kranj	401	18	30	139	128	75	11	106	8	15	39	34	10	-
Radovljica	189	6	14	57	63	42	7	55	5	8	19	14	6	3
Škofja Loka	270	17	34	102	76	38	3	71	8	13	32	15	3	-
Tržič	83	6	4	31	26	16	-	27	1	2	16	7	1	-
Ljubljana														
Cerknica	130	7	5	51	41	22	4	31	5	1	15	6	4	-
Domžale	268	6	13	81	91	62	15	55	4	4	25	10	9	3
Grosuplje	241	10	16	81	53	59	22	73	9	10	28	14	9	3
Hrastnik	130	15	9	49	31	17	9	42	5	5	19	6	4	3
Kamnik	191	9	10	65	69	33	5	46	7	6	18	12	3	-
Kočevje	226	14	23	76	61	44	8	68	12	9	24	15	7	1
Litija	161	6	16	53	46	33	7	50	3	7	23	12		1

Člani šolskih odborov po starostnih skupinah (nadaljevanje)

	Vsi						Ženske							
	skupaj	do 24	25 - 29	30 - 39	40 - 49	50 - 59	nad 60	skupaj	do 24	25 - 29	30 - 39	40 - 49	50 - 59	nad 60
Ljubljana														
Ljubljana-Bežigrad	182	13	5	55	71	35	3	58	3	4	19	26	6	-
Ljubljana-Center	479	59	14	90	164	136	16	188	21	5	37	68	48	9
Ljubljana-Moste-Polje	213	10	14	65	67	47	10	72	6	3	27	21	14	1
Ljubljana-Šiška	234	20	11	62	87	43	11	73	9	6	27	19	8	4
Ljubljana-Vič-Rudnik	479	26	40	153	141	97	22	158	8	26	54	44	23	3
Logatec	96	3	8	46	18	14	7	28	1	3	14	8	1	1
Medvode	65	1	4	20	23	17	-	21	1	1	5	7	7	-
Ribnica	91	3	4	33	29	20	2	22	2	3	10	6	1	-
Trbovlje	143	12	8	63	36	23	1	41	3	3	27	4	4	-
Vrhnika	121	7	10	39	37	26	2	41	2	6	18	9	6	-
Zagorje ob Savi	116	6	4	36	37	29	4	20	4	3	8	1	4	-
Maribor														
Dravograd	61	5	7	15	21	11	2	25	4	4	8	5	3	1
Lenart	107	10	6	42	31	14	4	33	5	4	15	6	2	1
Maribor-Center	663	65	53	199	212	114	20	209	29	30	61	58	27	4
Maribor-Tabor	215	10	11	70	85	30	9	64	4	2	26	23	9	-
Maribor-Tezno	195	10	11	70	66	33	5	38	2	3	17	14	1	1
Ormož	113	5	9	41	36	16	6	32	3	3	14	7	4	1
Ptuj	353	14	21	116	127	61	14	89	6	13	38	22	7	3
Radlje ob Dravi	138	12	12	41	46	23	4	44	9	3	13	11	7	1
Ravne na Koroškem	183	23	12	80	48	18	2	59	12	5	26	13	3	-
Slovenj Gradec	153	10	11	48	55	26	3	39	6	4	12	14	3	-
Slovenska Bistrica	182	19	20	55	55	25	8	51	9	6	18	13	2	3
Murska Sobota														
Beltinci	113	1	4	31	44	29	4	20	1	1	5	9	4	-
Gornja Radgona	123	3	4	48	36	27	5	45	2	3	25	7	6	2
Lendava	146	1	19	59	46	17	4	32	-	12	16	3	1	-
Ljutomer	172	5	10	74	51	27	5	57	4	6	28	13	3	3
Murska Sobota	419	24	36	150	142	60	7	109	13	21	47	22	6	-
Petrovci-Šalovci	68	-	3	24	26	13	2	19	-	2	10	5	2	-
Novo mesto														
Brežice	199	5	6	70	71	42	5	49	2	2	26	13	6	-
Črnomelj	176	6	21	53	65	24	7	48	2	16	15	13	2	-
Metlika	68	3	3	22	20	18	2	19	3	2	6	6	2	-
Novo mesto	424	38	47	142	110	73	14	142	28	22	49	25	14	4
Sevnica	159	4	7	36	50	52	10	35	2	6	9	7	11	-
Trebnje	109	5	10	42	31	19	2	31	4	6	14	6	1	-
Videm-Krško	226	12	19	95	49	39	12	52	5	8	23	12	4	-

Člani šolskih odborov po kvalifikaciji

	Skupaj	Visokokvalificirani	Kvalificirani	Priučeni	Nekvalificirani	Visoka izobrazba	Višja izobrazba	Srednja izobrazba	Nižja izobrazba	Pomožni uslužbenci	Ni delavec uslužbenec
SR Slovenija	13 308	675	1 410	136	257	970	705	3 901	933	23	4 298

Po vrstah šol

Osnovne šole	10 322	388	1 264	124	250	320	370	2 928	797	16	3 865
Gimnazije	345	8	15	1	-	110	24	84	19	-	84
Šole za vzgojo učnega osebja	125	1	1	-	-	39	14	38	4	-	28
Srednje strokovne šole	564	16	5	5	-	211	50	187	10	2	78
Srednje umetniške šole	48	2	-	-	-	16	4	15	-	-	11
Šole za kvalificirane delavce	997	201	63	2	4	105	109	358	37	5	113
Šole za drug strokovni kader	72	3	1	-	-	35	11	11	2	-	9
Posebne šole	292	16	19	1	1	32	69	92	22	-	40
Šole za odrasle	93	16	17	-	-	15	13	21	2	-	9
Šole za dopolnilno izobraževanje	450	24	25	3	2	87	41	167	40	-	61

Po okrajih

Celje	1 473	80	137	20	28	100	70	475	94	6	463
Gorica	1 268	35	147	11	27	53	46	318	95	1	535
Koper	1 155	29	132	22	34	78	62	310	126	2	360
Kranj	1 081	78	130	14	22	82	68	379	56	3	249
Ljubljana	3 566	218	415	25	54	399	227	1 000	203	4	1 021
Maribor	2 363	154	243	16	25	174	153	781	190	4	623
Murska Sobota	1 041	20	74	10	27	26	28	276	96	2	482
Novo mesto	1 361	61	132	18	40	58	51	362	73	1	565

Člani šolskih odborov po kvalifikaciji (nadaljevanje)

	Skupaj	Visokovalificirani	Kvalificirani	Priučeni	Nekvalificirani	Visoka izobrazba	Višja izobrazba	Srednja izobrazba	Nižja izobrazba	Pomožni uslužbenci	Ni delavec uslužbenec
Po vrstah šol in okrajih											
Celje											
Osnovne šole	1 179	48	124	17	27	33	42	377	80	4	427
Gimnazije	15	1	-	-	-	7	-	3	1	-	3
Šole za vzgojo učnega osebja	15	-	-	-	-	8	1	3	-	-	3
Srednje strokovne šole	44	2	1	-	-	18	3	15	-	-	5
Šole za kvalificirane delavce	155	26	10	1	-	25	16	52	9	2	14
Šole za drug strokovni kader	8	-	-	-	-	2	2	2	-	-	2
Posebne šole	24	1	-	-	-	3	5	9	2	-	4
Šole za dopolnilno izobraževanje	33	2	2	2	1	4	1	14	2	-	5
Borica											
Osnovne šole	1 069	24	139	11	27	14	23	256	79	1	495
Gimnazije	31	2	2	-	-	13	-	7	-	-	7
Šole za vzgojo učnega osebja	12	1	-	-	-	2	2	2	1	-	4
Srednje strokovne šole	25	-	-	-	-	7	2	13	-	-	3
Šole za kvalificirane delavce	52	8	2	-	-	3	9	21	4	-	5
Šole za drug strokovni kader	7	-	-	-	-	5	-	1	-	-	1
Posebne šole	20	-	1	-	-	3	8	2	2	-	4
Šole za dopolnilno izobraževanje	52	-	3	-	-	6	2	16	9	-	16
Koper											
Osnovne šole	923	18	127	20	33	22	28	243	109	2	321
Gimnazije	40	1	1	1	-	11	3	5	3	-	15
Šole za vzgojo učnega osebja	9	-	-	-	-	2	1	4	-	-	2
Srednje strokovne šole	60	1	1	1	-	22	7	15	2	-	11
Šole za kvalificirane delavce	54	8	3	-	-	8	13	13	4	-	5
Posebne šole	30	-	-	-	1	6	6	13	3	-	1
Šole za dopolnilno izobraževanje	39	1	-	-	-	7	4	17	5	-	5
Kranj											
Osnovne šole	791	55	107	13	22	33	43	252	48	2	216
Gimnazije	34	-	1	-	-	14	5	6	-	-	8
Srednje strokovne šole	46	3	-	-	-	8	1	26	-	-	8
Šole za kvalificirane delavce	73	11	2	1	-	7	5	38	4	1	4
Šole za drug strokovni kader	6	-	-	-	-	1	2	2	-	-	1
Posebne šole	47	4	6	-	-	4	5	21	2	-	5
Šole za odrasle	40	4	13	-	-	6	1	13	2	-	1
Šole za dopolnilno izobraževanje	44	1	1	-	-	9	6	21	-	-	6

Člani šolskih odborov po kvalifikaciji (nadaljevanje)

	Skupaj	Visokkvalificirani	Kvalificirani	Priučeni	Nekvalificirani	Visoka izobrazba	Višja izobrazba	Srednja izobrazba	Nižja izobrazba	Pomožni uslužbenci	Ni delavec uslužbenec
Ljubljana											
Osnovne šole	2 568	114	363	21	51	137	115	722	165	2	878
Gimnazije	121	2	5	-	-	39	6	30	7	-	32
Šole za vzgojo učnega osebja	29	-	-	-	-	11	2	10	-	-	6
Srednje strokovne šole	209	2	2	4	-	94	18	55	3	2	29
Srednje umetniške šole	36	1	-	-	-	12	3	13	-	-	7
Šole za kvalificirane delavce	315	78	21	-	2	30	37	98	12	-	37
Šole za drug strokovni kader	24	-	-	-	-	16	4	1	-	-	3
Posebne šole	96	8	9	-	-	12	28	21	4	-	14
Šole za odrasle	9	-	-	-	-	6	1	1	-	-	1
Šole za dopolnilno izobraževanje	159	13	15	-	1	42	13	49	12	-	14
Maribor											
Osnovne šole	1 718	76	210	14	25	57	71	566	163	2	534
Gimnazije	63	-	5	-	-	16	9	20	3	-	10
Šole za vzgojo učnega osebja	26	-	-	-	-	8	6	7	-	-	5
Srednje strokovne šole	112	4	1	-	-	39	14	38	5	-	11
Srednje umetniške šole	12	1	-	-	-	4	1	2	-	-	4
Šole za kvalificirane delavce	241	51	18	-	-	22	18	97	1	2	32
Šole za drug strokovni kader	27	3	1	-	-	11	3	5	2	-	2
Posebne šole	40	1	2	1	-	1	10	10	8	-	7
Šole za odrasle	44	12	4	-	-	3	11	7	-	-	7
Šole za dopolnilno izobraževanje	80	6	2	1	-	13	10	29	8	-	11
Murska Sobota											
Osnovne šole	876	6	65	10	27	5	15	203	88	2	455
Gimnazije	9	-	1	-	-	2	-	3	-	-	3
Šole za vzgojo učnega osebja	24	-	1	-	-	3	2	11	2	-	5
Srednje strokovne šole	28	2	-	-	-	7	2	11	-	-	6
Šole za kvalificirane delavce	60	10	6	-	-	6	2	27	1	-	8
Posebne šole	24	2	1	-	-	1	4	11	1	-	4
Šole za dopolnilno izobraževanje	20	-	-	-	-	2	3	10	4	-	1
Novo mesto											
Osnovne šole	1 198	47	129	18	38	19	33	309	65	1	539
Gimnazije	32	2	-	-	-	8	1	10	5	-	6
Šole za vzgojo učnega osebja	10	-	-	-	-	5	-	1	1	-	3
Srednje strokovne šole	40	2	-	-	-	16	3	14	-	-	5
Šole za kvalificirane delavce	47	9	1	-	2	4	9	12	2	-	8
Posebne šole	11	-	-	-	-	2	3	5	-	-	1
Šole za dopolnilno izobraževanje	23	1	2	-	-	4	2	11	-	-	3

Člani šolskih odborov po kvalifikaciji (nadaljevanje)

	Skupaj	Visokokvalificirani	Kvalificirani	Priučeni	Nekvalificirani	Visoka izobrazba	Višja izobrazba	Srednja izobrazba	Nižja izobrazba	Pomožni uslužbenec	Ni delavec uslužbenec
Po občinah											
Celje											
Celje	336	28	22	1	-	60	21	125	18	1	60
Laško	80	1	9	-	1	3	3	24	7	-	32
Mozirje	118	9	12	2	10	1	2	29	12	-	41
Slovenske Konjice	140	5	23	5	3	2	12	30	12	-	48
Šentjur pri Celju	119	5	5	1	2	7	3	42	5	2	47
Šmarje pri Jelšah	272	11	20	4	8	11	10	86	11	1	110
Šoštanj	182	10	22	2	2	11	10	63	8	-	54
Žalec	226	11	24	5	2	5	9	76	21	2	71
Gorica											
Ajdovščina	235	9	25	-	5	7	7	47	28	1	106
Idrija	266	10	40	-	4	10	6	66	17	-	113
Nova Gorica	459	12	45	7	3	31	24	143	30	-	164
Tolmin	308	4	37	4	15	5	9	62	20	-	152
Koper											
Hrpelje	118	2	24	5	2	2	1	23	15	-	44
Ilirska Bistrica	103	-	10	5	5	1	3	28	11	-	40
Izola	70	5	6	2	-	5	19	21	3	-	9
Koper	316	9	29	3	12	22	10	93	33	1	104
Piran	158	5	18	3	1	26	11	41	14	-	39
Postojna	166	4	13	2	9	18	12	50	22	-	36
Sežana	224	4	32	2	5	4	6	54	28	1	88
Kranj											
Jesenice	138	7	14	-	2	22	13	55	9	-	16
Kranj	401	28	45	2	8	35	22	163	12	3	83
Radovljica	189	20	15	5	5	8	11	70	15	-	40
Škofja Loka	270	21	42	5	5	15	13	64	14	-	91
Trzin	83	2	14	2	2	2	9	27	6	-	19
Ljubljana											
Cerknica	130	2	15	1	6	1	4	44	19	-	38
Domžale	268	30	33	7	6	16	9	76	13	-	78
Grosuplje	241	10	41	1	2	4	11	63	8	-	101
Hrastnik	130	9	39	2	-	7	10	22	7	-	34
Kamnik	191	19	30	1	2	10	6	50	20	-	53
Kočevje	226	5	38	1	13	10	3	58	16	-	82

Člani šolskih odborov po kvalifikaciji (nadaljevanje)

	Skupaj	Visokokvalificirani	Kvalificirani	Priučeni	Nekvalificirani	Visoka izobrazba	Višja izobrazba	Srednja izobrazba	Nižja izobrazba	Pomožni uslužbenec	Ni delavec uslužbenec
Litija	161	5	21	-	1	1	7	43	13	-	70
Ljubljana-Bežigrad	182	10	9	-	2	30	23	78	1	-	29
Ljubljana-Center	479	31	15	-	1	158	56	138	5	2	73
Ljubljana-Moste-Polje	213	7	25	3	4	25	6	64	15	-	64
Ljubljana-Šiška	234	19	18	-	1	30	37	73	10	-	46
Ljubljana-Vič-Rudnik	479	16	53	1	8	72	19	137	21	-	152
Logatec	96	13	6	3	3	1	4	19	11	-	36
Medvode	65	6	10	2	-	3	5	15	4	2	18
Ribnica	91	3	12	-	-	5	2	18	13	-	38
Trbovlje	143	15	13	-	2	17	16	41	15	-	24
Vrhnika	121	4	24	2	3	5	7	30	5	-	41
Zagorje ob Savi	116	14	13	1	-	4	2	31	7	-	44
Maribor											
Dravograd	61	4	8	-	1	2	-	17	4	-	25
Lenart	107	1	7	1	-	3	10	32	11	1	41
Maribor-Center	663	41	48	-	4	83	54	233	51	2	147
Maribor-Tabor	215	21	14	5	1	27	36	68	11	-	32
Maribor-Tezno	195	22	32	2	3	3	5	62	20	-	46
Ormož	113	-	9	1	7	4	3	39	15	-	35
Ptuj	353	16	31	-	6	22	23	121	23	-	111
Radlje ob Dravi	138	13	15	-	1	2	4	48	11	-	44
Ravne na Koroškem	183	23	24	1	-	19	8	54	15	-	39
Slovenj Gradec	153	8	21	4	2	4	3	43	16	-	55
Slovenska Bistrica	182	5	34	5	-	5	7	64	13	1	48
Murska Sobota											
Beltinci	113	1	13	4	4	1	3	20	1	1	65
Gornja Radgona	123	3	6	-	5	3	6	34	15	1	50
Lendava	146	7	7	2	12	2	2	44	15	-	55
Ljutomer	172	5	22	3	3	4	8	51	21	-	55
Murska Sobota	419	4	21	1	2	16	6	112	41	-	216
Petrovci-Šalovci	68	-	5	-	1	-	3	15	3	-	41
Novo mesto											
Brežice	199	14	15	1	2	5	11	55	13	1	82
Črnomelj	176	3	14	2	9	5	1	52	4	-	86
Metlika	68	2	6	-	1	1	2	15	6	-	35
Novo mesto	424	14	40	7	17	30	16	121	23	-	156
Sevnica	159	12	17	3	4	1	6	33	7	-	76
Trebnje	109	3	21	2	1	3	4	25	5	-	45
Videm Krško	226	13	19	3	6	13	11	61	15	-	85

Člani šolskih odborov po načinu izvolitve

	Skupaj	Imenovani od LO	Izvoljeni na zboru volilcev	Izvoljeni iz vrst učnega osebja	Izvoljeni iz vrst učencev	Zastopniki gospodarskih organizacij	Zastopniki družbenih organizacij	Člani po položaju
SR Slovenija	13 308	2 591	5 282	1 259	257	1 021	1 555	1 343
Po vrstah šol								
Osnovne šole	10 322	1 971	4 841	906	14	406	1 123	1 351
Gimnazije	345	65	74	52	49	23	55	27
Šole za vzgojo učnega osebja	125	30	16	26	19	3	21	10
Srednje strokovne šole	564	72	64	63	54	136	130	45
Srednje umetniške šole	48	13	4	11	5	3	8	4
Šole za kvalificirane delavce	997	197	72	104	72	379	77	96
Šole za drug strokovni kader	72	20	4	6	7	13	16	6
Posebne šole	292	66	76	40	2	11	64	33
Šole za odrasle	93	10	3	7	25	37	3	8
Šole za dopolnilno izobraževanje	450	147	128	44	10	10	58	53
Po okrajih								
Celje	1 473	308	584	157	22	101	146	155
Gorica	1 268	258	494	75	16	92	187	146
Koper	1 155	219	533	68	21	81	99	134
Kranj	1 081	290	392	117	41	66	61	114
Ljubljana	3 566	543	1 365	368	79	345	535	331
Maribor	2 363	483	813	254	46	245	305	217
Murska Sobota	1 041	225	540	86	18	33	40	99
Novo mesto	1 361	265	561	134	14	58	182	147

	Skupaj	Imenovani od LO	Izvoljeni na zboru volilcev	Izvoljeni iz vrst učnega osebja	Izvoljeni iz vrst učencev	Zastopniki gospodarskih organizacij	Zastopniki družbenih organizacij	Člani po položaju
Po vrstah šol in okrajih								
Celje								
Osnovne šole	1 179	265	560	122	-	35	71	126
Gimnazije	15	1	-	4	3	2	4	1
Šole za vzgojo učnega osebja	15	2	-	4	3	-	5	1
Srednje strokovne šole	44	2	-	6	6	1	25	4
Šole za kvalificirane delavce	155	25	4	15	10	62	24	15
Šole za drug strokovni kader	8	2	-	1	-	1	3	1
Posebne šole	24	4	7	2	-	-	8	3
Šole za dopolnilno izobraževanje	33	7	13	2	-	-	-	-
Gorica								
Osnovne šole	1 069	224	455	52	-	52	162	124
Gimnazije	31	4	4	4	6	8	3	2
Šole za vzgojo učnega osebja	12	2	1	3	2	1	2	1
Srednje strokovne šole	25	2	3	6	2	4	5	3
Šole za kvalificirane delavce	52	4	7	6	3	24	3	5
Šole za drug strokovni kader	7	2	-	-	1	-	3	1
Posebne šole	20	5	4	1	-	2	5	3
Šole za dopolnilno izobraževanje	52	15	20	3	2	1	-	-
Koper								
Osnovne šole	923	156	501	42	1	52	61	110
Gimnazije	40	6	10	4	7	5	4	4
Šole za vzgojo učnega osebja	9	3	-	3	2	-	-	1
Srednje strokovne šole	60	6	3	10	8	13	15	5
Šole za kvalificirane delavce	54	20	-	5	3	11	10	5
Posebne šole	30	9	9	2	-	-	7	3
Šole za dopolnilno izobraževanje	39	19	10	2	-	-	2	2
Kranj								
Osnovne šole	791	213	361	88	1	9	35	84
Gimnazije	34	12	6	5	6	-	2	3
Srednje strokovne šole	46	1	2	3	6	20	11	3
Šole za kvalificirane delavce	73	24	-	6	5	24	5	9
Šole za drug strokovni kader	6	2	-	-	1	1	1	1
Posebne šole	47	20	13	5	-	-	3	6
Šole za odrasle	40	2	-	4	19	11	1	3
Šole za dopolnilno izobraževanje	44	16	10	6	3	1	3	5

Člani šolskih odborov po načinu izvolitve (nadaljevanje)

	Skupaj	Imenovani od LO	Izvoljeni na zboru viličev	Izvoljeni iz vrst učnega osebja	Izvoljeni iz vrst učencev	Zastopniki gospodarskih organizacij	Zastopniki družbenih organizacij	Člani po položaju
Ljudjana								
Osnovne šole	2 568	383	1 207	224	8	122	374	250
Gimnazije	121	15	26	22	14	3	32	9
Šole za vzgojo učnega osebja	29	4	6	7	5	-	5	2
Srednje strokovne šole	209	24	27	23	17	60	44	14
Srednje umetniške šole	36	10	4	9	3	1	6	3
Šole za kvalificirane delavce	315	30	39	46	24	131	20	25
Šole za drug strokovni kader	24	6	-	1	3	8	5	1
Posebne šole	96	10	20	21	2	9	24	10
Šole za odrasle	9	3	-	-	1	4	-	1
Šole za dopolnilno izobraževanje	159	58	36	15	2	7	25	15
Maribor								
Osnovne šole	1 718	323	706	194	2	99	236	158
Gimnazije	63	11	22	8	6	4	8	4
Šole za vzgojo učnega osebja	26	11	4	3	2	-	4	2
Srednje strokovne šole	112	24	24	7	7	26	16	8
Srednje umetniške šole	12	3	-	2	2	2	2	1
Šole za kvalificirane delavce	241	70	9	18	18	88	13	25
Šole za drug strokovni kader	27	8	4	4	2	3	4	2
Posebne šole	40	8	14	5	-	-	9	4
Šole za odrasle	44	5	3	3	5	22	2	4
Šole za dopolnilno izobraževanje	80	20	27	10	2	1	11	0
Murska Sobota								
Osnovne šole	876	179	521	67	-	4	26	79
Gimnazije	9	4	-	1	1	-	2	1
Šole za vzgojo učnega osebja	24	6	2	5	4	2	3	2
Srednje strokovne šole	28	6	2	3	6	5	2	4
Šole za kvalificirane delavce	60	16	2	6	7	22	-	7
Posebne šole	24	7	7	2	-	-	5	3
Šole za dopolnilno izobraževanje	20	7	6	2	-	-	2	3
Novo mesto								
Osnovne šole	1 198	228	530	117	2	33	158	130
Gimnazije	32	12	6	4	6	1	-	3
Šole za vzgojo učnega osebja	10	2	3	1	1	-	2	1
Srednje strokovne šole	40	7	3	5	2	7	12	4
Šole za kvalificirane delavce	47	8	11	2	2	17	2	5
Posebne šole	11	3	2	2	-	-	3	1
Šole za dopolnilno izobraževanje	23	5	6	3	1	-	5	3

Člani šolskih odborov po načinu izvolitve (nadaljevanje)

	Skupaj	Imenovani od LO	Izvoljeni na zboru volivcev	Izvoljeni iz vrst učnega osebja	Izvoljeni iz vrst učencev	Zastopniki gospodarskih organizacij	Zastopniki družbenih organizacij	Člani po položaju
Po občinah								
Celje								
Celje	336	43	69	47	14	45	87	31
Laško	80	32	31	7	-	-	-	10
Mozirje	118	44	51	5	-	-	4	14
Slovenske Konjice	140	37	64	12	-	4	6	17
Šentjur pri Celju	119	32	43	10	2	5	13	14
Šmarje pri Jelšah	272	57	141	33	1	10	3	27
Šoštanj	182	25	83	20	2	19	13	20
Žalec	226	38	102	23	3	18	20	22
Gorica								
Ajdovščina	235	53	101	11	2	3	36	29
Idrija	266	44	100	13	4	40	33	32
Nova Gorica	459	83	220	43	8	36	19	50
Tolmin	308	78	73	8	2	13	99	35
Koper								
Hrpelje	118	31	70	-	-	-	-	17
Ilirska Bistrica	103	24	54	4	-	8	-	13
Izola	70	14	18	6	2	5	18	7
Koper	316	57	155	25	10	11	23	35
Piran	158	34	39	16	5	25	21	18
Postojna	166	30	82	13	4	10	8	19
Sežana	224	29	115	4	-	22	29	25
Kranj								
Jesenice	138	28	32	24	3	13	24	14
Kranj	401	83	166	52	15	36	11	38
Radovljica	189	46	65	20	1	11	25	21
Škofja Loka	270	95	100	15	22	6	1	31
Trzin	83	38	29	6	-	-	-	10
Ljubljana								
Cerknica	130	22	75	4	-	4	11	14
Domžale	268	50	122	19	-	23	29	25
Grosuplje	241	26	115	21	1	13	41	24
Hrastnik	130	18	41	9	5	8	36	13
Kamnik	191	43	84	18	4	10	12	20

Člani šolskih odborov po načinu izvolitve (nadaljevanje)

	Skupaj	Imenovani od LO	Izvoljeni na zboru volivcev	Izvoljeni iz vrst učnega osebja	Izvoljeni iz vrst učencev	Zastopniki gospodarskih organizacij	Zastopniki družbenih organizacij	Člani po položaju
Kočevje	226	46	93	12	5	2	45	23
Litija	161	18	91	11	-	4	18	19
Ljubljana-Bežigrad	182	20	54	28	6	36	24	14
Ljubljana-Center	480	66	95	88	26	75	97	33
Ljubljana-Moste-Polje	213	28	105	22	4	7	28	19
Ljubljana-Šiška	233	21	75	39	10	40	32	16
Ljubljana-Vič-Rudnik	479	53	164	49	7	78	84	44
Logatec	96	12	53	7	1	4	8	11
Medvode	65	13	32	7	-	-	6	7
Ribnica	91	25	36	8	-	8	5	9
Trbovlje	143	32	38	18	8	23	10	14
Vrhnika	121	45	51	5	-	1	6	13
Zagorje ob Savi	116	5	41	3	2	9	43	13
Maribor								
Dravograd	61	13	25	4	-	1	12	6
Lenart	107	19	41	11	-	11	15	10
Maribor-Center	663	116	159	58	20	113	145	52
Maribor-Tabor	215	40	108	23	3	10	12	19
Maribor-Tezno	195	21	70	10	5	41	28	20
Ormož	113	23	38	13	-	8	20	11
Ptuj	353	110	129	49	2	10	16	37
Radlje ob Dravi	138	23	63	17	3	11	6	15
Ravne na Koroškem	183	32	71	24	10	25	7	14
Slovenj Gradec	153	37	69	15	2	4	10	16
Slovenska Bistrica	182	49	40	30	1	11	34	17
Murska Sobota								
Beltinci	113	33	61	6	-	1	-	12
Gornja Radgona	123	26	59	11	1	2	13	11
Lendava	146	33	77	11	2	3	6	14
Ljutomer	172	22	103	10	2	13	3	19
Murska Sobota	419	92	211	36	13	14	16	37
Petrovci-Šalovci	68	19	29	12	-	-	2	6
Novo mesto								
Brežice	199	32	89	15	4	15	21	23
Črnomelj	176	46	85	17	4	1	1	22
Metlika	68	17	24	6	-	4	9	8
Novo mesto	424	90	146	58	4	11	73	42
Sevnica	159	23	89	11	1	9	8	18
Trebnje	109	18	60	5	-	-	13	13
Videm-Krško	226	39	68	22	1	18	57	21

Delo šolskih odborov

	Število šolskih odborov	Skupno število sej šolskega odbora	Obravnavana vprašanja na sejah odbora						
			obiskovanje šole	disciplina učencev	Skrb o pogojih dela vajencev (samo za vajenske šole)	izvenšolsko delo učencev v raznih organizacijah krožkih	rezultati dela šole in ukrepi za izboljšanje dela privzgoji učencev	izboljšanje materialnih pogojev šole in predračun dohodkov in izdatkov	osebni dohodki učnega in ostalega osebja
SR Slovenija	1 348	6 540	2 606	2 895	237	2 262	4 244	4 419	2 649
Po vrstah šol									
Osnovne šole	1 067	5 156	2 119	2 313	-	1 822	3 266	3 469	2 015
Gimnazije	27	151	42	52	-	73	115	98	74
Šole za vzgojo učnega osebja	10	52	10	15	-	17	29	31	19
Srednje strokovne šole	43	195	91	101	-	78	158	132	116
Srednje umetniške šole	4	32	12	13	-	9	19	20	15
Šole za kvalificirane delavce	94	445	164	213	231	152	316	295	194
Šole za drug strokovni kader	6	19	6	11	-	9	15	17	7
Posebne šole	33	178	49	67	6	42	117	111	66
Šole za odrasle	10	58	15	13	-	6	28	32	17
Šole za dopolnilno izobraževanje	54	254	98	97	-	54	181	214	126
Po okrajih									
Celje	155	762	341	311	52	249	475	532	354
Gorica	146	677	279	349	18	182	445	485	224
Koper	133	590	206	285	11	200	465	404	245
Kranj	112	532	159	202	20	173	362	339	242
Ljubljana	331	1 609	640	731	60	622	1 042	1 098	678
Maribor	216	1 121	4 53	484	45	395	709	709	441
Murska Sobota	110	597	239	263	18	205	335	374	217
Novo mesto	145	652	289	270	13	191	411	478	248

Delo šolskih odborov (nadaljevanje)

	Število šolskih odborov	Skupno število sej šolskega odbora	Obravnavana vprašanja na sejah odbora						
			obiskovanje šole	disciplina učencev	skrb o pogojih dela vajencev (samo za vajenske šole)	izvenšolsko delo učencev v raznih organizacijah krožkih	rezultati dela šole in ukrepi za izboljšanje dela pri vzgoji učencev	izboljšanje materialnih pogojev šole in predračun dohodkov in izdatkov	osebni dohodki učnega in ostalega osebja
Po vrstah šol in okrajev									
Celje									
Usoyne šole	126	613	287	255	-	245	363	448	286
Gimnazije	1	8	1	1	-	2	4	2	2
Šole za vzgojo učnega osebja	1	4	1	1	-	2	3	3	1
Srednje strokovne šole	9	18	7	4	-	7	14	10	15
Šole za kvalificirane šole	15	83	29	35	52	34	63	49	35
Šole za drug strokovni kader	1	3	-	-	-	-	3	3	1
Posebne šole	3	15	4	4	-	3	12	7	5
Šole za dopolnilno izobraževanje	5	18	11	12	-	1	13	10	9
Gorica									
Osnovne šole	124	571	254	299	-	140	362	377	180
Gimnazije	2	14	-	1	-	8	14	7	5
Šole za vzgojo učnega osebja	1	9	-	1	-	2	4	7	4
Srednje strokovne šole	3	13	5	9	-	7	13	9	7
Šole za kvalificirane delavce	5	27	4	17	18	10	20	26	11
Šole za drug strokovni kader	1	4	-	1	-	1	2	3	-
Posebne šole	3	12	4	3	-	2	8	7	5
Šole za dopolnilno izobraževanje	7	27	12	18	-	12	22	49	12
Koper									
Osnovne šole	109	478	179	240	-	173	387	329	186
Gimnazije	4	21	5	10	-	9	16	15	13
Šole za vzgojo učnega osebja	1	4	1	1	-	-	1	1	1
Srednje strokovne šole	5	26	6	8	-	8	20	17	15
Šole za kvalificirane delavce	5	21	9	12	11	4	12	13	8
Posebne šole	3	14	3	5	-	4	6	8	5
Šole za dopolnilno izobraževanje	6	26	3	9	-	2	22	21	12
Kranj									
Osnovne šole	81	366	105	143	-	127	247	236	172
Gimnazije	3	15	5	6	-	6	13	11	8
Srednje strokovne šole	3	16	9	11	-	7	16	15	13
Šole za kvalificirane delavce	8	46	15	19	19	13	32	27	20
Šole za drug strokovni kader	1	4	1	4	-	2	3	3	1
Posebne šole	6	24	5	6	1	6	16	13	9
Šole za odrasle	5	33	9	5	-	4	15	15	7
Šole za dopolnilno izobraževanje	5	28	10	8	-	8	20	19	12

Delo šolskih odborov (nadaljevanje)

	Število šolskih odborov	Skupno število sej šolskega odbora	Obravnavana vprašanja na sejah odbora						
			obiskovanje šole	disciplina učencev	skrb o pogojih dela vajencev (samo za vajenske šole)	izvenšolsko delo učencev v raznih organizacijah, krožkih	rezultati dela šole in ukrepi zaboljšanje dela pri vzgoji učencev	zboljšanje materialnih pogojev šole in predračun dohodkov in izdatkov	osebni dohodki učnega osebja in ostale osebja
Ljubljana									
Osnovne šole	250	1 198	470	543	-	486	763	830	504
Gimnazije	9	50	22	20	-	30	33	35	24
Šole za vzgojo učnega osebja	2	10	-	2	-	2	5	5	2
Srednje strokovne šole	14	56	38	36	-	28	45	33	26
Srednje umetniške šole	3	21	7	10	-	4	14	13	8
Šole za kvalificirane delavce	25	113	52	55	40	78	73	73	51
Šole za drug strokovni kader	1	4	2	2	-	2	3	4	1
Posebne šole	10	70	19	38	5	20	47	44	29
Šole za odrasle	1	4	3	2	-	-	4	4	1
Šole za dopolnilno izobraževanje	16	83	28	26	-	10	50	57	32
Maribor									
Osnovne šole	158	851	356	376	-	302	520	575	299
Gimnazije	4	25	7	5	-	15	17	13	11
Šole za vzgojo učnega osebja	2	13	5	7	-	7	9	8	5
Srednje strokovne šole	8	33	11	14	-	12	27	26	23
Srednje umetniške šole	1	11	5	3	-	5	5	7	7
Šole za kvalificirane delavce	24	97	33	48	45	32	74	70	49
Šole za drug strokovni kader	2	4	3	4	-	4	4	4	4
Posebne šole	4	20	8	5	-	3	14	18	8
Šole za odrasle	4	21	3	6	-	2	9	13	9
Šole za dopolnilno izobraževanje	9	46	22	16	-	13	30	35	26
Murska Sobota									
Osnovne šole	90	494	198	209	-	173	261	306	170
Gimnazije	1	4	-	-	-	1	4	4	3
Šole za vzgojo učnega osebja	2	9	3	3	-	4	6	4	4
Srednje strokovne šole	4	22	9	13	-	4	15	13	8
Šole za kvalificirane delavce	7	33	15	24	18	14	23	24	16
Posebne šole	3	19	6	6	-	2	12	10	4
Šole za dopolnilno izobraževanje	3	16	8	8	-	7	14	13	12
Novo mesto									
Osnovne šole	129	585	270	248	-	176	363	428	218
Gimnazije	3	14	2	9	-	2	14	11	8
Šole za vzgojo učnega osebja	1	3	-	-	-	-	1	3	2
Srednje strokovne šole	3	11	6	6	-	5	8	9	9
Šole za kvalificirane delavce	5	25	8	6	13	5	14	13	4
Posebne šole	1	4	-	-	-	2	2	4	1
Šole za dopolnilno izobraževanje	3	10	3	1	-	1	9	10	6

Delo šolskih odborov (nadaljevanje)

	Število šolskih odborov	Skupno število sej šolskega odbora	Obravnavana vprašanja na sejah odbora						
			obiskovanje šole	disciplina učencev	skrb o pogojih dela vajencev (samo za vajenske šole)	izvenšolsko delo učencev v raznih organizacijah, krožkih	rezultati dela šole in ukrepi za izboljšanje dela pri vzgoji učencev	izboljšanje materialnih pogojev šole in predračun dohodkov in izdatkov	osebni dohodki učnega in ostalega osebja
Po občinah									
Celje									
Celje	31	613	287	225	-	245	363	448	286
Laško	10	8	1	1	-	2	4	2	2
Mozirje	14	4	1	1	-	2	3	3	1
Slovenske Konjice	17	18	7	4	-	7	14	10	15
Šentjur pri Celju	14	83	29	35	52	34	63	49	35
Šmarje pri Jelšah	27	3	-	-	-	-	3	3	1
Šoštanj	20	15	4	4	-	3	12	7	5
Žalec	22	18	12	11	-	1	13	10	9
Gorica									
Ajdovščina	29	124	59	72	2	34	82	82	42
Idrija	32	145	73	87	3	41	106	136	48
Nova Gorica	47	215	80	101	13	71	140	137	83
Tolmin	38	193	67	89	-	36	117	130	51
Koper									
Hrpelje	17	58	20	29	-	16	31	37	11
Ilirska Bistrica	13	60	27	31	-	15	43	40	30
Izola	7	34	6	13	6	12	28	17	13
Koper	35	171	78	86	-	71	148	141	87
Piran	17	87	16	30	3	20	58	51	39
Postojna	19	80	30	40	2	25	53	50	30
Sežana	25	100	29	56	-	41	78	68	35
Kranj									
Jesenice	12	55	12	20	2	18	42	33	34
Kranj	38	189	53	67	6	63	119	118	83
Radovljica	19	88	34	41	5	35	70	71	44
Škofja Loka	33	159	47	60	6	47	106	95	61
Trzin	10	41	13	14	1	10	25	22	20
Ljubljana									
Cerknica	14	60	26	29	-	23	41	41	35
Domžale	25	110	47	50	1	45	79	75	51
Grosuplje	24	104	36	64	2	36	68	78	41
Hrastnik	13	44	24	19	1	14	28	32	17

Delo šolskih odborov (nadaljevanje)

	Števílo šolskih odborov	Skupno števílo sej šolskega odbora	Obravnavana vprašanja na sejah odbora						
			obiskovanje šole	disciplina učencev	skrb o pogojih dela vajencev (samo za vajenske šole)	izvenšolsko delo učencev v raznih organizacijah, krožkih	rezultati dela šole in ukrepi za izboljšanje dela pri vzgoji učencev	zboljšanje materialnih pogojev šole in predračun dohodkov in izdatkov	osebni dohodki učnega in ostalega osebja
Kamnik	20	102	42	51	4	29	53	69	40
Kočevje	23	101	41	42	-	44	65	61	34
Litija	19	88	33	45	-	29	61	69	36
Ljubljana-Bežigrad	14	70	18	25	1	28	52	40	34
Ljubljana-Center	34	184	70	77	29	86	120	121	80
Ljubljana-Moste-Polje	19	82	36	36	-	39	56	54	36
Ljubljana-Šiška	15	99	35	36	4	39	71	64	37
Ljubljana-Vič-Rudnik	44	241	109	117	3	92	142	174	95
Logatec	11	46	20	24	6	15	32	36	29
Medvode	7	32	12	15	-	12	19	18	12
Ribnica	9	40	11	15	-	13	25	25	12
Trbovlje	14	81	42	43	9	45	61	66	31
Vrhnika	13	51	15	16	-	20	32	31	25
Začorje ob Savi	13	74	23	27	1	13	37	44	33
Maribor									
Uravograd	6	26	13	18	-	15	17	16	10
Lenart	10	53	14	23	-	14	33	29	17
Maribor-Center	52	318	109	138	16	115	199	210	139
Maribor-Tabor	19	94	44	54	7	35	66	62	41
Maribor-Tezno	20	111	53	45	6	52	72	64	41
Ormož	11	58	21	20	-	14	28	40	23
Ptuj	37	171	78	83	4	59	109	100	66
Radlje ob Dravi	15	71	28	24	2	22	49	49	24
Ravne na Koroškem	13	70	24	19	3	23	39	45	30
Slovenj Gradec	16	87	41	33	5	29	56	58	30
Slovenska Bistrica	17	62	27	27	2	17	41	36	20
Murska Sobota									
Beltinci	12	58	14	18	-	16	33	35	22
Gornja Radgona	11	54	25	21	4	21	37	32	23
Lendava	18	94	42	46	2	32	45	66	30
Ljutomer	18	112	53	57	2	50	71	74	44
Murska Sobota	42	237	91	108	10	77	128	138	85
Petrovci-Šalovci	9	42	14	13	-	9	21	29	13
Novo mesto									
Brežice	23	86	39	38	6	26	62	64	40
Črnomelj	22	96	44	38	-	31	58	73	32
Metlika	7	29	10	10	-	8	16	21	10
Novo mesto	42	190	78	83	-	52	121	138	70
Sevnica	18	87	41	42	5	32	69	62	34
Trebnje	13	63	30	25	-	13	31	47	18
Videm-Krško	20	101	47	34	2	29	54	73	44

Člani šolskih odborov po spolu, starostnih skupinah in poklicu

Vse šole

	Vsi	Ženske	do 24	25 - 29	30 - 39	40 - 49	50 - 59	60 in več
Skupaj	13 308	3 949	792	986	4 486	4 196	2 398	450
Kmetovalci	2 643	80	23	60	728	995	681	156
Rudarji, industrijski in obrtni delavci	1 755	130	60	115	627	662	275	16
Obrtniki	135	9	-	4	35	57	38	1
Prometno osebje	162	1	1	5	47	77	31	1
Trgovinsko osebje	359	72	15	13	135	128	65	3
Osebje varstva in storitev	234	41	5	12	96	88	30	3
Finančni, pisarniški in sorodni	1 831	558	71	87	741	666	247	19
Vodilno osebje	1 741	566	105	234	517	443	371	71
Strokovnjaki in umetniki - vsi	2 630	1 202	183	403	1 003	612	381	48
Inženirji in tehniki	482	22	16	36	219	145	63	3
Kmetijski strokovnjaki	134	10	2	16	75	35	5	1
Zdravstveni delavci	187	115	3	16	83	57	24	4
Učno osebje gimnazij in strokovnih šol	344	140	-	32	145	95	61	11
Učitelji osnovnih šol in vzgojitelji	1 292	883	156	294	421	212	185	24
Osebe za lastnimi dohodki	320	44	1	1	12	50	147	109
Vzdrževane osebe	1 498	1 246	328	52	545	418	132	23

Osnovne šole

	Vsi	Ženske	do 24	25 - 29	30 - 39	40 - 49	50 - 59	60 in več
Skupaj	10 322	3 170	462	833	3 579	3 248	1 831	370
Kmetovalci	2 620	80	22	60	723	989	670	156
Rudarji, industrijski in obrtni delavci	1 445	107	47	91	526	551	217	13
Obrtniki	100	5	-	2	28	41	28	1
Prometno osebje	150	1	1	5	45	70	28	1
Trgovinsko osebje	265	58	4	13	105	91	50	2
Osebje storitev in varstva	183	30	5	9	78	66	22	3
Finančni, pisarniški in sorodni	1 326	406	54	65	557	474	162	14
Vodilno osebje	1 214	477	100	221	384	236	228	45
Strokovnjaki in umetniki - vsi	1 613	909	159	323	614	306	187	24
Inženirji in tehniki	218	8	6	24	99	66	23	-
Kmetijski strokovnjaki	80	3	2	12	44	20	2	-
Zdravstveni delavci	103	67	2	9	50	30	10	2
Učno osebje gimnazij in strokovnih šol	85	46	-	9	42	23	10	1
Učitelji osnovnih šol in vzgojitelji	1 060	772	147	267	356	145	126	19
Osebe z lastnimi dohodki	266	27	-	1	11	44	121	89
Vzdrževane osebe	1 140	1 070	70	42	508	380	118	22

Člani šolskih odborov po načinu izvolitve in starostnih skupinah

	Skupaj	Način izvolitve						
		imenovani od LO	izvoljeni na zboru volilcev	izvoljeni iz vrst učnega osebja	izvoljeni iz vrst učencev	postavljen od gospodarske organizacije	postavljen od družbenih organizacij	član po položaju
Vse šole								
Skupaj	13 308	2 591	5 282	1 258	257	1 021	1 555	1 343
do 24 let	792	37	85	130	225	19	183	113
25 do 29	986	96	222	255	18	55	107	233
30 do 39	4 486	875	1 799	447	11	440	521	393
40 do 49	4 196	957	1 985	222	3	328	445	256
50 do 59	2 398	519	1 013	184	-	165	234	283
60 in več let	450	107	178	21	-	14	65	65
Dinovne šole								
Skupaj	10 322	1 971	4 841	906	14	406	1 123	1 061
do 24 let	462	20	75	121	14	9	116	107
25 do 29	832	77	202	217	-	24	89	223
30 do 39	3 579	687	1 672	317	-	179	392	332
40 do 49	3 248	712	1 820	132	-	114	309	161
50 do 59	1 831	384	804	108	-	72	168	195
60 in več let	370	91	168	11	-	8	49	43

DRUŽBENO UPRAVLJANJE NA VISOKOŠOLSkih ZAVODIH
V ŠOLSKEM LETU 1961/62

P o j a s n i l a

Družbeno upravljanje v univerzah in fakultetah je bilo uvedeno s " Splošnim zakonom o univerzah " Uradni list FLRJ št. 27 z dne 30.6. 1954 . Republiški " Zakon o univerzah v Ljubljani, ki govori tudi o družbenem upravljanju je izšel v Uradnem listu LRS št. 23 z dne 5. 7. 1957. V Uradnem listu FLRJ št. 29 z dne 20. 7. 1960 je izšel sedaj veljavni " Splošni zakon o fakultetah in univerzah " (prečiščeno besedilo). V Uradnem listu LRS št. 39 z dne 29.12.1960 pa je izšel še republiški " Zakon o visokem šolstvu v Ljudski republiki Sloveniji ", ki ureja med drugim tudi družbeno upravljanje v celotnem visokem šolstvu v naši republiki in ne samo na univerzi in fakultetah.

Po tem zakonu so visokošolski zavodi : fakultete, visoke šole, umetniške akademije in višje šole. Visokošolski zavod oziroma združenje visokošolskih zavodov vodijo svet, uprava in predstojnik (rektor, dekan, ravnatelj) zavoda oziroma združenja.

Svet visokošolskega zavoda sestavljajo :

- člani, ki jih imenuje ustanovitelj;
- člani, ki jih delegirajo kot svoje zastopnike gospodarske organizacije, združenja in javne službe;
- člani, ki jih izvoli uprava visokošolskega zavoda izmed svojih članov ;
- najmanj dva člana, ki jih izvolijo študentje izmed sebe ;
- predstojnik visokošolskega zavoda in njegov namestnik ;
- predstojniki samostojnih organizacijskih enot zavoda, ravnatelji samostojnih znanstvenih zavodov, ki jih je ustanovil visokošolski zavod, ter ravnatelji višjih šol v sestavi visokošolskega zavoda, če je tako določeno v statutu .

Družbeno upravljanje v umetniških akademijah in višjih šolah urejujejo še predpisi za posamezno tako šolo.

Družbeno upravljanje v umetniških akademijah uvaja " Odlok o ustanovitvi sveta umetniških akademij " (Uradni list LRS št. 5 z dne 10. 2. 1955). Po tem odloku je ustanovljen svet umetniških akademij kot skupni organ za splošno vodstvo Akademije za glasbo , Akademije likovnih umetnosti in Akademije za igralsko umetnost v Ljubljani. V smislu že omenjenega Zakona o visokem šolstvu v Sloveniji (Uradni list LRS št. 39/ 1960) pa je izvršni svet izdal Odločbe št. 127, 128 in 129 (Uradni list LRS št. 12 z dne 18. 5. 1961) po katerih se " za čas, dokler ne bo sprejet statut " za vsako akademijo posebej sestavi svet akademije.

Predpise o družbenem upravljanju v višjih šolah vsebuje za vsako šolo posebej zakon o ustanovitvi take šole z izjemo pri Višji pedagoški šoli za katero je izšel v Uradnem listu LR Slovenije št. 26 z dne 14. 7. 1955 " Odlok o Višji pedagoški šoli s katerim se uvaja družbeno upravljanje v tej šoli.

Statistično smo opazovali organe družbenega upravljanja prvič v šolskem letu 1955/1956.

Pregled sestave svetov visokošolskih zavodov
v šolskem letu 1955/56, 1956/57, 1957/58, 1958/59, 1959/60 in 1960/61
Visokošolski zavodi po sestavi svetov

	Vsi visokošolski zavodi	Univerze	Fakulteta 1)	Umetniške akademije	Visoke šole ²⁾	Višje šole
Število svetov						
1955/56	11	1	5	1	-	4
1956/57	12	1	5	1	-	5
1957/58	18	1	8	1	-	8
1958/59	19	1	9	1	-	8
1959/60	21	1	9	1	-	10
1960/61	28	1	9	3	1	14
Člani svetov - vsi						
1955/56	165	24	82	11	-	48
1956/57	193	33	82	11	-	67
1957/58	266	33	126	11	-	96
1958/59	278	33	138	10	-	97
1959/60	321	33	155	11	-	122
1960/61	444	35	169	51	18	171
Ženske						
1955/56	30	1	6	-	-	23
1956/57	31	1	5	-	-	25
1957/58	42	2	7	-	-	33
1958/59	40	1	7	-	-	32
1959/60	49	2	13	-	-	34
1960/61	62	2	15	2	2	41

1) Več fakultet je imelo skupen svet.

2) Visoke šole so bile ustanovljene po letu 1960, razen Visoke šole za telesno kulturo, ki je bila preimenovana iz Višje šole za telesno kulturo v Visoko šolo za telesno kulturo.

Podatki so zajeti iz: Osnovnih obrazcev DU-Š/2 - Poročilo o sestavi in delu univerzitetnega in fakultetnih svetov, umetniških akademij in šolskih odborov višjih šol za šolsko leto 1955/56, 1956/57, 1957/58, 1958/59, 1959/60 in 1960/61.

Družbeno upravljanje ljudskih, srednjih, višjih in visokih šol v šolskem letu 1958/59 - Komunike 151.

Sestava in delo svetov visokošolskih zavodov v šolskem letu 1961/62

Člani svetov po spolu in narodnosti

	Število ustanov, ki imajo organe družbenega u- pravljanja	Člani svetov					
		vsi	ženske	narodnost			
				Srbi	Hrvati	Slovenci	Ostali
SR Slovenija	31	514	56	4	4	505	1

Po vrstah zavodov

Univerza	1	34	2	-	-	34	-
Fakultete	9	191	9	2	3	185	1
Umetniške akademije	3	51	2	1	-	50	-
Visoke šole	3	41	3	-	-	41	-
Višje šole	15	197	40	1	1	195	-

Po okrajih

Koper							
Višje šole	1	12	-	-	-	12	-
Ljubljana							
Skupaj	24	417	51	4	3	409	1
Univerza	1	34	2	-	-	34	-
Fakultete	9	191	9	2	3	185	1
Umetniške akademije	3	51	2	1	-	50	-
Visoke šole	2	31	1	-	-	31	-
Višje šole	9	110	37	1	-	109	-
Maribor							
Skupaj	6	85	5	-	1	84	-
Visoke šole	1	10	2	-	-	10	-
Višje šole	5	75	3	-	1	74	-

Člani svetov po načinu izvolitve

	Skupaj	Imenovani od republiškega izvršnega sveta	Imenovani od LO	Delegirani od ustanovitelja	Delegirani od gospodarske organizacije in strokovnega združenja	Izvoljeni od fakultetske uprave	Člani po položaju	Izvoljeni iz vrst študentov	Delegirani od družbene organizacije
SR Slovenija	514	131	19	4	109	107	53	68	23

Po vrstah zavodov

Univerza	34	11	1	-	-	17	2	3	-
Fakultete	191	61	2	-	36	37	25	27	3
Umetniške akademije	51	8	-	-	23	9	5	6	-
Visoke šole	41	15	1	-	4	4	4	6	7
Višje šole	197	36	15	4	46	40	17	26	13

Po okrajih

Koper									
Višje šole	12	1	1	-	2	3	1	2	2
Ljubljana									
Skupaj	417	114	11	4	87	84	45	55	17
Univerza	34	11	1	-	-	17	2	3	-
Fakultete	191	61	2	-	36	37	25	27	3
Umetniške akademije	51	8	-	-	23	9	5	6	-
Visoke šole	31	10	1	-	4	2	3	4	7
Višje šole	110	24	7	4	24	19	10	15	7
Maribor									
Skupaj	85	16	7	-	20	20	7	11	4
Visoke šole	10	5	-	-	-	2	1	2	-
Višje šole	75	11	7	-	20	18	6	9	4

Člani svetov po poklicu

	Skupaj	Industrijski in obrtni delavci	Trgovsko osebje	Finančni, pisarniški in sorodni	Vodilno osebje						Strokovnjaki in umetniki				Vzdrževane osebe
					Skupaj	člani predstavniških teles	funkcionarji državne uprave	načelniki in inšpektorji v državni upravi	voditelji in pomočniki voditeljev ustanov	voditelji in ostalo	vodilno osebje gospodarskih podjetij	vsi	učno osebje fakultet, visokih in višjih šol	politični delavci	
SR Slovenija	514	2	1	11	187	21	27	16	97	26	245	102	25	17	68

Po vrstah zavodov

Univerza	34	-	-	-	19	3	7	-	6	3	12	9	3	-	3
Fakultete	191	-	-	2	86	12	9	4	44	17	76	39	2	2	27
Umetniške akademije	51	-	-	-	14	1	1	-	12	-	31	13	1	12	6
Visoke šole	41	-	-	-	12	1	-	1	9	1	23	6	9	1	6
Višje šole	197	2	1	9	56	4	10	11	26	5	103	35	10	2	26

Po okrajih

Koper															
Višje šole	12	-	1	-	5	-	-	1	3	1	4	3	1	-	2
Ljubljana															
Skupaj	417	1	-	2	164	21	23	14	85	21	195	83	20	17	55
Univerza	34	-	-	-	19	3	7	-	6	3	12	9	3	-	3
Fakultete	191	-	-	2	86	12	9	4	44	17	76	39	2	2	27
Umetniške akademije	51	-	-	-	14	1	1	-	12	-	31	13	1	12	6
Visoke šole	31	-	-	-	10	1	-	1	7	1	17	3	9	1	4
Višje šole	110	1	-	-	35	4	6	9	16	-	59	19	5	2	15
Maribor															
Skupaj	85	1	-	9	18	-	4	1	9	4	46	16	4	-	11
Visoke šole	10	-	-	-	2	-	-	-	2	-	6	3	-	-	2
Višje šole	75	1	-	9	16	-	4	1	7	4	40	13	4	-	9

Ženske - člani svetov po starostnih skupinah in poklicu

Skupaj	Starostne skupine					Poklici												
	do 24	25 - 29	30 - 39	40 - 49	50 - 59	Finančni, pisarniški in sorodni	vodilno osebje						strokovnjaki in umetniki			Vzdrževane osebe		
							vsi	člani predstavniških teles	funkcionarji državne uprave	načelniki in inšpektorji v državni upravi	voditelji in pomočniki voditeljev ustanov	direktorji in ostalo vodilno osebje gospodarskih podjetij	vsi	učno osebje fakultet, visokih in višjih šol	politični delavci		umetniki	
SR Slovenija	56	4	2	14	32	4	3	18	7	1	4	4	2	28	7	4	2	7

Po vrstah zavodov

Univerza	2	-	1	-	1	-	-	1	1	-	-	-	-	1	-	1	-	-
Fakultete	9	1	-	2	5	1	-	8	2	-	-	4	2	-	-	-	-	1
Umetniške akademije	2	-	-	1	1	-	-	1	-	-	1	-	-	1	-	-	1	-
Visoke šole	3	-	-	-	3	-	-	-	-	-	-	-	-	3	2	1	-	-
Višje šole	40	3	1	11	22	3	3	8	4	1	3	-	-	23	5	2	1	6

Po okrajih

Ljubljana	
Skupaj	51 4 2 13 28 4 - 18 7 1 4 4 2 26 5 4 2 7
Univerza	2 - 1 - 1 - - 1 1 - - - - 1 - - 1 - -
Fakultete	9 1 - 2 5 1 - 8 2 - - 4 2 - - - - 1
Umetniške akademije	2 - - 1 1 - - 1 - - 1 - - 1 - - 1 - -
Visoke šole	1 - - - 1 - - - - - - - - 1 - 1 - -
Višje šole	37 3 1 10 20 3 - 8 4 1 3 - - 23 5 2 1 6
Maribor	
Skupaj	5 - - 1 4 - 3 - - - - - - 2 2 - - -
Visoke šole	2 - - - 2 - - - - - - - 2 2 - - -
Višje šole	3 - - 1 2 - 3 - - - - - - - - - - -

Člani svetov po starostnih skupinah in stopnji strokovne izobrazbe

	Skupaj	Starostne skupine						Stopnje strokovne izobrazbe						
		do 24	25 - 29	30 - 39	40 - 49	50 - 59	nad 60	kvalificirani	nekvalificirani	visoka izobrazba	višja izobrazba	srednja izobrazba	nizja izobrazba	Ni delavec-uslužbenec
SR Slovenija	514	40	15	135	176	126	22	1	1	368	37	37	4	68
Po vrstah zavodov														
Univerza	34	3	1	3	15	9	3	-	-	31	-	-	-	3
Fakultete	191	25	1	38	64	53	10	-	-	149	5	10	-	27
Umetniške akademije	51	3	1	13	13	15	6	-	-	41	1	3	-	6
Visoke šole	41	2	1	17	14	7	-	-	-	27	5	3	-	6
Višje šole	197	7	11	64	70	42	3	1	1	120	26	21	2	26
Po okrajih														
Koper														
Višje šole	12	-	2	3	3	4	-	-	-	8	2	-	-	2
Ljubljana														
Skupaj	417	37	10	99	140	109	22	1	-	306	31	23	1	55
Univerza	34	3	1	3	15	9	3	-	-	31	-	-	-	3
Fakultete	191	25	1	38	64	53	10	-	-	149	5	10	-	27
Umetniške akademije	51	3	1	13	13	15	6	-	-	41	1	3	-	6
Visoke šole	31	2	1	14	10	4	-	-	-	22	4	1	-	4
Višje šole	110	4	6	31	38	28	3	1	-	63	21	9	1	15
Maribor														
Skupaj	85	3	3	33	33	13	-	-	1	54	4	14	1	11
Visoke šole	10	-	-	3	4	3	-	-	-	5	1	2	-	2
Višje šole	75	3	3	30	29	10	-	-	1	49	3	12	1	9

Delo svetov

	Število svetov	Število sej sveta	Vprašanja , obravnavana na sejah					
			statutarna vprašanja	delo in gnotne razmere študentov, združenja in disciplinska sodišča	učno o-sebje in sodelavci	učna snov, znanstveno delo	materi-alno finančno vprašanje	sodelovanje z go-spodarstvom ozi-roma z ustanova-mi in organizaci-jami fakultete
SR Slovenija	31	149	77	60	85	86	98	53
Po vrstah zavodov								
Univerza	1	5	5	3	2	5	3	3
Fakultete	9	42	14	19	34	31	26	18
Umetniške akademije	3	16	11	6	10	10	11	5
Visoke šole	3	12	6	-	7	3	11	1
Višje šole	15	74	41	32	32	37	47	26
Po okrajih								
Koper								
Višje šole	1	5	2	3	4	-	3	5
Ljubljana								
Skupaj	24	119	63	50	63	74	78	42
Univerza	1	5	5	3	2	5	3	3
Fakultete	9	42	14	19	34	31	26	18
Umetniške akademije	3	16	11	6	10	10	11	5
Visoke šole	2	9	4	-	4	2	8	1
Višje šole	9	47	29	22	13	26	30	15
Maribor								
Skupaj	6	25	12	7	18	12	17	6
Visoke šole	1	3	2	-	3	1	3	-
Višje šole	5	22	10	7	15	11	14	6

Pregled sestave svetov kulturnih in znanstvenih ustanov v letu 1958, 1959 in 1960

Sestava svetov po vrstah ustanov

	Število enot, ki so imele organe družbenega upravljanja			Število članov			Ženske			Mladina (do 24 oziroma 25 leta starosti)		
	1958	1959	1960	1958	1959	1960	1958	1959	1960	1958	1959	1960
SR Slovenija	120	161	178	956	1 643	1 846	138	261	302	17	59	19
Ljudske univerze	1	12	13	15	121	137	-	20	23	-	2	1
Delavske univerze	-	41	47	-	522	569	-	77	71	-	32	3
Narodne in univerzitetne knjižnice	1	1	-	11	11	-	1	2	-	-	-	-
Študijske knjižnice	10	25	21	46	193	156	11	77	48	1	15	2
Ljudske knjižnice	27	10	16	121	81	111	54	20	44	6	1	3
Muzeji	32	25	28	225	215	234	33	25	39	1	-	1
Galerije	-	3	3	-	25	32	-	2	5	-	-	-
Radio postaje	1	3	3	16	33	33	1	2	3	-	-	-
Gledališča	12	11	11	139	120	137	15	11	23	6	7	4
Otroška gledališča	-	1	1	-	9	9	-	4	1	-	-	-
Filharmonije	1	2	2	121	20	19	1	1	1	-	-	-
Arhivi	4	3	3	17	20	28	3	4	7	-	1	1
Koncertne poslovalnice	1	5	2	6	43	16	-	2	2	-	-	-
Sveti založniških podjetij	12	3	8	124	29	110	10	3	19	1	-	2
Sveti proizvodnih filmskih podjetij	3	2	1	29	19	8	2	1	1	1	-	-
Znanstvene ustanove	15	14	19	195	182	247	7	10	15	1	1	2

Med kulturnimi ustanovami so zajete tudi znanstvene ustanove za vsa leta.

1) V letu 1958 in 1959 so veljali za mladince člani do 25 leta starosti, v letu 1960 pa do 24 leta.

DRUŽBENO UPRAVLJANJE IN SAMOUPRAVLJANJE V ZNANSTVENIH USTANOVAH

Člani uprave znanstvenih ustanov po poklicih

	Skupaj	Strokovnjaki								Finančni, pisarniški in sorodni	Voditelji znanstvenih ustanov	Ostali
		vsi	fiziki, kemiki in matematiki	inženirji in kemiki	biologi, veterinarji, agronomi in sorodni	ekonomisti in pravniki	profesorji in predmetni učitelji	tehnični risarji, laboranti in sorodni	ostali strokovnjaki			
Člani uprave												
LR SLOVENIJA	148	102	8	33	14	2	24	2	19	10	17	19
Celje	10	7	-	2	5	-	-	-	-	1	-	2
Kranj	11	3	2	-	-	1	-	-	-	-	-	8
Ljubljana	127	92	6	31	9	1	24	2	19	9	17	9

Ženske - člani sveta po starostnih skupinah in poklicih ¹⁾

	Skupaj	Starostna skupina					Vodilno osebje			Strokovnjaki				
		do 24	25 - 29	30 - 39	40 - 49	50 - 59	vsi	voditelji ustanov, po-močni voditelji in načelniki	direktorji in ostalo vo-dilno osebje podjetij	vsi	inženirji in tehniki	agronomi in kmetijski strokovnjaki	profesorji, učitelji in vzgojitelji	ostali strokovnjaki
LR SLOVENIJA	20	-	1	11	5	3	9	3	6	11	1	3	3	4
Celje	4	-	-	3	1	-	4	-	4	-	-	-	-	-
Kranj	1	-	-	1	-	-	1	1	-	-	-	-	-	-
Ljubljana	14	-	1	7	3	3	3	1	2	11	1	3	3	4
Maribor	1	-	-	-	1	-	1	1	-	-	-	-	-	-

Ženske - člani uprave znanstvenih ustanov po starostnih skupinah in poklicih

	Skupaj	Starostna skupina					Strokovnjaki								
		do 24	25 - 29	30 - 39	40 - 49	50 - 59	vsi	fiziki, kemiki in matematiki	inženirji in tehniki	biologi, veterinarji, agronomi	pravniki in sorodni	profesorji in predmetni učitelji	tehnični risarji, laboranti in sorodni	ostali strokovnjaki	Finančni, pisarniški in sorodni
LR SLOVENIJA	22	-	2	11	7	2	15	1	3	4	1	2	1	3	7
Celje	4	-	1	3	-	-	2	-	-	2	-	-	-	-	2
Kranj	2	-	-	1	1	-	1	1	-	-	-	-	-	-	1
Ljubljana	16	-	1	7	6	2	12	-	3	2	1	2	1	3	4

1) Navedeni so samo poklici, ki se pojavljajo

Člani sveta - uprave znanstvenih ustanov po starosti, kvalifikaciji in izobrazbi

	Število članov	Starostna skupina						Visokokvalificirani	Kvalificirani	Visoka izobrazba	Višja izobrazba	Srednja izobrazba	Nižja izobrazba	Ni delavec uslužbenec
		do 24	25 - 29	30 - 39	40 - 49	50 - 59	60 in več							

Člani sveta

LR SLOVENIJA	395	4	7	89	157	111	27	2	8	338	10	35	1	1
Celje	18	-	-	10	7	-	1	-	-	12	-	5	-	1
Kranj	11	3	2	4	2	-	-	-	8	3	-	-	-	-
Ljubljana	358	1	5	74	143	110	25	2	-	320	9	26	1	-
Maribor	8	-	-	1	5	1	1	-	-	3	1	4	-	-

Člani uprave

LR SLOVENIJA	148	3	12	59	42	25	7	9	9	105	1	22	2	-
Celje	10	-	2	7	-	-	1	1	1	5	-	3	-	-
Kranj	11	3	2	3	3	-	-	-	8	3	-	-	-	-
Ljubljana	127	-	8	49	39	25	6	8	-	97	1	19	2	-

Delo sveta znanstvenih ustanov

	Število svetov	Število sej	Vprašanja, obravnavana na sejah				
			organizaci-ja in delo ustanov	finančni plan in sklepni račun	razdelitev dohodka	investicije in nabava osnovnih sredstev	delovni odnosi v službi
LR SLOVENIJA	29	99	82	51	37	27	43
Celje	1	4	3	1	2	1	1
Kranj	1	11	9	2	1	2	2
Ljubljana	26	78	64	46	32	23	39
Maribor	1	6	6	2	2	1	1

DRUŽBENO UPRAVLJANJE IN SAMOUPRAVLJANJE V KULTURNO PROSVETNIH IN UMETNIŠKO ZABAVNIH USTANOVAH

V LETU 1961

Kulturno prosvetne in umetniško zabavne ustanove

Družbeno upravljanje v kulturno prosvetnih in umetniško zabavnih ustanovah se je uvajalo postopoma. Prva tovrstna ustanova kjer je bilo uvedeno družbeno upravljanje je bil zavod Radio Ljubljana in sicer z odločbo o nadaljevanju poslovanja Radio Ljubljana kot finančno samostojnega zavoda (Uradni list LRS št. 42 z dne 28. 10. 1954). Kmalu za tem sta izšla še dva predpisa :

Odločba o Slovenski filharmoniji kot finančno samostojnem zavodu Uradni list LRS št. 1 z dne 13.1.1955 in Odločba o Slovenskem narodnem gledališču kot finančno samostojnem zavodu Uradni list št.1 z dne 13.1.1955. Po teh treh predpisih in ker za družbeno upravljanje v kulturno prosvetnih in umetniško zabavnih ustanovah ni enotnega zveznega predpisa, je Ljudska skupščina LR Slovenije sprejela odlok o vodstvu kulturno prosvetnih, umetniških in znanstvenih zavodov (Uradni list LRS, št. 49/1955). Po tem odloku sestavljata vodstvo zavoda upravni odbor in predstojnik zavoda.

Upravni odbor sestavljajo :

- člani, ki jih imenuje ustanovitelj izmed kulturnih in prosvetnih delavcev in drugih javnih delavcev
- člani, ki jih izvoli osebje zavoda
- predstojnik zavoda je član upravnega odbora po položaju.

Za posamezne ustanove oziroma skupine ustanov so bili potem izdani še posebni predpisi:

- Odlok o Slovenski filharmoniji v Ljubljani, Uradni list LRS št.7 z dne 15.3.1956
- Odlok o Slovenskem narodnem gledališču v Ljubljani, Uradni list LRS št.7 z dne 15.3.1956
- Zakon o varstvu kulturnih spomenikov in naravnih znamenitosti, Uradni list LRS št. 22 z dne 10.7.1958
- Zakon o muzejih, Uradni list LRS št. 32 z dne 8.10.1959.

V vseh gornjih predpisih se v vodstvu omenjajo le organi družbenega upravljanja. Organe samoupravljanja pa navajajo v posameznih ustanovah naslednji predpisi:

- zakon o radijskih oddajnih postajah, Uradni list FLRJ št. 52 z dne 28.11.1955
- splošni zakon o gledališčih, Uradni list FLRJ št. 16 z dne 11.4.1956
- zakon o poklicnih gledališčih, Uradni list LRS št. 23. z dne 5.7.1957
- odlok o Slovenskem narodnem gledališču v Ljubljani, Uradni list LRS št.3. z dne 23.1.1958
- uredba o dopolnitvi uredbe o svetu za radijsko oddajo in televizijo, Uradni list FLRJ št. 12 z dne 25.3.1959
- zakon o varstvu kulturnih spomenikov v LR Sloveniji, Uradni list LRS št. 26 z dne 12.10.1961
- zakon o knjižnicah, Uradni list LRS št. 26 z dne 12.10.1961

Med kulturno prosvetnimi in umetniško zabavnimi ustanovami smo opazovali tudi svete založniških podjetij - založniške svete, svete časopisnih podjetij - izdajateljske svete, ter filmske svete pri filmskih podjetjih. Zakoni, ki omenjajo te svete :

- temeljni zakon o založniških podjetjih in založniških zavodih, Uradni list FLRJ št.11 z dne 16.3.1955
- temeljni zakon o založniških podjetjih in založniških zavodih (prečiščeno besedilo, Uradni list št.44 z dne 4.11.1959
- zakon o spremembah in dopolnitvah temeljnega zakona o založniških podjetjih in založniških zavodih, Uradni list FLRJ št. 27 z dne 8.7.1959
- temeljni zakon o časopisnih podjetjih in časopisnih zavodih, Uradni list FLRJ št. 29 z dne 11.7.1956
- temeljni zakon o filmu, Uradni list FLRJ št. 17 z dne 18.4.1956
- zakon o varstvu domačega filma in o organih družbene samouprave na področju filma, Uradni list FLRJ št.30 z dne 25. 7. 1962

Vse kulturno prosvetne in umetniško zabavne ustanove se statistično delijo v naslednje skupine:

1. Muzeji, zbirke, galerije in arhivi
2. Zavodi za zaščito kulturnih spomenikov in naravnih znamenitosti
3. Delavske in ljudske univerze
4. Znanstvene in ljudske knjižnice in čitalnice
5. Ostale kulturno prosvetne ustanove (koncertne poslovalnice, svet založniških podjetij itd.)
6. Poklicna, amaterska in otroška gledališča, filharmonija, folklorne plesne skupine itd.
7. Radio televizija

Organi družbenega upravljanja v kulturno prosvetnih in umetniško zabavnih ustanovah so bili prvič statistično opazovani v letu 1958. Od leta 1958 do 1960 so v tej skupini zajete tudi znanstvene ustanove, ki so bile izločene v samostojno skupino šele v letu 1961.

Pregled sestave svetov kulturnih in znanstvenih ustanov v letu 1958, 1959 in 1960

Sestava svetov po vrstah ustanov

	Število enot, ki so imele organe družbenega upravljanja			Število članov			Ženske			Mladina (do 24 oziroma 25 leta starosti)		
	1958	1959	1960	1958	1959	1960	1958	1959	1960	1958	1959	1960
SR Slovenija	120	161	178	956	1 643	1 846	138	261	302	17	59	19
Ljudske univerze	1	12	13	15	121	137	-	20	23	-	2	1
Delavske univerze	-	41	47	-	522	569	-	77	71	-	32	3
Narodne in univerzitetne knjižnice	1	1	-	11	11	-	1	2	-	-	-	-
Študijske knjižnice	10	25	21	46	193	156	11	77	48	1	15	2
Ljudske knjižnice	27	10	16	121	81	111	54	20	44	6	1	3
Muzeji	32	25	28	225	215	234	33	25	39	1	-	1
Galerije	-	3	3	-	25	32	-	2	5	-	-	-
Radio postaje	1	3	3	16	33	33	1	2	3	-	-	-
Gledališča	12	11	11	139	120	137	15	11	23	6	7	4
Otroška gledališča	-	1	1	-	9	9	-	4	1	-	-	-
Filharmonije	1	2	2	121	20	19	1	1	1	-	-	-
Arhivi	4	3	3	17	20	28	3	4	7	-	1	1
Koncertne poslovalnice	1	5	2	6	43	16	-	2	2	-	-	-
Sveti založniških podjetij	12	3	8	124	29	110	10	3	19	1	-	2
Sveti proizvodnih filmskih podjetij	3	2	1	29	19	8	2	1	1	1	-	-
Znanstvene ustanove	15	14	19	195	182	247	7	10	15	1	1	2

Med kulturnimi ustanovami so zajete tudi znanstvene ustanove za vsa leta.

1) V letu 1958 in 1959 so veljali za mladince člani do 25 leta starosti, v letu 1960 pa do 24 leta.

Sestava svetov kulturno prosvetnih in umetniško zabavnih ustanov po vrstah ustanov in okrajih v l. 1962

Člani svetov po spolu in starostnih skupinah

	Ustanove, ki imajo organe družbenega upravljanja	Skupno število zaposlenih	Člani svetov							
			vsi	ženske	starostne skupine					
					do 24	25-29	30-39	40-49	50-59	60 in več
SR Slovenija	175	5 550	1 625	295	25	151	627	456	285	81
Po vrstah ustanov										
Muzeji, arhivi, zbirke in galerije	36	294	303	49	-	15	79	83	90	36
Zavodi za zaščito kulturnih spomenikov in prirodnih znamenitosti	3	28	31	4	1	-	10	12	7	1
Delavske in ljudske univerze	64	198	647	93	12	84	314	165	60	12
Knjižnice in čitalnice	36	293	260	94	7	24	86	68	56	19
Ostale kulturno prosvetne ustanove	15	3 163	138	22	-	7	53	43	32	3
Gledališča	17	916	204	26	5	19	65	67	38	10
Radio televizija	4	658	42	7	-	2	20	18	2	-
Po okrajih										
Celje	13	116	129	19	5	19	51	37	16	1
Gorica	11	36	103	19	2	8	42	26	16	9
Koper	17	137	137	30	2	11	55	36	27	6
Kranj	18	97	173	26	3	15	69	40	34	12
Ljubljana	61	4 605	579	117	6	51	223	164	106	29
Maribor	33	488	293	45	4	22	101	86	61	19
Murska Sobota	9	22	85	22	2	16	37	22	6	2
Novo mesto	13	49	126	17	1	9	49	45	19	3
Po vrstah ustanov in okrajih										
Celje										
Muzeji, arhivi, zbirke in galerije	1	10	7	1	-	-	1	3	2	1
Delavske univerze	6	20	59	4	1	9	27	18	4	-
Knjižnice in čitalnice	2	24	14	5	-	-	5	6	3	-
Gledališča	3	57	40	5	4	10	14	6	6	-
Radio televizija	1	5	9	4	-	-	4	4	1	-
Gorica										
Muzeji, arhivi, zbirke in galerije	2	9	14	4	-	1	4	5	3	1
Delavske univerze	4	9	42	5	-	2	27	8	3	2
Knjižnice in čitalnice	3	11	25	7	2	1	4	6	7	5
Gledališča	2	7	22	3	-	4	7	7	3	1

Člani svetov po spolu in starostnih skupinah (nadaljevanje)

	Ustanove, ki imajo organe družbenega upravljanja	Skupno število zaposlenih	Člani svetov							
			vsi	ženske	starostne skupine					
					do 24	25-29	30-39	40-49	50-59	60 in več
Koper										
Muzeji, arhivi, zbirke in galerije	3	14	21	4	-	1	9	4	5	2
Delavske univerze	6	19	58	9	2	5	28	16	6	1
Knjižnice in čitalnice	6	18	39	17	-	5	13	8	10	3
Gledališča	1	7	11	-	-	-	1	5	5	-
Radio televizija	1	79	8	-	-	-	4	3	1	-
Kranj										
Muzeji, arhivi, zbirke in galerije	6	22	58	8	-	3	14	14	17	10
Zavodi za varstvo kulturnih spomenikov in prirodnih znamenitosti	2	7	19	1	1	-	7	7	3	1
Delavske in ljudske univerze	6	17	56	11	2	8	29	12	4	1
Knjižnice in čitalnice	2	27	16	6	-	3	8	1	4	-
Gledališča	2	24	24	-	-	1	11	6	6	-
Ljubljana										
Muzeji, arhivi, zbirke in galerije	11	165	103	22	-	6	22	31	33	11
Zavodi za varstvo kulturnih spomenikov in prirodnih znamenitosti	1	21	12	3	-	-	3	5	4	-
Delavske in ljudske univerze	18	61	179	27	3	27	85	42	18	4
Knjižnice in čitalnice	11	141	81	29	2	6	32	17	19	5
Ostale kulturno prosvetne ustanove	12	3 044	105	19	-	7	47	31	18	2
Gledališča	7	603	83	16	1	4	27	30	14	7
Radio televizija	1	570	16	1	-	1	7	8	-	-
Maribor										
Muzeji, arhivi, zbirke in galerije	8	54	59	3	-	3	11	15	23	7
Delavske in ljudske univerze	12	40	129	16	2	14	63	32	14	4
Knjižnice in čitalnice	9	59	62	24	2	5	19	21	10	5
Ostale kulturno prosvetne ustanove	2	117	19	-	-	-	3	5	10	1
Gledališča	2	218	24	2	-	-	5	13	4	2
Murska Sobota										
Muzeji, arhivi, zbirke in galerije	2	4	18	5	-	1	11	4	-	2
Delavske in ljudske univerze	4	9	42	10	2	10	17	9	4	-
Knjižnice in čitalnice	2	5	16	5	-	4	4	6	2	-
Radio televizija	1	4	9	2	-	1	5	3	-	-
Novo mesto										
Muzeji, arhivi, zbirke in galerije	3	16	23	2	-	-	7	7	7	2
Delavske in ljudske univerze	8	23	82	11	-	9	38	28	7	-
Knjižnice in čitalnice	1	8	7	1	1	-	1	3	1	1
Ostale kulturno prosvetne ustanove	1	2	14	3	-	-	3	7	4	-

Člani svetov po narodnosti in načinu izvolitve

	Skupaj	N a r o d n o s t							
		Slo- venci	Srbi	Hrvati	Mak- donci	Črno- gorci	Madžari	Italjani	Ostali
SR Slovenija	1 625	1 599	3	10	1	3	5	2	2

Po vrstah ustanov

Muzeji, arhivi, zbirke in gale- rije	303	298	-	3	-	-	-	-	2
Zavodi za varstvo kulturnih spo- menikov in prirodnih znamenit- osti	31	30	-	-	1	-	-	-	-
Delavske in ljudske univerze	647	638	2	3	-	2	2	-	-
Knjižnice in čitalnice	260	255	1	2	-	1	1	-	-
Ostale kulturno prosvetne ustanove	138	138	-	-	-	-	-	-	-
Gledališča	204	201	-	2	-	-	-	1	-
Radio televizija	42	39	-	-	-	-	2	1	-

Po okrajih

Celje	129	129	-	-	-	-	-	-	-
Gorica	103	103	-	-	-	-	-	-	-
Koper	137	132	-	2	-	2	-	1	-
Kranj	173	172	-	-	1	-	-	-	-
Ljubljana	579	571	3	3	-	1	-	-	1
Maribor	293	289	-	3	-	-	-	1	-
Murska Sobota	85	79	-	-	-	-	5	-	1
Novo mesto	126	124	-	2	-	-	-	-	-

Po vrstah ustanov in okrajih

Celje									
Muzeji, arhivi, zbirke in gale- rije	7	7	-	-	-	-	-	-	-
Delavske in ljudske knjižnice	59	59	-	-	-	-	-	-	-
Knjižnice in čitalnice	14	14	-	-	-	-	-	-	-
Gledališča	40	40	-	-	-	-	-	-	-
Radio televizija	9	9	-	-	-	-	-	-	-
Gorica									
Muzeji, arhivi, zbirke in gale- rije	14	14	-	-	-	-	-	-	-
Delavske in ljudske univerze	42	42	-	-	-	-	-	-	-
Knjižnice in čitalnice	25	25	-	-	-	-	-	-	-
Gledališča	22	22	-	-	-	-	-	-	-

Člani svetov po narodnosti in načinu izvolitve (nadaljevanje)

	Način izvolitve						
	imenovani od organa oblasti	imenovani od ustanovitelja	izvoljeni iz vrst delovnega kolektiva	izvoljeni na zboru volilcev	izvoljeni na skupščini	delegirani od gospodarske organizacije	član po položaju
SR Slovenija	853	359	182	107	29	18	77

Po vrstah ustanov

Muzeji, arhivi, zbirke in galerije	179	68	25	1	10	2	18
Zavodi za varstvo kulturnih spomenikov in prirodnih znamenitosti	11	16	3	-	-	-	1
Delavske in ljudske univerze	329	161	71	49	-	14	23
Knjižnice in čitalnice	151	45	23	20	-	2	19
Ostale kulturno prosvetne ustanove	78	23	24	9	-	-	4
Gledališča	81	37	28	28	19	-	11
Radio televizija	24	9	8	-	-	-	1

Po okrajih

Celje	56	19	22	11	19	-	2
Gorica	43	30	7	15	-	-	8
Koper	77	34	13	-	-	6	7
Kranj	64	68	20	1	10	-	10
Ljubljana	342	93	43	63	-	9	29
Maribor	129	82	57	8	-	1	16
Murska Sobota	48	15	19	-	-	-	3
Novo mesto	94	18	1	9	-	2	2

Po vrstah ustanov in okrajih

Celje							
Muzeji, arhivi, zbirke in galerije	7	-	-	-	-	-	-
Delavske in ljudske univerze	42	5	11	-	-	-	1
Knjižnice in čitalnice	7	5	1	-	-	-	1
Gledališča	-	-	10	11	19	-	-
Radio televizija	-	9	-	-	-	-	-
Gorica							
Muzeji, arhivi, zbirke in galerije	-	12	-	-	-	-	2
Delavske in ljudske univerze	13	18	5	4	-	-	2
Knjižnice in čitalnice	20	-	-	2	-	-	3
Gledališča	10	-	2	9	-	-	1

Člani svetov po narodnosti in načinu izvolitve (nadaljevanje)

	Skupaj	N a r o d n o s t							
		Slo- venci	Srbi	Hrvati	Make- donci	Črno- gorci	Madžari	Italjani	Ostali
Koper									
Muzeji, arhivi, zbirke in galerije	21	21	-	-	-	-	-	-	-
Delavske in ljudske univerze	58	56	-	1	-	1	-	-	-
Knjižnice in čitalnice	39	37	-	1	-	1	-	-	-
Gledališča	11	11	-	-	-	-	-	-	-
Radio televizija	8	7	-	-	-	-	-	-	1
Kranj									
Muzeji, arhivi, zbirke in galerije	58	58	-	-	-	-	-	-	-
Zavodi za varstvo kulturnih spome- nikov in prirodnih znamenitosti	19	18	-	-	1	-	-	-	-
Delavske in ljudske univerze	56	56	-	-	-	-	-	-	-
Knjižnice in čitalnice	16	16	-	-	-	-	-	-	-
Gledališča	24	24	-	-	-	-	-	-	-
Ljubljana									
Muzeji, arhivi, zbirke in galerije	105	101	-	1	-	-	-	-	1
Zavodi za varstvo kulturnih spome- nikov in prirodnih znamenitosti	12	12	-	-	-	-	-	-	-
Delavske in ljudske univerze	179	174	2	2	-	1	-	-	-
Knjižnice in čitalnice	81	80	1	-	-	-	-	-	-
Ostale kulturno prosvetne ustanove	105	105	-	-	-	-	-	-	-
Gledališča	83	83	-	-	-	-	-	-	-
Radio televizija	16	16	-	-	-	-	-	-	-
Maribor									
Muzeji, arhivi, zbirke in galerije	59	59	-	-	-	-	-	-	-
Delavske in ljudske univerze	129	129	-	-	-	-	-	-	-
Knjižnice in čitalnice	62	61	-	1	-	-	-	-	-
Ostale kulturno prosvetne ustanove	19	19	-	-	-	-	-	-	-
Gledališča	24	21	-	2	-	-	-	-	1
Murska Sobota									
Muzeji, arhivi, zbirke in galerije	18	17	-	-	-	-	-	-	1
Delavske univerze	42	40	-	-	-	-	2	-	-
Knjižnice in čitalnice	16	15	-	-	-	-	1	-	-
Radio televizija	9	7	-	-	-	-	2	-	-
Novo mesto									
Muzeji, arhivi, zbirke in galerije	23	21	-	2	-	-	-	-	-
Delavske in ljudske univerze	82	82	-	-	-	-	-	-	-
Knjižnice in čitalnice	7	7	-	-	-	-	-	-	-
Ostale kulturno prosvetne ustanove	14	14	-	-	-	-	-	-	-

Člani svetov po narodnosti in načinu izvolitve (nadaljevanje)

	Način izvolitve						član po položaju
	imenovani od organa oblasti	imenovani od ustanovitelja	izvoljeni iz vrst delovnega kolektiva	izvoljeni na zboru volilcev	izvoljeni na skupščini	delegirani od gospodarske organizacije	
Koper							
Muzeji, arhivi, zbirke in galerije	15	4	-	-	-	-	2
Delavske in ljudske univerze	34	13	5	-	-	5	1
Knjižnice in čitalnice	23	7	6	-	-	1	2
Gledališča	-	10	-	-	-	-	1
Radio televizija	5	-	2	-	-	-	1
Kranj							
Muzeji, arhivi, zbirke in galerije	18	27	1	-	10	-	2
Zavodi za varstvo kulturnih spomenikov in prirodnih znamenitosti	2	16	-	-	-	-	1
Delavske in ljudske knjižnice	25	11	14	1	-	-	5
Knjižnice in čitalnice	-	14	-	-	-	-	-
Gledališča	19	-	5	-	-	-	-
Ljubljana							
Muzeji, arhivi, zbirke in galerije	83	2	8	-	-	2	8
Zavodi za varstvo kulturnih spomenikov in prirodnih znamenitosti	9	-	3	-	-	-	-
Delavske in ljudske univerze	72	57	2	35	-	7	6
Knjižnice in čitalnice	52	7	6	11	-	-	5
Ostale kulturno prosvetne ustanove	64	17	11	9	-	-	4
Gledališča	52	10	7	8	-	-	6
Radio televizija	10	-	6	-	-	-	-
Maribor							
Muzeji, arhivi, zbirke in galerije	31	18	6	1	-	-	3
Delavske in ljudske univerze	70	29	25	-	-	-	5
Knjižnice in čitalnice	28	12	9	7	-	1	5
Ostale kulturno prosvetne ustanove	-	6	13	-	-	-	-
Gledališča	-	17	4	-	-	-	3
Murska Sobota							
Muzeji, arhivi, zbirke in galerije	9	-	9	-	-	-	-
Delavske univerze	16	15	9	-	-	-	2
Knjižnice in čitalnice	14	-	1	-	-	-	1
Radio televizija	9	-	-	-	-	-	-
Novo mesto							
Muzeji, arhivi, zbirke in galerije	16	5	1	-	-	-	1
Delavske in ljudske univerze	57	13	-	9	-	2	1
Knjižnice in čitalnice	7	-	-	-	-	-	-
Ostale kulturno prosvetne ustanove	14	-	-	-	-	-	-

Člani svetov po poklicu

	Poklic									
	Skupaj	kmetje	rudarji	industrijski in obrtni delavci	prometno osebje	trgovsko osebje	osebje uslug	osebje zaštite	finančni, pi- sarniški in sorodni	vodilno osebje
SR Slovenija	1 625	2	2	75	1	17	1	6	310	311

Po vrstah ustanov

Muzeji, arhivi, zbirke in gale- rije	303	-	-	10	-	3	-	1	52	69
Zavodi za varstvo kulturnih spome- nikov in prirodnih znamenitosti	31	-	-	1	-	1	-	-	9	9
Delavske in ljudske univerze	647	1	1	34	1	4	-	4	149	108
Knjižnice in čitalnice	260	1	-	15	-	4	-	-	58	35
Ostale kulturno prosvetne ustanove	138	-	-	1	-	3	-	-	13	37
Gledališče	204	-	1	14	-	2	1	1	22	41
Radio televizija	42	-	-	-	-	-	-	-	7	12

Po okrajih

Celje	129	-	1	9	-	2	-	-	21	23
Gorica	103	1	-	3	-	2	-	1	13	26
Koper	137	-	-	1	-	1	-	-	33	37
Kranj	173	-	-	8	-	2	-	-	36	36
Ljubljana	579	1	-	25	1	4	1	3	88	112
Maribor	293	-	-	24	-	1	-	1	70	56
Murska Sobota	85	-	-	-	-	3	-	-	21	11
Novo mesto	126	-	1	5	-	2	-	1	28	10

Po vrstah ustanov in okrajih

Celje										
Muzeji, arhivi, zbirke in gale- rije	7	-	-	-	-	-	-	-	-	2
Delavske in ljudske univerze	59	-	-	2	-	-	-	-	15	15
Knjižnice in čitalnice	14	-	-	-	-	-	-	-	2	3
Gledališča	40	-	1	7	-	2	-	-	4	-
Radio televizija	9	-	-	-	-	-	-	-	-	3
Gorica										
Muzeji, arhivi, zbirke in gale- rije	14	-	-	-	-	-	-	-	1	3
Delavske in ljudske univerze	42	-	-	2	-	-	-	-	5	14
Knjižnice in čitalnice	25	1	-	-	-	2	-	-	3	5
Gledališče	22	-	-	1	-	-	-	1	4	4

Člani svetov po poklicu (nadaljevanje)

	Strokovnjaki in umetniki					Osebe z lastnimi dohodki	Vzdrževane osebe
	vsi	zdravniki in ostalo zdravstveno osebje	profesorji, učitelji, vzgojitelji	politični delavci	umetniki		
SR Slovenija	839	19	329	48	81	37	24

Po vrstah ustanov

	vsi	zdravniki in ostalo zdravstveno osebje	profesorji, učitelji, vzgojitelji	politični delavci	umetniki	Osebe z lastnimi dohodki	Vzdrževane osebe
Muzeji, arhivi, zbirke in galerije	150	4	58	7	11	14	4
Zavodi za varstvo kulturnih spomenikov in prirodnih znamenitosti	11	-	2	1	3	-	-
Delavske in ljudske univerze	329	10	156	23	1	6	10
Knjižnice in čitalnice	128	2	60	2	4	14	5
Ostale kulturno prosvetne ustanove	83	1	20	12	17	-	1
Gledališča	115	2	27	1	42	3	4
Radio televizija	23	-	6	2	3	-	-

Po okrajih

	vsi	zdravniki in ostalo zdravstveno osebje	profesorji, učitelji, vzgojitelji	politični delavci	umetniki	Osebe z lastnimi dohodki	Vzdrževane osebe
Celje	69	3	19	10	3	2	2
Gorica	50	3	19	-	1	6	1
Koper	63	1	30	2	5	1	1
Kranj	82	-	35	7	4	5	4
Ljubljana	320	3	100	17	50	11	13
Maribor	130	5	59	5	15	8	3
Murska Sobota	49	1	31	5	-	1	-
Novo mesto	76	3	36	2	3	3	-

Po vrstah ustanov in okrajih

	vsi	zdravniki in ostalo zdravstveno osebje	profesorji, učitelji, vzgojitelji	politični delavci	umetniki	Osebe z lastnimi dohodki	Vzdrževane osebe
Celje							
Muzeji, arhivi, zbirke in galerije	4	-	1	-	-	1	-
Delavske in ljudske univerze	26	2	5	9	-	-	1
Knjižnice in čitalnice	9	1	3	-	-	-	-
Gledališča	24	-	7	-	3	1	1
Radio televizija	6	-	3	1	-	-	-
Gorica							
Muzeji, arhivi, zbirke in galerije	9	-	4	-	-	1	-
Delavske in ljudske univerze	21	1	9	-	-	-	-
Knjižnice in čitalnice	9	-	2	-	-	4	1
Gledališča	11	2	4	-	1	1	-

Člani svetov po poklicu (nadaljevanje)

	Skupaj	Poklic								
		kmetje	rudarji	industrijski in obrtni delavci	prometno osebje	trgovsko osebje	osebje uslug	osebje zaščite	finančni, pi-sarniški in sorodni	vodilno osebje
Koper										
Muzeji, arhivi, zbirke in galerije	21	-	-	-	-	-	-	-	1	6
Delavske in ljudske univerze	58	-	-	-	-	-	-	-	19	9
Knjižnice in čitalnice	39	-	-	1	-	1	-	-	11	8
Gledališča	11	-	-	-	-	-	-	-	1	9
Radio televizija	8	-	-	-	-	-	-	-	1	5
Kranj										
Muzeji, arhivi, zbirke in galerije	58	-	-	5	-	1	-	-	12	13
Zavodi za varstvo kulturnih spomenikov in prirodnih znamenitosti	19	-	-	1	-	1	-	-	4	7
Delavske in ljudske univerze	56	-	-	1	-	-	-	-	13	7
Knjižnice in čitalnice	16	-	-	-	-	-	-	-	3	4
Gledališča	24	-	-	1	-	-	-	-	4	5
Ljubljana										
Muzeji, arhivi, zbirke in galerije	103	-	-	1	-	-	-	-	8	27
Zavodi za varstvo kulturnih spomenikov in prirodnih znamenitosti	12	-	-	-	-	-	-	-	5	2
Delavske in ljudske univerze	179	1	-	13	1	1	-	3	37	31
Knjižnice in čitalnice	81	-	-	7	-	-	-	-	19	6
Ostale kulturno prosvetne ustanove	105	-	-	1	-	3	-	-	9	27
Gledališča	83	-	-	3	-	-	1	-	9	16
Radio televizija	16	-	-	-	-	-	-	-	1	3
Maribor										
Muzeji, arhivi, zbirke in galerije	59	-	-	2	-	1	-	-	23	13
Delavske in ljudske univerze	129	-	-	13	-	-	-	1	32	19
Knjižnice in čitalnice	62	-	-	7	-	-	-	-	14	7
Ostale kulturno prosvetne ustanove	19	-	-	-	-	-	-	-	1	10
Gledališča	24	-	-	2	-	-	-	-	-	7
Murska Sobota										
Muzeji, arhivi, zbirke in galerije	18	-	-	-	-	-	-	-	2	5
Delavske in ljudske univerze	42	-	-	-	-	2	-	-	10	4
Knjižnice in čitalnice	16	-	-	-	-	1	-	-	4	1
Radio televizija	9	-	-	-	-	-	-	-	5	1
Novo mesto										
Muzeji, arhivi, zbirke in galerije	23	-	-	2	-	1	-	1	5	-
Delavske in ljudske univerze	82	-	1	3	-	1	-	-	18	9
Knjižnice in čitalnice	7	-	-	-	-	-	-	-	2	1
Ostale kulturno prosvetne ustanove	14	-	-	-	-	-	-	-	3	-

Člani svetov po poklicu (nadaljevanje)

	Strokovnjaki in umetniki					Osebe z lastni- mi dohodki	Vzdrževane osebe
	vsi	zdravniki in ostalo zdravstve- no osebje	profesorji, učitelji, vzgojitelji	politični delavci	umetniki		
Koper							
Muzeji, arhivi, zbirke in gale- rije	14	-	3	-	1	-	-
Delavske in ljudske univerze	30	1	16	-	1	-	-
Knjižnice in čitalnice	16	-	11	1	2	1	1
Gledališča	1	-	-	1	-	-	-
Radio televizija	2	-	-	-	1	-	-
Kranj							
Muzeji, arhivi, zbirke in gale- rije	21	-	5	3	1	5	1
Zavodi za varstvo kulturnih spome- nikov in prirodnih znamenitosti	6	-	2	1	-	-	-
Delavske in ljudske univerze	33	-	19	3	-	-	2
Knjižnice in čitalnice	9	-	5	-	-	-	-
Gledališča	13	-	4	-	3	-	1
Ljubljana							
Muzeji, arhivi, zbirke in gale- rije	58	-	25	-	6	6	3
Zavodi za varstvo kulturnih spome- nikov in prirodnih znamenitosti	5	-	-	-	3	-	-
Delavske in ljudske univerze	84	3	38	4	-	1	7
Knjižnice in čitalnice	46	-	17	-	1	3	-
Ostale kulturno prosvetne ustanove	64	-	11	12	12	-	1
Gledališča	51	-	9	-	26	1	2
Radio televizija	12	-	-	1	2	-	-
Maribor							
Muzeji, arhivi, zbirke in gale- rije	20	2	7	1	2	-	-
Delavske in ljudske univerze	61	1	33	3	-	3	-
Knjižnice in čitalnice	26	1	13	1	4	5	3
Ostale kulturno prosvetne ustanove	8	1	3	-	-	-	-
Gledališča	15	-	3	-	9	-	-
Murska Sobota							
Muzeji, arhivi, zbirke in gale- rije	10	1	5	3	-	1	-
Delavske in ljudske univerze	26	-	16	2	-	-	-
Knjižnice in čitalnice	10	-	7	-	-	-	-
Radio televizija	3	-	3	-	-	-	-
Novo mesto							
Muzeji, arhivi, zbirke in gale- rije	14	1	8	-	1	-	-
Delavske in ljudske univerze	48	2	20	2	-	2	-
Knjižnice in čitalnice	3	-	2	-	1	1	-
Ostale kulturno prosvetne ustanove	11	-	6	-	1	-	-

Člani svetov po kvalifikaciji - stopnji strokovne izobrazbe

	Skupaj	Visokkvalificirani	Kvalificirani	Priučeni	Nekvalificirani	Visoka izobrazba	Višja izobrazba	Srednja izobrazba	Nižja izobrazba	Pomožni uslužbenec	Ni delavec uslužbenec
SR Slovenija	1 625	49	32	-	2	565	199	618	110	-	50
Muzeji, arhivi, zbirke in galerije	303	6	3	-	-	148	47	69	14	-	16
Zavodi za varstvo kulturnih spomenikov in prirodnih znamenitosti	31	1	-	-	-	13	-	14	3	-	-
Delavske in ljudske univerze	647	20	17	-	2	133	83	325	55	-	12
Knjižnice in čitalnice	260	10	10	-	-	75	31	92	25	-	17
Ostale kulturno prosvetnih ustanove	138	1	-	-	-	82	9	41	4	-	1
Gledališča	204	10	2	-	-	93	20	66	9	-	4
Radio televizija	42	1	-	-	-	21	9	11	-	-	-
Celje	129	5	2	-	-	40	15	51	12	-	4
Gorica	103	5	1	-	-	40	11	34	6	-	6
Koper	137	3	-	-	-	43	23	60	6	-	2
Kranj	173	3	3	-	1	38	47	59	15	-	7
Ljubljana	579	17	10	-	-	260	55	186	35	-	16
Maribor	293	11	14	-	-	80	28	130	19	-	11
Murska Sobota	85	-	1	-	-	19	6	45	13	-	1
Novo mesto	126	5	1	-	1	45	14	53	4	-	3
Celje											
Muzeji, arhivi, zbirke in galerije	7	-	-	-	-	2	3	1	-	-	1
Delavske in ljudske univerze	59	1	2	-	-	16	5	25	9	-	1
Knjižnice in čitalnice	14	-	-	-	-	9	1	3	1	-	-
Gledališča	40	4	-	-	-	9	3	20	2	-	2
Radio televizija	9	-	-	-	-	4	3	2	-	-	-
Gorica											
Muzeji, arhivi, zbirke in galerije	14	-	-	-	-	8	-	4	1	-	1
Delavske univerze	42	3	-	-	-	16	8	13	2	-	-
Knjižnice in čitalnice	25	2	-	-	-	6	3	7	3	-	4
Gledališča	22	-	1	-	-	10	-	10	-	-	1

Člani svetov po kvalifikaciji - stopnji strokovne izobrazbe (nadaljevanje)

	Skupaj	Visokkvalificirani	Kvalificirani	Priučeni	Nekvalificirani	Visoka izobrazba	Višja izobrazba	Srednja izobrazba	Nižja izobrazba	Pomožni uslužbenec	Ni delavec-uslužbenec
Koper											
Muzeji, arhivi, zbirke in galerije	21	-	-	-	-	14	-	7	-	-	-
Delavske in ljudske univerze	58	-	-	-	-	19	6	30	3	-	-
Knjižnice in čitalnice	39	2	-	-	-	8	6	18	3	-	2
Gledališče	11	-	-	-	-	1	7	3	-	-	-
Radio televizija	8	1	-	-	-	1	4	2	-	-	-
Kranj											
Muzeji, arhivi, zbirke in galerije	58	2	1	-	-	14	25	3	7	-	6
Zavodi za varstvo kulturnih spomenikov in prirodnih znamenitosti	19	1	-	-	-	8	-	8	2	-	-
Delavske in ljudske univerze	56	-	1	-	1	5	14	33	2	-	-
Knjižnice in čitalnice	16	-	-	-	-	6	1	7	2	-	-
Gledališče	24	-	1	-	-	5	7	8	2	-	1
Ljubljana											
Muzeji, arhivi, zbirke in galerije	103	1	-	-	-	75	8	11	1	-	7
Zavodi za varstvo kulturnih spomenikov in prirodnih znamenitosti	12	-	-	-	-	5	-	6	1	-	-
Delavske in ljudske univerze	179	7	5	-	-	32	27	84	18	-	6
Knjižnice in čitalnice	81	4	5	-	-	24	12	28	6	-	2
Ostale kulturno prosvetne ustanove	105	1	-	-	-	56	7	36	4	-	1
Gledališča	83	4	-	-	-	53	1	20	5	-	-
Radio televizija	16	-	-	-	-	15	-	1	-	-	-
Maribor											
Muzeji, arhivi, zbirke in galerije	59	2	1	-	-	26	3	26	1	-	-
Delavske in ljudske univerze	129	5	8	-	-	12	13	79	9	-	3
Knjižnice in čitalnice	62	2	5	-	-	13	8	17	9	-	8
Ostale kulturno prosvetne ustanove	19	-	-	-	-	14	2	3	-	-	-
Gledališča	24	2	-	-	-	15	2	5	-	-	-
Murska Sobota											
Muzeji, arhivi, zbirke in galerije	18	-	-	-	-	6	-	7	4	-	1
Delavske in ljudske univerze	42	-	1	-	-	7	4	22	8	-	-
Knjižnice in čitalnice	16	-	-	-	-	5	-	10	1	-	-
Radio televizija	9	-	-	-	-	1	2	6	-	-	-
Novo mesto											
Muzeji, arhivi, zbirke in galerije	23	1	1	-	-	3	8	10	-	-	-
Delavske in ljudske univerze	82	4	-	-	1	26	6	39	4	-	2
Knjižnice in čitalnice	7	-	-	-	-	4	-	2	-	-	1
Ostale kulturno prosvetne ustanove	14	-	-	-	-	12	-	2	-	-	-

Ženske - člani svetov po starostnih skupinah in poklicu

	Skupaj	Starostne skupine					
		do 24	25 - 29	30 - 39	40 - 59		60 in več
					40 - 49	50 - 59	
SR Slovenija	295	16	44	119	75	33	8

Po vrstah ustanov

Muzeji, arhivi, zbirke in galerije	49	-	8	20	16	4	1
Zavodi za varstvo kulturnih spomenikov in prirodnih znamenitosti	4	1	-	-	1	2	-
Delavske in ljudske univerze	93	8	17	43	16	8	1
Knjižnice in čitalnice	94	5	15	34	23	12	5
Ostale kulturno prosvetne ustanove	22	-	2	10	7	3	-
Gledališča	26	2	1	8	11	3	1
RTV	7	-	1	4	1	1	-

Po okrajih

Celje	19	2	2	6	5	4	-
Gorica	19	1	1	7	5	3	2
Koper	30	2	8	11	3	4	2
Kranj	26	2	7	10	3	4	-
Ljubljana	117	5	13	52	34	11	2
Maribor	45	2	6	19	12	4	2
Murska Sobota	22	1	5	8	6	2	-
Novo mesto	17	1	2	6	7	1	-

Po vrstah ustanov in okrajih

Celje							
Muzeji, arhivi, zbirke in galerije	1	-	-	-	1	-	-
Delavske in ljudske univerze	4	1	1	2	-	-	-
Knjižnice in čitalnice	5	-	-	2	2	1	-
Gledališče	5	1	1	-	1	2	-
R T V	4	-	-	2	1	1	-
Gorica							
Muzeji, arhivi, zbirke in galerije	4	-	1	1	1	1	-
Delavske in ljudske univerze	5	-	-	3	1	1	-
Knjižnice in čitalnice	7	1	-	2	1	1	2
Gledališče	3	-	-	1	2	-	-

Ženske - člani svetov po starostnih skupinah in poklicu

	Skupaj	Poklic								
		industrijski, obrtni delavci in trgovsko osebe	finančni, pisarniški in sorodni	vodilno osebe	strokovnjaki in umetniki					osebe z lastnimi dohodki in vzdrževane osebe
					vsi	zdravniki in ostalo zdravstveno osebje	profesorji, predmetni učitelji, učitelji, vzgojitelji	politični delavci	umetniki	
SR Slovenija	295	6	81	21	166	2	101	2	61	21

Po vrstah ustanov

	Skupaj	industrijski, obrtni delavci in trgovsko osebe	finančni, pisarniški in sorodni	vodilno osebe	vsi	zdravniki in ostalo zdravstveno osebje	profesorji, predmetni učitelji, učitelji, vzgojitelji	politični delavci	umetniki	osebe z lastnimi dohodki in vzdrževane osebe
Muzeji, arhivi, zbirke in galerije	49	-	10	3	31	-	15	-	16	5
Zavodi za varstvo kulturnih spomenikov in prirodnih znamenitosti	4	-	3	-	1	-	-	-	1	-
Delavske in ljudske univerze	93	1	29	5	52	2	42	-	8	6
Knjižnice in čitalnice	94	4	27	7	48	-	30	-	18	8
Ostale kulturno prosvetne ustanove	22	-	5	3	14	-	6	1	7	-
Gledališča	26	1	7	1	15	-	5	-	10	2
R T V	7	-	-	2	5	-	3	1	1	-

Po okrajih

	Skupaj	industrijski, obrtni delavci in trgovsko osebe	finančni, pisarniški in sorodni	vodilno osebe	vsi	zdravniki in ostalo zdravstveno osebje	profesorji, predmetni učitelji, učitelji, vzgojitelji	politični delavci	umetniki	osebe z lastnimi dohodki in vzdrževane osebe
Celje	19	-	5	2	9	-	5	-	4	3
Gorica	19	2	2	1	11	-	9	-	2	3
Koper	30	-	7	3	19	-	15	-	4	1
Kranj	26	1	9	1	14	-	11	-	3	1
Ljubljana	117	1	31	8	70	1	32	2	35	7
Maribor	45	2	15	2	20	-	13	-	7	6
Murska Sobota	22	-	6	3	13	-	12	-	1	-
Novo mesto	17	-	6	1	10	1	4	-	5	-

Po vrstah ustanov in okrajih

	Skupaj	industrijski, obrtni delavci in trgovsko osebe	finančni, pisarniški in sorodni	vodilno osebe	vsi	zdravniki in ostalo zdravstveno osebje	profesorji, predmetni učitelji, učitelji, vzgojitelji	politični delavci	umetniki	osebe z lastnimi dohodki in vzdrževane osebe
Celje										
Muzeji, arhivi, zbirke in galerije	1	-	-	-	1	-	1	-	-	-
Delavske in ljudske univerze	4	-	3	-	-	-	-	-	-	1
Knjižnice in čitalnice	5	-	1	1	3	-	1	-	2	-
Gledališča	5	-	1	-	2	-	1	-	1	2
R T V	4	-	-	1	3	-	2	-	1	-
Gorica										
Muzeji, arhivi, zbirke in galerije	4	-	-	-	3	-	2	-	1	1
Delavske in ljudske univerze	5	-	-	-	5	-	5	-	-	-
Knjižnice in čitalnice	7	2	1	1	1	-	1	-	-	2
Gledališča	3	-	1	-	2	-	1	-	1	-

Ženske - člani svetov po starostnih skupinah in poklicu (nadaljevanje)

	Skupaj	Starostne skupine					
		do 24	25 - 29	30 - 39	40 - 49	50 - 59	60 in več
Koper							
Muzeji, arhivi, zbirke in gale- rije	4	-	-	4	-	-	-
Delavske in ljudske univerze	9	2	3	3	1	-	-
Knjižnice in čitalnice	17	-	5	4	2	4	2
Kranj							
Muzeji, arhivi, zbirke in gale- rije	8	-	3	3	-	2	-
Zavodi za varstvo kulturnih spome- nikov in prirodnih znamenitosti	1	1	-	-	-	-	-
Delavske in ljudske univerze	11	1	2	5	2	1	-
Knjižnice in čitalnice	6	-	2	2	1	1	-
Ljubljana							
Muzeji, arhivi, zbirke in gale- rije	22	-	1	10	9	1	1
Zavodi za varstvo kulturnih spome- nikov in prirodnih znamenitosti	3	-	-	-	1	2	-
Delavske in ljudske univerze	27	2	6	13	4	2	-
Knjižnice in čitalnice	29	2	3	14	8	2	-
Ostale kulturno prosvetne ustanove	19	-	2	9	5	3	-
Gledališče	16	1	-	6	7	1	1
Radio televizija	1	-	1	-	-	-	-
Maribor							
Muzeji, arhivi, zbirke in gale- rije	3	-	2	-	1	-	-
Delavske in ljudske univerze	16	1	1	9	2	2	1
Knjižnice in čitalnice	24	1	3	9	8	2	1
Gledališče	2	-	-	1	1	-	-
Murska Sobota							
Muzeji, arhivi, zbirke in gale- rije	5	-	1	2	2	-	-
Delavske in ljudske univerze	10	1	2	3	3	1	-
Knjižnice in čitalnice	5	-	2	1	1	1	-
Radio televizija	2	-	-	2	-	-	-
Novo mesto							
Muzeji, arhivi, zbirke in gale- rije	2	-	-	-	2	-	-
Delavske in ljudske univerze	11	-	2	5	3	1	-
Knjižnice in čitalnice	1	1	-	-	-	-	-
Ostale kulturno prosvetne ustanove	3	-	-	1	2	-	-

Ženske - člani svetov po starostnih skupinah in poklicu (nadaljevanje)

	Skupaj	Poklic								
		industrijski, obrtni delavci in trgovsko osebje	finančni, pisarniški in sorodni	vodi lno osebje	strokovnjaki in umetniki					osebe z lastnimi dohodki in vzdrževane osebe
					v s i	zdravniki in ostalo zdravstveno osebje	profesorji, predmetni učitelji, učitelji, vzgojitelji	politični delavci	umetniki	
Koper										
Muzeji, arhivi, zbirke in galerije	4	-	-	-	4	-	1	-	-	-
Delavske in ljudske univerze	9	-	3	-	6	-	5	-	3	-
Knjižnice	17	-	4	3	9	-	9	-	1	1
Kranj										
Muzeji, arhivi, zbirke in galerije	8	-	3	-	4	-	1	-	3	1
Zavodi za varstvo kulturnih spomenikov in prirodnih znamenitosti	1	-	1	-	-	-	-	-	-	-
Delavske in ljudske univerze	11	1	3	-	7	-	7	-	-	-
Knjižnice in čitalnice	6	-	2	1	3	-	3	-	-	-
Ljubljana										
Muzeji, arhivi, zbirke in galerije	22	-	2	1	16	-	8	-	8	3
Zavodi za varstvo kulturnih spomenikov in prirodnih znamenitosti	3	-	2	-	1	-	-	-	1	-
Delavske in ljudske univerze	27	-	8	3	12	1	8	-	3	4
Knjižnice in čitalnice	29	-	9	1	19	-	8	-	11	-
Ostale kulturno prosvetne ustanove	19	-	5	3	11	-	5	1	5	-
Gledališče	16	1	5	-	10	-	3	-	7	-
Radio televizija	1	-	-	-	1	-	-	1	-	-
Maribor										
Muzeji, arhivi, zbirke in galerije	3	-	2	-	1	-	-	-	1	-
Delavske in ljudske univerze	16	-	5	1	9	-	8	-	1	1
Knjižnice in čitalnice	24	2	8	-	9	-	5	-	4	5
Gledališče	2	-	-	1	1	-	-	-	1	-
Murska Sobota										
Muzeji, arhivi, zbirke in galerije	5	-	1	2	2	-	2	-	-	-
Delavske in ljudske univerze	10	-	4	-	6	-	6	-	-	-
Knjižnice in čitalnice	5	-	1	-	4	-	3	-	1	-
Radio televizija	2	-	-	1	1	-	1	-	-	-
Novo mesto										
Muzeji, arhivi, zbirke in galerije	2	-	2	-	-	-	-	-	-	-
Delavske in ljudske univerze	11	-	3	1	7	1	3	-	3	-
Knjižnice in čitalnice	1	-	1	-	-	-	-	-	-	-
Ostale kulturno prosvetne ustanove	3	-	-	-	3	-	1	-	2	-

Sestava svetov kulturno prosvetnih in umetniško zabavnih ustanov po vrstah ustanov in okrajih v l. 1962
 Člani-upravnih odborov po spolu in starostnih skupinah

	Ustanove, ki imajo organe samoupravljanja	Skupno število zaposlenih	Člani svetov - upravnih odborov							
			vsi	ženske	starostne skupine					
					do 24	25-29	30-39	40-49	50-59	60 in več
SR Slovenija	17	3 762	124	40	4	7	57	35	17	4
Po vrstah ustanov										
Muzeji, arhivi, zbirke in galerije	1	15	3	2	-	-	2	1	-	-
Knjižnice in čitalnice	4	50	28	21	3	1	10	7	6	1
Ostale kulturno prosvetne ustanove	7	2 953	46	10	1	4	27	10	4	-
Gledališča	5	744	47	7	-	2	18	17	7	3
Po okrajih										
Celje	1	56	7	1	-	-	3	4	-	-
Gorica	-	-	-	-	-	-	-	-	-	-
Koper	-	-	-	-	-	-	-	-	-	-
Kranj	1	14	10	3	-	-	6	2	2	-
Ljubljana	12	3 449	85	29	3	5	44	21	10	2
Maribor	2	239	19	4	-	2	3	7	5	2
Murska Sobota	1	4	3	3	1	-	1	1	-	-
Novo mesto	-	-	-	-	-	-	-	-	-	-
Po vrstah ustanov in okrajih										
Celje										
Gledališče	1	56	7	1	-	-	3	4	-	-
Kranj										
Gledališče	1	14	10	3	-	-	6	2	2	-
Ljubljana										
Muzeji, arhivi, zbirke in galerije	1	15	3	2	-	-	2	1	-	-
Knjižnice in čitalnice	2	22	18	15	2	-	9	3	3	1
Ostale kulturno prosvetne ustanove	7	2 953	46	10	1	4	27	10	4	-
Gledališča	2	459	18	2	-	1	6	7	3	1
Maribor										
Knjižnice in čitalnice	1	24	7	3	-	1	-	3	3	-
Gledališča	1	215	12	1	-	1	3	4	2	2
Murska Sobota										
Knjižnice in čitalnice	1	4	3	3	1	-	1	1	-	-

Člani upravnih odborov po narodnosti in poklicu

	Narodnost				Poklici												
	Skupaj	Slovenci	Srbi	Hrvati	Skupaj	strokovnjaki in umetniki											Ostali delavci
						vsi	profesorji in predmetni učitelji	knjižničarji in arhivarji	likovni umetniki	književniki in kritiki	glasbeniki	koreografi in plesalci	igralci	režiserji in scenski vodje	Finančni, pisarniški in sorodni		
SR Slovenija	124	122	1	1	124	71	1	6	1	1	6	1	11	15	28	25	

Po vrstah ustanov

Muzeji, arhivi, zbirke in galerije	3	3	-	-	3	-	-	-	-	-	-	-	-	-	3	-
Knjižnice in čitalnice	28	28	-	-	28	12	-	5	-	-	-	-	-	-	11	5
Ostale kulturno prosvetne ustanove	46	46	-	-	46	23	-	1	1	1	-	-	-	6	10	13
Gledališča	47	45	1	1	47	36	1	-	-	-	6	1	11	9	4	7

Po okrajih

Celje	7	7	-	-	7	6	-	-	-	-	-	-	4	1	-	1
Gorica	-	-	-	-	-	-	-	-	-	-	-	-	-	-	-	-
Koper	-	-	-	-	-	-	-	-	-	-	-	-	-	-	-	-
Kranj	10	10	-	-	10	7	1	-	-	-	-	-	-	2	2	1
Ljubljana	85	84	1	-	85	41	-	4	1	1	4	-	4	10	24	20
Maribor	19	18	-	1	19	15	-	-	-	-	2	1	3	2	1	3
Murska Sobota	3	3	-	-	3	2	-	2	-	-	-	-	-	-	1	-
Novo mesto	-	-	-	-	-	-	-	-	-	-	-	-	-	-	-	-

Po vrstah ustanov in okrajih


Celje																
Gledališča	7	7	-	-	7	6	-	-	-	-	-	-	4	1	-	1
Kranj																
Gledališča	10	10	-	-	10	7	1	-	-	-	-	-	-	2	2	1
Ljubljana																
Muzeji, arhivi, zbirke in galerije	3	3	-	-	3	-	-	-	-	-	-	-	-	-	3	-
Knjižnice in čitalnice	18	18	-	-	18	5	-	-	-	-	-	-	-	-	9	4
Ostale kulturno prosvetne ustanove	46	46	-	-	46	23	-	4	1	1	-	-	-	6	10	13
Gledališča	18	17	1	-	18	13	-	-	-	-	4	-	4	4	2	3
Maribor																
Knjižnice in čitalnice	7	7	-	-	7	5	-	-	-	-	-	-	-	-	1	1
Gledališča	12	11	-	1	12	10	-	-	-	-	2	1	3	2	-	2
Murska Sobota																
Knjižnice in čitalnice	3	3	-	-	3	2	-	2	-	-	-	-	-	-	1	-

Člani upravnih odborov po kvalifikaciji - stopnji strokovne izobrazbe

	Skupaj	Visoko kvalificirani	Kvalificirani	Priučeni	Visoka izobrazba	Višja izobrazba	Srednja izobrazba	Nižja izobrazba
SR Slovenija	124	12	1	3	52	6	30	20
Po vrstah ustanov								
Muzeji, arhivi, zbirke in galerije	3	-	-	-	2	-	1	-
Knjižnice in čitalnice	28	3	-	-	7	-	8	10
Ostale kulturno prosvetne ustanove	46	7	1	3	18	2	10	5
Gledališče	47	2	-	-	25	4	11	5
Po okrajih								
Celje	7	-	-	-	-	2	-	5
Kranj	10	-	-	-	6	2	2	-
Ljubljana	85	11	1	3	33	2	21	14
Maribor	19	1	-	-	12	-	6	-
Murska Sobota	3	-	-	-	1	-	1	1
Celje								
Gledališče	7	-	-	-	-	2	-	5
Kranj								
Gledališče	10	-	-	-	6	2	2	-
Ljubljana								
Muzeji, arhivi, zbirke in galerije	3	-	-	-	2	-	1	-
Knjižnice in čitalnice	18	3	-	-	2	-	4	9
Ostale kulturno prosvetne ustanove	46	7	1	3	18	2	10	5
Gledališča	18	1	-	-	11	-	6	-
Maribor								
Knjižnice in čitalnice	7	-	-	-	4	-	3	-
Gledališče	12	1	-	-	8	-	3	-
Murska Sobota								
Knjižnice in čitalnice	3	-	-	-	1	-	1	1

Ženske - člani upravnih odborov po starostnih skupinah in poklicu

	Skupaj	Starostne skupine						Poklici							
		do 24	25 - 29	30 - 39	40 - 49	50 - 59	60 in več	vsi	strokovnjaki in umetniki					Finančni, pisar- niški in sorodni	Ostali delavci
									profesorji in predmetni učitelji	knjižničarji in arhivarji	glasbeniki	igralci	režiserji in scenski vodje		
SR Slovenija	40	4	3	20	10	2	1	14	1	4	1	2	2	19	7
Po vrstah ustanov															
Muzeji, arhivi, zbirke in gale- rije	2	-	-	1	1	-	-	-	-	-	-	-	-	2	-
Knjižnice in čitalnice	21	3	1	8	6	2	1	8	-	4	-	-	-	10	3
Ostale kulturno prosvetne ustanove	10	1	2	6	1	-	-	-	-	-	-	-	-	7	3
Gledališča	7	-	-	5	2	-	-	6	1	-	1	2	2	-	1
Po okrajih															
Celje	1	-	-	1	-	-	-	1	-	-	-	1	-	-	-
Gorica	-	-	-	-	-	-	-	-	-	-	-	-	-	-	-
Koper	-	-	-	-	-	-	-	-	-	-	-	-	-	-	-
Kranj	3	-	-	1	2	-	-	2	1	-	-	-	1	-	1
Ljubljana	29	3	2	16	5	2	1	5	-	2	1	-	1	18	6
Maribor	4	-	1	1	2	-	-	4	-	-	-	1	-	-	-
Murska Sobota	3	1	-	1	1	-	-	2	-	2	-	-	-	1	-
Novo mesto	-	-	-	-	-	-	-	-	-	-	-	-	-	-	-
Po vrstah ustanov in okrajih															
Celje															
Gledališča	1	-	-	1	-	-	-	1	-	-	-	1	-	-	-
Kranj															
Gledališča	3	-	-	1	2	-	-	2	1	-	-	-	1	-	1
Ljubljana															
Muzeji, arhivi, zbirke in gale- rije	2	-	-	1	1	-	-	-	-	-	-	-	-	2	-
Knjižnice in čitalnice	15	2	-	7	3	2	1	3	-	2	-	-	-	9	3
Ostale kulturno prosvetne ustanove	10	1	2	6	1	-	-	-	-	-	-	-	-	7	3
Gledališča	2	-	-	2	-	-	-	2	-	-	1	-	1	-	-
Maribor															
Knjižnice in čitalnice	3	-	1	-	2	-	-	3	-	-	-	-	-	-	-
Gledališča	1	-	-	1	-	-	-	1	-	-	-	1	-	-	-
Murska Sobota															
Knjižnice in čitalnice	3	1	-	1	1	-	-	2	-	2	-	-	-	1	-



DRUŽBENO UPRAVLJANJE IN SAMOUPRAVLJANJE
V ZDRAVSTVENIH USTANOVAH V LETU 1961

P o j a s n i l a

Družbeno upravljanje v zdravstvenih ustanovah je bilo utemeljeno z uredbo o upravljanju zdravstvenih zavodov (Uradni list FLRJ št. 30 z dne 29. VII. 1953). Po tej uredbi je bil organ družbenega upravljanja upravni odbor, ki je bil sestavljen iz zastopnikov delovnega kolektiva, zastopnika okrajnega oziroma mestnega zavoda za socialno zavarovanje in iz državljanov, ki jih določi okrajni oziroma mestni ljudski odbor v katerega območju je zavod.

Sedanji sistem upravljanja v Zdravstvenih ustanovah pa ureja " Splošni zakon o organizaciji zdravstvene službe (Uradni list FLRJ št. 45/1960) in Zakon o zdravstvenem varstvu in organizaciji zdravstvene službe v LR Sloveniji (Uradni list LR Slovenije št. 9/1961) Po teh zakonih sestavljajo vodstvo zdravstvene ustanove svet - kot organ družbenega upravljanja - upravni odbor - kot organ samoupravljanja in upravnik (ravnatelj).

Svet zavoda sestavljajo :

- določeno število članov, ki jih imenuje ustanovitelj
- določeno število članov, ki jih izvoli delovni kolektiv zdravstvenega zavoda
- določeno število članov, ki jih delegirajo ustrezni zavodi za zdravstveno zavarovanje ter drugi prizadeti zavodi in organizacije. Upravnik zdravstvenega zavoda je po položaju član sveta.

Upravni odbor zdravstvenega zavoda voli delovni kolektiv iz svoje srede. Upravnik je po položaju član upravnega odbora. V zdravstvenih zavodih, ki imajo malo osebja opravlja zadeve upravnega odbora delovni kolektiv.

Vsi zdravstveni zavodi se po že navedenem predpisu glede na obseg in naravo dela, s katerim se ukvarjajo in glede na oblike zdravstvenega varstva dele v :

- ambulantno poliklinični in dispanzerski (zdravstvene postaje, zdravstveni domovi, dispanzerji, poliklinike, reševalne postaje)
- bolniški - stacionarni (splošne in specialne bolnice ter klinike)
- higienski in epidemiološki (zavodi za zdravstveno varstvo ter zavodi in postaje za dezinfekcijo)
- zavodi in instituti
- naravna zdravilišča in okrevališča
- lekarne

Posamezni zdravstveni zavodi lahko opravljajo dela dveh ali več vrst zdravstvenih zavodov naštetih zgoraj.

Statistično opazovanje organov družbenega upravljanja v zdravstvenih ustanovah je bilo izvedeno prvič v letu 1956 z anketo, ki je zajela večino teh ustanov. Redno letno opazovanje se je začelo 1958 leta. Do leta 1960 so bili opazovani upravni odbori kot organi družbenega upravljanja, v letu 1961 pa kot organi samouprave delovnega kolektiva.

V podatkih o upravnih odborih za leto 1961 so zajeti poleg izvoljenih tudi tisti, kjer funkcionira celoten kolektiv kot upravni odbor.

Pregled sestave upravnih odborov zdravstvenih ustanov v letu 1956, 1958, 1959, in 1960

Sestava upravnih odborov po vrstah ustanov v l. 1956 ¹⁾

	Število ustanov, ki so imele organe družbenega upravljanja	Leta izvolitve upravnega odbora				Člani upravnih odborov ²⁾	
		1952 in preje	1953	1954	1955	vsi	ženske
SKUPAJ	203	2	55	45	101	1 599	399
Splošne in klinične bolnišnice	26	-	11	1	14	216	52
Specialne bolnišnice	13	-	9	2	2	103	21
Higienski zavodi	5	-	2	2	1	36	5
Zdravstveni domovi	72	-	13	20	39	641	169
Zdravstvene postaje	53	-	6	15	32	387	104
Zdravilišča	10	2	2	1	5	58	12
Reševalne postaje	14	-	6	1	7	78	11
Zavodi za transfuzijo krvi	1	-	-	-	1	9	2
Protituberkulozni dispanzerji	2	-	1	1	-	14	6
Centri za rehabilitacijo	2	-	1	1	-	20	3
Otroški dispanzerji	2	-	1	1	-	12	9
Dispanzerji za žene	-	-	-	-	-	-	-
Zobne ambulante	3	-	3	-	-	25	5

Sestava upravnih odborov po vrstah ustanov za leto 1958, 1959 in 1960

	Število ustanov, ki so imele organe družbenega upravljanja			Člani upravnih odborov								
				vsi			ženske			mladina		
	1958	1959	1960	1958	1959	1960	1958	1959	1960	1958	1959	1960
SKUPAJ	384	360	332	2 841	1 973	2 585	786	766	721	24	5	21
Splošne in klinične bolnišnice	31	33	16	280	233	161	75	77	38	-	2	2
Specialne bolnišnice	13	11	12	104	69	101	22	22	16	2	-	1
Higienski zavodi	6	5	8	46	45	65	5	9	17	-	-	1
Zdravstveni domovi	83	80	84	728	551	802	173	182	212	3	-	8
Zdravstvene postaje	60	55	37	435	300	271	107	99	75	3	2	1
Zdravilišča	15	7	11	106	51	95	29	6	15	-	-	-
Reševalne postaje	14	11	11	88	72	78	6	11	6	-	-	-
Protituberkulozni dispanzerji	2	3	2	14	12	14	6	11	6	-	-	1
Otroški dispanzerji	2	1	1	14	1	9	11	4	5	-	-	-
Lekarne	96	93	91	565	355	555	193	201	197	6	-	3
Obratne ambulante	32	32	39	222	168	275	61	53	78	5	1	2
Ostale zdravstvene ustanove	30	28	20	239	116	159	98	91	56	5	-	2

1) Podatki o sestavi upravnih odborov v letu 1956 so bili zbrani z anketo in se nanašajo na stanje v času anketiranja 15. 3. - 25. 3. 1956.

2) Mladine iz vrst upravnih odborov v letu 1956 nismo opazovali.

SESTAVA IN DELO SVETOV ZDRAVSTVENIH USTANOV PO VRSTAH USTANOV IN OKRAJIH V LETU 1951

Člani svetov po spolu in starostnih skupinah

	Ustanove, ki imajo organe družbenega upravljanja	Skupno ša- posteljh	Člani svetov							
			skupaj	ženske	starostne skupine					
					do 24	25-29	30-39	40-49	50-59	60 in več
SR Slovenija	327	17 443	2 837	887	41	235	1 069	869	457	166
Po vrstah ustanov										
Ambulantno - poliklinične in dispanzerske ustanove	163	5 227	1 552	478	23	149	614	439	247	80
Bolniške (stacionarne) ustanove	30	8 440	298	79	2	14	114	113	43	12
Higienske in protiepidemijske ustanove	7	344	86	24	-	6	33	31	12	4
Zavodi - inštituti	6	792	67	14	-	2	16	27	16	4
Naravna zdravilišča in okreva- lišča	16	1 499	128	29	5	5	49	43	19	7
Lekarne	89	758	602	239	11	55	206	176	104	50
Ostale zdravstvene ustanove	16	383	104	24	-	4	35	40	16	9
Po okrajih										
Celje	39	2 374	360	100	3	34	124	121	56	22
Gorica	27	975	210	62	4	24	79	63	29	11
Koper	27	1 353	223	60	2	14	92	82	26	7
Kranj	32	1 676	283	88	1	31	120	90	30	11
Ljubljana	85	5 525	755	272	11	52	241	240	162	49
Maribor	68	3 325	577	174	9	43	232	171	75	47
Murska Sobota	19	1 192	176	58	4	16	73	48	26	9
Novo mesto	30	1 022	253	73	7	21	108	54	53	10
Po vrstah ustanov in okrajih										
Celje										
Ambulantno - poliklinične in dispanzerske ustanove	21	484	213	59	3	24	80	63	31	12
Bolniške (stacionarne) ustanove	3	1 201	26	7	-	1	9	13	3	-
Naravna zdravilišča in okreva- lišča	3	578	28	1	-	1	9	13	5	-
Lekarne	11	90	86	33	-	8	26	29	15	8
Ostale zdravstvene ustanove	1	21	7	-	-	-	-	3	2	2

Člani svetov po spolu in starostnih skupinah (nadaljevanje)

	Število ustanov, ki imajo organe družbenega upravljanja	Število zaposlenih	Člani svetov							
			skupaj	ženske	starostne skupine					
					do 24	25-29	30-39	40-49	50-59	60 in več
Gorica										
Ambulantno - poliklinične in dispanzerske ustanove	9	243	75	21	1	10	28	25	9	2
Bolniške (stacionarne) ustanove	3	629	31	8	1	3	10	11	5	1
Higienske in protiepidemijske ustanove	1	18	13	2	-	2	6	2	1	2
Naravna zdravilišča in okrevališča	1	21	8	1	-	-	1	3	2	2
Lekarne	12	49	76	30	2	9	30	21	10	4
Ostale zdravstvene ustanove	1	16	7	-	-	-	4	1	2	-
Koper										
Ambulantno - poliklinične in dispanzerske ustanove	13	291	113	30	2	7	47	37	15	5
Bolniške (stacionarne) ustanove	5	977	49	10	-	-	19	22	7	1
Higienske in protiepidemijske ustanove	1	17	7	2	-	1	2	3	1	-
Lekarne	6	50	40	17	-	6	15	15	3	1
Ostale zdravstvene ustanove	2	18	14	1	-	-	9	5	-	-
Kranj										
Ambulantno - poliklinične in dispanzerske ustanove	14	680	150	46	1	21	65	47	14	2
Bolniške (stacionarne) ustanove	4	363	32	7	-	2	11	12	6	1
Higienske in protiepidemijske ustanove	1	26	9	3	-	1	5	2	1	-
Zavodi - inštituti	1	397	11	-	-	-	3	7	1	-
Naravna zdravilišča in okrevališča	6	134	40	11	-	1	18	13	4	4
Lekarne	6	76	41	21	-	6	18	9	4	4
Ljubljana										
Ambulantno - poliklinične in dispanzerske ustanove	45	1 945	436	153	5	36	153	132	86	24
Bolniške (stacionarne) ustanove	6	2 602	52	18	-	1	19	18	11	3
Higienske in protiepidemijske ustanove	2	188	28	8	-	-	7	11	8	2
Zavodi - inštituti	4	388	49	12	-	2	13	20	11	3
Naravna zdravilišča in okrevališča	2	50	14	9	5	1	5	-	3	-
Lekarne	23	217	149	60	1	11	37	47	38	15
Ostale zdravstvene ustanove	3	135	27	12	-	1	7	12	5	2

Člani svetov po spolu in starostnih skupinah (nadaljevanje)

	Število ustanov, ki imajo organe družbenega upravljanja	Število zaposlenih	Člani svetov							
			skupaj	ženske	starostne skupine					
					do 24	25-29	30-39	40-49	50-59	60 in več
Maribor										
Ambulantno - poliklinične in dispanzerske ustanove	34	1 010	321	97	5	25	139	79	48	25
Bojniške (stacionarne) ustanove	6	1 871	71	19	-	6	26	29	5	5
Higienske in protiepidemijske ustanove	1	71	20	6	-	1	8	11	-	-
Lekarne	18	180	116	41	4	8	44	33	15	12
Ostale zdravstvene ustanove	9	193	49	11	-	3	15	19	7	5
Murska Sobota										
Ambulantno - poliklinične in dispanzerske ustanove	11	278	105	37	3	13	41	27	15	6
Bojniške (stacionarne) ustanove	1	283	13	5	-	-	8	5	-	-
Zavodi - inštituti	1	7	7	2	-	-	2	-	4	1
Naravna zdravilišča in okrevališča	1	584	13	2	-	-	5	6	2	-
Lekarne	5	40	38	12	1	3	17	10	5	2
Novo mesto										
Ambulantno - poliklinične in dispanzerske ustanove	16	296	139	35	3	13	61	29	29	4
Bojniške (stacionarne) ustanove	2	514	24	5	1	1	12	3	6	1
Higienske in protiepidemijske ustanove	1	24	9	3	-	1	5	2	1	-
Naravna zdravilišča in okrevališča	3	132	25	5	-	2	11	8	3	1
Lekarne	8	56	56	25	3	4	19	12	14	4

Člani svetov po narodnosti in načinu izvolitve

	Vsi	Narodnost							Način izvolitve						
		Slovenci	Srbi	Hrvatje	Črnogorci	Madžari	Italijani	ostali	imenovani od usta- novitelja	izvoljeni iz vrst delovnega kolekti- va	delegirani od u- stanove za zdrav- stveno zavarovanje	imenovani od organa oblasti	delegirani od gospodarske organizacije	člani po položaju	ostali odgovori
SR Slovenija	2837	2777	17	26	2	4	2	9	441	660	386	565	466	259	60

Po vrstah ustanov

Ambulantno - poliklinične in di- spanzerske ustanove	1552	1522	6	14	1	3	1	5	250	352	184	307	299	123	37
Bolniške(stacionarne) ustanove	298	296	1	-	-	-	-	1	33	75	51	60	48	25	6
Higienske in protiepidemijske ustanove	86	84	1	1	-	-	-	-	7	28	21	10	9	6	5
Zavodi in inštituti	67	65	1	1	-	-	-	-	5	21	18	5	4	6	8
Naravna zdravilišča in okrevali- šča	128	125	2	1	-	-	-	-	19	33	9	23	27	16	1
Lekarne	602	584	5	8	-	1	1	3	103	124	93	149	58	72	3
Ostale zdravstvene ustanove	104	101	1	1	1	-	-	-	24	27	10	11	21	11	-

Po okrajih

Celje	360	349	3	7	-	-	-	1	65	71	36	65	79	31	13
Gorica	210	206	1	-	-	-	1	2	22	52	26	30	51	24	5
Koper	223	218	1	3	-	-	-	1	28	60	46	33	35	18	3
Kranj	283	281	1	-	-	-	-	1	28	87	43	64	29	24	8
Ljubljana	755	746	4	3	1	-	1	-	163	169	72	170	87	66	28
Maribor	577	563	5	7	1	-	-	1	102	111	108	85	116	53	2
Murska Sobota	176	166	1	4	-	4	-	1	15	46	27	52	20	16	-
Novo mesto	253	248	1	2	-	-	-	2	18	64	28	66	49	27	1

Po vrstah ustanov in okrajih

Celje															
Ambulantno - poliklinične in di- spanzerske ustanove	213	207	2	4	-	-	-	-	49	40	15	26	55	17	11
Bolniške (stacionarne) ustanove	26	26	-	-	-	-	-	-	-	2	6	12	4	2	-
Naravna zdravilišča in okrevali- šča	28	27	-	1	-	-	-	-	6	6	1	2	9	3	1
Lekarne	86	82	1	2	-	-	-	1	5	22	14	25	11	8	1
Ostale zdravstvene ustanove	7	7	-	-	-	-	-	-	5	1	-	-	-	1	-

Člani svetov po narodnosti in načinu izvolitve (nadaljevanje)

	Vsi	Narodnost							Način izvolitve						
		Slovenec	Srbi	Hrvatje	Črnogorci	Madžari	Italijani	ostali	imenovani od usta- novitelja	izvoljeni iz vrst delovnega kolektiva	delegirani od u- stanove za zdrav- stveno zavarovanje	imenovani od organa oblasti	delegirani od gospodarske organizacije	člani po položaju	ostali odgovori
Gorica															
Ambulantno - poliklinične in di- spanzerske ustanove	75	74	-	-	-	-	-	1	5	24	8	10	16	8	4
Bolniške (stacionarne) ustanove	31	31	-	-	-	-	-	-	2	10	6	3	7	3	-
Higienske in protiepidemijske ustanove	13	13	-	-	-	-	-	-	1	3	2	2	4	1	-
Naravna zdravilišča in krevališča	8	7	1	-	-	-	-	-	1	1	1	1	3	1	-
Lekarne	76	74	-	-	-	-	1	1	13	12	8	12	20	10	1
Ostale zdravstvene ustanove	7	7	-	-	-	-	-	-	-	2	1	2	1	1	-
Koper															
Ambulantno - poliklinične in di- spanzerske ustanove	113	112	-	1	-	-	-	-	14	30	24	9	29	7	-
Bolniške (stacionarne) ustanove	49	48	-	-	-	-	-	1	2	15	10	11	4	4	3
Higienske in protiepidemijske ustanove	7	7	-	-	-	-	-	-	-	4	2	-	1	-	-
Lekarne	40	37	1	2	-	-	-	-	7	8	8	11	1	5	-
Ostale zdravstvene ustanove	14	14	-	-	-	-	-	-	5	3	2	2	-	2	-
Kranj															
Ambulantno - poliklinične in di- spanzerske ustanove	150	149	-	-	-	-	-	1	16	53	24	29	17	11	-
Bolniške (stacionarne) ustanove	32	32	-	-	-	-	-	-	2	8	7	7	4	4	-
Higienske in protiepidemijske ustanove	9	9	-	-	-	-	-	-	3	3	2	-	-	1	-
Zavodi in inštituti	11	11	-	-	-	-	-	-	-	2	-	-	-	1	8
Naravna zdravilišča in okrevališča	40	39	1	-	-	-	-	-	7	9	3	10	6	5	-
Lekarne	41	41	-	-	-	-	-	-	-	12	7	18	2	2	-
Ljubljana															
Ambulantno - poliklinične in di- spanzerske ustanove	436	431	2	1	1	-	1	-	101	88	23	121	53	30	20
Bolniške (stacionarne) ustanove	52	51	1	-	-	-	-	-	6	17	7	4	10	6	2
Higienske in protiepidemijske ustanove	28	27	-	1	-	-	-	-	3	9	5	1	3	2	5
Zavodi in inštituti	49	47	1	1	-	-	-	-	5	17	18	1	4	4	-
Naravna zdravilišča in okrevališča	14	14	-	-	-	-	-	-	-	7	-	-	3	4	-
Lekarne	149	149	-	-	-	-	-	-	48	24	17	39	2	18	1
Ostale zdravstvene ustanove	27	27	-	-	-	-	-	-	-	7	2	4	12	2	-

Člani svetov po narodnosti in načinu izvolitve (nadaljevanje)

	Vsi	Narodnost						Načinu izvolitve							
		Slovenci	Srbi	Hrvatje	Črnogorci	Madžari	Italijani	ostali	imenovani od usta- novitelja	izvoljeni iz vrst delovnega kolektiva	delegirani od u- stanove za zdrav- stveno zavarovanje	imenovani od organa oblasti	delegirani od gospodarske organizacije	člani po položaju	ostali odgovori
Maribor															
Ambulantno - poliklinične in di- spanzerske ustanove	321	314	2	4	-	-	-	1	56	51	65	41	78	29	1
Bolniške (stacionarne) ustanove	71	71	-	-	-	-	-	-	15	15	6	15	15	4	1
Higienske in protiepidemijske ustanove	20	19	1	-	-	-	-	-	-	6	8	5	-	1	-
Lekarne	116	113	1	2	-	-	-	-	17	25	24	21	15	14	-
Ostale zdravstvene ustanove	49	46	1	1	1	-	-	-	14	14	5	3	8	5	-
Murska Sobota															
Ambulantno - poliklinične in di- spanzerske ustanove	105	98	-	3	-	3	-	1	2	34	11	36	16	6	-
Bolniške (stacionarne) ustanove	13	13	-	-	-	-	-	-	6	-	7	-	-	-	-
Zavodi in inštituti	7	7	-	-	-	-	-	-	-	2	-	4	-	1	-
Naravna zdravilišča in okrevališča	13	13	-	-	-	-	-	-	4	3	1	3	2	-	-
Lekarne	38	35	1	1	-	1	-	-	3	7	8	9	2	9	-
Novo mesto															
Ambulantno - poliklinične in di- spanzerske ustanove	139	137	-	1	-	-	-	1	7	32	14	35	35	15	1
Bolniške (stacionarne) ustanove	24	24	-	-	-	-	-	-	-	8	2	8	4	2	-
Higienske in protiepidemijske ustanove	9	9	-	-	-	-	-	-	-	3	2	2	1	1	-
Naravna zdravilišča in okrevališča	25	25	-	-	-	-	-	-	1	7	3	7	4	3	-
Lekarne	56	53	1	1	-	-	-	1	10	14	7	14	5	6	-

Člani svetov po poklicu

	Skupaj	P o k l i c																	
		kmetje	rudarji	industrijski in obrtni delavci	prometno osebje	trgovsko osebje	osebje storitev	osebje varstva	finančni, pisarniški in sorodni	vodilno osebje	strokovnjaki							osebje z lastnimi dohodki	vzdrževane osebe
											zdravniki	farmacevti	ostalo zdravstveno osebje	profesorji, učitelji in vzgojitelji	ostali strokovnjaki				
SR Slovenija	2837	68	29	281	38	53	19	2	694	335	428	109	425	68	158	103	27		

Po vrstah ustanov

Ambulantno - poliklinične in dispanserske ustanove	1552	55	17	177	14	29	2	1	391	163	227	16	276	36	76	55	17
Bolniške (stacionarne) ustanove	298	3	6	30	2	6	-	1	58	54	65	1	33	6	26	2	3
Higienske in protiepidemijske ustanove	86	-	-	1	-	-	-	-	21	14	17	1	16	2	12	2	-
Zavodi in inštituti	67	-	-	2	-	-	-	-	15	10	20	5	8	-	6	1	-
Naravna zdravilišča in okrevališča	128	1	-	12	4	2	15	-	25	34	12	-	2	6	7	8	-
Lekarne	602	9	5	50	3	14	2	-	155	49	74	86	81	13	26	28	7
Ostale zdravstvene ustanove	104	-	1	9	15	2	-	-	29	11	13	-	9	5	3	7	-

Po okrajih

Celje	360	4	8	37	2	4	3	-	82	49	39	12	59	11	27	15	8
Gorica	210	7	4	8	3	12	1	-	57	22	37	6	32	7	7	7	-
Koper	223	8	2	14	6	6	-	-	69	23	46	8	25	1	10	5	-
Kranj	283	4	-	41	3	1	5	-	67	46	30	8	45	3	20	9	1
Ljubljana	755	9	9	80	8	9	5	-	177	83	127	34	119	16	41	27	11
Maribor	577	15	2	73	12	7	2	1	138	59	89	24	82	16	30	23	4
Murska Sobota	176	13	-	13	1	5	1	1	48	15	23	6	29	6	10	5	-
Novo mesto	253	8	4	15	3	9	2	-	56	38	37	11	34	8	13	12	3

Po vrstah ustanov in okrajih

Celje																	
Ambulantno - poliklinične in dispanserske ustanove	213	3	7	26	1	2	-	-	45	26	21	2	46	5	15	9	5
Bolniške (stacionarne) ustanove	26	-	-	2	-	1	-	-	5	5	4	-	3	-	5	-	1
Naravna zdravilišča in okrevališča	28	-	-	2	-	1	3	-	4	8	5	-	-	1	2	2	-
Lekarne	86	1	1	7	1	-	-	-	27	7	8	10	9	4	5	4	2
Ostale zdravstvene ustanove	7	-	-	-	-	-	-	-	1	3	1	-	1	1	-	-	-

Člani svetov po poklicu (nadaljevanje)

	Skupaj	P o k l i c															
		kmetje	rudarji	industrijski in obrtni delavci	prometno osebje	trgovsko osebje	osebje storitev	osebje varstva	finančni, pisarniški in sorodni	vodilno osebje	strokovnjaki					osebje z lastnimi dohodki	vzdrževane osebe
											zdravniki	farmacevti	ostalo zdravstveno osebje	profesorji, učitelji in vzgojitelji	ostali strokovnjaki		
Gorica																	
Ambulantno - poliklinične in dispanserske ustanove	75	4	-	3	-	3	-	-	19	10	14	-	15	3	2	2	-
Bolniške (stacionarne) ustanove	31	-	2	1	-	2	-	-	10	1	6	-	4	2	3	-	-
Higienske in protiepidemijske ustanove	13	-	-	-	-	-	-	-	3	2	5	-	3	-	-	-	-
Naravna zdravilišča in okrevališča	8	-	-	-	1	-	1	-	1	3	-	-	-	-	-	2	-
Lekarne	76	3	2	4	-	5	-	-	23	4	12	6	10	2	2	3	-
Ostale zdravstvene ustanove	7	-	-	-	2	2	-	-	1	2	-	-	-	-	-	-	-
Koper																	
Ambulantno-poliklinične in dispanserske ustanove	113	6	1	7	1	4	-	-	38	7	25	1	15	-	4	4	-
Bolniške (stacionarne) ustanove	49	1	-	2	1	1	-	-	13	13	12	-	2	-	4	-	-
Higienske in protiepidemijske ustanove	7	-	-	-	-	-	-	-	2	-	2	-	1	-	2	-	-
Lekarne	40	1	-	3	-	1	-	-	12	1	6	7	7	1	-	1	-
Ostale zdravstvene ustanove	14	-	1	2	4	-	-	-	4	2	1	-	-	-	-	-	-
Kranj																	
Ambulantno - poliklinične in dispanserske ustanove	150	2	-	27	1	-	-	-	42	14	16	2	32	-	11	2	1
Bolniške (stacionarne) ustanove	32	1	-	7	-	-	-	-	2	9	5	-	4	-	3	1	-
Higienske in protiepidemijske ustanove	9	-	-	-	-	-	-	-	2	2	1	-	2	-	2	-	-
Zavodi in inštituti	11	-	-	-	-	-	-	-	4	6	1	-	-	-	-	-	-
Naravna zdravilišča in okrevališča	40	1	-	3	2	1	5	-	10	9	1	-	-	3	3	2	-
Lekarne	41	-	-	4	-	-	-	-	7	6	6	6	7	-	1	4	-
Ljubljana																	
Ambulantno - poliklinične in dispanserske ustanove	436	9	5	53	3	5	-	-	118	46	65	4	76	9	20	14	9
Bolniške (stacionarne) ustanove	52	-	2	4	-	1	-	-	3	13	15	-	8	1	4	-	1
Higienske in protiepidemijske ustanove	28	-	-	1	-	-	-	-	7	4	4	1	4	1	5	1	-
Zavodi in inštituti	49	-	-	2	-	-	-	-	9	4	18	5	6	-	4	1	-
Naravna zdravilišča in okrevališča	14	-	-	-	1	-	4	-	3	-	1	-	2	1	-	2	-
Lekarne	149	-	2	17	-	3	1	-	31	16	19	24	20	2	6	7	1
Ostale zdravstvene ustanove	27	-	-	3	4	-	-	-	6	-	5	-	3	2	2	2	-

Člani svetov po poklicu (nadaljevanje)

	Skupaj	P o k l i c																
		kmetje	rudarji	industrijski in obrtni delavci	prometno osebje	trgovsko osebje	osebje storitev	osebje varstva	finančni, pisar- niški in sorodni	vodilno osebje	strokovnjaki						osebje z lastnimi dohodki	vzdrževane osebe
											zdravniki	farmacevti	ostalo zdrav- stveno osebje	profesorji, učitelji in vzgojitelji	ostali strokovnjaki	osebje z lastnimi dohodki		
Maribor																		
Ambulantno - poliklinične in di- spanzerske ustanove	321	13	-	47	4	7	2	-	70	35	51	4	53	9	14	11	1	
Bolniške (stacionarne) ustanove	71	-	2	10	1	-	-	1	20	4	15	1	6	3	7	-	1	
Higienske in protiepidemijske ustanove	20	-	-	-	-	-	-	-	3	6	4	-	4	1	2	-	-	
Lekarne	116	2	-	12	2	-	-	-	28	10	13	19	14	1	6	7	2	
Ostale zdravstvene ustanove	49	-	-	4	5	-	-	-	17	4	6	-	5	2	1	5	-	
Murska Sobota																		
Ambulantno - poliklinične in di- spanzerske ustanove	105	12	-	8	1	2	-	1	28	3	16	-	20	5	4	5	-	
Bolniške (stacionarne) ustanove	13	-	-	-	-	-	-	-	3	3	3	-	3	-	1	-	-	
Zavodi in inštituti	7	-	-	-	-	-	-	-	2	-	1	-	2	-	2	-	-	
Naravna zdravilišča in okrevali- šča	13	-	-	4	-	-	-	-	3	5	-	-	-	-	1	-	-	
Lekarne	38	1	-	1	-	3	1	-	12	4	3	6	4	1	2	-	-	
Novo mesto																		
Ambulantno - poliklinične in di- spanzerske ustanove	139	6	4	6	3	6	-	-	31	22	19	3	19	5	6	8	1	
Bolniške (stacionarne) ustanove	24	1	-	4	-	1	-	-	2	6	5	-	3	-	1	1	-	
Higienske in protiepidemijske ustanove	9	-	-	-	-	-	-	-	4	-	1	-	2	-	1	1	-	
Naravna zdravilišča in okrevali- šča	25	-	-	3	-	-	2	-	4	9	5	-	-	1	1	-	-	
Lekarne	56	1	-	2	-	2	-	-	15	1	7	8	10	2	4	2	2	

Ženske - člani svetov po starostnih skupinah in poklicu

	Skupaj	Starostne skupine						Poklic													
		do 24	25 - 29	30 - 39	40 - 49	50 - 59	60 in več	skupaj	kmetje	industrijski in obrtni delavci	trgovsko osebe	osebe uslug	finančno, pisarniški in sorodni	vodilno osebe	strokovnjaki					Osebe z lastnimi dohodki	Vzdrževane osebe
															zdravniki	farmacevti	ostalo zdravstveno osebe	profesorji, učitelji in vzgojitelji	politični delavci		
SR Slovenija	887	30	151	375	227	92	12	887	1	42	6	16	218	49	83	62	308	43	16	19	24

Po vrstah ustanov

Ambulantno - poliklinične in dispanserske ustanove	478	16	89	208	119	39	7	478	1	28	4	2	127	21	52	6	188	20	7	8	14
Bolniške (stacionarne) ustanove	79	1	9	34	26	9	-	79	-	4	-	-	18	5	11	-	28	5	5	-	3
Higienske in protiepidemijske ustanove	24	-	3	10	8	3	-	24	-	-	-	-	4	-	3	1	10	1	3	2	-
Zavodi in inštituti	14	-	-	7	3	4	-	14	-	1	-	-	2	-	4	2	5	-	-	-	-
Naravna zdravilišča in okrevališča	29	5	2	6	11	5	-	29	-	1	-	13	3	5	-	-	2	4	-	1	-
Lekarne	239	8	45	100	51	31	4	239	-	6	2	1	57	17	11	53	69	10	1	5	7
Ostale zdravstvene ustanove	24	-	3	10	9	1	1	24	-	2	-	-	7	1	2	-	6	3	-	3	-

Po okrajih

Celje	100	2	19	41	26	12	-	100	-	3	-	1	27	7	2	7	36	5	3	1	8
Gorica	62	3	16	29	9	5	-	62	-	1	1	1	18	3	6	4	21	6	1	-	-
Koper	60	1	12	26	13	8	-	60	-	1	1	-	19	2	12	5	18	1	-	1	-
Kranj	88	1	20	39	22	4	2	88	-	7	-	5	20	5	7	4	34	2	3	1	-
Ljubljana	272	6	35	110	82	36	3	272	1	14	1	5	61	14	35	21	87	10	6	8	9
Maribor	174	7	27	78	49	10	3	174	-	12	1	2	44	10	14	14	58	9	3	3	4
Murska Sobota	58	4	12	23	13	5	1	58	-	3	1	-	14	3	4	3	26	3	-	1	-
Novo mesto	73	6	10	29	13	12	3	73	-	1	1	2	15	5	3	4	28	7	-	4	3

Po vrstah ustanov in okrajih

Celje																					
Ambulantno - poliklinične in dispanserske ustanove	59	2	13	26	11	7	-	59	-	2	-	-	14	4	2	1	26	3	1	1	5
Bolniške (stacionarne) ustanove	7	-	1	3	2	1	-	7	-	-	-	-	1	1	-	-	3	-	1	-	1
Naravna zdravilišča in okrevališča	1	-	-	-	1	-	-	1	-	-	-	1	-	-	-	-	-	-	-	-	-
Lekarne	33	-	5	12	12	4	-	33	-	1	-	-	12	2	-	6	7	2	1	-	2

Ženske - člani svetov po starostnih skupinah in poklicu (nadaljevanje)

	Skupaj	Starostne skupine						Poklic															
		do 24	25 - 29	30 - 39	40 - 49	50 - 59	60 in več	skupaj	kmetje	industrijski in obrtni delavci	trgovsko osebje	osebje malog	finančno, pisarniški in sorodni	vodilno osebje	strokovnjaki							Osebe z lastnimi dohodki	Vzdrževane osebe
															zdravniki	farmacevti	ostalo zdravstveno osebje	profesorji, učitelji in vzgojitelji	politični delavci				
Gorica																							
Ambulantno - poliklinične in dispanzerske ustanove	21	1	6	9	4	1	21	-	-	-	-	2	-	5	-	10	3	1	-	-			
Bolniške (stacionarne) ustanove	8	-	1	5	1	1	8	-	-	-	-	4	-	-	-	3	1	-	-	-			
Higienske in protiepidemijske ustanove	2	-	-	2	-	-	2	-	-	-	-	1	-	1	-	-	-	-	-	-			
Naravna zdravilišča in okrevališča	1	-	-	-	1	-	1	-	-	-	1	-	-	-	-	-	-	-	-	-			
Lekarne	30	2	9	13	3	3	30	-	1	1	-	11	3	-	4	8	2	-	-	-			
Koper																							
Ambulantno - poliklinične in dispanzerske ustanove	30	1	5	14	6	4	30	-	1	1	-	9	-	7	1	10	-	-	1	-			
Bolniške (stacionarne) ustanove	10	-	-	3	4	3	10	-	-	-	-	4	1	3	-	2	-	-	-	-			
Higienske in protiepidemijske ustanove	2	-	1	1	-	-	2	-	-	-	-	1	-	-	-	1	-	-	-	-			
Lekarne	17	-	6	7	3	1	17	-	-	-	-	4	1	2	4	5	1	-	-	-			
Ostale zdravstvene ustanove	1	-	-	1	-	-	1	-	-	-	-	1	-	-	-	-	-	-	-	-			
Kranj																							
Ambulantno - poliklinične in dispanzerske ustanove	46	1	12	22	11	-	46	-	4	-	-	14	-	2	1	23	-	2	-	-			
Bolniške (stacionarne) ustanove	7	-	1	3	3	-	7	-	2	-	-	-	-	1	-	3	-	1	-	-			
Higienske in protiepidemijske ustanove	3	-	1	1	1	-	3	-	-	-	-	-	-	1	-	2	-	-	-	-			
Naravna zdravilišča in okrevališča	11	-	1	3	5	2	11	-	-	-	5	2	2	-	-	2	-	-	-	-			
Lekarne	21	-	5	10	2	2	21	-	1	-	-	4	3	3	3	6	-	-	1	-			
Ljubljana																							
Ambulantno - poliklinične in dispanzerske ustanove	153	1	22	69	45	14	2	153	1	8	1	44	8	21	1	54	4	2	2	7			
Bolniške (stacionarne) ustanove	18	-	1	5	9	3	-	18	-	1	-	2	2	4	-	5	1	2	-	1			
Higienske in protiepidemijske ustanove	8	-	-	2	4	2	-	8	-	-	-	1	-	-	1	3	-	2	1	-			
Zavodi in inštituti	12	-	-	7	3	2	-	12	-	1	-	2	-	4	2	3	-	-	-	-			
Naravna zdravilišča in okrevališča	9	5	1	1	-	2	-	9	-	-	-	4	1	-	-	2	1	-	1	-			
Lekarne	60	-	10	22	16	12	-	60	-	2	-	9	4	4	17	18	2	-	2	1			
Ostale zdravstvene ustanove	12	-	1	4	5	1	1	12	-	2	-	2	-	2	-	2	2	-	2	-			

Ženske - člani svetov po starostnih skupinah in poklicu (nadaljevanje)

	Skupaj	Starostne skupine						Poklic													
		do 24	25 - 29	30 - 39	40 - 49	50 - 59	60 in več	skupaj	kmetje	industrijski in obrtni delavci	trgovsko osebe	osebje uslug	finančno, pisarniški in sorodni	vodilno osebe	strokovnjaki						Vzdrževane osebe
															zdravniki	farmacevti	ostalo zdravstveno osebe	profesorji, učitelji in vzgojitelji	politični delavci	Osebe z lastnimi dohodki	
Maribor																					
Ambulantno - poliklinične in dispanserske ustanove	97	5	14	42	28	6	2	97	-	10	1	2	25	6	11	2	34	3	1	1	1
Bojniške (stacionarne) ustanove	19	-	4	9	5	1	-	19	-	1	-	-	5	1	1	-	6	3	1	-	1
Higienske in protiepidemijske ustanove	6	-	-	3	3	-	-	6	-	-	-	-	1	-	1	-	2	1	1	-	-
Lekarne	41	2	7	19	9	3	1	41	-	1	-	-	9	2	1	12	12	1	-	1	2
Ostale zdravstvene ustanove	11	-	2	5	4	-	-	11	-	-	-	-	4	1	-	-	4	1	-	1	-
Murska Sobota																					
Ambulantno - poliklinične in dispanserske ustanove	37	3	11	12	7	3	1	37	-	2	-	-	11	1	3	-	17	2	-	1	-
Bojniške (stacionarne) ustanove	5	-	-	5	-	-	-	5	-	-	-	-	1	-	1	-	3	-	-	-	-
Zavodi in inštituti	2	-	-	-	2	-	-	2	-	-	-	-	-	-	-	-	2	-	-	-	-
Naravna zdravilišča in okrevilišča	2	-	-	-	2	-	-	2	-	1	-	-	-	1	-	-	-	-	-	-	-
Lekarne	12	1	1	6	4	-	-	12	-	-	1	-	2	1	-	3	4	1	-	-	-
Novo mesto																					
Ambulantno - poliklinične in dispanserske ustanove	35	2	6	14	7	4	2	35	-	1	1	-	8	2	1	-	14	5	-	2	1
Bojniške (stacionarne) ustanove	5	1	1	1	2	-	-	5	-	-	-	-	1	-	1	-	3	-	-	-	-
Higienske in protiepidemijske ustanove	3	-	1	1	-	1	-	3	-	-	-	-	-	-	-	-	2	-	-	1	-
Naravna zdravilišča in okrevilišča	5	-	-	2	2	1	-	5	-	-	-	2	-	2	-	-	-	1	-	-	-
Lekarne	25	3	2	11	2	6	1	25	-	-	-	-	6	1	1	4	9	1	-	1	2

Člani svetov po kvalifikaciji - stopnji strokovne izobrazbe

	Skupaj	Visokokvalificirani	Kvalificirani	Priučeni	Nekvalificirani	Visoka izobrazba	Višja izobrazba	Srednja izobrazba	Nižja izobrazba	Pomožni uslužbenec	Ni delavec - uslužbenec
SR Slovenija	2 837	153	145	16	12	800	264	924	357	1	165

Po vrstah ustanov

Ambulantno - poliklinične in dispanzerske ustanove	1 552	80	83	6	9	359	145	528	238	-	104
Bolniške (stacionarne) ustanove	298	18	14	-	-	111	33	99	16	-	7
Higienske in protiepidemijske ustanove	86	1	1	-	-	41	20	19	2	-	2
Zavodi in inštituti	67	1	-	1	-	37	5	19	3	-	1
Naravna zdravilišča in okrevališča	128	4	19	4	2	21	19	43	9	1	6
Lekarne	602	28	22	5	1	213	36	178	81	-	38
Ostale zdravstvene ustanove	104	21	6	-	-	18	6	38	8	-	7

Po okrajih

Celje	360	14	20	4	4	91	38	124	42	-	23
Gorica	210	5	12	-	-	57	16	81	27	1	11
Koper	223	12	11	1	-	76	11	76	26	-	10
Kranj	283	21	16	2	1	57	32	106	37	-	11
Ljubljana	755	31	39	2	1	256	64	224	97	-	41
Maribor	577	52	25	4	3	158	69	153	79	-	34
Murska Sobota	176	7	9	-	1	32	14	71	26	-	16
Novo mesto	253	11	13	3	2	73	20	89	23	-	19

Po vrstah ustanov in okrajih

Celje											
Ambulantno - poliklinične in dispanzerske ustanove	213	9	11	2	4	44	23	83	22	-	15
Bolniške (stacionarne) ustanove	26	1	-	-	-	10	4	8	2	-	1
Naravna zdravilišča in okrevališča	28	1	3	2	-	8	5	7	-	-	2
Lekarne	86	3	6	-	-	27	6	22	17	-	5
Ostale zdravstvene ustanove	7	-	-	-	-	2	-	4	1	-	-

Člani svetov po kvalifikaciji - stopnji strokovne izobrazbe (nadaljevanje)

	Skupaj	Visokokvalificirani	Kvalificirani	Priučeni	Nekvalificirani	Visoka izobrazba	Višja izobrazba	Srednja izobrazba	Nižja izobrazba	Pomožni uslužbenec	Ni delavec - uslužbenec
Gorica											
Ambulantno - poliklinične in dispanzerske ustanove	75	1	1	-	-	19	5	31	14	-	4
Bolniške (stacionarne) ustanove	31	-	6	-	-	8	2	14	1	-	-
Higienske in protiepidemijske ustanove	13	-	-	-	-	6	5	2	-	-	-
Naravna zdravilišča in okrevališča	8	-	1	-	-	-	2	3	-	1	1
Lekarne	76	2	4	-	-	24	2	26	12	-	6
Ostale zdravstvene ustanove	7	2	-	-	-	-	-	5	-	-	-
Koper											
Ambulantno - poliklinične in dispanzerske ustanove	113	5	8	1	-	32	5	40	15	-	7
Bolniške (stacionarne) ustanove	49	1	1	-	-	24	3	17	2	-	1
Higienske in protiepidemijske ustanove	7	-	-	-	-	5	-	2	-	-	-
Lekarne	40	1	-	-	-	14	2	14	7	-	2
Ostale zdravstvene ustanove	14	5	2	-	-	1	1	3	2	-	-
Kranj											
Ambulantno - poliklinične in dispanzerske ustanove	150	17	5	-	1	25	18	56	25	-	3
Bolniške (stacionarne) ustanove	32	2	4	-	-	8	4	10	3	-	1
Higienske in protiepidemijske ustanove	9	-	-	-	-	3	2	3	1	-	-
Zavodi in inštituti	11	-	-	-	-	4	-	6	1	-	-
Naravna zdravilišča in okrevališča	40	2	6	2	-	3	5	17	2	-	3
Lekarne	41	-	1	-	-	14	3	14	5	-	4
Ljubljana											
Ambulantno - poliklinične in dispanzerske ustanove	436	14	27	1	-	114	37	145	70	-	28
Bolniške (stacionarne) ustanove	52	4	1	-	-	25	9	10	2	-	1
Higienske in protiepidemijske ustanove	28	1	1	-	-	14	4	7	-	-	1
Zavodi in inštituti	49	1	-	1	-	32	4	8	2	-	1
Naravna zdravilišča in okrevališča	14	-	1	-	-	2	1	3	7	-	-
Lekarne	149	6	7	-	1	60	7	44	16	-	8
Ostale zdravstvene ustanove	27	5	2	-	-	9	2	7	-	-	2

Člani svetov po kvalifikaciji - stopnji strokovne izobrazbe (nadaljevanje)

	Skupaj	Visokokvalificirani	Kvalificirani	Priučeni	Nekvalificirani	Visoka izobrazba	Višja izobrazba	Srednja izobrazba	Nižja izobrazba	Pomožni uslužbenec	Ni delavec - uslužbenec
Maribor											
Ambulantno- poliklinične in dispanzerske ustanove	321	24	21	1	3	76	43	83	51	-	19
Bolniške (stacionarne) ustanove	71	8	1	-	-	25	5	27	4	-	1
Higienske in protiepidemijske ustanove	20	-	-	-	-	11	6	2	1	-	-
Lekarne	116	11	1	3	-	40	12	22	18	-	9
Ostale zdravstvene ustanove	49	9	2	-	-	6	3	19	5	-	5
Murska Sobota											
Ambulantno - poliklinične in dispanzerske ustanove	105	5	3	-	-	16	7	39	19	-	16
Bolniške (stacionarne) ustanove	13	-	-	-	-	3	2	6	2	-	-
Zavodi in inštituti	7	-	-	-	-	1	1	5	-	-	-
Naravna zdravilišča in okrevališča	13	-	3	-	1	1	3	5	-	-	-
Lekarne	38	2	3	-	-	11	1	16	5	-	-
Novo mesto											
Ambulantno - poliklinične in dispanzerske ustanove	139	5	7	1	1	33	7	51	22	-	12
Bolniške (stacionarne) ustanove	24	2	1	-	-	8	4	7	-	-	2
Higienske in protiepidemijske ustanove	9	-	-	-	-	2	3	3	-	-	1
Naravna zdravilišča in okrevališča	25	1	5	-	1	7	3	8	-	-	-
Lekarne	56	3	-	2	-	23	3	20	1	-	4

Delo svetov

	Število sej	Obravnavana vprašanja na sejah svetov						
		organizacija in delo ustanove	finančni plan in zaključni račun	razdelitev dohodka	investicije in nabava osnovnih sredstev	ugotavljanje cen za storitve	odnosi uslužbencev do državljanov	delovna razmerja v službi
SR Slovenija	1 568	985	556	462	540	442	273	448

Po vrstah ustanov

Ambulantno - poliklinične in dispanserske ustanove	790	486	261	225	257	209	161	267
Bolniške (stacionarne) ustanove	170	124	64	53	77	50	33	80
Higienske in protiepidemijske ustanove	27	25	8	6	4	7	1	6
Zavodi in inštituti	23	18	11	9	7	5	2	8
Naravna zdravilišča in okrevališča	78	50	31	29	33	18	8	14
Lekarne	407	244	157	124	141	134	59	107
Ostale zdravstvene ustanove	73	38	24	16	21	19	9	6

Po okrajih

Celje	192	127	63	52	84	47	51	77
Gorica	139	90	48	34	44	41	10	36
Koper	146	101	58	45	48	43	24	57
Kranj	161	103	57	51	60	39	26	53
Ljubljana	435	244	152	127	119	106	67	107
Maribor	296	178	110	88	85	102	52	88
Murska Sobota	76	45	26	19	31	25	16	22
Novo mesto	123	97	42	46	69	39	27	48

SESTAVA UPRAVNIH ODBOROV ZDRAVSTVENIH USTANOV PO VRSTAH USTANOV IN OKRAJIH V LETU 1961

Člani upravnih odborov po spolu in starostnih skupinah

	Ustanove, ki imajo organe samoupravljanja	Skupno zaposlenih	Člani upravnih odborov							
			skupaj	ženske	starostne skupine					
					do 24	25-29	30-39	40-49	50-59	60 in več
SR Slovenija	327	17 443	2 398	1 520	171	409	929	554	275	60
Po vrstah ustanov										
Ambulantno - poliklinične in dispanserske ustanove	163	5 227	1 263	786	103	249	494	262	128	27
Bolniške (stacionarne) ustanove	30	8 440	308	155	11	37	132	84	39	5
Higienske in protiepidemijske ustanove	7	344	59	33	-	7	29	13	8	2
Zavodi in inštituti	6	792	73	40	1	9	25	24	12	2
Naravna zdravilišča in okrevališča	16	1 499	114	58	6	14	46	36	11	1
Lekarne	89	758	465	400	50	83	159	94	60	19
Ostale zdravstvene ustanove	16	383	116	48	-	10	44	41	17	4
Po okrajih										
Celje	39	2 374	319	183	26	52	134	69	30	8
Gorica	27	976	158	92	14	28	66	28	19	3
Koper	27	1 353	214	120	15	33	84	57	24	1
Kranj	32	1 676	250	173	16	44	100	62	21	7
Ljubljana	85	5 525	651	439	31	119	251	156	81	13
Maribor	68	3 325	453	284	35	63	179	111	48	17
Murska Sobota	19	1 192	134	87	15	20	46	30	18	5
Novo mesto	30	1 022	219	142	19	50	69	41	34	6
Po vrstah ustanov in okrajih										
Celje										
Ambulantno - poliklinične in dispanserske ustanove	21	484	168	99	18	35	71	30	9	5
Bolniške (stacionarne) ustanove	3	1 201	52	24	1	5	24	13	9	-
Naravna zdravilišča in okrevališča	3	578	29	8	-	3	16	9	1	-
Lekarne	11	90	63	51	7	9	21	15	8	3
Ostale zdravstvene ustanove	1	21	7	1	-	-	2	2	3	-

Člani upravnih odborov po spolu in starostnih skupinah (nadaljevanje)

	Ustanove, ki imajo organe samoupravljanja	Skupno zaposlenih	Člani upravnih odborov							
			skupaj	ženske	starostne skupine					
					do 24	25-29	30-39	40-49	50-59	60 in več
Gorica										
Ambulantno - poliklinične in dispanzerske ustanove	9	243	74	46	8	12	34	14	5	1
Bolniške (stacionarne) ustanove	3	629	25	7	-	5	10	6	4	-
Higienske in protiepidemijske ustanove	1	18	7	3	-	2	2	1	1	1
Naravna zdravilišča in okrevališča	1	21	5	2	1	1	2	-	1	-
Lekarne	12	49	42	34	5	8	17	6	5	1
Ostale zdravstvene ustanove	1	16	5	-	-	-	1	1	3	-
Koper										
Ambulantno - poliklinične in dispanzerske ustanove	13	291	98	54	7	17	37	23	13	1
Bolniške (stacionarne) ustanove	5	977	57	33	2	7	19	21	8	-
Higienske in protiepidemijske ustanove	1	17	5	1	-	2	2	1	-	-
Lekarne	6	50	38	31	6	6	20	4	2	-
Ostale zdravstvene ustanove	2	18	16	1	-	1	6	8	1	-
Kranj										
Ambulantno - poliklinične in dispanzerske ustanove	14	680	115	78	7	24	44	29	10	1
Bolniške (stacionarne) ustanove	4	363	33	21	2	4	19	7	1	-
Higienske in protiepidemijske ustanove	1	26	9	7	-	-	6	2	1	-
Zavodi in inštituti	1	397	15	5	-	1	5	8	1	-
Naravna zdravilišča in okrevališča	6	134	42	29	4	4	17	11	5	1
Lekarne	6	76	36	33	3	11	9	5	3	5
Ljubljana										
Ambulantno - poliklinične in dispanzerske ustanove	45	1 945	376	239	22	80	145	88	34	7
Bolniške (stacionarne) ustanove	6	2 602	53	29	-	4	24	14	10	1
Higienske in protiepidemijske ustanove	2	188	20	11	-	-	11	3	5	1
Zavodi in inštituti	4	388	53	32	-	8	19	16	9	1
Naravna zdravilišča in okrevališča	2	50	7	7	-	4	2	1	-	-
Lekarne	23	217	114	102	9	19	38	24	21	3
Ostale zdravstvene ustanove	3	135	28	19	-	4	12	10	2	-

Člani upravnih odborov po spolu in starostnih skupinah (nadaljevanje)

	Ustanove, ki imajo organe samoupravljanja	Skupno zaposlenih	Člani upravnih odborov							
			skupaj	ženske	starostne skupine					
					do 24	25-29	30-39	40-49	50-59	60 in več
Maribor										
Ambulantno - poliklinične in dispanzerske ustanove	34	1 010	228	141	20	37	91	49	25	6
Bolniške (stacionarne) ustanove	6	1 871	53	23	5	6	22	14	4	2
Higienske in protiepidemijske ustanove	1	71	9	5	-	-	5	4	-	-
Lekarne	18	180	103	88	10	15	38	24	11	5
Ostale zdravstvene ustanove	9	193	60	27	-	5	23	20	8	4
Murska Sobota										
Ambulantno - poliklinične in dispanzerske ustanove	11	278	79	49	8	12	27	16	13	3
Bolniške (stacionarne) ustanove	1	283	11	5	1	2	5	2	1	-
Zavodi in inštituti	1	7	5	3	1	-	1	-	2	1
Zdravilišča	1	584	11	4	-	-	4	5	2	-
Lekarne	5	40	28	26	5	6	9	7	-	1
Novo mesto										
Ambulantno - poliklinične in dispanzerske ustanove	16	296	125	80	13	32	45	13	19	3
Bolniške (stacionarne) ustanove	2	514	24	13	-	4	9	7	2	2
Higienske in protiepidemijske ustanove	1	24	9	6	-	3	3	2	1	-
Naravna zdravilišča in okrevališča	3	132	20	8	1	2	5	10	2	-
Lekarne	8	56	41	35	5	9	7	9	10	1

Člani upravnih odborov po narodnosti in kvalifikaciji - stopnji strokovne izobrazbe

	Vsi	Narodnost							Kvalifikacija - stopnja strokovne izobrazbe								
		Slovenci	Srbi	Hrvatje	Črnogorci	Makedonci	Italijani	ostali	visokokvalificirani	kvalificirani	pruženi	nekvalificirani	visoka izobrazba	višja izobrazba	srednja izobrazba	nižja izobrazba	ni delavec- uslužbenec
SR SLOVENIJA	2398	2315	17	41	2	4	2	17	65	104	58	53	618	165	684	650	1

Po vrstah ustanov

Ambulantno - poliklinične in di- spanzerske ustanove	1263	1223	9	19	-	1	-	11	12	18	3	17	331	110	382	389	1
Bolniške (stacionarne) ustanove	308	304	-	3	-	-	1	-	8	38	7	7	79	18	69	82	-
Higienske in protiepidemijske ustanove	59	58	-	-	-	1	-	-	1	1	-	1	17	9	26	4	-
Zavodi in inštituti	73	72	1	-	-	-	-	-	6	2	5	2	24	4	20	10	-
Naravna zdravilišča in okrevali- šča	114	109	2	-	1	1	-	1	4	29	16	10	9	5	28	13	-
Lekarne	465	441	5	12	1	1	1	4	4	5	24	15	151	9	131	126	-
Ostale zdravstvene ustanove	116	108	-	7	-	-	-	1	30	11	3	1	7	10	28	26	-

Po okrajih

Celje	319	310	1	5	-	-	-	3	12	19	6	12	83	16	94	77	-
Gorica	158	153	2	-	-	-	1	2	4	6	1	5	39	7	41	55	-
Koper	214	205	-	8	-	-	1	-	13	10	5	6	42	10	73	55	-
Kranj	250	237	3	3	2	2	-	3	8	23	6	4	54	16	66	73	-
Ljubljana	651	641	4	2	-	1	-	3	12	11	12	9	200	62	199	146	-
Maribor	453	435	4	13	-	-	-	1	13	16	14	10	113	40	108	138	1
Murska Sobota	134	129	-	3	-	-	-	2	1	5	5	1	31	5	42	44	-
Novo mesto	219	205	3	7	-	1	-	3	2	14	9	6	56	9	61	62	-

Po vrstah ustanov in okrajih

Celje																	
Ambulantno - poliklinične in di- spanzerske ustanove	168	162	1	2	-	-	-	3	1	1	-	4	45	10	57	50	-
Bolniške (stacionarne) ustanove	52	52	-	-	-	-	-	-	4	9	-	3	16	2	14	4	-
Naravna zdravilišča in okrevali- šča	29	29	-	-	-	-	-	-	3	8	3	1	4	1	5	4	-
Lekarne	63	60	-	3	-	-	-	-	-	1	3	4	18	3	17	17	-
Ostale zdravstvene ustanove	7	7	-	-	-	-	-	-	4	-	-	-	-	-	1	2	-

Člani upravnih odborov po narodnosti in kvalifikaciji - stopnji strokovne izobrazbe (nadaljevanje)

	Vsi	Narodnost							Kvalifikacija - stopnji strokovne izobrazbe								
		Slovenci	Srbi	Hrvatje	Črnogorci	Makedonci	Italjani	ostali	visokokvalificirani	kvalificirani	priučeni	nekvalificirani	visoka izobrazba	višja izobrazba	srednja izobrazba	nižja izobrazba	ni delavec - uslužbenec
Gorica																	
Ambulantno - poliklinične in dispanzerske ustanove	74	70	1	-	-	-	-	-	2	-	-	1	18	5	19	29	-
Bojniške (stacionarne) ustanove	25	25	-	-	-	-	1	-	-	6	1	-	7	2	5	4	-
Higienske in protiepidemijske ustanove	7	7	-	-	-	-	-	-	-	-	-	-	3	-	3	1	-
Naravna zdravilišča in okrevališča	5	4	1	-	-	-	-	-	-	-	-	2	-	-	2	1	-
Lekarne	42	40	-	-	-	-	-	2	-	-	-	2	11	-	10	19	-
Ostale zdravstvene ustanove	5	5	-	-	-	-	-	-	2	-	-	-	-	-	2	1	-
Koper																	
Ambulantno - poliklinične in dispanzerske ustanove	98	96	-	2	-	-	-	-	4	1	1	2	21	4	42	23	-
Bojniške (stacionarne) ustanove	57	54	-	2	-	-	1	-	1	6	3	2	10	6	16	13	-
Higienske in protiepidemijske ustanove	5	5	-	-	-	-	-	-	-	-	-	-	2	-	3	-	-
Lekarne	38	36	-	2	-	-	-	-	-	1	1	2	9	-	12	13	-
Ostale zdravstvene ustanove	16	14	-	2	-	-	-	-	8	2	-	-	-	-	-	6	-
Kranj																	
Ambulantno - poliklinične in dispanzerske ustanove	115	113	-	2	-	-	-	-	1	4	-	-	32	10	27	41	-
Bojniške (stacionarne) ustanove	33	33	-	-	-	-	-	-	1	6	1	-	6	1	8	10	-
Higienske in protiepidemijske ustanove	9	9	-	-	-	-	-	-	-	-	-	-	1	3	4	1	-
Zavodi in inštituti	15	14	1	-	-	-	-	-	3	1	1	-	5	-	1	4	-
Naravna zdravilišča in okrevališča	42	38	1	-	1	1	-	1	-	12	4	4	-	2	14	6	-
Lekarne	36	30	1	1	1	1	-	2	3	-	-	-	10	-	12	11	-
Ljubljana																	
Ambulantno - poliklinične in dispanzerske ustanove	376	371	2	1	-	-	-	2	2	3	2	3	112	40	121	93	-
Bojniške (stacionarne) ustanove	53	53	-	-	-	-	-	-	1	3	-	-	14	4	12	19	-
Higienske in protiepidemijske ustanove	20	19	-	-	-	1	-	-	1	1	-	1	6	4	6	1	-
Zavodi in inštituti	53	53	-	-	-	-	-	-	3	-	4	2	18	3	17	6	-
Naravna zdravilišča in okrevališča	7	7	-	-	-	-	-	-	-	1	-	1	2	-	1	2	-
Lekarne	114	112	2	-	-	-	-	-	-	-	5	2	43	5	37	22	-
Ostale zdravstvene ustanove	28	26	-	1	-	-	-	1	5	3	1	-	5	6	5	3	-

Člani upravnih odborov po narodnosti in kvalifikaciji - stopnji strokovne izobrazbe (nadaljevanje)

	V s i		Narodnost					Kvalifikacija - stopnja strokovne izobrazbe									
			Stovenci	Srbi	Hrvatje	Črnogorci	Makedonci	Italijani	ostali	visokokvalificirani	kvalificirani	priučeni	nekvalificirani	visoka izobrazba	višja izobrazba	srednja izobrazba	nizja izobrazba
Maribor																	
Ambulantno - poliklinične in dispanzerske ustanove	228	219	3	5	-	-	-	1	1	4	-	3	52	31	60	76	1
Bolniške (stacionarne) ustanove	53	52	-	1	-	-	-	-	-	5	-	1	17	3	5	22	-
Higienske in protiepidemijske ustanove	9	9	-	-	-	-	-	-	-	-	-	-	3	1	5	-	-
Lekarne	103	99	1	3	-	-	-	-	1	1	12	5	39	1	18	26	-
Ostale zdravstvene ustanove	60	56	-	4	-	-	-	-	11	6	2	1	2	4	20	14	-
Murska Sobota																	
Ambulantno - poliklinične in dispanzerske ustanove	79	76	-	2	-	-	-	1	-	1	-	1	18	3	26	30	-
Bolniške (stacionarne) ustanove	11	11	-	-	-	-	-	-	1	-	-	-	4	-	2	4	-
Zavodi in inštituti	5	5	-	-	-	-	-	-	-	1	-	-	1	1	2	-	-
Zdravilišča	11	11	-	-	-	-	-	-	-	2	4	-	-	1	4	-	-
Lekarne	28	26	-	1	-	-	-	1	-	1	1	-	8	-	8	10	-
Novo mesto																	
Ambulantno - poliklinične in dispanzerske ustanove	125	114	2	5	-	1	-	3	1	4	-	3	33	7	30	47	-
Bolniške (stacionarne) ustanove	24	24	-	-	-	-	-	-	-	3	2	1	5	-	7	6	-
Higienske in protiepidemijske ustanove	9	9	-	-	-	-	-	-	-	-	-	-	2	1	5	1	-
Naravna zdravilišča in okrevališča	20	20	-	-	-	-	-	-	1	6	5	2	3	1	2	-	-
Lekarne	41	38	1	2	-	-	-	-	-	1	2	-	13	-	17	8	-

Člani upravnih odborov po poklicu

	Skupaj	Strokovnjaki						Finančni pisar- niški in sorodni	Vodilno osebje zdravstvenih ustanov	Ostali delavci
		vsi	zdravniki stomatologi farmacevti	medicinski in zdravstve- ni tehniki	bolničarni in terapevti	laboranti	ostali strokovnjaki			
SR Slovenija	2 398	1 421	321	636	328	100	36	347	327	303

Po vrstah ustanov

Ambulantno - poliklinične in di- spanzerske ustanove	1 263	848	180	420	228	14	6	176	163	76
Bolniške (stacionarne) ustanove	308	185	47	59	67	6	6	29	30	64
Higienske in protiepidemijske ustanove	59	37	6	21	1	3	6	11	7	4
Zavodi in inštituti	73	45	13	12	10	3	7	9	6	13
Naravna zdravilišča in okrevali- šča	114	18	4	5	4	1	4	18	16	62
Lekarne	465	251	69	106	-	73	3	84	89	41
Ostale zdravstvene ustanove	116	37	2	13	18	-	4	20	16	43

Po okrajih

Celje	319	191	49	87	43	9	3	36	39	53
Gorica	158	88	14	44	20	8	2	22	27	21
Koper	214	111	19	59	26	6	1	37	27	39
Kranj	250	127	31	55	32	5	4	47	32	44
Ljubljana	651	433	115	185	96	24	13	80	85	53
Maribor	453	278	52	119	67	34	6	62	68	45
Murska Sobota	134	70	14	31	15	7	3	31	19	14
Novo mesto	219	123	27	56	29	7	4	32	30	34

Po vrstah ustanov in okrajih

Celje										
Ambulantno - poliklinične in di- spanzerske ustanove	168	118	26	60	30	1	1	16	21	13
Bolniške (stacionarne) ustanove	52	33	13	9	10	-	1	4	3	12
Naravna zdravilišča in okrevali- šča	29	8	2	2	2	1	1	4	3	14
Lekarne	63	31	8	16	-	7	-	11	11	10
Ostale zdravstvene ustanove	7	1	-	-	1	-	-	1	1	4

Člani upravnih odborov po poklicu (nadaljevanje)

	Skupaj	Strokovnjaki						Finančni pisar- niški in sorodni	Vodilno osebje zdravstvenih ustanov	Ostali delavci
		vsi	zdravniki stomatologi farmacevti	medicinski in zdravstve- ni tehniki	bolničarji in terapevti	Laboranti	ostali strokovnjaki			
Gorica										
Ambulantno - poliklinične in di- spanzerske ustanove	74	53	10	28	15	-	-	8	9	4
Bolniške (stacionarne) ustanove	25	12	4	3	4	-	1	2	3	8
Higienske in protiepidemijske ustanove	7	4	-	3	-	-	1	1	1	1
Naravna zdravilišča in okrevali- šča	5	-	-	-	-	-	-	2	1	2
Lekarne	42	18	-	10	-	8	-	8	12	4
Ostale zdravstvene ustanove	5	1	-	-	1	-	-	1	1	2
Koper										
Ambulantno - poliklinične in di- spanzerske ustanove	98	58	10	35	12	1	-	18	13	9
Bolniške (stacionarne) ustanove	57	28	5	10	11	1	1	9	5	15
Higienske in protiepidemijske ustanove	5	3	1	2	-	-	-	1	1	-
Lekarne	38	19	3	12	-	4	-	7	6	6
Ostale zdravstvene ustanove	16	3	-	-	3	-	-	2	2	9
Kranj										
Ambulantno - poliklinične in di- spanzerske ustanove	115	71	18	33	18	2	-	22	14	8
Bolniške (stacionarne) ustanove	33	21	3	8	10	-	-	1	4	7
Higienske in protiepidemijske ustanove	9	7	-	4	-	1	2	1	1	-
Zavodi in inštituti	15	7	3	-	4	-	-	2	1	5
Naravna zdravilišča in okrevali- šča	42	4	-	2	-	-	2	9	6	23
Lekarne	36	17	7	8	-	2	-	12	6	1
Ljubljana										
Ambulantno - poliklinične in di- spanzerske ustanove	376	271	72	116	73	8	2	44	45	16
Bolniške (stacionarne) ustanove	53	35	6	16	11	-	2	6	6	6
Higienske in protiepidemijske ustanove	20	12	3	7	1	1	-	3	2	3
Zavodi in inštituti	53	35	10	11	6	2	6	6	4	8
Naravna zdravilišča in okrevali- šča	7	2	-	1	1	-	-	1	2	2
Lekarne	114	65	22	28	-	13	2	15	23	11
Ostale zdravstvene ustanove	28	13	2	6	4	-	1	5	3	7

Člani upravnih odborov po poklicu (nadaljevanje)

	Skupaj	Strokovnjaki						Finančni pisar- niški in sorodni	Vodilno osebje zdravstvenih ustanov	Ostali delavci
		vsi	zdravniki stomatologi farmacevti	medicinski in zdravstve- ni tehniki	bolničarji in terapevti	laboranti	ostali strokovnjaki			
Maribor										
Ambulantno - poliklinične in di- spanzerske ustanove	228	153	19	85	45	2	2	29	34	12
Bolniške (stacionarne) ustanove	53	34	10	8	13	3	-	5	6	8
Higienske in protiepidemijske ustanove	9	6	2	3	-	-	1	2	1	-
Lekarne	103	66	21	16	-	29	-	15	18	4
Ostale zdravstvene ustanove	60	19	-	7	9	-	3	11	9	21
Murska Sobota										
Ambulantno - poliklinične in di- spanzerske ustanove	79	43	8	23	11	-	1	22	11	3
Bolniške (stacionarne) ustanove	11	8	3	1	3	1	-	-	1	2
Zavodi in inštituti	5	3	-	1	-	1	1	1	1	-
Zdravilišča in okrevališča	11	2	-	-	1	-	1	1	1	7
Lekarne	28	14	3	6	-	5	-	7	5	2
Novo mesto										
Ambulantno - poliklinične in di- spanzerske ustanove	125	81	17	40	24	-	-	17	16	11
Bolniške (stacionarne) ustanove	24	14	3	4	5	1	1	2	2	6
Higienske in protiepidemijske ustanove	9	5	-	2	-	1	2	3	1	-
Naravna zdravilišča in okrevali- šča	20	2	2	-	-	-	-	1	3	14
Lekarne	41	21	5	10	-	5	1	9	8	3

Ženske - člani upravnih odborov po starostnih skupinah in poklicu

	Skupaj	Starostne skupine						Strokovnjaki						Finančni pisar- niški in sorodni	Vodilno osebje zdrav- stvenih ustanov	Ostali delavci
		do 24	25 - 29	30 - 39	40 - 49	50 - 59	60 in več	vsi	zdravniki sto- matologi in farmacevti	medicinski in zdravstveni delavci	bolničarji in terapevti	laboranti	ostali strokovnjaki			
SR Slovenija	1520	158	324	587	301	136	14	1068	210	476	271	89	22	270	26	156

Po vrstah ustanov

Ambulantno-poliklinične in dispanzerske ustanove	786	95	187	291	149	59	5	595	82	286	211	13	3	142	4	45
Bolniške (stacionarne) ustanove	155	10	28	78	32	7	-	117	12	55	41	5	4	16	-	22
Higienske in protiepidemijske ustanove	33	-	5	17	7	4	-	24	5	14	-	2	3	8	-	1
Zavodi in inštituti	40	1	6	17	12	4	-	30	7	10	9	1	3	5	-	5
Naravna zdravilišča in okrevali- šča	58	4	11	22	14	7	-	11	-	5	3	-	3	8	3	36
Lekarne	400	48	78	144	72	50	8	265	101	93	-	68	3	79	17	39
Ostale zdravstvene ustanove	48	-	9	18	15	5	1	26	3	13	7	-	3	12	2	8

Po okrajih

Celje	183	23	35	80	30	14	1	129	25	61	34	8	1	28	2	24
Gorica	92	13	23	37	11	8	-	66	13	29	16	6	2	15	1	10
Koper	120	13	28	50	23	6	-	79	11	44	20	4	-	23	1	17
Kranj	173	15	35	63	41	15	4	97	18	43	29	5	2	41	5	30
Ljubljana	439	28	94	179	97	40	1	336	83	143	79	21	10	66	8	29
Maribor	284	34	51	108	60	26	5	215	36	87	57	32	3	45	5	19
Murska Sobota	87	14	18	28	19	6	2	53	10	24	12	6	1	25	2	7
Novo mesto	142	18	40	42	20	21	1	93	14	45	24	7	3	27	2	20

Po vrstah ustanov in okrajih

Celje																
Ambulantno - poliklinične in dispanzerske ustanove	99	16	22	41	16	4	-	78	9	39	28	1	1	12	-	9
Bolniške (stacionarne) ustanove	24	-	3	15	3	3	-	19	5	9	5	-	-	3	-	2
Naravna zdravilišča in okrevali- šča	8	-	2	5	1	-	-	3	-	2	1	-	-	1	-	4
Lekarne	51	7	8	19	9	7	1	29	11	11	-	7	-	11	2	9
Ostale zdravstvene ustanove	1	-	-	-	1	-	-	-	-	-	-	-	-	1	-	-

Ženske - člani upravnih odborov po starostnih skupinah in poklicu (nadaljevanje)

	Skupaj	Starostne skupine						Strokovnjaki						Finančni pisar- niški in sorodni	Vodilno osebje zdrav- stvenih ustanov	Ostali delavci
		do 24	25 - 29	30 - 39	40 - 49	50 - 59	60 in več	vsi	zdravniki, sto- matologi in farmacevti	medicinski in zdravstveni tehniki	bolničarji in terapevti	laboranti	ostali strokovnjaki			
Gorica																
Ambulantno - poliklinične in di- spanzerske ustanove	46	7	11	20	5	3	-	37	5	17	15	-	-	7	-	2
Bolniške (stacionarne) ustanove	7	-	3	3	1	-	-	5	-	3	1	-	1	-	-	2
Higienske in protiepidemijske ustanove	3	-	1	2	-	-	-	2	-	1	-	-	1	1	-	-
Naravna zdravilišča in okrevali- šča	2	1	-	1	-	-	-	-	-	-	-	-	-	-	-	2
Lekarne	34	5	8	11	5	5	-	22	8	8	-	6	-	7	1	4
Koper																
Ambulantno - poliklinične in di- spanzerske ustanove	54	6	15	20	10	3	-	39	4	23	12	-	-	11	-	4
Bolniške (stacionarne) ustanove	33	2	5	13	11	2	-	21	2	10	8	1	-	5	-	7
Higienske in protiepidemijske ustanove	1	-	1	-	-	-	-	1	-	1	-	-	-	-	-	-
Lekarne	31	5	6	17	2	1	-	18	5	10	-	3	-	6	1	6
Ostale zdravstvene ustanove	1	-	1	-	-	-	-	-	-	-	-	-	-	1	-	-
Kranj																
Ambulantno - poliklinične in di- spanzerske ustanove	78	7	18	24	21	7	1	50	8	22	18	2	-	22	1	5
Bolniške (stacionarne) ustanove	21	2	3	13	3	-	-	17	1	8	8	-	-	1	-	3
Higienski in protiepidemijske ustanove	7	-	-	4	2	1	-	6	1	3	-	1	1	1	-	-
Zavodi in inštituti	5	-	-	2	3	-	-	3	-	-	3	-	-	-	-	2
Naravna zdravilišča in okrevali- šča	29	3	4	11	7	4	-	3	-	2	-	-	1	6	1	9
Lekarne	33	3	10	9	5	3	3	18	8	8	-	2	-	11	3	1
Ljubljana																
Ambulantno - poliklinične in di- spanzerske ustanove	239	19	59	95	50	15	1	191	37	80	65	8	1	36	3	9
Bolniške (stacionarne) ustanove	29	-	4	15	8	2	-	23	1	15	5	-	2	4	-	2
Higienske in protiepidemijske ustanove	11	-	-	7	2	2	-	8	3	5	-	-	-	2	-	1
Zavodi in inštituti	32	-	6	14	9	3	-	25	7	9	6	-	3	4	-	3
Naravna zdravilišča in okrevali- šča	7	-	4	2	1	-	-	3	-	1	1	-	1	1	1	2
Lekarne	102	9	17	37	22	17	-	74	32	27	-	13	2	14	4	10
Ostale zdravstvene ustanove	19	-	4	9	5	1	-	12	3	6	2	-	1	5	-	2

Ženske - člani upravnih odborov po starostnih skupinah in poklicu (nadaljevanje)

	Skupaj	Starostne skupine						Strokovnjaki						Finančni pisar- niški in sorodni	Vodilno osebje zdravstvenih ustanov	ostali strokovnjaki
		do 24	25 - 29	30 - 39	40 - 49	50 - 59	60 in več	vsi	zdravniki sto- matologi in farmacevti	medicinski in zdravstveni tehniki	bolničarji in terapevti	laboranti	ostali			
Maribor																
Ambulantno - poliklinične in di- spanzerske ustanove	141	19	29	50	29	12	2	112	8	58	43	2	1	21	-	8
Bolniške (stacionarne) ustanove	23	5	4	11	3	-	-	20	2	6	9	3	-	2	-	1
Higienske in protiepidemijske ustanove	5	-	-	3	2	-	-	3	1	2	-	-	-	2	-	-
Lekarne	88	10	14	35	17	10	2	66	25	14	-	27	-	15	3	4
Ostale zdravstvene ustanove	27	-	4	9	9	4	1	14	-	7	5	-	2	5	2	6
Murska Sobota																
Ambulantno - poliklinične in di- spanzerske ustanove	49	8	10	15	11	4	1	30	4	17	9	-	-	17	-	2
Bolniške (stacionarne) ustanove	5	1	2	1	1	-	-	4	1	1	2	-	-	-	-	1
Zavodi in inštituti	3	1	-	1	-	1	-	2	-	1	-	1	-	1	-	-
Naravna zdravilišča in okrevali- šča	4	-	-	2	1	1	-	2	-	-	1	-	1	-	-	2
Lekarne	26	4	6	9	6	-	1	15	5	5	-	5	-	7	2	2
Novo mesto																
Ambulantno - poliklinične in di- spanzerske ustanove	80	13	23	26	7	11	-	58	7	30	21	-	-	16	-	6
Bolniške (stacionarne) ustanove	13	-	4	7	2	-	-	8	-	3	3	1	1	1	-	4
Higienske in protiepidemijske ustanove	6	-	3	1	1	1	-	4	-	2	-	1	1	2	-	-
Naravna zdravilišča in okrevali- šča	8	-	1	1	4	2	-	-	-	-	-	-	-	-	1	7
Lekarne	35	5	9	7	6	7	1	23	7	10	-	5	1	8	1	3



DRUŽBENO UPRAVLJANJE V SOCIALNIH USTANOVAH
V LETU 1961

P o j a s n i l a

Družbeno upravljanje v socialnih ustanovah je urejeno v skladu z zvezno uredbo o izdajanju republiških predpisov o organizaciji vodstvu in financiranju zavodov (Uradni list FLRJ, št. 54/1953), ki pooblašča organe ljudskih republik, da lahko izdajajo svoje predpise o organizaciji, vodstvu in financiranju socialnih zavodov. Po tej uredbi je izšel republiški zakon o socialnih zavodih (Uradni list LRS, št. 26-91/1954), ki je veljal do sedaj veljavnega zakona o socialnih zavodih (Uradni list LRS, št. 26-235/1961). Po tem zakonu sestavljajo vodstvo socialnih zavodov svet zavoda, upravni odbor in ravnatelj.

Statistika je opazovala organe družbenega upravljanja za leto 1961 po zakonu o socialnih zavodih iz leta 1954. Po tem zakonu je deloval upravni odbor kot organ družbenega upravljanja.

Člane upravnega odbora socialnega zavoda je po tem zakonu imenoval organ, ki je bil pristojen za zadeve in naloge zavoda izmed drugih državljanov. Ni pa še predvideval ta zakon organa samouprave, v katerem bi bili zastopani samo člani delovnega kolektiva ustanove kot je to uvedel novi zakon, ki je podrobneje določil tudi sestavo organa družbenega upravljanja (sveta).

Vse socialne ustanove - zavodi - so v podatkih leta 1961 razvrščene v šest skupin in sicer:

1. Ustanove za dnevno bivanje in interesne dejavnosti otrok. Sem spadajo otroške jasli, vrtci s prehrano in brez nje za predšolske in šolske otroke.
2. Domovi za otroke brez staršev ter za invalidne in vzgojno zanemarjene otroke in mladino. Sem spadajo zavodi za slepe, zavodi za gluhe, zavodi in domovi za telesno invalidne otroke in mladino, zavodi in domovi za duševno zao- stale otroke in mladino, vzgajališča, mladinske delavnice.
3. Dijaški domovi. Sem spadajo šolski, dijaški in študentovski domovi.
4. Ustanove za rehabilitacijo. Sem spadajo invalidske delavnice ter zavodi in centri za strokovno usposabljanje in zaposlitev.
5. Ustanove za socialno varstvo odraslih. Sem spadajo domovi za stare in onemogle, domovi za upokoјence in kombi- nirani domovi (za stare, onemogle in upokoјence).
6. Ostale ustanove. Med temi so zajeti zavodi oziroma centri za socialno delo.

Pregled sestave upravnih odborov v socialnih ustanovah v letu 1956, 1958, 1959 in 1960

Sestava upravnih odborov v letu 1956 po vrstah ustanov

	Število socialnih ustanov	Imajo upravni odbor 1)	Čas imenovanja upravnih odborov					Člani upravnih odborov v letu 1956		
			pred in 1. 1952	1953	1954	1955	1956	vsi	ženske	mladina
Skupaj	341	279	7	13	77	121	61	2 092	921	128
Zabavišča	111	76	2	4	15	28	27	536	339	37
Vrtci	49	42	3	1	10	20	8	311	205	13
Otroški domovi	15	14	-	1	7	4	2	99	49	3
Mladinski domovi	117	98	1	1	21	55	20	755	218	64
Posebni zavodi	17	17	-	2	5	9	1	138	46	8
Ustanove za odrasle	32	32	1	4	19	5	3	253	64	3

Sestava upravnih odborov v letu 1958 in 1959

	Število socialnih ustanov	Število upravnih odborov		Člani upravnih odborov					
				vsi		ženske		mladina (do 25 leta)	
		1958	1948	1959 ²⁾	1958	1959	1958	1959	1958
Skupaj	352	274	272	2 081	2 075	964	1 013	152	156
Vrtci brez prehrane	124	79	84	553	601	378	406	24	38
Vrtci s prehrano	46	38	39	273	280	185	196	19	23
Otroški domovi	13	13	12	107	90	49	48	2	2
Mladinski domovi	120	97	91	790	761	240	250	106	91
Posebni zavodi	17	15	17	116	130	37	39	1	1
Ustanove za odrasle	323	132	29	242	213	75	74	-	1

Sestava upravnih odborov v letu 1960

	Število socialnih ustanov, ki imajo organe družbenega upravljanja	Člani upravnih odborov		
		vsi	ženske	mladina
Skupaj	275	2 128	1 067	121
Varstveno vzgojne ustanove	135	981	681	38
Oskrba otrok brez staršev	7	59	37	1
Dijaški in študentski domovi	83	698	220	75
Rehabilitacija	11	97	28	5
Delo z vzgojno zanemarjenimi otroki	9	73	25	-
Ustanove za odrasle	30	220	76	2

1) Podatki se nanašajo le na ustanove, ki imajo lastni upravni odbor. Skupni upravni odbori niso upoštevani.

2) V letu 1959 in 1960 so podatki samo o številu socialnih ustanov, ki imajo organe družbenega upravljanja.

SESTAVA IN DELO UPRAVNIH ODBOROV SOCIALNIH USTANOV PO VRSTAH USTANOV IN OKRAJIH V L. 1961

Člani upravnih odborov po spolu in starostnih skupinah

	Ustanove, ki imajo organe družbenega upravljanja	Vsi zapos- leni	Člani upravnih odborov							
			skupaj	ženske	starostne skupine					
					do 24	25-29	30-39	40-49	50-59	60 in več
SR Slovenija	288	4 114	2 287	1 155	132	277	883	530	345	120
Po vrstah ustanov										
Za dnevno bivanje otrok Domovi za otroke brez staršev, invalidno in vzgojno zanemar- jeno mladino	119	662	867	574	24	143	463	158	60	19
Dijaški domovi	57	1 154	501	261	24	44	179	136	96	22
Ustanove za rehabilitacijo	70	958	607	208	77	57	159	162	127	25
Ustanove za socialno varstvo odraslih	9	731	66	12	3	12	21	20	9	1
Ostale ustanove	31	582	229	90	4	20	51	48	53	53
	2	27	17	10	-	1	10	6	-	-
Po okrajih										
Celje	36	444	287	125	16	41	115	65	30	20
Gorica	24	179	186	96	14	22	75	38	24	13
Koper	20	236	147	73	9	17	57	34	24	6
Kranj	29	293	221	113	9	28	111	39	27	7
Ljubljana	75	1 214	651	322	42	63	195	164	147	40
Maribor	59	1 228	472	259	22	61	184	130	55	20
Murska Sobota	25	278	167	91	7	25	92	25	10	8
Novo mesto	20	242	156	76	13	20	54	35	28	6
Po vrstah ustanov in okrajih										
Celje										
Za dnevno bivanje otrok Domovi za otroke brez staršev, invalidno in vzgojno zanemar- jeno mladino	11	42	78	46	4	19	38	11	4	2
Dijaški domovi	8	91	67	35	2	9	31	18	4	3
Ustanove za rehabilitacijo	9	150	80	24	9	7	25	21	13	5
Ustanove za socialno varstvo odraslih	2	79	13	5	1	1	4	4	3	-
Ostale ustanove	5	77	41	12	-	4	11	10	6	10
	1	5	8	3	-	1	6	1	-	-
Gorica										
Za dnevno bivanje otrok Dijaški domovi	11	56	76	54	3	9	46	12	5	1
Ustanove za soc.varstvo odraslih	10	88	89	33	11	8	26	20	16	8
	3	35	21	9	-	5	3	6	3	4
Koper										
Za dnevno bivanje otrok Domovi za otroke brez staršev, invalidno in vzgojno zanemar- jeno mladino	7	44	47	37	-	8	27	8	3	1
Dijaški domovi	4	90	34	13	-	4	17	7	6	-
Ustanove za socialno varstvo odraslih	6	65	48	15	9	3	9	13	11	3
	3	37	18	8	-	2	4	6	4	2

Člani upravnih odborov po spolu in starostnih skupinah (nadaljevanje)

	Ustanove, ki imajo organe družbenega upravljanja	Vsi zapo- sleni	Člani upravnih odborov							
			skupaj	ženske	starostne skupine					
					do 24	25-29	30-39	40-49	50-59	60 in več
Kranj										
Za dnevno bivanje otrok	13	96	102	62	3	20	56	18	5	-
Domovi za otroke brez staršev, invalidno in vzgojno zanemar- jeno mladino	5	45	39	21	2	3	21	4	6	3
Dijaški domovi	7	84	50	19	4	4	25	10	7	-
Ustanove za socialno varstvo odraslih	4	68	30	11	-	1	9	7	9	4
Ljubljana										
Za dnevno bivanje otrok	19	100	135	96	5	21	65	24	13	7
Domovi za otroke brez staršev, invalidno in vzgojno zanemar- jeno mladino	22	443	211	121	6	14	77	53	54	7
Dijaški domovi	27	484	253	85	30	25	47	79	65	7
Ustanove za socialno varstvo odraslih	7	187	52	20	1	3	6	8	15	19
Maribor										
Za dnevno bivanje otrok	34	225	262	167	6	40	131	59	21	5
Domovi za otroke brez staršev, invalidno in vzgojno zanemar- jeno mladino	17	450	143	70	14	13	30	53	25	8
Ustanove za rehabilitacijo	3	427	28	4	2	6	10	7	3	-
Za socialno varstvo odraslih	4	104	30	11	-	2	9	6	6	7
Ostale ustanove	1	22	9	7	-	-	4	5	-	-
Murska Sobota										
Za dnevno bivanje otrok	18	74	119	77	3	18	72	17	6	3
Domovi za otroke brez staršev, invalidno in vzgojno zanemar- jeno mladino	1	35	7	1	-	1	3	1	1	1
Dijaški domovi	3	25	21	7	4	2	8	6	1	-
Ustanove za rehabilitacijo	1	116	7	1	-	3	3	-	1	-
Za socialno varstvo odraslih	2	28	13	5	-	1	6	1	1	4
Novo mesto										
Za dnevno bivanje otrok	6	25	48	35	-	8	28	9	3	-
Dijaški domovi	8	62	66	25	10	8	19	13	14	2
Ustanove za rehabilitacijo	3	109	18	2	-	2	4	9	2	1
Za socialno varstvo odraslih	3	46	24	14	3	2	3	4	9	3

Člani upravnih odborov po narodnosti in načinu izvolitve

	Skupaj	Narodnost								Način izvolitve					
		Slovenci	Srbi	Hrvatje	Makedonci	Črnogorci	Madžari	Italijani	Ostali	izvoljen iz kolektiva	zastopniki predstavniki druž. organizacij	zastopniki ljudske oblasti	zastopniki oskrbovancev	iz vrst meščanov	člani po položaju
SR Slovenija	2287	2213	19	27	4	5	10	5	4	396	516	340	491	295	249
Po vrstah ustanov															
Za dnevno bivanje otrok	867	822	9	12	3	2	10	5	4	76	205	99	202	189	96
Domovi za otroke brez staršev, invalidno in vzgojno zanemarljeno mladino	501	493	3	4	-	1	-	-	-	112	118	70	95	56	50
Dijaški domovi	607	593	6	5	1	2	-	-	-	107	141	104	157	30	68
Ustanove za rehabilitacijo	66	62	1	3	-	-	-	-	-	37	-	23	-	-	6
Ustanove za socialno varstvo odraslih	229	226	-	3	-	-	-	-	-	62	50	37	37	16	27
Ostale ustanove	17	17	-	-	-	-	-	-	-	2	2	7	-	4	2
Po okrajih															
Celje	287	273	3	5	2	1	-	-	3	43	54	63	79	21	27
Gorica	186	185	1	-	-	-	-	-	-	28	41	35	45	14	23
Koper	147	138	-	3	-	1	-	5	-	17	52	21	18	21	18
Kranj	221	210	4	3	1	1	1	-	1	30	64	25	48	27	27
Ljubljana	651	640	5	4	-	2	-	-	-	135	156	63	151	77	69
Maribor	472	463	1	8	-	-	-	-	-	91	104	59	97	67	54
Murska Sobota	167	154	1	3	-	-	9	-	-	23	22	38	12	53	19
Novo mesto	156	150	4	1	1	-	-	-	-	29	23	36	41	15	12
Po vrstah ustanov in okrajih															
Celje															
Za dnevno bivanje otrok	78	70	1	2	1	1	-	-	3	11	9	9	23	17	9
Domovi za otroke brez staršev, invalidno in vzgojno zanemarljeno mladino	67	66	1	-	-	-	-	-	-	5	12	22	21	3	4
Dijaški domovi	80	77	1	1	1	-	-	-	-	11	21	10	30	-	8
Ustanove za rehabilitacijo	13	12	-	1	-	-	-	-	-	6	-	6	-	-	1
Ustanove za socialno varstvo odraslih	41	40	-	1	-	-	-	-	-	9	12	10	5	1	4
Ostale ustanove	8	8	-	-	-	-	-	-	-	1	-	6	-	-	1
Gorica															
Za dnevno bivanje otrok	76	75	1	-	-	-	-	-	-	10	6	18	25	8	9
Dijaški domovi	89	89	-	-	-	-	-	-	-	9	32	15	18	5	10
Ustanove za socialno varstvo odraslih	21	21	-	-	-	-	-	-	-	9	3	2	2	1	4
Koper															
Za dnevno bivanje otrok	47	41	-	-	-	1	-	5	-	2	19	1	6	14	5
Domovi za otroke brez staršev, invalidno in vzgojno zanemarljeno mladino	34	33	-	1	-	-	-	-	-	4	14	13	-	-	3
Dijaški domovi	48	48	-	-	-	-	-	-	-	9	10	7	10	5	7
Ustanove za socialno varstvo odraslih	18	16	-	2	-	-	-	-	-	2	9	-	2	2	3

Člani upravnih odborov po narodnosti in načinu izvolitve (nadaljevanje)

	Skupaj	Narodnost							Način izvolitve						
		Slovenci	Srbi	Hrvatje	Makedonci	Črnogorci	Madžari	Italijani	ostali	izvoljeni iz vrst delovnega kolektiva	zastopniki družbenih organizacij	zastopniki ljudske oblasti	zastopniki oskrbovancev	iz vrst prebivalcev	člani po položaju
Kranj															
Za dnevno bivanje otrok	102	96	2	1	1	-	1	-	1	12	36	7	26	10	11
Domovi za otroke brez staršev, invalidno in vzgojno zanemarjeno mladino	39	38	1	-	-	-	-	-	-	5	11	1	6	11	5
Dijaški domovi	50	46	2	1	-	1	-	-	-	7	11	11	11	3	7
Ustanove za socialno varstvo odraslih	30	30	-	-	-	-	-	-	-	6	6	6	5	3	4
Ljubljana															
Za dnevno bivanje otrok	135	134	1	-	-	-	-	-	-	10	31	17	36	28	13
Domovi za otroke brez staršev, in vzgojno zanemarjeno mladino	211	208	1	1	-	1	-	-	-	51	52	16	38	32	22
Dijaški domovi	253	246	3	3	-	1	-	-	-	59	60	28	65	12	29
Ustanove za socialno varstvo odraslih	52	52	-	-	-	-	-	-	-	15	13	2	12	5	5
Maribor															
Za dnevno bivanje otrok	262	257	-	5	-	-	-	-	-	17	72	26	64	51	32
Domovi za otroke brez staršev, invalidno in vzgojno zanemarjeno mladino	143	141	1	1	-	-	-	-	-	45	27	16	30	10	15
Ustanove za rehabilitacijo	28	26	-	2	-	-	-	-	-	18	-	8	-	-	2
Ustanove za socialno varstvo odraslih	30	30	-	-	-	-	-	-	-	10	3	9	3	2	4
Ostale ustanove	9	9	-	-	-	-	-	-	-	1	2	1	-	4	1
Murska Sobota															
Za dnevno bivanje otrok	119	106	1	3	-	-	9	-	-	11	17	18	10	49	14
Domovi za otroke brez staršev, invalidno in vzgojno zanemarjeno mladino	7	7	-	-	-	-	-	-	-	2	2	2	-	-	1
Dijaški domovi	21	21	-	-	-	-	-	-	-	3	1	12	1	2	2
Ustanove za rehabilitacijo	7	7	-	-	-	-	-	-	-	6	-	-	-	-	1
Ustanove za socialno varstvo odraslih	13	13	-	-	-	-	-	-	-	1	2	6	1	2	1
Novo mesto															
Za dnevno bivanje otrok	48	43	3	1	1	-	-	-	-	3	15	3	12	12	3
Dijaški domovi	66	66	-	-	-	-	-	-	-	9	6	21	22	3	5
Ustanove za rehabilitacijo	18	17	1	-	-	-	-	-	-	7	-	9	-	-	2
Ustanove za socialno varstvo odraslih	24	24	-	-	-	-	-	-	-	10	2	3	7	-	2

Člani upravnih odborov po poklicu

	Skupaj	Kmetovalci	Rudarji	Industrijski in obrtni delavci	Prometno osebje	Trgovsko osebje	Osebje uslug	Osebje zaščite	Finančni, pisarniški in sorodni	Vodilno osebje	Strokovnjaki					Osebe z lastnimi dohodki	Vzdrževane osebe
											vsi	zdravniki in ostalo zdrav. osebje	profesorji, učitelji in vzgojitelji	politični delavci	Osebe z lastnimi dohodki		
SR Slovenija	2287	32	6	269	7	31	47	9	580	237	721	110	514	3	92	256	
Po vrstah ustanov																	
Za dnevno bivanje otrok	867	13	4	107	5	15	7	5	278	56	255	31	189	1	20	102	
Domovi za otroke brez staršev, invalidno in vzgojno zanemarjeno mladino	501	1	1	42	1	1	11	1	110	64	211	33	154	-	17	41	
Dijaški domovi	607	9	1	44	-	14	19	3	120	80	208	17	158	2	15	94	
Ustanove za rehabilitacijo	66	-	-	40	-	1	1	-	12	7	5	1	4	-	-	-	
Ustanove za socialno varstvo odraslih	229	9	-	36	1	-	9	-	56	27	32	26	3	-	40	19	
Ostale ustanove	17	-	-	-	-	-	-	-	4	3	10	2	6	-	-	-	
Po okrajih																	
Celje	287	3	-	38	-	4	3	1	65	25	111	18	76	-	12	25	
Gorica	186	1	1	14	1	6	5	1	50	23	55	8	42	1	9	20	
Koper	147	1	-	10	-	-	4	-	55	17	38	5	22	-	5	17	
Kranj	221	2	-	29	1	2	2	1	54	28	77	15	50	-	11	14	
Ljubljana	651	3	4	56	1	7	21	4	144	76	222	24	171	1	33	80	
Maribor	472	4	1	73	2	7	7	1	136	43	131	30	86	-	12	55	
Murska Sobota	167	15	-	24	2	2	2	-	42	13	44	2	38	-	3	20	
Novo mesto	156	3	-	25	-	3	3	1	34	12	43	8	29	1	7	25	
Po vrstah ustanov in okrajih																	
Celje																	
Za dnevno bivanje otrok	78	1	-	16	-	2	2	-	22	3	25	3	20	-	-	7	
Domovi za otroke brez staršev, invalidno in vzgojno zanemarjeno mladino	67	1	-	7	-	-	1	-	18	3	30	3	24	-	3	4	
Dijaški domovi	80	1	-	8	-	2	-	1	11	9	38	5	24	-	1	9	
Ustanove za rehabilitacijo	13	-	-	4	-	-	-	-	2	4	3	1	2	-	-	-	
Ustanove za socialno varstvo odraslih	41	-	-	3	-	-	-	-	12	5	8	5	1	-	8	5	
Ostale ustanove	8	-	-	-	-	-	-	-	-	1	7	1	5	-	-	-	
Gorica																	
Za dnevno bivanje otrok	76	-	-	3	-	1	-	1	26	8	29	6	22	1	2	6	
Dijaški domovi	89	1	1	9	-	5	1	-	19	11	25	1	20	-	3	14	
Ustanove za socialno varstvo odraslih	21	-	-	2	1	-	4	-	5	4	1	1	-	-	4	-	
Koper																	
Za dnevno bivanje otrok	47	-	-	3	-	-	-	-	24	4	11	1	8	-	1	4	
Domovi za otroke brez staršev, invalidno in vzgojno zanemarjeno mladino	34	-	-	3	-	-	2	-	12	6	9	2	3	-	-	2	
Dijaški domovi	48	-	-	2	-	-	1	-	13	5	16	-	11	-	1	10	
Ustanove za socialno varstvo odraslih	18	1	-	2	-	-	1	-	6	2	2	2	-	-	3	1	

Člani upravnih odborov po poklicih (nadaljevanje)

	Skupaj	Kmetovalci	Rudarji	Industrijski in obrtni delavci	Prometno osebje	Trgovsko osebje	Osebje uslug	Osebje zaščite	Finančni, pisarniški in sorodni	Vodilno osebje	Strokovnjaki				Osebe z lastnimi dohodki	Vzdrževane osebe
											vsi	zdravniki in ostalo zdrav. osebje	profesorji, učitelji in vzgojitelji	politični delavci		
Kranj																
Za dnevno bivanje otrok	102	-	-	10	1	1	-	1	30	10	41	4	27	-	1	7
Domovi za otroke brez staršev, invalidno in vzgojno zanemarejeno mladino	39	-	-	8	-	-	-	-	7	6	13	2	9	-	3	2
Dijaški domovi	50	1	-	5	-	1	1	-	9	9	18	4	14	-	2	4
Ustanove za socialno varstvo odraslih	30	1	-	6	-	-	1	-	8	3	5	5	-	-	5	1
Ljubljana																
Za dnevno bivanje otrok	135	-	3	11	1	1	2	1	45	8	42	6	29	-	8	13
Domovi za otroke brez staršev, invalidno in vzgojno zanemarejeno mladino	211	-	1	17	-	1	4	1	44	23	97	8	78	-	6	17
Dijaški domovi	253	3	-	16	-	5	14	2	49	36	77	6	63	1	7	44
Ustanove za socialno varstvo odraslih	52	-	-	12	-	-	1	-	6	9	6	4	1	-	12	6
Maribor																
Za dnevno bivanje otrok	262	2	1	44	1	6	2	1	86	15	64	8	46	-	5	35
Domovi za otroke brez staršev, invalidno in vzgojno zanemarejeno mladino	143	-	-	6	1	-	4	-	29	24	59	18	37	-	4	16
Ustanove za rehabilitacijo	28	-	-	16	-	1	1	-	8	1	1	-	1	-	-	-
Ustanove za socialno varstvo odraslih	30	2	-	7	-	-	-	-	9	1	4	3	1	-	3	4
Ostale ustanove	9	-	-	-	-	-	-	-	4	2	3	1	1	-	-	-
Murska Sobota																
Za dnevno bivanje otrok	119	10	-	17	2	1	1	-	30	6	34	2	29	-	1	17
Domovi za otroke brez staršev, invalidno in vzgojno zanemarejeno mladino	7	-	-	1	-	-	-	-	-	2	3	-	3	-	1	-
Dijaški domovi	21	2	-	-	-	1	-	-	6	3	7	-	6	-	-	2
Ustanove za rehabilitacijo	7	-	-	6	-	-	-	-	-	1	-	-	-	-	-	-
Ustanove za socialno varstvo odraslih	13	3	-	-	-	-	1	-	6	1	-	-	-	-	1	1
Novo mesto																
Za dnevno bivanje otrok	48	-	-	3	-	3	-	1	15	2	9	1	8	-	2	13
Dijaški domovi	66	1	-	4	-	-	2	-	13	7	27	1	20	1	1	11
Ustanove za rehabilitacijo	18	-	-	14	-	-	-	-	2	1	1	-	1	-	-	-
Ustanove za socialno varstvo odraslih	24	2	-	4	-	-	1	-	4	2	6	6	-	-	4	1

Člani upravnih odborov po kvalifikaciji - stopnji strokovne izobrazbe

	Skupaj	Visoko kvalificirani	Kvalificirani	Priučeni	Nekvalificirani	Visoka izobrazba	Višja izobrazba	Srednja izobrazba	Nižja izobrazba	Ni delavec uslužbenec
LR Slovenija	2 287	94	140	47	36	188	165	955	311	351
Po vrstah ustanov										
Za dnevno bivanje otrok	867	31	49	13	16	31	23	416	165	123
Domovi za otroke brez staršev, invalidno in vzgojno zanemarljeno mladino	501	13	29	4	5	56	57	231	54	52
Dijaški domovi	607	29	29	8	1	90	63	223	52	112
Ustanove za rehabilitacijo	66	11	16	8	4	2	3	16	6	-
Ustanove za socialno varstvo odraslih	229	10	17	14	10	6	11	65	32	64
Ostale ustanove	17	-	-	-	-	3	8	4	2	-
Po okrajih										
Celje	287	15	16	2	6	31	23	125	31	38
Gorica	186	3	14	5	1	10	14	81	28	30
Koper	147	3	4	3	-	14	16	66	22	19
Kranj	221	15	15	7	2	17	13	101	26	25
Ljubljana	651	19	29	10	6	81	59	267	76	104
Maribor	472	20	39	13	8	24	23	187	94	64
Murska Sobota	167	5	13	1	9	1	7	72	22	37
Novo mesto	156	14	10	6	4	10	10	56	12	34
Po vrstah ustanov in okrajih										
Celje										
Za dnevno bivanje otrok	78	5	3	1	5	3	2	39	13	7
Domovi za otroke brez staršev, invalidno in vzgojno zanemarljeno mladino	67	2	5	-	1	7	5	33	6	8
Dijaški domovi	80	4	5	-	-	17	6	31	7	10
Ustanove za rehabilitacijo	13	3	1	-	-	1	1	6	1	-
Ustanove za socialno varstvo odraslih	41	1	2	1	-	1	5	14	4	13
Ostale ustanove	8	-	-	-	-	2	4	2	-	-
Gorica										
Za dnevno bivanje otrok	76	-	5	1	-	4	4	44	10	8
Dijaški domovi	89	3	5	2	-	6	10	32	13	18
Ustanove za socialno varstvo odraslih	21	-	4	2	1	-	-	5	5	4
Koper										
Za dnevno bivanje otrok	47	-	1	1	-	3	1	31	6	4
Domovi za otroke brez staršev, invalidno in vzgojno zanemarljeno mladino	34	1	1	1	-	3	8	13	6	1
Dijaški domovi	48	2	1	-	-	7	6	16	7	9
Ustanove za socialno varstvo odraslih	18	-	1	1	-	1	1	6	3	5

Člani upravnih odborov po kvalifikaciji - stopnji strokovne izobrazbe (nadaljevanje)

	Skupaj	Visokokvalificirani	Kvalificirani	Priučeni	Nekvalificirani	Visoka izobrazba	Višja izobrazba	Srednja izobrazba	Nižja izobrazba	Ni delavec uslužbenec
Kranj										
Za dnevno bivanje otrok	102	5	2	2	1	4	5	57	18	8
Domovi za otroke brez staršev, invalidno in vzgojno zanemarejeno mladino	39	3	5	-	-	3	3	17	3	5
Dijaški domovi	50	5	3	1	-	9	2	20	3	7
Ustanove za socialno varstvo odraslih	30	2	5	4	1	1	3	7	2	5
Ljubljana										
Za dnevno bivanje otrok	135	3	3	2	-	5	4	59	42	17
Domovi za otroke brez staršev, invalidno in vzgojno zanemarejeno mladino	211	5	11	1	-	32	26	105	13	18
Dijaški domovi	253	7	13	5	1	43	28	88	16	52
Ustanove za socialno varstvo odraslih	52	4	2	2	5	1	1	15	5	17
Maribor										
Za dnevno bivanje otrok	262	16	23	6	1	10	3	111	55	37
Domovi za otroke brez staršev, invalidno in vzgojno zanemarejeno mladino	143	1	7	2	4	11	13	60	26	19
Ustanove za rehabilitacijo	28	1	8	4	3	1	2	6	3	-
Ustanove za socialno varstvo odraslih	30	2	1	1	-	1	1	8	8	8
Ostale ustanove	9	-	-	-	-	1	4	2	2	-
Murska Sobota										
Za dnevno bivanje otrok	119	2	9	-	9	-	3	52	17	27
Domovi za otroke brez staršev, invalidno in vzgojno zanemarejeno mladino	7	1	-	-	-	-	2	3	-	1
Dijaški domovi	21	1	-	-	-	-	2	11	2	4
Ustanove za rehabilitacijo	7	1	-	-	-	1	-	1	-	-
Ostale ustanove.	13	-	4	1	-	-	-	5	3	5
Novo mesto										
Za dnevno bivanje otrok	48	-	3	-	-	2	1	23	4	15
Dijaški domovi	66	7	2	-	-	7	9	25	4	12
Ustanove za rehabilitacijo	18	6	3	3	1	-	-	3	2	-
Ustanove za socialno varstvo odraslih	24	1	2	3	3	1	-	5	2	7

Ženske-člani upravnih odborov po starostnih skupinah in poklicu

	Skupaj	Starostne skupine						Poklici										vzdrževane osebe in osebe z lastnimi dohodki
		do 24	25 - 29	30 - 39	40 - 49	50 - 59	60 in več	kmetje	industrijski in obrtni delavci	trgovsko osebje	osebje storitev	finančni pisarniški in sorodni	vodilno osebje	strokovnjaki				
														vsi	zdravniki in ostalo zdrav. osebje	profesorji, učitelji, vzgojitelji	politični delavci	
SR Slovenija	1155	73	194	490	231	130	37	1	70	12	38	318	74	428	82	332	1	214
Po vrstah ustanov																		
Za dnevno bivanje otrok	574	22	117	307	81	36	11	1	28	8	7	179	39	199	28	168	-	113
Domovi za otroke brez staršev, invalidno in vzgojno zanemarljeno mladino	261	16	34	90	68	46	7	-	11	-	7	65	19	122	20	96	-	37
Dijaški domovi	208	32	22	60	55	35	4	-	10	4	16	45	9	82	14	64	1	42
Ustanove za rehabilitacijo	12	-	5	3	4	-	-	-	6	-	-	3	2	1	-	1	-	-
Ustanove za socialno varstvo odraslih	90	3	16	25	18	13	15	-	15	-	8	22	3	20	19	1	-	22
Ostale ustanove	10	-	-	5	5	-	-	-	-	-	-	4	2	4	1	2	-	-
Po okrajih																		
Celje	125	10	29	52	24	9	1	-	6	3	3	34	5	55	12	40	-	19
Gorica	96	7	13	48	19	6	3	-	4	-	5	27	7	37	7	29	-	16
Koper	73	2	14	36	14	6	1	-	5	-	3	31	6	18	3	14	-	10
Kranj	113	6	22	59	15	9	2	-	10	2	2	26	9	51	12	38	-	13
Ljubljana	322	23	40	113	64	63	19	-	14	2	15	74	22	131	17	108	1	64
Maribor	259	13	46	102	71	21	6	-	19	2	5	83	18	82	23	58	-	50
Murska Sobota	91	5	19	49	10	6	2	1	8	-	2	25	3	33	2	31	-	19
Novo mesto	76	7	11	31	14	10	3	-	4	3	3	18	4	21	6	14	-	23
Po vrstah ustanov in okrajih																		
Celje																		
Za dnevno bivanje otrok	46	4	14	20	3	4	1	-	2	1	2	13	2	19	3	16	-	7
Domovi za otroke brez staršev, invalidno in vzgojno zanemarljeno mladino	35	2	7	15	10	1	-	-	-	-	1	12	1	17	2	14	-	4
Dijaški domovi	24	4	4	8	4	4	-	-	1	2	-	3	-	12	5	6	-	6
Ustanove za rehabilitacijo	5	-	1	2	2	-	-	-	-	-	-	2	2	1	-	1	-	-
Ustanove za socialno varstvo odraslih	12	-	3	4	5	-	-	-	3	-	-	4	-	3	2	1	-	2
Ostale ustanove	3	-	-	3	-	-	-	-	-	-	-	-	-	3	-	2	-	-
Gorica																		
Za dnevno bivanje otrok	54	3	6	35	7	2	1	-	-	-	-	16	6	24	6	18	-	8
Dijaški domovi	33	4	3	10	10	4	2	-	4	-	1	7	1	12	-	11	-	8
Ustanove za socialno varstvo odraslih	9	-	4	3	2	-	-	-	-	-	4	4	-	1	1	-	-	-
Koper																		
Za dnevno bivanje otrok	37	-	8	23	5	1	-	-	2	-	-	18	4	9	1	8	-	4
Domovi za otroke brez staršev, invalidno in vzgojno zanemarljeno mladino	13	-	3	6	2	2	-	-	-	-	1	5	1	4	1	2	-	2
Dijaški domovi	15	2	1	4	5	2	1	-	1	-	1	6	-	4	-	4	-	3
Ustanove za socialno varstvo odraslih	8	-	2	3	2	1	-	-	2	-	1	2	1	1	1	-	-	1

Ženske-člani upravnih odborov po starostnih skupinah in poklicu (nadaljevanje)


	Skupaj	Starostne skupine						Poklici										vzdrževane osebe in osebe z lastnimi dohodki	
		do 24	25 - 29	30 - 39	40 - 49	50 - 59	60 in več	kmetje	industrijski in obrtni delavci	trgovsko osebje	osebje storitev	finančni pisarniški in sorodni	vodilno osebje	strokovnjaki					
														vsi	zdravniki in ostalo zdrav. osebje	profesorji, učitelji, vzgojitelji	politični delavci		
Kranj																			
Za dnevno bivanje otrok	62	3	16	34	7	2	-	-	4	1	-	14	6	29	4	24	-	8	
Domovi za otroke brez staršev, invalidno in vzgojno zanemarljeno mladino	21	2	2	12	1	3	1	-	2	-	-	7	2	8	1	7	-	2	
Dijaški domovi	19	1	3	9	4	2	-	-	2	1	1	3	1	10	3	7	-	1	
Ustanove za socialno varstvo odraslih	11	-	1	4	3	2	1	-	2	-	1	2	-	4	4	-	-	2	
Ljubljana																			
Za dnevno bivanje otrok	96	4	19	43	13	11	6	-	4	1	2	29	7	35	5	28	-	18	
Domovi za otroke brez staršev, invalidno in vzgojno zanemarljeno mladino	121	4	12	49	25	27	4	-	5	-	2	26	8	62	4	55	-	18	
Dijaški domovi	85	15	8	18	24	20	-	-	2	1	11	17	5	31	5	25	1	18	
Ustanove za socialno varstvo odraslih	20	-	1	3	2	5	9	-	3	-	-	2	2	3	3	-	-	10	
Maribor																			
Za dnevno bivanje otrok	167	5	32	88	33	7	2	-	9	2	2	60	9	48	7	41	-	37	
Domovi za otroke brez staršev, invalidno in vzgojno zanemarljeno mladino	70	8	9	8	30	13	2	-	4	-	3	15	7	30	12	17	-	11	
Ustanove za rehabilitacijo	4	-	3	1	-	-	-	-	3	-	-	1	-	-	-	-	-	2	
Ustanove za socialno varstvo odraslih	11	-	2	3	3	1	2	-	3	-	-	3	-	3	3	-	-	-	
Ostale ustanove	7	-	-	2	5	-	-	-	-	-	-	4	2	1	1	-	-	-	
Murska Sobota																			
Za dnevno bivanje otrok	77	3	15	44	8	6	1	1	7	-	1	20	3	28	2	26	-	17	
Domovi za otroke brez staršev, invalidno in vzgojno zanemarljeno mladino	1	-	1	-	-	-	-	-	-	-	-	-	-	1	-	1	-	-	
Dijaški domovi	7	2	1	2	2	-	-	-	-	-	-	2	-	4	-	4	-	1	
Ustanove za rehabilitacijo	1	-	1	-	-	-	-	-	1	-	-	-	-	-	-	-	-	-	
Ustanove za socialno varstvo odraslih	5	-	1	3	-	-	1	-	-	-	1	3	-	-	-	-	-	1	
Novo mesto																			
Za dnevno bivanje otrok	35	-	7	20	5	3	-	-	-	3	-	9	2	7	-	7	-	14	
Dijaški domovi	25	4	2	9	6	3	1	-	-	-	2	7	2	9	1	7	-	5	
Ustanove za rehabilitacijo	2	-	-	-	2	-	-	-	2	-	-	-	-	-	-	-	-	-	
Ustanove za socialno varstvo odraslih	14	3	2	2	1	4	2	-	2	-	1	2	-	5	5	-	-	4	

Delo upravnih odborov

	Število upravnih odborov	Število sej upravnih odborov	Obpravnavana vprašanja na sejah upravnih odborov						
			organi- zacija in delo ustanove	finančni plan in zaključni račun	razde- litev dohodka	investi- cije in nabava osnovnih sredstev	stroški za vzdr- ževanje oskrbo- vancev	delovno razmerje	sprejem, odpust in vzgoja oskrbo- vancev
SR Slovenija	288	1 647	953	598	388	562	687	476	683
Po vrstah ustanov									
Za dnevno bivanje otrok	119	672	338	207	151	198	253	131	240
Domovi za otroke brez staršev, invalidno in vzgojno zanemar- jeno mladino	57	325	211	133	85	108	134	109	142
Dijaški domovi	70	394	239	154	94	153	194	145	213
Ustanove za rehabilitacijo	9	68	44	26	16	32	12	25	9
Ustanove za socialno varstvo odraslih	31	178	111	76	36	70	91	61	79
Ostale ustanove	2	10	10	2	6	1	3	5	-
Po okrajih									
Celje	36	180	137	69	49	123	88	63	125
Gorica	24	147	80	55	35	62	77	54	67
Koper	20	119	65	42	19	33	54	33	45
Kranj	29	189	90	69	45	56	74	55	72
Ljubljana	75	416	248	150	94	130	186	120	186
Maribor	59	349	222	141	104	94	125	102	128
Murska Sobota	25	155	60	44	25	34	47	27	43
Novo mesto	20	92	51	28	17	30	36	22	17
Po vrstah ustanov in okrajih									
Celje									
Za dnevno bivanje otrok	11	55	54	23	23	69	39	20	79
Domovi za otroke brez staršev, invalidno in vzgojno zanemar- jeno mladino	8	33	25	14	6	11	11	9	15
Dijaški domovi	9	50	33	18	13	23	22	19	18
Ustanove za rehabilitacijo	2	11	4	4	1	7	4	4	3
Ustanove za socialno varstvo odraslih	5	31	21	10	6	13	12	11	10
Ostale ustanove	-	-	-	-	-	-	-	-	-
Gorica									
Za dnevno bivanje otrok	11	64	33	19	10	19	25	16	21
Dijaški domovi	10	66	37	28	20	34	37	31	38
Ustanove za socialno varstvo odraslih	3	17	10	8	5	9	15	7	8
Koper									
Za dnevno bivanje otrok	7	39	25	12	5	5	18	6	8
Domovi za otroke brez staršev, invalidno in vzgojno zanemar- jeno mladino	4	22	15	8	6	11	10	11	11
Dijaški domovi	6	46	17	18	7	12	23	14	24
Ustanove za socialno varstvo odraslih	3	12	8	4	1	5	3	2	2

Delo upravnih odborov (nadaljevanje)

	Število upravnih odborov	Število sej upravnih odborov	Obpravavana vprašanja na sejah upravnih odborov						
			organi- zacija in delo ustanove	finančni plan in zaključni račun	razde- litev dohodka	investi- cije in nabava osnovnih sredstev	stroški za vzdr- ževanje oskrbo- vancev	delovno razmerje	sprejem, odpust in vzgoja oskrbo- vancev
Kranj									
Za dnevno bivanje otrok	13	91	31	23	24	16	24	20	13
Domovi za otroke brez staršev, invalidno in vzgojno zanemar- jeno mladino	5	32	28	17	5	15	18	12	16
Dijaški domovi	7	40	20	14	9	17	19	14	28
Ustanove za socialno varstvo odraslih	4	26	11	15	7	8	13	9	15
Ljubljana									
Za dnevno bivanje otrok	19	103	58	36	18	24	48	19	34
Domovi za otroke brez staršev, invalidno in vzgojno zanemar- jeno mladino	22	129	66	45	36	40	49	34	45
Dijaški domovi	27	147	97	56	33	49	72	52	87
Ustanove za socialno varstvo odraslih	7	57	27	13	7	17	17	15	20
Maribor									
Za dnevno bivanje otrok	34	188	95	57	53	44	55	34	62
Domovi za otroke brez staršev, invalidno in vzgojno zanemar- jeno mladino	17	98	73	46	27	23	42	38	49
Ustanove za rehabilitacijo	3	28	25	16	11	15	6	16	5
Ustanove za socialno varstvo odraslih	4	25	19	20	7	11	19	9	12
Ostale ustanove	1	10	10	2	6	1	3	5	-
Murska Sobota									
Za dnevno bivanje otrok	18	100	32	25	13	12	27	11	19
Domovi za otroke brez staršev, invalidno in vzgojno zanemar- jeno mladino	1	11	4	3	5	8	4	5	6
Dijaški domovi	3	13	10	11	4	7	6	4	8
Ustanove za rehabilitacijo	1	10	3	2	1	2	1	1	1
Ustanove za socialno varstvo odraslih	2	21	11	3	2	5	9	6	9
Novo mesto									
Za dnevno bivanje otrok	6	32	10	12	5	9	17	5	4
Dijaški domovi	8	32	25	9	8	11	15	11	10
Ustanove za rehabilitacijo	3	19	12	4	3	8	1	4	-
Ustanove za socialno varstvo odraslih	3	9	4	3	1	2	3	2	3



DRUŽBENO UPRAVLJANJE IN SAMOUPRAVLJANJE V GOSPODARSKIH ZBORNICAH

V LETU 1961

P o j a s n i l a

Družbeno upravljanje v gospodarskih zbornicah uvaja " Zakon o gospodarskem združevanju" (Uradni list FLRJ št. 1 z dne 8. 1. 1958). Po tem zakonu so v organih družbenega upravljanja zbornic zastopniki gospodarskih organizacij, ki so včlanjene v zbornice in pa zastopniki zbora proizvajalcev ljudske skupščine in izvršnega sveta oziroma okrajnega ljudskega odbora ter zastopniki določenih organizacij in Zavodov, ki se ne včlanijo v zbornicah.

Organi zbornice so: občinski zbor, upravni odbor in nadzorni odbor. Zbornice imajo lahko kot organe tudi stokovne odseke.

Statistično opazovanje organov zbornic je bilo prvič izvedeno leta 1958 nato pa vsako leto.

Družbeno upravljanje v zbornicah je odpravil sedaj veljavni zakon o združevanju in poslovnem sodelovanju v gospodarstvu. "Zbornice vodijo gospodarske organizacije in drugi člani zbornice po svojih zastopnikih, ki jih volijo njihovi organi upravljanja" (2 člen - Uradni list FLRJ) št. 2 z dne 21. 7. 1960).

PREGLED SESTAVE OBČNIH ZBOROV IN UPRAVNIH ODBOROV GOSPODARSKIH ZBORNIC PO VRSTAH ZBORNIC
v l. 1958, 1959 in 1960

Sestava občnih zborov po vrstah zbornic

	Število zbornic			Število občnih zborov						Člani občin zborov		
				redni			izredni					
	1958	1959	1960	1958	1959	1960	1958	1959	1960	1958	1959	1960
Skupaj	27	27	33	27	26	38	-	1	2	5 107	3 563	4 487
Trgovinska zbornica	9	9	9	9	8	15	-	1	1	2 245	1 772	1 832
republiška	1	1	1	1	1	7	-	-	1	427	420	380
okrajne	8	8	8	8	7	8	-	1	-	1 818	1 352	1 452
Gostinska zbornica	9	9	9	9	9	9	-	-	-	1 611	1 051	1 225
republiška	1	1	1	1	1	1	-	-	-	103	103	105
okrajne	8	8	8	8	8	8	-	-	-	1 508	958	1 120
Obrtna zbornica	9	9	9	9	9	8	-	-	1	1 251	730	720
republiška	1	1	1	1	1	1	-	-	-	189	75	75
okrajne	8	8	8	8	8	7	-	-	1	1 062	655	645
Kmetijsko gospodarska zbornica ¹⁾	-	-	6	-	-	6	-	-	-	-	-	710
republiška	-	-	1	-	-	1	-	-	-	-	-	270
okrajne	-	-	5	-	-	5	-	-	-	-	-	440

1) Kmetijsko - gozdarska zbornica je bila ustanovljena v letu 1960. V tem letu okrajne zbornice Kranj, Murska Sobota in Novo mesto še niso obstajale.

Sestava upravnih odborov po vrstah zbornic

	Člani upravnih odborov								
	vsi			ženske			mladina		
	1958	1959	1960	1958	1959	1960	1958	1959	1960
Skupaj	695	653	819	45	52	75	3	3	8
Trgovinska zbornica	261	250	251	18	14	24	2	2	3
republiška	37	34	37	2	2	1	-	1	3
okrajne	224	216	214	16	12	23	2	1	-
Gostinska zbornica	195	188	204	22	26	32	-	-	3
republiška	23	22	30	3	3	6	-	-	-
okrajne	172	166	174	19	23	26	-	-	3
Obrtna zbornica	239	215	218	5	12	14	1	1	1
republiška	33	30	30	1	3	3	-	-	-
okrajne	206	185	188	4	9	11	1	1	1
Kmetijsko gospodarske zbornica ¹⁾	-	-	146	-	-	5	-	-	1
republiška	-	-	45	-	-	1	-	-	-
okrajne	-	-	101	-	-	4	-	-	1

1) Kmetijsko - gozdarska zbornica je bila ustanovljena v letu 1960. V tem letu okrajne zbornice Kranj, Murska Sobota in Novo mesto še niso obstajale.

SESTAVA OBČNIH ZBOROV, UPRAVNIH ODBOROV, NADZORNIH ODBOROV IN STROKOVNIH SEKCIJ GOSPODARSKIH ZBORNIC
PO VRSTAH ZBORNIC V L. 1961

Občni zbori in člani občnih zborov

	Število zbornic	Število občnih zborov		Število članov občnega zbora
		rednih	izrednih	
Skupaj	36	23	18	4 284
Trgovinska republiška okrajne	1 8	- 3	1 6	425 1 204
Gostinska republiška okrajne	1 8	- 4	1 5	90 1 130
Obrtno komunalna republiška okrajne	1 8	1 7	- 1	81 691
Kmetijsko gozdarska republiška okrajne	1 8	1 7	- 4	105 558

Člani upravnih odborov po spolu, starostnih skupinah in število sej upravnega odbora


	Člani upravnih odborov								Število sej upravnega odbora
	Vsi	Ženske	do 24	25 - 29	30 - 39	40 - 49	50 - 59	nad 60	
Skupaj	867	76	5	28	379	359	87	9	214
Trgovinska republiška okrajne	37 208	1 26	- 1	6 6	21 86	10 91	- 23	- 1	8 48
Gostinska republiška okrajne	30 182	7 28	- -	1 1	11 66	14 91	3 21	1 3	7 46
Obrtno komunalna republiška okrajne	31 181	1 4	- 4	- 10	7 84	18 57	4 24	2 2	6 35
Kmetijsko gozdarske republiška okrajne	45 153	1 8	- -	1 3	17 87	23 55	4 8	- -	9 55

Člani upravnih odborov po poklicu

	Skupaj	Kmetijski, gozdni in obrtni delavci	Osebe storitev	Trgovinsko osebe	Finančni, pisarniški in sorodni	Voditelji v državni upravi	Direktorji gospodarskih podjetij	Ostali voditelji	Kmetijski strokovnjaki	Ekonomisti in komercialisti	Pravniki	Ostali strokovnjaki	Ostali uslužbenci
Skupaj	867	62	47	36	63	23	298	50	96	91	1	54	46
Trgovinska republiška okrajne	37	-	-	6	3	4	5	-	-	17	-	2	-
	208	-	-	30	31	5	69	-	-	66	-	7	-
Gostinska republiške okrajne	30	-	6	-	-	1	13	8	-	1	-	1	-
	182	-	24	-	7	4	61	42	-	-	-	44	-
Obrtno komunalna republiška okrajne	31	1	-	-	-	1	22	-	-	-	-	-	7
	181	61	17	-	9	-	75	-	-	-	-	-	19
Kmetijsko gozdarska republiška okrajne	45	-	-	-	-	2	22	-	19	2	-	-	-
	153	-	-	-	13	6	31	-	77	5	1	-	20

Nadzorni odbor in strokovne sekcije

	Število članov nadzornega odbora			Število strokovnih sekcij	Strokovne sekcije		
	vsi	žene	mladina		člani strokovnih sekcij		
					vsi	žene	mladina
Skupaj	166	22	-	282	2 372	192	9
Trgovinska republiška okrajne	5	-	-	40	486	32	-
	36	4	-	65	499	34	2
Gostinska republiška okrajne	5	1	-	-	-	-	-
	38	10	-	59	365	54	2
Obrtno komunalne republiška okrajne	5	1	-	8	61	4	-
	36	-	-	50	347	30	-
Kmetijsko gozdarska republiška okrajne	5	-	-	20	271	9	-
	36	6	-	40	343	29	5



DRUŽBENO UPRAVLJANJE IN SAMOUPRAVLJANJE V BANKAH V LETU 1961

P o j a s n i l a

Sedanja organizacija našega bančnega sistema je bila utemeljena z Zakonom o bankah (Uradni list FLRJ št. 10 z dne 15. 3. 1961). Po tem Zakonu imamo naslednje banke :

1) Narodna banka FLRJ

2) Poslovne banke

a) Jugoslovanska investicijska banka

b) Jugoslovanska kmetijska banka

c) Jugoslovanska banka za zunanjo trgovino

(banke pod a, b, c imenuje Zakon tudi specializirane banke)

č) Komunalne banke

3) Banke ljudske republike kot poslovne banke, ki se ustanovijo z republiškim zakonom. V LR Sloveniji je bila ustanovljena " Splošna gospodarska banka Ljudske republike Slovenije " (Uradni list LR Slovenije št. 32/1961)

Zakon o bankah uvaja naslednje organe upravljanja pri posameznih vrstah bank :

Narodno banko vodi guverner. Za odločanje o posameznih vprašanjih z njenega delovnega področja ima Narodna banka upravo, ki jo sestavljajo guverner in viceguvernerji ter drugi vodilni uslužbenci Narodne banke, ki jih določa njen statut. Poleg uprave ima Narodna banka tudi svet delovnega kolektiva. Poslovna enota Narodne banke pa svet delovnega kolektiva poslovne enote. Ta organ nima odločujočega vodstvenega položaja. Delovno področje, način formiranja in način dela sveta delovnega kolektiva določa statut Narodne banke. Organi poslovnih bank so upravni odbor in generalni direktor specializirane banke oziroma upravni odbor in direktor komunalne banke. Posamezne zadeve, ki zadevajo upravljanja poslovne banke opravlja svet delovnega kolektiva poslovne banke. V poslovnih bankah, ki imajo dve ali več poslovnih enot pa tudi svet delovnega kolektiva vsake njene poslovne enote kot njen organ. Tako imajo poslovne enote Jugoslovanske investicijske banke, Jugoslovanske kmetijske banke in Jugoslovanske banke za zunanjo trgovino, v Ljubljani vsaka svoj svet delovnega kolektiva.

Upravni odbor je najvišji organ poslovne banke, sestavljajo ga predsednik, podpredsednik in določeno število članov. Polovica članov upravnega odbora se vsako leto obnavlja na način, ki je določen v statutu poslovne enote.

Svet delovnega kolektiva banke volijo delavci in uslužbenci te banke na svojem zboru.

V podatkih so zajeti samo organi upravljanja Narodne banke in njenih podružnicah ter komunalnih bank. Niso pa zajete specializirane banke in splošna gospodarska banka LR Slovenije.

CENTRALA IN PODRUŽNICE NARODNE BANKE

Sestava svetov delovnega kolektiva centrale in podružnic narodne banke po okrajih v l. 1961

Člani svetov delovnega kolektiva po spolu in narodnosti

	Število ustanov katere imajo organe družbenega upravljanja	Skupno število zaposlenih	Člani sveta delovnega kolektiva					
			skupaj	ženske	narodnost			
					Srbi	Hrvati	Slovenci	Ostali
SR Slovenija	62	2 034	747	574	6	8	730	3
Celje	7	291	88	71	1	1	86	-
Gorica	4	85	44	36	-	-	44	-
Koper	5	236	53	32	2	2	48	1
Kranj	6	247	67	57	-	1	64	2
Ljubljana	20	365	243	179	-	3	240	-
Maribor	10	462	122	99	1	1	120	-
Murska Sobota	4	145	66	44	2	-	64	-
Novo mesto	6	203	64	56	-	-	64	-

Člani sveta delovnega kolektiva po poklicu

	Skupaj	Vodilno osebje				Strokovnjaki				Finančni		
		vsi	direktorji direkcij	šefi oddelkov	sekretarji bank	vsi	finančni inšpektorji	ekonomisti	pravnik	knjigovodje	pisarniški in sorodni	Ostali delavci
SR Slovenija	747	164	3	117	17	90	10	12	3	64	486	7
Celje	88	20	-	12	2	16	-	1	-	15	51	1
Gorica	44	13	-	11	-	7	1	-	-	6	24	-
Koper	53	15	-	14	1	6	1	1	-	4	32	-
Kranj	67	15	-	12	2	3	-	-	-	3	48	1
Ljubljana	243	65	3	44	8	21	1	4	2	13	153	4
Maribor	122	24	-	17	4	17	2	6	1	8	81	-
Murska Sobota	66	6	-	3	-	14	5	-	-	9	45	1
Novo mesto	64	6	-	4	-	6	-	-	-	6	52	-

Ženske člani svetov delovnega kolektiva po starostnih skupinah

	Skupaj	do 24	25 - 29	30 - 39	40 - 49	50 - 59	nad 60
SR Slovenija	574	82	144	268	61	18	1
Celje	71	15	17	28	8	3	-
Gorica	36	4	10	17	4	1	-
Koper	32	1	13	15	2	1	-
Kranj	57	10	16	23	5	3	-
Ljubljana	179	14	37	95	27	5	1
Maribor	99	14	23	49	10	3	-
Murska Sobota	44	12	12	14	4	2	-
Novo mesto	56	12	16	27	1	-	-

Ženske - člani svetov delovnega kolektiva central in podružnic narodne banke po poklicu

	Skupaj	Vodilno osebje			Strokovnjaki					Finančni pisarniški in sorodni	Ostali delavci
		vsi	šefi oddelkov	sekretarji bank	vsi	finančni inšpektorji	ekonomisti	pravniki	knjižigovodje		
SR Slovenija	574	111	86	14	63	3	7	2	51	396	4
Celje	71	12	9	1	13	-	-	-	13	45	1
Gorica	36	9	9	-	5	-	-	-	5	22	2
Koper	32	9	8	1	4	-	1	-	3	19	-
Kranj	57	13	10	-	3	-	-	-	3	40	1
Ljubljana	179	44	34	7	15	1	3	1	10	119	1
Maribor	99	17	11	3	11	1	3	1	6	71	-
Murska Sobota	44	2	2	-	7	1	-	-	6	34	1
Novo mesto	56	5	3	-	5	-	-	-	5	46	-

Člani svetov delovnega kolektiva central in podružnic narodne banke po starostnih skupinah, kvalifikaciji in strokovni izobrazbi

	Skupno število članov	Starostne skupine						Kvalifikacija - strokovna izobrazba						
		do 24	25-29	30-39	40-49	50-59	60 in več	visoko kvalificirani	kvalificirani	visoka	višja	srednja	nižja	pomožni uslužbenec
SR Slovenija	747	86	165	336	106	51	3	2	2	22	23	433	264	1
Celje	88	16	20	34	13	5	-	-	1	-	3	51	33	-
Gorica	44	4	10	21	5	4	-	-	-	-	1	26	17	-
Koper	53	1	15	25	7	5	-	-	-	2	-	35	16	-
Kranj	67	11	17	26	9	4	-	-	1	-	2	41	23	-
Ljubljana	243	15	45	118	47	17	1	2	-	18	12	145	66	-
Maribor	122	14	26	60	14	7	1	-	-	1	2	70	49	-
Murska Sobota	66	13	15	21	8	8	1	-	-	1	-	38	26	1
Novo mesto	64	12	17	31	3	1	-	-	-	-	3	27	34	-

KOMUNALNE BANKE

Sestava upravnih odborov komunalnih bank po okrajih v l. 1961

Člani upravnih odborov po spolu in narodnosti

	Število ustanov katere imajo organe družbenega upravljanja	Skupno število zaposlenih	Člani upravnega odbora						
			skupaj	ženske	narodnost				
					Srbi	Hrvatje	Slovenci	Madžari	Italijani
SR Slovenija	33	892	495	45	2	3	484	4	2
Celje	2	99	40	4	-	-	40	-	-
Gorica	1	53	23	1	-	1	22	-	-
Koper	5	78	81	6	-	2	77	-	2
Kranj	5	109	62	7	-	-	62	-	-
Ljubljana	7	282	87	10	2	-	85	-	-
Maribor	4	182	72	4	-	-	72	-	-
Murska Sobota	4	55	56	7	-	-	52	4	-
Novo mesto	5	34	74	6	-	-	74	-	-

Člani upravnih odborov po poklicu


	Skupaj	Rudarski industrijski in obrtni delavci	Prometno osebje	Trgovsko osebje	Finančni pisarniški in sorodni	Vodilno osebje				Strokovnjaki		
						vsi	funkcionarji načelniki in inšpektorji	voditelji ustanov	direktorji podjetij	vsi	pravniki in sorodni	ekonomisti, ekonomski in sorodni tehniki
SR Slovenija	495	6	1	31	209	222	47	144	31	26	2	10
Celje	40	-	-	1	19	20	8	10	2	-	-	-
Gorica	23	-	-	1	10	11	5	3	3	1	-	-
Koper	81	2	-	6	36	33	7	20	6	4	-	2
Kranj	62	-	1	3	24	32	3	25	4	2	-	2
Ljubljana	87	1	-	5	31	43	5	33	5	7	1	4
Maribor	72	-	-	5	30	31	9	18	4	6	1	2
Murska Sobota	56	3	-	4	27	22	4	13	5	-	-	-
Novo mesto	74	-	-	6	32	30	6	22	2	6	-	-

Člani upravnih odborov po starostnih skupinah in kvalifikaciji - strokovni izobrazbi

	Skupno število članov	Starostne skupine				Kvalifikacija - strokovna izobrazba				
		25-29	30-39	40-49	50-59	60 in več	visoka	višja	srednja	nižja
SR Slovenije	495	15	221	191	63	5	92	63	274	48
Celje	40	2	18	15	5	-	5	10	23	-
Gorica	23	1	5	10	7	-	5	4	14	-
Koper	81	2	41	27	10	1	15	11	46	9
Kranj	62	-	33	24	3	2	10	8	36	3
Ljubljana	87	3	36	41	7	-	16	10	47	12
Maribor	72	3	25	32	11	1	7	3	51	9
Murska Sobota	56	3	31	17	4	1	2	1	31	13
Novo mesto	74	1	32	25	16	-	32	16	24	2

Ženske - člani upravnih odborov po starostnih skupinah in poklicu

	Skupaj	Starost				finančni pisarniški in sorodni	Poklic						
		25 - 29	30 - 39	40 - 49	50 - 59		vodilno osebje				strokovnjaki		
							vsi	funkcionarji načelniki in sorodni	voditelji ustanov	direktorji podjetij	vsi	pravniki in sorodni	ekonomisti in ekonomski tehniki
SR Slovenija	45	6	24	12	3	35	8	1	2	5	2	1	1
Celje	4	1	2	1	-	4	-	-	-	-	-	-	-
Gorica	1	-	-	-	1	-	1	-	-	1	-	-	-
Koper	6	-	2	4	-	6	-	-	-	-	-	-	-
Kranj	7	-	6	1	-	2	4	1	2	1	1	-	1
Ljubljana	10	1	6	3	-	9	-	-	-	-	1	1	-
Maribor	4	2	2	-	-	3	1	-	-	1	-	-	-
Murska Sobota	7	1	2	3	1	5	2	-	-	2	-	-	-
Novo mesto	6	1	4	-	1	6	-	-	-	-	-	-	-



DRUŽBENO UPRAVLJANJE IN SAMOUPRAVLJANJE V ZAVAROVALNIH ZAVODIH V LETU 1961.

P o j a s n i l a

Družbeno upravljanje je bilo uvedeno v zavarovalništvu z zakonom o zavarovalnicah in zavarovalnih skupnostih (Uradni list FLRJ št. 27 z dne 12. julija 1961)

Po tem zakonu so organi zavarovalnice: skupščina, upravni odbor in direktor. Posamezne s tem zakonom določene zadeve, ki se tičejo upravljanja zavarovalnice, opravlja svet njenega delovnega kolektiva, v zavarovalnicah, ki imajo dve ali več poslovnih enot, pa jih opravljajo tudi sveti delovnih kolektivov poslovnih enot.

Svet delovnega kolektiva zakon ne šteje med organe Zavarovalnice čeprav mu daje podobne kompetence kot jih ima svet delovnega kolektiva pri bančnih organizacijah (pri katerih tudi ne velja za formalni organ) in čeprav je direktor med drugim vezan tudi na sklepe sveta delovnega kolektiva.

"(Dr. Stojan Pretnar" Gospodarsko pravo FLRJ prvi del: Gospodarske organizacije" Ljubljana 1962 stran 200)

S tem zakonom je bil odpravljen centralizirani Državni Zavarovalni Zavod. Zavarovalstvo je bilo vključeno v naš komunalni sistem vendar pa ustvarja z republiškimi zavarovalnimi skupnostmi in jugoslovansko zavarovalno skupnostjo enoten organizem.

Zavarovalna skupnost za LR Slovenijo je bila ustanovljena z Odlokom objavljenem v Uradnem listu LR Slovenije št. 20 z dne 27. 7. 1961.

Volitve in imenovanja prvih upravnih organov pri zavarovalnicah so morala biti izvedena po Navodilu (U.L. FLRJ št. 39/1961) najkasneje do 31. 12. 1961.

V podatkih so zajeti samo člani upravnih odborov in člani svetov delovnih kolektivov.

SESTAVA UPRAVNIH ODBOROV ZAVAROVALNIH ZAVODOV PO OKRAJIH V LETU 1961

Člani upravnih odborov po spolu in starosti

	Ustanove	Zaposleni	Skupaj	Ženske	Člani upravnih odborov					
					do 24	25-29	30-39	40-49	50-59	60 in več
SR Slovenija	12	1 079	96	1	5	35	36	18	2	-
Celje	1	159	8	-	-	5	2	1	-	-
Gorica	1	63	9	-	-	5	2	2	-	-
Koper	2	91	16	-	-	7	6	3	-	-
Kranj	2	140	8	-	2	3	3	-	-	-
Ljubljana	2	262	13	1	2	3	4	4	-	-
Maribor	1	191	15	-	-	1	9	4	1	-
Murska Sobota	1	72	9	-	-	5	4	-	-	-
Novo mesto	2	101	18	-	1	6	6	4	1	-

Člani upravnih odborov po poklicu

	Skupaj	Industrijski in obrtniški delavci	Trgovsko osebje	Finančni in pisarniški uslužbenci	Vodilno osebje				Strokovnjaki			osebe z lastnimi dohodki
					vsi	funkcionarji načelniki in inšpektorji v državni upravi	voditelji ustanov	direktorji podjetij	vsi	agronomi in ostali kmetijski strokovnjaki	pravniki in sorodni	
SR Slovenija	96	5	2	35	42	9	19	14	10	3	2	2
Celje	8	-	-	2	5	1	-	4	1	-	-	-
Gorica	9	-	1	3	4	2	2	-	1	-	-	-
Koper	16	-	1	2	9	3	3	3	2	-	2	2
Kranj	8	2	-	6	-	-	-	-	-	-	-	-
Ljubljana	13	-	-	5	8	2	4	2	-	-	-	-
Maribor	15	1	-	5	7	1	2	4	2	1	-	-
Murska Sobota	9	-	-	6	3	-	2	1	-	-	-	-
Novo mesto	18	2	-	6	6	-	6	-	4	2	-	-

Člani upravnih odborov po kvalifikaciji - strokovni izobrazbi

	Skupno število članov	Visoko kvalificiran	Kvalificiran	Priučen	Visoko izobrazbo	Višja izobrazba	Srednja izobrazba	Nižja izobrazba	Ni delavec uslužbenec
SR Slovenija	96	4	1	1	23	9	48	9	1
Celje	8	-	-	-	1	2	5	-	-
Gorica	9	-	-	-	2	2	5	-	-
Koper	16	-	-	-	7	2	7	-	-
Kranj	8	-	-	-	-	-	5	3	-
Ljubljana	13	-	-	-	2	-	8	3	-
Maribor	15	1	-	1	5	2	6	-	-
Murska Sobota	9	-	-	-	1	1	4	3	-
Novo mesto	18	3	1	-	5	-	8	-	1

Sestava svetov delovnega kolektiva zavarovalnih zavodov po okrajih v letu 1961

Člani svetov delovnega kolektiva po spolu in starostnih skupinah

	Ustanove	Zaposleni	Člani svetov							
			vsi	ženske	do 24	24-29	30-39	40-49	50-59	nad 60
SR Slovenija	12	1 079	137	40	5	15	59	38	19	1
Celje	1	159	12	1	-	-	4	5	3	-
Gorica	1	63	9	1	-	1	4	4	-	-
Koper	2	91	20	7	-	2	12	5	1	-
Kranj	2	140	30	16	4	8	11	5	1	1
Ljubljana	2	262	26	6	1	1	10	7	7	-
Maribor	1	191	12	4	-	1	5	3	3	-
Murska Sobota	1	72	10	1	-	1	2	4	3	-
Novo mesto	2	101	18	4	-	1	11	5	1	-

Člani svetov delovnega kolektiva po poklicu in strokovni izobrazbi

	Skupno število članov	Poklic		Strokovna izobrazba			
		finančni, pisarniški in sorodni uslužbenci	ostali	visoka	višja	srednja	nižja
SR Slovenija	137	125	12	13	7	67	50
Celje	12	12	-	-	-	5	7
Gorica	9	6	3	-	-	7	2
Koper	20	18	2	1	2	8	9
Kranj	30	30	-	1	-	11	18
Ljubljana	26	20	6	8	-	15	3
Maribor	12	12	-	1	-	10	1
Murska Sobota	10	10	-	-	-	6	4
Novo mesto	18	17	1	2	5	5	6





