



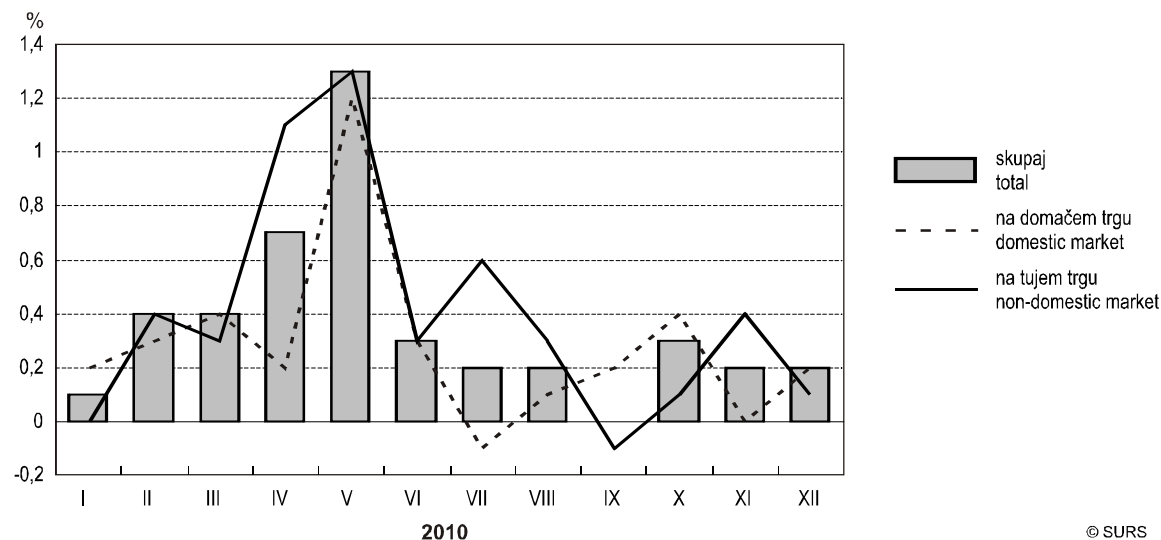
INDEKSI CEN INDUSTRIJSKIH PROIZVODOV PRI PROIZVAJALCIH, SLOVENIJA, 2010 – KONČNI PODATKI

OUTPUT PRICE INDICES, SLOVENIA, 2010 – FINAL DATA

- ▶ Cene industrijskih proizvodov pri proizvajalcih so se decembra 2010 v primerjavi z decembrom 2009 zvišale za 4,2 %; cene teh proizvodov za prodajo na tujih trgih so se zvišale za 4,9 %, za prodajo na domačem trgu pa za 3,5 %.
- ▶ Izraziteje so se zvišale cene proizvodov v dejavnostih:
 - proizvodnja kovin (za 22,5 %)
 - proizvodnja tekstilij (za 8,4 %)
 - proizvodnja koksa in naftnih derivatov (za 6,0 %).
- ▶ Izraziteje so se znižale cene proizvodov v dejavnostih:
 - tiskarstvo in razmnoževanje posnetih nosilcev zapisa (za 2,3 %)
 - proizvodnja oblačil (za 2,1 %)
 - zbiranje, čiščenje in distribucija vode (za 1,3 %).
- ▶ Po podatkih Eurostata, Statističnega urada EU, so se cene industrijskih proizvodov, namenjenih za prodajo na domačem trgu, v letu 2010 v državah evroobmočja (EA-16) zvišale za 5,3 %, v državah članicah Evropske unije (EU-27) pa za 5,9 %.
- ▶ Vsi podatki so objavljeni po novi nacionalni različici standardne klasifikacije, imenovani SKD 2008; ta v celoti povzema evropsko klasifikacijo dejavnosti NACE Rev 2., hkrati pa jo dopolnjuje z nacionalnimi podrazredi.
- ▶ In December 2010, compared with December 2009, the output prices went up by 4.2%; the prices of industrial products sold on the non-domestic markets went up by 4.9% and of those sold on the domestic market by 3.5%.
- ▶ Prices grew the most in the following activities:
 - Manufacture of basic metals (by 22.5%)
 - Manufacture of textile (by 8.4%)
 - Manufacture of coke and petroleum products (by 6.0%).
- ▶ Prices fell in the following activities:
 - Printing and reproduction of recorded media (by 2.3%)
 - Manufacture of wearing apparel (by 2.1%)
 - Water collection, treatment and supply (by 1.3%).
- ▶ According to the information of Eurostat, the Statistical Office of the EU, industrial producer prices on the domestic market grew by 5.3% in the euro area (EA-16) and by 5.9% in the countries of the European Union (EU-27).
- ▶ All data are published according to the new national version of the standard classification, called SKD 2008, which includes the entire European classification of activities NACE Rev. 2 and also adds some national subclasses.

Grafikon 1: Mesečne stopnje rasti cen industrijskih proizvodov pri proizvajalcih, Slovenija, januar 2010–december 2010¹⁾

Chart 1: Monthly growth rates of output prices, Slovenia, January 2010–December 2010¹⁾



1) Podatki so objavljeni po SKD 2008. / Data are published according to SKD 2008.

Rast cen industrijskih proizvodov pri proizvajalcih v letu 2010

V letu 2010 so se cene industrijskih proizvodov pri proizvajalcih zvišale za 4,2 %. Cene proizvodov za prodajo na tujih trgih so se v enem letu zvišale za 4,9 %, cene proizvodov za prodajo na domačem trgu pa za 3,5%.

V letu 2010 je bila povprečna mesečna rast cen proizvodov pri proizvajalcih 0,4-odstotna. Najvišjo mesečno rast omenjenih cen smo zabeležili v maju (za 1,3 %). Znižanja cen nismo zabeležili v nobenem mesecu leta 2010.

Na domačem trgu smo najvišjo mesečno rast cen zabeležili v maju (za 1,2 %), znižanje pa v juliju (za -0,1 %), medtem ko je bila povprečna rast 0,3-odstotna. Pri cenah proizvodov, prodanih na tujih trgih, pa smo najvišjo rast cen zabeležili v maju (za 1,3 %) in v aprilu (za 1,1 %) znižanje cen pa v septembru (za -0,1 %), povprečna rast cen pa je bila 0,4-odstotna.

Cene teh proizvodov na trgih evroobmočja in zunaj njega višje kot pred enim letom

Cene industrijskih proizvodov, prodanih na trge držav v evroobmočju, so se v letu 2010 zvišale za 5,6 %, cene proizvodov, prodanih na trge držav zunaj evroobmočja, pa za 3,6 %.

V zadnjih desetih letih so se cene proizvodov, prodanih na trge držav v evroobmočju, ves čas zviševale; najbolj v letu 2006 (za 6,1 %), medtem ko so se znižale samo enkrat, in to v letu 2009 (za -2,3 %).

V enakem obdobju pa so se cene proizvodov, prodanih na trge držav zunaj evroobmočja, gibale zelo spremenljivo: od 2,7-odstotnega znižanja v letu 2004 do 3,6-odstotnega zvišanja v letu 2010.

Gibanje cen po namenu porabe proizvodov

Z vidika skupin dejavnosti industrijskih proizvodov po namenu porabe letih so se v letu 2010 zvišale cene v naslednjih skupinah: surovine (za 7,7 %), proizvodi za široko porabo (za 2,1 %) in proizvodi za investicije (za 1,6 %). Le cene energentov so ostale nespremenjene.

Cene energentov za prodajo na domačem trgu so se znižale za 0,9 %, medtem ko so se cene preostalih proizvodov po namenu uporabe za domači trg zvišale, in sicer cene surovin za 7,0 %, cene proizvodov za široko porabo za 1,5 % in cene proizvodov za investicije za 0,4 %.

Med cenami industrijskih proizvodov za prodajo na tujih trgih so se zvišale cene v vseh skupinah: surovine (za 8,4 %), energenti (za 6,6 %), proizvodi za široko porabo (za 2,7 %) in proizvodi za investicije (za 2,2 %).

Cene v dejavnosti rudarstvo višje kot pred enim letom

Cene v rudarstvu so se na letni ravni zvišale za 1,4 % (cene na tujih trgih za 5,8 %, cene na domačem trgu pa za 0,9 %). Podatka o cenah v dejavnostih pridobivanje premoga ter pridobivanje surove nafte in zemeljskega plina se ne objavljata zaradi varovanja zaupnosti podatkov poročevalskih enot. Cene v dejavnosti pridobivanje rudnin in kamnin so se zvišale za 1,8 % (cene na domačem trgu za 2,0 %, cene na tujih trgih pa so ostale nespremenjene).

Cene proizvodov v predelovalnih dejavnostih višje

V predelovalnih dejavnostih smo v letu 2010 zabeležili za 4,5 % višje cene proizvodov glede na cene v letu 2009 (na tujih trgih za 4,9 %, na domačem pa za 4,0 %).

Rast cen je bila zabeležena v proizvodnji kovin (za 22,5 %), v proizvodnji tekstilij (za 8,4 %), v proizvodnji koksa in naftnih derivatov (za 6,0 %), v proizvodnji kovinskih izdelkov, razen strojev in naprav (za 5,9 %), v proizvodnji papirja in izdelkov iz papirja (za 5,5 %) in še v nekaterih drugih dejavnostih.

Growth of output prices in 2010

The output prices increased by 4.2% in 2010. In one year output prices on the non-domestic markets increased by 4.9% and on the domestic market by 3.5%.

In 2010 the average monthly growth of output prices was 0.4%. The highest monthly growth was recorded in May (by 1.3%), while monthly price decrease was not recorded.

The highest monthly growth on the domestic market was recorded in May (by 1.2%) and the lowest in July (deflation by 0.1%), while the average growth was 0.3%. The prices of export products increased the most in May (by 1.3%) and in April (by 1.1%), while in September prices decreased (by 0.1%). The average growth was 0.4%.

Output prices higher in both the euro area and the non-euro area

In 2010 the prices of products, sold on the markets of the euro area countries increased by 5.6% and on the markets of the non-euro area countries by 3.6%.

In the past ten years the prices of product sold on the markets of the euro area countries have been constantly increasing, the most in 2006 (by 6.1%), while they decreased once (in 2009 by 2.3%).

In the same period the prices of products sold on the markets of the non-euro countries moved from a 2.7% decrease in 2004 to a 3.6% increase in 2010.

Movement of prices by main industrial groups

As regards groups of activities by main industrial groups, in 2010 prices increased in the following groups: intermediate goods (by 7.7%), consumer goods (by 2.1%) and capital goods (by 1.6%). Only the prices of energy remained unchanged.

The prices of energy products produced and sold on the domestic market decreased by 0.9%, while intermediate goods prices increased by 7.0%, consumer goods prices by 1.5% and capital goods prices by 0.4%.

Among products sold on the non-domestic markets, the prices increased in all groups: intermediate goods (by 8.4%), energy (by 6.6%), consumer goods (by 2.7%) and capital goods (by 2.2%).

Output prices in mining and quarrying increased

At the annual level the output prices in mining and quarrying grew by 1.4% (on the non-domestic markets by 5.8% and on the domestic market by 0.9%). Data on mining of coal and data on extraction of crude petroleum and natural gas are not published due to confidentiality. In mining and quarrying output prices grew by 1.8% (on the domestic market they grew by 2.0% while on the non-domestic markets they remained unchanged).

Prices of products in manufacturing increased

In manufacturing, in 2010 we recorded 4.5% higher prices (on the non-domestic markets by 4.9% and on the domestic market by 4.0%).

Higher prices were the result of higher prices in manufacture of basic metals (by 22.5%), in manufacture of textiles (by 8.4%), in manufacture of coke and petroleum products (by 6.0%), in manufacture of fabricated metal products (by 5.9%), in manufacture of paper and paper products (by 5.5%) and in some other activities.



Znižanje cen pa je bilo zabeleženo samo v tiskarstvu in razmnoževanju posnetih nosilcev zapisa (za 2,3 %) in v proizvodnji oblačil (za 2,1 %).

Pri proizvodih za prodajo na tujih trgih smo zabeležili višje cene v proizvodnji kovin (za 22,3 %), v proizvodnji tekstilij (za 12,5 %), v proizvodnji izdelkov iz gume in plastičnih mas (za 6,3 %), v proizvodnji kovinskih izdelkov, razen strojev in naprav (za 6,1 %) in v drugih dejavnostih.

Pri proizvodih za prodajo na domačem trgu so se opazneje zvišale cene v proizvodnji kovin (za 22,7 %), v proizvodnji papirja in izdelkov iz papirja (za 7,3 %), v proizvodnji kemikalij in kemičnih izdelkov (za 6,1 %), v proizvodnji kovinskih izdelkov, razen strojev in naprav (za 5,8 %) ter v drugih dejavnostih.

Cene v dejavnostih oskrba z električno energijo, plinom in paro nižje kot pred enim letom

Cene v oskrbi z električno energijo, plinom in paro so se v enem letu znižale za 0,8 % (pri tem pa izračun upošteva samo cene električne energije, ki se prodaja na domačem trgu).

Cene v dejavnostih oskrba z vodo, ravnanje z odpadki in odpadki ter saniranje okolja nižje kot v letu 2009

V oskrbi z vodo, pri ravnanju z odpadki in odpadki ter pri saniranju okolja smo v letu 2010 zabeležili znižanje cen, in sicer za 1,3 %. Skladno s predpisi Statističnega urada EU so bile v izračun vključene samo cene v dejavnosti oskrba z vodo; te pa se zbirajo samo za domači trg.

Podrobnejši podatki o indeksih cen industrijskih proizvodov pri proizvajalcih so objavljeni v podatkovni bazi SI-STAT na spletnih straneh Statističnega urada RS.

Price decreases were recorded only in printing and reproduction of recorded media (by 2.3%) and in manufacture of wearing apparel (by 2.1%).

On the non-domestic markets we recorded higher prices in manufacture of basic metals (by 22.3%), in manufacture of textiles (by 12.5%), in manufacture of rubber and plastic products (by 6.3%), in manufacture of fabricated metal products (by 6.1%) and in other activities.

Among significant rises on the domestic market were manufacture of basic metals (by 22.7%), manufacture of paper and paper products (by 7.3%), manufacture of chemicals and chemical products (by 6.1%), manufacture of fabricated metal products (by 5.8%) and some other activities.

Prices of electricity, gas, steam and air conditioning supply decreased

In electricity, gas, steam and air conditioning supply, in one year prices decreased by 0.8%; however, only the prices of electricity sold on the domestic market are included.

Prices of water supply, sewerage, waste management and remediation activities decreased

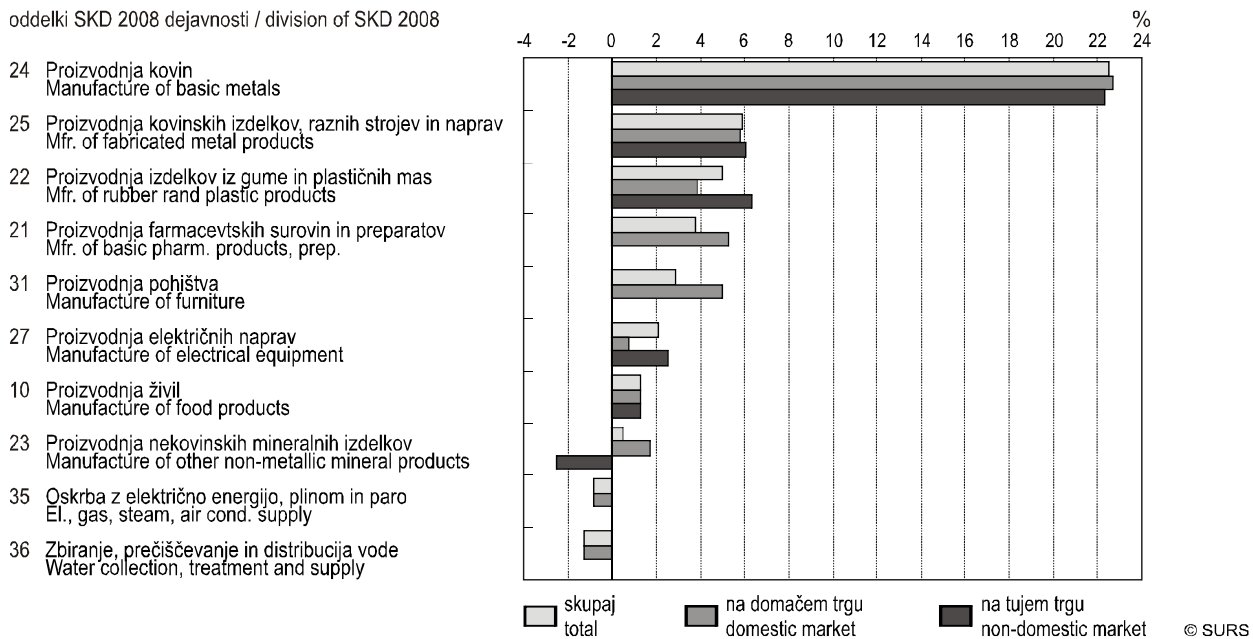
In water supply, sewerage, waste management and remediation activities, in 2010 we recorded a 1.3% price decrease. In line with the regulations of the Statistical Office of the European Communities, only prices of water supply are included; these prices are collected only on the domestic market.

Detailed data on output price indices are published in the SI-STAT database on SORS's website.

Grafikon 2: Rast cen industrijskih proizvodov pri proizvajalcih po nekaterih oddelkih dejavnosti¹⁾, po trgih prodaje, Slovenija, december 2010 (december 2009 = 100)

Chart 2: Growth rate of output prices by some divisions of activities¹⁾, by market of sale, Slovenia, December 2010 (December 2009 = 100)

oddelki SKD 2008 dejavnosti / division of SKD 2008



1) Podatki so objavljeni po SKD 2008. / Data are published according to SKD 2008.

Vir / Source: SORS / SORS

Tabela 1: Skupni indeks cen industrijskih proizvodov pri proizvajalcih, Slovenija, 2010¹⁾Table 1: Output price indices, Slovenia, 2010¹⁾

(predhodni mesec / previous month =100)

| | I 10 XII 09 | II 10 I 10 | III 10 II 10 | IV 10 III 10 | V 10 IV 10 | VI 10 V 10 | |
|--|----------------|---------------|-----------------|-----------------|---------------|---------------|--|
| SKUPAJ | 100,1 | 100,4 | 100,4 | 100,7 | 101,3 | 100,3 | TOTAL |
| Dejavnosti po namenu porabe proizvodov | | | | | | | Main industrial groups |
| Energenti | 100,2 | 99,7 | 100,0 | 99,0 | 101,1 | 99,9 | Energy |
| Surovine | 99,9 | 100,8 | 100,8 | 101,5 | 102,1 | 100,3 | Intermediate goods |
| Proizvodi za investicije | 100,4 | 99,9 | 100,2 | 99,7 | 101,1 | 100,4 | Capital goods |
| Proizvodi za široko porabo | 100,1 | 100,3 | 99,9 | 100,6 | 100,2 | 100,4 | Consumer goods |
| <i>Trajni proizvodi za široko porabo</i> | 100,1 | 100,1 | 100,1 | 100,4 | 99,9 | 101,1 | <i>Durable consumer goods</i> |
| <i>Netrajni proizvodi za široko porabo</i> | 100,1 | 100,4 | 99,9 | 100,6 | 100,4 | 100,1 | <i>Non-durable consumer goods</i> |
| Po področjih in oddelkih dejavnosti | | | | | | | By sections and divisions of activities |
| B RUDARSTVO | 100,2 | 101,3 | 99,5 | 100,2 | 100,5 | 99,6 | B MINING AND QUARRYING |
| 05 Pridobivanje premoga | z | z | z | z | z | z | 05 Mining of coal and lignite |
| 06 Pridobivanje sur.nafte in zemelj.plina | z | z | z | z | z | z | 06 Extraction of crude petroleum, nat. gas |
| 08 Pridobivanje rudnin in kamnin | 100,2 | 101,6 | 100,1 | 100,0 | 100,0 | 100,0 | 08 Other mining and quarrying |
| C PREDELOVALNE DEJAVNOSTI | 100,1 | 100,4 | 100,4 | 100,8 | 101,3 | 100,3 | C MANUFACTURING |
| 10 Prz.živil | 100,1 | 100,3 | 99,9 | 99,9 | 99,9 | 100,1 | 10 Manufacture of food products |
| 11 Prz.pijač | 100,3 | 100,5 | 99,4 | 100,7 | 100,1 | 100,2 | 11 Manufacture of beverages |
| 12 Prz.tobačnih izd. | - | - | - | - | - | - | 12 Manufacture of tobacco products |
| 13 Prz.tekstilij | 100,0 | 100,8 | 100,1 | 100,5 | 100,5 | 100,4 | 13 Manufacture of textiles |
| 14 Prz.oblačil | 100,0 | 100,0 | 100,0 | 100,0 | 99,6 | 99,9 | 14 Manufacture of wearing apparel |
| 15 Prz.usnja,usnjениh in sorodnih izd. | 97,0 | 103,2 | 99,9 | 100,4 | 100,7 | 99,7 | 15 Mfr. of leather and related products |
| 16 Obd.,predel.lesa,izd.iz lesa ipd.rz.poh. | 99,5 | 100,5 | 100,0 | 100,0 | 100,0 | 100,0 | 16 Mfr. of wood, products of wood, cork |
| 17 Prz.papirja in izd.iz papirja | 100,1 | 100,9 | 100,0 | 100,3 | 101,0 | 101,6 | 17 Manufacture of paper and paper products |
| 18 Tisk.in razm.posnetih nosilcev zapisa | 98,4 | 96,4 | 100,6 | 97,8 | 102,2 | 102,8 | 18 Print. and reproduction of recorded media |
| 19 Prz.koksa in naftnih derivatov | 97,0 | 100,0 | 100,0 | 103,9 | 100,7 | 101,7 | 19 Mfr. of coke and petroleum products |
| 20 Prz.kemikalij,kemičnih izd. | 100,0 | 100,0 | 100,7 | 99,5 | 100,2 | 101,1 | 20 Mfr. of chemicals and chemical products |
| 21 Prz.farmac.surovin in preparatov | 101,0 | 101,0 | 99,5 | 103,3 | 100,7 | 99,6 | 21 Mfr. of basic pharm. products, prep. |
| 22 Prz.izd.iz gume in plastičnih mas | 99,6 | 100,0 | 100,7 | 101,8 | 100,8 | 99,8 | 22 Mfr. of rubber and plastic products |
| 23 Prz.nekovinskih mineralnih izd. | 99,4 | 100,5 | 100,5 | 99,7 | 100,8 | 100,0 | 23 Mfr. of oth. non-metallic mineral pr. |
| 24 Prz.kovin | 100,2 | 102,5 | 102,5 | 104,4 | 107,6 | 100,0 | 24 Manufacture of basic metals |
| 25 Prz.kovinskih izd.,rz.strojev in naprav | 100,0 | 100,5 | 100,3 | 101,8 | 102,3 | 99,8 | 25 Mfr. of fabricated metal products |
| 26 Prz.rač.,elektronskih,optičnih izd. | 99,9 | 100,9 | 101,6 | 98,9 | 100,1 | 101,3 | 26 Mfr. of computer, optical products |
| 27 Prz.električnih naprav | 99,8 | 100,2 | 100,0 | 100,5 | 100,3 | 100,4 | 27 Manufacture of electrical equipment |
| 28 Prz.dr.strojev in naprav | 99,5 | 99,4 | 100,2 | 100,4 | 100,4 | 100,1 | 28 Mfr. of machinery and equipment n.e.c. |
| 29 Prz.mot.voz.,prikolic in polprikolic | 101,1 | 99,7 | 100,2 | 99,3 | 100,9 | 100,6 | 29 Mfr. of motor vehicles, trailers |
| 30 Prz.dr.vozil in plovil | 100,0 | 103,2 | 100,0 | 100,0 | 100,0 | 100,0 | 30 Manufacture of other transport equipment |
| 31 Prz.pohištna | 101,2 | 99,9 | 100,0 | 99,9 | 100,0 | 101,8 | 31 Manufacture of furniture |
| 32 Dr.raznovrstne predelovalne dej. | 100,3 | 101,0 | 99,7 | 99,9 | 101,2 | 101,1 | 32 Other manufacturing |
| D OSKRBA Z EL. ENERGIJO, PLINOM IN PARO | 100,7 | 99,7 | 100,2 | 98,0 | 101,3 | 99,7 | D EL., GAS, STEAM, AIR COND. SUPPLY |
| 35 Oskrba z el.energijo,plinom in paro | 100,7 | 99,7 | 100,2 | 98,0 | 101,3 | 99,7 | 35 El., gas, steam, air cond. supply |
| E OSKR. Z VODO, RAV. Z ODPL., ODP., SAN. OKOLJA | 100,0 | 98,2 | 100,4 | 100,0 | 100,0 | 100,0 | E WATER SUPPLY, SEWERAGE, WASTE |
| 36 Zbiranje,prečišč.in distribucija vode | 100,0 | 98,2 | 100,4 | 100,0 | 100,0 | 100,0 | 36 Water collection, treatment and supply |

1) Podatki so objavljeni po SKD 2008. / Data are published according to SKD 2008.

z statistično zaupno / confidential

- ni pojava / no occurrence of event

Vir / Source: SURS / SORS



Tabela 1: Skupni indeks cen industrijskih proizvodov pri proizvajalcih, Slovenija, 2010¹⁾ (nadaljevanje)

Table 1: Output price indices, Slovenia, 2010¹⁾ (continued)

(predhodni mesec / previous month =100)

| | VII 10 VI 10 | VIII 10 VII 10 | IX 10 VIII 10 | X 10 IX 10 | XI 10 X 10 | XII 10 XI 10 | TOTAL |
|--|-----------------|-------------------|------------------|---------------|---------------|-----------------|--|
| SKUPAJ | 100,2 | 100,2 | 100,0 | 100,3 | 100,2 | 100,2 | TOTAL |
| Dejavnosti po namenu porabe proizvodov | | | | | | | Main industrial groups |
| Energenti | 99,7 | 100,1 | 99,8 | 100,3 | 100,5 | 99,8 | Energy |
| Surovine | 100,4 | 100,2 | 100,3 | 100,4 | 100,3 | 100,5 | Intermediate goods |
| Proizvodi za investicije | 100,5 | 100,0 | 99,6 | 100,4 | 99,9 | 99,7 | Capital goods |
| Proizvodi za široko porabo | 99,9 | 100,3 | 100,0 | 100,0 | 100,2 | 100,1 | Consumer goods |
| <i>Trajni proizvodi za široko porabo</i> | 100,7 | 100,0 | 99,9 | 100,1 | 100,1 | 100,1 | <i>Durable consumer goods</i> |
| <i>Netrajni proizvodi za široko porabo</i> | 99,6 | 100,4 | 100,1 | 99,9 | 100,2 | 100,1 | <i>Non-durable consumer goods</i> |
| Po področjih in oddelkih dejavnosti | | | | | | | By sections and divisions of activities |
| B RUDARSTVO | 99,7 | 99,9 | 100,4 | 99,7 | 100,1 | 100,4 | B MINING AND QUARRYING |
| 05 Pridobivanje premoga | z | z | z | z | z | z | 05 Mining of coal and lignite |
| 06 Pridobivanje sur.nafte in zemelj.plina | z | z | z | z | z | z | 06 Extraction of crude petroleum, nat. gas |
| 08 Pridobivanje rudnin in kamnin | 100,0 | 100,0 | 100,0 | 100,0 | 100,0 | 100,0 | 08 Other mining and quarrying |
| C PREDELOVALNE DEJAVNOSTI | 100,2 | 100,2 | 100,0 | 100,3 | 100,2 | 100,1 | C MANUFACTURING |
| 10 Prz.živil | 100,1 | 100,3 | 100,0 | 100,2 | 100,2 | 100,3 | 10 Manufacture of food products |
| 11 Prz.pijač | 99,7 | 100,6 | 100,0 | 100,4 | 99,7 | 100,8 | 11 Manufacture of beverages |
| 12 Prz.tobačnih izd. | - | - | - | - | - | - | 12 Manufacture of tobacco products |
| 13 Prz.tekstilij | 100,6 | 100,4 | 99,9 | 101,3 | 103,7 | 100,0 | 13 Manufacture of textiles |
| 14 Prz.oblačil | 101,3 | 100,0 | 100,0 | 100,0 | 96,9 | 100,2 | 14 Manufacture of wearing apparel |
| 15 Prz.usnja,usnjenih in sorodnih izd. | 94,9 | 100,3 | 105,3 | 100,0 | 100,1 | 99,7 | 15 Mfr. of leather and related products |
| 16 Obd.,predel.lesa,izd.iz lesa ipd.rz.poh. | 100,0 | 100,3 | 100,0 | 100,0 | 100,1 | 100,6 | 16 Mfr. of wood, products of wood, cork |
| 17 Prz.papirja in izd.iz papirja | 100,4 | 100,1 | 100,0 | 100,2 | 100,9 | 100,1 | 17 Manufacture of paper and paper products |
| 18 Tisk.in razm.posnetih nosilcev zapisa | 98,7 | 100,4 | 98,9 | 102,3 | 99,3 | 100,1 | 18 Print. and reproduction of recorded media |
| 19 Prz.koksa in naftnih derivatov | 99,2 | 102,7 | 98,9 | 100,1 | 105,2 | 96,8 | 19 Mfr. of coke and petroleum products |
| 20 Prz.kemikalij,kemičnih izd. | 100,0 | 101,0 | 100,2 | 100,7 | 100,6 | 100,4 | 20 Mfr. of chemicals and chemical products |
| 21 Prz.farmac.surovin in preparatov | 99,2 | 100,4 | 100,1 | 98,6 | 100,4 | 99,9 | 21 Mfr. of basic pharm. products, prep. |
| 22 Prz.izd.iz gume in plastičnih mas | 100,5 | 100,6 | 100,6 | 100,4 | 99,8 | 100,3 | 22 Mfr. of rubber and plastic products |
| 23 Prz.nekovinskih mineralnih izd. | 99,1 | 100,5 | 100,0 | 100,0 | 100,0 | 99,9 | 23 Mfr. of oth. non-metallic mineral pr. |
| 24 Prz.kovin | 101,2 | 99,7 | 100,8 | 100,7 | 100,2 | 100,9 | 24 Manufacture of basic metals |
| 25 Prz.kovinskih izd.,rz.strojev in naprav | 99,9 | 99,9 | 100,1 | 100,2 | 100,6 | 100,3 | 25 Mfr. of fabricated metal products |
| 26 Prz.rač.,elektronskih,optičnih izd. | 100,4 | 98,7 | 100,4 | 99,7 | 100,4 | 99,5 | 26 Mfr. of computer, optical products |
| 27 Prz.električnih naprav | 100,7 | 100,2 | 99,9 | 99,9 | 100,1 | 100,1 | 27 Manufacture of electrical equipment |
| 28 Prz.dr.strojev in naprav | 100,0 | 99,9 | 100,5 | 100,0 | 100,0 | 100,0 | 28 Mfr. of machinery and equipment n.e.c. |
| 29 Prz.mot.voz.,prikolic in polprikolic | 101,3 | 100,2 | 98,8 | 101,0 | 99,7 | 99,6 | 29 Mfr. of motor vehicles, trailers |
| 30 Prz.dr.vozil in plovil | 100,0 | 100,0 | 100,0 | 100,0 | 100,0 | 100,0 | 30 Manufacture of other transport equipment |
| 31 Prz.pohišтва | 99,9 | 99,9 | 100,2 | 99,7 | 100,2 | 100,1 | 31 Manufacture of furniture |
| 32 Dr.raznovrstne predelovalne dej. | 100,0 | 101,4 | 99,8 | 99,1 | 100,1 | 100,0 | 32 Other manufacturing |
| D OSKRBA Z EL. ENERGIJO, PLINOM IN PARO | 99,8 | 99,7 | 99,8 | 100,5 | 99,7 | 100,2 | D EL., GAS, STEAM, AIR COND. SUPPLY |
| 35 Oskrba z el.energijo,plinom in paro | 99,8 | 99,7 | 99,8 | 100,5 | 99,7 | 100,2 | 35 El., gas, steam, air cond. supply |
| E OSKR. Z VODO, RAV. Z ODPL., ODP., SAN. OKOLJA | 100,1 | 100,0 | 100,0 | 100,0 | 100,0 | 100,0 | E WATER SUPPLY, SEWERAGE, WASTE |
| 36 Zbiranje,prečišč.in distribucija vode | 100,1 | 100,0 | 100,0 | 100,0 | 100,0 | 100,0 | 36 Water collection, treatment and supply |

1) Podatki so objavljeni po SKD 2008. / Data are published according to SKD 2008.

z statistično zaupno / confidential

- ni pojava / no occurrence of event

Vir / Source: SURS / SORS



Tabela 2: Indeks cen industrijskih proizvodov pri proizvajalcih na domačem trgu, Slovenija, 2010¹⁾Table 2: Output price indices of the domestic market, Slovenia, 2010¹⁾

(predhodni mesec / previous month =100)

| | I 10 XII 09 | II 10 I 10 | III 10 II 10 | IV 10 III 10 | V 10 IV 10 | VI 10 V 10 | |
|--|----------------|---------------|-----------------|-----------------|---------------|---------------|--|
| SKUPAJ | 100,2 | 100,3 | 100,4 | 100,2 | 101,2 | 100,3 | TOTAL |
| Dejavnosti po namenu porabe proizvodov | | | | | | | Main industrial groups |
| Energenti | 100,6 | 99,6 | 100,1 | 98,3 | 101,1 | 99,7 | Energy |
| Surovine | 100,2 | 100,7 | 101,0 | 101,0 | 101,9 | 100,2 | Intermediate goods |
| Proizvodi za investicije | 99,9 | 100,5 | 99,9 | 99,7 | 101,7 | 99,9 | Capital goods |
| Proizvodi za široko porabo | 100,2 | 100,0 | 100,0 | 99,9 | 100,1 | 100,7 | Consumer goods |
| <i>Trajni proizvodi za široko porabo</i> | 100,9 | 99,8 | 100,2 | 100,2 | 100,0 | 102,2 | <i>Durable consumer goods</i> |
| <i>Netrajni proizvodi za široko porabo</i> | 100,1 | 100,1 | 100,0 | 99,9 | 100,2 | 100,3 | <i>Non-durable consumer goods</i> |
| Po področjih in oddelkih dejavnosti | | | | | | | By sections and divisions of activities |
| B RUDARSTVO | 100,1 | 101,3 | 99,6 | 100,0 | 99,9 | 100,0 | B MINING AND QUARRYING |
| 05 Pridobivanje premoga | z | z | z | z | z | z | 05 Mining of coal and lignite |
| 06 Pridobivanje sur.nafte in zemelj.plina | ... | ... | ... | ... | ... | ... | 06 Extraction of crude petroleum, nat. gas |
| 08 Pridobivanje rudnin in kamnin | 100,2 | 101,7 | 100,1 | 100,0 | 100,0 | 100,0 | 08 Other mining and quarrying |
| C PREDELOVALNE DEJAVNOSTI | 100,2 | 100,4 | 100,5 | 100,4 | 101,3 | 100,3 | C MANUFACTURING |
| 10 Prz.živil | 100,0 | 100,3 | 99,9 | 99,8 | 99,9 | 100,1 | 10 Manufacture of food products |
| 11 Prz.pijač | 100,3 | 100,5 | 99,4 | 100,8 | 100,1 | 100,2 | 11 Manufacture of beverages |
| 12 Prz.tobačnih izd. | - | - | - | - | - | - | 12 Manufacture of tobacco products |
| 13 Prz.tekstilij | 99,9 | 99,4 | 99,8 | 101,3 | 99,9 | 101,2 | 13 Manufacture of textiles |
| 14 Prz.oblačil | 100,1 | 100,0 | 100,0 | 100,0 | 100,0 | 100,0 | 14 Manufacture of wearing apparel |
| 15 Prz.usnja,usnjениh in sorodnih izd. | 91,9 | 110,4 | 100,0 | 100,0 | 101,8 | 100,0 | 15 Mfr. of leather and related products |
| 16 Obd.,predel.lesa,izd.iz lesa ipd.rz.poh. | 99,3 | 100,8 | 100,0 | 100,0 | 100,0 | 100,1 | 16 Mfr. of wood, products of wood, cork |
| 17 Prz.papirja in izd.iz papirja | 101,3 | 101,6 | 100,1 | 100,2 | 100,0 | 102,0 | 17 Manufacture of paper and paper products |
| 18 Tisk.in razm.posnetih nosilcev zapisa | 98,4 | 96,4 | 100,6 | 97,8 | 102,2 | 102,8 | 18 Print. and reproduction of recorded media |
| 19 Prz.koksa in naftnih derivatov | 100,0 | 100,2 | 99,9 | 100,2 | 99,9 | 100,2 | 19 Mfr. of coke and petroleum products |
| 20 Prz.kemikalij,kemičnih izd. | 100,3 | 100,0 | 101,8 | 99,9 | 100,1 | 100,9 | 20 Mfr. of chemicals and chemical products |
| 21 Prz.farmac.surovin in preparatov | 106,7 | 99,3 | 100,0 | 99,8 | 100,0 | 99,5 | 21 Mfr. of basic pharm. products, prep. |
| 22 Prz.izd.iz gume in plastičnih mas | 99,8 | 99,9 | 101,0 | 100,5 | 101,1 | 100,3 | 22 Mfr. of rubber and plastic products |
| 23 Prz.nekovinskih mineralnih izd. | 99,5 | 100,7 | 100,4 | 99,5 | 101,3 | 100,1 | 23 Mfr. of oth. non-metallic mineral pr. |
| 24 Prz.kovin | 101,1 | 102,0 | 103,5 | 102,9 | 109,5 | 99,5 | 24 Manufacture of basic metals |
| 25 Prz.kovinskih izd.,rz.strojev in naprav | 100,7 | 100,0 | 100,3 | 102,6 | 102,2 | 99,6 | 25 Mfr. of fabricated metal products |
| 26 Prz.rač.,elektronskih,optičnih izd. | 99,5 | 102,3 | 103,1 | 98,2 | 99,7 | 102,1 | 26 Mfr. of computer, optical products |
| 27 Prz.električnih naprav | 99,7 | 100,0 | 100,4 | 100,5 | 100,0 | 100,1 | 27 Manufacture of electrical equipment |
| 28 Prz.dr.strojev in naprav | 99,4 | 99,9 | 99,8 | 99,7 | 101,1 | 99,9 | 28 Mfr. of machinery and equipment n.e.c. |
| 29 Prz.mot.voz.,prikolic in polprikolic | 99,9 | 99,9 | 99,7 | 99,7 | 99,7 | 99,9 | 29 Mfr. of motor vehicles, trailers |
| 30 Prz.dr.vozil in plovil | z | z | z | z | z | z | 30 Manufacture of other transport equipment |
| 31 Prz.pohištna | 102,0 | 99,9 | 99,9 | 99,9 | 100,0 | 103,1 | 31 Manufacture of furniture |
| 32 Dr.raznovrstne predelovalne dej. | 100,8 | 100,3 | 99,7 | 100,3 | 99,9 | 102,2 | 32 Other manufacturing |
| D OSKRBA Z EL. ENERGIJO, PLINOM IN PARO | 100,7 | 99,7 | 100,2 | 98,0 | 101,3 | 99,7 | D EL., GAS, STEAM, AIR COND. SUPPLY |
| 35 Oskrba z el.energijo,plinom in paro | 100,7 | 99,7 | 100,2 | 98,0 | 101,3 | 99,7 | 35 El., gas, steam, air cond. supply |
| E OSKR. Z VODO, RAV. Z ODPL., ODP., SAN. OKOLJA | 100,0 | 98,2 | 100,4 | 100,0 | 100,0 | 100,0 | E WATER SUPPLY, SEWERAGE, WASTE |
| 36 Zbiranje,prečišč.in distribucija vode | 100,0 | 98,2 | 100,4 | 100,0 | 100,0 | 100,0 | 36 Water collection, treatment and supply |

1) Podatki so objavljeni po SKD 2008. / Data are published according to SKD 2008.

z statistično zaupno / confidential

... ni podatka / not available

- ni pojava / no occurrence of event

Vir / Source: SURS / SORS



Tabela 2: Indeks cen industrijskih proizvodov pri proizvajalcih na domačem trgu, Slovenija, 2010¹⁾ (nadaljevanje)

Table 2: Output price indices of the domestic market, Slovenia, 2010¹⁾ (continued) (predhodni mesec / previous month =100)

| | VII 10 VI 10 | VIII 10 VII 10 | IX 10 VIII 10 | X 10 IX 10 | XI 10 X 10 | XII 10 XI 10 | TOTAL |
|--|-----------------|-------------------|------------------|---------------|---------------|-----------------|--|
| SKUPAJ | 99,9 | 100,1 | 100,2 | 100,4 | 100,0 | 100,2 | TOTAL |
| Dejavnosti po namenu porabe proizvodov | | | | | | | Main industrial groups |
| Energenti | 99,8 | 99,7 | 99,9 | 100,4 | 99,7 | 100,2 | Energy |
| Surovine | 100,1 | 100,0 | 100,3 | 100,6 | 100,2 | 100,5 | Intermediate goods |
| Proizvodi za investicije | 99,3 | 100,1 | 100,0 | 99,9 | 99,9 | 99,6 | Capital goods |
| Proizvodi za široko porabo | 99,8 | 100,3 | 100,1 | 100,2 | 99,9 | 100,2 | Consumer goods |
| <i>Trajni proizvodi za široko porabo</i> | 100,2 | 99,9 | 99,8 | 99,7 | 100,5 | 100,1 | <i>Durable consumer goods</i> |
| <i>Netrajni proizvodi za široko porabo</i> | 99,7 | 100,4 | 100,2 | 100,4 | 99,8 | 100,2 | <i>Non-durable consumer goods</i> |
| Po področjih in oddelkih dejavnosti | | | | | | | By sections and divisions of activities |
| B RUDARSTVO | 99,9 | 99,8 | 100,4 | 99,9 | 99,8 | 100,3 | B MINING AND QUARRYING |
| 05 Pridobivanje premoga | z | z | z | z | z | z | 05 Mining of coal and lignite |
| 06 Pridobivanje sur.nafte in zemelj.plina | ... | ... | ... | ... | ... | ... | 06 Extraction of crude petroleum, nat. gas |
| 08 Pridobivanje rudnin in kamnin | 100,0 | 100,0 | 100,0 | 100,0 | 100,0 | 100,0 | 08 Other mining and quarrying |
| C PREDELOVALNE DEJAVNOSTI | 99,9 | 100,1 | 100,2 | 100,4 | 100,1 | 100,2 | C MANUFACTURING |
| 10 Prz.živil | 100,2 | 100,3 | 100,0 | 100,3 | 100,2 | 100,4 | 10 Manufacture of food products |
| 11 Prz.pijač | 99,7 | 100,6 | 100,0 | 100,4 | 99,7 | 100,8 | 11 Manufacture of beverages |
| 12 Prz.tobačnih izd. | - | - | - | - | - | - | 12 Manufacture of tobacco products |
| 13 Prz.tekstilij | 100,3 | 99,5 | 99,6 | 100,8 | 99,9 | 100,0 | 13 Manufacture of textiles |
| 14 Prz.oblačil | 101,6 | 100,0 | 100,0 | 100,0 | 95,7 | 100,0 | 14 Manufacture of wearing apparel |
| 15 Prz.usnja,usnjenih in sorodnih izd. | 87,4 | 100,1 | 114,8 | 100,0 | 100,0 | 100,0 | 15 Mfr. of leather and related products |
| 16 Obd.,predel.lesa,izd.iz lesa ipr.z.poh. | 100,0 | 100,5 | 100,0 | 100,0 | 100,1 | 100,0 | 16 Mfr. of wood, products of wood, cork |
| 17 Prz.papirja in izd.iz papirja | 100,5 | 99,9 | 100,1 | 100,3 | 101,2 | 99,9 | 17 Manufacture of paper and paper products |
| 18 Tisk.in razm.posnetih nosilcev zapisa | 98,7 | 100,4 | 98,9 | 102,3 | 99,3 | 100,1 | 18 Print. and reproduction of recorded media |
| 19 Prz.koksa in naftnih derivatov | 100,0 | 100,3 | 99,2 | 103,2 | 100,3 | 99,9 | 19 Mfr. of coke and petroleum products |
| 20 Prz.kemikalij,kemičnih izd. | 100,1 | 100,8 | 100,2 | 100,7 | 100,9 | 100,3 | 20 Mfr. of chemicals and chemical products |
| 21 Prz.farmac.surovin in preparatov | 100,1 | 100,0 | 100,0 | 100,0 | 100,0 | 100,0 | 21 Mfr. of basic pharm. products, prep. |
| 22 Prz.izd.iz gume in plastičnih mas | 100,2 | 100,4 | 100,0 | 100,5 | 99,6 | 100,4 | 22 Mfr. of rubber and plastic products |
| 23 Prz.nekovinskih mineralnih izd. | 98,8 | 101,1 | 99,7 | 100,3 | 100,4 | 100,0 | 23 Mfr. of oth. non-metallic mineral pr. |
| 24 Prz.kovin | 101,1 | 98,6 | 101,6 | 100,8 | 99,1 | 101,4 | 24 Manufacture of basic metals |
| 25 Prz.kovinskih izd.,rz.strojev in naprav | 98,7 | 100,1 | 99,8 | 101,0 | 100,5 | 100,1 | 25 Mfr. of fabricated metal products |
| 26 Prz.rač.,elektronskih,optičnih izd. | 101,8 | 97,0 | 100,9 | 99,4 | 100,9 | 98,3 | 26 Mfr. of computer, optical products |
| 27 Prz.električnih naprav | 100,1 | 99,9 | 99,8 | 99,9 | 100,4 | 99,9 | 27 Manufacture of electrical equipment |
| 28 Prz.dr.strojev in naprav | 100,3 | 99,9 | 100,2 | 100,2 | 99,8 | 100,0 | 28 Mfr. of machinery and equipment n.e.c. |
| 29 Prz.mot.voz.,prikolic in polprikolic | 100,1 | 100,5 | 100,0 | 100,0 | 99,6 | 100,0 | 29 Mfr. of motor vehicles, trailers |
| 30 Prz.dr.vozil in plovil | z | z | z | z | z | z | 30 Manufacture of other transport equipment |
| 31 Prz.pohišтва | 99,9 | 99,8 | 100,3 | 99,6 | 100,4 | 100,2 | 31 Manufacture of furniture |
| 32 Dr.raznovrstne predelovalne dej. | 100,6 | 103,1 | 99,8 | 98,2 | 100,1 | 99,5 | 32 Other manufacturing |
| D OSKRBA Z EL. ENERGIJO, PLINOM IN PARO | 99,8 | 99,7 | 99,8 | 100,5 | 99,7 | 100,2 | D EL., GAS, STEAM, AIR COND. SUPPLY |
| 35 Oskrba z el.energijo,plinom in paro | 99,8 | 99,7 | 99,8 | 100,5 | 99,7 | 100,2 | 35 El., gas, steam, air cond. supply |
| E OSKR. Z VODO, RAV. Z ODPL., ODP., SAN. OKOLJA | 100,1 | 100,0 | 100,0 | 100,0 | 100,0 | 100,0 | E WATER SUPPLY, SEWERAGE, WASTE |
| 36 Zbiranje,prečišč.in distribucija vode | 100,1 | 100,0 | 100,0 | 100,0 | 100,0 | 100,0 | 36 Water collection, treatment and supply |

1) Podatki so objavljeni po SKD 2008. / Data are published according to SKD 2008.

z statistično zaupno / confidential

... ni podatka / not available

- ni pojava / no occurrence of event

Vir / Source: SURS / SORS



Tabela 3: Indeks cen industrijskih proizvodov pri proizvajalcih na tujem trgu, Slovenija, 2010¹⁾Table 3: Output price indices of the non-domestic market, Slovenia, 2010¹⁾

(predhodni mesec / previous month =100)

| | I 10 XII 09 | II 10 I 10 | III 10 II 10 | IV 10 III 10 | V 10 IV 10 | VI 10 V 10 | |
|--|----------------|---------------|-----------------|-----------------|---------------|---------------|--|
| SKUPAJ | 100,0 | 100,4 | 100,3 | 101,1 | 101,3 | 100,3 | TOTAL |
| evroobmočje | 100,0 | 100,3 | 100,4 | 100,9 | 101,6 | 100,4 | euro area |
| neevroobmočje | 100,0 | 100,7 | 100,0 | 101,6 | 100,8 | 100,2 | non-euro area |
| Dejavnosti po namenu porabe proizvodov | | | | | | | Main industrial groups |
| Energenti | 97,0 | 100,2 | 99,8 | 104,2 | 101,4 | 101,1 | Energy |
| Surovine | 99,6 | 100,9 | 100,5 | 102,0 | 102,3 | 100,3 | Intermediate goods |
| Proizvodi za investicije | 100,6 | 99,6 | 100,4 | 99,6 | 100,9 | 100,5 | Capital goods |
| Proizvodi za široko porabo | 100,0 | 100,7 | 99,8 | 101,3 | 100,3 | 100,1 | Consumer goods |
| Trajni proizvodi za široko porabo | 99,7 | 100,2 | 100,0 | 100,5 | 99,8 | 100,4 | Durable consumer goods |
| Netrajni proizvodi za široko porabo | 100,2 | 101,0 | 99,7 | 101,9 | 100,7 | 99,8 | Non-durable consumer goods |
| Po področjih in oddelkih dejavnosti | | | | | | | By sections and divisions of activities |
| B RUDARSTVO | 100,3 | 101,5 | 98,6 | 102,4 | 105,3 | 96,3 | B MINING AND QUARRYING |
| 05 Pridobivanje premoga | ... | ... | ... | ... | ... | ... | 05 Mining of coal and lignite |
| 06 Pridobivanje sur.nafte in zemelj.plina | z | z | z | z | z | z | 06 Extraction of crude petroleum, nat. gas |
| 08 Pridobivanje rudnin in kamnin | 100,0 | 100,0 | 100,0 | 100,0 | 100,0 | 100,0 | 08 Other mining and quarrying |
| C PREDELOVALNE DEJAVNOSTI | 100,0 | 100,4 | 100,3 | 101,1 | 101,3 | 100,3 | C MANUFACTURING |
| 10 Prz.živil | 100,5 | 100,3 | 100,0 | 100,5 | 100,0 | 100,0 | 10 Manufacture of food products |
| 11 Prz.pijač | 99,9 | 100,0 | 99,9 | 100,0 | 100,0 | 100,0 | 11 Manufacture of beverages |
| 12 Prz.tobačnih izd. | - | - | - | - | - | - | 12 Manufacture of tobacco products |
| 13 Prz.tekstilij | 100,0 | 101,7 | 100,2 | 100,0 | 100,8 | 100,0 | 13 Manufacture of textiles |
| 14 Prz.oblačil | 100,0 | 100,0 | 100,0 | 100,0 | 98,5 | 99,7 | 14 Manufacture of wearing apparel |
| 15 Prz.usnja,usnjenih in sorodnih izd. | 100,2 | 99,2 | 99,8 | 100,7 | 100,1 | 99,5 | 15 Mfr. of leather and related products |
| 16 Obd.,predel.lesa,izd.iz lesa ipd.rz.poh. | 100,0 | 100,0 | 100,0 | 100,0 | 100,0 | 100,0 | 16 Mfr. of wood, products of wood, cork |
| 17 Prz.papirja in izd.iz papirja | 99,1 | 100,2 | 99,9 | 100,4 | 102,0 | 101,1 | 17 Manufacture of paper and paper products |
| 18 Tisk.in razm.posnetih nosilcev zapisa | - | - | - | - | - | - | 18 Print. and reproduction of recorded media |
| 19 Prz.koksa in naftnih derivatov | z | z | z | z | z | z | 19 Mfr. of coke and petroleum products |
| 20 Prz.kemikalij,kemičnih izd. | 99,8 | 100,1 | 100,2 | 99,3 | 100,2 | 101,2 | 20 Mfr. of chemicals and chemical products |
| 21 Prz.farmac.surovin in preparatov | z | z | z | z | z | z | 21 Mfr. of basic pharm. products, prep. |
| 22 Prz.izd.iz gume in plastičnih mas | 99,4 | 100,0 | 100,4 | 103,3 | 100,5 | 99,3 | 22 Mfr. of rubber and plastic products |
| 23 Prz.nekovinskih mineralnih izd. | 99,4 | 100,0 | 100,7 | 100,0 | 99,7 | 99,9 | 23 Mfr. of oth. non-metallic mineral pr. |
| 24 Prz.kovin | 99,6 | 102,8 | 101,8 | 105,5 | 106,4 | 100,3 | 24 Manufacture of basic metals |
| 25 Prz.kovinskih izd.,rz.strojev in naprav | 99,2 | 101,1 | 100,3 | 100,7 | 102,4 | 100,1 | 25 Mfr. of fabricated metal products |
| 26 Prz.rač.,elektronskih,optičnih izd. | 100,3 | 99,7 | 100,3 | 99,6 | 100,4 | 100,4 | 26 Mfr. of computer, optical products |
| 27 Prz.električnih naprav | 99,9 | 100,3 | 99,9 | 100,5 | 100,4 | 100,5 | 27 Manufacture of electrical equipment |
| 28 Prz.dr.strojev in naprav | 99,6 | 99,2 | 100,4 | 100,6 | 100,0 | 100,2 | 28 Mfr. of machinery and equipment n.e.c. |
| 29 Prz.mot.voz.,prikolic in polprikolic | 101,4 | 99,6 | 100,3 | 99,1 | 101,3 | 100,8 | 29 Mfr. of motor vehicles, trailers |
| 30 Prz.dr.vozil in plovil | 100,0 | 103,5 | 100,0 | 100,0 | 100,0 | 100,0 | 30 Manufacture of other transport equipment |
| 31 Prz.pohištna | 100,0 | 100,0 | 100,0 | 100,0 | 100,0 | 100,0 | 31 Manufacture of furniture |
| 32 Dr.raznovrstne predelovalne dej. | 100,1 | 101,3 | 99,7 | 99,8 | 101,7 | 100,6 | 32 Other manufacturing |
| D OSKRBA Z EL. ENERGIJO, PLINOM IN PARO | ... | ... | ... | ... | ... | ... | D EL., GAS, STEAM, AIR COND. SUPPLY |
| 35 Oskrba z el.energijo,plinom in paro | ... | ... | ... | ... | ... | ... | 35 El., gas, steam, air cond. supply |
| E OSKR. Z VODO, RAV. Z ODPL., ODP., SAN. OKOLJA | ... | ... | ... | ... | ... | ... | E WATER SUPPLY, SEWERAGE, WASTE |
| 36 Zbiranje,prečišč.in distribucija vode | ... | ... | ... | ... | ... | ... | 36 Water collection, treatment and supply |

1) Podatki so objavljeni po SKD 2008. / Data are published according to SKD 2008.

... ni podatka / not available

z statistično zaupno / confidential

- ni pojava / no occurrence of event

Vir / Source: SURS / SORS



Tabela 3: Indeks cen industrijskih proizvodov pri proizvajalcih na tujem trgu, Slovenija, 2010¹⁾ (nadaljevanje)

Table 3: Output price indices of the non-domestic market, Slovenia, 2010¹⁾ (continued)

(predhodni mesec / previous month =100)

| | VII 10 VI 10 | VIII 10 VII 10 | IX 10 VIII 10 | X 10 IX 10 | XI 10 X 10 | XII 10 XI 10 | |
|--|-----------------|-------------------|------------------|---------------|---------------|-----------------|--|
| SKUPAJ | 100,6 | 100,3 | 99,9 | 100,1 | 100,4 | 100,1 | TOTAL |
| <i>evroobmočje</i> | 100,8 | 100,2 | 99,8 | 100,6 | 100,3 | 100,1 | <i>euro area</i> |
| <i>neevroobmočje</i> | 100,1 | 100,5 | 100,1 | 99,2 | 100,5 | 99,9 | <i>non-euro area</i> |
| Dejavnosti po namenu porabe proizvodov | | | | | | | Main industrial groups |
| Energenti | 99,0 | 102,7 | 99,0 | 99,7 | 105,6 | 97,1 | Energy |
| Surovine | 100,6 | 100,5 | 100,3 | 100,1 | 100,4 | 100,5 | Intermediate goods |
| Proizvodi za investicije | 101,0 | 100,0 | 99,4 | 100,7 | 99,9 | 99,7 | Capital goods |
| Proizvodi za široko porabo | 100,0 | 100,3 | 100,0 | 99,6 | 100,5 | 100,0 | Consumer goods |
| <i>Trajni proizvodi za široko porabo</i> | 100,9 | 100,1 | 99,9 | 100,3 | 99,9 | 100,1 | <i>Durable consumer goods</i> |
| <i>Netrajni proizvodi za široko porabo</i> | 99,5 | 100,5 | 100,0 | 99,2 | 100,9 | 99,9 | <i>Non-durable consumer goods</i> |
| Po področjih in oddelkih dejavnosti | | | | | | | By sections and divisions of activities |
| B RUDARSTVO | 98,6 | 100,3 | 100,2 | 98,0 | 103,0 | 101,6 | B MINING AND QUARRYING |
| 05 Pridobivanje premoga | ... | ... | ... | ... | ... | ... | 05 Mining of coal and lignite |
| 06 Pridobivanje sur.nafte in zemelj.plina | z | z | z | z | z | z | 06 Extraction of crude petroleum, nat. gas |
| 08 Pridobivanje rudnin in kamnin | 100,0 | 100,0 | 100,0 | 100,0 | 100,0 | 100,0 | 08 Other mining and quarrying |
| C PREDELOVALNE DEJAVNOSTI | 100,6 | 100,3 | 99,9 | 100,1 | 100,4 | 100,1 | C MANUFACTURING |
| 10 Prz.živil | 99,7 | 100,2 | 100,1 | 99,9 | 100,1 | 99,9 | 10 Manufacture of food products |
| 11 Prz.pijač | 99,9 | 100,0 | 100,0 | 100,0 | 100,0 | 100,0 | 11 Manufacture of beverages |
| 12 Prz.tobačnih izd. | - | - | - | - | - | - | 12 Manufacture of tobacco products |
| 13 Prz.tekstilij | 100,7 | 101,0 | 100,0 | 101,6 | 105,9 | 100,0 | 13 Manufacture of textiles |
| 14 Prz.oblačil | 100,4 | 100,0 | 100,0 | 100,0 | 100,0 | 100,7 | 14 Manufacture of wearing apparel |
| 15 Prz.usnja,usnjenih in sorodnih izd. | 99,6 | 100,4 | 100,0 | 100,0 | 100,1 | 99,5 | 15 Mfr. of leather and related products |
| 16 Obd.,predel.lesa,izd.iz lesa ipd.rz.poh. | 100,0 | 100,0 | 100,0 | 100,0 | 100,2 | 101,8 | 16 Mfr. of wood, products of wood, cork |
| 17 Prz.papirja in izd.iz papirja | 100,2 | 100,3 | 99,8 | 100,1 | 100,6 | 100,3 | 17 Manufacture of paper and paper products |
| 18 Tisk.in razm.posnetih nosilcev zapisa | - | - | - | - | - | - | 18 Print. and reproduction of recorded media |
| 19 Prz.koksa in naftnih derivatov | z | z | z | z | z | z | 19 Mfr. of coke and petroleum products |
| 20 Prz.kemikalij,kemičnih izd. | 99,9 | 101,1 | 100,1 | 100,7 | 100,4 | 100,4 | 20 Mfr. of chemicals and chemical products |
| 21 Prz.farmac.surovin in preparatov | z | z | z | z | z | z | 21 Mfr. of basic pharm. products, prep. |
| 22 Prz.izd.iz gume in plastičnih mas | 100,9 | 100,8 | 101,2 | 100,4 | 100,0 | 100,1 | 22 Mfr. of rubber and plastic products |
| 23 Prz.nekovinskih mineralnih izd. | 100,0 | 99,1 | 100,5 | 99,1 | 99,2 | 99,9 | 23 Mfr. of oth. non-metallic mineral pr. |
| 24 Prz.kovin | 101,2 | 100,6 | 100,2 | 100,7 | 101,0 | 100,5 | 24 Manufacture of basic metals |
| 25 Prz.kovinskih izd.,rz.strojev in naprav | 101,5 | 99,7 | 100,4 | 99,3 | 100,7 | 100,6 | 25 Mfr. of fabricated metal products |
| 26 Prz.rač.,elektronskih,optičnih izd. | 99,0 | 100,2 | 99,9 | 99,9 | 99,9 | 100,5 | 26 Mfr. of computer, optical products |
| 27 Prz.električnih naprav | 100,8 | 100,3 | 99,9 | 99,9 | 100,0 | 100,2 | 27 Manufacture of electrical equipment |
| 28 Prz.dr.strojev in naprav | 99,9 | 99,8 | 100,6 | 100,0 | 100,1 | 100,1 | 28 Mfr. of machinery and equipment n.e.c. |
| 29 Prz.mot.voz.,prikolic in polprikolic | 101,7 | 100,2 | 98,4 | 101,3 | 99,7 | 99,5 | 29 Mfr. of motor vehicles, trailers |
| 30 Prz.dr.vozil in plovil | 100,0 | 100,0 | 100,0 | 100,0 | 100,0 | 100,0 | 30 Manufacture of other transport equipment |
| 31 Prz.pohištna | 100,0 | 100,0 | 100,0 | 100,0 | 100,0 | 100,0 | 31 Manufacture of furniture |
| 32 Dr.raznovrstne predelovalne dej. | 99,8 | 100,6 | 99,7 | 99,5 | 100,2 | 100,2 | 32 Other manufacturing |
| D OSKRBA Z EL. ENERGIJO, PLINOM IN PARO | ... | ... | ... | ... | ... | ... | D EL., GAS, STEAM, AIR COND. SUPPLY |
| 35 Oskrba z el.energijo,plinom in paro | ... | ... | ... | ... | ... | ... | 35 El., gas, steam, air cond. supply |
| E OSKR. Z VODO, RAV. Z ODPL., ODP., SAN. OKOLJA | ... | ... | ... | ... | ... | ... | E WATER SUPPLY, SEWERAGE, WASTE |
| 36 Zbiranje,prečišč.in distribucija vode | ... | ... | ... | ... | ... | ... | 36 Water collection, treatment and supply |

1) Podatki so objavljeni po SKD 2008. / Data are published according to SKD 2008.

... ni podatka / not available

z statistično zaupno / confidential

- ni pojava / no occurrence of event

Vir / Source: SURS / SORS



Tabela 4: Skupni indeks cen industrijskih proizvodov pri proizvajalcih, Slovenija, 2010¹⁾Table 4: Output price indices, Slovenia, 2010¹⁾

(ustrezni mesec preteklega leta / corresponding month of the previous year =100)

| | I 10 I 09 | II 10 II 09 | III 10 III 09 | IV 10 IV 09 | V 10 V 09 | VI 10 VI 09 | |
|--|--------------|----------------|------------------|----------------|--------------|----------------|--|
| SKUPAJ | 98,6 | 98,8 | 99,8 | 101,0 | 102,9 | 103,0 | TOTAL |
| Dejavnosti po namenu porabe proizvodov | | | | | | | Main industrial groups |
| Energenti | 103,8 | 101,0 | 100,1 | 99,3 | 100,5 | 100,6 | Energy |
| Surovine | 97,2 | 97,5 | 100,0 | 102,4 | 105,9 | 105,9 | Intermediate goods |
| Proizvodi za investicije | 97,9 | 98,5 | 99,1 | 99,3 | 100,3 | 100,2 | Capital goods |
| Proizvodi za široko porabo | 99,3 | 100,1 | 99,7 | 100,4 | 101,0 | 101,2 | Consumer goods |
| <i>Trajni proizvodi za široko porabo</i> | 101,7 | 101,5 | 100,3 | 100,9 | 101,1 | 101,6 | <i>Durable consumer goods</i> |
| <i>Netrajni proizvodi za široko porabo</i> | 98,4 | 99,5 | 99,5 | 100,2 | 101,0 | 101,0 | <i>Non-durable consumer goods</i> |
| Po področjih in oddelkih dejavnosti | | | | | | | By sections and divisions of activities |
| B RUDARSTVO | 98,2 | 100,6 | 100,1 | 100,3 | 100,7 | 100,2 | B MINING AND QUARRYING |
| 05 Pridobivanje premoga | z | z | z | z | z | z | 05 Mining of coal and lignite |
| 06 Pridobivanje sur.nafte in zemelj.plina | z | z | z | z | z | z | 06 Extraction of crude petroleum, nat. gas |
| 08 Pridobivanje rudnin in kamnin | 99,7 | 101,1 | 101,2 | 101,3 | 101,3 | 101,3 | 08 Other mining and quarrying |
| C PREDELOVALNE DEJAVNOSTI | 98,0 | 98,4 | 99,7 | 101,0 | 103,1 | 103,1 | C MANUFACTURING |
| 10 Prz.živil | 97,7 | 98,4 | 98,7 | 99,4 | 99,6 | 99,2 | 10 Manufacture of food products |
| 11 Prz.pijač | 100,2 | 102,4 | 102,1 | 103,0 | 103,5 | 101,0 | 11 Manufacture of beverages |
| 12 Prz.tobačnih izd. | - | - | - | - | - | - | 12 Manufacture of tobacco products |
| 13 Prz.tekstilij | 105,1 | 105,9 | 106,0 | 106,7 | 107,0 | 107,9 | 13 Manufacture of textiles |
| 14 Prz.oblačil | 100,8 | 100,8 | 100,5 | 100,4 | 100,0 | 99,9 | 14 Manufacture of wearing apparel |
| 15 Prz.usnja,usnjeh in sorodnih izd. | 100,6 | 99,4 | 99,4 | 99,5 | 100,3 | 101,6 | 15 Mfr. of leather and related products |
| 16 Obd.,predel.lesa,izd.iz lesa ipd.rz.poh. | 100,5 | 99,0 | 99,8 | 99,8 | 99,8 | 100,1 | 16 Mfr. of wood, products of wood, cork |
| 17 Prz.papirja in izd.iz papirja | 99,3 | 100,2 | 100,5 | 101,1 | 102,5 | 103,9 | 17 Manufacture of paper and paper products |
| 18 Tisk.in razm.posnetih nosilcev zapisa | 94,2 | 91,4 | 89,4 | 87,4 | 85,6 | 88,6 | 18 Print. and reproduction of recorded media |
| 19 Prz.koksa in naftnih derivatov | 83,8 | 91,5 | 90,6 | 96,6 | 101,5 | 103,2 | 19 Mfr. of coke and petroleum products |
| 20 Prz.kemikalij,kemičnih izd. | 99,5 | 100,1 | 101,7 | 101,4 | 101,2 | 102,4 | 20 Mfr. of chemicals and chemical products |
| 21 Prz.farmac.surovin in preparatov | 94,2 | 97,7 | 97,3 | 99,8 | 103,4 | 104,1 | 21 Mfr. of basic pharm. products, prep. |
| 22 Prz.izd.iz gume in plastičnih mas | 93,4 | 93,9 | 94,9 | 98,5 | 100,6 | 100,5 | 22 Mfr. of rubber and plastic products |
| 23 Prz.nekovinskih mineralnih izd. | 101,4 | 100,7 | 101,4 | 100,7 | 100,8 | 101,1 | 23 Mfr. of oth. non-metallic mineral pr. |
| 24 Prz.kovin | 97,2 | 97,7 | 107,5 | 117,7 | 129,1 | 125,4 | 24 Manufacture of basic metals |
| 25 Prz.kovinskih izd.,rz.strojev in naprav | 96,0 | 96,6 | 98,1 | 96,6 | 104,0 | 104,1 | 25 Mfr. of fabricated metal products |
| 26 Prz.rač.,elektronskih,optičnih izd. | 98,6 | 100,3 | 101,0 | 99,9 | 100,7 | 101,8 | 26 Mfr. of computer, optical products |
| 27 Prz.električnih naprav | 97,4 | 97,4 | 96,5 | 98,2 | 98,9 | 99,4 | 27 Manufacture of electrical equipment |
| 28 Prz.dr.strojev in naprav | 97,4 | 96,4 | 97,1 | 98,8 | 99,3 | 99,6 | 28 Mfr. of machinery and equipment n.e.c. |
| 29 Prz.mot.voz.,prikolic in polprikolic | 98,5 | 99,5 | 100,1 | 99,4 | 99,9 | 99,7 | 29 Mfr. of motor vehicles, trailers |
| 30 Prz.dr.vozil in plovil | 108,8 | 103,2 | 103,2 | 103,2 | 103,2 | 103,2 | 30 Manufacture of other transport equipment |
| 31 Prz.pohišta | 102,4 | 102,3 | 102,2 | 101,0 | 101,0 | 102,8 | 31 Manufacture of furniture |
| 32 Dr.raznovrstne predelovalne dej. | 99,7 | 100,4 | 101,4 | 101,5 | 101,8 | 103,6 | 32 Other manufacturing |
| D OSKRBA Z EL. ENERGIJO, PLINOM IN PARO | 103,9 | 99,5 | 98,4 | 96,6 | 97,9 | 97,9 | D EL., GAS, STEAM, AIR COND. SUPPLY |
| 35 Oskrba z el.energijo,plinom in paro | 103,9 | 99,5 | 98,4 | 96,6 | 97,9 | 97,9 | 35 El., gas, steam, air cond. supply |
| E OSKR. Z VODO, RAV. Z ODPL., ODP., SAN. OKOLJA | 112,1 | 110,0 | 110,5 | 110,5 | 110,5 | 110,7 | E WATER SUPPLY, SEWERAGE, WASTE |
| 36 Zbiranje,prečišč.in distribucija vode | 112,1 | 110,0 | 110,5 | 110,5 | 110,5 | 110,7 | 36 Water collection, treatment and supply |

1) Podatki so objavljeni po SKD 2008. / Data are published according to SKD 2008.

z statistično zaupno / confidential
- ni pojava / no occurrence of event

Vir / Source: SURS / SORS



Tabela 4: Skupni indeks cen industrijskih proizvodov pri proizvajalcih, Slovenija, 2010¹⁾ (nadaljevanje)

Table 4: Output price indices, Slovenia, 2010¹⁾ (continued)

(ustrezni mesec preteklega leta / corresponding month of the previous year =100)

| | VII 10 VII 09 | VIII 10 VIII 09 | IX 10 IX 09 | X 10 X 09 | XI 10 XI 09 | XII 10 XII 09 | |
|--|------------------|--------------------|----------------|--------------|----------------|------------------|--|
| SKUPAJ | 103,4 | 103,5 | 103,2 | 103,5 | 103,8 | 104,2 | TOTAL |
| Dejavnosti po namenu porabe proizvodov | | | | | | | Main industrial groups |
| Energenti | 100,4 | 101,2 | 101,0 | 101,4 | 100,0 | 100,0 | Energy |
| Surovine | 106,3 | 105,9 | 105,7 | 105,6 | 106,7 | 107,7 | Intermediate goods |
| Proizvodi za investicije | 101,2 | 101,0 | 100,4 | 101,7 | 101,8 | 101,6 | Capital goods |
| Proizvodi za široko porabo | 101,5 | 102,2 | 102,0 | 101,9 | 102,1 | 102,1 | Consumer goods |
| <i>Trajni proizvodi za široko porabo</i> | 102,5 | 102,8 | 102,4 | 102,3 | 102,7 | 102,5 | <i>Durable consumer goods</i> |
| <i>Netrajni proizvodi za široko porabo</i> | 101,2 | 102,0 | 101,8 | 101,7 | 101,9 | 101,9 | <i>Non-durable consumer goods</i> |
| Po področjih in oddelkih dejavnosti | | | | | | | By sections and divisions of activities |
| B RUDARSTVO | 100,5 | 101,1 | 101,5 | 101,3 | 101,0 | 101,4 | B MINING AND QUARRYING |
| 05 Pridobivanje premoga | z | z | z | z | z | z | 05 Mining of coal and lignite |
| 06 Pridobivanje sur.nafte in zemelj.plina | z | z | z | z | z | z | 06 Extraction of crude petroleum, nat. gas |
| 08 Pridobivanje rudnin in kamnin | 101,3 | 101,3 | 101,5 | 101,8 | 101,8 | 101,8 | 08 Other mining and quarrying |
| C PREDELOVALNE DEJAVNOSTI | 103,6 | 103,6 | 103,3 | 103,5 | 104,2 | 104,5 | C MANUFACTURING |
| 10 Prz.živil | 99,5 | 99,8 | 100,3 | 100,5 | 100,7 | 101,3 | 10 Manufacture of food products |
| 11 Prz.pijač | 100,6 | 101,2 | 101,1 | 101,5 | 101,5 | 102,3 | 11 Manufacture of beverages |
| 12 Prz.tobačnih izd. | - | - | - | - | - | - | 12 Manufacture of tobacco products |
| 13 Prz.tekstilij | 108,7 | 109,1 | 108,9 | 110,3 | 111,2 | 108,4 | 13 Manufacture of textiles |
| 14 Prz.oblačil | 101,2 | 101,2 | 101,2 | 100,9 | 97,7 | 97,9 | 14 Manufacture of wearing apparel |
| 15 Prz.usnja,usnjениh in sorodnih izd. | 101,9 | 99,9 | 99,8 | 99,8 | 99,9 | 100,9 | 15 Mfr. of leather and related products |
| 16 Obd.,predel.lesa,izd.iz lesa.ipd.rz.poh. | 100,2 | 101,2 | 100,8 | 100,7 | 100,5 | 101,1 | 16 Mfr. of wood, products of wood, cork |
| 17 Prz.papirja in izd.iz papirja | 104,6 | 104,7 | 104,3 | 104,4 | 105,5 | 105,5 | 17 Manufacture of paper and paper products |
| 18 Tisk.in razm.posnetih nosilcev zapisa | 90,6 | 98,4 | 93,4 | 93,2 | 97,3 | 97,7 | 18 Print. and reproduction of recorded media |
| 19 Prz.koksa in naftnih derivatov | 103,0 | 104,0 | 104,3 | 104,9 | 110,3 | 106,0 | 19 Mfr. of coke and petroleum products |
| 20 Prz.kemikalij,kemičnih izd. | 101,1 | 102,1 | 102,2 | 103,4 | 103,9 | 104,5 | 20 Mfr. of chemicals and chemical products |
| 21 Prz.farmac.surovin in preparatov | 103,2 | 103,5 | 103,9 | 103,1 | 103,3 | 103,8 | 21 Mfr. of basic pharm. products, prep. |
| 22 Prz.izd.iz gume in plastičnih mas | 101,5 | 101,7 | 104,4 | 104,8 | 104,7 | 105,0 | 22 Mfr. of rubber and plastic products |
| 23 Prz.nekovinskih mineralnih izd. | 100,5 | 100,9 | 101,0 | 100,7 | 100,7 | 100,5 | 23 Mfr. of oth. non-metallic mineral pr. |
| 24 Prz.kovin | 128,0 | 124,5 | 119,2 | 118,2 | 119,4 | 122,5 | 24 Manufacture of basic metals |
| 25 Prz.kovinskih izd.,rz.strojev in naprav | 104,4 | 104,8 | 104,9 | 105,2 | 106,2 | 105,9 | 25 Mfr. of fabricated metal products |
| 26 Prz.rač.,elektronskih,optičnih izd. | 102,4 | 100,5 | 102,1 | 102,0 | 101,8 | 101,7 | 26 Mfr. of computer, optical products |
| 27 Prz.električnih naprav | 99,9 | 99,7 | 100,0 | 99,2 | 101,7 | 102,1 | 27 Manufacture of electrical equipment |
| 28 Prz.dr.strojev in naprav | 99,9 | 99,4 | 99,9 | 100,1 | 100,2 | 100,5 | 28 Mfr. of machinery and equipment n.e.c. |
| 29 Prz.mot.voz.,prikolic in polprikolic | 101,6 | 101,6 | 99,8 | 102,5 | 102,6 | 102,3 | 29 Mfr. of motor vehicles, trailers |
| 30 Prz.dr.vozil in plovil | 103,2 | 103,2 | 103,2 | 103,2 | 103,2 | 103,2 | 30 Manufacture of other transport equipment |
| 31 Prz.pohišta | 102,8 | 103,3 | 103,5 | 102,7 | 102,8 | 102,9 | 31 Manufacture of furniture |
| 32 Dr.raznovrstne predelovalne dej. | 103,2 | 105,0 | 104,5 | 104,3 | 104,5 | 103,6 | 32 Other manufacturing |
| D OSKRBA Z EL. ENERGIJO, PLINOM IN PARO | 97,7 | 98,2 | 97,9 | 98,6 | 98,6 | 99,2 | D EL., GAS, STEAM, AIR COND. SUPPLY |
| 35 Oskrba z el.energijo,plinom in paro | 97,7 | 98,2 | 97,9 | 98,6 | 98,6 | 99,2 | 35 El., gas, steam, air cond. supply |
| E OSKR. Z VODO, RAV. Z ODPL., ODP., SAN. OKOLJA | 110,8 | 110,8 | 110,8 | 110,6 | 98,7 | 98,7 | E WATER SUPPLY, SEWERAGE, WASTE |
| 36 Zbiranje,prečišč.in distribucija vode | 110,8 | 110,8 | 110,8 | 110,6 | 98,7 | 98,7 | 36 Water collection, treatment and supply |

1) Podatki so objavljeni po SKD 2008. / Data are published according to SKD 2008.

z statistično zaupno / confidential
- ni pojava / no occurrence of event

Vir / Source: SURS / SORS



Tabela 5: Indeks cen industrijskih proizvodov pri proizvajalcih na domačem trgu, Slovenija, 2010¹⁾Table 5: Output price indices of the domestic market, Slovenia, 2010¹⁾

(ustrezni mesec preteklega leta / corresponding month of the previous year =100)

| | I 10 I 09 | II 10 II 09 | III 10 III 09 | IV 10 IV 09 | V 10 V 09 | VI 10 VI 09 | |
|--|--------------|----------------|------------------|----------------|--------------|----------------|--|
| SKUPAJ | 99,9 | 100,1 | 100,5 | 100,7 | 102,6 | 102,6 | TOTAL |
| Dejavnosti po namenu porabe proizvodov | | | | | | | Main industrial groups |
| Energenti | 104,3 | 101,4 | 100,5 | 98,9 | 100,1 | 100,1 | Energy |
| Surovine | 98,5 | 99,5 | 101,0 | 101,5 | 105,4 | 105,3 | Intermediate goods |
| Proizvodi za investicije | 96,9 | 97,8 | 97,8 | 99,0 | 100,8 | 100,8 | Capital goods |
| Proizvodi za široko porabo | 100,4 | 100,6 | 100,5 | 100,5 | 100,5 | 100,5 | Consumer goods |
| <i>Trajni proizvodi za široko porabo</i> | 106,4 | 104,5 | 104,7 | 103,6 | 103,3 | 103,7 | <i>Durable consumer goods</i> |
| <i>Netrajni proizvodi za široko porabo</i> | 99,4 | 99,9 | 99,8 | 99,9 | 100,0 | 99,8 | <i>Non-durable consumer goods</i> |
| Po področjih in oddelkih dejavnosti | | | | | | | By sections and divisions of activities |
| B RUDARSTVO | 98,3 | 100,7 | 100,3 | 100,3 | 100,1 | 100,1 | B MINING AND QUARRYING |
| 05 Pridobivanje premoga | z | z | z | z | z | z | 05 Mining of coal and lignite |
| 06 Pridobivanje sur.nafte in zemelj.plina | ... | ... | ... | ... | ... | ... | 06 Extraction of crude petroleum, nat. gas |
| 08 Pridobivanje rudnin in kamnin | 100,3 | 101,9 | 102,0 | 102,0 | 102,0 | 102,0 | 08 Other mining and quarrying |
| C PREDELOVALNE DEJAVNOSTI | 98,9 | 99,7 | 100,3 | 100,7 | 102,9 | 102,9 | C MANUFACTURING |
| 10 Prz.živil | 97,5 | 98,3 | 98,5 | 99,2 | 99,4 | 98,9 | 10 Manufacture of food products |
| 11 Prz.pijač | 100,0 | 102,7 | 102,3 | 103,3 | 103,4 | 101,1 | 11 Manufacture of beverages |
| 12 Prz.tobačnih izd. | - | - | - | - | - | - | 12 Manufacture of tobacco products |
| 13 Prz.tekstilij | 115,0 | 114,0 | 113,4 | 114,7 | 114,0 | 115,3 | 13 Manufacture of textiles |
| 14 Prz.oblačil | 101,2 | 101,1 | 100,6 | 100,6 | 100,6 | 100,6 | 14 Manufacture of wearing apparel |
| 15 Prz.usnja,usnjenih in sorodnih izd. | 97,2 | 100,6 | 100,6 | 100,2 | 102,0 | 104,3 | 15 Mfr. of leather and related products |
| 16 Obd.,predel.lesa,izd.iz lesa ipd.rz.poh. | 99,6 | 100,4 | 99,6 | 99,7 | 99,7 | 100,1 | 16 Mfr. of wood, products of wood, cork |
| 17 Prz.papirja in izd.iz papirja | 101,4 | 103,2 | 103,4 | 104,2 | 104,7 | 106,4 | 17 Manufacture of paper and paper products |
| 18 Tisk.in razm.posnetih nosilcev zapisa | 94,1 | 91,3 | 89,2 | 87,3 | 85,4 | 88,5 | 18 Print. and reproduction of recorded media |
| 19 Prz.koksa in naftnih derivatov | 86,3 | 95,3 | 95,1 | 95,3 | 100,2 | 100,4 | 19 Mfr. of coke and petroleum products |
| 20 Prz.kemikalij,kemičnih izd. | 99,5 | 100,0 | 102,6 | 102,0 | 102,2 | 103,3 | 20 Mfr. of chemicals and chemical products |
| 21 Prz.farmac.surovin in preparatov | 102,6 | 101,9 | 102,3 | 102,1 | 102,1 | 103,3 | 21 Mfr. of basic pharm. products, prep. |
| 22 Prz.izd.iz gume in plastičnih mas | 95,6 | 96,2 | 97,9 | 98,6 | 103,3 | 103,4 | 22 Mfr. of rubber and plastic products |
| 23 Prz.nekovinskih mineralnih izd. | 101,1 | 102,1 | 102,3 | 101,4 | 101,6 | 102,1 | 23 Mfr. of oth. non-metallic mineral pr. |
| 24 Prz.kovin | 103,8 | 107,4 | 112,5 | 121,4 | 131,5 | 128,6 | 24 Manufacture of basic metals |
| 25 Prz.kovinskih izd.,rz.strojev in naprav | 96,1 | 95,6 | 97,1 | 92,5 | 104,2 | 103,8 | 25 Mfr. of fabricated metal products |
| 26 Prz.rač.,elektronskih,optičnih izd. | 99,0 | 102,3 | 102,7 | 101,4 | 101,6 | 104,0 | 26 Mfr. of computer, optical products |
| 27 Prz.električnih naprav | 92,5 | 93,3 | 93,5 | 94,1 | 94,2 | 92,4 | 27 Manufacture of electrical equipment |
| 28 Prz.dr.strojev in naprav | 96,3 | 95,6 | 96,2 | 99,0 | 100,3 | 100,3 | 28 Mfr. of machinery and equipment n.e.c. |
| 29 Prz.mot.voz.,prikolic in polprikolic | 97,4 | 98,9 | 97,8 | 97,5 | 97,3 | 97,3 | 29 Mfr. of motor vehicles, trailers |
| 30 Prz.dr.vozil in plovil | z | z | z | z | z | z | 30 Manufacture of other transport equipment |
| 31 Prz.pohištna | 106,0 | 105,9 | 105,8 | 103,2 | 103,1 | 106,3 | 31 Manufacture of furniture |
| 32 Dr.raznovrstne predelovalne dej. | 103,7 | 103,7 | 103,3 | 103,5 | 100,2 | 101,9 | 32 Other manufacturing |
| D OSKRBA Z EL. ENERGIJO, PLINOM IN PARO | 103,9 | 99,5 | 98,4 | 96,6 | 97,9 | 97,9 | D EL., GAS, STEAM, AIR COND. SUPPLY |
| 35 Oskrba z el.energijo,plinom in paro | 103,9 | 99,5 | 98,4 | 96,6 | 97,9 | 97,9 | 35 El., gas, steam, air cond. supply |
| E OSKR. Z VODO, RAV. Z ODPL., ODP., SAN. OKOLJA | 112,1 | 110,0 | 110,5 | 110,5 | 110,5 | 110,7 | E WATER SUPPLY, SEWERAGE, WASTE |
| 36 Zbiranje,prečišč.in distribucija vode | 112,1 | 110,0 | 110,5 | 110,5 | 110,5 | 110,7 | 36 Water collection, treatment and supply |

1) Podatki so objavljeni po SKD 2008. / Data are published according to SKD 2008.

z statistično zaupno / confidential

... ni podatka / not available

- ni pojava / no occurrence of event

Vir / Source: SURS / SORS



Tabela 5: Indeks cen industrijskih proizvodov pri proizvajalcih na domačem trgu, Slovenija, 2010¹⁾ (nadaljevanje)

Table 5: Output price indices of the domestic market, Slovenia, 2010¹⁾ (continued)

(ustrezni mesec preteklega leta / corresponding month of the previous year =100)

| | VII 10 VII 09 | VIII 10 VIII 09 | IX 10 IX 09 | X 10 X 09 | XI 10 XI 09 | XII 10 XII 09 | |
|--|------------------|--------------------|----------------|--------------|----------------|------------------|--|
| SKUPAJ | 102,7 | 102,9 | 102,8 | 103,1 | 103,2 | 103,5 | TOTAL |
| Dejavnosti po namenu porabe proizvodov | | | | | | | Main industrial groups |
| Energenti | 100,0 | 100,4 | 100,2 | 100,7 | 98,6 | 99,1 | Energy |
| Surovine | 105,2 | 104,8 | 104,6 | 105,0 | 106,4 | 107,0 | Intermediate goods |
| Proizvodi za investicije | 100,1 | 100,2 | 100,5 | 100,6 | 100,7 | 100,4 | Capital goods |
| Proizvodi za široko porabo | 101,0 | 101,8 | 101,6 | 101,6 | 101,6 | 101,5 | Consumer goods |
| <i>Trajni proizvodi za široko porabo</i> | 103,9 | 103,6 | 103,5 | 102,5 | 103,6 | 103,7 | <i>Durable consumer goods</i> |
| <i>Netrajni proizvodi za široko porabo</i> | 100,5 | 101,4 | 101,2 | 101,4 | 101,2 | 101,1 | <i>Non-durable consumer goods</i> |
| Po področjih in oddelkih dejavnosti | | | | | | | By sections and divisions of activities |
| B RUDARSTVO | 100,5 | 101,0 | 101,4 | 101,3 | 100,6 | 100,9 | B MINING AND QUARRYING |
| 05 Pridobivanje premoga | z | z | z | z | z | z | 05 Mining of coal and lignite |
| 06 Pridobivanje sur.nafte in zemelj.plina | ... | ... | ... | ... | ... | ... | 06 Extraction of crude petroleum, nat. gas |
| 08 Pridobivanje rudnin in kamnin | 102,0 | 102,0 | 102,0 | 102,0 | 102,0 | 102,0 | 08 Other mining and quarrying |
| C PREDELOVALNE DEJAVNOSTI | 102,9 | 103,1 | 103,0 | 103,1 | 103,8 | 104,0 | C MANUFACTURING |
| 10 Prz.živil | 99,1 | 99,4 | 100,2 | 100,4 | 100,7 | 101,3 | 10 Manufacture of food products |
| 11 Prz.pijač | 100,7 | 101,3 | 101,2 | 101,6 | 101,7 | 102,5 | 11 Manufacture of beverages |
| 12 Prz.tobačnih izd. | - | - | - | - | - | - | 12 Manufacture of tobacco products |
| 13 Prz.tekstilij | 116,4 | 115,5 | 114,9 | 115,8 | 108,3 | 101,8 | 13 Manufacture of textiles |
| 14 Prz.oblačil | 102,2 | 102,3 | 102,3 | 101,7 | 97,4 | 97,4 | 14 Manufacture of wearing apparel |
| 15 Prz.usnja,usnjениh in sorodnih izd. | 98,7 | 95,6 | 101,9 | 101,9 | 101,9 | 103,8 | 15 Mfr. of leather and related products |
| 16 Obd.,predel.lesa,izd.iz lesa.ipz.poh. | 100,4 | 101,4 | 101,4 | 101,2 | 100,7 | 100,6 | 16 Mfr. of wood, products of wood, cork |
| 17 Prz.papirja in izd.iz papirja | 107,4 | 106,7 | 105,7 | 106,2 | 107,5 | 107,3 | 17 Manufacture of paper and paper products |
| 18 Tisk.in razm.posnetih nosilcev zapisa | 90,5 | 98,4 | 93,3 | 93,0 | 97,3 | 97,7 | 18 Print. and reproduction of recorded media |
| 19 Prz.koksa in naftnih derivatov | 100,3 | 100,7 | 99,8 | 103,0 | 103,3 | 103,2 | 19 Mfr. of coke and petroleum products |
| 20 Prz.kemikalij,kemičnih izd. | 102,2 | 103,4 | 103,5 | 104,9 | 105,3 | 106,1 | 20 Mfr. of chemicals and chemical products |
| 21 Prz.farmac.surovin in preparatov | 105,3 | 105,7 | 105,7 | 105,4 | 105,4 | 105,3 | 21 Mfr. of basic pharm. products, prep. |
| 22 Prz.izd.iz gume in plastičnih mas | 103,0 | 102,7 | 103,1 | 103,6 | 103,4 | 103,9 | 22 Mfr. of rubber and plastic products |
| 23 Prz.nekovinskih mineralnih izd. | 100,7 | 101,6 | 101,3 | 101,4 | 101,8 | 101,7 | 23 Mfr. of oth. non-metallic mineral pr. |
| 24 Prz.kovin | 129,9 | 125,8 | 123,0 | 121,6 | 120,5 | 122,7 | 24 Manufacture of basic metals |
| 25 Prz.kovinskih izd.,rz.strojev in naprav | 103,1 | 103,6 | 103,6 | 105,3 | 106,4 | 105,8 | 25 Mfr. of fabricated metal products |
| 26 Prz.rač.,elektronskih,optičnih izd. | 106,6 | 102,9 | 105,8 | 105,2 | 105,1 | 103,4 | 26 Mfr. of computer, optical products |
| 27 Prz.električnih naprav | 92,5 | 92,4 | 92,1 | 91,4 | 100,8 | 100,8 | 27 Manufacture of electrical equipment |
| 28 Prz.dr.strojev in naprav | 100,4 | 99,9 | 100,1 | 100,4 | 100,4 | 100,4 | 28 Mfr. of machinery and equipment n.e.c. |
| 29 Prz.mot.voz.,prikolic in polprikolic | 97,3 | 97,8 | 98,0 | 98,5 | 98,9 | 98,9 | 29 Mfr. of motor vehicles, trailers |
| 30 Prz.dr.vozil in plovil | z | z | z | z | z | z | 30 Manufacture of other transport equipment |
| 31 Prz.pohišta | 106,2 | 106,0 | 106,4 | 104,8 | 104,8 | 105,0 | 31 Manufacture of furniture |
| 32 Dr.raznovrstne predelovalne dej. | 102,6 | 105,7 | 105,7 | 106,4 | 106,8 | 104,4 | 32 Other manufacturing |
| D OSKRBA Z EL. ENERGIJO, PLINOM IN PARO | 97,7 | 98,2 | 97,9 | 98,6 | 98,6 | 99,2 | D EL., GAS, STEAM, AIR COND. SUPPLY |
| 35 Oskrba z el.energijo,plinom in paro | 97,7 | 98,2 | 97,9 | 98,6 | 98,6 | 99,2 | 35 El., gas, steam, air cond. supply |
| E OSKR. Z VODO, RAV. Z ODPL., ODP., SAN. OKOLJA | 110,8 | 110,8 | 110,8 | 110,6 | 98,7 | 98,7 | E WATER SUPPLY, SEWERAGE, WASTE |
| 36 Zbiranje,prečišč.in distribucija vode | 110,8 | 110,8 | 110,8 | 110,6 | 98,7 | 98,7 | 36 Water collection, treatment and supply |

1) Podatki so objavljeni po SKD 2008. / Data are published according to SKD 2008.

z statistično zaupno / confidential

... ni podatka / not available

- ni pojava / no occurrence of event

Vir / Source: SURS / SORS



Tabela 6: Indeks cen industrijskih proizvodov pri proizvajalcih na tujem trgu, Slovenija, 2010¹⁾Table 6: Output price indices of the non-domestic market, Slovenia, 2010¹⁾

(ustrezni mesec preteklega leta / corresponding month of the previous year =100)

| | I 10 I 09 | II 10 II 09 | III 10 III 09 | IV 10 IV 09 | V 10 V 09 | VI 10 VI 09 | |
|--|--------------|----------------|------------------|----------------|--------------|----------------|--|
| SKUPAJ | 97,2 | 97,5 | 99,1 | 101,3 | 103,2 | 103,3 | TOTAL |
| <i>evroobmočje</i> | 97,0 | 96,9 | 99,0 | 101,3 | 103,2 | 103,1 | <i>euro area</i> |
| <i>neevroobmočje</i> | 97,6 | 98,5 | 99,2 | 101,4 | 103,2 | 103,6 | <i>non-euro area</i> |
| Dejavnosti po namenu porabe proizvodov | | | | | | | Main industrial groups |
| Energenti | 86,8 | 90,1 | 85,2 | 103,3 | 104,5 | 105,1 | Energy |
| Surovine | 96,1 | 95,7 | 99,1 | 103,3 | 106,5 | 106,5 | Intermediate goods |
| Proizvodi za investicije | 98,3 | 98,7 | 99,6 | 99,5 | 100,1 | 100,0 | Capital goods |
| Proizvodi za široko porabo | 97,9 | 99,5 | 98,8 | 100,3 | 101,6 | 102,0 | Consumer goods |
| <i>Trajni proizvodi za široko porabo</i> | 99,6 | 100,2 | 98,3 | 99,7 | 100,1 | 100,5 | <i>Durable consumer goods</i> |
| <i>Netrajni proizvodi za široko porabo</i> | 96,8 | 98,9 | 99,0 | 100,7 | 102,5 | 102,9 | <i>Non-durable consumer goods</i> |
| Po področjih in oddelkih dejavnosti | | | | | | | By sections and divisions of activities |
| B RUDARSTVO | 93,4 | 94,0 | 93,0 | 96,7 | 101,8 | 97,8 | B MINING AND QUARRYING |
| 05 Pridobivanje premoga | ... | ... | ... | ... | ... | ... | 05 Mining of coal and lignite |
| 06 Pridobivanje sur.nafte in zemelj.plina | z | z | z | z | z | z | 06 Extraction of crude petroleum, nat. gas |
| 08 Pridobivanje rudnin in kamnin | 92,3 | 91,6 | 91,9 | 93,4 | 93,4 | 93,4 | 08 Other mining and quarrying |
| C PREDELOVALNE DEJAVNOSTI | 97,2 | 97,5 | 99,1 | 101,3 | 103,2 | 103,3 | C MANUFACTURING |
| 10 Prz.živil | 99,0 | 98,8 | 100,0 | 101,2 | 100,9 | 101,3 | 10 Manufacture of food products |
| 11 Prz.pijač | 102,4 | 100,0 | 99,9 | 99,8 | 104,3 | 99,8 | 11 Manufacture of beverages |
| 12 Prz.tobačnih izd. | - | - | - | - | - | - | 12 Manufacture of tobacco products |
| 13 Prz.tekstilij | 99,4 | 101,1 | 101,5 | 101,8 | 102,7 | 103,3 | 13 Manufacture of textiles |
| 14 Prz.oblačil | 100,4 | 100,4 | 100,4 | 100,2 | 98,8 | 98,5 | 14 Manufacture of wearing apparel |
| 15 Prz.usnja,usnjenih in sorodnih izd. | 98,9 | 98,6 | 98,9 | 99,7 | 100,0 | 99,5 | 15 Mfr. of leather and related products |
| 16 Obd.,predel.lesa,izd.iz lesa ipd.rz.poh. | 101,6 | 97,6 | 99,9 | 99,9 | 100,0 | 100,0 | 16 Mfr. of wood, products of wood, cork |
| 17 Prz.papirja in izd.iz papirja | 97,3 | 97,5 | 97,8 | 98,3 | 100,5 | 101,7 | 17 Manufacture of paper and paper products |
| 18 Tisk.in razm.posnetih nosilcev zapisa | - | - | - | - | - | - | 18 Print. and reproduction of recorded media |
| 19 Prz.koksa in naftnih derivatov | z | z | z | z | z | z | 19 Mfr. of coke and petroleum products |
| 20 Prz.kemikalij,kemičnih izd. | 99,6 | 100,2 | 101,1 | 101,0 | 100,6 | 101,9 | 20 Mfr. of chemicals and chemical products |
| 21 Prz.farmac.surovin in preparatov | z | z | z | z | z | z | 21 Mfr. of basic pharm. products, prep. |
| 22 Prz.izd.iz gume in plastičnih mas | 91,8 | 92,1 | 92,6 | 98,8 | 98,9 | 98,4 | 22 Mfr. of rubber and plastic products |
| 23 Prz.nekovinskih mineralnih izd. | 102,2 | 98,1 | 99,5 | 99,4 | 99,0 | 99,0 | 23 Mfr. of oth. non-metallic mineral pr. |
| 24 Prz.kovin | 93,4 | 92,6 | 104,5 | 115,6 | 127,4 | 123,3 | 24 Manufacture of basic metals |
| 25 Prz.kovinskih izd.,rz.strojev in naprav | 95,7 | 97,7 | 99,0 | 100,7 | 103,6 | 104,1 | 25 Mfr. of fabricated metal products |
| 26 Prz.rač.,elektronskih,optičnih izd. | 98,2 | 98,6 | 99,5 | 98,7 | 100,0 | 99,6 | 26 Mfr. of computer, optical products |
| 27 Prz.električnih naprav | 99,1 | 98,9 | 97,5 | 99,6 | 100,5 | 101,9 | 27 Manufacture of electrical equipment |
| 28 Prz.dr.strojev in naprav | 97,9 | 96,8 | 97,5 | 98,6 | 98,8 | 99,2 | 28 Mfr. of machinery and equipment n.e.c. |
| 29 Prz.mot.voz.,prikolic in polprikolic | 98,8 | 99,7 | 100,7 | 99,9 | 100,6 | 100,4 | 29 Mfr. of motor vehicles, trailers |
| 30 Prz.dr.vozil in plovil | 100,0 | 103,5 | 103,5 | 103,5 | 103,5 | 103,5 | 30 Manufacture of other transport equipment |
| 31 Prz.pohištna | 98,8 | 98,8 | 98,8 | 98,8 | 98,8 | 98,8 | 31 Manufacture of furniture |
| 32 Dr.raznovrstne predelovalne dej. | 98,5 | 99,4 | 100,9 | 101,0 | 102,4 | 104,1 | 32 Other manufacturing |
| D OSKRBA Z EL. ENERGIJO, PLINOM IN PARO | ... | ... | ... | ... | ... | ... | D EL., GAS, STEAM, AIR COND. SUPPLY |
| 35 Oskrba z el.energijo,plinom in paro | ... | ... | ... | ... | ... | ... | 35 El., gas, steam, air cond. supply |
| E OSKR. Z VODO, RAV. Z ODPL., ODP., SAN. OKOLJA | ... | ... | ... | ... | ... | ... | E WATER SUPPLY, SEWERAGE, WASTE |
| 36 Zbiranje,prečišč.in distribucija vode | ... | ... | ... | ... | ... | ... | 36 Water collection, treatment and supply |

1) Podatki so objavljeni po SKD 2008. / Data are published according to SKD 2008.

... ni podatka / not available

z statistično zaupno / confidential

- ni pojava / no occurrence of event

Vir / Source: SURS / SORS



Tabela 6: Indeks cen industrijskih proizvodov pri proizvajalcih na tujem trgu, Slovenija, 2010¹⁾ (nadaljevanje)

Table 6: Output price indices of the non-domestic market, Slovenia, 2010¹⁾ (continued)

(ustrezni mesec preteklega leta / corresponding month of the previous year =100)

| | VII 10 VII 09 | VIII 10 VIII 09 | IX 10 IX 09 | X 10 X 09 | XI 10 XI 09 | XII 10 XII 09 | |
|--|------------------|--------------------|----------------|--------------|----------------|------------------|--|
| SKUPAJ | 104,2 | 104,1 | 103,6 | 103,9 | 104,5 | 104,9 | TOTAL |
| <i>evroobmočje</i> | 104,5 | 104,1 | 103,4 | 104,1 | 104,8 | 105,6 | <i>euro area</i> |
| <i>neevroobmočje</i> | 103,4 | 104,1 | 104,0 | 103,2 | 103,6 | 103,6 | <i>non-euro area</i> |
| Dejavnosti po namenu porabe proizvodov | | | | | | | Main industrial groups |
| Energenti | 107,1 | 99,5 | 106,5 | 109,6 | 115,3 | 106,6 | Energy |
| Surovine | 107,4 | 107,1 | 106,8 | 106,3 | 107,1 | 108,4 | Intermediate goods |
| Proizvodi za investicije | 101,6 | 101,4 | 100,4 | 102,2 | 102,3 | 102,2 | Capital goods |
| Proizvodi za široko porabo | 102,1 | 102,6 | 102,4 | 102,2 | 102,7 | 102,7 | Consumer goods |
| <i>Trajni proizvodi za široko porabo</i> | 101,7 | 102,3 | 101,8 | 102,1 | 102,2 | 101,9 | <i>Durable consumer goods</i> |
| <i>Netrajni proizvodi za široko porabo</i> | 102,3 | 102,8 | 102,7 | 102,3 | 103,0 | 103,2 | <i>Non-durable consumer goods</i> |
| Po področjih in oddelkih dejavnosti | | | | | | | By sections and divisions of activities |
| B RUDARSTVO | 96,2 | 96,5 | 98,9 | 101,4 | 104,3 | 105,8 | B MINING AND QUARRYING |
| 05 Pridobivanje premoga | ... | ... | ... | ... | ... | ... | 05 Mining of coal and lignite |
| 06 Pridobivanje sur.nafte in zemelj.plina | z | z | z | z | z | z | 06 Extraction of crude petroleum, nat. gas |
| 08 Pridobivanje rudnin in kamnin | 93,4 | 93,4 | 95,6 | 100,0 | 100,0 | 100,0 | 08 Other mining and quarrying |
| C PREDELOVALNE DEJAVNOSTI | 104,2 | 104,1 | 103,6 | 103,9 | 104,5 | 104,9 | C MANUFACTURING |
| 10 Prz.živil | 101,6 | 102,1 | 101,1 | 101,1 | 100,9 | 101,3 | 10 Manufacture of food products |
| 11 Prz.pijač | 99,7 | 99,7 | 99,7 | 99,6 | 99,6 | 99,6 | 11 Manufacture of beverages |
| 12 Prz.tobačnih izd. | - | - | - | - | - | - | 12 Manufacture of tobacco products |
| 13 Prz.tekstilij | 104,1 | 105,1 | 105,1 | 106,8 | 112,5 | 112,5 | 13 Manufacture of textiles |
| 14 Prz.oblačil | 98,8 | 98,8 | 98,8 | 98,8 | 98,6 | 99,3 | 14 Manufacture of wearing apparel |
| 15 Prz.usnja,usnjenih in sorodnih izd. | 99,1 | 99,5 | 99,6 | 99,2 | 99,5 | 99,1 | 15 Mfr. of leather and related products |
| 16 Obd.,predel.lesa,izd.iz lesa ipd.rz.poh. | 100,0 | 100,8 | 100,0 | 100,0 | 100,2 | 102,0 | 16 Mfr. of wood, products of wood, cork |
| 17 Prz.papirja in izd.iz papirja | 102,1 | 102,9 | 102,9 | 102,8 | 103,7 | 103,9 | 17 Manufacture of paper and paper products |
| 18 Tisk.in razm.posnetih nosilcev zapisa | - | - | - | - | - | - | 18 Print. and reproduction of recorded media |
| 19 Prz.koksa in naftnih derivatov | z | z | z | z | z | z | 19 Mfr. of coke and petroleum products |
| 20 Prz.kemikalij,kemičnih izd. | 100,4 | 101,3 | 101,4 | 102,6 | 103,2 | 103,6 | 20 Mfr. of chemicals and chemical products |
| 21 Prz.farmac.surovin in preparatov | z | z | z | z | z | z | 21 Mfr. of basic pharm. products, prep. |
| 22 Prz.izd.iz gume in plastičnih mas | 100,5 | 101,2 | 105,9 | 106,2 | 106,2 | 106,3 | 22 Mfr. of rubber and plastic products |
| 23 Prz.nekovinskih mineralnih izd. | 100,0 | 99,3 | 100,3 | 98,9 | 97,8 | 97,5 | 23 Mfr. of oth. non-metallic mineral pr. |
| 24 Prz.kovin | 126,7 | 123,8 | 117,0 | 116,1 | 118,8 | 122,3 | 24 Manufacture of basic metals |
| 25 Prz.kovinskih izd.,rz.strojev in naprav | 105,8 | 106,0 | 106,4 | 104,9 | 106,0 | 106,1 | 25 Mfr. of fabricated metal products |
| 26 Prz.rač.,elektronskih,optičnih izd. | 98,8 | 98,5 | 98,9 | 99,3 | 99,0 | 100,2 | 26 Mfr. of computer, optical products |
| 27 Prz.električnih naprav | 102,6 | 102,3 | 102,8 | 102,1 | 102,0 | 102,5 | 27 Manufacture of electrical equipment |
| 28 Prz.dr.strojev in naprav | 99,6 | 99,2 | 99,8 | 100,0 | 100,1 | 100,5 | 28 Mfr. of machinery and equipment n.e.c. |
| 29 Prz.mot.voz.,prikolic in polprikolic | 102,8 | 102,7 | 100,4 | 103,7 | 103,7 | 103,4 | 29 Mfr. of motor vehicles, trailers |
| 30 Prz.dr.vozil in plovil | 103,5 | 103,5 | 103,5 | 103,5 | 103,5 | 103,5 | 30 Manufacture of other transport equipment |
| 31 Prz.pohištna | 98,8 | 100,0 | 100,0 | 100,0 | 100,0 | 100,0 | 31 Manufacture of furniture |
| 32 Dr.raznovrstne predelovalne dej. | 103,3 | 104,5 | 103,9 | 103,4 | 103,6 | 103,3 | 32 Other manufacturing |
| D OSKRBA Z EL. ENERGIJO, PLINOM IN PARO | ... | ... | ... | ... | ... | ... | D EL., GAS, STEAM, AIR COND. SUPPLY |
| 35 Oskrba z el.energijo,plinom in paro | ... | ... | ... | ... | ... | ... | 35 El., gas, steam, air cond. supply |
| E OSKR. Z VODO, RAV. Z ODPL., ODP., SAN. OKOLJA | ... | ... | ... | ... | ... | ... | E WATER SUPPLY, SEWERAGE, WASTE |
| 36 Zbiranje,prečišč.in distribucija vode | ... | ... | ... | ... | ... | ... | 36 Water collection, treatment and supply |

1) Podatki so objavljeni po SKD 2008. / Data are published according to SKD 2008.

... ni podatka / not available

z statistično zaupno / confidential

- ni pojava / no occurrence of event

Vir / Source: SURS / SORS



Tabela 7: Skupni indeks cen industrijskih proizvodov pri proizvajalcih, Slovenija, 2010¹⁾Table 7: Output price indices, Slovenia, 2010¹⁾

(Ø 2005 =100)

| | I 10 Ø 05 | II 10 Ø 05 | III 10 Ø 05 | IV 10 Ø 05 | V 10 Ø 05 | VI 10 Ø 05 | |
|--|---------------|---------------|----------------|---------------|---------------|---------------|--|
| SKUPAJ | 108,76 | 109,16 | 109,55 | 110,26 | 111,68 | 112,02 | TOTAL |
| Dejavnosti po namenu porabe proizvodov | | | | | | | Main industrial groups |
| Energenti | 132,51 | 132,07 | 132,13 | 130,82 | 132,28 | 132,14 | Energy |
| Surovine | 109,84 | 110,71 | 111,55 | 113,20 | 115,60 | 115,91 | Intermediate goods |
| Proizvodi za investicije | 103,67 | 103,51 | 103,75 | 103,40 | 104,57 | 104,95 | Capital goods |
| Proizvodi za široko porabo | 105,02 | 105,35 | 105,28 | 105,87 | 106,11 | 106,51 | Consumer goods |
| <i>Trajni proizvodi za široko porabo</i> | 108,10 | 108,20 | 108,26 | 108,68 | 108,53 | 109,69 | <i>Durable consumer goods</i> |
| <i>Netrajni proizvodi za široko porabo</i> | 103,85 | 104,27 | 104,14 | 104,79 | 105,16 | 105,31 | <i>Non-durable consumer goods</i> |
| Po področjih in oddelkih dejavnosti | | | | | | | By sections and divisions of activities |
| B RUDARSTVO | 111,56 | 113,04 | 112,47 | 112,72 | 113,23 | 112,77 | B MINING AND QUARRYING |
| 05 Pridobivanje premoga | z | z | z | z | z | z | 05 Mining of coal and lignite |
| 06 Pridobivanje sur.nafte in zemelj.plina | z | z | z | z | z | z | 06 Extraction of crude petroleum, nat. gas |
| 08 Pridobivanje rudnin in kamnin | 116,02 | 117,82 | 117,89 | 117,89 | 117,89 | 117,89 | 08 Other mining and quarrying |
| C PREDELOVALNE DEJAVNOSTI | 106,71 | 107,14 | 107,54 | 108,39 | 109,80 | 110,18 | C MANUFACTURING |
| 10 Prz.živil | 114,97 | 115,35 | 115,21 | 115,12 | 115,01 | 115,08 | 10 Manufacture of food products |
| 11 Prz.pijač | 109,73 | 110,26 | 109,61 | 110,41 | 110,50 | 110,69 | 11 Manufacture of beverages |
| 12 Prz.tobačnih izd. | - | - | - | - | - | - | 12 Manufacture of tobacco products |
| 13 Prz.tekstilij | 109,15 | 110,07 | 110,17 | 110,74 | 111,27 | 111,75 | 13 Manufacture of textiles |
| 14 Prz.oblačil | 102,18 | 102,17 | 102,17 | 102,17 | 101,75 | 101,67 | 14 Manufacture of wearing apparel |
| 15 Prz.usnja,usnjениh in sorodnih izd. | 106,70 | 110,14 | 110,02 | 110,50 | 111,32 | 110,96 | 15 Mfr. of leather and related products |
| 16 Obd.,predel.lesa,izd.iz lesa ipd.rz.poh. | 112,61 | 113,15 | 113,15 | 113,15 | 113,15 | 113,20 | 16 Mfr. of wood, products of wood, cork |
| 17 Prz.papirja in izd.iz papirja | 110,21 | 111,16 | 111,16 | 111,48 | 112,59 | 114,34 | 17 Manufacture of paper and paper products |
| 18 Tisk.in razm.posnetih nosilcev zapisa | 92,16 | 88,83 | 89,34 | 87,39 | 89,35 | 91,82 | 18 Print. and reproduction of recorded media |
| 19 Prz.koksa in naftnih derivatov | 116,45 | 116,45 | 116,45 | 120,95 | 121,75 | 123,87 | 19 Mfr. of coke and petroleum products |
| 20 Prz.kemikalij,kemičnih izd. | 110,46 | 110,50 | 111,33 | 110,78 | 110,97 | 112,17 | 20 Mfr. of chemicals and chemical products |
| 21 Prz.farmac.surovin in preparatov | 88,53 | 89,42 | 88,99 | 91,97 | 92,62 | 92,28 | 21 Mfr. of basic pharm. products, prep. |
| 22 Prz.izd.iz gume in plastičnih mas | 116,62 | 116,60 | 117,42 | 119,51 | 120,46 | 120,23 | 22 Mfr. of rubber and plastic products |
| 23 Prz.nekovinskih mineralnih izd. | 116,92 | 117,50 | 118,10 | 117,71 | 118,66 | 118,69 | 23 Mfr. of oth. non-metallic mineral pr. |
| 24 Prz.kovin | 102,90 | 105,45 | 108,08 | 112,87 | 121,50 | 121,48 | 24 Manufacture of basic metals |
| 25 Prz.kovinskih izd.,rz.strojev in naprav | 110,12 | 110,68 | 111,00 | 112,95 | 115,59 | 115,37 | 25 Mfr. of fabricated metal products |
| 26 Prz.rač.,elektronskih,optičnih izd. | 88,41 | 89,23 | 90,68 | 89,72 | 89,79 | 90,97 | 26 Mfr. of computer, optical products |
| 27 Prz.električnih naprav | 102,71 | 102,91 | 102,92 | 103,45 | 103,75 | 104,17 | 27 Manufacture of electrical equipment |
| 28 Prz.dr.strojev in naprav | 106,92 | 106,30 | 106,53 | 106,91 | 107,31 | 107,46 | 28 Mfr. of machinery and equipment n.e.c. |
| 29 Prz.mot.voz.,prikolic in polprikolic | 102,45 | 102,13 | 102,31 | 101,55 | 102,49 | 103,10 | 29 Mfr. of motor vehicles, trailers |
| 30 Prz.dr.vozil in plovil | 114,02 | 117,71 | 117,71 | 117,71 | 117,71 | 117,71 | 30 Manufacture of other transport equipment |
| 31 Prz.pohišta | 117,06 | 116,98 | 116,93 | 116,82 | 116,80 | 118,93 | 31 Manufacture of furniture |
| 32 Dr.raznovrstne predelovalne dej. | 111,74 | 112,84 | 112,53 | 112,45 | 113,75 | 114,98 | 32 Other manufacturing |
| D OSKRBA Z EL. ENERGIJO, PLINOM IN PARO | 147,11 | 146,70 | 146,93 | 143,98 | 145,81 | 145,31 | D EL., GAS, STEAM, AIR COND. SUPPLY |
| 35 Oskrba z el.energijo,plinom in paro | 147,11 | 146,70 | 146,93 | 143,98 | 145,81 | 145,31 | 35 El., gas, steam, air cond. supply |
| E OSKR. Z VODO, RAV. Z ODPL., ODP., SAN. OKOLJA | 105,97 | 104,05 | 104,49 | 104,49 | 104,49 | 104,49 | E WATER SUPPLY, SEWERAGE, WASTE |
| 36 Zbiranje,prečišč.in distribucija vode | 105,97 | 104,05 | 104,49 | 104,49 | 104,49 | 104,49 | 36 Water collection, treatment and supply |

1) Podatki so objavljeni po SKD 2008. / Data are published according to SKD 2008.

z statistično zaupno / confidential

- ni pojava / no occurrence of event

Vir / Source: SURS / SORS



Tabela 7: Skupni indeks cen industrijskih proizvodov pri proizvajalcih, Slovenija, 2010¹⁾ (nadaljevanje)

Table 7: Output price indices, Slovenia, 2010¹⁾ (continued)

(Ø 2005 = 100)

| | VII 10 Ø 05 | VIII 10 Ø 05 | IX 10 Ø 05 | X 10 Ø 05 | XI 10 Ø 05 | XII 10 Ø 05 | Ø 2010 Ø 2005 | |
|--|----------------|-----------------|---------------|---------------|---------------|----------------|------------------|--|
| SKUPAJ | 112,24 | 112,47 | 112,52 | 112,80 | 113,03 | 113,20 | 111,47 | TOTAL |
| Dejavnosti po namenu porabe proizvodov | | | | | | | | Main industrial groups |
| Energenti | 131,72 | 131,84 | 131,51 | 131,95 | 132,60 | 132,32 | 131,99 | Energy |
| Surovine | 116,33 | 116,59 | 116,95 | 117,38 | 117,78 | 118,34 | 115,02 | Intermediate goods |
| Proizvodi za investicije | 105,44 | 105,46 | 105,00 | 105,44 | 105,31 | 104,97 | 104,62 | Capital goods |
| Proizvodi za široko porabo | 106,38 | 106,74 | 106,80 | 106,75 | 106,94 | 107,06 | 106,23 | Consumer goods |
| <i>Trajni proizvodi za široko porabo</i> | 110,43 | 110,48 | 110,35 | 110,44 | 110,58 | 110,72 | 109,54 | <i>Durable consumer goods</i> |
| <i>Netrajni proizvodi za široko porabo</i> | 104,88 | 105,35 | 105,47 | 105,38 | 105,59 | 105,69 | 104,99 | <i>Non-durable consumer goods</i> |
| Po področjih in oddelkih dejavnosti | | | | | | | | By sections and divisions of activities |
| B RUDARSTVO | 112,48 | 112,31 | 112,72 | 112,39 | 112,45 | 112,91 | 112,59 | B MINING AND QUARRYING |
| 05 Pridobivanje premoga | z | z | z | z | z | z | z | 05 Mining of coal and lignite |
| 06 Pridobivanje sur.nafte in zemelj.plina | z | z | z | z | z | z | z | 06 Extraction of crude petroleum, nat. gas |
| 08 Pridobivanje rudnin in kamnin | 117,89 | 117,89 | 117,89 | 117,89 | 117,89 | 117,89 | 117,73 | 08 Other mining and quarrying |
| C PREDELOVALNE DEJAVNOSTI | 110,43 | 110,69 | 110,74 | 111,02 | 111,27 | 111,43 | 109,61 | C MANUFACTURING |
| 10 Prz.živil | 115,21 | 115,51 | 115,53 | 115,79 | 116,03 | 116,37 | 115,43 | 10 Manufacture of food products |
| 11 Prz.pijač | 110,37 | 110,98 | 111,00 | 111,41 | 111,11 | 111,96 | 110,67 | 11 Manufacture of beverages |
| 12 Prz.tobačnih izd. | - | - | - | - | - | - | - | 12 Manufacture of tobacco products |
| 13 Prz.tekstilij | 112,39 | 112,85 | 112,70 | 114,18 | 118,38 | 118,38 | 112,67 | 13 Manufacture of textiles |
| 14 Prz.oblačil | 102,96 | 102,99 | 102,99 | 102,99 | 99,81 | 100,02 | 101,99 | 14 Manufacture of wearing apparel |
| 15 Prz.usnja,usnjenih in sorodnih izd. | 105,28 | 105,57 | 111,15 | 111,15 | 111,24 | 110,88 | 109,58 | 15 Mfr. of leather and related products |
| 16 Obd.,predel.lesa,izd.iz lesa ipr.z.poh. | 113,20 | 113,58 | 113,58 | 113,55 | 113,69 | 114,41 | 113,37 | 16 Mfr. of wood, products of wood, cork |
| 17 Prz.papirja in izd.iz papirja | 114,74 | 114,85 | 114,80 | 115,02 | 116,04 | 116,14 | 113,54 | 17 Manufacture of paper and paper products |
| 18 Tisk.in razm.posnetih nosilcev zapisa | 90,58 | 90,99 | 90,01 | 92,06 | 91,43 | 91,51 | 90,46 | 18 Print. and reproduction of recorded media |
| 19 Prz.koksa in naftnih derivatov | 122,85 | 126,22 | 124,87 | 124,97 | 131,49 | 127,27 | 122,80 | 19 Mfr. of coke and petroleum products |
| 20 Prz.kemikalij,kemičnih izd. | 112,17 | 113,29 | 113,46 | 114,31 | 115,00 | 115,41 | 112,49 | 20 Mfr. of chemicals and chemical products |
| 21 Prz.farmac.surovin in preparatov | 91,56 | 91,95 | 92,01 | 90,68 | 91,08 | 90,97 | 91,01 | 21 Mfr. of basic pharm. products, prep. |
| 22 Prz.izd.iz gume in plastičnih mas | 120,87 | 121,59 | 122,29 | 122,83 | 122,57 | 122,93 | 120,33 | 22 Mfr. of rubber and plastic products |
| 23 Prz.nekovinskih mineralnih izd. | 117,65 | 118,26 | 118,22 | 118,18 | 118,23 | 118,15 | 118,02 | 23 Mfr. of oth. non-metallic mineral pr. |
| 24 Prz.kovnin | 122,91 | 122,59 | 123,54 | 124,42 | 124,66 | 125,73 | 118,01 | 24 Manufacture of basic metals |
| 25 Prz.kovinskih izd.,rz.strojev in naprav | 115,29 | 115,19 | 115,29 | 115,56 | 116,25 | 116,61 | 114,16 | 25 Mfr. of fabricated metal products |
| 26 Prz.rač.,elektronskih,optičnih izd. | 91,30 | 90,08 | 90,40 | 90,12 | 90,45 | 89,98 | 90,09 | 26 Mfr. of computer, optical products |
| 27 Prz.električnih naprav | 104,85 | 105,08 | 104,92 | 104,83 | 104,91 | 105,05 | 104,13 | 27 Manufacture of electrical equipment |
| 28 Prz.dr.strojev in naprav | 107,47 | 107,32 | 107,86 | 107,90 | 107,89 | 107,93 | 107,32 | 28 Mfr. of machinery and equipment n.e.c. |
| 29 Prz.mot.voz.,prikolic in polprikolic | 104,48 | 104,74 | 103,45 | 104,47 | 104,14 | 103,72 | 103,25 | 29 Mfr. of motor vehicles, trailers |
| 30 Prz.dr.vozil in plovil | 117,71 | 117,71 | 117,71 | 117,71 | 117,71 | 117,71 | 117,40 | 30 Manufacture of other transport equipment |
| 31 Prz.pohišta | 118,86 | 118,74 | 118,95 | 118,63 | 118,92 | 119,04 | 118,06 | 31 Manufacture of furniture |
| 32 Dr.raznovrstne predelovalne dej. | 115,02 | 116,60 | 116,32 | 115,25 | 115,40 | 115,41 | 114,36 | 32 Other manufacturing |
| D OSKRBA Z EL. ENERGIJO, PLINOM IN PARO | 144,98 | 144,51 | 144,18 | 144,92 | 144,51 | 144,81 | 145,31 | D EL., GAS, STEAM, AIR COND. SUPPLY |
| 35 Oskrba z el.energijo,plinom in paro | 144,98 | 144,51 | 144,18 | 144,92 | 144,51 | 144,81 | 145,31 | 35 El., gas, steam, air cond. supply |
| E OSKR. Z VODO, RAV. Z ODPL., ODP., SAN. OKOLJA | 104,62 | 104,62 | 104,62 | 104,62 | 104,62 | 104,62 | 104,64 | E WATER SUPPLY, SEWERAGE, WASTE |
| 36 Zbiranje,prečišč.in distribucija vode | 104,62 | 104,62 | 104,62 | 104,62 | 104,62 | 104,62 | 104,64 | 36 Water collection, treatment and supply |

1) Podatki so objavljeni po SKD 2008. / Data are published according to SKD 2008.

z statistično zaupno / confidential

- ni pojava / no occurrence of event

Vir / Source: SURS / SORS



Tabela 8: Indeks cen industrijskih proizvodov pri proizvajalcih na domačem trgu, Slovenija, 2010¹⁾Table 8: Output price indices of the domestic market, Slovenia, 2010¹⁾

(Ø 2005 = 100)

| | I 10 Ø 05 | II 10 Ø 05 | III 10 Ø 05 | IV 10 Ø 05 | V 10 Ø 05 | VI 10 Ø 05 | |
|--|---------------|---------------|----------------|---------------|---------------|---------------|--|
| SKUPAJ | 113,72 | 114,08 | 114,58 | 114,78 | 116,19 | 116,50 | TOTAL |
| Dejavnosti po namenu porabe proizvodov | | | | | | | Main industrial groups |
| Energenti | 133,15 | 132,61 | 132,71 | 130,43 | 131,83 | 131,44 | Energy |
| Surovine | 112,59 | 113,33 | 114,45 | 115,57 | 117,80 | 118,04 | Intermediate goods |
| Proizvodi za investicije | 101,71 | 102,18 | 102,10 | 101,83 | 103,54 | 103,48 | Capital goods |
| Proizvodi za široko porabo | 110,75 | 110,76 | 110,81 | 110,71 | 110,85 | 111,58 | Consumer goods |
| <i>Trajni proizvodi za široko porabo</i> | 126,29 | 126,07 | 126,34 | 126,59 | 126,58 | 129,39 | <i>Durable consumer goods</i> |
| <i>Netrajni proizvodi za široko porabo</i> | 108,16 | 108,22 | 108,22 | 108,07 | 108,23 | 108,61 | <i>Non-durable consumer goods</i> |
| Po področjih in oddelkih dejavnosti | | | | | | | By sections and divisions of activities |
| B RUDARSTVO | 112,11 | 113,58 | 113,10 | 113,10 | 113,03 | 113,00 | B MINING AND QUARRYING |
| 05 Pridobivanje premoga | z | z | z | z | z | z | 05 Mining of coal and lignite |
| 06 Pridobivanje sur.nafte in zemelj.plina | ... | ... | ... | ... | ... | ... | 06 Extraction of crude petroleum, nat. gas |
| 08 Pridobivanje rudnin in kamnin | 118,26 | 120,28 | 120,36 | 120,36 | 120,36 | 120,36 | 08 Other mining and quarrying |
| C PREDELOVALNE DEJAVNOSTI | 110,03 | 110,44 | 110,98 | 111,43 | 112,84 | 113,22 | C MANUFACTURING |
| 10 Prz.živil | 115,65 | 116,03 | 115,88 | 115,69 | 115,56 | 115,63 | 10 Manufacture of food products |
| 11 Prz.pijač | 111,40 | 111,99 | 111,27 | 112,16 | 112,26 | 112,47 | 11 Manufacture of beverages |
| 12 Prz.tobačnih izd. | - | - | - | - | - | - | 12 Manufacture of tobacco products |
| 13 Prz.tekstilij | 126,81 | 126,08 | 125,87 | 127,57 | 127,46 | 128,93 | 13 Manufacture of textiles |
| 14 Prz.oblačil | 104,61 | 104,61 | 104,61 | 104,61 | 104,61 | 104,61 | 14 Manufacture of wearing apparel |
| 15 Prz.usnja,usnjениh in sorodnih izd. | 107,90 | 119,12 | 119,12 | 119,12 | 121,28 | 121,27 | 15 Mfr. of leather and related products |
| 16 Obd.,predel.lesa,izd.iz lesa ipd.rz.poh. | 116,06 | 116,93 | 116,93 | 116,93 | 116,93 | 117,01 | 16 Mfr. of wood, products of wood, cork |
| 17 Prz.papirja in izd.iz papirja | 115,39 | 117,21 | 117,31 | 117,57 | 117,52 | 119,91 | 17 Manufacture of paper and paper products |
| 18 Tisk.in razm.posnetih nosilcev zapisa | 94,76 | 91,33 | 91,86 | 89,85 | 91,87 | 94,41 | 18 Print. and reproduction of recorded media |
| 19 Prz.koksa in naftnih derivatov | 120,91 | 121,21 | 121,03 | 121,21 | 121,09 | 121,31 | 19 Mfr. of coke and petroleum products |
| 20 Prz.kemikalij,kemičnih izd. | 115,61 | 115,57 | 117,68 | 117,54 | 117,64 | 118,68 | 20 Mfr. of chemicals and chemical products |
| 21 Prz.farmac.surovin in preparatov | 76,98 | 76,44 | 76,45 | 76,29 | 76,29 | 75,89 | 21 Mfr. of basic pharm. products, prep. |
| 22 Prz.izd.iz gume in plastičnih mas | 109,98 | 109,90 | 111,02 | 111,54 | 112,75 | 113,05 | 22 Mfr. of rubber and plastic products |
| 23 Prz.nekovinskih mineralnih izd. | 120,22 | 121,05 | 121,57 | 121,00 | 122,53 | 122,65 | 23 Mfr. of oth. non-metallic mineral pr. |
| 24 Prz.kovnin | 108,02 | 110,14 | 113,95 | 117,30 | 128,42 | 127,77 | 24 Manufacture of basic metals |
| 25 Prz.kovinskih izd.,rz.strojev in naprav | 112,59 | 112,61 | 112,97 | 115,91 | 118,51 | 118,00 | 25 Mfr. of fabricated metal products |
| 26 Prz.rač.,elektronskih,optičnih izd. | 80,86 | 82,74 | 85,29 | 83,78 | 83,51 | 85,29 | 26 Mfr. of computer, optical products |
| 27 Prz.električnih naprav | 102,22 | 102,23 | 102,60 | 103,11 | 103,14 | 103,24 | 27 Manufacture of electrical equipment |
| 28 Prz.dr.strojev in naprav | 102,67 | 102,61 | 102,45 | 102,13 | 103,29 | 103,24 | 28 Mfr. of machinery and equipment n.e.c. |
| 29 Prz.mot.voz.,prikolic in polprikolic | 99,13 | 98,99 | 98,72 | 98,44 | 98,11 | 98,05 | 29 Mfr. of motor vehicles, trailers |
| 30 Prz.dr.vozil in plovil | z | z | z | z | z | z | 30 Manufacture of other transport equipment |
| 31 Prz.pohištna | 130,65 | 130,51 | 130,42 | 130,22 | 130,17 | 134,21 | 31 Manufacture of furniture |
| 32 Dr.raznovrstne predelovalne dej. | 127,46 | 127,84 | 127,43 | 127,83 | 127,66 | 130,41 | 32 Other manufacturing |
| D OSKRBA Z EL. ENERGIJO, PLINOM IN PARO | 147,11 | 146,70 | 146,93 | 143,98 | 145,81 | 145,31 | D EL., GAS, STEAM, AIR COND. SUPPLY |
| 35 Oskrba z el.energijo,plinom in paro | 147,11 | 146,70 | 146,93 | 143,98 | 145,81 | 145,31 | 35 El., gas, steam, air cond. supply |
| E OSKR. Z VODO, RAV. Z ODPL., ODP., SAN. OKOLJA | 105,97 | 104,05 | 104,49 | 104,49 | 104,49 | 104,49 | E WATER SUPPLY, SEWERAGE, WASTE |
| 36 Zbiranje,prečišč.in distribucija vode | 105,97 | 104,05 | 104,49 | 104,49 | 104,49 | 104,49 | 36 Water collection, treatment and supply |

1) Podatki so objavljeni po SKD 2008. / Data are published according to SKD 2008.

z statistično zaupno / confidential

... ni podatka / not available

- ni pojava / no occurrence of event

Vir / Source: SURS / SORS



Tabela 8: Indeks cen industrijskih proizvodov pri proizvajalcih na domačem trgu, Slovenija, 2010¹⁾ (nadaljevanje)

Table 8: Output price indices of the domestic market, Slovenia, 2010¹⁾ (continued)

(Ø 2005 = 100)

| | VII 10 Ø 05 | VIII 10 Ø 05 | IX 10 Ø 05 | X 10 Ø 05 | XI 10 Ø 05 | XII 10 Ø 05 | Ø 2010 Ø 2005 | |
|--|----------------|-----------------|---------------|---------------|---------------|----------------|------------------|--|
| SKUPAJ | 116,33 | 116,43 | 116,63 | 117,08 | 117,11 | 117,40 | 115,90 | TOTAL |
| Dejavnosti po namenu porabe proizvodov | | | | | | | | Main industrial groups |
| Energenti | 131,16 | 130,75 | 130,58 | 131,15 | 130,76 | 131,07 | 131,47 | Energy |
| Surovine | 118,19 | 118,18 | 118,58 | 119,33 | 119,62 | 120,19 | 117,16 | Intermediate goods |
| Proizvodi za investicije | 102,73 | 102,88 | 102,90 | 102,76 | 102,65 | 102,23 | 102,58 | Capital goods |
| Proizvodi za široko porabo | 111,30 | 111,68 | 111,79 | 112,06 | 111,93 | 112,15 | 111,36 | Consumer goods |
| <i>Trajni proizvodi za široko porabo</i> | 129,67 | 129,54 | 129,33 | 128,97 | 129,62 | 129,76 | 128,18 | <i>Durable consumer goods</i> |
| <i>Netrajni proizvodi za široko porabo</i> | 108,23 | 108,70 | 108,86 | 109,25 | 108,97 | 109,21 | 108,56 | <i>Non-durable consumer goods</i> |
| Po področjih in oddelkih dejavnosti | | | | | | | | By sections and divisions of activities |
| B RUDARSTVO | 112,84 | 112,62 | 113,05 | 112,92 | 112,65 | 112,97 | 112,91 | B MINING AND QUARRYING |
| 05 Pridobivanje premoga | z | z | z | z | z | z | z | 05 Mining of coal and lignite |
| 06 Pridobivanje sur.nafte in zemelj.plina | ... | ... | ... | ... | ... | ... | ... | 06 Extraction of crude petroleum, nat. gas |
| 08 Pridobivanje rudnin in kamnin | 120,36 | 120,36 | 120,36 | 120,36 | 120,36 | 120,36 | 120,18 | 08 Other mining and quarrying |
| C PREDELOVALNE DEJAVNOSTI | 113,06 | 113,22 | 113,45 | 113,89 | 113,96 | 114,25 | 112,56 | C MANUFACTURING |
| 10 Prz.živil | 115,84 | 116,15 | 116,15 | 116,47 | 116,71 | 117,13 | 116,07 | 10 Manufacture of food products |
| 11 Prz.pijač | 112,13 | 112,81 | 112,82 | 113,28 | 112,95 | 113,88 | 112,45 | 11 Manufacture of beverages |
| 12 Prz.tobačnih izd. | - | - | - | - | - | - | - | 12 Manufacture of tobacco products |
| 13 Prz.tekstilij | 129,34 | 128,71 | 128,19 | 129,20 | 129,13 | 129,11 | 128,03 | 13 Manufacture of textiles |
| 14 Prz.oblačil | 106,30 | 106,35 | 106,35 | 106,35 | 101,81 | 101,81 | 104,72 | 14 Manufacture of wearing apparel |
| 15 Prz.usnja,usnjenih in sorodnih izd. | 105,99 | 106,12 | 121,81 | 121,81 | 121,81 | 121,81 | 117,26 | 15 Mfr. of leather and related products |
| 16 Obd.,predel.lesa,izd.iz lesa ipr.z.poh. | 117,01 | 117,63 | 117,63 | 117,57 | 117,69 | 117,67 | 117,17 | 16 Mfr. of wood, products of wood, cork |
| 17 Prz.papirja in izd.iz papirja | 120,53 | 120,44 | 120,55 | 120,92 | 122,34 | 122,22 | 119,33 | 17 Manufacture of paper and paper products |
| 18 Tisk.in razm.posnetih nosilcev zapisa | 93,14 | 93,55 | 92,54 | 94,66 | 94,00 | 94,09 | 93,01 | 18 Print. and reproduction of recorded media |
| 19 Prz.koksa in naftnih derivatov | 121,27 | 121,68 | 120,68 | 124,48 | 124,90 | 124,76 | 122,04 | 19 Mfr. of coke and petroleum products |
| 20 Prz.kemikalij,kemičnih izd. | 118,83 | 119,80 | 120,03 | 120,92 | 122,05 | 122,36 | 118,89 | 20 Mfr. of chemicals and chemical products |
| 21 Prz.farmac.surovin in preparatov | 75,97 | 75,97 | 75,97 | 75,97 | 75,97 | 75,94 | 76,18 | 21 Mfr. of basic pharm. products, prep. |
| 22 Prz.izd.iz gume in plastičnih mas | 113,28 | 113,77 | 113,82 | 114,39 | 113,96 | 114,45 | 112,66 | 22 Mfr. of rubber and plastic products |
| 23 Prz.nekovinskih mineralnih izd. | 121,12 | 122,46 | 122,13 | 122,53 | 122,98 | 122,92 | 121,93 | 23 Mfr. of oth. non-metallic mineral pr. |
| 24 Prz.kovin | 129,18 | 127,31 | 129,41 | 130,40 | 129,22 | 131,06 | 123,52 | 24 Manufacture of basic metals |
| 25 Prz.kovinskih izd.,rz.strojev in naprav | 116,42 | 116,53 | 116,31 | 117,51 | 118,14 | 118,24 | 116,15 | 25 Mfr. of fabricated metal products |
| 26 Prz.rač.,elektronskih,optičnih izd. | 87,06 | 84,48 | 85,24 | 84,73 | 85,50 | 84,06 | 84,38 | 26 Mfr. of computer, optical products |
| 27 Prz.električnih naprav | 103,37 | 103,31 | 103,12 | 102,99 | 103,42 | 103,36 | 103,01 | 27 Manufacture of electrical equipment |
| 28 Prz.dr.strojev in naprav | 103,52 | 103,46 | 103,66 | 103,91 | 103,75 | 103,71 | 103,20 | 28 Mfr. of machinery and equipment n.e.c. |
| 29 Prz.mot.voz.,prikolic in polprikolic | 98,10 | 98,63 | 98,63 | 98,59 | 98,16 | 98,12 | 98,47 | 29 Mfr. of motor vehicles, trailers |
| 30 Prz.dr.vozil in plovil | z | z | z | z | z | z | z | 30 Manufacture of other transport equipment |
| 31 Prz.pohištna | 134,08 | 133,85 | 134,26 | 133,67 | 134,22 | 134,44 | 132,56 | 31 Manufacture of furniture |
| 32 Dr.raznovrstne predelovalne dej. | 131,19 | 135,27 | 134,98 | 132,57 | 132,67 | 132,03 | 130,61 | 32 Other manufacturing |
| D OSKRBA Z EL. ENERGIJO, PLINOM IN PARO | 144,98 | 144,51 | 144,18 | 144,92 | 144,51 | 144,81 | 145,31 | D EL., GAS, STEAM, AIR COND. SUPPLY |
| 35 Oskrba z el.energijo,plinom in paro | 144,98 | 144,51 | 144,18 | 144,92 | 144,51 | 144,81 | 145,31 | 35 El., gas, steam, air cond. supply |
| E OSKR. Z VODO, RAV. Z ODPL., ODP., SAN. OKOLJA | 104,62 | 104,62 | 104,62 | 104,62 | 104,62 | 104,62 | 104,64 | E WATER SUPPLY, SEWERAGE, WASTE |
| 36 Zbiranje,prečišč.in distribucija vode | 104,62 | 104,62 | 104,62 | 104,62 | 104,62 | 104,62 | 104,64 | 36 Water collection, treatment and supply |

1) Podatki so objavljeni po SKD 2008. / Data are published according to SKD 2008.

z statistično zaupno / confidential

... ni podatka / not available

- ni pojava / no occurrence of event

Vir / Source: SURS / SORS



Tabela 9: Indeks cen industrijskih proizvodov pri proizvajalcih na tujem trgu, Slovenija, 2010¹⁾Table 9: Output price indices of the non-domestic market, Slovenia, 2010¹⁾

(Ø 2005 = 100)

| | I 10 Ø 05 | II 10 Ø 05 | III 10 Ø 05 | IV 10 Ø 05 | V 10 Ø 05 | VI 10 Ø 05 | |
|--|---------------|---------------|----------------|---------------|---------------|---------------|--|
| SKUPAJ | 104,10 | 104,55 | 104,83 | 106,02 | 107,44 | 107,80 | TOTAL |
| <i>evroobmočje</i> | 105,03 | 105,38 | 105,80 | 106,76 | 108,48 | 108,90 | <i>euro area</i> |
| <i>neevroobmočje</i> | 102,92 | 103,61 | 103,57 | 105,25 | 106,06 | 106,29 | <i>non-euro area</i> |
| Dejavnosti po namenu porabe proizvodov | | | | | | | Main industrial groups |
| Energenti | 112,11 | 112,35 | 112,13 | 116,80 | 118,44 | 119,80 | Energy |
| Surovine | 107,30 | 108,31 | 108,87 | 111,08 | 113,65 | 114,03 | Intermediate goods |
| Proizvodi za investicije | 104,50 | 104,07 | 104,44 | 104,06 | 104,98 | 105,55 | Capital goods |
| Proizvodi za široko porabo | 98,89 | 99,57 | 99,37 | 100,70 | 101,04 | 101,10 | Consumer goods |
| <i>Trajni proizvodi za široko porabo</i> | 100,86 | 101,10 | 101,07 | 101,56 | 101,36 | 101,81 | <i>Durable consumer goods</i> |
| <i>Netrajni proizvodi za široko porabo</i> | 97,37 | 98,30 | 98,00 | 99,82 | 100,49 | 100,30 | <i>Non-durable consumer goods</i> |
| Po področjih in oddelkih dejavnosti | | | | | | | By sections and divisions of activities |
| B RUDARSTVO | 93,53 | 94,92 | 93,63 | 95,86 | 100,92 | 97,15 | B MINING AND QUARRYING |
| 05 Pridobivanje premoga | ... | ... | ... | ... | ... | ... | 05 Mining of coal and lignite |
| 06 Pridobivanje sur.nafte in zemelj.plina | z | z | z | z | z | z | 06 Extraction of crude petroleum, nat. gas |
| 08 Pridobivanje rudnin in kamnin | 92,64 | 92,64 | 92,64 | 92,64 | 92,64 | 92,64 | 08 Other mining and quarrying |
| C PREDELOVALNE DEJAVNOSTI | 104,11 | 104,56 | 104,84 | 106,03 | 107,44 | 107,81 | C MANUFACTURING |
| 10 Prz.živil | 110,63 | 110,99 | 110,94 | 111,47 | 111,50 | 111,51 | 10 Manufacture of food products |
| 11 Prz.pijač | 98,64 | 98,64 | 98,57 | 98,53 | 98,53 | 98,53 | 11 Manufacture of beverages |
| 12 Prz.tobačnih izd. | - | - | - | - | - | - | 12 Manufacture of tobacco products |
| 13 Prz.tekstilij | 100,94 | 102,66 | 102,91 | 102,93 | 103,77 | 103,77 | 13 Manufacture of textiles |
| 14 Prz.oblačil | 99,36 | 99,36 | 99,36 | 99,36 | 97,91 | 97,61 | 14 Manufacture of wearing apparel |
| 15 Prz.usnja,usnjenih in sorodnih izd. | 103,02 | 102,23 | 102,04 | 102,77 | 102,86 | 102,32 | 15 Mfr. of leather and related products |
| 16 Obd.,predel.lesa,izd.iz lesa ipd.rz.poh. | 109,63 | 109,63 | 109,63 | 109,63 | 109,64 | 109,64 | 16 Mfr. of wood, products of wood, cork |
| 17 Prz.papirja in izd.iz papirja | 105,77 | 105,96 | 105,87 | 106,25 | 108,37 | 109,55 | 17 Manufacture of paper and paper products |
| 18 Tisk.in razm.posnetih nosilcev zapisa | - | - | - | - | - | - | 18 Print. and reproduction of recorded media |
| 19 Prz.koksa in naftnih derivatov | z | z | z | z | z | z | 19 Mfr. of coke and petroleum products |
| 20 Prz.kemikalij,kemičnih izd. | 108,00 | 108,09 | 108,26 | 107,51 | 107,75 | 109,03 | 20 Mfr. of chemicals and chemical products |
| 21 Prz.farmac.surovin in preparatov | z | z | z | z | z | z | 21 Mfr. of basic pharm. products, prep. |
| 22 Prz.izd.iz gume in plastičnih mas | 121,83 | 121,87 | 122,31 | 126,30 | 126,91 | 126,01 | 22 Mfr. of rubber and plastic products |
| 23 Prz.nekovinskih mineralnih izd. | 110,80 | 110,84 | 111,62 | 111,66 | 111,28 | 111,11 | 23 Mfr. of oth. non-metallic mineral pr. |
| 24 Prz.kovin | 99,32 | 102,14 | 103,99 | 109,71 | 116,69 | 117,09 | 24 Manufacture of basic metals |
| 25 Prz.kovinskih izd.,rz.strojev in naprav | 107,83 | 109,05 | 109,33 | 110,10 | 112,79 | 112,95 | 25 Mfr. of fabricated metal products |
| 26 Prz.rač.,elektronskih,optičnih izd. | 96,60 | 96,34 | 96,66 | 96,26 | 96,68 | 97,03 | 26 Mfr. of computer, optical products |
| 27 Prz.električnih naprav | 102,72 | 102,98 | 102,87 | 103,41 | 103,81 | 104,33 | 27 Manufacture of electrical equipment |
| 28 Prz.dr.strojev in naprav | 109,16 | 108,28 | 108,70 | 109,40 | 109,45 | 109,69 | 28 Mfr. of machinery and equipment n.e.c. |
| 29 Prz.mot.voz.,prikolic in polprikolic | 103,25 | 102,88 | 103,18 | 102,29 | 103,60 | 104,42 | 29 Mfr. of motor vehicles, trailers |
| 30 Prz.dr.vozil in plovil | 99,36 | 102,79 | 102,79 | 102,79 | 102,79 | 102,79 | 30 Manufacture of other transport equipment |
| 31 Prz.pohišstva | 105,80 | 105,77 | 105,77 | 105,77 | 105,77 | 105,77 | 31 Manufacture of furniture |
| 32 Dr.raznovrstne predelovalne dej. | 107,64 | 109,04 | 108,76 | 108,49 | 110,37 | 111,05 | 32 Other manufacturing |
| D OSKRBA Z EL. ENERGIJO, PLINOM IN PARO | ... | ... | ... | ... | ... | ... | D EL., GAS, STEAM, AIR COND. SUPPLY |
| 35 Oskrba z el.energijo,plinom in paro | ... | ... | ... | ... | ... | ... | 35 El., gas, steam, air cond. supply |
| E OSKR. Z VODO, RAV. Z ODPL., ODP., SAN. OKOLJA | ... | ... | ... | ... | ... | ... | E WATER SUPPLY, SEWERAGE, WASTE |
| 36 Zbiranje,prečišč.in distribucija vode | ... | ... | ... | ... | ... | ... | 36 Water collection, treatment and supply |

1) Podatki so objavljeni po SKD 2008. / Data are published according to SKD 2008.

... ni podatka / not available

z statistično zaupno / confidential

- ni pojava / no occurrence of event

Vir / Source: SURS / SORS



Tabela 9: Indeks cen industrijskih proizvodov pri proizvajalcih na tujem trgu, Slovenija, 2010¹⁾ (nadaljevanje)

Table 9: Output price indices of the non-domestic market, Slovenia, 2010¹⁾ (continued)

(Ø 2005 =100)

| | VII 10 Ø 05 | VIII 10 Ø 05 | IX 10 Ø 05 | X 10 Ø 05 | XI 10 Ø 05 | XII 10 Ø 05 | Ø 2010 Ø 2005 | |
|--|----------------|-----------------|---------------|---------------|---------------|----------------|------------------|--|
| SKUPAJ | 108,39 | 108,74 | 108,63 | 108,77 | 109,18 | 109,25 | 107,31 | TOTAL |
| <i>evroobmočje</i> | 109,74 | 109,98 | 109,80 | 110,42 | 110,76 | 110,90 | 108,50 | <i>euro area</i> |
| <i>neevroobmočje</i> | 106,36 | 106,94 | 107,00 | 106,12 | 106,67 | 106,60 | 105,62 | <i>non-euro area</i> |
| Dejavnosti po namenu porabe proizvodov | | | | | | | | Main industrial groups |
| Energenti | 118,59 | 121,85 | 120,61 | 120,27 | 126,95 | 123,21 | 118,59 | Energy |
| Surovine | 114,73 | 115,27 | 115,59 | 115,68 | 116,20 | 116,75 | 113,12 | Intermediate goods |
| Proizvodi za investicije | 106,61 | 106,58 | 105,90 | 106,61 | 106,47 | 106,16 | 105,49 | Capital goods |
| Proizvodi za široko porabo | 101,12 | 101,47 | 101,46 | 101,07 | 101,62 | 101,62 | 100,75 | Consumer goods |
| <i>Trajni proizvodi za široko porabo</i> | 102,75 | 102,88 | 102,78 | 103,06 | 102,98 | 103,13 | 102,11 | <i>Durable consumer goods</i> |
| <i>Netrajni proizvodi za široko porabo</i> | 99,79 | 100,27 | 100,31 | 99,53 | 100,45 | 100,36 | 99,58 | <i>Non-durable consumer goods</i> |
| Po področjih in oddelkih dejavnosti | | | | | | | | By sections and divisions of activities |
| B RUDARSTVO | 95,79 | 96,12 | 96,26 | 94,31 | 97,09 | 98,64 | 96,19 | B MINING AND QUARRYING |
| 05 Pridobivanje premoga | ... | ... | ... | ... | ... | ... | ... | 05 Mining of coal and lignite |
| 06 Pridobivanje sur.nafte in zemelj.plina | z | z | z | z | z | z | z | 06 Extraction of crude petroleum, nat. gas |
| 08 Pridobivanje rudnin in kamnin | 92,64 | 92,64 | 92,64 | 92,64 | 92,64 | 92,64 | 92,64 | 08 Other mining and quarrying |
| C PREDELOVALNE DEJAVNOSTI | 108,41 | 108,75 | 108,65 | 108,79 | 109,19 | 109,26 | 107,32 | C MANUFACTURING |
| 10 Prz.živil | 111,13 | 111,40 | 111,55 | 111,48 | 111,64 | 111,53 | 111,31 | 10 Manufacture of food products |
| 11 Prz.pijač | 98,42 | 98,42 | 98,42 | 98,37 | 98,37 | 98,37 | 98,48 | 11 Manufacture of beverages |
| 12 Prz.tobačnih izd. | - | - | - | - | - | - | - | 12 Manufacture of tobacco products |
| 13 Prz.tekstilij | 104,52 | 105,52 | 105,55 | 107,26 | 113,56 | 113,56 | 105,58 | 13 Manufacture of textiles |
| 14 Prz.oblačil | 97,96 | 97,96 | 97,96 | 97,96 | 97,96 | 98,68 | 98,45 | 14 Manufacture of wearing apparel |
| 15 Prz.usnja,usnjenih in sorodnih izd. | 101,91 | 102,27 | 102,32 | 102,32 | 102,45 | 101,91 | 102,37 | 15 Mfr. of leather and related products |
| 16 Obd.,predel.lesa,izd.iz lesa ipd.rz.poh. | 109,64 | 109,65 | 109,65 | 109,65 | 109,85 | 111,78 | 109,84 | 16 Mfr. of wood, products of wood, cork |
| 17 Prz.papirja in izd.iz papirja | 109,76 | 110,05 | 109,86 | 109,94 | 110,63 | 110,92 | 108,58 | 17 Manufacture of paper and paper products |
| 18 Tisk.in razm.posnetih nosilcev zapisa | - | - | - | - | - | - | - | 18 Print. and reproduction of recorded media |
| 19 Prz.koksa in naftnih derivatov | z | z | z | z | z | z | z | 19 Mfr. of coke and petroleum products |
| 20 Prz.kemikalij,kemičnih izd. | 108,95 | 110,15 | 110,30 | 111,12 | 111,59 | 112,05 | 109,40 | 20 Mfr. of chemicals and chemical products |
| 21 Prz.farmac.surovin in preparatov | z | z | z | z | z | z | z | 21 Mfr. of basic pharm. products, prep. |
| 22 Prz.izd.iz gume in plastičnih mas | 127,15 | 128,12 | 129,63 | 130,12 | 130,07 | 130,26 | 126,72 | 22 Mfr. of rubber and plastic products |
| 23 Prz.nekovinskih mineralnih izd. | 111,16 | 110,16 | 110,75 | 109,71 | 108,87 | 108,77 | 110,56 | 23 Mfr. of oth. non-metallic mineral pr. |
| 24 Prz.kovnin | 118,54 | 119,22 | 119,42 | 120,22 | 121,39 | 121,95 | 114,14 | 24 Manufacture of basic metals |
| 25 Prz.kovinskih izd.,rz.strojev in naprav | 114,66 | 114,32 | 114,80 | 113,94 | 114,71 | 115,38 | 112,49 | 25 Mfr. of fabricated metal products |
| 26 Prz.rač.,elektronskih,optičnih izd. | 96,10 | 96,28 | 96,14 | 96,10 | 95,99 | 96,51 | 96,39 | 26 Mfr. of computer, optical products |
| 27 Prz.električnih naprav | 105,21 | 105,54 | 105,39 | 105,31 | 105,27 | 105,48 | 104,36 | 27 Manufacture of electrical equipment |
| 28 Prz.dr.strojev in naprav | 109,58 | 109,39 | 110,08 | 110,03 | 110,09 | 110,16 | 109,50 | 28 Mfr. of machinery and equipment n.e.c. |
| 29 Prz.mot.voz.,prikolic in polprikolic | 106,19 | 106,37 | 104,70 | 106,03 | 105,74 | 105,21 | 104,49 | 29 Mfr. of motor vehicles, trailers |
| 30 Prz.dr.vozil in plovil | 102,79 | 102,79 | 102,79 | 102,79 | 102,79 | 102,79 | 102,50 | 30 Manufacture of other transport equipment |
| 31 Prz.pohištna | 105,77 | 105,77 | 105,76 | 105,76 | 105,76 | 105,76 | 105,77 | 31 Manufacture of furniture |
| 32 Dr.raznovrstne predelovalne dej. | 110,81 | 111,47 | 111,18 | 110,60 | 110,77 | 111,03 | 110,10 | 32 Other manufacturing |
| D OSKRBA Z EL. ENERGIJO, PLINOM IN PARO | ... | ... | ... | ... | ... | ... | ... | D EL., GAS, STEAM, AIR COND. SUPPLY |
| 35 Oskrba z el.energijo,plinom in paro | ... | ... | ... | ... | ... | ... | ... | 35 El., gas, steam, air cond. supply |
| E OSKR. Z VODO, RAV. Z ODPL., ODP., SAN. OKOLJA | ... | ... | ... | ... | ... | ... | ... | E WATER SUPPLY, SEWERAGE, WASTE |
| 36 Zbiranje,prečišč.in distribucija vode | ... | ... | ... | ... | ... | ... | ... | 36 Water collection, treatment and supply |

1) Podatki so objavljeni po SKD 2008. / Data are published according to SKD 2008.

... ni podatka / not available

z statistično zaupno / confidential

- ni pojava / no occurrence of event

Vir / Source: SURS / SORS



Tabela 10: Letne stopnje rasti cen industrijskih proizvodov pri proizvajalcih na domačem trgu, Slovenija, evroobmočje in EU-27, 2010¹⁾Table 10: Annual growth rates of output prices of the domestic market, Slovenia, euro area and EU-27, 2010¹⁾

(ustrezni mesec preteklega leta / corresponding month of the previous year =100)

| | I 10 I 09 | II 10 II 09 | III 10 III 09 | IV 10 IV 09 | V 10 V 09 | VI 10 VI 09 | |
|---|--------------|----------------|------------------|----------------|--------------|----------------|-------------------------------|
| evroobmočje | -1,0 | -0,4 | 0,9 | 2,8 | 3,2 | 3,1 | euro area |
| Dejavnosti po namenu porabe proizvodov | | | | | | | Main industrial groups |
| Energenti | -1,5 | -0,5 | 3,1 | 8,0 | 7,4 | 6,2 | Energy |
| Surovine | -1,5 | -0,4 | 0,8 | 2,7 | 3,9 | 4,3 | Intermediate goods |
| Proizvodi za investicije | -0,6 | -0,5 | -0,3 | 0,0 | 0,3 | 0,4 | Capital goods |
| Proizvodi za široko porabo | ... | ... | ... | ... | ... | ... | Consumer goods |
| Trajni proizvodi za široko porabo | 0,5 | 0,3 | 0,3 | 0,4 | 0,7 | 0,8 | Durable consumer goods |
| Netrajni proizvodi za široko porabo | -0,8 | -0,7 | -0,6 | -0,4 | -0,2 | 0,1 | Non-durable consumer goods |
| EU-27 | 0,0 | 0,5 | 1,8 | 3,6 | 3,8 | 3,5 | EU-27 |
| Dejavnosti po namenu porabe proizvodov | | | | | | | Main industrial groups |
| Energenti | 1,4 | 2,1 | 5,5 | 9,9 | 9,0 | 7,3 | Energy |
| Surovine | -1,2 | -0,4 | 0,8 | 2,6 | 3,8 | 4,3 | Intermediate goods |
| Proizvodi za investicije | -0,3 | -0,4 | -0,2 | 0,0 | 0,4 | 0,6 | Capital goods |
| Proizvodi za široko porabo | ... | ... | ... | ... | ... | ... | Consumer goods |
| Trajni proizvodi za široko porabo | 0,8 | 0,4 | 0,4 | 0,6 | 0,8 | 1,0 | Durable consumer goods |
| Netrajni proizvodi za široko porabo | -0,3 | -0,3 | -0,3 | -0,2 | 0,1 | 0,3 | Non-durable consumer goods |
| Belgija | -0,7 | 1,8 | 5,0 | 5,8 | 6,0 | 5,8 | Belgium |
| Bolgarija | 1,8 | 2,5 | 2,8 | 5,6 | 5,8 | 5,6 | Bulgaria |
| Češka republika | -1,5 | -2,0 | -0,8 | 0,4 | 1,5 | 2,0 | Czech Republic |
| Danska | 7,6 | 7,3 | 5,5 | 6,6 | 6,8 | 4,1 | Denmark |
| Nemčija | -3,4 | -3,1 | -1,7 | 0,5 | 0,7 | 1,5 | Germany |
| Estonija | -2,6 | -1,7 | -0,6 | 0,3 | 1,9 | 2,4 | Estonia |
| Irska | 0,2 | 0,6 | 0,7 | 1,9 | 2,6 | 0,9 | Ireland |
| Grčija | 5,3 | 6,1 | 7,9 | 9,1 | 7,4 | 6,1 | Greece |
| Španija | 0,9 | 1,1 | 2,3 | 3,7 | 3,8 | 3,2 | Spain |
| Francija | 0,5 | 1,1 | 2,0 | 3,9 | 4,2 | 3,6 | France |
| Italija | -0,3 | 0,5 | 1,7 | 3,2 | 3,9 | 3,5 | Italy |
| Ciper | 0,7 | 0,8 | 2,9 | 3,7 | 5,8 | 6,0 | Cyprus |
| Latvija | -9,7 | -8,5 | -7,8 | -4,3 | -1,2 | 2,5 | Latvia |
| Litva | -5,4 | -2,4 | 0,6 | 2,5 | 3,5 | 3,8 | Lithuania |
| Luksemburg | -6,3 | -3,2 | -0,1 | 5,4 | 5,9 | 5,6 | Luxembourg |
| Madžarska | 1,5 | 0,0 | 1,2 | 5,2 | 9,1 | 9,1 | Hungary |
| Malta | 3,6 | 3,2 | 3,3 | 14,5 | 14,7 | 14,6 | Malta |
| Nizozemska | -3,4 | -1,9 | 0,7 | 4,6 | 4,5 | 4,7 | Netherlands |
| Avstrija | 1,0 | 1,4 | 2,7 | 4,4 | 5,0 | 5,0 | Austria |
| Poljska | 1,3 | 0,0 | 0,5 | 1,7 | 3,0 | 3,3 | Poland |
| Portugalska | 1,4 | 2,1 | 3,0 | 4,0 | 4,3 | 3,7 | Portugal |
| Romunija | 3,7 | 3,2 | 4,5 | 5,1 | 5,6 | 5,3 | Romania |
| Slovenija | -0,1 | 0,1 | 0,5 | 0,7 | 2,7 | 2,6 | Slovenia |
| Slovaška | -5,5 | -7,6 | -6,2 | -4,5 | -3,1 | -1,9 | Slovakia |
| Finska | 2,7 | 4,3 | 5,5 | 6,1 | 7,1 | 6,5 | Finland |
| Švedska | 2,3 | 4,1 | 2,2 | 1,9 | 2,1 | 2,4 | Sweden |
| Združeno kraljestvo | 3,7 | 3,8 | 6,1 | 7,9 | 6,8 | 5,7 | United Kingdom |

... ni podatka / not available

Vir / Source: <http://ec.europa.eu/eurostat>

Tabela 10: Letne stopnje rasti cen industrijskih proizvodov pri proizvajalcih na domačem trgu, Slovenija, evroobmočje in EU-27, 2010¹⁾ (nadaljevanje)

Table 10: Annual growth rates of output prices of the domestic market, Slovenia, euro area and EU-27, 2010¹⁾ (continued)

(ustrezni mesec preteklega leta / corresponding month of the previous year =100)

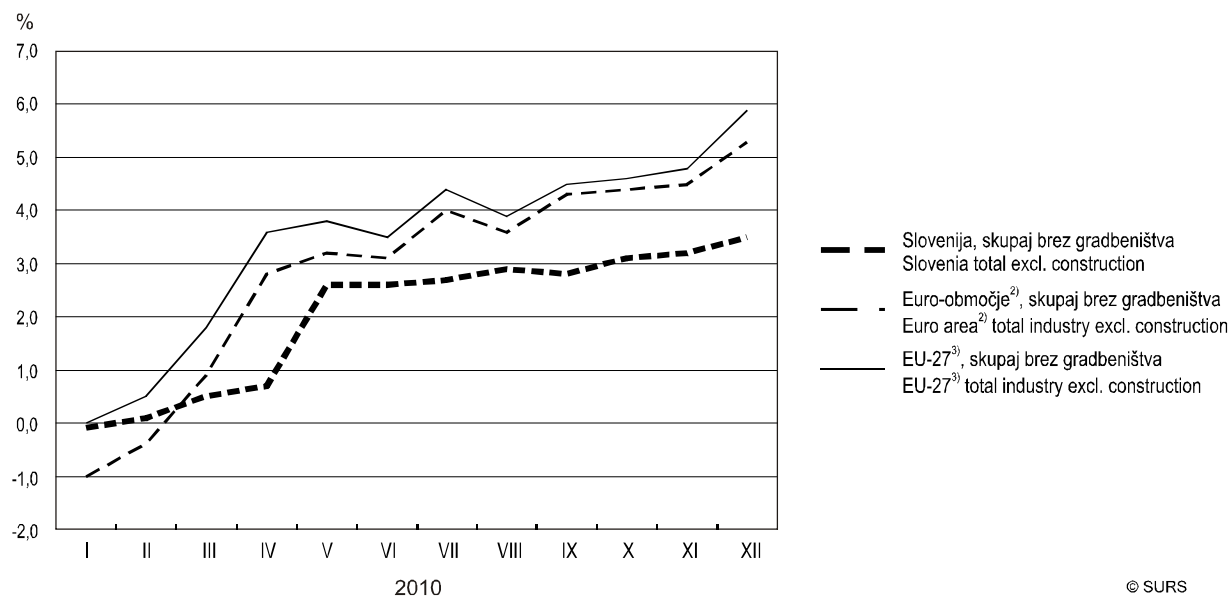
| | VII 10 VII 09 | VIII 10 VIII 09 | IX 10 IX 09 | X 10 X 09 | XI 10 XI 09 | XII 10 XII 09 | |
|---|------------------|--------------------|----------------|--------------|----------------|------------------|-------------------------------|
| evroobmočje | 4,0 | 3,6 | 4,3 | 4,4 | 4,5 | 5,3 | euro area |
| Dejavnosti po namenu porabe proizvodov | | | | | | | Main industrial groups |
| Energenti | 9,6 | 7,4 | 9,4 | 8,7 | 8,8 | 11,3 | Energy |
| Surovine | 4,5 | 4,7 | 5,1 | 5,5 | 5,8 | 6,2 | Intermediate goods |
| Proizvodi za investicije | 0,6 | 0,7 | 0,7 | 0,8 | 0,8 | 0,8 | Capital goods |
| Proizvodi za široko porabo | ... | ... | ... | ... | ... | ... | Consumer goods |
| Trajni proizvodi za široko porabo | 1,0 | 1,1 | 1,2 | 1,3 | 1,4 | 1,4 | Durable consumer goods |
| Netrajni proizvodi za široko porabo | 0,3 | 0,4 | 0,7 | 1,2 | 1,4 | 1,8 | Non-durable consumer goods |
| EU-27 | 4,4 | 3,9 | 4,5 | 4,6 | 4,8 | 5,9 | EU-27 |
| Dejavnosti po namenu porabe proizvodov | | | | | | | Main industrial groups |
| Energenti | 10,2 | 7,8 | 9,6 | 8,7 | 9,0 | 12,4 | Energy |
| Surovine | 4,5 | 4,7 | 5,1 | 5,6 | 5,8 | 6,2 | Intermediate goods |
| Proizvodi za investicije | 0,7 | 0,9 | 0,9 | 1,0 | 1,0 | 0,9 | Capital goods |
| Proizvodi za široko porabo | ... | ... | ... | ... | ... | ... | Consumer goods |
| Trajni proizvodi za široko porabo | 1,2 | 1,2 | 1,3 | 1,5 | 1,5 | 1,5 | Durable consumer goods |
| Netrajni proizvodi za široko porabo | 0,5 | 0,8 | 1,0 | 1,5 | 1,7 | 2,0 | Non-durable consumer goods |
| Belgija | 6,2 | 5,9 | 7,3 | 7,3 | 6,8 | 7,8 | Belgium |
| Bolgarija | 9,0 | 10,0 | 9,6 | 10,1 | 11,1 | 12,0 | Bulgaria |
| Češka republika | 2,4 | 1,8 | 2,5 | 2,6 | 2,7 | 3,7 | Czech Republic |
| Danska | 5,3 | 5,4 | 5,9 | 7,2 | 5,9 | 9,6 | Denmark |
| Nemčija | 3,6 | 3,2 | 3,9 | 4,1 | 4,3 | 5,1 | Germany |
| Estonija | 2,1 | 3,1 | 3,4 | 3,5 | 4,5 | 4,7 | Estonia |
| Irska | 0,1 | 1,8 | 1,9 | 1,7 | 3,0 | 2,7 | Ireland |
| Grčija | 5,4 | 4,1 | 5,2 | 4,4 | 5,4 | 6,9 | Greece |
| Španija | 3,3 | 2,7 | 3,4 | 4,1 | 4,5 | 5,3 | Spain |
| Francija | 3,9 | 3,5 | 4,3 | 4,3 | 4,5 | 5,4 | France |
| Italija | 4,2 | 3,7 | 4,2 | 4,0 | 4,0 | 4,6 | Italy |
| Ciper | 4,8 | 5,1 | 4,5 | 4,8 | 4,7 | 5,1 | Cyprus |
| Latvija | 3,8 | 4,2 | 4,6 | 4,4 | 6,2 | 5,8 | Latvia |
| Litva | 5,7 | 6,5 | 7,6 | 8,6 | 9,0 | 9,7 | Lithuania |
| Luksemburg | 2,8 | 2,7 | 1,5 | 0,9 | 1,6 | ... | Luxembourg |
| Madžarska | 9,9 | 10,4 | 9,7 | 10,0 | 10,7 | 10,9 | Hungary |
| Malta | 14,5 | 14,4 | 14,4 | 14,9 | 14,8 | 15,6 | Malta |
| Nizozemska | 6,1 | 5,8 | 6,3 | 6,2 | 6,6 | 7,6 | Netherlands |
| Avstrija | 5,5 | 4,3 | 4,5 | 4,6 | 4,7 | ... | Austria |
| Poljska | 4,8 | 5,0 | 5,7 | 5,8 | 6,1 | 7,2 | Poland |
| Portugalska | 4,2 | 3,9 | 4,3 | 4,6 | 4,5 | 5,0 | Portugal |
| Romunija | 6,2 | 6,1 | 7,2 | 6,9 | 7,4 | 8,4 | Romania |
| Slovenija | 2,7 | 2,9 | 2,8 | 3,1 | 3,2 | 3,5 | Slovenia |
| Slovaška | -0,8 | -0,4 | -0,8 | -1,1 | -1,1 | -0,8 | Slovakia |
| Finska | 7,7 | 6,5 | 8,5 | 8,1 | 7,5 | 9,7 | Finland |
| Švedska | 2,3 | 2,2 | 3,3 | 3,6 | 4,0 | 5,8 | Sweden |
| Združeno kraljestvo | 6,2 | 5,0 | 5,2 | 4,7 | 5,3 | 7,7 | United Kingdom |

... ni podatka / not available

Vir / Source: <http://ec.europa.eu/eurostat>



Grafikon 3: Letne stopnje rasti cen industrijskih proizvodov pri proizvajalcih na domačem trgu, Slovenija, evroobmočje in EU-27, 2010¹⁾
Chart 3: Annual growth rates of output price indices of the domestic market, Slovenia, euro area and EU-27, 2010¹⁾



1) Podatki so objavljeni po SKD 2008. / Data are published according to SKD 2008.

2) Evroobmočje: Belgija, Nemčija, Grčija, Španija, Francija, Irska, Italija, Luksemburg, Nizozemska, Avstrija, Portugalska, Finska, Slovenija, Ciper, Malta in Slovaška. / Euro area: Belgium, Germany, Greece, Spain, France, Ireland, Italy, Luxembourg, the Netherlands, Austria, Portugal, Finland, Slovenia, Cyprus, Malta and Slovakia.

3) EU-27: države evroobmočja, Češka republika, Danska, Estonija, Latvija, Litva, Madžarska, Poljska, Bolgarija, Romunija, Švedska in Združeno kraljestvo. / EU-27: countries in euro area, Czech Republic, Denmark, Estonia, Latvia, Lithuania, Hungary, Poland, Bulgaria, Romania, Sweden and the United Kingdom.

Vir / Source : <http://ec.europa.eu/eurostat>

Tabela 11: Skupni indeks cen industrijskih proizvodov pri proizvajalcih, Slovenija, 2001–2010¹⁾

Table 11: Output price indices, Slovenia, 2001–2010¹⁾

(predhodni mesec / previous month =100)

| | I | II | III | IV | V | VI | VII | VIII | IX | X | XI | XII |
|------|-------|-------|-------|-------|-------|-------|-------|-------|-------|-------|-------|-------|
| 2001 | 101,1 | 100,9 | 100,1 | 100,7 | 100,2 | 100,6 | 100,5 | 100,1 | 100,3 | 100,3 | 100,2 | 100,6 |
| 2002 | 100,1 | 100,7 | 100,3 | 100,2 | 100,0 | 100,2 | 100,0 | 100,3 | 100,2 | 100,2 | 100,3 | 100,3 |
| 2003 | 100,0 | 99,3 | 100,2 | 100,2 | 100,3 | 99,8 | 100,2 | 100,2 | 100,3 | 99,9 | 100,0 | 100,3 |
| 2004 | 100,3 | 100,5 | 100,3 | 100,1 | 100,7 | 100,1 | 100,1 | 100,3 | 100,6 | 100,0 | 99,9 | 100,1 |
| 2005 | 100,5 | 100,1 | 99,8 | 100,3 | 99,9 | 100,1 | 100,0 | 100,2 | 100,3 | 100,1 | 100,1 | 100,2 |
| 2006 | 100,1 | 100,4 | 100,3 | 100,1 | 100,2 | 100,4 | 100,2 | 100,1 | 100,7 | 100,3 | 100,4 | 100,3 |
| 2007 | 100,6 | 101,1 | 100,2 | 100,3 | 100,2 | 100,2 | 99,9 | 99,9 | 100,4 | 100,1 | 100,1 | 100,2 |
| 2008 | 100,6 | 101,0 | 100,1 | 100,3 | 100,5 | 101,1 | 100,4 | 100,4 | 99,8 | 99,5 | 99,3 | 99,1 |
| 2009 | 100,4 | 100,2 | 99,3 | 99,5 | 99,4 | 100,3 | 99,8 | 100,1 | 100,3 | 100,0 | 99,8 | 99,8 |
| 2010 | 100,1 | 100,4 | 100,4 | 100,7 | 101,3 | 100,3 | 100,2 | 100,2 | 100,0 | 100,3 | 100,2 | 100,2 |

1) Podatki so objavljeni po SKD 2008. / Data are published according to SKD 2008.

Vir / Source: SURS / SORS

Tabela 12: Indeks cen industrijskih proizvodov pri proizvajalcih na domačem trgu, Slovenija, 2001–2010¹⁾

Table 12: Output price indices of the domestic market, Slovenia, 2001–2010¹⁾

(predhodni mesec / previous month =100)

| | I | II | III | IV | V | VI | VII | VIII | IX | X | XI | XII |
|------|-------|-------|-------|-------|-------|-------|-------|-------|-------|-------|-------|-------|
| 2001 | 102,0 | 101,0 | 99,4 | 101,0 | 100,1 | 100,3 | 100,4 | 100,3 | 100,2 | 100,8 | 100,4 | 101,0 |
| 2002 | 100,3 | 100,6 | 100,4 | 100,4 | 100,1 | 100,2 | 100,2 | 100,2 | 100,1 | 100,3 | 100,3 | 100,6 |
| 2003 | 100,2 | 99,8 | 100,1 | 100,3 | 100,5 | 100,1 | 100,0 | 100,0 | 100,3 | 100,1 | 100,2 | 100,5 |
| 2004 | 100,5 | 101,0 | 100,3 | 100,6 | 100,7 | 100,1 | 100,3 | 100,2 | 100,5 | 100,2 | 100,1 | 100,4 |
| 2005 | 100,4 | 100,3 | 100,0 | 100,3 | 99,7 | 100,0 | 99,8 | 100,3 | 100,3 | 100,2 | 100,1 | 100,4 |
| 2006 | 99,9 | 100,6 | 100,5 | 100,3 | 100,1 | 100,3 | 100,1 | 99,8 | 100,6 | 100,1 | 100,0 | 100,6 |
| 2007 | 100,5 | 102,2 | 100,3 | 100,2 | 100,2 | 100,4 | 100,1 | 99,8 | 101,2 | 100,6 | 100,5 | 100,1 |
| 2008 | 100,7 | 101,3 | 100,4 | 100,6 | 100,2 | 100,2 | 100,5 | 100,2 | 100,2 | 100,0 | 99,5 | 99,6 |
| 2009 | 99,6 | 100,2 | 100,0 | 100,0 | 99,3 | 100,3 | 99,8 | 99,9 | 100,3 | 100,2 | 99,9 | 100,0 |
| 2010 | 100,2 | 100,3 | 100,4 | 100,2 | 101,2 | 100,3 | 99,9 | 100,1 | 100,2 | 100,4 | 100,0 | 100,2 |

1) Podatki so objavljeni po SKD 2008. / Data are published according to SKD 2008.

Vir / Source: SURS / SORS



Tabela 13: Indeks cen industrijskih proizvodov pri proizvajalcih na tujem trgu, Slovenija, 2001–2010¹⁾

Table 13: Output price indices of the non-domestic market, Slovenia, 2001-2010¹⁾ (predhodni mesec / previous month =100)

| | I | II | III | IV | V | VI | VII | VIII | IX | X | XI | XII |
|------|-------|-------|-------|-------|-------|-------|-------|-------|-------|-------|-------|-------|
| 2001 | 100,3 | 100,8 | 100,7 | 100,5 | 100,3 | 100,8 | 100,5 | 100,0 | 100,4 | 99,7 | 100,0 | 100,2 |
| 2002 | 100,0 | 100,8 | 100,2 | 100,0 | 99,9 | 100,2 | 99,9 | 100,3 | 100,3 | 100,2 | 100,3 | 100,0 |
| 2003 | 99,8 | 98,9 | 100,3 | 100,0 | 100,1 | 99,4 | 100,3 | 100,3 | 100,3 | 99,7 | 99,9 | 100,1 |
| 2004 | 100,1 | 99,9 | 100,4 | 99,7 | 100,7 | 100,0 | 100,0 | 100,3 | 100,6 | 99,8 | 99,7 | 99,7 |
| 2005 | 100,6 | 100,0 | 99,6 | 100,3 | 100,0 | 100,2 | 100,1 | 100,0 | 100,3 | 100,1 | 100,1 | 100,0 |
| 2006 | 100,2 | 100,2 | 100,1 | 100,0 | 100,2 | 100,5 | 100,2 | 100,3 | 100,7 | 100,5 | 100,7 | 100,1 |
| 2007 | 100,6 | 100,0 | 100,1 | 100,4 | 100,2 | 100,1 | 99,6 | 100,0 | 99,7 | 99,7 | 99,8 | 100,3 |
| 2008 | 100,5 | 100,8 | 99,7 | 100,0 | 100,8 | 101,9 | 100,4 | 100,6 | 99,4 | 99,1 | 99,2 | 98,7 |
| 2009 | 101,1 | 100,2 | 98,6 | 98,9 | 99,5 | 100,3 | 99,7 | 100,4 | 100,4 | 99,9 | 99,8 | 99,6 |
| 2010 | 100,0 | 100,4 | 100,3 | 101,1 | 101,3 | 100,3 | 100,6 | 100,3 | 99,9 | 100,1 | 100,4 | 100,1 |

1) Podatki so objavljeni po SKD 2008. / Data are published according to SKD 2008.

Vir / Source: SURS / SORS

Tabela 14: Skupni indeks cen industrijskih proizvodov pri proizvajalcih, Slovenija, 2001–2010¹⁾

Table 14: Output price indices, Slovenia, 2001-2010¹⁾ (december preteklega leta / December previous year =100)

| | I | II | III | IV | V | VI | VII | VIII | IX | X | XI | XII |
|------|-------|-------|-------|-------|-------|-------|-------|-------|-------|-------|-------|-------|
| 2001 | 101,1 | 102,0 | 102,1 | 102,8 | 103,0 | 103,6 | 104,1 | 104,2 | 104,5 | 104,8 | 105,0 | 105,6 |
| 2002 | 100,1 | 100,8 | 101,1 | 101,3 | 101,3 | 101,5 | 101,5 | 101,8 | 102,0 | 102,3 | 102,6 | 102,9 |
| 2003 | 100,0 | 99,3 | 99,5 | 99,7 | 100,0 | 99,8 | 99,9 | 100,1 | 100,4 | 100,3 | 100,3 | 100,6 |
| 2004 | 100,3 | 100,8 | 101,1 | 101,2 | 101,9 | 102,0 | 102,1 | 102,4 | 103,0 | 103,0 | 102,9 | 103,0 |
| 2005 | 100,5 | 100,6 | 100,4 | 100,7 | 100,6 | 100,7 | 100,6 | 100,8 | 101,1 | 101,3 | 101,3 | 101,5 |
| 2006 | 100,1 | 100,4 | 100,7 | 100,9 | 101,0 | 101,4 | 101,6 | 101,6 | 102,3 | 102,6 | 103,0 | 103,3 |
| 2007 | 100,6 | 101,7 | 101,9 | 102,2 | 102,4 | 102,7 | 102,6 | 102,4 | 102,9 | 103,1 | 103,2 | 103,4 |
| 2008 | 100,6 | 101,7 | 101,7 | 102,0 | 102,5 | 103,6 | 104,0 | 104,5 | 104,3 | 103,8 | 103,1 | 102,2 |
| 2009 | 100,4 | 100,5 | 99,9 | 99,3 | 98,7 | 99,0 | 98,7 | 98,8 | 99,2 | 99,2 | 99,0 | 98,8 |
| 2010 | 100,1 | 100,5 | 100,8 | 101,5 | 102,8 | 103,1 | 103,3 | 103,5 | 103,6 | 103,8 | 104,0 | 104,2 |

1) Podatki so objavljeni po SKD 2008. / Data are published according to SKD 2008.

Vir / Source: SURS / SORS

Tabela 15: Indeks cen industrijskih proizvodov pri proizvajalcih na domačem trgu, Slovenija, 2001–2010¹⁾

Table 15: Output price indices of the domestic market, Slovenia, 2001-2010¹⁾ (december preteklega leta / December previous year =100)

| | I | II | III | IV | V | VI | VII | VIII | IX | X | XI | XII |
|------|-------|-------|-------|-------|-------|-------|-------|-------|-------|-------|-------|-------|
| 2001 | 102,0 | 103,0 | 102,5 | 103,4 | 103,6 | 103,9 | 104,4 | 104,7 | 104,9 | 105,7 | 106,2 | 107,2 |
| 2002 | 100,3 | 100,9 | 101,3 | 101,7 | 101,8 | 102,0 | 102,2 | 102,4 | 102,5 | 102,8 | 103,1 | 103,7 |
| 2003 | 100,2 | 100,0 | 100,1 | 100,4 | 100,9 | 101,0 | 101,0 | 101,0 | 101,3 | 101,4 | 101,6 | 102,1 |
| 2004 | 100,5 | 101,5 | 101,8 | 102,4 | 103,1 | 103,2 | 103,5 | 103,7 | 104,3 | 104,5 | 104,6 | 105,0 |
| 2005 | 100,4 | 100,7 | 100,7 | 101,0 | 100,7 | 100,7 | 100,5 | 100,8 | 101,1 | 101,3 | 101,4 | 101,7 |
| 2006 | 99,9 | 100,5 | 101,0 | 101,3 | 101,4 | 101,7 | 101,8 | 101,6 | 102,3 | 102,4 | 102,4 | 103,0 |
| 2007 | 100,5 | 102,8 | 103,1 | 103,3 | 103,5 | 103,9 | 104,1 | 103,9 | 105,1 | 105,8 | 106,2 | 106,4 |
| 2008 | 100,7 | 102,0 | 102,5 | 103,1 | 103,3 | 103,5 | 104,0 | 104,2 | 104,5 | 104,4 | 103,9 | 103,5 |
| 2009 | 99,6 | 99,8 | 99,8 | 99,8 | 99,1 | 99,4 | 99,2 | 99,1 | 99,3 | 99,5 | 99,3 | 99,3 |
| 2010 | 100,2 | 100,5 | 101,0 | 101,2 | 102,4 | 102,7 | 102,5 | 102,6 | 102,8 | 103,2 | 103,2 | 103,5 |

1) Podatki so objavljeni po SKD 2008. / Data are published according to SKD 2008.

Vir / Source: SURS / SORS

Tabela 16: Indeks cen industrijskih proizvodov pri proizvajalcih na tujem trgu, Slovenija, 2001–2010¹⁾Table 16: Output price indices of the non-domestic market, Slovenia, 2001-2010¹⁾ (december preteklega leta / December previous year =100)

| | I | II | III | IV | V | VI | VII | VIII | IX | X | XI | XII |
|------|-------|-------|-------|-------|-------|-------|-------|-------|-------|-------|-------|-------|
| 2001 | 100,3 | 101,0 | 101,7 | 102,1 | 102,4 | 103,2 | 103,7 | 103,7 | 104,1 | 103,8 | 103,8 | 104,0 |
| 2002 | 100,0 | 100,8 | 101,0 | 101,0 | 100,9 | 101,0 | 100,9 | 101,2 | 101,6 | 101,8 | 102,0 | 102,1 |
| 2003 | 99,8 | 98,7 | 99,0 | 99,0 | 99,1 | 98,6 | 98,9 | 99,2 | 99,5 | 99,2 | 99,1 | 99,1 |
| 2004 | 100,1 | 100,0 | 100,5 | 100,1 | 100,8 | 100,8 | 100,8 | 101,2 | 101,8 | 101,6 | 101,4 | 101,1 |
| 2005 | 100,6 | 100,6 | 100,1 | 100,4 | 100,4 | 100,6 | 100,8 | 100,8 | 101,1 | 101,2 | 101,3 | 101,3 |
| 2006 | 100,2 | 100,4 | 100,4 | 100,4 | 100,7 | 101,2 | 101,3 | 101,7 | 102,4 | 102,9 | 103,6 | 103,7 |
| 2007 | 100,6 | 100,7 | 100,8 | 101,1 | 101,3 | 101,5 | 101,1 | 101,1 | 100,7 | 100,5 | 100,3 | 100,6 |
| 2008 | 100,5 | 101,3 | 101,0 | 101,0 | 101,8 | 103,7 | 104,1 | 104,7 | 104,1 | 103,2 | 102,3 | 101,0 |
| 2009 | 101,1 | 101,3 | 99,9 | 98,8 | 98,3 | 98,5 | 98,2 | 98,6 | 99,0 | 98,9 | 98,7 | 98,3 |
| 2010 | 100,0 | 100,4 | 100,7 | 101,8 | 103,2 | 103,5 | 104,1 | 104,4 | 104,3 | 104,5 | 104,9 | 104,9 |

1) Podatki so objavljeni po SKD 2008. / Data are published according to SKD 2008.

Vir / Source: SURS / SORS

Tabela 17: Skupni indeks cen industrijskih proizvodov pri proizvajalcih, Slovenija, 2001–2010¹⁾Table 17: Output price indices, Slovenia, 2001-2010¹⁾ (ustrezni mesec preteklega leta / corresponding month of the previous year =100)

| | I | II | III | IV | V | VI | VII | VIII | IX | X | XI | XII |
|------|-------|-------|-------|-------|-------|-------|-------|-------|-------|-------|-------|-------|
| 2001 | 108,9 | 108,7 | 108,1 | 108,3 | 107,8 | 108,1 | 107,6 | 106,5 | 105,9 | 105,2 | 105,2 | 105,6 |
| 2002 | 104,5 | 104,4 | 104,6 | 104,1 | 103,9 | 103,5 | 103,0 | 103,2 | 103,1 | 103,1 | 103,2 | 102,9 |
| 2003 | 102,8 | 101,3 | 101,2 | 101,2 | 101,5 | 101,1 | 101,2 | 101,1 | 101,2 | 100,9 | 100,6 | 100,6 |
| 2004 | 100,8 | 102,0 | 102,2 | 102,1 | 102,5 | 102,8 | 102,8 | 102,9 | 103,2 | 103,4 | 103,2 | 103,0 |
| 2005 | 103,2 | 102,9 | 102,3 | 102,5 | 101,7 | 101,7 | 101,5 | 101,4 | 101,1 | 101,2 | 101,4 | 101,5 |
| 2006 | 101,1 | 101,3 | 101,8 | 101,6 | 102,0 | 102,3 | 102,4 | 102,3 | 102,7 | 102,9 | 103,2 | 103,3 |
| 2007 | 103,9 | 104,6 | 104,5 | 104,7 | 104,8 | 104,6 | 104,4 | 104,2 | 103,9 | 103,8 | 103,5 | 103,4 |
| 2008 | 103,5 | 103,4 | 103,3 | 103,3 | 103,5 | 104,4 | 104,9 | 105,5 | 104,8 | 104,2 | 103,3 | 102,2 |
| 2009 | 101,9 | 101,1 | 100,3 | 99,5 | 98,4 | 97,6 | 97,0 | 96,7 | 97,2 | 97,6 | 98,1 | 98,8 |
| 2010 | 98,6 | 98,8 | 99,8 | 101,0 | 102,9 | 103,0 | 103,4 | 103,5 | 103,2 | 103,5 | 103,8 | 104,2 |

1) Podatki so objavljeni po SKD 2008. / Data are published according to SKD 2008.

Vir / Source: SURS / SORS

Tabela 18: Indeks cen industrijskih proizvodov pri proizvajalcih na domačem trgu, Slovenija, 2001–2010¹⁾Table 18: Output price indices of the domestic market, Slovenia, 2001-2010¹⁾

(ustrezni mesec preteklega leta / corresponding month of the previous year =100)

| | I | II | III | IV | V | VI | VII | VIII | IX | X | XI | XII |
|------|-------|-------|-------|-------|-------|-------|-------|-------|-------|-------|-------|-------|
| 2001 | 110,6 | 110,6 | 109,7 | 110,2 | 110,1 | 110,0 | 109,4 | 108,3 | 107,9 | 106,9 | 106,8 | 107,2 |
| 2002 | 105,4 | 105,0 | 106,0 | 105,4 | 105,4 | 105,2 | 105,0 | 104,9 | 104,8 | 104,2 | 104,1 | 103,7 |
| 2003 | 103,7 | 102,8 | 102,5 | 102,4 | 102,7 | 102,7 | 102,5 | 102,3 | 102,5 | 102,3 | 102,2 | 102,1 |
| 2004 | 102,3 | 103,7 | 103,9 | 104,1 | 104,3 | 104,3 | 104,6 | 104,8 | 105,1 | 105,2 | 105,1 | 105,0 |
| 2005 | 104,9 | 104,2 | 103,9 | 103,6 | 102,6 | 102,5 | 102,0 | 102,1 | 101,9 | 101,8 | 101,8 | 101,7 |
| 2006 | 101,3 | 101,6 | 102,0 | 102,0 | 102,4 | 102,7 | 103,0 | 102,5 | 102,9 | 102,8 | 102,7 | 103,0 |
| 2007 | 103,6 | 105,3 | 105,1 | 105,0 | 105,1 | 105,3 | 105,3 | 105,2 | 105,9 | 106,4 | 106,9 | 106,4 |
| 2008 | 106,5 | 105,6 | 105,8 | 106,2 | 106,1 | 105,9 | 106,3 | 106,7 | 105,7 | 105,0 | 104,0 | 103,5 |
| 2009 | 102,3 | 101,2 | 100,8 | 100,2 | 99,3 | 99,3 | 98,7 | 98,3 | 98,4 | 98,6 | 98,9 | 99,3 |
| 2010 | 99,9 | 100,1 | 100,5 | 100,7 | 102,6 | 102,6 | 102,7 | 102,9 | 102,8 | 103,1 | 103,2 | 103,5 |

1) Podatki so objavljeni po SKD 2008. / Data are published according to SKD 2008.

Vir / Source: SURS / SORS



Tabela 19: Indeks cen industrijskih proizvodov pri proizvajalcih na tujem trgu, Slovenija, 2001–2010¹⁾

Table 19: Output price indices of the non-domestic market, Slovenia, 2001-2010¹⁾

(ustrezni mesec preteklega leta / corresponding month of the previous year =100)

| | I | II | III | IV | V | VI | VII | VIII | IX | X | XI | XII |
|------|-------|-------|-------|-------|-------|-------|-------|-------|-------|-------|-------|-------|
| 2001 | 107,4 | 106,8 | 106,5 | 106,6 | 105,6 | 106,4 | 105,9 | 105,0 | 104,1 | 103,7 | 103,8 | 104,0 |
| 2002 | 103,7 | 103,7 | 103,3 | 102,8 | 102,4 | 101,8 | 101,2 | 101,5 | 101,4 | 101,9 | 102,2 | 102,1 |
| 2003 | 101,9 | 100,0 | 100,1 | 100,1 | 100,3 | 99,6 | 100,0 | 100,0 | 100,0 | 99,5 | 99,1 | 99,1 |
| 2004 | 99,4 | 100,4 | 100,6 | 100,2 | 100,8 | 101,4 | 101,1 | 101,1 | 101,4 | 101,6 | 101,4 | 101,1 |
| 2005 | 101,6 | 101,7 | 100,8 | 101,4 | 100,8 | 100,9 | 101,1 | 100,8 | 100,4 | 100,7 | 101,0 | 101,3 |
| 2006 | 100,9 | 101,1 | 101,6 | 101,3 | 101,5 | 101,8 | 101,8 | 102,2 | 102,6 | 103,0 | 103,6 | 103,7 |
| 2007 | 104,1 | 104,0 | 104,0 | 104,4 | 104,4 | 104,0 | 103,5 | 103,1 | 102,0 | 101,2 | 100,3 | 100,6 |
| 2008 | 100,6 | 101,3 | 100,9 | 100,5 | 101,1 | 102,8 | 103,6 | 104,3 | 104,0 | 103,3 | 102,7 | 101,0 |
| 2009 | 101,5 | 101,0 | 99,9 | 98,8 | 97,5 | 96,0 | 95,3 | 95,1 | 96,0 | 96,8 | 97,4 | 98,3 |
| 2010 | 97,2 | 97,5 | 99,1 | 101,3 | 103,2 | 103,3 | 104,2 | 104,1 | 103,6 | 103,9 | 104,5 | 104,9 |

1) Podatki so objavljeni po SKD 2008. / Data are published according to SKD 2008.

Vir / Source: SURS / SORS

Tabela 20: Skupni indeks cen industrijskih proizvodov pri proizvajalcih, Slovenija, 2001–2010¹⁾

Table 20: Output price indices, Slovenia, 2001-2010¹⁾

(Ø 2005 =100)

| | I | II | III | IV | V | VI | VII | VIII | IX | X | XI | XII | Ø I-XII |
|------|--------|--------|--------|--------|--------|--------|--------|--------|--------|--------|--------|--------|---------|
| 2001 | 89,09 | 89,88 | 89,94 | 90,57 | 90,75 | 91,26 | 91,67 | 91,78 | 92,07 | 92,30 | 92,50 | 93,01 | 91,24 |
| 2002 | 93,14 | 93,80 | 94,07 | 94,25 | 94,25 | 94,43 | 94,44 | 94,69 | 94,90 | 95,12 | 95,41 | 95,69 | 94,52 |
| 2003 | 95,71 | 95,06 | 95,22 | 95,40 | 95,67 | 95,47 | 95,61 | 95,76 | 96,05 | 95,94 | 95,97 | 96,24 | 95,68 |
| 2004 | 96,50 | 96,97 | 97,30 | 97,42 | 98,09 | 98,16 | 98,30 | 98,55 | 99,13 | 99,17 | 99,07 | 99,16 | 98,15 |
| 2005 | 99,64 | 99,78 | 99,58 | 99,88 | 99,74 | 99,82 | 99,80 | 99,97 | 100,26 | 100,40 | 100,48 | 100,66 | 100,00 |
| 2006 | 100,73 | 101,11 | 101,37 | 101,51 | 101,68 | 102,07 | 102,23 | 102,31 | 103,02 | 103,31 | 103,68 | 104,02 | 102,25 |
| 2007 | 104,62 | 105,77 | 105,98 | 106,29 | 106,52 | 106,79 | 106,68 | 106,56 | 107,03 | 107,19 | 107,34 | 107,59 | 106,53 |
| 2008 | 108,26 | 109,36 | 109,43 | 109,75 | 110,29 | 111,45 | 111,93 | 112,40 | 112,20 | 111,65 | 110,91 | 109,94 | 110,63 |
| 2009 | 110,34 | 110,54 | 109,79 | 109,20 | 108,50 | 108,79 | 108,52 | 108,65 | 109,02 | 109,02 | 108,85 | 108,65 | 109,16 |
| 2010 | 108,76 | 109,16 | 109,55 | 110,26 | 111,68 | 112,02 | 112,24 | 112,47 | 112,52 | 112,80 | 113,03 | 113,20 | 111,47 |

1) Podatki so objavljeni po SKD 2008. / Data are published according to SKD 2008.

Vir / Source: SURS / SORS

Tabela 21: Indeks cen industrijskih proizvodov pri proizvajalcih na domačem trgu, Slovenija, 2001–2010¹⁾

Table 21: Output price indices of the domestic market, Slovenia, 2001-2010¹⁾

(Ø 2005 =100)

| | I | II | III | IV | V | VI | VII | VIII | IX | X | XI | XII | Ø I-XII |
|------|--------|--------|--------|--------|--------|--------|--------|--------|--------|--------|--------|--------|---------|
| 2001 | 84,76 | 85,63 | 85,14 | 85,96 | 86,06 | 86,35 | 86,74 | 86,98 | 87,15 | 87,86 | 88,23 | 89,08 | 86,66 |
| 2002 | 89,34 | 89,89 | 90,23 | 90,59 | 90,70 | 90,87 | 91,04 | 91,21 | 91,33 | 91,58 | 91,88 | 92,39 | 90,92 |
| 2003 | 92,61 | 92,39 | 92,44 | 92,76 | 93,19 | 93,31 | 93,32 | 93,34 | 93,60 | 93,71 | 93,85 | 94,33 | 93,24 |
| 2004 | 94,78 | 95,76 | 96,02 | 96,59 | 97,23 | 97,34 | 97,65 | 97,82 | 98,35 | 98,59 | 98,65 | 99,09 | 97,32 |
| 2005 | 99,45 | 99,76 | 99,78 | 100,12 | 99,80 | 99,76 | 99,60 | 99,91 | 100,21 | 100,38 | 100,44 | 100,80 | 100,00 |
| 2006 | 100,72 | 101,33 | 101,80 | 102,12 | 102,20 | 102,48 | 102,63 | 102,45 | 103,11 | 103,20 | 103,18 | 103,81 | 102,42 |
| 2007 | 104,37 | 106,67 | 106,98 | 107,20 | 107,46 | 107,86 | 108,02 | 107,82 | 109,15 | 109,79 | 110,29 | 110,41 | 108,00 |
| 2008 | 111,19 | 112,64 | 113,13 | 113,79 | 114,01 | 114,24 | 114,81 | 115,05 | 115,34 | 115,28 | 114,71 | 114,22 | 114,04 |
| 2009 | 113,80 | 114,01 | 114,04 | 114,02 | 113,20 | 113,49 | 113,28 | 113,14 | 113,44 | 113,61 | 113,47 | 113,47 | 113,58 |
| 2010 | 113,72 | 114,08 | 114,58 | 114,78 | 116,19 | 116,50 | 116,33 | 116,43 | 116,63 | 117,08 | 117,11 | 117,40 | 115,90 |

1) Podatki so objavljeni po SKD 2008. / Data are published according to SKD 2008.

Vir / Source: SURS / SORS

Tabela 22: Indeks cen industrijskih proizvodov pri proizvajalcih na tujem trgu, Slovenija, 2001–2010¹⁾Table 22: Output price indices of the non-domestic market, Slovenia, 2001-2010¹⁾

(Ø 2005 =100)

| | I | II | III | IV | V | VI | VII | VIII | IX | X | XI | XII | Ø I-XII |
|------|--------|--------|--------|--------|--------|--------|--------|--------|--------|--------|--------|--------|---------|
| 2001 | 93,53 | 94,24 | 94,87 | 95,30 | 95,58 | 96,31 | 96,75 | 96,71 | 97,12 | 96,84 | 96,85 | 97,01 | 95,93 |
| 2002 | 97,00 | 97,76 | 97,96 | 97,95 | 97,84 | 98,02 | 97,87 | 98,21 | 98,52 | 98,71 | 98,99 | 99,01 | 98,15 |
| 2003 | 98,83 | 97,74 | 98,02 | 98,06 | 98,16 | 97,62 | 97,90 | 98,19 | 98,51 | 98,18 | 98,08 | 98,13 | 98,12 |
| 2004 | 98,22 | 98,16 | 98,57 | 98,23 | 98,92 | 98,96 | 98,94 | 99,28 | 99,90 | 99,75 | 99,50 | 99,23 | 98,97 |
| 2005 | 99,83 | 99,80 | 99,38 | 99,65 | 99,67 | 99,88 | 99,99 | 100,03 | 100,32 | 100,43 | 100,51 | 100,51 | 100,00 |
| 2006 | 100,73 | 100,90 | 100,96 | 100,94 | 101,18 | 101,68 | 101,84 | 102,19 | 102,92 | 103,42 | 104,16 | 104,22 | 102,10 |
| 2007 | 104,86 | 104,90 | 105,03 | 105,42 | 105,63 | 105,76 | 105,39 | 105,37 | 105,01 | 104,71 | 104,52 | 104,89 | 105,12 |
| 2008 | 105,45 | 106,25 | 105,94 | 105,94 | 106,77 | 108,77 | 109,17 | 109,85 | 109,20 | 108,20 | 107,32 | 105,92 | 107,40 |
| 2009 | 107,09 | 107,27 | 105,80 | 104,67 | 104,10 | 104,37 | 104,06 | 104,43 | 104,86 | 104,71 | 104,51 | 104,12 | 105,00 |
| 2010 | 104,10 | 104,55 | 104,83 | 106,02 | 107,44 | 107,80 | 108,39 | 108,74 | 108,63 | 108,77 | 109,18 | 109,25 | 107,31 |

1) Podatki so objavljeni po SKD 2008. / Data are published according to SKD 2008.

Vir / Source: SURS / SORS

STATISTIČNA ZNAMENJA

- ni pojava
- ... ni podatka
- z statistično zaupno

STATISTICAL SIGNS

- no occurrence of event
- ... not available
- z confidential

METODOLOŠKA POJASNILA**Vrste indeksov cen industrijskih proizvodov pri proizvajalcih in njihov namen**

Skupni indeks cen industrijskih proizvodov pri proizvajalcih je sestavljen iz dveh podindeksov, in sicer iz indeksa cen industrijskih proizvodov pri proizvajalcih na domačem trgu in iz indeksa cen industrijskih proizvodov pri proizvajalcih na tujem trgu.

Skupni indeks meri dinamiko proizvajalčevih prodajnih cen industrijskih proizvodov, ki so bili proizvedeni na ozemlju Slovenije, prodani pa na domačem in/ali na tujem trgu.

S pomočjo indeksa cen industrijskih proizvodov pri proizvajalcih na domačem trgu merimo spremembe cen industrijskih proizvodov, ki jih proizvajalci proizvajajo in prodajajo na domačem (slovenskem) tržišču.

Z indeksom cen industrijskih proizvodov pri proizvajalcih na tujem trgu spremljamo gibanje cen industrijskih proizvodov, ki jih proizvajalci prodajajo na tujem (tj. neslovenskem) tržišču.

Razvrščanje proizvodov in objavljanje podatkov

Cene industrijskih proizvodov pri proizvajalcih zbiramo po Nomenklaturi industrijskih proizvodov (NIP) ter obdelujemo in objavljamo po dejavnostih Standardne klasifikacije dejavnosti (SKD).

Od 1. 1. 2009 razvrščamo industrijske proizvode v posamezne ožje in širše dejavnosti s področja industrije (tj. v razrede, skupine, oddelke in področja) na podlagi nove različice Standardne klasifikacije dejavnosti – SKD 2008. Indekse cen omenjenih proizvodov objavljamo sedaj (po SKD 2008) na dveh ravneh členitve, in sicer na ravni področij in oddelkov. Po SKD 2002 smo jih objavljali na treh ravneh, še na ravni podpodročij; v novi različici pa te členitve ni več.

Primer členitve in označevanja dejavnosti:

| | | |
|----|-------------------------|----------|
| C | Predelovalne dejavnosti | področje |
| 10 | Proizvodnja živil | oddelek |

Skupni indeks cen industrijskih proizvodov pri proizvajalcih ter indeks cen industrijskih proizvodov pri proizvajalcih na domačem trgu zajemata področja B (Rudarstvo), C (Predelovalne dejavnosti), D (Oskrba z elektriko, plinom in paro) in E (Oskrba z vodo, ravnanje z odpadki, odpadki in

METHODOLOGICAL EXPLANATIONS**Different output price indices and their purpose**

The total output price index is composed of two subindices, i.e. the output price index on the domestic market and the output price index on the non-domestic market.

Output price indices measure changes in the level of producer prices of manufactured goods that are produced in Slovenia and sold by producers on the domestic (Slovenian) and/or non-domestic market.

Output price indices of the domestic market measure changes in the level of producer prices of manufactured goods that are produced and sold by producers on the domestic (Slovenian) market.

Output price indices of the non-domestic market measure changes in the level of producer prices of manufactured goods that are sold by producers on foreign (non-Slovenian) markets.

Classification and data publication

Output prices of manufactured goods are collected according to the Nomenclature of Industrial Products (NIP) and processed and published according to the Standard Classification of Activities (SKD).

From 1 January 2009 on manufactured goods are classified into activities from the field of industry, i.e. classes, groups, divisions, and sections, of the new Standard Classification of Activities (SKD 2008). Indices are published at two levels of SKD 2008 breakdown, i.e. by divisions and sections, while according to SKD 2002 they were published at three levels (in the new version the level of subsection no longer exists).

This is an example of the breakdown and labelling of activities:

| | | |
|----|------------------------------|----------|
| C | Manufacturing | section |
| 10 | Manufacture of food products | division |

Output price indices of manufactured goods cover sections B (Mining and quarrying), C (Manufacturing), D (Electricity, gas and steam supply) and E (Water supply, sewerage and waste). Forestry as a part of section A (Agriculture, hunting and forestry) is no longer included. Output price



sanacija okolja). V izračunu obeh omenjenih indeksov ni več vključeno gozdarstvo kot del področja A (Kmetijstvo, lov in gozdarstvo). Indeks cen industrijskih proizvodov pri proizvajalcih na tujem trgu zajema le dve področji SKD 2008, to sta B (Rudarstvo) in C (Predelovalne dejavnosti).

V indeksih cen industrijskih proizvodov pri proizvajalcih so večinoma zajeti vsi oddelki, ki spadajo v področja dejavnosti B, C, D in E po SKD 2008, razen določenih izjem:

- v področje **B Rudarstvo (prej označeno s črko C)** so vključene dejavnosti 05 Pridobivanje rjavega premoga in lignita, 06 Pridobivanje zemeljskega plina in 08 Pridobivanje rudnin in kamnin;
- v področju **C Predelovalne dejavnosti (prej črka D)** so bile uvedene bistvene spremembe pri oddelkih 22 Založništvo in tiskarstvo ter 37 Reciklaža, saj je bila večina razredov v SKD 2008 prestavljena v druga področja;
 - v področje C ni vključen oddelek 12 Proizvodnja tobaka in tobačnih izdelkov (ker je bila ta proizvodnja opuščena);
 - v področje C pri izvoznih cenah ni vključen oddelek 18 Tiskanje in razmnoževanje posnetih nosilcev zapisa
 - v področje C je vključena le dejavnost Proizvodnja naftnih derivatov (zaradi prenehanja proizvodnje pogonskih goriv in tekočih goriv za ogrevanje spremljamo v indeksu cen na domačem trgu le cene različnih strojnih olj);
- v področje **D Oskrba z električno energijo, plinom in paro (prej črka E)** nista vključeni dejavnosti Oskrba s plinskimi gorivi in Oskrba s paro in toplo vodo;
- v **novi področje E Oskrba z vodo, ravnanje z odpadki in saniranje okolja** je vključena le dejavnost Oskrba z vodo: zbiranje, prečiščevanje in distribucija vode.

Povzetek najpomembnejših razlik med staro – SKD 2002 – in novo različico klasifikacije – SKD 2008 – si lahko ogledate na http://www.stat.si/doc/klasif/revizija/Razlike_SKD2008_SKD2002.pdf. Več splošnih informacij o uvajanju nove različice klasifikacije je dostopnih na http://www.stat.si/skd_nace_2008.asp Statističnega urada RS.

Izračunavamo in objavljamo tudi še indekse cen za posebne skupine dejavnosti; ti indeksi pa kažejo dinamiko cen proizvodov glede na pretežni **namen porabe proizvodov** iz posameznih dejavnosti na ravni razreda SKD 2008. Dejavnosti se po pretežnem namenu uporabe proizvodov razvrščajo v štiri skupine in dve podskupini:

- Surovine
- Energenti
- Proizvodi za investicije
- Proizvodi za široko porabo
 - *Trajni proizvodi za široko porabo*
 - *Netrajni proizvodi za široko porabo*

V okviru **indeksa cen industrijskih proizvodov pri proizvajalcih na tujem trgu** računamo tudi dva dodatna indeksa, in sicer glede na območje prodaje:

- za **evroobmočje** (v izračun tega indeksa so zajeti vsi tisti proizvodi, ki se prodajo v državi, katerih nacionalna valuta je evro);
- za **neevroobmočje** (v izračun tega indeksa pa sodijo proizvodi, ki jih slovenski proizvajalci prodajo v državi, v katerih evro ni nacionalna valuta).

Zbiranje podatkov

Cene, ki so osnova za izračun skupnega indeksa cen industrijskih proizvodov pri proizvajalcih, zbiramo v dveh ločenih statističnih raziskovanjih:

- Cene industrijskih proizvodov pri proizvajalcih na domačem trgu (CENE-DOMA/M), s katerim mesečno spremljamo proizvajalčeve prodajne cene na domačem trgu,
- Izvozne cene industrijskih proizvodov pri proizvajalcih (CENE-IZVOZ/M), s katerim mesečno zbiramo cene industrijskih proizvodov pri proizvajalcih, vendar na tujem trgu.

indices of the non-domestic market cover only two sections of the SKD 2008: B (Mining and quarrying) and C (Manufacturing).

Output price indices cover all divisions in SKD 2008 sections B, C, D and E except:

- Section **B Mining and quarrying** – former section C – includes divisions 05 Mining of coal and lignite, 06 Extraction of crude petroleum and natural gas and 08 Other mining and quarrying,
- In section **C Manufacturing** – former section D – some significant changes were introduced regarding SKD 2002 divisions 22 Publishing and printing and 37 Recycling, which were in SKD 2008 moved to other sections,
 - Section C does not include division 12 Manufacture of tobacco products because Slovenia no longer produces tobacco products,
 - Section C in export prices does not include division 18 Printing and reproduction of recorded media
 - Section C includes only Manufacture of refined petroleum products (because motor fuels and liquid fuels for heating are no longer produced in Slovenia, the output price index of the domestic market includes only the prices of various machine oils),
- Section **D Electricity, gas, steam and air conditioning supply** – former section E – does not include Manufacture of gas and Steam and hot water supply,
- The new section **E Water supply, sewerage, waste management and remediation activities** include only Water collection, treatment and supply.

More general information about the implementation of the new version of SKD is available on the http://www.stat.si/eng/skd_nace_2008.asp of the Statistical Office of the Republic of Slovenia.

Additionally, we are publishing price indices for special groups of activities showing the dynamics of prices **by end-use of products** from individual activities at SKD class level. Activities are classified by end-use of products into four groups and two subgroups:

- Intermediate goods
- Energy
- Capital goods industries
- Consumer goods industries
 - *Durable consumer goods industries*
 - *Non-durable consumer goods industries*

Within **output price indices of the non-domestic market** two additional indices are calculated depending on the area of sale:

- Output price indices of the **euro area**, which cover all products sold by Slovene producers to euro area countries,
- Output price indices of the **non-euro area**, which cover all products sold by Slovene producers to countries outside the euro area.

Data collection

Prices which are the basis for calculating output price indices are collected with two statistical surveys:

- Output Prices of Manufactured Goods of the Domestic Market (CENE-DOMA/M), with which we monitor output prices on the domestic market,
- Output Prices of Manufactured Goods of the Non-Domestic Market (CENE-IZVOZ/M), with which we monitor output prices on the non-domestic market.



Cene industrijskih proizvodov pri proizvajalcih zbiramo mesečno pri izbranih podjetjih s področja industrije, rudarstva, oskrbe z energijo in vodo, in sicer z vprašalnikoma CENE-DOMA/M in CENE-IZVOZ/M; vprašalnike pošljemo omenjenim podjetjem v izpolnitev v začetku leta. Vprašalniki so individualni; to pomeni, da so pripravljene za vsako podjetje posebej. V vsebino vprašalnikov so zajeti reprezentativni proizvodi; te določi vsako podjetje samo in nam potem zanje mesečno sporoča cene. Pri vsakem proizvodu je navedena devetmestna šifra iz Nomenklature industrijskih proizvodov, trimestna censka šifra, osemestna šifra iz Kombinirane nomenklature (samo na vprašalnikih IZVOZ/M), kratak opis proizvoda in merska enota, za katero je navedena cena.

Podjetja vnesejo v vprašalnik cene za obdobje med 16. v preteklem mesecu in 15. v tekočem mesecu ter ga do 20. v tekočem mesecu vrnejo na Statistični urad RS. Podjetje mora za vsako spremembo cene navesti tudi vzrok oziroma kratko pojasnilo.

V letu 2010 je v izračun skupnega indeksa cen industrijskih proizvodov pri proizvajalcih zajetih 424 različnih podjetij; ta podjetja nam mesečno sporočajo cene za 2.530 proizvodov. V raziskovanje Cene industrijskih proizvodov pri proizvajalcih na domačem trgu je vključenih 347 podjetij in ta nam mesečno sporočajo cene za 1.800 proizvodov, v raziskovanje Cene industrijskih proizvodov pri proizvajalcih na tujem trgu pa je vključenih 210 podjetij s 730 proizvodi.

Izračun indeksov

1) Izračun individualnih cenovnih indeksov

Individualne indekse posameznih reprezentativnih proizvodov za vsak tekoči mesec izračunamo neposredno iz podatkov o cenah v primerjavi s cenami baznega meseca (tj. december prejšnjega leta).

$$I_{t/d} = \frac{p_t}{p_d} \times 100$$

p_t = cena določenega proizvoda v tekočem obdobju t

p_d = cena določenega proizvoda v baznem obdobju d

2) Izračun agregatnih indeksov na višjih ravneh

Iz individualnih indeksov nato s tehtano aritmetično sredino izračunamo agregatne indekse, to je indekse razredov in skupin, nadalje indekse oddelkov, področij, indekse dejavnosti po namenu porabe proizvodov in skupni indeks, po naslednji formuli:

$$I_{t/d} = \frac{\sum_{i=1}^n \frac{p_{ti}}{p_{di}} \times w_{di}}{\sum_{i=1}^n w_{di}} \times 100$$

kjer je:

$I_{t/d}$ indeks razredov, skupin, itd. oz. skupni indeks

p_{ti} cena i -tega proizvoda v tekočem mesecu

p_{di} cena i -tega proizvoda v decembru

w_{di} utež (ponder) za posamezen proizvod v decembru

n število proizvodov

Output prices of manufactured goods are collected monthly with questionnaires CENE-DOMA/M and CENE-IZVOZ/M that are sent to selected enterprises from the fields of manufacturing, mining and quarrying, energy and water supply at the beginning of the year. Each questionnaire is prepared for the enterprise individually. The questionnaires include only the representative products selected by enterprises. Each representative product has a nine-digit code from the Nomenclature of Industrial Products, a three-digit customs code, an eight-digit code from the Combined Nomenclature (only on IZVOZ/M questionnaires), a short product description and a unit of measure for which the price is stated.

Enterprises fill in prices in the questionnaires every month for the transactions during the period from the 16th of the previous month to the 15th of the current month. They are to send the questionnaire to the Statistical Office of the Republic of Slovenia by the 20th of the current month. Enterprises have to briefly comment on the change of each of the prices.

In 2010 the calculation of the output price index covered 424 enterprises which report monthly for 2,530 products. The monthly survey Output Prices on the Domestic Market covers 347 enterprises, which report prices for 1,800 products, while the monthly survey Output Prices on the Non-domestic Market covers 210 enterprises, which report prices for 730 products.

Calculation of indices

1) The calculation of individual price indices

For each current month compared to the base month (i.e. December of the previous year), individual indices of particular representative goods are calculated directly from data on prices.

$$I_{t/d} = \frac{p_t}{p_d} \times 100$$

p_t = price for certain product in the current period t

p_d = price for certain product in the base period d

2) The calculation of aggregate indices at higher levels

From individual indices we calculate with weighted arithmetic mean aggregate indices, i.e. class and group indices, division and section indices, main industrial group indices and the total index according to the following formula:

$$I_{t/d} = \frac{\sum_{i=1}^n \frac{p_{ti}}{p_{di}} \times w_{di}}{\sum_{i=1}^n w_{di}} \times 100$$

whereby:

$I_{t/d}$ index of classes, groups, etc., or the total index

p_{ti} price of product i in the current month

p_{di} price of product i in December

w_{di} weight for an individual product in December

n number of products



Vsak tako izračunan agregatni indeks (december predhodnega leta = 100) je Laspeyresov indeks fiksnega tipa, kar pomeni, da je izračunan z utežmi iz istega baznega ponderacijskega obdobja in z enakim zajemom proizvodov.

Z letom 2007 smo indekse verižno povezali na osnovi nove indeksne baze, tj. leta 2005 (povprečje 2005 = 100). Vsi indeksi so sedaj izvedeni in izračunani na osnovi povprečja 2005, in sicer na naslednje načine:

- Bazni indeks, ki nam pove, za koliko so se v povprečju spremenile cene v tekočem mesecu v primerjavi s povprečjem cen v letu 2005.

$$II\ 10 / \emptyset\ 05 = (II\ 10 / XII\ 09 \times XII\ 09 / \emptyset\ 05) \div 100$$

- Mesečni indeks, ki nam pove, za koliko so se v povprečju spremenile cene v tekočem mesecu glede na cene v preteklem mesecu.

$$II\ 10 / I\ 10 = (II\ 10 / \emptyset\ 05 \div I\ 10 / \emptyset\ 05) \times 100$$

- Kumulativni indeks, ki nam pove, za koliko so se v povprečju spremenile cene v tekočem mesecu glede na cene v decembru preteklega leta.

$$II\ 10 / XII\ 09 = (II\ 10 / \emptyset\ 05 \div XII\ 09 / \emptyset\ 05) \times 100$$

- Letni indeks, ki nam pove, za koliko so se v povprečju spremenile cene v zadnjih dvanajstih mesecih.

$$II\ 10 / II\ 09 = (II\ 10 / \emptyset\ 05 \div II\ 09 / \emptyset\ 05) \times 100$$

- Povprečni letni indeks, ki nam pove, za koliko so se v povprečju spremenile cene v zadnjih n-mesecih tekočega leta v primerjavi s cenami v enakem obdobju preteklega leta.

$$\emptyset\ (I-II\ 10) / \emptyset\ (I-II\ 09) =$$

$$((I\ 10 + II\ 10) / \emptyset\ 05 \div (I\ 09 + II\ 09) / \emptyset\ 05) \times 100$$

- Povprečni kumulativni indeks, ki nam pove, za koliko so se v povprečju spremenile cene v zadnjih n-mesecih tekočega leta v primerjavi z decembrskimi cenami preteklega leta.

$$\emptyset\ (I-II\ 10) / XII\ 09 = (I\ 10 / XII\ 09 + II\ 10 / XII\ 09) \div 2$$

Za zagotavljanje podatkov v daljših časovnih vrstah so indeksi za skupni, izvozni in domači indeks cen preračunani in objavljeni od leta 2000 dalje.

Koncept cene

Cena industrijskih proizvodov pri proizvajalcih na domačem trgu je cena, po kateri proizvajalec proda na domačem trgu največje količine svojih proizvodov, franko kraj proizvajalca. V ceno niso vključeni davek na dodano vrednost ter takse in druge dajatve, ki so vezane na ustvarjeni prihodek. V ceni so upoštevani rabati in drugi popusti, ki jih proizvajalec odobri kupcu.

Cena industrijskih proizvodov pri proizvajalcih na tujem trgu je cena, po kateri proizvajalec proda največje količine svojih proizvodov na tujem trgu, franko ladja (free on board). V ceni so upoštevani rabati in drugi popusti, ki jih proizvajalec odobri kupcu, ni pa upoštevan davek na dodano vrednost.

Podjetja vnesejo v vprašalnik ceno v valuti, v kateri se opravi dejanska transakcija. Za izračun indeksa se nato vse cene, ki niso navedene v evrih, na podlagi referenčnega tečaja Evropske centralne banke na 15. oziroma naslednji dan v mesecu preračunajo v nacionalno valuto.

Bazno cenovno obdobje

Cene baznega obdobja so osnova za primerjavo s cenami tekočega obdobja. Za bazno cenovno obdobje uporabljamo cene iz decembra predhodnega leta.

Each aggregate index (December of the previous year = 100) calculated in this way and all other indices derived from this index and calculated with weights of the weight base period and with the same coverage of products are Laspeyres' indices of fixed type.

Since January 2007 indices have been linked through the new index reference period year 2005 (2005 average = 100). All indices are now derived and calculated through the 2005 average in the following ways:

- Monthly base index shows price changes in the current month compared to the average of the year 2005.

$$II\ 10 / \emptyset\ 05 = (II\ 10 / XII\ 09 \times XII\ 09 / \emptyset\ 05) \div 100$$

- Monthly index shows price changes in the current month compared to the previous month.

$$II\ 10 / I\ 10 = (II\ 10 / \emptyset\ 05 \div I\ 10 / \emptyset\ 05) \times 100$$

- Index in the current year shows price changes in the current month compared to December of the previous year.

$$II\ 10 / XII\ 09 = (II\ 10 / \emptyset\ 05 \div XII\ 09 / \emptyset\ 05) \times 100$$

- Annual index shows price changes in the current month compared to the same month of the previous year.

$$II\ 10 / II\ 09 = (II\ 10 / \emptyset\ 05 \div II\ 09 / \emptyset\ 05) \times 100$$

- Annual average index shows price changes in the current year compared to the same period of the previous year.

$$\emptyset\ (I-II\ 10) / \emptyset\ (I-II\ 09) =$$

$$((I\ 10 + II\ 10) / \emptyset\ 05 \div (I\ 09 + II\ 09) / \emptyset\ 05) \times 100$$

- Average index in the current year shows price changes in the current year compared to December of the previous year.

$$\emptyset\ (I-II\ 10) / XII\ 09 = (I\ 10 / XII\ 09 + II\ 10 / XII\ 09) \div 2$$

To provide data in the form of longer time series, the indices for the total, non-domestic and domestic prices are recalculated and published from 2000 on.

The price concept

Output (producer) prices of manufactured goods of the domestic market are prices at which producers sell their products in largest quantities on the domestic market - Ex Works. The price does not include VAT (value added tax) and similar deductible taxes and duties directly linked to turnover. The price includes rebates and discounts which the producer approves to the buyer.

Output (producer) prices of manufactured goods of the non-domestic market are prices at which producers sell their products in largest quantities on foreign markets. The price does not include VAT (value added tax) but includes rebates and discounts which the producer approves to the buyer.

Enterprises give the price in the currency in which the transaction was conducted. For calculating the index, the prices that are not in euros are converted into the national currency on the basis of the reference exchange rate of the European Central Bank on the 15th or the next day of the month.

The base price period

Prices of the base period are the basis for a comparison with the prices of the current period. The price base period is December of the previous year.



Ponderacijski sistem

Skupni indeks cen industrijskih proizvodov pri proizvajalcih je kombinacija indeksa cen industrijskih proizvodov pri proizvajalcih za domači trg in indeksa cen industrijskih proizvodov pri proizvajalcih za tuji trg.

Ponderacijski (utežni) sistem obeh prej omenjenih indeksov je v letu 2010 oblikovan na podlagi vrednostne prodaje industrijskih proizvodov pri proizvajalcih na domačem in na tujem trgu v letu 2008.

Osnovni vir podatkov za izračun uteži je Letno statistično raziskovanje o industrijski proizvodnji (IND-L). Struktura uteži je izračunana posebej za indeks cen industrijskih proizvodov na domačem trgu in posebej za indeks cen industrijskih proizvodov na tujem trgu. Pri oblikovanju uteži so podatki o vrednosti prodaje iz IND-L preračunani na december 2009 z ustreznimi proizvajalčevimi indeksi cen december 2009 / \emptyset 2008.

Uteži se spreminjajo vsako leto.

Objavljanje rezultatov**Mesečno:**

- Indeksi cen industrijskih proizvodov pri proizvajalcih. *Prva objava*
- *Pomembnejši statistični podatki o Sloveniji*
- *Podatkovni portal SI-STAT* – <http://www.stat.si>

Letno:

- Indeksi cen industrijskih proizvodov pri proizvajalcih. *Statistične informacije*
- *Statistični letopis Republike Slovenije*
- *Slovenija v številkah*

The weighting system

The output price index is a combination of the output price index of the domestic market and the output price index of the non-domestic market.

The weighting system in 2010 is designed on the basis of the 2008 structure of sales value of manufactured goods on the domestic market and on foreign markets separately.

The basic source of data is IND-L annual statistical survey on industrial production. The structure of weights is calculated separately for the output price index of the domestic market and for the output price index of the non-domestic market. In designing the weights, IND-L sales value data are recalculated on December 2009 by producer price indices December 2009 / \emptyset 2008.

Weights are changed every year.

Data publishing**Monthly:**

- Output price indices. *First Release*
- *Some Important Statistics on Slovenia*
- *SI-STAT data portal* – <http://www.stat.si/eng/>

Annually:

- Output price indices. *Rapid Reports*
- *Statistical Yearbook of the Republic of Slovenia*
- *Slovenija in Figures*

Avtorici Milena Jankovič, Tjaša Horjak

Authors Milena Jankovič, Tjaša Horjak

Publikacija je na voljo na spletnem naslovu www.stat.si/pub.asp
Informacije daje Informacijsko središče, tel.: (01) 241 51 04
Elektronska pošta info.stat@gov.si

Access to the publication at: www.stat.si/eng/pub.asp
Information: Information Centre, phone + 386 1 241 51 04
E-mail: info.stat@gov.si