

# KRALJEVINA JUGOSLAVIJA

UPRAVA ZA ZAŠTITU



INDUSTRIJSKE SVOJINE

Klasa 44 (1).

Izdan 1 avgusta 1935.

## PATENTNI SPIS BR. 11783

Tvornica ukosnih češljeva Bondy-Morand k. d., Zagreb, Jugoslavija

Ukrasna vitica za kosu.

Prijava od 27 avgusta 1934.

Važi od 1 decembra 1934.

Predmetom je pronalaska vitica (obruč) za ukras kose. Ovakove su vitice po sebi poznate, a predmetom je ovoga pronalaska konstrukcija, koja kraj velikog elasticiteta ne dopuštava, da se vitica prelomi, a omogućuje nebrojne varijacije ukrasa i stoji čvrsto na glavi.

To se postizava tim, što se vitica sastoji iz sasvim zatvorene ili uzdužne manje ili više otvorene cijevi od tankog celuloida, u koju je uvučena metalna perna žica i eventualno ukrasna traka.

Na nacrtu prikazano je više primjera izvedbe pronalaska. Fig. 1 prikazuje pogled na viticu prema pronalasku sa sasvim zatvorenom cijevi od celuloida i bez završnih dijelova na krajevima. Fig. 1a prikazuje poprečni presjek kroz viticu prema Fig. 1 u povećanom mjerilu; Fig. 2 pogled odozgo na izrezak vitice sa na gornjoj strani otvorenom cijevi, gdje je nad umetnutom žicom umetnut i ukras; Fig. 2a prikazuje poprečni presjek kroz viticu prema Fig. 2 u povećanom mjerilu; Fig. 3 prikazuje viticu prema pronalasku sa na donjoj strani otvorenom cijevi, gdje je iznad žice uturen metalni ukras, koji se vidi kroz prozirni celuloid; Fig. 4 prikazuje viticu prema pronalasku sa dva reda i sa završnim dijelovima na krajevima.

Celuloidni sloj je vrlo tanak, a kako može biti u kojoj god boji ili kakovim god šarama, proziran ili neproziran, omogućene su nebrojene varijacije za ukras.

Najjednostavnija je vitica, od sasvim zatvorene cijevi a iz neprozirnog celuloida, u koju je uturena perna žica b, po kojoj cijev dobiva takav oblik, da se dobro prilagne na kosu glave. (Fig. 1, Fig. 1a).

Kod izvedbe prema Fig. 2 može se uzeti proziran ili neproziran celuloid, jer je cijev a na gornjoj strani otvorena i kroz taj otvor vidi se ukras c, koji je pretpostavno od metala, a postavljen je iznad perne žice b. Kod izvedbe prema Fig. 3 može se uzeti samo svjetao, proziran celuloid a, jer je tu ukras b pokriven vanjskom zatvorenom stranom cijevi.

Vitice mogu biti razne širine, sa sasvim okruglim poprečnim presjekom ili više ili manje plosnatim, a mogu biti spojene po dvije ili više njih bilo jednake, bilo razne duljine (Fig. 4).

Na krajevima mogu imati završne dijelove d u raznim oblicima i veličinama i sa raznim ukrasima, a mogu biti i bez takovih.

### Patentni zahtev:

Ukrasna vitica za kosu, naznačena tim, da se sastoji iz tanke sasvim zatvorene ili na jednoj strani otvorene cijevi (a) od tankog celuloida, u koju je uturena perna žica (b) i eventualno ukrasna traka (c), te koja može biti na krajevima providjena završnim glavicama (d).



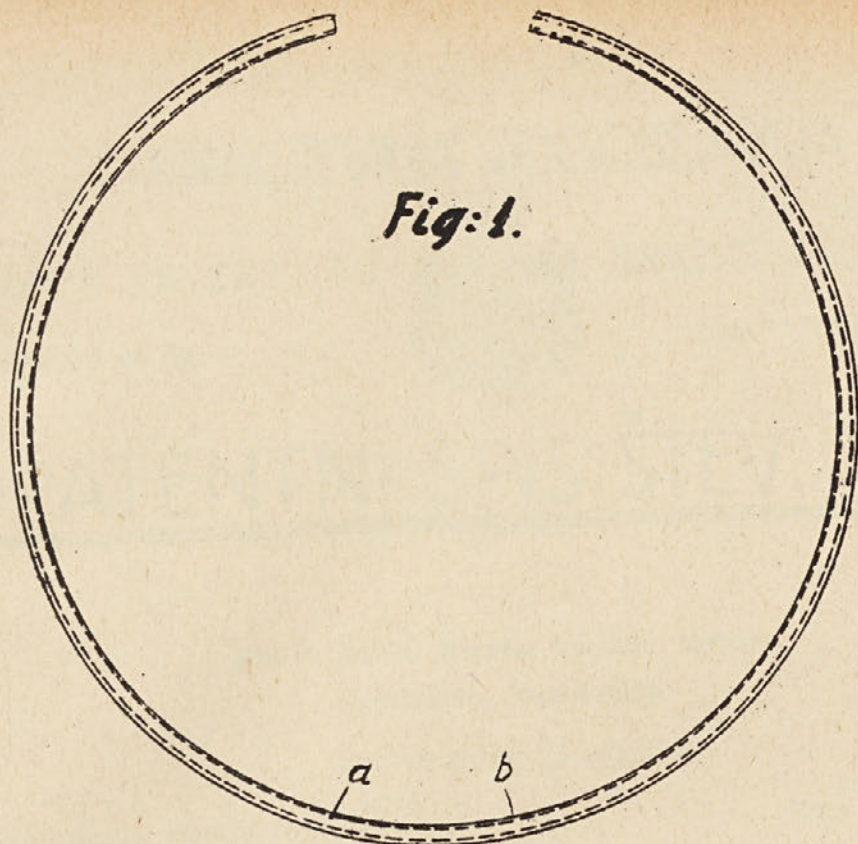


Fig: 1.

Fig: 1a.



Fig: 2.

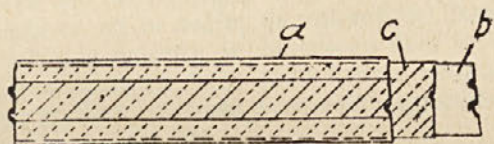


Fig: 3.




Fig: 2a.



Fig: 3a.

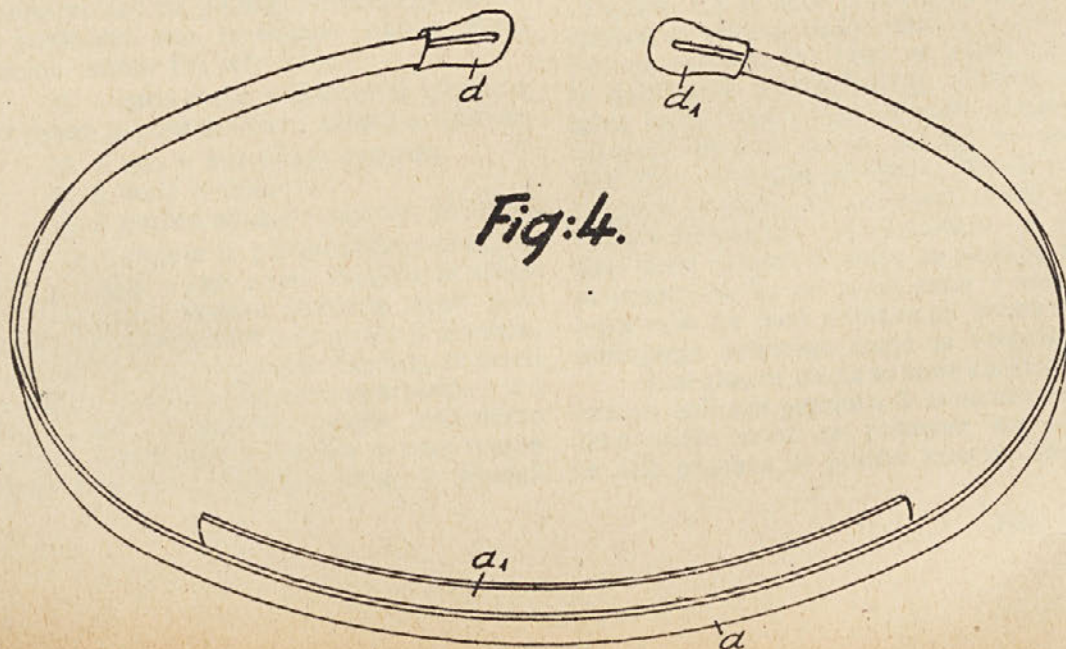


Fig: 4.

