

ZVEZNI STATISTIČNI URAD FEDERATIVNE LJUDSKE REPUBLIKE JUGOSLAVIJE
STATISTIČNI URAD LJUDSKE REPUBLIKE SLOVENIJE

Demografska statistika

Zvezek 2/G

SOCIALNA STRUKTURA SLOVENIJE

ocena po stanju na dan 15. septembra 1948.

Grafični del

ZAVOD ZA STATISTIKO IN EVIDENCO
LR SLOVENIJE
DOKUMENTACIJSKI ARHIV

Inventarna številka: D 137 b
Arhivska označba: 2105

Publikacija je bila
razmnožena v 31.
izvodih
Priljučni izvod ima
št. 9

Ljubljana, januarja 1949.

ZVEZNI STATISTIČNI URAD FEDERATIVNE LJUDSKE REPUBLIKE JUGOSLAVIJE
STATISTIČNI URAD LJUDSKE REPUBLIKE SLOVENIJE

Demografske statistike
Zvezek 8/6

SOCIALNA STRUKTURA SLOVENIJE

ocena po stanju na dan 15. septembra 1948.

Grafični del

Ljubljana, januar 1949.

VSEBINA

	Stran		Stran
Uvod	1	7. Delež prebivalstva, ki živi od gradenj	8
1. Struktura prebivalstva v LRS po gospodar- skih panogah in sektorjih lastništva . .	2	8. Delež prebivalstva, ki živi od gospodar- stva	9
2. Struktura prebivalstva v LRS po sektorjih lastništva, po gospodarskih panogah in sa- poslitvi	3	9. Delež prebivalstva, ki živi od obrti .	10
3. Delež zaposlenih v posameznih gospodarskih panogah po okrajih v L R S	4	10. Delež prebivalstva, ki živi od trgovine	11
4. Delež prebivalstva v socialističnem sek- torju v L R S po okrajih	5	11. Delež prebivalstva, ki živi od gostin- stva	12
5. Delež prebivalstva, ki živi od rudarstva	6	12. Delež prebivalstva, ki živi od prometa	13
6. Delež prebivalstva, ki živi od industri- je	7	13. Delež prebivalstva, ki živi od javne službe	14
		14. Delež prebivalstva, ki živi od kmetij- stva	15

UVOD.

V tej publikaciji je grafično obdelanih nekaj najvažnejših podatkov ocene socialne strukture prebivalstva Ljudske republike Slovenije, ki jo je izvršil Statistični urad L R Slovenije s pomočjo svojih uradov pri okrajnih ljudskih odborih po stanju 15. septembra 1948. Številčni rezultati in analize so bili objavljeni v posebni publikaciji.

K posameznim grafikonem in kartogramom dajemo naslednja kratka pojasnila:

Prvi grafikon (str.2) nam kaže v vodoravni smeri procentualni delež prebivalstva v L R S, ki živi od posameznih gospodarskih panog, v navpični smeri pa procentualni delež prebivalstva po sektorjih lastništva.

Drugi grafikon (str.3) je sestavljen iz dveh delov. Spodnji del predstavlja delež prebivalstva v socialističnem sektorju, zgornji pa delež prebivalstva v privatnem sektorju in to gle-

de na skupno število prebivalstva v L R S. Oba dela nam kažeta v vodoravni smeri nepet procentualni delež prebivalstva po gospodarskih panogah, v navpični smeri pa procentualni delež prebivalstva po zaposlitvi (aktivni, vsdrievani). Gospodarske panoge, ki še niso v celoti v sklopu socialističnega gospodarstva se pojavljajo torej v obeh delih, spodnjem in zgornjem (gospodarstvo, obrt, gostinstvo, kmetijstvo).

Tretji grafični prikaz (str. 4) predstavlja procentualni delež zaposlenih v glavnih grupah gospodarskih panog v okviru okraja (okraj = 100 %).

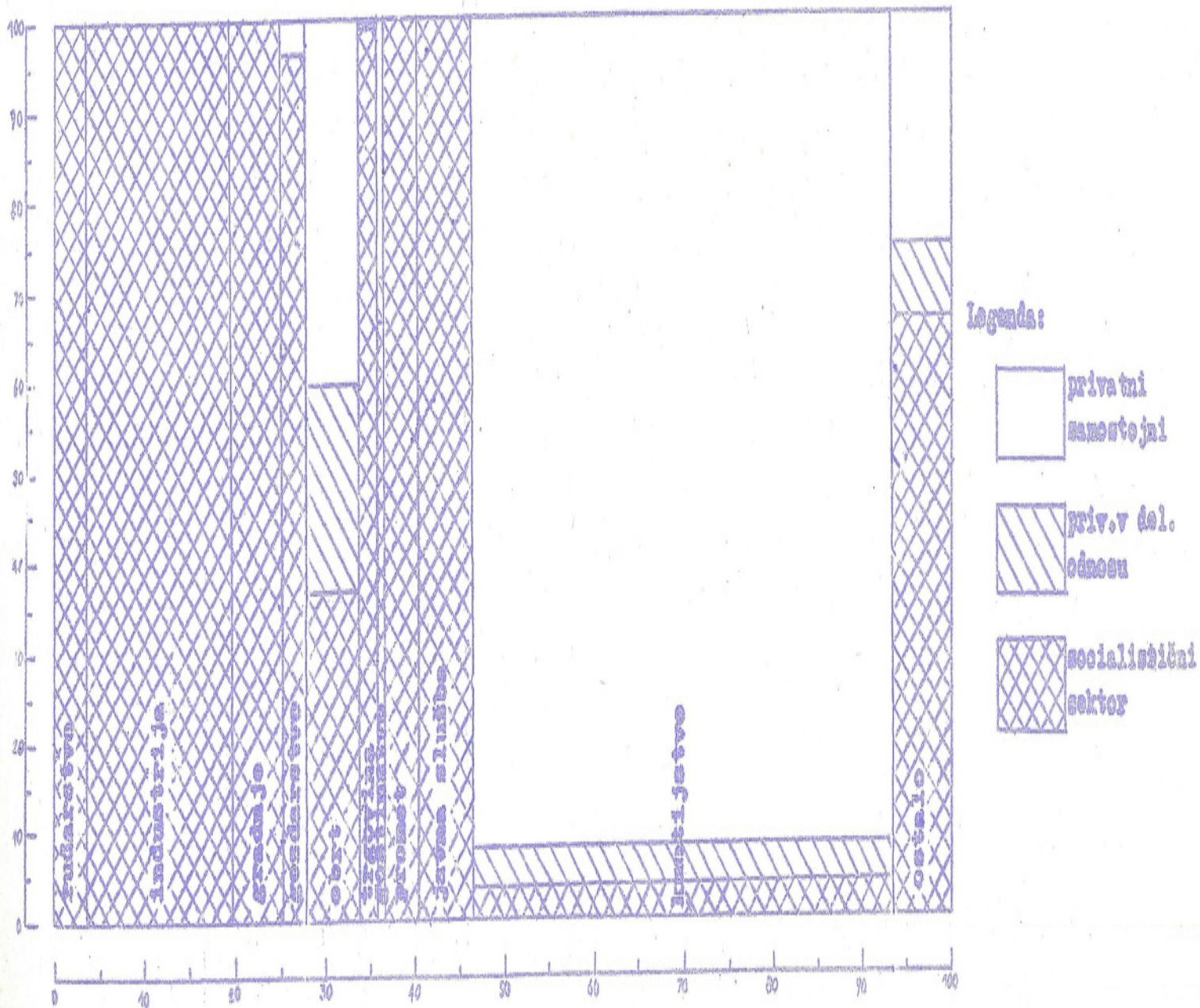
Slodi kartogram (str.5), ki nam s lestvice šraf prikazuje procentualni delež prebivalstva v socialističnem sektorju v vsakem posameznem okraju.

Vsak od naslednjih kartogramov (str.6-15) ponazarja procentualni delež prebivalstva v okviru okrajev, ki živi od posameznih gospodarskih panog.


Ljubljana, januarja 1949. Statistični urad LRS.

Statistični urad LR Slovenije

STRUKTURA PREBIVALSTVA V LRS PO GOSPODARSKIH PANOGAH
IN SEKTORJIH LASTNIŠTVA

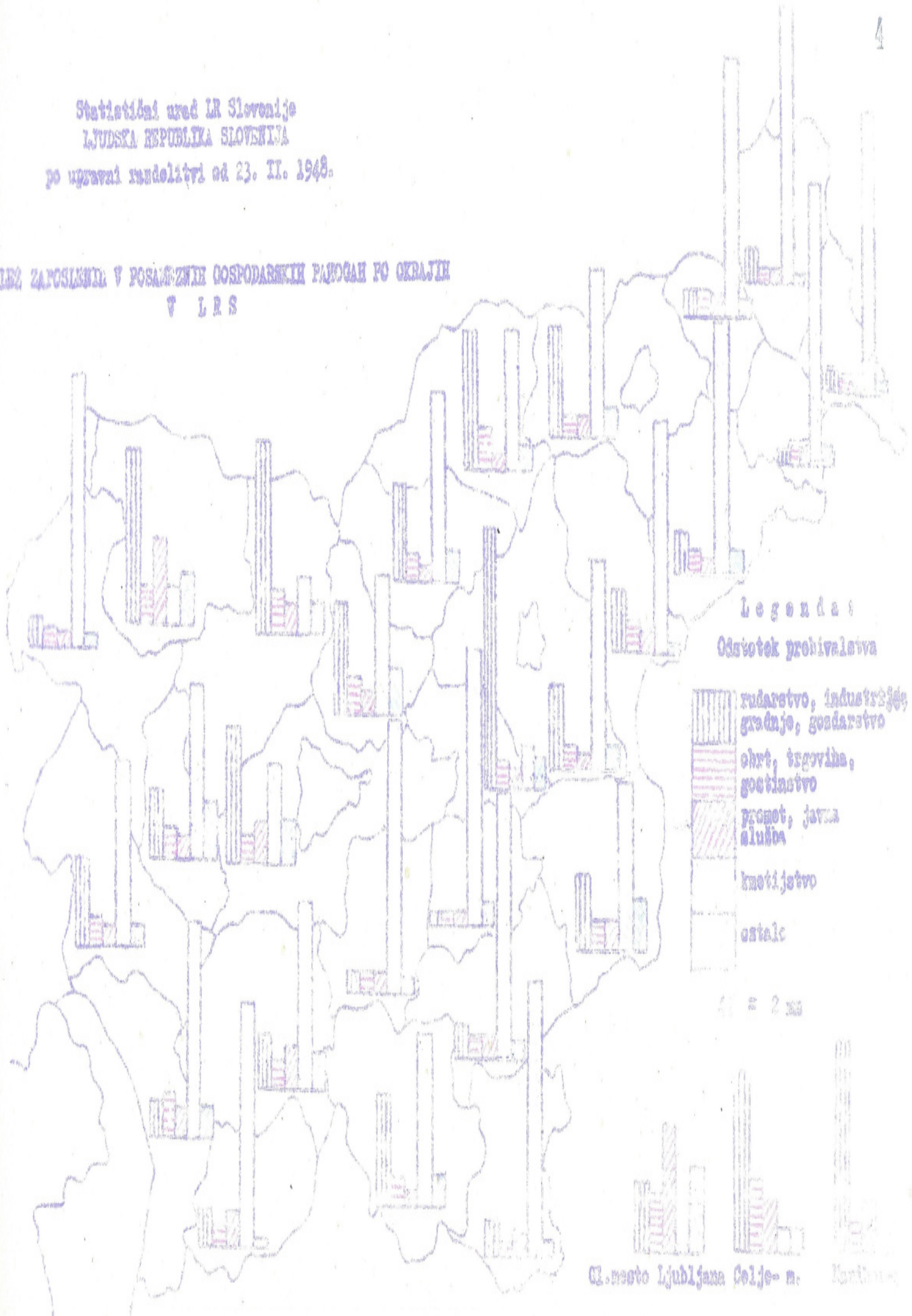


STRUKTURA PREBIVALSTVA V LES PO SEKTORJIH LASTNOSTI,
PO GOSPODARSKIH PANOGAH IN ZAPOSLITVI








Statistični urad LR Slovenije
LJUDSKA REPUBLIKA SLOVENIJA
po upravnih ravnilih od 23. II. 1948.

DELEŽ ZAPOSLIENI V POSAMEZNIH GOSPODARSKIH PANOVAH PO OKRAJIN
V LRS



Legenda:
Odstotek prebivalstva

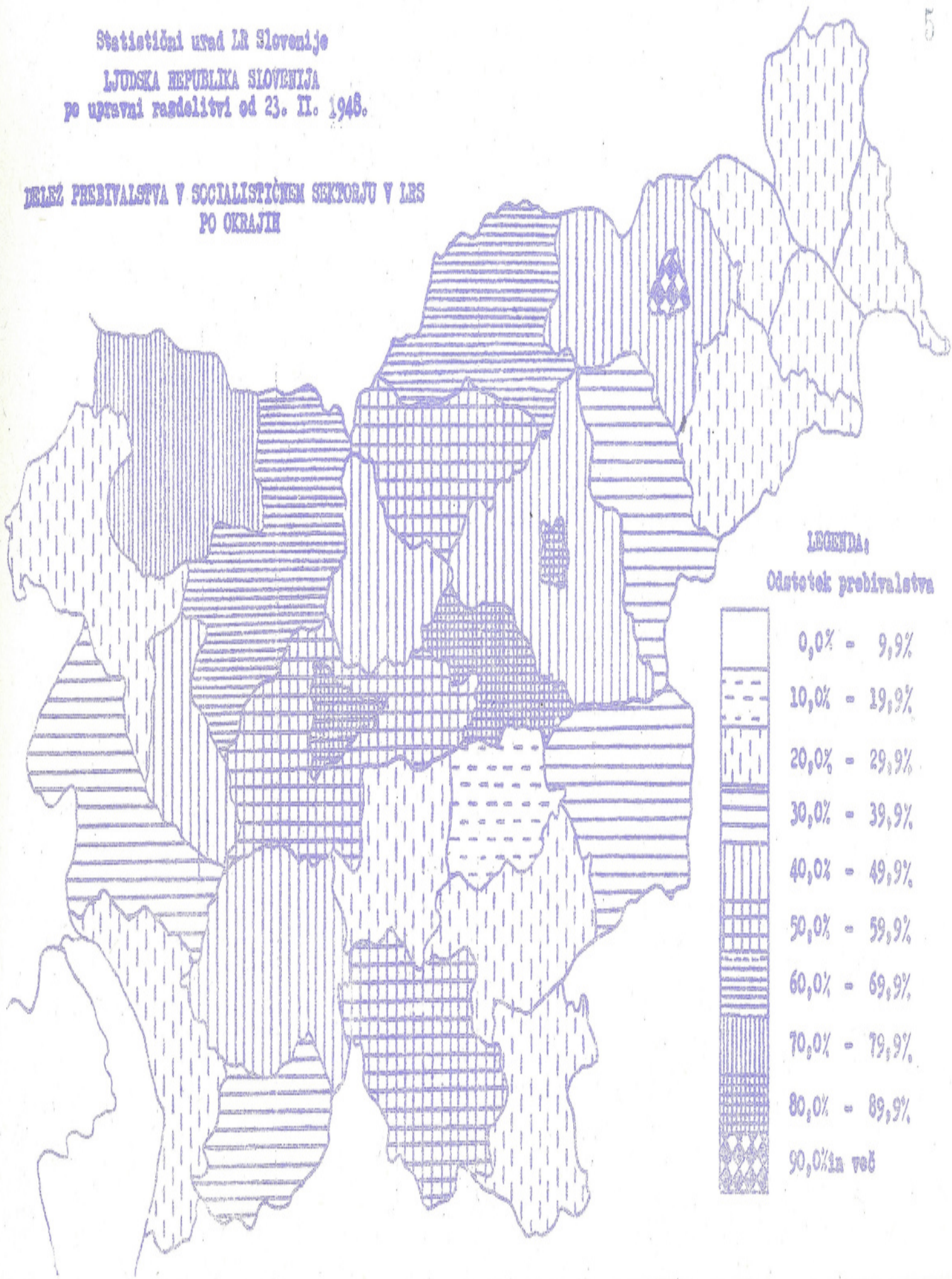
-  rudarstvo, industrija, gradnja, gozdarstvo
-  obrt, trgovina, gostinstvo
-  promet, javna služba
-  kmetijstvo
-  ostale

1 : 200 000

Gl. mesto Ljubljana Celje - m. Maribor

Statistični urad LR Slovenije
LJUDSKA REPUBLIKA SLOVENIJA
po upravni razdelitvi od 23. II. 1948.

DELEŽ PREBIVALSTVA V SOCIALISTIČNEM SEKTORJU V LRS
PO OKRAJIH



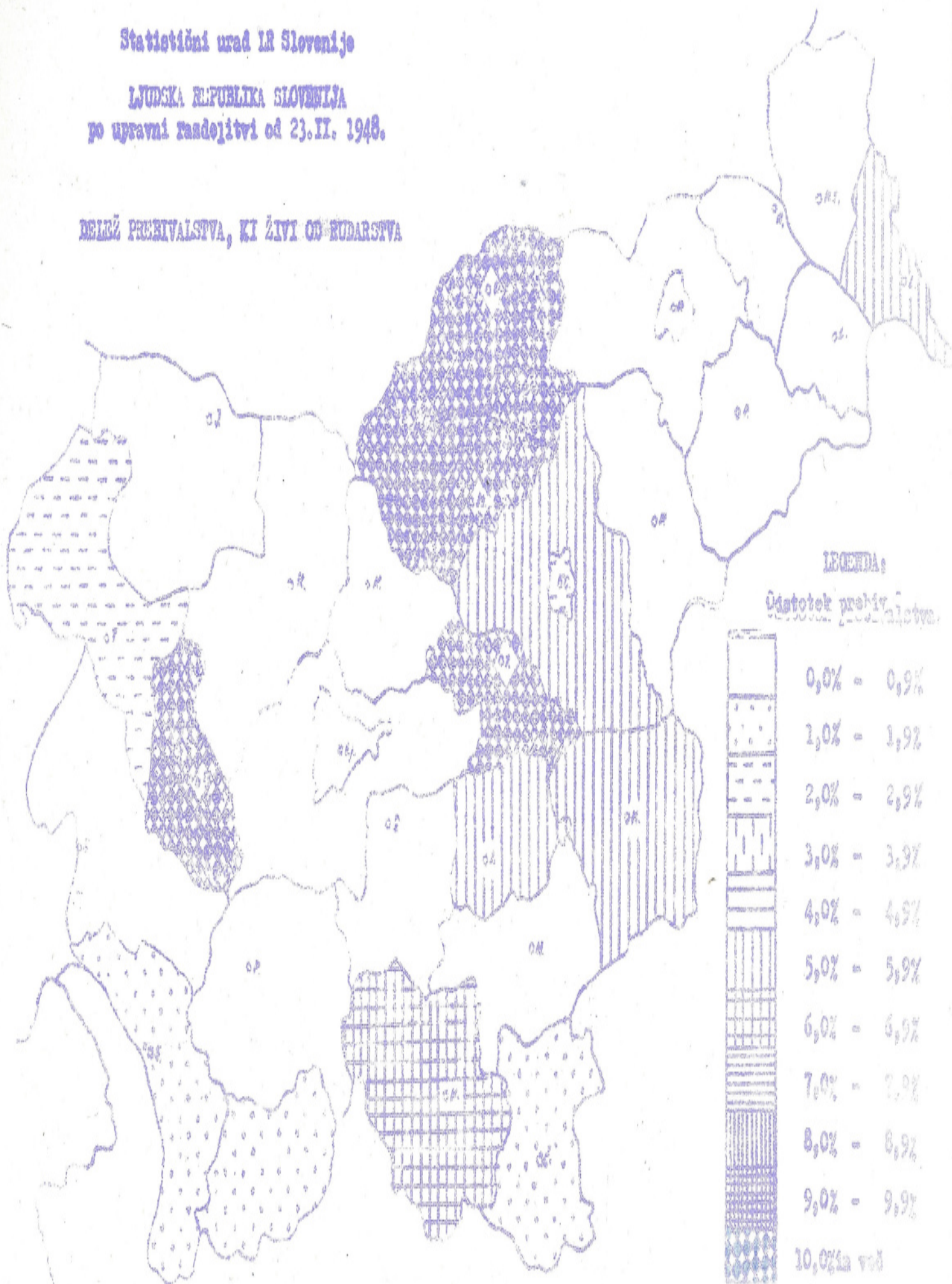
LEGENDA:
Odstotek prebivalstva

0,0% - 9,9%
10,0% - 19,9%
20,0% - 29,9%
30,0% - 39,9%
40,0% - 49,9%
50,0% - 59,9%
60,0% - 69,9%
70,0% - 79,9%
80,0% - 89,9%
90,0% in več

Statistični urad LR Slovenije

LJUDSKA REPUBLIKA SLOVENIJA
po upravni razdelitvi od 23.II. 1948.

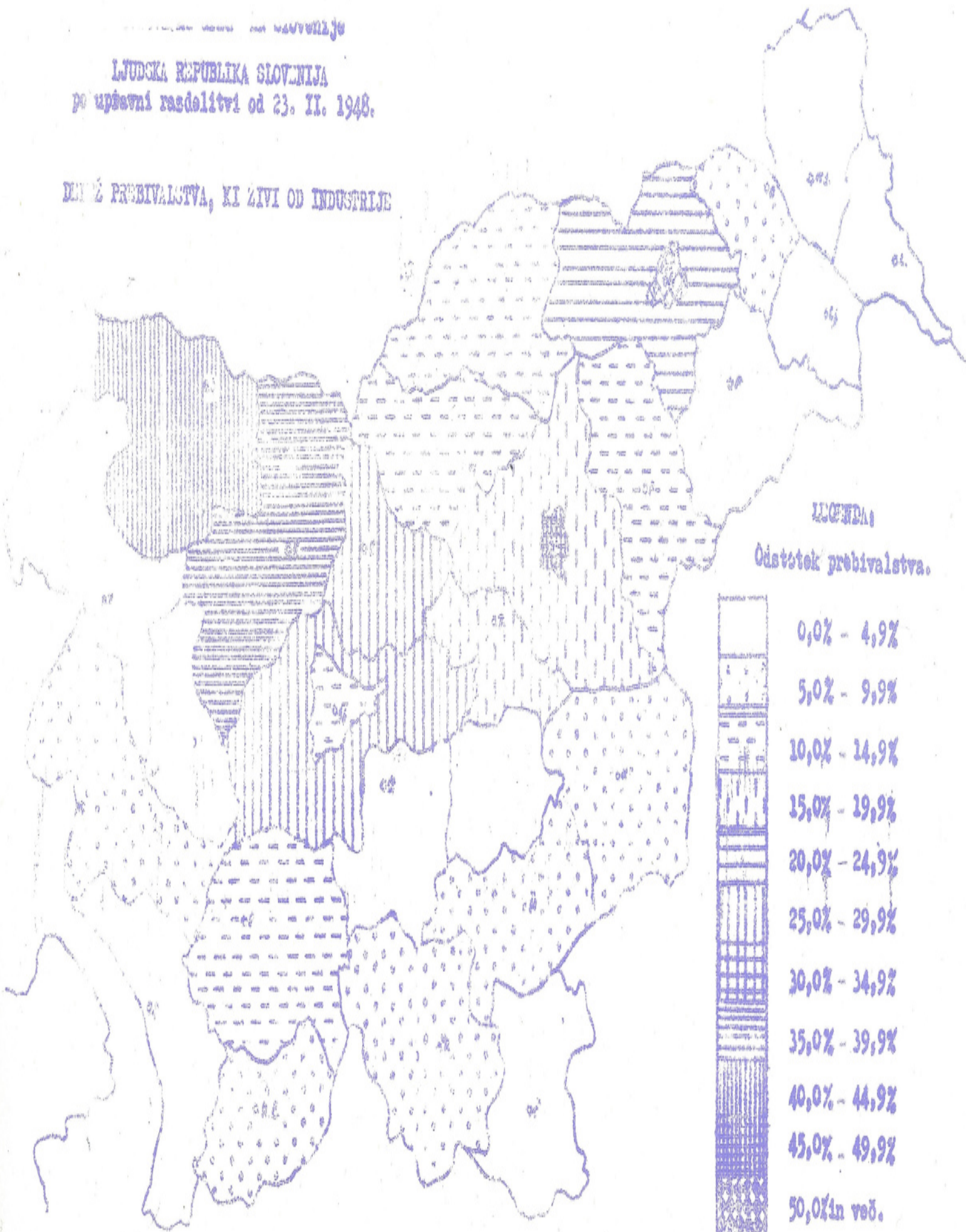
DELEŽ PREHIVALSTVA, KI ŽIVI OD RUDARSTVA



LJUDSKA REPUBLIKA SLOVENIJA

po upisni razdelitvi od 23. II. 1948.

DELEŽ PREBIVALSTVA, KI ŽIVI OD INDUSTRIJE

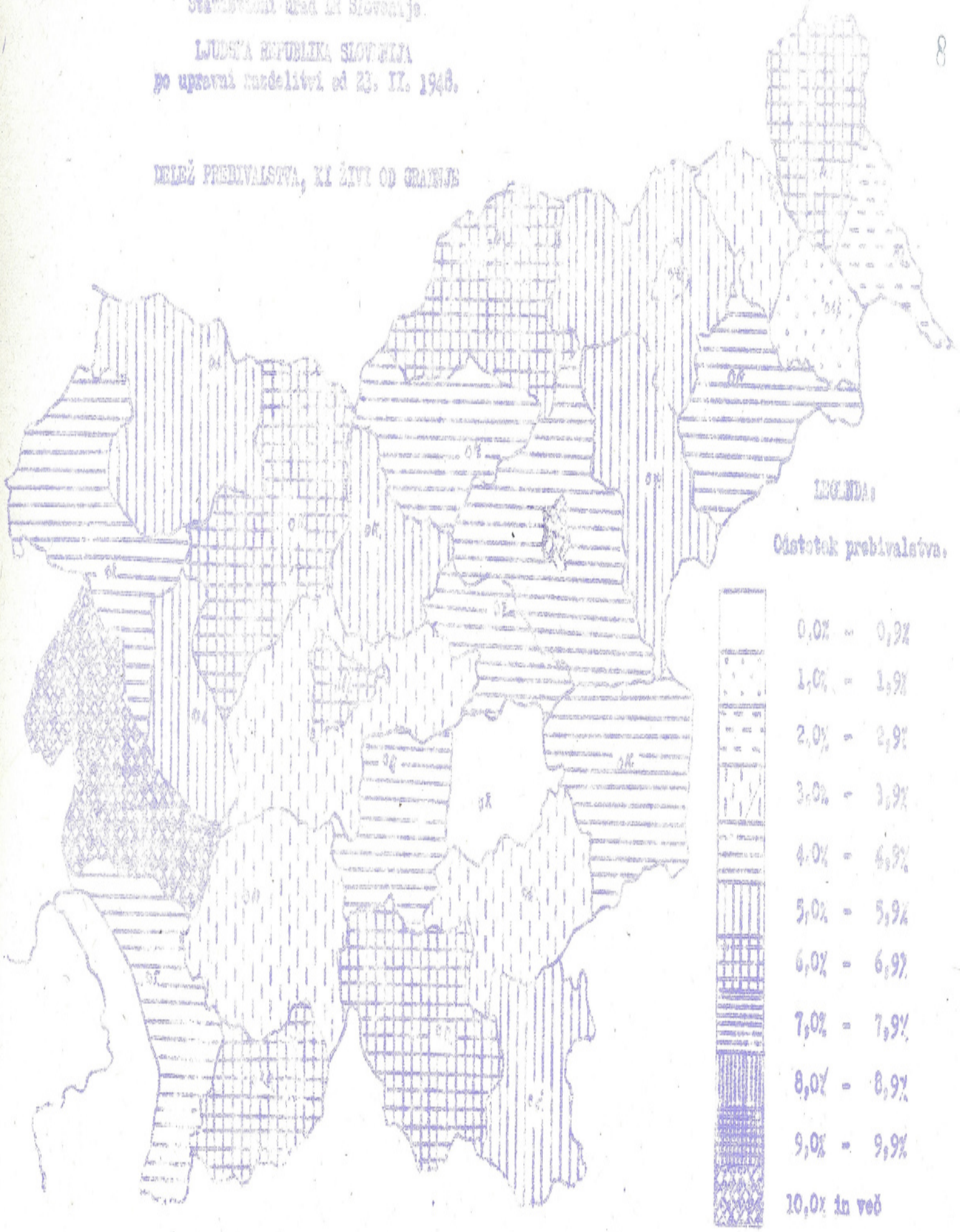


LEGENDA

Odstotek prebivalstva.

[White box]	0,0% - 4,9%
[Diagonal lines /]	5,0% - 9,9%
[Diagonal lines \]	10,0% - 14,9%
[Horizontal lines]	15,0% - 19,9%
[Vertical lines]	20,0% - 24,9%
[Cross-hatch]	25,0% - 29,9%
[Dotted pattern]	30,0% - 34,9%
[Horizontal lines]	35,0% - 39,9%
[Vertical lines]	40,0% - 44,9%
[Cross-hatch]	45,0% - 49,9%
[Dotted pattern]	50,0% in več.

DELEŽ PREBIVALSTVA, KI ŽIVI OD GRANIJE



LEGENDA:

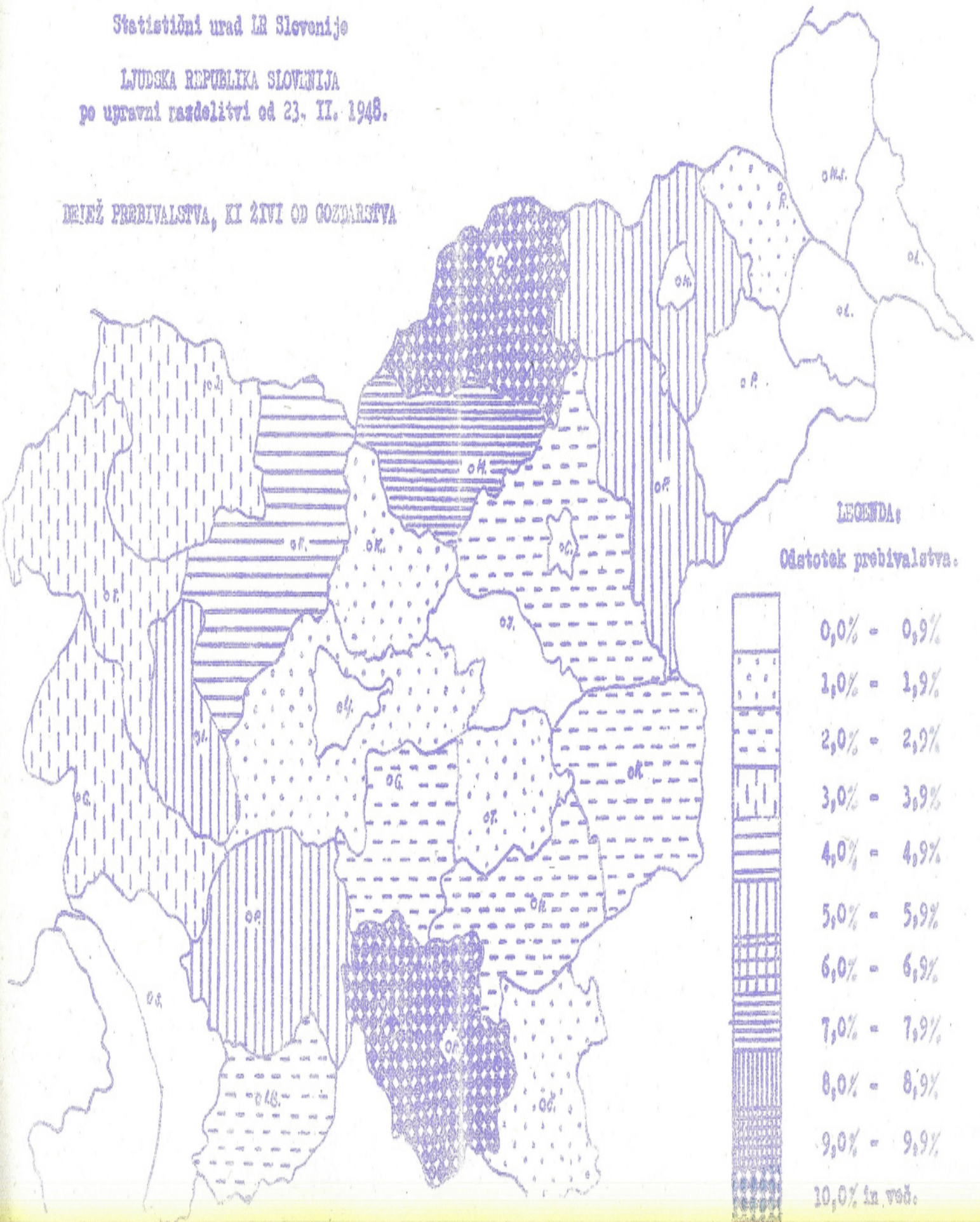
Odstotek prebivalstva.

0,0%	-	0,9%
1,0%	-	1,9%
2,0%	-	2,9%
3,0%	-	3,9%
4,0%	-	4,9%
5,0%	-	5,9%
6,0%	-	6,9%
7,0%	-	7,9%
8,0%	-	8,9%
9,0%	-	9,9%
10,0%	in več	

Statistični urad LR Slovenije

LJUDSKA REPUBLIKA SLOVENIJA
po upravni razdelitvi od 23. II. 1948.

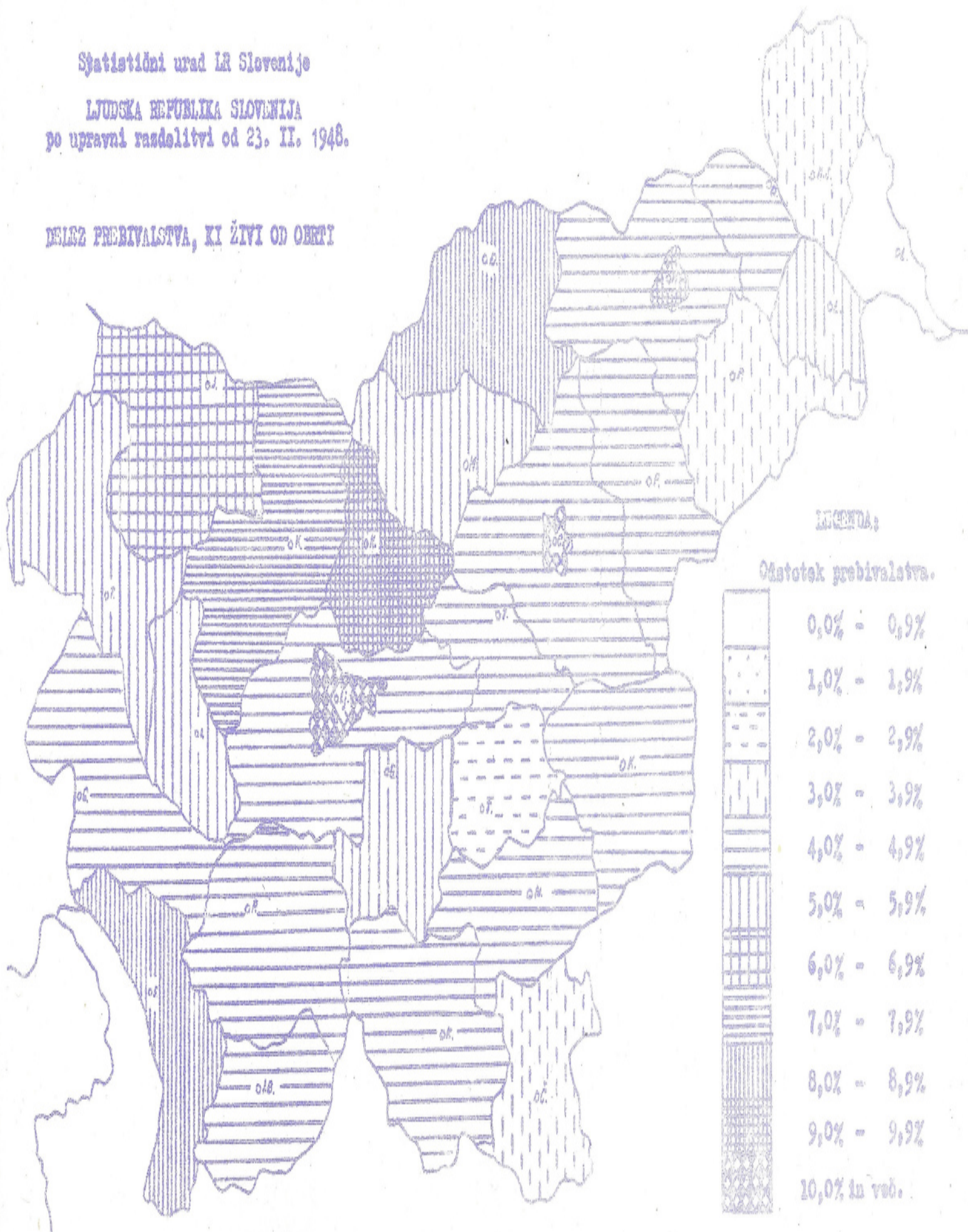
DELEŽ PREBIVALSTVA, KI ŽIVI OD GOZDARSTVA



Statistični urad LR Slovenije

LJUDSKA REPUBLIKA SLOVENIJA
po upravni razdelitvi od 23. II. 1948.

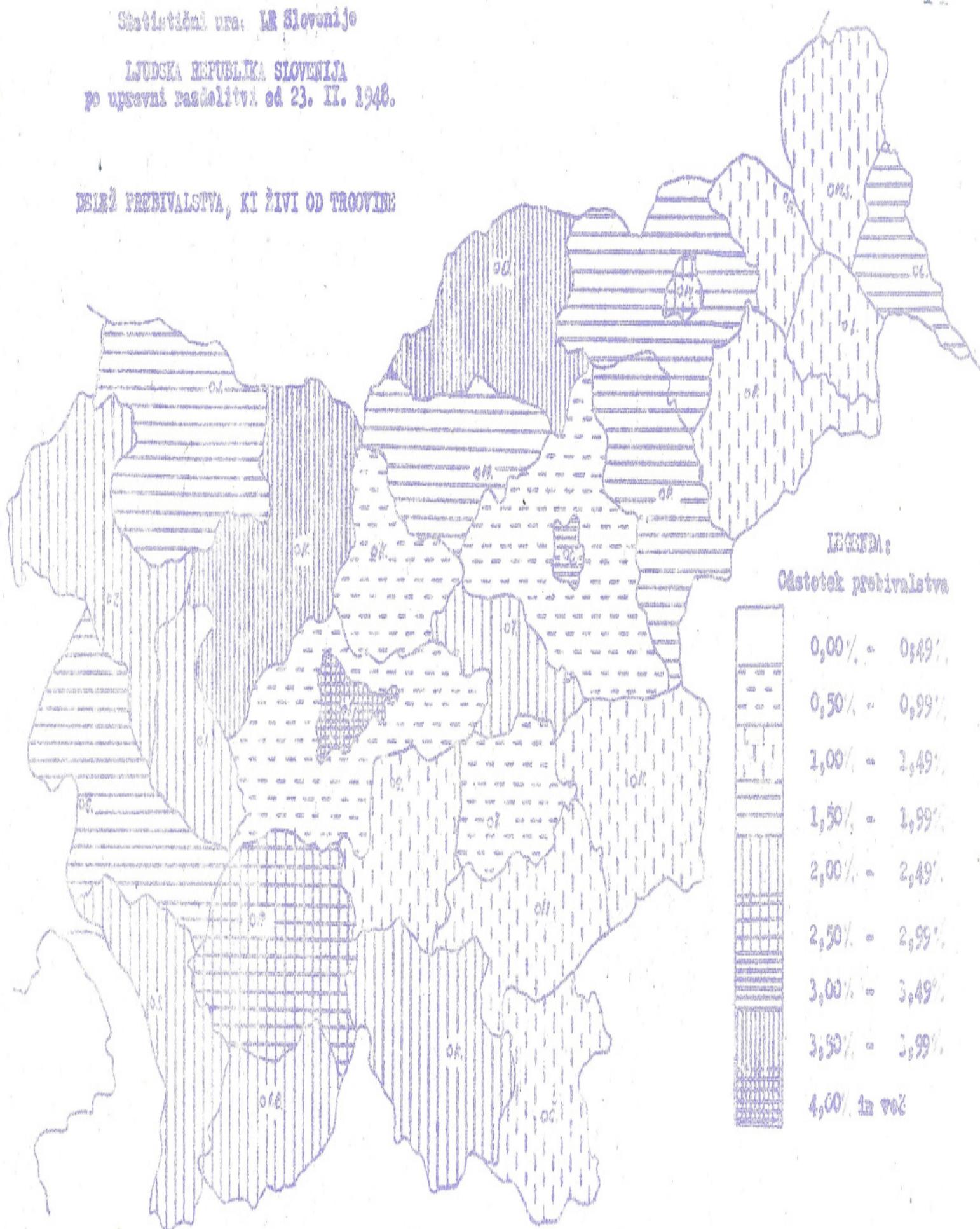
DELEŽ PREBIVALSTVA, KI ŽIVI OD OBRTI



Statistični ura: LR Slovenije

LJUDSKA REPUBLIKA SLOVENIJA
po upsevni razdelitvi od 23. II. 1948.

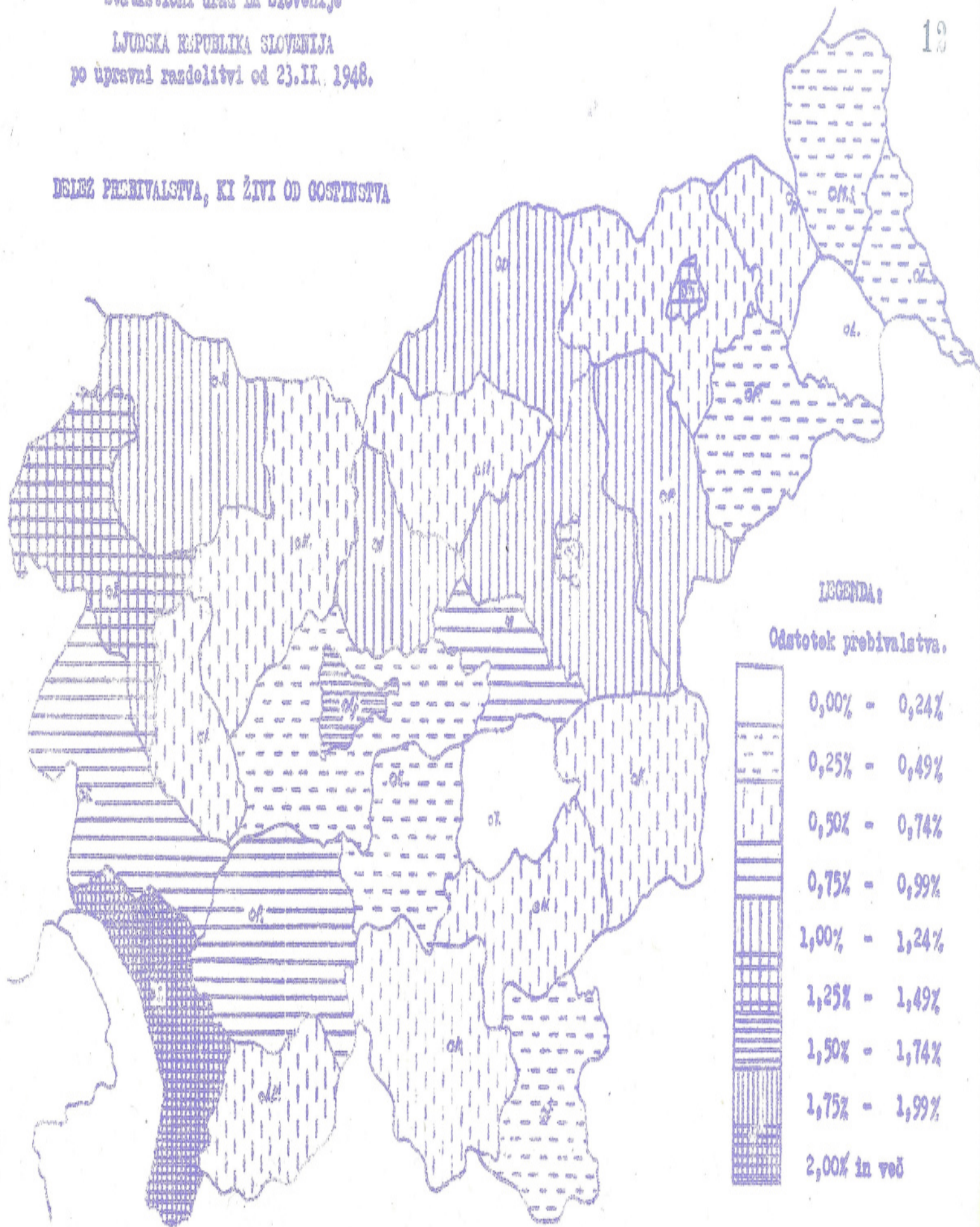
DELEŽ PREBIVALSTVA, KI ŽIVI OD TRGOVINE



LEGENDA:
Odstotek prebivalstva

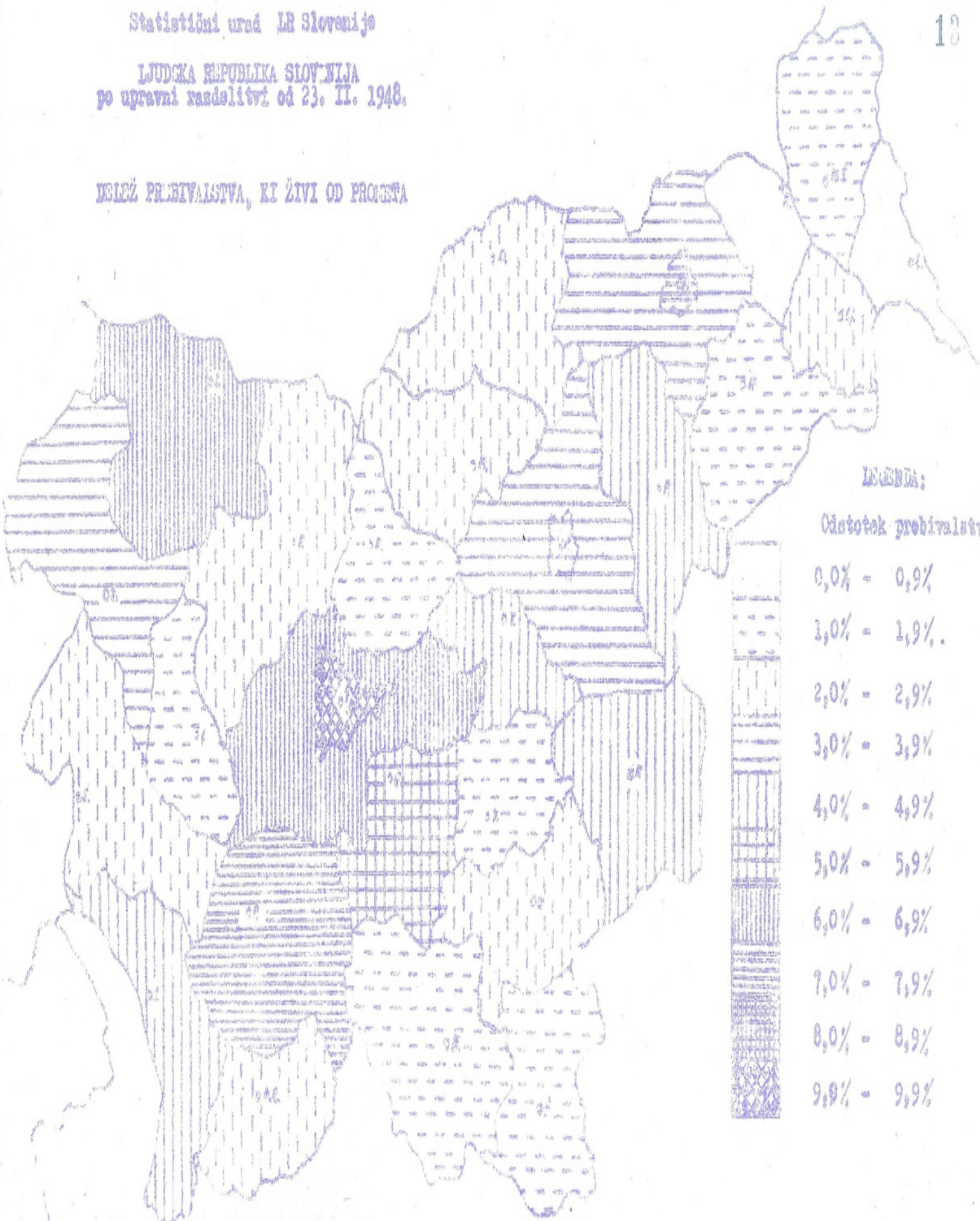
	0,00% - 0,49%
	0,50% - 0,99%
	1,00% - 1,49%
	1,50% - 1,99%
	2,00% - 2,49%
	2,50% - 2,99%
	3,00% - 3,49%
	3,50% - 3,99%
	4,00% in več

DELEŽ PREBIVALSTVA, KI ŽIVI OD GOSPINSTVA



LJUDSKA REPUBLIKA SLOVENIJA
po upravni razdelitvi od 23. II. 1948.

DELEŽ PREBIVALSTVA, KI ŽIVI OD PROMETA



LEGENDA:

Odstotek prebivalstva

0,0% - 0,9%

1,0% - 1,9%

2,0% - 2,9%

3,0% - 3,9%

4,0% - 4,9%

5,0% - 5,9%

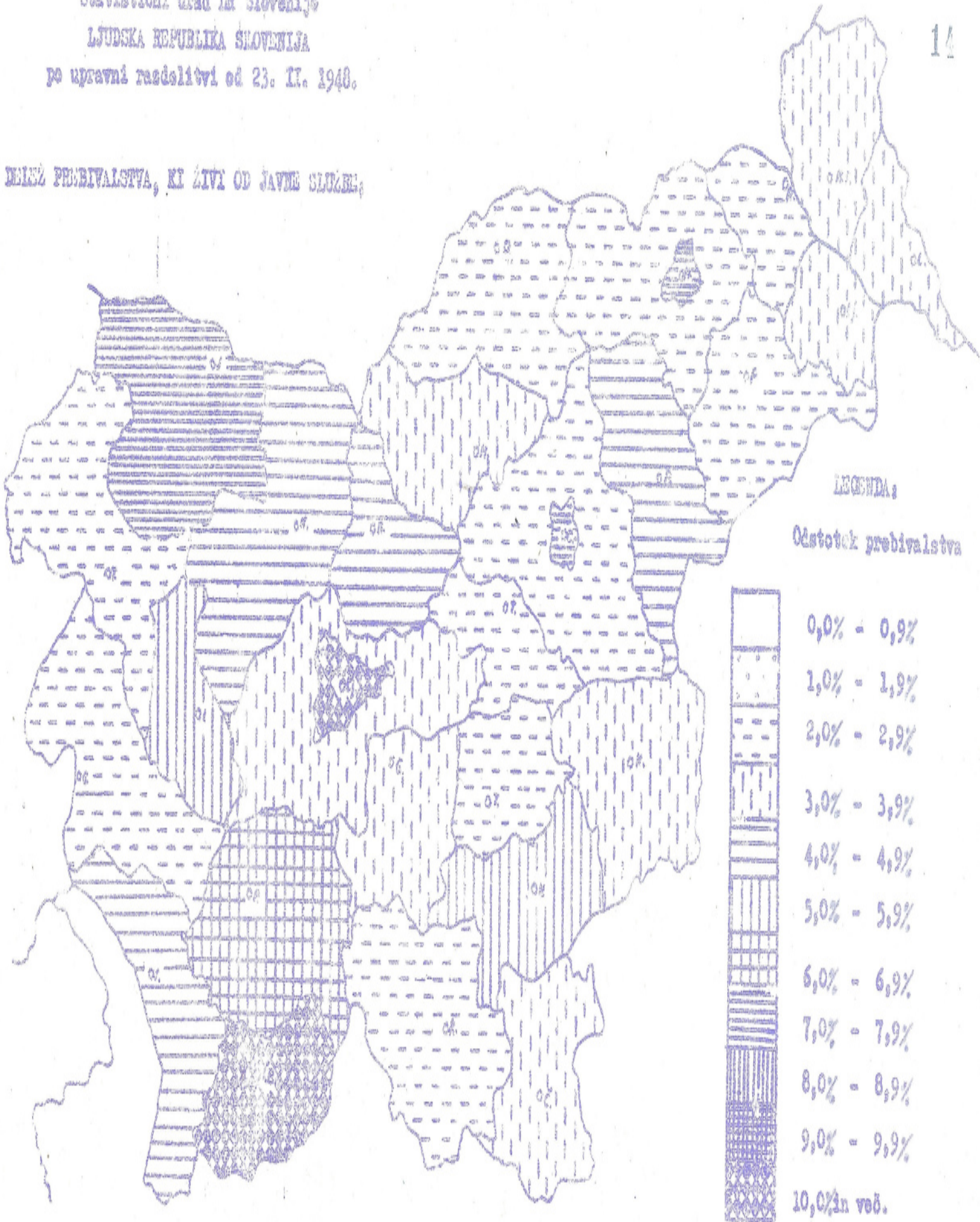
6,0% - 6,9%

7,0% - 7,9%

8,0% - 8,9%

9,0% - 9,9%

DELEŽ PREBIVALSTVA, KI ŽIVI OD JAVNE SLUŽBE

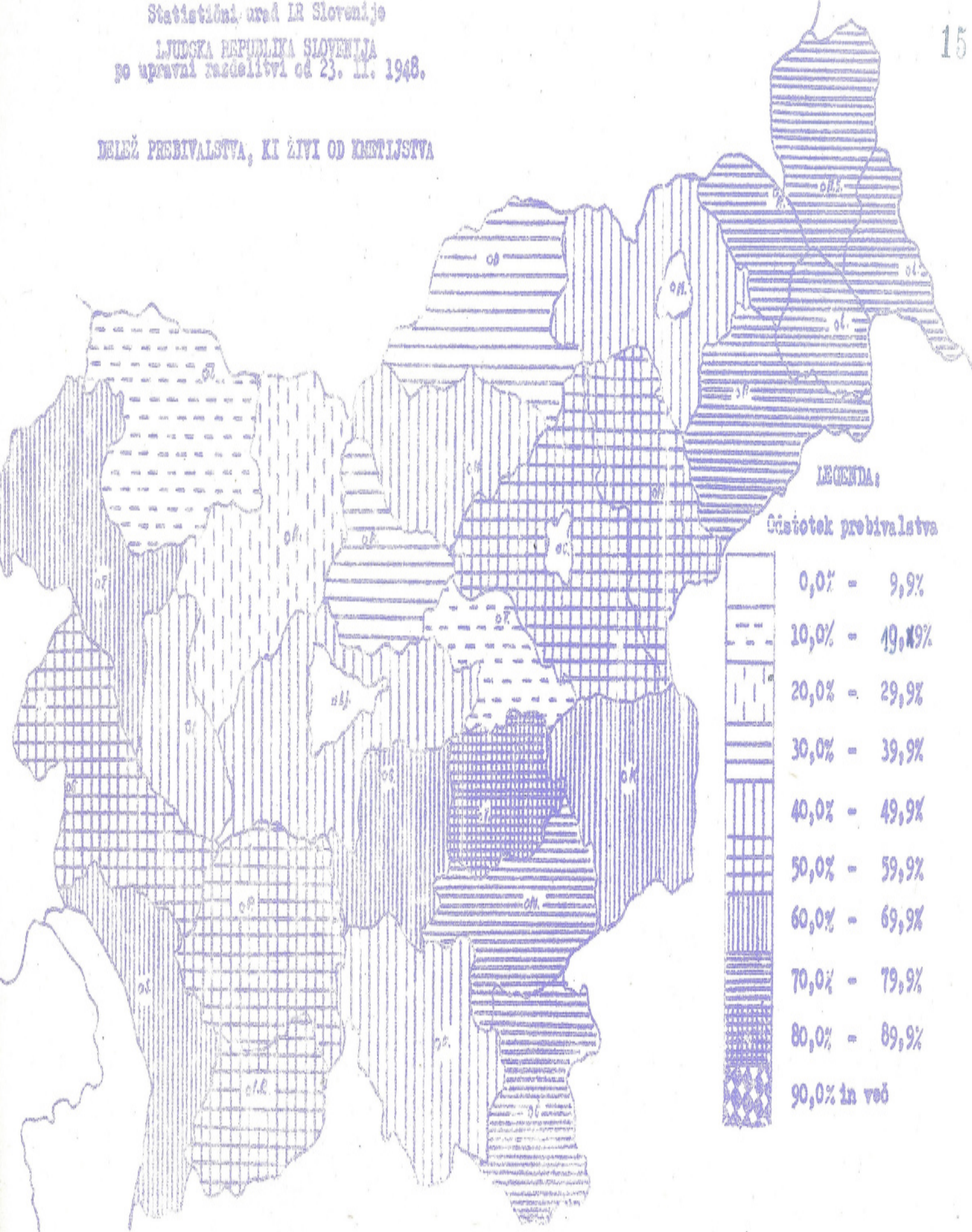


LEGENDA:

Odstotek prebivalstva

[White box]	0,0% - 0,9%
[Dotted box]	1,0% - 1,9%
[Horizontal lines]	2,0% - 2,9%
[Vertical lines]	3,0% - 3,9%
[Diagonal lines (top-left to bottom-right)]	4,0% - 4,9%
[Diagonal lines (top-right to bottom-left)]	5,0% - 5,9%
[Cross-hatch]	6,0% - 6,9%
[Dense vertical lines]	7,0% - 7,9%
[Dense horizontal lines]	8,0% - 8,9%
[Dense diagonal lines (top-left to bottom-right)]	9,0% - 9,9%
[Dense diagonal lines (top-right to bottom-left)]	10,0% in več.

DELEŽ PREBIVALSTVA, KI ŽIVI OD KRISTIJSTVA



LEGENDA:

Čistotek prebivalstva

0,0%	-	9,9%
10,0%	-	19,9%
20,0%	-	29,9%
30,0%	-	39,9%
40,0%	-	49,9%
50,0%	-	59,9%
60,0%	-	69,9%
70,0%	-	79,9%
80,0%	-	89,9%
90,0%	in več	

