



9 IZOBRAŽEVANJE
EDUCATION

št./No 10

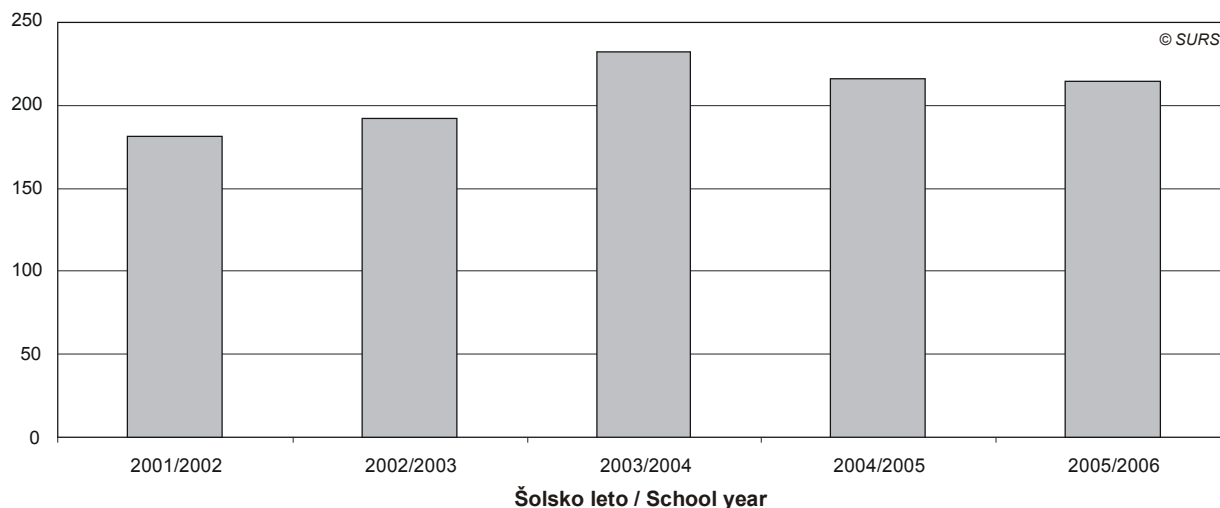
NADALJNJE IZOBRAŽEVANJE, SLOVENIJA, 2005/2006
CONTINUING EDUCATION, SLOVENIA, 2005/2006

- ▶ V šolskem letu 2005/2006 je nadaljnje izobraževanje izvajalo 357 organizacij in drugih ustreznih poslovnih subjektov; izvedli so malo manj kot 20 tisoč različnih programov usposabljanja, izpopolnjevanja in specializacije ter programov splošnega izobraževanja, tj. programov za splošne potrebe in prosti čas. Udeleženci teh oblik izobraževanja ne pridobijo višje ravni formalne izobrazbe, pač pa kvalifikacijo za zaposlitev ali pa širšo splošno izobrazbo. V izobraževalne programe je bilo vključenih več kot 300 tisoč udeležencev. 106 tisoč udeležencev je po uspešno končanem izobraževalnem programu prejelo tudi pisno potrdilo oz. dokazilo ali javno listino.
- ▶ Kar 81 % udeležencev je bilo vključenih v programe za potrebe poklicnega dela. Nekoliko je naraslo število udeležencev, vključenih v programe za splošne potrebe in prosti čas. V šolskem letu 2001/2002 je bilo v te programe vključenih 20 % vseh udeležencev, v šolskem letu 2004/2005 le še 11 %, v šolskem letu 2005/2006 pa 16 %.
- ▶ Ker podatkov o nadaljnjem izobraževanju ne spremljamo na individualni ravni, ne moremo predstaviti natančnega števila udeležencev teh programov, saj nekateri obiskujejo več izobraževanih aktivnosti v opazovanem obdobju in so zato v skupnem številu zajeti večkrat. Podatki kažejo, da število udeležencev (izračunano na 1000 prebivalcev v starostni skupini 15–64 let) v zadnjih letih narašča.
- ▶ In the school year 2005/2006, 357 continuing education providers carried out just under 20 thousand vocational training, further vocational training, vocational training specialisation programs and general education programs, i.e. programs for general needs and leisure time. By attending these programs participants do not obtain a higher level of formal education but qualification for employment or a broader general education. More than 300,000 people were included in educational programs and 106,000 participants received a written certificate about the finished educational program.
- ▶ As many as 81% of participants attended programs for the needs of performing an occupation. The number of participants selecting programs for general needs and leisure time slightly increased. In the school year 2001/2002 20% of all participants attended these programs, in the school year 2004/2005 their share dropped to 11% and in the school year 2005/2006 it was 16%.
- ▶ Because data on continuing education are not monitored at individual level, we cannot show the exact number of participants in these programs since some of them attend several educational activities and are therefore counted several times. Data show that in recent years the number of participants per 1,000 population in the age group 15-64 has been growing.

Slika 1: Število udeležencev v nadaljnjem izobraževanju v primerjavi s številom prebivalcev v starostni skupini 15–64 let, Slovenija, šolsko leto 2005/2006

Chart 1: Number of participants in continuing education programs in comparison with the population in the age group 15-64 years, Slovenia, school year 2005/2006

Število udeležb na 1000 prebivalcev / Number of participation



1. Izvajalci nadaljnega izobraževanja, izobraževalni programi, trajanje programov v urah in udeleženci, Slovenija, 2005/2006
 Continuing education providers (institutions), educational programs, realised hours and participants, Slovenia, 2005/2006

	Število izvajalcev (organizacij) Number of providers (institutions)	Število programov (seminarjev, tečajev itd.) Number of programs (seminars, courses, etc.)	Skupno število ur trajanja programov (seminarjev, tečajev itd.) Number of realised hours on programs (seminars, courses, etc.)	Udeleženci Participants			
				vpisani enrolled	ki so zaključili programe s potrdilom ali z javno listino finished programs with a certificate or a document		
					skupaj total	ženske women	
SKUPAJ	357	19703	680867	301790	105943	55724	Total
Ljudske oziroma delavske univerze	34	2423	122248	30546	15632	9864	Folk High Schools
Druge specializirane organizacije	130	7508	265868	79441	34243	17362	Other Special Institutions
Enote pri šolah	49	936	56922	15809	10543	3686	Parts of Schools
Enote pri podjetjih itd.	36	5379	152067	113143	32132	17763	Parts of Enterprises
Izobraževalni centri pri GZ ali OZ	2	240	2870	9647	3991	2382	Training Centres at the Chamber of Commerce and Industry or the Chamber of Craft
Poklicna ali strokovna združenja	11	533	31664	9304	1144	932	Professional Associations
Vozniške šole	75	1612	38552	20216	7847	3425	Driving Schools
Drugi izvajalci	20	1072	10676	23684	411	310	Other

1.2. Izobraževalni programi, ki niso javnoveljavni, trajanje programov po urah in udeleženci, Slovenija, 2005/2006
 Non-verified educational programs, realised hours and participants, Slovenia, 2005/2006

Izobraževalni programi	Število seminarjev, tečajev, predavanj itd. Number of seminars, courses, lectures, etc.						Skupno število opravljenih ur na seminarjih in tečajih Number of realised hours on seminars and courses	Udeleženci Participants		Educational programs
	skupaj total	1 do 15 ur 1 to 15 hours	16 do 50 ur 16 to 50 hours	51 do 100 ur 51 to 100 hours	101 do 200 ur 101 to 200 hours	201 in več ur 201 and more hours		Vsi Total	Ženske Women	
SKUPAJ	13027	6997	4327	1163	313	227	364334	235608	126128	TOTAL
Splošni programi	1593	684	399	386	69	55	70097	21351	13850	General programs
Izobraževanje	329	135	182	8	2	2	7638	4977	3066	Education
Humanistika in umetnost	714	434	146	112	7	15	21661	12462	7403	Humanities and arts
Družbene vede, poslovne vede in pravo	2381	1441	840	77	10	13	46676	51533	28852	Social sciences, business and law
Znanost, matematika in računalništvo	3390	1341	1701	254	87	7	81806	31815	17095	Science, mathematics and computing
Tehnika, proizvodnja in gradbeništvo	940	392	308	163	39	38	45265	15401	3988	Engineering, manufacturing and construction
Kmetijstvo in veterina	418	185	201	29	1	2	15163	7018	745	Agriculture and veterinary
Zdravstvo in sociala	1186	852	220	30	12	72	30053	33431	21433	Health and welfare
Storitve	2038	1501	324	104	86	23	45600	57429	29613	Services
Drugo	38	32	6	-	-	-	375	191	83	Other
Priprava za pridobitev nacion. pokl. kvalif.	106	20	47	10	27	2	6988	2260	730	Preparation for obtaining national vocational qualification
Priprava za poslov., delovod., mojst. izpite	88	23	52	7	5	1	3085	999	182	Preparation for head clerk foreman or master craftsman exams
Priprava na izpite za opravljanje dejavn.	144	39	86	9	7	3	4986	2276	631	Preparation for exams for performing an activity
Priprava na posamezne predmete mature	233	109	107	15	1	1	6490	801	533	Preparation for individual matura subjects
Strokovni progr. za potrebe poklicnega dela	9482	5756	2572	799	193	162	248958	191163	99298	Professional programs for the needs of performing an occupation
Programi za splošne potrebe in prosti čas	2974	1050	1463	323	80	58	93827	38109	24754	Programs for general needs and leisure time

1.2. Izobraževalni programi, ki niso javnoveljavni, trajanje programov po urah in udeleženci, Slovenija, 2005/2006 (nadaljevanje)
Non-verified educational programs, realised hours and participants, Slovenia, 2005/2006 (continued)

Izobraževalni programi	Število seminarjev, tečajev, predavanj itd. Number of seminars, courses, lectures, etc.						Skupno število opravljenih ur na seminarjih in tečajih Number of realised hours on seminars and courses	Udeleženci Participants		Educational programs									
	skupaj total	1 do 15 ur 1 to 15 hours	16 do 50 ur 16 to 50 hours	51 do 100 ur 51 to 100 hours	101 do 200 ur 101 to 200 hours	201 in več ur 201 and more hours		Vsi Total	Ženske Women										
LJUDSKE OZIROMA DELAVSKE UNIVERZE										FOLK HIGH SCHOOLS									
Izobraževalni programi skupaj	1398	397	716	248	27	10	52403	22098	14841	Total									
Splošni programi	309	133	132	30	11	3	13484	6404	4672	General programs									
Izobraževanje	72	8	64	-	-	-	2482	256	166	Education									
Humanistika in umetnost	132	44	82	5	-	1	3081	1878	1496	Humanities and arts									
Družbene vede, poslovne vede in pravo	149	64	54	24	3	4	5482	4128	2933	Social sciences, business and law									
Znanost, matematika in računalništvo	420	31	241	146	1	1	17308	4970	3303	Science, mathematics and computing									
Tehnika, proizvodnja in gradbeništvo	35	12	15	4	4	-	1344	371	257	Engineering, manufacturing and construction									
Kmetijstvo in veterina	9	-	8	-	1	-	320	188	151	Agriculture and veterinary									
Zdravstvo in sociala	43	14	17	8	4	-	1717	790	681	Health and welfare									
Storitve	229	91	103	31	3	1	7185	3113	1182	Services									
Priprava za pridobitev nacion. pokl. kvalif.	14	3	-	7	4	-	1017	198	94	Preparation for obtaining national vocational qualification									
Priprava za poslov., delovod., mojst. izpite	9	1	3	4	1	-	567	87	73	Preparation for head clerk foreman or master craftsman exams									
Priprava na izpite za opravljanje dejavn.	15	1	12	1	-	1	670	262	27	Preparation for exams for performing an activity									
Priprava na posamezne predmete mature	79	8	63	6	1	1	3657	295	220	Preparation for individual matura subjects									
Strokovni progr. za potrebe poklicnega dela	616	165	257	177	12	5	26407	8401	4820	Professional programs for the needs of performing an occupation									
Programi za splošne potrebe in prosti čas	665	219	381	53	9	3	20085	12855	9607	Programs for general needs and leisure time									
DRUGE SPEC. ORGANIZACIJE										OTHER SPECIAL INSTITUTIONS									
Izobraževalni programi skupaj	4151	1775	1909	293	105	69	114337	52146	26669	Total									
Splošni programi	923	480	253	81	58	51	34896	12370	7335	General programs									
Izobraževanje	155	95	52	4	2	2	3063	1778	1049	Education									
Humanistika in umetnost	117	83	21	13	-	-	2010	844	603	Humanities and arts									
Družbene vede, poslovne vede in pravo	537	368	133	25	3	8	12522	13054	7500	Social sciences, business and law									
Znanost, matematika in računalništvo	1888	509	1274	86	15	4	42806	16301	7603	Science, mathematics and computing									
Tehnika, proizvodnja in gradbeništvo	285	158	44	71	9	3	9914	3409	1065	Engineering, manufacturing and construction									
Kmetijstvo in veterina	40	10	29	-	-	1	1243	559	111	Agriculture and veterinary									
Zdravstvo in sociala	35	10	21	-	4	-	1531	955	644	Health and welfare									
Storitve	133	30	76	13	14	-	5977	2685	676	Services									
Drugo	38	32	6	-	-	-	375	191	83	Other									
Priprava za pridobitev nacion. pokl. kvalif.	54	12	22	1	19	-	4217	1124	489	Preparation for obtaining national vocational qualification									
Priprava za poslov., delovod., mojst. izpite	2	1	1	-	-	-	30	2	2	Preparation for head clerk foreman or master craftsman exams									
Priprava na izpite za opravljanje dejavn.	68	31	31	4	-	2	1965	1075	411	Preparation for exams for performing an activity									
Priprava na posamezne predmete mature	151	101	41	9	-	-	2785	398	238	Preparation for individual matura subjects									
Strokovni progr. za potrebe poklicnega dela	2095	964	918	173	21	19	51128	33578	15368	Professional programs for the needs of performing an occupation									
Programi za splošne potrebe in prosti čas	1781	666	896	106	65	48	54212	15969	10161	Programs for general needs and leisure time									

1.2. Izobraževalni programi, ki niso javnoveljavni, trajanje programov po urah in udeleženci, Slovenija, 2005/2006 (nadaljevanje)
Non-verified educational programs, realised hours and participants, Slovenia, 2005/2006 (continued)

Izobraževalni programi	Število seminarjev, tečajev, predavanj itd. Number of seminars, courses, lectures, etc.						Skupno število opravljenih ur na seminarjih in tečajih Number of realised hours on seminars and courses	Udeleženci Participants		Educational programs
	skupaj total	1 do 15 ur 1 to 15 hours	16 do 50 ur 16 to 50 hours	51 do 100 ur 51 to 100 hours	101 do 200 ur 101 to 200 hours	201 in več ur 201 and more hours		Vsi Total	Ženske Women	
ENOTE PRI ŠOLAH										PARTS OF SCHOOLS
Izobraževalni programi skupaj	657	172	392	64	24	5	28038	10735	2289	Total
Splošni programi	14	5	9	-	-	-	206	269	173	General programs
Izobraževanje	48	4	40	4	-	-	1207	1196	480	Education
Humanistika in umetnost	17	3	12	-	2	-	648	381	82	Humanities and arts
Družbene vede, poslovne vede in pravo	11	-	10	-	-	1	536	241	48	Social sciences, business and law
Znanost, matematika in računalništvo	68	1	61	4	1	1	2465	908	426	Science, mathematics and computing
Tehnika, proizvodnja in gradbeništvo	91	46	26	14	4	1	2932	1021	350	Engineering, manufacturing and construction
Kmetijstvo in veterina	223	58	144	21	-	-	12019	3869	239	Agriculture and veterinary
Storitve	185	55	90	21	17	2	8025	2850	491	Services
Priprava za pridobitev nacion. pokl. kvalif.	14	5	1	2	4	2	1346	302	143	Preparation for obtaining national vocational qualification
Priprava za poslov., delovod., mojst. izpite	34	19	10	2	2	1	887	268	26	Preparation for head clerk foreman or master craftsman exams
Priprava na izpite za opravljanje dejavn.	37	3	29	-	5	-	1265	702	140	Preparation for exams for performing an activity
Priprava na posamezne predmete mature	3	-	3	-	-	-	48	108	75	Preparation for individual matura subjects
Strokovni progr. za potrebe poklicnega dela	419	123	225	56	13	2	21259	7597	1393	Professional programs for the needs of performing an occupation
Programi za splošne potrebe in prosti čas	150	22	124	4	-	-	3233	1758	512	Programs for general needs and leisure time
ENOTE PRI PODJETJIH ITD.										PARTS OF ENTERPRISES
Izobraževalni programi skupaj	5189	3392	1145	382	146	124	138219	110528	62224	Total
Splošni programi	341	66	4	270	-	1	21179	2247	1625	General programs
Izobraževanje	14	5	9	-	-	-	208	343	302	Education
Humanistika in umetnost	8	6	1	1	-	-	139	139	126	Humanities and arts
Družbene vede, poslovne vede in pravo	1421	825	592	4	-	-	23102	24114	13756	Social sciences, business and law
Znanost, matematika in računalništvo	967	780	117	-	70	-	17461	9060	5502	Science, mathematics and computing
Tehnika, proizvodnja in gradbeništvo	505	172	212	65	22	34	30198	9918	2230	Engineering, manufacturing and construction
Kmetijstvo in veterina	4	3	1	-	-	-	51	114	93	Agriculture and veterinary
Zdravstvo in sociala	498	240	174	11	2	71	23570	17288	11764	Health and welfare
Storitve	1431	1295	35	31	52	18	22311	47305	26826	Services
Priprava za poslov., delovod., mojst. izpite	15	2	12	1	-	-	581	191	7	Preparation for head clerk foreman or master craftsman exams
Priprava na izpite za opravljanje dejavn.	3	1	1	1	-	-	125	65	17	Preparation for exams for performing an activity
Strokovni progr. za potrebe poklicnega dela	5132	3370	1114	379	146	123	136450	109773	61808	Professional programs for the needs of performing an occupation
Programi za splošne potrebe in prosti čas	39	19	18	1	-	1	1063	499	392	Programs for general needs and leisure time

1.2. Izobraževalni programi, ki niso javnoveljavni, trajanje programov po urah in udeleženci, Slovenija, 2005/2006 (nadaljevanje)
Non-verified educational programs, realised hours and participants, Slovenia, 2005/2006 (continued)

Izobraževalni programi	Število seminarjev, tečajev, predavanj itd. Number of seminars, courses, lectures, etc.						Skupno število opravljenih ur na seminarjih in tečajih Number of realised hours on seminars and courses	Udeleženci Participants		Educational programs
	skupaj total	1 do 15 ur 1 to 15 hours	16 do 50 ur 16 to 50 hours	51 do 100 ur 51 to 100 hours	101 do 200 ur 101 to 200 hours	201 in več ur 201 and more hours		Vsi Total	Ženske Women	
IZOBRAŽEVALNI CENTRI PRI GZ ALI OZ										TRAINING CENTRES AT THE CHAMBER OF COMMERCE AND INDUSTRY OR THE CHAMBER OF CRAFT
Izobraževalni programi skupaj	240	175	63	-	2	-	2870	9647	2789	Total
Izobraževanje	13	-	13	-	-	-	429	232	-	Education
Družbene vede, poslovne vede in pravo	168	136	30	-	2	-	1864	7735	2789	Social sciences, business and law
Znanost, matematika in računalništvo	7	7	-	-	-	-	22	201	-	Science, mathematics and computing
Tehnika, proizvodnja in gradbeništvo	9	4	5	-	-	-	126	507	-	Engineering, manufacturing and construction
Storitve	43	28	15	-	-	-	429	972	-	Services
Priprava za pridobitev nacion. pokl. kvalif.	24	-	24	-	-	-	408	636	4	Preparation for obtaining national vocational qualification
Priprava za poslov., delovod., mojst. izpite	28	-	26	-	2	-	1020	451	74	Preparation for head clerk foreman or master craftsman exams
Strokovni progr. za potrebe poklicnega dela	188	175	13	-	-	-	1442	8560	2711	Professional programs for the needs of performing an occupation
POKLIČNA ALI STROKOVNA ZDRUŽENJA										PROFESSIONAL ASSOCIATIONS
Izobraževalni programi skupaj	378	168	36	152	4	18	21018	7352	4578	Total
Humanistika in umetnost	112	3	5	87	3	14	13816	2583	2313	Humanities and arts
Družbene vede, poslovne vede in pravo	20	-	-	20	-	-	1208	509	457	Social sciences, business and law
Znanost, matematika in računalništvo	21	2	-	18	-	1	1456	250	217	Science, mathematics and computing
Tehnika, proizvodnja in gradbeništvo	15	-	6	9	-	-	751	175	86	Engineering, manufacturing and construction
Kmetijstvo in veterina	142	114	19	8	-	1	1530	2288	151	Agriculture and veterinary
Zdravstvo in sociala	58	48	4	5	1	-	907	1209	1054	Health and welfare
Storitve	10	1	2	5	-	2	1350	338	300	Services
Priprava na izpite za opravljanje dejavn.	6	0	6	-	-	-	152	83	4	Preparation for exams for performing an activity
Strokovni progr. za potrebe poklicnega dela	176	136	24	4	-	12	8134	3793	1442	Professional programs for the needs of performing an occupation
Programi za splošne potrebe in prosti čas	196	32	6	148	4	6	12732	3476	3132	Programs for general needs and leisure time
DRUGI IZVAJALCI										OTHER
Izobraževalni programi skupaj	1014	918	66	24	5	1	7449	23102	12738	Total
Splošni programi	6	0	1	5	-	-	332	61	45	General programs
Izobraževanje	27	23	4	-	-	-	249	1172	1069	Education
Humanistika in umetnost	328	295	25	6	2	-	1967	6637	2783	Humanities and arts
Družbene vede, poslovne vede in pravo	75	48	21	4	2	-	1962	1752	1369	Social sciences, business and law
Znanost, matematika in računalništvo	19	11	8	-	-	-	288	125	44	Science, mathematics and computing
Zdravstvo in sociala	552	540	4	6	1	1	2328	13189	7290	Health and welfare
Storitve	7	1	3	3	-	-	323	166	138	Services
Priprava na izpite za opravljanje dejavn.	15	3	7	3	2	-	809	89	32	Preparation for exams for performing an activity
Strokovni progr. za potrebe poklicnega dela	856	823	21	10	1	1	4138	19461	11756	Professional programs for the needs of performing an occupation
Programi za splošne potrebe in prosti čas	143	92	38	11	2	-	2502	3552	950	Programs for general needs and leisure time

1. 3. Javnoveljavni programi usposabljanja, izpopolnjevanja in specializacije, trajanje programov v urah in udeleženci, Slovenija, 2005/2006
 Verified vocational programs, realised hours and participants, Slovenia, 2005/2006

Izobraževalni programi	Število tečajev, seminarjev, predavanj itd Number of seminars, courses, lectures, etc.						Skupno število opravljenih ur na seminarjih in tečajih Number of realised hours on seminars and courses	Udeleženci Participants		Educational programs
	skupaj total	do 50 ur to 50 hours	51 do 100 ur 51 to 100 hours	101 do 200 ur 101 to 200 hours	201 do 400 ur 201 to 400 hours	401 in več ur 401 and more hours		Vsi Total	Ženske Women	
SKUPAJ	2665	2431	110	43	35	46	105985	38744	18037	TOTAL
Splošni programi	73	32	11	21	3	6	12507	821	468	General programs
Izobraževanje	94	68	-	6	14	6	11776	3183	2666	Education
Humanistika in umetnost	17	16	-	1	0	0	598	199	175	Humanities and arts
Družbene vede, poslovne vede in pravo	46	14	4	5	10	13	12878	724	437	Social sciences, business and law
Znanost, matematika in računalništvo	101	11	88	-	-	2	6491	1173	757	Science, mathematics and computing
Tehnika, proizvodnja in gradbeništvo	20	-	1	8	4	7	6368	228	20	Engineering, manufacturing and construction
Kmetijstvo in veterina	6	-	1	-	2	3	2294	18	14	Agriculture and veterinary
Zdravstvo in sociala	8	1	3	-	1	3	2195	213	186	Health and welfare
Storitve	2300	2289	2	2	1	6	50878	32185	13314	Services
Usposabljanje po končani osnovnošolski obeznosti	409	393	3	7	3	3	6527	7222	3218	Qualification after elementary school
Usposabljanje po končani 4-5 letni šoli	10	-	8	-	1	1	1478	175	123	Qualification after finishing 4-5 years programmes!
Programi izpopolnjevanja, za katere predhodna izobrazba ni določena	2094	1981	93	16	-	4	59331	27875	12394	Training programs for which no required prior education is determined
Programi izpopolnjevanja po končani nižji ali srednji poklicni šoli	46	11	6	15	10	4	8121	774	308	Training programs after lower or middle upper secondary vocational school
Programi izpopolnjevanja po končani srednji splošni ali strokovni šoli	8	4	-	-	2	2	2948	163	132	Training programs after upper secondary general or professional school
Programi izpopolnjevanja po končani višji ali visoki strokovni šoli oz. univerzi	51	36	-	5	10	-	5116	1794	1500	Training programs after vocational college, higher professional institution or university
Programi specializacije, za katere predhodna izobrazba ni določena	2	-	-	-	1	1	710	69	16	Specialisation programs for which no required prior education is determined
Programi specializacije po končani nižji ali srednji poklicni šoli	2	-	-	-	-	2	924	31	-	Specialisation programs after lower or middle upper secondary vocational school
Programi specializacije po končani srednji splošni ali strokovni šoli	7	6	-	-	-	1	498	184	29	Specialisation programs after upper secondary general or professional school
Programi prekvalifikacije na isti stopnji izobrazbe	36	-	-	-	8	28	20332	457	317	Retraining programs at the same level of education
LJUDSKE OZIROMA DELAVSKE UNIVERZE										FOLK HIGH SCHOOLS
Izobraževalni programi skupaj	179	58	82	15	7	17	23948	2192	1338	Total
Splošni programi	31	6	10	10	-	5	7454	467	289	General programs
Izobraževanje	4	-	-	-	1	3	2645	98	92	Education
Družbene vede, poslovne vede in pravo	20	2	2	5	4	7	7166	294	175	Social sciences, business and law
Znanost, matematika in računalništvo	79	11	68	-	-	-	4210	938	602	Science, mathematics and computing
Tehnika, proizvodnja in gradbeništvo	1	-	-	-	1	-	360	4	-	Engineering, manufacturing and construction
Zdravstvo in sociala	2	1	1	-	-	-	121	32	28	Health and welfare
Storitve	42	38	1	-	1	2	1992	359	152	Services
Usposabljanje po končani osnovnošolski obeznosti	13	4	2	4	1	2	3259	195	94	Qualification after elementary school
Usposabljanje po končani 4-5 letni šoli	8	-	8	-	-	-	496	96	51	Qualification after finishing 4-5 years programmes!

1. 3. Javnoveljavni programi usposabljanja, izpopolnjevanja in specializacije, trajanje programov v urah in udeleženci, Slovenija, 2005/2006 (nadaljevanje)

Verified vocational programs, realised hours and participants, Slovenia, 2005/2006 (continued)

Izobraževalni programi	Število tečajev, seminarjev, predavanj itd Number of seminars, courses, lectures, etc.						Skupno število opravljenih ur na seminarjih in tečajih Number of realised hours on seminars and courses	Udeleženci Participants		Educational programs
	skupaj total	do 50 ur to 50 hours	51 do 100 ur 51 to 100 hours	101 do 200 ur 101 to 200 hours	201 do 400 ur 201 to 400 hours	401 in več ur 401 and more hours		Vsi Total	Ženske Women	
Programi izpopolnjevanja, za katere predhodna izobrazba ni določena	131	49	72	7	-	3	9139	1506	914	Training programs for which no required prior education is determined
Programi izpopolnjevanja po končani nižji ali srednji poklicni šoli	11	-	-	4	5	2	2961	171	112	Training programs after lower or middle upper secondary vocational school
Programi izpopolnjevanja po končani srednji splošni ali strokovni šoli	2	-	-	-	1	1	1345	46	46	Training programs after upper secondary general or professional school
Programi izpopolnjevanja po končani višji ali visoki strokovni šoli oz. univerzi	5	5	-	-	-	-	75	49	20	Training programs after vocational college, higher professional institution or university
Programi prekvalifikacije na isti stopnji izobrazbe	9	-	-	-	-	9	6673	129	101	Retraining programs at the same level of education
DRUGE SPEC. ORGANIZACIJE										OTHER SPECIAL INSTITUTIONS
Izobraževalni programi skupaj	661	619	14	10	6	12	17953	12456	5599	Total
Splošni programi	32	21	1	9	-	1	3423	253	132	General programs
Izobraževanje	41	37	-	1	2	1	1818	1246	1007	Education
Družbene vede, poslovne vede in pravo	15	7	-	-	3	5	3888	284	158	Social sciences, business and law
Znanost, matematika in računalništvo	11	-	11	-	-	-	660	95	67	Science, mathematics and computing
Tehnika, proizvodnja in gradbeništvo	4	-	1	-	1	2	1266	86	-	Engineering, manufacturing and construction
Kmetijstvo in veterina	1	-	1	-	-	-	64	8	6	Agriculture and veterinary
Zdravstvo in sociala	1	-	-	-	-	1	420	19	16	Health and welfare
Storitve	556	554	-	-	-	2	6414	10465	4213	Services
Usposabljanje po končani osnovnošolski obeznosti	395	389	1	3	1	1	2948	7023	3120	Qualification after elementary school
Usposabljanje po končani 4-5 letni šoli	1	-	-	-	1	-	228	7	5	Qualification after finishing 4-5 years programmes
Programi izpopolnjevanja, za katere predhodna izobrazba ni določena	244	224	12	7	-	1	8352	4982	2332	Training programs for which no required prior education is determined
Programi izpopolnjevanja po končani nižji ali srednji poklicni šoli	1	-	1	-	-	-	52	5	-	Training programs after lower or middle upper secondary vocational school
Programi specializacije, za katere predhodna izobrazba ni določena	2	-	-	-	1	1	710	69	16	Specialisation programs for which no required prior education is determined
Programi specializacije po končani nižji ali srednji poklicni šoli	2	-	-	-	-	2	924	31	-	Specialisation programs after lower or middle upper secondary vocational school
Programi specializacije po končani srednji splošni ali strokovni šoli	6	6	-	-	-	-	48	157	2	Specialisation programs after upper secondary general or professional school
Programi prekvalifikacije na isti stopnji izobrazbe	10	-	-	-	3	7	4691	182	124	Retraining programs at the same level of education
ENOTE PRI ŠOLAH										PARTS OF SCHOOLS
Izobraževalni programi skupaj	190	122	14	16	22	16	23974	3561	2242	Total
Splošni programi	8	5	-	-	3	-	1390	81	34	General programs
Izobraževanje	49	31	-	5	11	2	7313	1839	1567	Education
Humanistika in umetnost	1	-	-	1	-	-	118	12	-	Humanities and arts
Družbene vede, poslovne vede in pravo	7	1	2	-	3	1	1793	64	49	Social sciences, business and law

1. 3. Javnoveljavni programi usposabljanja, izpopolnjevanja in specializacije, trajanje programov v urah in udeleženci, Slovenija, 2005/2006 (nadaljevanje)

Verified vocational programs, realised hours and participants, Slovenia, 2005/2006 (continued)

Izobraževalni programi	Število tečajev, seminarjev, predavanj itd Number of seminars, courses, lectures, etc.						Skupno število opravljenih ur na seminarjih in tečajih Number of realised hours on seminars and courses	Udeleženci Participants		Educational programs
	skupaj total	do 50 ur to 50 hours	51 do 100 ur 51 to 100 hours	101 do 200 ur 101 to 200 hours	201 do 400 ur 201 to 400 hours	401 in več ur 401 and more hours		Vsi Total	Ženske Women	
Znanost, matematika in računalništvo	11	-	9	-	-	2	1621	140	88	Science, mathematics and computing
Tehnika, proizvodnja in gradbeništvo	15	-	-	8	2	5	4742	138	20	Engineering, manufacturing and construction
Kmetijstvo in veterina	5	-	-	-	2	3	2230	10	8	Agriculture and veterinary
Zdravstvo in sociala	5	-	2	-	1	2	1654	162	142	Health and welfare
Storitve	89	85	1	2	-	1	3113	1115	334	Services
Usposabljanje po končani osnovnošolski obeznosti	1	-	-	-	-	1	320	4	4	Qualification after elementary school
Usposabljanje po končani 4-5 letni šoli	1	-	-	-	-	1	754	72	67	Qualification after finishing 4-5 years programmes
Programi izpopolnjevanja, za katere predhodna izobrazba ni določena	89	80	9	-	-	-	2568	964	345	Training programs for which no required prior education is determined
Programi izpopolnjevanja po končani nižji ali srednji poklicni šoli	33	11	5	11	5	1	4301	568	196	Training programs after lower or middle upper secondary vocational school
Programi izpopolnjevanja po končani srednji splošni ali strokovni šoli	2	-	-	-	1	1	1572	35	31	Training programs after upper secondary general or professional school
Programi izpopolnjevanja po končani višji ali visoki strokovni šoli oz. univerzi	46	31	-	5	10	-	5041	1745	1480	Training programs after vocational college, higher professional institution or university
Programi specializacije po končani srednji splošni ali strokovni šoli	1	-	-	-	-	1	450	27	27	Specialisation programs after upper secondary general or professional school
Programi prekvalifikacije na isti stopnji izobrazbe	17	-	-	-	5	12	8968	146	92	Retraining programs at the same level of education
ENOTE PRI PODJETJIH ITD.										PARTS OF ENTERPRISES
Izobraževalni programi skupaj	17	16	-	-	-	1	1287	217	175	Total
Humanistika in umetnost	16	16	-	-	-	-	480	187	175	Humanities and arts
Storitve	1	-	-	-	-	1	807	30	-	Services
Programi izpopolnjevanja, za katere predhodna izobrazba ni določena	16	16	-	-	-	-	480	187	175	Training programs for which no required prior education is determined
Programi izpopolnjevanja po končani nižji ali srednji poklicni šoli	1	-	-	-	-	1	807	30	-	Training programs after lower or middle upper secondary vocational school
VOZNIŠKE ŠOLE										DRIVING SCHOOLS
Izobraževalni programi skupaj	1612	1612	-	-	-	-	38552	20216	8615	Total
Storitve	1612	1612	-	-	-	-	38552	20216	8615	Services
Programi izpopolnjevanja, za katere predhodna izobrazba ni določena	1612	1612	-	-	-	-	38552	20216	8615	Training programs for which no required prior education is determined
DRUGI IZVAJALCI										OTHER
Izobraževalni programi skupaj	6	4	-	2	-	-	271	102	68	Total
Splošni programi	2	-	-	2	-	-	240	20	13	General programs
Družbene vede, poslovne vede in pravo	4	4	-	-	-	-	31	82	55	Social sciences, business and law
Programi izpopolnjevanja, za katere predhodna izobrazba ni določena	2	-	-	2	-	-	240	20	13	Training programs for which no required prior education is determined
Programi izpopolnjevanja po končani srednji splošni ali strokovni šoli	4	4	-	-	-	-	31	82	55	Training programs after upper secondary general or professional school

1.4. Jezikovni programi, trajanje programov v urah in udeleženci, Slovenija, 2005/2006

Language programs, realised hours and participants, Slovenia, 2005/2006

Izobraževalni programi	Število jezikovnih programov Number of language programs					Skupno število ur trajanja programov Number of realised hours on programs	Udeleženci Participants		Educational programs
	skupaj total	do 50 ur to 50 hours	51 do 100 ur 51 to 100 hours	101 do 150 ur 101 to 150 hours	151 in več ur 151 and more hours		Vsi Total	Ženske Women	
SKUPAJ	4011	2138	1840	15	18	210548	27438	16006	TOTAL
Javnoveljavni programi	1464	691	752	6	15	89815	9125	4964	Verified language programs
Angleščina	848	415	420	4	9	51197	4489	2357	English
Francoščina	94	36	58	-	-	5997	523	255	French
Italijanščina	149	78	71	-	-	8520	904	588	Italian
Madžarščina	2	-	2	-	-	180	17	5	Hungarian
Nemščina	287	112	171	-	4	19710	1839	961	German
Slovenščina za tujce	64	44	20	-	-	2591	416	191	Slovene for foreigners
Drugo	20	6	10	2	2	1620	937	607	
Programi, ki niso javnoveljavni	2547	1447	1088	9	3	120733	18313	11042	Non-verified language programs
Angleški jezik	1118	627	481	8	2	55745	7584	5067	English
Arabski jezik	4	3	1	-	-	150	30	15	Arabian
Češki jezik	5	1	4	-	-	272	27	15	Czech
Danski jezik	5	-	5	-	-	300	42	32	Danish
Francoski jezik	222	101	121	-	-	10986	2523	914	French
Italijanski jezik	250	154	96	-	-	10456	1702	1167	Italian
Japonski jezik	4	-	4	-	-	240	29	8	Japanese
Kitajski jezik	5	2	3	-	-	272	45	40	Chinese
Latinski jezik	1	-	1	-	-	60	5	5	Latin
Madžarski jezik	3	2	1	-	-	125	37	27	Hungarian
Nemški jezik	509	272	236	-	1	24793	3578	2150	German
Nizozemski jezik	5	3	2	-	-	210	29	21	Dutch
Portugalski jezik	11	7	4	-	-	490	76	44	Portuguese
Ruski jezik	66	39	27	-	-	3604	577	323	Russian
Slovenski jezik za hrv./srb. govoreče	12	11	1	-	-	334	84	34	Slovene for Croat./Serb. Speaking
Slovenski jezik za tujce	100	80	19	1	-	3042	464	223	Slovene for foreigners
Španski jezik	210	134	76	-	-	8868	1395	909	Spanish
Švedski jezik	11	11	-	-	-	406	71	38	Swedish
Drugi	6	-	6	-	-	380	15	10	Other
Splošni programi	2275	1317	946	9	3	108588	15830	10245	General programs
Angleški jezik	977	549	418	8	2	49449	7008	4758	English
Arabski jezik	4	3	1	-	-	150	30	15	Arabian
Češki jezik	4	-	4	-	-	260	14	7	Czech
Danski jezik	5	-	5	-	-	300	42	32	Danish
Francoski jezik	149	99	50	-	-	6496	992	605	French
Italijanski jezik	242	146	96	-	-	10354	1691	1163	Italian
Japonski jezik	4	-	4	-	-	240	29	8	Japanese
Kitajski jezik	5	2	3	-	-	272	45	40	Chinese
Latinski jezik	1	-	1	-	-	60	5	5	Latin
Madžarski jezik	3	2	1	-	-	125	37	27	Hungarian
Nemški jezik	481	250	230	-	1	23918	3370	2043	German
Nizozemski jezik	5	3	2	-	-	210	29	21	Dutch
Portugalski jezik	11	7	4	-	-	490	76	44	Portuguese
Ruski jezik	65	38	27	-	-	3589	576	323	Russian
Slovenski jezik za hrv./srb. govoreče	12	11	1	-	-	334	84	34	Slovene for Croat./Serb. Speaking
Slovenski jezik za tujce	80	62	17	1	-	2687	321	163	Slovene for foreigners
Španski jezik	210	134	76	-	-	8868	1395	909	Spanish
Švedski jezik	11	11	-	-	-	406	71	38	Swedish
Drugi	6	-	6	-	-	380	15	10	Other
Specializirani programi	272	130	142	-	-	12145	2483	797	Special programs
Angleški jezik	141	78	63	-	-	6296	576	309	English
Češki jezik	1	1	-	-	-	12	13	8	Czech
Francoski jezik	73	2	71	-	-	4490	1531	309	French
Italijanski jezik	8	8	-	-	-	102	11	4	Italian
Nemški jezik	28	22	6	-	-	875	208	107	German
Ruski jezik	1	1	-	-	-	15	1	-	Russian
Slovenski jezik za tujce	20	18	2	-	-	355	143	60	Slovene for foreigners

1.4. Jezikovni programi, trajanje programov v urah in udeleženci, Slovenija, 2005/2006 (nadaljevane)
 Language programs, realised hours and participants, Slovenia, 2005/2006 (continued)

Izobraževalni programi	Število jezikovnih programov Number of language programs					Skupno število ur trajanja programov Number of realised hours on programs	Udeleženci Participants		Educational programs
	skupaj total	do 50 ur to 50 hours	51 do 100 ur 51 to 100 hours	101 do 150 ur 101 to 150 hours	151 in več ur 151 and more hours		Vsi Total	Ženske Women	
LJUDSKE OZIROMA DELAVSKE UNIVERZE									FOLK HIGH SCHOOLS
Skupaj	846	369	472	5	-	45897	6256	3740	Total
Javnoveljavni programi	336	83	249	4	-	23517	2545	1366	Verified language programs
Angleščina	185	28	153	4	-	13492	1368	708	English
Francoščina	9		9	-	-	751	58	32	French
Italijanščina	35	14	21	-	-	2066	279	186	Italian
Madžarščina	1		1	-	-	100	6	4	Hungarian
Nemščina	68	23	45	-	-	5210	498	275	German
Slovenščina za tujce	36	18	18	-	-	1778	323	154	Slovene for foreigners
Drugo	2		2	-	-	120	13	7	
Programi, ki niso javnoveljavni	510	286	223	1	-	22380	3711	2374	Non-verified language programs
Angleški jezik	248	138	109	1	-	10983	1845	1279	English
Arabski jezik	1	-	1	-	-	60	6	1	Arabian
Češki jezik	1	1	-	-	-	12	13	8	Czech
Francoski jezik	20	11	9	-	-	1314	133	85	French
Italijanski jezik	32	19	13	-	-	1365	219	155	Italian
Kitajski jezik	1	1	-	-	-	40	5	4	Chinese
Latinski jezik	1	-	1	-	-	60	5	5	Latin
Madžarski jezik	3	2	1	-	-	125	37	27	Hungarian
Nemški jezik	135	59	76	-	-	6603	1019	587	German
Ruski jezik	6	4	2	-	-	239	20	6	Russian
Slovenski jezik za hrv./srb. govoreče	3	3	-	-	-	30	11	5	Slovene for Croat./Serb. Speaking
Slovenski jezik za tujce	46	44	2	-	-	837	299	140	Slovene for foreigners
Španski jezik	13	4	9	-	-	712	99	72	Spanish
Splošni programi	443	240	202	1	-	20276	3311	2157	General programs
Angleški jezik	214	119	94	1	-	9661	1666	1162	English
Arabski jezik	1	-	1	-	-	60	6	1	Arabian
Francoski jezik	20	11	9	-	-	1314	133	85	French
Italijanski jezik	27	14	13	-	-	1285	211	151	Italian
Kitajski jezik	1	1	-	-	-	40	5	4	Chinese
Latinski jezik	1	-	1	-	-	60	5	5	Latin
Madžarski jezik	3	2	1	-	-	125	37	27	Hungarian
Nemški jezik	129	57	72	-	-	6283	963	559	German
Ruski jezik	5	3	2	-	-	224	19	6	Russian
Slovenski jezik za hrv./srb. govoreče	3	3	-	-	-	30	11	5	Slovene for Croat./Serb. Speaking
Slovenski jezik za tujce	26	26	-	-	-	482	156	80	Slovene for foreigners
Španski jezik	13	4	9	-	-	712	99	72	Spanish
Specializirani programi	67	46	21	-	-	2104	400	217	Special programs
Angleški jezik	34	19	15	-	-	1322	179	117	English
Češki jezik	1	1	-	-	-	12	13	8	Czech
Italijanski jezik	5	5	-	-	-	80	8	4	Italian
Nemški jezik	6	2	4	-	-	320	56	28	German
Ruski jezik	1	1	-	-	-	15	1	-	Russian
Slovenski jezik za tujce	20	18	2	-	-	355	143	60	Slovene for foreigners
DRUGE SPEC. ORGANIZACIJE									OTHER SPECIAL INSTITUTIONS
Skupaj	2696	1678	997	8	13	133578	14839	8499	Total
Javnoveljavni programi	1084	581	491	-	12	63173	5390	2830	Verified language programs
Angleščina	649	375	266	-	8	36705	2966	1551	English
Francoščina	82	33	49	-	-	5131	448	210	French
Italijanščina	111	61	50	-	-	6309	590	376	Italian

1.4. Jezikovni programi, trajanje programov v urah in udeleženci, Slovenija, 2005/2006 (nadaljevane)

Language programs, realised hours and participants, Slovenia, 2005/2006 (continued)

Izobraževalni programi	Število jezikovnih programov Number of language programs					Skupno število ur trajanja programov Number of realised hours on programs	Udeleženci Participants		Educational programs
	skupaj total	do 50 ur to 50 hours	51 do 100 ur 51 to 100 hours	101 do 150 ur 101 to 150 hours	151 in več ur 151 and more hours		Vsi Total	Ženske Women	
Madžarščina	1	-	1	-	-	80	11	1	Hungarian
Nemščina	213	86	123	-	4	14135	1282	655	German
Slovenščina za tujce	28	26	2	-	-	813	93	37	Slovene for foreigners
Programi, ki niso javnoveljavni	1612	1097	506	8	1	70405	9449	5669	Non-verified language programs
Angleški jezik	698	456	234	7	1	33187	3939	2456	English
Arabski jezik	3	3	-	-	-	90	24	14	Arabian
Češki jezik	2	-	2	-	-	120	12	6	Czech
Danski jezik	5	-	5	-	-	300	42	32	Danish
Francoski jezik	118	90	28	-	-	4440	745	407	French
Italijanski jezik	178	132	46	-	-	6497	1125	718	Italian
Kitajski jezik	1	1	-	-	-	40	1	-	Chinese
Nemški jezik	294	195	99	-	-	12685	1838	1037	German
Nizozemski	3	3	-	-	-	90	14	9	Dutch
Portugalski jezik	9	7	2	-	-	370	60	29	Portuguese
Ruski jezik	48	31	17	-	-	2532	207	101	Russian
Slovenski jezik za hrv./srb. govoreče	7	6	1	-	-	240	49	22	Slovene for Croat./Serb. Speaking
Slovenski jezik za tujce	50	36	13	1	-	1862	157	81	Slovene for foreigners
Španski jezik	185	126	59	-	-	7546	1165	719	Spanish
Švedski jezik	11	11	-	-	-	406	71	38	Swedish
Splošni programi	1480	1016	455	8	1	64802	8908	5395	General programs
Angleški jezik	593	399	186	7	1	28281	3562	2267	English
Arabski jezik	3	3	-	-	-	90	24	14	Arabian
Češki jezik	2	-	2	-	-	120	12	6	Czech
Danski jezik	5	-	5	-	-	300	42	32	Danish
Francoski jezik	115	88	27	-	-	4290	731	401	French
Italijanski jezik	175	129	46	-	-	6475	1122	718	Italian
Kitajski jezik	1	1	-	-	-	40	1	-	Chinese
Nemški jezik	273	176	97	-	-	12160	1691	958	German
Nizozemski jezik	3	3	-	-	-	90	14	9	Dutch
Portugalski jezik	9	7	2	-	-	370	60	29	Portuguese
Ruski jezik	48	31	17	-	-	2532	207	101	Russian
Slovenski jezik za hrv./srb. govoreče	7	6	1	-	-	240	49	22	Slovene for Croat./Serb. Speaking
Slovenski jezik za tujce	50	36	13	1	-	1862	157	81	Slovene for foreigners
Španski jezik	185	126	59	-	-	7546	1165	719	Spanish
Švedski jezik	11	11	-	-	-	406	71	38	Swedish
Specializirani programi	132	81	51	-	-	5603	541	274	Special programs
Angleški jezik	105	57	48	-	-	4906	377	189	English
Francoski jezik	3	2	1	-	-	150	14	6	French
Italijanski jezik	3	3	-	-	-	22	3	-	Italian
Nemški jezik	21	19	2	-	-	525	147	79	German
ENOTE PRI ŠOLAH									PARTS OF SCHOOLS
Skupaj	89	57	27	2	3	4910	1513	965	Total
Javnoveljavni programi	38	24	9	2	3	2735	1114	736	Verified language programs
Angleščina	10	9	-	-	1	770	105	76	English
Francoščina	3	3	-	-	-	115	17	13	French
Italijanščina	3	3	-	-	-	145	35	26	Italian
Nemščina	4	3	1	-	-	205	33	21	German
Drugi	18	6	8	2	2	1500	924	600	

1.4. Jezikovni programi, trajanje programov v urah in udeleženci, Slovenija, 2005/2006 (nadaljevane)

Language programs, realised hours and participants, Slovenia, 2005/2006 (continued)

Izobraževalni programi	Število jezikovnih programov Number of language programs					Skupno število ur trajanja programov Number of realised hours on programs	Udeleženci Participants		Educational programs
	skupaj total	do 50 ur to 50 hours	51 do 100 ur 51 to 100 hours	101 do 150 ur 101 to 150 hours	151 in več ur 151 and more hours		Vsi Total	Ženske Women	
Programi, ki niso javnoveljavni	51	33	18	-	-	2175	399	229	Non-verified language programs
Angleški jezik	18	18	-	-	-	541	143	80	English
Češki jezik	1	-	1	-	-	60	1	-	Czech
Francoski jezik	1	-	1	-	-	60	11	9	French
Italijanski jezik	3	1	2	-	-	180	19	11	Italian
Japonski jezik	4	-	4	-	-	240	29	8	Japanese
Nemški jezik	9	9	-	-	-	345	97	50	German
Nizozemski jezik	2	-	2	-	-	120	15	12	Dutch
Portugalski jezik	2	-	2	-	-	120	16	15	Portuguese
Ruski jezik	2	1	1	-	-	95	8	6	Russian
Slovenski jezik za hrv./srb. govoreče	2	2	-	-	-	64	24	7	Slovene for Croat./Serb. Speaking
Španski jezik	2	2	-	-	-	50	22	22	Spanish
Drugi	5	-	5	-	-	300	14	9	Other
Splošni programi	50	32	18	-	-	2155	388	226	General programs
Angleški jezik	17	17	-	-	-	521	132	77	English
Češki jezik	1	-	1	-	-	60	1	-	Czech
Francoski jezik	1	-	1	-	-	60	11	9	French
Italijanski jezik	3	1	2	-	-	180	19	11	Italian
Japonski jezik	4	-	4	-	-	240	29	8	Japanese
Nemški jezik	9	9	-	-	-	345	97	50	German
Nizozemski jezik	2	-	2	-	-	120	15	12	Dutch
Portugalski jezik	2	-	2	-	-	120	16	15	Portuguese
Ruski jezik	2	1	1	-	-	95	8	6	Russian
Slovenski jezik za hrv./srb. govoreče	2	2	-	-	-	64	24	7	Slovene for Croat./Serb. Speaking
Španski jezik	2	2	-	-	-	50	22	22	Spanish
Drugi	5	-	5	-	-	300	14	9	Other
Specializirani programi	1	1	-	-	-	20	11	3	Special programs
Angleški jezik	1	1	-	-	-	20	11	3	English
ENOTE PRI PODJETJIH ITD.									PARTS OF ENTERPRISES
Skupaj	173	20	153	-	-	12561	2398	744	Total
Javnoveljavni programi	3	-	3	-	-	240	41	17	Verified language programs
Angleški jezik	1	-	1	-	-	80	15	7	English
Nemški jezik	2	-	2	-	-	160	26	10	German
Programi, ki niso javnoveljavni	170	20	150	-	-	12321	2357	727	Non-verified language programs
Angleški jezik	57	12	45	-	-	4540	468	234	English
Češki jezik	1	-	1	-	-	80	1	1	Czech
Francoski jezik	72	-	72	-	-	4480	1519	303	French
Italijanski jezik	6	-	6	-	-	540	6	4	Italian
Nemški jezik	21	5	16	-	-	1648	45	4	German
Ruski jezik	7	3	4	-	-	550	308	178	Russian
Španski jezik	4	-	4	-	-	343	8	2	Spanish
Slovenski jezik za tujce	1	-	1	-	-	60	1	-	Slovene for foreigners
Drugi	1	-	1	-	-	80	1	1	Other
Splošni programi	98	18	80	-	-	7903	826	424	General programs
Angleški jezik	56	11	45	-	-	4492	459	234	English
Češki jezik	1	-	1	-	-	80	1	1	Czech
Francoski jezik	2	-	2	-	-	140	2	-	French
Italijanski jezik	6	-	6	-	-	540	6	4	Italian
Nemški jezik	20	4	16	-	-	1618	40	4	German

1.4. Jezikovni programi, trajanje programov v urah in udeleženci, Slovenija, 2005/2006 (nadaljevane)

Language programs, realised hours and participants, Slovenia, 2005/2006 (continued)

Izobraževalni programi	Število jezikovnih programov Number of language programs					Skupno število ur trajanja programov Number of realised hours on programs	Udeleženci Participants		Educational programs
	skupaj total	do 50 ur to 50 hours	51 do 100 ur 51 to 100 hours	101 do 150 ur 101 to 150 hours	151 in več ur 151 and more hours		Vsi Total	Ženske Women	
Ruski jezik	7	3	4	-	-	550	308	178	Russian
Španski jezik	4	-	4	-	-	343	8	2	Spanish
Slovenski jezik za tujce	1	-	1	-	-	60	1	-	Slovene for foreigners
Drugi	1	-	1	-	-	80	1	1	Other
Specializirani programi	72	2	70	-	-	4418	1531	303	Special programs
Angleški jezik	1	1	-	-	-	48	9	-	English
Francoski jezik	70	-	70	-	-	4340	1517	303	French
Nemški jezik	1	1	-	-	-	30	5	-	German
POKLIČNA ALI STROKOVNA ZDRUŽENJA									PROFESSIONAL ASSOCIATIONS
Skupaj	155	-	153	-	2	10646	1952	1819	Total
Programi, ki niso javnoveljavni	155	-	153	-	2	10646	1952	1819	Non-verified language programs
Angleški jezik	77	-	76	-	1	5374	994	918	English
Francoski jezik	9	-	9	-	-	572	103	99	French
Italijanski jezik	24	-	24	-	-	1512	268	251	Italian
Kitajski jezik	3	-	3	-	-	192	39	36	Chinese
Nemški jezik	33	-	32	-	1	2428	429	404	German
Ruski jezik	3	-	3	-	-	188	34	32	Russian
Španski jezik	6	-	6	-	-	380	85	79	Spanish
Splošni programi	155	-	153	-	2	10646	1952	1819	General programs
Angleški jezik	77	-	76	-	1	5374	994	918	English
Francoski jezik	9	-	9	-	-	572	103	99	French
Italijanski jezik	24	-	24	-	-	1512	268	251	Italian
Kitajski jezik	3	-	3	-	-	192	39	36	Chinese
Nemški jezik	33	-	32	-	1	2428	429	404	German
Ruski jezik	3	-	3	-	-	188	34	32	Russian
Španski jezik	6	-	6	-	-	380	85	79	Spanish
DRUGI IZVAJALCI									OTHER
Skupaj	52	14	38	-	-	2956	480	239	Total
Javnoveljavni programi	3	3	-	-	-	150	35	15	Verified language programs
Angleški jezik	3	3	-	-	-	150	35	15	English
Programi, ki niso javnoveljavni	49	11	38	-	-	2806	445	224	Non-verified language programs
Angleški jezik	20	3	17	-	-	1120	195	100	English
Francoski jezik	2	-	2	-	-	120	12	11	French
Italijanski jezik	7	2	5	-	-	362	65	28	Italian
Nemški jezik	17	4	13	-	-	1084	150	68	German
Španski jezik	3	2	1	-	-	120	23	17	Spanish
Splošni programi	49	11	38	-	-	2806	445	224	General programs
Angleški jezik	20	3	17	-	-	1120	195	100	English
Francoski jezik	2	-	2	-	-	120	12	11	French
Italijanski jezik	7	2	5	-	-	362	65	28	Italian
Nemški jezik	17	4	13	-	-	1084	150	68	German
Španski jezik	3	2	1	-	-	120	23	17	Spanish

1.5. Zaposlene osebe pri izvajalcu nadaljnega izobraževanja, Slovenija, 2005/2006

Persons in paid employment in continuing education providers (institutions), Slovenia, 2005/2006

	Skupaj Total	Učitelji in inštruktorji Teachers and trainers			Drugi strokovni sodelavci Other professional staff		Drugi Other	
		skupaj total	od tega s pedagoško- andragoško izobrazbo of these with pedagogic- andragogic education		skupaj total	od tega s pedagoško- andragoško izobrazbo of these with pedagogic- andragogic education		
			skupaj total	od tega s strokovnim izpitom of these with profes- sional exami- nation				
Skupaj	9106	7156	3583	2510	1556	485	394	Total
Zaposleni s polnim delovnim časom, 30.6.2002	3314	2352	749	538	681	266	281	Persons in full-time employment, 30.6.2002
Ženske	2074	1418	345	291	445	193	211	Women
Podiplomska izobrazba s specializacijo, z magisterijem ali doktoratom	677	614	125	118	63	28	-	Post-graduate education with specialisation, master's degree, doctors of science degree
Visoka šolska izobrazba	1353	901	309	271	452	210	-	University education
Višja šolska izobrazba	349	211	107	77	82	21	56	Post secondary education (2/3 years college)
Srednja poklicna, srednja strokovna in tehnična ter splošna izobrazba	884	626	208	72	84	7	174	Secondary vocational, professional, technical and general education
Drugo	51	-	-	-	-	-	51	Other
Zaposleni s skrajšanim delovnim časom ali delno zaposleni, 30. 06. 2002	248	141	51	37	84	27	23	Persons in part-time employment, 30.6.2002
Ženske	126	55	22	19	54	18	17	Women
Podiplomska izobrazba s specializacijo, z magisterijem ali doktoratom	28	9	1	1	19	12	-	Post-graduate education with specialisation, master's degree, doctors of science degree
Visoka šolska izobrazba	132	95	35	28	37	12	-	University education
Višja šolska izobrazba	21	9	5	4	10	3	2	Post secondary education (2/3 years college)
Srednja poklicna, srednja strokovna in tehnična ter splošna izobrazba	61	28	10	4	18	-	15	Secondary vocational, professional, technical and general education
Drugo	6	-	-	-	-	-	6	Other
Zaposleni po pogodbi o delu ali avtorskem delu, od 1.9.2001 do 31.8.2002	5544	4663	2783	1935	791	192	90	External collaborators, 1.9.2001-31.8.2002
Ženske	3129	2693	1697	1240	386	104	50	Women
Podiplomska izobrazba s specializacijo, z magisterijem ali doktoratom	805	643	318	264	162	21	-	Post-graduate education with specialisation, master's degree, doctors of science degree
Visoka šolska izobrazba	3571	3080	1940	1535	491	144	-	University education
Višja šolska izobrazba	485	366	196	107	99	25	20	Post secondary education (2/3 years college)
Srednja poklicna, srednja strokovna in tehnična ter splošna izobrazba	664	574	329	29	39	2	51	Secondary vocational, professional, technical and general education
Drugo	19	-	-	-	-	-	19	Other

1.6. Prostori izvajalcev nadaljnega izobraževanja, Slovenija, 2005/2006
Premises of continuing education providers, Slovenia, 2005/2006

	Skupaj Total	Dvorane Halls		Učilnice Classrooms		Laboratoriji Laboratories	Delavnice Work-rooms	Knjižnice Libraries	Drugi prostori Other premises	
		število dvoran number of halls	število sedežev number of seats	skupaj total	od tega opremljene z računalniki of these equipped with computers					
SKUPAJ	3701	430	20211	2312	543	117	197	118	527	TOTAL
Prostori v upravljanju (lasti)	2416	206	9327	1526	332	79	143	88	374	Their own premises
Najemni prostori, stalno na voljo	793	110	4479	475	136	20	32	20	136	Premises to be rented at permanent disposal
Najemni prostori, občasno na voljo	492	114	6405	311	75	18	22	10	17	Premises to be rented for occasional use
LJUDSKE OZIROMA DELAVSKE UNIVERZE	591	71	5328	405	70	21	15	10	69	FOLK HIGH SCHOOLS
Prostori v upravljanju (lasti)	262	24	703	189	35	2	1	2	44	Their own premises
Najemni prostori, stalno na voljo	203	22	2086	139	21	8	7	3	24	Premises to be rented at permanent disposal
Najemni prostori, občasno na voljo	126	25	2539	77	14	11	7	5	1	Premises to be rented for occasional use
DRUGE SPEC. ORGANIZACIJE	1189	160	4723	823	188	15	29	29	133	OTHER SPECIAL INSTITUTIONS
Prostori v upravljanju (lasti)	638	76	2020	473	75	7	9	16	57	Their own premises
Najemni prostori, stalno na voljo	392	51	1164	237	75	5	18	11	70	Premises to be rented at permanent disposal
Najemni prostori, občasno na voljo	159	33	1539	113	38	3	2	2	6	Premises to be rented for occasional use
ENOTE PRI ŠOLAH	1209	36	3315	706	160	75	125	57	210	PARTS OF SCHOOLS
Prostori v upravljanju (lasti)	1139	33	3055	654	150	68	121	54	209	Their own premises
Najemni prostori, stalno na voljo	32	1	40	26	5	3	-	2	-	Premises to be rented at permanent disposal
Najemni prostori, občasno na voljo	38	2	220	26	5	4	4	1	1	Premises to be rented for occasional use
ENOTE PRI PODJETJIH ITD.	252	75	3196	149	48	2	1	8	17	PARTS OF ENTERPRISES ETC.
Prostori v upravljanju (lasti)	184	41	1831	123	34	1	1	6	12	Their own premises
Najemni prostori, stalno na voljo	37	15	510	14	7	1	-	2	5	Premises to be rented at permanent disposal
Najemni prostori, občasno na voljo	31	19	855	12	7	-	-	-	-	Premises to be rented for occasional use
IZOBRAŽEVALNI CENTRI PRI GZ ALI OZ	17	7	406	8	8	-	-	1	1	TRAINING CENTRES AT THE CHAMBER OF COMMERCE AND INDUSTRY OR THE CHAMBER OF CRAFT
Prostori v upravljanju (lasti)	11	4	276	5	5	-	-	1	1	Their own premises
Najemni prostori, stalno na voljo	3	1	90	2	2	-	-	-	-	Premises to be rented at permanent disposal
Najemni prostori, občasno na voljo	3	2	40	1	1	-	-	-	-	Premises to be rented for occasional use
POKLIČNA ALI STROKOVNA ZDRUŽENJA	133	21	673	62	7	4	16	3	27	PROFESSIONAL ASSOCIATIONS
Prostori v upravljanju (lasti)	14	4	160	3	2	1	1	1	4	Their own premises
Najemni prostori, stalno na voljo	39	3	98	6	2	3	6	2	19	Premises to be rented at permanent disposal
Najemni prostori, občasno na voljo	80	14	415	53	3	-	9	-	4	Premises to be rented for occasional use
VOZNIŠKE ŠOLE	148	22	804	96	48	-	-	-	30	DRIVING SCHOOLS
Prostori v upravljanju (lasti)	54	5	250	35	20	-	-	-	14	Their own premises
Najemni prostori, stalno na voljo	79	14	376	49	24	-	-	-	16	Premises to be rented at permanent disposal
Najemni prostori, občasno na voljo	15	3	178	12	4	-	-	-	-	Premises to be rented for occasional use
DRUGI IZVAJALCI	162	38	1766	63	14	-	11	10	40	OTHER
Prostori v upravljanju (lasti)	114	19	1032	44	11	-	10	8	33	Their own premises
Najemni prostori, stalno na voljo	8	3	115	2	-	-	1	-	2	Premises to be rented at permanent disposal
Najemni prostori, občasno na voljo	40	16	619	17	3	-	-	2	5	Premises to be rented for occasional use

1.7. Izvajalci nadaljnega izobraževanja, izobraževalni programi, udeleženci in zaposlene osebe po občinah, Slovenija, 2005/2006

Continuing education providers (institutions), educational programs, participants and persons in paid employment by municipalities, Slovenia, 2005/2006

	Število izvajalcev (organizacij) Number of providers (institutions)	Izobraževalni programi Educational programs								Zaposlene osebe Persons in paid employment		
		skupaj total		programi, ki niso javno veljavni non-verified programs		javnoveljavni programi usposabljanja, izpopolnjevanja in specializacije verified vocational programs		jezikovni programi language programs		polni delovni čas persons in full-time employment	skrajšani delovni čas ali delno zaposleni persons in part-time employment	zaposleni po pogodbi o delu external collaborators
		programi (seminarji, tečajji itd.) programs (seminars, courses, etc.)	vpisani udeleženci enrolled participants	seminarji, tečajji itd. seminars, courses, etc.	vpisani udeleženci enrolled participants	programi programs	vpisani udeleženci enrolled participants	programi programs	vpisani udeleženci enrolled participants			
SLOVENIJA	357	19703	301790	13027	235608	2665	38744	4011	27438	3314	248	5544
Ajdovščina	3	85	1127	47	562	22	370	16	195	27	3	26
Bled	4	81	1825	59	1720	-	-	22	105	32	-	45
Brezovica	1	4	108	-	-	4	108	-	-	-	-	3
Brežice	2	160	1082	159	1073	1	9	-	-	2	-	11
Celje	13	242	2951	110	1699	52	713	80	539	46	2	125
Črenšovci	1	8	215	-	-	8	215	-	-	4	-	-
Črna na koroškem	1	18	928	18	928	-	-	-	-	34	-	-
Črnomelj	3	475	8189	58	795	400	7234	17	160	30	-	135
Domžale	6	261	2215	32	499	21	186	208	1530	11	1	58
Gorenja vas-Poljane	1	12	146	-	-	12	146	-	-	5	-	-
Gornja radgona	2	68	1098	32	399	34	685	2	14	15	-	21
Grosuplje	1	24	426	-	-	24	426	-	-	2	1	-
Hrastnik	1	1	18	-	-	1	18	-	-	1	-	-
Idrija	1	29	242	2	32	-	-	27	210	1	-	9
Ig	2	4	130	3	100	1	30	-	-	1	2	-
Ilirska bistrica	2	27	317	12	127	11	157	4	33	5	2	12
Izola	4	38	1549	11	286	27	1263	-	-	29	-	11
Jesenice	4	151	1459	46	464	82	810	23	185	10	4	63
Kamnik	2	31	479	4	35	21	391	6	53	31	1	10
Kidričevo	1	15	163	-	-	15	163	-	-	4	-	-
Kočevje	4	164	1553	121	1050	28	383	15	120	23	-	32
Koper	8	217	2762	100	1948	17	131	100	683	30	-	107
Kranj	17	989	6864	350	4046	54	1139	585	1679	127	4	146
Krško	3	69	762	52	596	2	27	15	139	8	-	81
Laško	2	10	499	-	-	5	352	5	147	4	-	-
Lenart	3	47	1007	19	239	26	755	2	13	6	7	-
Lendava	2	25	242	13	113	-	-	12	129	4	3	31
Litija	3	22	407	3	17	13	338	6	52	5	7	20
Ljubljana	118	8310	140050	5981	119422	627	9352	1702	11276	2057	142	2809
Ljutomer	3	15	394	5	62	9	324	1	8	36	1	5
Logatec	2	14	237	-	-	14	237	-	-	6	-	-
Lukovica	1	137	2234	137	2234	-	-	-	-	-	-	42
Maribor	26	1281	25948	932	22814	114	1225	235	1909	134	29	285
Mežica	1	4	34	4	34	-	-	-	-	-	-	3
Murska sobota	5	275	5134	94	3415	162	1574	19	145	32	5	47
Muta	1	9	108	-	-	3	47	6	61	5	-	-
Nova gorica	10	443	4977	220	2753	63	1230	160	994	57	-	126
Novo mesto	13	2196	39463	1815	33779	78	1963	303	3721	87	9	165
Ormož	1	58	674	44	574	3	33	11	67	6	-	42
Piran	3	57	628	47	541	2	20	8	67	17	-	20
Polzela	1	61	61	61	61	-	-	-	-	1	-	-
Postojna	6	718	5615	608	4802	84	666	26	147	37	2	28
Ptuj	6	177	2808	151	2475	15	249	11	84	32	-	61
Radlje ob dravi	2	58	817	41	575	11	151	6	91	6	-	24
Radovljica	5	290	1038	40	486	235	449	15	103	24	3	29
Ravne na koroškem	3	70	878	44	704	-	-	26	174	6	-	50
Ribnica	1	12	226	-	-	12	226	-	-	6	2	-
Rogaška slatina	2	30	511	8	128	14	274	8	109	5	-	40
Ruše	2	21	296	-	-	21	296	-	-	4	1	15
Sežana	4	94	761	26	306	44	273	24	182	24	1	7
Slovenj gradec	4	72	1139	27	640	28	420	17	79	38	6	9

1.7. Izvajalci nadaljnega izobraževanja, izobraževalni programi, udeleženci in zaposlene osebe po občinah, Slovenija, 2005/2006 (nadaljevanje)

Continuing education providers (institutions), educational programs, participants and persons in paid employment by municipalities, Slovenia, 2005/2006 (continued)

	Število izvajalcev (organizacij) Number of providers (institutions)	Izobraževalni programi Educational programs								Zaposlene osebe Persons in paid employment		
		skupaj total		programi, ki niso javno veljavni non-verified programs		javnoveljavni programi usposabljanja, izpopolnjevanja in specializacije verified vocational programs		jezikovni programi language programs		polni delovni čas persons in full-time employment	skrajšani delovni čas ali delno zaposleni persons in part-time employment	zaposleni po pogodbi o delu external collaborators
		programi (seminarji, tečajji itd.) programs (seminars, courses, etc.)	vpisani udeleženci enrolled participants	seminarji, tečajji itd. seminars, courses, etc.	vpisani udeleženci enrolled participants	programi programs	vpisani udeleženci enrolled participants	programi programs	vpisani udeleženci enrolled participants			
Slovenska bistrica	5	296	5254	190	4121	56	705	50	428	26	-	113
Slovenske konjice	2	95	1295	70	1006	17	204	8	85	15	-	34
Šempeter-Vrtojba	1	273	2114	262	2019	11	95	-	-	9	-	50
Šenčur	1	27	412	27	412	-	-	-	-	3	-	6
Šentilj	1	12	67	10	61	-	-	2	6	1	-	-
Šentjur pri Celju	2	55	606	33	515	14	72	8	19	8	-	19
Škofja loka	4	146	1284	49	516	5	88	92	680	12	-	131
Šoštanj	1	151	157	151	157	-	-	-	-	4	-	-
Tolmin	2	4	239	1	9	3	230	-	-	6	1	1
Trbovlje	2	37	468	17	210	13	201	7	57	13	-	39
Trebnje	2	54	1823	40	1624	10	170	4	29	11	2	125
Trzin	2	14	420	13	419	-	-	1	1	2	-	3
Tržič	2	163	528	157	465	-	-	6	63	6	-	17
Velenje	7	499	12232	417	10944	33	802	49	486	64	6	211
Vitanje	1	30	234	-	-	30	234	-	-	4	1	-
Vrhnika	1	20	255	-	-	2	255	-	-	4	-	-
Žalec	3	145	1573	54	597	33	630	58	346	9	-	41
Železniki	1	3	35	-	-	-	-	3	35	-	-	1

METODOLOŠKA POJASNILA

Namen statističnega raziskovanja

S tem statističnim raziskovanjem želimo pridobiti podatke o tistih izobraževalnih programih usposabljanja, izpopolnjevanja in specializacije ter splošnega izobraževanja, s katerimi se ne pridobi višja raven formalne izobrazbe, o udeležbah v teh izobraževalnih programih, o zaposlenih osebah, udeleženi v teh oblikah izobraževanja, o opremljenosti, prostorih in finančnih sredstvih.

Enote opazovanja

so vse organizacije za izobraževanje odraslih in drugi poslovni subjekti, ki izvajajo nadaljnje izobraževanje. Sem sodijo:

- ljudske univerze,
- druge specializirane organizacije za izobraževanje odraslih, ki so registrirane za izobraževanje odraslih (zavodi, d. o. o., d. n. o., s. p. itd.),
- enote za izobraževanje odraslih pri osnovnih, srednjih in visokih šolah,
- izobraževalni centri pri podjetjih in drugih poslovnih subjektih, katerih glavna dejavnost ni izobraževanje,
- šole za voznike (avtošole),
- izobraževalni centri pri gospodarski ali obrtni zbornici,
- poklicna ali strokovna združenja,
- drugi izvajalci (knjižnice, centri za socialno delo, društva, zveze društev, zbornice itd.)

METHODOLOGICAL EXPLANATIONS

The purpose of the statistical survey

of continuing education providers is to obtain data on vocational training, further vocational training and vocational training specialisation programs and general education programs with which participants do not obtain a higher level of formal education, data on participations in these programs, persons in paid employment, equipment, premises and financial resources.

Observation units

are all organisations providing adult education and other business entities providing continuing education. Observation units are:

- folk high schools,
- other specialised organisations providing adult education, which are registered for adult education (institutions, limited liability companies, general partnerships, etc.),
- adult education units at elementary, secondary and other schools,
- education centres at enterprises and other business entities whose main activity is not education,
- driving schools,
- training centres at the Chamber of Commerce and Industry or the Chamber of Craft
- professional organisations or bodies
- other providers (libraries, social welfare centres, societies, associations, chambers, etc.)



Do šolskega leta 1996/97 (vključno) so bile v statistično opazovanje zajete le ljudske univerze, od šolskega leta 1997/98 dalje pa so v skladu z novo šolsko zakonodajo o izobraževanju odraslih in v skladu z republiškimi zahtevami vanj zajeti vsi javni in zasebni izvajalci nadaljnega izobraževanja. Vprašalnik smo preimenovali v Letno statistično poročilo izvajalcev nadaljnega izobraževanja in ga prilagodili republiškim zahtevam po podatkih o nadaljnjem izobraževanju (v sodelovanju z Andragoškim centrom Slovenije, Ministrstvom za šolstvo in šport, Zvezo ljudskih univerz, Združenjem izobraževalnih institucij ter Centrom RS za poklicno izobraževanje).

Viri

Izvajalci nadaljnega izobraževanja so posredovali podatke o svojem delovanju na vprašalniku ŠOL-NAD (Letno statistično poročilo izvajalcev nadaljnega izobraževanja) iz svojih evidenc.

Zajetje

Vprašalnike ŠOL-NAD pošljemo vsako leto več kot 600 izvajalcem nadaljnega izobraževanja (njihove naslove pridobimo iz seznamov naslovov Andragoškega centra Slovenije, Ministrstva za šolstvo in šport in Poslovnega registra Slovenije). Povprečno 60 % od teh nam vprašalnike, izpolnjene z zahtevanimi podatki, vrne in tako prikaže programe usposabljanja, izpopolnjevanja in specializacije ter splošnega izobraževanja za tekoče šolsko leto.

Definicije

Izobraževalni programi

"**Javnoeljavne izobraževalne programe** izpopolnjevanja, usposabljanja in specializacije, razen izobraževalnih programov zasebnih šol, sprejme minister, pristojen za delo, v sodelovanju s pristojnim strokovnim svetom." (15. člen Zakona o organizaciji in financiranju vzgoje in izobraževanja, Uradni list RS, št. 12/96) S temi programi se ne pridobi višja raven formalne izobrazbe, pač pa kvalifikacija za zaposlitev. Po uspešno opravljenem javnoeljavnem izobraževalnem programu udeleženec pridobi javnoeljavno izobrazbo, ki se izkazuje z javno listino (po 7. in 8. členu Zakona o izobraževanju odraslih, Uradni list RS, št. 12/96).

Javnoeljavni izobraževalni programi so:

- **programi usposabljanja** (to so programi za poklicno usposabljanje po izpolnjeni osnovnošolski obveznosti ali programi za poklicno usposabljanje po končanem programu za pridobitev strokovne izobrazbe, tj. po zaključeni štiri letni srednji šoli);
- **programi izpopolnjevanja** (ti programi omogočajo poglobljanje in razširjanje poklicnih znanj ter prekvalifikacijo na isti stopnji poklicne oziroma strokovne izobrazbe);
- **specializacija** (gre za programe, ki omogočajo specializacijo na ožjem poklicnem ali strokovnem področju ali pa pridobitev poklicne oziroma strokovne izobrazbe za nov poklic; program specializacije obsega najmanj 400 ur /po 4. in 12. členu Zakona o poklicnem in strokovnem izobraževanju, Uradni list RS, št. 12/96/, predhodna izobrazba za vključitev vanj pa ni določena).

V šolskem letu 2001/2002 smo metodologijo zbiranja podatkov razširili (večinoma glede na predizobrazbo, ki je pogoj za vključitev v posamezne programe) na naslednje kategorije:

- usposabljanje po končani osnovnošolski obveznosti;
- programi izpopolnjevanja, za katere predhodna izobrazba ni določena;
- programi izpopolnjevanja po končani nižji ali srednji poklicni šoli;

Until the school year 1996/97 we surveyed only folk high schools. Since the school year 1997/98 we have been surveying all public and private continuing education providers in accordance with the new adult education legislation and national needs. The questionnaire was renamed Annual Statistical Report of Continuing Education Providers and adjusted to national needs for data on continuing education in co-operation with the Adult Education Centre, the Ministry of Education and Sport, the Association of Folk High Schools, the Association of Education Institutions and the Centre of the Republic of Slovenia for Vocational Education.

Sources

Continuing education providers completed the ŠOL-NAD questionnaire (Annual Statistical Report of Continuing Education Providers) with data from their records.

Coverage

ŠOL-NAD questionnaires were sent to more than 600 continuing education providers according to the directories of the Adult Education Centre and the Ministry of Education and Sport and according to the Business Register of Slovenia. About 60% of them showed their vocational training, further vocational training and vocational training specialisation programs and general education programs for individual school years.

Definitions

Educational programs

"**Verified educational programs** of vocational training, further vocational training and vocational training specialisation, except educational programs of private schools, are adopted by the minister of labour in co-operation with the authorised council of experts." (Article 15 of the Organisation and Financing of Education Act, OJ RS No. 12/96). Participants in these programs do not obtain a higher level of formal education, but qualification for employment. After they have successfully finished a verified program, participants acquire a verified education, which is proven by a document (according to Articles 7 and 8 of the Adult Education Act, OJ RS No. 12/96).

Verified educational programs are:

- **vocational training** programs for vocational training after elementary education or programs for vocational training after the vocational education program, i.e. after finished four-year upper secondary school.
- **further vocational training**, which provides deeper and broader vocational knowledge and retraining at the same level of vocational or professional qualification,
- **vocational training specialisation**, which provides specialisation in a narrow vocational or professional field or vocational or professional qualification for a new occupation. A program of this kind lasts at least 400 hours (according to Articles 4 and 12 of the Vocational and Technical Education Act, OJ RS No. 12/96) and no required prior education is determined.

In the school year 2001/2002 the data collection methodology was expanded, mostly depending on prior education, which is the condition for entering individual programs, into the following categories:

- Qualification after elementary school
- Training programs for which no required prior education is determined
- Training programs after lower or middle upper secondary vocational school



- programi izpopolnjevanja po končani srednji splošni ali strokovni šoli;
- programi izpopolnjevanja po končani višji ali visoki strokovni šoli oz. univerzi;
- programi specializacije po končani nižji ali srednji poklicni šoli;
- programi specializacije po končani srednji splošni ali strokovni šoli;
- programi specializacije po končani višji ali visoki strokovni šoli oz. univerzi;
- programi prekvalifikacije na isti stopnji izobrazbe.

Izobraževalni programi, ki niso javnoveljavni, so programi, ki niso zajeti v razvid izobraževalnih programov pri pristojnem ministrstvu. Po obsegu ur so različni, lahko trajajo od nekaj ur do sto ali več ur, izvajajo pa se na seminarjih, tečajih, predavanjih, strokovnih posvetovanjih, študijskih krožkih itd. Ob zaključku nekaterih izobraževalnih programov, ki nimajo javne veljavnosti, udeleženci dobijo tudi pisno potrdilo, vendar to ni javnoveljavno, ob zaključku nekaterih drugih programov te vrste pa udeleženci ne dobijo nobenega pisnega potrdila o udeležbi.

Izobraževalne programe, ki niso javnoveljavni, smo v šolskem letu 2001/2002 razdelili glede na namen vključitve v izobraževanje na:

- priprave za pridobitev nacionalnih poklicnih kvalifikacij
- priprave za poslovodske, delovodske, mojstrske izpite
- priprave na izpite za opravljanje dejavnosti
- priprave na maturo za posamezne predmete
- strokovne programe za potrebe poklicnega dela
- programe za splošne potrebe in prosti čas.

Področja izobraževalnih programov so opredeljena po področjih Mednarodne standardne klasifikacije izobraževanja - ISCED 97. V tabeli 2 in 3 prikazujemo vse izobraževalne programe po širših področjih, v tabeli 4 pa prikazujemo jezikovne programe

Udeleženci izobraževalnih programov so lahko tako odrasli kot mlada ter šolski in predšolski otroci. Izobraževalni programi so lahko namenjeni vsem občanom ali pa le ožjemu krogu občanov, npr. zaposlenim osebam v določenem podjetju, članom društev, združenj itd., upokojencem v tretjem življenjskem obdobju itd.

Ker podatkov o nadaljnjem izobraževanju ne spremljamo na individualni ravni, ne moremo predstaviti natančnega števila udeležencev teh programov, saj nekateri obiskujejo več izobraževalnih aktivnosti v opazovanem obdobju in so zato v skupnem številu zajeti večkrat.

Objavljanje

Statistični letopis Republike Slovenije
Statistične informacije. Izobraževanje

- Training programs after upper secondary general or professional school
- Training programs after vocational college, higher professional institution or university
- Specialisation programs after lower or middle upper secondary vocational school
- Specialisation programs after upper secondary general or professional school
- Specialisation programs after vocational college, higher professional institution or university
- Retraining programs at the same level of education

Non-verified educational programs are not part of the list of educational programs of the authorised ministry. Their duration varies from a few hours to several hundred hours. The programs are implemented at seminars, courses, lectures, conferences, study circles, etc. At the end of some of the non-verified programs participants receive a certificate which, however, is not publicly valid, while at the end of other non-verified programs participants do not receive any certificate of participation.

Depending on the purpose of participation, in the school year 2001/2002 non-verified educational programs were divided into:

- Preparation for obtaining national vocational qualification
- Preparation for head clerk, foreman or master craftsman exams
- Preparation for exams for performing an activity
- Preparation for individual matura subjects
- Professional programs for the needs of performing an occupation
- Programs for general needs and leisure time

Educational programs are defined by the International Standard Classification of Education – ISCED 97. Tables 2 and 3 show all educational programs by fields of study, and Table 4 shows language programs

Participants in educational programs are adults and youth, school and pre-school children. Educational programs are meant for the whole population or only for a part of the population, e.g. only for employees in an enterprise, for members of a society, association, etc., for retired persons, etc.

Because data on continuing education are not monitored at individual level, we cannot show the exact number of participants in these programs since some of them attend several educational activities and are therefore counted several times.

Publishing

Statistical Yearbook of the Republic of Slovenia
Rapid Reports. Education.

KOMENTAR

V šolskem letu 2005/2006 je bilo med izvajalci nadaljnega izobraževanja, ki so nam vrnilo izpolnjene vprašalnike, največ specializiranih organizacij za izobraževanje odraslih, približno tretjina; sledile so avtošole, enote za izobraževanje pri šolah, enote za izobraževanje pri podjetjih in delavske univerze (slika 2).

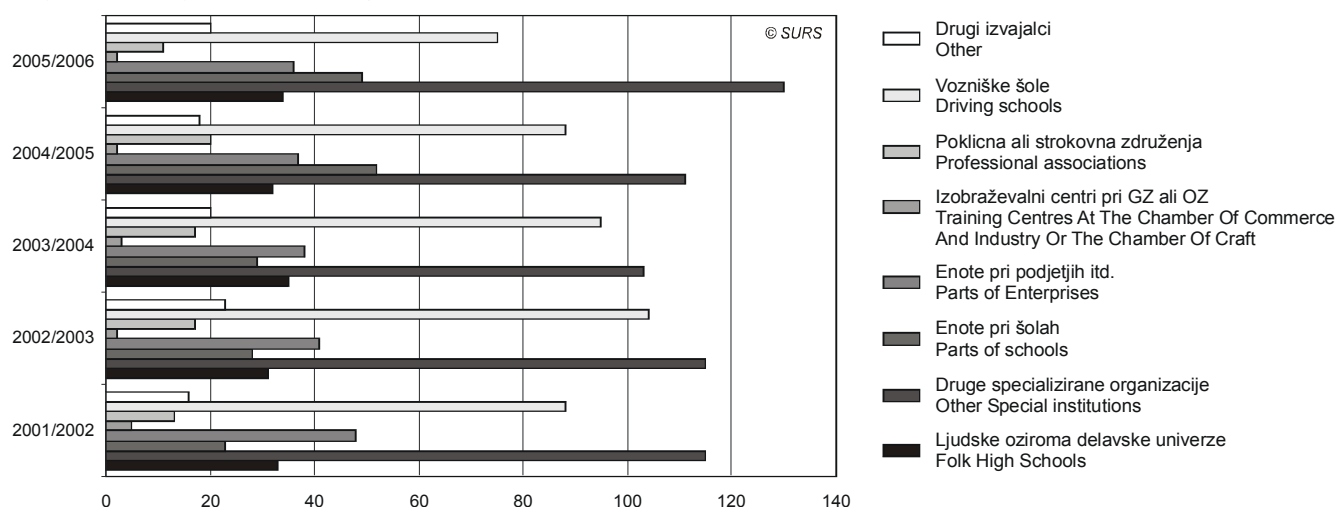
COMMENT

In the school year 2005/2006 most of the continuing education providers that returned completed questionnaires were specialised organisations providing adult education (about a third). They were followed by driving schools, parts of schools, parts of enterprises and folk high schools. (Chart 2)

Slika 2: Izvajalci izobraževanja odraslih, Slovenija, šolska leta 2001/2002–2005/2006

Chart 2: Continuing education providers, Slovenia, school years 2001/2002–2005/2006

Izvajalci izobraževanja odraslih / Continuing education providers

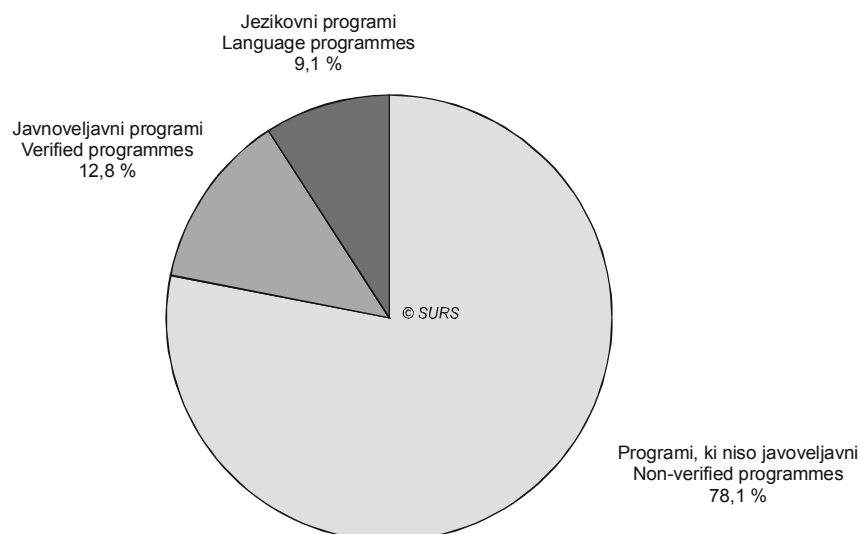


V šolskem letu 2005/2006 je bilo 78 % vseh udeležencev nadaljnega izobraževanja vključenih v programe brez javne veljavnosti, 13 % pa v javnoveljavne programe; 9 % udeležencev je bilo vključenih v jezikovne programe, od teh pa ena tretjina v javnoveljavne jezikovne programe, dve tretjini pa v jezikovne programe brez javne veljavnosti (slika 3).

In the school year 2005/2006, 78% of all participants attended non-verified programs, 13% verified programs and 9% language programs, of which a third verified language programs and two thirds non-verified language programs. (Chart 3)

Slika 3: Deleži udeležencev po posameznih vrstah programov, Slovenija, šolsko leto 2005/2006

Chart 3: Shares of participations in different types of programs, Slovenia, school year 2005/2006



Izvajalci nadaljnega izobraževanja so v šolskem letu 2005/2006 izvedli 4.011 jezikovnih tečajev, vanje pa je bilo vključenih 27.438 udeležencev, to je za 6 % več kot v predhodnem šolskem letu. Najbolj obiskani so bili tečajji angleškega jezika, drugi najpopularnejši jezik je bila nemščina, večje kot v predhodnem letu je bilo zanimanje za učenje francoskega jezika.

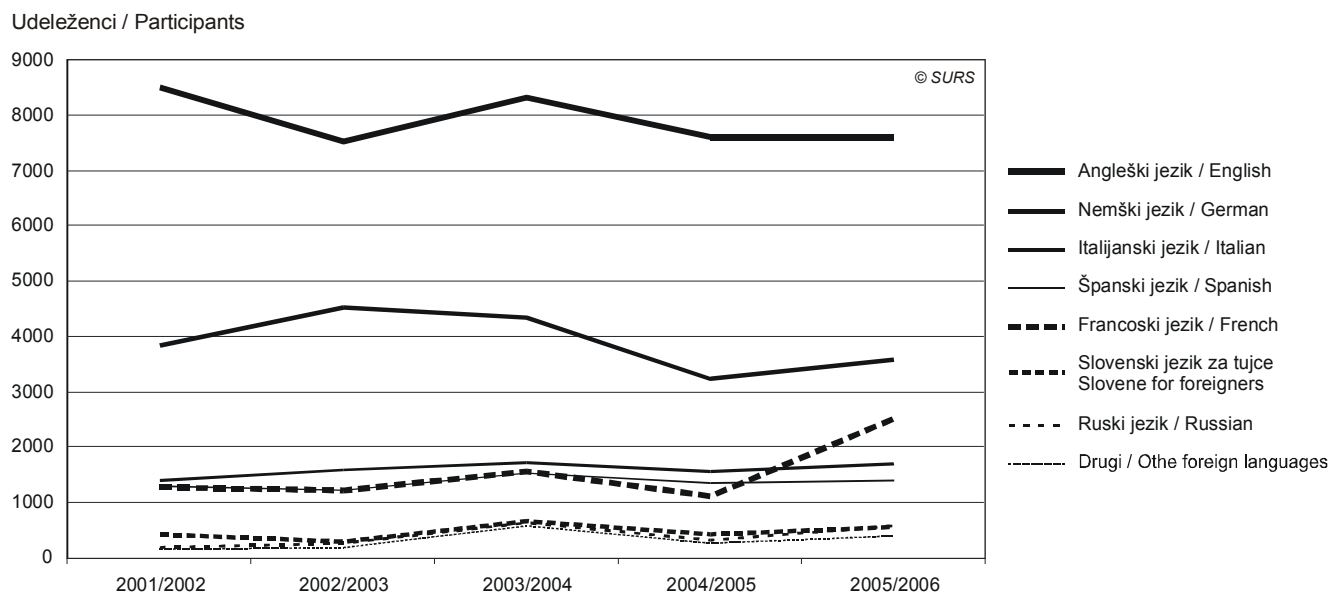
Poleg italijanščine, španščine in ruščine so se udeleženci lahko učili še češčino, madžarščino, danščino, portugalsščino in švedščino, pa tudi japonščino, kitajščino in arabščino (slika 4).

In the school year 2005/2006 the continuing education providers performed 4,011 language courses with 27,438 participants. This is 6% more than in the previous school year. Most of them decided to learn English, the second most popular language was German and more people than a year before attended French language courses.

Besides Italian, Spanish and Russian, participants learned Czech, Hungarian, Danish, Portuguese and Swedish, but also Japanese, Chinese and Arabian. (Chart 4)

Slika 4: Udeleženci, vključeni v jezikovne programe, ki niso javnoveljavni, Slovenija, šolska leta 2001/2002–2005/2006

Chart 4: Participations in non-verified language programs, Slovenia, school years 2001/2002–2005/2006



V šolskem letu 2005/2006 je bila razporeditev udeležencev v programih brez javne veljavnosti nekoliko drugačna kot v preteklem letu. Več kot 24 % udeležencev je bilo vključenih v programe s področja storitev, 22 % pa v programe s področja družbenih ved, poslovnih ved in prava. Če primerjamo podatke o nadaljnjem izobraževanju s podatki o izobraževanju za pridobitev izobrazbe, vidimo, da je razmerje enako; v obeh oblikah izobraževanja je največ zanimanja za programe s področja ekonomije. Sledili so programi s področja zdravstva in sociale, znanosti, matematike in računalništva itd. Najmanj udeležencev je bilo vključenih v programe s področja kmetijstva (3 %) in izobraževanja (2 %).

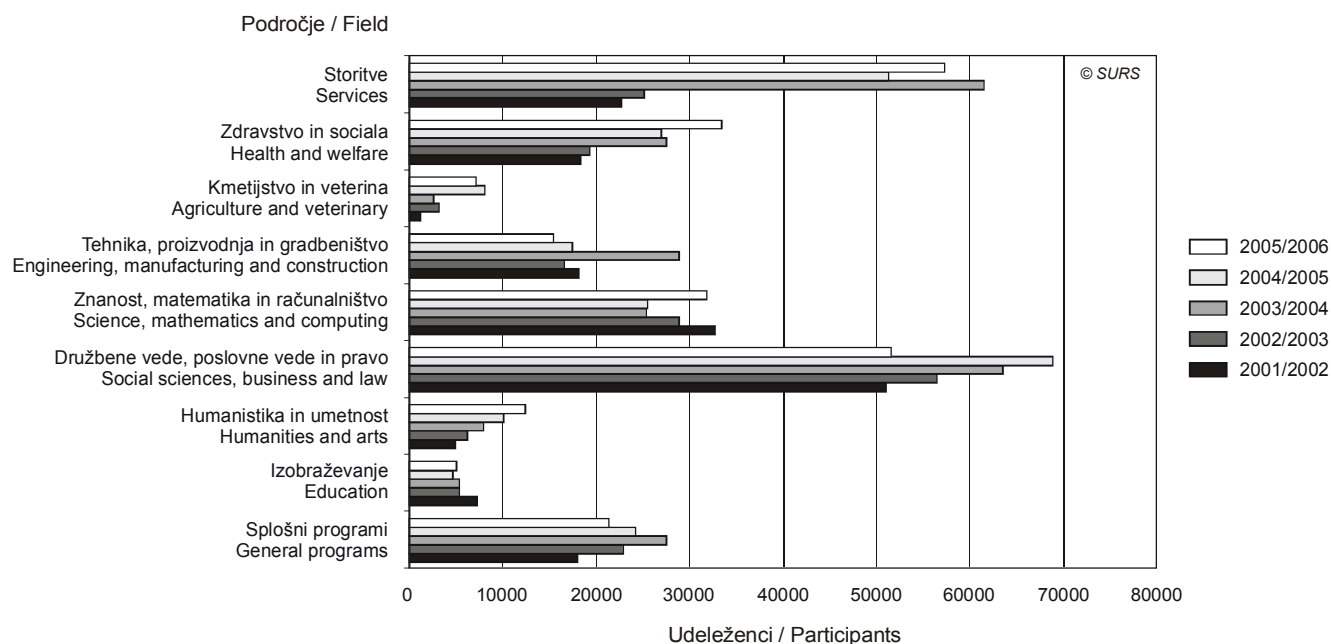
In the school year 2005/2006 the breakdown of participants in non-verified programs was slightly different than a year before. More than 24% of participants attended programs from the field of services and 22% from the field of social sciences, business and law. If we compare data on continuing education with data on programs for obtaining a higher level of formal education, we can see that the ratio is the same; in both forms of education the most frequently attended courses were from the field of economics, followed by health and welfare, science, mathematics and computing, etc. The fewest participants attended courses in agriculture (3%) and education (2%).

Razlika v zastopanosti spolov se kaže na področju tehnike, proizvodnje in gradbeništva ter kmetijstva in veterine (v programe s teh področij se vključuje več moških kot žensk) in na področju zdravstva in sociale (teh programov pa se udeležuje več žensk kot moških). (slika 5).

The difference between women and men shows in the areas of engineering, manufacturing and construction, and agriculture and veterinary science (many more men than women attend these courses) and in the area of health and welfare (many more women than men attend these courses). (Chart 5)

Slika 5: Udeleženci, vključeni v programe, ki niso javnoveljavni, po izobraževalnih področjih, Slovenija, od 2001/2002 do 2005/2006

Chart 5: Participants in non-verified programs by field of education, Slovenia, 2001/2002 to 2005/2006



Sestavila / Prepared by: Jadranka Tuš

Izdaja, založba in tisk Statistični urad Republike Slovenije, Ljubljana, Vožarski pot 12 - **Uporaba in objava podatkov dovoljena le z navedbo vira** - Odgovarja generalna direktorica mag. Irena Krížman - Urednica zbirke Statistične informacije Marina Urbas - Urednica podzbirke Tatjana Škrbec - Slovensko besedilo jezikovno uredila Ivanka Zobec - Angleško besedilo jezikovno uredil Boris Panič - Naklada 65 izvodov - ISSN zbirke Statistične informacije 1408-192X - ISSN podzbirke Izobraževanje 1580-1780 - Informacije daje Informacijsko središče, tel.: (01) 241 51 04 - El. pošta: info.stat@gov.si - <http://www.stat.si>.

Edited, published and printed by the Statistical Office of the Republic of Slovenia, Ljubljana, Vožarski pot 12 - **These data can be used provided the source is acknowledged** - Director-General Irena Krížman - Rapid Reports editor Marina Urbas - Subject-matter editor Tatjana Škrbec - Slovene language editor Ivanka Zobec - English language editor Boris Panič - Total print run 65 copies - ISSN of Rapid Reports 1408-192X - ISSN of subcollection Education 1580-1780 - Information is given by the Information Centre of the Statistical Office of the Republic of Slovenia, tel.: +386 1 241 51 04 - E-mail: info.stat@gov.si - <http://www.stat.si>.