

Št. 4

STATISTIČNO GRADIVO SR SLOVENIJE

LETNI PREGLED KMETIJSTVA 1961

ZAVOD LRS ZA STATISTIKO	
LJUBLJANA	
DOKUMENTACIJSKI ARHIV	
Inventarna	D 6303a
Številka:	
Arhivska	3203
oznaka:	

ZAVOD SR SLOVENIJE ZA STATISTIKO

LJUBLJANA, MAJA, 1963

Št. 4

STATISTIČNO GRADIVO SR SLOVENIJE

LETNI PREGLED KMETIJSTVA 1961

ZAVOD SR SLOVENIJE ZA STATISTIKO

LJUBLJANA, MAJA, 1963

Statistični zavod SR Slovenije
Ljubljana, maj 1963
Tiskano v Ljubljani v tiskarni
Tiskarna Vojkovičevih

Izdal in tiskal Zavod SR Slovenije za statistiko
Ljubljana, Vožarski pot 12
Tiskano v 120 izvodih, maja 1963

	Stran
Vsebina	1
Metodološke pripombe	2
Vpliv vremena na letino 1960 in 1961	2
Spremembe pri posevkih	3
 PETLETNI PREGLED ZA LR SLOVENIJO 1957 - 1961	
✓ Zemljiške kategorije po katastru in kmetijski statistiki	5
✓ Zemljiške kategorije po lastništvu	6
✓ Sestava zemljiških kategorij po lastništvu	6
✓ Delež zemljiških kategorij od vse površine	7
✓ Skupine zemljiških kategorij po uporabnosti ter skupine njivskih posevkov	8
✓ Skupine njivskih posevkov po lastništvu	8
✓ Posamezni posevki in njih delež	10
✓ Pridelki nekaterih posevkov	12
✓ Pospravljene površine in pridelek njivskih posevkov	13
✓ Pospravljene površine in pridelek travnatnega sveta	16
✓ Število sadnih dreves in pridelek sadja	17
✓ Domača predelava sadja	18
✓ Površina vinogradov, število trt, pridelek in predelava grozdja	19
✓ Število in delež živine po lastništvu	20
✓ Indeksi števila živine po lastništvu	20
✓ Število in sestava živine po spolu in starosti	21
✓ Zakol živine v klavnicah	21
✓ Ulov morskih rib, rakov, školjk	23
✓ Ulov sladkovodnih rib in rakov	24
✓ Kužne in parazitne bolezni živine	24
✓ Zaščitno cepljenje in ukrepi pri zatiranju živalskih bolezni	24
 VEČLETNI PREGLED PO OKRAJIH	
✓ Zemljiške kategorije v letih 1957 - 1961	25
✓ Število živine po okrajih v letih 1958 - 1962	28
✓ Oddaja organizirano pitane živine v l. 1961	29
 PODATKI PO OKRAJIH IN LASTNIŠTVU ZA LETO 1961	
✓ Zemljiške kategorije in sestava zemljišč	30
✓ Skupine zemljiških kategorij po uporabnosti	32
✓ Skupine posevkov	33
✓ Drevesnice, jagodičevje, trznina, ledine in neobdelane njive	34
✓ Površine posevkov in pridelki:	
✓ Žita	35
✓ Industrijske rastline	48
✓ Vrtnine	51
✓ Krmske rastline	58
✓ Travnat svet	67
✓ Število dreves in pridelek sadja	69
✓ Površina in pridelek jagodičevja	74
✓ Domača predelava sadja	75
✓ Površina vinogradov, število trt in pridelek grozdja	76
✓ Predeleva grozdja	79
✓ Površine in pridelki nekaterih posevkov v pogodbenem sodelovanju z zasebnimi gospodarstvi v letu 1960 in 1961	80

V tem pregledu prikazujemo končne rezultate statističnih služb iz kmetijstva za leto 1961. Pomembnejši podatki so prikazani v časovnih serijah za leta 1957-1961.

Podatki o rastlinski proizvodnji so zbrani po redni statistični službi; pri tem so podatki za družbeni sektor izkazani skupno torej brez razčlenitve na splošno-družbeni in zadružni sektor.

Za družbeni sektor in za pogodbeno sodelovanje z zasebnimi gospodarstvi so podatki zbrani neposredno od posestev in kmetijskih zadrug. Za zasebni sektor je ocenilo vse podatke 300 statističnih cenilcev (po tabelarni metodi).

O številu živine v zasebnem sektorju so bili podatki zbrani z anketo, ki je zajela 5 % zasebnih rejcev, za družbeni sektor pa so podatki vzeti iz individualnih letnih poročil.

O zakolu živine so podatki vzeti iz četrtletnih poročil za 165 klavnice.

Podatki o ulovu rib so vzeti iz letnih poročil. Za živalske bolezni in razne zaščitne ukrepe so podatki vzeti iz poročila Veterinarskega inšpektorata pri Sekretariatu IS za kmetijstvo in gozdarstvo SRS.

Po metodologiji Zveznega zavoda za statistiko so od leta 1961 dalje senožeti opuščene kot samostojna kategorija. Boljše senožeti so vključene med travnike, slabše pa med pašnike.

Vsi podatki o zemljiščih in posevkih so prikazani po ekonomskem principu, to pomeni, da so zemljišča prikazana v tistem sektorju, ki jih obdeluje in uživa, ne glede na lastništvo.

O pogodbenem sodelovanju prikazujemo podatke za leti 1960 in 1961 po oblikah proizvodnega sodelovanja.

Pod skupno proizvodnjo štejemo tiste oblike sodelovanja, pri katerih se doseženi pridelek deli med družbenim in zasebnim gospodarstvom v sorazmerju s stopnjo udelažbe pri stroških proizvodnje.

Kot storitve štejemo tiste oblike, pri katerih družbena gospodarstva s svojimi stroji opravljajo določena dela na zemljiščih zasebnih gospodarstev, ali pa če jih oskrbujejo s sortnimi semeni ali umetnimi gnojili.

Vpliv vremena na letino v gospodarskem letu 1960/1961.

Deževje v oktobru je oviralo jesensko setev. Deževno in za kmetijstvo neugodno vreme se je nadaljevalo tudi v novembru. Do konca decembra je bilo opravljenega globokega zimskega oranja le približno tri četrtine, ostale površine namenjene za setev jarin, so bile preorane februarja. Vreme v januarju je bilo nestalno. Dovolj debela snežna odeja je uspešno varovala ozimne pred mrazom. V februarju je prevladovalo sušno in za ta čas nadpovprečno toplo vreme. Srednje mesečne temperature so bile povsod nad ničlo, razen v alpskem svetu. Toplo vreme

se je nadaljevalo še v marcu. V primerjavi z dolgoletnim poprečkom je bil marec nadpovprečno topel. Padavin je bilo malo, večkrat je bila slana, ki pa ni povzročila škode. Ozimne so dobro prezimile in so se začele obraščati.

Vegetacija se je začela 2 do 3 tedne prej kot leta 1960. Nadpovprečno toplo in suho vreme je bilo še do druge polovice aprila, nato je začelo deževati. Vreme v marcu in aprilu je bilo zelo ugodno za opravljanje spomladanskih del. Sušno obdobje je ponekod zaustavilo rast žit, ki pa so po zadnjem dežju v aprilu močno obrasla. Pomanjkanje talne vlage je povzročilo tudi slabo rast trav in krmskih rastlin. Zaradi suše v aprilu so se slabo razvijale tudi jarine. V začetku maja so bile po vsej Sloveniji razmeroma visoke temperature, zatem se je pa ozračje zelo ohladilo, dežja je bilo ves mesec veliko. Zaradi hladnega in deževnega vremena so bili posevki v razvoju slabši kot normalno zlasti kornuza. V zaostanku so ostala tudi kmečka dela, posebno okopavanje in osipanje. Deževno in razmeroma hladno vreme se je nadaljevalo še do polovice junija. V drugi polovici junija se je stanje izboljšalo; bilo je toplo in suho vreme s krajevnimi nevihtami. Zaradi obilnega deževja so polegla zlasti domače pšenice. Kornuza je bila v prvi polovici mesca še slaba, ker ji je primanjkovalo toplote, proti koncu mesca se je pa popravila. Močno deževje je zlasti v prvi polovici mesca oviralo košnjo in sušenje sena. Trava je zaradi tega izgubila mnogo na hranilni vrednosti. Deževje v maju in juniju je pospešilo razvoj glivičnih bolezni.

Le prve dni julija je bilo zelo vroče in suho vreme, medtem ko je ves mesec prevladovalo deževno in za ta letni čas zelo hladno vreme. Srednje mesečne temperature so bile po vsej Sloveniji pod normalo. Megle ni bilo na Primorskem, medtem ko je bila v notranju Sloveniji kar pogosta. Nestalno vreme je oviralo žetev in spraviljanje pšenice. Do konca julija bila končana žetev ječmena in rži. Preoravanje strnišč je bilo na težjih zemljah otežkočeno zaradi prevelike vlage.

V avgustu je bilo vreme zelo spremenljivo, relativno hladno toda suho. Toplim dnevom so sledile krajevne plove in ohladitve, nakar je zopet nekaj časa prevladovalo suho in toplo vreme. V prvi polovici mesca so opravili spraviljanje žit. Krompir je predčasno zaključil vegetacijo. Krmske rastline so se po spomladanski suši lepo obrasle.

V septembru je bilo suho in sončno vreme, razen nekaj deževnih dni. Temperature so bile ves mesec nadpovprečno visoke. Krompir je bil do konca mesca ves izkopan.

V prvi polovici oktobra je bila temperatura nadpovprečno visoka in je pospešila dozorevanje jesenskih posevkov, strniščne korenčnice so zaradi premalo vlage zaostale v rasti. Otežkočeno je bilo tudi jesensko oranje in setev. V sredi mesca se je stanje izboljšalo, ko je deževalo. Do konca mesca je bilo posejane okoli 80 % ozimne pšenice.

Trgatev je bila večidel končana v prvi polovici mesca.

Spremembe pri posevkih

Pri površinah rastlinskih skupin opažamo v zadnjih petih letih postopni padec posejanih površin z žiti, dalje z industrijskimi rastlinami in vrtninami, medtem ko narašča delež krmskih rastlin. Leta 1957 so te obsegale 19,2 % vseh njiv, leta 1961 pa 24,5 % ali eno četrtno. Indeks posejanih površin z žiti leta 1961 na leto 1957 je 92, na petletno poprečje 1957/61 pa 95. Manj je posejane zlasti pšenice, rži in prosa.

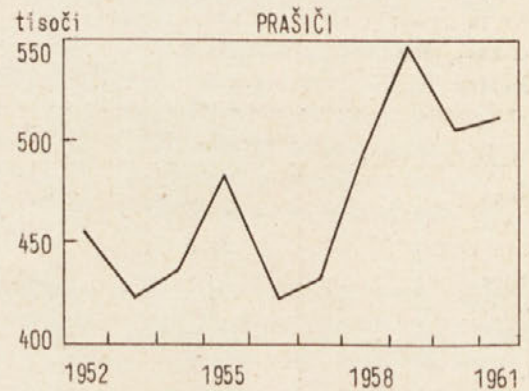
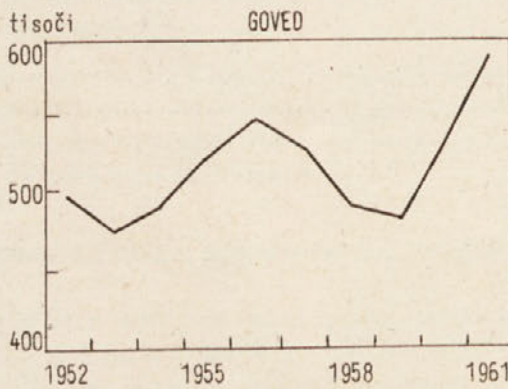
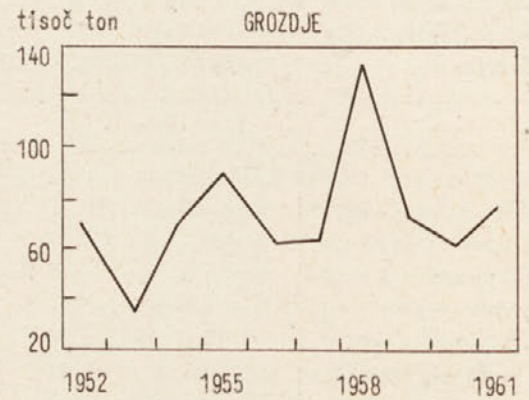
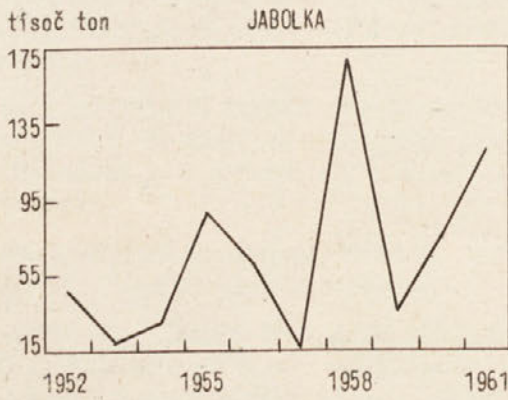
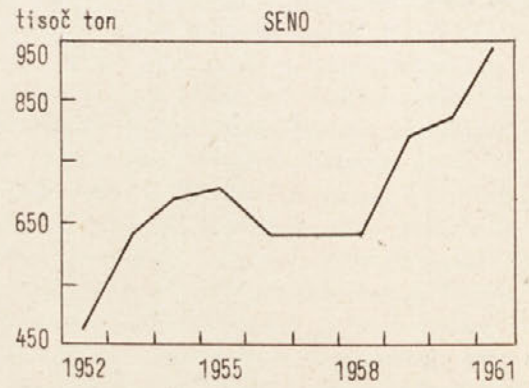
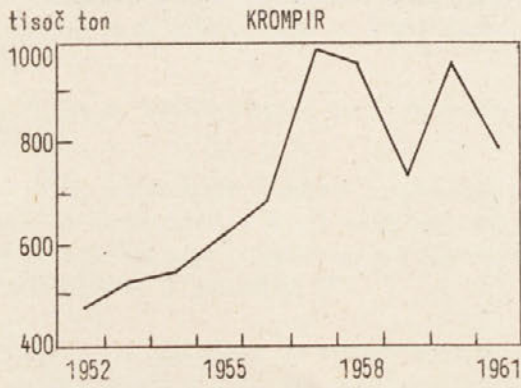
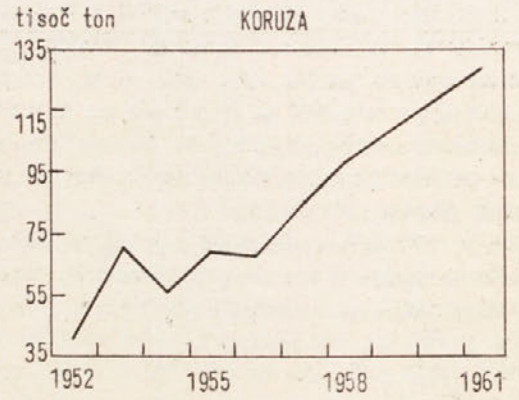
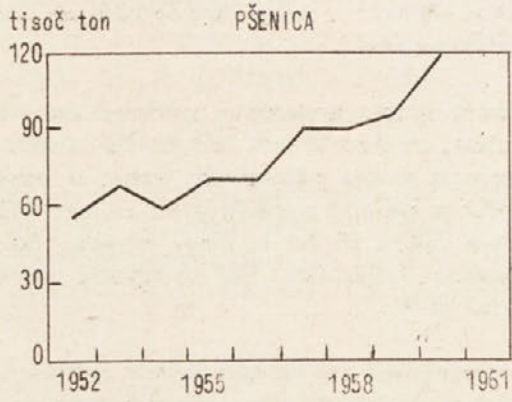
Pri žitih je leta 1961 v primerjavi s prejšnjimi leti veliko zvišanje posejanih površin z bogatorodnimi sortami. Indeks bogatorodnih sort pšenice posejane leta 1961 na leto 1960 je 130, na leto 1959 pa 273. Pri hibridni koruzi znaša indeks leta 1961 na leto 1960 - 149, na leto 1959 pa 378.

Posejane površine industrijskih rastlin od leta 1957 do 1959 naraščajo, nato se pa v letih 1960 in 1961 zelo zmanjšajo. Indeks leta 1961 na petletno poprečje 1957/61 je 86. Padec industrijskih rastlin je predvsem zaradi opuščanja hmeljišč (od leta 1959 do 1961 za 438 ha). Iz leta v leto se znižujejo tudi posevki oljne repice.

Tendenco zniževanja posejanih površin vidimo tudi pri vrtninah, predvsem od leta 1959 do 1961, zlasti zaradi zmanjšanja površin s krompirjem. Indeks za krompir leta 1961 na večletno poprečje je 93, na leto 1959 je 90, na leto 1960 pa 96. Pri vrtninah je padec tudi pri kapusnicah; indeks leta 1961 na petletno poprečje 1957/61 je 91.

Vse to zniževanje gre na račun krmskih rastlin, ki so vedno bolj pomembne v sestavi njivskih skupin.

Pridelki in živina v l. 1952 - 1961



PETLETNI PREGLED ZA LR SLOVENIJO 1957 - 1961

Zemljiške kategorije po katastru in kmetijski statistiki

	P o v r š i n a					
	Ø 1957/61	1957	1958	1959	1960	1961
Zemljiški kataster v ha						
VSA POVRŠINA	2 025 149	2 025 060	2 025 060	2 025 060	2 025 066	2 025 498
Njive	332 847	338 460	337 791	335 989	328 645	323 349
Vrtovi in sadovnjaki	29 390	28 032	28 070	27 225	31 284	32 339
Vinogradi	29 248	31 206	31 108	30 435	27 170	26 319
Travniki in senožeti	350 392	347 581	348 095	348 596	352 080	355 613
Pašniki in planine	305 237	310 061	310 106	306 774	300 695	298 547
Ribniki in močvirja	1 891	1 881	1 878	1 897	2 057	1 742
Gozdna zemljišča	865 990	858 581	858 600	864 551	872 370	875 849
Nerodovitno	110 154	109 258	109 412	109 593	110 765	111 740
Kmetijska statistika v ha						
VSA POVRŠINA	2 025 149	2 025 060	2 025 060	2 025 060	2 025 066	2 025 498
Njive in vrtovi	298 962	301 663	301 495	301 576	294 765	295 312
Sadovnjaki	28 299	26 151	26 998	27 905	29 218	31 221
Vinogradi	24 162	25 127	25 101	24 813	23 191	22 577
Travniki	224 402	213 108	210 549	208 274	216 817	273 262
Senožeti	120 926	153 361	153 764	155 037	142 472	-
Pašniki in planine	252 128	241 329	236 236	236 352	228 038	318 679
Ribniki in močvirja	2 339	2 234	2 221	2 078	3 137	2 027
Gozdna zemljišča	948 915	939 291	945 957	946 351	958 463	954 512
Nerodovitno	125 016	122 796	122 739	122 674	128 965	127 908
Zemljiški kataster v %						
VSA POVRŠINA	100	100	100	100	100	100
Njive	16,4	16,7	16,7	16,6	16,2	16,0
Vrtovi in sadovnjaki	1,5	1,4	1,4	1,4	1,5	1,6
Vinogradi	1,4	1,5	1,5	1,5	1,3	1,3
Travniki in senožeti	17,3	17,2	17,2	17,2	17,4	17,6
Pašniki in planine	15,1	15,3	15,3	15,1	14,8	14,7
Ribniki in močvirja	0,1	0,1	0,1	0,1	0,1	0,1
Gozdna zemljišča	42,8	42,4	42,4	42,7	43,1	43,2
Nerodovitno	5,4	5,4	5,4	5,4	5,5	5,5
Kmetijska statistika v %						
VSA POVRŠINA	100	100	100	100	100	100
Njive in vrtovi	14,8	14,9	14,9	14,9	14,6	14,6
Sadovnjaki	1,4	1,3	1,3	1,4	1,4	1,6
Vinogradi	1,2	1,2	1,2	1,2	1,1	1,1
Travniki	11,1	10,5	10,4	10,3	10,7	13,5
Senožeti	6,0	7,6	7,6	7,6	7,0	-
Pašniki in planine	12,4	11,9	11,7	11,7	11,3	15,7
Ribniki in močvirja	0,1	0,1	0,1	0,1	0,2	0,1
Gozdna zemljišča	46,9	46,4	46,7	46,7	47,3	47,1
Nerodovitno	6,1	6,1	6,1	6,1	6,4	6,3

1) 4 letno povprečje

Zemljiške kategorije po lastništvu

	Ø 1957/61	1957	1958	1959	1960	1961
VSA POVRŠINA	2 025 149	2 025 060	2 025 060	2 025 060	2 025 066	2 025 498
družbeni	488 172	465 536	473 429	464 428	497 716	539 750
zasebni	1 536 977	1 559 524	1 551 631	1 560 632	1 527 350	1 485 748
Njive in vrtovi	298 962	301 663	301 495	301 576	294 765	295 312
družbeni	13 639	12 043	11 978	12 595	14 787	16 791
zasebni	285 323	289 620	289 517	288 981	279 978	278 521
Sadovnjaki	28 299	26 151	26 998	27 905	29 218	31 221
družbeni	4 674	3 943	4 398	4 856	4 793	5 381
zasebni	23 625	22 208	22 600	23 049	24 425	25 840
Vinogradi	24 162	25 127	25 101	24 813	23 191	22 577
družbeni	3 238	3 195	3 173	3 375	3 057	3 389
zasebni	20 924	21 932	21 928	21 438	20 134	19 188
Travniki	224 402	213 108	210 549	208 274	216 817	273 262
družbeni	17 683	15 672	15 257	16 291	17 760	23 434
zasebni	206 719	197 436	195 292	191 983	199 057	249 828
Senožeti	120 927	153 361	153 764	155 037	142 472	-
družbeni	5 549	7 892	7 034	5 810	7 010	-
zasebni	115 378	145 469	146 730	149 227	135 462	-
Pašniki in planine	252 127	241 329	236 236	236 352	228 038	318 679
družbeni	24 742	14 182	21 061	16 161	11 505	60 801
zasebni	227 385	227 147	215 175	220 191	216 533	257 878
Ribniki, trstičja in močvirja	2 339	2 234	2 221	2 078	3 137	2 027
družbeni	559	405	396	624	649	721
zasebni	1 780	1 829	1 825	1 454	2 488	1 306
Gozdna zemljišča	948 915	939 291	945 957	946 351	958 463	954 512
družbeni	334 526	326 440	323 929	321 595	358 766	341 898
zasebni	614 389	612 851	622 028	624 756	599 697	612 614
Nerodovitno	125 016	122 796	122 739	122 674	128 965	127 908
družbeni	83 562	81 764	86 203	83 121	79 389	87 335
zasebni	41 454	41 032	36 536	39 553	49 576	40 573

Sestava zemljiških kategorij po lastništvu v odstotkih
(vsi sektorji = 100)

	Ø 1957/61	1957	1958	1959	1960	1961
VSA POVRŠINA						
družbeni	24,1	23,0	23,4	22,9	24,6	26,6
zasebni	75,9	77,0	76,6	77,1	75,4	73,4
Njive in vrtovi						
družbeni	4,6	4,0	3,9	4,2	5,0	5,7
zasebni	95,4	96,0	96,1	25,8	95,0	94,3
Sadovnjaki						
družbeni	16,5	15,1	16,3	17,4	16,5	17,2
zasebni	83,5	84,9	83,7	82,6	83,5	82,8
Vinogradi						
družbeni	13,4	12,7	12,7	13,6	13,2	15,0
zasebni	86,6	87,3	87,3	86,4	86,8	85,0
Travniki						
družbeni	7,9	7,3	7,2	7,8	8,2	8,6
zasebni	92,1	92,7	92,8	92,2	91,8	91,4

Sestava zemljiških kategorij po lastništvu v odstotkih (nadaljevanje)

	Ø 1957/61	1957	1958	1959	1960	1961
Senožeti						
družbeni	4,6	5,1	4,6	3,8	4,9	-
zasebni	95,4	94,9	95,4	96,2	95,1	-
Pašniki in planine						
družbeni	9,8	5,9	4,6	6,9	5,1	19,1
zasebni	90,2	94,1	95,4	93,1	94,9	80,9
Ribniki, trstičja in močvirja						
družbeni	23,9	18,1	9,0	30,0	20,7	35,6
zasebni	76,1	81,9	91,0	70,0	79,3	64,4
Gozdna zemljišča						
družbeni	35,3	34,8	34,2	33,9	37,4	35,8
zasebni	64,7	65,2	65,8	66,1	62,6	64,2
Nerodovitno						
družbeni	66,8	66,6	70,2	67,7	61,5	68,3
zasebni	33,2	33,4	29,8	32,3	38,5	31,7

Delež zemljiških kategorij
(vsa površina = 100 %)

	Ø 1957/61	1957	1958	1959	1960	1961
Njive in vrtovi						
družbeni	2,8	2,6	2,5	2,7	3,0	3,1
zasebni	18,6	18,6	18,7	18,5	18,3	18,7
Sadovnjaki						
družbeni	1,0	0,8	0,9	1,1	1,0	1,0
zasebni	1,5	1,4	1,5	1,5	1,6	1,7
Vinogradi						
družbeni	0,7	0,7	0,7	0,7	0,6	0,6
zasebni	1,4	1,4	1,4	1,4	1,3	1,3
Travniki						
družbeni	3,6	3,4	3,2	3,5	3,6	4,3
zasebni	13,4	12,7	12,6	12,3	13,0	16,8
Senožeti						
družbeni	1,1	1,7	1,5	1,3	1,4	-
zasebni	7,5	9,3	9,4	9,6	8,9	-
Pašniki in planine						
družbeni	5,1	3,0	4,5	3,5	2,3	11,3
zasebni	14,8	14,6	13,9	14,1	14,2	17,4
Ribniki, trstičja in močvirja						
družbeni	0,1	0,1	0,1	0,1	0,1	0,1
zasebni	0,1	0,1	0,1	0,1	0,2	0,1
Gozdna zemljišča						
družbeni	68,5	70,1	68,4	69,2	72,1	63,4
zasebni	40,0	39,3	40,1	40,0	39,3	41,3
Nerodovitno						
družbeni	17,1	17,6	18,2	17,9	15,9	16,2
zasebni	2,7	2,6	2,3	2,5	3,2	2,7

Skupine zemljiških kategorij po uporabnosti

	Ø 1957/61	1957	1958	1959	1960	1961
Površina v ha						
VSA POVRŠINA	2 025 149	2 025 060	2 025 060	2 025 060	2 025 066	2 025 498
Obdelovalna	575 825	566 049	564 143	562 568	563 991	622 372
Kmetijska	951 218	952 973	956 364	956 035	937 638	943 078
Rodovitna	1 899 932	1 902 264	1 902 321	1 902 386	1 896 101	1 897 590
Delež v % (vsa površina = 100)						
Obdelovalna	28,4	28,0	27,9	27,8	27,9	30,7
Kmetijska	47,0	47,7	47,2	47,2	46,3	46,6
Rodovitna	93,8	93,9	93,9	93,9	93,6	93,7

Obdelovalna površina so: njive z vrtovi, sadovnjaki, vinogradi in travniki

Kmetijsko površino dobimo, če k obdelovalni površini prištejemo še senožeti, pašnike s planinami ter ribnike, trstičja in močvirja.

Rodovitno površino dobimo, če h kmetijski površini prištejemo gozdna zemljišča.

Skupine njivskih posevkov

	Ø 1957/61	1957	1958	1959	1960	1961
Površina v ha						
VSE NJIVE	298 962	301 663	301 495	301 576	294 765	295 312
Žita	158 759	163 972	163 873	160 878	154 258	150 813
Industrijske rastline	5 281	5 006	5 988	6 046	4 809	4 558
Vrtnine	66 384	70 363	67 393	68 569	63 453	62 141
Krmske rastline	63 662	57 908	61 941	61 941	66 207	72 416
Drugo	4 876	4 414	4 403	4 142	6 038	5 384
Sestava v % (vse njive = 100)						
Žita	53,1	54,4	54,4	53,4	52,3	51,2
Industrijske rastline	1,8	1,6	2,0	2,0	1,6	1,5
Vrtnine	22,2	23,4	22,3	22,7	21,5	21,0
Krmske rastline	21,3	19,2	19,8	20,5	22,5	24,5
Drugo	1,6	1,4	1,5	1,4	2,1	1,8

Skupine njivskih posevkov po lastništvu

	Ø 1957/61	1957	1958	1959	1960	1961
Površina v ha						
VSE NJIVE						
družbeni	13 638	12 043	11 978	12 595	14 787	16 791
zasebni	285 324	289 620	289 517	288 981	279 978	278 521
Žita						
družbeni	4 823	4 979	4 552	4 850	4 985	4 750
zasebni	153 936	158 993	159 321	156 028	149 273	146 063
Industrijske rastline						
družbeni	730	292	676	998	828	857
zasebni	4 551	4 714	5 312	5 048	3 981	3 701
Vrtnine						
družbeni	1 402	1 617	1 420	1 176	1 481	1 316
zasebni	64 982	68 746	65 973	67 393	61 972	60 825
Krmske rastline						
družbeni	5 983	4 625	4 623	4 768	6 855	9 046
zasebni	57 679	53 283	55 215	57 173	59 352	63 370
Drugo						
družbeni	700	530	707	803	638	822
zasebni	4 176	3 884	3 696	3 339	5 400	4 562

Sestava v % (vse njive = 100 %)

Žita						
družbeni	35,4	41,4	38,0	38,5	33,7	28,3
zasebni	53,9	54,9	55,0	54,0	53,3	52,5
Industrijske rastline						
družbeni	5,3	2,4	5,6	7,9	5,6	5,1
zasebni	1,6	1,6	1,8	1,7	1,5	1,3
Vrtnine						
družbeni	10,3	13,4	11,9	9,3	10,0	7,8
zasebni	22,8	23,8	22,8	23,3	22,1	21,8
Krmske rastline						
družbeni	43,9	38,4	38,6	37,9	46,4	53,9
zasebni	20,2	18,4	19,1	19,8	21,2	22,8
Drugo						
družbeni	5,1	4,4	5,9	6,4	4,3	4,9
zasebni	1,5	1,3	1,3	1,2	1,9	1,6

	Ø 1957/61	1957	1958	1959	1960	1961
VSA NJIVSKA POVRŠINA	298 962	301 663	301 495	301 576	294 765	295 312
Pšenica	57 788	58 770	59 121	57 947	57 570	55 531
Rž	20 313	22 574	21 932	20 449	18 924	17 687
Ječmen	15 806	15 743	16 012	16 370	15 407	15 496
Oves	15 629	15 920	15 697	16 314	14 869	15 345
Soržica	4 036	4 397	4 501	4 278	3 748	3 258
Koruza	42 992	43 421	44 128	43 240	42 088	42 084
Ajda	346	340	318	431	195	444
Proso	1 812	2 764	2 121	1 831	1 441	903
Lan	567	627	960	663	323	291
Konoplja	70	99	66	60	72	55
Sladkorna pesa	313	159	282	535	373	216
Oljna repica	1 349	1 540	1 536	1 468	1 141	1 062
Hmelj	2 462	2 024	2 636	2 828	2 430	2 390
Sončnice	293	385	337	283	205	254
Tobak	12	17	13	14	12	3
Krompir	55 566	59 129	56 082	57 260	53 589	51 770
Fižol	1 425	1 615	1 637	1 508	1 189	1 176
Grah	741	818	869	891	565	561
Vrtno korenje	344	312	354	356	370	327
Čebula	995	1 008	1 044	1 057	942	924
Česen	368	352	386	394	369	339
Paradižnik	1 150	1 218	1 201	1 313	1 004	1 012
Kapusnice	3 491	3 735	3 651	3 594	3 315	3 162
Zelena paprika	313	268	292	340	333	333
Mezone in lubenice	24	24	33	32	19	14
Čebulček	102	91	114	103	97	104
Kumare	414	385	412	400	398	473
Črna detelja	24 108	22 915	23 688	23 961	24 773	25 204
Lucerna	14 918	14 013	13 936	14 654	15 479	16 507
Grašica	1 154	1 199	1 145	1 201	1 263	963
Travno deteljne mešanice in druge detelje	7 849	6 929	7 621	6 003	6 911	11 781
Pitnik	2 805	1 538	2 038	1 950	3 323	5 176
Mohar	50	40	28	12	169	-
Krmska pesa	8 211	7 820	8 091	8 810	8 415	7 920
Krmsko korenje	2 330	2 441	2 387	2 294	2 218	2 312
Drevesnice, trsnice	364	352	374	453	414	225
Maline, jagode, ribez	567	346	589	665	579	657
Rože in cvetlice	119 ¹⁾	106	91	129	148	...
Ledine in trznine (praha)	2 891	3 020	2 884	2 457	3 711	2 384
Neobdelane njive	1 091	590	465	438	1 186	2 775

1) 4 letno Ø

Delež posameznih posevkov
(vse njive = 100 %)

	Ø 1957/61	1957	1958	1959	1960	1961
Pšenica	19,3	19,5	19,6	19,2	19,5	18,8
Rž	6,8	7,5	7,3	6,9	6,4	6,0
Ječmen	5,3	5,2	5,3	5,4	5,2	5,2
Oves	5,3	5,3	5,2	5,4	5,0	5,2
Soržica	1,3	1,5	1,5	1,4	1,3	1,1
Koruza	14,4	14,4	14,6	14,3	14,3	14,2
Ajda	0,1	0,1	0,1	0,1	0,1	0,2
Proso	0,6	0,9	0,7	0,6	0,5	0,3
Lan	0,2	0,2	0,3	0,2	0,1	0,1
Konoplja	0,0	0,0	0,0	0,0	0,0	0,0
Sladkorna pesa	0,1	0,1	0,1	0,2	0,1	0,1
Oljna repica	0,4	0,5	0,5	0,5	0,4	0,4
Hmelj	0,8	0,7	0,9	0,9	0,8	0,8
Sončnice	0,1	0,1	0,1	0,1	0,1	0,1
Tobak	0,0	0,0	0,0	0,0	0,0	0,0
Krompir	18,6	19,6	18,6	19,0	18,2	17,5
Fižol	0,5	0,5	0,5	0,5	0,5	0,4
Grah	0,2	0,3	0,3	0,3	0,2	0,2
Vrtno korenje	0,1	0,1	0,1	0,1	0,1	0,1
Čebula	0,3	0,3	0,3	0,4	0,3	0,3
Česen	0,1	0,1	0,1	0,1	0,1	0,1
Paradižnik	0,4	0,4	0,4	0,4	0,3	0,3
Kapusnice	1,2	1,2	1,2	1,2	1,1	1,1
Zelena paprika	0,1	0,1	0,1	0,1	0,1	0,1
Melone in lubenice	0,0	0,0	0,0	0,0	0,0	0,0
Čebulček	0,0	0,0	0,0	0,0	0,0	0,0
Kumare	0,1	0,1	0,1	0,1	0,1	0,2
Črna detelja	8,1	7,6	7,9	7,9	8,4	8,5
Lucerna	5,0	4,6	4,6	4,9	5,3	5,6
Grašica	0,4	0,4	0,4	0,4	0,4	0,3
Travno deteljne mešanice in druge detelje	2,2	2,3	2,5	2,0	2,3	2,8
Pitnik (zelena koruza)	0,9	0,5	0,7	0,6	1,1	1,8
Mohar	0,0	0,0	0,0	0,0	0,1	-
Krmska pesa	2,7	2,6	2,7	2,9	2,9	2,7
Krmsko korenje	0,8	0,8	0,8	0,8	0,8	0,8
Drevesnice, trsnice	0,1	0,1	0,1	0,1	0,1	0,1
Maline, jagode, ribez	0,2	0,1	0,2	0,2	0,2	0,2
Rože in cvetlice	0,0	0,0	0,0	0,0	0,0	...
Ledine in trznine (praha)	1,0	1,0	1,0	0,9	1,3	0,8
Neobdelane njive	0,4	0,2	0,2	0,1	0,4	0,9

	Ø 1957/61	1957	1958	1959	1960	1961
Pšenica	1 035 856	897 120	942 688	954 525	1 199 274	1 185 674
Rž	281 919	285 745	306 302	257 437	307 449	252 661
Ječmen	252 562	225 765	235 191	245 632	271 230	284 993
Oves	225 693	208 960	209 931	223 813	233 012	252 747
Soržica	58 664	56 471	63 805	60 391	59 673	52 982
Koruza	1 112 604	869 279	1 024 345	1 144 873	1 218 310	1 306 214
Ajda	78 053	61 506	93 813	87 892	66 777	80 278
Proso	49 706	50 657	56 012	45 642	38 115	58 104
Lan, vlakno	11 664	12 039	20 712	12 412	5 964	7 195
Konoplja, vlakno	1 797	2 304	1 545	1 669	1 782	1 686
Sladkorna pesa	79 799	32 203	87 259	102 260	114 206	63 066
Oljna repica	11 428	9 535	14 161	11 688	11 603	10 154
Hmelj	31 858	23 469	24 534	39 615	40 665	31 005
Sončnice	16 044	16 888	19 097	13 416	13 131	17 690
Tobak	158	296	194	135	128	36
Krompir	8 857 292	9 871 654	9 608 290	7 382 263	9 516 314	7 907 938
Fižol, zrnje	113 920	95 890	110 424	108 960	125 863	128 465
Grah, zrnje	2 884	2 741	2 683	2 614	1 721	4 659
Vrtno korenje	37 109	28 959	37 618	36 442	45 074	37 454
Čebula	105 594	96 716	104 327	121 215	102 856	102 858
Česen	21 009	17 118	18 618	26 770	22 557	19 981
Paradižnik	180 356	178 954	176 701	201 675	156 962	187 488
Kapusnice	841 199	828 226	808 908	812 630	855 300	900 932
Zelena paprika	23 212	20 371	22 313	23 270	25 266	24 840
Melone in lubenice	2 619	2 396	1 906	4 396	1 745	2 654
Čebulček	3 286	2 427	4 055	3 396	3 207	3 344
Kumare	51 225 1)	42 869	52 669	56 158	53 203	...
Črna detelja ✓	1 424 688	1 142 520	1 224 178	1 466 041	1 614 565	1 676 137
Lucerna ✓	893 504	681 458	686 933	949 861	1 023 157	1 126 109
Grašica ✓	44 418	34 684	35 947	45 399	61 324	44 736
Travno deteljne mešanice in druge detelje	354 780	282 324	237 624	326 238	384 404	543 310
Pitnik	1 734 269	800 170	1 454 252	1 329 612	2 082 464	3 004 845
Mohar	4 674	1 220	812	360	19 937	1 040
Krmska pesa ✓	2 724 491	2 288 887	2 902 008	2 710 007	2 851 651	2 869 902
Krmsko korenje ✓	1 227 913	1 216 334	1 281 382	1 266 215	1 122 119	1 253 517
Krmska repa ✓	3 075 226	3 417 552	3 407 857	2 476 652	3 152 151	2 921 922
Seno	11 539 926	9 614 906	9 509 428	12 249 916	12 429 436	13 895 942

Pri vseh posevkih se podatki nanašajo na pridelok glavnih, vmesnih in strniščnih posevkov ter podsevkov; pridelok sena je seštevek pridelka s travnikov, sadovnjakov, senožeti, pašnikov in ledin.

1) 4 letno Ø

Pospravljene površine in pridelok njivskih posevkov

		Ø 1957/61	1957	1958	1959	1960	1961
Pšenica	a	57 698	58 757	58 966	57 897	57 446	55 425
	b	18,0	15,3	16,0	16,5	20,9	21,4
	c	1 035 856	897 120	942 688	954 525	1 199 274	1 185 674
Rž	a	20 267	22 515	21 872	20 440	18 905	17 601
	b	13,9	12,7	14,0	13,0	16,3	14,4
	c	281 919	285 745	306 302	257 437	307 449	252 661
Ječmen	a	15 741	15 699	15 881	16 348	15 346	15 431
	b	16,0	14,3	14,8	15,0	17,7	18,5
	c	252 562	225 765	235 191	245 632	271 230	284 993
Oves	a	15 570	15 892	15 655	16 230	14 841	15 233
	b	14,5	13,1	13,4	13,8	15,7	16,6
	c	225 693	208 960	209 931	223 813	233 012	252 747
Soržica	a	4 020	4 395	4 497	4 268	3 731	3 207
	b	14,6	12,8	14,2	14,1	16,0	16,5
	c	58 664	56 471	63 805	60 391	59 673	52 982
Koruza glavni posevek	a	42 950	43 398	44 126	43 144	42 037	42 045
	b	25,7	19,8	23,0	26,2	28,7	31,0
	c	1 102 325	859 018	1 014 049	1 130 074	1 204 727	1 303 755
Koruza strniščni posevek	a	229	428	222	186	162	148
	b	12,7	8,9	10,9	17,2	16,6	16,6
	c	2 915	3 806	2 423	3 202	2 685	2 459
Koruza vmesni posevek	a	927 ¹⁾	882	934	1 057	837	...
	b	9,9	7,3	8,4	11,0	13,0	...
	c	9 206	6 455	7 873	11 597	10 898	...
Ajda prašna	a	344	335	318	430	195	444
	b	7,9	7,0	8,0	7,8	7,9	8,8
	c	2 729	2 354	2 532	3 338	1 532	3 891
Ajda strniščna	a	10 877	11 067	11 198	11 504	10 568	10 048
	b	6,9	5,4	8,2	7,3	6,2	7,6
	c	75 124	59 152	91 281	84 554	65 245	76 387
Proso prašno	a	1 811	2 762	2 121	1 831	1 441	902
	b	11,9	11,5	12,1	11,3	12,2	12,9
	c	21 482	31 858	25 641	20 671	17 618	11 620
Proso strniščno	a	2 712	2 293	2 853	2 636	2 385	3 393
	b	10,4	8,3	10,6	9,5	8,6	13,7
	c	28 224	18 799	30 371	24 971	20 497	46 484
Lan za vlakno	a	572	624	960	663	323	291
	b	20,4	19,2	21,6	18,7	18,5	24,7
	c	11 664	12 039	20 712	12 412	5 964	7 195
Konoplja za vlakno	a	66	89	62	60	64	55
	b	27,2	25,8	24,9	27,8	27,8	30,7
	c	1 797	2 304	1 545	1 669	1 782	1 686

1) 4 letno Ø a = pospravljena površina ha, b = pridelok na ha q, c = ves pridelok q

Pospravljene površine in pridelok njihovskih posevkov (nadaljevanje)

		Ø 1957/61	1957	1958	1959	1960	1961
Sladkorna pesa	a	303	159	282	487	373	216
	b	263	202	309	210	306	292
	c	79 799	32 203	87 259	102 260	114 206	63 066
Oljna repica	a	1 331	1 519	1 523	1 410	1 141	1 060
	b	8,6	6,3	9,3	8,3	10,2	9,6
	c	11 428	9 535	14 161	11 688	11 603	10 154
Hmelj	a	2 459	2 024	2 636	2 828	2 429	2 377
	b	13,0	11,6	9,3	14,0	16,7	13,0
	c	31 858	23 469	24 534	39 615	40 665	31 005
Sončnice glavni posevek	a	292	385	337	283	205	248
	b	9,9	9,0	9,7	9,7	10,6	11,6
	c	2 903	3 470	3 261	2 744	2 167	2 871
Sončnice vmesni posevek	a	8 462	10 377	9 542	7 479	7 175	7 735
	b	1,6	1,3	1,7	1,4	1,5	1,9
	c	13 136	13 418	15 836	10 642	10 964	14 819
Tobak	a	13	17	13	14	18	3
	b	14,9	17,4	14,9	9,6	17,2	12,0
	c	194	296	194	135	309	36
Krompir glavni posevek	a	55 520	59 120	56 080	57 203	53 454	51 745
	b	159	166	171	128	178	152
	c	8 826 908	9 831 346	9 578 531	7 348 399	9 496 569	7 879 696
Krompir vmesni posevek	a	605	680	622	617	561	545
	b	50,2	59,2	47,8	54,9	35,1	51,8
	c	30 384	40 308	29 759	33 854	19 745	28 242
Fižol za zrnje glavni posevek	a	1 348	1 584	1 637	1 507	838	1 175
	b	11,5	8,6	9,8	10,7	15,4	15,8
	c	15 475	13 726	16 035	16 165	12 898	18 550
Fižol za zrnje vmesni posevek	a	41 861	44 882	44 602	41 198	40 251	38 371
	b	2,4	1,8	2,1	2,3	2,8	2,9
	c	98 446	82 164	94 389	92 795	112 965	109 915
Grah za zrnje	a	657	818	869	891	145	561
	b	4,4	3,3	3,1	2,9	11,9	8,3
	c	2 884	2 741	2 683	2 614	1 721	4 659
Vrtno korenje	a	324	312	354	356	369	327
	b	115	92,7	106	102	122	115
	c	37 109	28 959	37 618	36 442	45 074	37 454
Čebula	a	995	1 008	1 044	1 056	942	924
	b	106	96,1	99,9	115	109	111
	c	105 594	96 716	104 327	121 215	102 856	102 858
Česen	a	368	352	386	394	369	339
	b	57,1	48,6	48,2	67,9	61,1	58,9
	c	21 009	17 118	18 618	26 770	22 557	19 981

Pospravljenе površine in pridelek njivskih posevkov (nadaljevanje)

		Ø 1957/61	1957	1958	1959	1960	1961
Paradižnik	a	1 149	1 218	1 201	1 312	1 001	1 012
	b	154	147	147	154	144	183
	c	177 330	178 954	176 701	201 675	144 446	184 874
Kapusnice glavni posevek	a	3 486	3 735	3 651	3 594	3 289	3 161
	b	208	187	197	204	226	232
	c	724 546	696 276	719 015	732 380	743 283	731 774
Kapusnice strniščni posevek	a	751	1 081	602	514	629	928
	b	155	122	149	156	178	182
	c	116 653	131 950	89 893	80 250	112 017	169 158
Zelena paprika	a	313	268	292	340	333	333
	b	74,2	75,8	76,4	68,4	76,2	74,6
	c	23 212	20 371	22 313	23 270	25 266	24 840
Melone in lubenice	a	24	32	32	32	19	14
	b	109	99,8	59,6	137	91,8	190
	c	2 619	2 396	1 906	4 396	1 745	2 654
Čebulček	a	102	91	114	103	97	104
	b	32,2	26,6	35,6	33,0	33,1	32,2
	c	3 286	2 427	4 055	3 396	3 207	3 344
Kumare	a	399 ¹⁾	385	412	400	398	...
	b	128	111	128	140	134	...
	c	51 225	42 869	52 669	56 158	53 203	...
Črna detelja glavni posevek	a	24 104	22 905	23 688	23 961	24 764	25 202
	b	49,7	42,3	43,8	51,7	54,2	55,7
	c	1 198 236	968 495	1 037 968	1 238 358	1 343 347	1 403 013
Črna detelja podsevek	a	15 412	15 325	15 510	16 364	14 957	14 904
	b	14,7	11,4	12,0	13,9	18,1	18,3
	c	226 452	174 025	186 210	227 683	271 218	273 124
Lucerna glavni posevek	a	14 903	13 996	13 936	14 640	15 441	16 504
	b	55,3	45,5	45,9	52,9	60,5	63,2
	c	824 603	635 755	639 289	874 169	933 520	1 040 282
Lucerna podsevek	a	4 273	4 044	4 320	4 600	4 269	4 131
	b	16,1	11,3	11,0	16,5	21,0	20,8
	c	68 901	45 703	47 644	75 692	89 637	85 827
Grašica	a	1 145	1 193	1 145	1 161	1 263	963
	b	38,8	29,2	31,4	39,1	48,6	46,5
	c	44 418	34 684	35 947	45 399	61 324	44 736
Travno deteljne mešanice in druge detelje, glavni posevek	a	6 648	6 915	5 328	6 002	6 691	8 302
	b	48,3	37,8	40,8	49,6	51,0	58,8
	c	321 374	262 043	217 466	297 437	341 539	488 385
Travno deteljne mešanice, podsevek	a	2 237	1 792	1 756	2 022	2 588	3 027
	b	14,9	11,3	11,5	14,2	16,6	18,1
	c	33 406	20 281	20 158	28 801	42 865	54 925

1) 4 letno Ø

Pospravljene površine in pridelok njivskih posevkov (nadaljevanje)

		Ø 1957/61	1957	1958	1959	1960	1961
Pitnik glavni posevek	a	2 800	1 538	2 038	1 950	3 298	5 177
	b	356	246	284	306	380	419
	c	996 185	378 820	579 741	596 630	1 254 630	2 171 105
Pitnik strniščni posevek	a	3 425	2 268	3 777	3 315	3 526	4 241
	b	215	186	232	221	235	197
	c	738 083	421 350	874 511	732 982	827 834	833 740
Mohar glavni posevek	a	50	40	28	12	169	-
	b	89,3	30,5	29,0	30,0	118	-
	c	4 466	1 220	812	360	19 937	-
Krmska pesa glavni posevek	a	8 208	7 818	8 091	8 808	8 405	7 920
	b	256	222	264	241	270	284
	c	2 101 283	1 735 284	2 139 876	2 118 351	2 266 597	2 246 307
Krmska pesa strniščni posevek	a	3 229	3 019	3 665	3 292	2 978	3 190
	b	193	183	208	180	196	204
	c	623 208	553 603	726 132	591 656	585 054	623 595
Krmsko korenje glavni posevek	a	2 328	2 441	2 387	2 294	2 206	2 312
	b	163	142	160	163	175	178
	c	380 468	347 857	381 068	374 038	386 876	412 503
Krmsko korenje strniščni posevek	a	6 512	7 430	7 049	6 726	5 456	5 897
	b	130	117	128	133	135	143
	c	847 445	868 477	900 314	892 177	735 243	841 014
Krmska repa	a	16 862	19 609	18 498	16 725	15 161	14 315
	b	182	174	184	148	208	204
	c	3 075 227	3 417 552	3 407 857	2 476 652	3 152 151	2 921 922

Pospravljene površine in pridelok travnatega sveta

		Ø 1957/61	1957	1958	1959	1960	1961
Seno s travnikov in sadovnjakov 1)	a	223 209	213 108	210 544	207 124	215 619	269 649
	b	32,6	27,0	27,3	34,6	34,5	34,9
	c	7 796 957	6 296 926	6 367 905	7 881 858	8 182 398	10 255 697
Seno s senožeti 2)	a	148 209	153 351	152 487	149 032	137 966	...
	b	13,4	11,9	10,6	15,7	15,7	...
	c	2 035 202	1 864 957	1 666 405	2 392 242	2 217 203	...
Paša s pašnikov pre-računana v seno	a	241 647	236 579	233 909	219 165	217 583	300 999
	b	8,8	6,2	6,3	9,0	9,3	12,1
	c	2 114 807	1 453 023	1 475 118	1 975 816	2 029 835	3 640 245

1) Pod a) površina travnikov; pod b) hektarski pridelok sena s travnikov; c) pridelok sena (mrve) s travnikov in iz sadovnjakov.

2) Všteti tudi pridelok sena (mrve) z ledin. Poprečni pridelok velja le za 4 leta (1957/60)

Število sadnih dreves in pridelek sadja

		Ø 1957/61	1957	1958	1959	1960	1961
Jablane	a	4 216 678	4 108 735	4 252 599	4 299 877	4 128 299	4 293 949
	b	3 144 629	3 061 417	3 131 007	3 208 472	3 081 103	3 241 148
	c	26,3	5,1	53,4	11,2	24,2	37,1
	č	827 235	155 040	1 672 088	359 486	746 421	1 202 021
Hruške	a	1 069 729	1 028 449	1 059 778	1 096 568	1 044 664	1 119 188
	b	773 235	737 077	775 713	789 010	753 475	810 898
	c	17,5	4,5	36,8	7,8	19,4	18,5
	č	135 230	33 414	285 309	61 270	145 884	150 273
Kutine	a	9 369	9 008	9 204	8 906	9 656	10 073
	b	7 700	7 533	7 802	7 477	7 677	8 012
	c	8,1	2,5	13,3	5,4	5,3	13,4
	č	624	191	1 041	405	404	1 077
Češplje in slive	a	1 220 641	1 190 387	1 206 078	1 200 096	1 262 265	1 244 379
	b	916 255	865 641	879 235	904 299	957 416	974 685
	c	11,5	2,6	12,0	12,1	3,1	26,7
	č	105 621	22 901	105 687	109 121	29 881	260 517
Češnje	a	441 545	458 600	454 995	442 791	421 771	429 567
	b	366 323	369 062	378 576	368 698	349 032	366 249
	c	19,8	15,9	27,3	12,1	20,9	21,8
	č	72 387	58 506	103 294	47 119	73 052	79 963
Višnje	a	59 080	41 349	55 634	62 604	62 312	73 500
	b	20 980	18 585	19 739	19 984	18 975	27 618
	c	9,0	6,9	11,7	7,9	6,0	11,2
	č	1 883	1 284	2 310	1 580	1 142	3 098
Marelice	a	47 756	40 992	47 924	47 077	51 307	51 479
	b	32 157	29 263	33 121	31 538	32 536	34 328
	c	9,9	11,0	4,3	10,9	3,9	19,0
	č	3 177	3 221	1 423	3 449	1 276	6 518
Breskve	a	468 183	344 796	466 882	470 977	513 092	545 170
	b	285 422	213 812	247 073	276 366	320 302	372 558
	c	14,2	9,4	14,6	14,5	13,8	16,7
	č	40 568	20 045	35 968	40 288	44 234	62 306
Orehi	a	292 536	301 214	305 463	302 317	285 896	267 792
	b	216 037	217 369	221 276	220 832	211 836	208 870
	c	6,8	2,2	6,4	3,1	3,4	8,9
	č	14 725	4 791	36 298	6 750	7 221	18 566
Mandeljni	a	20 582	15 517	27 158	21 472	18 785	19 980
	b	8 286	7 748	7 782	8 062	8 985	8 853
	c	5,7	6,5	4,0	6,6	2,1	9,2
	č	470	505	313	529	189	813
Fige	a	71 207	76 786	75 042	76 514	64 407	63 284
	b	58 464	55 314	62 327	63 426	56 106	55 149
	c	9,9	10,4	10,6	9,5	8,6	10,6
	č	5 815	5 767	6 634	6 018	4 804	5 850
Oljke	a	113 088	114 291	116 389	115 693	107 500	111 569
	b	99 366	96 605	96 231	96 978	85 655	86 362
	c	0,2	0,02	1,1	1,0	7,7	2,5
	č	2 178	18	1 067	977	6 640	2 187

a = število vseh dreves, b = število rodnih dreves, c = pridelok na rodno drevo kg, č = ves pridelok q

Število dreves in pridelek sadja (nadaljevanje)

		Ø 1957/61	1957	1958	1959	1960	1961
Kakiji	a	11 705	8 218	10 477	12 545	12 422	14 862
	b	8 584	6 037	7 339	8 818	9 527	11 200
	c	24,4	24,5	24,0	18,9	26,8	26,7
	č	2 091	1 479	1 765	1 665	2 562	2 985

Domača predelava sadja

		Ø 1957/61	1957	1958	1959	1960	1961
Suhe slive	q	2 215	470	2 435	2 839	735	4 595
Drugo suho sadje	q	5 973	359	13 124	3 172	4 910	8 298
Mezga iz sliv	q	2 915	221	4 020	3 928	1 100	5 306
Druge mezge	q	1 925	105	2 850	1 296	1 507	3 869
Slivovka	hl	5 462	581	5 013	4 560	971	16 183
Drugo sadno žganje	hl	5 545	949	11 657	2 580	3 655	8 886
Sadni sokovi	hl	653	35	721	416	646	1 449
Sadjevec (jabolčnik)	hl	194 788	26 258	406 574	78 327	134 756	328 028
Pridelano oliv vseh	q	2 178	18	1 067	977	6 640	2 187
porabljeno svežih	q	14	-	44	25	2	-
konzervirano	q	36	18	4	26	96	35
predelano v olje	q	2 128	-	1 019	926	6 542	2 152
Dobljeno: olja	hl	298	-	172	131	867	321
tropin	q	1 480	-	391	783	4 748	1 480
Nasušeno fig	q	44	47	62	7	29	77

Površina vinogradov, število trt, pridelek in predelava grozdja

	Ø 1957/61	1957	1958	1959	1960	1961
Površina rodnih in nerodnih vinogradov, ha						
vse trte	24 162	25 127	25 101	24 813	23 191	22 577
žlahтна	19 656	20 364	20 511	20 179	18 675	18 547
samorodnice	4 506	4 763	4 590	4 639	4 516	4 030
Površina rodnih vinogradov, ha						
vse trte	22 317	23 149	23 317	23 029	21 570	20 518
žlahтна	17 919	18 535	18 823	18 477	17 164	16 595
samorodnice	4 398	4 614	4 494	4 552	4 406	3 923
Število rodnih trt na ha rodnih vinogradov						
vse trte	5 860	5 895	5 838	5 894	5 823	5 852
žlahтна	5 655	5 724	5 665	5 673	5 643	5 558
samorodnice	6 695	6 583	6 562	6 793	6 525	7 092
Število rodnih trt (tisoči)						
vse trte	130 777	136 472	136 122	135 613	125 611	120 065
žlahтна	101 331	106 097	106 634	104 822	96 860	92 242
samorodnice	29 446	30 375	29 488	30 791	28 751	27 823
Pridelek grozdja na rodno trto, kg						
vse trte	0,64	0,48	1,0	0,55	0,51	0,65
žlahтна	0,64	0,48	1,0	0,55	0,50	0,63
samorodnice	0,62	0,48	0,9	0,53	0,53	0,74
Pridelek grozdja na ha, q						
vse trte	37,3	28,2	57,3	32,4	29,6	38,2
žlahтne	36,1	27,4	57,6	31,4	28,3	34,9
samorodnice	41,8	31,4	56,2	36,2	34,6	52,3
Ves pridelek grozdja, v q						
vse trte	831 414	653 050	1 336 552	745 082	638 708	783 678
žlahтна	647 686	508 259	1 084 212	581 073	486 285	578 600
samorodnice	183 728	144 791	252 340	164 009	152 423	205 078
Predelano grozdja v vino q						
	815 837	635 814	1 292 479	741 853	649 924	759 117
Od skupnega pridelka grozdja je bilo pridelanega %						
	98	98	97	99	98	97
Dobljeno vina hl						
	563 844	433 194	898 614	509 767	455 963	521 680
Izkoristek grozdja, %						
	69,1	68,1	69,5	68,7	70,1	68,7
Dobljeno žganja hl						
	8 176	5 475	11 470	7 644	7 977	8 316

Število in delež živine po lastništvu

	Stanje 15. januarja					Delež živine po lastništvu				
	1958	1959	1960	1961	1962	1958	1959	1960	1961	1962
Konji										
skupaj	61 567	59 851	58 878	55 155	53 999	100	100	100	100	100
družbeni	1 807	1 505	1 268	1 145	1 072	2,9	2,5	2,2	2,1	2,0
zasebni	59 760	58 346	57 610	54 010	52 927	97,1	97,5	97,8	97,9	98,0
Goved										
skupaj	491 314	485 917	533 335	590 775	594 566	100	100	100	100	100
družbeni	16 167	17 811	32 642	53 961	55 058	3,3	3,7	6,1	9,1	9,3
zasebni	475 147	468 106	500 693	536 814	539 508	96,7	96,3	93,9	90,9	90,7
Prašiči										
skupaj	492 032	549 669	508 880	513 797	517 086	100	100	100	100	100
družbeni	5 357	6 833	12 459	20 705	25 122	1,1	1,2	2,4	4,0	4,9
zasebni	486 675	542 836	496 421	493 092	491 964	98,9	98,8	97,6	96,0	95,1
Ovce										
skupaj	71 946	63 614	62 179	52 808	49 239	100	100	100	100	100
družbeni	318	223	121	169	118	0,4	0,4	0,2	0,3	0,2
zasebni	71 628	63 391	62 058	52 639	49 121	99,6	99,6	99,8	99,7	99,8
Perutnina										
skupaj	1938 946	2022 270	2171 257	2236 833	2392 281	100	100	100	100	100
družbeni	27 905	32 878	115 332	369 322	441 886	1,4	1,6	5,3	16,5	18,5
zasebni	1911 041	1989 392	2055 925	1867 511	1950 395	98,6	98,4	94,7	83,5	81,5

Indeksi števila živine po lastništvu

	Indeks (1958 = 100)					Indeks (1958 = 100)			
	1959	1960	1961	1962		1959	1960	1961	1962
Konji									
skupaj	93	91	86	88	skupaj	81	79	67	68
družbeni	78	66	59	59	družbeni	162	88	122	37
zasebni	93	92	86	89	zasebni	81	79	67	69
Goved									
skupaj	92	101	112	121	skupaj	109	117	121	123
družbeni	109	199	330	340	družbeni	571	2 006	6 424	1 584
zasebni	92	98	105	114	zasebni	107	111	101	102
Prašiči									
skupaj	127	117	118	105					
družbeni	164	299	497	469					
zasebni	126	115	115	101					

Število in sestava živine po spolu in starosti

	Število 15. januarja					Sestava - %				
	1958	1959	1960	1961	1962	1958	1959	1960	1961	1962
Konji	61 602	59 851	58 878	55 155	53 999	100	100	100	100	100
žrebeta do 2 let	} 5 030	3 228	2 580	1 650	} 3 817	8,2	5,4	4,4	3,0	7,1
žrebeta nad 2 leti		4 790	2 874	3 641			8,0	4,9	6,6	
kobile in breje žrebice	26 651	27 282	28 561	24 341	22 878	43,3	45,6	48,5	44,1	42,4
konji in žrebci	29 921	24 551	24 863	25 523	27 304	48,5	41,0	42,2	46,3	50,5
Goved	491 746	485 917	533 335	590 775	594 566	100	100	100	100	-
teleta do 1 leta	} 143 833	92 312	128 949	168 270	148 913	} 29,2	19,0	24,2	28,5	25,0
junci in junice 1-2 let		51 448	60 097	67 670	83 765		10,6	11,3	11,5	14,1
junci in junice nad 2 leti		23 759	23 024	17 382	24 761		4,9	4,3	2,9	4,2
krave in breje junice	291 426	273 995	275 718	289 597	290 710	59,3	56,4	51,7	49,0	48,9
biki	2 796	1 619	1 224	3 752	1 768	0,6	0,3	0,2	0,6	0,3
voli	53 691	42 784	44 323	44 104	44 649	10,9	8,8	8,3	7,5	7,5
Prašiči	491 524	549 669	508 880	513 797	517 086	100	100	100	100	100
prašički do 6 mescev	} 290 242	177 658	132 985	260 689	256 774	} 59,1	32,3	26,1	50,7	49,7
prašički nad 6 mescev		172 227	206 309	62 990	69 193		31,3	40,5	12,3	13,4
plemenske svinje	69 567	68 767	63 482	60 110	60 886	14,1	12,5	12,5	11,7	11,7
merjasci	2 139	2 570	2 626	2 296	2 468	0,4	0,5	0,5	0,4	0,5
pitanci	129 576	128 447	103 478	127 712	127 765	26,4	23,4	20,3	24,9	24,7
Ovce	71 934	63 614	62 179	52 808	49 239	100	100	100	100	100
jagnjeta	18 984	17 466	17 574	17 371	14 260	26,4	27,5	28,2	32,9	29,0
plemenske ovce	43 869	36 364	34 687	29 151	28 232	61,0	57,2	55,8	55,2	57,3
odrasle ovce in ovni	9 081	9 784	9 918	6 286	6 747	12,6	15,3	16,0	11,9	13,7

Zakol živine v klavnicah

	Število zaklane živine					Indeksi (1955 = 100)				
	1957	1958	1959	1960	1961	1957	1958	1959	1960	1961
Kopitarji	2 491	3 857	4 221	2 963	2 036	87	135	147	103	71
Goved	238 366	230 020	182 045	159 559	220 819	138	133	105	92	127
teleta	149 732	143 737	104 498	69 356	125 162	135	130	94	62	113
mlada goved	20 322	18 374	15 850	20 473	89 031	154	138	123	154	231
krave	39 968	38 932	17 584	19 450	29 560	138	138	62	66	101
biki	5 055	6 872	7 170	19 294	18 467	125	175	175	475	419
voli	23 289	22 105	36 943	30 986	18 599	144	138	231	194	114
Ovce	11 392	11 009	9 744	7 751	5 415	73	73	67	53	36
jagnjeta	5 785	6 127	4 792	4 440	3 067	86	86	71	57	37
ovce in ovni	5 607	4 882	4 952	3 311	2 348	75	63	63	38	35
Koze	612	534	278	276	112	60	50	30	30	10
Prašiči	120 837	124 021	180 644	227 266	242 811	91	93	136	171	183
mladi prašički	6 518	5 343	4 550	8 426	12 025	117	83	83	133	217
mršavci	81 228	87 774	143 388	196 873	212 750	114	124	201	277	299
pitanci	33 091	30 904	32 706	21 967	18 036	59	55	59	39	32

Zakol živine v kľavnicaĥ (nadaljevanje)

	1957	1958	1959	1960	1961	1957	1958	1959	1960	1961
	Bruto teŹa v t					Neto teŹa v t				
Kopitarji	1 003	1 594	1 807	1 130	734	493	839	885	562	354
Goved	49 363	50 315	42 135	46 104	53 400	24 990	25 815	21 205	23 810	28 009
teleta	10 197	10 108	7 384	5 178	9 460	6 658	6 424	4 581	3 153	5 890
mlada goved	6 951	6 664	5 849	7 234	11 232	3 362	3 325	2 912	3 778	5 826
krave	16 379	16 592	10 468	12 182	12 438	7 214	7 475	5 301	6 379	5 699
biki	2 282	3 487	3 123	8 476	8 348	1 162	1 816	1 614	4 494	4 465
voli	13 554	13 464	15 331	13 034	11 922	6 594	6 775	6 797	6 006	6 129
Ovce	313	283	281	209	142	159	143	141	108	72
jagnjeta	72	69	62	60	43	42	37	35	34	24
ovce in ovni	241	214	219	149	99	117	106	106	74	49
Koze	11	10	7	5	3	6	5	3	2	2
PraŹiĉi	12 211	13 146	18 902	22 171	23 798	8 643	9 265	12 797	15 005	15 989
mladi praŹiĉki	349	308	230	426	601	232	215	159	285	406
mrŹavci	7 635	8 710	14 307	18 853	20 685	5 349	6 099	9 599	12 754	13 908
pitanci	4 227	4 128	4 365	2 892	2 503	3 062	2 951	3 039	1 966	1 675
	Povpreĉna Źiva teŹa kg					Indeksi (1955 = 100)				
Kopitarji	403	413	428	381	361	112	115	119	106	100
Goved	207	219	231	289	242	103	109	115	144	120
teleta	68,1	70,3	70,1	74,7	75,5	101	104	104	112	114
mlada goved	342	363	369	353	387	103	110	111	107	117
krave	410	426	595	626	421	102	106	148	156	105
biki	451	507	432	439	646	96	109	93	94	138
voli	582	609	415	421	449	100	105	71	72	71
Ovce	27,5	25,7	28,9	27,0	26,2	102	95	107	100	97
jagnjeta	12,5	11,2	13,0	13,5	14,2	114	102	118	123	129
ovce in ovni	42,9	43,9	44,2	45,2	42,0	107	110	111	113	105
Koze	18,1	19,1	23,4	18,4	30,8	95	105	123	97	162
PraŹiĉi	101	106	104	97,6	98,0	100	105	103	97	97
mladi praŹiĉki	53,4	69,8	34,5	34,2	41,2	91	118	58	58	70
mrŹavci	94,1	99,2	99,8	95,8	98,5	108	114	115	110	113
pitanci	128	134	133	132	139	103	108	107	106	112

MORSKI IN SLADKOVODNI RIBOLOV
Ulov morskih rib, rakov in školjk

	1957	1958	1959	1960	1961	1957	1958	1959	1960	1961
	Količina q					Sestava %				
Ves ulov	23 780	19 917	20 220	16 072	24 973	100	100	100	100	100
plave ribe	21 515	17 827	19 073	14 737	23 055	90,4	89,5	94,3	91,7	92,4
druge ribe	2 000	1 590	1 022	1 194	1 675	8,5	8,0	5,1	7,4	6,7
raki	262	497	123	139	241	1,1	2,5	0,6	0,9	0,9
školjke	3	3	7	2	2	0,0	0,0	0,0	0	0,0
	Razdelitev ulova					Sestava % (ves ulov = 100)				
Prodano na trgu	2 785	3 525	3 300	3 659	3 059	11,7	17,7	16,3	22,8	12,3
Prodano trgovskim podjetjem	737	818	358	2 084	3 729	3,1	4,1	1,8	13,0	14,9
Prodano tovarnam konzerv	17 807	14 404	16 131	6 913	17 255	74,9	72,3	79,8	43,0	69,1
Izvoženo v tujino	4	1 070	417	746	733	0,0	5,4	2,1	4,6	2,9
Lastna poraba	2 447	100	19	2 670	197	10,3	0,5	0,0	16,6	0,8
	Ulov po sektorjih					Sestava % (vsi sektorji = 100)				
Splošno družbeni	23 077	19 178	19 498	15 400	24 163	97,0	96,3	96,4	95,8	96,8
zasebni	703	739	727	672	810	3,0	3,7	3,6	4,2	3,2

Ulov sladkovodnih rib in rakov

	1957	1958	1959	1960	1961	1957	1958	1959	1960	1961
	Količina q					Sestava % (vse ulov = 100)				
Ves ulov	1 634	1 167	1 436	1 212	953	100	100	100	100	100
ribe	1 596	1 115	1 413	1 190	925	97,7	95,5	98,4	98,2	97,1
raki	38	52	23	22	28	2,3	4,5	1,6	1,8	2,9

Ulov sladkovodnih rib in rakov po sektorjih lastništva

	1957	1958	1959	1960	1961	1957	1958	1959	1960	1961
	Količina q					Sestava % (vsi sektorji = 100 %)				
Splošno družbeni	453	215	384	250	190	27,7	18,4	26,7	20,6	19,9
Zasebni	1 181	952	1 052	962	763	72,3	81,6	73,3	79,4	80,1

Kužne in parazitne bolezni živine

	Obbolele živali					Ozdravele živali				
	1957	1958	1959	1960	1961	1957	1958	1959	1960	1961
Kužne bolezni										
Tuberkuloza govedi	1 229	1 171	85	40	1 217	-	123	-	-	891
Kužno zvirgavanje govedi	54	32	-	-	...	-	-	-	-	...
ovc	52	-	-	-	...	-	-	-	-	...
Nalezljiva malokrvnost konj	217	71	56	32	8	32	26	8	18	-
Rdečica	6 055	6 674	8 092	7 826	6 589	5 556	6 338	7 691	7 243	-
Kuga perutnine	1 716	3 856	3 100	1 013	...	-	307	143	-	-
Parazitne bolezni										
Ogrčavost govedi	18 641	35 632	29 892	18 613	...	18 571	21 637
Metiljavost ovc	396	553	276	107	401	389	201	6
govedi	28 909	13 504	21 486	14 866	19 305	28 835	6 578	1 226
Pljučni paraziti prašičev	307	985	10 661	754	11 938	169	181
Črevesni paraziti konj	4 806	3 085	2 827	2 148	1 978	4 632	3 050
govedi	-	-	296	-	223	-	-
prašičev	3 016	3 386	5 794	3 471	8 167	2 828	3 300

Zaščitno cepljenje živali - število cepljenih živali

	1957	1958	1959	1960	1961
Vranični prisad					
kopitarji	183	216	71	46	7
goved	2 643	1 992	1 398	2 064	2 544
Šumeči prisad	2 687	3 355	2 821	3 085	1 564
Svinjska kuga	1 896	7 894	27 181	45 757	55 710
Rdečica	413 222	503 711	417 880	387 401	397 868
Kokošja kuga	311 244	432 421	593 381	256 247	334 351
Steklina psov	47 110	670	35 894	54 043	50 895

Diagnostični ukrepi pri zatiranju živalskih bolezni

Ukrep in učinek			Število tretiranih živali				
			1957	1958	1959	1960	1961
Tuberkuloza	tuberkulinizirano	pozitivno	2 054	1 741	670	2 933	1 217
		negativno	138 970	138 995	78 792	131 832	132 748
Bruceloza	odvzem krvi govedom	pozitivno	30 801	20 663	21 864	26 827	21 278
		negativno	320	102	26	101	88
	pregledano ovc in svinj	pozitivno	29 867	20 198	21 717	26 449	21 190
		negativno	1 260	8 034	1 610	1 041	3 049
reagiralo	pozitivno	2	49	5	2	7	
	negativno	1 255	7 826	1 605	1 030	3 042	
Steriliteta	pregledano	6 123	12 505	21 514	
	ugotovljenih obolenih	6 350	
Umetno osemenjeno govedi		78 756	...	161 823	168 391	170 228	

VEČLETNI PREGLED PO OKRAJIH V l. 1957 - 1961
Zemljiške kategorije

ha

	1957	1958	1959	1960	1961
Vsa površina					
LR SLOVENIJA	2 025 060	2 025 060	2 025 060	2 025 066	2 025 498
Celje	231 346	231 346	231 346	231 345	231 348
Gorica	240 960	232 375	232 375	232 089	232 119
Koper	192 766	201 351	201 351	201 629	201 632
Kranj	213 237	213 237	213 237	213 230	209 098
Ljubljana	438 122	435 686	435 686	435 686	440 105
Maribor	320 830	320 830	320 830	320 837	320 835
Murska Sobota	133 557	133 557	133 557	133 557	133 670
Novo mesto	254 242	256 678	256 678	256 693	256 691
Njive in vrtovi					
LR SLOVENIJA	301 663	301 495	301 576	294 765	295 312
Celje	32 546	32 641	32 771	31 372	31 905
Gorica	12 700	11 614	11 608	9 669	9 690
Koper	18 355	19 154	18 962	17 951	18 271
Kranj	16 401	16 414	16 414	15 788	15 138
Ljubljana	54 768	54 524	53 968	51 962	53 143
Maribor	63 820	63 855	64 536	63 646	61 734
Murska Sobota	54 291	54 250	54 266	54 476	54 559
Novo mesto	48 782	49 043	49 051	49 901	50 872
Sadovnjaki					
LR SLOVENIJA	26 151	26 998	27 905	29 218	31 221
Celje	2 536	2 710	2 839	3 231	3 389
Gorica	318	461	499	649	790
Koper	987	1 131	1 297	1 756	1 829
Kranj	1 810	1 856	1 790	1 843	1 991
Ljubljana	3 523	3 583	3 528	3 360	4 160
Maribor	11 161	11 266	11 968	12 239	12 533
Murska Sobota	3 367	3 367	3 370	3 365	3 407
Novo mesto	2 449	2 624	2 614	2 775	3 122
Vinogradi					
LR SLOVENIJA	25 127	25 101	24 813	23 191	22 577
Celje	2 313	2 260	2 236	2 096	1 937
Gorica	2 651	2 662	2 722	2 280	2 321
Koper	3 214	3 283	3 326	3 334	3 338
Kranj	-	-	-	-	-
Ljubljana	477	461	487	462	348
Maribor	6 733	6 701	6 378	5 687	5 548
Murska Sobota	2 741	2 773	2 699	2 700	2 752
Novo mesto	6 998	6 961	6 965	6 632	6 333

Zemljiške kategorije (nadaljevanje)

ha

	1957	1958	1959	1960	1961
Travniki					
LR SLOVENIJA	213 108	210 549	208 274	216 817	273 262
Celje	37 803	37 178	37 260	35 183	38 796
Gorica	11 774	10 603	10 606	15 638	23 383
Koper	12 215	11 872	11 646	11 198	19 800
Kranj	11 529	11 424	11 295	12 471	18 060
Ljubljana	52 248	52 564	50 548	52 925	74 346
Maribor	39 594	39 433	39 544	41 273	44 172
Murska Sobota	26 677	26 657	26 644	26 634	26 872
Novo mesto	21 268	20 818	20 731	21 495	27 833
Obdelovalna površina					
LR SLOVENIJA	566 049	564 143	562 568	563 991	622 372
Celje	75 198	74 789	75 106	71 882	76 027
Gorica	27 443	25 340	25 435	28 236	36 184
Koper	34 771	35 440	35 231	34 239	43 238
Kranj	29 740	29 694	29 499	30 102	35 189
Ljubljana	111 016	111 132	108 531	108 709	131 997
Maribor	121 308	121 255	122 426	122 845	123 987
Murska Sobota	87 076	87 047	86 979	87 175	87 590
Novo mesto	79 497	79 446	79 361	80 803	88 160
Senožeti					
LR SLOVENIJA	153 361	153 764	155 037	142 472	...
Celje	5 478	5 687	5 539	4 554	...
Gorica	41 681	39 691	38 255	30 696	...
Koper	26 192	28 987	29 657	29 649	...
Kranj	15 840	15 799	15 548	14 592	...
Ljubljana	36 118	34 659	36 944	34 201	...
Maribor	5 608	6 031	5 548	4 973	...
Murska Sobota	-	-	-	-	-
Novo mesto	22 444	22 910	23 546	23 807	...
Pašniki					
LR SLOVENIJA	241 329	236 236	236 352	228 038	318 679
Celje	21 149	21 276	21 078	22 556	26 440
Gorica	49 179	46 190	43 124	38 883	63 052
Koper	52 202	54 651	54 191	55 323	69 495
Kranj	20 029	18 330	18 908	18 829	26 471
Ljubljana	38 124	36 019	40 038	34 085	61 969
Maribor	28 625	28 227	28 204	25 065	29 089
Murska Sobota	4 283	4 369	4 442	4 357	4 404
Novo mesto	27 738	27 174	26 367	28 940	37 759

Zemljiške kategorije (nadaljevanje)

ha

	1957	1958	1959	1960	1961
--	------	------	------	------	------

Ribniki, trstičja, močvirja

LR SLOVENIJA	2 234	2 221	2 078	3 137	2 027
Celje	159	141	157	750	385
Gorica	52	52	60	123	121
Koper	94	94	94	111	117
Kranj	146	146	140	310	100
Ljubljana	954	954	859	970	691
Maribor	478	477	431	403	299
Murska Sobota	262	257	253	277	222
Novo mesto	89	100	84	193	92

Kmetijska površina

LR SLOVENIJA	962 973	956 364	956 035	937 638	943 078
Celje	101 984	101 893	101 880	99 742	102 852
Gorica	118 355	111 273	106 874	97 938	99 357
Koper	113 259	119 172	119 173	119 322	112 850
Kranj	65 755	63 969	64 095	63 833	61 760
Ljubljana	186 212	182 764	186 372	177 965	194 657
Maribor	156 019	155 990	156 609	153 286	153 375
Murska Sobota	91 621	91 673	91 674	91 809	92 216
Novo mesto	129 768	129 630	129 358	133 743	126 011

Gozdna zemljišča

LR SLOVENIJA	939 291	945 957	946 351	958 463	954 512
Celje	116 704	116 711	116 684	118 435	116 562
Gorica	99 310	98 256	101 788	105 947	104 624
Koper	71 486	73 777	73 706	73 582	79 775
Kranj	119 212	121 000	120 756	121 006	117 735
Ljubljana	233 991	235 333	232 195	239 361	229 029
Maribor	150 764	150 814	150 916	154 169	154 056
Murska Sobota	34 170	34 111	34 111	34 117	33 867
Novo mesto	113 634	115 955	116 195	111 846	118 864

Nerodovitna zemljišča

LR SLOVENIJA	122 796	122 739	122 674	128 965	127 908
Celje	12 658	12 742	12 782	13 168	11 934
Gorica	23 295	22 846	23 713	28 204	28 138
Koper	8 021	8 402	8 472	8 725	9 007
Kranj	28 270	28 268	28 386	28 391	29 603
Ljubljana	17 919	17 589	17 119	18 360	16 419
Maribor	14 047	14 026	13 305	13 382	13 404
Murska Sobota	7 766	7 773	7 772	7 631	7 587
Novo mesto	10 820	11 093	11 125	11 104	11 816

Število živine po okrajih, stanje 15. januarja

	1958	1959	1960	1961	1962
LR SLOVENIJA					
konji	61 602	59 851	58 878	55 155	53 999
goved	491 746	485 917	533 335	590 775	594 566
prašiči	492 524	549 669	508 880	513 797	517 086
ovce	71 934	63 614	62 179	52 808	49 239
perutnina	1 938 946	2 022 270	2 171 257	2 236 833	2 392 281
Celje					
konji	6 436	6 315	5 818	5 451	5 223
goved	59 653	60 099	67 538	75 489	73 104
prašiči	54 412	57 372	55 204	56 961	60 778
ovce	9 180	8 911	9 046	7 697	6 561
perutnina	226 914	225 838	224 075	209 209	222 328
Gorica					
konji	2 070	2 046	1 798	1 329	1 629
goved	47 694	41 846	47 715	47 993	50 078
prašiči	21 288	20 463	17 555	14 968	15 875
ovce	14 631	12 120	11 380	11 873	11 707
perutnina	150 821	153 908	164 379	136 521	154 258
Koper					
konji	3 868	3 879	3 865	3 619	3 714
goved	29 761	28 713	33 773	38 243	40 820
prašiči	19 173	21 050	19 370	18 679	17 576
ovce	5 201	4 030	5 166	4 025	3 333
perutnina	113 599	124 437	150 146	240 869	285 132
Kranj					
konji	5 698	5 558	5 452	5 226	5 127
goved	34 405	36 731	38 523	39 362	38 927
prašiči	24 538	26 231	24 423	22 216	20 105
ovce	10 705	10 216	9 391	6 697	6 046
perutnina	105 901	111 779	119 869	89 122	88 428
Ljubljana					
konji	15 840	15 459	15 733	15 684	15 466
goved	86 617	85 237	99 184	117 132	119 847
prašiči	66 202	75 407	63 716	67 439	65 295
ovce	7 727	5 979	5 634	4 688	4 329
perutnina	303 769	307 728	378 310	472 345	463 222
Maribor					
konji	10 667	10 667	10 160	9 672	9 130
goved	98 944	98 666	104 567	106 773	109 561
prašiči	132 493	150 085	137 954	132 664	137 620
ovce	17 879	16 580	16 320	13 680	13 321
perutnina	433 819	465 357	474 666	439 938	491 342
Murska Sobota					
konji	6 654	6 280	6 116	5 521	5 149
goved	71 626	75 390	78 944	89 642	92 667
prašiči	100 712	117 211	108 721	122 209	125 422
ovce	2 360	2 084	1 938	1 323	957
perutnina	328 138	363 106	365 182	374 476	391 444

Število živine po okrajih (nadaljevanje)

	Stanje 15. januarja				
	1958	1959	1960	1961	1962
Novo mesto					
konji	10 369	9 647	9 936	8 653	8 561
goved	59 046	59 235	65 091	76 141	69 562
prašiči	72 706	81 850	81 937	78 661	74 415
ovce	4 251	3 694	3 304	2 825	2 985
perutnina	275 985	270 117	294 630	274 353	296 127

Oddaja organizirano pitane živine v l. 1961

	Družbena gospodarstva		Zasebna gospodarstva (pogodbeno sodelovanje)	
	oddana živina		oddana živina	
	število	teža v t	število	teža v t
GOVED - VSA	19 627	8 371	25 506	11 828
Teleta nad 200 kg	1 625	488	1 038	282
Baby beef nad 350 kg	13 973	5 976	7 361	3 142
Mlada goved nad 1 - 2 leti	3 430	1 596	12 690	6 011
Odrasla goved nad 2 leti	598	311	4 403	2 387
Buše	1	0,4	14	6
PRAŠIČI - VSI	25 573	2 354	86 977	8 560
Bekoni	23 395	2 086	14 666	1 380
Mesnati	1 570	167	68 481	6 765
Polmastni in mastni	608	101	3 830	415
PERUTNINA - VSA	1 235 896	1 341	52 500	56
Piščanci za cvrtje	1 210 987	1 291	52 500	56
Druga perutnina	24 909	50	-	-

PODATKI PO OKRAJIH IN LASTNIŠTVU
Zemljiške kategorije v letu 1961

ha

	Vsa površina	Njive in vrtovi	Sadovnjaki	Vinogradi	Travniki	Pašniki in planine	Ribniki	Trstičja in močvirja	Gozdna zemljišča	Nerodovitno
LR SLOVENIJA	2 025 498	295 312	31 221	22 577	273 262	318 679	235	1 792	954 512	127 908
družbeni	539 750	16 791	5 381	3 389	23 434	60 801	133	588	341 898	87 335
zasebni	1 485 748	278 521	25 840	19 188	249 828	257 878	102	1 204	612 614	40 573
Celje	231 348	31 905	3 389	1 937	38 796	26 440	69	316	116 562	11 934
družbeni	46 772	1 358	365	43	1 874	6 078	12	25	30 436	6 581
zasebni	184 576	30 547	3 024	1 894	36 922	20 362	57	291	86 126	5 353
Gorica	232 119	9 690	790	2 321	23 383	63 052	2	119	104 624	28 138
družbeni	77 114	343	244	228	872	5 290	-	6	48 034	22 097
zasebni	155 005	9 347	546	2 093	22 511	57 762	2	113	56 590	6 041
Koper	201 632	18 271	1 829	3 338	19 800	69 495	2	115	79 775	9 007
družbeni	66 072	956	790	674	1 816	22 547	2	63	35 749	3 475
zasebni	135 560	17 315	1 039	2 664	17 984	46 948	-	52	44 026	5 532
Kranj	209 098	15 138	1 991	-	18 060	26 471	11	89	117 735	29 603
družbeni	73 963	892	88	-	653	990	6	49	49 333	21 952
zasebni	135 135	14 246	1 903	-	17 407	25 481	5	40	68 402	7 651
Ljubljana	440 105	53 143	4 160	348	74 346	61 969	5	686	229 029	16 419
družbeni	122 827	3 941	295	-	10 517	15 926	1	161	79 155	12 831
zasebni	317 278	49 202	3 865	348	63 829	46 043	4	525	149 874	3 588
Maribor	320 835	61 734	12 533	5 548	44 172	29 089	129	170	154 056	13 404
družbeni	90 779	4 460	2 794	1 517	4 615	7 357	99	117	59 721	10 099
zasebni	230 056	57 274	9 739	4 031	39 557	21 732	30	53	94 335	3 305
Murska Sobota	133 670	54 559	3 407	2 752	26 872	4 404	15	207	33 867	7 587
družbeni	18 809	3 476	557	836	1 733	691	13	111	9 165	2 227
zasebni	114 861	51 083	2 850	1 916	25 139	3 713	2	96	24 702	5 360
Novo mesto	256 691	50 872	3 122	6 333	27 833	37 759	2	90	118 864	11 816
družbeni	43 414	1 365	248	91	1 354	1 922	-	56	30 305	8 073
zasebni	213 277	49 507	2 874	6 242	26 479	35 837	2	34	88 559	3 743

Sestava zemljišč v letu 1961

(Vsa površina = 100)

	Njive in vrtovi	Sadov- njaki	Vino- gradi	Travniki	Pašniki in planine	Ribni- ki	Trstičja in močvirja	Gozdna zemljišča	Nerodo- vitno
LR SLOVENIJA	14,6	1,6	1,1	13,5	15,7	0,0	0,1	47,1	6,3
družbeni	3,1	1,0	0,6	4,3	11,3	0,0	0,1	63,4	16,2
zasebni	18,8	1,7	1,3	16,8	17,4	0,0	0,1	41,2	2,7
Celje	13,7	1,5	0,8	16,8	11,4	0,0	0,2	50,4	5,2
družbeni	2,9	0,8	0,0	4,0	13,0	0,0	0,0	65,2	14,1
zasebni	16,6	1,6	1,0	20,0	11,0	0,0	0,2	46,7	2,9
Gorica	4,2	0,3	1,0	10,1	27,2	0,0	0,0	45,1	12,1
družbeni	0,4	0,3	0,3	1,1	6,9	-	0,0	62,3	28,7
zasebni	6,0	0,4	1,4	14,5	37,3	0,0	0,0	36,5	3,9
Koper	9,1	0,9	1,6	9,8	34,5	0,0	0,0	39,6	4,5
družbeni	1,5	1,2	1,0	2,8	34,1	0,0	0,0	54,1	5,3
zasebni	12,8	0,8	2,0	13,3	34,6	-	0,0	32,5	4,0
Kranj	7,2	1,0	-	8,6	12,7	0,0	0,0	56,3	14,2
družbeni	1,2	0,1	-	0,9	1,3	0,0	0,0	66,8	29,7
zasebni	10,5	1,4	-	12,9	18,9	0,0	0,0	50,6	5,7
Ljubljana	12,1	0,9	0,1	16,9	14,1	0,0	0,2	52,0	3,7
družbeni	3,2	0,2	-	8,6	13,0	0,0	0,1	64,4	10,5
zasebni	15,5	1,2	0,1	20,1	14,5	0,0	0,2	47,3	1,1
Maribor	19,2	3,9	1,7	13,8	9,1	0,0	0,1	48,0	4,2
družbeni	4,9	3,1	1,7	5,1	8,1	0,1	0,1	65,8	11,1
zasebni	24,9	4,2	1,8	17,2	9,5	0,0	0,0	41,0	1,4
Murska Sobota	40,8	2,5	2,1	20,1	3,3	0,0	0,2	25,3	5,7
družbeni	18,5	3,0	4,4	9,2	3,7	0,1	0,6	48,7	11,8
zasebni	44,4	2,5	1,7	21,9	3,2	0,0	0,1	21,5	4,7
Novo mesto	19,8	1,2	2,5	10,9	14,7	0,0	0,0	46,3	4,6
družbeni	3,1	0,6	0,2	3,1	4,4	-	0,1	69,9	18,6
zasebni	23,2	1,4	2,9	12,4	16,8	0,0	0,0	41,5	1,8

Skupine zemljiških kategorij po uporabnosti v letu 1961

	Površina v ha				Delež v % (vsa površina = 100)		
	vsa	obdelovalna	kmetijska	rodovitna	obdelovalna	kmetijska	rodovitna
LR SLOVENIJA	2 025 498	622 372	943 078	1 897 590	30,7	46,6	93,7
družbeni	539 750	48 995	110 517	452 415	9,1	20,5	83,8
zasebni	1 485 748	573 377	832 561	1 445 175	38,6	56,0	97,3
Celje	231 348	76 027	102 852	219 414	32,9	44,5	94,8
družbeni	46 772	3 640	9 755	40 191	7,8	20,9	85,9
zasebni	184 576	72 387	93 097	179 223	39,2	50,4	97,1
Gorica	232 119	36 184	99 357	203 981	15,6	42,8	87,9
družbeni	77 114	1 687	6 983	55 017	2,2	9,1	71,3
zasebni	155 005	34 497	92 374	148 964	22,3	59,6	96,1
Koper	201 632	43 238	112 850	192 625	21,4	56,0	95,5
družbeni	66 072	4 236	26 848	62 597	6,4	40,6	94,7
zasebni	135 560	39 002	86 002	130 028	28,8	63,4	95,9
Kranj	209 098	35 189	61 760	179 495	16,8	29,5	85,8
družbeni	73 963	1 633	2 678	52 011	2,2	3,6	70,3
zasebni	135 135	33 556	59 082	127 484	24,8	43,7	94,3
Ljubljana	440 105	131 997	194 657	423 686	30,0	44,2	96,3
družbeni	122 827	14 753	30 841	109 996	12,0	25,1	89,6
zasebni	317 278	117 244	163 816	313 690	37,0	51,6	98,9
Maribor	320 835	123 987	153 375	307 431	38,6	47,8	95,8
družbeni	90 779	13 386	20 959	80 680	14,7	23,1	88,9
zasebni	230 056	110 601	132 416	226 751	48,1	57,6	98,6
Murska Sobota	133 670	87 590	92 216	126 083	65,5	69,0	94,3
družbeni	18 809	6 602	7 417	16 582	35,1	39,4	88,2
zasebni	114 861	80 988	84 799	109 501	70,5	73,8	95,3
Novo mesto	256 691	88 160	126 011	244 875	34,3	49,1	95,4
družbeni	43 414	3 058	5 036	35 341	7,0	11,6	81,4
zasebni	213 277	85 102	120 975	209 534	39,9	56,7	98,2

Skupine posevkov v letu 1961

	Površina v ha					Delež v % (vse njive = 100)				
	Žita	indu- strijske rastline	vrtnine	krmske rastline	nasadi	žita	indu- strijske rastline	vrtnine	krmske rastline	nasadi
LR SLOVENIJA	150 813	4 558	62 141	72 416	5 384	51,2	1,5	21,0	24,5	1,8
družbeni	4 750	857	1 316	9 046	822	28,3	5,1	7,8	53,9	4,9
zasebni	146 063	3 701	60 825	63 370	4 562	52,4	1,3	21,8	22,9	1,6
Celje	15 732	2 222	5 790	7 353	808	49,3	7,0	18,2	23,0	2,5
družbeni	193	375	141	638	11	14,2	27,6	10,4	47,0	0,8
zasebni	15 539	1 847	5 649	6 715	797	50,9	6,0	18,5	22,0	2,6
Gorica	4 562	11	2 520	2 289	308	47,1	0,1	26,0	23,6	3,2
družbeni	20	-	18	278	27	5,8	-	5,2	81,1	7,9
zasebni	4 542	11	2 502	2 011	281	48,6	0,1	26,8	21,5	3,0
Koper	5 475	46	6 240	5 160	1 350	30,0	0,3	34,2	28,2	7,3
družbeni	37	19	302	504	94	3,9	2,0	31,6	52,7	9,8
zasebni	5 438	27	5 938	4 656	1 256	31,4	0,2	34,3	26,9	7,2
Kranj	6 091	26	4 091	4 709	221	40,2	0,2	27,0	31,1	1,5
družbeni	230	-	202	453	7	25,8	-	22,6	50,8	0,8
zasebni	5 861	26	3 889	4 256	214	41,1	0,2	27,3	29,9	1,5
Ljubljana	20 009	101	11 955	20 114	964	37,7	0,2	22,5	37,8	1,8
družbeni	475	10	151	2 925	380	12,1	0,3	3,8	74,2	9,6
zasebni	19 534	91	11 804	17 189	584	39,7	0,2	24,0	34,9	1,2
Maribor	34 631	1 197	13 520	11 222	1 164	56,1	1,9	21,9	18,2	1,9
družbeni	1 567	279	352	2 187	75	35,1	6,3	7,9	49,0	1,7
zasebni	33 064	918	13 168	9 035	1 089	57,7	1,6	23,0	15,8	1,9
Murska Sobota	36 477	632	8 136	9 172	142	66,9	1,1	14,9	16,8	0,3
družbeni	1 795	36	68	1 455	122	51,6	1,0	2,0	41,9	3,5
zasebni	34 682	596	8 068	7 717	20	67,9	1,2	15,8	15,1	0,0
Novo mesto	27 836	323	9 889	12 397	427	54,7	0,6	19,4	24,4	0,9
družbeni	433	138	82	606	106	31,7	10,1	6,0	44,4	7,8
zasebni	27 403	185	9 807	11 791	321	55,4	0,4	19,8	23,8	0,6

Drevesnice, trznina in neobdelane njive v letu 1961

	Površina v ha				Sestava % (vsi nasadi in drugo = 100)		
	vsi nasadi in drugo	drevesnice, trsnice, na- tičnjaki in vrbišča	trznina	neobdelane njive	drevasnice, trsnice, na- tičnjaki in vrbišča	trznina	neobdelane njive
LR SLOVENIJA	5 384	225	2 384	2 775	4,2	44,3	51,5
družbeni	822	153	78	591	18,6	9,5	71,9
zasebni	4 562	72	2 306	2 184	1,6	50,5	47,9
Celje	808	20	562	226	2,4	69,6	28,0
družbeni	11	11	-	-	100	-	-
zasebni	797	9	562	226	1,1	70,5	28,4
Gorica	308	28	218	62	9,1	70,8	20,1
družbeni	27	27	-	-	100	-	-
zasebni	281	1	218	62	0,3	77,6	22,1
Koper	1 350	11	246	1 093	0,8	18,2	81,0
družbeni	94	7	3	84	7,4	3,2	89,4
zasebni	1 256	4	243	1 009	0,3	19,4	80,3
Kranj	221	12	152	57	5,4	68,8	25,8
družbeni	7	6	1	-	85,7	14,3	-
zasebni	214	6	151	57	2,8	70,6	26,6
Ljubljana	964	15	211	738	1,5	21,9	76,6
družbeni	380	12	2	366	3,2	0,5	96,3
zasebni	584	3	209	372	0,5	35,8	63,7
Maribor	1 164	84	910	170	7,2	78,2	14,6
družbeni	75	58	2	15	77,3	2,7	20,0
zasebni	1 089	26	908	155	2,4	83,4	14,2
Murska Sobota	142	45	70	27	31,7	49,3	19,0
družbeni	122	26	70	26	21,3	57,4	21,3
zasebni	20	19	-	1	95,0	-	5,0
Novo mesto	427	10	15	402	2,3	3,5	94,2
družbeni	106	6	-	100	5,7	-	94,3
zasebni	321	4	15	202	1,2	4,7	94,1

Posejane (posajene) površine in pridelki

	Pšenica (vsa)					
	površina ha		pridelek q			
	posejana	požeta	zrnja		slame	
			na ha	ves	na ha	ves
LR SLOVENIJA	55 531	55 425	21,4	1 185 674	33,2	1 838 919
družbeni	1 757	1 757	32,4	56 998	36,4	64 003
zasebni	53 774	53 668	21,0	1 128 676	33,1	1 774 916
Celje	6 083	6 077	23,3	141 770	29,6	179 996
družbeni	75	75	35,4	2 654	31,3	2 345
zasebni	6 008	6 002	23,2	139 116	29,6	177 651
Gorica	755	754	23,0	17 364	23,3	17 605
družbeni	2	2	32,5	65	22,0	44
zasebni	753	752	23,0	17 299	23,4	17 561
Koper	1 122	1 122	25,7	26 414	24,5	27 475
družbeni	-	-	-	-	-	-
zasebni	1 122	1 122	25,7	26 414	24,5	27 475
Kranj	2 684	2 684	19,6	52 737	32,4	86 745
družbeni	68	68	26,7	1 805	29,7	2 020
zasebni	2 616	2 616	19,5	50 932	33,2	84 725
Ljubljana	8 949	8 949	19,6	175 442	31,2	278 994
družbeni	74	74	32,9	2 435	32,0	2 296
zasebni	8 875	8 875	19,5	173 007	31,2	276 698
Maribor	11 602	11 503	22,7	260 947	32,9	378 048
družbeni	664	664	34,2	22 723	33,4	22 186
zasebni	10 938	10 839	22,0	238 224	32,8	355 862
Murska Sobota	13 757	13 757	20,3	278 738	41,3	568 350
družbeni	752	752	30,5	22 970	40,5	30 480
zasebni	13 005	13 005	19,7	255 768	41,4	537 870
Novo mesto	10 579	10 579	22,0	232 262	28,5	301 706
družbeni	122	122	35,6	4 346	38,0	4 632
zasebni	10 457	10 457	21,8	227 916	28,4	297 074

Posejane (posajene) površine in pridelki (nadaljevanje)

	Pšenica - bogatorodne sorte					
	površina ha		pridelek q			
	posejana	požeta	zrnja		slame	
			na ha	ves	na ha	ves
LR SLOVENIJA	20 261	20 251	28,1	570 006	34,7	702 522
družbeni	1 530	1 530	33,3	50 939	36,3	55 465
zasebni	18 731	18 721	27,7	519 067	34,6	647 057
Celje	3 100	3 100	30,8	95 469	29,6	90 683
družbeni	73	73	35,7	2 604	31,3	2 285
zasebni	3 027	3 027	30,7	92 865	29,2	88 398
Gorica	340	340	31,7	10 794	21,1	7 170
družbeni	2	2	32,5	65	22,0	44
zasebni	338	338	31,7	10 729	21,1	7 126
Koper	247	247	31,0	7 662	31,2	7 697
zasebni	247	247	31,0	7 662	31,2	7 697
Kranj	390	390	25,6	9 984	29,9	11 650
družbeni	57	57	26,4	1 515	28,8	1 640
zasebni	333	333	25,4	8 469	30,0	10 010
Ljubljana	2 682	2 682	26,8	71 995	30,8	82 707
družbeni	73	73	33,2	2 423	31,1	2 267
zasebni	2 609	2 609	26,7	69 572	30,8	80 440
Maribor	3 845	3 835	31,6	121 367	31,4	120 313
družbeni	574	574	34,8	19 980	33,3	19 120
zasebni	3 271	3 261	31,1	101 387	31,0	101 193
Murska Sobota	7 087	7 087	24,4	172 823	41,4	293 540
družbeni	630	630	31,8	20 041	40,5	25 515
zasebni	6 457	6 457	23,7	152 782	41,5	268 025
Novo mesto	2 570	2 570	31,1	79 912	34,5	88 762
družbeni	121	121	35,6	4 311	38,0	4 594
zasebni	2 449	2 449	30,9	75 601	34,4	84 168

Posejane (posajene) površine in pridelki (nadaljevanje)

	Pšenica - ostale sorte					
	površina ha		pridelek q			
	posejana	požeta	zrnja		slame	
			na ha	ves	na ha	ves
LR SLOVENIJA	35 270	35 174	17,5	615 668	32,3	1 136 397
družbeni	227	227	26,7	6 059	37,6	8 538
zasebni	35 043	34 947	17,4	609 609	32,3	1 127 859
Celje	2 983	2 977	15,6	46 301	30,0	89 313
družbeni	2	2	25,0	50	30,0	60
zasebni	2 981	2 975	15,5	46 251	30,0	89 253
Gorica	415	414	15,9	6 570	25,2	10 435
zasebni	415	414	19,9	6 570	25,2	10 435
Koper	875	875	21,4	18 752	22,6	19 778
zasebni	875	875	21,4	18 752	22,6	19 778
Kranj	2 294	2 294	18,6	42 753	32,7	75 095
družbeni	11	11	26,4	290	34,5	380
zasebni	2 283	2 283	18,6	42 463	32,7	74 715
Ljubljana	6 267	6 267	16,5	103 447	31,3	196 287
družbeni	1	1	12,0	12	29,0	29
zasebni	6 266	6 266	16,5	103 435	31,3	196 258
Maribor	7 757	7 668	18,2	139 580	33,6	257 735
družbeni	90	90	30,5	2 743	34,1	3 066
zasebni	7 667	7 578	18,0	136 837	33,6	254 669
Murska Sobota	6 670	6 670	15,9	105 915	41,2	274 810
družbeni	122	122	24,0	2 929	40,7	4 965
zasebni	6 548	6 548	15,7	102 986	41,2	269 845
Novo mesto	8 009	8 009	19,0	152 350	26,6	212 944
družbeni	1	1	35,0	35	38,0	38
zasebni	8 008	8 008	19,0	152 315	26,6	212 906

Posejane (posajene) površine in pridelki (nadaljevanje)

	Rž					
	površina ha		pridelek q			
	posejana	požeta	zrnja		slame	
			na ha	ves	na ha	ves
LR SLOVENIJA	17 687	17 601	14,4	252 661	42,3	744 754
družbeni	164	164	14,0	2 299	31,0	5 090
zasebni	17 523	17 437	14,4	250 362	42,4	739 664
Celje	717	716	15,6	11 186	32,1	22 969
družbeni	2	2	16,0	32	30,0	60
zasebni	715	714	15,6	11 154	32,1	22 909
Gorica	69	69	16,5	1 136	27,3	1 882
zasebni	69	69	16,5	1 136	27,3	1 882
Koper	127	127	22,1	2 812	29,8	3 784
družbeni	3	3	25,0	75	30,0	90
zasebni	124	124	22,1	2 737	29,8	3 694
Kranj	444	444	16,5	7 336	30,2	13 430
družbeni	13	13	20,0	260	40,0	520
zasebni	431	431	16,4	7 076	30,0	12 910
Ljubljana	691	691	15,1	10 438	35,6	24 600
družbeni	57	57	15,4	878	39,4	2 243
zasebni	634	634	15,1	9 560	35,3	22 357
Maribor	5 183	5 098	15,6	79 435	34,7	176 664
družbeni	8	8	24,9	199	37,0	296
zasebni	5 175	5 090	15,6	79 236	34,7	176 368
Murska Sobota	9 468	9 468	13,3	125 739	50,0	473 400
družbeni	15	15	16,2	243	50,0	750
zasebni	9 453	9 453	13,3	125 496	50,0	472 650
Novo mesto	988	988	14,8	14 579	28,4	28 025
družbeni	66	66	9,3	612	17,1	1 131
zasebni	922	922	15,1	13 967	29,2	26 894

Posejane (posajene) površine in pridelki (nadaljevanje)

	Ječmen (ves)					
	površina ha		pridelek q			
	posejana	požeta	zrnja		slame	
			na ha	ves	na ha	ves
LR SLOVENIJA	15 496	15 431	18,5	284 993	25,6	395 643
družbeni	848	848	24,6	20 865	28,1	23 825
zasebni	14 648	14 583	18,1	264 128	25,5	371 818
Celje	2 003	1 997	17,1	34 202	25,3	50 539
družbeni	60	60	27,6	1 654	27,0	1 618
zasebni	1 943	1 937	16,8	32 548	25,3	48 921
Gorica	379	379	14,9	5 629	22,3	8 470
družbeni	0	0	15,0	3	25,0	5
zasebni	379	379	14,8	5 626	22,3	8 465
Koper	1 062	1 062	23,4	22 571	23,9	25 415
družbeni	2	2	25,0	50	27,0	54
zasebni	1 060	1 060	21,2	22 521	23,9	25 361
Kranj	1 031	1 031	18,6	19 192	26,6	27 423
družbeni	50	50	25,9	1 298	30,6	1 528
zasebni	981	981	18,2	17 894	26,4	25 895
Ljubljana	3 218	3 218	18,0	57 837	24,9	80 011
družbeni	106	106	30,3	3 209	25,7	2 729
zasebni	3 112	3 112	17,6	54 628	24,8	77 282
Maribor	3 314	3 255	19,2	62 559	25,6	83 017
družbeni	241	241	23,5	5 663	26,4	6 363
zasebni	3 073	3 014	18,9	56 896	25,4	76 654
Murska Sobota	1 459	1 459	20,2	29 428	30,0	43 791
družbeni	357	357	23,0	8 228	29,6	10 555
zasebni	1 102	1 102	19,2	21 200	30,2	33 236
Novo mesto	3 030	3 030	17,7	53 575	25,4	76 977
družbeni	32	32	23,8	760	30,4	973
zasebni	2 998	2 998	17,6	52 815	25,4	76 004

Posejane (posajsne) površine in pridelki (nadaljevanje)

	Ječmen ozimni					
	površina ha		pridelek q			
	posejana	požeta	zrnja		slame	
			na ha	ves	na ha	ves
LR SLOVENIJA	12 487	12 457	18,7	233 155	26,3	327 494
družbeni	570	570	24,1	13 709	28,5	16 265
zasebni	11 917	11 887	18,5	219 446	26,2	311 229
Celje	1 482	1 478	17,7	26 234	26,2	38 777
družbeni	21	21	30,5	641	30,4	638
zasebni	1 461	1 457	17,6	25 593	26,2	38 139
Gorica	153	153	16,7	2 557	23,1	3 530
družbeni	0	0	15,0	3	25,0	5
zasebni	153	153	16,7	2 554	23,0	3 525
Koper	216	216	22,4	4 830	24,5	5 291
družbeni	1	1	24,0	24	26,0	26
zasebni	215	215	22,4	4 806	24,5	5 265
Kranj	780	780	19,5	15 240	27,3	21 285
družbeni	47	47	25,7	1 206	30,5	1 435
zasebni	733	733	19,1	14 034	27,1	19 850
Ljubljana	2 812	2 812	18,0	50 678	25,3	71 126
družbeni	37	37	22,9	848	26,2	969
zasebni	2 775	2 775	18,0	49 830	25,3	70 157
Maribor	2 808	2 782	19,8	55 221	26,3	73 336
družbeni	189	189	23,6	4 461	27,5	5 199
zasebni	2 619	2 593	19,6	50 760	26,3	68 137
Murska Sobota	1 350	1 350	19,9	27 066	29,9	40 396
družbeni	248	248	23,7	5 866	28,8	7 160
zasebni	1 102	1 102	19,2	21 200	30,2	33 236
Novo mesto	2 886	2 886	17,8	51 329	25,6	73 753
družbeni	27	27	24,4	660	30,9	833
zasebni	2 859	2 859	17,7	50 669	25,5	72 920

Posejane (posajene) površine in pridelki (nadaljevanje)

	Ječmen jari					
	površina ha		pridelek q			
	posejana	požeta	zrnja		slama	
			na ha	ves	na ha	ves
LR SLOVENIJA	3 009	2 974	17,4	51 838	22,9	68 149
družbeni	278	278	25,7	7 156	27,2	7 560
zasebni	2 731	2 696	16,6	44 682	22,5	60 589
Celje	521	519	15,4	7 968	22,7	11 762
družbeni	39	39	26,0	1 013	25,1	980
zasebni	482	480	14,5	6 955	22,5	10 782
Gorica	226	226	13,6	3 072	21,9	4 940
zasebni	226	226	13,6	3 072	21,9	4 940
Koper	846	846	20,9	17 741	23,8	20 124
družbeni	1	1	26,0	26	28,0	28
zasebni	845	845	20,9	17 715	23,8	20 096
Kranj	251	251	15,7	3 952	24,5	6 138
družbeni	3	3	29,5	92	31,0	93
zasebni	248	248	15,6	3 860	24,4	6 045
Ljubljana	406	406	17,6	7 159	21,9	8 885
družbeni	69	69	34,2	2 361	25,5	1 760
zasebni	337	337	14,2	4 798	21,1	7 125
Maribor	506	473	15,5	7 338	20,5	9 681
družbeni	52	52	23,1	1 202	22,4	1 164
zasebni	454	421	14,6	6 136	20,2	8 517
Murska Sobota	109	109	21,7	2 362	31,1	3 395
družbeni	109	109	21,7	2 362	31,1	3 395
Novo mesto	144	144	15,6	2 246	22,4	3 224
družbeni	5	5	20,0	100	28,0	140
zasebni	139	139	15,4	2 146	22,2	3 084

Posejane (posajene) površine in pridelki (nadaljevanje)

	Oves					
	površina ha		pridelek q			
	posejana	požeta	zrnja		slame	
			na ha	ves	na ha	ves
LR SLOVENIJA	15 345	15 233	16,6	252 747	25,9	394 765
družbeni	1 361	1 357	22,5	30 557	28,3	38 432
zasebni	13 984	13 876	16,0	222 190	25,7	356 333
Celje	2 006	2 002	14,4	28 784	25,7	51 497
družbeni	51	51	17,6	899	27,0	1 379
zasebni	1 955	1 951	14,3	27 885	25,7	50 118
Gorica	344	339	13,9	4 711	18,6	6 302
družbeni	5	1	20,0	20	18,0	18
zasebni	339	338	13,9	4 691	18,6	6 284
Koper	952	952	21,1	20 146	20,0	19 010
družbeni	28	28	23,9	668	20,0	560
zasebni	924	924	21,1	19 478	21,5	18 450
Kranj	1 070	1 070	17,9	19 162	27,5	29 440
družbeni	99	99	23,0	2 292	30,2	2 990
zasebni	971	971	17,4	16 870	27,2	26 450
Ljubljana	2 688	2 688	15,8	42 495	23,1	62 090
družbeni	230	230	24,0	5 512	23,6	5 439
zasebni	2 458	2 458	15,0	36 983	23,0	56 651
Maribor	4 177	4 074	15,4	62 568	27,9	113 447
družbeni	410	410	20,6	8 437	30,0	12 318
zasebni	3 767	3 664	14,8	54 131	27,6	101 129
Murska Sobota	2 385	2 385	21,0	50 158	31,2	74 435
družbeni	370	370	27,1	10 034	35,1	12 000
zasebni	2 015	2 015	19,9	40 124	31,0	62 435
Novo mesto	1 723	1 723	14,3	24 723	22,4	38 544
družbeni	168	168	16,0	2 695	22,2	3 728
zasebni	1 555	1 555	14,2	22 028	22,4	34 816

Posejane (posajene) površine in pridelki (nadaljevanje)

	Soržica					
	površina ha		pridelek q			
	posejana	požeta	zrnja		slame	
			na 1 ha	ves	na 1 ha	ves
LR SLOVENIJA	3 258	3 207	16,5	52 982	35,0	112 319
družbeni	5	5	20,6	103	27,0	135
zasebni	3 253	3 202	16,5	52 879	35,0	112 184
Celje	319	317	15,8	5 003	25,2	7 997
družbeni	5	5	20,6	103	27,0	135
zasebni	314	312	15,7	4 900	25,2	7 862
Gorica	29	29	13,7	397	26,5	769
zasebni	29	29	13,7	397	26,5	769
Kranj	207	207	16,7	3 454	30,0	6 215
zasebni	207	207	16,7	3 454	30,0	6 215
Ljubljana	306	306	14,6	4 471	29,9	9 140
zasebni	306	306	14,6	4 471	29,9	9 140
Maribor	702	653	17,4	11 368	32,9	21 449
zasebni	702	653	17,4	11 368	32,9	21 449
Murska Sobota	1 260	1 260	17,1	21 503	44,6	56 190
zasebni	1 260	1 260	17,1	21 503	44,6	56 190
Novo mesto	435	435	15,6	6 786	24,3	10 559
zasebni	435	435	15,6	6 786	24,3	10 559

Posejane (posajene) površine in pridelki (nadaljevanje)

	Proso								Ves pridelok prosa q
	prašno				strniščno				
	površina ha		pridelek q		površina ha		pridelek q		
	posejana	požeta	na ha	ves	posejana	požeta	na ha	ves	
LR SLOVENIJA	903	902	12,9	11 620	3 393	3 393	13,7	46 484	58 104
družbeni	3	3	18,0	54	3	3	20,0	60	114
zasebni	900	899	12,9	11 566	3 390	3 390	13,7	46 424	57 990
Celje	52	51	9,8	500	44	44	7,2	317	817
zasebni	52	51	9,8	500	44	44	7,2	317	817
Gorica	11	11	22,3	245	-	-	-	-	245
zasebni	11	11	22,3	245	-	-	-	-	245
Koper	5	5	6,0	30	-	-	-	-	30
zasebni	5	5	6,0	30	-	-	-	-	30
Kranj	117	117	17,0	1 995	33	33	19,9	657	2 652
zasebni	117	117	17,0	1 995	33	33	19,9	657	2 652
Ljubljana	318	318	15,3	4 866	115	115	10,0	1 155	6 021
zasebni	318	318	15,3	4 866	115	115	10,0	1 155	6 021
Maribor	174	174	10,8	1 875	303	303	10,9	3 307	5 182
družbeni	-	-	-	-	3	3	20,0	60	60
zasebni	174	174	10,8	1 875	300	300	10,8	3 247	5 122
Murska Sobota	40	40	12,3	491	2 724	2 724	14,5	39 540	40 031
družbeni	3	3	18,0	54	-	-	-	-	54
zasebni	37	37	11,8	437	2 724	2 724	14,5	39 540	39 977
Novo mesto	186	186	8,7	1 618	174	174	8,7	1 508	3 126
zasebni	186	186	8,7	1 618	174	174	8,7	1 508	3 126

Posejane (posajene) površine in pridelki (nadaljevanje)

	Ajda								Ves pridelek ajde q
	prašna				strniščna				
	površina ha		pridelek q		površina ha		pridelek q		
	posejana	požeta	na ha	ves	posejana	požeta	na ha	ves	
LR SLOVENIJA	444	444	8,8	3 891	10 048	10 048	7,6	76 387	80 278
družbeni	1	1	10,0	10	5	5	12,0	60	70
zasebni	443	443	8,8	3 881	10 043	10 043	7,6	76 327	80 208
Celje	52	52	9,1	472	383	383	7,0	2 696	3 168
zasebni	52	52	9,1	472	383	383	7,0	2 696	3 168
Gorica	7	7	8,0	56	102	102	6,8	690	746
zasebni	7	7	8,0	56	102	102	6,8	690	746
Koper	-	-	-	-	215	215	7,7	1 655	1 655
zasebni	-	-	-	-	215	215	7,7	1 655	1 655
Kranj	8	8	9,5	76	578	578	6,9	4 033	4 109
družbeni	-	-	-	-	5	5	12,0	60	60
zasebni	8	8	9,5	76	573	573	6,9	3 973	4 049
Ljubljana	61	61	10,4	634	1 683	1 683	6,9	11 618	12 252
družbeni	1	1	10,0	10	-	-	-	-	10
zasebni	60	60	10,4	624	1 683	1 683	6,9	11 618	12 242
Maribor	86	86	9,7	836	1 620	1 620	7,8	12 690	13 526
zasebni	86	86	9,7	836	1 620	1 620	7,8	12 690	13 526
Murska Sobota	3	3	8,0	24	2 292	2 292	7,9	18 026	18 050
zasebni	3	3	8,0	24	2 292	2 292	7,9	18 026	18 050
Novo mesto	227	227	7,9	1 793	3 175	3 175	7,9	24 979	26 772
zasebni	227	227	7,9	1 793	3 175	3 175	7,9	24 979	26 772

Posejane (posajene) površine in pridelki (nadaljevanje)

	Pira						Druga žita			
	površina ha		pridelek q				površina ha		pridelek q	
	posejana	požeta	zrnja		slame		posejana	požeta	na ha	ves
			na ha	ves	na ha	ves				
LR SLOVENIJA	29	29	10,7	309	20,0	580	36	36	18,9	680
družbeni	-	-	-	-	-	-	1	1	15,0	15
zasebni	29	29	10,7	309	20,0	580	35	35	19,0	665
Celje	4	4	8,5	34	20,0	80	15	15	20,3	305
zasebni	4	4	8,5	34	20,0	80	15	15	20,3	305
Murska Sobota	-	-	-	-	-	-	20	20	18	360
zasebni	-	-	-	-	-	-	20	20	18	360
Novo mesto	25	25	11,0	275	20,0	500	1	1	15,0	15
družbeni	-	-	-	-	-	-	1	1	15,0	15
zasebni	25	25	11,0	275	20,0	500	-	-	-	-

Posejane (posajene) površine in pridelki (nadaljevanje)

	Koruza, zrnje - glavni posevek vse sorte				Hibridna koruza, zrnje - glavni posevek			
	površina ha		pridelek q		površina ha		pridelek q	
	posajena	posprav- ljena	na ha	ves	posajena	posprav- ljena	na ha	ves
LR SLOVENIJA	42 084	42 044	33,9	1 303 755	7 465	7 459	42,3	315 874
družbeni	610	604	39,8 94,0	36 154	561	555	61,9	34 362
zasebni	41 474	41 440	25,6 43,1	1 267 601	6 904	6 904	40,8	281 512
Celje	4 481	4 479	34,1	122 864	1 126	1 126	34,2	38 456
zasebni	4 481	4 479	34,1	122 864	1 126	1 126	34,2	38 456
Gorica	2 968	2 963	47,3	112 928	393	388	46,4	18 022
družbeni	13	8	48,6	389	5	-	-	-
zasebni	2 955	2 955	47,3	112 539	388	388	46,4	18 022
Koper	2 207	2 207	25,0	55 168	81	81	40,6	3 293
družbeni	4	4	25,0	100	-	-	-	-
zasebni	2 203	2 203	25,0	55 068	81	81	40,6	3 293
Kranj	530	528	33,8	13 901	69	69	33,1	2 290
zasebni	530	528	33,8	13 901	69	69	33,1	2 290
Ljubljana	3 778	3 778	28,0	105 693	1 021	1 021	32,1	32 782
družbeni	7	7	32,9	230	7	7	32,9	230
zasebni	3 771	3 771	27,9	105 463	1 014	1 014	32,1	32 552
Maribor	9 393	9 363	31,5	295 524	1 629	1 629	44,8	73 005
družbeni	244	244	53,8	13 130	215	215	56,5	12 155
zasebni	9 149	9 119	31,0	282 394	1 414	1 414	43,0	60 850
Murska Sobota	8 085	8 085	36,1	291 641	2 121	2 121	51,3	108 732
družbeni	298	298	68,3	20 333	297	297	68,3	20 285
zasebni	7 787	7 787	34,8	271 308	1 824	1 824	48,5	88 447
Novo mesto	10 642	10 641	28,8	306 036	1 025	1 024	38,4	39 294
družbeni	44	43	45,9	1 972	37	36	47,0	1 692
zasebni	10 598	10 598	28,7	304 064	988	988	38,1	37 602

Posejane (posajene) površine in pridelki (nadaljevanje)

	Koruza, zrnje - glavni posevek ostale sorte				Koruza, zrnje strniščni posevek				Ves pridelek koruze v zrnju q
	površina ha		pridelek q		površina ha		pridelek q		
	posajena	posprav- ljena	na ha	ves	posajena	posprav- ljena	na ha	ves	
LR SLOVENIJA	34 619	34 585	28,6	987 881	148	148	16,6	2 459	1 306 214
družbeni	49	49	36,6	1 792	-	-	-	-	36 154
zasebni	34 570	34 536	28,6	986 089	148	148	16,6	2 459	1 270 060
Celje	3 355	3 353	25,2	84 408	-	-	-	-	122 864
zasebni	3 355	3 353	25,2	84 408	-	-	-	-	122 864
Gorica	2 575	2 575	36,8	94 906	94	94	11,6	1 091	114 019
družbeni	8	8	48,6	389	-	-	-	-	389
zasebni	2 567	2 567	36,8	94 517	94	94	11,6	1 091	113 630
Koper	2 126	2 126	24,4	51 875	3	3	9,0	27	55 195
družbeni	4	4	25,0	100	-	-	-	-	100
zasebni	2 122	2 122	24,4	51 775	3	3	9,0	27	55 095
Kranj	461	459	25,2	11 611	-	-	-	-	13 901
zasebni	461	459	25,2	11 611	-	-	-	-	13 901
Ljubljana	2 757	2 757	26,4	72 911	51	51	26,3	1 341	107 034
družbeni	-	-	-	-	-	-	-	-	230
zasebni	2 757	2 757	26,4	72 911	51	51	26,3	1 341	106 804
Maribor	7 764	7 734	28,8	222 519	-	-	-	-	295 524
družbeni	29	29	33,6	975	-	-	-	-	13 130
zasebni	7 735	7 705	28,7	221 544	-	-	-	-	282 394
Murska Sobota	5 964	5 964	30,7	182 909	-	-	-	-	291 641
družbeni	1	1	48,0	48	-	-	-	-	20 333
zasebni	5 963	5 963	30,7	182 861	-	-	-	-	271 308
Novo mesto	9 617	9 617	27,7	266 742	-	-	-	-	306 036
družbeni	7	7	40,0	280	-	-	-	-	1 972
zasebni	9 610	9 610	27,7	266 462	-	-	-	-	304 064

Posejane (posajene) površine in pridelki (nadaljevanje)

	Koruznica (slama)						Ves pridelok koruznice q
	pospravljeno ha	hibridna		pospravljeno ha	ostale sorte		
		pridelek q			pridelek q		
		na ha	ves		na ha	ves	
LR SLOVENIJA	7 459	56,0	418 002	34 586	45,1	1 559 172	1 977 174
družbeni	555	99,1	54 993	50	47,0	2 351	57 344
zasebni	6 904	52,6	363 009	34 536	45,1	1 556 821	1 919 830
Celje	1 126	45,5	51 297	3 353	42,3	142 018	193 315
zasebni	1 126	45,5	51 297	3 353	42,3	142 018	193 315
Gorica	388	58,4	22 658	2 576	51,6	132 803	155 461
družbeni	-	-	-	9	43,4	391	391
zasebni	388	58,4	22 658	2 567	51,6	132 412	155 070
Koper	81	58,4	4 730	2 126	35,0	74 312	79 042
družbeni	-	-	-	4	31,3	125	125
zasebni	81	58,4	4 730	2 122	35,0	74 187	78 917
Kranj	69	42,9	2 961	459	36,8	16 913	19 874
zasebni	69	42,9	2 961	459	36,8	16 913	19 874
Ljubljana	1 021	40,2	41 076	2 757	43,5	119 966	161 042
družbeni	7	40,0	280	-	-	-	280
zasebni	1 014	40,2	40 796	2 757	43,5	119 966	160 762
Maribor	1 629	42,4	69 016	7 734	41,5	321 006	390 022
družbeni	215	60,8	13 081	29	44,1	1 280	14 361
zasebni	1 414	39,6	55 935	7 705	41,5	319 726	375 661
Murska Sobota	2 121	77,8	164 998	5 964	54,7	326 513	491 511
družbeni	297	133	39 352	1	100	100	39 452
zasebni	1 824	68,9	125 646	5 963	54,7	326 413	452 059
Novo mesto	1 024	59,8	61 266	9 617	44,3	425 641	486 907
družbeni	36	63,3	2 280	7	65,0	455	2 735
zasebni	988	59,7	58 986	9 610	44,2	425 186	484 172

Posejane (posajene) površine in pridelki (nadaljevanje)

	Sladkorna pesa				Lan				pridelek semena q
	površina ha		pridelek q		vlakno				
	posa- jena	posprav- ljena	na ha	ves	površina ha		pridelek q		
					posejana	požeta	na ha	ves	
LR SLOVENIJA	216	216	292	63 066	291	291	24,7	7 195	330
družbeni	54	54	345	18 626	-	-	-	-	-
zasebni	162	162	274	44 440	291	291	24,7	7 195	330
Celje	11	11	247	2 720	64	64	25,8	1 652	2
zasebni	11	11	247	2 720	64	64	25,8	1 652	2
Gorica	-	-	-	-	11	11	11,1	122	20
zasebni	-	-	-	-	11	11	11,1	122	20
Kranj	-	-	-	-	16	16	31,8	510	105
zasebni	-	-	-	-	16	16	31,8	510	105
Ljubljana	-	-	-	-	43	43	21,9	941	65
zasebni	-	-	-	-	43	43	21,9	941	65
Maribor	141	141	293	41 306	25	25	20,7	517	27
družbeni	46	46	330	15 166	-	-	-	-	-
zasebni	95	95	275	26 140	25	25	20,7	517	27
Murska Sobota	64	64	298	19 040	42	42	24,9	1 047	71
družbeni	8	8	433	3 460	-	-	-	-	-
zasebni	56	56	278	15 580	42	42	24,9	1 047	71
Novo mesto	-	-	-	-	90	90	26,7	2 406	40
zasebni	-	-	-	-	90	90	26,7	2 406	40

	Konoplja								
	glavni posevek				pridelek semena q	vmesni posevek			
	za vlakno					površina ha		pridelek q	
	površina ha		pridelek q			posejana	požeta	na ha	ves
	posejana	požeta	na ha	ves					
LR SLOVENIJA	55	55	30,7	1 686	42	2	2	3,0	6
družbeni	-	-	-	-	-	-	-	-	-
zasebni	55	55	30,7	1 686	42	2	2	3,0	6
Maribor	2	2	33,0	66	2	-	-	-	-
zasebni	2	2	33,0	66	2	-	-	-	-
Murska Sobota	27	27	32,4	874	40	-	-	-	-
zasebni	27	27	32,4	874	40	-	-	-	-
Novo mesto	26	26	28,7	746	-	2	2	3,0	6
zasebni	26	26	28,7	746	-	2	2	3,0	6

Posejane (posajene) površine in pridelki (nadaljevanje)

	Sončnice								Ves pridelek sončnic q
	glavni posevek				vmesni posevek				
	površina ha		pridelek q		površina ha		pridelek q		
	posejana	posprav- ljena	na ha	ves	posejana	posprav- ljena	na ha	ves	
LR SLOVENIJA	254	248	11,6	2 871	7 748	7 735	1,9	14 819	17 690
družbeni	17	17	10,8	184	-	-	-	-	184
zasebni	237	231	11,6	2 687	7 748	7 735	1,9	14 819	17 506
Celje	48	48	12,7	611	514	514	3,1	1 577	2 188
zasebni	48	48	12,7	611	514	514	3,1	1 577	2 188
Koper	-	-	-	-	2	2	4,0	8	8
zasebni	-	-	-	-	2	2	4,0	8	8
Kranj	-	-	-	-	26	26	8,2	215	215
zasebni	-	-	-	-	26	26	8,2	215	215
Ljubljana	4	4	13,0	52	229	229	1,9	440	492
družbeni	2	2	18,0	36	-	-	-	-	36
zasebni	2	2	8,0	16	229	229	1,9	440	456
Maribor	123	117	12,4	1 446	4 260	4 247	1,7	7 025	8 471
družbeni	5	5	9,6	48	-	-	-	-	48
zasebni	118	112	12,5	1 398	4 260	4 247	1,7	7 025	8 423
Murska Sobota	66	66	9,6	632	2 373	2 373	2,1	4 953	5 585
zasebni	66	66	9,6	632	2 373	2 373	2,1	4 953	5 585
Novo mesto	13	13	10,0	130	344	344	1,7	601	731
družbeni	10	10	10,0	100	-	-	-	-	100
zasebni	3	3	10,0	30	344	344	1,7	601	631

	Mak				Tobak				Zdravilna zelišča			
	površina ha		pridelek q		površina ha		pridelek q		površina ha		pridelek q	
	pose- jana	posprav- ljena	na ha	ves	pose- jana	posprav- ljena	na ha	ves	pose- jana	posprav- ljena	na ha	ves
LR SLOVENIJA	13	13	5,2	67	3	3	12,0	36	28	28
družbeni	-	-	-	-	-	-	-	-	3	3
zasebni	13	13	5,2	67	3	3	12,0	36	25	25	18,0	449
Celje	2	2	5,0	10	-	-	-	-	9	9	14,4	130
zasebni	2	2	5,0	10	-	-	-	-	9	9	14,4	130
Koper	-	-	-	-	-	-	-	-	1	1	10,0	10
zasebni	-	-	-	-	-	-	-	-	1	1	10,0	10
Kranj	-	-	-	-	-	-	-	-	2	2	13,5	27
zasebni	-	-	-	-	-	-	-	-	2	2	13,5	27
Ljubljana	-	-	-	-	-	-	-	-	2	2
družbeni	-	-	-	-	-	-	-	-	2	2
Maribor	11	11	5,2	57	-	-	-	-	12	12	22,5	270
zasebni	11	11	5,2	57	-	-	-	-	12	12	22,5	270
Murska Sobota	-	-	-	-	3	3	12,0	36	2	2	15,0	30
družbeni	-	-	-	-	-	-	-	-	1	1	18,0	18
zasebni	-	-	-	-	3	3	12,0	36	1	1	12,0	12

Posejane (posajene) površine in pridelki (nadaljevanje)

	Cikorija				Industrijska paprika				Soja			
	površina ha		pridelek q		površina ha		pridelek q		površina ha		pridelek q	
	posajena	pospravljena	na ha	ves	posajena	pospravljena	na ha	ves	posajena	pospravljena	na ha	ves
LR SLOVENIJA	3	3	90,0	270	18	18	7,7	138	8	8	13,5	108
družbeni	-	-	-	-	9	9	7,6	68	4	4	12,0	48
zasebni	3	3	90,0	270	9	9	7,8	70	4	4	15,0	60
Celje	-	-	-	-	-	-	-	-	2	2	18,0	36
zasebni	-	-	-	-	-	-	-	-	2	2	18,0	36
Koper	3	3	90,0	270	16	16	7,5	120	-	-	-	-
družbeni	-	-	-	-	9	9	7,6	68	-	-	-	-
zasebni	3	3	90,0	270	7	7	7,5	52	-	-	-	-
Maribor	-	-	-	-	2	2	9,0	18	6	6	12,0	72
družbeni	-	-	-	-	-	-	-	-	4	4	12,0	48
zasebni	-	-	-	-	2	2	9,0	18	2	2	12,0	24

	Hmelj stari nasad				Hmelj novi nasad				Ves pridelok hmelja q
	površina ha		pridelek q		površina ha		pridelek q		
	posejana	obrana	na ha	ves	posejana	obrana	na ha	ves	
LR SLOVENIJA	2 362	2 349	13,2	30 947	28	28	2,1	58	31 005
družbeni	684	684	12,6	8 643	-	-	-	-	8 643
zasebni	1 678	1 665	13,4	22 304	28	28	2,1	58	22 362
Celje	1 989	1 989	13,2	26 226	28	28	2,1	58	26 284
družbeni	363	363	12,2	4 441	-	-	-	-	4 441
zasebni	1 626	1 626	13,4	21 785	28	28	2,1	58	21 843
Ljubljana	7	7	13,6	95	-	-	-	-	95
zasebni	7	7	13,6	95	-	-	-	-	95
Maribor	210	210	13,3	2 788	-	-	-	-	2 788
družbeni	193	193	12,7	2 548	-	-	-	-	2 548
zasebni	17	17	14,1	240	-	-	-	-	240
Novo mesto	156	143	12,9	1 838	-	-	-	-	1 838
družbeni	128	128	12,9	1 654	-	-	-	-	1 654
zasebni	28	15	12,3	184	-	-	-	-	184

Posejane (posajene) površine in pridelki (nadaljevanje)

	Oljna repica				Sirek				ves pridelok semena q	Posejana površina drugih industrijskih rastlin ha
	površina ha		pridelek q		površina ha		pridelek q			
	posejana	pospravljena	na ha	ves	posejana	pospravljena	na ha	ves		
LR SLOVENIJA	1 062	1 060	9,6	10 154	36	36	23,0	829	24	181
družbeni	31	31	10,2	315	-	-	-	-	-	45
zasebni	1 031	1 029	9,6	9 839	36	36	23,0	829	24	136
Celje	27	27	10,1	274	8	8	35,8	286	2	34
družbeni	-	-	-	-	-	-	-	-	-	12
zasebni	27	27	10,1	274	8	8	35,8	286	2	22
Koper	-	-	-	-	-	-	-	-	-	26
zasebni	-	-	-	-	-	-	-	-	-	26
Kranj	-	-	-	-	-	-	-	-	-	8
zasebni	-	-	-	-	-	-	-	-	-	8
Ljubljana	4	4	12,7	51	-	-	-	-	-	41
družbeni	-	-	-	-	-	-	-	-	-	6
zasebni	4	4	12,7	51	-	-	-	-	-	35
Maribor	613	611	10,0	6 117	11	11	25,1	276	22	41
družbeni	20	20	9,6	192	-	-	-	-	-	11
zasebni	593	591	10,0	5 925	11	11	25,1	276	22	30
Murska Sobota	398	398	9,0	3 588	4	4	23,3	93	-	26
družbeni	11	11	11,2	123	-	-	-	-	-	16
zasebni	387	387	9,0	3 465	4	4	23,3	93	-	10
Novo mesto	20	20	6,2	124	13	13	13,4	174	-	5
zasebni	20	20	6,2	124	13	13	13,4	174	-	5

	Krompir								Ves pridelok krompirja q
	glavni posevek				Vmesni posevek				
	površina ha		pridelek ha		površina ha		pridelek q		
	posajena	pospravljena	na ha	ves	posajena	pospravljena	na ha	ves	
LR SLOVENIJA	51 770	51 745	152	7 879 696	545	545	51,8	28 242	7 907 938
družbeni	607	607	186	112 991	5	5	230	1 150	114 141
zasebni	51 163	51 138	152	7 766 705	540	540	50,2	27 092	7 793 797
Celje	4 438	4 438	123	543 808	55	55	51,9	2 857	546 665
družbeni	36	36	182	6 358	-	-	-	-	6 358
zasebni	4 402	4 402	122	537 450	55	55	51,9	2 857	540 307
Gorica	2 076	2 076	138	286 348	46	46	62,8	2 890	289 238
družbeni	11	11	128	1 408	-	-	-	-	1 408
zasebni	2 065	2 065	138	284 940	46	46	62,8	2 890	287 830
Koper	4 289	4 289	109	468 147	334	334	51,0	16 975	485 122
družbeni	31	31	101	3 137	-	-	-	-	3 137
zasebni	4 258	4 258	109	465 010	334	334	51,0	16 975	481 985
Kranj	3 484	3 484	172	601 900	19	19	44,2	840	602 740
družbeni	145	145	199	28 795	-	-	-	-	28 795
zasebni	3 339	3 339	171	573 105	19	19	44,2	840	573 945
Ljubljana	9 826	9 826	155	1 524 005	62	62	41,7	2 585	1 526 590
družbeni	61	61	149	9 112	5	5	230	1 150	10 262
zasebni	9 765	9 765	155	1 514 893	57	57	25,2	1 435	1 516 328
Maribor	11 756	11 731	156	1 827 195	29	29	72,2	2 095	1 829 290
družbeni	227	227	199	45 169	-	-	-	-	45 169
zasebni	11 529	11 504	155	1 782 026	29	29	72,2	2 095	1 784 121
Murska Sobota	7 263	7 263	159	1 155 014	-	-	-	-	1 155 014
družbeni	54	54	218	11 743	-	-	-	-	11 743
zasebni	7 209	7 209	159	1 143 271	-	-	-	-	1 143 271
Novo mesto	8 638	8 638	171	1 473 279	-	-	-	-	1 473 279
družbeni	42	42	173	7 269	-	-	-	-	7 269
zasebni	8 596	8 596	171	1 466 010	-	-	-	-	1 466 010

Posejane (posajene) površine in pridelki (nadaljevanje)

Fižol - zrnje

	glavni posevek				vmesni posevek				Ves pridelek fižola v zrnju q
	površina ha		pridelek q		površina ha		pridelek q		
	posejana	posprav- ljena	na ha	ves	posejana	posprav- ljena	na ha	ves	
LR SLOVENIJA	1 176	1 175	15,8	18 550	38 427	38 371	2,9	109 915	128 465
družbeni	22	22	11,5	254	10	10	3,8	38	292
zasebni	1 154	1 153	15,9	18 296	38 417	38 361	2,9	109 877	128 173
Celje	142	142	15,3	2 171	3 432	3 432	3,3	112 223	13 394
družbeni	2	2	-	-	7	7	3,7	26	26
zasebni	140	140	15,5	2 171	3 425	3 425	3,3	11 197	13 368
Gorica	38	38	8,0	305	2 396	2 396	1,6	3 874	4 179
družbeni	1	1	8,0	8	-	-	-	-	8
zasebni	37	37	8,0	297	2 396	2 396	1,6	3 874	4 171
Koper	196	196	9,5	1 862	1 997	1 997	5,3	10 311	12 173
družbeni	11	11	15,5	171	-	-	-	-	171
zasebni	185	185	9,1	1 691	1 997	1 997	5,3	10 311	12 002
Kranj	57	57	14,0	800	505	505	4,8	2 419	3 219
družbeni	1	1	21,0	21	-	-	-	-	21
zasebni	56	56	13,9	779	505	505	4,8	2 419	3 198
Ljubljana	289	289	22,6	6 535	3 320	3 320	5,7	19 009	25 544
družbeni	2	2	2,5	5	1	1	11,0	11	16
zasebni	287	287	22,8	6 530	3 319	3 319	5,7	18 998	25 528
Maribor	198	197	15,0	2 949	10 245	10 189	2,1	21 641	24 590
družbeni	5	5	9,8	49	2	2	0,5	1	50
zasebni	193	192	15,1	2 900	10 243	10 187	2,1	21 640	24 540
Murska Sobota	142	142	18,9	2 681	8 277	8 277	2,1	17 548	20 229
zasebni	142	142	18,9	2 681	8 277	8 277	2,1	17 548	20 229
Novo mesto	114	114	10,9	1 247	8 255	8 255	2,9	23 890	25 137
zasebni	114	114	10,9	1 247	8 255	8 255	2,9	23 890	25 137

Posejane (posajene) površine in pridelki (nadaljevanje)

	Pridelek stročjega			Melone in lubenice				Grah				
	fižola - q			površina ha		pridelek q		površina ha		pridelek q		
	glavni posevek	vmesni posevek	ves	posejana	pospravljena	na ha	ves	posajena	pospravljena	zrnja		stročja q
										na ha	ves	
LR SLOVENIJA	13 559	16 063	29 662	14	14	190	2 654	561	561	8,3	4 659	14 753
družbeni	1 039	-	1 039	-	-	-	-	27	27	0,2	6	1 587
zasebni	12 520	16 063	28 583	14	14	190	2 654	534	534	8,7	4 653	13 166
Celje	696	3 676	4 372	-	-	-	-	47	47	10,2	481	231
družbeni	300	-	300	-	-	-	-	1	1	-	-	60
zasebni	396	3 676	4 072	-	-	-	-	46	46	10,2	481	171
Gorica	729	4 313	5 042	-	-	-	-	25	25	1,1	28	1 119
družbeni	10	-	10	-	-	-	-	1	1	0,4	0	25
zasebni	719	4 313	5 032	-	-	-	-	24	24	1,2	28	1 094
Koper	8 051	985	9 036	14	14	190	2 654	312	312	7,6	2 270	11 787
družbeni	436	-	436	-	-	-	-	25	25	-	-	1 502
zasebni	7 615	985	8 600	14	14	190	2 654	287	287	7,6	2 270	10 285
Kranj	262	122	384	-	-	-	-	10	10	15,4	154	124
družbeni	27	-	27	-	-	-	-	-	-	-	-	-
zasebni	235	122	357	-	-	-	-	10	10	15,4	154	124
Ljubljana	805	3 166	3 971	-	-	-	-	36	36	11,5	414	306
družbeni	195	-	195	-	-	-	-	-	-	-	-	-
zasebni	610	3 166	3 776	-	-	-	-	36	36	11,5	414	306
Maribor	2 976	3 021	5 997	-	-	-	-	64	64	6,6	419	1 143
družbeni	71	-	71	-	-	-	-	-	-	10,0	6	-
zasebni	2 905	3 021	5 926	-	-	-	-	64	64	6,5	413	1 143
Murska Sobota	-	-	-	-	-	-	-	39	39	16,1	628	43
zasebni	-	-	-	-	-	-	-	39	39	16,1	628	43
Novo mesto	40	780	820	-	-	-	-	28	28	9,5	265	-
družbeni	-	-	-	-	-	-	-	-	-	-	-	-
zasebni	40	780	820	-	-	-	-	28	28	9,5	265	-

Posejane (posajene) površine in pridelki (nadaljevanje)

	Vrtno korenje				Čebula			
	površina ha		pridelek q		površina ha		pridelek q	
	posejana	posprav- ljena	na ha	ves	posajena	posprav- ljena	na ha	ves
LR SLOVENIJA	327	327	115	37 454	924	924	111	102 858
družbeni	15	15	143	2 142	12	12	97,2	1 174
zasebni	312	312	113	35 312	912	912	111	101 684
Celje	44	44	99,5	4 379	85	85	85,8	7 298
družbeni	1	1	250	250	2	2	160	320
zasebni	43	43	96,0	4 129	83	83	84,1	6 978
Gorica	16	16	77,5	1 240	38	38	135	5 138
družbeni	-	-	-	-	1	1	75,0	75
zasebni	16	16	77,5	1 240	37	37	137	5 063
Koper	25	25	85,0	2 136	106	106	112	11 855
družbeni	2	2	100	200	7	7	74	518
zasebni	23	23	84	1 936	99	99	114	11 337
Kranj	11	11	163	1 802	48	48	153	7 355
družbeni	0	0	180	41	0	0	181	62
zasebni	11	11	160	1 761	48	48	151	7 293
Ljubljana	84	84	147	12 357	194	194	137	26 500
družbeni	8	8	116	930	1	1	70	70
zasebni	76	76	150	11 427	193	193	137	26 430
Maribor	50	50	88,7	4 420	241	241	99,7	24 030
družbeni	0	0	0	46	0	0	-	69
zasebni	50	50	87,5	4 374	241	241	99,4	23 961
Murska Sobota	59	59	115	6 789	69	69	88,6	6 088
družbeni	2	2	188	375	1	1	60,0	60
zasebni	57	57	113	6 414	68	68	88,6	6 028
Novo mesto	38	38	114	4 331	143	143	102	14 594
družbeni	2	2	150	300	-	-	-	-
zasebni	36	36	112	4 031	143	143	102	14 594

Posejane (posajene) površine in pridelki (nadaljevanje)

	Zelena paprika				Česen				Čebulček			
	površina ha		pridelek q		površina ha		pridelek q		površina ha		pridelek q	
	posa- jena	posprav- ljena	na ha	ves	posa- jena	posprav- ljena	na ha	ves	posa- jena	posprav- ljena	na ha	ves
LR SLOVENIJA	333	333	74,6	24 840	339	339	58,9	19 981	104	104	32,2	3 344
družbeni	53	53	90,9	4 819	6	6	44,0	264	-	-	-	-
zasebni	280	280	71,5	20 021	333	333	59,2	19 717	104	104	32,2	3 344
Celje	42	42	42,5	1 783	38	38	41,2	1 565	9	9	34,7	312
družbeni	3	3	80,0	240	-	-	-	-	-	-	-	-
zasebni	39	39	39,6	1 543	38	38	41,2	1 565	9	9	34,7	312
Gorica	11	11	66,0	726	18	18	63,9	1 150	3	3	30,0	90
družbeni	-	-	-	-	0	0	50,5	35	-	-	-	-
zasebni	11	11	66,0	726	18	18	63,9	1 115	3	3	30,0	90
Koper	56	56	100	5 625	71	71	60,0	4 237	4	4	16,0	62
družbeni	35	35	100	3 486	6	6	37,0	222	-	-	-	-
zasebni	21	21	101	2 139	65	65	62,0	4 015	4	4	16,0	62
Kranj	13	13	134	1 743	10	10	57,5	575	2	2	80,0	160
družbeni	0	0	200	21	0	0	50,0	2	-	-	-	-
zasebni	13	13	134	1 722	10	10	57,5	573	2	2	80,0	160
Ljubljana	30	30	78,6	2 358	55	55	78,0	4 292	28	28	44,2	1 237
zasebni	30	30	78,6	2 358	55	55	78,0	4 292	28	28	44,2	1 237
Maribor	60	60	59,3	3 563	59	59	49,8	2 939	24	24	9,2	220
družbeni	12	12	53,5	643	-	-	-	5	-	-	-	-
zasebni	48	48	60,8	2 920	59	59	49,7	2 934	24	24	9,2	220
Murska Sobota	84	84	67,1	5 633	46	46	57,7	2 655	15	15	24,6	370
družbeni	3	3	143	429	-	-	-	-	-	-	-	-
zasebni	81	81	64,2	5 204	46	46	57,7	2 655	15	15	24,6	370
Novo mesto	37	37	92,1	3 409	42	42	61,1	2 568	19	19	47,0	893
zasebni	37	37	92,1	3 409	42	42	61,1	2 568	19	19	47,0	893

Posejane (posajene) površine in pridelki (nadaljevanje)

	Leča				Paradižniki									
	površina ha		pridelek q		glavni posevek				vmesni posevek				Ves pridelek q	
	posa- jena	posprav- ljena	na ha	ves	površina ha		pridelek q		površina ha		pridelek q			
					posa- jena	posprav- ljena	na ha	ves	posa- jena	posprav- ljena	na ha	ves		
LR SLOVENIJA	1	1	15,0	15	1 012	1 012	183	184 874	42	42	62,2	2 614	187 488	
družbeni	-	-	-	-	74	74	295	21 854	-	-	-	-	21 854	
zasebni	1	1	15,0	15	938	938	174	163 020	42	42	62,2	2 614	165 634	
Celje	-	-	-	-	81	81	120	9 736	-	-	-	-	9 736	
družbeni	-	-	-	-	2	2	250	500	-	-	-	-	500	
zasebni	-	-	-	-	79	79	117	9 236	-	-	-	-	9 236	
Gorica	-	-	-	-	65	65	199	12 919	40	40	65,0	2 600	15 519	
zasebni	-	-	-	-	65	65	199	12 919	40	40	65,0	2 600	15 519	
Koper	-	-	-	-	519	519	215	111 525	-	-	-	-	111 525	
družbeni	-	-	-	-	68	68	305	20 782	-	-	-	-	20 782	
zasebni	-	-	-	-	451	451	201	90 743	-	-	-	-	90 743	
Kranj	-	-	-	-	25	25	150	3 761	-	-	-	-	3 761	
družbeni	-	-	-	-	0	0	254	29	-	-	-	-	29	
zasebni	-	-	-	-	25	25	149	3 732	-	-	-	-	3 732	
Ljubljana	-	-	-	-	98	98	170	16 705	-	-	-	-	16 705	
zasebni	-	-	-	-	98	98	170	16 705	-	-	-	-	16 705	
Maribor	-	-	-	-	89	89	125	11 081	2	2	7,0	14	11 095	
družbeni	-	-	-	-	3	3	131	393	-	-	-	-	393	
zasebni	-	-	-	-	86	86	124	10 688	2	2	7,0	14	10 702	
Murska Sobota	-	-	-	-	66	66	134	8 831	-	-	-	-	8 831	
družbeni	-	-	-	-	1	1	150	150	-	-	-	-	150	
zasebni	-	-	-	-	65	65	134	8 681	-	-	-	-	8 681	
Novo mesto	1	1	15,0	15	69	69	150	10 316	-	-	-	-	10 316	
zasebni	1	1	15,0	15	69	69	150	10 316	-	-	-	-	10 316	

Posejane (posajene) površine in pridelki (nadaljevanje)

	Zelje in ohrovt										Kumare				
	glavni posevek				naknadni in strniščni posevek				ves pridelka q	površina ha		pridelek q		druge vrtnine ha	
	površina ha		pridelek q		površina ha		pridelek q			posejana	pospravljena	na ha	ves		
	posajena	pospravljena	na ha	ves	posajena	pospravljena	na ha	ves							
LR SLOVENIJA	3 162	3 161	232	731 774	928	928	182	169 158	900932	473	1 288	
družbeni	48	48	200	9 579	72	72	289	20 818	30 397	27	278	
zasebni	3 114	3 113	232	722 195	856	856	173	148 340	870535	446	446	140	62 233	1 010	
Celje	419	419	206	86 166	19	19	167	3 176	89 342	47	47	126	5 936	184	
družbeni	3	3	280	840	-	-	-	-	840	-	-	-	-	38	
zasebni	416	416	205	85 326	19	19	167	3 176	88 502	47	47	126	5 936	146	
Gorica	106	106	198	20 946	73	73	204	14 857	35 803	17	17	175	2 976	102	
družbeni	1	1	100	30	-	-	-	-	30	-	-	-	-	0	
zasebni	105	105	199	20 916	73	73	204	14 857	35 773	17	17	175	2 976	102	
Koper	300	300	244	73 085	100	100	211	21 108	94 193	53	250	
družbeni	17	17	140	2 385	7	7	184	1 288	3 673	10	89	
zasebni	283	283	250	70 700	93	93	213	19 820	90 520	43	43	155	6 665	161	
Kranj	220	220	247	54 406	14	14	190	2 660	57 066	19	19	167	3 185	84	
družbeni	4	4	220	881	-	-	-	-	881	-	-	-	-	17	
zasebni	216	216	247	53 525	14	14	190	2 660	56 185	19	19	167	3 185	67	
Ljubljana	847	847	240	203 455	275	275	138	38 040	214495	83	229	
družbeni	2	2	260	520	-	-	-	-	520	1	42	
zasebni	845	845	240	202 935	275	275	138	38 040	240975	82	82	153	12 524	187	
Maribor	473	472	222	104 457	344	344	186	63 890	168347	132	297	
družbeni	18	18	235	4 223	65	65	300	19 530	23 753	14	59	
zasebni	455	454	221	100 234	279	279	159	44 360	144594	118	118	141	16 669	238	
Murska Sobota	231	231	194	44 786	2	2	300	600	45 386	69	69	110	7 563	28	
družbeni	1	1	250	250	-	-	-	-	250	-	-	-	-	5	
zasebni	230	230	194	44 536	2	2	300	600	45 136	69	69	110	7 563	23	
Novo mesto	566	566	255	144 473	101	101	246	24 827	169300	53	53	131	6 955	114	
družbeni	2	2	225	450	-	-	-	-	450	2	2	120	240	28	
zasebni	564	564	255	144 013	101	101	246	24 827	168850	51	51	132	6 715	86	

Posejane (posajene) površine in pridelki (nadaljevanje)

	Črna detelja - seno								Ves pridelek črne detelje q
	glavni posevek				podsevek				
	površina ha		pridelek q		površina ha		pridelek q		
	posejana	pokošena	na ha	ves	posejana	pokošena	na ha	ves	
LR SLOVENIJA	25 204	25 202	55,7	1 403 013	14 904	14 904	18,3	273 124	1 676 137
družbeni	1 213	1 213	64,3	78 013	629	629	22,3	14 048	91 061
zasebni	23 991	23 989	55,2	1 325 000	14 275	14 275	18,1	259 076	1 584 076
Celje	3 071	3 071	55,8	171 301	1 683	1 683	16,0	26 891	198 192
družbeni	34	34	67,9	2 309	28	28	23,6	661	2 970
zasebni	3 037	3 037	55,6	168 992	1 655	1 655	15,8	26 230	195 222
Gorica	729	729	48,4	35 276	290	290	14,1	4 088	39 364
družbeni	7	7	71,1	498	-	-	-	-	498
zasebni	722	722	48,2	34 778	290	290	14,1	4 088	38 866
Koper	678	678	63,9	43 338	234	234	30,0	7 040	50 378
družbeni	20	20	69,1	1 385	1	1	50,0	50	1 435
zasebni	658	658	64,0	41 953	233	233	30,0	6 990	48 943
Kranj	1 883	1 881	54,8	103 150	1 317	1 317	22,7	29 931	133 081
družbeni	41	41	63,7	2 612	34	34	21,4	728	3 340
zasebni	1 840	1 842	54,6	100 538	1 283	1 283	22,7	29 203	129 741
Ljubljana	6 185	6 185	57,4	355 306	3 531	3 531	18,6	65 721	421 027
družbeni	119	119	62,2	7 398	39	39	23,3	910	8 308
zasebni	6 066	6 066	57,4	347 908	3 492	3 492	18,5	64 811	412 719
Maribor	4 711	4 711	52,5	247 412	2 246	2 246	14,0	31 523	278 935
družbeni	569	569	63,8	36 278	245	245	16,1	3 595	39 873
zasebni	4 142	4 142	51,0	211 134	2 001	2 001	14,0	27 928	239 062
Murska Sobota	3 716	3 716	58,6	217 777	3 602	3 602	20,6	74 165	291 942
družbeni	390	390	64,7	25 239	268	268	29,7	7 964	33 203
zasebni	3 326	3 326	57,9	192 538	3 334	3 334	19,9	66 201	258 739
Novo mesto	4 231	4 231	54,2	229 453	2 001	2 001	16,9	33 765	263 218
družbeni	33	33	69,5	2 294	14	14	10,0	140	2 434
zasebni	4 198	4 198	54,1	227 159	1 987	1 987	16,9	33 625	260 784

Posejane (posajene) površine in pridelki (nadaljevanje)

	Lucerna - seno								Ves pridelek lucerne q
	glavni posevek				podsevek				
	površina ha		pridelek q		površina ha		pridelek q		
	posejana	pokošena	na ha	ves	posejana	pokošena	na ha	ves	
LR SLOVENIJA	16 507	16 504	63,2	1 040 282	4 131	4 131	20,8	85 827	1 126 109
družbeni	1 021	1 021	65,7	67 090	265	265	21,7	5 762	72 852
zasebni	15 486	15 483	62,9	973 192	3 866	3 866	20,7	80 065	1 053 257
Celje	1 508	1 508	62,3	94 010	526	526	17,1	8 977	102 987
družbeni	87	87	70,3	6 119	22	22	25,3	557	6 676
zasebni	1 421	1 421	61,9	87 891	504	504	16,5	8 420	96 311
Gorica	530	530	77,6	41 139	124	124	24,2	3 003	44 142
družbeni	94	94	66,8	6 276	9	9	10,0	90	6 366
zasebni	436	436	80,0	34 863	115	115	25,3	2 913	37 776
Koper	2 988	2 988	55,6	166 661	478	478	30,0	13 978	180 639
družbeni	84	84	70,8	5 947	5	5	30,0	150	6 097
zasebni	2 904	2 904	55,0	160 714	473	473	29,0	13 828	174 542
Kranj	931	928	59,8	55 537	261	261	18,7	4 883	60 420
družbeni	88	88	63,7	5 602	12	12	29,2	350	5 952
zasebni	843	840	59,4	49 935	249	249	18,2	4 533	54 468
Ljubljana	4 753	4 753	64,6	307 216	1 182	1 182	22,3	26 310	333 526
družbeni	325	325	63,6	20 678	121	121	25,5	3 080	23 758
zasebni	4 428	4 428	64,7	286 538	1 061	1 061	21,9	23 230	309 768
Maribor	1 444	1 444	57,1	82 453	397	397	14,4	5 737	88 190
družbeni	157	157	49,8	7 820	69	69	17,6	1 211	9 031
zasebni	1 287	1 287	58,0	74 633	328	328	13,8	4 526	79 159
Murska Sobota	335	335	70,4	23 574	135	135	22,5	3 042	26 616
družbeni	35	35	95,8	3 353	-	-	-	-	3 353
zasebni	300	300	67,4	20 221	135	135	22,5	3 042	23 263
Novo mesto	4 018	4 018	67,1	269 692	1 028	1 028	19,4	19 897	289 589
družbeni	151	151	74,8	11 295	27	27	12,0	324	11 619
zasebni	3 867	3 867	66,8	258 397	1 001	1 001	19,6	19 573	277 970

Posejane (posajene) površine in pridelki (nadaljevanje)

	Druge detelje - seno				Grašica - seno			
	površina ha		pridelek q		površina ha		pridelek q	
	posajena	posprav- ljena	na ha	ves	posajena	posprav- ljena	na ha	ves
LR SLOVENIJA	3 479	3 479	46,4	161 252	963	963	46,5	44 736
družbeni	347	347	78,0	27 054	352	352	52,5	18 473
zasebni	3 132	3 132	42,8	134 198	611	611	43,0	26 263
Celje	153	153	48,4	7 408	24	24	31,7	760
družbeni	20	20	52,6	1 052	13	13	16,2	210
zasebni	133	133	47,8	6 356	11	11	50,0	550
Gorica	25	25	42,0	1 050	9	9	42,0	378
družbeni	-	-	-	-	9	9	42,0	378
zasebni	25	25	42,0	1 050	-	-	-	-
Koper	38	38	74,0	2 811	76	76	48,0	3 674
družbeni	25	25	79,0	1 981	73	73	47,0	3 464
zasebni	13	13	64,0	830	3	3	70,0	210
Kranj	74	74	49,1	3 637	164	164	49,0	8 040
družbeni	12	12	59,2	710	30	30	57,2	1 715
zasebni	62	62	47,2	2 927	134	134	47,2	6 325
Ljubljana	73	73	42,3	3 088	190	190	44,3	8 537
družbeni	14	14	57,0	798	54	54	56,1	3 030
zasebni	59	59	38,8	2 290	136	136	40,5	5 507
Maribor	656	656	45,1	29 623	195	195	48,0	9 353
družbeni	130	130	72,8	9 473	135	135	50,3	6 788
zasebni	526	526	38,3	20 150	60	60	42,8	2 565
Murska Sobota	2 321	2 321	43,2	106 735	301	301	45,9	13 814
družbeni	102	102	106	10 820	34	34	79,6	2 708
zasebni	2 219	2 219	43,2	95 915	267	267	41,6	11 106
Novo mesto	139	139	49,6	6 900	4	4	45,0	180
družbeni	44	44	50,5	2 220	4	4	45,0	180
zasebni	95	95	49,3	4 680	-	-	-	-

Posejane (posajene) površine in pridelki (ndaljevanje)

	Pridelek semena			Krmški grah				Mešanice stročnic in žit			
	črna detelja	lucer- na	grašica	površina ha		pridelek q		površina ha		pridelek q	
				posa- jena	poko- šena	na ha	ves	pose- jana	poko- šena	na ha	ves
LR SLOVENIJA	3 137	716	218	137	137	56,4	7 727	1 080	1 080	194	210 005
družbeni	146	53	152	28	28	72,1	2 020	722	722	251	181 368
zasebni	2 991	663	129	109	109	52,4	5 707	358	358	80,0	28 637
Celje	30	9	2	9	9	56,0	504	54	54	51,7	2 794
družbeni	-	-	-	7	7	65,7	460	32	32	47,4	1 516
zasebni	30	9	2	2	2	22,0	44	22	22	58,1	1 278
Gorica	20	7	-	-	-	-	-	65	65	40,0	2 599
družbeni	-	-	-	-	-	-	-	17	17	46,5	790
zasebni	20	7	-	-	-	-	-	48	48	37,7	1 809
Koper	32	110	-	-	-	-	-	2	2	110	220
zasebni	32	110	-	-	-	-	-	2	2	110	220
Kranj	522	107	118	-	-	-	-	116	116	137	15 953
družbeni	-	-	100	-	-	-	-	57	57	230	13 129
zasebni	522	107	18	-	-	-	-	59	59	47,8	2 824
Ljubljana	207	212	8	95	95	52,9	5 028	529	529	294	155 659
družbeni	1	50	-	4	4	50,0	200	421	421	345	145 379
zasebni	206	162	8	91	91	53,0	4 828	108	108	95,2	10 280
Maribor	221	78	45	9	9	94,5	850	156	156	119	18 502
družbeni	6	-	-	3	3	220	660	81	81	107	8 656
zasebni	215	78	45	6	6	31,7	190	75	75	131	9 846
Murska Sobota	2 020	135	108	24	24	56,0	1 345	96	96	120	11 558
družbeni	139	3	52	14	14	50,0	700	70	70	145	10 138
zasebni	1 881	132	56	10	10	64,5	645	26	26	54,6	1 420
Novo mesto	85	58	-	-	-	-	-	62	62	43,9	2 720
družbeni	-	-	-	-	-	-	-	44	44	40,0	1 760
zasebni	85	58	-	-	-	-	-	18	18	53,3	960

Posejane (posajene) površine in pridelki (nadaljevanje)

	Mohar strniščni posevek				Buče vmesni posevek					
	površina ha		pridelek q		površina ha		pridelek mase q		pridelek semena q	
	posejana	pokošena	na ha	ves	posejana	pospravljena	na ha	ves	na ha	ves
LR SLOVENIJA	17	17	28,2	480	29 096	29 066	77,0	2 237 709	0,96	27 765
družbeni	-	-	-	-	8	8	75,0	600	-	-
zasebni	17	17	28,2	480	29 088	29 058	77,0	2 237 109	0,96	27 765
Celje	-	-	-	-	1 845	1 845	68,7	126 729	0,9	1 740
zasebni	-	-	-	-	1 845	1 845	68,7	126 729	0,9	1 740
Gorica	-	-	-	-	1 205	1 205	43,4	52 259	-	-
zasebni	-	-	-	-	1 205	1 205	43,4	52 259	-	-
Koper	-	-	-	-	148	148	163	24 185	0,2	25
zasebni	-	-	-	-	148	148	163	24 185	0,2	25
Kranj	-	-	-	-	112	112	14,7	16 465	0,0	0,3
zasebni	-	-	-	-	112	112	14,7	16 465	0,0	0,3
Ljubljana	-	-	-	-	1 348	1 348	50,2	67 668	0,13	176
zasebni	-	-	-	-	1 348	1 348	50,2	67 668	0,13	176
Maribor	7	7	40,0	280	8 406	8 376	97,0	812 635	1,1	9 061
družbeni	-	-	-	-	8	8	75,0	600	-	-
zasebni	7	7	40,0	280	8 398	8 368	97,0	812 035	1,1	9 061
Murska Sobota	-	-	-	-	9 035	9 035	98,6	890 670	1,9	16 763
zasebni	-	-	-	-	9 035	9 035	98,6	890 670	1,9	16 763
Novo mesto	10	10	20,0	200	6 997	6 997	35,3	247 098	-	-
zasebni	10	10	20,0	200	6 997	6 997	35,3	247 098	-	-

	Krmsko korenje								
	glavni posevek				strniščni posevek				ves pridelek q
	površina ha		pridelek q		površina ha		pridelek q		
	posejana	pospravljena	na ha	ves	posejana	pospravljena	na ha	ves	
LR SLOVENIJA	2 312	2 312	178	412 503	5 902	5 897	143	841 014	1 253 517
družbeni	25	25	100	2 500	-	-	-	-	2 500
zasebni	2 287	2 287	179	410 003	5 902	5 897	143	841 014	1 251 017
Celje	263	263	170	44 608	1 587	1 587	128	203 051	247 659
zasebni	263	263	170	44 608	1 587	1 587	128	203 051	247 659
Gorica	53	53	155	8 196	98	98	107	10 491	18 687
zasebni	53	53	155	8 196	98	98	107	10 491	18 687
Koper	151	151	200	30 205	168	168	150	25 245	55 450
zasebni	151	151	200	30 205	168	168	150	25 245	55 450
Kranj	98	98	232	22 769	491	486	219	106 595	129 364
zasebni	98	98	232	22 769	491	486	219	106 595	129 364
Ljubljana	651	651	188	122 237	1 335	1 335	152	202 261	324 498
zasebni	651	651	188	122 237	1 335	1 335	152	202 261	324 498
Maribor	179	179	177	31 633	1 313	1 313	148	193 845	225 478
zasebni	179	179	177	31 633	1 313	1 313	148	193 845	225 478
Murska Sobota	74	74	152	11 235	46	46	102	4 704	15 939
zasebni	74	74	152	11 235	46	46	102	4 704	15 939
Novo mesto	843	843	169	141 620	864	864	110	94 822	236 442
družbeni	25	25	100	2 500	-	-	-	-	2 500
zasebni	818	818	170	139 120	864	864	110	94 822	233 942

Posejane (posajene) površine in pridelki (nadaljevanje)

	Mešanica trav in detelj								
	glavni posevek				podsevek				ves pridelek q
	površina ha		pridelek q		površina ha		pridelek q		
	posejana	pokošena	na ha	ves	posejana	pokošena	na ha	ves	
LR SLOVENIJA	8 302	8 302	58,5	488 385	3 027	3 027	18,1	54 925	543 310
družbeni	1 286	1 286	66,6	85 693	494	494	31,6	15 598	101 291
zasebni	7 016	7 016	57,4	402 692	2 533	2 533	15,5	39 327	442 019
Celje	643	643	49,3	31 693	332	332	15,6	5 174	36 867
družbeni	55	55	59,4	3 269	26	26	17,9	466	3 735
zasebni	588	588	48,3	28 424	306	306	15,4	4 708	33 132
Gorica	505	505	57,1	28 843	126	126	16,0	2 019	30 862
družbeni	58	58	65,9	3 822	3	3	15,0	45	3 867
zasebni	447	447	56,0	25 021	123	123	16,0	1 974	26 995
Koper	531	531	55,0	29 228	116	116	16,0	1 846	31 074
družbeni	66	66	49,0	3 206	-	-	-	-	3 206
zasebni	465	465	56,0	26 022	116	116	16,0	1 846	27 868
Kranj	721	721	54,0	38 936	320	320	16,2	5 204	44 140
družbeni	89	89	62,4	5 552	11	11	11,5	1 269	6 821
zasebni	632	632	52,8	33 384	309	309	12,7	3 935	37 319
Ljubljana	3 678	3 678	52,4	192 675	1 009	1 009	16,4	16 516	209 191
družbeni	638	638	54,8	34 965	128	128	20,3	2 600	37 565
zasebni	3 040	3 040	51,9	157 710	881	881	15,6	13 916	171 626
Maribor	1 040	1 040	86,5	89 880	555	555	11,7	6 496	96 376
družbeni	238	238	108	25 686	128	128	12,7	1 629	27 315
zasebni	802	802	80,0	64 194	427	427	11,4	4 867	69 061
Murska Sobota	489	489	79,2	38 740	344	344	35,6	12 252	50 992
družbeni	52	52	74,2	3 860	112	112	59,1	6 615	10 475
zasebni	437	437	79,8	34 880	232	232	24,3	5 637	40 517
Novo mesto	695	695	55,2	38 390	225	225	24,1	5 418	43 808
družbeni	90	90	59,3	5 333	86	86	34,6	2 974	8 307
zasebni	605	605	54,6	33 057	139	139	17,6	2 444	35 501

Posejane (posajene) površine in pridelki (nadaljevanje)

	Krmska pesa								
	glavni posevek				strniščni posevek				ves pridelek q
	površina ha		pridelek q		površina ha		pridelek q		
	posajena	posprav- ljena	na ha	ves	posajena	posprav- ljena	na ha	ves	
LR SLOVENIJA	7 920	7 920	284	2 246 307
družbeni	164	164	416	68 218
zasebni	7 756	7 756	281	2 178 089	3 190	3 190	204	623 595	2 801 684
Celje	880	880	247	217 286
družbeni	3	3	90,0	270
zasebni	877	877	247	217 016	517	517	175	90 339	307 355
Gorica	161	161	277	44 544
družbeni	0	0	200	40
zasebni	161	161	276	44 504	13	13	171	2 220	46 724
Koper	407	407	321	133 945
družbeni	3	3	262	785
zasebni	404	404	321	133 160	14	14	184	2 580	135 740
Kranj	416	416	375	156 224
družbeni	17	17	444	7 544
zasebni	399	399	372	148 680	235	235	270	63 510	212 190
Ljubljana	2 070	2 070	294	608 315
družbeni	102	102	434	44 269
zasebni	1 968	1 968	287	564 046	804	804	217	174 493	738 539
Maribor	1 587	1 587	264	419 483
družbeni	21	21	431	9 050
zasebni	1 566	1 566	262	410 433	1 021	1 021	179	182 847	593 280
Murska Sobota	662	662	386	254 620
družbeni	6	6	267	1 600
zasebni	656	656	386	253 020	244	244	196	47 776	300 796
Novo mesto	1 737	1 737	237	411 890
družbeni	12	12	388	4 660
zasebni	1 725	1 725	236	407 230	343	342	175	59 830	467 060

Posejane (posajene) površine in pridelki (nadaljevanje)

	Pitnik (zelena koruza)								
	glavni posevek				strniščni posevek				ves pridelek q
	površina ha		pridelek q		površina ha		pridelek q		
	posejana	pokošena	na ha	ves	posejana	pokošena	na ha	ves	
LR SLOVENIJA	5 176	5 176	419	2 171 105	4 241	4 241	197	833 740	3 004 845
družbeni	3 109	3 109	495	1 539 995	382	382	261	99 528	1 639 523
zasebni	2 067	2 067	305	631 110	3 859	3 859	190	734 212	1 365 322
Celje	638	638	390	249 053	231	231	180	41 652	290 705
družbeni	355	355	431	153 128	35	35	237	8 296	161 424
zasebni	283	283	339	95 925	196	196	170	33 356	129 281
Gorica	109	109	420	46 202	99	99	224	22 146	68 348
družbeni	87	87	453	39 362	1	1	200	200	39 562
zasebni	22	22	311	6 840	98	98	224	21 946	28 786
Koper	190	190	432	82 000	222	222	203	44 995	126 995
družbeni	173	173	439	76 090	-	-	-	-	76 090
zasebni	17	17	348	5 910	222	222	203	44 995	50 905
Kranj	255	255	488	124 635	387	387	285	110 430	235 065
družbeni	106	106	625	66 295	35	35	348	12 170	78 465
zasebni	149	149	391	58 340	352	352	279	98 260	156 600
Ljubljana	1 476	1 476	427	630 118	652	652	204	133 096	763 214
družbeni	987	987	508	501 383	47	47	237	11 156	512 539
zasebni	489	489	263	128 735	605	605	202	121 940	250 675
Maribor	1 091	1 091	417	456 967	584	584	208	121 796	578 763
družbeni	766	766	448	343 032	78	78	274	21 416	364 448
zasebni	325	325	351	113 935	506	506	198	100 380	214 315
Murska Sobota	815	815	489	398 190	904	904	193	174 484	572 674
družbeni	453	453	627	284 205	132	132	249	32 850	317 055
zasebni	362	362	315	113 985	772	772	184	141 634	255 619
Novo mesto	602	602	306	183 940	1 162	1 162	159	185 141	369 081
družbeni	182	182	420	76 500	54	54	249	13 440	89 940
zasebni	420	420	256	107 440	1 108	1 108	155	171 701	279 141

Posejane (posajene) površine in pridelki (nadaljevanje)

	Repa strniščna				Drugi posevki				Posejana površina drugih krmskih rastlin ha
	površina ha		pridelek q		površina ha		pridelek q		
	posejana	pospravljena	na ha	ves	posejana	pospravljena	na ha	ves	
LR SLOVENIJA	14 315	14 315	204	2 921 922	579	579	67,9	39 317	1 336
družbeni	28	28	225	6 300	25	25	158	3 948	779
zasebni	14 287	14 287	204	2 915 622	554	554	63,8	35 369	557
Celje	651	651	159	103 589	162	162	113	18 333	110
družbeni	-	-	-	-	19	19	211	3 800	32
zasebni	651	651	159	103 589	143	143	102	14 533	78
Gorica	127	127	154	19 541	59	59	31,5	1 857	103
družbeni	-	-	-	-	-	-	-	-	6
zasebni	127	127	154	19 541	59	59	31,5	1 857	97
Koper	307	307	99	30 670	2	2	60,0	120	99
družbeni	-	-	-	-	-	-	-	-	60
zasebni	307	307	99	30 670	2	2	60,0	120	39
Kranj	786	786	303	238 270	52	52	23,1	1 200	51
družbeni	-	-	-	-	4	4	44,0	88	13
zasebni	786	786	303	238 270	48	48	23,1	1 112	38
Ljubljana	2 093	2 093	164	344 172	76	76	50,0	3 800	414
družbeni	3	3	433	1 300	-	-	-	-	261
zasebni	2 090	2 090	164	342 872	76	76	50,0	3 800	153
Maribor	3 925	3 925	192	754 405	156	156	60,1	9 370	154
družbeni	25	25	200	5 000	-	-	-	-	87
zasebni	3 900	3 900	192	749 405	156	156	60,1	9 370	67
Murska Sobota	3 977	3 977	234	931 780	9	9	26,1	235	339
družbeni	-	-	-	-	2	2	30,0	60	299
zasebni	3 977	3 977	234	931 780	7	7	25,0	175	40
Novo mesto	2 449	2 449	204	499 495	63	63	69,9	4 402	66
družbeni	-	-	-	-	-	-	-	-	21
zasebni	2 449	2 449	204	499 495	63	63	69,9	4 402	45

Travnat svet - površine in pridelki
(Vse košnje in paša - preračunano v seno)

	Travniki				Pašniki			
	površina ha		pridelek q		površina ha		pridelek q	
	vsa	pokošena	na ha	ves	vsa	popasene	na ha	ves
LR SLOVENIJA	273 262	269 649	34,9	9 364 201	318 679	300 999	12,1	3 640 245
družbeni	23 434	19 821	41,5	822 603	60 801	44 829	11,3	504 341
zasebni	249 828	249 828	34,2	8 541 598	257 878	256 170	12,2	3 135 904
Celje	38 796	38 796	38,2	1 480 923	26 440	21 051	14,2	298 984
družbeni	1 874	1 874	46,7	87 551	6 078	689	14,2	9 778
zasebni	36 922	36 922	37,7	1 393 372	20 362	20 362	14,2	289 206
Gorica	23 383	23 344	30,5	712 272	63 052	59 977	12,1	727 470
družbeni	872	833	51,0	42 490	5 290	3 923	8,5	33 299
zasebni	22 511	22 511	29,8	669 782	57 762	56 054	12,4	694 241
Koper	19 800	19 800	35,9	710 825	69 495	69 495	12,3	853 018
družbeni	1 816	1 816	49,8	90 494	22 547	22 547	12,9	289 749
zasebni	17 984	17 984	34,6	620 331	46 948	46 948	12,0	563 269
Kranj	18 060	18 060	31,4	567 756	26 471	26 471	7,1	188 012
družbeni	653	653	43,0	28 057	990	990	11,3	11 199
zasebni	17 407	17 407	31,0	539 699	25 481	25 481	6,9	176 813
Ljubljana	74 346	70 772	32,3	2 289 294	61 969	58 058	11,2	648 093
družbeni	10 517	6 943	34,2	237 319	15 926	12 015	5,7	68 788
zasebni	63 829	63 829	32,1	2 051 975	46 043	46 043	12,6	579 305
Maribor	44 172	44 172	35,6	1 576 433	29 089	23 957	16,0	382 330
družbeni	4 615	4 615	38,4	176 949	7 357	2 225	18,8	41 775
zasebni	39 557	39 557	35,4	1 399 484	21 732	21 732	15,7	340 555
Murska Sobota	26 872	26 872	38,6	1 036 960	4 404	4 404	19,1	84 233
družbeni	1 733	1 733	59,5	103 110	691	691	18,4	12 712
zasebni	25 139	25 139	38,7	933 850	3 713	3 713	19,3	71 521
Novo mesto	27 833	27 833	35,6	989 738	37 759	37 586	12,2	458 105
družbeni	1 354	1 354	41,8	56 633	1 922	1 749	21,2	37 111
zasebni	26 479	26 479	35,2	933 105	35 837	35 837	11,7	420 994

Travnat svet - površine in pridelki (nadaljevanje)
(Vse košnje in paša - preračunano v seno)

	Ledine in praha			Sadovnjaki				Ves pridelek sena q
	pokošeno ha	pridelek q		površina ha		pridelek q		
		na ha	ves	vsa	pokošena	na ha	ves	
LR SLOVENIJA	31 221	30 501	27,4	835 032	13 895 942
družbeni	5 381	4 948	28,9	143 052	1 469 996
zasebni	2 873	19,7	56 464	25 840	25 553	27,1	691 980	12 425 946
Celje	245	16,8	4 140	3 389	3 300	27,9	92 030	1 876 077
družbeni	-	-	-	365	353	32,0	11 304	108 633
zasebni	245	16,8	4 140	3 024	2 947	27,4	80 726	1 767 444
Gorica	218	32,6	7 108	790	420	25,8	10 856	1 457 706
družbeni	-	-	-	244	77	30,1	2 321	78 040
zasebni	218	32,6	7 108	546	343	24,9	8 535	1 379 666
Koper	1 829	1 623	22,4	36 417	1 618 584
družbeni	790	591	23,8	14 090	394 333
zasebni	919	20	18 324	1 039	1 032	21,6	22 327	1 224 251
Kranj	175	26,0	4 566	1 991	1 991	26,7	53 348	813 682
družbeni	-	-	-	88	88	31,7	2 791	42 047
zasebni	175	26,0	4 566	1 903	1 903	26,5	50 557	771 635
Ljubljana	4 160	4 105	32,4	133 015	3 074 580
družbeni	295	240	24,3	5 835	311 942
zasebni	169	24,7	4 178	3 865	3 865	32,9	127 180	2 762 638
Maribor	12 533	12 533	26,9	337 262	2 309 916
družbeni	2 794	2 794	27,6	77 053	295 777
zasebni	908	15,3	13 891	9 739	9 739	26,7	260 209	2 014 139
Murska Sobota	3 407	3 407	26,3	89 638	1 210 831
družbeni	557	557	40,1	22 333	138 155
zasebni	-	-	-	2 850	2 850	23,6	67 305	1 072 676
Novo mesto	3 122	3 122	26,4	82 466	1 534 566
družbeni	248	248	29,5	7 325	101 069
zasebni	239	17,8	4 257	2 874	2 874	26,1	75 141	1 433 497

Število dreves in pridelek sadja

	Jabolka				Hruške			
	število dreves		pridelek		število dreves		pridelek	
	vseh	rodnih	na rodno drevo kg	ves q	vseh	rodnih	na rodno drevo kg	ves q
LR SLOVENIJA	4 293 949	3 241 148	37,1	1 202 021	1 119 188	810 898	18,5	150 273
družbeni	565 632	302 798	31,8	96 323	191 024	90 686	10,7	9 697
zasebni	3 728 317	2 938 350	37,6	1 105 698	928 164	720 212	19,5	140 576
Celje	732 419	557 676	57,7	321 834	119 893	88 818	31,4	27 901
družbeni	42 130	22 547	58,3	13 149	2 119	1 212	27,2	330
zasebni	690 289	535 129	57,7	308 685	117 774	87 606	31,5	27 571
Gorica	230 602	152 732	16,9	25 832	128 739	89 708	10,9	9 800
družbeni	5 365	821	24,8	228	14 022	1 087	7,3	79
zasebni	225 237	151 811	16,9	25 604	114 717	88 621	11,0	9 721
Koper	316 968	218 954	33,8	74 004	125 061	68 110	14,3	9 745
družbeni	17 924	3 944	60,0	2 371	35 503	181	13,8	25
zasebni	299 044	215 010	33,3	71 633	89 558	67 929	14,3	9 720
Kranj	231 115	160 265	19,1	30 640	88 406	65 438	11,3	7 400
družbeni	15 979	4 062	18,0	729	1 448	767	19,2	147
zasebni	215 136	156 203	19,1	29 911	86 958	64 671	11,2	7 253
Ljubljana	602 753	439 086	28,6	125 562	232 382	174 975	17,5	30 657
družbeni	53 199	10 601	20,8	2 207	14 398	4 607	13,2	529
zasebni	549 554	428 485	28,8	123 355	217 984	170 968	17,6	30 128
Maribor	1 352 743	1 094 256	33,2	362 925	230 820	171 445	19,8	33 837
družbeni	326 829	199 864	31,0	61 864	70 519	43 801	14,5	6 343
zasebni	1 025 914	894 392	33,7	301 061	160 301	127 644	21,5	27 494
Murska Sobota	409 525	305 096	44,9	137 187	54 530	43 065	34,3	14 650
družbeni	60 261	28 051	37,6	10 553	7 200	3 491	6,4	227
zasebni	349 264	277 045	45,7	126 634	47 330	39 574	36,4	14 423
Novo mesto	417 824	313 083	39,6	124 037	139 357	109 339	14,9	16 283
družbeni	43 945	32 808	15,9	5 222	45 815	36 140	5,6	2 017
zasebni	373 879	280 275	42,4	118 815	93 542	73 199	19,5	14 266

Število dreves in pridelek sadja (nadaljevanje)

	Kutine				Češplje in slive			
	število dreves		pridelek		število dreves		pridelek	
	vseh	rodnih	na rodno drevo kg	ves q	vseh	rodnih	na rodno drevo kg	ves q
LR SLOVENIJA	10 073	8 012	13,4	1 077	1 244 379	974 685	26,7	260 517
družbeni	50	10	-	-	28 700	19 543	38,8	7 582
zasebni	10 023	8 002	13,5	1 077	1 215 679	955 142	26,5	252 935
Celje	2 736	1 872	25,7	482	108 454	78 729	25,7	20 243
družbeni	41	1	-	-	2 221	732	42,5	311
zasebni	2 695	1 871	25,7	482	106 233	77 997	25,6	19 932
Gorica	1 515	1 210	5,0	60	110 428	85 286	13,5	11 539
družbeni	-	-	-	-	625	525	13,5	71
zasebni	1 515	1 210	5,0	60	109 803	84 761	13,5	11 468
Koper	2 002	1 678	7,5	126	205 180	145 835	35,5	51 803
družbeni	-	-	-	-	1 155	660	23,8	157
zasebni	2 002	1 678	7,5	126	204 025	145 175	35,6	51 646
Kranj	105	87	8,0	7	50 512	36 203	16,3	5 921
družbeni	-	-	-	-	537	435	23,7	103
zasebni	105	87	8,0	7	49 975	35 768	16,2	5 818
Ljubljana	444	380	13,9	53	146 439	110 313	15,3	16 905
družbeni	5	5	-	-	3 049	1 203	5,3	64
zasebni	439	375	14,1	53	143 390	109 110	15,4	16 841
Maribor	1 485	1 232	14,1	174	320 337	277 563	28,4	78 723
družbeni	4	4	-	-	19 330	14 488	42,3	6 114
zasebni	1 481	1 228	14,2	174	301 007	263 075	27,6	72 609
Murska Sobota	1 067	918	11,8	108	98 872	86 815	40,2	34 743
družbeni	-	-	-	-	1 461	1 270	53,0	673
zasebni	1 067	918	11,8	108	97 411	85 545	39,8	34 070
Novo mesto	719	635	10,6	67	204 157	153 941	26,4	40 640
družbeni	-	-	-	-	322	230	38,7	89
zasebni	719	635	10,6	67	203 835	153 711	26,4	40 551

Število dreves in pridelek sadja (nadaljevanje)

	Češnje				Višnje			
	število dreves		pridelek		število dreves		pridelek	
	vseh	rodnih	na rodno drevo kg	ves q	vseh	rodnih	na rodno drevo kg	ves q
LR SLOVENIJA	429 567	366 249	21,8	79 963	73 500	27 618	11,2	3 098
družbeni	4 424	3 720	17,7	657	23 693	4 342	3,6	155
zasebni	425 143	362 529	21,9	79 306	49 807	23 276	12,6	2 943
Celje	30 578	24 359	41,6	10 129	4 967	1 020	25,7	262
družbeni	367	199	7,0	14	50	-	-	-
zasebni	30 211	24 160	41,9	10 115	4 917	1 020	25,7	262
Gorica	129 575	116 802	12,6	14 667	7 043	884	5,1	45
družbeni	2 121	1 986	15,7	311	5 706	30	10,0	3
zasebni	127 454	114 816	12,5	14 356	1 337	854	4,9	42
Koper	67 030	62 202	24,2	15 037	17 657	2 302	5,3	122
družbeni	206	206	25,2	52	10 746	2 000	5,0	100
zasebni	66 824	61 996	24,1	14 985	6 911	302	7,3	22
Kranj	18 401	13 976	15,7	2 195	542	251	10,7	27
družbeni	51	39	30,8	12	10	10	10,0	1
zasebni	18 350	13 937	15,7	2 183	532	241	10,8	26
Ljubljana	53 020	41 131	20,5	8 447	12 644	1 885	10,0	189
družbeni	373	265	7,2	19	2 250	58	3,4	2
zasebni	52 647	40 866	20,6	8 428	10 394	1 827	10,2	187
Maribor	56 298	45 592	28,1	12 817	7 160	5 642	12,1	684
družbeni	896	772	26,6	205	199	145	9,0	13
zasebni	55 402	44 820	28,2	12 612	6 961	5 497	12,2	671
Murska Sobota	30 330	24 725	27,2	6 726	14 856	12 797	12,6	1 608
družbeni	276	139	20,1	28	8	5	-	-
zasebni	30 054	24 586	27,2	6 698	14 848	12 792	12,6	1 608
Novo mesto	44 335	37 462	26,5	9 945	8 631	2 837	5,7	161
družbeni	134	114	14,0	16	4 724	2 094	1,7	36
zasebni	44 201	37 348	26,6	9 929	3 907	743	16,8	125

Število dreves in pridelek sadja (nadaljevanje)

	Breskve				Marelice			
	število dreves		pridelek		število dreves		pridelek	
	vseh	rodnih	na rodno drevo kg	ves q	vseh	rodnih	na rodno drevo kg	ves q
LR SLOVENIJA	545 170	372 558	16,7	62 306	51 479	34 328	19,0	6 518
družbeni	225 380	149 281	14,8	22 021	7 731	1 505	6,6	100
zasebni	319 790	223 277	18,0	40 285	43 748	32 823	19,6	6 418
Celje	19 239	14 695	14,0	2 057	2 662	1 965	26,4	519
družbeni	200	200	10,0	20	-	-	-	-
zasebni	19 039	14 495	14,1	2 037	2 662	1 965	26,4	519
Gorica	246 071	151 717	19,7	29 815	17 271	8 261	11,0	905
družbeni	73 811	46 080	16,3	7 496	3 960	470	8,1	38
zasebni	172 260	105 637	21,1	22 319	13 311	7 791	11,1	867
Koper	75 450	41 091	10,3	4 237	4 156	2 719	8,5	232
družbeni	58 728	27 148	10,3	2 796	1 357	480	2,9	14
zasebni	16 668	13 943	10,3	1 441	2 799	2 239	9,7	218
Kranj	969	635	7,8	50	1 562	1 272	10,1	129
zasebni	969	635	7,8	50	1 562	1 272	10,1	129
Ljubljana	11 016	8 201	14,1	1 154	3 842	2 997	15,3	459
družbeni	638	30	6,7	2	70	30	3,3	1
zasebni	10 378	8 171	14,1	1 152	3 772	2 967	15,4	458
Maribor	104 050	89 232	17,0	15 192	12 222	9 239	21,5	1 986
družbeni	63 202	57 074	17,1	9 964	1 611	522	9,0	47
zasebni	40 848	32 158	16,3	5 228	10 611	8 717	22,2	1 939
Murska Sobota	21 403	15 363	18,0	2 766	4 799	4 127	23,1	954
družbeni	4 856	1 261	25,5	321	133	3	-	-
zasebni	16 547	14 102	17,3	2 445	4 666	4 124	23,1	954
Novo mesto	66 972	51 624	13,6	7 035	4 965	3 748	35,6	1 334
družbeni	23 891	17 488	8,1	1 422	600	-	-	-
zasebni	43 081	34 136	16,4	5 613	4 365	3 748	35,6	1 334

Število dreves in pridelek sadja (nadaljevanje)

	Orehi				Mandelji			
	število dreves		pridelek		število dreves		pridelek	
	vseh	rodnih	na rodno drevo kg	ves q	vseh	rodnih	na rodno drevo kg	ves q
LR SLOVENIJA	267 792	208 870	8,9	18 566	19 980	8 853	9,2	813
družbeni	4 653	2 821	6,9	196	7 455	273	9,5	26
zasebni	263 139	206 049	8,9	18 370	12 525	8 580	9,2	787
Celje	28 167	21 155	11,5	2 436	-	-	-	-
družbeni	175	113	8,8	10	-	-	-	-
zasebni	27 992	21 042	11,5	2 426	-	-	-	-
Gorica	59 971	45 426	4,4	2 017	378	315	3,2	10
družbeni	145	86	3,5	3	13	13	-	-
zasebni	59 826	45 340	4,4	2 014	365	302	3,3	10
Koper	23 139	17 151	9,0	1 549	19 602	8 538	9,4	803
družbeni	621	-	-	-	7 442	260	10,0	26
zasebni	22 518	17 151	9,0	1 549	12 160	8 278	9,4	777
Kranj	14 594	10 570	3,2	334	-	-	-	-
družbeni	20	19	5,3	1	-	-	-	-
zasebni	14 574	10 551	3,2	333	-	-	-	-
Ljubljana	30 974	25 279	4,2	1 061	-	-	-	-
družbeni	42	18	5,6	1	-	-	-	-
zasebni	30 932	25 261	4,2	1 060	-	-	-	-
Maribor	51 253	41 355	11,6	4 788	-	-	-	-
družbeni	3 046	2 177	6,3	137	-	-	-	-
zasebni	48 207	39 178	11,9	4 651	-	-	-	-
Murska Sobota	19 839	17 410	19,1	3 301	-	-	-	-
družbeni	445	333	11,1	37	-	-	-	-
zasebni	19 394	17 077	19,1	3 264	-	-	-	-
Novo mesto	39 855	30 524	10,1	3 080	-	-	-	-
družbeni	159	75	9,3	7	-	-	-	-
zasebni	39 696	30 449	10,1	3 073	-	-	-	-

Število dreves in pridelek sadja (nadaljevanje)

	Fige				Oljke				Kakiji			
	število dreves		pridelek		število dreves		pridelek		število dreves		pridelek	
	vseh	rodnih	na rodno drevo kg	ves q	vseh	rodnih	na rodno drevo kg	ves q	vseh	rodnih	na rodno drevo kg	ves q
LR SLOVENIJA	63 284	55 149	10,6	5 850	111 569	86 362	2,5	2 187	14 862	11 200	26,7	2 985
družbeni	818	268	13,1	35	5 119	812	1,3	11	618	596	29,0	173
zasebni	62 466	54 881	10,6	5 815	106 450	85 550	2,5	2 176	14 244	10 604	26,5	2 812
Gorica	25 699	22 559	7,2	1 624	-	-	-	-	7 938	5 795	27,9	1 615
družbeni	218	218	14,2	31	-	-	-	-	618	596	29,0	173
zasebni	25 481	22 341	7,1	1 593	-	-	-	-	7 320	5 199	27,7	1 442
Koper	37 585	32 590	13,0	4 226	111 569	86 362	2,5	2 187	6 924	5 405	25,0	1 370
družbeni	600	50	8,0	4	5 119	812	1,3	11	-	-	-	-
zasebni	36 985	32 540	13,0	4 222	106 450	85 550	2,5	2 176	6 924	5 405	25,0	1 370

Površina in pridelek jagodičevja

	Ribez in kosmulja				Jagode				Maline			
	površina ha		pridelek q		površina ha		pridelek q		površina ha		pridelek q	
	posajena	obrana	na ha	ves	posajena	obrana	na ha	ves	posajena	obrana	na ha	ves
LR SLOVENIJA	453	109	109	29,3	3 198	95	95	19,0	1 805
družbeni	133	3	3	58,3	175	11	11	6,8	75
zasebni	320	320	28,3	9 055	106	106	28,5	3 023	84	84	20,6	1 730
Celje	180	18	18	25,0	450	16	16	24,3	389
družbeni	53	-	-	-	-	-	-	-	-
zasebni	127	127	21,8	2 765	18	18	25,0	450	16	16	24,3	389
Gorica	0	0	20,0	6	1	1	24,0	24	4	4	14,0	56
družbeni	-	-	-	-	-	-	-	-	3	3	12,0	36
zasebni	0	0	20,0	6	1	1	24,0	24	1	1	20,0	20
Koper	5	5	22,0	110	40	40	39,5	1 579	-	-	-	-
družbeni	-	-	-	-	1	1	109	109	-	-	-	-
zasebni	5	5	22,0	110	39	39	37,7	1 470	-	-	-	-
Kranj	94	8	8	18,9	151	6	6	28,8	173
družbeni	34	1	1	6,0	6	-	-	-	-
zasebni	60	60	41,0	2 461	7	7	20,7	145	6	6	28,8	173
Ljubljana	106	25	25	28,9	723	25	25	22,9	572
družbeni	31	1	1	60,0	60	2	2	1,0	2
zasebni	75	75	29,8	2 239	24	24	27,6	663	23	23	24,8	570
Maribor	33	11	11	17,0	187	33	33	15,6	514
družbeni	9	-	-	-	-	5	5	5,8	29
zasebni	24	24	19,0	457	11	11	17,0	187	28	28	17,3	485
Murska Sobota	21	21	33,6	704	2	2	26,5	53	2	2	6,5	13
družbeni	-	-	-	-	-	-	-	-	1	1	8,0	8
zasebni	21	21	33,6	704	2	2	26,5	53	1	1	5,0	5
Novo mesto	14	4	4	7,8	31	9	9	9,8	88
družbeni	6	-	-	-	-	-	-	-	-
zasebni	8	8	39,1	313	4	4	7,8	31	9	9	9,8	88

Domača predelava sadja

	Suhe slive	Drugo suho sadje	Pekmez in marmelada		Sli- vovka	Sadno žganje	Sadni sokovi	Sadjevec	Oljčno olje	Oljne tropine	Suhe fige
			iz	iz druge-							
			sliv	ga sadja							
q					h1					q	
LR SLOVENIJA	4 595	8 298	5 306	3 869	16 183	8 886	1 449	328 028	321	1 480	77
družbeni	-	-	-	-	1 068	216	128	18 412	2	6	-
zasebni	4 595	8 298	5 306	3 869	15 115	8 670	1 321	309 616	319	1 474	77
Celje	611	1 533	312	486	890	1 479	137	113 958	-	-	-
družbeni	-	-	-	-	7	7	5	3 283	-	-	-
zasebni	611	1 533	312	486	883	1 472	132	110 675	-	-	-
Gorica	112	159	308	211	799	103	33	2 158	-	-	72
družbeni	-	-	-	-	464	-	-	10	-	-	-
zasebni	112	159	308	211	335	103	33	2 148	-	-	72
Koper	219	351	643	45	3 154	163	33	15 999	321	1 480	5
družbeni	-	-	-	-	11	5	-	-	2	6	-
zasebni	219	351	643	45	3 143	158	33	15 999	319	1 474	5
Kranj	150	421	219	172	400	510	162	7 076	-	-	-
družbeni	-	-	-	-	3	4	3	151	-	-	-
zasebni	150	421	219	172	397	506	159	6 925	-	-	-
Ljubljana	728	2 117	830	1 360	812	2 666	890	24 555	-	-	-
družbeni	-	-	-	-	1	6	120	343	-	-	-
zasebni	728	2 117	830	1 360	811	2 660	770	24 212	-	-	-
Maribor	1 186	928	1 813	576	5 059	1 635	180	106 420	-	-	-
družbeni	-	-	-	-	282	189	-	10 821	-	-	-
zasebni	1 186	928	1 813	576	4 777	1 446	180	95 599	-	-	-
Murska Sobota	658	1 666	514	576	1 927	882	-	26 596	-	-	-
družbeni	-	-	-	-	-	1	-	3 322	-	-	-
zasebni	658	1 666	514	576	1 927	881	-	23 274	-	-	-
Novo mesto	931	1 123	667	443	3 142	1 448	14	31 266	-	-	-
družbeni	-	-	-	-	300	4	-	482	-	-	-
zasebni	931	1 123	667	443	2 842	1 444	14	30 784	-	-	-

Površina vinogradov, število trt in pridelek grozdja

	Vsi vinogradi						
	rodni in nerodni vinogradi		rodni vinogradi				
	površina ha	število trt (tisoči)	površina ha	število trt (tisoči)	pridelek grozdja		
					na rodno trto kg	na ha q	ves q
LR SLOVENIJA	22 577	128 767	20 518	120 065	0,65	38,2	783 678
družbeni	3 389	13 986	2 450	10 857	0,99	43,9	107 570
zasebni	19 188	114 781	18 068	109 208	0,62	37,4	676 108
Celje	1 937	11 457	1 777	10 568	0,59	35,3	62 672
družbeni	43	218	36	191	0,75	40,0	1 440
zasebni	1 894	11 239	1 741	10 377	0,59	35,2	61 232
Gorica	2 321	10 319	2 003	9 155	0,74	34,0	68 009
družbeni	228	615	150	447	1,42	42,2	6 325
zasebni	2 093	9 704	1 853	8 708	0,71	33,3	61 684
Koper	3 338	12 251	2 930	11 204	0,48	18,5	54 192
družbeni	674	1 569	461	1 048	0,59	13,3	6 135
zasebni	2 664	10 682	2 469	10 156	0,47	19,5	48 057
Ljubljana	348	2 163	343	2 132	1,12	69,9	23 963
zasebni	348	2 163	343	2 132	1,12	69,9	23 963
Maribor	5 548	31 463	5 045	28 833	0,72	41,0	206 646
družbeni	1 517	7 282	1 190	5 899	1,01	50,2	59 711
zasebni	4 031	24 181	3 855	22 934	0,64	38,1	146 935
Murska Sobota	2 752	19 788	2 244	17 874	0,58	46,4	104 093
družbeni	836	3 866	539	2 921	1,10	54,6	29 449
zasebni	1 916	15 922	1 705	14 953	0,50	43,8	74 644
Novo mesto	6 333	41 326	6 176	40 299	0,66	42,8	264 103
družbeni	91	436	74	351	1,28	60,9	4 510
zasebni	6 242	40 890	6 102	39 948	0,65	42,5	259 593

Površina vinogradov, število trt in pridelek grozdja (nadaljevanje)

	Žlahтна trta						
	rodni in nerodni vinogradi		rodni vinogradi				
	površina ha	število trt (tisoči)	površina ha	število trt (tisoči)	pridelek grozdja		
					na rodno trto kg	na ha q	ves q
LR SLOVENIJA	18 547	100 219	16 595	92 242	0,63	34,9	578 600
družbeni	3 371	13 871	2 435	10 765	0,99	44,0	107 060
zasebni	15 176	86 348	14 160	81 477	0,58	33,6	471 540
Celje	1 376	8 302	1 255	7 652	0,56	34,0	42 716
družbeni	43	218	36	191	0,75	40,0	1 440
zasebni	1 333	8 084	1 219	7 461	0,55	33,9	41 276
Gorica	2 296	10 171	1 978	9 007	0,74	33,8	66 934
družbeni	228	615	150	447	1,42	42,2	6 325
zasebni	2 068	9 556	1 828	8 560	0,71	33,2	60 609
Koper	3 321	12 173	2 913	11 126	0,49	18,5	53 986
družbeni	674	1 569	461	1 048	0,59	13,3	6 135
zasebni	2 647	10 604	2 452	10 078	0,48	19,5	47 851
Ljubljana	103	665	102	661	1,09	71,2	7 267
zasebni	103	665	102	661	1,09	71,2	7 267
Maribor	4 711	26 145	4 237	23 776	0,70	39,2	165 919
družbeni	1 501	7 175	1 177	5 815	1,02	50,4	59 341
zasebni	3 210	18 970	3 060	17 961	0,59	34,8	106 578
Murska Sobota	1 883	12 319	1 388	10 496	0,58	44,2	61 372
družbeni	834	3 858	537	2 913	1,10	54,6	29 309
zasebni	1 049	8 461	851	7 583	0,42	37,7	32 063
Novo mesto	4 857	30 444	4 722	29 524	0,61	38,2	180 406
družbeni	91	436	74	351	1,28	60,9	4 510
zasebni	4 766	30 008	4 648	29 173	0,60	37,8	175 896

Površina vinogradov, število trt in pridelek grozdja (nadaljevanje)

	Samorodnice						
	rodni in nerodni vinogradi		rodni vinogradi				
			površina ha	število trt (tisoči)	pridelek grozdja		
	na rodno trto kg	na ha q			ves q		
LR SLOVENIJA	4 030	28 548	3 923	27 823	0,74	52,3	205 078
družbeni	18	115	15	92	0,55	34,0	510
zasebni	4 012	28 433	3 908	27 731	0,74	52,3	204 568
Celje	561	3 155	522	2 916	0,68	38,2	19 956
zasebni	561	3 155	522	2 916	0,68	38,2	19 956
Gorica	25	148	25	148	0,73	43,0	1 075
zasebni	25	148	25	148	0,73	43,0	1 075
Koper	17	78	17	78	0,26	12,1	206
zasebni	17	78	17	78	0,26	12,1	206
Ljubljana	245	1 498	241	1 471	1,13	69,3	16 696
zasebni	245	1 498	241	1 471	1,13	69,3	16 696
Maribor	837	5 318	808	5 057	0,80	50,4	40 727
družbeni	16	107	13	84	0,44	28,5	370
zasebni	821	5 211	795	4 973	0,81	50,8	40 357
Murska Sobota	869	7 469	856	7 378	0,58	49,9	42 721
družbeni	2	8	2	8	1,80	70,0	140
zasebni	867	7 461	854	7 370	0,58	49,9	42 581
Novo mesto	1 476	10 882	1 454	10 775	0,78	57,6	84 697
zasebni	1 476	10 882	1 454	10 775	0,78	57,6	83 697

Število trt, pridelek in predelava grozdja z brajd in latnikov

	Brajde in latniki			Ves pridelek grozdja z vinogradov in brajd q	Predelava grozdja z brajd in latnikov		
	število rodnih trt	pridelek			predelano grozdje q	dobljeno vina hl	izkoristek %
		na rodno trto kg	ves q				
LR SLOVENIJA	3 808 356	68,0	56 092	839 770	52 674	35 379	67,1
družbeni	-	-	-	107 570	-	-	-
zasebni	3 808 356	68,0	56 092	732 200	52 674	35 379	67,1
Celje	48 196	3,3	1 764	64 436	990	735	74,2
družbeni	-	-	-	1 440	-	-	-
zasebni	48 196	3,3	1 764	62 996	990	735	74,2
Gorica	101 995	1,2	1 240	69 249	1 200	868	72,5
družbeni	-	-	-	6 325	-	-	-
zasebni	101 995	1,2	1 240	62 924	1 200	868	72,5
Koper	3 278 160	0,34	11 132	65 324	10 120	7 250	71,6
družbeni	-	-	-	6 135	-	-	-
zasebni	3 278 160	0,34	11 132	59 189	10 120	7 250	71,6
Ljubljana	-	-	-	23 963	-	-	-
zasebni	-	-	-	23 963	-	-	-
Maribor	282 674	10,2	28 682	235 328	27 940	18 450	66,0
družbeni	-	-	-	59 711	-	-	-
zasebni	282 674	10,2	28 682	175 617	27 940	18 450	66,0
Murska Sobota	97 331	13,6	13 274	117 367	12 424	8 076	65,0
družbeni	-	-	-	29 449	-	-	-
zasebni	97 331	13,6	13 274	87 918	12 424	8 076	65,0
Novo mesto	-	-	-	264 103	-	-	-
družbeni	-	-	-	4 510	-	-	-
zasebni	-	-	-	259 593	-	-	-

Predelava grozdja

	Predelava grozdja z vinogradov				Vsa predelava grozdja(z vinogradovinbrajd)		
	predelano grozdje q	dobljeno hl		izkoristek %	predelano grozdje q	dobljeno vina hl	izkoristek
		vina	žganja				
LR SLOVENIJA	759 117	521 680	8 316	68,7	811 791	557 059	68,6
družbeni	112 316	81 808	1 960	72,8	112 316	81 808	72,8
zasebni	646 801	439 872	6 356	68,0	699 475	475 251	67,9
Celje	62 063	46 287	183	74,6	63 053	47 022	74,6
družbeni	1 404	1 027	-	73,1	1 404	1 027	73,1
zasebni	60 659	45 260	183	74,6	61 649	45 995	74,6
Gorica	66 522	46 563	1 353	68,5	67 722	47 431	70,0
družbeni	11 517	8 058	180	63,8	11 517	8 058	70,0
zasebni	55 005	38 505	1 173	70,0	56 205	39 373	70,1
Koper	43 747	31 550	1 545	72,1	53 867	38 800	72,0
družbeni	6 135	4 763	782	77,6	6 135	4 763	77,6
zasebni	37 612	26 787	763	71,2	47 732	34 037	71,3
Ljubljana	23 200	14 239	295	61,4	23 200	14 239	61,4
zasebni	23 200	14 239	295	61,4	23 200	14 239	61,4
Maribor	201 975	141 008	1 467	69,8	229 915	159 458	69,4
družbeni	59 571	42 632	183	71,4	59 571	42 632	71,6
zasebni	142 404	98 376	1 284	69,3	170 344	116 826	68,6
Murska Sobota	103 850	71 456	717	68,7	116 274	79 532	68,4
družbeni	29 179	22 176	36	76,0	29 179	22 176	76,0
zasebni	74 671	49 280	681	66,0	87 095	57 356	65,9
Novo mesto	257 760	170 577	2 756	66,2	257 760	170 577	66,2
družbeni	4 510	3 152	779	69,9	4 510	3 152	69,9
zasebni	253 250	167 425	1 977	66,1	253 250	167 425	66,1

	Krompir							
	1960				1961			
	površina ha		pridelek q		površina ha		pridelek q	
	posajena	pospravljen	na ha	ves	posajena	pospravljen	na ha	ves
LR SLOVENIJA								
vse oblike	11 786	11 771	203	2 390 704	9 692	9 692	168	1 626 474
skupna proizvodnja	921	921	118	108 610	22	22	160	3 520
druge oblike	7 644	7 629	219	1 671 175	6 951	6 951	177	1 233 066
storitve	3 221	3 221	190	610 919	2 719	2 719	143	389 888
Celje								
vse	1 130	1 130	164	185 986	1 124	1 124	156	175 740
skupna proizvodnja	472	472	173	81 656	-	-	-	-
druge oblike	430	430	160	68 864	956	956	157	150 380
storitve	228	228	156	35 466	168	168	151	25 360
Gorica								
vse	641	641	188	120 698	567	567	145	82 126
skupna proizvodnja	-	-	-	-	-	-	-	-
druge oblike	128	128	229	29 287	-	-	-	-
storitve	513	513	178	91 411	567	567	145	82 126
Koper								
vse	1 502	1 487	111	164 539	616	616	82,0	50 510
skupna proizvodnja	437	437	54,7	23 940	-	-	-	-
druge oblike	622	607	165	100 409	396	396	75,0	29 840
storitve	443	443	907	40 190	220	220	94,0	20 670
Kranj								
vse	1 065	1 065	241	256 834	1 076	1 076	198	214 000
skupna proizvodnja	-	-	-	-	-	-	-	-
druge oblike	773	773	242	187 374	968	968	200	193 135
storitve	292	292	238	69 460	108	108	193	20 865
Ljubljana								
vse	2 559	2 559	229	584 951	2 333	2 333	168	390 828
skupna proizvodnja	-	-	-	-	22	22	160	3 520
druge oblike	2 097	2 097	231	484 048	1 453	1 453	167	243 281
storitve	462	462	218	100 903	858	858	168	144 027
Maribor								
vse	1 954	1 954	215	419 618	1 667	1 667	188	313 140
skupna proizvodnja	12	12	251	3 014	-	-	-	-
druge oblike	1 086	1 086	216	234 809	1 488	1 488	193	287 250
storitve	856	856	212	181 795	179	179	145	25 890
Murska Sobota								
vse	1 319	1 319	233	306 692	968	968	142	137 200
skupna proizvodnja	-	-	-	-	-	-	-	-
druge oblike	892	892	241	214 998	349	349	190	66 250
storitve	427	427	215	91 694	619	619	115	70 950
Novo mesto								
vse	1 616	1 616	217	351 386	1 341	1 341	196	262 930
skupna proizvodnja	-	-	-	-	-	-	-	-
druge oblike	1 616	1 616	217	351 386	1 341	1 341	196	262 930
storitve	-	-	-	-	-	-	-	-

Površine in pridelki nekaterih posevkov v pogodbenem sodelovanju z zasebnimi gospodarstvi
(nadaljevanje)

	Hmelj							
	1960				1961			
	površina ha		pridelek q		površina ha		pridelek q	
	posajena	obrana	na ha	ves	posajena	obrana	na ha	ves
LR SLOVENIJA								
vse	1 756	1 756	15,7	27 654	1 499	1 499	14,0	21 050
skupna proizvodnja	1 484	1 484	16,2	24 041	1 415	1 415	14,0	19 926
druge oblike	265	265	13,3	3 519	39	39	13,8	539
storitve	7	7	13,4	94	45	45	13,0	585
Celje								
vse	1 741	1 741	15,8	27 488	1 491	1 491	-	20 946
skupna proizvodnja	1 484	1 484	16,2	24 041	1 415	1 415	14,1	19 926
druge oblike	257	257	13,4	3 447	31	31	14,0	435
storitve	-	-	-	-	45	45	13,0	585
Ljubljana								
vse	5	5	12,0	60	-	-	-	-
skupna proizvodnja	-	-	-	-	-	-	-	-
druge oblike	3	3	12,0	36	-	-	-	-
storitve	2	2	12,0	24	-	-	-	-
Maribor								
vse	10	10	10,6	106	4	4	14,0	56
skupna proizvodnja	-	-	-	-	-	-	-	-
druge oblike	5	5	7,2	36	4	4	14,0	56
storitve	5	5	14,0	70	-	-	-	-
Novo mesto								
vse	-	-	-	-	4	4	12,0	48
skupna proizvodnja	-	-	-	-	-	-	-	-
druge oblike	-	-	-	-	4	4	12,0	48
storitve	-	-	-	-	-	-	-	-

Površine in pridelki nekaterih posevkov v pogodbenem sodelovanju z zasebnimi gospodarstvi
(nadaljevanje)

	Hibridna koroza							
	1960				1961			
	površina ha		pridelek q		površina ha		pridelek q	
	posajena	pospravljena	na ha	ves	posajena	pospravljena	na ha	ves
LR SLOVENIJA								
vse	3 086	3 080	43,5	134 131	2 816	2 816	43,1	121 288
skupna proizvodnja	146	146	36,0	5 260	6	6	65,0	390
druge oblike	1 887	1 881	42,7	80 367	2 091	2 091	45,5	95 078
storitve	1 053	1 053	46,2	48 504	719	719	35,9	25 820
Celje								
vse	391	391	33,3	13 011	381	381	39,4	15 020
skupna proizvodnja	113	113	35,2	3 975	-	-	-	-
druge oblike	221	221	31,7	7 016	319	319	41,1	13 112
storitve	57	57	35,4	2 020	62	62	30,8	1 908
Gorica								
vse	240	240	53,6	12 884	39	39	41,7	1 625
skupna proizvodnja	-	-	-	-	-	-	-	-
druge oblike	30	30	71,0	1 500	-	-	-	-
storitve	210	210	54,1	11 384	39	39	41,7	1 625
Koper								
vse	13	7	37,0	259	-	-	-	-
skupna proizvodnja	-	-	-	-	-	-	-	-
druge oblike	13	7	37,0	259	-	-	-	-
storitve	-	-	-	-	-	-	-	-
Kranj								
vse	2	2	42,0	84	8	8	38,0	304
skupna proizvodnja	-	-	-	-	-	-	-	-
druge oblike	2	2	42,0	84	8	8	38,0	304
storitve	-	-	-	-	-	-	-	-
Ljubljana								
vse	380	380	33,7	12 804	425	425	34,4	14 629
skupna proizvodnja	-	-	-	-	-	-	-	-
druge oblike	305	305	33,9	10 328	243	243	36,2	8 780
storitve	75	75	33,0	2 476	182	182	32,1	5 849
Maribor								
vse	952	952	44,7	42 509	626	626	46,6	29 235
skupna proizvodnja	25	25	34,4	859	-	-	-	-
druge oblike	473	473	42,1	19 930	571	571	48,2	27 531
storitve	454	454	47,8	21 720	55	55	31,0	1 704
Murska Sobota								
vse	1 108	1 108	47,5	52 580	920	920	47,4	43 589
skupna proizvodnja	8	8	53,3	426	6	6	65,0	390
druge oblike	843	843	48,9	41 250	533	533	53,4	28 465
storitve	257	257	42,4	10 904	381	381	38,7	14 734
Novo mesto								
vse	-	-	-	-	417	417	40,5	16 886
skupna proizvodnja	-	-	-	-	-	-	-	-
druge oblike	-	-	-	-	417	417	40,5	16 886
storitve	-	-	-	-	-	-	-	-

Površine in pridelki nekaterih posevkov v pogodbenem sodelovanju z zasebnimi gospodarstvi
(nadaljevanje)

	Druge sorte kuruza							
	1960				1961			
	površina ha		pridelek q		površina ha		pridelek q	
	posajena	pospravljena	na ha	ves	posajena	pospravljena	na ha	ves
LR SLOVENIJA								
vse	5 265	5 265	35,9	189 025	5 070	5 070	38,0	192 581
skupna proizvodnja	504	504	26,0	13 120	-	-	-	-
druge oblike	2 462	2 462	39,4	96 885	2 421	2 421	36,7	88 928
storitve	2 299	2 299	34,4	79 020	2 649	2 649	39,1	103 653
Celje								
vse	623	623	24,0	15 397	475	475	32,6	15 526
skupna proizvodnja	206	206	29,7	6 130	-	-	-	-
druge oblike	19	19	25,9	493	363	363	32,5	11 806
storitve	398	398	22,0	8 774	112	112	33,2	3 720
Gorica								
vse	1 254	1 254	41,1	51 746	1 272	1 272	42,9	54 575
skupna proizvodnja	-	-	-	-	-	-	-	-
druge oblike	210	210	43,3	9 104	-	-	-	-
storitve	1 044	1 044	40,6	42 642	1 272	1 272	42,9	54 575
Koper								
vse	559	559	23,6	13 172	395	395	26,0	10 273
skupna proizvodnja	298	298	23,7	6 990	-	-	-	-
druge oblike	30	30	30,0	900	176	176	34,8	6 119
storitve	231	231	22,9	5 282	219	219	19,0	4 154
Kranj								
vse	3	3	30,0	105	5	5	23,0	115
skupna proizvodnja	-	-	-	-	-	-	-	-
druge oblike	-	-	-	-	5	5	23,0	115
storitve	3	3	30,0	105	-	-	-	-
Ljubljana								
vse	33	33	27,3	900	76	76	30,4	2 317
skupna proizvodnja	-	-	-	-	-	-	-	-
druge oblike	33	33	27,3	900	40	40	29,3	1 171
storitve	-	-	-	-	36	36	31,8	1 146
Maribor								
vse	656	656	33,1	21 701	1 177	1 177	33,8	39 871
skupna proizvodnja	-	-	-	-	-	-	-	-
druge oblike	234	234	31,7	7 415	938	938	35,0	32 844
storitve	422	422	33,9	14 286	239	239	29,4	7 027
Murska Sobota								
vse	554	554	40,5	22 455	1 036	1 036	44,7	46 281
skupna proizvodnja	-	-	-	-	-	-	-	-
druge oblike	353	353	41,1	14 524	265	265	50,0	13 250
storitve	201	201	39,5	7 931	771	771	42,8	33 031
Novo mesto								
vse	1 583	1 583	40,1	63 549	634	634	37,3	23 623
skupna proizvodnja	-	-	-	-	-	-	-	-
druge oblike	1 583	1 583	40,1	63 549	634	634	37,3	23 623
storitve	-	-	-	-	-	-	-	-

Površine in pridelki nekaterih posevkov v pogodbenem sodelovanju z zasebnimi gospodarstvi
(nadaljevanje)

Koruzna - vse sorte

	1960				1961			
	površina ha		pridelek q		površina ha		pridelek q	
	posajena	pospravljena	na ha	ves	posajena	pospravljena	na ha	ves
LR SLOVENIJA								
vse	8 351	8 345	38,7	323 156	7 886	7 886	39,8	313 869
skupna proizvodnja	650	650	28,3	18 380	6	6	65,0	390
druge oblike	4 349	4 343	40,8	177 252	4 512	4 512	40,8	184 006
storitve	3 352	3 352	38,1	127 524	3 368	3 368	38,4	129 473
Celje								
vse	1 014	1 014	28,1	28 408	856	856	35,6	30 546
skupna proizvodnja	319	319	31,6	10 105	-	-	-	-
druge oblike	240	240	31,3	7 509	682	682	36,5	24 918
storitve	455	455	23,8	10 794	174	174	32,3	5 628
Gorica								
vse	1 494	1 494	43,2	64 630	1 311	1 311	42,9	56 200
skupna proizvodnja	-	-	-	-	-	-	-	-
druge oblike	240	240	44,1	10 604	-	-	-	-
storitve	1 254	1 254	43,0	54 026	1 311	1 311	42,9	56 200
Koper								
vse	572	566	23,6	13 431	395	395	26,0	10 273
skupna proizvodnja	298	298	23,4	6 990	-	-	-	-
druge oblike	43	37	31,4	1 159	176	176	34,8	6 119
storitve	231	231	22,8	5 282	219	219	19,0	4 154
Kranj								
vse	5	5	37,8	189	13	13	32,2	419
skupna proizvodnja	-	-	-	-	-	-	-	-
druge oblike	2	2	42,0	84	13	13	32,2	419
storitve	3	3	35,0	105	-	-	-	-
Ljubljana								
vse	413	413	33,2	13 704	501	501	33,8	16 946
skupna proizvodnja	-	-	-	-	-	-	-	-
druge oblike	338	338	33,1	11 228	283	283	35,2	9 951
storitve	75	75	33,0	2 476	218	218	32,1	6 995
Maribor								
vse	1 608	1 608	39,9	64 210	1 803	1 803	38,4	69 106
skupna proizvodnja	25	25	34,4	859	-	-	-	-
druge oblike	707	707	38,6	27 345	1 509	1 509	40,1	60 375
storitve	876	876	41,1	36 006	294	294	29,7	8 731
Murska Sobota								
vse	1 662	1 662	45,2	75 035	1 956	1 956	46,0	89 870
skupna proizvodnja	8	8	53,3	426	6	6	65,0	390
druge oblike	1 196	1 196	46,6	55 774	798	798	52,3	41 715
storitve	458	458	41,0	18 835	1 152	1 152	41,5	47 765
Novo mesto								
vse	1 583	1 583	40,2	63 549	1 051	1 051	38,5	40 509
skupna proizvodnja	-	-	-	-	-	-	-	-
druge oblike	1 583	1 583	40,2	63 549	1 051	1 051	38,5	40 509
storitve	-	-	-	-	-	-	-	-

Površine in pridelki nekaterih posevkov v pogodbenem sodelovanju z zasebnimi gospodarstvi
(nadaljevanje)

	Pšenica vsa							
	1960				1961			
	površina ha		pridelek q		površina ha		pridelek q	
	posejana	požeta	na ha	ves	posejana	požeta	na ha	ves
LR SLOVENIJA								
vse	14 019	13 993	27,9	390 960	10 615	10 615	28,2	299 329
skupna proizvodnja	1 243	1 243	30,4	37 792	86	86	33,4	2 873
druge oblike	8 719	8 697	28,2	245 239	7 067	7 067	29,7	209 582
storitve	4 057	4 053	26,6	107 929	3 462	3 462	25,1	86 874
Celje								
vse	2 768	2 766	30,9	85 373	2 400	2 400	30,3	72 611
skupna proizvodnja	886	886	34,5	30 593	64	64	36,0	2 304
druge oblike	1 197	1 195	31,6	37 783	1 839	1 839	31,1	57 180
storitve	685	685	24,8	16 997	497	497	26,3	13 127
Gorica								
vse	295	295	32,2	9 500	127	127	31,5	3 998
skupna proizvodnja	-	-	-	-	-	-	-	-
druge oblike	26	26	25,0	650	-	-	-	-
storitve	269	269	32,9	8 850	127	127	31,5	3 998
Koper								
vse	500	500	19,3	9 656	241	241	22,8	5 490
skupna proizvodnja	254	254	16,9	4 283	-	-	-	-
druge oblike	65	65	28,8	1 874	103	103	24,4	2 512
storitve	181	181	19,3	3 499	138	138	21,6	2 978
Kranj								
vse	379	379	24,2	9 160	203	203	25,0	5 083
skupna proizvodnja	-	-	-	-	-	-	-	-
druge oblike	227	227	25,3	5 740	185	185	25,0	4 624
storitve	152	152	22,5	3 420	18	18	25,0	459
Ljubljana								
vse	1 840	1 840	25,8	47 459	1 740	1 740	26,4	45 957
skupna proizvodnja	-	-	-	-	16	16	24,0	384
druge oblike	1 432	1 432	25,5	36 565	982	982	26,5	25 992
storitve	408	408	26,7	10 894	742	742	26,4	19 581
Maribor								
vse	2 619	2 615	30,0	78 387	2 184	2 184	29,6	64 749
skupna proizvodnja	71	71	29,2	2 074	-	-	-	-
druge oblike	1 166	1 166	29,7	34 585	1 825	1 825	30,7	55 970
storitve	1 382	1 378	30,3	41 728	359	359	24,5	8 779
Murska Sobota								
vse	3 463	3 463	25,4	88 051	2 126	2 126	23,8	50 548
skupna proizvodnja	32	32	26,4	842	6	6	30,8	185
druge oblike	2 451	2 451	26,4	64 668	659	659	25,4	16 725
storitve	980	980	23,0	22 541	1 461	1 461	23,0	33 638
Novo mesto								
vse	2 155	2 135	29,7	63 374	1 594	1 594	31,9	50 893
skupna proizvodnja	-	-	-	-	-	-	-	-
druge oblike	2 155	2 135	29,7	63 374	1 474	1 474	31,6	46 579
storitve	-	-	-	-	120	120	36,0	4 314

Površine in prideliki nekaterih posevkov v pogodbenem sodelovanju z zasebnimi gospodarstvi
(nadaljevanje)

	Pšenica bogatorodne sorte							
	1960				1961			
	površina ha		pridelek q		površina ha		pridelek q	
	posejana	požeta	na ha	ves	posejana	požeta	na ha	ves
LR SLOVENIJA								
vse	10 784	10 758	30,0	322 497	8 639	8 639	29,5	255 061
skupna proizvodnja	847	847	35,5	30 110	82	82	34,0	2 789
druge oblike	7 203	7 181	29,6	212 533	5 802	5 802	31,0	180 024
storitve	2 734	2 730	29,3	79 854	2 755	2 755	26,2	72 248
Celje								
vse	1 974	1 972	35,3	69 691	2 167	2 167	31,3	67 788
skupna proizvodnja	713	713	37,5	26 762	64	64	36,0	2 304
druge oblike	977	975	34,2	33 338	1 681	1 681	32,1	53 892
storitve	284	284	33,8	9 591	422	422	27,5	11 592
Gorica								
vse	283	283	32,9	9 311	111	111	32,4	3 599
skupna proizvodnja	-	-	-	-	-	-	-	-
druge oblike	17	17	29,9	509	-	-	-	-
storitve	266	266	33,1	8 802	111	111	32,4	3 599
Koper								
vse	181	181	21,9	3 968	10	10	27,6	276
skupna proizvodnja	35	35	16,0	560	-	-	-	-
druge oblike	47	47	27,7	1 304	10	10	27,6	276
storitve	99	99	21,2	2 104	-	-	-	-
Kranj								
vse	278	278	24,9	6 921	88	88	29,5	2 598
skupna proizvodnja	-	-	-	-	-	-	-	-
druge oblike	178	178	25,5	4 541	73	73	30,2	2 208
storitve	100	100	23,8	2 380	15	15	26,0	390
Ljubljana								
vse	1 102	1 102	29,3	32 341	1 310	1 310	27,8	36 385
skupna proizvodnja	-	-	-	-	12	12	25,0	300
druge oblike	873	873	29,6	25 851	779	779	27,6	21 474
storitve	229	229	28,3	6 490	519	519	28,2	14 611
Maribor								
vse	1 995	1 991	31,7	63 057	1 522	1 522	32,4	49 328
skupna proizvodnja	67	67	29,0	1 946	-	-	-	-
druge oblike	921	921	30,8	28 368	1 332	1 332	32,9	43 784
storitve	1 007	1 003	32,6	32 743	190	190	29,1	5 544
Murska Sobota								
vse	2 816	2 816	26,2	73 834	1 865	1 865	24,2	45 077
skupna proizvodnja	32	32	26,3	842	6	6	30,8	185
druge oblike	2 035	2 035	27,1	55 248	481	481	26,4	12 694
storitve	749	749	23,7	17 744	1 378	1 378	23,4	32 198
Novo mesto								
vse	2 155	2 135	29,7	63 374	1 566	1 566	31,9	50 010
skupna proizvodnja	-	-	-	-	-	-	-	-
druge oblike	2 155	2 135	29,7	63 374	1 446	1 446	31,6	45 696
storitve	-	-	-	-	120	120	36,0	4 314

Površine in pridelki nekaterih posevkov v pogodbenem sodelovanju z zasebnimi gospodarstvi
(nadaljevanje)

	Pšenica druge sorte							
	1960				1961			
	površina ha		pridelek q		površina ha		pridelek q	
	posejana	požeta	na ha	ves	posejana	požeta	na ha	ves
LR SLOVENIJA								
vse	3 235	3 235	21,2	68 463	1 976	1 976	22,4	44 268
skupna proizvodnja	396	396	19,4	7 682	4	4	21,0	84
druge oblike	1 516	1 516	21,6	32 706	1 265	1 265	23,4	29 558
storitve	1 323	1 323	21,2	28 075	707	707	20,7	14 626
Celje								
vse	794	794	19,8	15 682	233	233	20,7	4 823
skupna proizvodnja	173	173	22,1	3 831	-	-	-	-
druge oblike	220	220	20,2	4 445	158	158	20,8	3 288
storitve	401	401	18,5	7 406	75	75	20,5	1 535
Gorica								
vse	12	12	15,7	189	16	16	24,9	399
skupna proizvodnja	-	-	-	-	-	-	-	-
druge oblike	9	9	15,7	141	-	-	-	-
storitve	3	3	16,0	48	16	16	24,9	399
Koper								
vse	319	319	17,8	5 688	231	231	22,6	5 214
skupna proizvodnja	219	219	17,0	3 723	-	-	-	-
druge oblike	18	18	31,7	570	93	93	24,0	2 236
storitve	82	82	17,0	1 395	138	138	21,6	2 978
Kranj								
vse	101	101	22,2	2 239	115	115	21,6	2 485
skupna proizvodnja	-	-	-	-	-	-	-	-
druge oblike	49	49	24,5	1 199	112	112	21,6	2 416
storitve	52	52	20,0	1 040	3	3	23,0	69
Ljubljana								
vse	738	738	20,5	15 118	430	430	22,3	9 572
skupna proizvodnja	-	-	-	-	4	4	21,0	84
druge oblike	559	559	19,2	10 714	203	203	22,3	4 518
storitve	179	179	24,6	4 404	223	223	22,3	4 970
Maribor								
vse	624	624	24,6	15 330	662	662	23,3	15 421
skupna proizvodnja	4	4	32,0	128	-	-	-	-
druge oblike	245	245	25,4	6 220	493	493	24,7	12 186
storitve	375	375	24,0	8 985	169	169	19,2	3 235
Murska Sobota								
vse	647	647	22,0	14 217	261	261	21,0	5 471
skupna proizvodnja	-	-	-	-	-	-	-	-
druge oblike	416	416	22,6	9 417	178	178	22,7	4 031
storitve	231	231	20,8	4 797	83	83	17,3	1 440
Novo mesto								
vse	-	-	-	-	28	28	31,5	883
skupna proizvodnja	-	-	-	-	-	-	-	-
druge oblike	-	-	-	-	28	28	31,5	883
storitve	-	-	-	-	-	-	-	-

Površine in pridelki nekaterih posevkov v pogodberem sodelovanju z zasebnimi gospodarstvi
(nadaljevanje)

	Črna detelja in lucerna				Travniki			
	površina ha		pridelek q		površina ha		pridelek q	
	posejana	pokošena	na ha	ves	vsa	pokošena	na ha	ves
LR SLOVENIJA								
vse	6 145	6 145	58,1	357 498	31 052	31 052	43,2	1 338 689
skupna proizvodnja	-	-	-	-	-	-	-	-
druge oblike	4 681	4 681	57,2	267 804	21 011	21 011	43,7	918 434
storitve	1 464	1 464	61,1	89 694	10 041	10 041	42,0	420 255
Celje								
vse	1 219	1 219	59,5	72 538	8 708	8 708	41,6	361 770
skupna proizvodnja	-	-	-	-	-	-	-	-
druge oblike	1 108	1 108	59,6	66 043	7 053	7 053	43,8	309 316
storitve	111	111	58,5	6 495	1 655	1 655	31,8	52 454
Gorica								
vse	145	145	78,1	11 330	2 826	2 826	49,6	140 157
skupna proizvodnja	-	-	-	-	-	-	-	-
druge oblike	-	-	-	-	-	-	-	-
storitve	145	145	78,1	11 330	2 826	2 826	49,6	140 157
Koper								
vse	432	432	68,4	29 540	443	443	30,4	13 450
skupna proizvodnja	-	-	-	-	-	-	-	-
druge oblike	400	400	68,3	27 300	-	-	-	-
storitve	32	32	70,0	2 240	443	443	30,4	13 450
Kranj								
vse	432	432	65,6	28 371	1 333	1 333	35,0	46 747
skupna proizvodnja	-	-	-	-	-	-	-	-
druge oblike	415	415	65,7	27 314	1 313	1 313	35,2	46 267
storitve	17	17	62,2	1 057	20	20	24,0	480
Ljubljana								
vse	2 034	2 034	50,7	102 911	7 530	7 530	36,8	277 763
skupna proizvodnja	-	-	-	-	-	-	-	-
druge oblike	1 236	1 236	47,0	58 144	4 548	4 548	37,9	172 263
storitve	798	798	56,0	44 767	2 982	2 982	35,4	105 500
Maribor								
vse	577	577	59,8	34 534	4 744	4 744	44,0	208 855
skupna proizvodnja	-	-	-	-	-	-	-	-
druge oblike	562	562	60,0	33 709	3 812	3 812	44,2	168 611
storitve	15	15	55,0	825	932	932	42,0	40 244
Murska Sobota								
vse	456	456	62,5	28 510	2 846	2 846	64,9	184 791
skupna proizvodnja	-	-	-	-	-	-	-	-
druge oblike	110	110	50,3	5 530	1 663	1 663	70,2	116 821
storitve	346	346	66,4	22 980	1 183	1 183	57,5	67 970
Novo mesto								
vse	850	850	58,5	49 764	2 622	2 622	40,1	105 156
skupna proizvodnja	-	-	-	-	-	-	-	-
druge oblike	850	850	58,5	49 764	2 622	2 622	40,1	105 156
storitve	-	-	-	-	-	-	-	-

Površine in pridelki nekaterih posevkov v pogodbenem sodelovanju z zasebnimi gospodarstvi
(nadaljevanje)

	Rž				Ječmen			
	površina ha		pridelek q		površina ha		pridelek q	
	posejana	požeta	na ha	ves	posejana	požeta	na ha	ves
LR SLOVENIJA								
vse	581	581	17,0	9 869	1 618	1 618	20,4	33 055
skupna proizvodnja	-	-	-	-	-	-	-	-
druge oblike	254	254	16,5	4 199	803	803	22,2	17 847
storitve	327	327	17,3	5 670	815	815	18,7	15 208
Celje								
vse	8	8	21,5	172	691	691	22,0	15 200
skupna proizvodnja	-	-	-	-	-	-	-	-
druge oblike	8	8	21,5	172	511	511	23,1	11 802
storitve	-	-	-	-	180	180	18,9	3 398
Gorica								
vse	-	-	-	-	38	38	18,3	696
skupna proizvodnja	-	-	-	-	-	-	-	-
druge oblike	-	-	-	-	-	-	-	-
storitve	-	-	-	-	38	38	18,3	696
Koper								
vse	-	-	-	-	28	28	18,4	514
skupna proizvodnja	-	-	-	-	-	-	-	-
druge oblike	-	-	-	-	4	4	17,0	68
storitve	-	-	-	-	24	24	-	446
Kranj								
vse	-	-	-	-	24	24	-	558
skupna proizvodnja	-	-	-	-	-	-	-	-
druge oblike	-	-	-	-	17	17	21,7	369
storitve	-	-	-	-	7	7	27,0	189
Ljubljana								
vse	8	8	20,0	160	222	222	-	4 626
skupna proizvodnja	-	-	-	-	-	-	-	-
druge oblike	8	8	20,0	160	152	152	-	3 164
storitve	-	-	-	-	70	70	-	1 462
Maribor								
vse	115	115	17,6	2 022	108	108	-	2 144
skupna proizvodnja	-	-	-	-	-	-	-	-
druge oblike	115	115	17,6	2 022	90	90	-	1 827
storitve	-	-	-	-	18	18	-	317
Murska Sobota								
vse	450	450	16,7	7 515	501	501	-	9 197
skupna proizvodnja	-	-	-	-	-	-	-	-
druge oblike	123	123	15,0	1 845	23	23	21,6	497
storitve	327	327	17,3	5 670	478	478	18,2	8 700
Novo mesto								
vse	-	-	-	-	6	6	20,0	120
skupna proizvodnja	-	-	-	-	-	-	-	-
druge oblike	-	-	-	-	6	6	20,0	120
storitve	-	-	-	-	-	-	-	-

