



STATISTIČNI URAD REPUBLIKE SLOVENIJE

ISSN 0352-0226


ISBN 961-6349-41-4

REZULTATI RAZISKOVANJ

DIPLOMANTI IN PEDAGOŠKO OSEBJE NA VIŠJIH STROKOVNIH ŠOLAH IN VISOKO- ŠOLSКИH ZAVODIH 1999



št. 757 | Ljubljana, 2001





9 IZOBRAŽEVANJE

DIPLOMANTI IN PEDAGOŠKO OSEBJE NA VIŠJIH STROKOVNIH ŠOLAH IN VISOKO- ŠOLSКИH ZAVODIH 1999



REZULTATI RAZISKOVANJ

AVTORICA

Breda Ložar

ID št. 757/1999



220

CIP - Kataložni zapis o publikaciji
Narodna in univerzitetna knjižnica, Ljubljana

378.2(497.4)"1999"
378.12(497.4)"1999"
311:378.2(497.4)

LOŽAR, Breda

Diplomanti in pedagoško osebje na višjih strokovnih šolah in visokošolskih zavodih 1999 / [avtorica Breda Ložar]. - Ljubljana : Statistični urad Republike Slovenije, 2000. - (Rezultati raziskovanj / Statistični urad Republike Slovenije, ISSN 0352-0226 ; št. 757. 9. Izobraževanje)

ISBN 961-6349-41-4
1. Gl. stv. nasl.

111687424

Izdal, založil in tiskal Statistični urad Republike Slovenije, Ljubljana, Vožarski pot 12 - **Uporaba in objava podatkov dovoljena z navedbo vira** - Odgovarja generalni direktor Tomaž Banovec - Glavna urednica Ana Antončič - Urednica zbirke Rezultati raziskovanj Avguštna Kuhar de Domizzio - Lektorica Joža Lakovič - Tehnični urednik Anton Rojc - Naslovnica foto KODIA - Računalniški prelom Slavka Slokar - Tiskano v 140 izvodih - Informacije posreduje Informacijsko središče, tel.: (01) 241 51 04 - El. pošta: indok.surs@gov.si

UVOD


Rezultati raziskovanj (RR) so zbirka Statističnega urada Republike Slovenije, ki celovito prikazuje rezultate posameznega raziskovanja ali skupine sorodnih raziskovanj. V preteklosti so zvezki s takšno ali podobno vsebino izhajali z različnimi naslovi: Statistična dokumentacija, Statistično poročilo, Interna publikacija, Statistično gradivo, od leta 1978 pa izhajajo s sedanjim imenom in z zaporednim oštevilčenjem zvezkov. Vsak zvezek RR-a vsebuje najpomembnejša pojasnila, kratek komentar in tabelarne pregledne, da dobijo uporabniki kar najbolj zaokroženo podobo o rezultatih in o raziskovanju.

Statistični urad Republike Slovenije izvaja vsako leto od leta 1945 statistična raziskovanja o visokošolskem in višješolskem izobraževanju ter rezultate posreduje javnosti. V tem zvezku RR so objavljeni podatki o diplomantih in pedagoškem osebju višjih strokovnih šol in visokošolskih zavodov za leto 1999. V splošnem delu objavljamo osnovne podatke o študentih, diplomantih, magistrskih, specialistih, doktorjih znanosti in učiteljih od leta 1980 dalje. Osnovni podatki o diplomantih so objavljeni po šolah in študijskih programih, drugi pa le po univerzah, članicah univerze in samostojnih visokošolskih zavodih. Od leta 1986 do leta 1996 smo pri diplomantih podiplomske stopnje upoštevali tudi specialiste po pridobljeni višji strokovni izobrazbi (VI/2).

Rezultate raziskovanj s področja višjega in visokega šolstva objavljamo v krajši obliki še v Statističnih informacijah in v Statističnem letopisu Republike Slovenije.

Med statističnimi raziskovanji, v katerih Statistični urad Republike Slovenije posreduje javnosti rezultate statističnih raziskovanj, so Rezultati raziskovanj s podrobnim prikazom podatkov za uporabnike najizčrpnejši vir informacij s tega področja statistike.

Tomaž Banovec,
generalni direktor



STATISTIČNA ZNAMENJA

- ni pojava
- ... ni podatka
- Ø povprečje
- 0 podatek je manjši od 0,5 dane merske enote
- 0,0 podatek je manjši od 0,05 dane merske enote
- + in več (let, članov, ...)
- 1) označba za opombo pod tabelo
- () nezadostno preverjen ali ocenjen podatek
- z podatek zaradi zaupnosti ni objavljen

VSEBINA

UVOD	3
METODOLOŠKA POJASNILA	7
KOMENTAR	7
1. SPLOŠNI PREGLED	11
1.1 Diplomanti in visokošolski učitelji, Slovenija, 1980-1999	11
1.2 Diplomanti po spolu, Slovenija, 1990-1999	11
2. DIPLOMANTI VIŠJIH STROKOVNIH ŠOL	12
2.1 Diplomanti višjih strokovnih šol po izobraževalnih programih, načinu študija in spolu, Slovenija, 1999	12
2.2 Diplomanti višjih strokovnih šol po dopoljenih letih starosti, načinu študija in spolu, Slovenija, 1999	12
2.3 Diplomanti višjih strokovnih šol po načinu študija in letih študija od vpisa do diplomiranja, Slovenija, 1999	13
2.4 Diplomanti višjih strokovnih šol po izobraževalnih področjih mednarodne standardne klasifikacije izobraževanja (ISCED 1997), načinu študija in spolu, Slovenija, 1999	13
2.5 Diplomanti višjih strokovnih šol po občini stalnega prebivališča in načinu študija, Slovenija, 1999	14
3. DIPLOMANTI UNIVERZITETNEGA, VISOKOŠOLSKEGA STROKOVNEGA IN VIŠJEŠOLSKEGA ŠTUDIJA	16
3.1 Diplomanti po vrstah šol, Slovenija, 1945-1999	16
3.2 Diplomanti po visokošolskih zavodih, študijskih programih, načinu študija in spolu, Slovenija, 1999	17
3.3 Diplomanti po univerzah, članicah univerze in samostojnih visokošolskih zavodih ter stopnji, načinu študija in spolu, Slovenija, 1999	29
3.4 Diplomanti po starosti, načinu študija in vrstah študijskih programov, Slovenija, 1999	34
3.5 Diplomanti po univerzah in samostojnih visokošolskih zavodih ter letih študija od vpisa do diplomiranja, Slovenija, 1999	35
3.6 Diplomanti rednega študija po univerzah in samostojnih visokošolskih zavodih ter letih študija od vpisa do diplomiranja, Slovenija, 1999	35
3.7 Diplomanti izrednega študija po univerzah in samostojnih visokošolskih zavodih ter letih študija od vpisa do diplomiranja, Slovenija, 1999	36
3.8 Diplomanti po občini stalnega prebivališča in vrsti študijskega programa, ki so ga zaključili, Slovenija, 1999	36
3.9 Diplomanti, tuji državljani, po univerzah, članicah univerze in samostojnih visokošolskih zavodih ter državljanstvu, Slovenija, 1999	40
3.10 Diplomanti rednega študija, tuji državljani, po univerzah, članicah univerze in samostojnih visokošolskih zavodih ter državljanstvu, Slovenija, 1999	41
3.11 Diplomanti rednega študija po univerzah, članicah univerze in samostojnih visokošolskih zavodih, stopnji študija in nameravani zaposlitvi po diplomi, Slovenija, 1999	42
3.12 Diplomanti po izobraževalnih področjih mednarodne standardne klasifikacije izobraževanja (ISCED 1997), vrstah študijskih programov, ki so jih zaključili, in spolu, Slovenija, 1999	47
3.13 Diplomanti po izobraževalnih področjih mednarodne standardne klasifikacije izobraževanja (ISCED 1997), načinu študija in vrstah študijskih programov, ki so jih zaključili, Slovenija, 1999	48
4. MAGISTRI IN SPECIALISTI	49
4.1 Magistri in specialisti po visokošolskih zavodih, študijskih programih in trajanju študija od vpisa do diplomiranja, Slovenija, 1999	49
4.2 Magistri po univerzah, članicah univerze in samostojnih visokošolskih zavodih ter starosti, Slovenija, 1999	54
4.3 Specialisti po univerzah, članicah univerze in samostojnih visokošolskih zavodih ter starosti, Slovenija, 1999	55
4.4 Magistri in specialisti po področjih znanosti, nazivu, spolu in načinu študija, Slovenija, 1999	55
4.5 Magistri in specialisti po univerzah, članicah univerze in samostojnih visokošolskih zavodih, nazivu, spolu in načinu študija, Slovenija, 1999	57
4.6 Magistri in specialisti, tuji državljani, po univerzah, članicah univerze in samostojnih visokošolskih zavodih in državljanstvu, Slovenija, 1999	58

4.7	Magistri in specialisti po občini stalnega prebivališča in skupinah šol, Slovenija, 1999	59
4.8	Magistri in specialisti po univerzah, članicah univerze in samostojnih visokošolskih zavodih ter trajanju študija od odobritve teme do diplomiranja, Slovenija, 1999	61
4.9	Magistri in specialisti po državi zadnjega študijskega bivanja v tujini in viru financiranja, Slovenija, 1999	62
4.10	Magistri in specialisti po univerzah in samostojnih visokošolskih zavodih, dejavnosti podjetja ali družbe, iz katere so prišli na podiplomski študij, ter nosilcu stroškov podiplomskega študija, Slovenija, 1999	63
4.11	Magistri in specialisti po izobraževalnih področjih mednarodne standardne klasifikacije izobraževanja (ISCED 1997), nazivu in spolu, Slovenija, 1999	64
5.	DOKTORJI ZNANOSTI	65
5.1	Doktorji znanosti po področju znanosti, iz katerega so opravili doktorski izpit, skupinah šol in spolu, Slovenija, 1999	65
5.2	Doktorji znanosti po univerzah, članicah univerze in samostojnih visokošolskih zavodih, na katerih so opravili doktorski izpit, in starostnih skupinah, Slovenija, 1999	66
5.3	Doktorji znanosti, tuji državljani po univerzah in članicah univerze ter državljanstvu, Slovenija, 1999	67
5.4	Doktorji znanosti po občini stalnega prebivališča in skupinah šol, Slovenija, 1999	68
5.5	Doktorji znanosti po univerzah, članicah univerze in samostojnih visokošolskih zavodih ter zaposlitvi, Slovenija, 1999	69
5.6	Doktorji znanosti po univerzah, članicah univerze in samostojnih visokošolskih zavodih ter trajanju študija od odobritve teme do zagovora doktorske naloge, Slovenija, 1999	70
5.7	Doktorji znanosti po državi zadnjega študijskega bivanja v tujini in viru financiranja, Slovenija, 1999	71
5.8	Doktorji znanosti po izobraževalnih področjih mednarodne standardne klasifikacije izobraževanja (ISCED 1997), Slovenija, 1999	71
5.9	Doktorji znanosti po številu objavljenih del v zadnjih petih letih, Slovenija, 1999	72
6.	VISOKOŠOLSKI UČITELJI, ZNANSTVENI DELAVCI IN SODELAVCI TER STROKOVNI DELAVCI V VIŠJEM STROKOVNEM IZOBRAŽEVANJU	73
6.1	Visokošolski učitelji po univerzah, članicah univerze in samostojnih visokošolskih zavodih, delovnem mestu, spolu in delovnem času, Slovenija, 1999	73
6.2	Visokošolski sodelavci po univerzah, članicah univerze in samostojnih visokošolskih zavodih, delovnem mestu, spolu in delovnem času, Slovenija, 1999	80
6.3	Znanstveni delavci po univerzah, članicah univerze in samostojnih visokošolskih zavodih, delovnem mestu, spolu in delovnem času, Slovenija, 1999	85
6.4	Drugo zaposleno osebje na visokošolskih zavodih po delovnem času in spolu, Slovenija, 1999	86
6.5	Visokošolski učitelji, visokošolski sodelavci in znanstveni delavci po starostnih skupinah in spolu, Slovenija, 1999	86
6.6	Strokovni delavci v višjem strokovnem izobraževanju po delovnem mestu, spolu in delovnem času, Slovenija, 1999	86
6.7	Drugo zaposleno osebje v višjem strokovnem izobraževanju po delovnem času in spolu, Slovenija, 1999	88
6.8	Strokovni delavci v višjem strokovnem izobraževanju po starostnih skupinah in spolu, Slovenija, 1999	88

METODOLOŠKA POJASNILA

Viri podatkov in zajetje

Podatki so rezultat obdelave rednih statističnih raziskovanj o diplomantih dodiplomskega in podiplomskega študija, doktorjih znanosti ter visokošolskega in višješolskega pedagoškega osebja.

Podatke zbiramo z naslednjimi statističnimi raziskovanji:

- Diplomanti višje in visoke stopnje, obrazec ŠOL-DIPL-50;
- Diplomanti podiplomskega študija, obrazec ŠOL-MAG-80;
- Doktorji znanosti, obrazec ŠOL-DR-70;
- Poročilo o visokošolskih učiteljih, znanstvenih delavcih in sodelavcih ter o predavateljih višjih strokovnih šol in drugih strokovnih delavcih v višjem strokovnem izobraževanju, obrazec ŠOL-KP-60.

Podatke o diplomantih vseh stopenj in doktorjih znanosti zbiramo za koledarsko leto, podatke o visokošolskem in višješolskem pedagoškem osebju pa po stanju 31. december.

Definicije in pojasnila

Višje strokovne šole izvajajo programe za pridobitev višje strokovne izobrazbe, ki se pridobi po končanem izobraževanju z opravljenimi diplomami.

Visokošolski zavodi so: univerze, fakultete, umetniške akademije in visoke strokovne šole.

Študijski in izobraževalni programi

Študij na višjih strokovnih šolah se izvaja po izobraževalnih programih za mladino, odrasli pa se lahko izobražujejo po izobraževalnih programih za mladino s prilagojeno organizacijo in časovno razporeditvijo izobraževanja ali pa po posebnih izobraževalnih programih za odrasle.

Študij na visokošolskih zavodih poteka po študijskih programih za pridobitev izobrazbe in programih za izpopolnjevanje.

Študijski programi za pridobitev izobrazbe so:
dodiplomski - za pridobitev visoke strokovne ali univerzitetne izobrazbe in
podiplomski - za pridobitev specializacije, magisterija ali doktorata znanosti.

Študijski programi se izvajajo kot redni študij, kadar narava študijskega programa to dopušča, pa tudi kot izredni študij.

Pedagoško in znanstveno osebje na visokošolskih zavodih

Na visokošolskih zavodih sestavljajo pedagoško in znanstveno osebje visokošolski učitelji, znanstveni delavci in visokošolski sodelavci (Uradni list RS, št. 67/93).

Strokovni delavci na višjih strokovnih šolah

Strokovni delavci v višjem strokovnem izobraževanju so: predavatelji višjih šol, inštruktorji pri vajah, laboranti, učitelji športne vzgoje in knjižničarji (Uradni list RS, št. 12/96).

KOMENTAR

V letu 1999 je na posrednješolski (terciarni) ravni diplomiralo 10 536 študentov, kar je za 7,9 % več kot v preteklem letu, med njimi 56,9 % žensk.

V tem letu smo spremljali že drugo generacijo diplomantov višjih strokovnih šol. V primerjavi s preteklim letom se je njihov delež povečal za 12,6 %.

86 % vseh diplomantov višjih strokovnih šol je moških in le 14 % je žensk. Največ moških je zaključilo študij strojništva, elektronike in elektroenergetike, ženske pa prevladujejo na področju storitev (gostinstvo in turizem).

Visokošolski dodiplomski študij je zaključilo 9345 študentov, kar je za 8,5 % več kot v letu 1998. Delež žensk je obsegal 58,8 %. 25,2 % študentov je diplomiralo na višji stopnji, 74,8 % pa na visoki stopnji, od tega jih je 22,7 % zaključilo visokošolske strokovne programe, 52,1 % pa univerzitetne. Delež diplomantov višješolskega študija počasi upada, ker visokošolski zavodi ne razpisujejo več tovrstnih programov, nadomestil pa ga je visokošolski strokovni študij.

V letu 1999 je uspešno zaključilo študij za pridobitev magisterija oz. specializacije 761 študentov, kar je za 3,8 % več kot v letu 1998. Med diplomiranimi je 48,5 % žensk. Največ magistrstrov smo pridobili s področja družbenih ved, poslovnih ved in prava (33,6 %).

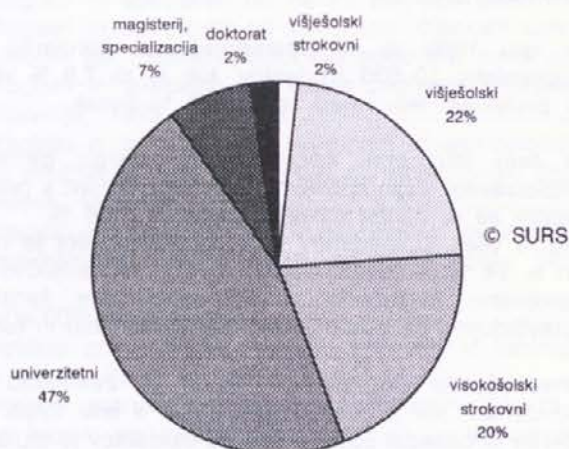
Najvišji akademski naziv, doktor znanosti, je v tem letu prejelo 260 oseb, kar je za 1,9 % manj kot v letu prej. 39,6 % novih doktorjev znanosti je žensk. Največ doktorjev znanosti je diplomiralo s področja znanosti, matematike in računalništva (23,9 %), sledita pa umetnost in humanistika (20,8 %) in tehnika, proizvodne tehnologije ter gradbeništvo.

Na visokošolskih zavodih poučuje ali sodeluje v pedagoškem procesu na dodiplomskem študiju 1849 visokošolskih učiteljev, 1818 visokošolskih sodelavcev in 15 znanstvenih delavcev, skupaj 3682 oseb. V primerjavi s preteklim letom je skupno število pedagoškega osebja na visokošolskih zavodih poraslo za 3,9 %. Ti podatki niso rezultat individualnega popisa visokošolskega pedagoškega osebja, temveč so izračunani na podlagi obremenitve posameznika v pedagoškem procesu glede na veljavne normative; ta je lahko polna ali manjša od polne. Skupno število pedagoškega osebja je torej izraženo v ekvivalentu polnega delovnega časa. Enega visokošolskega učitelja je povprečno deležnih 29 rednih študentov, če pri izračunu upoštevamo tudi visokošolske sodelavce in znanstvene delavce, pa 15 študentov.

Ženske so med visokošolskim pedagoškim kadrom različno zastopane; med visokošolskimi sodelavci jih je 47,4 %, med visokošolskimi učitelji pa le 22,4 %. Pri izračunu smo upoštevali zaposlene za polni delovni čas.

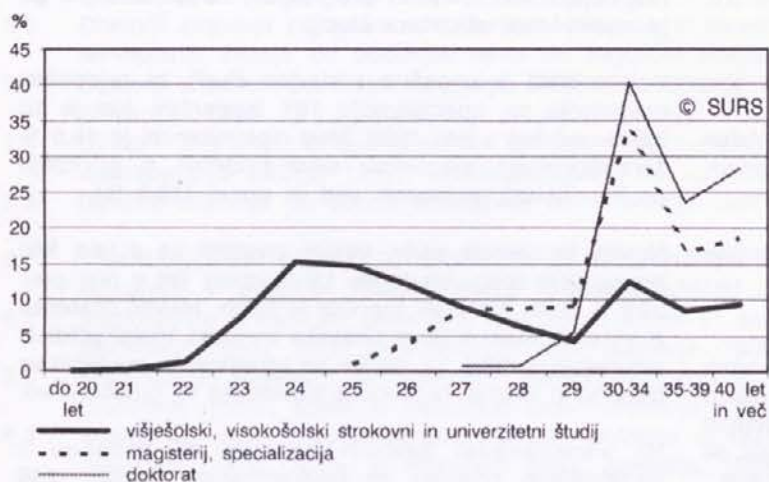
Na višjih strokovnih šolah poučuje ali drugače sodeluje v pedagoškem procesu 86 strokovnih delavcev, od tega 70 višješolskih predavateljev. To število temelji na preračunu pedagoške obremenitve posameznika v ekvivalent polnega delovnega časa. Delež žensk med pedagoškim osebjem znaša 38,3 %.

Slika 1: Diplomanti po vrstah študijskih programov, ki so jih zaključili, Slovenija, 1999



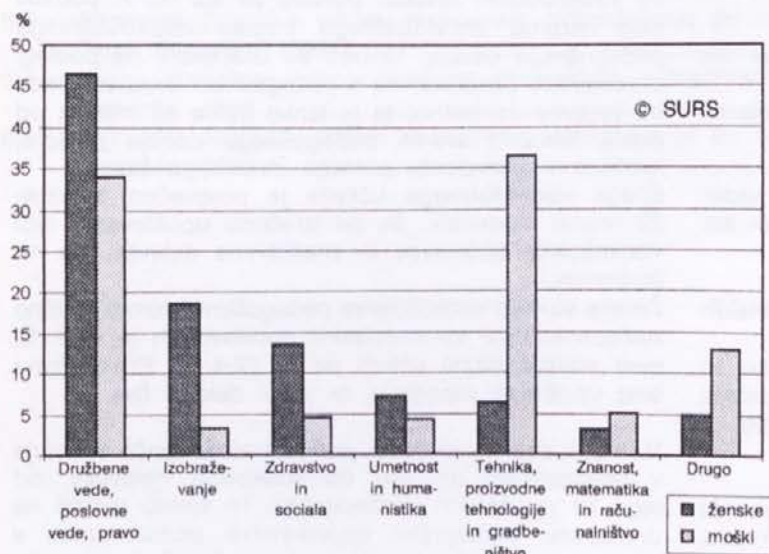
Med 10 536 diplomanti terciarnega izobraževanja jih je skoraj polovica (47 %) zaključila univerzitetni študij, sledijo diplomanti višješolskega študija (22 %), na katerega ni več mogoč vpis, zadnje diplomante teh programov pa pričakujemo še v naslednjem letu. 20 % je diplomiranih na visokih strokovnih programih, 7 % jih je opravilo magisterij ali specializacijo, 2 % je doktorjev znanosti in ravno toliko imamo v tem letu diplomantov višješolskih strokovnih programov

Slika 2: Diplomanti po letih starosti, Slovenija, 1999



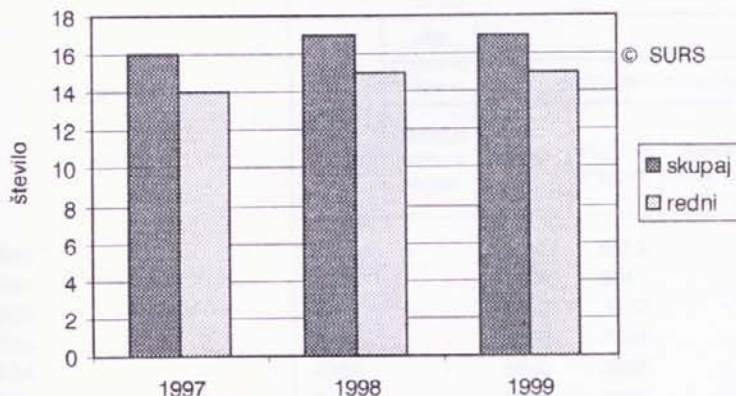
Starostna struktura diplomantov terciarnega izobraževanja je odvisna od vrste programov, ki so jih posamezniki zaključili. Največ (42 %) diplomiranih na visokošolskih dodiplomskih programih zaključijo študij med 24 in 27 letom starosti, delež diplomiranih na tovrstnih programih pa poskoči tudi v starostni kategoriji 30-34 let (12 %), predvsem zaradi izrednih študentov. Največ diplomantov magistrskega in specialističnega študija zaključijo študij v starosti 30-40 let (50 %), delež doktorjev znanosti pa je v tej starostni kategoriji celo večji (63 %).

Slika 3: Diplomanti po študijskih področjih in spolu, Slovenija, 1999



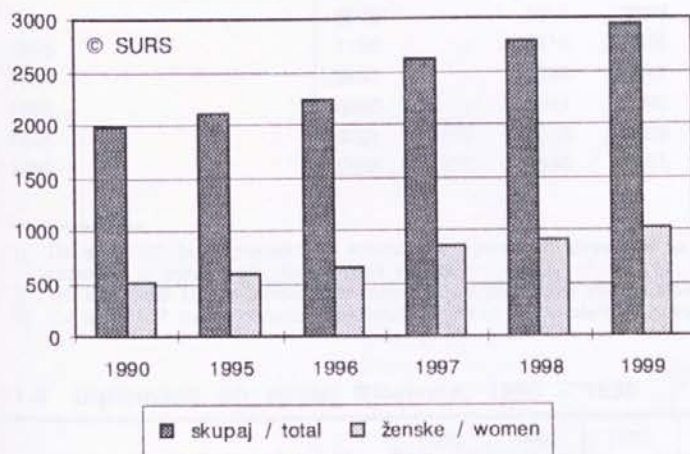
Delež diplomiranih po študijskih področjih mednarodne standardne klasifikacije izobraževanja (ISCED 97) je odvisen od spola diplomiranih. Največ žensk je diplomiralo s področja družbenih ved, poslovnih ved in prava (46 %), ostala ženska področja pa so še izobraževanje (19 %), zdravstvo in sociala (13 %) ter umetnost in humanistika (7 %). Priljubljena moška študijska področja pa so tehnika (37 %), družbene vede, poslovne vede in pravo (34 %), prevladujejo pa tudi na področju znanosti, matematike in računalništva, kmetijstva in veterine ter na področju storitev.

Drugo: kmetijstvo in veterina, storitve.

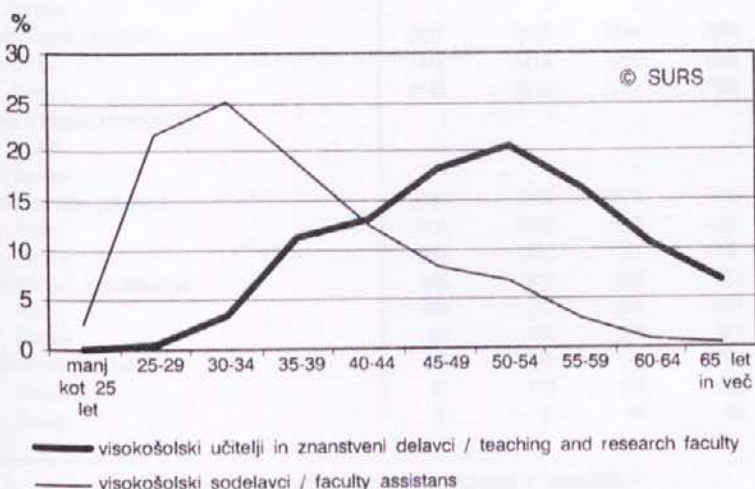
Slika 4: Število študentov na visokošolsko akademsko osebje, Slovenija, 1997-1999

Od leta 1997 izračunavamo število akademskega osebja (visokošolskih učiteljev, znanstvenih delavcev in sodelavcev) glede na njihovo dejansko obremenitev v pedagoškem procesu, preračunano na polno obremenitev (ekvivalent polnega delovnega časa). Razmerje študentov na visokošolsko akademsko osebje se slabša, saj je vsako leto na enega pedagoškega delavca več študentov. V letu 1997 je bilo na enega pedagoškega delavca 14 rednih študentov, v letu 1999 pa 15.

Izračun temelji na preračunanem številu študentov in učiteljev v ekvivalent polnega delovnega časa

Slika 5: Visokošolski učitelji, znanstveni delavci in sodelavci, zaposleni za polni delovni čas, Slovenija, 1990-1999

Skupno število akademskega osebja, ki je zaposleno za polni delovni čas, se je od leta 1990 do leta 1999 povečalo za 48,7 %, število žensk, ki poučujejo ali sodelujejo v pedagoškem procesu pa je v istem obdobju poraslo za 100 %, vendar precej več med visokoškolskimi sodelavci kot med visokoškolskimi učitelji. V istem obdobju se je število rednih študentov povečalo za 61 %, zato se razmerje učitelj - študenti slabša, ne glede na porast absolutnega števila akademskega osebja.

Slika 6: Starostna struktura visokošolskega akademskega osebja, Slovenija, 1999

Starostna struktura visokošolskih učiteljev in znanstvenih delavcev se precej razlikuje od starostne strukture visokošolskih sodelavcev. 28,1 % visokošolskih učiteljev je mlajših od 45 let, 38,5 % sodi v starostno kategorijo 45-54 let, starejših od 54 let pa je 33,6 % vseh visokošolskih učiteljev in znanstvenih delavcev. Kar 80,9 % visokošolskih sodelavcev je mlajših od 45 let, 15,3 % jih sodi v starostno kategorijo 45-54 let, starejših od 54 let pa je le 4,2 % vseh visokošolskih sodelavcev.

1. SPLOŠNI PREGLED

1.1 Diplomanti in visokošolski učitelji, Slovenija, 1980 - 1999

	Diplomanti										Visokošolski učitelji za polni delovni čas
	skupaj	višje strokovne šole	visokošolski zavodi								
			dodiplomsko izobraževanje				podiplomsko izobraževanje				
			višješolski strokovni program	skupaj	višješolski programi	visokoš. strok. pr.	univerzitetni in ekviv. pr.	skupaj	magistri, specialisti	specialisti ¹⁾ v zdravstvu	
1980	6345	-	5967	3512	-	2455	378	176	137	65	1092
1981	6891	-	6494	3911	-	2583	397	184	135	78	1094
1982	6757	-	6383	3910	-	2473	374	149	143	82	1145
1983	6813	-	6380	3797	-	2583	433	183	154	96	1128
1984	6356	-	5896	3498	-	2398	460	216	144	100	1177
1985	6111	-	5621	3568	-	2053	490	254	148	88	1229
1986	5914	-	5534	3318	-	2216	380	178 ²⁾	113	89	1249
1987	5726	-	5309	3113	-	2196	417	217	100	100	1291
1988	5987	-	5467	3158	-	2309	520	262	140	118	1296
1989	6312	-	5679	3321	-	2368	633	353	164	116	1321
1990	6729	-	5951	3421	-	2530	778	466	191	121	1316
1991	6213	-	5439	3046	-	2393	774	455	170	149	1255
1992	6572	-	5711	3104	-	2607	861	691	-	170	1304
1993	6860	-	5943	2991	-	2952	917	725	-	192	1396
1994	6549	-	5812	2668	-	3144	737	577	-	160	1367
1995	7166	-	6419	2746	-	3673	747	548	-	199	1371
1996	8557	-	7724	3217	126	4381	833	595	-	238	1468
1997	8920	-	8011	3099	374	4538	909	703	-	206	1775 ³⁾
1998	9761	151	8612	2809	1164	4639	998	733	-	265	1839
1999	10536	170	9345	2355	2122	4868	1021	761	-	260	1849

1) Do leta 1991 je vir podatkov o specialistih v zdravstvu Ministrstvo za zdravstvo, od leta 1992 dalje pa so vključeni v redne statistične raziskave o diplomantih podiplomske stopnje.

2) Od leta 1986 so upoštevani tudi specialisti po pridobljeni višji strokovni izobrazbi (VI/2).

3) Od leta 1997 dalje izračunavamo število učiteljev z ekvivalentom polnega delovnega časa.

1.2 Diplomanti po spolu, Slovenija, 1990 - 1999

	1990	1991	1992	1993	1994	1995	1996	1997	1998	1999
Skupaj	6538¹⁾	6043¹⁾	6572	6860	6549	7166	8557	8920	9761	10536
moški	2798	2595	2724	2749	2770	3013	3524	3569	4237	4541
ženske	3740	3448	3848	4111	3779	4153	5033	5351	5524	5995
Višješolski strokovni pr.	-	-	-	-	-	-	-	-	151	170
moški	-	-	-	-	-	-	-	-	131	146
ženske	-	-	-	-	-	-	-	-	20	24
Višješolski programi	3421	3046	3104	2991	2668	2746	3217	3099	2809	2355
moški	1272	1114	1032	1066	1084	1156	1334	1269	1219	1087
ženske	2149	1932	2072	1925	1584	1590	1883	1830	1590	1268
Visokošolski strokovni pr.	-	-	-	-	-	-	126	374	1164	2122
moški	-	-	-	-	-	-	21	79	529	960
ženske	-	-	-	-	-	-	105	295	635	1162
Univerzitetni programi	2530	2393	2607	2952	3144	3673	4381	4538	4639	4868
moški	1137	1103	1186	1200	1263	1454	1711	1734	1821	1799
ženske	1393	1290	1421	1752	1881	2219	2670	2804	2818	3069
Magisterij, specializacija	466	455	691	725	577	548	595	703	733	761
moški	298	270	382	354	321	278	299	374	375	392
ženske	168	185	309	371	256	270	296	329	358	369
Doktorat znanosti	121	149	170	192	160	199	238	206	265	280
moški	91	108	124	129	102	125	159	113	162	157
ženske	30	41	46	63	58	74	79	93	103	103

1) Za leti 1990 in 1991 v podatkih niso šteti specialisti v zdravstvu.
Pr = program

2. DIPLOMANTI VIŠJIH STROKOVNIH ŠOL

2.1 Diplomanti višjih strokovnih šol po izobraževalnih programih, načinu študija in spolu, Slovenija, 1999

Šola Izobraževalni program	Skupaj	Ženske	Način študija			
			po programih za mladino		po programih za odrasle	
			skupaj	ženske	skupaj	ženske
Skupaj	170	24	121	24	49	-
Družbenih ved	35	23	35	23	-	-
VŠŠ za gostinstvo in turizem Bled	35	23	35	23	-	-
Gostinstvo	18	9	18	9	-	-
Turizem	17	14	17	14	-	-
Tehniških ved	135	1	86	1	49	-
ŠC Celje, Višja strokovna šola	14	-	14	-	-	-
Strojništvo	14	-	14	-	-	-
ŠC Nm, Višja strokovna šola	51	1	51	1	-	-
Strojništvo	51	1	51	1	-	-
ŠC Velenje, Višja strokovna šola	21	-	21	-	-	-
Elektronika	21	-	21	-	-	-
VŠŠ za elektroenergetiko Ljubljana	49	-	-	-	49	-
Elektroenergetika	49	-	-	-	49	-

2.2 Diplomanti višjih strokovnih šol po dopoljenih letih starosti, načinu študija in spolu, Slovenija, 1999

Dopolnjena leta starosti	Skupaj	Ženske	Način študija			
			po programih za mladino		po programih za odrasle	
			skupaj	ženske	skupaj	ženske
Skupaj	170	24	121	24	49	-
20	2	1	2	1	-	-
21	22	7	22	7	-	-
22	27	9	27	9	-	-
23	23	2	22	2	1	-
24	13	4	13	4	-	-
25	7	1	6	1	1	-
26	5	-	5	-	-	-
27	4	-	2	-	2	-
28	3	-	2	-	1	-
29	1	-	-	-	1	-
30-34	18	-	7	-	11	-
35-39	20	-	7	-	13	-
40 +	25	-	6	-	19	-

2.3 Diplomanti višjih strokovnih šol po vrstah izobraževalnih programov in letih študija od vpisa do diplomiranja, Slovenija, 1999

Šola Izobraževalni program	Skupaj	Način študija					
		po programih za mladino			po programih za odrasle		
		trajanje študija (leta)					
		2	3	več kot 3	2	3	več kot 3
Skupaj	170	117	3	1	25	5	19
Družbenih ved	35	34	1	-	-	-	-
VŠŠ za gostinstvo in turizem Bled	35	34	1	-	-	-	-
Gostinstvo	18	17	1	-	-	-	-
Turizem	17	17	-	-	-	-	-
Tehniških ved	135	83	2	1	25	5	19
ŠC Celje, Višja strokovna šola	14	11	2	1	-	-	-
Strojništvo	14	11	2	1	-	-	-
ŠC Nm, Višja strokovna šola	51	51	-	-	-	-	-
Strojništvo	51	51	-	-	-	-	-
ŠC Velenje, Višja strokovna šola	21	21	-	-	-	-	-
Elektronika	21	21	-	-	-	-	-
VŠŠ za elektroenergetiko Ljubljana	49	-	-	-	25	5	19
Elektroenergetika	49	-	-	-	25	5	19

2.4 Diplomanti višjih strokovnih šol po izobraževalnih področjih mednarodne standardne klasifikacije izobraževanja (ISCED 1997) načinu študija in spolu, Slovenija, 1999

Izobraževalna področja	Skupaj			Izobraževalni programi za mladino			Izobraževalni programi za odrasle		
	skupaj	ženske	tuji študenti	skupaj	ženske	tuji študenti	skupaj	ženske	tuji študenti
Skupaj	170	24	-	121	24	-	49	-	-
Tehnika, proizvodne tehnologije in gradbeništvo	135	1	-	86	1	-	49	-	-
Tehnika	135	1	-	86	1	-	49	-	-
Elektronika, elektroenergetika	70	-	-	21	-	-	49	-	-
Strojništvo	65	1	-	65	1	-	-	-	-
Storitve	35	23	-	35	23	-	-	-	-
Osebne storitve	35	23	-	35	23	-	-	-	-
Gostinstvo in hotelirstvo	18	9	-	18	9	-	-	-	-
Turizem	17	14	-	17	14	-	-	-	-

2.5 Diplomanti višjih strokovnih šol po občini stalnega prebivališča in načinu študija, Slovenija, 1999

Občina stalnega prebivališča	Skupaj	Način študija	
		po programih za mladino	po programih za odrasle
Slovenija	170	121	49
Ajdovščina	1	1	-
Bled	1	1	-
Bovec	1	1	-
Brda	1	-	1
Brezovica	1	-	1
Cerklje na Gorenjskem	1	-	1
Dol pri Ljubljani	1	-	1
Domžale	5	1	4
Dravograd	2	-	2
Grosuplje	1	-	1
Hrastnik	1	1	-
Ilirska Bistrica	1	1	-
Ivančna Gorica	3	2	1
Jesenice	9	7	2
Kanal	1	1	-
Kočevje	1	-	1
Koper - Capodistria	1	-	1
Kranj	1	1	-
Krško	2	2	-
Laško	1	1	-
Lendava - Lendva	1	1	-
Ljubljana	8	3	5
Logatec	1	1	-
Loški Potok	1	1	-
Lukovica	1	-	1
Mengeš	1	-	1
Mislinja	1	1	-
Moravče	1	-	1
Mozirje	1	1	-
Murska Sobota	2	2	-
Muta	1	1	-
Nazarje	1	1	-
Nova Gorica	2	1	1
Novo mesto	28	26	2
Ormož	1	1	-
Postojna	1	1	-
Preddvor	3	2	1
Radlje ob Dravi	2	-	2
Radovljica	2	1	1
Ravne	1	-	1
Ribnica	1	1	-
Ruše	2	-	2
Semič	4	4	-
Sevnica	3	1	2
Slovenj Gradec	2	2	-
Slovenska Bistrica	1	-	1
Šenčur	1	1	-
Šentjernej	4	4	-
Šentjur pri Celju	3	3	-
Škocjan	1	1	-

2.5 Diplomanti višjih strokovnih šol po občini stalnega prebivališča in načinu študija, Slovenija, 1999 (nadaljevanje)

Občina stalnega prebivališča	Skupaj	Način študija	
		po programih za mladino	po programih za odrasle
Škofja Loka	1	-	1
Škofljica	1	1	-
Šoštanj	1	1	-
Tolmin	3	1	2
Trbovlje	4	4	-
Trebnje	4	4	-
Tržič	2	2	-
Velenje	9	8	1
Vipava	1	1	-
Vitanje	1	1	-
Vojnik	1	1	-
Vuzenica	2	2	-
Zreče	2	2	-
Železniki	1	1	-
Grad	1	1	-
Hoče - Slivnica	2	1	1
Komenda	1	-	1
Lovrenc na Pohorju	1	-	1
Miklavž na Dravskem polju	1	-	1
Mirna Peč	2	1	1
Prevalje	2	2	-
Selnica ob Dravi	1	-	1
Žalec	3	3	-
Žirovnica	3	1	2
Žužemberk	2	2	-

3. DIPLOMANTI UNIVERZITETNEGA VISOKOŠOLSKEGA STROKOVNEGA IN VIŠJEŠOLSKEGA ŠTUDIJA

3.1 Diplomanti po vrstah šol, Slovenija, 1945-1999

	Skupaj	Ženske	Višje šole	Visoke šole			Fakultete			Umetniška akademija		
				skupaj	višja stopnja	visoka stopnja ¹⁾	skupaj	višja stopnja	visoka stopnja ¹⁾	skupaj	višja stopnja	visoka stopnja ¹⁾
1945	10	3	-	-	-	-	8	-	8	2	-	2
1946	69	20	-	-	-	-	68	-	68	1	-	1
1947	147	44	-	-	-	-	139	-	139	8	-	8
1948	167	36	-	-	-	-	160	-	160	7	-	7
1949	260	72	36	-	-	-	186	-	186	38	-	38
1950	379	116	46	-	-	-	316	-	316	17	-	17
1951	275	205	114	-	-	-	392	-	392	69	-	69
1952	621	214	112	-	-	-	494	-	494	15	-	15
1953	635	223	95	-	-	-	521	-	521	19	-	19
1954	614	200	67	-	-	-	515	-	515	32	-	32
1955	759	281	123	-	-	-	615	-	615	21	-	21
1956	846	324	139	-	-	-	683	-	683	24	-	24
1957	934	358	195	-	-	-	712	-	712	27	-	27
1958	980	398	221	-	-	-	731	-	731	28	-	28
1959	1045	399	290	-	-	-	723	-	723	32	-	32
1960	1319	475	317	-	-	-	962	-	962	40	-	40
1961	1365	449	325	-	-	-	990	-	990	50	-	50
1962	2246	753	570	39	27	12	1585	581	1004	52	-	52
1963	2931	935	795	53	14	39	1998	849	1149	85	-	85
1964	2769	847	742	100	52	48	1856	733	1123	71	15	56
1965	2951	968	887	120	69	51	1880	766	1114	64	22	42
1966	2975	1046	1082	126	83	43	1695	610	1085	72	12	60
1967	3049	1167	1267	87	61	26	1620	392	1028	75	18	57
1968	2676	1076	1327	54	25	29	1226	275	951	69	8	61
1969	2556	1026	1217	23	23	-	1251	278	923	65	29	36
1970	2663	1121	1128	224	214	10	1225	216	1009	86	35	51
1971	2798	1161	1209	279	262	17	1261	224	1037	49	8	41
1972	3450	1345	1689	374	303	71	1314	216	1098	73	7	66
1973	4111	1707	1847	671	541	130	1534	249	1285	59	15	44
1974	4110	1790	1406	884	723	161	1764	353	1411	56	13	43
1975	4501	2100	1384	1155	951	204	1892	366	1526	70	8	62
1976	4845	2358	1409	1233	1016	217	2133	495	1638	70	14	56
1977	5478	2618	1582	1329	1012	317	2506	670	1836	61	19	42
1978	5701	2790	1858	1397	921	476	2400	598	1802	46	9	37
1979	5958	2958	1665	1371	850	521	2853	812	2041	69	11	58
1980	5967	2967	1756	1445	1101	533	2703	835	1868	63	9	54
1981	6494	3388	1918	1700	988	598	2828	889	1939	48	2	46
1982	6383	3398	2002	1490	889	502	2825	904	1921	66	16	50
1983	6380	3585	1986	1496	889	607	2836	910	1926	62	12	50
1984	5896	3228	1811	1383	834	549	2626	838	1788	76	15	61
1985	5621	3305	1528	1142	870	272	2865	1133	1732	86	37	49
1986	5534	3167	1433	815	489	326	3209	1376	1833	77	20	57
1987	5309	2973	775	1197	906	291	3271	1421	1850	66	11	55
1988	5467	3227	762	1348	1024	324	3289	1366	1923	68	6	62
1989	5679	3344	833	816	618	198	3963	1856	2107	67	4	63
1990	5951	3542	943	457	457	-	4464	2007	2457	87	14	73
1991	5439	3222	705	139	139	-	4513	2196	2317	82	6	76
1992	5711	3448	481	459	459	-	4681	2154	2527	90	10	80
1993	5943	3677	331	577	577	-	4927	2078	2849	108	5	103
1994	5812	3465	323	457	438	19	4927	1895	3032	105	12	93
1995	6419	3809	52	827	768	59	5445	1923	3522	95	3	92
1996	7724	4658	-	941	795	146	6697	2419	4278	86	3	83
1997	8011	4929	-	1137	735	402	6749	2359	4390	125	5	120
1998	8612	5043	-	1177	601	576	7345	2207	5138	90	1	89
1999	9345	5499	-	1263	331	932	7969	2024	5945	113	-	113

1) Pod visoko stopnjo so zajeti diplomanti visokošolskih študijskih programov (univerzitetnih) in visokošolskih strokovnih programov.

3.2 Diplomanti po visokošolskih zavodih, študijskih programih, spolu in načinu študija, Slovenija, 1999

Visokošolski zavod Študijski program	Diplomanti				
	Skupaj	po spolu		po načinu študija	
		ženske	moški	redni	izredni
Skupaj	9345	5499	3846	5906	3439
Visoke šole	1263	879	384	563	700
Družbenih ved	882	550	332	267	615
Visoka šola za socialno delo	139	135	4	98	41
VSS program socialno delo	139	135	4	98	41
Visoka upravna šola	494	338	156	121	373
VŠ program upravna smer	206	131	75	23	183
Javna uprava	1	1	-	-	1
Poslovna uprava	5	4	1	1	4
Upravna dejavnost	200	126	74	22	178
VSS program javna uprava	288	207	81	98	190
Visoka policijsko-varnostna šola	97	1	96	20	77
VŠ program notranje zadeve	23	-	23	1	22
VSS program varnost in notranje zadeve	74	1	73	19	55
Turistika, Visoka šola za turizem	29	22	7	24	5
VSS program hotelirstvo in turizem	29	22	7	24	5
Visoka šola za management	44	20	24	2	42
VSS program management	44	20	24	2	42
Visoka strokovna šola za podjetništvo	7	3	4	-	7
VSS program podjetništvo	7	3	4	-	7
Vis. str. šola za upravljanje in poslovanje	72	31	41	2	70
VSS program upravljanje in poslovanje	72	31	41	2	70
Medicinskih ved	381	329	52	296	85
Visoka šola za zdravstvo Ljubljana	311	262	49	240	71
VŠ programi	59	51	8	52	7
Zdravstvena nega	18	15	3	11	7
Fizioterapija	20	17	3	20	-
Delovna terapija	10	9	1	10	-
Radiologija	11	10	1	11	-
VSS programi	237	198	39	177	60
Zdravstvena nega	118	115	3	91	27
Fizioterapija	37	32	5	37	-
Delovna terapija	18	17	1	18	-
Radiologija	27	17	10	22	5
Sanitarno inženirstvo	32	15	17	4	28
Ortopedska tehnika	5	2	3	5	-
UN programi	15	13	2	11	4
Sanitarno inženirstvo	15	13	2	11	4
Visoka zdravstvena šola Maribor	70	67	3	56	14
VŠ program zdravstvena nega	43	43	-	43	-
VSS program zdravstvena nega	27	24	3	13	14
Fakultete	7969	4553	3416	5230	2739
Družbenih ved	5036	3646	1390	3149	1887
Filozofska fakulteta	534	455	79	473	61
A filozofija	7	3	4	6	1
B sociologija kulture	4	1	3	3	1
B zgodovina	2	2	-	2	-
B teologija	1	-	1	1	-

3.2 Diplomanti po visokošolskih zavodih, študijskih programih, spolu in načinu študija, Slovenija, 1999 (nadaljevanje)

Visokošolski zavod Študijski program	Diplomanti				
	Skupaj	po spolu		po načinu študija	
		ženske	moški	redni	izredni
S filozofija	17	9	8	17	-
A sociologija kulture	14	9	5	12	2
B filozofija	5	2	3	5	-
B zgodovina	2	2	-	1	1
B umetnostna zgodovina	1	1	-	1	-
B etnologija	2	1	1	1	1
B bibliotekarstvo	2	1	1	2	-
B novinarstvo	1	1	-	1	-
B sinologija	1	1	-	1	-
A pedagogika	24	24	-	23	1
B filozofija	1	1	-	1	-
B sociologija kulture	4	4	-	4	-
B sociologija	8	8	-	8	-
B zgodovina	1	1	-	1	-
B geografija	4	4	-	4	-
B slovenski jezik	2	2	-	2	-
B francoski jezik	2	2	-	2	-
B italijanski jezik	1	1	-	-	1
B nemški jezik	1	1	-	1	-
S pedagogika	19	17	2	15	4
S andragogika	12	11	1	8	4
S psihologija	44	37	7	44	-
A zgodovina	36	25	11	35	1
B filozofija	2	1	1	2	-
B sociologija kulture	3	2	1	3	-
B sociologija	12	9	3	12	-
B pedagogika	2	2	-	2	-
B etnologija	3	3	-	3	-
B geografija	1	1	-	1	-
B francoski jezik	2	2	-	1	1
B španski jezik	1	-	1	1	-
B angleški jezik	2	-	2	2	-
B grški jezik	1	-	1	1	-
B bibliotekarstvo	3	2	1	3	-
B novinarstvo	4	3	1	4	-
S zgodovina	10	8	2	10	-
A umetnostna zgodovina	6	5	1	6	-
B sociologija kulture	2	1	1	2	-
B sociologija	1	1	-	1	-
B zgodovina	1	1	-	1	-
B španski jezik	1	1	-	1	-
B angleški jezik	1	1	-	1	-
S umetnostna zgodovina	10	8	2	9	1
S arheologija	10	6	4	10	-
A etnologija in kulturna antropologija	9	8	1	9	-
B sociologija kulture	4	4	-	4	-
B zgodovina	1	1	-	1	-
B umetnostna zgodovina	3	3	-	3	-
B geografija	1	-	1	1	-
S etnologija in kulturna antropologija	3	2	1	3	-
A geografija	35	28	7	35	-

3.2 Diplomanti po visokošolskih zavodih, študijskih programih, spolu in načinu študija, Slovenija, 1999 (nadaljevanje)

Visokošolski zavod Študijski program	Diplomanti				
	Skupaj	po spolu		po načinu študija	
		ženske	moški	redni	izredni
B sociologija kulture	6	5	1	6	-
B sociologija	6	4	2	6	-
B pedagogika	1	1	-	1	-
B zgodovina	10	8	2	10	-
B umetnostna zgodovina	2	1	1	2	-
B etnologija	7	6	1	7	-
B ruski jezik	1	1	-	1	-
B španski jezik	1	1	-	1	-
B nemški jezik	1	1	-	1	-
S geografija	12	10	2	12	-
A slovenski jezik	42	40	2	40	2
B sociologija kulture	4	4	-	4	-
B sociologija	3	2	1	3	-
B pedagogika	2	2	-	2	-
B zgodovina	2	2	-	2	-
B umetnostna zgodovina	2	2	-	2	-
B etnologija	1	1	-	1	-
B hrvaški, srb. in mak. jezik	3	3	-	2	1
B ruski jezik	1	1	-	1	-
B primerjalno slov. jezikoslovje	1	1	-	1	-
B francoski jezik	1	1	-	1	-
B angleški jezik	1	1	-	1	-
B nemški jezik	4	4	-	4	-
B primerjalno jezikoslovje	1	1	-	1	-
B splošno jezikoslovje	2	2	-	2	-
B primerjalna književnost	7	6	1	6	1
B muzikologija	1	1	-	1	-
B bibliotekarstvo	4	4	-	4	-
B novinarstvo	1	1	-	1	-
B teologija	1	1	-	1	-
S slovenski jezik	16	12	4	16	-
A ruski jezik	3	2	1	3	-
B zgodovina	1	1	-	1	-
B angleški jezik	1	1	-	1	-
B novinarstvo	1	-	1	1	-
A primerjalno slovansko jezikoslovje	1	1	-	1	-
B novinarstvo	1	1	-	1	-
A francoski jezik	13	13	-	13	-
B sociologija	1	1	-	1	-
B zgodovina	1	1	-	1	-
B umetnostna zgodovina	3	3	-	3	-
B slovenski jezik	1	1	-	1	-
B italijanski jezik	1	1	-	1	-
B angleški jezik	3	3	-	3	-
B nemški jezik	2	2	-	2	-
B analiza politik	1	1	-	1	-
A italijanski jezik	9	7	2	9	-
B sociologija kulture	2	2	-	2	-
B sociologija	1	1	-	1	-
B etnologija	1	-	1	1	-
B angleški jezik	1	1	-	1	-
B primerjalna književnost	1	-	1	1	-
B bibliotekarstvo	2	2	-	2	-
B novinarstvo	1	1	-	1	-
A španski jezik	5	4	1	5	-
B filozofija	1	1	-	1	-

3.2 Diplomanti po visokošolskih zavodih, študijskih programih, spolu in načinu študija, Slovenija, 1999 (nadaljevanje)

Visokošolski zavod Študijski program	Diplomanti				
	Skupaj	po spolu		po načinu študija	
		ženske	moški	redni	izredni
B angleški jezik	1	-	1	1	-
B novinarstvo	3	3	-	3	-
A angleški jezik	38	36	2	36	2
B sociologinja kulture	2	2	-	2	-
B sociologija	1	-	1	1	-
B pedagogika	1	1	-	1	-
B etnologija	1	1	-	1	-
B slovenski jezik	1	1	-	1	-
B hrvaški, srb. in mak. jezik	2	2	-	2	-
B francoski jezik	9	9	-	7	2
B italijanski jezik	2	2	-	2	-
B španski jezik	2	2	-	2	-
B nemški jezik	11	11	-	11	-
B primerjalna književnost	1	1	-	1	-
B bibliotekarstvo	3	2	1	3	-
B novinarstvo	1	1	-	1	-
B analiza politik	1	1	-	1	-
S angleški jezik	29	28	1	24	5
A nemški jezik	24	21	3	22	2
B sociologija	5	3	2	5	-
B pedagogika	1	1	-	1	-
B zgodovina	3	3	-	3	-
B geografija	2	2	-	2	-
B slovenski jezik	3	3	-	2	1
B ruski jezik	1	-	1	1	-
B italijanski jezik	1	1	-	1	-
B španski jezik	1	1	-	1	-
B angleški jezik	4	4	-	3	1
B primerjalna književnost	1	1	-	1	-
B novinarstvo	2	2	-	2	-
S nemški jezik	15	13	2	14	1
A latinski jezik	4	3	1	4	-
B italijanski jezik	1	-	1	1	-
B grški jezik	3	3	-	3	-
A grški jezik	1	1	-	1	-
B nemški jezik	1	1	-	1	-
A primerjalno jezikoslovje	2	2	-	1	1
B umetnostna zgodovina	1	1	-	1	-
B slovenski jezik	1	1	-	-	1
A splošno jezikoslovje	2	1	1	2	-
B sociologija	1	-	1	1	-
B slovenski jezik	1	1	-	1	-
A primerjalna književnost	7	7	-	7	-
B sociologinja kulture	2	2	-	2	-
B sociologija	2	2	-	2	-
B umetnostna zgodovina	1	1	-	1	-
B francoski jezik	1	1	-	1	-
B angleški jezik	1	1	-	1	-
S primerjalna književnost	3	3	-	3	-
A muzikologija	2	2	-	2	-
B umetnostna zgodovina	1	1	-	1	-
B primerjalna književnost	1	1	-	1	-

3.2 Diplomanti po visokošolskih zavodih, študijskih programih, spolu in načinu študija, Slovenija, 1999 (nadaljevanje)

Visokošolski zavod Študijski program	Diplomanti				
	Skupaj	po spolu		po načinu študija	
		ženske	moški	redni	izredni
S muzikologija	3	3	-	3	-
A bibliotekarstvo	16	15	1	13	3
B sociologija kulture	3	3	-	3	-
B sociologija	2	2	-	2	-
B zgodovina	4	3	1	3	1
B umetnostna zgodovina	1	1	-	1	-
B etnologija	2	2	-	-	2
B slovenski jezik	1	1	-	1	-
B nemški jezik	1	1	-	1	-
B novinarstvo	1	1	-	1	-
B teologija	1	1	-	1	-
S bibliotekarstvo	31	31	-	-	31
Ekonomska fakulteta	1426	951	475	699	727
VŠ programi	510	354	156	79	431
Zunanjetrgovinsko-komercialna smer	172	105	67	50	122
Finančno-računovodska smer	105	83	22	13	92
Poslovno-informacijska smer	6	3	3	2	4
Poslovna šola (neopredeljeno)	227	163	64	14	213
VS stari programi	47	31	16	17	30
Komercialna smer	6	3	3	4	2
Finančna smer	5	3	2	3	2
Poslovno-upravna smer	2	1	1	1	1
Ekonomski odnosi s tujino	2	1	1	2	-
Denarništvo in finance	18	13	5	6	12
Trženje-marketing	7	6	1	1	6
Organiziranost podjetij	7	4	3	-	7
UN program ekonomija	522	312	210	511	11
Ekonomski oddelek	75	36	39	74	1
Narodnogospodarska smer	7	3	4	7	-
Mednarodna menjava	19	11	8	18	1
Bančno-finančna smer	49	22	27	49	-
Poslovni oddelek	447	276	171	437	10
Trženje	193	138	55	186	7
Finančna smer	172	100	72	170	2
Računovodska smer	19	16	3	19	-
Organizacija in vodenje	52	21	31	51	1
Informacijsko-upravljalna smer	11	1	10	11	-
Visoka poslovna šola	340	249	91	92	248
Menedžment	25	12	13	14	11
Turizem	5	4	1	3	2
Podjetništvo	39	27	12	10	29
Mednarodno poslovanje	89	63	26	31	58
Podjetniške finance	15	9	6	9	6
Zavarovalstvo	2	2	-	2	-
Bančništvo	9	6	3	9	-
Računovodstvo	35	31	4	9	26
Poslovno informiranje	1	-	1	1	-
Poslovna šola (neopredeljeno)	120	95	25	4	116
Interdisciplinarni študij hotelirstvo in turizem	7	5	2	-	7
Pravna fakulteta	236	152	84	215	21
UN program pravo	236	152	84	215	21
Fakulteta za družbene vede	308	233	75	280	28
Sociološka smer	94	80	14	89	5
Politološka smer	87	46	41	75	12

3.2 Diplomanti po visokošolskih zavodih, študijskih programih, spolu in načinu študija, Slovenija, 1999 (nadaljevanje)

Visokošolski zavod Študijski program	Diplomanti				
	Skupaj	po spolu		po načinu študija	
		ženske	moški	redni	izredni
Novinarska smer	62	55	7	60	2
Obramboslovje	3	-	3	-	3
Komunikologija	59	49	10	53	6
Kulturologija	3	3	-	3	-
Fakulteta za šport	82	34	48	73	9
UN program športna vzgoja	82	34	48	73	9
Pedagoška fakulteta Maribor	485	436	49	345	140
VŠ programi	94	86	8	46	48
Vzgojitelj predšolskih otrok	85	84	1	46	39
Praktični pouk in strojništvo	9	2	7	-	9
VSS program predšolska vzgoja	45	45	-	2	43
UN programi	346	305	41	297	49
Slovenski in nemški jezik	3	3	-	3	-
Slovenski in angleški jezik	17	15	2	14	3
Biologija in kemija	12	12	-	12	-
Geografija in zgodovina	18	10	8	16	2
Nemški jezik in sociologija	5	5	-	4	1
Zgodovina in teologija	1	1	-	1	-
Zgodovina in sociologija	8	5	3	7	1
Geografija in sociologija	4	4	-	4	-
Biologija in sociologija	1	1	-	1	-
Matematika	17	16	1	12	5
Proizvodno-tehn. vzg. in nemški jezik	1	1	-	1	-
Slovenski in srbohrv. jezik	2	2	-	2	-
Filozofija in sociologija	3	2	1	3	-
Razredni pouk	104	101	3	84	20
Matematika in fizika	7	6	1	4	3
Proizvodno-teh.vzg. in fizika	3	1	2	2	1
Likovna pedagogika	12	8	4	12	-
Glasbena pedagogika	9	8	1	9	-
Angleški in nemški jezik	28	25	3	27	1
Matem. in proizvodno tehn. vzgoja	6	5	1	6	-
Slovenski jezik in zgodovina	3	2	1	3	-
Zgodovina in angleški jezik	13	13	-	13	-
Zgodovina in nemški jezik	4	4	-	4	-
Geografija in slovenski jezik	3	3	-	3	-
Geografija in angleški jezik	3	3	-	3	-
Geografija in nemški jezik	3	3	-	3	-
Biologija in angleški jezik	1	1	-	1	-
Kemija in matematika	3	3	-	2	1
Biologija in matematika	1	1	-	1	-
Biologija in proizvodno-tehn. vzgoja	1	1	-	1	-
Madžarski jezik in kemija	1	1	-	1	-
Drugi programi	10	2	8	10	-
Računalništvo z matematiko	5	5	-	5	-
Slovenski jezik in teologija	1	1	-	1	-
Slovenski jezik in sociologija	7	7	-	7	-
Angleški jezik in sociologija	6	5	1	6	-
Nemški jezik	8	7	1	8	-
Kemija in sociologija	1	1	-	1	-
Slovenski jezik književnostjo	11	11	-	-	11
Ekonomsko-poslovna fakulteta Maribor	699	487	212	307	392
VŠ programi	228	163	65	55	173
EOT (ekonomski odnosi s tujino)	4	1	3	3	1
Denarništvo in finance	2	1	1	1	1
Komercialna dejavnost	13	10	3	5	8
Turizem	14	10	4	6	8
Poslovna logistika	3	3	-	-	3
Poslovna organizacija	6	2	4	-	6
Bančništvo-finance	63	53	10	12	51
Komerciala (marketing)	88	57	31	22	66

3.2 Diplomanti po visokošolskih zavodih, študijskih programih, spolu in načinu študija, Slovenija, 1999 (nadaljevanje)

Visokošolski zavod Študijski program	Diplomanti				
	Skupaj	po spolu		po načinu študija	
		ženske	moški	redni	izredni
Mednarodna menjava	32	26	6	6	26
Poslovna informatika	3	-	3	-	3
UN programi	403	271	132	252	151
Analiza in planiranje	1	1	-	-	1
Ekonomski odnosi s tujino	9	6	3	2	7
Denarništvo in finance	87	54	33	2	85
Marketing	85	52	33	43	42
Ekonomska informatika	3	2	1	1	2
Organiz. in vodenje	5	3	2	-	5
Bančništvo in finance	87	65	22	82	5
Splošna ekonomija	21	15	6	21	-
Mednarodna menjava	66	44	22	64	2
Podjetništvo	21	14	7	19	2
Menedžment malih podjetij	18	15	3	18	-
VSS program poslovna ekonomija	68	53	15	-	68
Finance in bančništvo	23	17	6	-	23
Marketing	31	27	4	-	31
Podjetništvo	5	3	2	-	5
Računovodstvo	3	3	-	-	3
Zunanja trgovina	6	3	3	-	6
Fakulteta za organizacijske vede Kranj	471	204	267	195	276
VŠ programi	196	90	106	87	109
Organizacija dela	125	66	59	53	72
Organizacijska informatika	71	24	47	34	37
VSS program organizacija in menedžment	101	44	57	4	97
Org. in mened. delovnih procesov	21	3	18	-	21
Org. in mened. kadr. Izobraževal. procesov	63	38	25	3	60
Informatika v org. in menedžment	17	3	14	1	16
UN programi	174	70	104	104	70
Organizacija dela	89	44	45	50	39
Organizacijska informatika	85	26	59	54	31
Pedagoška fakulteta Ljubljana	591	560	31	400	191
VŠ programi	135	134	1	44	91
Vzgoja predšolskih otrok	135	134	1	44	91
VSS programi	61	60	1	39	22
Predšolska vzgoja	61	60	1	39	22
UN programi	395	366	29	317	78
Razredni pouk	176	173	3	163	13
Defektologija	47	47	-	39	8
Likovna pedagogika	18	15	3	9	9
Fizika in tehnika	2	1	1	2	-
Biologija in gospodinjstvo	19	18	1	17	2
Kemija in fizika	9	7	2	9	-
Kemija in biologija	16	15	1	11	5
Matematika in fizika	26	18	8	20	6
Matematika in tehnika	16	14	2	16	-
Socialna pedagogika	52	44	8	27	25
Zdravstvena vzgoja	14	14	-	4	10
Teološka fakulteta Ljubljana	41	14	27	40	1
UN program teologija	41	14	27	40	1
Pravna fakulteta Maribor	163	120	43	122	41
UN program pravo	163	120	43	122	41
Tehniških ved	2244	491	1753	1436	808
Fakulteta za strojništvo	417	13	404	213	204
VŠ program strojništvo	93	4	89	92	1
Energet. in procesno strojništvo	31	3	28	31	-
Konstrukterstvo in gradnja strojev	15	-	15	14	1

3.2 Diplomanti po visokošolskih zavodih, študijskih programih, spolu in načinu študija, Slovenija, 1999 (nadaljevanje)

Visokošolski zavod Študijski program	Diplomanti				
	Skupaj	po spolu		po načinu študija	
		ženske	moški	redni	izredni
Proizvodno strojništvo	24	-	24	24	-
Letalstvo	23	1	22	23	-
VSS program strojništvo	206	3	203	4	202
Energ. in procesno strojništvo	58	1	57	1	57
Konstrukterstvo in vzdržev. strojev	34	-	34	1	33
Proizvodno strojništvo	110	2	108	2	108
Letalstvo	4	-	4	-	4
UN program strojništvo	118	6	112	117	1
Energ. in procesno strojništvo	46	5	41	45	1
Konstrukterstvo in gradnja strojev	23	-	23	23	-
Proizvodno strojništvo	49	1	48	49	-
Fakulteta za elektrotehniko	209	6	203	199	10
Elektrotehnika	209	6	203	199	10
VŠ program elektrotehnika	71	-	71	70	1
Avtomatika	13	-	13	13	-
Elektronika	14	-	14	13	1
Močnostna elektrotehnika	23	-	23	23	-
Telekomunikacije	21	-	21	21	-
VSS program elektrotehnika	10	1	9	1	9
Elektronika	8	1	7	1	7
Energ. tehn. in avt. Strojev	2	-	2	-	2
UN program elektrotehnika	128	5	123	128	-
Elektroenergetika	2	-	2	2	-
Elektronika	24	1	23	24	-
Avtomatika	59	3	56	59	-
Telekomunikacije	20	-	20	20	-
Močnostna elektrotehnika	23	1	22	23	-
Fakulteta za arhitekturo	99	50	49	98	1
UN program arhitektura	99	50	49	98	1
Fakulteta za gradbeništvo in geodezijo	92	29	63	89	3
Oddelek za gradbeništvo	61	18	43	61	-
VŠ program gradbeništvo	32	7	25	32	-
UN program gradbeništvo	29	11	18	29	-
Hidrotehnična smer	5	4	1	5	-
Konstruktorska smer	11	6	5	11	-
Prometna smer	13	1	12	13	-
Oddelek za geodezijo	31	11	20	28	3
VŠ program geodezija	17	7	10	16	1
UN program geodezija	14	4	10	12	2
Fakulteta za kemijo in kem. tehnologijo Ljubljana	181	81	100	143	38
VŠ program kemijska tehnologija	20	11	9	18	2
Kemijska tehnologija	12	6	6	10	2
Usnjarsko-predelovalna tehnol.	8	5	3	8	-
VŠ program varstvo pri delu	43	9	34	35	8
VSS program varstvo pri delu	31	7	24	4	27
UN program kemija	39	25	14	38	1
Kemijsko izobraževanje	1	1	-	1	-
Kemija	38	24	14	37	1
UN program kemijska tehnologija	48	29	19	48	-
Kemijska tehnologija	29	21	8	29	-
Kemijsko inženirstvo	19	8	11	19	-
Fakulteta za matematiko in fiziko	60	21	39	59	1
VŠ program matematika	7	3	4	6	1
Uporabna matematika	7	3	4	6	1
VSS program praktična matematika	1	-	1	1	-

3.2 Diplomanti po visokošolskih zavodih, študijskih programih, spolu in načinu študija, Slovenija, 1999 (nadaljevanje)

Visokošolski zavod Študijski program	Diplomanti				
	Skupaj	po spolu		po načinu študija	
		ženske	moški	redni	izredni
UN. program matematika	27	12	15	27	-
Uporabna matematika	13	6	7	13	-
Pedagoška matematika	4	1	3	4	-
Teoretična matematika	10	5	5	10	-
VŠ program fizika	2	-	2	2	-
UN program fizika	23	6	17	23	-
Tehniška smer	7	1	6	7	-
Naravoslovna smer	11	3	8	11	-
Matematično-fizikalna smer	3	-	3	3	-
Astronomsko-geofizikalna smer	2	2	-	2	-
Naravoslovnotehniška fakulteta	86	58	28	83	3
Oddelek za tekstilstvo	56	49	7	54	2
VŠ programi	24	19	5	24	-
Mehanska tekstilna tehnologija	16	13	3	16	-
Kemijska tekst. Tehnologija	8	6	2	8	-
UN program tekstilstvo	32	30	2	30	2
Tekstilna tehnologija	16	14	2	15	1
Oblikovanje tekstilij	16	16	-	15	1
Oddelek za materiale in metalurgijo	14	2	12	13	1
VŠ program metalurgija	8	1	7	7	1
UN program metalurgija in materiali	6	1	5	6	-
Oddelek za geotehnologijo in rudarstvo	4	1	3	4	-
UN program geoteh. in rudarstvo	4	1	3	4	-
Oddelek za geologijo	12	6	6	12	-
UN program geologija	12	6	6	12	-
Fakulteta za elektrotehniko, računalništvo in informatiko Maribor	232	6	226	135	97
Program elektrotehnika	198	4	194	104	94
VŠ program elektrotehnika	61	-	61	40	21
Elektronika	27	-	27	13	14
Avtomatika	17	-	17	13	4
Močnostna elektrotehnika	17	-	17	14	3
VSS program elektrotehnika	75	2	73	2	73
Elektronika	25	-	25	-	25
Avtomatika	12	-	12	1	11
Močnostna elektrotehnika	38	2	36	1	37
UN program elektrotehnika	62	2	60	62	-
Močnostna elektrotehnika	14	-	14	14	-
Avtomatika	18	-	18	18	-
Elektronika	20	1	19	20	-
Gospod. inženirstvo, elektrotehniška smer	10	1	9	10	-
Program računalništvo in informatika	34	2	32	31	3
VŠ program računalništvo in informatika	7	-	7	7	-
Rač., progr. oprema in informatika	7	-	7	7	-
VSS program računalništvo in informatika	3	1	2	-	3
Programska oprema	1	-	1	-	1
Informatika	2	1	1	-	2
UN program računalništvo in informatika	24	1	23	24	-
Programska oprema	12	1	11	12	-
Informatika	12	-	12	12	-
Fakulteta za gradbeništvo Maribor	104	25	79	37	67
Program gradbeništvo	90	23	67	30	60
VŠ program gradbeništvo	19	3	16	15	4
Operativna smer	19	3	16	15	4
VSS program gradbeništvo	55	13	42	-	55

3.2 Diplomanti po visokošolskih zavodih, študijskih programih, spolu in načinu študija, Slovenija, 1999 (nadaljevanje)

Visokošolski zavod Študijski program	Diplomanti				
	Skupaj	po spolu		po načinu študija	
		ženske	moški	redni	izredni
Operativno-konstruktivna smer	34	6	28	-	34
Prometno-hidrotehniška smer	21	7	14	-	21
UN program gradbeništvo	16	7	9	15	1
Konstruktivna smer	3	2	1	2	1
Komunalna smer	7	1	6	7	-
Gosp. inženirstvo, gradbeniška s.	6	4	2	6	-
Program promet	14	2	12	7	7
UN program promet	7	1	6	7	-
Cestni promet	7	1	6	7	-
VSS program promet	7	1	6	-	7
Železniški promet	5	-	5	-	5
Zračni, žičniški, cevovodni	2	1	1	-	2
Fakulteta za kemijo in kemijsko tehnologijo Mb.	53	28	25	17	36
Program kemijska tehnologija	53	28	25	17	36
VŠ program kemijska tehnologija	13	6	7	3	10
VSS program kemijska tehnologija	25	11	14	-	25
UN program kemijska tehnologija	15	11	4	14	1
Fakulteta za strojništvo Maribor	304	74	230	187	117
Program strojništvo	234	5	229	129	105
VŠ program strojništvo	76	3	73	51	25
Energ. in procesno strojništvo	13	-	13	10	3
Proizvodno strojništvo	47	2	45	27	20
Konstr. gradnja strojev	16	1	15	14	2
VSS program strojništvo	77	2	75	-	77
Energetika in procesno strojništvo	15	-	15	-	15
Konstr. in gradnja strojev	6	-	6	-	6
Proizvodno strojništvo	56	2	54	-	56
UN program strojništvo	81	-	81	78	3
Energ. in proc. strojništvo	14	-	14	14	-
Proizvodno strojništvo	25	-	25	24	1
Konstr. in grad. stojev	28	-	28	26	2
Gosp. inženirstvo, strojniška smer	14	-	14	14	-
Program tekstilstvo	70	69	1	58	12
VŠ program tekstilna tehnologija	46	45	1	44	2
Tekstilna tehnologija	2	2	-	2	-
Tekstilno-konfekcijska tehnologija	44	43	1	42	2
VSS program tekstilstvo	9	9	-	-	9
Konfekcijska tehnologija	9	9	-	-	9
UN program tekstilstvo	15	15	-	14	1
Tekstilna tehnologija	15	15	-	14	1
Fakulteta za računalništvo in informatiko	67	8	59	67	-
VŠ program računal. in informatiko	13	2	11	13	-
Prog. oprema in informatiko	13	2	11	13	-
UN program računal. in informatika	54	6	48	54	-
Logika in sistemi	8	-	8	8	-
Programska oprema	27	2	25	27	-
Informatika	19	4	15	19	-
Fakulteta za pomorstvo in promet	340	92	248	109	231
VŠ program promet	160	50	110	44	116
Tehnologija prometa I	139	50	89	31	108
Pomorstvo II	21	-	21	13	8
Navtika	14	-	14	10	4
Ladijsko strojništvo	7	-	7	3	4
VSS programi	77	11	66	11	66
Tehno. prometa	55	11	44	4	51
Pomorstvo	10	-	10	4	6

3.2 Diplomanti po visokošolskih zavodih, študijskih programih, spolu in načinu študija, Slovenija, 1999 (nadaljevanje)

Visokošolski zavod Študijski program	Diplomanti				
	Skupaj	po spolu		po načinu študija	
		ženske	moški	redni	izredni
Navtika	4	-	4	1	3
Ladijsko strojništvo	6	-	6	3	3
Prometno energ. tehnika	12	-	12	3	9
Visokošolski prog. (stari)	50	9	41	15	35
Promet in pomorstvo III	50	9	41	15	35
UN program tehnologija prometa	53	22	31	39	14
Kmetijskih ved	432	215	217	388	44
Biotehniška fakulteta	331	163	168	295	36
Oddelek za agronomijo	56	37	19	54	2
VŠ program kmetijstvo-agronomija	13	11	2	13	-
VSS program kmetijstvo-agronomija	5	1	4	5	-
UN program kmetijstvo-agronomija	38	25	13	36	2
Oddelek za živilstvo	35	22	13	35	-
UN program živilska tehnologija	35	22	13	35	-
Oddelek za gozdarstvo	62	3	59	30	32
VŠ program gozdarstvo	48	1	47	16	32
UN program gozdarstvo	14	2	12	14	-
Oddelek za biologijo	64	54	10	64	-
Pedagoška smer	7	7	-	7	-
Raziskoval. tehn. smer	57	47	10	57	-
Oddelek za lesarstvo	57	8	49	56	1
VŠ program lesarstvo	34	6	28	33	1
UN program lesarstvo	23	2	21	23	-
Oddelek za zootehniko	25	12	13	24	1
VŠ program kmetijstvo-zootehnika	9	3	6	9	-
UN program kometijstvo-zootehnika	16	9	7	15	1
Mikrobiologija, interdisciplinarni študij	26	22	4	26	-
Oddelek za krajinsko arhitekturo	6	5	1	6	-
Veterinarska fakulteta	39	21	18	38	1
UN. program veterinarstvo	39	21	18	38	1
Fakulteta za kmetijstvo Maribor.	62	31	31	55	7
VŠ program kmetijstvo	28	11	17	28	-
Agronomija	12	5	7	12	-
Sadj.-vinogradništvo	7	3	4	7	-
Poljedelstvo	5	2	3	5	-
Zootehnika	11	5	6	11	-
Kmetijska tehnika	5	1	4	5	-
VSS programi	1	-	1	1	-
Zootehnika	1	-	1	1	-
Visokošolski program kmet. (stari)	33	20	13	26	7
Agronomija	33	20	13	26	7
Sadjarstvo-vinogradništvo	26	16	10	19	7
Poljedelstvo-vrtnarstvo	7	4	3	7	-
Medicinskih ved	257	201	56	257	-
Medicinska fakulteta	152	104	48	152	-
Splošna medicina	133	89	44	133	-
Stomatologija	19	15	4	19	-
Fakulteta za farmacijo	105	97	8	105	-
VŠ program farmacija	10	9	1	10	-

3.2 Diplomanti po visokošolskih zavodih, študijskih programih, spolu in načinu študija, Slovenija, 1999 (nadaljevanje)

Visokošolski zavod Študijski program	Diplomanti				
	Skupaj	po spolu		po načinu študija	
		ženske	moški	redni	izredni
VSS program laborat. biomedicina	8	8	-	8	-
UN program farmacija	87	80	7	87	-
Umetniške akademije	113	67	46	113	-
Družbenih ved	113	67	46	113	-
Akademija za glasbo	61	37	24	61	-
Kompozicija in glasbena teorija	1	-	1	1	-
Petje	5	3	2	5	-
UN program petje	5	3	2	5	-
Inštrumenti s tipkami	11	8	3	11	-
UN program instrumenti s tipkami	11	8	3	11	-
Godala in dr. inst. s strunami	16	15	1	16	-
UN program godala in dr. instrumenti s strunami	16	15	1	16	-
Pihala, trobila, tolkala	21	7	14	21	-
UN program pihala, trobila, tolkala	21	7	14	21	-
Glasbena pedagogika	7	4	3	7	-
Akademija za likovno umetnost	41	24	17	41	-
UN program slikarstvo	13	6	7	13	-
UN program kiparstvo	3	1	2	3	-
UN program oblikovanje	25	17	8	25	-
AGRFT	11	6	5	11	-
Dram. igra in umetniška beseda	5	3	2	5	-
Režija	3	-	3	3	-
Gledališko-radijska smer	2	-	2	2	-
Filmsko-televizijska smer	1	-	1	1	-
Dramaturgija	3	3	-	3	-

3.3 Diplomanti po univerzah, članicah univerze in samostojnih visokošolskih zavodih ter stopnji, načinu študija in spolu, Slovenija, 1999

Univerza Samostojni visokošolski zavod	Stopnja študija	Skupaj		Redni		Izredni	
		skupaj	ženske	skupaj	ženske	skupaj	ženske
Skupaj	Skupaj	9345	5499	5906	3627	3439	1872
	Višja	2355	1268	1058	483	1297	785
	Visoka	6990	4231	4848	3144	2142	1087
	Visokošolski strokovni programi	2122	1162	607	477	1515	685
	Visokošolski (univerz.) programi	4868	3069	4241	2667	627	402
Univerza v Ljubljani	Skupaj	6550	3945	4422	2729	2128	1216
	Višja	1544	818	639	249	905	569
	Visoka	5006	3127	3783	2480	1223	647
	Visokošolski strokovni programi	1477	881	557	442	920	439
	Visokošolski (univerz.) programi	3529	2246	3226	2038	303	208
Visoke šole	Skupaj	1041	736	479	398	562	338
	Višja	288	182	76	59	212	123
	Visoka	753	554	403	339	350	215
	Visokošolski strokovni programi	738	541	392	329	346	212
	Visokošolski (univerz.) programi	15	13	11	10	4	3
Visoka šola za socialno delo	Skupaj	139	135	98	95	41	40
	Visoka	139	135	98	95	41	40
	Visokošolski strokovni programi	139	135	98	95	41	40
Visoka upravna šola	Skupaj	494	338	121	94	373	244
	Višja	206	131	23	14	183	117
	Visoka	288	207	98	80	190	127
	Visokošolski strokovni programi	288	207	98	80	190	127
Visoka policijsko varnostna šola	Skupaj	97	1	20	-	77	1
	Višja	23	-	1	-	22	-
	Visoka	74	1	19	-	55	1
	Visokošolski strokovni programi	74	1	19	-	55	1
Visoka šola za zdravstvo	Skupaj	311	262	240	209	71	53
	Višja	59	51	52	45	7	6
	Visoka	252	211	188	164	64	47
	Visokošolski strokovni programi	237	198	177	154	60	44
	Visokošolski (univerz.) programi	15	13	11	10	4	3
Fakultete	Skupaj	5396	3142	3830	2264	1566	878
	Višja	1256	636	563	190	693	446
	Visoka	4140	2506	3267	2074	873	432
	Visokošolski strokovni programi	739	340	165	113	574	227
	Visokošolski (univerz.) programi	3401	2166	3102	1961	299	205
Filozofska fakulteta	Skupaj	534	455	473	398	61	57
	Visoka	534	455	473	398	61	57
	Visokoš. (univerz.) pr.	534	455	473	398	61	57
Ekonomska fakulteta	Skupaj	1426	951	699	419	727	532
	Višja	517	359	79	44	438	315
	Visoka	909	592	620	375	289	217
	Visokošolski strokovni programi	340	249	92	62	248	187
	Visokošolski (univerz.) programi	569	343	528	313	41	30
Pravna fakulteta	Skupaj	236	152	215	138	21	14
	Visoka	236	152	215	138	21	14
	Visokošolski (univerz.) programi	236	152	215	138	21	14

3.3 Diplomanti po univerzah, članicah univerze in samostojnih visokošolskih zavodih ter stopnji, načinu študija in spolu, Slovenija, 1999 (nadaljevanje)

Univerza Samostojni visokošolski zavod	Stopnja študija	Skupaj		Redni		Izredni	
		skupaj	ženske	skupaj	ženske	skupaj	ženske
Fakulteta za družbene vede	Skupaj	308	233	280	220	28	13
	Visoka	308	233	280	220	28	13
	Visokošolski (univerz.) programi	308	233	280	220	28	13
Fakulteta za šport	Skupaj	82	34	73	31	9	3
	Visoka	82	34	73	31	9	3
	Visokošolski (univerz.) programi	82	34	73	31	9	3
Pedagoška fakulteta Ljubljana	Skupaj	591	560	400	379	191	181
	Višja	135	134	44	44	91	90
	Visoka	456	426	356	335	100	91
	Visokošolski strokovni programi	61	60	39	38	22	22
	Visokošolski (univerz.) programi	395	366	317	297	78	69
Teološka fakulteta	Skupaj	41	14	40	13	1	1
	Visoka	41	14	40	13	1	1
	Visokošolski (univerz.) programi	41	14	40	13	1	1
Fakulteta za strojništvo	Skupaj	417	13	213	10	204	3
	Višja	93	4	92	4	1	-
	Visoka	324	9	121	6	203	3
	Visokošolski strokovni programi	206	3	4	-	202	3
	Visokošolski (univerz.) programi	118	6	117	6	1	-
Fakulteta za elektrotehniko	Skupaj	209	6	199	5	10	1
	Višja	71	-	70	-	1	-
	Visoka	138	6	129	5	9	1
	Visokošolski strokovni programi	10	1	1	-	9	1
	Visokošolski (univerz.) programi	128	5	128	5	-	-
Fakulteta za arhitekturo	Skupaj	99	50	98	50	1	-
	Visoka	99	50	98	50	1	-
	Visokošolski (univerz.) programi	99	50	98	50	1	-
Fakulteta za gradbeništvo in geodezijo	Skupaj	92	29	89	27	3	2
	Višja	49	14	48	13	1	1
	Visoka	43	15	41	14	2	1
	Visokošolski (univerz.) programi	43	15	41	14	2	1
Fakulteta za kemijo in kem. tehnologijo	Skupaj	181	81	143	73	38	8
	Višja	63	20	53	18	10	2
	Visoka	118	61	90	55	28	6
	Visokošolski strokovni programi	31	7	4	2	27	5
	Visokošolski (univerz.) programi	87	54	86	53	1	1
Fakulteta za matematiko in fiziko	Skupaj	60	21	59	21	1	-
	Višja	9	3	8	3	1	-
	Visoka	51	18	51	18	-	-
	Visokošolski strokovni programi	1	-	1	-	-	-
	Visokošolski (univerz.) programi	50	18	50	18	-	-
Naravoslovnotehniška fakulteta	Skupaj	86	58	83	56	3	2
	Višja	32	20	31	20	1	-
	Visoka	54	38	52	36	2	2
	Visokošolski (univerz.) programi	54	38	52	36	2	2

3.3 Diplomanti po univerzah, članicah univerze in samostojnih visokošolskih zavodih ter stopnji, načinu študija in spolu, Slovenija, 1999 (nadaljevanje)

Univerza Samostojni visokošolski zavod	Stopnja študija	Skupaj		Redni		Izredni	
		skupaj	ženske	skupaj	ženske	skupaj	ženske
Oddelek za tekstilstvo	Skupaj	56	49	54	47	2	2
	Višja	24	19	24	19	-	-
	Visoka	32	30	30	28	2	2
	Visokošolski (univerz.) programi	32	30	30	28	2	2
Oddelek za materiale in metalurgijo	Skupaj	14	2	13	2	1	-
	Višja	8	1	7	1	1	-
	Visoka	6	1	6	1	-	-
	Visokošolski (univerz.) programi	6	1	6	1	-	-
Oddelek za geotehnologijo in rudarstvo	Skupaj	4	1	4	1	-	-
	Visoka	4	1	4	1	-	-
	Visokošolski (univerz.) programi	4	1	4	1	-	-
Oddelek za geologijo	Skupaj	12	6	12	6	-	-
	Visoka	12	6	12	6	-	-
	Visokošolski (univerz.) programi	12	6	12	6	-	-
Fakulteta za računalništvo in informatiko	Skupaj	67	8	67	8	-	-
	Višja	13	2	13	2	-	-
	Visoka	54	6	54	6	-	-
	Visokošolski (univerz.) programi	54	6	54	6	-	-
Fakulteta za pomorstvo in promet	Skupaj	340	92	109	35	231	57
	Višja	160	50	44	13	116	37
	Visoka	180	42	65	22	115	20
	Visokošolski strokovni programi	77	11	11	2	66	9
	Visokošolski (univerz.) programi	103	31	54	20	49	11
Biotehniška fakulteta	Skupaj	331	163	295	160	36	3
	Višja	104	21	71	20	33	1
	Visoka	227	142	224	140	3	2
	Visokošolski strokovni programi	5	1	5	1	-	-
	Visokošolski (univerz.) programi	222	141	219	139	3	2
Oddelek za agronomijo	Skupaj	56	37	54	35	2	2
	Višja	13	11	13	11	-	-
	Visoka	43	26	41	24	2	2
	Visokošolski strokovni programi	5	1	5	1	-	-
	Visokošolski (univerz.) programi	38	25	36	23	2	2
Oddelek za živilstvo	Skupaj	35	22	35	22	-	-
	Visoka	35	22	35	22	-	-
	Visokošolski (univerz.) programi	35	22	35	22	-	-
Oddelek za gozdarstvo	Skupaj	62	3	30	2	32	1
	Višja	48	1	16	-	32	1
	Visoka	14	2	14	2	-	-
	Visokošolski (univerz.) programi	14	2	14	2	-	-
Oddelek za biologijo	Skupaj	64	54	64	54	-	-
	Visoka	64	54	64	54	-	-
	Visokošolski (univerz.) programi	64	54	64	54	-	-

3.3 Diplomanti po univerzah, članicah univerze in samostojnih visokošolskih zavodih ter stopnji, načinu študija in spolu, Slovenija, 1999 (nadaljevanje)

Univerza Samostojni visokošolski zavod	Stopnja študija	Skupaj		Redni		Izredni	
		skupaj	ženske	skupaj	ženske	skupaj	ženske
Oddelek za lesarstvo	Skupaj	57	8	56	8	1	-
	Višja	34	6	33	6	1	-
	Visoka	23	2	23	2	-	-
	Visokošolski (univerz.) programi	23	2	23	2	-	-
Oddelek za zootehniko	Skupaj	25	12	24	12	1	-
	Višja	9	3	9	3	-	-
	Visoka	16	9	15	9	1	-
	Visokošolski (univerz.) programi	16	9	15	9	1	-
Mikrobiologija	Skupaj	26	22	26	22	-	-
	Visoka	26	22	26	22	-	-
	Visokošolski (univerz.) programi	26	22	26	22	-	-
Oddelek za krajinsko arhitekturo	Skupaj	6	5	6	5	-	-
	Visoka	6	5	6	5	-	-
	Visokošolski (univerz.) programi	6	5	6	5	-	-
Veterinarska fakulteta	Skupaj	39	21	38	20	1	1
	Visoka	39	21	38	20	1	1
	Visokošolski (univerz.) programi	39	21	38	20	1	1
Medicinska fakulteta	Skupaj	152	104	152	104	-	-
	Visoka	152	104	152	104	-	-
	Visokošolski (univerz.) programi	152	104	152	104	-	-
Fakulteta za farmacijo	Skupaj	105	97	105	97	-	-
	Višja	10	9	10	9	-	-
	Visoka	95	88	95	88	-	-
	Visokošolski strokovni programi	8	8	8	8	-	-
	Visokošolski (univerz.) programi	87	80	87	80	-	-
Umetniške akademije	Skupaj	113	67	113	67	-	-
	Visoka	113	67	113	67	-	-
	Visokošolski (univerz.) programi	113	67	113	67	-	-
Akademija za glasbo	Skupaj	61	37	61	37	-	-
	Visoka	61	37	61	37	-	-
	Visokošolski (univerz.) programi	61	37	61	37	-	-
Akademija za likovno umetnost	Skupaj	41	24	41	24	-	-
	Visoka	41	24	41	24	-	-
	Visokošolski (univerz.) programi	41	24	41	24	-	-
AGRFT	Skupaj	11	6	11	6	-	-
	Visoka	11	6	11	6	-	-
	Visokošolski (univerz.) programi	11	6	11	6	-	-
Univerza v Mariboru	Skupaj	2643	1478	1456	880	1187	598
	Višja	811	450	419	234	392	216
	Visoka	1832	1028	1037	646	795	382
	Visokošolski strokovni programi	493	205	22	17	471	188
	Visokošolski (univerz.) programi	1339	823	1015	629	324	194

3.3 Diplomanti po univerzah, članicah univerze in samostojnih visokošolskih zavodih ter stopnji, načinu študija in spolu, Slovenija, 1999 (nadaljevanje)

Univerza Samostojni visokošolski zavod	Stopnja študija	Skupaj		Redni		Izredni	
		skupaj	ženske	skupaj	ženske	skupaj	ženske
Visoke šole	Skupaj	70	67	56	54	14	13
	Višja	43	43	43	43	-	-
	Visoka	27	24	13	11	14	13
	Visokošolski strokovni programi	27	24	13	11	14	13
Visoka zdravstvena šola	Skupaj	70	67	56	54	14	13
	Višja	43	43	43	43	-	-
	Visoka	27	24	13	11	14	13
	Visokošolski strokovni programi	27	24	13	11	14	13
Fakultete	Skupaj	2573	1411	1400	826	1173	585
	Višja	768	407	376	191	392	216
	Visoka	1805	1004	1024	635	781	369
	Visokošolski strokovni programi	466	181	9	6	457	175
	Visokošolski (univerz.) programi	1339	823	1015	629	324	194
Pedagoška fakulteta Maribor	Skupaj	485	436	345	306	140	130
	Višja	94	86	46	46	48	40
	Visoka	391	350	299	260	92	90
	Visokošolski strokovni programi	45	45	2	2	43	43
	Visokošolski (univerz.) programi	346	305	297	258	49	47
Ekonomsko-poslovna fakulteta	Skupaj	699	487	307	218	392	269
	Višja	228	163	55	34	173	129
	Visoka	471	324	252	184	219	140
	Visokošolski strokovni programi	68	53	-	-	68	53
	Visokošolski (univerz.) programi	403	271	252	184	151	87
Fakulteta za organizacijske vede Kranj	Skupaj	471	204	195	97	276	107
	Višja	196	90	87	50	109	40
	Visoka	275	114	108	47	167	67
	Visokošolski strokovni programi	101	44	4	4	97	40
	Visokošolski (univerz.) programi	174	70	104	43	70	27
Pravna fakulteta Maribor	Skupaj	163	120	122	95	41	25
	Visoka	163	120	122	95	41	25
	Visokošolski (univerz.) programi	163	120	122	95	41	25
Fakulteta za elektrotehniko, rač. in inf.	Skupaj	232	6	135	3	97	3
	Višja	68	-	47	-	21	-
	Visoka	164	6	88	3	76	3
	Visokošolski strokovni programi	78	3	2	-	76	3
	Visokošolski (univerz.) programi	86	3	86	3	-	-
Fakulteta za gradbeništvo	Skupaj	104	25	37	9	67	16
	Višja	19	3	15	2	4	1
	Visoka	85	22	22	7	63	15
	Visokošolski strokovni programi	62	14	-	-	62	14
	Visokošolski (univerz.) programi	23	8	22	7	1	1
Fakulteta za kemijo in kem. tehnologijo	Skupaj	53	28	17	13	36	15
	Višja	13	6	3	3	10	3
	Visoka	40	22	14	10	26	12
	Visokošolski strokovni programi	25	11	-	-	25	11
	Visokošolski (univerz.) programi	15	11	14	10	1	1

3.3 Diplomanti po univerzah, članicah univerze in samostojnih visokošolskih zavodih ter stopnji, načinu študija in spolu, Slovenija, 1999 (nadaljevanje)

Univerza Samostojni visokošolski zavod	Stopnja študija	Skupaj		Redni		Izredni	
		skupaj	ženske	skupaj	ženske	skupaj	ženske
Fakulteta za strojništvo	Skupaj	304	74	187	59	117	15
	Višja	122	48	95	45	27	3
	Visoka	182	26	92	14	90	12
	Visokošolski strokovni programi	86	11	-	-	86	11
	Visokošolski (univerz.) programi	96	15	92	14	4	1
Fakulteta za kmetijstvo	Skupaj	62	31	55	26	7	5
	Višja	28	11	28	11	-	-
	Visoka	34	20	27	15	7	5
	Visokošolski strokovni programi	1	-	1	-	-	-
	Visokošolski (univerz.) programi	33	20	26	15	7	5
Samostojni visokošolski zavodi	Skupaj	152	76	28	18	124	58
	Visoka	152	76	28	18	124	58
	Visokošolski strokovni programi	152	76	28	18	124	58
Visoka šola za hotelirstvo in turizem	Skupaj	29	22	24	18	5	4
	Visoka	29	22	24	18	5	4
	Visokošolski strokovni programi	29	22	24	18	5	4
Visoka šola za management	Skupaj	44	20	2	-	42	20
	Visoka	44	20	2	-	42	20
	Visokošolski strokovni programi	44	20	2	-	42	20
Visoka šola za podjetništvo	Skupaj	7	3	-	-	7	3
	Visoka	7	3	-	-	7	3
	Visokošolski strokovni programi	7	3	-	-	7	3
Visoka šola za upravljanje in poslovanje	Skupaj	72	31	2	-	70	31
	Visoka	72	31	2	-	70	31
	Visokošolski strokovni programi	72	31	2	-	70	31

3.4 Diplomanti po letih starosti, načinu študija in vrstah študijskih programov, Slovenija, 1999

Starost (leta)	Skupaj				Redni				Izredni			
	skupaj	višje- šolski programi	visoko- šolski programi	univerzi- tetni programi	skupaj	višje- šolski programi	visoko- šolski programi	univerzi- tetni programi	skupaj	višje- šolski programi	visoko- šolski programi	univerzi- tetni programi
Skupaj	9345	2355	2122	4868	5906	1058	607	4241	3439	1297	1515	627
do 20	1	1	-	-	-	-	-	-	1	1	-	-
21	2	-	2	-	1	-	1	-	1	-	1	-
22	88	25	53	10	82	22	50	10	6	3	3	-
23	682	202	220	260	622	166	200	256	60	36	20	4
24	1438	329	184	925	1295	231	156	908	143	98	28	17
25	1399	299	117	983	1235	198	75	962	164	101	42	21
26	1139	225	103	811	959	137	35	785	182	88	68	26
27	831	203	114	514	616	110	20	486	215	93	94	28
28	580	131	101	348	394	55	22	317	186	76	79	31
29	401	122	78	201	225	38	10	177	176	84	68	24
30-34	1158	399	340	419	375	79	19	277	783	320	321	142
35-39	765	253	315	197	64	14	12	38	701	239	303	159
40 +	861	166	495	200	40	8	7	25	821	158	488	175

3.5 Diplomanti po univerzah in samostojnih visokošolskih zavodih ter letih študija od vpisa do diplomiranja, Slovenija, 1999

Univerza Samostojni visokošolski zavodi	Vrsta študijskega programa	Leta trajanja študija									
		skupaj	2	3	4	5	6	7	8	9	10+
Skupaj	Skupaj	9345	397	500	1107	2097	1623	1252	821	387	1161
	Višješolski	2355	5	4	384	715	381	274	170	75	347
	Visokošolski strokovni	2122	369	363	524	228	112	77	76	47	326
	Univerzitetni	4868	23	133	199	1154	1130	901	575	265	488
Univerza v Ljubljani	Skupaj	6550	130	242	672	1522	1198	975	640	299	872
	Višješolski	1544	5	3	151	526	274	206	118	46	215
	Visokošolski strokovni	1477	113	155	423	223	104	73	71	40	275
	Univerzitetni	3529	12	84	98	773	820	696	451	213	382
Univerza v Mariboru	Skupaj	2643	222	246	343	575	425	276	180	88	288
	Višješolski	811	-	1	233	189	107	68	52	29	132
	Visokošolski strokovni	493	211	196	9	5	8	3	4	7	50
	Univerzitetni	1339	11	49	101	381	310	205	124	52	106
Samostojni visokošolski zavodi	Skupaj	2573	208	243	310	558	422	276	180	88	288
	Višješolski	768	-	1	206	176	104	68	52	29	132
	Visokošolski strokovni	466	197	193	3	1	8	3	4	7	59
	Univerzitetni	1339	11	49	101	381	310	205	124	52	106

3.6 Diplomanti rednega študija po univerzah in samostojnih visokošolskih zavodih ter letih študija od vpisa do diplomiranja, Slovenija, 1999

Univerza Samostojni visokošolski zavodi	Vrsta študijskega programa	Leta trajanja študija									
		skupaj	2	3	4	5	6	7	8	9	10+
Skupaj	Skupaj	5906	18	61	630	1505	1305	986	641	295	465
	Višješolski	1058	2	1	230	302	188	113	85	39	98
	Visokošolski strokovni	607	10	37	288	165	56	21	12	6	12
	Univerzitetni	4241	6	23	112	1038	1061	852	544	250	355
Univerza v Ljubljani	Skupaj	4422	12	45	430	1065	973	771	507	238	381
	Višješolski	639	2	-	100	181	121	79	58	26	72
	Visokošolski strokovni	557	7	28	256	161	55	21	11	6	12
	Univerzitetni	3226	3	17	74	723	797	671	438	206	297
Univerza v Mariboru	Skupaj	1456	4	15	176	440	332	215	133	57	84
	Višješolski	419	-	1	130	121	67	34	27	13	26
	Visokošolski strokovni	22	1	8	8	4	1	-	-	-	-
	Univerzitetni	1015	3	6	38	315	264	181	106	44	58
Samostojni visokošolski zavodi	Skupaj	1400	4	12	143	423	329	215	133	57	84
	Višješolski	376	0	1	103	108	64	34	27	13	26
	Visokošolski strokovni	9	1	5	2	-	1	-	-	-	-
	Univerzitetni	1015	3	6	38	315	264	181	106	44	58

3.7 Diplomanti izrednega študija po univerzah in samostojnih visokošolskih zavodih ter letih študija od vpisa do diplomiranja, Slovenija, 1999

Univerza Samostojni visokošolski zavodi	Vrsta študijskega programa	Leta trajanja študija									
		skupaj	2	3	4	5	6	7	8	9	10+
Skupaj	Skupaj	3439	379	439	477	592	318	266	180	92	696
	Višješolski	1297	3	3	154	413	193	161	85	36	249
	Visokošolski strokovni	1515	359	326	236	63	56	56	64	41	314
	Univerzitetni	627	17	110	87	116	69	49	31	15	133
Univerza v Ljubljani	Skupaj	2128	118	197	242	457	225	204	133	61	491
	Višješolski	905	3	3	51	345	153	127	60	20	143
	Visokošolski strokovni	920	106	127	167	62	49	52	60	34	263
	Univerzitetni	303	9	67	24	50	23	25	13	7	85
Univerza v Mariboru	Skupaj	1187	218	231	167	135	93	61	47	31	204
	Višješolski	392	-	-	103	68	40	34	25	16	106
	Visokošolski strokovni	471	210	188	1	1	7	3	4	7	50
	Univerzitetni	324	8	43	63	66	46	24	18	8	48
Samostojni visokošolski zavodi	Skupaj	1173	204	231	167	135	93	61	47	31	204
	Višješolski	392	-	-	103	68	40	34	25	16	106
	Visokošolski strokovni	457	196	188	1	1	7	3	4	7	50
	Univerzitetni	324	8	43	63	66	46	24	18	8	48

3.8 Diplomanti po občini stalnega prebivališča in vrsti študijskega programa, ki so ga zaključili, Slovenija, 1999

Občina stalnega prebivališča	skupaj	Vrsta študijskega programa		
		višješolski	visokošolski	univerzitetni
Slovenija	9272	2335	2115	4822
Ajdovščina	99	27	25	47
Beltinci	15	5	2	8
Bled	59	15	14	30
Bohinj	14	2	4	8
Borovnica	17	7	2	8
Bovec	9	3	1	5
Brda	21	5	8	8
Brezovica	50	11	16	23
Brežice	89	26	28	35
Tišina	14	5	1	8
Celje	230	46	46	138
Cerklje na Gorenjskem	26	8	8	10
Cerknica	64	21	9	34
Cerkno	18	5	3	10
Črenšovci	19	5	5	9
Črna na Koroškem	14	7	3	4
Črnomelj	66	30	15	21
Destriak	5	-	1	4
Divača	12	5	1	6
Dobrepolje	3	1	-	2
Dobrova-Polhov Gradec	39	11	7	21
Dol pri Ljubljani	12	1	3	8

3.8 Diplomanti po občini stalnega prebivališča in vrsti študijskega programa, ki so ga zaključili, Slovenija, 1999 (nadaljevanje)

Občina stalnega prebivališča	skupaj	Vrsta študijskega programa		
		višješolski	visokošolski	univerzitetni
Domžale	177	45	46	86
Dornava	7	2	2	3
Dravograd	35	9	5	21
Duplek	13	5	2	6
Gorenja vas-Poljane	15	7	2	6
Gorišnica	11	1	2	8
Gornja Radgona	44	12	9	23
Gornji Grad	5	-	1	4
Gornji Petrovci	2	1	1	-
Grosuplje	88	23	24	41
Šalovci	3	-	1	2
Hrastnik	37	8	11	18
Hrpelje-Kozina	16	2	6	8
Idrija	61	9	13	39
Ig	25	3	10	12
Ilirska Bistrica	56	16	14	26
Ivančna Gorica	53	13	18	22
Izola - Isola	77	13	26	38
Jesenice	93	37	27	29
Juršinci	4	-	1	3
Kamnik	119	28	31	60
Kanal	33	9	12	12
Kidričevo	14	2	3	9
Kobarid	20	6	6	8
Kočevje	78	28	16	34
Komen	13	3	2	8
Koper - Capodistria	269	88	61	120
Kozje	9	2	1	6
Kranj	332	86	75	171
Kranjska Gora	22	7	7	8
Krško	146	47	44	55
Kungota	4	1	1	2
Kuzma	3	-	-	3
Laško	46	13	6	27
Lenart	43	8	7	28
Lendava - Lendva	27	3	3	21
Litija	86	19	25	42
Ljubljana	1754	390	346	1018
Ljubno	7	2	4	1
Ljutomer	60	15	4	41
Logatec	43	13	9	21
Loška dolina	22	7	9	6
Loški Potok	4	3	-	1
Luče	2	1	1	-
Lukovica	9	2	3	4
Majšperk	21	6	7	8
Maribor	598	121	109	368
Medvode	86	18	17	51
Mengeš	41	9	15	17
Metlika	29	4	8	17
Mežica	14	4	2	8
Miren-Kostanjevica	23	6	7	10
Mislinja	20	2	2	16
Moravče	17	5	4	8
Moravske Toplice	16	5	3	8

3.8 Diplomanti po občini stalnega prebivališča in vrsti študijskega programa, ki so ga zaključili, Slovenija, 1999 (nadaljevanje)

Občina stalnega prebivališča	skupaj	Vrsta študijskega programa		
		višješolski	visokošolski	univerzitetni
Mozirje	25	1	4	20
Murska Sobota	109	26	16	67
Muta	10	1	1	8
Naklo	35	6	11	18
Nazarje	6	-	4	2
Nova Gorica	210	57	64	89
Novo mesto	265	51	85	129
Odranci	2	1	-	1
Ormož	48	13	9	26
Oslinica	1	-	-	1
Pesnica	21	4	2	15
Piran - Pirano	96	27	27	42
Pivka	24	8	7	9
Podčetrtek	12	6	2	4
Podvelka-Ribnica	7	1	-	6
Postojna	75	19	16	40
Preddvor	23	9	6	8
Ptuj	131	23	28	80
Puconci	13	4	1	8
Rače-Fram	27	10	5	12
Radeče	17	7	3	7
Radenci	22	9	2	11
Radlje ob Dravi	20	5	4	11
Radovljica	93	23	24	46
Ravne	76	23	17	36
Ribnica	36	13	8	15
Rogaševci	4	2	-	2
Rogaška Slatina	30	8	7	15
Rogatec	6	2	1	3
Ruše	41	9	8	24
Semič	13	3	4	6
Sevnica	73	21	18	34
Sežana	57	26	15	16
Slovenj Gradec	75	18	15	42
Slovenska Bistrica	111	21	18	72
Slovenske Konjice	58	17	10	31
Starše	16	-	3	13
Sveti Jurij	2	-	-	2
Šenčur	45	17	14	14
Šentilj	19	5	6	8
Šentjernej	23	5	8	10
Šentjur pri Celju	64	15	15	34
Škocjan	10	4	3	3
Škofja Loka	160	50	30	80
Škofljica	37	14	5	18
Šmarje pri Jelšah	28	8	4	16
Šmartno ob Paki	10	5	2	3
Šoštanj	28	6	8	14
Štore	8	4	-	4
Tolmin	73	17	18	38
Trbovlje	79	16	27	36
Trebnje	78	15	32	31
Tržič	61	16	21	24
Turnišče	5	-	4	1
Velenje	138	29	32	77

3.8 Diplomanti po občini stalnega prebivališča in vrsti študijskega programa, ki so ga zaključili, Slovenija, 1999 (nadaljevanje)

Občina stalnega prebivališča	skupaj	Vrsta študijskega programa		
		višješolski	visokošolski	univerzitetni
Velike Lašče	18	3	6	9
Videm	21	6	7	8
Vipava	39	9	8	22
Vitanje	3	1	1	1
Vodice	18	6	6	6
Vojnik	29	7	6	16
Vrhnika	98	28	22	48
Vuzenica	8	3	1	4
Zagorje ob Savi	85	29	15	41
Zavrč	4	1	1	2
Zreče	22	6	8	8
Železniki	38	14	8	16
Žiri	19	5	4	10
Bistrica ob Sotli	2	1	-	1
Bloke	6	2	4	-
Braslovče	9	1	3	5
Cankova	1	-	-	1
Cerkvenjak	1	1	-	-
Dobje	2	-	-	2
Dobrna	2	-	-	2
Dobrovnik	2	1	-	1
Dolenjske Toplice	14	4	7	3
Grad	1	1	-	-
Hajdina	3	1	1	1
Hoče-Slivnica	6	1	1	4
Horjul	15	2	4	9
Jezersko	3	-	-	3
Komenda	28	7	7	14
Kostel	-	-	-	-
Križevci	1	-	-	1
Lovrenc na Pohorju	2	1	1	-
Markovci	5	1	1	3
Miklavž na Dravskem polju	7	2	1	4
Mirna Peč	9	2	4	3
Oplotnica	-	-	-	-
Podlehnik	3	2	-	1
Polzela	3	1	-	2
Prebold	4	-	-	4
Prevalje	18	6	1	11
Ribnica na Pohorju	2	2	-	-
Selnica ob Dravi	4	2	1	1
Sodražica	4	-	2	2
Solčava	3	2	-	1
Sveta Ana	3	1	-	2
Sveti Andraž v Slovenskih	1	-	-	1
Šempeter-Vrtojba	33	13	9	11
Tabor	4	1	2	1
Trzin	27	6	4	17
Velika Polana	2	-	1	1
Veržej	2	1	-	1
Vransko	2	-	1	1
Žalec	114	37	19	58
Žetale	1	1	-	-
Žirovnica	15	1	4	10
Žužemberk	9	1	2	6

3.9 Diplomanti, tuji državljani, po univerzah, članicah univerze in samostojnih visokošolskih zavodih ter državljanstvu, Slovenija, 1999

Univerza Samostojni visokošolski zavod	Skupaj	Državljanji						
		Bosne in Hercegovine	Hrvaške	Make- donije	Jugosla- vije	Italije	Avstrije	drugih držav
Skupaj	86	25	42	2	3	6	1	7
Univerza v Ljubljani	61	18	27	1	2	5	1	7
Visoke šole	3	1	-	-	-	1	-	1
Visoka šola za zdravstvo	3	1	-	-	-	1	-	1
Fakultete	54	17	24	1	2	4	1	5
Filozofska fakulteta	3	1	2	-	-	-	-	-
Ekonomska fakulteta	9	4	3	-	-	-	-	2
Pravna fakulteta	3	-	3	-	-	-	-	-
Fakulteta za družbene vede	4	2	2	-	-	-	-	-
Fakulteta za šport	1	-	-	-	-	1	-	-
Teološka fakulteta	2	-	-	-	-	2	-	-
Fakulteta za strojništvo	3	3	-	-	-	-	-	-
Fakulteta za elektrotehniko	3	1	-	-	-	-	-	2
Fakulteta za arhitekturo	3	-	2	-	-	-	-	1
Fakulteta za kemijo in kem. tehnologijo	3	-	3	-	-	-	-	-
Naravoslovnotehniška fakulteta	1	-	-	-	1	-	-	-
Oddelek za tekstilstvo	1	-	-	-	1	-	-	-
Fakulteta za računal. in informatiko	4	-	3	1	-	-	-	-
Fakulteta za pomorstvo in promet	6	2	4	-	-	-	-	-
Biotehniška fakulteta	6	3	2	-	1	-	-	-
Oddelek za agronomijo	2	-	2	-	-	-	-	-
Oddelek za gozdarstvo	1	-	-	-	1	-	-	-
Oddelek za biologijo	1	1	-	-	-	-	-	-
Oddelek za lesarstvo	2	2	-	-	-	-	-	-
Veterinarska fakulteta	1	-	-	-	-	1	-	-
Medicinska fakulteta	1	-	-	-	-	-	1	-
Fakulteta za farmacijo	1	1	-	-	-	-	-	-
Umetniške akademije	4	-	3	-	-	-	-	1
Akademija za glasbo	3	-	2	-	-	-	-	1
Akademija za likovno umetnost	1	-	1	-	-	-	-	-
Univerza v Mariboru	24	7	15	1	1	-	-	-
Visoke šole	1	1	-	-	-	-	-	-
Visoka zdravstvena šola	1	1	-	-	-	-	-	-
Fakultete	23	6	15	1	1	-	-	-
Pedagoška fakulteta Maribor	3	-	2	-	1	-	-	-
Ekonomsko-poslovna fakulteta	2	1	1	-	-	-	-	-
Fakulteta za organizac. vede Kranj	1	-	1	-	-	-	-	-
Fakulteta za elektrotehniko, rač. in inform.	8	2	6	-	-	-	-	-
Fakulteta za gradbeništvo	3	1	2	-	-	-	-	-
Fakulteta za strojništvo	6	2	3	1	-	-	-	-
Samostojni visokošolski zavodi	1	-	-	-	-	1	-	-
Visoka šola za hotelirstvo in turizem	1	-	-	-	-	1	-	-

3.10 Diplomanti rednega študija, tuji državljani, po univerzah, članicah univerze in samostojnih visokošolskih zavodih ter državljanstvu, Slovenija, 1999

Univerza Samostojni visokošolski zavod	Skupaj	Državljanji						
		Bosne in Hercegovine	Hrvaške	Makedonije	Jugoslavije	Italije	Avstrije	drugih držav
Skupaj	72	23	32	2	3	5	1	6
Univerza v Ljubljani	49	16	19	1	2	4	1	6
Visoke šole	2	-	-	-	-	1	-	1
Visoka šola za zdravstvo	2	-	-	-	-	1	-	1
Fakultete	43	16	16	1	2	3	1	4
Filozofska fakulteta	3	1	2	-	-	-	-	-
Ekonomska fakulteta	6	4	1	-	-	-	-	1
Pravna fakulteta	1	-	1	-	-	-	-	-
Fakulteta za družbene vede	4	2	2	-	-	-	-	-
Fakulteta za šport	1	-	-	-	-	1	-	-
Teološka fakulteta	1	-	-	-	-	1	-	-
Fakulteta za strojništvo	3	3	-	-	-	-	-	-
Fakulteta za elektrotehniko	3	1	-	-	-	-	-	2
Fakulteta za arhitekturo	3	-	2	-	-	-	-	1
Naravoslovnotehniška fakulteta	1	-	-	-	1	-	-	-
Oddelek za tekstilstvo	1	-	-	-	1	-	-	-
Fakulteta za računal. in informatiko	4	-	3	1	-	-	-	-
Fakulteta za pomorstvo in promet	4	1	3	-	-	-	-	-
Biotehniška fakulteta	6	3	2	-	1	-	-	-
Oddelek za agronomijo	2	-	2	-	-	-	-	-
Oddelek za gozdarstvo	1	-	-	-	1	-	-	-
Oddelek za biologijo	1	1	-	-	-	-	-	-
Oddelek za lesarstvo	2	2	-	-	-	-	-	-
Veterinarska fakulteta	1	-	-	-	-	1	-	-
Medicinska fakulteta	1	-	-	-	-	-	1	-
Fakulteta za farmacijo	1	1	-	-	-	-	-	-
Umetniške akademije	4	-	3	-	-	-	-	1
Akademija za glasbo	3	-	2	-	-	-	-	1
Akademija za likovno umetnost	1	-	1	-	-	-	-	-
Univerza v Mariboru	22	7	13	1	1	-	-	-
Visoke šole	1	1	-	-	-	-	-	-
Visoka zdravstvena šola	1	1	-	-	-	-	-	-
Fakultete	21	6	13	1	1	-	-	-
Pedagoška fakulteta Maribor	3	-	2	-	1	-	-	-
Ekonomsko-poslovna fakulteta	1	1	-	-	-	-	-	-
Fakulteta za elektrotehniko, račun. in informatiko	8	2	6	-	-	-	-	-
Fakulteta za gradbeništvo	3	1	2	-	-	-	-	-
Fakulteta za strojništvo	6	2	3	1	-	-	-	-
Samostojni visokošolski zavodi	1	-	-	-	-	1	-	-
Visoka šola za hotelirstvo in turizem	1	-	-	-	-	1	-	-

3.11 Diplomanti rednega študija po univerzah, članicah univerze in samostojnih visokošolskih zavodih, stopnji študija in nameravani zaposlitvi po diplomi, Slovenija, 1999

Univerza Samostojni visokošolski zavod	Stopnja študija	Zaposlitev po diplomi					
		skupaj	v Sloveniji	v tujini	se ne namerava zaposliti	še ne ve	je že zaposlen
Skupaj	Skupaj	5906	3041	39	80	1848	898
	Višja	1058	376	7	11	435	229
	Visoka	4848	2665	32	69	1413	669
	Visokošolski strokovni programi	607	374	5	17	149	62
	Visokošolski (univ.) programi	4241	2291	27	52	1264	607
Univerza v Ljubljani	Skupaj	4422	2525	38	75	1051	733
	Višja	639	293	7	10	164	165
	Visoka	3783	2232	31	65	887	568
	Visokošolski strokovni programi	557	353	4	17	124	59
	Visokošolski (univ.) programi	3226	1879	27	48	763	509
Visoke šole	Skupaj	479	301	3	9	109	57
	Višja	76	43	1	-	17	15
	Visoka	403	258	2	9	92	42
	Visokošolski strokovni programi	392	252	2	9	89	40
	Visokošolski (univ.) programi	11	6	-	-	3	2
Visoka šola za socialno delo	Skupaj	98	55	-	3	34	6
	Visoka	98	55	-	3	34	6
	Visokošolski strokovni programi	98	55	-	3	34	6
Visoka upravna šola	Skupaj	121	77	-	3	28	13
	Višja	23	11	-	-	7	5
	Visoka	98	66	-	3	21	8
	Visokošolski strokovni programi	98	66	-	3	21	8
Visoka policijsko varnostna šola	Skupaj	20	9	-	-	-	11
	Višja	1	-	-	-	-	1
	Visoka	19	9	-	-	-	10
	Visokošolski strokovni programi	19	9	-	-	-	10
Visoka šola za zdravstvo	Skupaj	240	160	3	3	47	27
	Višja	52	32	1	-	10	9
	Visoka	188	128	2	3	37	18
	Visokošolski strokovni programi	177	122	2	3	34	16
	Visokošolski (univ.) programi	11	6	-	-	3	2
Fakultete	Skupaj	3830	2188	35	56	901	650
	Višja	563	250	6	10	147	150
	Visoka	3267	1938	29	46	754	500
	Visokošolski strokovni programi	165	101	2	8	35	19
	Visokošolski (univ.) programi	3102	1837	27	38	719	481
Filozofska fakulteta	Skupaj	473	185	7	3	134	144
	Visoka	473	185	7	3	134	144
	Visokošolski (univ.) programi	473	185	7	3	134	144
Ekonomska fakulteta	Skupaj	699	426	5	24	133	111
	Višja	79	28	1	3	10	37
	Visoka	620	398	4	21	123	74
	Visokošolski strokovni programi	92	57	2	4	22	7
	Visokošolski (univ.) programi	528	341	2	17	101	67
Pravna fakulteta	Skupaj	215	155	-	3	46	11
	Visoka	215	155	-	3	46	11
	Visokošolski (univ.) programi	215	155	-	3	46	11

3.11 Diplomanti rednega študija po univerzah, članicah univerze in samostojnih visokošolskih zavodih, stopnji študija in nameravani zaposlitvi po diplomi, Slovenija, 1999 (nadaljevanje)

Univerza Samostojni visokošolski zavod	Stopnja študija	Zaposlitev po diplomi					
		skupaj	v Sloveniji	v tujini	se ne namerava zaposliti	še ne ve	je že zaposlen
Fakulteta za družbene vede	Skupaj	280	204	2	9	48	17
	Visoka	280	204	2	9	48	17
	Visokošolski (univ.) programi	280	204	2	9	48	17
Fakulteta za šport	Skupaj	73	48	1	-	10	14
	Visoka	73	48	1	-	10	14
	Visokoš. (univ.) prog.	73	48	1	-	10	14
Pedagoška fakulteta	Skupaj	400	187	2	1	77	133
	Višja	44	10	1	-	10	23
	Visoka	356	177	1	1	67	110
	Visokošolski strokovni programi	39	30	-	1	6	2
	Visokošolski (univ.) programi	317	147	1	-	61	108
Teološka fakulteta	Skupaj	40	16	2	-	18	4
	Visoka	40	16	2	-	18	4
	Visokošolski (univ.) programi	40	16	2	-	18	4
Fakulteta za strojništvo	Skupaj	213	125	1	1	43	43
	Višja	92	45	-	1	20	26
	Visoka	121	80	1	-	23	17
	Visokošolski strokovni programi	4	1	-	-	-	3
	Visokošolski (univ.) programi	117	79	1	-	23	14
Fakulteta za elektrotehniko	Skupaj	199	124	1	3	46	25
	Višja	70	45	-	3	16	6
	Visoka	129	79	1	-	30	19
	Visokošolski strokovni programi	1	1	-	-	-	-
	Visokošolski (univ.) programi	128	78	1	-	30	19
Fakulteta za arhitekturo	Skupaj	98	52	3	1	36	6
	Visoka	98	52	3	1	36	6
	Visokošolski (univ.) programi	98	52	3	1	36	6
Fakulteta za grad. in geodezijo	Skupaj	89	58	-	2	21	8
	Višja	48	29	-	2	11	6
	Visoka	41	29	-	-	10	2
	Visokošolski (univ.) programi	41	29	-	-	10	2
Fakulteta za kem. in kem. tehnologijo	Skupaj	143	81	1	1	39	21
	Višja	53	22	1	-	19	11
	Visoka	90	59	-	1	20	10
	Visokošolski strokovni programi	4	1	-	-	-	3
	Visokošolski (univ.) programi	86	58	-	1	20	7
Fakulteta za matematiko in fiziko	Skupaj	59	41	-	1	11	6
	Višja	8	4	-	-	3	1
	Visoka	51	37	-	1	8	5
	Visokošolski strokovni programi	1	-	-	1	-	-
	Visokošolski (univ.) programi	50	37	-	-	8	5
Naravoslovnotehniška fakulteta	Skupaj	83	30	1	1	39	12
	Višja	31	9	-	1	17	4
	Visoka	52	21	1	-	22	8
	Visokošolski (univ.) programi	52	21	1	-	22	8
Oddelek za tekstilstvo	Skupaj	54	17	1	1	26	9
	Višja	24	6	-	1	15	2
	Visoka	30	11	1	-	11	7
	Visokošolski (univ.) programi	30	11	1	-	11	7

3.11 Diplomanti rednega študija po univerzah, članicah univerze in samostojnih visokošolskih zavodih, stopnji študija in nameravani zaposlitvi po diplomih, Slovenija, 1999 (nadaljevanje)

Univerza Samostojni visokošolski zavod	Stopnja študija	Zaposlitev po diplomih					
		skupaj	v Sloveniji	v tujini	se ne namerava zaposliti	še ne ve	je že zaposlen
Oddelek za materiale in metalurgijo	Skupaj	13	5	-	-	6	2
	Višja	7	3	-	-	2	2
	Visoka	6	2	-	-	4	-
	Visokošolski (univ.) programi	6	2	-	-	4	-
Oddelek za geotehn. in rudarstvo	Skupaj	4	2	-	-	1	1
	Visoka	4	2	-	-	1	1
	Visokošolski (univ.) programi	4	2	-	-	1	1
Oddelek za geologijo	Skupaj	12	6	-	-	6	-
	Visoka	12	6	-	-	6	-
	Visokošolski (univ.) programi	12	6	-	-	6	-
Fakulteta za računal. in informatiko	Skupaj	67	38	-	3	14	12
	Višja	13	7	-	-	5	1
	Visoka	54	31	-	3	9	11
	Visokošolski (univ.) programi	54	31	-	3	9	11
Fakulteta za pomorstvo in promet	Skupaj	109	33	2	1	48	25
	Višja	44	13	2	-	15	14
	Visoka	65	20	-	1	33	11
	Visokošolski strokovni programi	11	2	-	1	4	4
	Visokošolski (univ.) programi	54	18	-	-	29	7
Biotehniška fakulteta	Skupaj	295	150	3	1	86	55
	Višja	71	31	-	-	19	21
	Visoka	224	119	3	1	67	34
	Visokošolski strokovni programi	5	3	-	-	2	-
	Visokošolski (univ.) programi	219	116	3	1	65	34
Oddelek za agronomijo	Skupaj	54	23	1	-	15	15
	Višja	13	4	-	-	-	9
	Visoka	41	19	1	-	15	6
	Visokošolski strokovni programi	5	3	-	-	2	-
	Visokošolski (univ.) programi	36	16	1	-	13	6
Oddelek za živilstvo	Skupaj	35	22	-	-	8	5
	Visoka	35	22	-	-	8	5
	Visokošolski (univ.) programi	35	22	-	-	8	5
Oddelek za gozdarstvo	Skupaj	30	20	-	-	6	4
	Višja	16	9	-	-	3	4
	Visoka	14	11	-	-	3	-
	Visokoš. (univ.) prog.	14	11	-	-	3	-
Oddelek za biologijo	Skupaj	64	23	1	-	26	14
	Visoka	64	23	1	-	26	14
	Visokošolski (univ.) programi	64	23	1	-	26	14
Oddelek za lesarstvo	Skupaj	56	30	-	-	14	12
	Višja	33	16	-	-	10	7
	Visoka	23	14	-	-	4	5
	Visokošolski (univ.) programi	23	14	-	-	4	5
Oddelek za zootehniko	Skupaj	24	8	-	-	11	5
	Višja	9	2	-	-	6	1
	Visoka	15	6	-	-	5	4
	Visokošolski (univ.) programi	15	6	-	-	5	4

3.11 Diplomanti rednega študija po univerzah, članicah univerze in samostojnih visokošolskih zavodih, stopnji študija in nameravani zaposlitvi po diplomi, Slovenija, 1999 (nadaljevanje)

Univerza Samostojni visokošolski zavod	Stopnja študija	Zaposlitev po diplomi					
		skupaj	v Sloveniji	v tujini	se ne namerava zaposliti	še ne ve	je že zaposlen
Mikrobiologija	Skupaj	26	18	1	1	6	-
	Visoka	26	18	1	1	6	-
	Visokošolski (univ.) programi	26	18	1	1	6	-
Oddelek za krajinsko arhitekturo	Skupaj	6	6	-	-	-	-
	Visoka	6	6	-	-	-	-
	Visokošolski (univ.) programi	6	6	-	-	-	-
Veterinarska fakulteta	Skupaj	38	13	2	-	21	2
	Visoka	38	13	2	-	21	2
	Visokošolski (univ.) programi	38	13	2	-	21	2
Medicinska fakulteta	Skupaj	152	131	1	-	19	1
	Visoka	152	131	1	-	19	1
	Visokošolski (univ.) programi	152	131	1	-	19	1
Fakulteta za farmacijo	Skupaj	105	91	1	1	12	-
	Višja	10	7	1	-	2	-
	Visoka	95	84	-	1	10	-
	Visokošolski strokovni programi	8	6	-	1	1	-
	Visokošolski (univ.) programi	87	78	-	-	9	-
Umetniške akademije	Skupaj	113	36	-	10	41	26
	Visoka	113	36	-	10	41	26
	Visokoš. (univ.) prog.	113	36	-	10	41	26
Akademija za glasbo	Skupaj	61	24	-	1	18	18
	Visoka	61	24	-	1	18	18
	Visokošolski (univ.) programi	61	24	-	1	18	18
Akademija za likovno umetnost	Skupaj	41	11	-	9	18	3
	Visoka	41	11	-	9	18	3
	Visokošolski (univ.) programi	41	11	-	9	18	3
AGRFT	Skupaj	11	1	-	-	5	5
	Visoka	11	1	-	-	5	5
	Visokošolski (univ.) programi	11	1	-	-	5	5
Univerza v Mariboru	Skupaj	1456	500	-	5	789	162
	Višja	419	83	-	1	271	64
	Visoka	1037	417	-	4	518	98
	Visokošolski strokovni programi	22	5	-	-	17	-
	Visokošolski (univ.) programi	1015	412	-	4	501	98
Visoke šole	Skupaj	56	1	-	-	51	4
	Višja	43	1	-	-	38	4
	Visoka	13	-	-	-	13	-
	Visokošolski strokovni programi	13	-	-	-	13	-
Visoka zdravstvena šola	Skupaj	56	1	-	-	51	4
	Višja	43	1	-	-	38	4
	Visoka	13	-	-	-	13	-
	Visokošolski strokovni programi	13	-	-	-	13	-
Fakultete	Skupaj	1400	499	-	5	738	158
	Višja	376	82	-	1	233	60
	Visoka	1024	417	-	4	505	98
	Visokošolski strokovni programi	9	5	-	-	4	-
	Visokošolski (univ.) programi	1015	412	-	4	501	98

3.11 Diplomanti rednega študija po univerzah, članicah univerze in samostojnih visokošolskih zavodih, stopnji študija in nameravani zaposlitvi po diplomi, Slovenija, 1999 (nadaljevanje)

Univerza Samostojni visokošolski zavod	Stopnja študija	Zaposlitev po diplomi					
		skupaj	v Sloveniji	v tujini	se ne namerava zaposliti	še ne ve	je že zaposlen
Pedagoška fakulteta Maribor	Skupaj	345	178	-	-	145	22
	Višja	46	1	-	-	34	11
	Visoka	299	177	-	-	111	11
	Visokošolski strokovni programi	2	2	-	-	-	-
	Visokošolski (univ.) programi	297	175	-	-	111	11
Ekonomsko-poslovna fakulteta	Skupaj	307	183	-	3	62	59
	Višja	55	25	-	1	10	19
	Visoka	252	158	-	2	52	40
	Visokošolski (univ.) programi	252	158	-	2	52	40
	Fakulteta za organizac. vede Kranj	Skupaj	195	107	-	2	36
Višja		87	45	-	-	20	22
Visoka		108	62	-	2	16	28
Visokošolski strokovni programi		4	2	-	-	2	-
Visokošolski (univ.) programi		104	60	-	2	14	28
Pravna fakulteta Maribor	Skupaj	122	7	-	-	105	10
	Visoka	122	7	-	-	105	10
	Visokošolski (univ.) programi	122	7	-	-	105	10
Fak. za elektrotehniko, rač. in inf.	Skupaj	135	20	-	-	105	10
	Višja	47	10	-	-	34	3
	Visoka	88	10	-	-	71	7
	Visokošolski strokovni programi	2	-	-	-	2	-
	Visokošolski (univ.) programi	86	10	-	-	69	7
Fakulteta za gradbeništvo	Skupaj	37	2	-	-	31	4
	Višja	15	1	-	-	12	2
	Visoka	22	1	-	-	19	2
	Visokošolski (univ.) programi	22	1	-	-	19	2
	Fakulteta za kemijo in kem. tehnolog.	Skupaj	17	-	-	-	17
Višja		3	-	-	-	3	-
Visoka		14	-	-	-	14	-
Visokošolski (univ.) programi		14	-	-	-	14	-
Fakulteta za strojništvo		Skupaj	187	-	-	-	184
	Višja	95	-	-	-	92	3
	Visoka	92	-	-	-	92	-
	Visokošolski (univ.) programi	92	-	-	-	92	-
	Fakulteta za kmetijstvo	Skupaj	55	2	-	-	53
Višja		28	-	-	-	28	-
Visoka		27	2	-	-	25	-
Visokošolski strokovni programi		1	1	-	-	-	-
Visokošolski (univ.) programi		26	1	-	-	25	-
Samostojni visokošolski zavodi	Skupaj	28	16	1	-	8	3
	Visoka	28	16	1	-	8	3
	Visokošolski strokovni programi	28	16	1	-	8	3
Visoka šola za hotelirstvo in turizem	Skupaj	24	16	1	-	6	1
	Visoka	24	16	1	-	6	1
	Visokošolski strokovni programi	24	16	1	-	6	1
Visoka šola za management	Skupaj	2	-	-	-	2	-
	Visoka	2	-	-	-	2	-
	Visokošolski strokovni programi	2	-	-	-	2	-
Visoka šola za uprav. in poslovanje	Skupaj	2	-	-	-	-	2
	Visoka	2	-	-	-	-	2
	Visokošolski strokovni programi	2	-	-	-	-	2

3.12 Diplomanti po izobraževalnih področjih mednarodne standardne klasifikacije izobraževanja (ISCED 1997), vrstah študijskih programov, ki so jih zaključili in spolu, Slovenija, 1999

Izobraževalna področja	Skupaj	Ženske	Vrsta programa					
			višješolski		visokošolski strokovni		univerzitetni	
			skupaj	ženske	skupaj	ženske	skupaj	ženske
Skupaj	9345	5499	2355	1268	2122	1162	4868	3069
Izobraževanje	1232	1095	229	220	106	105	897	770
Izobraževanje učiteljev	1189	1054	229	220	106	105	854	729
Izobraževalne vede	43	41	-	-	-	-	43	41
Umetnost in humanistika	478	356	-	-	-	-	478	356
Umetnost	143	97	-	-	-	-	143	97
Humanistika	335	259	-	-	-	-	335	259
Družbene vede, poslovne vede, pravo	4055	2660	1126	728	915	603	2014	1329
Družbene vede	398	275	-	-	-	-	398	275
Novinarstvo in informatika	109	101	-	-	-	-	109	101
Poslovne in upravne vede	3149	2012	1126	728	915	603	1108	681
Pravne vede	399	272	-	-	-	-	399	272
Znanost, matematika in računalništvo	290	129	29	5	4	1	257	123
Študij žive narave	83	69	-	-	-	-	83	69
Fizikalne, kemijske in vede o materiji	75	36	2	-	-	-	73	36
Matematika in statistika	31	14	7	3	1	-	23	11
Računalništvo	101	10	20	2	3	1	78	7
Zdravstvo in sociala	777	665	112	103	411	365	254	197
Zdravstvo	638	530	112	103	272	230	254	197
Socialno delo	139	135	-	-	139	135	-	-
Tehnika, proizvodne tehnologije in gradbeništvo	1748	341	540	113	486	42	722	186
Tehnika	1272	110	385	33	415	19	472	58
Proizvodne tehnologije	206	133	104	70	9	9	93	54
Arhitektura in gradbeništvo	270	98	51	10	62	14	157	74
Kmetijstvo in veterina	239	103	93	25	6	1	140	77
Kmetijstvo in gozdarstvo	200	82	93	25	6	1	101	56
Veterinarstvo	39	21	-	-	-	-	39	21
Storitve	526	150	226	74	194	45	106	31
Osebne storitve	55	41	21	15	34	26	-	-
Transportne storitve	297	92	139	50	55	11	103	31
Varovanje	174	17	66	9	105	8	3	-

3.13 Diplomanti po izobraževalnih področjih mednarodne standardne klasifikacije izobraževanja (ISCED 1997), načinu študija in vrstah študijskih programov, ki so jih zaključili, Slovenija, 1999

Izobraževalna področja	Skupaj				Redni				Izredni			
	skupaj	vrsta programa			skupaj	vrsta programa			skupaj	vrsta programa		
		višje-šolski	visoko-šolski strokovni	univerzitetni		višje-šolski	visoko-šolski strokovni	univerzitetni		višje-šolski	šolski strokovni	univerzitetni
Skupaj	9345	2355	2122	4868	5906	1058	607	4241	3439	1297	1515	627
Izobraževanje	1232	229	106	897	883	90	41	752	349	139	65	145
Izobraževanje učiteljev	1189	229	106	854	845	90	41	714	344	139	65	140
Izobraževalne vede	43	-	-	43	38	-	-	38	5	-	-	5
Umetnost in humanistika	478	-	-	478	460	-	-	460	18	-	-	18
Umetnost	143	-	-	143	141	-	-	141	2	-	-	2
Humanistika	335	-	-	335	319	-	-	319	16	-	-	16
Družbene vede, poslovne vede, pravo	4055	1126	915	2014	2062	238	195	1629	1993	888	720	385
Družbene vede	398	-	-	398	377	-	-	377	21	-	-	21
Novinarstvo in informatika	109	-	-	109	73	-	-	73	36	-	-	36
Poslovne in upravne vede	3149	1126	915	1108	1275	238	195	842	1874	888	720	266
Pravne vede	399	-	-	399	337	-	-	337	62	-	-	62
Znanost, matematika in računalništvo	290	29	4	257	285	28	1	256	5	1	3	1
Študij žive narave	83	-	-	83	83	-	-	83	-	-	-	-
Fizikalne, kemijske in vede o materiji	75	2	-	73	74	2	-	72	1	-	-	1
Matematika in statistika	31	7	1	23	30	6	1	23	1	1	-	-
Računalništvo	101	20	3	78	98	20	-	78	3	-	3	-
Zdravstvo in sociala	777	112	411	254	651	105	296	250	126	7	115	4
Zdravstvo	638	112	272	254	553	105	198	250	85	7	74	4
Socialno delo	139	-	139	-	98	-	98	-	41	-	41	-
Tehnika, proizvodnja in gradbeništvo	1748	540	486	722	1188	463	14	711	560	77	472	11
Tehnika	1272	385	415	472	794	315	14	465	478	70	401	7
Proizvodnja in tehnologija	206	104	9	93	192	101	-	91	14	3	9	2
Arhitektura in gradbeništvo	270	51	62	157	202	47	-	155	68	4	62	2
Kmetijstvo in veterina	239	93	6	140	196	61	6	129	43	32	-	11
Kmetijstvo in gozdarstvo	200	93	6	101	158	61	6	93	42	32	-	10
Veterinarstvo	39	-	-	39	38	-	-	38	1	-	-	1
Storitve	526	226	194	106	181	73	54	54	345	153	140	52
Osebnostne storitve	55	21	34	-	33	6	27	-	22	15	7	-
Transportne storitve	297	139	55	103	89	31	4	54	208	108	51	49
Varovanje	174	66	105	3	59	36	23	-	115	30	82	3

4. MAGISTRI IN SPECIALISTI

4.1 Magistri in specialisti po visokošolskih zavodih, študijskih programih in trajanju študija od vpisa do diplomiranja, Slovenija, 1999

Visokošolski zavod Študijski program	Skupaj	Ženske skupaj	Trajanje študija od vpisa do diplomiranja (leta)				
			1	2	3	4	5 +
Skupaj	761	369	27	50	240	196	248
Fakultete	743	359	27	47	233	191	245
Družbenih ved	347	171	24	35	94	84	110
Filozofska fakulteta	81	55	-	7	22	19	33
Filozofija	4	2	-	2	2	-	-
Sociologija kulture III	2	2	-	-	-	1	1
Pedagogika III	4	3	-	1	1	-	2
Psihologija	19	13	-	-	6	6	7
Psihologija	13	9	-	-	6	3	4
Klinično psihološko svetovanje	6	4	-	-	-	3	3
Zgodovina	7	3	-	-	2	1	4
Umetnostna zgodovina	4	2	-	-	2	-	2
Arheologija	2	2	-	-	1	-	1
Etnologija in kulturna antropologija	1	1	-	-	1	-	-
Geografija	3	1	-	-	1	2	-
Slovenski jezik in književnost	7	7	-	1	1	3	2
Slovensko jezikoslovje	3	3	-	1	-	1	1
Slovenska književnost	4	4	-	-	1	2	1
Slovensko primerjalno jezikoslovje	1	1	-	-	1	-	-
Francosko jezikoslovje	2	2	-	-	-	1	1
Španska književnost	1	1	-	-	-	1	-
Angleški jezik, podiplomski programi	12	10	-	3	2	1	6
Angleško jezikoslovje	10	10	-	3	2	1	4
Angleška književnost	1	-	-	-	-	-	1
Ameriška književnost	1	-	-	-	-	-	1
Nemški jezik, podiplomski programi	7	3	-	-	2	1	4
Nemška književnost	3	1	-	-	-	-	3
Nemško jezikoslovje	4	2	-	-	2	1	1
Grška književnost	1	-	-	-	-	-	1
Splošno jezikoslovje III	1	1	-	-	-	1	-
Primerjalna književnost	2	1	-	-	-	1	1
Muzikologija	1	-	-	-	-	-	1
Ekonomska fakulteta	98	44	5	9	29	21	34
Ekonomija	9	4	-	-	3	2	4
Mednarodna ekonomija	11	8	-	-	3	1	7
Poslovanje in organizacija	45	19	4	2	15	7	17
Poslovanje manjših podjetij	5	4	-	-	-	4	1
Menedžment	9	1	1	2	3	3	-
Revidiranje računovodstva	3	3	-	-	-	-	3
Podjetništvo	5	2	-	1	2	1	1
Pravna fakulteta	18	8	-	5	5	2	6
Civilno in gospodarsko pravo	3	1	-	3	-	-	-
Ustavno pravo	3	1	-	1	1	-	1
Mednarodne pravne znanosti	2	1	-	-	-	-	2
Ekonomska analiza in ekonomska politika	1	1	-	-	1	-	-
Javna uprava	3	2	-	-	1	2	-
Civilno pravo	3	2	-	1	-	-	2
Pravna zgodovina	1	-	-	-	1	-	-
Kazenskopravne znanosti	2	-	-	-	1	-	1
Fakulteta za družbene vede	27	14	2	4	11	2	8
Sociologija	7	2	2	-	2	1	2
Komunikologija	5	3	-	-	4	-	1
Mednarodni odnosi	1	1	-	-	-	-	1

4.1 Magistri in specialisti po visokošolskih zavodih, študijskih programih in trajanju študija od vpisa do diplomiranja, Slovenija, 1999 (nadaljevanje)

Visokošolski zavod Študijski program	Skupaj	Ženske skupaj	Trajanje študija od vpisa do diplomiranja (leta)					
			1	2	3	4	5 +	
Obramboslovje	1	-	-	-	-	-	-	1
Politologija	6	4	-	3	2	-	-	1
Menedžment neprofitnih organizacij	5	3	-	1	3	-	-	1
Menedžment v javni upravi	2	1	-	-	-	1	-	1
Fakulteta za šport	7	4	-	-	2	2	-	3
Kineziološke znanosti	6	4	-	-	2	2	-	2
Športna vzgoja	1	-	-	-	-	-	-	1
Pedagoška fakulteta Maribor	2	1	-	-	2	-	-	-
Matematika, področje izobraževanja	2	1	-	-	2	-	-	-
Ekonomsko-poslovna fakulteta Maribor	35	12	-	-	7	19	-	9
Analiza in planiranje	2	1	-	-	-	-	-	2
Mednarodna meja	1	-	-	-	-	-	-	1
Poslovne finance in bančništvo	1	-	-	-	-	1	-	-
MBA-finančni menedžment	1	1	-	-	1	-	-	-
MBA-marketingški menedžment	7	3	-	-	3	3	-	1
MBA-proizvodni menedžment	2	-	-	-	1	1	-	-
Poslovna informatika	1	-	-	-	-	-	-	1
Ekonomija in poslovne vede	20	7	-	-	2	14	-	4
Fakulteta za organizacijske vede Kranj	34	16	-	5	11	12	-	6
Informacijski sistemi	1	-	-	-	1	-	-	-
Organiziranje proizvodnje	3	1	-	-	1	1	-	1
Integralno upravljanje kakovosti	6	2	-	-	3	1	-	2
Kadrovsko-izobraževalno področje	19	11	-	5	3	9	-	2
Organiziranje informacijskih sistemov	5	2	-	-	3	1	-	1
Pedagoška fakulteta Ljubljana	11	10	-	-	1	2	-	8
Socialna pedagogika	5	4	-	-	1	2	-	2
Defektologija	6	6	-	-	-	-	-	6
Teološka fakulteta Ljubljana	17	-	14	2	-	-	-	1
Teologija	1	-	-	-	-	-	-	1
Pastoralna teologija	16	-	14	2	-	-	-	-
Pravna fakulteta Maribor	8	3	-	3	2	2	-	1
Gospodarsko pravo	3	1	-	-	-	2	-	1
Mednarodno pravo	1	1	-	-	1	-	-	-
Korporacijsko pravo	3	1	-	2	1	-	-	-
Davčno pravo	1	-	-	1	-	-	-	-
Fakulteta za podiplomske humanistične študije	5	3	3	-	2	-	-	-
Študij spolov	2	2	2	-	-	-	-	-
Antropologija vsakdanjega življenja	2	1	-	-	2	-	-	-
Medijski študij	2	1	-	-	2	-	-	-
Zgodovinska antropologija	1	-	1	-	-	-	-	-
Antropologija verstev, ...	1	-	1	-	-	-	-	-
Tehniških ved	152	34	1	4	73	28	-	46
Fakulteta za strojništvo	21	-	-	-	10	5	-	6
Avtomatizacija, proizvodna kibernetika	1	-	-	-	-	-	-	1
Energetika in procesno strojništvo	6	-	-	-	5	1	-	-
Konstr. - mehansko področje	3	-	-	-	1	2	-	-
Proizvodno strojništvo	5	-	-	-	3	1	-	1
Strojništvo (neopredeljeno)	6	-	-	-	1	1	-	4

4.1 Magistri in specialisti po visokošolskih zavodih, študijskih programih in trajanju študija od vpisa do diplomiranja, Slovenija, 1999 (nadaljevanje)

Visokošolski zavod Študijski program	Skupaj	Ženske skupaj	Trajanje študija od vpisa do diplomiranja (leta)				
			1	2	3	4	5 +
Fakulteta za elektrotehniko	32	5	-	2	17	6	7
Elektrotehnika	31	5	-	1	17	6	7
Tehnološko vodenja industrijskih procesov	1	-	-	1	-	-	-
Fakulteta za arhitekturo	1	1	-	-	-	-	1
Arhitektura	1	1	-	-	-	-	1
Fakulteta za gradbeništvo in geodezijo	2	-	-	-	2	-	-
Gradbeništvo	2	-	-	-	2	-	-
Fakulteta za kemijo in kemijsko tehnologijo Ljubljana	19	10	-	1	9	3	6
Kemija	10	5	-	-	6	3	1
Kemijska tehnologija	6	3	-	1	2	-	3
Kemijsko inženirstvo	2	1	-	-	1	-	1
Biokemija	1	1	-	-	-	-	1
Fakulteta za matematiko in fiziko	17	5	-	-	10	1	6
Fizika	1	-	-	-	1	-	-
Meteorologija	1	-	-	-	-	1	-
Jedrsko tehnike	4	-	-	-	2	-	2
Matematika, raziskovalna smer	7	4	-	-	6	-	1
Matematika, izobraževalna smer	3	1	-	-	1	-	2
Elektrooptika	1	-	-	-	-	-	1
Naravoslovnotehniška fakulteta	11	6	1	-	2	3	5
Kemijsko izobraževanje	1	1	-	-	-	1	-
Oddelek za materiale in metalurgijo	6	4	1	-	-	1	4
Metalurgija	4	3	-	-	-	-	4
Materiali	2	1	1	-	-	1	-
Oddelek za geotehnologijo in rudarstvo	1	-	-	-	-	1	-
Rudarstvo	1	-	-	-	-	1	-
Oddelek za geologijo	3	1	-	-	2	-	1
Geologija	3	1	-	-	2	-	1
Fakulteta za elektrotehniko, računalništvo in informatiko Maribor	17	-	-	1	5	3	8
Elektrotehnika	4	-	-	-	-	2	2
Avtomatika	2	-	-	-	-	2	-
Elektronika	2	-	-	-	-	-	2
Računalništvo in informatika	7	-	-	-	3	1	3
Elektrotehnika (neopredeljeno)	6	-	-	1	2	-	3
Fakulteta za gradbeništvo Maribor	5	2	-	-	3	2	-
Gradbeništvo	3	2	-	-	1	2	-
Gradbeništvo III	1	1	-	-	-	1	-
Menedžment gradbenih projektov	1	-	-	-	1	-	-
Promet in tehnologija prometnic	1	1	-	-	-	1	-
Promet	2	-	-	-	2	-	-
Cestni promet	1	-	-	-	1	-	-
Žičniški, zračni, cevovodni	1	-	-	-	1	-	-
Fakulteta za kemijo in kemijsko tehnologijo Maribor	6	2	-	-	5	-	1
Kemijska tehnologija III	6	2	-	-	5	-	1
Fakulteta za strojništvo Maribor	9	3	-	-	3	3	3
Strojništvo	6	-	-	-	2	3	1
Strojništvo III	1	-	-	-	-	-	1

4.1 Magistri in specialisti po visokošolskih zavodih, študijskih programih in trajanju študija od vpisa do diplomiranja, Slovenija, 1999 (nadaljevanje)

Visokošolski zavod Študijski program	Skupaj	Ženske skupaj	Trajanje študija od vpisa do diplomiranja (leta)				
			1	2	3	4	5 +
Konsterstvo in gradnja strojev	4	-	-	-	2	2	-
Proizvodno strojništvo	1	-	-	-	-	1	-
Tekstilna tehnologija	1	1	-	-	-	-	1
Tekstilna tehnologija III	1	1	-	-	-	-	1
Tehnološko varstvo okolja	2	2	-	-	1	-	1
Fakulteta za računalništvo in informatiko	12	-	-	-	7	2	3
Računalništvo in informatika	12	-	-	-	7	2	3
Kmetijskih ved	44	27	-	-	15	11	18
Biotehniška fakulteta	35	24	-	-	12	8	15
Kmetijstvo-agronomija	8	4	-	-	2	1	5
Krajinska arhitektura	1	1	-	-	-	-	1
Biologija	10	9	-	-	4	2	4
Gozdarstvo	2	-	-	-	2	-	-
Lesarstvo	2	-	-	-	1	-	1
Kmetijstvo-zootehnika	3	2	-	-	1	1	1
Živilska tehnologija	5	4	-	-	1	1	3
Biotehnologija, interdisciplinarni študij	3	3	-	-	1	2	-
Mikrobiologija, interdisciplinarni študij	1	1	-	-	-	1	-
Veterinarska fakulteta	9	3	-	-	3	3	3
Veterinarstvo	7	3	-	-	2	3	2
Higiena in nadzor živil	2	-	-	-	1	-	1
Medicinskih ved	200	127	2	8	51	68	71
Medicinska fakulteta	46	26	1	3	18	11	13
Socialno-medicinske vede	2	1	-	1	1	-	-
Temeljne medicinske vede	9	4	-	-	4	2	3
Klinično-medicinske vede	22	11	1	-	5	6	10
Mikrobiologija, interdisciplinarni študij	2	1	-	2	-	-	-
Biokemija in molekularna biologija, interdisc. študij	11	9	-	-	8	3	-
Ministrstvo za zdravstvo	137	85	1	3	31	52	50
Abdominalna kirurgija	1	-	-	1	-	-	-
Anesteziologija z reanimacijo	6	5	-	-	-	-	6
Dermatovenerologija	4	3	-	-	3	1	-
Epidemiologija	2	2	-	-	1	1	-
Fizikalna med. in rehabilitacija	1	1	-	-	-	-	1
Ginekologija in porodništvo	8	6	-	-	4	-	4
Higiena	1	1	-	-	-	1	-
Infektologija	1	-	-	-	-	-	1
Interna medicina	14	6	-	-	4	5	5
Klinična mikrobiologija	2	2	-	-	-	2	-
Klinična psihologija	3	1	-	-	3	-	-
Medicina dela, prometa, športa	3	3	-	-	1	-	2
Medicinska biokemija	2	1	-	-	-	-	2
Nevrologija	2	1	-	-	-	1	1
Oblikovanje zdravil	1	-	-	-	-	1	-
Oftalmologija	3	2	-	-	-	1	2
Ortopedija	3	-	-	-	1	2	-
Otorinolaringolog.	2	1	1	-	-	1	-
Otroško preventivno zobozdravstvo	2	1	-	-	2	-	-
Pedrija	10	6	-	-	-	6	4
Plastična in rekonstrukcijska kirurgija	1	-	-	1	-	-	-
Psihiatrija	12	10	-	1	2	4	5
Radioterapija in onkologija	2	2	-	-	-	2	-
Radiologija	5	2	-	-	-	3	2

4.1 Magistri in specialisti po visokošolskih zavodih, študijskih programih in trajanju študija od vpisa do diplomiranja, Slovenija, 1999 (nadaljevanje)

Visokošolski zavod Študijski program	Skupaj	Ženske skupaj	Trajanje študija od vpisa do diplomiranja (leta)				
			1	2	3	4	5 +
Socialna medicina	3	3	-	-	-	2	1
Splošna kirurgija	8	1	-	-	2	5	1
Splošna medicina	29	22	-	-	6	11	12
Stomatološka protetika	4	1	-	-	2	2	-
Transfuziologija	1	1	-	-	-	-	1
Zobna in čeljustna ortopedija	1	1	-	-	-	1	-
Fakulteta za farmacijo	17	16	-	2	2	5	8
Mag. farmacevtska tehnologija	1	1	-	-	-	-	1
Mag. farmacevtska analiza	2	2	-	1	-	-	1
Spec. preizkušanje zdravil	6	6	-	-	-	4	2
Spec. oblikovanje zdravil	2	2	-	-	1	-	1
Spec. klinična farmacija	3	3	-	1	1	-	1
Spec. medicinska biokemija	3	2	-	-	-	1	2
Umetniške akademije	18	10	-	3	7	5	3
Družbenih ved	18	10	-	3	7	5	3
Akademija za glasbo	5	2	-	1	2	1	1
Glasbena pedagogika	3	1	-	-	1	1	1
Klavir, orgle	1	1	-	-	1	-	-
Pihala, trobila	1	-	-	1	-	-	-
Akademija za likovno umetnost	11	7	-	1	4	4	2
Spec. kiparstvo	1	-	-	-	1	-	-
Spec. restavracija in konservatorstvo	8	5	-	1	3	3	1
Spec. industrijsko oblikovanje	1	1	-	-	-	-	1
Spec., oblikovanje	1	1	-	-	-	1	-
AGRFT	2	1	-	1	1	-	-
Dramaturgija	1	-	-	-	1	-	-
Spec. dramska igra	1	1	-	1	-	-	-

4.2 Magistri po univerzah, članicah univerze in samostojnih visokošolskih zavodih ter letih starosti, Slovenija, 1999

Univerza Samostojni visokošolski zavod	Skupaj	Ženske	Starost (leta)							
			do 25	26	27	28	29	30-34	35-39	40+
Skupaj	553	251	7	28	58	61	65	186	54	94
Univerza v Ljubljani	435	210	7	24	44	48	54	150	45	63
Fakultete	431	209	7	24	44	48	54	149	45	60
Filozofska fakulteta	77	52	1	4	3	7	11	22	15	14
Ekonomsko fakulteta	86	40	1	3	8	10	12	32	5	15
Pravna fakulteta	18	8	2	1	-	1	1	3	3	7
Fakulteta za družbene vede	31	15	1	2	4	2	1	8	3	10
Fakulteta za šport	6	4	-	1	1	2	-	2	-	-
Pedagoška fakulteta Ljubljana	11	10	-	-	-	2	-	5	2	2
Teološka fakulteta	1	-	-	-	-	-	-	1	-	-
Fakulteta za strojništvo	21	-	1	2	4	1	4	7	1	1
Fakulteta za elektrotehniko	31	5	1	6	6	7	3	5	2	1
Fakulteta za arhitekturo	1	1	-	-	-	-	-	-	1	-
Fakulteta za gradbeništvo in geodezijo	2	-	-	-	-	2	-	-	-	-
Fakulteta za kemijo in kem. tehnolog.	19	10	-	-	2	2	8	5	1	1
Fakulteta za matematiko in fiziko	16	4	-	3	4	2	2	3	1	1
Naravoslovnotehniška fakulteta	11	6	-	-	-	1	-	7	2	1
Oddelek za kemijsko izob. in informatiko	1	1	-	-	-	-	-	1	-	-
Oddelek za materiale in metalurgijo	6	4	-	-	-	1	-	2	2	1
Oddelek za geotehnologijo in rudarstvo	1	-	-	-	-	-	-	1	-	-
Oddelek za geologijo	3	1	-	-	-	-	-	3	-	-
Fakulteta za računal. in informatiko	12	-	-	1	3	2	-	6	-	-
Biotehniška fakulteta	34	24	-	1	4	5	5	14	1	4
Veterinarska fakulteta	9	3	-	-	-	-	1	7	-	1
Medicinska fakulteta	42	24	-	-	5	2	6	20	7	2
Fakulteta za farmacijo	3	3	-	-	-	-	-	2	1	-
Umetniške akademije	4	1	-	-	-	-	-	1	-	3
Akademija za glasbo	3	1	-	-	-	-	-	1	-	2
AGRFT	1	-	-	-	-	-	-	-	-	1
Univerza v Mariboru	113	38	-	4	14	12	10	35	8	30
Fakultete	113	38	-	4	14	12	10	35	8	30
Pedagoška fakulteta Maribor	2	1	-	-	1	1	-	-	-	-
Ekonomsko-poslovna fakulteta	35	12	-	1	6	1	3	8	6	10
Fakulteta za organizacijske vede Kranj	34	16	-	1	-	2	1	12	1	17
Pravna fakulteta Maribor	5	2	-	-	1	2	-	1	-	1
Fak. za elektrotehniko, rač. in informatiko	17	-	-	-	5	3	2	6	-	1
Fakulteta za gradbeništvo	5	2	-	-	-	-	1	2	1	1
Fakulteta za kemijo in kem. tehnolog.	6	2	-	1	1	1	1	2	-	-
Fakulteta za strojništvo	9	3	-	1	-	2	2	4	-	-
Samostojni visokošolski zavodi	5	3	-	-	-	1	1	1	1	1
Fak. za podipl. humanistične študije	5	3	-	-	-	1	1	1	1	1

4.3 Specialisti po univerzah, članicah univerze in samostojnih visokošolskih zavodih ter letih starosti, Slovenija, 1999

Univerza Samostojni visokošolski zavod	Skupaj	Ženske	Starost (leta)							
			do 25	26	27	28	29	30-34	35-39	40+
Skupaj	208	118	1	1	8	5	4	72	70	47
Univerza v Ljubljani	68	32	1	1	8	5	4	20	16	13
Fakultete	54	23	-	-	6	3	3	16	14	12
Filozofska fakulteta	4	3	-	-	-	-	-	-	2	2
Ekonomska fakulteta	12	4	-	-	-	1	1	2	6	2
Fakulteta za šport	1	-	-	-	-	-	-	-	-	1
Teološka fakulteta	16	-	-	-	6	2	2	4	-	2
Fakulteta za elektrotehniko	1	-	-	-	-	-	-	1	-	-
Fakulteta za matematiko in fiziko	1	1	-	-	-	-	-	1	-	-
Biotehniška fakulteta	1	-	-	-	-	-	-	-	-	1
Medicinska fakulteta	4	2	-	-	-	-	-	-	3	1
Fakulteta za farmacijo	14	13	-	-	-	-	-	8	3	3
Umetniške akademije	14	9	1	1	2	2	1	4	2	1
Akademija za glasbo	2	1	1	-	-	1	-	-	-	-
Akademija za likovno umetnost	11	7	-	1	2	1	1	3	2	1
AGRFT	1	1	-	-	-	-	-	1	-	-
Univerza v Mariboru	3	1	-	-	-	-	-	1	1	1
Fakultete	3	1	-	-	-	-	-	1	1	1
Pravna fakulteta Maribor	3	1	-	-	-	-	-	1	1	1
Ministrstvo za zdravstvo	137	85	-	-	-	-	-	51	53	33

4.4 Magistri in specialisti po področjih znanosti, nazivu, spolu in načinu študija, Slovenija, 1999

Področje znanosti	Skupaj			Magistri znanosti			Specialisti		
	skupaj	redni	ženske	skupaj	redni	ženske	skupaj	redni	ženske
Skupaj	761	266	369	553	179	251	208	87	118
Naravoslovne vede	61	31	35	60	31	34	1	-	1
Matematične in računalniške vede	14	1	6	13	1	5	1	-	1
Matematika (tudi statistika)	12	-	6	11	-	5	1	-	1
Računalništvo (prog. oprema)	2	1	-	2	1	-	-	-	-
Fizikalne vede	7	6	-	7	6	-	-	-	-
Fizika	7	6	-	7	6	-	-	-	-
Vede o zemlji in okolju	6	3	4	6	3	4	-	-	-
Geologija	3	3	1	3	3	1	-	-	-
Ekologija	3	-	3	3	-	3	-	-	-
Biološke vede	23	17	19	23	17	19	-	-	-
Biologija	7	5	7	7	5	7	-	-	-
Mikrobiologija	3	3	2	3	3	2	-	-	-
Entomologija	1	-	1	1	-	1	-	-	-
Genetika	1	-	1	1	-	1	-	-	-
Biokemija	10	8	8	10	8	8	-	-	-
Biofizika	1	1	-	1	1	-	-	-	-
Kemijske vede	11	4	6	11	4	6	-	-	-
Kemija	10	3	5	10	3	5	-	-	-
Druge kemijske vede	1	1	1	1	1	1	-	-	-
Tehniško-tehnološke vede	124	44	24	123	44	24	1	-	-
Gradbeništvo in arhitektura	9	3	4	9	3	4	-	-	-
Arhitektura	1	-	1	1	-	1	-	-	-
Gradbeništvo	5	1	2	5	1	2	-	-	-
Konstrukterstvo	2	2	-	2	2	-	-	-	-
Krajinska arhitektura	1	-	1	1	-	1	-	-	-

4.4 Magistri in specialisti po področjih znanosti, nazivu, spolu in načinu študija, Slovenija, 1999 (nadaljevanje)

Področje znanosti	Skupaj			Magistri znanosti			Specialisti		
	skupaj	redni	ženske	skupaj	redni	ženske	skupaj	redni	ženske
Elektrotehnika in elektronika	60	21	6	59	21	6	1	-	-
Elektrotehnika	21	8	1	21	8	1	-	-	-
Elektronika	7	5	-	7	5	-	-	-	-
Energetika	4	1	2	4	1	2	-	-	-
Telekomunikacije	5	2	1	5	2	1	-	-	-
Računalništvo (strojna opr. in inf.)	18	5	1	18	5	1	-	-	-
Druge elektrotehniške vede	5	-	1	4	-	1	1	-	-
Strojništvo	27	9	-	27	9	-	-	-	-
Druge tehniške vede	28	11	14	28	11	14	-	-	-
Kemijska tehnologija	13	4	5	13	4	5	-	-	-
Metalurgija	6	4	4	6	4	4	-	-	-
Lesarstvo	2	2	-	2	2	-	-	-	-
Živilska tehnologija	5	1	4	5	1	4	-	-	-
Rudarstvo	1	-	-	1	-	-	-	-	-
Tekstilna tehnologija	1	-	1	1	-	1	-	-	-
Biotehniške vede	25	16	12	24	16	12	1	-	-
Kmetijske, gozdarske in sorodne vede	16	7	9	15	7	9	1	-	-
Agronomija	7	-	4	6	-	4	1	-	-
Živinoreja	3	1	2	3	1	2	-	-	-
Gozdarstvo	2	2	-	2	2	-	-	-	-
Druge kmetijske vede	4	4	3	4	4	3	-	-	-
Veterina	9	9	3	9	9	3	-	-	-
Medicinske vede	187	90	117	32	18	17	155	72	100
Temeljne medicinske vede	32	10	24	10	6	6	22	4	18
Fiziologija	2	1	1	1	1	-	1	-	1
Farmacija	8	3	8	3	1	3	5	2	5
Farmakologija	1	1	1	1	1	1	-	-	-
Klinična kemija	4	-	2	-	-	-	4	-	2
Klinična mikrobiologija	2	-	2	-	-	-	2	-	2
Druge temeljne medicinske vede	15	5	10	5	3	2	10	2	8
Klinične medicinske vede	116	63	62	20	11	10	96	52	52
Anesteziologija	7	4	5	-	-	-	7	4	5
Pedrija	11	8	7	1	-	1	10	8	6
Porodništvo in ginekologija	9	5	6	1	1	-	8	4	6
Interna medicina	18	10	9	3	1	2	15	9	7
Kirurgija	14	6	2	3	3	1	11	3	1
Stomatologija	8	5	3	1	1	1	7	4	2
Nevrologija	5	3	3	3	2	2	2	1	1
Psihijatrija	12	7	10	-	-	-	12	7	10
Radiologija	8	4	5	-	-	-	8	4	5
Otorinolaringologija	2	-	-	1	-	-	1	-	-
Oftalmologija	3	2	2	-	-	-	3	2	2
Druge klinične medicinske vede	19	9	10	7	3	3	12	6	7
Socialno medicinske vede	39	17	31	2	1	1	37	16	30
Javno zdravstvo	31	14	23	1	1	-	30	13	23
Socialna medicina	3	1	3	-	-	-	3	1	3
Higiena	2	-	2	-	-	-	2	-	2
Epidemiologija	3	2	3	1	-	1	2	2	2
Družbene vede	271	42	132	252	41	124	19	1	8
Psihologija	19	7	13	15	7	10	4	-	3
Ekonomija in poslovne študije	106	12	49	103	11	46	3	1	3
Izobraževanje in usposabljanje	18	1	15	18	1	15	-	-	-
Druge družbene vede	128	22	55	116	22	53	12	-	2
Antropologija (družbena in kulturna)	4	4	3	4	4	3	-	-	-
Etnologija	1	1	1	1	1	1	-	-	-
Geografija	3	-	1	3	-	1	-	-	-
Menedžment	32	2	11	23	2	10	9	-	1
Pravne vede	26	4	11	23	4	10	3	-	1
Politične vede	8	1	6	8	1	6	-	-	-
Sociologija	8	3	3	8	3	3	-	-	-

4.4 Magistri in specialisti po področjih znanosti, nazivu, spolu in načinu študija, Slovenija, 1999 (nadaljevanje)

Področje znanosti	Skupaj			Magistri znanosti			Specialisti		
	skupaj	redni	ženske	skupaj	redni	ženske	skupaj	redni	ženske
Organizacijske vede	37	4	16	37	4	16	-	-	-
Druge družbene vede	9	3	3	9	3	3	-	-	-
Humanistične vede	93	43	49	62	29	40	31	14	9
Zgodovinske vede	8	1	4	8	1	4	-	-	-
Zgodovina	7	-	3	7	-	3	-	-	-
Pomožne zgodovinske vede	1	1	1	1	1	1	-	-	-
Vede o jeziku in književnosti	35	17	27	35	17	27	-	-	-
Stari jeziki in književnosti	1	1	-	1	1	-	-	-	-
Moderni jeziki in književnosti	34	16	27	34	16	27	-	-	-
Druge humanistične vede	50	25	18	19	11	9	31	14	9
Filozofija	4	4	2	4	4	2	-	-	-
Umetnostna zgodovina	4	2	2	4	2	2	-	-	-
Kiparstvo	1	1	-	-	-	-	1	1	-
Oblikovanje	2	2	2	-	-	-	2	2	2
Glasba in muzikologija	4	3	1	2	1	-	2	2	1
Dramska igra	2	1	1	1	1	-	1	-	1
Teologija	17	1	-	1	-	-	16	1	-
Šport	7	2	4	6	2	4	1	-	-
Drugo	9	9	6	1	1	1	8	8	5

4.5 Magistri in specialisti po univerzah, članicah univerze in samostojnih visokošolskih zavodih, nazivu, spolu in načinu študija, Slovenija, 1999

Univerza Samostojni visokošolski zavod	Skupaj			Magistri znanosti			Specialisti		
	skupaj	redni	ženske	skupaj	redni	ženske	skupaj	redni	ženske
Skupaj	761	266	369	553	179	251	208	87	118
Univerza v Ljubljani	503	184	242	435	164	210	68	20	32
Fakultete	485	168	232	431	161	209	54	7	23
Filozofska fakulteta	81	33	55	77	33	52	4	-	3
Ekonomska fakulteta	98	14	44	86	13	40	12	1	4
Pravna fakulteta	18	4	8	18	4	8	-	-	-
Fakulteta za družbene vede	31	6	15	31	6	15	-	-	-
Fakulteta za šport	7	2	4	6	2	4	1	-	-
Pedagoška fakulteta Ljubljana	11	-	10	11	-	10	-	-	-
Teološka fakulteta	17	1	-	1	-	-	16	1	-
Fakulteta za strojništvo	21	8	-	21	8	-	-	-	-
Fakulteta za elektrotehniko	32	13	5	31	13	5	1	-	-
Fakulteta za arhitekturo	1	-	1	1	-	1	-	-	-
Fakulteta za gradbeništvo in geodezijo	2	2	-	2	2	-	-	-	-
Fakulteta za kemijo in kem. tehnologijo	19	7	10	19	7	10	-	-	-
Fakulteta za matematiko in fiziko	17	6	5	16	6	4	1	-	1
Naravoslovnotehniška fakulteta	11	7	6	11	7	6	-	-	-
Oddelek za kemijsko izob. in informatiko	1	-	1	1	-	1	-	-	-
Oddelek za materiale in metalurgijo	6	4	4	6	4	4	-	-	-
Oddelek za geotehnologijo in rudarstvo	1	-	-	1	-	-	-	-	-
Oddelek za geologijo	3	3	1	3	3	1	-	-	-
Fakulteta za računal. in informatiko	12	6	-	12	6	-	-	-	-
Biotehniška fakulteta	35	16	24	34	16	24	1	-	-
Podiplomski programi	35	16	24	34	16	24	1	-	-
Veterinarska fakulteta	9	9	3	9	9	3	-	-	-
Medicinska fakulteta	46	30	26	42	28	24	4	2	2
Fakulteta za farmacijo	17	4	16	3	1	3	14	3	13

4.5 Magistri in specialisti po univerzah, članicah univerze in samostojnih visokošolskih zavodih, nazivu, spolu in načinu študija, Slovenija, 1999 (nadaljevanje)

Univerza Samostojni visokošolski zavod	Skupaj			Magistri znanosti			Specialisti		
	skupaj	redni	ženske	skupaj	redni	ženske	skupaj	redni	ženske
Umetniške akademije	18	16	10	4	3	1	14	13	9
Akademija za glasbo	5	4	2	3	2	1	2	2	1
Akademija za likovno umetnost	11	11	7	-	-	-	11	11	7
AGRFT	2	1	1	1	1	-	1	-	1
Univerza v Mariboru	116	10	39	113	10	38	3	-	1
Fakultete	116	10	39	113	10	38	3	-	1
Pedagoška fakulteta Maribor	2	-	1	2	-	1	-	-	-
Ekonomsko-poslovna fakulteta	35	2	12	35	2	12	-	-	-
Fakulteta za organizacijske vede Kranj	34	2	16	34	2	16	-	-	-
Pravna fakulteta Maribor	8	-	3	5	-	2	3	-	1
Fakulteta za elektrotehniko, rač. in informat.	17	3	-	17	3	-	-	-	-
Fakulteta za gradbeništvo	5	1	2	5	1	2	-	-	-
Fakulteta za kemijo in kem. tehnologijo	6	1	2	6	1	2	-	-	-
Fakulteta za strojništvo	9	1	3	9	1	3	-	-	-
Samostojni visokošolski zavodi	5	5	3	5	5	3	-	-	-
Fak. za podiplomske humanistične študije	5	5	3	5	5	3	-	-	-
Ministrstvo za zdravstvo	137	67	85	-	-	-	137	67	85

4.6 Magistri in specialisti, tuji državljani, po univerzah, članicah univerze in samostojnih visokošolskih zavodih in državljanstvu, Slovenija, 1999

Univerza Samostojni visokošolski zavodi	skupaj	Državljanji					
		Bosne in Hercegovine	Hrvaške	Jugosla- vije	Italije	Madžarske	drugih držav
Skupaj	16	2	7	1	2	1	3
Univerza v Ljubljani	8	1	4	-	2	1	-
Fakultete	7	1	3	-	2	1	-
Filozofska fakulteta	4	-	1	-	2	1	-
Fakulteta za strojništvo	1	-	1	-	-	-	-
Naravoslovnotehniška fakulteta	1	1	-	-	-	-	-
Odd. za materiale in metalurgijo	1	1	-	-	-	-	-
Biotehniška fakulteta	1	-	1	-	-	-	-
Umetniške akademije	1	-	1	-	-	-	-
Akademija za likovno umetnost	1	-	1	-	-	-	-
Samostojni visokošolski zavodi	1	-	1	-	-	-	-
Fakulteta za podipl. humanistične študije	1	-	1	-	-	-	-
Ministrstvo za zdravstvo	7	1	2	1	-	-	3

4.7 Magistri in specialisti po občini stalnega prebivališča in skupinah šol, Slovenija, 1999

Občina	Skupaj	Fakultete	Umetniške akademije
Slovenija	748	731	17
Ajdovščina	7	7	-
Bled	5	5	-
Bohinj	1	1	-
Borovnica	2	1	1
Bovec	1	1	-
Brezovica	4	4	-
Brežice	5	5	-
Tišina	1	1	-
Celje	26	26	-
Cerkno	1	1	-
Črnomelj	2	2	-
Divača	1	1	-
Dol pri Ljubljani	1	1	-
Domžale	14	14	-
Gorenja vas - Poljane	1	1	-
Gornja Radgona	4	4	-
Grosuplje	10	9	1
Hrastnik	2	2	-
Idrija	1	1	-
Ilirska Bistrica	2	2	-
Ivančna Gorica	1	1	-
Izola - Isola	5	5	-
Jesenice	6	6	-
Kamnik	4	4	-
Kidričevo	1	1	-
Kobarid	2	2	-
Kočevje	2	2	-
Koper - Capodistria	13	13	-
Kranj	27	26	1
Kranjska Gora	3	3	-
Krško	7	7	-
Laško	1	1	-
Lenart	3	3	-
Lendava - Lendva	3	3	-
Litija	3	3	-
Ljubljana	235	227	8
Ljutomer	2	2	-
Logatec	3	3	-
Luče	1	1	-
Majšperk	1	1	-
Maribor	80	80	-
Medvode	11	11	-
Mengeš	4	4	-
Mežica	1	1	-
Miren-Kostanjevica	1	1	-
Mislinja	2	2	-
Moravske Toplice	1	1	-
Murska Sobota	12	12	-
Muta	1	1	-
Naklo	4	4	-
Nova Gorica	20	18	2
Novo mesto	13	13	-
Ormož	3	3	-
Piran - Pirano	12	11	1

4.7 Magistri in specialisti po občini stalnega prebivališča in skupinah šol, Slovenija, 1999 (nadaljevanje)

Občina	Skupaj	Fakultete	Umetniške akademije
Postojna	4	4	-
Preddvor	2	2	-
Ptuj	11	11	-
Rače-Fram	1	-	1
Radenci	2	2	-
Radovljica	4	4	-
Ravne	6	6	-
Ribnica	2	2	-
Rogaška Slatina	1	1	-
Ruše	2	2	-
Semič	1	1	-
Sevnica	5	5	-
Sežana	5	5	-
Slovenj Gradec	8	8	-
Slovenska Bistrica	5	4	1
Slovenske Konjice	3	3	-
Starše	1	1	-
Šenčur	5	5	-
Šentjernej	2	2	-
Šentjur pri Celju	4	3	1
Škocjan	1	1	-
Škofja Loka	14	14	-
Škofljica	3	3	-
Šoštanj	2	2	-
Tolmin	6	6	-
Trbovlje	4	4	-
Trebnje	4	4	-
Tržič	7	7	-
Turnišče	2	2	-
Velenje	6	6	-
Videm	1	1	-
Vipava	2	2	-
Vodice	2	2	-
Vrhnika	5	5	-
Zagorje ob Savi	3	3	-
Zavrč	1	1	-
Zreče	1	1	-
Železniki	1	1	-
Žiri	1	1	-
Braslovče	1	1	-
Cerkvenjak	1	1	-
Dobrna	1	1	-
Hoče-Slivnica	2	2	-
Horjul	1	1	-
Markovci	2	2	-
Miklavž na Dravskem polju	1	1	-
Oplotnica	1	1	-
Polzela	2	2	-
Prebold	1	1	-
Sodražica	1	1	-
Šempeter-Vrtojba	1	1	-
Trzin	3	3	-
Velika Polana	1	1	-
Žalec	7	7	-
Žirovnica	2	2	-
Žužemberk	2	2	-

4.8 Magistri in specialisti po univerzah, članicah univerze in samostojnih visokošolskih zavodih ter trajanju študija od odobritve teme do diplomiranja, Slovenija, 1999

Univerza Samostojni visokošolski zavod	Trajanje študija od odobritve teme do diplomiranja (leta)							
	skupaj	do 1	2	3	4	5	6	7+
Skupaj	761	553	71	52	43	11	11	20
Univerza v Ljubljani	503	346	50	43	30	9	8	17
Fakultete	485	335	49	41	28	9	7	16
Filozofska fakulteta	81	12	8	23	19	3	5	11
Ekonomsko fakulteta	98	79	10	3	3	1	1	1
Pravna fakulteta	18	16	2	-	-	-	-	-
Fakulteta za družbene vede	31	13	11	3	1	2	1	-
Fakulteta za šport	7	4	2	1	-	-	-	-
Pedagoška fakulteta Ljubljana	11	7	1	2	1	-	-	-
Teološka fakulteta	17	16	-	-	-	-	-	1
Fakulteta za strojništvo	21	13	5	1	2	-	-	-
Fakulteta za elektrotehniko	32	31	1	-	-	-	-	-
Fakulteta za arhitekturo	1	-	-	-	-	-	-	1
Fakulteta za gradbeništvo in geodezijo	2	2	-	-	-	-	-	-
Fakulteta za kemijo in kem. tehnologijo	19	18	-	1	-	-	-	-
Fakulteta za matematiko in fiziko	17	16	1	-	-	-	-	-
Naravoslovnotehniška fakulteta	11	8	3	-	-	-	-	-
Oddelek za kemijsko izob. in informatiko	1	1	-	-	-	-	-	-
Oddelek za materiale in metalurgijo	6	4	2	-	-	-	-	-
Oddelek za geotehn. in rudarstvo	1	1	-	-	-	-	-	-
Oddelek za geologijo	3	2	1	-	-	-	-	-
Fakulteta za računal. in informatiko	12	12	-	-	-	-	-	-
Biotehniška fakulteta	35	26	3	2	-	2	-	2
Veterinarska fakulteta	9	6	-	1	1	1	-	-
Medicinska fakulteta	46	41	2	2	1	-	-	-
Fakulteta za farmacijo	17	15	-	2	-	-	-	-
Umetniške akademije	18	11	1	2	2	-	1	1
Akademija za glasbo	5	1	-	2	1	-	1	-
Akademija za likovno umetnost	11	10	-	-	-	-	-	1
AGRFT	2	-	1	-	1	-	-	-
Univerza v Mariboru	116	93	15	3	3	1	-	1
Fakultete	116	93	15	3	3	1	-	1
Pedagoška fakulteta	2	2	-	-	-	-	-	-
Ekonomsko-poslovna fakulteta	35	23	8	1	2	-	-	1
Fakulteta za organizac. vede Kranj	34	29	2	1	1	1	-	-
Pravna fakulteta Maribor	8	7	1	-	-	-	-	-
Fakulteta za elektrotehniko, rač. in informat.	17	15	2	-	-	-	-	-
Fakulteta za gradbeništvo	5	5	-	-	-	-	-	-
Fakulteta za kemijo in kem. tehnologijo	6	6	-	-	-	-	-	-
Fakulteta za strojništvo	9	6	2	1	-	-	-	-
Samostojni visokošolski zavodi	5	5	-	-	-	-	-	-
Fakulteta za podipl. humanistične študije	5	5	-	-	-	-	-	-
Ministrstvo za zdravstvo	137	109	6	6	10	1	3	2

4.9 Magistri in specialisti po državi zadnjega študijskega bivanja v tujini in viru financiranja, Slovenija, 1999

	Virji financiranja študijskega bivanja v tujini										
	skupaj	gospo- darstvo	država	tujina	sam	gospod. in država	gospod. in sam	gospod. in tujina	država in sam	tujina in sam	država in tujina
Skupaj	174	8	41	46	13	6	5	2	11	14	28
Avstralija	4	-	3	1	-	-	-	-	-	-	-
Avstrija	20	-	2	10	3	-	-	-	1	2	2
Belgija	1	-	1	-	-	-	-	-	-	-	-
Češka republika	2	-	-	1	-	-	1	-	-	-	-
Danska	4	1	1	-	-	-	-	-	1	-	1
Finska	1	-	1	-	-	-	-	-	-	-	-
Francija	9	-	1	2	1	-	-	-	1	1	3
Grčija	2	-	-	-	-	-	-	-	-	-	2
Hrvaška	3	-	2	-	-	1	-	-	-	-	-
Irska	1	-	-	-	-	-	1	-	-	-	-
Italija	8	-	2	4	2	-	-	-	-	-	-
Kanada	3	-	-	1	-	1	-	-	1	-	-
Kitajska	1	1	-	-	-	-	-	-	-	-	-
Madžarska	8	-	3	3	-	-	-	-	-	-	2
Malta	1	-	-	-	-	-	-	-	-	-	1
Nemčija	28	3	5	8	1	-	-	1	1	6	3
Nizozemska	9	-	2	2	-	1	1	-	-	-	3
Norveška	1	-	-	1	-	-	-	-	-	-	-
Poljska	3	-	1	1	-	-	-	-	-	-	1
Portugalska	2	-	1	-	-	-	-	-	-	-	1
Slovaška	1	-	-	1	-	-	-	-	-	-	-
Španija	3	-	-	-	-	-	-	-	-	2	1
Švedska	3	-	1	-	1	-	-	-	-	1	-
Švica	7	-	2	-	1	1	-	1	-	-	2
Velika Britanija	23	1	6	7	2	-	1	-	3	1	2
Združene države	25	2	6	4	2	2	1	-	3	1	4
Jugoslavija	1	-	1	-	-	-	-	-	-	-	-

4.10 Magistri in specialisti po univerzah in samostojnih visokošolskih zavodih, dejavnosti podjetja ali družbe, iz katere so prišli na podiplomski študij, ter nosilcu stroškov podiplomskega študija, Slovenija, 1999

Univerza Samostojni visokošolski zavod	Dejavnost	Skupaj	Nosilec stroškov študija	
			podjetje, družba, kjer je oseba zaposlena	specialist ali magister sam
Skupaj	Skupaj	718	559	159
	Podjetje ali družba	185	130	55
	Zavod, organ ali organizacija	488	399	89
	javni visokošolski zavod	164	150	14
	javni raziskovalni zavod	46	44	2
	drug javni zavod	176	141	35
	zavod	42	32	10
	skupnost zavodov	1	1	-
	organizacija ali organ	59	31	28
	Samostojni podjetnik posameznik	11	3	8
	Drugo	34	27	7
Univerza v Ljubljani	Skupaj	468	350	118
	Podjetje ali družba	141	98	43
	Zavod, organ ali organizacija	298	233	65
	javni visokošolski zavod	123	111	12
	javni raziskovalni zavod	38	36	2
	drug javni zavod	79	54	25
	zavod	18	12	6
	organizacija ali organ	40	20	20
	Samostojni podjetnik posameznik	9	3	6
	Drugo	20	16	4
Univerza v Mariboru	Skupaj	114	84	30
	Podjetje ali družba	37	26	11
	Zavod, organ ali organizacija	75	57	18
	javni visokošolski zavod	38	36	2
	javni raziskovalni zavod	4	4	-
	drug javni zavod	12	5	7
	zavod	5	2	3
	organizacija ali organ	16	10	6
	Drugo	2	1	1
Samostojni visokošolski zavodi	Skupaj	4	1	3
	Zavod, organ ali organizacija	4	1	3
	javni raziskovalni zavod	1	1	-
	drug javni zavod	1	-	1
	organizacija ali organ	2	-	2
Ministrstvo za zdravstvo	Skupaj	132	124	8
	Podjetje ali družba	7	6	1
	Zavod, organ ali organizacija	111	108	3
	- javni visokošolski zavod	3	3	-
	- javni raziskovalni zavod	3	3	-
	- drug javni zavod	84	82	2
	- zavod	19	18	1
	- skupnost zavodov	1	1	-
	- organizacija ali organ	1	1	-
	Samostojni podjetnik posameznik	2	-	2
	Drugo	12	10	2

4.11 Magistri in specialisti po izobraževalnih področjih mednarodne standardne klasifikacije izobraževanja (ISCED 1997), nazivu in spolu, Slovenija, 1999

Izobraževalna področja	Skupaj				Magistri				Specialisti			
	vsi	ženske	tujji študenti		vsi	ženske	tujji študenti		vsi	ženske	tujji študenti	
			vsi	ženske			vsi	ženske			vsi	ženske
Skupaj	761	369	16	7	553	251	8	5	208	118	8	2
Izobraževanje	25	17	-	-	23	16	-	-	2	1	-	-
Izobraževanje učiteljev	21	14	-	-	19	13	-	-	2	1	-	-
Izobraževalne vede	4	3	-	-	4	3	-	-	-	-	-	-
Umetnost in humanistika	84	44	5	3	54	35	4	2	30	9	1	1
Umetnost	20	11	1	1	6	2	-	-	14	9	1	1
Humanistika	64	33	4	2	48	33	4	2	16	-	-	-
Družbene vede, poslovne vede, pravo	256	119	1	1	234	110	1	1	22	9	-	-
Družbene vede	91	49	1	1	84	45	1	1	7	4	-	-
Poslovne in upravne vede	139	59	-	-	127	55	-	-	12	4	-	-
Pravne vede	26	11	-	-	23	10	-	-	3	1	-	-
Znanost, matematika in računalništvo	60	23	-	-	58	21	-	-	2	2	-	-
Študij žive narave	14	13	-	-	12	11	-	-	2	2	-	-
Fizikalne, kemijske in vede o materiji	20	6	-	-	20	6	-	-	-	-	-	-
Matematika in statistika	7	4	-	-	7	4	-	-	-	-	-	-
Računalništvo	19	-	-	-	19	-	-	-	-	-	-	-
Zdravstvo in sociala	195	124	7	1	45	27	-	-	150	97	7	1
Zdravstvo	195	124	7	1	45	27	-	-	150	97	7	1
Tehnika, proizvodne tehnologije in gradbeništvo	110	27	3	2	109	27	3	2	1	-	-	-
Tehnika	92	18	3	2	91	18	3	2	1	-	-	-
Proizvodne tehnologije	9	5	-	-	9	5	-	-	-	-	-	-
Arhitektura in gradbeništvo	9	4	-	-	9	4	-	-	-	-	-	-
Kmetijstvo in veterina	22	9	-	-	21	9	-	-	1	-	-	-
Kmetijstvo	13	6	-	-	12	6	-	-	1	-	-	-
Veterinarstvo	9	3	-	-	9	3	-	-	-	-	-	-
Storitve	9	6	-	-	9	6	-	-	-	-	-	-
Osebnostne storitve	6	4	-	-	6	4	-	-	-	-	-	-
Varovanje	1	-	-	-	1	-	-	-	-	-	-	-
Varstvo okolja	2	2	-	-	2	2	-	-	-	-	-	-

5. DOKTORJI ZNANOSTI

5.1 Doktorji znanosti po področju znanosti, iz katerega so opravili doktorski izpit, skupinah šol in spolu, Slovenija, 1999

Področja znanosti	Skupaj		Fakultete		Umetniške akademije	
	vsi	ženske	vsi	ženske	vsi	ženske
Skupaj	260	103	257	101	3	2
Naravoslovne vede	74	32	74	32	-	-
Matematične in računalniške vede	8	2	8	2	-	-
Matematika (tudi statistika)	5	2	5	2	-	-
Računalništvo (prog. oprema)	2	-	2	-	-	-
Druge matematične in računalniške vede	1	-	1	-	-	-
Fizikalne vede	20	4	20	4	-	-
Fizika	19	3	19	3	-	-
Astronomija	1	1	1	1	-	-
Vede o zemlji in okolju	6	4	6	4	-	-
Geologija	5	3	5	3	-	-
Ekologija	1	1	1	1	-	-
Biološke vede	18	9	18	9	-	-
Biologija	4	1	4	1	-	-
Mikrobiologija	6	4	6	4	-	-
Biokemija	7	3	7	3	-	-
Biofizika	1	1	1	1	-	-
Kemijske vede	22	13	22	13	-	-
Kemija	22	13	22	13	-	-
Tehniško - tehnološke vede	53	15	53	15	-	-
Gradbeništvo in arhitektura	2	1	2	1	-	-
Gradbeništvo	2	1	2	1	-	-
Elektrotehnika in elektronika	19	2	19	2	-	-
Elektrotehnika	10	2	10	2	-	-
Energetika	1	-	1	-	-	-
Telekomunikacije	2	-	2	-	-	-
Računalništvo (strojna opr. in inf.)	6	-	6	-	-	-
Strojništvo	16	-	16	-	-	-
Druge tehniške vede	16	12	16	12	-	-
Kemijska tehnologija	5	4	5	4	-	-
Metalurgija	3	-	3	-	-	-
Živilska tehnologija	4	4	4	4	-	-
Tekstilna tehnologija	4	4	4	4	-	-
Biotehniške vede	10	4	10	4	-	-
Kmetijske, gozdarske in sorodne vede	6	2	6	2	-	-
Agronomija	4	2	4	2	-	-
Gozdarstvo	2	-	2	-	-	-
Veterina	4	2	4	2	-	-
Medicinske vede	37	17	37	17	-	-
Temeljne medicinske vede	14	6	14	6	-	-
Fiziologija	1	-	1	-	-	-
Farmacija	4	1	4	1	-	-
Farmakologija	1	1	1	1	-	-
Patologija	2	1	2	1	-	-
Druge temeljne medicinske vede	6	3	6	3	-	-
Klinične medicinske vede	23	11	23	11	-	-
Porodništvo in ginekologija	1	-	1	-	-	-
Interna medicina	7	2	7	2	-	-
Kirurgija	3	-	3	-	-	-
Stomatologija	1	-	1	-	-	-
Nevrologija	2	2	2	2	-	-
Otorinolaringologija	2	1	2	1	-	-
Druge klinične medicinske vede	7	6	7	6	-	-

5.1 Doktorji znanosti po področju znanosti, iz katerega so opravili doktorski izpit, skupinah šol in spolu, Slovenija, 1999 (nadaljevanje)

Področja znanosti	Skupaj		Fakultete		Umetniške akademije	
	vsi	ženske	vsi	ženske	vsi	ženske
Družbene vede	47	21	45	19	2	2
Psihologija	4	3	4	3	-	-
Ekonomija in poslovne študije	7	4	7	4	-	-
Izobraževanje in usposabljanje	8	6	6	4	2	2
Druge družbene vede	28	8	28	8	-	-
Antropologija (družbena in kulturna)	1	1	1	1	-	-
Etnologija	3	1	3	1	-	-
Geografija	6	1	6	1	-	-
Pravne vede	3	1	3	1	-	-
Politične vede	2	-	2	-	-	-
Sociologija	8	3	8	3	-	-
Organizacijske vede	4	1	4	1	-	-
Druge družbene vede	1	-	1	-	-	-
Humanistične vede	39	14	38	14	1	-
Zgodovinske vede	7	2	7	2	-	-
Zgodovina	7	2	7	2	-	-
Vede o jeziku in književnosti	11	8	11	8	-	-
Stari jeziki in književnosti	1	-	1	-	-	-
Moderni jeziki in književnosti	10	8	10	8	-	-
Druge humanistične vede	21	4	20	4	1	-
Filozofija	7	-	7	-	-	-
Umetnostna zgodovina	3	2	3	2	-	-
Glasba in muzikologija	2	1	1	1	1	-
Šport	7	1	7	1	-	-
Drugo	2	-	2	-	-	-

5.2 Doktorji znanosti po univerzah, članicah univerze in samostojnih visokošolskih zavodih, na katerih so opravili doktorski izpit, in starostnih skupinah, Slovenija, 1999

Univerza Samostojni visokošolski zavod	Skupaj	Ženske	Starostne skupine (leta)					
			do 25	26-30	31-35	36-40	41-45	nad 45
Skupaj	260	103	1	43	97	52	30	37
Univerza v Ljubljani	232	93	-	37	88	47	27	33
Fakultete	229	91	-	37	87	47	26	32
Filozofska fakulteta	51	23	-	1	12	14	11	13
Ekonomska fakulteta	5	3	-	-	2	1	2	-
Pravna fakulteta	3	1	-	1	2	-	-	-
Fakulteta za družbene vede	7	1	-	2	2	1	1	1
Fakulteta za šport	7	1	-	1	3	2	1	-
Fakulteta za strojništvo	11	-	-	2	7	1	1	-
Fakulteta za elektrotehniko	12	2	-	2	7	1	-	2
Fakulteta za gradbeništvo in geodezijo	1	-	-	-	-	1	-	-
Fakulteta za kemijo in kem. tehnolog.	30	19	-	10	15	3	1	1
Fakulteta za matematiko in fiziko	23	5	-	6	11	3	1	2
Naravoslovnotehniška fakulteta	9	4	-	-	4	4	1	-
Oddelek za tekstilstvo	1	1	-	-	1	-	-	-
Oddelek za materiale in metalurgijo	3	-	-	-	1	1	1	-
Oddelek za geologijo	5	3	-	-	2	3	-	-
Fakulteta za računal. in informatiko	4	-	-	-	3	-	1	-

5.2 Doktorji znanosti po visokošolskih zavodih, na katerih so opravili doktorski izpit, in starostnih skupinah, Slovenija, 1999 (nadaljevanje)

Visokošolski zavod	Skupaj	Ženske	Starostne skupine					
			do 25 let	26-30	31-35	36-40	41-45	nad 45 let
Biotehniška fakulteta	19	11	-	4	11	2	-	2
Veterinarska fakulteta	4	2	-	-	1	2	-	1
Medicinska fakulteta	38	17	-	4	6	12	6	10
Fakulteta za farmacijo	5	2	-	4	1	-	-	-
Umetniške akademije	3	2	-	-	1	-	1	1
Akademija za glasbo	3	2	-	-	1	-	1	1
Univerza v Mariboru	26	8	1	5	9	4	3	4
Fakultete	26	8	1	5	9	4	3	4
Pedagoška fakulteta Maribor	5	2	-	-	2	1	2	-
Ekonomsko-poslovna fakulteta	2	1	-	-	-	-	1	1
Fakulteta za organizacijske vede Kranj	4	1	-	-	-	1	-	3
Fakulteta za elektrotehniko, računal. in informatiko	6	-	1	3	2	-	-	-
Fakulteta za gradbeništvo	1	1	-	-	1	-	-	-
Fakulteta za strojništvo	8	3	-	2	4	2	-	-
Samostojni visokošolski zavodi	2	2	-	1	-	1	-	-
Fakulteta za podipl. humanistične študije	1	1	-	-	-	1	-	-
Politehnika	1	1	-	1	-	-	-	-

5.3 Doktorji znanosti, tuji državljani, po univerzah in članicah univerze ter državljanstvu, Slovenija, 1999

	Skupaj	Državljanji		
		Bosna in Hercegovina	Italija	drugih držav
Skupaj	3	1	1	1
Univerza v Ljubljani	2	1	1	-
Fakultete	2	1	1	-
Filozofska fakulteta	1	1	-	-
Fakulteta za kemijo in kemijsko tehnologijo	1	-	1	-
Univerza v Mariboru	1	-	-	1
Fakultete	1	-	-	1
Fakulteta za organizacijske vede Kranj	1	-	-	1

5.4 Doktorji znanosti po občini stalnega prebivališča in skupinah šol, Slovenija, 1999

Občina stalnega prebivališča	Skupaj	Fakultete	Umetniške akademije
Slovenija	257	254	3
Borovnica	1	1	-
Brezovica	2	2	-
Brežice	1	1	-
Celje	5	5	-
Destriak	1	1	-
Dobrova-Polhov Gradec	2	2	-
Dol pri Ljubljani	2	2	-
Domžale	7	7	-
Dravograd	1	1	-
Gornja Radgona	1	1	-
Grosuplje	2	2	-
Idrija	2	2	-
Ilirska Bistrica	1	1	-
Kamnik	4	4	-
Kočevje	1	1	-
Komen	1	1	-
Koper - Capodistria	5	5	-
Kranj	7	7	-
Lenart	1	1	-
Litija	3	3	-
Ljubljana	114	112	2
Ljutomer	1	1	-
Logatec	3	3	-
Lukovica	1	1	-
Majšperk	1	1	-
Maribor	26	26	-
Medvode	2	2	-
Mengeš	2	2	-
Miren - Kostanjevica	1	1	-
Murska Sobota	3	3	-
Nova Gorica	3	3	-
Piran - Pirano	4	4	-
Postojna	1	1	-
Ptuj	2	2	-
Radovljica	4	4	-
Ruše	2	2	-
Sežana	3	3	-
Slovenj Gradec	1	1	-
Slovenske Konjice	2	2	-
Šenčur	1	1	-
Šentilj	1	1	-
Škofja Loka	4	3	1
Šoštanj	1	1	-
Tolmin	1	1	-
Trbovlje	2	2	-
Trebnje	2	2	-
Tržič	2	2	-
Velenje	2	2	-
Videm	1	1	-
Vodice	1	1	-
Vrhnika	2	2	-
Zagorje ob Savi	2	2	-
Železniki	1	1	-
Bistrica ob Sotli	1	1	-
Braslovče	1	1	-
Hoče-Slivnica	1	1	-
Jezersko	1	1	-
Komenda	1	1	-
Kostel	1	1	-
Trzin	1	1	-
Žalec	1	1	-

5.5 Doktorji znanosti po univerzah, članicah univerze in samostojnih visokošolskih zavodih ter zaposlitvi, Slovenija, 1999

Univerza Samostojni visokošolski zavod	Zaposlitev								
	skupaj	podjetje ali družba	javni visokoš. zavod	javni raziskov. zavod	drug javni zavod	zavod	skupnost zavodov	samo- stojni podjetnik	drugo
Skupaj	248	20	136	31	36	8	6	2	9
Univerza v Ljubljani	220	17	116	31	32	8	6	2	8
Fakultete	217	17	114	31	31	8	6	2	8
Filozofska fakulteta	48	3	25	9	7	1	1	1	1
Ekonomski fakulteta	5	-	3	1	-	-	1	-	-
Pravna fakulteta	3	-	2	1	-	-	-	-	-
Fakulteta za družbene vede	7	1	4	-	1	-	1	-	-
Fakulteta za šport	7	-	7	-	-	-	-	-	-
Fakulteta za strojništvo	10	3	7	-	-	-	-	-	-
Fakulteta za elektrotehniko	12	1	11	-	-	-	-	-	-
Fakulteta za gradbeništvo in geodezijo	1	-	1	-	-	-	-	-	-
Fakulteta za kemijo in kem. tehnolog.	30	4	14	9	1	1	-	-	1
Fakulteta za matematiko in fiziko	20	2	5	6	2	-	1	-	4
Naravoslovnotehniška fakulteta	9	1	3	1	2	2	-	-	-
Oddelek za tekstilstvo	1	-	1	-	-	-	-	-	-
Oddelek za materiale in metalurgijo	3	1	2	-	-	-	-	-	-
Oddelek za geologijo	5	-	-	1	2	2	-	-	-
Fakulteta za računalništvo in informatiko	4	-	4	-	-	-	-	-	-
Biotehniška fakulteta	17	1	12	1	1	-	-	-	2
Veterinarska fakulteta	4	-	2	-	-	-	2	-	-
Medicinska fakulteta	35	-	11	2	17	4	-	1	-
Fakulteta za farmacijo	5	1	3	1	-	-	-	-	-
Umetniške akademije	3	-	2	-	1	-	-	-	-
Akademija za glasbo	3	-	2	-	1	-	-	-	-
Univerza v Mariboru	26	3	19	-	3	-	-	-	1
Fakultete	26	3	19	-	3	-	-	-	1
Pedagoška fakulteta Maribor	5	-	4	-	1	-	-	-	-
Ekonomsko - poslovna fakulteta	2	1	1	-	-	-	-	-	-
Fakulteta za organizac. vede Kranj	4	-	2	-	2	-	-	-	-
Fak. za elektrotehniko, rač. in inf.	6	-	5	-	-	-	-	-	1
Fakulteta za gradbeništvo	1	-	1	-	-	-	-	-	-
Fakulteta za strojništvo	8	2	6	-	-	-	-	-	-
Samostojni visokošolski zavodi	2	-	1	-	1	-	-	-	-
Fak. za podipl. humanistične študije	1	-	-	-	1	-	-	-	-
Politehnika	1	-	1	-	-	-	-	-	-

5.6 Doktorji znanosti po univerzah, članicah univerze in samostojnih visokošolskih zavodih ter trajanju študija od odobritve teme do zagovora doktorske naloge, Slovenija, 1999

Visokošolski zavod	Trajanje študija od odobritve teme do doktorske naloge (leta)							
	skupaj	do 1	2	3	4	5	6	7+
Skupaj	260	181	29	24	10	9	3	4
Univerza v Ljubljani	232	155	28	24	9	9	3	4
Fakultete	229	154	28	22	9	9	3	4
Filozofska fakulteta	51	22	11	7	3	4	1	3
Ekonomsko fakulteta	5	2	1	1	-	1	-	-
Pravna fakulteta	3	2	1	-	-	-	-	-
Fakulteta za družbene vede	7	5	2	-	-	-	-	-
Fakulteta za šport	7	7	-	-	-	-	-	-
Fakulteta za strojništvo	11	9	-	-	2	-	-	-
Fakulteta za elektrotehniko	12	9	-	2	1	-	-	-
Fakulteta za gradbeništvo in geodezijo	1	1	-	-	-	-	-	-
Fakulteta za kemijo in kem. tehnologijo	30	25	2	1	2	-	-	-
Fakulteta za matematiko in fiziko	23	18	1	2	-	2	-	-
Naravoslovnotehniška fakulteta	9	5	3	1	-	-	-	-
Oddelek za tekstilstvo	1	1	-	-	-	-	-	-
Oddelek za materiale in metalurgijo	3	-	2	1	-	-	-	-
Oddelek za geologijo	5	4	1	-	-	-	-	-
Fakulteta za računal. in informatiko	4	4	-	-	-	-	-	-
Biotehniška fakulteta	19	15	1	2	-	-	1	-
Veterinarska fakulteta	4	2	1	1	-	-	-	-
Medicinska fakulteta	38	23	5	5	1	2	1	1
Fakulteta za farmacijo	5	5	-	-	-	-	-	-
Umetniške akademije	3	1	-	2	-	-	-	-
Akademija za glasbo	3	1	-	2	-	-	-	-
Univerza v Mariboru	26	24	1	-	1	-	-	-
Fakultete	26	24	1	-	1	-	-	-
Pedagoška fakulteta Maribor	5	5	-	-	-	-	-	-
Ekonomsko-poslovna fakulteta	2	2	-	-	-	-	-	-
Fakulteta za organizacijske vede Kranj	4	2	1	-	1	-	-	-
Fakulteta za elektrotehniko, računalništvo in informatiko	6	6	-	-	-	-	-	-
Fakulteta za gradbeništvo	1	1	-	-	-	-	-	-
Fakulteta za strojništvo	8	8	-	-	-	-	-	-
Samostojni visokošolski zavodi	2	2	-	-	-	-	-	-
Fakulteta za podipl. humanistične študije	1	1	-	-	-	-	-	-
Politehnika	1	1	-	-	-	-	-	-

5.7 Doktorji znanosti po državi zadnjega študijskega bivanja v tujini in viru financiranja, Slovenija, 1999

Država	Viri financiranja študijskega bivanja v tujini										
	skupaj	gospo- darstvo	država	tujina	sam	gospod. in država	gospod. in sam	gospod. in tujina	država in sam	tujina in sam	država in tujina
Skupaj	124	1	24	24	7	3	3	2	9	13	38
Argentina	1	-	-	-	-	-	-	-	-	1	-
Avstralija	3	-	2	1	-	-	-	-	-	-	-
Avstrija	9	-	2	1	1	-	-	-	3	-	2
Belgija	1	-	1	-	-	-	-	-	-	-	-
Bermudi	1	-	-	-	-	-	-	-	-	-	1
Češka republika	3	-	1	2	-	-	-	-	-	-	-
Finska	1	-	-	-	-	-	-	-	1	-	-
Francija	11	1	-	2	-	1	-	-	-	-	7
Italija	10	-	1	3	-	-	1	-	-	2	3
Izrael	1	-	-	-	-	-	-	-	-	-	1
Japonska	2	-	-	1	-	1	-	-	-	-	-
Kanada	4	-	-	1	-	1	-	-	-	1	1
Luksemburg	1	-	-	-	-	-	1	-	-	-	-
Madžarska	1	-	-	-	-	-	-	-	-	1	-
Makedonija	1	-	-	-	-	-	-	-	-	-	1
Mehika	1	-	1	-	-	-	-	-	-	-	-
Nemčija	23	-	4	5	-	-	-	1	1	2	10
Nizozemska	8	-	-	5	1	-	-	-	-	1	1
Norveška	1	-	-	-	-	-	-	-	-	-	1
Portugalska	1	-	1	-	-	-	-	-	-	-	-
Sirija	1	-	-	-	1	-	-	-	-	-	-
Slovaška	1	-	1	-	-	-	-	-	-	-	-
Švedska	4	-	1	-	-	-	-	-	-	1	2
Švica	4	-	2	-	1	-	-	1	-	-	-
Velika Britanija	14	-	2	2	1	-	1	-	1	2	5
Združene države	16	-	5	1	2	-	-	-	3	2	3

5.8 Doktorji znanosti po izobraževalnih področjih mednarodne standardne klasifikacije izobraževanja (ISCED 1997), Slovenija, 1999

Izobraževalna področja	Skupaj	Ženske	Tuji študentje	
			skupaj	ženske
Skupaj	260	103	3	-
Izobraževanje	5	2	-	-
Izobraževanje učiteljev	5	2	-	-
Umetnost in humanistika	54	25	1	-
Umetnost	3	2	-	-
Humanistika	51	23	1	-
Družbene vede, poslovne vede, pravo	22	8	1	-
Družbene vede	8	2	-	-
Poslovne in upravne vede	11	5	1	-
Pravne vede	3	1	-	-
Znanost, matematika in računalništvo	62	27	1	-
Fizikalne, kemijske in vede o materiji	35	22	1	-
Matematika in statistika	23	5	-	-
Računalništvo	4	-	-	-
Zdravstvo in sociala	43	19	-	-
Zdravstvo	43	19	-	-

5.8 Doktorji znanosti po izobraževalnih področjih mednarodne standardne klasifikacije izobraževanja (ISCED 1997), Slovenija, 1999 (nadaljevanje)

Izobraževalna področja	Skupaj	Ženske	Tuji študentje	
			skupaj	ženske
Tehnika, proizvodne tehnologije in gradbeništvo	44	8	0	0
Tehnika	41	6	0	0
Proizvodne tehnologije	1	1	-	-
Arhitektura in gradbeništvo	2	1	-	-
Kmetijstvo in veterina	23	13	-	-
Kmetijstvo in gozdarstvo	19	11	-	-
Veterinarstvo	4	2	-	-
Storitve	7	1	-	-
Osebnostne storitve	7	1	-	-

5.9 Doktorji znanosti po številu objavljenih del v zadnjih petih letih, Slovenija, 1999

Objavljena dela	Število objavljenih del v zadnjih petih letih			
	avtorstvo		soavtorstvo	
	doma	tujina	doma	tujina
Skupaj	1619	374	964	588
Članki	1537	367	821	575
Skripta	24	2	33	2
Učbeniki	11	0	37	0
Knjige	47	5	73	11

6. VISOKOŠOLSKI UČITELJI, ZNANSTVENI DELAVCI IN SODELAVCI TER STROKOVNI DELAVCI V VIŠJEM STROKOVNEM IZOBRAŽEVANJU

6.1 Visokošolski učitelji po visokošolskih zavodih, delovnem mestu, spolu in delovnem času, Slovenija, 1999

	Skupaj v ekvivalentu polnega delovnega časa		Skupaj		Polni delovni čas		Krajši od polnega delovnega časa		ekvivalent polnega delovnega časa
	skupaj	ženske	skupaj	ženske	skupaj	ženske	skupaj	ženske	
Skupaj	1849	417	2320	509	1474	330	846	179	375
Redni profesor	525	59	659	77	431	51	228	26	94
Izredni profesor	460	84	551	99	383	70	168	29	77
Docent	617	165	745	198	502	134	243	64	115
Višji predavatelj	168	59	246	69	115	45	131	24	53
Predavatelj	79	50	119	66	43	30	76	36	36
Univerza v Ljubljani	1349	291	1645	345	1123	248	522	97	226
Redni profesor	428	52	529	65	362	47	167	18	66
Izredni profesor	342	66	409	79	289	55	120	24	53
Docent	447	120	530	143	368	97	162	46	79
Višji predavatelj	102	40	136	42	82	36	54	6	20
Predavatelj	30	13	41	16	22	13	19	3	8
Visoke strokovne šole	99	35	177	46	67	30	110	16	32
Redni profesor	10	-	29	3	4	-	25	3	6
Izredni profesor	20	6	34	10	13	4	21	6	7
Docent	19	4	39	6	9	2	30	4	10
Višji predavatelj	36	15	53	15	29	14	24	1	7
Predavatelj	14	10	22	12	12	10	10	2	2
Visoka policijsko-varnostna šola	20	3	43	4	13	3	30	1	7
Redni profesor	2	-	7	-	-	-	7	-	2
Izredni profesor	5	-	7	-	3	-	4	-	2
Docent	2	-	6	-	1	-	5	-	1
Višji predavatelj	10	3	16	3	9	3	7	-	1
Predavatelj	1	-	7	1	-	-	7	1	1
Visoka šola za socialno delo	13	7	19	8	10	6	9	2	3
Redni profesor	1	-	3	1	-	-	3	1	1
Izredni profesor	5	4	6	4	4	3	2	1	1
Docent	5	1	7	1	4	1	3	-	1
Višji predavatelj	2	2	3	2	2	2	1	-	-
Visoka šola za zdravstvo	46	23	88	31	27	19	61	12	19
Redni profesor	4	-	14	2	1	-	13	2	3
Izredni profesor	5	1	16	5	1	-	15	5	4
Docent	9	3	20	5	3	1	17	4	6
Višji predavatelj	17	10	26	10	12	9	14	1	5
Predavatelj	11	9	12	9	10	9	2	-	1
Visoka upravna šola	20	2	27	3	17	2	10	1	3
Redni profesor	3	-	5	-	3	-	2	-	-
Izredni profesor	5	1	5	1	5	1	-	-	-
Docent	3	-	6	-	1	-	5	-	2
Višji predavatelj	7	-	8	-	6	-	2	-	1
Predavatelj	2	1	3	2	2	1	1	1	-

6.1 Visokošolski učitelji po visokošolskih zavodih, delovnem mestu, spolu in delovnem času, Slovenija, 1999 (nadaljevanje)

	Skupaj v ekvivalentu polnega delovnega časa		Skupaj		Polni delovni čas		Krajši od polnega delovnega časa		
	skupaj	ženske	skupaj	ženske	skupaj	ženske	skupaj	ženske	ekvivalent polnega delovnega časa
Fakultete	1119	230	1311	269	935	195	376	74	184
Redni profesor	366	46	441	56	309	41	132	15	57
Izredni profesor	294	58	340	66	251	49	89	17	43
Docent	384	103	437	121	319	85	118	36	65
Višji predavatelj	61	21	78	23	48	18	30	5	13
Predavatelj	14	2	15	3	8	2	7	1	6
Biotehniška fakulteta	122	36	124	36	122	36	2	-	-
Redni profesor	34	5	35	5	34	5	1	-	-
Izredni profesor	29	9	30	9	29	9	1	-	-
Docent	47	20	47	20	47	20	-	-	-
Višji predavatelj	12	2	12	2	12	2	-	-	-
Ekonomska fakulteta	52	10	57	11	50	10	7	1	2
Redni profesor	16	2	17	2	16	2	1	-	-
Izredni profesor	19	5	19	5	19	5	-	-	-
Docent	12	2	13	2	11	2	2	-	1
Višji predavatelj	4	1	7	2	3	1	4	1	1
Predavatelj	1	-	1	-	1	-	-	-	-
Fakulteta za arhitekturo	26	-	33	1	23	-	10	1	3
Redni profesor	11	-	14	-	10	-	4	-	1
Izredni profesor	7	-	8	1	7	-	1	1	-
Docent	8	-	11	-	6	-	5	-	2
Fakulteta za družbene vede	58	17	79	21	38	11	41	10	20
Redni profesor	16	2	23	2	12	2	11	-	4
Izredni profesor	19	7	25	8	12	5	13	3	7
Docent	23	8	31	11	14	4	17	7	9
Fakulteta za elektrotehniko	56	1	58	1	53	1	5	-	3
Redni profesor	23	-	25	-	20	-	5	-	3
Izredni profesor	12	-	12	-	12	-	-	-	-
Docent	16	1	16	1	16	1	-	-	-
Višji predavatelj	3	-	3	-	3	-	-	-	-
Predavatelj	2	-	2	-	2	-	-	-	-
Fakulteta za farmacijo	28	8	47	15	17	5	30	10	11
Redni profesor	10	1	18	5	6	1	12	4	4
Izredni profesor	10	3	15	5	6	1	9	4	4
Docent	8	4	14	5	5	3	9	2	3
Fakulteta za gradbeništvo in geodezijo	52	3	56	3	48	3	8	-	4
Redni profesor	9	-	11	-	8	-	3	-	1
Izredni profesor	18	-	19	-	15	-	4	-	3
Docent	19	-	19	-	19	-	-	-	-
Višji predavatelj	6	3	7	3	6	3	1	-	-

6.1 Visokošolski učitelji po visokošolskih zavodih, delovnem mestu, spolu in delovnem času, Slovenija, 1999 (nadaljevanje)

	Skupaj v ekvivalentu polnega delovnega časa		Skupaj		Polni delovni čas		Krajši od polnega delovnega časa		ekvivalent polnega delovnega časa
	skupaj	ženske	skupaj	ženske	skupaj	ženske	skupaj	ženske	
Fakulteta za kemijo in kemijsko tehnologijo	44	6	44	6	42	6	2	-	2
Redni profesor	23	1	23	1	22	1	1	-	1
Izredni profesor	11	2	11	2	11	2	-	-	-
Docent	8	3	8	3	8	3	-	-	-
Višji predavatelj	2	-	2	-	1	-	1	-	1
Fakulteta za matematiko in fiziko	52	4	64	5	37	3	27	2	15
Redni profesor	27	2	32	3	22	2	10	1	5
Izredni profesor	9	-	12	-	6	-	6	-	3
Docent	14	1	16	1	7	-	9	1	7
Višji predavatelj	2	1	4	1	2	1	2	-	-
Fakulteta za strojništvo	48	1	56	1	27	-	29	1	21
Redni profesor	10	-	13	-	4	-	9	-	6
Izredni profesor	18	1	19	1	12	-	7	1	6
Docent	13	-	15	-	8	-	7	-	5
Višji predavatelj	3	-	5	-	3	-	2	-	-
Predavatelj	4	-	4	-	-	-	4	-	4
Fakulteta za šport	29	2	39	4	25	2	14	2	4
Redni profesor	2	-	6	-	1	-	5	-	1
Izredni profesor	10	-	12	-	8	-	4	-	2
Docent	16	2	19	4	15	2	4	2	1
Višji predavatelj	1	-	2	-	1	-	1	-	-
Filozofska fakulteta	175	54	194	62	153	46	41	16	22
Redni profesor	60	14	69	17	51	13	18	4	9
Izredni profesor	45	10	48	12	43	9	5	3	2
Docent	69	29	75	32	59	24	16	8	10
Višji predavatelj	1	1	2	1	-	-	2	1	1
Medicinska fakulteta	82	18	85	18	77	16	8	2	5
Redni profesor	49	9	52	9	45	8	7	1	4
Izredni profesor	17	7	17	7	16	6	1	1	1
Docent	16	2	16	2	16	2	-	-	-
Naravoslovnotehniška fakulteta	78	19	121	28	51	14	70	14	27
Redni profesor	24	3	39	4	13	1	26	3	11
Izredni profesor	22	6	33	6	16	5	17	1	6
Docent	29	10	43	16	21	8	22	8	8
Višji predavatelj	2	-	4	1	-	-	4	1	2
Predavatelj	1	-	2	1	1	-	1	1	-
Pedagoška fakulteta	72	31	82	36	50	23	32	13	22
Redni profesor	7	1	9	2	6	1	3	1	1
Izredni profesor	17	5	23	6	12	4	11	2	5
Docent	35	14	37	17	22	9	15	8	13
Višji predavatelj	11	9	11	9	8	7	3	2	3
Predavatelj	2	2	2	2	2	2	-	-	-

**6.1 Visokošolski učitelji po visokošolskih zavodih, delovnem mestu, spolu in delovnem času, Slovenija, 1999
(nadaljevanje)**

	Skupaj v ekvivalentu polnega delovnega časa		Skupaj		Polni delovni čas		Krajši od polnega delovnega časa		ekvivalent polnega delovnega časa
	skupaj	ženske	skupaj	ženske	skupaj	ženske	skupaj	ženske	
Pravna fakulteta	29	6	35	6	25	6	10	-	4
Redni profesor	13	4	15	4	12	4	3	-	1
Izredni profesor	9	1	10	1	8	1	2	-	1
Docent	7	1	10	1	5	1	5	-	2
Teološka fakulteta	28	1	29	2	28	1	1	1	-
Redni profesor	8	-	8	-	8	-	-	-	-
Izredni profesor	4	-	5	1	4	-	1	1	-
Docent	16	1	16	1	16	1	-	-	-
Veterinarska fakulteta	30	5	33	5	26	5	7	-	4
Redni profesor	11	1	12	1	11	1	1	-	-
Izredni profesor	4	1	5	1	3	1	2	-	1
Docent	15	3	16	3	12	3	4	-	3
Fakulteta za pomorstvo in promet	34	5	50	5	21	4	29	1	13
Redni profesor	6	1	12	1	3	-	9	1	3
Izredni profesor	7	-	10	-	5	-	5	-	2
Docent	5	1	7	1	4	1	3	-	1
Višji predavatelj	13	3	18	3	8	3	10	-	5
Predavatelj	3	-	3	-	1	-	2	-	2
Fakulteta za računalništvo in informatiko	24	3	25	3	22	3	3	-	2
Redni profesor	7	-	8	-	5	-	3	-	2
Izredni profesor	7	1	7	1	7	1	-	-	-
Docent	8	1	8	1	8	1	-	-	-
Višji predavatelj	1	1	1	1	1	1	-	-	-
Predavatelj	1	-	1	-	1	-	-	-	-
Umetniške akademije	131	26	157	30	121	23	36	7	10
Redni profesor	52	6	59	6	49	6	10	-	3
Izredni profesor	28	2	35	3	25	2	10	1	3
Docent	44	13	54	16	40	10	14	6	4
Višji predavatelj	5	4	5	4	5	4	-	-	-
Predavatelj	2	1	4	1	2	1	2	-	-
Akademija za glasbo	63	18	71	20	57	15	14	5	6
Redni profesor	20	3	23	3	19	3	4	-	1
Izredni profesor	8	1	9	2	6	1	3	1	2
Docent	29	10	33	11	26	7	7	4	3
Višji predavatelj	4	3	4	3	4	3	-	-	-
Predavatelj	2	1	2	1	2	1	-	-	-
Akademija za gledališče, radio, film in televizijo	29	5	33	5	26	5	7	-	3
Redni profesor	14	2	15	2	13	2	2	-	1
Izredni profesor	8	-	9	-	7	-	2	-	1
Docent	6	2	8	2	5	2	3	-	1
Višji predavatelj	1	1	1	1	1	1	-	-	-

6.1 Visokošolski učitelji po visokošolskih zavodih, delovnem mestu, spolu in delovnem času, Slovenija, 1999 (nadaljevanje)

	Skupaj v ekvivalentu polnega delovnega časa		Skupaj		Polni delovni čas		Krajši od polnega delovnega časa		
	skupaj	ženske	skupaj	ženske	skupaj	ženske	skupaj	ženske	ekvivalent polnega delovnega časa
Akademija za likovno umetnost	39	3	53	5	38	3	15	2	1
Redni profesor	18	1	21	1	17	1	4	-	1
Izredni profesor	12	1	17	1	12	1	5	-	-
Docent	9	1	13	3	9	1	4	2	-
Predavatelj	-	-	2	-	-	-	2	-	-
Univerza v Mariboru	439	110	544	132	328	71	216	61	111
Redni profesor	88	6	109	10	68	4	41	6	20
Izredni profesor	109	17	123	18	92	15	31	3	17
Docent	159	44	189	52	131	37	58	15	28
Višji predavatelj	53	17	87	24	28	7	59	17	25
Predavatelj	30	26	36	28	9	8	27	20	21
Visoke strokovne šole	35	28	70	34	6	6	64	28	29
Redni profesor	-	-	5	2	-	-	5	2	-
Izredni profesor	2	1	7	2	-	-	7	2	2
Docent	2	-	7	1	-	-	7	1	2
Višji predavatelj	8	5	28	9	1	1	27	8	7
Predavatelj	23	22	23	20	5	5	18	15	18
Visoka zdravstvena šola	35	28	70	34	6	6	64	28	29
Redni profesor	-	-	5	2	-	-	5	2	-
Izredni profesor	2	1	7	2	-	-	7	2	2
Docent	2	-	7	1	-	-	7	1	2
Višji predavatelj	8	5	28	9	1	1	27	8	7
Predavatelj	23	22	23	20	5	5	18	15	18
Fakultete	404	82	474	98	322	65	152	33	82
Redni profesor	88	6	104	8	68	4	36	4	20
Izredni profesor	107	16	116	16	92	15	24	1	15
Docent	157	44	182	51	131	37	51	14	26
Višji predavatelj	45	12	59	15	27	6	32	9	18
Predavatelj	7	4	13	8	4	3	9	5	3
Ekonomsko-poslovna fakulteta	49	11	58	16	39	9	19	7	10
Redni profesor	19	1	20	1	15	1	5	-	4
Izredni profesor	16	4	16	4	13	4	3	-	3
Docent	10	4	11	4	10	4	1	-	-
Višji predavatelj	4	2	8	4	1	-	7	4	3
Predavatelj	-	-	3	3	-	-	3	3	-
Fakulteta za elektrotehniko, računalništvo in informatiko	56	3	57	3	50	3	7	-	6
Redni profesor	9	-	9	-	8	-	1	-	1
Izredni profesor	16	-	16	-	15	-	1	-	1
Docent	22	3	23	3	19	3	4	-	3
Višji predavatelj	9	-	9	-	8	-	1	-	1

6.1 Visokošolski učitelji po visokošolskih zavodih, delovnem mestu, spolu in delovnem času, Slovenija, 1999 (nadaljevanje)

	Skupaj v ekvivalentu polnega delovnega časa		Skupaj		Polni delovni čas		Krajši od polnega delovnega časa		
	skupaj	ženske	skupaj	ženske	skupaj	ženske	skupaj	ženske	ekvivalent polnega delovnega časa
Fakulteta za kmetijstvo	27	4	40	6	18	3	22	3	9
Redni profesor	3	-	6	-	1	-	5	-	2
Izredni profesor	4	-	6	-	3	-	3	-	1
Docent	12	1	16	2	10	1	6	1	2
Višji predavatelj	7	2	10	2	3	1	7	1	4
Predavatelj	1	1	2	2	1	1	1	1	-
Fakulteta za strojništvo	50	11	52	11	45	9	7	2	5
Redni profesor	11	1	11	1	10	1	1	-	1
Izredni profesor	10	1	10	1	8	1	2	-	2
Docent	25	8	26	8	24	7	2	1	1
Višji predavatelj	4	1	5	1	3	-	2	1	1
Fakulteta za gradbeništvo	33	1	43	2	25	-	18	2	8
Redni profesor	7	-	9	-	5	-	4	-	2
Izredni profesor	9	-	10	-	8	-	2	-	1
Docent	9	-	12	1	8	-	4	1	1
Višji predavatelj	6	1	8	1	3	-	5	1	3
Predavatelj	2	-	4	-	1	-	3	-	1
Fakulteta za kemijo in kemijsko tehnologijo	13	3	13	3	11	2	2	1	2
Redni profesor	7	-	7	-	6	-	1	-	1
Izredni profesor	2	-	2	-	2	-	-	-	-
Docent	3	2	3	2	2	1	1	1	1
Višji predavatelj	1	1	1	1	1	1	-	-	-
Pedagoška fakulteta	131	43	159	50	99	35	60	15	32
Redni profesor	19	3	27	5	13	2	14	3	6
Izredni profesor	36	11	40	11	31	10	9	1	5
Docent	63	23	75	27	48	19	27	8	15
Višji predavatelj	11	4	15	5	6	3	9	2	5
Predavatelj	2	2	2	2	1	1	1	1	1
Pravna fakulteta	18	5	21	6	14	3	7	3	4
Redni profesor	6	1	7	1	4	-	3	1	2
Izredni profesor	6	-	7	-	6	-	1	-	-
Docent	5	3	6	4	3	2	3	2	2
Predavatelj	1	1	1	1	1	1	-	-	-
Fakulteta za organizacijske vede	27	1	31	1	21	1	10	-	6
Redni profesor	7	-	8	-	6	-	2	-	1
Izredni profesor	8	-	9	-	6	-	3	-	2
Docent	8	-	10	-	7	-	3	-	1
Višji predavatelj	3	1	3	1	2	1	1	-	1
Predavatelj	1	-	1	-	-	-	1	-	1

6.1 Visokošolski učitelji po visokošolskih zavodih, delovnem mestu, spolu in delovnem času, Slovenija, 1999 (nadaljevanje)

	Skupaj v ekvivalentu polnega delovnega časa		Skupaj		Polni delovni čas		Krajši od polnega delovnega časa		ekvivalent polnega delovnega časa
	skupaj	ženske	skupaj	ženske	skupaj	ženske	skupaj	ženske	
Samostojni visokošolski zavodi	61	16	131	32	23	11	108	21	38
Redni profesor	9	1	21	2	1	-	20	2	8
Izredni profesor	9	1	19	2	2	-	17	2	7
Docent	11	1	26	3	3	-	23	3	8
Višji predavatelj	13	2	23	3	5	2	18	1	8
Predavatelj	19	11	42	22	12	9	30	13	7
Visoka šola za management	7	1	24	4	2	1	22	3	5
Redni profesor	1	-	4	-	-	-	4	-	1
Izredni profesor	2	-	7	-	-	-	7	-	2
Docent	2	-	5	1	1	-	4	1	1
Višji predavatelj	1	-	3	-	-	-	3	-	1
Predavatelj	1	1	5	3	1	1	4	2	-
Visoka šola za risanje in slikanje	9	-	10	1	3	-	7	1	6
Redni profesor	3	-	3	-	-	-	3	-	3
Izredni profesor	1	-	1	-	-	-	1	-	1
Docent	2	-	2	-	2	-	-	-	-
Višji predavatelj	1	-	1	-	1	-	-	-	-
Predavatelj	2	-	3	1	-	-	3	1	2
Politehnika	9	1	16	2	4	-	12	2	5
Redni profesor	1	-	1	-	1	-	-	-	-
Izredni profesor	3	1	4	1	1	-	3	1	2
Docent	1	-	4	-	-	-	4	-	1
Višji predavatelj	1	-	1	-	-	-	1	-	1
Predavatelj	3	-	6	1	2	-	4	1	1
Visoka šola za upravljanje in poslovanje	7	3	16	4	4	2	12	2	3
Redni profesor	1	1	4	2	-	-	4	2	1
Izredni profesor	1	-	2	-	1	-	1	-	-
Docent	1	-	4	-	-	-	4	-	1
Višji predavatelj	2	1	2	1	2	1	-	-	-
Predavatelj	2	1	4	1	1	1	3	-	1
Visoka šola za hotelirstvo in turizem	19	10	36	18	10	8	26	10	9
Redni profesor	2	-	6	-	-	-	6	-	2
Izredni profesor	1	-	3	1	-	-	3	1	1
Docent	1	-	2	-	-	-	2	-	1
Višji predavatelj	4	1	5	1	2	1	3	-	2
Predavatelj	11	9	20	16	8	7	12	9	3
Visoka šola za podjetništvo	10	1	29	3	-	-	29	3	10
Redni profesor	1	-	3	-	-	-	3	-	1
Izredni profesor	1	-	2	-	-	-	2	-	1
Docent	4	1	9	2	-	-	9	2	4
Višji predavatelj	4	-	11	1	-	-	11	1	4
Predavatelj	-	-	4	-	-	-	4	-	-

6.2 Visokošolski sodelavci po visokošolskih zavodih, delovnem mestu, spolu in delovnem času, Slovenija, 1999

	Skupaj v ekvivalentu polnega delovnega časa		Skupaj		Polni delovni čas		Krajši od polnega delovnega časa		
	skupaj	ženske	skupaj	ženske	skupaj	ženske	skupaj	ženske	ekvivalent polnega delovnega časa
Skupaj	1818	878	2312	1120	1457	691	855	429	361
Učitelj veščin	137	78	182	101	105	61	77	40	32
Asistent	1474	640	1823	784	1227	533	596	251	247
Lektor	97	83	106	90	85	74	21	16	12
Strokovni sodelavec s posebnim nazivom	110	77	201	145	40	23	161	122	70
Univerza v Ljubljani	1418	705	1829	915	1127	553	702	362	291
Učitelj veščin	101	55	140	73	77	45	63	28	24
Asistent	1139	510	1423	633	939	421	484	212	200
Lektor	87	75	94	81	77	68	17	13	10
Strokovni sodelavec s posebnim nazivom	91	65	172	128	34	19	138	109	57
Visoke strokovne šole	112	88	199	154	53	39	146	115	59
Učitelj veščin	6	4	7	5	3	3	4	2	3
Asistent	41	25	68	39	33	20	35	19	8
Lektor	-	-	1	1	-	-	1	1	-
Strokovni sodelavec s posebnim nazivom	65	59	123	109	17	16	106	93	48
Visoka policijsko-varnostna šola	3	-	6	1	3	-	3	1	-
Asistent	3	-	6	1	3	-	3	1	-
Visoka šola za socialno delo	13	8	18	10	11	7	7	3	2
Učitelj veščin	2	1	3	2	1	1	2	1	1
Asistent	11	7	15	8	10	6	5	2	1
Visoka šola za zdravstvo	86	75	164	137	30	27	134	110	56
Učitelj veščin	3	3	3	3	2	2	1	1	1
Asistent	18	13	38	25	11	9	27	16	7
Strokovni sodelavec s posebnim nazivom	65	59	123	109	17	16	106	93	48
Visoka upravna šola	10	5	11	6	9	5	2	1	1
Učitelj veščin	1	-	1	-	-	-	1	-	1
Asistent	9	5	9	5	9	5	-	-	-
Lektor	-	-	1	1	-	-	1	1	-
Fakultete	1264	599	1561	735	1047	501	514	234	217
Učitelj veščin	72	41	93	51	62	35	31	16	10
Asistent	1081	477	1328	585	892	395	436	190	189
Lektor	86	75	92	80	77	68	15	12	9
Strokovni sodelavec s posebnim nazivom	25	6	48	19	16	3	32	16	9
Biotehniška fakulteta	95	49	95	49	95	49	-	-	-
Učitelj veščin	6	1	6	1	6	1	-	-	-
Asistent	84	46	84	46	84	46	-	-	-
Strokovni sodelavec s posebnim nazivom	5	2	5	2	5	2	-	-	-

6.2 Visokošolski sodelavci po visokošolskih zavodih, delovnem mestu, spolu in delovnem času, Slovenija, 1999 (nadaljevanje)

	Skupaj v ekvivalentu polnega delovnega časa		Skupaj		Polni delovni čas		Krajši od polnega delovnega časa		
	skupaj	ženske	skupaj	ženske	skupaj	ženske	skupaj	ženske	ekvivalent polnega delovnega časa
Ekonomska fakulteta	67	39	96	54	44	27	52	27	23
Učitelj veščin	17	14	21	17	15	12	6	5	2
Asistent	50	25	75	37	29	15	46	22	21
Fakulteta za arhitekturo	38	12	40	14	35	12	5	2	3
Učitelj veščin	2	-	4	2	-	-	4	2	2
Asistent	34	12	34	12	33	12	1	-	1
Strokovni sodelavec s posebnim nazivom	2	-	2	-	2	-	-	-	-
Fakulteta za družbene vede	41	18	75	31	24	11	51	20	17
Učitelj veščin	10	6	13	7	7	5	6	2	3
Asistent	27	11	56	22	14	6	42	16	13
Strokovni sodelavec s posebnim nazivom	4	1	6	2	3	-	3	2	1
Fakulteta za elektrotehniko	57	5	60	5	51	4	9	1	6
Asistent	55	4	58	4	49	3	9	1	6
Lektor	1	1	1	1	1	1	-	-	-
Strokovni sodelavec s posebnim nazivom	1	-	1	-	1	-	-	-	-
Fakulteta za farmacijo	51	28	109	63	29	16	80	47	22
Učitelj veščin	1	1	2	2	1	1	1	1	-
Asistent	50	27	107	61	28	15	79	46	22
Fakulteta za gradbeništvo in geodezijo	35	12	46	13	25	7	21	6	10
Učitelj veščin	1	-	3	-	1	-	2	-	-
Asistent	31	11	39	12	22	7	17	5	9
Strokovni sodelavec s posebnim nazivom	3	1	4	1	2	-	2	1	1
Fakulteta za kemijo in kemijsko tehnologijo	65	38	84	48	53	32	31	16	12
Učitelj veščin	2	1	3	1	2	1	1	-	-
Asistent	60	36	78	46	49	30	29	16	11
Strokovni sodelavec s posebnim nazivom	3	1	3	1	2	1	1	-	1
Fakulteta za matematiko in fiziko	35	7	66	17	15	2	51	15	20
Učitelj veščin	-	-	1	-	-	-	1	-	-
Asistent	33	7	60	17	14	2	46	15	19
Strokovni sodelavec s posebnim nazivom	2	-	5	-	1	-	4	-	1
Fakulteta za strojništvo	79	8	85	8	62	8	23	-	17
Učitelj veščin	5	2	5	2	5	2	-	-	-
Asistent	74	6	80	6	57	6	23	-	17
Fakulteta za šport	37	15	43	19	36	14	7	5	1
Učitelj veščin	-	-	2	1	-	-	2	1	-
Asistent	37	15	41	18	36	14	5	4	1

6.2 Visokošolski sodelavci po visokošolskih zavodih, delovnem mestu, spolu in delovnem času, Slovenija, 1999 (nadaljevanje)

	Skupaj v ekvivalentu polnega delovnega časa		Skupaj		Polni delovni čas		Krajši od polnega delovnega časa		
	skupaj	ženske	skupaj	ženske	skupaj	ženske	skupaj	ženske	ekvivalent polnega delovnega časa
Filozofska fakulteta	242	176	266	191	215	158	51	33	27
Učitelj veščin	5	4	6	5	4	3	2	2	1
Asistent	152	99	167	107	136	89	31	18	16
Lektor	84	73	90	78	75	66	15	12	9
Strokovni sodelavec s posebnim nazivom	1	-	3	1	-	-	3	1	1
Medicinska fakulteta	184	78	193	82	162	66	31	16	22
Učitelj veščin	2	1	2	1	2	1	-	-	-
Asistent	182	77	191	81	160	65	31	16	22
Naravoslovnotehniška fakulteta	50	21	81	29	29	12	52	17	21
Učitelj veščin	2	1	2	1	2	1	-	-	-
Asistent	48	20	79	28	27	11	52	17	21
Pedagoška fakulteta	76	56	84	60	72	54	12	6	4
Učitelj veščin	10	6	12	6	10	6	2	-	-
Asistent	64	49	67	52	61	47	6	5	3
Lektor	1	1	1	1	1	1	-	-	-
Strokovni sodelavec s posebnim nazivom	1	-	4	1	-	-	4	1	1
Pravna fakulteta	17	5	19	6	16	4	3	2	1
Učitelj veščin	3	1	5	2	2	-	3	2	1
Asistent	14	4	14	4	14	4	-	-	-
Teološka fakulteta	18	3	24	4	17	2	7	2	1
Asistent	18	3	24	4	17	2	7	2	1
Veterinarska fakulteta	30	20	45	33	25	17	20	16	5
Asistent	27	19	30	22	25	17	5	5	2
Strokovni sodelavec s posebnim nazivom	3	1	15	11	-	-	15	11	3
Fakulteta za pomorstvo in promet	19	7	22	7	14	4	8	3	5
Učitelj veščin	5	3	5	3	4	2	1	1	1
Asistent	14	4	17	4	10	2	7	2	4
Fakulteta za računalništvo in informatiko	28	2	28	2	28	2	-	-	-
Učitelj veščin	1	-	1	-	1	-	-	-	-
Asistent	27	2	27	2	27	2	-	-	-
Umetniške akademije	42	18	69	26	27	13	42	13	15
Učitelj veščin	23	10	40	17	12	7	28	10	11
Asistent	17	8	27	9	14	6	13	3	3
Lektor	1	-	1	-	-	-	1	-	1
Strokovni sodelavec s posebnim nazivom	1	-	1	-	1	-	-	-	-
Akademija za glasbo	25	12	39	16	14	8	25	8	11
Učitelj veščin	19	9	32	13	11	7	21	6	8
Asistent	6	3	7	3	3	1	4	2	3

6.2 Visokošolski sodelavci po visokošolskih zavodih, delovnem mestu, spolu in delovnem času, Slovenija, 1999 (nadaljevanje)

	Skupaj v ekvivalentu polnega delovnega časa		Skupaj		Polni delovni čas		Krajši od polnega delovnega časa		
	skupaj	ženske	skupaj	ženske	skupaj	ženske	skupaj	ženske	ekvivalent polnega delovnega časa
Akademija za gledališče, radio, film in televizijo	13	5	16	7	10	4	6	3	3
Učitelj veščin	3	1	6	3	1	-	5	3	2
Asistent	8	4	8	4	8	4	-	-	-
Lektor	1	-	1	-	-	-	1	-	1
Strokovni sodelavec s posebnim nazivom	1	-	1	-	1	-	-	-	-
Akademija za likovno umetnost	4	1	14	3	3	1	11	2	1
Učitelj veščin	1	-	2	1	-	-	2	1	1
Asistent	3	1	12	2	3	1	9	1	-
Univerza v Mariboru	358	149	425	173	299	122	126	51	59
Učitelj veščin	30	18	35	22	26	14	9	8	4
Asistent	300	111	350	125	260	98	90	27	40
Lektor	10	8	12	9	8	6	4	3	2
Strokovni sodelavec s posebnim nazivom	18	12	28	17	5	4	23	13	13
Visoke strokovne šole	4	4	13	7	2	2	11	5	2
Učitelj veščin	1	1	3	2	-	-	3	2	1
Asistent	-	-	6	1	-	-	6	1	-
Strokovni sodelavec s posebnim nazivom	3	3	4	4	2	2	2	2	1
Visoka zdravstvena šola	4	4	13	7	2	2	11	5	2
Učitelj veščin	1	1	3	2	-	-	3	2	1
Asistent	-	-	6	1	-	-	6	1	-
Strokovni sodelavec s posebnim nazivom	3	3	4	4	2	2	2	2	1
Fakultete	354	145	412	166	297	120	115	46	57
Učitelj veščin	29	17	32	20	26	14	6	6	3
Asistent	300	111	344	124	260	98	84	26	40
Lektor	10	8	12	9	8	6	4	3	2
Strokovni sodelavec s posebnim nazivom	15	9	24	13	3	2	21	11	12
Ekonomsko-poslovna fakulteta	41	23	49	27	37	21	12	6	4
Učitelj veščin	7	5	9	7	6	4	3	3	1
Asistent	33	17	39	19	30	16	9	3	3
Lektor	1	1	1	1	1	1	-	-	-
Fakulteta za elektrotehniko, računalništvo in informatiko	56	5	59	5	49	4	10	1	7
Učitelj veščin	2	1	2	1	2	1	-	-	-
Asistent	54	4	57	4	47	3	10	1	7
Fakulteta za kmetijstvo	18	7	25	9	13	6	12	3	5
Učitelj veščin	1	-	1	-	1	-	-	-	-
Asistent	17	7	24	9	12	6	12	3	5

6.2 Visokošolski sodelavci po visokošolskih zavodih, delovnem mestu, spolu in delovnem času, Slovenija, 1999 (nadaljevanje)

	Skupaj v ekvivalentu polnega delovnega časa		Skupaj		Polni delovni čas		Krajši od polnega delovnega časa		
	vsi	ženske	vsi	ženske	vsi	ženske	vsi	ženske	ekvivalent polnega delovnega časa
Fakulteta za strojništvo	65	27	67	28	65	27	2	1	-
Učitelj veščin	3	2	3	2	3	2	-	-	-
Asistent	62	25	64	26	62	25	2	1	-
Fakulteta za gradbeništvo	28	9	33	10	20	4	13	6	8
Učitelj veščin	3	2	3	2	2	1	1	1	1
Asistent	24	6	29	7	17	2	12	5	7
Strokovni sodelavec s posebnim nazivom	1	1	1	1	1	1	-	-	-
Fakulteta za kemijo in kemijsko tehnologijo	15	8	18	10	12	7	6	3	3
Učitelj veščin	1	-	1	-	1	-	-	-	-
Asistent	14	8	17	10	11	7	6	3	3
Pedagoška fakulteta	100	58	126	68	73	45	53	23	27
Učitelj veščin	8	5	9	6	7	4	2	2	1
Asistent	70	38	84	42	58	35	26	7	12
Lektor	9	7	11	8	7	5	4	3	2
Strokovni sodelavec s posebnim nazivom	13	8	22	12	1	1	21	11	12
Pravna fakulteta	11	2	11	2	11	2	-	-	-
Asistent	11	2	11	2	11	2	-	-	-
Fakulteta za organizacijske vede	20	6	24	7	17	4	7	3	3
Učitelj veščin	4	2	4	2	4	2	-	-	-
Asistent	15	4	19	5	12	2	7	3	3
Strokovni sodelavec s posebnim nazivom	1	-	1	-	1	-	-	-	-
Samostojni visokošolski zavodi	42	24	58	32	31	16	27	16	11
Učitelj veščin	6	5	7	6	2	2	5	4	4
Asistent	35	19	50	26	28	14	22	12	7
Strokovni sodelavec s posebnim nazivom	1	-	1	-	1	-	-	-	-
Visoka šola za management	18	10	27	15	12	6	15	9	6
Učitelj veščin	4	3	4	3	2	2	2	1	2
Asistent	14	7	23	12	10	4	13	8	4
Politehnika	3	1	8	3	1	-	7	3	2
Asistent	3	1	8	3	1	-	7	3	2
Visoka šola za upravljanje in poslovanje	5	3	5	3	5	3	-	-	-
Lektor	5	3	5	3	5	3	-	-	-
Visoka šola za hotelirstvo in turizem	14	8	14	8	13	7	1	1	1
Asistent	13	8	13	8	12	7	1	1	1
Strokovni sodelavec s posebnim nazivom	1	-	1	-	1	-	-	-	-
Visoka šola za podjetništvo	2	2	4	3	-	-	4	3	2
Učitelj veščin	2	2	3	3	-	-	3	3	2
Asistent	-	-	1	-	-	-	1	-	-

6.3 Znanstveni delavci po visokošolskih zavodih, delovnem mestu, spolu in delovnem času, Slovenija, 1999

	Skupaj v ekvivalentu polnega delovnega časa		Skupaj		Polni delovni čas		Krajši od polnega delovnega časa		
	skupaj	ženske	skupaj	ženske	skupaj	ženske	skupaj	ženske	ekvivalent polnega delovnega časa
Skupaj	15	7	34	14	6	3	28	11	9
Znanstveni svetnik	5	3	8	4	3	3	5	1	2
Višji znanstveni sodelavec	2	1	3	1	1	-	2	1	1
Znanstveni sodelavec	8	3	23	9	2	-	21	9	6
Univerza v Ljubljani	15	7	34	14	6	3	28	11	9
Znanstveni svetnik	5	3	8	4	3	3	5	1	2
Višji znanstveni sodelavec	2	1	3	1	1	-	2	1	1
Znanstveni sodelavec	8	3	23	9	2	-	21	9	6
Fakultete	14	7	33	14	6	3	27	11	8
Znanstveni svetnik	4	3	7	4	3	3	4	1	1
Višji znanstveni sodelavec	2	1	3	1	1	-	2	1	1
Znanstveni sodelavec	8	3	23	9	2	-	21	9	6
Biotehniška fakulteta	2	2	2	2	2	2	-	-	-
Znanstveni svetnik	2	2	2	2	2	2	-	-	-
Fakulteta za družbene vede	1	1	4	3	-	-	4	3	1
Znanstveni sodelavec	1	1	4	3	-	-	4	3	1
Fakulteta za farmacijo	-	-	1	1	-	-	1	1	-
Znanstveni svetnik	-	-	1	1	-	-	1	1	-
Fakulteta za matematiko in fiziko	3	-	10	1	-	-	10	1	3
Znanstveni sodelavec	3	-	10	1	-	-	10	1	3
Filozofska fakulteta	5	1	7	2	3	-	4	2	2
Znanstveni svetnik	1	-	2	-	-	-	2	-	1
Višji znanstveni sodelavec	1	-	1	-	1	-	-	-	-
Znanstveni sodelavec	3	1	4	2	2	-	2	2	1
Medicinska fakulteta	2	2	2	2	1	1	1	1	1
Znanstveni svetnik	1	1	1	1	1	1	-	-	-
Višji znanstveni sodelavec	1	1	1	1	-	-	1	1	1
Naravoslovnotehniška fakulteta	-	-	1	-	-	-	1	-	-
Znanstveni svetnik	-	-	1	-	-	-	1	-	-
Veterinarska fakulteta	1	1	6	3	-	-	6	3	1
Višji znanstveni sodelavec	-	-	1	-	-	-	1	-	-
Znanstveni sodelavec	1	1	5	3	-	-	5	3	1
Umetniške akademije	1	-	1	-	-	-	1	-	1
Znanstveni svetnik	1	-	1	-	-	-	1	-	1
Akademija za glasbo	1	-	1	-	-	-	1	-	1
Znanstveni svetnik	1	-	1	-	-	-	1	-	1

6.4 Drugo zaposleno osebje na visokošolskih zavodih po delovnem času in spolu, Slovenija, 1999

	Skupaj		Polni delovni čas		Krajši od polnega delovnega časa	
	skupaj	ženske	skupaj	ženske	skupaj	ženske
Skupaj	2722	1633	2521	1552	201	81
Vodstveni delavci	174	43	152	36	22	7
Upravni in administrativni delavci	954	808	941	796	13	12
Strokovni delavci v knjižnicah	221	194	210	184	11	10
Drugi sodelujoči na pedagoškem in znanstvenem področju	964	339	844	306	120	33
Tehniško-vzdrževalno osebje	409	249	374	230	35	19

6.5 Visokošolski učitelji, visokošolski sodelavci in znanstveni delavci po starostnih skupinah in spolu, Slovenija, 1999

Starostne skupine (leta)	Skupaj			Visokošolski učitelji			Visokošolski sodelavci			Znanstveni sodelavci		
	skupaj	moški	ženske	skupaj	moški	ženske	skupaj	moški	ženske	skupaj	moški	ženske
Skupaj	4666	3023	1643	2320	1811	509	2312	1192	1120	34	20	14
do 25	59	34	25	-	-	-	59	34	25	-	-	-
25 - 29	512	237	275	8	2	6	504	235	269	-	-	-
30 - 34	660	366	294	74	49	25	580	314	266	6	3	3
35 - 39	699	441	258	256	187	69	437	250	187	6	4	2
40 - 44	596	357	239	301	205	96	289	149	140	6	3	3
45 - 49	616	400	216	422	303	119	190	96	94	4	1	3
50 - 54	635	458	177	470	383	87	155	68	87	10	7	3
55 - 59	454	356	98	384	324	60	70	32	38	-	-	-
60 - 64	266	227	39	246	213	33	18	12	6	2	2	-
65 +	169	147	22	159	145	14	10	2	8	-	-	-

6.6 Strokovni delavci v višjem strokovnem izobraževanju po delovnem mestu, spolu in delovnem času, Slovenija, 1999

	Skupaj v ekvivalentu polnega delovnega časa		Skupaj		Polni delovni čas		Krajši od polnega delovnega časa		ekvivalent polnega delovnega časa
	skupaj	ženske	skupaj	ženske	skupaj	ženske	skupaj	ženske	
Skupaj	86	33	205	75	32	15	173	60	54
Predavatelj višje šole	70	27	171	66	19	10	152	56	51
Inštruktor pri vajah	1	-	8	1	-	-	8	1	1
Laborant	10	1	17	2	8	-	9	2	2
Učitelj športne vzgoje	-	-	3	-	-	-	3	-	-
Knjižničar	5	5	6	6	5	5	1	1	-
Višja strojna šola za gostinstvo in turizem Bled	19	12	22	13	15	9	7	4	4
Predavatelj višje šole	16	10	19	11	13	8	6	3	3
Laborant	2	1	2	1	1	-	1	1	1
Knjižničar	1	1	1	1	1	1	-	-	-

6.6 Strokovni delavci v višjem strokovnem izobraževanju po delovnem mestu, spolu in delovnem času, Slovenija, 1999 (nadaljevanje)

	Skupaj v ekvivalentu polnega delovnega časa		Skupaj		Polni delovni čas		Krajši od polnega delovnega časa		ekvivalent polnega delovnega časa
	skupaj	ženske	skupaj	ženske	skupaj	ženske	skupaj	ženske	
ŠC Celje, Višja strokovna šola	11	4	24	7	5	2	19	5	6
Predavatelj višje šole	8	3	15	5	3	1	12	4	5
Laborant	2	-	7	1	1	-	6	1	1
Učitelj športne vzgoje	-	-	1	-	-	-	1	-	-
Knjižničar	1	1	1	1	1	1	-	-	-
Višja strokovna šola za elektroenergetiko Ljubljana	6	1	31	6	-	-	31	6	6
Predavatelj višje šole	6	1	28	6	-	-	28	6	6
Inštruktor pri vajah	-	-	3	-	-	-	3	-	-
ŠC PET, Višja strokovna šola, Ljubljana	4	2	18	8	-	-	18	8	4
Predavatelj višje šole	4	2	18	8	-	-	18	8	4
Višja strokovna šola za gostinstvo Maribor	5	3	27	18	-	-	27	18	5
Predavatelj višje šole	4	3	21	16	-	-	21	16	4
Inštruktor pri vajah	1	-	5	1	-	-	5	1	1
Knjižničar	-	-	1	1	-	-	1	1	-
ivilska šola Maribor, Višja strokovna šola	1	-	6	3	-	-	6	3	1
Predavatelj višje šole	1	-	6	3	-	-	6	3	1
Doba Maribor, Višja strokovna šola	9	5	16	9	1	1	15	8	8
Predavatelj višje šole	8	4	15	8	-	-	15	8	8
Knjižničar	1	1	1	1	1	1	-	-	-
ŠC Novo mesto, Višja strokovna šola	16	4	29	6	5	2	24	4	11
Predavatelj višje šole	13	3	24	5	2	1	22	4	11
Laborant	2	-	3	-	2	-	1	-	-
Učitelj športne vzgoje	-	-	1	-	-	-	1	-	-
Knjižničar	1	1	1	1	1	1	-	-	-
ŠC Velenje, Višja strokovna šola	15	2	32	5	6	1	26	4	9
Predavatelj višje šole	10	1	25	4	1	-	24	4	9
Laborant	4	-	5	-	4	-	1	-	-
Učitelj športne vzgoje	-	-	1	-	-	-	1	-	-
Knjižničar	1	1	1	1	1	1	-	-	-

6.7 Drugo zaposleno osebje v višjem strokovnem izobraževanju po delovnem času in spolu, Slovenija, 1999

	Skupaj		Polni delovni čas		Krajši od polnega delovnega časa	
	skupaj	ženske	skupaj	ženske	skupaj	ženske
Skupaj	28	19	21	15	7	4
Vodstveni delavci	12	5	9	4	3	1
Upravni in administrativni delavci	12	12	9	9	3	3
Tehniško-vzdrževalno osebje	4	2	3	2	1	-

6.8 Strokovni delavci v višjem strokovnem izobraževanju po starostnih skupinah in spolu, Slovenija, 1999

Starostne skupine (leta)	Skupaj			Predavatelji višjih šol			Drugi strokovni delavci		
	skupaj	moški	ženske	skupaj	moški	ženske	skupaj	moški	ženske
Skupaj	205	130	75	171	105	66	34	25	9
Manj kot 25 let	2	-	2	-	-	-	2	-	2
25-29	6	4	2	1	-	1	5	4	1
30-34	23	12	11	18	8	10	5	4	1
35-39	31	15	16	26	11	15	5	4	1
40-44	50	32	18	41	26	15	9	6	3
45-49	43	23	20	38	19	19	5	4	1
50-54	24	20	4	23	19	4	1	1	-
55-59	11	10	1	10	9	1	1	1	-
60-64	11	10	1	10	9	1	1	1	-
65 let in več	4	4	-	4	4	-	-	-	-

REZULTATI RAZISKOVANJ

1. Zaposleni v družbenem sektorju 1974, 38 str.
2. Letni pregled odkupa 1974, 66 str.
3. Letni pregled obrti 1974, 8 str.
4. Letni pregled cen 1974, 31 str.
5. Demografski rajoni SRS s historiatom razvoja teritorialnega območja z osnovnimi podatki iz popisov prebivalstva po osvoboditvi, 129 str.
6. Letni pregled industrije 1974, 132 str.
7. Študenti visokošolskih zavodov 1974-75, 76 str.
8. Anketa o zasebnih kmečkih gospodarstvih 1971-74, 35 str.
9. Direktorji v organizacijah združenega dela v gospodarski in družbeni dejavnosti 1975, 33 str.
10. Letni pregled komunalne dejavnosti 1973, 30 str.
11. Letni pregled kmetijstva 1974, 44 str.
12. Kulturno-umetniška in znanstvena dejavnost 1974, 42 str.
13. Letni pregled gradbeništva 1969, 47 str.
14. Osební dohodki zaposlenih v družbenem sektorju 1974, 54 str.
15. Letni pregled gradbeništva 1970, 49 str.
16. Dohodki in izdatki organizacij združenega dela negospodarskih organizacij 1974, 65 str.
17. Letni pregled gradbeništva 1971, 50 str.
18. Letni pregled gradbeništva 1972, 50 str.
19. Letni pregled gradbeništva 1973, 48 str.
20. Družbeni produkt in narodni dohodek v letu 1974., 48 str.
21. Kulturno-umetniška in prosvetna dejavnost 1974/75, 34 str.
22. Seznam osnovnih in srednjih šol ter višjih in visokih šol na začetku šolskega leta 1975/76., 118 str.
23. Zaposleni v družbenem in zasebnem sektorju ter fluktuacija zaposlenih 1974/75, 30 str.
24. Vzgojnovarstveni zavodi v letu 1974/75 in socialni zavodi s seznamom poročevaskih enot v letu 1974., 63 str.
25. Sestava organov in dejavnosti skupščin občin v letu 1975, 35 str.
26. Investicije 1974, družbeni in zasebni sektor., 48 str.
27. Naravno gibanje prebivalstva SRS v letu 1973, 84 str.
28. Osební dohodki po poklicih v letu 1974, 68 str.
29. Prebivalstvo v SRS 1970-76., 35 str.
30. Osnovne šole na začetku šolskega leta 1975/76 po krajevnih skupnostih, 41 str.
31. Telesna kultura 1974, 53 str.
32. Letni pregled cen 1975, 50 str.
33. Letni pregled odkupa 1975, 74 str.
34. Periodični finančni računi 1974-1975, 35 str.
35. Letni pregled industrije 1975, 141 str.
36. Selitveno gibanje prebivalstva v SR Sloveniji 1971-1975, 29 str.
37. Osnovne in srednje šole na koncu šolskega leta 1974-1975 in začetku šolskega leta 1975-1976, 89 str.
38. Organizacije in skupnosti v gospodarstvu in negospodarstvu v SR Sloveniji, 262 str.
39. Kazensko sodna statistika 1975, 142 str.
40. Poraba reprodukcijskega materiala in prodaja po republikah v letu 1972, 40 str.
41. Letni pregled obrti 1975, 41 str.
42. Letni pregled kmetijstva 1975, 43 str.
43. Študenti visokošolskih zavodov 1975-76, 71 str.
44. Sestava in dejavnost krajevnih skupnosti 1974-1975, 89 str.
45. Letni pregled gradbeništva 1974, 70 str.
46. Dohodki in izdatki organizacij združenega dela negospodarskih dejavnosti 1975, 42 str.
47. Osební dohodki zaposlenih v družbenem sektorju 1975, 59 str.
48. Samoupravne interesne skupnosti 1975, 32 str.
49. Kulturno-umetniška in znanstvena dejavnost 1975, 57 str.
50. Industrijske organizacije in industrijski proizvodi 1975, 198 str.
51. Letni pregled gozdarstva 1975, 38 str.
52. Letni pregled prometa 1969, 102 str.
53. Letni pregled trgovine 1975, 88 str.
54. Letni pregled gostinstva 1972, 53 str.
55. Vzgojnovarstveni zavodi v šolskem letu 1975-1976, 61 str.
56. Letni pregled prometa 1970, 101 str.
57. Letni pregled prometa 1971, 99 str.
58. Osnovne šole na začetku šolskega leta 1976-77 po krajevnih skupnostih, 41 str.
59. Seznam šol s splošnimi podatki na začetku šolskega leta 1976-77, 104 str.
60. Kulturno-umetniška in prosvetna dejavnost 1975-76, 34 str.
61. Anketa o zasebnih kmečkih gospodinjstvih 1975, 28 str.
62. Telesna kultura, šport in rekreacija v letu 1975, 53 str.
63. Letni pregled prometa 1972, 100 str.
64. Letni pregled prometa 1973, 104 str.
65. Sestava in dejavnost krajevnih skupnosti 1975-1976, 90 str.
66. Družbena prehrana v letu 1970, 100 str.
67. Pregled sprememb v potrošnji po anketah v letih 1963, 1968 in 1973 v Sloveniji, 100 str.
68. Osnovne in srednje šole na začetku šolskega leta 1975-76 in začetku 1976-77, 80 str.
69. Zaposleni v družbenem sektorju 1974, 44 str.
70. Letni pregled prometa 1974, 104 str.
71. Družbeni produkt in narodni dohodek v letu 1975, 48+(IV) str.
72. Letni pregled prometa 1975, 84 str.
73. Investicije 1975 (družbeni in zasebni sektor), 51 str.
74. Letni pregled cen 1976, 54 str.
75. Naravno gibanje prebivalstva SR Slovenije 1974, 100 str.
76. Osební dohodki delavcev v združenem delu 1976, 65 str.
77. Letni pregled industrije 1976, 106 str.
78. Letni pregled odkupa 1976, 42 str.
79. Osební dohodki po poklicih 1976, 77 str.
80. Študenti 1976/77 in diplomanti 1976, 78 str.
81. Letni pregled prometa 1976, 87 str.
82. Kazensko sodna statistika 1976, 123 str.
83. Letni pregled gozdarstva 1976, 40 str.
84. Letni pregled trgovine 1976, 84 str.
85. Letni pregled kmetijstva 1976, 44 str.
86. Vzgojnovarstveni zavodi v šolskem letu 1976/77 in socialni zavodi v letu 1976 s seznamom poročevaskih enot, 81 str.
87. Popis učiteljev 1976, 81 str.
88. Kulturno-umetniška in znanstveno-raziskovalna dejavnost 1976, 46 str.
89. Naravno gibanje prebivalstva SR Slovenije 1975, 102. str.
90. Anketa o zasebnih kmečkih gospodinjstvih 1976, 34 str.
91. Osnovne šole na začetku šolskega leta 1977/78 po krajevnih skupnostih, 41 str.
92. Družbeni proizvod in narodni dohodek v letu 1976, 78 str.
93. Seznam šol s splošnimi podatki za začetek šolskega leta 1977/78, 113 str.
94. Družbena prehrana 1977, 41 str.
95. Osební dohodki po poklicih 1976, 65 str.
96. Osnovne in srednje šole na koncu šolskega leta 1976/77 in začetku 1977/78, 75 str.
97. Letni pregled gozdarstva, 40 str.
98. Telesna vzgoja, šport in rekreacija v letu 1976, 50 str.
99. Kulturno-umetniška in prosvetna dejavnost 1975/76 in 1976/77, 61 str.
100. Investicije 1976, 66 str.
101. Sestava in dejavnost krajevnih skupnosti 1976-77, 75 str.
102. Osební dohodki delavcev v združenem delu 1977, 69 str.
103. Letni pregled industrije 1977, 175 str.
104. Letni pregled cen 1977, 60 str.
105. Študenti 1977-78 in diplomanti 1977, 77 str.
106. Letni pregled kmetijstva 1977, 44 str.
107. Letni pregled prometa 1977, 77 str.
108. Industrijske organizacije 1965-1976 in proizvodi 1976, 212 str.
109. Letni pregled gostinstva 1976, 56 str.
110. Samoupravne interesne skupnosti 1977, 40 str.
111. Popis zaposlenih delavcev 31.12.1976, 74 str.
112. Popis zaposlenih delavcev 31.12.1976 - Zaposleni delavci v združenem delu v SR Sloveniji in v tujini ter po občinah SR Slovenije, 43 str.
113. Vzgojnovarstvene organizacije v šolskem letu 1977/78 s seznamom poročevaskih enot, 81 str.
114. Letni pregled trgovine 1977, 85 str.
115. Letni pregled odkupa 1977, 68 str.
116. Volitve 1978, 79 str.

117. Letni pregled obrti, 36 str.
118. Kazensko sodna statistika 1977, 90 str.
119. Desezonirane časovne vrste SR Slovenije, 181 str.
120. Kulturno-umetniška in znanstveno-raziskovalna dejavnost 1976-1977, 91 str.
121. Družbeni proizvod in narodni dohodek v SR Sloveniji 1977, 68 str.
122. Naravno gibanje prebivalstva 1976, 90 str.
123. Popis zaposlenih 31.12.1976, osebni dohodki delavcev v združenem delu po področjih dejavnosti v SRS, 70 str.
124. Družbena prehrana 1978, 40 str.
125. Popis zaposlenih 31.12.1976, osebni dohodki delavcev v združenem delu po občinah v SR Sloveniji, 42 str.
126. Letni pregled gostinstva 1974, 55 str.
127. Letni pregled gostinstva 1975, 54 str.
128. Rezultati popisa namestitvenih zmogljivosti v SR Sloveniji 31. avgusta 1977, 50 str.
129. Letni pregled turizma 1973-1976, 325 str.
130. Seznam šol s splošnimi podatki ob začetku šol
131. Popis zaposlenih delavcev v 31.12.1976. Zaposleni delavci v združenem delu v SR Sloveniji po skupinah poklicev in področjih dejavnosti, 80 str.
132. Prihodki in odhodki organizacij združenega dela negospodarskih dejavnosti, 51 str.
133. Letni pregled gradbeništva 1975, 74 str.
134. Letni pregled gradbeništva 1976, 79 str.
135. Telesna vzgoja in športna rekreacija 1977, 48 str.
136. Kulturno umetniška in prosvetna dejavnost 1977/78, 32 str.
137. Popis zaposlenih delavcev 3.12.1976. Osebni dohodki delavcev v združenem delu po skupinah poklicev in področjih dejavnosti v SR Sloveniji, 67 str.
138. Letni pregled gozdarstva 1978, 38 str.
139. Letni pregled gostinstva 1977, 62 str.
140. Osebni dohodki po poklicih v letu 1977, 77 str.
141. Anketa o zasebnih kmečkih gospodinjstvih 1977, 32 str.
142. Komunalne dejavnosti 1974, 32 str.
143. Letni pregled cen 1978, 62 str.
144. Osebni dohodki delavcev v združenem delu 1978, 69 str.
145. Letni pregled gradbeništva 1977, 102 str.
146. Letni pregled komunalne dejavnosti 1975, 27 str.
147. Investicije 1977 (Združeno in samostojno osebno delo) 72 str.
148. Izkoriščenost zmogljivosti v industriji 1976, 42 str.
149. Letni pregled komunalne dejavnosti 1976, 29 str.
150. Letni pregled industrije 1978, 163 str.
151. Zmogljivosti in uporaba opreme za avtomatsko obdelavo podatkov v letu 1976, 42 str.
152. Osnovne in srednje šole konec šolskega leta 1977/78 in ob začetku šolskega leta 1978/79, 78 str.
153. Letni pregled kmetijstva 1978, 78 str.
154. Anketa o številu živine 15.1.1976, 43 str.
155. Študenti 1978/79 in diplomanti 1978, 102 str.
156. Osnovne šole po krajevnih skupnostih ob začetku šolskega leta 1978/79, 141 str.
157. Delavci v združenem delu in samostojnem osebem delu, pripravniki ter fluktuacija delavcev 1976-1978, 32 str.
158. Letni pregled trgovine 1978, 84 str.
159. Letni pregled odkupa 1978, 82 str.
160. Organizacije in skupnosti v gospodarstvu in negospodarstvu SR Slovenije, stanje 30.6.1979 879 str.
161. Vzgojnovarstvene organizacije 1978/79 in socialni zavodi 1978 s seznamom poročevalskih enot, 102 str.
162. Družbena prehrana v 1979, 38 str.
163. Letni pregled prometa in zvez v- 1978, 76 str.
164. Sestava organov in dejavnost skupščin občin 1979, 36 str.
165. Kazensko sodna statistika 1978, 96 str.
166. Samoupravne interesne skupnosti 1978, 48 str.
167. Družbeni proizvod in narodni dohodek v SR Sloveniji 1978, 89 str.
168. Letni pregled komunalne dejavnosti 1977, 36 str.
169. Sestava krajevnih skupnosti 1978, 52 str.
170. Raziskovalne organizacije 1978, 50 str.
171. Letni pregled gradbeništva 1978, 104 str.
172. Prihodki in odhodki OZD negospodarskih dejavnosti 1978, 36 str.
173. Prodaja po republikah in poraba reprodukcijskega materiala v SR Sloveniji 1976, 48 str.
174. Letni pregled gostinstva 173, 42 str.
175. Naravno gibanje prebivalstva SR Slovenije 1977, 110 str.
176. Anketa o zasebnih kmečkih gospodinjstvih 1978, 38 str.
177. Popis zaposlenih delavcev 31.12.1976 (Zaposleni delavci, v združenem delu po panogah dejavnosti v SR Sloveniji), 151 str.
178. Letni pregled turizma 1977, 114 str.
179. Osebni dohodki za določene poklice 1978, 59 str.
180. Kulturno-umetniška in prosvetna dejavnost 1978/79, 39 str.
181. Letni pregled gostinstva 1978, 58 str.
182. Letni pregled turizma 1978, 118 str.
183. Letni pregled komunalne dejavnosti 1978, 35 str.
184. Letni pregled obrti 1977, 43 str.
185. Anketa o številu živine 15.1.1977, 65 str.
186. Letni pregled obrti 1978, 37 str.
187. Anketa o številu živine 15.1.1978, 67 str.
188. Seznam šol s splošnimi podatki ob začetku šolskega leta 1979/80, 124 str.
189. Delavci v združenem delu in samostojnem osebem delu, pripravniki ter fluktuacija delavcev 1979, 45 str.
190. Telesna vzgoja, šport in športna rekreacija v letu 1978, 52 str.
191. Letni pregled zunanje trgovine 1976, 325+58 str.
192. Popis zaposlenih delavcev 31.12.1976, delavci in osebni dohodki v združenem delu po medobčinskih skupnostih (regijah) v SR Sloveniji, 84 str.
193. Investicije 1978, 94 str.
194. Osebni dohodki delavcev v združenem delu 1979, 73 str.
195. Selitveno gibanje prebivalstva SR Slovenije 1977, 195 str.
196. Letni pregled gozdarstva 1979, 38 str.
197. Kultura, umetnost, informacije 1978, 61+32 str.
198. Letni pregled cen 1979, 59 str.
199. Letni pregled industrije 1979, 165 str.
200. Industrijske organizacije in industrijski proizvodi 1977, 184+6 str.
201. Industrijske organizacije po občinah 1977, 64+6 str.
202. Industrijske organizacije in industrijski proizvodi 1978, 219+8 str.
203. Industrijske organizacije po občinah 1978, 71+8 str.
204. Osnovne in srednje šole konec šolskega leta 1978/79 in ob začetku šolskega leta 1979/80, 75 str.
205. Osnovne šole po krajevnih skupnostih ob začetku šolskega leta 1979/80, 44+11 str.
206. Letni pregled obrti 1979, 34+17 str.
207. Letni pregled kmetijstva 1979, 43+44 str.
208. Kazensko sodna statistika 1979, 79+22 str.
209. Letni pregled zunanje trgovine 1977, 348+54 str.
210. Študenti 1979/80 in diplomanti 1979, 105+17 str.
211. Popis zaposlenih delavcev 31.12.1976. Osebni dohodki delavcev v združenem delu v SR Sloveniji po panogah dejavnosti, 104 str.
212. Letni pregled odkupa 1979, 69+13 str.
213. Raziskovalne organizacije 1979, 41+10 str.
214. Prostovoljne dejavnosti učencev osnovnih in srednjih šol v šolskem letu 1978/79, 48+5 str.
215. Družbeni proizvod in narodni dohodek v SR Sloveniji 1979, 79+3 str.
216. Vzgojnovarstvene organizacije v šolskem letu 1979/80 s seznamom poročevalskih enot, 65+14 str.
217. Letni pregled trgovine 1979, 65+28 str.
218. Samoupravne interesne skupnosti 1979, 52+4 str.
219. Letni pregled gostinstva 1979, 56+7 str.
220. Letni pregled gradbeništva 1979, 100+33 str.
221. Naravno gibanje prebivalstva SR Slovenije 1978, 95+6 str.
222. Letni pregled turizma 1979, 113+12 str.
223. Letni pregled zunanje trgovine 1979, 321+34 str.
224. Delavci v združenem delu in samostojnem osebem delu, pripravniki ter fluktuacija delavcev 1980, 31+2 str.
225. Družbena prehrana 1980, 35 str.
226. Osebni dohodki za določene poklice 1979, 47+2 str.

227. Seznam šol s splošnimi podatki ob začetku šolskega leta 1980/81, 112 str.
228. Popis prebivalstva, gospodinjstev in stanovanj v SR Sloveniji 31.3.1981, 186 str.
229. Popis prebivalstva, gospodinjstev in stanovanj v SR Sloveniji 31.3.1981, 51 str.
230. Letni pregled industrije 1980, 155+2 str.
231. Osební dohodki delavcev v združenem delu 1980, 72 str.
232. Letni pregled zunanje trgovine 1978, 263 str.
233. Osnovne šole po krajevnih skupnostih ob začetku šol. leta 1980/81, 57 str.
234. Letni pregled cen 1980, 61 str.
235. Letni pregled gozdarstva 1980, 36 str.
236. Osnovne in srednje šole konec šol. leta 1979/80 in ob začetku šol. l. 1980/81, 75 str.
237. Letni pregled kmetijstva 1980, 41 str.
238. Kulturno-umetniška in prosvetna dejavnost 1979/80, 40 str.
239. Študenti 1980/81 in diplomanti 1980, 128 str.
240. Prihodki in odhodki organizacij združenega dela neproizvodnih dejavnosti 1979, 36 str.
241. Anketa o zasebnih kmečkih gospodinjstvih 1979, 31 str.
242. Letni pregled turizma 1980, 116 str.
243. Letni pregled odkupa 1980, 70 str.
244. Zmogljivosti in uporaba opreme za avtomatsko obdelavo podatkov 1978, 42 str.
245. Seznam teritorialnih enot v SR Sloveniji s šiframi (občine, naselja, ulice, krajevne skupnosti, krajevni uradi, pošte), 598 str.
246. Prodaja po republikah in poraba reprodukcijskega materiala v SR Sloveniji, 1978, 40 str.
247. Industrijske organizacije po občinah 1979, 94 str.
248. Izkoriščenost zmogljivosti v industriji 1978, 55 str.
249. Delavci v združenem delu 1978, 82 str.
250. Letni pregled gostinstva 1980, 67 str.
251. Letni pregled komunalne dejavnosti 1979, 37 str.
252. Letni pregled zunanje trgovine 1980, str. 338
253. Industrijske organizacije in industrijski proizvodi 1979, 249 str.
254. Družbena prehrana 1981, 38 str.
255. Naravno gibanje prebivalstva SR Slovenije 1979, 102 str.
256. Letni pregled obrti 1980, 51 str.
257. Letni pregled trgovine 1980, 74 str.
258. Vzgojnovarstvene organizacije v šolskem letu 1980/81, socialni zavodi 1980 in seznam poročevalskih enot, 68 str.
259. Letni pregled investicij 1979, 38 str.
260. Sestava krajevnih skupnosti 1980, 33 str.
261. Prihodki in odhodki organizacij združenega dela neproizvodnih dejavnosti 1980, 32 str.
262. Kazenska sodna statistika 1980, 86 str.
263. Osební dohodki za določene poklice 1980, 42 str.
264. Popis prebivalstva, gospodinjstev in stanovanj v SR Sloveniji 31.3.1981, 43 str.
265. Raziskovalne organizacije 1980, 62 str.
266. Družbeni proizvod in narodni dohodek v SR Sloveniji 1980, 68 str.
267. Samoupravne interesne skupnosti 1980, 46 str.
268. Kultura, umetnost, informacije 1979, 44 str.
269. Industrijske organizacije po občinah 1980, 105 str.
270. Industrijske organizacije in proizvodi 1980, 245 str.
271. Seznam šol s splošnimi podatki ob začetku šolskega leta 1981/82, 115 str.
272. Letni pregled gradbeništva 1980, 109 str.
273. Popis zaposlenih delavcev 31.12.1976: zaposleni delavci v združenem delu po šolski izobrazbi v SR Sloveniji, 70 str.
274. Kultura, umetnost, informacije 1980, 47 str.
275. Popis prebivalstva, gospodinjstev in stanovanj v SR Sloveniji 31.3.1981 (prebivalstvo po starosti, rezultati po občinah), 294 str.
276. Letni pregled industrije 1981, 180 str.
277. Letni pregled investicij 1980, 44 str.
278. Delavci v ZD in samostojnem osebnem delu, pripravniki ter fluktuacija delavcev 1981, 49 str.
279. Letni pregled gozdarstva 1981, 36 str.
280. Anketa o zasebnih kmečkih gospodinjstvih 1980, 34 str.
281. Osební dohodki delavcev v združenem delu 1981, 59 str.
282. Popis prebivalstva, gospodinjstev in stanovanj v SR Sloveniji 31.3.1981 (končni rezultati po občinah), 159 str.
283. Kulturno-umetniška in prosvetna dejavnost 1980/81 62 str.
284. Letni pregled kmetijstva 1981, 39 str.
285. Študenti 1981/82 in diplomanti 1981, 112 str.
286. Osnovne in srednje šole konec šolskega leta 1980/81 in ob začetku šolskega leta 1981/82, 78 str.
287. Letni pregled cen 1981, 74 str.
288. Osnovne šole po krajevnih skupnostih ob začetku šolskega leta 1981/82, 68 str.
289. Letni pregled odkupa 1981, 77 str.
290. Naravno gibanje prebivalstva SR Slovenije 1980, 99 str.
291. Vzgojnovarstvene organizacije v šolskem letu 1981/82 s seznamom poročevalskih enot, 59 str.
292. Kazensko sodna statistika 1981, 60 str.
293. Letni pregled trgovine 1981, 74 str.
294. Raziskovalne organizacije 1981, 47 str.
295. Letni pregled obrti 1981, 34 str.
296. Samoupravne interesne skupnosti 1981 (Dejavnost organov), 52 str.
297. Letni pregled komunalne dejavnosti 1981, 63 str.
298. Letni pregled turizma 1981, 127 str.
299. Prodajna zmogljivost omrežja trgovine na drobno 1980, 95 str.
300. Industrijske organizacije po občinah 1981, 89 str.
301. Letni pregled gradbeništva, 111 str.
302. Industrijske organizacije in industrijski proizvodi 1981, 214 str.
303. Letni pregled prometa in zvez 1979, 73 str.
304. Popis prebivalstva, gospodinjstev in stanovanj v SR Sloveniji 31.3.1981, prebivalstvo po materialnem jeziku, pismenosti in obiskovanju šole, (rezultati po občinah), 172 str.
305. Popis prebivalstva, gospodinjstev in stanovanj v SR Sloveniji 31.3.1981, skupno in kmečko prebivalstvo po občinah, 242 str.
306. Popis prebivalstva, gospodinjstev in stanovanj v SR Sloveniji 31.3.1981, preselitve, (rezultati po občinah), 128 str.
307. Popis prebivalstva, gospodinjstev in stanovanj v SR Sloveniji, 31.3.1981: Prebivalstvo na začasnem delu v tujini (rezultati po občinah) 158 str.
308. Prihodki in odhodki organizacij združenega dela neproizvodnih dejavnosti 1981, 37 str.
309. Letni pregled gostinstva 1981, 56 str.
310. Seznam šol s splošnimi podatki ob začetku šolskega leta 1982/83, 107 str.
311. Osební dohodki za določene poklice 1981, 41 str.
312. Kultura, umetnost, informacije, 1981., 51 str.
313. Letni pregled industrije 1982., 178 str.
314. Popis prebivalstva, gospodinjstev in stanovanj v SR Sloveniji 31.3.1981; gospodinjstva, ki imajo kmečko gospodarstvo (rezultati po občinah), 258 str.
315. Družbeni proizvod in narodni dohodek 1981., 67 str.
316. Letni pregled gozdarstva 1981., 35 str.
317. Osnovne in srednje šole konec šolskega leta 1981/82 in ob začetku šolskega leta 1982/83., 79 str.
318. Volitve 1982., 62 str.
319. Delavci v ZD in samostojnem osebnem delu 1982., 48 str.
320. Kulturno-umetniška in prosvetna dejavnost 1981/82., 60 str.
321. Družbena prehrana 1982., 46 str.
322. Študenti 1982/83, diplomanti 1982., 109 str.
323. Popis prebivalstva, gospodinjstev in stanovanj, v SR Sloveniji 31.3.1981 Stanovanja (rezultati po občinah), 145 str.
324. Letni pregled investicij 1981., 38 str.
325. Osební dohodki delavcev v ZD 1982., 82 str.
326. Letni pregled cen 1982., 62 str.
327. Letni pregled kmetijstva 1982, 42 str.
328. Letni pregled zunanje trgovine 1982., 344 str.
329. Vzgojnovarstvene organizacije v šolskem letu 1982/83 in socialni zavodi 1982 s seznamom poročevalskih enot., 74 str.
330. Raziskovalne organizacije 1982., 48 str.
331. Kazensko sodna statistika 1982., 77 str.
332. Letni pregled odkupa 1982., 60 str.
333. Letni pregled zunanje trgovine 1982., 342 str.
334. Družbena prehrana 1983., 40 str.
335. Delavci v združenem delu 1982., 96 str.

336. Popis prebivalstva, gospodinjstev in stanovanj v SR Sloveniji, 31.3.1981
Način ogrevanja v kurilni sezoni 1980-1981 (Rezultati po občinah), 146 str.
337. Naravno gibanje prebivalstva SR Slovenije 1981., 99 str.
338. Zmogljivost in uporaba opreme za avtomatsko obdelavo podatkov 1981., 43 str.
339. Letni pregled gostinstva 1982., 45 str.
340. Sestava krajevnih skupnosti 1982., 31 str.
341. Prihodki in odhodki organizacij združenega dela negospodarskih dejavnosti 1982., 25 str.
342. Letni pregled trgovine 1982., 70 str.
343. Seznam šol s splošnimi podatki ob začetku šolskega leta 1983/84., 95 str.
344. Sestava organov samoupravnih interesnih skupnosti 1982, 48 str.
345. Družbeni proizvod in narodni dohodek v SR Sloveniji 1982, 69 str.
346. Popis prebivalstva, gospodinjstev in stanovanj v SR Sloveniji, 31.3.1981. Zaposleni po področjih dejavnosti in po naseljih 124 str.
347. Osnovne in srednje šole konec šolskega leta 1982/83 in ob začetku šolskega leta 1983/84 93 str.
348. Prodajne zmogljivosti v trgovini na drobno 1982, 11 str.
349. Delavci v združenem delu in samostojnem osebnem delu, pripravniki ter fluktuacija delavcev 1983, 44 str.
350. Telesna vzgoja, šport in športna rekreacija 1979, 41 str.
351. Telesna vzgoja, šport in športna rekreacija 1980, 47 str.
352. Letni pregled industrije 1983, 179 str.
353. Kultura, umetnost in informacije 1982/83, 90 str.
354. Letni pregled investicij 1982, 40 str.
355. Letni pregled cen 1983, 56 str.
356. Letni pregled gozdarstva 1983, 40 str.
357. Letni pregled gradbeništva 1982, 100 str.
358. Študenti 1983/84, Diplomanti 1983, 104 str.
359. Letni pregled prometa in zvez 1980, 80 str.
360. Letni pregled kmetijstva 1983, 43 str.
361. Letni pregled zunanje trgovine 1983, 358 str.
362. Kazensko sodna statistika 1983, 84 str.
363. Letni pregled odkupa 1983, 64 str.
364. Letni pregled gostinstva 1983, 47 str.
365. Letni pregled trgovine 1983, 68 str.
366. Družbena prehrana 1984, 50 str.
367. Letni pregled turizma 1982, 120 str.
368. Vzgojnovarstvene organizacije v šolskem letu 1983-84 in socialni zavodi 1982 s seznamom poročevalskih enot, 67 str.
369. Seznam šol s splošnimi podatki ob začetku šolskega leta 1984-85, 71 str.
370. Samoupravne interesne skupnosti 1983 (dejavnost organov), 50 str.
371. Delavci v združenem delu in samostojnem osebnem delu, pripravniki ter fluktuacija delavcev 1984, 45 str.
372. Raziskovalne organizacije 1983, 60 str.
373. Letni pregled gozdarstva 1984, 35 str.
374. Prihodki in odhodki organizacij združenega dela neproizvodnih dejavnosti 1983, 23 str.
375. Letni pregled komunalne dejavnosti 1982, 35 str.
376. Industrijske organizacije po občinah 1982, 98 str.
377. Študenti 1984/85, Diplomanti 1984, 98 str.
378. Industrijske organizacije in industrijski proizvodi 1982, 252 str.
379. Osnovne in srednje šole konec šolskega leta 1983 84 in ob začetku šolskega leta 1984/85 79 str.
380. Popis šolskih zgradb 1984, 89 str.
381. Kultura, umetnost in informacije 1983/84, 112 str.
382. Osební dohodki za določene poklice 1982, 1983, 73 str.
383. Letni pregled kmetijstva 1984, 43 str.
384. Letni pregled turizma 1983, 118 str.
385. Pregled teritorialnih enot v SR Sloveniji s šiframi (občine, naselja, ulice, krajevne skupnosti, krajevni uradi, pošte), 560 str. Spremembe, št. 10, 4 str., št. 11, 4 str., št.12, 70 str.
386. Letni pregled trgovine 1984, 68 str.
387. Delavci v združenem delu 1983, 79 str.
388. Izobraževanje v združenem delu v šolskem letu 1983/84, 46 str.
389. Prihodki in odhodki organizacij združenega dela neproizvodnih dejavnosti 1984, 25 str.
390. Letni pregled 1984, 56 str.
391. Letni pregled komunalne dejavnosti 1983, 63 str.
392. Letni pregled odkupa 1984, 61 str.
393. Delavci v srednjem usmerjenem izobraževanju na začetku šolskega leta 1984/85, 54 str.
394. Industrijske organizacije in industrijski proizvodi 1983, 287 str.
395. Vzgojnovarstvene organizacije v šolskem letu 1984/85 in socialni zavodi 1984 s seznamom poročevalskih enot, 68 str.
396. Letni pregled gradbeništva 1983, 113 str.
397. Industrijske organizacije po občinah 1983, 108 str.
398. Letni pregled zunanje trgovine 1984, 370 str.
399. Kazensko sodna statistika 1984, 84 str.
400. Obveščanje v združenem delu 1982, 1984, 32 str.
401. Seznam šol s splošnimi podatki ob začetku šolskega leta 1985/1986, 76 str.
402. Letni pregled investicij 1983, 40 str.
403. Sestava organov samoupravnih interesnih skupnosti 1984, 44 str.
404. Sestava krajevnih skupnosti 1984, 31 str.
405. Družbeni proizvod in narodni dohodek v SR Sloveniji 1983 in 1984, 119 str.
406. Delavci v združenem delu in samostojnem osebnem delu, pripravniki ter fluktuacija delavcev 1985, 46 str.
407. Letni pregled gostinstva 1984, 47 str.
408. Raziskovalne organizacije 1984, 60 str.
409. Naravno gibanje prebivalstva SR Slovenije 1982, 105 str.
410. Letni pregled industrije 1984, 211 str.
411. Letni pregled gozdarstva 1985, 35 str.
412. Študenti 1985/86 in 1986/87, 147 str.
413. Letni pregled kmetijstva 1985, 43 str.
414. Seznam šol s splošnimi podatki ob začetku šolskega leta 1986/87, 63 str.
415. Letni pregled investicij 1984, 54 str.
416. Diplomanti 1985, 43 str.
417. Letni pregled turizma 1984, 117 str.
418. Ocene števila prebivalstva po starosti in spolu za leta 1981 do 1985, 34 str.
419. Osnovne in srednje šole konec šolskega leta 1984/85 in ob začetku šolskega leta 1985/86, 78 str.
420. Kultura, umetnost in informacije 1984/85, 108 str.
421. Volitve 1986, 36 str.
422. Letni pregled obrti 1984, 30 str.
423. Letni pregled odkupa 1985, 69 str.
424. Letni pregled trgovine 1985, 1986, 91 str.
425. Kazensko sodna statistika 1985, 70 str.
426. Raziskovalne organizacije 1985, 50 str.
427. Letni pregled gostinstva 1985, 42 str.
428. Letni pregled cen 1985, 51 str.
429. Samoupravne interesne skupnosti 1985 (dejavnost organov), 51 str.
430. Prodajne zmogljivosti v trgovini na drobno 1984, 81 str.
431. Študenti 1987/88 in diplomanti 1986 in 1987, 118 str.
432. Popis delavcev v združenem delu stanje 31.12.1986, 594 str.
433. Vzgojnovarstvene organizacije v šolskem letu 1985/86 in socialni zavodi 1984 s seznamom poročevalskih enot, 67 str.
434. Popis pedagoških delavcev 1986, 76 str.
435. Prihodki in odhodki organizacij združenega dela neproizvodnih dejavnosti 1985, 26 str.
436. Letni pregled gradbeništva 1984, 1985, 127 str.
437. Letni pregled investicij 1985, 40 str.
438. Letni pregled gozdarstva 1986, 31 str.
439. Družbeni proizvod in narodni dohodek v SR Sloveniji 1985, 69 str.
440. Letni pregled industrije 1985 in 1986, 401 str.
441. Študenti 1988/89 diplomanti 1988 in individualni popis pedagoških delavcev višjih in visokih šol 1987, 146 str.
442. Letni pregled kmetijstva 1985, 40 str.
443. Kazensko sodna statistika 1986, 116 str.

444. Letni pregled zunanje trgovine 1985, 377 str.
 445. Letni pregled cen 1986, 56 str.
 446. Osební dohodki za določene poklice 1984, 49 str.
 447. Letni pregled industrije 1987, 216 str.
 448. Seznam šol s splošnimi podatki ob začetku šolskega leta 1987/88, 65 str.
 449. Delavci v združenem delu 1985, 92 str.
 450. Letni pregled zunanje trgovine 1986, 374 str.
 451. Delavci v združenem delu in samostojnem osebnem delu, pripravniki ter fluktuacija delavcev 1986, 45 str.
 452. Letni pregled cen 1987, 50 str.
 453. Raziskovalne organizacije 1986, 67 str.
 454. Letni pregled odkupa 1986, 61 str.
 455. Delavci v združenem delu in samostojnem osebnem delu, pripravniki ter fluktuacija delavcev 1987, 41 str.
 456. Letni pregled gozdarstva 1987, 31 str.
 457. Letni pregled investicij 1986, 43 str.
 458. Prodajne zmogljivosti v trgovini na drobno 1986, 116 str.
 459. Prihodki in odhodki organizacij združenega dela neproizvodnih dejavnosti 1986, 27 str.
 460. Osnovne in srednje šole konec šolskega leta 1985/86 in 1986/87 in na začetku šolskega leta 1986/87 in 1987/88, 133 str.
 461. Kazensko sodna statistika 1987, 91 str.
 462. Kultura, umetnost in informacije 1985/86, 95 str.
 463. Raziskovalne organizacije 1986, 51 str.
 464. Vzgojnovarstvene organizacije v šolskem letu 1986/87 in 1987/88 in socialni zavodi 1986 s seznamom poročevalskih enot, 92 str.
 465. Družbeni proizvod in narodni dohodek v SR Sloveniji 1986 in 1987, 121 str.
 466. Letni pregled kmetijstva 1987, 43 str.
 467. Letni pregled turizma 1985-1987, 311 str.
 468. Letni pregled odkupa 1987, 62 str.
 469. Seznam šol s splošnimi podatki ob začetku šolskega leta 1988/89, 68 str.
 470. Letni pregled obrti 1982 in 1983, 48 str.
 471. Letni pregled gozdarstva 1988, 27 str.
 472. Letni pregled trgovine 1987, 62 str.
 473. Letni pregled investicij 1987, 39 str.
 474. Delavci v združenem delu in samostojnem osebnem delu, pripravniki ter fluktuacija delavcev 1988, 41 str.
 475. Vzgojnovarstvene organizacije v šolskem letu 1988/89 in socialni zavodi 1988 s seznamom poročevalskih enot, 68 str.
 476. Letni pregled gradbeništva 1986/87, 140 str.
 477. Kultura, umetnost in informacije 1986/87, 108 str.
 478. Študenti 1989/90, 75 str.
 479. Osnovne in srednje šole konec šolskega leta 1987/88 in ob začetku šolskega leta 1988/89, 120 str.
 480. Kazensko sodna statistika 1988, 90 str.
 481. Letni pregled kmetijstva 1988, 40 str.
 482. Letni pregled cen 1988, 49 str.
 483. Letni pregled prometa in zvez 1987, 78 str.
 484. Študenti 1987/88 in diplomanti 1986 in 1987, 118 str.
 485. Anketa o porabi gospodinjestev 1984-1988, 138 str.
 486. Kultura, umetnost in informacije 1987/88, 81 str.
 487. Letni pregled gostinstva 1987, 54 str.
 488. Letni pregled industrije 1988, 202 str.
 489. Družbeni proizvod in narodni dohodek v SR Sloveniji 1988, 125 str.
 490. Prihodki od neproizvodnih dejavnosti 1987 in 1988, 39 str.
 491. Letni pregled investicij 1988, 44 str.
 492. Osnovne in srednje šole konec 1988/89 in na začetku šolskega leta 1989/90, 119 str.
 493. Seznam šol s splošnimi podatki ob začetku šolskega leta 1989/90, 66 str.
 494. Letni pregled obrti 1985-1987, str. 165 str.
 495. Kultura, umetnost in informacije 1988/89, 75 str.
 496. Letni pregled gozdarstva 1989, str. 26 str.
 497. Letni pregled zaposlenih 1989, 37 str.
 498. Delavci v združenem delu 1988, 68 str.
 499. Zmogljivost in uporaba opreme za AOP 1988, 78 str.
 500. Letni pregled prometa in zvez 1988, 78 str.
 501. Naravno gibanje prebivalstva SRS 1983-1987 I. Rojstva, 103 str.
 502. Naravno gibanje prebivalstva SRS 1983-1987 II. Umrli, 122 str.
 503. Popis pedagoških delavcev 1989, 87 str.
 504. Diplomanti, doktorji znanosti, visokošolski učitelji 1989, 113 str.
 505. Letni pregled cen 1989, 49 str.
 506. Naravno gibanje prebivalstva 1983-1987, sklenjene in razvezane zakonske zveze, 105 str.
 507. Družbena prehrana 1988, 47 str.
 508. Letni pregled odkupa 1988, 60 str.
 509. Raziskovalne organizacije 1988, 61 str.
 510. Osební dohodki delavcev v združenem delu 1986-1988, 144 str.
 511. Volitve 1990, 108 str.
 512. Kazensko sodna statistika 1989, 87 str.
 513. Letni pregled industrije 1989, 218 str.
 514. Naravno gibanje prebivalstva 1988, 108 str.
 515. Osební dohodki delavcev v združenem delu 1989, 64 str.
 516. Letni pregled kmetijstva 1989, 49 str.
 517. Osební dohodki delavcev v združenem delu 1983, 1984, 1985, 215 str.
 518. Pregled prometa in zvez 1981-1985, 88 str.
 519. Osební dohodki za določene poklice 1985, 54 str.
 520. Letni pregled prometa in zvez 1986, 81 str.
 521. Letni pregled gostinstva 1986, 41 str.
 522. Letni pregled gostinstva 1988, 58 str.
 523. Prodaja po republikah in prodaja reprodukcijskega materiala 1987, 49 str.
 524. Izkoriščenost zmogljivosti v industriji 1983, 1988, 98 str.
 525. Industrijske organizacije po občinah 1984-1988, 398 str.
 526. Industrijske organizacije in proizvodi 1984, 276 str.
 527. Industrijske organizacije in industrijski proizvodi 1985, 246 str.
 528. Industrijske organizacije in industrijski proizvodi 1986, 274 str.
 529. Industrijske organizacije in industrijski proizvodi 1987, 278 str.
 530. Letni pregled gradbeništva 1988, 72 str.
 531. Industrijske organizacije in industrijski proizvodi 1988, 311 str.
 532. Vzgojnovarstvene organizacije 1989/90 in socialni zavodi 1988, 71 str.
 533. Študenti 1990/91, 71 str.
 534. Letni pregled odkupa 1989, 61 str.
 535. Raziskovalne organizacije 1989, 71 str.
 536. Pregled turizma 1988, 1989, 235 str.
 537. Letni pregled trgovine 1988 in 1989, 69 str.
 538. Prvi- začasni podatki popisa prebivalstva, gospodinjestev, stanovanj in kmečkih gospodarstev v Republiki Sloveniji v letu 1991 po občinah, naseljih in krajevnih skupnostih, 132 str.
 539. Anketa o porabi gospodinjestev 1989, 77 str.
 540. Letni pregled prometa in zvez 1989, 72 str.
 541. Pregled teritorialnih enot v Republiki Sloveniji s šiframi, 572 str.
 542. Prihodki in odhodki podjetij in organizacij neproizvodnih dejavnosti 1989, 23 str.
 543. Anketa o porabi gospodinjestev 1988, (petletna), 55 str.
 544. Sestava organov samoupravnih interesnih skupnosti 1986, 1988, 35 str.
 545. Sestava krajevnih skupnosti 1986, 1988, 47 str.
 546. Pregled obrti 1988 in 1989, 164 str.
 547. Letni pregled gostinstva 1989, 54 str.
 548. Seznam šol s splošnimi podatki ob začetku šolskega leta 1990/1991, 70 str.
 549. Diplomanti višje in visoke stopnje, diplomanti podiplomske stopnje in doktorji znanosti ter učitelji višjih in visokih šol 1990, 113 str.
 550. Letni pregled gozdarstva 1990, 27 str.
 551. Letni pregled investicij 1989, 42 str.
 552. Kultura, umetnost in informacije 1989/90, 82 str.
 553. Osnovne in srednje šole konec 1989/90 in ob začetku leta 1990/91, 117 str.
 554. Letni pregled zaposlenih 1990, 38 str.
 555. Letni pregled kmetijstva 1990, 37 str.
 556. Letni pregled gradbeništva 1989, 37 str.
 557. Družbeni proizvod in narodni dohodek 1989, 78 str.
 558. Vzgojnovarstvene organizacije 1990/91 in socialni zavodi 1990, 69 str.
 559. Letni pregled komunalne dejavnosti 1984-1987, 243 str.
 560. Pravosodje 1990, 78 str.
 561. Letni pregled osebnih dohodkov zaposlenih v letu 1990, 57 str.
 562. Selitveno gibanje prebivalstva 1988, 1989, 802 str.
 563. Osební dohodki za določene poklice 1989, 81 str.
 564. Letni pregled odkupa 1990, 60 str.
 565. Industrijske organizacije in industrijski proizvodi 1989, 223 str.
 566. Raziskovalne organizacije 1990, 59 str.
 567. Industrijske organizacije po občinah 1989, 97 str.

568. Letni pregled industrije 1990, 219 str.
 569. Sestava krajevnih skupnosti 1990, 41 str.
 570. Letni pregled trgovine 1990, 61 str.
 571. Letni pregled gostinstva 1990, 58 str.
 572. Anketa o porabi gospodinjstev 1990, 38 str.
 573. Prihodki in odhodki podjetij in organizacij neproizvodnih dejavnosti 1990, 24 str.
 574. Letni pregled obrti 1990, 370 str.
 575. Študenti v Republiki Sloveniji 1990, 67 str.
 576. Seznam šol s splošnimi podatki ob začetku šolskega leta 1991/1992, 63 str.
 577. Letni pregled turizma 1990, 141 str.
 578. Letni pregled cen 1990, 48 str.
 579. Letni pregled komunalne dejavnosti 1988-1990, 1991, 203 str.
 580. Diplomanti višje in visoke stopnje, diplomanti podiplomske stopnje in doktorji znanosti ter učitelji višjih in visokih šol, Republika Slovenija 1991, 111 str.
 581. Letni pregled investicij 1990, 53 str.
 582. Družbeni proizvod in narodni dohodek 1990, 84 str.
 583. Osnovne in srednje šole konec šolskega leta 1990/91 in ob začetku šolskega leta 1991/92, 123 str.
 584. Letni pregled zaposlenih 1991, 32 str.
 585. Prodajne zmogljivosti v trgovini na drobno 1989, 76 str.
 586. Letni pregled prometa in zvez 1990, 71 str.
 587. Letni pregled odkupa 1991, 58 str.
 588. Pravosodje 1991, 75 str.
 589. Naravno gibanje prebivalstva Republike Slovenije 1989, 1990, 189 str.
 590. Letni pregled kmetijstva 1991, 36 str.
 591. Letni pregled cen 1991, 44 str.
 592. Letni pregled industrije 1991, 217 str.
 593. Vzgojnovarstvene organizacije 1991/1992 in socialni zavodi 1990, 69 str.
 594. Kultura, umetnost in informacije 1991, 87 str.
 595. Letni pregled trgovine 1991, 61 str.
 596. Raziskovalne organizacije 1991, 58 str.
 597. Letni pregled gostinstva 1991, 72 str.
 598. Letni pregled gradbeništva 1990, 74 str.
 599. Letni pregled obrti 1991, 334 str.
 600. Volitve 1992, 75 str.
 601. Študenti, vpis na podiplomski študij 1991/92, vpis na podiplomski študij 1992/93, 83 str.
 602. Seznam šol s splošnimi podatki ob začetku šolskega leta 1992/93, 66 str.
 603. **Popis prebivalstva, ...1991, PREBIVALSTVO PO LETIH STAROSTI IN LETIH ROJSTVA, Rezultati po občinah, 310 str.**
 604. Prebivalci RS po krajevnih skupnostih 30.6.1993 Krajevne skupnosti in naselja v RS 31.12.1993, 210 str.
 605. Diplomanti dodiplomske in podiplomske stopnje, ter visokošolski učitelji, Republika Slovenija, 166 str.
 606. Letni pregled osebnih dohodkov zaposlenih v Sloveniji v letu 1991, 57 str.
 607. Delovno aktivno prebivalstvo, 188 str.
 608. Letni pregled turizma 1991, 137 str.
 609. Anketa o porabi gospodinjstev 1991 in 1992, 70 str.
 610. Letni pregled prometa in zvez 1991, 80 str.
 611. Osnovne in srednje šole konec šolskega leta 1991/92 in ob začetku šolskega leta 1992/93, 142 str.
 612. Letni pregled investicij 1991, 56 str.
 613. Letni pregled kmetijstva 1992, str 39 str.
 614. Letni pregled cen 1992, 68 str.
 615. Kultura, umetnost in informacije 1991/92, 97 str.
 616. Vzgojnovarstveni zavodi v šolskem letu 1992/93 in socialni zavodi 1992 s seznamom poročevalskih enot, 68 str.
 617. Popis prebivalstva, gospodinjstev, stanovanj in kmečkih gospodarstev v Republiki Sloveniji v letu 1991 str. Rezultati po občinah, 387 str.
 618. Naravno gibanje prebivalstva Republike Slovenije 1991, 124 str.
 619. Letni pregled odkupa 1992, 64 str.
 620. Raziskovalne organizacije 1992, 78 str.
 621. Letni pregled gradbeništva 1991, 67 str.
 622. Letni pregled obrti 1992, 383 str.
 623. Letni pregled zaposlenih 1992, 41 str.
 624. Letni pregled gostinstva, 1992, 69 str.
 625. Pravosodje 1992, 83 str.
 626. Študenti v Republiki Sloveniji, dodiplomski študij 1993/94, podiplomski študij 1992/93, 104 str.
 627. Seznam šol s splošnimi podatki ob začetku šol. leta 1993/94, 71 str.
 628. Diplomanti ter visokošolski učitelji 1993, 172 str.
 629. Seznam šol s splošnimi podatki ob začetku šol. leta 1994/95, 69 str.
 630. Industrijske organizacije in industrijska proizvodnja 1990, 262 str.
 631. Letni pregled prometa in zvez 1992, 83 str.
 632. Letni pregled kmetijstva 1993, 41 str.
 633. Industrijske organizacije po občinah 1990, 110 str.
 634. Letni pregled obrti 1993, 409 str.
 635. Pravosodje 1993, 66 str.
 636. Vzgojno-varstveni zavodi v šolskem letu 1993/94 in socialni zavodi 1993 s seznamom poročevalskih enot, 63 str.
 637. Letni pregled odkupa 1993, 64 str.
 638. Letni pregled cen 1993, 60 str.
 639. Anketa o porabi gospodinjstev 1993, 80 str.
 640. Anketa o porabi v gospodinjstvih - počitnice, potovanja in izleti domačega prebivalstva, 1993, 36 str.
 641. Pregled industrije 1992 in 1993, 311 str.
 642. Letni pregled gostinstva 1993, 68 str.
 643. Aktivno prebivalstvo - Slovenija 1994 - Europa 1992, 181 str.
 644. Študenti v Republiki Sloveniji, dodiplomski študij 1994/95, podiplomski študij 1993/94, 107 str.
 645. Prodajne zmogljivosti v trgovini na drobno 1992, 101 str.
 646. Diplomanti in visokošolski učitelji 1994, 174 str.
 647. Naravno gibanje prebivalstva Republike Slovenije v letih 1992 in 1993, 170 str.
 648. Pregled gradbeništva 1992 in 1993, 118 str.
 649. Letni pregled prometa in zvez 1993, 69 str.
 650. Pravosodje 1994, 70 str.
 651. Pregled trgovine 1992 in 1993, 86 str.
 652. Letni pregled industrije 1994, 204 str.
 653. Pregled komunalne dejavnosti, 1992, 1993 in 1994, 185 str.
 654. Letni pregled cen 1994, 61 str.
 655. Kultura, umetnost in informacije, 1992/93, 118 str.
 656. Letni pregled kmetijstva 1994, 40 str.
 657. Osnovne in srednje šole konec šolskega leta 1992/93 in 1993/94 in na začetku šolskega leta 1993/94 in 1994/95, 302 str.
 658. Letni pregled odkupa 1994, 65 str.
 659. Vzgojno-varstveni zavodi s seznamom poročevalskih enot v šolskem letu 1994/95 ter javni socialnovarstveni zavodi 1994, 60 str.
 660. Letni pregled gradbeništva 1994, 72 str.
 661. Pregled turizma 1992-1994, 305 str.
 662. Letni pregled prometa in zvez 1994, 76 str.
 663. Zaposlene osebe v letih 1993 in 1994, 67 str.
 664. Prebivalstvo Republike Slovenije 1994, 425 str.
 665. Študentje v Republiki Sloveniji, vpis na dodiplomski študij 1995/96, 88 str.
 666. Občine, naselja in ulice Republike Slovenije, 31. 12. 1995, 327 str.
 667. Letni pregled investicij 1992, 45 str.
 668. Diplomanti in visokošolski učitelji, Republika Slovenija, 1995, 160 str.
 669. Seznam šol s splošnimi podatki ob začetku šol. leta 1995/96, 76 str.
 670. Industrijske organizacije po občinah 1991, 1992, 123 str.
 671. Industrijske organizacije in industrijski proizvodi 1991, 1992, 383 str.
 672. Kultura, umetnost in informacije, 93/94, 109 str.
 673. Letni pregled industrije 1995, 74 str.
 674. Osnovne glasbene in srednje šole konec šolskega leta 1994/95 in na začetku šolskega leta 1995/96, 171 str.
 675. Aktivno prebivalstvo Slovenija 95 - Evropa 93, 196 str.
 676. Plače, 92, 93, 94, 95, 158 str.
 677. Pravosodje 1995, 83 str.
 678. Letni pregled kmetijstva 1995, 40 str.
 679. Letni pregled cen 1995, 40 str.
 680. Letni pregled odkupa, 1995, 60 str.
 681. Letni pregled turizma, 1995, 179 str.
 682. Vzgojno varstveni zavodi s seznamom poročevalskih enot v letu 1995/96 domovi za nastanitev učencev in študentov, zavodi usposabljanja otrok in mladostnikov ter javni socialnovarstveni zavodi 1995, 49 str.

683. Zaposlene osebe v letu 1995, 40 str.
684. Anketa o porabi gospodinjstev 1994, 1995, 77 str.
685. Prebivalstvo Republike Slovenije 1995, 529 str.
Population of the Republic of Slovenia 1995, 529 pages
686. Letni pregled gradbeništva 1995, 70 str.
687. Študentje v Republiki Sloveniji, 1996/97, 148 str.
688. Ocenjena škoda zaradi elementarnih nesreč, Republika Slovenija, 1995, str. 34.
689. Zaposlene osebe v podjetjih in drugih organizacijah, Republiki Sloveniji, stanje 31. december 1995, 313 str.
690. Zaposlene osebe v podjetjih in drugih organizacijah, Republika Slovenija, stanje 31. XII 1990, 199 str.
691. Zaposlene osebe v podjetjih in drugih organizacijah, Republika Slovenija, stanje 31. XII 1991, 199 str.
692. Zaposlene osebe v podjetjih in drugih organizacijah, Republika Slovenija, stanje 31. XII 1992, 202 str.
693. Zaposlene osebe v podjetjih in drugih organizacijah, Republika Slovenija, stanje 31. XII 1993, 199 str.
694. Zaposlene osebe v podjetjih in drugih organizacijah, Republika Slovenija 31. XII 1994, 200 str.
695. Diplomanti in visokošolski učitelji 1996, 150 str.
696. Letni pregled trgovine 1994 62 str.
697. Seznam šol s splošnimi podatki ob začetku leta 1996/97, 77 str.
698. Kriminaliteta 1996, 92 str.
699. Letni pregled prometa in zvez 1995, 69 str.
700. Letni pregled odkupa 1996, 59 str.
701. Letni pregled cen 1996, 43 str.
702. Vrtci s seznamom poročevalskih enot v letu 1996/97 dijaški in študentski domovi, zavodi za usposabljanje otrok in mladostnikov ter javni socialno-varstveni zavodi 1996, 55 str.
703. Prebivalstvo Slovenije 1996, 464 str.
Population of Slovenia 1996, 464 pages
704. Anketa o tujih turistih v Republiki Sloveniji 1997, 94 str.
705. Osnovne glasbene in srednje šole ob koncu šolskega leta 1995/96 in na začetku šolskega leta 1996/97, 167 str.
706. Zaposlene osebe v podjetjih in drugih organizacijah v Sloveniji, stanje 31. december 1996, 317 str.
707. Letni pregled gostinstva 1994, 46 str.
708. Letni pregled turizma 1996, 187 str.
709. Anketa o tujih potnikih v RS na cestnih mejnih prehodih in Letališču Ljubljana v poletni sezoni 1997, 81 str.
710. Letni pregled kmetijstva 1996, 39 str.
711. Letni pregled prometa in zvez 1996, 69 str.
712. Industrijske organizacije in industrijski proizvodi 1993, 190 str.
713. Letni pregled trgovine 1992 in 1993, 26 str.
714. Letna pregleda investicij, 1993 in 1994, 38 str.
715. Študentje v Republiki Sloveniji, vpis na dodiplomski študij, 1997/98, vpis na podiplomski študij, 1996/97, 130 str.
716. Prodajne zmogljivosti v trgovini na drobno 1998, 169 str.
717. Kriminaliteta 1997, 118 str. / Crime 1997, 118 pages
718. Osnovne, glasbene in srednje šole ob koncu š. l. 1996/97 in ob začetku š. l. 1997/98, 163 str.
719. Letni pregled odkupa 1997, 67 str.
720. Anketa o porabi gospodinjstev 1996, 27 str.
721. Industrijska podjetja in industrijski proizvodi 1996, 98 str.
722. Letni pregled kmetijstva 1997, 38 str.
723. Diplomanti in visokošolski učitelji 1997, 132 str.
724. Letni pregled trgovine 1996, 28 str.
725. Industrijska podjetja in industrijski proizvodi 1995, 92 str.
726. Letni pregled prometa in zvez 1997, 82 str.
727. Lokalne volitve 1998, 212 str.
728. Letni pregled gradbeništva 1996, 1997, 107 str.
729. Investicije v letih 1995 in 1996, 44 str.
730. Prebivalstvo Slovenije 1997, 477 str.
Population of Slovenia 1997, 477 pages
731. Trg dela, Slovenija, 1996 in 1997, 411 str.
Labour market, Slovenia and 1997, 280 pages
732. Investicije v osnovna sredstva, 1997, 34 str.
733. Prodajne zmogljivosti v trgovini na drobno 1999, 220 str.
734. Industrijska podjetja in industrijski proizvodi 1997, 95 str.
735. Študenti v Republiki Sloveniji, vpis na dodiplomski študij, 1998/99, vpis na podiplomski študij, 1997/98, 80 str.
736. Letni pregled turizma 1997, 197 str.
737. Diplomanti in visokošolski učitelji, 1998, 128 str.
738. Letni pregled turizma 1998, 197 str.
739. Letni pregled odkupa 1998, 65 str.
740. Prebivalstvo Slovenije 1998, 473 str.
Population of Slovenia 1998, 473 pages
741. Kriminaliteta 1998, 101 str. / Crime 1998, 101 pages
742. Letni pregled kmetijstva 1998, 31 str.
743. Trg dela 1998, 357 str.
744. Študenti v Republiki Sloveniji, vpis na dodiplomski študij, 1999,2000, vpis na podiplomski študij, 1998/1999, 75 str.
745. Osnovne, glasbene in srednje šole ob koncu šolskega leta 1997/98 in na začetku šolskega leta 1998/99, 61 str.
746. Raziskovalno-razvojna dejavnost, Slovenija, 1997
Inovacijska dejavnost, Slovenija, 1998
Research & development, Slovenia, 1997
Innovation activity, Slovenia, 1998, 135 str.
747. Letni pregled odkupa, Slovenija, 1999,
748. Delovne migracije v Sloveniji, 31. 12. 1999, 96 str.
749. Industrijska podjetja in industrijski proizvodi 1998, 99 str.
750. Državnozborske volitve 2000, Slovenija
National Assembly Elections 2000, Slovenia, 95 str.
751. Letni pregled gradbeništva 1998, 57 str.
752. Naravno in selitveno gibanje prebivalstva Slovenije po naseljih 1998, 205 str.
753. Kriminaliteta 1999, 101 str. / Crime 1999, 101 pages
754. Letni pregled turizma 1999, 205 str.
755. Letni pregled prometa in zvez 1998, 94 str.
756. Investicije v osnovna sredstva 1998, 36 str.

ID
i 757/1999

ISBN 961-6349-41-4



9 789616 349413