




REZULTATI RAZISKOVANJ

LETNI PREGLED CEN 1995





REZULTATI RAZISKOVANJ

2 STATISTIKA CEN

LETNI PREGLED CEN 1995

Ema MIŠIČ in Simona SREŠ, samostojni svetovalki za statistiko cen
Milena JANKOVIČ, tehnična sodelavka

VSEBINA

UVOD.....	5
METODOLOŠKA POJASNILA	7
KOMENTAR	9
TABELARNI PREGLED.....	17
1. Indeksi cen, Republika Slovenija, 1980-1995	17
2. Indeksi cen industrijskih izdelkov pri proizvajalcih, Republika Slovenija, 1986-1995	18
3. Indeksi cen industrijskih izdelkov pri proizvajalcih po mesecih, Republika Slovenija, 1995.....	19
4. Povprečne letne in mesečne odkupne cene kmetijskih pridelkov, Republika Slovenija, 1995.....	21
5. Indeksi cen v trgovini na debelo, Republika Slovenija, 1986-1995	21
6. Indeksi cen v trgovini na debelo po mesecih, Republika Slovenija, 1995	22
7. Povprečne letne cene industrijskih izdelkov v trgovini na debelo, Republika Slovenija, 1995.....	23
8. Indeksi cen na drobno, Republika Slovenija, 1986-1995	24
9. Indeksi cen na drobno po mesecih, Republika Slovenija, 1995	25
10. Indeksi cen na drobno v štirih mestnih naseljih, Republika Slovenija, 1995	26
11. Povprečne letne cene na drobno v štirih mestnih naseljih, Republika Slovenija, 1995	27
12. Indeksi cen življenjskih potrebščin, Republika Slovenija, 1986-1995.....	31
13. Indeksi cen življenjskih potrebščin po mesecih, Republika Slovenija, 1995	31
14. Indeksi cen gostinskih storitev, Republika Slovenija, 1986-1995	31
15. Indeksi cen gostinskih storitev po mesecih, Republika Slovenija, 1995	32
16. Povprečne cene gostinskih storitev, Republika Slovenija, 1994, 1995 in 1995 - četrtletja.....	32
17. Povprečne nabavne cene reprodukcijskega materiala, sredstev za delo in storitev v kmetijstvu, Republika Slovenija, 1993-1995 in 1995 - četrtletja	34

U V O D

ALFABETSKI ANOTIRANJE

Med statističnimi publikacijami, ki jih izdaja Statistični urad Republike Slovenije so **REZULTATI RAZISKOVANJ**, s podrobnim prikazom podatkov, najbolj izčrpen vir informacij o raziskavah, ki se izvajajo na posameznem statističnem področju.

V preteklosti so zvezki s takšno ali podobno vsebino izhajali pod različnimi naslovi: Statistična dokumentacija, Interna publikacija, Statistično gradivo, od leta 1975 pa s sedanjim imenom, z zaporednim oštevilčenjem zvezkov. Vsak zvezek **Rezultatov raziskovanj** vsebuje najpomembnejša metodološka pojasnila, komentarje in tabelarne pregledne. Tako dobite uporabniki čimbolj zaokroženo sliko o raziskovanjih in njihovih rezultatih.

V tem zvezku **Rezultatov raziskovanj** objavljamo za posamezne vrste cen:

- serije indeksov cen za obdobja 1980-1995, 1986-1995,
- letne in mesečne indekse cen za leto 1995,
- povprečne letne in četrletne cene za leto 1995.

Indekse cen in povprečne cene prikazujemo za državo; indekse cen na drobno in letne povprečne cene na drobno pa tudi za mestna naselja Koper, Ljubljano, Maribor in Novo mesto.

KOLIKŠNE CENE KMETIJSKIH PRIDELKOV

Cene za raznorazne vrste kmetijskih pridelkov so to poročilo v obliki od kmetijskih proizvajalcev v obliki TRG-311 razpisne prodaje iz letne poveljne cene TRG-311-01, ki jih sestavlja, zbirne in druge organizacije mesečno pošilja našemu uradu.

Četrletne cene so pravejši povprečni vrednosti na leto, saj so tu skrajno vse vključene in podani količinski in cenovni prihodki na glade na kmetijskih in vseh posameznih pridelkih in celotna vrednost, ki so jo pridelovalci dobili za oddane kmetijske. V tem letu tudi stroški proizvajalca, ki so vrsta pridelkov, so vključeni v cene, ki jih proizvajalci oddajo kmetijskim podjetjem. Za leto 1995 so vključeni stroški, ki jih proizvajalci oddajo kmetijskim podjetjem za oddane pridelke.

CENE NA DEBELO

Cene industrijskih izdelkov v trgovini za debelo opazuje naš urad v mestih Maribor, Ljubljano, Maribor in Novo mesto za celotno Slovenijo in za vsa mesta.

Podrobne cene v trgovini za debelo so vključene cene, ki jih proizvajalci oddajo kmetijskim podjetjem, ki jih proizvajalci oddajo kmetijskim podjetjem, ki jih proizvajalci oddajo kmetijskim podjetjem, ki jih proizvajalci oddajo kmetijskim podjetjem.

Povprečne mesečne cene za vsa mesta so vključene v letni povprečni končni cenovni indeksi industrijskih izdelkov v letih 1980-1995, 1986-1995. Povprečne mesečne cene so vključene v letni povprečni končni cenovni indeksi industrijskih izdelkov v letih 1980-1995, 1986-1995.

...vse vrednosti so vključene v letni povprečni končni cenovni indeksi industrijskih izdelkov v letih 1980-1995, 1986-1995.

...vse vrednosti so vključene v letni povprečni končni cenovni indeksi industrijskih izdelkov v letih 1980-1995, 1986-1995.

...vse vrednosti so vključene v letni povprečni končni cenovni indeksi industrijskih izdelkov v letih 1980-1995, 1986-1995.

...vse vrednosti so vključene v letni povprečni končni cenovni indeksi industrijskih izdelkov v letih 1980-1995, 1986-1995.

...vse vrednosti so vključene v letni povprečni končni cenovni indeksi industrijskih izdelkov v letih 1980-1995, 1986-1995.

...vse vrednosti so vključene v letni povprečni končni cenovni indeksi industrijskih izdelkov v letih 1980-1995, 1986-1995.

...vse vrednosti so vključene v letni povprečni končni cenovni indeksi industrijskih izdelkov v letih 1980-1995, 1986-1995.

...vse vrednosti so vključene v letni povprečni končni cenovni indeksi industrijskih izdelkov v letih 1980-1995, 1986-1995.

...vse vrednosti so vključene v letni povprečni končni cenovni indeksi industrijskih izdelkov v letih 1980-1995, 1986-1995.

...vse vrednosti so vključene v letni povprečni končni cenovni indeksi industrijskih izdelkov v letih 1980-1995, 1986-1995.

...vse vrednosti so vključene v letni povprečni končni cenovni indeksi industrijskih izdelkov v letih 1980-1995, 1986-1995.

...vse vrednosti so vključene v letni povprečni končni cenovni indeksi industrijskih izdelkov v letih 1980-1995, 1986-1995.

...vse vrednosti so vključene v letni povprečni končni cenovni indeksi industrijskih izdelkov v letih 1980-1995, 1986-1995.

...vse vrednosti so vključene v letni povprečni končni cenovni indeksi industrijskih izdelkov v letih 1980-1995, 1986-1995.

...vse vrednosti so vključene v letni povprečni končni cenovni indeksi industrijskih izdelkov v letih 1980-1995, 1986-1995.

...vse vrednosti so vključene v letni povprečni končni cenovni indeksi industrijskih izdelkov v letih 1980-1995, 1986-1995.

...vse vrednosti so vključene v letni povprečni končni cenovni indeksi industrijskih izdelkov v letih 1980-1995, 1986-1995.

...vse vrednosti so vključene v letni povprečni končni cenovni indeksi industrijskih izdelkov v letih 1980-1995, 1986-1995.

...vse vrednosti so vključene v letni povprečni končni cenovni indeksi industrijskih izdelkov v letih 1980-1995, 1986-1995.

...vse vrednosti so vključene v letni povprečni končni cenovni indeksi industrijskih izdelkov v letih 1980-1995, 1986-1995.

...vse vrednosti so vključene v letni povprečni končni cenovni indeksi industrijskih izdelkov v letih 1980-1995, 1986-1995.

...vse vrednosti so vključene v letni povprečni končni cenovni indeksi industrijskih izdelkov v letih 1980-1995, 1986-1995.

...vse vrednosti so vključene v letni povprečni končni cenovni indeksi industrijskih izdelkov v letih 1980-1995, 1986-1995.

...vse vrednosti so vključene v letni povprečni končni cenovni indeksi industrijskih izdelkov v letih 1980-1995, 1986-1995.

...vse vrednosti so vključene v letni povprečni končni cenovni indeksi industrijskih izdelkov v letih 1980-1995, 1986-1995.

...vse vrednosti so vključene v letni povprečni končni cenovni indeksi industrijskih izdelkov v letih 1980-1995, 1986-1995.

...vse vrednosti so vključene v letni povprečni končni cenovni indeksi industrijskih izdelkov v letih 1980-1995, 1986-1995.

...vse vrednosti so vključene v letni povprečni končni cenovni indeksi industrijskih izdelkov v letih 1980-1995, 1986-1995.

...vse vrednosti so vključene v letni povprečni končni cenovni indeksi industrijskih izdelkov v letih 1980-1995, 1986-1995.

...vse vrednosti so vključene v letni povprečni končni cenovni indeksi industrijskih izdelkov v letih 1980-1995, 1986-1995.

...vse vrednosti so vključene v letni povprečni končni cenovni indeksi industrijskih izdelkov v letih 1980-1995, 1986-1995.

...vse vrednosti so vključene v letni povprečni končni cenovni indeksi industrijskih izdelkov v letih 1980-1995, 1986-1995.

...vse vrednosti so vključene v letni povprečni končni cenovni indeksi industrijskih izdelkov v letih 1980-1995, 1986-1995.

...vse vrednosti so vključene v letni povprečni končni cenovni indeksi industrijskih izdelkov v letih 1980-1995, 1986-1995.

...vse vrednosti so vključene v letni povprečni končni cenovni indeksi industrijskih izdelkov v letih 1980-1995, 1986-1995.

...vse vrednosti so vključene v letni povprečni končni cenovni indeksi industrijskih izdelkov v letih 1980-1995, 1986-1995.

...vse vrednosti so vključene v letni povprečni končni cenovni indeksi industrijskih izdelkov v letih 1980-1995, 1986-1995.

...vse vrednosti so vključene v letni povprečni končni cenovni indeksi industrijskih izdelkov v letih 1980-1995, 1986-1995.

...vse vrednosti so vključene v letni povprečni končni cenovni indeksi industrijskih izdelkov v letih 1980-1995, 1986-1995.

...vse vrednosti so vključene v letni povprečni končni cenovni indeksi industrijskih izdelkov v letih 1980-1995, 1986-1995.

...vse vrednosti so vključene v letni povprečni končni cenovni indeksi industrijskih izdelkov v letih 1980-1995, 1986-1995.

...vse vrednosti so vključene v letni povprečni končni cenovni indeksi industrijskih izdelkov v letih 1980-1995, 1986-1995.

...vse vrednosti so vključene v letni povprečni končni cenovni indeksi industrijskih izdelkov v letih 1980-1995, 1986-1995.

...vse vrednosti so vključene v letni povprečni končni cenovni indeksi industrijskih izdelkov v letih 1980-1995, 1986-1995.

...vse vrednosti so vključene v letni povprečni končni cenovni indeksi industrijskih izdelkov v letih 1980-1995, 1986-1995.

...vse vrednosti so vključene v letni povprečni končni cenovni indeksi industrijskih izdelkov v letih 1980-1995, 1986-1995.

...vse vrednosti so vključene v letni povprečni končni cenovni indeksi industrijskih izdelkov v letih 1980-1995, 1986-1995.

...vse vrednosti so vključene v letni povprečni končni cenovni indeksi industrijskih izdelkov v letih 1980-1995, 1986-1995.

...vse vrednosti so vključene v letni povprečni končni cenovni indeksi industrijskih izdelkov v letih 1980-1995, 1986-1995.

...vse vrednosti so vključene v letni povprečni končni cenovni indeksi industrijskih izdelkov v letih 1980-1995, 1986-1995.

...vse vrednosti so vključene v letni povprečni končni cenovni indeksi industrijskih izdelkov v letih 1980-1995, 1986-1995.

...vse vrednosti so vključene v letni povprečni končni cenovni indeksi industrijskih izdelkov v letih 1980-1995, 1986-1995.

...vse vrednosti so vključene v letni povprečni končni cenovni indeksi industrijskih izdelkov v letih 1980-1995, 1986-1995.

...vse vrednosti so vključene v letni povprečni končni cenovni indeksi industrijskih izdelkov v letih 1980-1995, 1986-1995.

...vse vrednosti so vključene v letni povprečni končni cenovni indeksi industrijskih izdelkov v letih 1980-1995, 1986-1995.

...vse vrednosti so vključene v letni povprečni končni cenovni indeksi industrijskih izdelkov v letih 1980-1995, 1986-1995.

STATISTIČNA ZNAMENJA

-	ni pojava
...	ni podatka
0	podatek je manjši od 0,5 dane merske enote
0,0	podatek je manjši od 0,05 dane merske enote
∅	povprečje
1)	označba za opombo pod tabelo ali pod črto
()	začasen (nepopoln), nezadostno preverjen ali ocenjen podatek
X	spremenjena kvaliteta
*	popravljen podatek
↑←	zajeto s podatkom v smeri puščice

METODOLOŠKA POJASNILA

CENE INDUSTRIJSKIH IZDELKOV PRI PROIZVAJALCIH

Cene določenih industrijskih izdelkov pri proizvajalcih pošiljajo uradu vsak mesec izbrana podjetja in druge organizacije s področja industrije, rudarstva in oskrbe z električno energijo. Podjetja smo izbrali po svoji vlogi in pomenu v skupni proizvodnji. Za mesečno ceno izdelka upoštevamo ceno proizvajalca, katerega proizvodnja določenega izdelka je najpomembnejša. Povprečne letne cene so izračunane z navadno aritmetično sredino iz mesečnih cen. Indekse cen ponderiramo s strukturo vrednosti izdelkov, prodanih na domačem trgu v enem letu.

Cene industrijskih izdelkov pri proizvajalcih spremlja statistika za približno 450 industrijskih izdelkov v okoli 290 izbranih industrijskih in drugih podjetjih v Republiki Sloveniji.

Cena industrijskih izdelkov pri proizvajalcu je tista, po kateri podjetje proda svoj izdelek v največjih količinah na domačem trgu - franko naloženo v kraju proizvajalca. V njej niso upoštevani trgovski rabati in popusti.

ODKUPNE CENE KMETIJSKIH PRIDELKOV

Osnova za računanje odkupnih oziroma prodajnih cen so poročila o odkupu od kmetijskih pridelovalcev (obrazec TRG-31) oziroma prodaje iz lastne pridelave (obrazec KME-TRG-33), ki jih podjetja, zadruga in druge organizacije mesečno pošiljajo našemu uradu.

Odkupne cene so pravzaprav povprečne vrednosti na mersko enoto, saj so tu zbrane vse odkupljene in prodane količine kmetijskih pridelkov ne glede na kakovost ali vrsto posameznih pridelkov in celotna vrednost, ki so jo pridelovalci dobili za oddane količine. V ceni niso zajeti stroški embalaže, ki se vrača, prevozni stroški od nakladalne do razkladalne postaje, stroški skladiščenja, rabat in olajšave, ki jih prodajalec odobri kupcu. Prav tako niso zajeti regresii, premije in kompenzacije, ki jih dobijo pridelovalci za oddane pridelke.

CENE NA DEBELO

Cene industrijskih izdelkov v trgovini na debelo opazujejo snemalci cen vsak mesec v mestnih naseljih Kopru, Ljubljani, Mariboru in Novem mestu za okoli 196 industrijskih izdelkov.

Prodajna cena v trgovini na debelo ja fakturirana cena (franko naloženo v kraju prodajalca), po kateri trgovina na debelo prodaja industrijske izdelke v opazovanem obdobju po odbitku rabata in popustov, ki jih odobri kupcu.

Povprečne mesečne državne cene so ponderirane z letnimi prodanimi količinami posameznih industrijskih izdelkov v štirih mestnih naseljih, kjer cene snemamo. Povprečne letne cene smo izračunali z navadno aritmetično sredino iz mesečnih cen.

Indekse cen na debelo smo ponderirali s strukturo skupne letne vrednosti prometa v trgovini na debelo v državi.

Ponderacijski sistem spreminjamo vsakih štiri do pet let na osnovi novih vrednosti in količin prodaje (sedanje so iz leta 1990). Vsako leto naredimo korekcijo ponderjev za računanje indeksov (z rastjo cen) ter manjše spremembe v listi proizvodov.

Bazno censko obdobje je bilo do leta 1994 povprečje predhodnega leta, od leta 1994 pa je to december preteklega leta.

CENE NA DROBNO

Indekse cen na drobno računamo na podlagi:

- povprečnih drobnoprodajnih cen izdelkov in storitev, ki so na listi izdelkov;
- strukturnih faktorjev (ponderjev), ki pomenijo udeležbo posameznih predmetov in storitev v skupni vrednosti prodaje v enem letu v državi.

Cena na drobno je cena, po kateri trgovina na drobno, kmetijski pridelovalci in samostojni podjetniki posamezniki prodajajo svoje izdelke in zaračunavajo storitve uporabnikom. To so hkrati cene, po katerih uporabniki plačujejo predmete široke porabe in storitve.

Cene v trgovini na drobno opazujejo opazovalci cen v stalno določenih mestnih naseljih: Kopru, Ljubljani, Mariboru in Novem mestu za 44 kmetijskih pridelkov, 349 industrijskih izdelkov in 97 vrst storitev. Opazujejo najpogostejše cene, po katerih v opazovanem obdobju na izbranem prodajnem mestu prodajo največje količine določenega blaga.

Cene industrijskih izdelkov opazujemo enkrat mesečno v treh do osmih trgovskih podjetjih, ki imajo v izbranih krajih največji promet. Cene kmetijskih pridelkov opazujemo dvakrat na mesec, prvi in tretji teden, v petih trgovskih podjetjih in na tržnicah. Cene storitev opazujemo enkrat mesečno pri samostojnih podjetnikih posameznikov in v družbenih podjetjih.

Povprečne mesečne cene posameznih izdelkov za mestna naselja, v katerih cene opazujemo, računamo z navadno aritmetično sredino. Povprečne mesečne cene za državo pa računamo s ponderirano aritmetično sredino iz povprečnih mesečnih cen v posameznih mestnih naseljih. Za ponderje so prodane količine posameznih izdelkov in storitev v mestnih naseljih v enem letu.

Povprečne letne cene industrijskih izdelkov in storitev računamo z navadno aritmetično sredino iz mesečnih cen. Povprečne letne cene kmetijskih pridelkov pa ponderiramo po mesecih. Za ponder so prodane količine posameznih izdelkov v posameznih mesecih.

Ponderacijski sistem spreminjamo vsakih štiri do pet let na podlagi novih vrednosti oz. količin (sedanje so iz leta

1990). Vsako leto naredimo korekcijo ponderjev za računanje indeksov (z rastjo cen) ter manjše spremembe v listi izdelkov.

Bazno obdobje je bilo do leta 1994 povprečje predhodnega leta, od leta 1994 pa je to december predhodnega leta.

CENE ŽIVLJENJSKIH POTREBŠČIN

Indekse cen življenjskih potrebščin računamo na osnovi:

- posebne liste najpomembnejših izdelkov in storitev za osebno porabo. Podlaga za sestavo liste in določitev ponderacijskih faktorjev so podatki iz ankete o družinskih proračunih štiričlanskih delavskih družin oz. od leta 1987 podatki iz letne ankete o porabi gospodinjestev;
- povprečnih drobnoprodajnih cen izdelkov in storitev oziroma njihovih individualnih indeksov cen;
- formule, določene za računanje indeksov cen.

Indekse cen posameznih skupin in skupni indeks računamo po formuli za srednji indeks. Najprej izračunamo indekse za posamezne predmete in storitve (individualni indeksi), nato s tehtano aritmetično sredino srednje indekse skupin in skupni indeks.

Izdelke in storitve, ki jih lista zajema, razvrščamo v skupine:

- a) po času porabe
- b) na blago in storitve
- c) po namenu porabe

V skupino po času porabe uvrščamo mesečne, letne in večletne življenjske potrebščine. K mesečnim življenjskim potrebščinam prištevamo storitve in predmete, ki se nabavljajo vsak dan ali pogostokrat v mesecu. V tej skupini so živila, tobak in pijače, najemnina, razsvetljava, predmeti za higieno, del stroškov za storitve in kulturne potrebe. V letne življenjske potrebščine prištevamo obleko in obutev, kurjavo in del storitev. V večletne življenjske potrebščine pa prištevamo vse nakupe predmetov, namenjenih za večletno uporabo, kot npr. stanovanjska oprema, radijski sprejemniki, televizorji, prevozna sredstva in del storitev (pleskanje stanovanjskih prostorov).

Pri drugi razvrstitvi imamo dve skupini: blago in storitve. V skupino storitve so uvrščene vse vrste storitev, kot so: najemnina, obrtne, komunalne, kulturne in PTT-storitve.

Po namenu porabe pa so izdelki in storitve razvrščeni v devet skupin, te so: hrana, tobak in pijače, obutev in obleka, najemnina in drugo za vzdrževanje stanovanj, gorivo in energija, stanovanjska oprema, higiena in nega zdravja, izobraževanje, kultura, oddih ter promet s storitvami.

Vsakih štiri do pet let spreminjamo ponderacijski sistem na podlagi novih vrednosti oziroma porabe (sedanje so iz leta 1993). Vsako leto tudi izvedemo korekcijo ponderjev za računanje indeksov (z rastjo cen) ter manjše

spremembe v listi proizvodov.

Indeks cen življenjskih potrebščin je posebne vrste indeks cen na drobno za predmete in storitve osebne porabe po določeni strukturi porabe. Ta ne kaže sprememb stvarne ravni in strukture življenjskih stroškov, kar opazujemo s posebnimi anketami.

V časovni vrsti podatkov je za določeno obdobje struktura porabe nespremenjena, upoštevana pa je sprememba v cenah, zato je naziv "indeksi cen življenjskih potrebščin" pravilnejši. Indekse življenjskih stroškov je namreč mogoče ugotoviti le tako, da upoštevamo dejansko količino porabe blaga in storitev potrošnih enot ter njihove cene. Dejansko porabo ugotovimo z anketo o osebni porabi gospodinjestev.

CENE GOSTINSKIH STORITEV

Cene gostinskih storitev (cene hrane, pijač in prenočitev) opazujejo snemalci cen v mestnih naseljih Ljubljani, Mariboru, Kopru in Novem mestu enkrat mesečno. Spremljajo jih v 27 izbranih gostinskih obratih (hoteli, restavracije, samopostrežne restavracije in gostilne) z največjim prometom za okoli 60 vrst storitev.

Cena gostinskih storitev je cena, po kateri gostinski obrati zaračunavajo svoje storitve uporabnikom na podlagi jedilnega lista. Cena prenočitve je tista, ki jo plača gost za enkratno prenočitev. V njej ni zajeta turistična taksa.

Povprečne mesečne državne cene ponderiramo s strukturo prodane količine hrane in pijače oziroma s številom prenočitev v izbranih gostinskih obratih. Povprečne letne cene zračunamo z navadno aritmetično sredino mesečnih cen.

Indekse cen ponderiramo s strukturo vrednosti prodaje (prometa) hrane, pijače in prenočitev v gostinstvu.

Ponderacijski sistem spreminjamo vsakih štiri do pet let na osnovi novih vrednosti in količin (sedanje so iz leta 1991). Vsako leto pa naredimo korekcijo ponderjev za računanje indeksov (z rastjo cen) ter manjše spremembe v listi jedi in pijač.

Bazno cenno obdobje je bilo do leta 1994 povprečje predhodnega leta, od leta 1994 pa je december preteklega leta.

NABAVNE CENE REPRODUKCIJSKEGA MATERIALA, SREDSTEV ZA DELO IN STORITEV V KMETIJSTVU

Podatke o povprečnih nabavnih cenah pošilja okoli 67 poročevalskih enot četrletno za okoli 95 vrst reprodukcijskega materiala, sredstev za delo ter storitev.

Iz podatkov o nabavljenih vrednostih in količinah reprodukcijskega materiala, sredstev za delo in storitev se izračunajo četrletne in letne povprečne cene. Povprečne cene so izračunane s ponderirano aritmetično sredino.

Za ponderje so kupljene količine reprodukcijskega materiala, sredstev za delo in storitev v kmetijstvu v posameznih organizacijah.

Vrednost kupljenih proizvodov je vrednost proizvodov, kupljenih po nabavnih cenah -franko skladišče kupca. V vrednost proizvoda se vštejejo torej tudi prevozni stroški za prevoz blaga do skladišča kupca, odšteje pa se rabat, če ga prodajalec odobri kupcu.

Količine kupljenih proizvodov so tiste količine, ki so bile v četrtletju, za katero se sestavlja poročilo, kupljene drugod. Vključene so tudi količine, kupljene po tržnih cenah od lastnih enot, izključene pa količine, kupljene po internih cenah, ki se razlikujejo od tržnih. Za kmetijske stroje je prikazan le nakup novih strojev z obveznim priborom (standard).

Plačane storitve so kmetijske storitve, ki so jih za kmetijske organizacije, ki sestavljajo poročilo, opravili drugi.

Podatki o cenah so objavljeni v statističnih publikacijah: za leto 1960 v Letnem pregledu cen 1960, za leto 1961 v Letnem pregledu cen 1961, za leto 1962 v Statističnem gradivu št. 12/1963, za leto 1963 v št. 12/1964, za leto 1964 v št. 7/1965, za leto 1965 v št. 16/1966, za leto 1966 in 1967 v št. 11/1968, za leto 1968 in 1969 v št. 13/1970, za leto 1970 v št. 19/1971, za leto 1971 v št. 4/1973, za leto 1972 v št. 27/1973, za leto 1973 v št. 18/1974, za leto 1974 v Rezultatih raziskovanj v št. 4/1976, za leto 1975 v št. 32/1976, za leto 1976 v št. 74/1977, za leto 1977 v št. 104/1978, za leto 1978 v št. 143/1979, za leto 1979 v št. 198/1980, za leto 1980 v št. 234/1981, za leto 1981 v št. 287/1982, za leto 1982 v št. 326/1984, za leto 1983 v št. 355/1985, za leto 1984 v št. 390/1986, za leto 1985 v št. 428/1988, za leto 1986 v št. 445/1989, za leto 1987 v št. 452/1989, za leto 1988 v št. 482/1990, za leto 1989 v št. 505/1990, za leto 1990 v št. 578/1992, za leto 1991 v št. 591/1993, za leto 1992 v št. 614, za leto 1993 v št. 638/1995, za leto 1994 v št. 654/1996.

Podatki o cenah po mestnih naseljih oziroma po občinah Republike Slovenije so objavljeni v naslednjih zvezkih: za leto 1962, št. II/1963; za leto 1963, št. VII/1964; za leto 1964, št. III/1965; za leto 1965, št. IV/1966; za leto 1966, št. IV/1967; za leto 1967, št. II/1968; za leto 1968, št. XII/1969; za leto 1969, št. III/1970; za leto 1970, št. IV/1971; za leto 1971, št. V/1972; za leto 1972, št. IX/1973; za leto 1973, št. VII/1974; za leto 1974, št. VIII/1975; za leto 1975, št. X/1976; za leto 1976, št. XII/1977; za leto 1977, št. IX/1978; za leto 1978, št. XV/1979; za leto 1979, št. XVI/1980; za leto 1980, št. XII/1981; za leto 1981, št. X/1982; za leto 1982, št. 10/1983; za leto 1983 št. 16/1985; za leto 1984, št. 11/1985; za leto 1985, št. 7/1987; za leto 1986, št. 3/1989; za leto 1988, št. 27/1989; za leto 1989, št. 19/1990; za leto 1991, št. 19; ter za leti 1992 in 1993 št. 4/1995; za leto 1994, št. 14/1995

KOMENTAR

CENE INDUSTRIJSKIH IZDELKOV PRI PROIZVAJALCIH

Cene industrijskih izdelkov pri proizvajalcih v Republiki Sloveniji so se v letu 1995 v primerjavi z letom 1994 povišale za 12,8 %. Najbolj so se povišale cene reprodukcijskega materiala (za 14,7 %), cene blaga za široko porabo so bile višje za 11,9 %, cene sredstev za delo pa za 5,8 %.

V primerjavi z decembrom 1994 so bile cene industrijskih izdelkov pri proizvajalcih v letu 1995 višje v povprečju za 7,9 %, pri čemer je bila hitrejša rast cen v drugem polletju (5,2 %), v prvem polletju pa je bila rast cen 2,6 %. Reprodukcijski material je bil v letu 1995 dražji v povprečju za 10,1 %, sredstva za delo za 6,6 %, blago za široko porabo pa za 6,1 %.

Med posameznimi panogami so se v letu 1995 najbolj povišale cene v proizvodnji in predelavi papira (22,3 %), v proizvodnji usnja in krzna (17,4 %), v proizvodnji nekovinskih rudnin (13,7 %), v predelavi nekovinskih rudnin (13,3 %), v elektrogospodarstvu (13,0 %), v proizvodnji žaganega lesa in plošč (12,8 %), v panogi izkoriščanje gozdov (12,7 %), v proizvodnji pijač (11,8 %), v proizvodnji in predelavi tobaka (11,5 %), v proizvodnji bazičnih kemičnih izdelkov in v proizvodnji obutve in galanterije (10,5 %) ter v proizvodnji preje in tkanin (10,1 %).

Podpovprečno so se dvignile cene v črni metalurgiji (9,7 %), v proizvodnji premoga (9,1 %), v proizvodnji krmil (8,9 %), v predelavi barvastih kovin (8,8 %), v proizvodnji kamna in peska (8,3 %), v predelavi kovin (8,1 %), v grafični dejavnosti (7,3 %), v proizvodnji gradbenega materiala (6,5 %), v proizvodnji živilskih izdelkov, v proizvodnji končnih tekstilnih izdelkov in v strojogradnji (6,2 %), v predelavi kemičnih izdelkov (5,1 %), v proizvodnji električnih strojev in aparatov (4,3 %), v predelavi kavčuka in v proizvodnji lesnih izdelkov (4,0 %), v proizvodnji prometnih sredstev (3,5 %) ter v proizvodnji barvastih kovin (0,4 %).

V letu 1995 so se znižale cene le v proizvodnji naftnih derivatov (1,3 %).

V letu 1995 je bila najvišja rast cen v oktobru, novembru in decembru (1,2 %), najnižja pa v mesecu maju (-0,1 %).

Povprečna mesečna rast cen industrijskih izdelkov pri proizvajalcih je bila v letu 1995 0,6 %, medtem ko je povprečna letna stopnja rasti v zadnjih desetih letih 150,8 %, v zadnjih petih letih pa 62,8 %. (slika 1, 2, 3)

CENE NA DEBELO

Cene na debelo v Republiki Sloveniji so bile v letu 1995 v primerjavi z letom 1994 višje za 13,3 %, v primerjavi z decembrom 1994 pa za 6,1 %.

V letu 1995 so se zvišale cene maziv (v povprečju za 24,3 %), šolskih in pisarniških potrebščin za 19,2 %, kmetijskega orodja za 13,0 %, higienskih in čistilnih potrebščin za 9,4 %, živilskih izdelkov za 8,9 %, tekstilnih izdelkov za 7,2 %, kemijskih sredstev za kmetijstvo za 7,1 %, posode za 5,4 %, gradbenega materiala za 4,6 %, usnja za 3,9 %, predmetov za gospodinjstvo za 3,2 %, prometnih sredstev za 1,8 %, električnih aparatov za 1,7 % ter pnevmatik za vozila za 0,4 %.

V letu 1995 so se znižale cene zdravil v povprečju za 2,3 % ter kurjave in razsvetljave za 0,1 %.

V letu 1995 je bila najvišja rast cen v novembru (0,8 %), najnižja pa v februarju (0,1 %).

Povprečna mesečna stopnja rasti cen na debelo je bila v letu 1995 0,5 %, medtem ko je bila povprečna letna stopnja rasti cen v zadnjih desetih letih 158,9 %, v zadnjih petih letih pa 69,5 %. (slika 4)

CENE NA DROBNO

Zadnjih deset let so cene na drobno v Republiki Sloveniji naraščale s povprečno letno stopnjo rasti 160,5 %, zadnjih pet let s povprečno letno stopnjo rasti 63,6 % in od osamosvojitve (zadnja štiri leta) s povprečno letno stopnjo rasti 52,3 %.

V letu 1995 so bile cene na drobno v primerjavi z letom 1994 v povprečju višje za 12,6 % oz. če primerjamo december 1995 z decembrom 1994 za 8,6 %.

Leta 1993 je znašala povprečna mesečna stopnja rasti 1,7 %, leta 1994 se je znižala na 1,4 %, leta 1995 pa je bila še nižja, in sicer 0,7 %.

V letu 1995 so cene hitreje naraščale v drugi polovici leta kot v prvi. Najvišjo rast ugotavljamo septembra in novembra (po 1,3 %), medtem ko so aprila cene celo nekoliko padle (za 0,1 %).

Cene storitev so tudi v tem letu naraščale hitreje kot cene blaga. Decembra 1995 so bile le-te glede na december predhodnega leta, v povprečju višje za 14,7 %, cene blaga pa le za 7,1 %. Povprečna mesečna stopnja rasti cen storitev je bila 1,2 %,

blaga pa nekaj pod povprečjem, 0,6 %.

Med storitvami so se v letu 1995 najbolj podražile stanovanjske storitve (za 29,1 %), katerih najvišjo rast ugotavljamo v septembru (za 8,8 %), decembru (6 %) in juliju (5,8 %). Drugo najvišjo rast cen v tej skupini beležijo storitve družbenega varstva otrok in mladine, katerih cene so bile decembra 1995 v primerjavi z decembrom 1994 višje za 22,4 %, za njimi so cene osebnih (za 20,7 %) ter cene prometnih storitev (za 13,9 %). Najnižjo rast cen pa so tudi tokrat dosegle cene finančnih in drugih storitev, 7,9 %.

Primerjava decembra 1995 z decembrom 1994 nam še pokaže, da so se v skupini blago najhitreje dražile pijače, katerih cene so bile višje za 11,3 %, potem cene tobaknih izdelkov (za 7,6 %), najmanj pa so se podražila živila, in sicer za 4,6 %.

Pijače so se najbolj podražile marca (za 2,4 %) in februarja (za 1,8 %), cigarete pa junija in oktobra, obakrat za 3,8 %.

V skupini živila so bile cene kmetijskih pridelkov v povprečju višje za 16,8 %, k čemur je najbolj prispevalo zvišanje cen sadja (za 40,2 %), svežih rib (za 15 %) in jajc (za 13,6 %), medtem ko so bile cene svežih vrtnin v tem letu celo nekoliko nižje kot v preteklem (za 0,1 %). V celoti gledano so cene kmetijskih pridelkov najvišjo rast dosegle januarja (10,7 %), februarja (11,6 %) in novembra (7,8 %). Marca, aprila, junija, julija, avgusta, septembra in oktobra pa so se ti pridelki pocenili.

Med industrijskimi živilskimi izdelki, ti so bili v povprečju dražji za 3,4 %, pa so se najbolj podražile predelane in konzervirane ribe (za 13,5 %), predelano in konzervirano sadje (za 10,7 %) ter predelane in konzervirane vrtnine (9,9 %), sveže meso pa je bilo celo nekoliko cenejše (za 2,6 %).

Med industrijskimi neživilskimi izdelki je bila, podobno kot v letu 1994, najvišja rast cen v skupinah sredstva za kulturo (za 17,9 %), sredstva za izobraževanje (za 14,9 %) in usnjena galanterija (za 13,9 %). Nad 10 % so se podražili še izdelki v skupinah kmetijsko orodje (za 12,4 %), zdravila (za 11,9 %) in električna energija za gospodinjstva (za 11,4 %), pod 10 % pa v vseh preostalih skupinah. (sliki 5, 7)

Tabela 1: Indeksi cen na drobno po mesecih, Republika Slovenija, 1992-1995 (predhodni mesec = 100)

	I	II	III	IV	V	VI	VII	VIII	IX	X	XI	XII
1992	115,2	111,0	111,5	105,1	106,5	105,9	102,0	101,4	102,7	103,4	102,8	101,1
1993	103,7	101,6	101,4	101,0	101,4	101,5	100,8	101,7	101,7	102,9	101,6	101,5
1994	101,5	101,3	101,1	102,1	101,0	101,6	101,1	101,1	101,5	102,0	101,5	101,1
1995	101,1	100,9	100,5	99,9	100,5	100,8	100,3	100,5	101,3	100,6	101,3	100,6

CENE ŽIVLJENJSKIH POTREBŠČIN

V zadnjih desetih letih so cene življenjskih potrebščin naraščale s povprečno letno stopnjo rasti 161,3 %, v zadnjih petih letih s povprečno stopnjo rasti 133,4 % ter v zadnjih štirih letih s 53,9 % povprečno letno stopnjo rasti.

Leta 1995 so se cene življenjskih potrebščin dvignile za 13,5 % nad raven iz leta 1994 oziroma, če primerjamo december 1995 z decembrom 1994, so bile te cene višje za 9 %, naraščale pa so z 0,7 % povprečno mesečno stopnjo rasti.

Nekoliko hitreje so se te cene, za razliko od drobno-prodajnih cen, gibale v prvi polovici leta, saj je znašala povprečna mesečna stopnja rasti 0,8 %, medtem ko je bila povprečna mesečna stopnja rasti v drugem polletju 0,7 %. Tako so se cene najbolj povečale januarja (za 2 %) in novembra (za 1,4 %), aprila in avgusta pa so se cene življenjskih potrebščin celo nekoliko znižale (za 0,2 % oz. 0,3 %).

V letu 1995 je bila največja rast cen v skupini najemnina in drugo za vzdrževanje stanovanj (za 25,1 %), k čemur so najbolj pripomogle višje cene stanovanjskih

storitev (za 36,4 %) in komunaino-stanovanjskih storitev (za 30,7 %).

Cene v skupini izobraževanje, kultura, oddih so bile decembra 1995 v primerjavi z istim obdobjem predhodnega leta višje za 12,7 %, in sicer so bila sredstva za izobraževanje dražja za 11,7 %, storitve za kulturo in razvedrilo pa za 14,1 %.

V skupini higiena in nega zdravja so bili izdelki in storitve dražji za 11,4 %, predvsem zaradi višji cen storitev, ki spadajo v to skupino, kot tudi zdravil.

Nekoliko bolj kot znaša skupno povprečje so se povišale še cene v skupini tobak in pijača, in sicer za 10,6 %, pri tem so bili tobačni izdelki dražji za 7,7 % in pijače za 11,9 %.

Nižja od skupnega povprečja pa je bila rast cen v skupinah, kot so gorivo in energija (8,6 %), hrana (7,6 %), obutev in obleka (7,1 %), stanovanjska oprema (6,4 %) ter promet s storitvami (6,3 %).

Podobno kot leta 1994 tudi v letu 1995 ugotavljamo večjo rast cen pri storitvah (15,9 %) kot pri blagu (7,1 %) (sliki 6, 8)

Tabela 2: Indeksi cen življenjskih potrebščin po mesecih, Republika Slovenija, 1992-1995 (predhodni mesec = 100)

	I	II	III	IV	V	VI	VII	VIII	IX	X	XI	XII
1992	114,6	112,6	110,7	106,4	107,1	104,4	100,7	100,2	103,5	103,9	103,5	100,7
1993	103,8	101,8	101,6	100,8	102,0	100,6	100,8	100,7	102,1	102,6	102,3	101,8
1994	101,9	101,3	101,5	102,4	101,1	101,5	101,4	100,8	101,7	101,7	101,9	100,9
1995	102,0	101,2	100,4	99,8	101,1	100,5	100,1	99,7	101,0	100,5	101,4	101,0

CENE GOSTINSKIH STORITEV

V letu 1995 so bile cene gostinskih storitev v Republiki Sloveniji v primerjavi s predhodnim letom višje v povprečju za 22,3 %, v primerjavi z decembrom 1994 pa za 13,2 %.

V letu 1995 so se najbolj podražile prenočitve (v povprečju za 16,4 %), brezalkoholne pijače za 13,3 %, potem alkoholne pijače (12,7 %) in jedi (10,9 %).

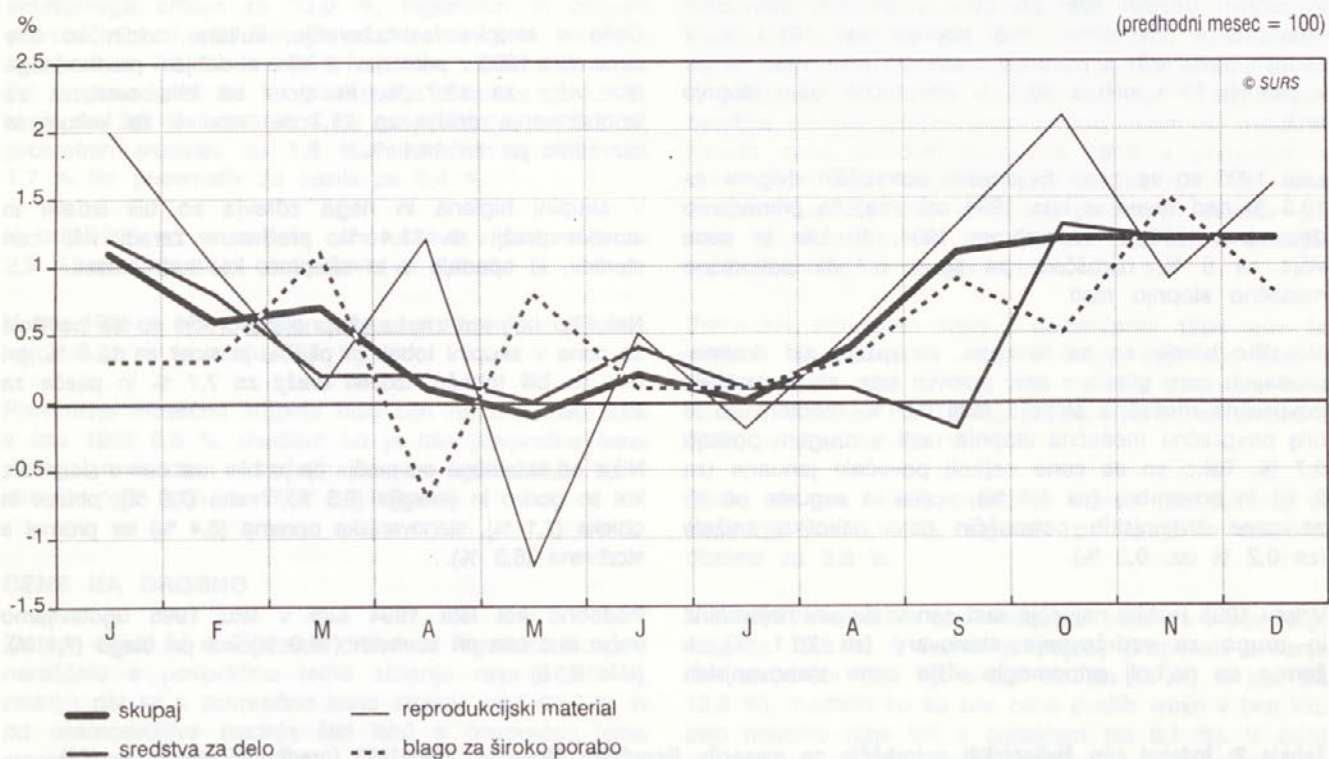
Med jedmi so se najbolj podražile prikuhe ter solate (v

povprečju za 19,9 %), začetne jedi so bile dražje za 11,0 %, sladice za 8,9 %, pečenke in jedi po naročilu za 8,6 %, pripravljene jedi pa za 8,4 %.

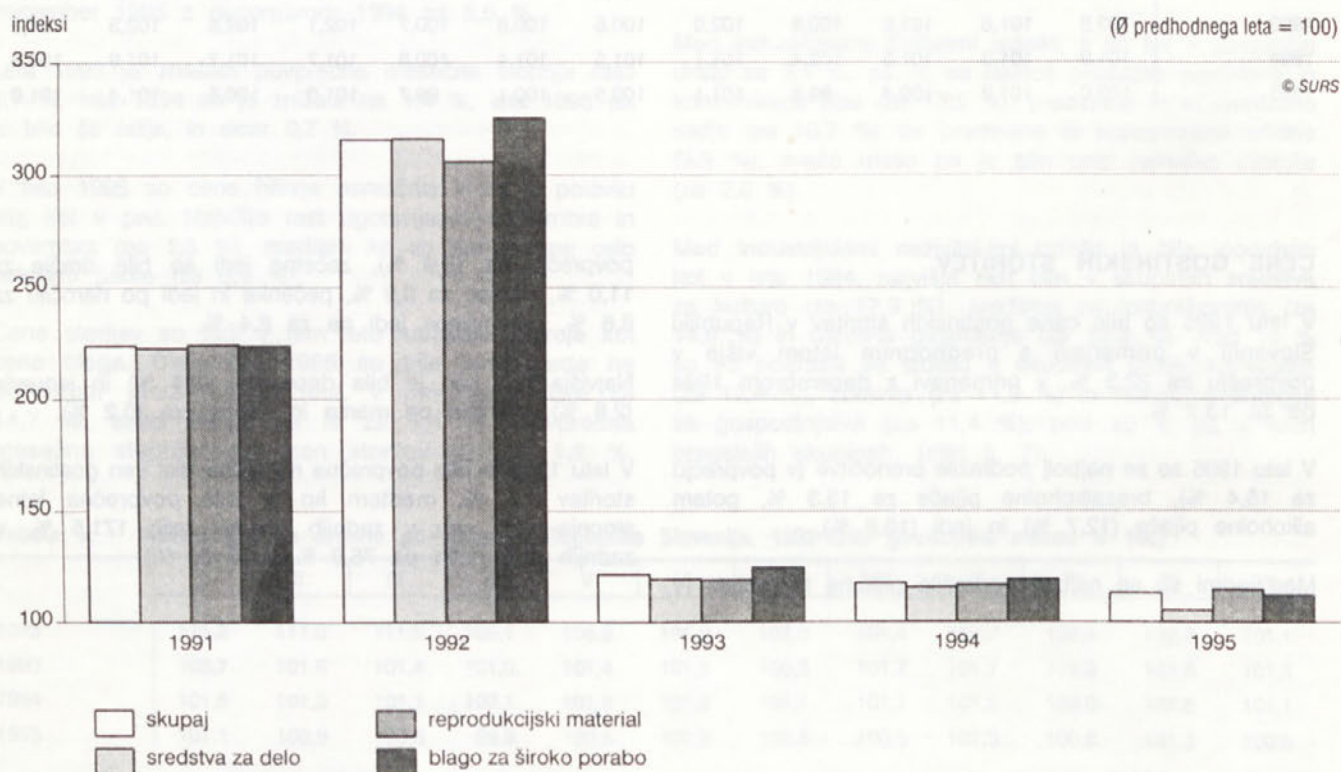
Najvišja rast cen je bila decembra (2,9 %) in januarja (2,8 %), najnižja pa marca in septembra (0,2 %).

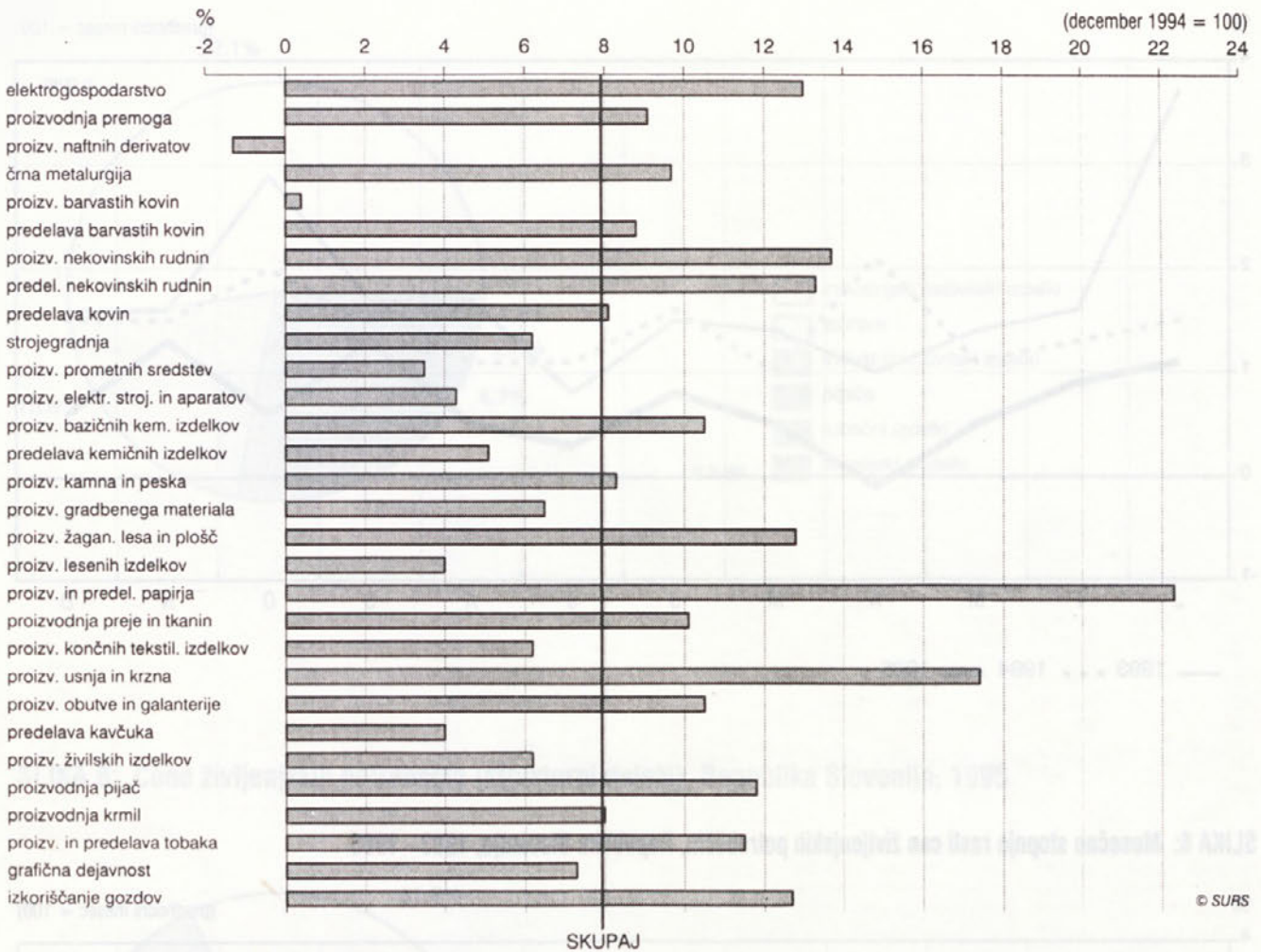
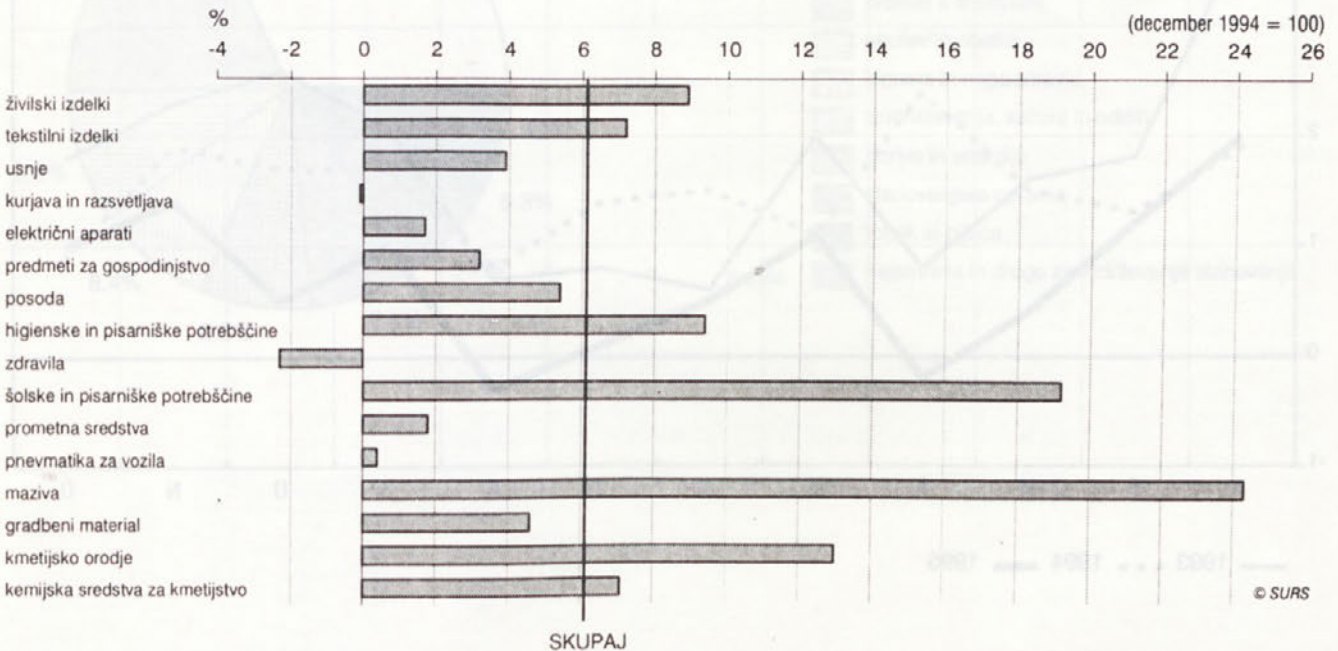
V letu 1995 je bila povprečna mesečna rast cen gostinskih storitev 1,1 %, medtem ko je bila povprečna letna stopnja rasti cen v zadnjih desetih letih 171,5 %, v zadnjih petih letih pa 75,9 %. (sliki 9, 10)

SLIKA 1: Mesečne stopnje rasti cen pri proizvajalcih, Republika Slovenija, 1995

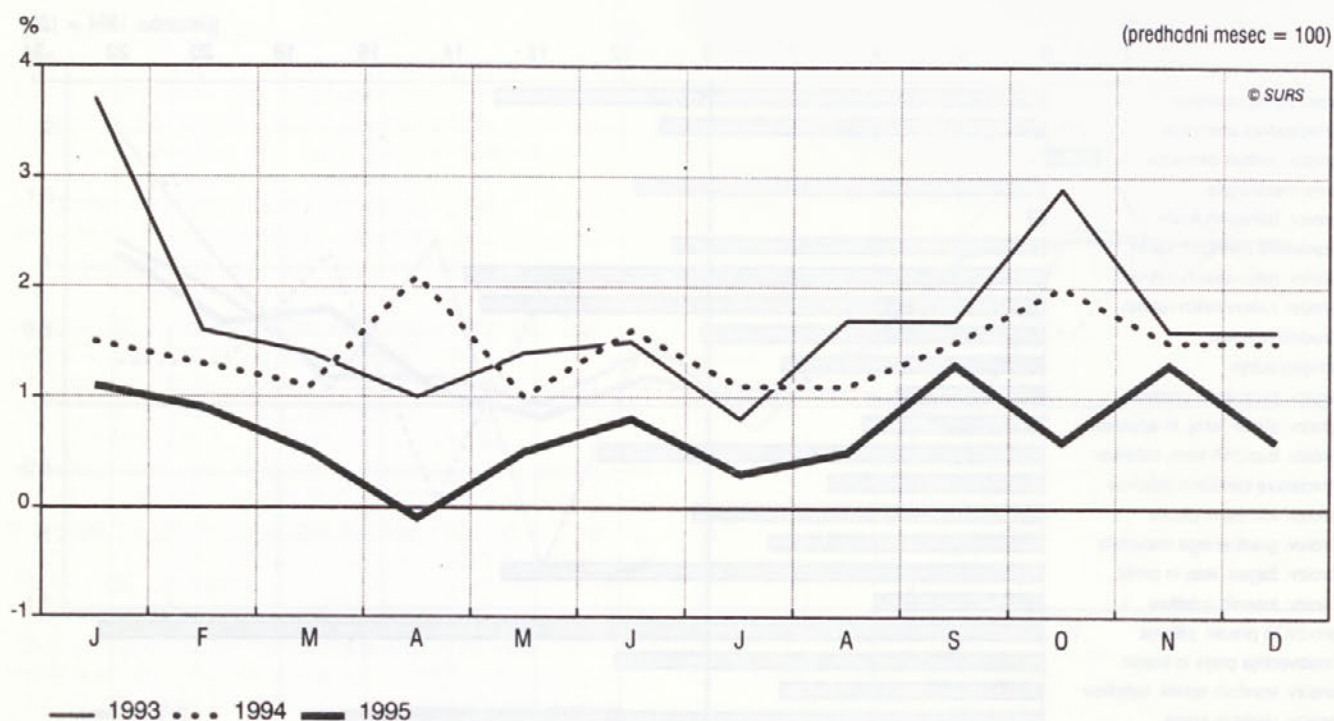


SLIKA 2: Indeksi cen industrijskih izdelkov pri proizvajalcih, Republika Slovenija, 1991 - 1995

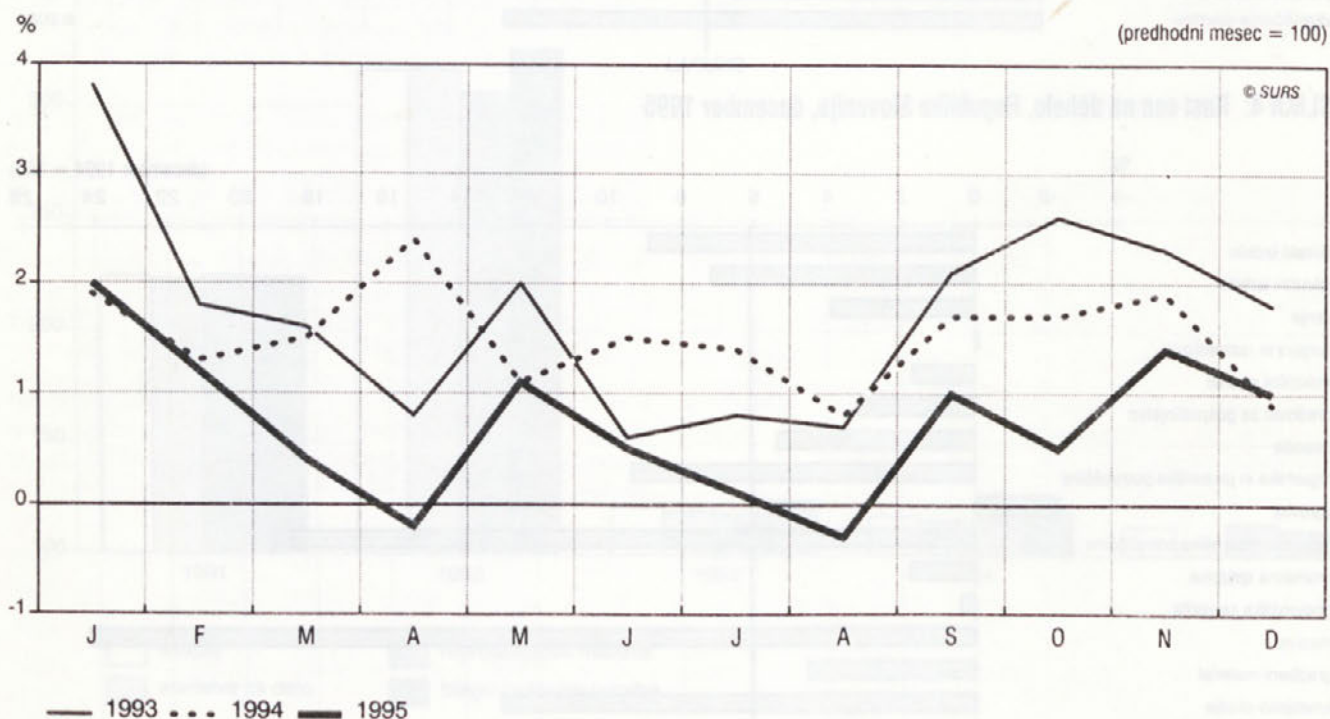


SLIKA 3: Rast cen industrijskih izdelkov pri proizvajalcih, Republika Slovenija, december 1995**SLIKA 4: Rast cen na debelo, Republika Slovenija, december 1995**

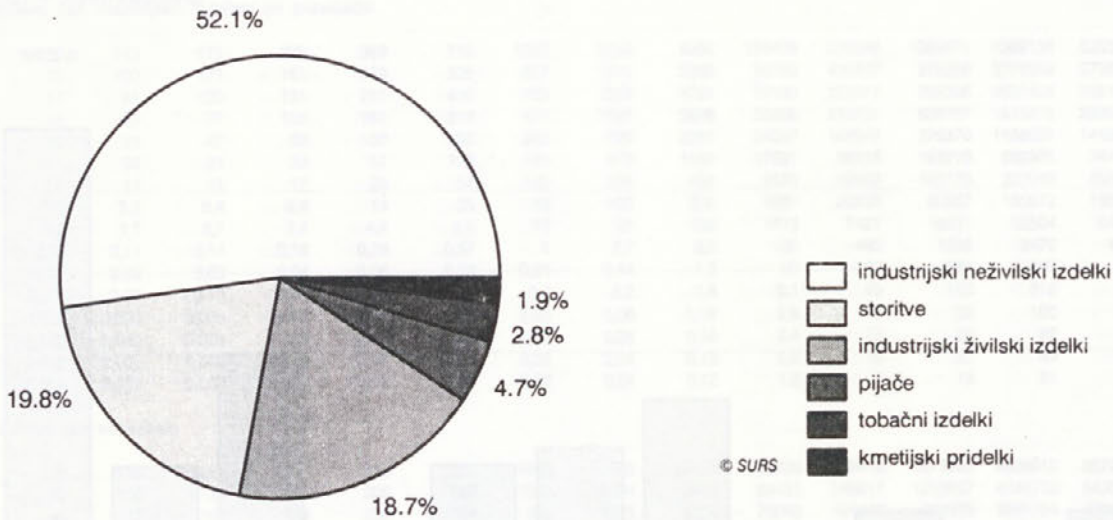
SLIKA 5: Mesečne stopnje rasti cen na drobno, Republika Slovenija, 1993 - 1995



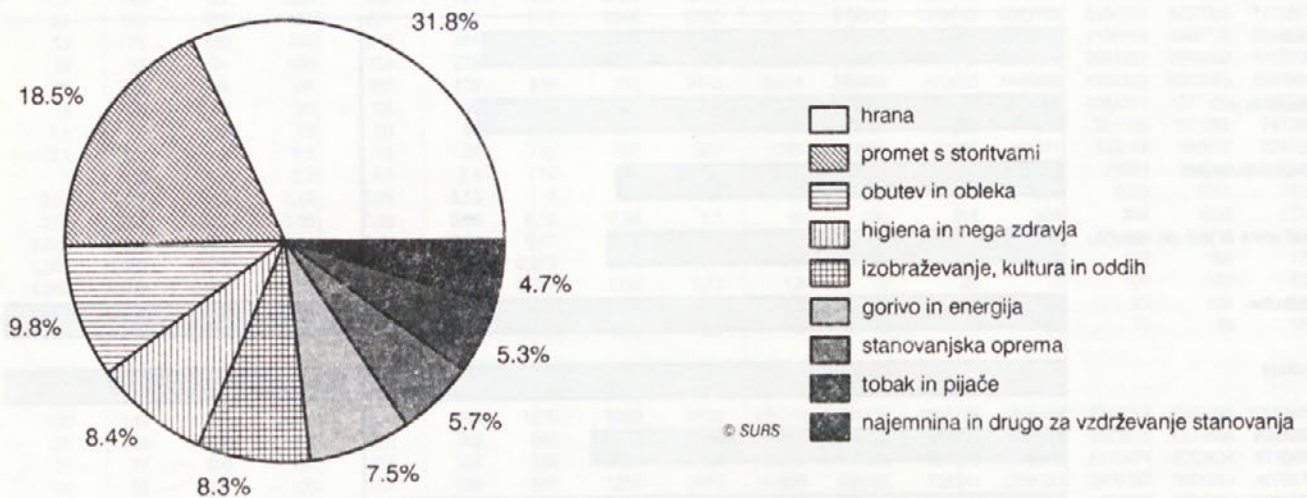
SLIKA 6: Mesečne stopnje rasti cen življenjskih potrebščin, Republika Slovenija, 1993 - 1995



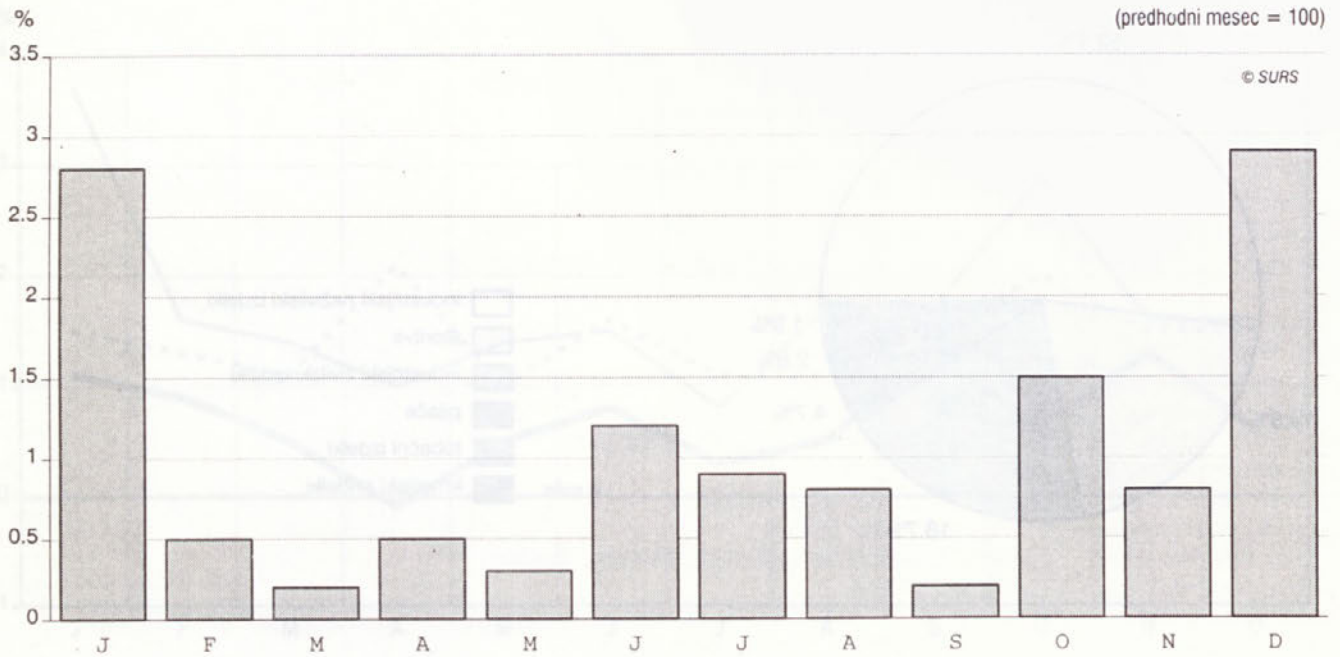
SLIKA 7. Cene na drobno (strukturni deleži), Republika Slovenija, 1995




SLIKA 8: Cene življenjskih potrebščin (strukturni deleži), Republika Slovenija, 1995



SLIKA 9: Mesečne stopnje rasti cen gostinskih storitev, Republika Slovenija, 1995



SLIKA 10: Rast cen gostinskih storitev, Republika Slovenija, december 1995



1. INDEKSI CEN, REPUBLIKA SLOVENIJA, 1980-1995¹⁾ (nadaljevanje)

1980	1981	1982	1983	1984	1985	1986	1987	1988	1989	1990	1991	1992	1993	1994	1995
Indeksi cen gostinskih storitev															
100	135	171	230	337	654	1441	3306	9661	143487	844278	1747656	5360060	8736898	11620074	14176490
74	100	127	171	250	485	1070	2455	7172	106523	626780	1297434	3979229	6486143	8626570	10524415
59	79	100	135	197	383	844	1936	5656	84009	494306	1023214	3138198	5115263	6803300	8300026
43	59	74	100	147	284	626	1437	4199	62367	366965	759619	2329750	3797493	5050666	6161813
30	40	51	68	100	194	427	980	2864	42543	250321	518164	1589210	2590412	3445248	4203203
15	21	26	35	52	100	221	506	1478	21952	129165	267371	820027	1336644	1777737	2168839
6,9	9,3	12	16	23	45	100	229	670	9955	58578	121256	371892	606184	806225	983595
3	4,1	5,2	7	10	20	44	100	292	4340	25535	52858	162114	264246	351447	428765
1	1,4	1,8	2,4	3,5	6,8	15	34	100	1485	8739	18090	55481	90434	120277	146738
0,07	0,09	0,12	0,16	0,24	0,46	1	2,3	6,7	100	588	1218	3736	6090	8100	9882
0,01	0,02	0,02	0,03	0,04	0,08	0,17	0,39	1,1	17	100	207	635	1035	1377	1680
0,006	0,008	0,01	0,01	0,02	0,04	0,08	0,19	0,55	8,2	48	100	307	500	665	811
0,002	0,003	0,003	0,003	0,007	0,013	0,03	0,06	0,18	2,7	16	33	100	163	217	265
0,001	0,002	0,002	0,002	0,004	0,008	0,02	0,04	0,11	1,7	10	20	61	100	133	162
0,001	0,002	0,002	0,002	0,003	0,006	0,01	0,03	0,08	1,3	7	15	46	75	100	122
0,001	0,002	0,002	0,002	0,002	0,005	0,01	0,02	0,07	1,1	6	12	38	61	82	100

1) Podatke beremo samo horizontalno.

2. INDEKSI CEN INDUSTRIJSKIH IZDELKOV PRI PROIZVAJALCIH, REPUBLIKA SLOVENIJA, 1986-1995

povprečje predhodnega leta = 100

	1986	1987	1988	1989	1990	1991	1992	1993	1994	1995
SKUPAJ	183,7	206,4	306,4	1513,3	490,4	224,1	315,7	121,6	117,7	112,8
Sredstva za delo	193,8	196,5	265,6	1906,4	509,3	223,0	315,7	119,3	115,7	105,8
Reprodukcijski material	178,1	209,6	320,8	1383,2	481,3	224,5	316,0	119,0	116,7	114,7
Blago za široko porabo	187,4	205,9	303,5	1557,2	493,2	224,0	306,0	124,5	119,1	111,9
Elektrogospodarstvo	207,6	254,6	262,4	1442,1	497,3	228,2	179,6	171,8	131,1	118,2
Pridobivanje premoga	194,8	278,1	253,3	1440,0	445,9	216,3	358,3	128,1	136,4	112,1
Proizv. naftnih derivatov	104,5	170,5	337,1	1257,7	539,6	270,7	259,7	110,7	114,8	101,5
Črna metalurgija	165,8	184,5	346,0	1163,3	405,1	213,9	307,7	111,4	119,0	113,2
Proizv. barvastih kovin	175,5	176,4	435,3	1104,4	453,8	227,4	260,1	112,8	126,7	126,9
Predelava barvastih kovin	141,4	179,5	558,8	1338,3	406,0	239,3	309,3	96,4	115,8	133,1
Proizv. nekovinskih rudnin	203,8	202,8	291,9	1519,2	680,9	219,0	303,8	125,6	117,5	112,0
Predelava nekov. rudnin	181,0	205,3	266,7	2262,4	502,5	256,8	428,2	109,1	104,1	122,6
Predelava kovin	184,5	195,3	330,0	1786,9	501,4	192,6	352,4	116,6	114,6	111,0
Strojgradnja	209,3	206,1	258,5	1937,4	491,4	212,3	315,4	118,6	109,3	106,0
Proizv. prometnih sredstev	190,6	205,8	279,1	1605,7	564,6	256,2	317,2	124,2	120,8	102,8
Proizv. el. strojev in apar.	177,9	195,2	301,9	1748,2	445,9	229,2	312,1	114,8	106,9	103,9
Proizv. baz. kem. izdelkov	169,8	212,9	306,5	1307,6	498,3	237,0	310,7	100,6	106,8	114,1
Predelava kem. izdelkov	168,3	201,2	309,5	1340,6	506,2	264,8	315,4	125,3	115,5	111,6
Proizv. kamna in peska	277,7	244,7	232,2	1403,7	576,1	225,7	324,0	149,8	119,4	114,0
Proizv. gradb. materiala	161,5	177,7	258,1	1474,6	514,7	250,8	306,2	123,4	116,4	110,5
Proizv. žag. lesa in plošč	197,5	203,4	320,4	1436,0	494,3	217,5	280,5	106,2	106,6	110,1
Proizv. les. izdelkov	248,2	217,1	361,0	1461,3	529,3	225,8	319,4	125,3	114,4	105,1
Proizv. in predelava papirja	187,3	203,8	299,3	1096,9	486,2	227,5	334,8	104,1	106,2	126,7
Proizv. preje in tkanin	161,8	223,2	274,0	1341,6	492,9	212,2	432,1	116,8	108,1	106,5
Proizv. konč. tekst. izdel.	180,2	224,8	346,2	1462,5	422,4	220,1	335,0	131,1	115,1	107,8
Proizv. usnja in krzna	147,6	185,7	333,3	1039,6	418,7	223,3	294,7	109,3	114,4	134,5
Proizv. obutve in galantarije	201,5	236,7	260,1	1429,9	618,7	158,4	352,0	121,9	111,8	111,8
Predelava kavčuka	177,1	185,5	313,4	1311,7	429,1	243,5	307,1	115,8	109,0	109,6
Proizv. živilskih izdel.	190,1	207,1	302,7	1643,2	469,7	226,4	301,0	121,8	124,7	115,0
Proizv. pijač	192,7	195,1	269,9	1744,8	628,1	246,2	316,1	128,3	120,2	120,6
Proizv. krmil	136,9	238,9	326,6	924,4	608,1	214,6	288,9	117,2	119,9	95,3
Proizv. in predel. tobaka	180,0	192,9	296,3	1831,1	593,7	197,4	409,8	126,8	121,7	119,3
Grafična dejavnost	213,2	276,3	1161,8	441,5	372,5	127,5*	113,3	107,7
Izkoriščanje gozdov	175,1	221,2	316,6	2094,4	566,9	209,2	259,4	126,5	115,9	109,6

**3. INDEKSI CEN INDUSTRIJSKIH IZDELKOV PRI PROIZVAJALCIH PO MESECIH,
REPUBLIKA SLOVENIJA, 1995**

XII 1994 = 100

	I	II	III	IV	V	VI	VII	VIII	IX	X	XI	XII
SKUPAJ	101	102	102	103	102	103	103	103	104	105	107	108
Sredstva za delo	101	102	102	102	102	103	103	103	103	104	105	107
Reprodukcijski material	102	103	103	104	103	104	103	104	105	107	108	110
Blago za široko porabo	100	101	102	101	102	102	102	103	103	104	105	106
Elektrogospodarstvo	100	100	90	86	74	74	74	74	81	93	101	113
Proizvodnja premoga	107	105	105	105	106	106	106	106	106	109	109	109
Rjavi premog	102	96	96	96	98	98	98	98	99	103	104	105
Lignit	113	113	113	113	113	113	113	113	113	113	113	113
Proizvodnja naftnih derivatov	100	100	100	100	99	99	99	99	99	99	99	99
Črna metalurgija	102	103	104	107	107	107	107	108	108	109	110	110
Proizv. valj., vleč., kov. jekla	103	104	105	108	108	108	108	108	109	109	109	110
Proizv. ferolegur	98	97	97	103	103	103	105	110	113	117	118	114
Proizvodnja barvastih kovin	100	123	123	123	102	102	102	101	101	110	110	100
Proizv. svinca	100	100	100	100	100	100	100	100	100	100	100	100
Proizv. aluminija	100	125	125	125	103	102	102	101	101	111	111	101
Predelava barvastih kovin	101	106	112	112	112	112	112	112	112	111	109	109
Predelava aluminija	100	104	110	110	110	110	110	110	110	110	107	107
Predelava bakra in bakrenih zlitin	113	127	135	135	135	135	135	135	135	127	127	127
Predelava svinca	100	100	100	100	100	100	100	100	100	100	100	100
Proizvodnja nekovinskih rudnin	101	101	101	104	105	108	108	108	109	109	112	114
Proizv. magnezita in gline	100	100	100	150	150	150	150	150	152	152	157	157
Proizv. kremenovega peska	100	100	100	100	100	104	104	104	105	105	109	109
Proizv. drug. nekov. rudnin	105	105	105	105	112	112	112	112	112	112	112	120
Proizv. morske soli	100	100	100	100	100	100	100	100	100	100	100	100
Predelava nekovinskih rudnin	102	102	105	106	106	111	111	111	111	111	113	113
Proizv. stekla	100	100	107	107	107	118	118	118	118	118	118	118
Proizv. stav. teh. keramik in porcelana	100	100	100	104	104	104	104	104	104	104	105	105
Proizv. azbestnih izdelkov	100	100	100	100	100	100	100	100	100	100	100	100
Predel. drug. nekovinskih rudnin	105	105	106	108	108	108	108	108	108	108	114	114
Predelava kovin	107	104	105	105	106	107	106	106	107	108	108	108
Proizv. litih, kovanih in stiskanih izdelkov	103	108	107	110	110	112	108	108	112	112	113	114
Proizv. kov. instal. materiala	100	103	107	107	107	107	107	107	107	107	108	108
Proizv. orodja	103	106	106	106	106	111	111	111	111	111	111	111
Proizv. kovinske embalaže	100	100	101	101	101	101	101	101	101	101	101	101
Proizv. žičnih izdelkov	102	102	102	104	104	101	104	104	104	105	106	106
Proizv. drugega kov. repromateriala	103	103	105	105	105	105	106	106	107	107	107	107
Proizv. drugih kov. izdelkov in proizvodnja za široko uporabo	100	100	101	101	101	101	101	105	105	105	105	105
Strojgradnja	103	104	104	105	105	104	105	105	104	104	105	106
Proizv. gradbenih in rudarskih strojev in naprav	101	100	100	100	100	100	100	101	101	101	101	101
Proizv. strojev za obdelavo kovin in lesa	100	100	100	100	100	98	100	100	100	100	103	103
Proizv. drugih strojev in naprav	105	105	105	105	105	105	105	105	105	105	105	105
Proizv. kmetijskih strojev	100	107	107	110	110	110	110	110	104	107	110	119
Proizvodnja prometnih sredstev	101	102	102	102	102	100	100	100	100	101	102	104
Proizv. motorjev	100	101	101	101	101	101	101	101	101	104	107	109
Proizv. tovornjakov in posebnih vozil	101	103	103	102	102	103	103	103	102	104	107	110
Proizv. osebnih avtomobilov	102	102	102	102	102	95	95	95	97	97	99	99
Proizv. motornih koles in mopedov	100	100	100	107	107	107	107	107	107	107	107	107
Proizv. koles	100	100	100	102	102	102	102	102	102	102	102	102
Proizvodnja elekt. strojev in aparatov	100	100	101	101	102	102	102	102	102	103	104	104
Proizv. električnih strojev	104	104	104	104	104	104	104	104	105	108	108	109
Proizv. sestavnih delov, elektronskih aparatov in naprav	100	100	100	100	102	102	102	102	104	107	108	110
Proizv. RTV aparatov	100	102	102	102	102	102	102	102	102	106	106	106
Proizv. komunikacijskih aparatov in naprav	95	93	93	92	92	92	92	92	93	95	96	97
Proizv. merilne in regulacijske opreme	100	102	102	102	102	102	102	102	102	102	102	102
Proizv. termičnih aparatov	100	100	101	101	103	103	103	103	103	103	103	103
Proizv. hladilnih aparatov	100	100	100	101	102	102	103	102	102	102	102	103
Proizv. aparatov za pranje in sušenje	100	100	100	100	103	103	103	103	103	103	103	105
Proizv. elektroinst. materiala	100	100	100	100	100	100	100	100	100	100	100	100
Proizv. akumulatorjev in galvanskih elementov	100	100	100	100	100	100	100	100	100	100	100	100
Proizv. neomenjenih el. izdelkov	101	101	103	108	108	108	108	108	108	108	108	108
Proizvodnja bazičnih kemičnih izdelkov	102	106	106	108	110	109	110	110	110	110	111	111
Proizv. kemikalij	106	107	107	107	108	108	110	110	109	109	110	110

4. POVPREČNE LETNE IN MESEČNE ODKUPNE CENE KMETIJSKIH PRIDELKOV, REPUBLIKA SLOVENIJA, 1995¹⁾ SIT

	Ø 1995	I	II	III	IV	V	VI	VII	VIII	IX	X	XI	XII
ŽITA													
Pšenica	kg	26,62	25,64	22,09	22,00	22,00	22,00	26,52	26,15	24,45	25,31	22,65	28,98
Rž	kg	22,16	23,00	15,67	15,41	23,00	23,00	26,43	25,55	23,00	23,00	23,00	23,00
Oves	kg	17,91	-	-	-	-	-	-	26,98	-	-	-	17,85
Koruzna v zrnju (suha)	kg	17,83	18,11	16,58	17,11	17,15	17,04	16,49	16,87	16,89	17,14	17,27	18,93
VRTNINE													
Krompir (merkantilni)	kg	23,27	35,84	39,52	38,65	44,21	55,21	54,02	37,79	21,12	17,07	17,49	19,11
Fižol (v zrnju)	kg	288,25	254,02	297,06	299,42	241,45	253,02	316,47	224,69	193,80	370,40	234,79	317,96
Čebula	kg	48,10	95,38	97,12	106,13	81,90	67,33	50,18	38,36	38,00	40,59	44,04	46,51
Sladko zelje	kg	20,45	31,89	41,46	47,04	61,00	53,65	39,94	35,82	22,84	16,84	17,11	17,50
Sveže paradižnik	kg	52,68	-	-	-	-	100,00	107,98	56,65	50,80	51,84	52,95	75,43
INDUSTRIJSKE RASTLINE													
Hmelj	kg	518,42	483,57	465,93	539,67	456,82	-	-	-	551,58	509,48	532,72	513,97
KRMA													
Travniško seno	kg	6,63	-	8,12	9,65	14,72	8,55	7,11	7,41	6,54	5,64	5,96	4,72
SADJE													
Namizna jabolka	kg	51,15	56,19	53,82	61,49	65,31	84,12	86,80	68,49	62,76	43,55	40,37	37,11
Češnje	kg	149,76	-	-	-	-	192,18	146,89	112,38	-	-	-	-
Višnje	kg	64,56	-	-	-	-	174,95	64,48	-	-	-	-	-
Sveže slive	kg	49,82	-	-	-	-	97,66	59,63	63,60	48,17	31,30	-	-
Namizno grozdje	kg	105,91	-	-	-	-	-	-	-	108,68	101,70	120,00	-
ŽIVINA ZA ZAKOL													
Mlado pitano govedo	kg	253,99	262,37	260,13	258,42	255,14	252,66	252,02	257,34	248,40	246,50	251,30	253,44
Drugo klavno govedo	kg	145,58	152,51	147,40	152,66	148,87	144,12	145,33	146,60	138,12	140,04	142,77	142,94
Teleta	kg	470,50	482,15	489,86	494,95	494,98	464,39	470,14	468,18	463,51	457,24	459,94	443,41
Mesnati prašiči	kg	201,53	210,54	205,24	196,99	192,31	194,24	196,74	196,34	199,50	206,30	208,09	207,13
Mastni in polmastni prašiči	kg	170,29	186,78	181,92	174,02	168,73	170,51	168,44	163,10	167,60	157,01	168,17	166,64
Surove kože													
Goveje in telečje	kg	112,87	115,60	120,07	119,30	118,46	122,43	133,81	133,14	127,38	110,31	106,63	94,71
Svinjske	kg	10,46	11,28	9,98	10,36	10,27	10,21	10,79	10,76	11,43	11,51	10,06	10,12
ŽIVALSKI PRIDELKI													
Jajca (konzumna)	kos	12,04	12,93	12,87	12,03	11,58	10,58	11,36	12,35	10,14	11,03	12,09	13,25
Mleko	l	39,33	40,36	39,74	40,11	39,80	39,26	38,34	37,97	38,27	38,97	39,37	39,80
Naravni med	kg	239,52	257,73	261,38	259,39	226,42	224,20	227,39	231,98	219,30	250,27	256,79	266,70
ALKOHOLNE PIJAČE													
Vino	l	272,98	238,76	236,92	223,38	243,60	251,20	254,77	241,03	252,37	263,69	278,13	338,21

1) Vir podatkov je redno mesečno raziskovanje TRG-31 in KME-TRG-33.

5. INDEKSI CEN V TRGOVINI NA DEBELO, REPUBLIKA SLOVENIJA, 1986-1995 povprečje predhodnega leta = 100

	1986	1987	1988	1989	1990	1991	1992	1993	1994	1995
SKUPNI INDEKS	185,6	204,2	324,9	1419,8	554,3	229,8	338,7	128,0	123,6	113,3
Živilski izdelki	211,2	205,0	305,4	1574,6	571,7	207,1	309,3	124,9	141,8	121,0
Tekstilni izdelki	189,0	250,8	292,8	1493,4	623,7	186,8	394,1	149,9	111,5	111,3
Usnje	164,8	173,9	361,0	583,0	771,0	232,6	211,9	161,2	142,3	120,2
Kurjava in razsvetljava	135,5	169,1	296,5	1408,3	507,9	331,9	311,9	102,4	107,8	100,8
Električni aparati	175,1	225,3	348,7	1378,8	431,1	212,7	312,2	125,7	112,2	104,8
Predmeti za gospodinjstvo	161,0	328,8	390,5	1671,2	524,4	175,7	335,3	144,2	97,8	105,1
Posoda	180,4	237,2	349,4	1305,9	883,5	191,0	486,4	125,7	107,6	109,2
Higienske in čistilne potrebščine	191,8	182,4	324,0	1250,8	683,3	219,1	463,7	133,2	135,0	120,4
Zdravila	150,4	382,7	469,2	1589,4	535,8	276,5	466,7	132,9	128,4	104,1
Šolske in pisarniške potrebščine	170,1	171,9	426,1	1059,5	521,7	230,8	326,3	108,7	104,2	121,8
Prometna sredstva	212,4	213,9	319,4	1339,8	487,2	281,3	275,5	129,1	117,5	101,7
Pnevmatika za vozila	189,1	180,6	382,3	1172,8	486,8	229,3	342,0	113,0	125,7	113,1
Maziva	138,8	248,2	314,2	1344,0	509,4	328,6	469,0	166,3	115,6	126,6
Gradbeni material	180,2	182,0	311,1	1490,4	583,3	222,8	334,1	119,1	121,2	112,9
Kmetijsko orodje	205,9	204,1	246,2	1766,5	656,8	183,8	309,9	309,9	110,3	114,0
Kemijska sredstva za kmetijstvo	146,3	156,1	337,7	1625,5	591,3	283,4	313,5	313,5	105,5	109,4

6. INDEKSI CEN V TRGOVINI NA DEBELO PO MESECIH, REPUBLIKA SLOVENIJA, 1995

Ø 1992 = 100

	I	II	III	IV	V	VI	VII	VIII	IX	X	XI	XII
SKUPAJ	159	160	161	162	163	164	164	164	165	166	167	168
TEKSTILNI IZDELKI	170	170	170	173	173	174	174	175	176	179	179	179
Volnena tkanina za moške obleke in ženske kostime iz česane preje	148	148	148	148	148	148	148	148	148	148	148	148
Volnena tkanina za moške obleke iz mikane preje	131	131	131	131	131	131	131	131	131	131	131	131
Volnene tkanine za ženske zimske plašče	157	157	157	157	157	157	157	157	161	161	161	161
Volnena tkanina za ženske obleke	142	142	142	142	142	142	142	142	142	142	142	142
Posteljno platno, beljeno, širina 140/150 cm	187	187	187	187	187	191	191	191	213	213	213	213
Gradel za žimnice, širina 120 cm	175	179	179	179	179	179	179	179	179	179	179	179
Poplin za moške srajce	155	155	155	155	155	155	155	157	157	167	167	167
Tiskanina za ženske obleke, (cic)	188	188	188	193	193	193	193	193	193	193	193	193
Podloga iz umetne svile	165	165	165	165	165	165	165	165	165	165	165	165
Moške kratke spodnje hlače, mako	230	230	230	230	230	230	230	230	230	230	230	230
Moška majica brez rokavov	232	232	232	232	232	232	232	232	232	232	232	232
Moška srajca	281	281	281	281	281	281	281	281	281	281	281	281
Moške bombažne nogavice	201	201	201	201	201	210	210	210	210	210	210	210
Otroške sintetične dokolenke	208	208	208	208	208	208	208	208	208	208	208	208
Sukanec, bombažni	171	171	177	266	266	266	266	266	266	266	266	266
GRADBENI MATERIAL	144	145	145	145	146	147	147	148	149	150	151	151
Cement	142	142	142	142	142	147	144	144	148	148	148	148
Strešna opeka	198	198	199	200	200	200	200	200	200	200	201	201
Apno	138	138	138	139	139	136	135	135	135	135	135	135
Žebliji	93	93	93	93	93	92	92	92	92	97	97	97
Betonsko železo	119	119	119	119	119	119	120	119	119	119	121	121
Zidna opeka	211	211	211	211	211	218	218	222	222	230	230	230
KMETIJSKO ORODJE	170	170	170	173	174	174	174	175	175	175	190	190
Vinogradniška škropilnica	151	151	151	151	164	164	164	164	164	164	164	164
Kosa	185	185	185	194	194	194	199	199	199	199	199	199
Motika	162	162	162	164	164	164	164	164	164	164	164	164
Vile	168	168	168	173	173	173	173	173	173	173	191	191
Sekira	186	186	186	188	188	188	188	188	188	188	228	228
KEMIJSKA SREDSTVA ZA KMETIJSTVO	114	114	121	122	122	120	120	122	122	122	122	122
Modra galica	109	109	107	107	107	107	107	107	107	107	107	107
ELEKTRIČNI APARATI	141	143	143	143	143	143	143	143	144	144	144	144
Kombiniran štedilnik	136	136	136	136	136	136	136	138	138	138	138	138
Sesalec za prah	135	135	138	138	138	138	138	138	138	138	138	138
Hladilnik	148	148	150	150	150	150	150	152	154	154	154	154
Televizijski sprejemnik, ekran 56 cm	132	139	139	139	139	139	139	139	139	139	139	139
Likalnik	152	173	173	173	173	173	173	173	173	173	165	165
Posoda	140	140	141	141	141	141	141	141	143	143	143	143
Emajliran lonec	190	190	190	190	190	196	196	196	196	196	196	196
Krožnik iz porcelana	133	133	133	133	133	133	133	133	133	133	133	133
HIGIENSKE IN ČISTILNE POTREBŠČINE	180	180	182	189	189	192	193	193	193	196	197	197
Toaletno milo	146	146	146	146	146	146	146	146	146	147	147	147
Zobna pasta	137	138	138	141	141	141	141	141	147	167	167	167
Krema za obraz	189	189	189	189	189	189	189	189	189	191	191	191
Pralni prašek za strojno pranje	153	153	153	153	153	152	152	152	152	152	152	152
ŠOLSKE IN PISARNIŠKE POTREBŠČINE	113	113	119	119	119	119	134	134	134	134	135	135
Pisalni papir	110	110	118	118	119	119	141	141	141	141	141	141
Svinčnik	124	124	132	132	134	134	136	136	136	136	143	143
Zvezek	102	102	102	102	102	102	109	109	109	109	109	109
ŽIVILSKI IZDELKI	178	179	180	181	185	185	187	188	189	190	191	193
Pšenična moka, tip 500	204	205	205	205	205	205	205	205	205	212	212	210
Testenine z jajci	119	119	123	124	137	136	136	136	136	136	136	136
Mešana marmelada	188	200	200	200	200	200	200	200	205	207	207	207
Salama šunkarica	169	169	163	163	172	172	172	172	172	172	172	172
Sardine v olju	111	111	111	120	122	122	122	122	124	122	122	122
Sir trapist	126	126	126	126	126	126	126	126	126	127	127	127
Jedilno olje	157	157	157	157	157	157	157	157	157	157	157	157
Sladkor	161	161	161	161	163	176	176	176	176	176	176	176
Mlečna čokolada	150	150	150	150	173	173	173	173	173	173	173	173

7. POVPREČNE LETNE CENE INDUSTRIJSKIH IZDELKOV V TRGOVINI NA DEBELO, REPUBLIKA SLOVENIJA, 1995

Povprečna letna cena SIT	Povprečna letna cena SIT	Povprečna letna cena SIT			
Suhe slive, kg	618,43	Blago za moške obleke in ženske kostime (okrog 45% ovčje volne in 55% sintetičke), m	1837,88	Deske iz mehkega lesa (colarice), m ²	20.894,12
Suhe fige, kg	495,98	Blago za ženske obleke (nad 95% volne), m	1816,45	Betonsko železo v kolobarjih, debelina 6-8 mm, kg	60,76
Riž, glaziran, srednjezrnat, kg	176,36	Tkanina za ženske obleke (mešanica volne in sintetičke), m	1422,62	Brisača frotirka, velikost 50 x 100 cm, kos	584,79
Pšenična moka (tip 500), kg	63,83	Tkanina za ženske obleke (mešanica volne in sintetičke)	1395,77	Bombažni sukanec za šivanje, 200 m, kos	82,89
Testenine iz bele moke z jajci, kg	175,22	Posteljino platno, beljeno (100% bombaž), m	367,94	Plasč za kolo, premer 28x15/8, kos	1019,50
Keksi "Petit beurre", kg	481,09	Damast za posteljino (100% bombaž), m	682,27	Avtomobilski plasč z jeklenim pasom radialni, kos	4682,36
Napolitanke, polnjene s čokolado, neprelite (nougat-vafel), kg	551,85	Gradelj za žimnice, žakar, m	634,00	Zračnica za kolo, premer 28x15/8, kos	309,18
Otroška hrana, dietetični proizvod (čokolino, medolino in drugo), kg	714,87	Poplin za ženske bluže (100% bombaž), m	482,36	Telefij boks, črn, II. vrsta, dm ²	50,00
Paradižnikova mezga v tubi, kg	781,14	Tkanina iz viskoze za ženske obleke, m	1167,07	Podplatno usnje (krupton), II. vrsta, kg	1536,45
Konzerviran grah, konzerva, 1 kg	363,92	Podloga iz umetne svile za moške obleke, m	442,27	Kurilno olje za gospodinjstvo, liter	28,03
Konzerviran stročji fižol, konzerva, 1 kg	368,06	Moški pulover z rokavi, 100% volna, brez zapenjanja, kos	4765,64	Vžgalice, ena škatla	6,04
Konzervirane kumarice, kozarec, 1 kg	328,27	Moški pulover iz mešanice volne in sintetičke, kos	3956,67	Petrolej za razsvetljavo, liter	40,81
Mešana marmelada, 1 kg	325,28	Ženska jopica iz mešanice volne in sintetičke, kos	4400,92	Električni štedilnik, s 4 ploščami, termostatom in pečico, kos	35.919,83
Marmelada (marelična), kg	442,06	Ženski pulover, mešanica volne in sintetičke (več volne), kos	5302,37	Kombinirani štedilnik z električno pečico	
Malinov sok (koncentrat), s steklenico, l	238,55	Volna za pletenje, mešanica, 70% volne, kg	3005,52	2 plinska in 2 električna gorilca, kos	49.873,87
Šunka brez masti in kože, (prešana, desert), kg	992,45	Volna za pletenje, 55% in več sintetičke, kg	2084,81	Sesalec za prah, okrog 1000 W, kos	15.218,16
Salama šunkarica, kg	980,11	Moška srajca, 100% bombaž, z dolgimi rokavi, kos	4766,00	Bojler vertikalni, 80 litrov, kos	20.673,54
Goveji golaž v konzervi, kg	852,63	Moška srajca iz mešanice bombaža in sintetičke, z dolgimi rokavi, kos	4866,80	Pralni stroj, superavtomatski, kapaciteta okrog 5 kg suhega perila, kos	62.761,41
Mesni zajtrk v konzervi, kg	938,56	Moška majica brez rokavov, bela (100% bombaž mako), kos	629,23	Hladilnik s kompresorjem, 180 litrov, kos	32.622,88
Sardine v olju, konzerva okrog 120 g, kg	709,64	Moške kratke spodnje hlače iz poplina, kos	443,80	Zamrzovalna skrinja, 400 l, kos	48.580,81
Svinjska mast, domača, kg	190,72	Moške kratke spodnje hlače, 100% bombaž, kos	508,94	Barvni televizor, ekran 56 cm, kos	50.959,05
Jedilno olje, rafinirano (brez steklenice), liter	161,93	Moške nogavice, sintetička	322,47	Barvni televizor, ekran 66 cm, kos	70.320,42
Margarina (vitaminska), zavitek 250 g, kg	314,63	Otroške dokolenke, sintetička, št. 8, par	274,00	Stereo radio kasetofon, z vgrajenima zvočnikoma, kos	8266,88
Sir trapist, kg	671,36	Otroške žabe (hula-hop), iz sintetičke, par	633,50	Električni likalnik, okrog 1000 W, kos	3540,73
Topljeni sir, v kosih, škatla 200 g, kg	678,97	Ženske sintetične nogavice, tanke, par	148,26	Termoakumulacijska peč, 2-3 kW, kos	42.763,71
Sladkor, kristal, kg	108,81	Ženske hlačne nogavice, sintetične, tanke, I. vrsta, par	179,89	Električni mešalec, ročni, s 3 hitrostmi, komplet	3257,66
Jedilna čokolada (zavitek 100 g), kg	833,11	Posteljina za eno osebo iz posteljnega platna, komplet	2621,58	Električni brivnik, kos	5848,37
Mlečna čokolada (zavitek 100 g), kg	876,28	Prešita odeja iz sintetične svilene tkanine, polnjena z vlakni iz poliestra, kos	4869,18	Emajliran štedilnik, zgornja površina okrog 87 x 80 cm, kos	37.955,61
Nesladkan kakav, kg	700,09	Volnena odeja, nad 80% volne, za enot osebo, kos	5549,50	Peč na trdo gorivo, 19.200 - 32.000 J, kos	40.931,83
Bonboni Kiki, Bronhi ipd., kg	709,67	Oddeja iz kvalitetne sintetične preje volnena tipa, za eno osebo, kos	2645,24	Plastično vedro, 12 l, kos	359,21
Pražena kava, mleta, 100 g, kg	1264,64	Žimnica joggi, za eno osebo, kos	9680,94	Stroj za mletje orehov, kos	1571,87
Indijski čaj, zavitek	84,46	Preproga tip velvet 3 ch, večbarvna (sintetična), velikost 3x2 m, kos	1801,36	Budilka, kos	1290,00
Čaj (kamilica, šipek, itd...) v filter vrečkah, neto 50 g, škatla	149,00	Preproga tip velvet, večbarvna, velikost 3x2 m (volnena), kos	7837,27	Žarnica 60 vatov, kos	56,09
Kuhinjska sol, kg	59,59	Navaden svinčnik, kos	25,31	Topli pod PVC, 4 m, m	677,72
Vinski kis, liter	137,38	Vložek za kemični svinčnik (modra barva), kos	20,01	Emajliran lonec, okrog 3 l, kos	830,05
Mleta paprika, zavitek 100 g, kg	1258,05	Črnilo za nalivna peresa, bombice, škatla	28,29	Ekonom lonec, 7 litrov, kos	7389,24
Kokošja juha (koncentrat), vrečka	76,58	Avto RENAULT 5, 5 vrat	1.006.964,00	Teflonska ponev, Ø 240 mm, kos	1056,96
Vegeta, dodatek jedem, kg	931,15	CITROEN AX, 5 vrat	1.155.000,00	Jedilni pribor, nerjaveč, garnitura za 6 oseb	5882,47
Kakovostno vino, belo, brez steklenice, liter	220,25	RENAULT CLIO	1.502.592,00	Globok porcelanast krožnik, premer okrog 23 cm, kos	210,44
Naravno močno žganje, okrog 40% alk., liter	824,21	Motorno kolo (okrog 50 cm), s športnim sedežem za dve osebi, kos	101.971,78	Skodelica za črno kavo s podstavkom, iz porcelana, kos	359,67
Vinjak, 40% alkohola, s steklenico, liter	815,73	Žensko kolo, kos	18.575,08	Jedilni sevis iz porcelana, komplet za 6 oseb	10.563,39
Blago za ženske zimske plasče, (okrog 80% volne), m	2476,25	Pony kolo, komplet	15.617,54	Kozarec za vodo iz navadnega stekla, 2 dcl, kos	47,68
Blago za moške obleke in ženske kostime (nad 95% ovčje volne), m	2109,32	Motorno olje za podmazanje, 15 W 40 multigradno, l	253,87	Žebji z narezano glavo, debeline 3,1 mm, dolžine 70 mm, kg	155,69
Kozarec za vino iz navadnega stekla, na pečlu, 1 dcl, kos	184,16	Tovarna mast, kg	250,79	Sintetična bela barva, osnovna za les, kg	680,36
Komplet (6) kozarcev za vodo, iz brušenega kristalnega stekla, strojna obdelava	6915,90	Opeka polna normalni format, kos	38,64	Zidne tapete, plastificirane, 5 m ² , zavitek	545,00
Pralno milo, okrog 70% maščobnih kislin, kg	286,58	Strešna opeka normalni format, kos	73,74	Vodotopna barva za stene, kg	94,21
Pralni prašek za strojno pranje perila, 3 kg, kg	242,46	Opeka votla, normalni format, kos	50,76	Slikalo, enofazno za v zid, kos	226,31
Pralni prašek za ročno pranje finega perila, kg	283,51	Cement portland, kg	10,54	Instalacijski prevodnik, m	96,91
Tekoči detergent za ročno pomivanje posode, l	247,99	Hidrirano apno, kg	13,03	Kosa, kos	1670,35
Toaletno milo, v kosih, kg	607,71	Lesonit plošče, trde, debelina 4-5 mm	340,17	Železne vile, kos	874,33
Lak za lase, okoli 200 g, kos	378,44	Strešna lepenka, rola m ²	908,33	Sekira delno brušena, kg	965,79
Zobna pasta v tubi, teža 50-60 g, tuba	128,25			Motika, kg	931,80
Krema za obraz 60 g, škatla	91,99			Vinogradniška škropilnica iz bakra, prenosna, hrbtna, kos	9903,70
Krema za čevlje v škatli, okrog 30 g, škatla	117,96			Bakrov sulfat (modra galica), kg	271,97
Antianalgetik (aspirin), škatla	185,61			Etiol tekoči, kg	1686,49
Antirevmatik, (ibuprofen, naklofen), škatla	476,29			Bakreno apno, kg	517,72
Sirup za blaženje kašlja, 200 ml, steklenička	260,66			Atrazin 5-50, kg	759,90
Vitamin C, 20 tablet po 0,5 g, škatla	196,61				
Termometer, osebni, kos	248,67				
Šolski zvezek navaden (A-5 format), 60 listov, kos	34,27				
Pisalni papir, brezlosni, gladek (format A4, zavoji, 500 listov), zavoji	584,80				

8. INDEKSI CEN NA DROBNO, REPUBLIKA SLOVENIJA, 1986-1995

povprečje predhodnega leta = 100

	1986	1987	1988	1989	1990	1991	1992	1993	1994	1995
SKUPAJ	193,1	230,6	302,2	1406,0	649,7	217,7	301,3	132,3	119,8	112,6
BLAGO	191,3	227,0	301,6	1413,2	635,0	309,3	309,3	129,6	118,8	111,2
Industrijski izdelki	190,9	226,4	301,8	1422,6	630,1	213,3	310,0	129,3	118,9	111,1
Industrijski neživilski izdelki	187,9	229,9	299,5	1335,9	657,8	211,7	306,7	131,2	114,8	109,5
Industrijski živilski izdelki	205,8	222,2	314,4	1528,6	550,0	221,7	313,4	124,0	123,4	113,7
Pijače	213,3	207,8	263,7	1465,2	715,8	193,9	394,1	127,4	135,7	120,8
Tobačni izdelki	166,3	180,0	307,4	1999,5	524,5	214,5	430,6	130,8	156,1	111,0
Kmetijski pridelki	193,1	252,9	293,6	1042,8	886,4	217,5	288,2	142,8	114,3	116,2
STORITVE	212,6	251,0	305,8	1367,1	731,8	238,7	266,8	145,4	124,3	117,9
Živila	196,8	225,0	312,3	1481,5	573,8	221,3	310,4	125,9	122,4	114,0
Izdelki iz žit	199,7	266,2	277,2	1866,6	527,8	227,0	258,5	144,4	127,7	112,8
Vrtnine	177,7	325,6	288,5	848,2	1340,8	200,5	309,7	162,5	102,3	106,2
Predelane in konzervirane vrtnine	219,8	193,9	319,3	1574,9	837,7	180,1	282,4	134,4	126,8	122,5
Sadje	182,0	211,7	284,6	1063,4	849,1	229,8	263,6	136,0	132,5	126,8
Predelano in konzervirano sadje	200,8	211,3	338,9	1331,0	779,2	180,4	348,7	122,7	116,7	111,3
Sveže meso	196,9	240,0	315,7	1423,9	498,3	233,9	332,2	115,7	123,1	113,0
Predelano in konzervirano meso	216,3	213,8	329,4	1551,4	563,8	230,0	340,5	126,2	112,4	116,7
Sveže ribe	202,0	225,8	304,8	1330,9	559,3	235,4	324,3	130,4	98,2	112,1
Predelane in konzervirane ribe	203,2	195,8	413,6	1259,7	756,2	197,0	341,2	116,6	103,8	112,2
Jajca	187,5	215,5	320,9	1340,0	472,6	244,0	277,7	119,1	119,5	117,3
Mleko in mlečni izdelki	199,8	213,8	297,9	1575,9	575,1	199,4	331,9	122,5	126,8	109,6
Maščobe	199,0	182,3	288,7	1694,4	453,4	239,3	308,8	117,3	129,6	107,7
Drugi industrijski živilski izdelki	199,3	187,5	341,1	1332,0	591,6	205,2	289,7	121,3	133,1	115,5
Tekstilni izdelki	196,7	261,7	280,2	1406,4	724,3	175,8	390,9	149,9	112,9	109,1
Volnene tkanine	188,5	265,2	261,9	1230,0	852,4	151,1	538,3	143,8	107,9	101,9
Bombažne tkanine	164,3	216,5	251,4	1522,7	811,6	174,1	447,4	155,5	112,7	104,8
Svilene tkanine	195,6	282,0	246,0	1901,1	1016,9	136,8	423,7	172,0	115,7	110,0
Gotovi tekstilni izdelki	202,6	265,1	285,2	1395,0	687,0	182,7	384,5	149,2	113,3	109,7
Obutev	193,2	226,2	267,8	1335,9	757,1	157,0	353,3	140,3	115,5	109,7
Usnjena galanterija	216,1	293,1	249,4	1218,3	760,1	211,5	322,1	154,1	120,5	111,6
Kurjava	177,7	228,5	272,4	1366,5	551,0	243,3	284,8	122,4	109,3	108,3
Električna energija za gospodinjstvo	210,4	254,7	272,8	1386,9	502,2	292,9	177,5	154,0	137,2	117,5
Pohištvo	204,8	244,4	340,5	1364,5	541,4	210,3	316,1	128,5	116,4	112,0
Električni aparati za gospodinjstvo	181,1	219,1	320,4	1318,0	648,6	182,2	311,0	128,5	104,4	105,2
Drugi predmeti za gospodinjstvo	188,1	212,8	333,5	1470,5	804,1	162,5	273,5	146,0	112,0	109,2
Kmetijsko orodje	210,5	223,6	241,7	1643,7	810,7	170,6	306,4	143,5	122,8	114,2
Tekoča goriva in maziva	144,6	226,4	277,0	1384,5	538,1	269,9	246,1	117,6	113,1	105,6
Gradbeni material	172,9	199,5	317,0	1318,0	659,6	215,3	285,2	117,0	107,1	108,9
Kemična sredstva za kmetijstvo	171,7	166,0	313,3	1590,7	804,2	263,5	436,4	119,3	111,1	112,8
Prometna sredstva	237,2	224,5	296,0	1363,9	552,2	232,0	268,0	126,7	119,5	102,2
Sredstva za izobraževanje, kulturo in razvedrilo	244,9	247,1	333,5	1058,5	778,6	253,0	296,2	135,1	115,7	115,0
Higienske potrebščine	184,0	211,0	353,4	1248,6	805,3	200,6	374,7	122,3	115,5	112,4
Stanarina	183,0	312,9	286,5	1206,9	672,0	262,1	274,7	146,5	124,1	118,8
Obrtne storitve	237,4	266,5	281,9	1312,4	775,7	216,4	322,9	177,5	120,2	113,5
Kulturne storitve	244,9	284,8	299,5	1454,1	704,4	233,3	247,6	162,9	125,5	114,1
Komunalne storitve	196,7	226,8	288,1	1142,5	735,3	212,1	339,6	156,1	122,9	113,3
Storitve družbenega varstva	-	-	-	-	-	170,9	275,5	160,4	125,5	120,3
Prometne storitve	203,5	235,9	284,3	1629,7	644,4	294,4	293,2	130,9	121,7	112,9
PTT-storitve	249,6	193,6	382,9	916,8	636,3	323,1	169,2	127,6	129,0	146,0

9. INDEKSI CEN NA DROBNO PO MESECIH, REPUBLIKA SLOVENIJA, 1995

Ø 1992 = 100

	I	II	III	IV	V	VI	VII	VIII	IX	X	XI	XII
SKUPAJ	173	175	175	175	176	177	178	179	181	182	185	186
BLAGO	167	169	169	169	169	171	171	171	173	174	176	177
Industrijski izdelki	167	167	168	168	168	170	170	171	173	174	177	177
Industrijski neživilski izdelki	160	161	162	161	162	163	164	165	168	169	171	172
Industrijski živilski izdelki	173	173	172	172	173	173	173	174	174	175	176	178
Pijače	195	199	204	206	208	210	211	212	214	215	217	217
Tobačni izdelki	220	220	220	220	220	228	228	228	228	237	237	237
Kmetijski pridelki	203	226	219	205	213	202	193	160	157	155	167	179
STORITVE	199	202	204	207	208	210	213	217	222	223	225	227
Živila	176	179	177	176	177	176	175	172	172	173	175	178
Izdelki iz žit	205	206	206	206	207	208	208	208	208	209	210	217
Vrtnine	200	231	225	215	204	185	155	126	131	134	147	167
Predelane in konzervirane vrtnine	197	201	206	208	210	211	212	213	214	212	214	212
Sadje	245	272	259	231	265	254	262	200	187	177	192	198
Predelano in konzervirano sadje	152	156	157	158	157	159	161	160	161	163	165	166
Sveže meso	167	167	161	160	160	160	158	158	158	159	161	162
Predelano in konzervirano meso	162	163	163	165	165	165	165	166	166	168	168	169
Sveže ribe	129	147	148	146	144	146	148	143	143	143	143	145
Predelane in konzervirane ribe	124	126	128	132	137	138	140	141	141	141	141	141
Jajca	165	165	163	163	163	162	162	162	163	167	181	187
Mleko in mlečni izdelki	168	168	169	169	169	169	169	171	172	173	173	174
Maščobe	162	164	165	165	165	165	162	161	163	163	163	164
Drugi industrijski živilski izdelki	182	180	181	182	184	185	188	189	190	191	192	194
Tekstilni izdelki	178	180	182	183	184	184	185	186	187	188	189	190
Volnene tkanine	157	158	159	159	159	157	157	157	158	159	159	159
Bombažne tkanine	182	183	180	180	181	182	183	186	187	187	186	188
Svilene tkanine	208	213	217	217	218	219	221	221	221	222	224	225
Gotovi tekstilni izdelki	179	181	182	184	185	185	186	186	188	189	190	191
Obutev	173	173	175	177	177	179	179	179	179	180	181	181
Usnjena galanterija	194	195	195	198	200	202	209	215	218	220	221	221
Kurjava	140	140	140	140	140	143	143	143	144	154	159	151
Električna energija za gospodinjstvo	261	261	261	222	222	222	222	222	253	253	291	291
Pohištvo	161	163	165	166	167	168	168	169	171	171	171	171
Električni aparati za gospodinjstvo	138	138	139	140	141	141	142	142	143	144	144	144
Drugi predmeti za gospodinjstvo	170	172	175	177	177	178	180	182	182	183	183	183
Kmetijsko orodje	190	190	196	200	204	204	204	204	205	206	205	205
Tekoča goriva in maziva	136	136	136	136	136	143	143	143	143	143	143	144
Gradbeni material	133	133	133	134	135	137	136	136	138	139	141	142
Kemična sredstva za kmetijstvo	143	146	150	152	151	152	152	150	150	150	150	150
Prometna sredstva	159	157	157	155	155	152	152	152	154	154	156	156
Sredstva za izobraževanje, kulturo in razvedrilo	157	160	161	165	165	168	172	174	175	175	176	179
Higienske potrebščine	152	153	154	157	158	159	159	161	161	162	164	165
Stanarina	190	191	191	191	190	190	190	190	225	259	281	303
Obrtne storitve	199	230	234	235	236	243	244	244	251	253	253	255
Kulturne storitve	221	222	226	227	237	227	227	242	244	246	246	246
Komunalne storitve	200	204	211	211	211	212	218	228	228	228	228	227
Storitve družbenega varstva	215	217	221	221	239	240	255	255	257	262	262	264
Prometne storitve	169	172	172	173	174	180	182	183	185	187	189	193
PTT-storitve	222	226	226	236	243	243	243	243	250	250	250	250

10. INDEKSI CEN NA DROBNO V ŠTIRIH MESTNIH NASELJIH, REPUBLIKA SLOVENIJA, 1995 Ø 1994 = 100

	Koper-Capodistria	Ljubljana	Maribor	Novo mesto
SKUPAJ	112,8	112,9	112,2	114,6
BLAGO	111,0	111,6	110,4	112,7
Industrijski izdelki	110,8	111,6	110,1	112,7
Industrijski neživilski izdelki	108,5	109,8	108,2	111,1
Industrijski živilski izdelki	113,0	114,4	113,3	115,4
Pijače	129,2	122,3	119,7	122,3
Tobačni izdelki	111,0	111,0	111,0	111,1
Kmetijski pridelki	116,6	114,9	119,5	113,2
STORITVE	121,2	117,3	118,9	123,0
Živila	113,4	114,4	113,9	115,3
Izdelki iz žit	116,3	114,2	111,3	113,6
Vrtnine	112,0	103,2	118,4	106,9
Predelane in konzervirane vrtnine	119,0	123,6	121,4	118,8
Sadje	124,2	125,6	124,6	117,7
Predelano in konzervirano sadje	111,7	113,1	108,9	112,2
Sveže meso	110,7	112,6	112,4	117,4
Predelano in konzervirano meso	115,9	116,9	116,7	119,9
Sveže ribe	104,2	114,6	112,7	118,5
Predelane in konzervirane ribe	109,7	113,9	107,9	107,7
Jajca	116,4	117,9	113,9	121,3
Mleko in mlečni izdelki	109,4	109,8	110,7	110,4
Maščobe	104,1	108,5	107,8	108,0
Drugi ind. živilski izdelki	116,1	117,4	115,5	115,5
Tekstilni izdelki	108,4	109,8	106,5	114,1
Volnene tkanine	100,7	102,6	101,9	103,8
Bombažne tkanine	103,5	103,3	106,5	108,4
Svilene tkanine	103,1	115,7	104,7	105,0
Gotovi tekstilni izdelki	109,6	110,1	106,9	115,7
Obutev	110,4	107,7	114,6	114,7
Usnjena galanterija	106,9	114,0	104,8	118,8
Kurjava	114,0	108,2	108,2	107,8
Električna energija za gosp.	117,5	117,4	117,5	117,5
Pohištvo	107,7	113,3	107,1	122,5
Električni aparati za gosp.	103,6	106,9	102,2	104,8
Drugi predmeti za gosp.	104,5	111,5	106,5	106,8
Kmetijsko orodje	108,8	116,2	116,6	105,8
Tekoča goriva in maziva	105,7	105,4	106,0	105,6
Gradbeni material	105,8	107,8	112,0	112,2
Kemična sredstva za kmetijstvo	99,9	121,8	111,1	106,6
Prometna sredstva	103,6	102,0	102,2	102,7
Sredstva za izobraževanje, kulturo in razvedrilo	113,6	114,8	111,8	113,4
Higienske potrebščine	111,6	113,5	112,3	113,1
Stanarina	113,5	116,4	122,7	122,8
Obrtne storitve	118,1	116,2	114,7	121,8
Kulturne storitve	109,9	115,2	116,4	113,1
Komunalne storitve	133,6	107,9	126,1	122,2
Storitve družbenega varstva	124,9	118,2	121,7	128,9
Prometne storitve	115,4	112,0	114,3	126,2
PTT storitve	146,5	147,5	146,9	146,4

11. POVPREČNE LETNE CENE NA DROBNO V ŠTIRIH MESTNIH NASELJIH, REPUBLIKA SLOVENIJA, 1995 SIT

	Merska enota	Republika Slovenija	Koper-Capodistria	Ljubljana	Maribor	Novo mesto
Jedilni krompir	kg	76,68	83,32	79,88	71,22	66,56
Fižol v zrnju	kg	334,50	305,23	334,53	348,88	317,99
Stara čebula	kg	138,27	143,47	143,65	127,16	136,58
Jedilno korenje	kg	162,22	160,20	169,58	142,27	160,18
Sladko zelje	kg	108,28	110,11	109,98	102,41	121,01
Kislo zelje (naribano ali v glavah)	kg	197,30	190,47	200,57	188,10	181,82
Svež paradižnik	kg	272,45	269,30	265,42	291,61	261,69
Sveža paprika	kg	340,48	353,27	343,00	335,75	320,62
Fižol v stročju	kg	409,04	485,14	409,17	346,95	469,03
Grah v stročju	kg	294,98	295,52	314,61	270,51	287,50
Špinača	kg	328,00	281,93	342,13	211,36	322,50
Cvetača	kg	257,14	272,12	254,03	274,97	275,15
Zelena solata	kg	209,96	267,26	220,84	170,62	202,65
Rdeča pesa	kg	143,38	153,57	162,27	103,10	192,22
Češnje	kg	532,41	296,86	533,18	668,26	409,84
Marelice	kg	477,68	485,87	482,97	448,53	485,92
Breskve	kg	312,76	318,59	310,00	332,62	296,03
Namizne slive	kg	203,11	220,10	220,63	172,55	217,84
Namizna jabolka	kg	138,58	142,64	146,50	110,05	136,38
Namizno grozdje	kg	532,09	489,07	545,98	504,56	462,26
Namizne hruške	kg	211,38	222,59	213,12	189,51	211,26
Orehova jedrca	kg	1110,10	1272,98	1105,60	1104,05	1134,70
Lubenice	kg	195,82	146,80	198,08	188,78	165,53
Vrtno jagode	kg	984,78	704,94	993,88	958,06	832,50
Limone	kg	187,08	198,98	184,78	190,02	189,41
Pomaranče	kg	167,80	162,40	168,72	167,25	164,34
Kokošja jajca	kos	20,17	21,87	20,74	17,63	20,35
Kravje mleko	l	73,22	73,20	73,23	73,20	73,24
Domači sirček, skuta	kg	435,10	436,62	425,34	479,07	402,49
Jogurt	l	239,65	237,24	237,37	250,28	237,20
Zaklan piščanec	kg	456,54	455,39	455,94	456,37	459,33
Sveža sardela	kg	191,37	188,33	196,39	188,88	247,92
Mlada govedina s kostmi	kg	894,97	891,00	891,75	888,18	947,88
Mlada govedina brez kosti	kg	1028,85	994,60	987,60	1105,60	1001,06
Teletina s kostmi	kg	1357,12	1415,00	1431,07	1235,80	1342,89
Teletina brez kosti	kg	1916,58	1892,80	2133,66	1613,40	1875,71
Svinjina s kostmi	kg	812,78	786,38	820,79	813,18	792,96
Svinjina brez kosti	kg	938,73	919,91	931,93	958,03	912,56
Kruh iz pšenične moke (tip 850)	kg	141,85	124,58	148,87	136,71	125,04
Kruh iz pšenične moke (tip 500)	kg	150,13	156,63	155,29	144,27	131,88
Pšenična moka (tip 500)	kg	77,39	77,88	77,06	77,96	77,02
Testenine iz bele moke z jajci	kg	213,91	217,58	212,82	217,33	209,41
Keksi "Petit beurre"	kg	620,09	658,28	609,88	646,97	563,45
Napolitanke, polnjene s čokolado	kg	716,77	728,66	724,83	698,22	701,65
Suhe slive	kg	625,46	660,15	641,78	495,89	643,04
Suhe fige	kg	606,17	762,31	581,77	627,78	642,31
Mešana marmelada	kg	405,95	437,19	399,72	390,62	431,60
Paradižnikova mezga v tubi	kg	1013,26	932,12	1052,33	920,82	1043,63
Stročji fižol, konzerva	kg	431,77	428,41	422,74	453,23	491,75
Grah, konzerva	kg	481,59	480,20	489,29	461,22	478,02
Sir trapist	kg	863,28	832,63	888,20	807,70	899,34
Topljeni sir (6 kosov v škatli)	kg	898,90	871,25	905,01	889,22	914,27
Surovo maslo, industr. proizvod	kg	665,46	671,52	661,53	665,12	707,58
Vitaminizirana margarina	kg	423,03	426,50	420,25	430,47	401,90
Sladkor kristal	kg	133,92	133,85	136,83	128,80	137,00
Naravni med	kg	555,99	546,06	542,65	593,69	546,15
Jedilna čokolada	kg	1087,26	1091,90	1072,60	1103,07	1128,21
Mlečna čokolada	kg	1151,22	1032,52	1101,51	1239,62	1036,49
Nesladkan kakav	kg	937,13	985,27	937,49	925,19	864,39

11. POVPREČNE LETNE CENE NA DROBNO V ŠTIRIH MESTNIH NASELJIH, REPUBLIKA SLOVENIJA, 1995
 (nadaljevanje)

SIT

	Merska enota	Republika Slovenija	Koper-Capodistria	Ljubljana	Maribor	Novo mesto
Bomboni kiki, bronhi in podobno	kg	941,10	987,50	933,72	944,79	973,90
Pražena kava	kg	1736,28	1749,33	1719,27	1769,37	1681,50
Kuhinjska sol	kg	73,61	70,60	74,52	73,52	70,94
Alkoholni kis	l	176,03	177,42	171,00	187,75	160,09
Mleta paprika, zavitek 100 g	kg	1696,10	1792,97	1728,50	1610,71	1738,62
Uvožen čaj	zav.	115,48	122,94	116,18	114,78	109,44
Oluščen riž	kg	222,55	221,89	220,23	225,05	226,15
Svinjska mast, domača	kg	272,14	298,55	278,76	224,60	297,20
Jedilno olje, rafinirano	l	198,44	200,35	195,88	201,08	199,71
Kokošja juha, vrečka	kos	99,84	106,23	99,99	97,08	101,39
Suh svinjski vrat brez kosti	kg	1317,37	1340,08	1296,35	1398,80	1239,41
Suha svinjska rebra	kg	968,22	916,04	963,80	1001,30	958,80
Suha svinjska slanina, mesnata	kg	1071,27	1187,78	1093,56	972,32	1079,42
Salama šunkarica	kg	1269,52	1203,83	1301,84	1212,30	1228,18
Kranjske klobase	kg	974,89	809,19	1032,35	839,30	1028,20
Hrenovke	kg	1010,37	1049,17	981,34	1083,70	981,41
Šunka brez masti in kože	kg	1326,62	1363,34	1287,42	1398,80	1290,34
Goveji golaž, konzerva	kg	1081,98	1105,57	1087,39	1041,77	1148,94
Mesni zajtrk, konzerva	kg	1196,24	1181,41	1219,88	1150,93	1214,18
Sardine v olju, konzerva	kg	930,68	891,22	923,04	972,24	844,76
Slatina, mineralna voda	l	60,42	60,09	61,65	59,22	60,99
Cigarete EXTRA 91 (20 kosov)	zav.	134,17	134,17	134,17	134,17	134,17
Cigarete BOSS SOFT (20 kosov)	zav.	129,17	129,17	129,17	129,17	129,17
Cigarete SET (20 kosov)	zav.	119,17	119,17	119,17	119,17	119,17
Vino	l	310,59	295,34	277,52	337,33	298,77
Žganje 40 %	l	1733,33	1760,99	1705,61	1786,13	1758,17
Svetlo pivo, 1/2 l stekl.	l	188,83	197,12	191,31	181,30	193,55
Vinjak 40%	l	1728,09	1629,90	1658,09	1873,54	1783,54
Malinovec, koncentrat	l	334,35	338,46	335,91	325,66	334,99
Naravni sadni sok, bistri	l	235,57	238,75	228,72	244,18	244,24
Tkanina za moške obleke iz česane preje	m	3163,85	2921,11	3163,64	3132,31	3231,72
Tkanina za ženske plašče	m	4443,88	4008,72	4476,48	4553,44	4323,67
Tkanina za ženske obleke iz česane preje	m	2540,93	2492,78	2763,20	2555,64	2263,30
Posteljno platno, beljeno, širina 140-150 cm	m	940,75	953,60	904,10	954,88	1115,02
Posteljni damast, 148 cm	m	1206,37	1159,53	1218,27	1194,47	1228,96
Gradelj za žimnice, žakar	m	1079,98	1145,75	1117,09	1029,44	1054,19
Poplin za ženske bluze	m	1009,66	1021,55	1081,99	930,99	937,84
Podloga iz umetne svile	m	1088,27	1055,22	1103,70	1092,13	953,78
Moška majica brez rokavov	kos	1161,31	910,54	1305,77	907,31	939,86
Moška srajca iz poplina, dolgi rokavi	kos	5546,40	5190,35	6025,80	4852,82	5122,60
Moška srajca, mešanica bombaža in sintetike	kos	5153,90	5206,76	5445,47	4680,14	4906,65
Moške kratke spodnje hlače	kos	1012,26	805,03	1117,10	817,19	891,43
Moški suknjič sako	kos	21060,97	20309,86	22253,42	19581,00	20594,06
Moška obleka iz blaga iz česane preje	kos	28610,03	25091,11	30210,43	26621,10	29124,82
Moški dežni plašč	kos	24381,67	21878,00	25638,25	21690,67	28538,25
Ženski dežni plašč	kos	27383,56	24794,71	28425,55	25095,00	28462,68
Moški zimski plašč	kos	31016,21	29272,39	31238,28	31266,75	33559,40
Moške bombažne nogavice	par	410,05	398,98	408,24	396,14	468,92
Moške nogavice iz sintetičnih vlaken	par	397,27	449,37	414,59	355,02	380,09
Otroške dokolenke iz sintetičnih vlaken	par	380,89	375,83	386,08	366,43	390,18
Ženske nogavice iz sintetičnih vlaken	par	245,30	222,00	250,67	236,24	214,80
Brisača frotirka	kos	938,81	913,00	960,02	917,26	927,44
Prešita odeja iz brokata	kos	7914,52	6808,67	8395,62	7378,60	7756,71
Volnena odeja	kos	9874,74	9266,33	10324,50	9698,50	8282,15
Posteljni komplet	kos	6377,58	4762,21	6582,30	6148,81	5489,99
Žimnica jogi	kos	19648,74	18383,33	20840,47	17636,50	18971,81
Preproga buklic	kos	3908,29	3870,71	3149,45	5966,70	4960,54
Sukanec za šivanje, tulec 200 m	kos	114,40	107,51	105,11	145,00	119,98
Volna za pletenje, 70 % ovčje volne	kos	5360,44	3810,00	5673,89	5099,33	3545,10

11. POVPREČNE LETNE CENE NA DROBNO V ŠTIRIH MESTNIH NASELJIH, REPUBLIKA SLOVENIJA, 1995
 (nadaljevanje)

SIT

	Merska enota	Republika Slovenija	Koper-Capodistria	Ljubljana	Maribor	Novo mesto
Moški nizki čevlji iz boksa podloženi z usnjenim podplatom	par	8182,56	7933,14	8464,44	7629,37	7326,61
Moški nizki čevlji iz boksa podloženi z gumijastim podplatom	par	6959,86	6877,38	6955,28	7093,25	6702,74
Ženski nizki čevlji iz boksa podloženi z gumijastim podplatom	par	5774,19	5507,27	5949,89	5310,50	5639,48
Ženski nizki čevlji, salonarji	par	7300,40	6888,96	7590,33	6790,78	6372,42
Otroški nizki čevlji iz boksa z gumijastim podplatom	par	4132,29	4410,57	4154,89	4006,55	4457,00
Delavski gumijasti škornji	par	2429,10	2202,89	2552,25	2090,35	2659,00
Moške usnjene rokavice	par	4661,53	4271,39	4914,19	3988,48	3941,75
Moški neseser	kos	13443,78	11385,80	13776,78	12543,50	14317,00
Plašč za kolo	kos	1643,68	1399,50	1851,75	1447,82	1728,29
Avtomobilski plašč	kos	6436,24	6353,40	6548,19	6272,32	6194,21
Drva za kurjavo	prm	6104,96	6500,00	6250,00	6020,17	4457,08
Lignit (kocke), okoli 2800 kal	t	8932,63	11883,33	8790,00	8847,50	9636,00
Rjav premog	t	15178,37	17233,33	15073,50	15058,15	16465,00
Električna energija za gospodinjstvo (dnevna)	kWh	11,24	11,24	11,24	11,24	11,24
Kurilno olje za gospodinjstvo	l	33,33	33,33	33,33	33,33	33,33
Vžigalice	kos	8,37	8,00	8,00	9,50	9,00
Spalnica kompletna	kos	203532,08	222238,33	205128,76	193339,67	200406,63
Kavč raztegljiv, tapeciran	kos	81130,65	91969,67	83472,83	77339,00	75772,75
Jedilna miza s plemenitim furnirjem	kos	34136,97	37690,22	34841,42	31652,71	39240,13
Topli pod PVC	kg	1422,86	1406,00	1459,85	1280,02	1315,31
Emajliran lonec	kos	1293,79	1140,68	1295,03	1303,83	1287,69
Aluminijast lonec, "EKONOM", 7 l	kos	12086,61	9798,95	11814,11	12912,09	11400,00
Strojček za mletje orehov	kos	2784,51	2633,47	2882,17	2719,23	2489,09
Globok krožnik iz porcelana	kos	407,59	360,91	402,91	477,42	329,35
Jedilni pribor, garnitura za 6 oseb	kos	7250,31	5808,33	7646,25	6945,19	6495,19
Kozarec za vodo	kos	82,35	74,39	81,47	83,66	83,56
Emajliran štedilnik	kos	52113,30	60510,67	51398,00	50209,88	55718,55
Umivalnik iz polietilena	kos	428,93	357,30	409,11	589,90	396,30
Električna žarnica, 60 W	kos	84,67	85,75	86,65	75,70	77,76
Ura budilka	kos	1966,60	2195,75	1864,17	2250,42	2423,76
Električni likalnik	kos	3594,29	3635,44	3604,17	3522,67	3648,47
Stikalo enofazno	kos	283,89	262,69	289,60	305,54	276,04
Žica za električno napeljavo, 2,5 mm ²	kos	130,07	81,05	152,25	98,78	94,56
Električni štedilnik	kos	50451,97	44669,72	55001,98	45509,71	43103,55
Pralni stroj, 5 kg	kos	62490,28	61707,61	62771,33	62225,00	62090,04
Sesalec za prah	kos	19331,58	17142,22	19972,54	18492,60	17729,17
Bojler, 80 l	kos	27231,93	19095,13	31085,11	24495,28	26895,69
Hladilnik kompresijski, 180 l	kos	40847,73	48096,84	38036,77	45895,59	38170,49
Stereoradiokasetofon z vgrajenimi zvočniki	kos	13565,56	10999,75	13792,78	13553,83	11152,21
Televizijski sprejemnik (barvni, 56 ekran)	kos	67401,76	65252,77	72771,14	61623,67	56941,19
Električni šivalni stroj	kos	49495,96	46296,07	52560,00	41048,33	52731,73
Motorno kolo (okrog 50 ccm)	kos	118723,20	128566,75	103577,71	122863,00	128206,33
Motorni bencin, 91 oktanski	l	64,41	64,41	64,41	64,41	64,41
Motorni bencin, 98 oktanski	l	75,36	75,36	75,36	75,36	75,36
Plinsko olje	l	63,61	63,61	63,61	63,61	63,61
Sekira, delno brušena	kg	1791,77	1100,85	2008,34	1582,63	1604,83
Motika	kg	1438,24	1209,78	1359,36	1592,53	1582,83
Vinogradniška škropilnica	kos	12859,71	10357,48	12814,50	13909,41	11586,50
Bela oljnata barva	kg	1112,30	1101,33	1116,20	1067,20	1187,80
Zidna opeka normalne velikosti	kos	45,61	51,64	50,76	37,95	45,87
Strešna opeka	kos	66,29	34,94	77,66	58,87	60,02
Cement portland	kg	12,61	10,78	12,46	13,33	11,70
Betonsko železo	kg	77,16	78,28	76,04	79,05	75,42
Lesonit plošče, trde	m ²	505,65	391,67	511,50	426,55	541,33
Hidirano apno	kg	15,63	11,56	15,43	16,30	14,48

11. POVPREČNE LETNE CENE NA DROBNO V ŠTIRIH MESTNIH NASELJIH, REPUBLIKA SLOVENIJA, 1995
 (nadaljevanje) SIT

	Merska enota	Republika Slovenija	Koper-Capodistria	Ljubljana	Maribor	Novo mesto
Strešna lepenska	rola	1110,52	1120,58	1132,67	1078,05	1060,15
Deske iz mehkega lesa (colarice)	m ³	24254,73	21746,67	24673,79	23862,60	19663,65
Žebli, 70 mm	kg	204,36	181,13	200,00	236,87	145,63
Okensko steklo, 3 mm	m ²	1192,80	1186,00	1226,67	1150,00	1360,00
Modra galica	kg	311,36	319,86	298,17	323,23	286,03
Milo za pranje	kg	465,70	443,56	481,98	433,48	444,92
Pralni prašek za ročno pranje	kg	592,59	478,47	544,15	685,43	633,71
Pralni prašek za strojno pranje	kg	305,89	280,89	335,32	266,55	249,92
Toaletno milo, v kosih	kg	921,40	909,78	956,67	810,92	944,35
Zobna pasta	tuba	211,87	214,33	215,86	197,28	200,39
Krema za obraz SOLEA	škatla	164,53	164,95	168,44	153,20	153,08
Analgetik (20 tablet)	škatla	267,57	271,13	267,29	267,29	267,46
Antirevmatik	škatla	447,59	365,88	364,25	558,71	558,71
Sirup za blažjenje kašlja (200 ml)	steklenica	522,76	608,52	532,92	510,48	435,45
Vitamin C (20 tablet)	škatla	302,63	319,77	315,33	278,29	314,67
Šolski zvezek (60 listov)	kos	68,01	72,08	68,36	63,48	59,16
Navadni svinčnik, črn	kos	38,64	35,00	39,07	39,34	34,45
Dnevnik	kos	69,95	70,00	70,00	69,17	70,00
Berilo za IV. razred	kos	1810,42	1810,18	1810,42	1810,54	1810,42
Pisalni papir brezlesni (500 listov)	zavoj	848,58	891,36	845,90	833,65	886,92
Stanarina	m ²	109,93	92,68	107,08	117,82	114,06
Šivanje moške volnene obleke brez telovnika	kos	17674,53	19000,00	19487,50	15690,16	18716,67
Šivanje ženske enodelne obleke	kos	9059,10	9083,33	11512,50	6716,67	7961,11
Podplatenje ženskih čevljev	par	862,72	786,67	900,00	858,33	616,67
Moško striženje brez kolonjske vode		1016,59	958,33	1030,00	1041,67	841,67
Britje s kolonjsko vodo in krema		676,09	883,33	580,56	766,67	674,17
Vodna ondulacija s pranjem las		2301,44	2237,50	2280,56	2375,83	2109,17
Hladna trajna ondulacija, kompletna		4400,60	4973,33	4303,89	4480,00	4132,50
Pranje moške bele srajce	kos	285,28	366,67	245,83	303,33	204,17
Pranje posteljne rjuhe	kos	158,10	136,75	164,58	160,00	140,00
Kemično čiščenje moške obleke brez telovnika	kos	1169,09	1309,50	1161,04	1123,33	1142,50
Čiščenje ročne ure		1917,73	1700,00	1856,95	1679,76	2800,00
Pranje avtomobila	kos	601,49	691,67	589,01	608,33	550,00
Pleskanje prostorov (v eni barvi)	m ²	150,97	174,58	144,61	163,20	127,33
Vstopnica za kino predstavo		487,98	400,00	500,00	450,00	495,83
Vstopnica za gledališče		1431,21	1100,00	1381,25	1625,00	1050,00
Vstopnica za nogometno tekmo		883,33	800,00	950,00	775,00	-
Voda za gospodinjstvo	m ³	59,09	138,63	37,88	93,05	77,24
Prevoz za 1 t premoga		1297,79	1600,00	735,00	1600,00	-
Žaganje drv	m ³	635,02	650,00	671,50	630,00	300,00
Odvoz smeti	m ²	6,77	9,89	5,89	7,96	5,56
Ogrevanje stanovanja (centralno gretje)	MWh	3274,75	-	3453,96	2884,17	-
Popravilo televizorja	ura	2529,15	1613,33	2641,67	1623,36	1963,50
Popravilo električnega štedilnika	ura	1624,80	1536,25	1706,25	1398,28	1323,43
Popravilo avtomobila	ura	1621,09	1855,00	1663,91	1521,79	1608,46
Mesečna naročnina za radio		434,58	434,58	434,58	434,58	435,91
Mesečna naročnina za televizor		1464,17	1464,17	1464,17	1464,17	1469,09
Prevoz potnikov v mestu	karta	73,64	58,33	65,83	98,58	121,67
Prevoz potnikov z železnico	km	5,33	5,33	5,33	5,33	5,33
Prevoz potnikov z avtobusom	km	8,33	8,33	8,33	8,33	8,33
Prevoz potnikov z letalom	km	55,74	-	55,74	-	-
Znamka za navadno pismo	kos	13,00	13,00	13,00	13,00	13,00
Navadna poštna dopisnica	kos	13,00	13,00	13,00	13,00	13,00
Telegram, ena beseda		6,45	6,45	6,45	6,45	6,45
Krajevni telefonski pogovor, A žeton		53,23	56,67	52,08	52,08	52,08

12. INDEKSI CEN ŽIVLJENJSKIH POTREBŠČIN, REPUBLIKA SLOVENIJA, 1986-1995 povprečje predhodnega leta = 100

	1986	1987	1988	1989	1990	1991	1992	1993	1994	1995
SKUPAJ	195,9	231,9	299,6	1385,3	651,6	215,0	307,3	132,9	121,0	113,5
Hrana	197,4	217,4	311,7	1402,8	616,9	213,3	305,7	125,7	123,0	115,7
Tobak in pijača	198,0	206,6	273,7	1516,4	651,7	204,1	328,7	126,2	134,7	116,4
Obutev in obleka	194,8	258,8	279,6	1391,9	703,4	175,5	369,6	147,2	114,4	110,2
Najemnina in drugo za vzdrževanje stanovanj	193,5	293,5	292,1	1324,9	629,8	235,6	291,4	161,9	132,6	121,1
Gorivo in energija	192,2	232,0	274,4	1319,0	569,1	256,7	255,6	134,4	121,3	111,5
Stanovanjska oprema	200,3	230,8	317,9	1402,9	700,3	184,8	350,3	136,6	109,2	108,3
Higiena in nega zdravja	200,9	225,9	330,8	1267,0	824,9	210,1	358,6	130,7	120,7	114,3
Izobraževanje, kultura, oddih	214,4	247,2	314,3	1342,5	760,9	219,7	283,7	145,8	122,2	115,4
Promet s storitvami	180,1	233,8	297,3	1400,7	613,8	254,7	261,1	124,5	117,0	109,2
BLAGO	193,8	225,9	300,0	1391,3	641,7	210,5	313,9	129,9	119,9	112,3
STORITVE	213,1	267,3	297,5	1354,5	703,5	236,1	274,0	150,1	126,2	118,4
Mesečni indeks	195,2	226,2	302,6	1389,0	635,3	223,5	297,5	129,2	123,5	115,9
Letni indeks	193,1	253,9	281,5	1406,9	706,5	191,2	335,7	140,6	114,7	110,9
Večletni indeks	201,7	232,4	312,0	1332,4	666,8	197,6	315,9	136,8	115,1	107,2

13. INDEKSI CEN ŽIVLJENJSKIH POTREBŠČIN PO MESECIH, REPUBLIKA SLOVENIJA, 1995 Ø 1992 = 100

	I	II	III	IV	V	VI	VII	VIII	IX	X	XI	XII
SKUPAJ	177	179	180	180	181	182	183	182	184	185	187	189
Hrana	176	180	179	178	183	182	180	176	176	176	178	182
Tobak in pijača	189	190	193	194	195	199	199	199	201	204	205	206
Obutev in obleka	179	181	182	184	185	186	186	186	188	189	190	191
Najemnina in drugo za vzdrževanje stanovanj	236	239	246	250	249	249	255	265	276	280	286	291
Gorivo in energija	182	184	184	172	172	174	174	174	184	187	199	197
Stanovanjska oprema	155	157	159	160	161	162	162	163	164	165	165	165
Higiena in nega zdravja	173	174	174	177	178	179	179	181	183	185	188	190
Izobraževanje, kultura, oddih	193	195	197	199	202	203	208	212	213	214	215	217
Promet s storitvami	156	156	157	157	157	159	159	159	161	161	162	163
BLAGO	172	174	174	173	175	175	175	173	175	175	178	180
STORITVE	209	212	215	218	220	222	225	228	232	235	237	240
Mesečni indeks	179	182	182	181	184	185	185	184	186	187	191	193
Letni indeks	172	174	175	177	177	179	180	180	181	183	183	184
Večletni indeks	167	167	168	168	168	167	168	168	170	170	172	172

14. INDEKSI CEN GOSTINSKIH STORITEV, REPUBLIKA SLOVENIJA, 1986-1995 povprečje predhodnega leta = 100

	1986	1987	1988	1989	1990	1991	1992	1993	1994	1995
SKUPAJ	220,5	229,4	292,2	1485,2	588,4	207,0	306,7	163,1	133,1	122,3
Jedi	219,0	233,2	291,1	1495,2	531,9	206,1	329,0	165,7	125,1	120,4
Začetne jedi	228,8	247,1	282,4	1474,8	525,0	209,2	315,4	167,3	120,9	117,6
Pripravljene jedi	211,6	236,4	295,6	1562,1	504,4	200,5	328,6	142,0	131,0	120,5
Pečenke in jedi po naročilu	216,2	227,7	289,3	1543,2	521,5	188,9	345,7	166,4	119,5	119,2
Prikuhe	229,0	274,4	296,6	1362,4	608,2	231,7	305,3	173,5	132,6	127,4
Solate	229,9	227,5	292,3	1372,9	592,9	246,8	306,4	177,9	129,4	124,5
Sladice	219,9	228,1	297,4	1270,2	558,6	222,0	322,3	190,9	145,9	119,7
Alkoholne pijače	222,6	206,3	295,8	1506,0	607,5	201,3	261,6	154,6	126,4	127,1
Brezalkoholne pijače	223,9	213,6	277,5	1208,4	629,6	215,8	270,3	151,4	133,1	130,1
Prenočitve	216,4	261,1	302,5	1625,6	696,3	209,6	315,0	168,0	148,1	120,5

15. INDEKSI CEN GOSTINSKIH STORITEV PO MESECIH, REPUBLIKA SLOVENIJA, 1995

Ø 1992 = 100

	I	II	III	IV	V	VI	VII	VIII	IX	X	XI	XII
SKUPAJ	243	244	244	246	246	249	251	253	254	258	260	267
Jedi	208	209	209	210	211	214	216	219	220	222	223	229
Začetne jedi	228	229	229	231	231	237	238	244	244	247	247	250
Pripravljene jedi	219	222	222	223	223	226	228	231	231	232	232	237
Pečenke in jedi po naročilu	172	172	172	173	173	176	177	178	178	179	179	185
Prikuhe	272	277	277	278	283	287	288	303	306	314	314	322
Solate	269	273	273	272	272	277	279	294	295	308	312	317
Sladice	321	321	321	321	321	332	333	334	341	344	344	348
Alkoholne pijače	239	241	241	243	244	247	251	251	252	256	256	260
Brezalkoholne pijače	269	270	270	273	274	277	278	279	282	286	287	291
Prenočitve	295	296	298	298	298	299	303	303	302	308	314	328

16. POVPREČNE CENE GOSTINSKIH STORITEV, REPUBLIKA SLOVENIJA, 1994, 1995 IN 1995 - ČETRTLETJA SIT

	Merska enota	Ø 1994	1995				Ø 1995
			I. četr.	II. četr.	III. četr.	IV. četr.	
JEDI							
TOPLE IN HLADNE PREDJEDI							
Šunka brez masti in kože	porcija	573	628	633	634	645	635
Hladni narezek	.-	661	779	804	834	849	817
Ruska solata	.-	228	292	292	293	294	293
Obložena jajca	.-	245	298	300	305	306	302
Šunka z jajci	.-	366	456	465	470	472	466
Omleta s sirom	.-	282	408	410	428	429	419
Goveja juha	.-	148	176	179	189	199	186
Paradižnikova juha	.-	165	188	190	203	211	198
Zelenjavna juha	.-	160	188	189	201	210	197
PRIpravljene jedi							
Kuhana govedina z oblogo	porcija	591	723	731	747	753	739
Goveji golaž	.-	375	482	486	498	510	494
Kislo zelje s klobaso	.-	501	610	613	624	629	619
Hrenovka z gorčico	.-	298	340	349	350	358	349
Ocvrti sir	.-	447	492	497	508	516	504
Testenine bolognese	.-	393	456	463	476	484	470
Telečja rižota	.-	435	446	448	458	462	453
Menu - kosilo	za 1 osebo	619	719	769	797	819	776
Sarma	.-	327	376	376	407	430	397
Piščanec v juhi	.-	434	474	475	486	495	482
PEČENKE IN JEDI PO NAROČILU							
Svinjska pečenka	porcija	585	707	713	739	753	728
Telečja pečenka	.-	776	949	960	976	989	969
Piščančeva pečenka	.-	475	634	637	641	646	639
Čevapčiči	.-	470	636	640	647	650	643
Ražnjiči	.-	549	713	727	735	743	729
Dunajski zrezek	.-	666	887	891	905	921	901
Naravni zrezek	.-	696	869	878	890	903	885
Lignji	.-	567	650	668	689	711	679
Pizza	.-	421	462	481	500	519	490

16. POVPREČNE CENE GOSTINSKIH STORITEV, REPUBLIKA SLOVENIJA, 1994, 1995 IN 1995 - ČETRTLETJA
(nadaljevanje)

SIT

	Merska enota	Ø 1994	1995				Ø 1995
			I. četrt.	II. četrt.	III. četrt.	IV. četrt.	
PRIKUHE							
Pražen krompir	porcija	157	195	201	213	222	208
Fižol v prikuhi	.-.	148	185	191	211	227	204
Mešana zelenjava	.-.	164	206	208	218	233	216
Grah v zrnju	.-.	147	196	197	206	233	208
Testenine	.-.	146	185	190	205	218	200
Dušen riž	.-.	153	186	190	204	218	199
Ocvrt krompir	.-.	153	189	196	204	212	200
SOLATE							
Rdeča pesa	porcija	172	188	189	200	207	196
Zeljnata solata	.-.	161	181	182	193	213	192
Krompirjeva solata	.-.	153	172	175	192	200	185
Mešana solata	.-.	184	203	204	124	203	213
Zelena solata	.-.	168	191	192	200	220	201
Paradižnikova solata	.-.	167	192	195	209	230	206
Solatni bife	.-.	279	329	335	353	353	343
SLADICE							
Palačinke	porcija	204	228	230	240	253	238
Torta	kos	220	276	280	288	289	283
ALKOHOLNE PIJAČE							
Pivo	0,5 l	178	220	224	229	233	226
Vino, namizno	l	691	920	929	958	974	945
Žganje, okrog 40%	0,5 dcl	211	309	313	322	342	321
Whiskey	0,5 dcl	-	604	617	618	632	618
Domači brandy (konjak)	0,5 dcl	165	199	208	225	228	215
BREZALKOHOLNE PIJAČE							
Slatina,	l	268	344	346	353	362	351
Sadni gosti sokovi	2 dcl	121	150	153	155	158	154
Kava, turška	skodelica	65	85	89	91	96	90
Kava ekspres	.-.	63	83	85	87	89	86
Pravi čaj z limono	.-.	90	122	125	127	132	126
Limonada	2 dcl	124	182	186	189	200	189
Coca cola, Pepsi Cola	2 dcl	114	148	151	154	157	152
PRENOČITVE							
Prenočitev z zajtrkom v sobi z eno posteljo s kopalnico	6541	9019	9073	9143	9619	9213	
Prenočitev z zajtrkom v sobi z dvema posteljama s kopalnico (preračunano na 1 osebo)	4165	5374	5430	5542	5771	5529	

17. POVPREČNE NABAVNE CENE REPRODUKCIJSKEGA MATERIALA, SREDSTEV ZA DELO IN STORITEV V KMETIJSTVU, REPUBLIKA SLOVENIJA, 1993-1995 IN 1995 - ČETRTLETJA

SIT

	Merska enota	Ø 1993	Ø 1994	1995				Ø 1995
				I. četrt.	II. četrt.	III. četrt.	IV. četrt.	
SEME								
Visokorodna pšenica	kg	48,81	56,28	67,46	100,00	52,62	62,52	70,65
Hibridna koruza, dvolinijska SKZP, SKNS, SKOS	kg	364,52	375,79	407,47	400,09	403,81	-	403,79
Hibridna koruza, štirilinijska (DK), ZP, NS, OS, idr.	kg	404,93	415,74	425,33	460,39	-	-	442,86
Semenski krompir	kg	57,65	68,62	98,10	115,85	-	83,88	99,28
Atestirana lucerna	kg	625,71	675,65	749,27	646,73	725,17	-	707,06
Rdeča detelja	kg	540,69	496,49	740,00	540,00	521,67	-	600,56
Seme sladkorne pese	kg	2976,93	3735,61	-	3416,00	-	3902,66	3659,33
KRMILA								
Seno (travniško)	kg	17,49	17,74	14,77	12,82	12,94	11,23	12,94
Lucemina moka	kg	19,92	21,65	21,99	21,44	18,93	20,93	20,82
Koruza v zrnju	kg	16,69	18,68	16,58	15,57	16,91	18,83	16,97
Krmilni ječmen	kg	14,99	14,34	16,26	15,03	13,33	18,07	15,67
Oves	kg	18,58	24,81	21,89	20,88	21,69	18,59	20,76
Otrobi	kg	14,16	16,62	12,58	12,31	13,13	13,51	12,88
Krmna moka	kg	17,54	18,37	13,87	15,00	14,39	13,12	14,10
Oljne sončnične tropine	kg	22,78	25,72	23,39	25,44	20,72	21,11	22,67
Oljne sojine tropine	kg	33,13	35,09	31,62	28,61	29,83	34,46	31,13
Suhi rezanci sladkorne pese	kg	21,77	22,35	18,94	21,75	24,86	18,56	21,03
Ribja moka	kg	64,81	68,50	69,57	69,93	81,83	92,37	78,43
Kostna moka	kg	41,90	45,14	45,95	45,53	46,02	51,03	47,13
Mesna moka	kg	41,35	44,28	44,60	45,21	44,87	45,58	45,07
Popolna krmilna mešanica za pujske	kg	34,25	39,98	44,80	42,41	37,99	42,73	41,98
Popolna krmilna mešanica za pitane prašiče	kg	25,76	29,88	29,78	27,51	25,93	38,29	30,13
Popolna krmilna mešanica za piščance (od 0 do 42 dni)	kg	27,36	37,49	33,32	33,45	33,56	33,40	33,43
Popolna krmilna mešanica za piščance (od 42 dni do konca pitanja)	kg	28,68	38,18	41,33	41,84	41,94	42,53	41,91
Popolna krmilna mešanica za kokoši nesnice	kg	27,40	32,65	38,92	41,46	39,68	44,07	41,03
Popolna krmilna mešanica za teleta (3 do 6 mesecev)	kg	29,35	35,40	40,91	38,80	38,38	42,00	40,02
Popolna krmilna mešanica za mlado govedo (od 6 do 18 mesecev)	kg	23,71	28,18	32,79	31,09	31,32	32,94	32,04
Popolna krmilna mešanica za molzne krave	kg	25,51	31,34	33,46	31,65	30,50	32,78	32,10
Popolna krmilna mešanica za svinje	kg	26,04	28,97	36,78	31,71	32,89	36,60	34,50
Dopolnilna krmilna mešanica za pitane prašiče	kg	41,42	43,35	42,12	40,10	33,11	46,16	40,37
Dopolnilna krmilna mešanica za prežvekovalce	kg	30,30	23,81	36,70	35,01	32,07	37,48	35,32
Dopolnilna krmilna mešanica za pujske	kg	51,19	49,91	-	-	-	50,00	50,00
Dopolnilna krmilna mešanica za kokoši nesnice	kg	35,19	38,35	-	-	-	60,00	60,00
MINERALNA GNOJILA								
Apneni amonijev nitrat, 27% N	t	17159,18	19447,43	20613,27	21434,82	21718,43	18756,53	20630,76
Karbamid (Urea), 46% N3	t	19367,75	23180,53	26031,39	25807,27	26460,40	25735,71	26008,69
Kompleksna gnojila NPK (15:15:15)	t	22054,30	25396,80	26613,16	29431,92	29394,51	26658,70	28024,57
Kompleksna gnojila NPK (14:14:14)	t	21315,35	23236,76	-	25000,00	-	-	25000,00
Kompleksna gnojila NPK (8:16:24)	t	22742,46	26692,27	31437,46	32618,26	32000,00	32159,78	32053,88
Kompleksna gnojila NPK (13:10:12)	t	21459,19	23731,50	25027,11	26285,71	-	-	25656,41
Kompleksna gnojila NPK (8:26:26)	t	26312,24	30619,22	32183,63	34553,56	32265,45	34101,09	33275,93
SREDSTVA ZA VARSTVO RASTLIN								
Bakrov sulfat (modra galica)	kg	455,24	522,77	191,86	200,00	210,00	210,00	202,97
Kosan	kg	417,36	281,82	338,22	295,25	380,00	380,00	348,37
Bakreno apno	kg	417,23	427,58	680,00	505,40	503,08	527,24	553,93
Herbicidi na bazi Atrazina (Atrazin S50, Radazin WP)	kg	828,35	1352,39	1226,12	958,78	-	-	1092,45
GORIVA IN MAZIVA								
Plinsko olje (nafta diesel, goriva D2)	l	53,71	61,09	60,95	61,91	63,73	64,52	62,78
Propan butan plin	kg	53,98	57,21	58,77	57,45	66,37	71,20	63,45
Motorno olje	l	245,28	238,96	248,71	245,91	249,65	238,18	245,61
Bencin 91 oktanov	l	60,18	69,59	72,80	65,71	69,92	76,33	71,19
Bencin 98 oktanov	l	62,80	70,83	72,86	73,33	75,65	75,97	74,45
Tovotna mast	kg	35,03	433,01	361,63	332,89	312,53	336,13	335,80

17. POVPREČNE NABAVNE CENE REPRODUKCIJSKEGA MATERIALA, SREDSTEV ZA DELO IN STORITEV V KMETIJSTVU, REPUBLIKA SLOVENIJA, 1993-1995 IN 1995 - ČETRTLETJA (nadaljevanje)

SIT

	Merska enota	Ø 1993	Ø 1994	1995				Ø 1995
				I. četrt.	II. četrt.	III. četrt.	IV. četrt.	
Električna energija	kWh	7,24	9,59	12,87	11,04	10,44	12,79	11,79
KMETIJSKI STROJI IN ORODJE								
Traktorji	kos	1281726,23	1388930,11	1629600,00	-	-	-	1629600,00
Dvoredni traktorski nošeni plug za globoko oranje do 40 cm	kos	60925,00	75000,00	-	-	103000,00	98900,00	100950,00
Traktorska štirikrilna nošena brana, doseg 4 m	kos	46285,71	60000,00	-	-	-	-	-
Enosna traktorska prikolica in napravo za zračno zaviranje	kos	178072,36	264475,67	240000,00	-	-	-	240000,00
DELI ZA KMETIJSKE STROJE								
Akumulator za motorna vozila 6V-140AH (traktorski)	kos	14586,50	13949,09	11500,00	11728,25	11946,12	11496,18	11667,64
Akumulator za motorna vozila 12V-97AH (traktorski)	kos	8807,96	9705,63	11591,39	11525,30	12457,27	12950,88	12131,21
Zadnja, zunanja traktorska guma, 10-28/6	kos	27168,78	21435,00	22933,33	26456,67	19700,00	23100,00	23047,50
Zadnja, zunanja traktorska guma, 11-28/6	kos	26572,89	23307,80	24642,86	30140,00	-	25862,50	26881,79
PLEMENSKA ŽIVINA IN ŽIVINA ZA PITANJE								
Mlade plemenske svinje belih plemenitih pasem	kg	463,12	728,52	-	-	-	-	-
Piščanci do 7 dni	kos	29,33	38,55	48,63	48,09	48,67	48,94	48,58
Nasadna jajca	kos	28,00	30,00	-	-	-	-	-
Teleta od 3 do 6 mesecev za pitanje	kg	249,04	329,74	497,03	412,71	475,51	399,44	446,17
Mlada goveda od 6 do 12 mesecev za pitanje	kg	201,33	273,70	334,42	306,26	305,97	311,10	314,44
Pujski od 2 do 6 mesecev za pitanje	kg	197,39	237,67	295,49	290,34	278,05	274,78	284,67
STORITVE								
(nabavljene izven organizacije)								
Spravljanje koruze s kombajni	ha	13639,30	14199,07	-	-	-	11390,10	11390,10
Popravilo kmetijskih strojev z materialom	obr. ura	2908,72	3433,21	-	-	-	-	-
Veterinarske storitve, zdravljenje brez zdravil	ura	1055,37	1372,03	1791,20	1855,09	1994,69	2020,14	1915,28

REZULTATI RAZISKOVANJ

1. Zaposleni v družbenem sektorju 1974, 38 str.
2. Letni pregled odkupa 1974, 66 str.
3. Letni pregled obrti 1974, 8 str.
4. Letni pregled cen 1974, 31 str.
5. Demografski rajoni SRS s historiatom razvoja teritorialnega I-VII 1993 območja z osnovnimi podatki iz popisov prebivalstva poosvoboditvi, 129 str.
6. Letni pregled industrije 1974, 132 str.
7. Študenti visokošolskih zavodov 1974-75, 76 str.
8. Anketa o zasebnih kmečkih gospodarstvih 1971-74, 35 str.
9. Direktorji v organizacijah združenega dela v gospodarski in družbeni dejavnosti 1975, 33 str.
10. Letni pregled komunalne dejavnosti 1973, 30 str.
11. Letni pregled kmetijstva 1974, 44 str.
12. Kulturno-umetniška in znanstvena dejavnost 1974, 42 str.
13. Letni pregled gradbeništva 1969, 47 str.
14. Osební dohodki zaposlenih v družbenem sektorju 1974, 54 str.
15. Letni pregled gradbeništva 1970, 49 str.
16. Dohodki in izdatki organizacij združenega dela negospodarskih organizacij 1974, 65 str.
17. Letni pregled gradbeništva 1971, 50 str.
18. Letni pregled gradbeništva 1972, 50 str.
19. Letni pregled gradbeništva 1973, 48 str.
20. Družbeni produkt in narodni dohodek v letu 1974., 48 str.
21. Kulturno-umetniška in prosvetna dejavnost 1974/75, 34 str.
22. Seznam osnovnih in srednjih šol ter višjih in visokih šol na začetku šolskega leta 1975/76., 118 str.
23. Zaposleni v družbenem in zasebnem sektorju ter fluktuacija zaposlenih 1974/75, 30 str.
24. Vzgojnovarstveni zavodi v letu 1974/75 in socialni zavodi s seznamom poročevalskih enot v letu 1974., 63 str.
25. Sestava organov in dejavnosti skupščin občin v letu 1975, 35 str.
26. Investicije 1974, družbeni in zasebni sektor., 48 str.
27. Naravno gibanje prebivalstva SRS v letu 1973, 84 str.
28. Osební dohodki po poklicih v letu 1974, 68 str.
29. Prebivalstvo v SRS 1970-76., 35 str.
30. Osnovne šole na začetku šolskega leta 1975/76 po krajevnih skupnostih, 41 str.
31. Telesna kultura 1974, 53 str.
32. Letni pregled cen 1975, 50 str.
33. Letni pregled odkupa 1975, 74 str.
34. Periodični finančni računi 1974-1975, 35 str.
35. Letni pregled industrije 1975, 141 str.
36. Selitveno gibanje prebivalstva v SR Sloveniji 1971-1975, 29 str.
37. Osnovne in srednje šole na koncu šolskega leta 1974-1975 in začetku šolskega leta 1975-1976, 89 str.
38. Organizacije in skupnosti v gospodarstvu in negospodarstvu v SR Sloveniji, 262 str.
39. Kazensko sodna statistika 1975, 142 str.
40. Poraba reprodukcijskega materiala in prodaja po republikah v letu 1972, 40 str.
41. Letni pregled obrti 1975, 41 str.
42. Letni pregled kmetijstva 1975, 43 str.
43. Študenti visokošolskih zavodov 1975-76, 71 str.
44. Sestava in dejavnost krajevnih skupnosti 1974-1975, 89 str.
45. Letni pregled gradbeništva 1974, 70 str.
46. Dohodki in izdatki organizacij združenega dela negospodarskih dejavnosti 1975, 42 str.
47. Osební dohodki zaposlenih v družbenem sektorju 1975, 59 str.
48. Samoupravne interesne skupnosti 1975, 32 str.
49. Kulturno-umetniška in znanstvena dejavnost 1975, 57 str.
50. Industrijske organizacije in industrijski proizvodi 1975, 198 str.
51. Letni pregled gozdarstva 1975, 38 str.
52. Letni pregled prometa 1969, 102 str.
53. Letni pregled trgovine 1975, 88 str.
54. Letni pregled gostinstva 1972, 53 str.
55. Vzgojnovarstveni zavodi v šolskem letu 1975-1976, 61 str.
56. Letni pregled prometa 1970, 101 str.
57. Letni pregled prometa 1971, 99 str.
58. Osnovne šole na začetku šolskega leta 1976-77 po krajevnih skupnostih, 41 str.
59. Seznam šol s splošnimi podatki na začetku šolskega leta 1976-77, 104 str.
60. Kulturno-umetniška in prosvetna dejavnost 1975-76, 34 str.
61. Anketa o zasebnih kmečkih gospodinjstvih 1975, 28 str.
62. Telesna kultura, šport in rekreacija v letu 1975, 53 str.
63. Letni pregled prometa 1972, 100 str.
64. Letni pregled prometa 1973, 104 str.
65. Sestava in dejavnost krajevnih skupnosti 1975-1976, 90 str.
66. Družbena prehrana v letu 1970, 100 str.
67. Pregled sprememb v potrošnji po anketah v letih 1963, 1968 in 1973 v Sloveniji, 100 str.
68. Osnovne in srednje šole na začetku šolskega leta 1975-76 in začetku 1976-77, 80 str.
69. Zaposleni v družbenem sektorju 1974, 44 str.
70. Letni pregled prometa 1974, 104 str.
71. Družbeni produkt in narodni dohodek v letu 1975, 48+(IV) str.
72. Letni pregled prometa 1975, 84 str.
73. Investicije 1975 (družbeni in zasebni sektor), 51 str.
74. Letni pregled cen 1976, 54 str.
75. Naravno gibanje prebivalstva SR Slovenije 1974, 100 str.
76. Osební dohodki delavcev v združenem delu 1976, 65 str.
77. Letni pregled industrije 1976, 106 str.
78. Letni pregled odkupa 1976, 42 str.
79. Osební dohodki po poklicih 1976, 77 str.
80. Študenti 1976/77 in diplomanti 1976, 78 str.
81. Letni pregled prometa 1976, 87 str.
82. Kazensko sodna statistika 1976, 123 str.
83. Letni pregled gozdarstva 1976, 40 str.
84. Letni pregled trgovine 1976, 84 str.
85. Letni pregled kmetijstva 1976, 44 str.
86. Vzgojnovarstveni zavodi v šolskem letu 1976/77 in socialni zavodi v letu 1976 s seznamom poročevalskih enot, 81 str.
87. Popis učiteljev 1976, 81 str.
88. Kulturno-umetniška in znanstveno-raziskovalna dejavnost 1976, 46 str.
89. Naravno gibanje prebivalstva SR Slovenije 1975, 102. str.
90. Anketa o zasebnih kmečkih gospodinjstvih 1976, 34 str.
91. Osnovne šole na začetku šolskega leta 1977/78 po krajevnih skupnostih, 41 str.
92. Družbeni proizvod in narodni dohodek v letu 1976, 78 str.
93. Seznam šol s splošnimi podatki za začetek šolskega leta 1977/78, 113 str.
94. Družbena prehrana 1977, 41 str.
95. Osební dohodki po poklicih 1976, 65 str.
96. Osnovne in srednje šole na koncu šolskega leta 1976/77 in začetku 1977/78, 75 str.
97. Letni pregled gozdarstva, 40 str.
98. Telesna vzgoja, šport in rekreacija v letu 1976, 50 str.
99. Kulturno-umetniška in prosvetna dejavnost 1975/76 in 1976/77, 61 str.
100. Investicije 1976, 66 str.
101. Sestava in dejavnost krajevnih skupnosti 1976-77, 75 str.
102. Osební dohodki delavcev v združenem delu 1977, 69 str.
103. Letni pregled industrije 1977, 175 str.
104. Letni pregled cen 1977, 60 str.
105. Študenti 1977-78 in diplomanti 1977, 77 str.
106. Letni pregled kmetijstva 1977, 44 str.
107. Letni pregled prometa 1977, 77 str.
108. industrijske organizacije 1965-1976 in proizvodi 1976, 212 str.
109. Letni pregled gostinstva 1976, 56 str.
110. Samoupravne interesne skupnosti 1977, 40 str.
111. Popis zaposlenih delavcev 31.12.1976, 74 str.
112. Popis zaposlenih delavcev 31.12.1976 - Zaposleni delavci v združenem delu v SR Sloveniji in v tujini ter po občinah SR Slovenije, 43 str.
113. Vzgojnovarstvene organizacije v šolskem letu 1977/78 s seznamom poročevalskih enot, 81 str.
114. Letni pregled trgovine 1977, 85 str.

115. Letni pregled odkupa 1977, 68 str.
116. Volitve 1978, 79 str.
117. Letni pregled obrti, 36 str.
118. Kazensko sodna statistika 1977, 90 str.
119. Desezonirane časovne vrste SR Slovenije, 181 str.
120. Kulturno-umetniška in znanstveno-raziskovalna dejavnost 1976-1977, 91 str.
121. Družbeni proizvod in narodni dohodek v SR Sloveniji 1977, 68 str.
122. Naravno gibanje prebivalstva 1976, 90 str.
123. Popis zaposlenih 31.12.1976, osebni dohodki delavcev v združenem delu po področjih dejavnosti v SRS, 70 str.
124. Družbena prehrana 1978, 40 str.
125. Popis zaposlenih 31.12.1976, osebni dohodki delavcev v združenem delu po občinah v SR Sloveniji, 42 str.
126. Letni pregled gostinstva 1974, 55 str.
127. Letni pregled gostinstva 1975, 54 str.
128. Rezultati popisa namestitvenih zmogljivosti v SR Sloveniji 31. avgusta 1977, 50 str.
129. Letni pregled turizma 1973-1976, 325 str.
130. Seznam šol s splošnimi podatki ob začetku šol
131. Popis zaposlenih delavcev v 31.12.1976. Zaposleni delavci v združenem delu v SR Sloveniji po skupinah poklicev in področjih dejavnosti, 80 str.
132. Prihodki in odhodki organizacij združenega dela negospodarskih dejavnosti, 51 str.
133. Letni pregled gradbeništva 1975, 74 str.
134. Letni pregled gradbeništva 1976, 79 str.
135. Telesna vzgoja in športna rekreacija 1977, 48 str.
136. Kulturno umetniška in prosvetna dejavnost 1977/78, 32 str.
137. Popis zaposlenih delavcev 3.12.1976. Osebni dohodki delavcev v združenem delu po skupinah poklicev in področjih dejavnosti v SR Sloveniji, 67 str.
138. Letni pregled gozdarstva 1978, 38 str.
139. Letni pregled gostinstva 1977, 62 str.
140. Osebni dohodki po poklicih v letu 1977, 77 str.
141. Anketa o zasebnih kmečkih gospodinjstvih 1977, 32 str.
142. Komunalne dejavnosti 1974, 32 str.
143. Letni pregled cen 1978, 62 str.
144. Osebni dohodki delavcev v združenem delu 1978, 69 str.
145. Letni pregled gradbeništva 1977, 102 str.
146. Letni pregled komunalne dejavnosti 1975, 27 str.
147. Investicije 1977 (Združeno in samostojno osebno delo) 72 str.
148. Izkoriščenost zmogljivosti v industriji 1976, 42 str.
149. Letni pregled komunalne dejavnosti 1976, 29 str.
150. Letni pregled industrije 1978, 163 str.
151. Zmogljivosti in uporaba opreme za avtomatsko obdelavo podatkov v letu 1976, 42 str.
152. Osnovne in srednje šole konec šolskega leta 1977/78 in ob začetku šolskega leta 1978/79, 78 str.
153. Letni pregled kmetijstva 1978, 78 str.
154. Anketa o številu živine 15.1.1976, 43 str.
155. Študenti 1978/79 in diplomanti 1978, 102 str.
156. Osnovne šole po krajevnih skupnostih ob začetku šolskega leta 1978/79, 141 str.
157. Delavci v združenem delu in samostojnem osebnem delu, pripravniki ter fluktuacija delavcev 1976-1978, 32 str.
158. Letni pregled trgovine 1978, 84 str.
159. Letni pregled odkupa 1978, 82 str.
160. Organizacije in skupnosti v gospodarstvu in negospodarsku SR Slovenije, stanje 30.6.1979 879 str.
161. Vzgojnovarstvene organizacije 1978/79 in socialni zavodi 1978 s seznamom poročevalskih enot, 102 str.
162. Družbena prehrana v 1979, 38 str.
163. Letni pregled prometa in zvez v 1978, 76 str.
164. Sestava organov in dejavnost skupčin občin 1979, 36 str.
165. Kazensko sodna statistika 1978, 96 str.
166. Samoupravne interesne skupnosti 1978, 48 str.
167. Družbeni proizvod in narodni dohodek v SR Sloveniji 1978, 89 str.
168. Letni pregled komunalne dejavnosti 1977, 36 str.
169. Sestava krajevnih skupnosti 1978, 52 str.
170. Raziskovalne organizacije 1978, 50 str.
171. Letni pregled gradbeništva 1978, 104 str.
172. Prihodki in odhodki OZD negospodarskih dejavnosti 1978, 36 str.
173. Prodaja po republikah in poraba reprodukcijskega materiala v SR Sloveniji 1976, 48 str.
174. Letni pregled gostinstva 1973, 42 str.
175. Naravno gibanje prebivalstva SR Slovenije 1977, 110 str.
176. Anketa o zasebnih kmečkih gospodinjstvih 1978, 38 str.
177. Popis zaposlenih delavcev 31.12.1976 (Zaposleni delavci, v združenem delu po panogah dejavnosti v SR Sloveniji), 151 str.
178. Letni pregled turizma 1977, 114 str.
179. Osebni dohodki za določene poklice 1978, 59 str.
180. Kulturno-umetniška in prosvetna dejavnost 1978/79, 39 str.
181. Letni pregled gostinstva 1978, 58 str.
182. Letni pregled turizma 1978, 118 str.
183. Letni pregled komunalne dejavnosti 1978, 35 str.
184. Letni pregled obrti 1977, 43 str.
185. Anketa o številu živine 15.1.1977, 65 str.
186. Letni pregled obrti 1978, 37 str.
187. Anketa o številu živine 15.1.1978, 67 str.
188. Seznam šol s splošnimi podatki ob začetku šolskega leta 1979/80, 124 str.
189. Delavci v združenem delu in samostojnem osebnem delu, pripravniki ter fluktuacija delavcev 1979, 45 str.
190. Telesna vzgoja, šport in športna rekreacija v letu 1978, 52 str.
191. Letni pregled zunanje trgovine 1976, 325+58 str.
192. Popis zaposlenih delavcev 31.12.1976, delavci in osebni dohodki v združenem delu po medobčinskih skupnostih (regijah) v SR Sloveniji, 84 str.
193. Investicije 1978, 94 str.
194. Osebni dohodki delavcev v združenem delu 1979, 73 str.
195. Selitveno gibanje prebivalstva SR Slovenije 1977, 195 str.
196. Letni pregled gozdarstva 1979, 38 str.
197. Kultura, umetnost, informacije 1978, 61+32 str.
198. Letni pregled cen 1979, 59 str.
199. Letni pregled industrije 1979, 165 str.
200. Industrijske organizacije in industrijski proizvodi 1977, 184+6 str.
201. Industrijske organizacije po občinah 1977, 64+6 str.
202. Industrijske organizacije in industrijski proizvodi 1978, 219+8 str.
203. Industrijske organizacije po občinah 1978, 71+8 str.
204. Osnovne in srednje šole konec šolskega leta 1978/79 in ob začetku šolskega leta 1979/80, 75 str.
205. Osnovne šole po krajevnih skupnostih ob začetku šolskega leta 1979/80, 44+11 str.
206. Letni pregled obrti 1979, 34+17 str.
207. Letni pregled kmetijstva 1979, 43+44 str.
208. Kazensko sodna statistika 1979, 79+22 str.
209. Letni pregled zunanje trgovine 1977, 348+54 str.
210. Študenti 1979/80 in diplomanti 1979, 105+17 str.
211. Popis zaposlenih delavcev 31.12.1976. Osebni dohodki delavcev v združenem delu v SR Sloveniji po panogah dejavnosti, 104 str.
212. Letni pregled odkupa 1979, 69+13 str.
213. Raziskovalne organizacije 1979, 41+10 str.
214. Prostovoljne dejavnosti učencev osnovnih in srednjih šol v šolskem letu 1978/79, 48+5 str.
215. Družbeni proizvod in narodni dohodek v SR Sloveniji 1979, 79+3 str.
216. Vzgojnovarstvene organizacije v šolskem letu 1979/80 s seznamom poročevalskih enot, 65+14 str.
217. Letni pregled trgovine 1979, 65+28 str.
218. Samoupravne interesne skupnosti 1979, 52+4 str.
219. Letni pregled gostinstva 1979, 56+7 str.
220. Letni pregled gradbeništva 1978, 100+33 str.
221. Naravno gibanje prebivalstva SR Slovenije 1978, 95+6 str.
222. Letni pregled turizma 1979, 113+12 str.
223. Letni pregled zunanje trgovine 1979, 321+34 str.
224. Delavci v združenem delu in samostojnem osebnem delu, pripravniki ter fluktuacija delavcev 1980, 31+2 str.

225. Družbena prehrana 1980, 35 str.
226. Osební dohodki za določene poklice 1979, 47+2 str.
227. Seznam šol s splošnimi podatki ob začetku šolskega leta 1980/81, 112 str.
228. Popis prebivalstva, gospodinjstev in stanovanj v SR Sloveniji 31.3.1981, 186 str.
229. Popis prebivalstva, gospodinjstev in stanovanj v SR Sloveniji 31.3.1981, 51 str.
230. Letni pregled industrije 1980, 155+2 str.
231. Osební dohodki delavcev v združenem delu 1980, 72 str.
232. Letni pregled zunanje trgovine 1978, 263 str.
233. Osnovne šole po krajevnih skupnostih ob začetku šol. leta 1980/81, 57 str.
234. Letni pregled cen 1980, 61 str.
235. Letni pregled gozdarstva 1980, 36 str.
236. Osnovne in srednje šole konec šol. leta 1979/80 in ob začetku šol. l. 1980/81, 75 str.
237. Letni pregled kmetijstva 1980, 41 str.
238. Kulturno-umetniška in prosvetna dejavnost 1979/80, 40 str.
239. Študenti 1980/81 in diplomanti 1980, 128 str.
240. Prihodki in odhodki organizacij združenega dela neproizvodnih dejavnosti 1979, 36 str.
241. Anketa o zasebnih kmečkih gospodinjstvih 1979, 31 str.
242. Letni pregled turizma 1980, 116 str.
243. Letni pregled odkupa 1980, 70 str.
244. Zmogljivosti in uporaba opreme za avtomatsko obdelavo podatkov 1978, 42 str.
245. Seznam teritorialnih enot v SR Sloveniji s šiframi (občine, naselja, ulice, krajevne skupnosti, krajevni uradi, pošte), 598 str.
246. Prodaja po republikah in poraba reprodukcijskega materiala v SR Sloveniji, 1978, 40 str.
247. Industrijske organizacije po občinah 1979, 94 str.
248. Izkoriščenost zmogljivosti v industriji 1978, 55 str.
249. Delavci v združenem delu 1978, 82 str.
250. Letni pregled gostinstva 1980, 67 str.
251. Letni pregled komunalne dejavnosti 1979, 37 str.
252. Letni pregled zunanje trgovine 1980, str. 338
253. Industrijske organizacije in industrijski proizvodi 1979, 249 str.
254. Družbena prehrana 1981, 38 str.
255. Naravno gibanje prebivalstva SR Slovenije 1979, 102 str.
256. Letni pregled obrti 1980, 51 str.
257. Letni pregled trgovine 1980, 74 str.
258. Vzgojnovarstvene organizacije v šolskem letu 1980/81, socialni zavodi 1980 in seznam poročevalskih enot, 68 str.
259. Letni pregled investicij 1979, 38 str.
260. Sestava krajevnih skupnosti 1980, 33 str.
261. Prihodki in odhodki organizacij združenega dela neproizvodnih dejavnosti 1980, 32 str.
262. Kazenska sodna statistika 1980, 86 str.
263. Osební dohodki za določene poklice 1980, 42 str.
264. Popis prebivalstva, gospodinjstev in stanovanj v SR Sloveniji 31.3.1981, 43 str.
265. Raziskovalne organizacije 1980, 62 str.
266. Družbeni proizvod in narodni dohodek v SR Sloveniji 1980, 68 str.
267. Samoupravne interesne skupnosti 1980, 46 str.
268. Kultura, umetnost, informacije 1979, 44 str.
269. Industrijske organizacije po občinah 1980, 105 str.
270. Industrijske organizacije in proizvodi 1980, 245 str.
271. Seznam šol s splošnimi podatki ob začetku šolskega leta 1981/82, 115 str.
272. Letni pregled gradbeništva 1980, 109 str.
273. Popis zaposlenih delavcev 31.12.1976: zaposleni delavci v združenem delu po šolski izobrazbi v SR Sloveniji, 70 str.
274. Kultura, umetnost, informacije 1980, 47 str.
275. Popis prebivalstva, gospodinjstev in stanovanj v SR Sloveniji 31.3.1981 (prebivalstvo po starosti, rezultati po občinah), 294 str.
276. Letni pregled industrije 1981, 180 str.
277. Letni pregled investicij 1980, 44 str.
278. Delavci v ZD in samostojnem osebnem delu, pripravniki ter fluktuacija delavcev 1981, 49 str.
279. Letni pregled gozdarstva 1981, 36 str.
280. Anketa o zasebnih kmečkih gospodinjstvih 1980, 34 str.
281. Osební dohodki delavcev v združenem delu 1981, 59 str.
282. Popis prebivalstva, gospodinjstev in stanovanj v SR Sloveniji 31.3.1981 (končni rezultati po občinah), 159 str.
283. Kulturno-umetniška in prosvetna dejavnost 1980/81 str.62
284. Letni pregled kmetijstva 1981, 39 str.
285. Študenti 1981/82 in diplomanti 1981, 112 str.
286. Osnovne in srednje šole konec šolskega leta 1980/81 in ob začetku šolskega leta 1981/82, 78 str.
287. Letni pregled cen 1981, 74 str.
288. Osnovne šole po krajevnih skupnostih ob začetku šolskega leta 1981/82, 68 str.
289. Letni pregled odkupa 1981, 77 str.
290. Naravno gibanje prebivalstva SR Slovenije 1980, 99 str.
291. Vzgojnovarstvene organizacije v šolskem letu 1981/82 s seznamom poročevalskih enot, 59 str.
292. Kazensko sodna statistika 1981, 60 str.
293. Letni pregled trgovine 1981, 74 str.
294. Raziskovalne organizacije 1981, 47 str.
295. Letni pregled obrti 1981, 34 str.
296. Samoupravne interesne skupnosti 1981 (Dejavnost organov), 52 str.
297. Letni pregled komunalne dejavnosti 1981, 63 str.
298. Letni pregled turizma 1981, 127 str.
299. Prodajna zmogljivost omrežja trgovine na drobno 1980, 95 str.
300. Industrijske organizacije po občinah 1981, 89 str.
301. Letni pregled gradbeništva, 111 str.
302. Industrijske organizacije in industrijski proizvodi 1981, 214 str.
303. Letni pregled prometa in zvez 1979, 73 str.
304. Popis prebivalstva, gospodinjstev in stanovanj v SR Sloveniji 31.3.1981, prebivalstvo po materialnem jeziku, pismenosti in obiskovanju šole, (rezultati po občinah), 172 str.
305. Popis prebivalstva, gospodinjstev in stanovanj v SR Sloveniji 31.3.1981, skupno in kmečko prebivalstvo po občinah, 242 str.
306. Popis prebivalstva, gospodinjstev in stanovanj v SR Sloveniji 31.3.1981, preselitve, (rezultati po občinah), 128 str.
307. Popis prebivalstva, gospodinjstev in stanovanj v SR Sloveniji, 31.3.1981: Prebivalstvo na začasnem delu v tujini (rezultati po občinah) 158 str.
308. Prihodki in odhodki organizacij združenega dela neproizvodnih dejavnosti 1981, 37 str.
309. Letni pregled gostinstva 1981, 56 str.
310. Seznam šol s splošnimi podatki ob začetku šolskega leta 1982/83, 107 str.
311. Osební dohodki za določene poklice 1981, 41 str.
312. Kultura, umetnost, informacije, 1981., 51 str.
313. Letni pregled industrije 1982., 178 str.
314. Popis prebivalstva, gospodinjstev in stanovanj v SR Sloveniji 31.3.1981; gospodinjstva, ki imajo kmečko gospodarstvo (rezultati po občinah), 258 str.
315. Družbeni proizvod in narodni dohodek 1981., 67 str.
316. Letni pregled gozdarstva 1981., 35 str.
317. Osnovne in srednje šole konec šolskega leta 1981/82 in ob začetku šolskega leta 1982/83., 79 str.
318. Volitve 1982., 62 str.
319. Delavci v ZD in samostojnem osebnem delu 1982., 48 str.
320. Kulturno-umetniška in prosvetna dejavnost 1981/82., 60 str.
321. Družbena prehrana 1982., 46 str.
322. Študenti 1982/83, diplomanti 1982., 109 str.
323. Popis prebivalstva, gospodinjstev in stanovanj, v SR Sloveniji 31.3.1981 Stanovanja (rezultati po občinah), 145 str.
324. Letni pregled investicij 1981., 38 str.
325. Osební dohodki delavcev v ZD 1982., 82 str.
326. Letni pregled cen 1982., 62 str.
327. Letni pregled kmetijstva 1982, 42 str.
328. Letni pregled zunanje trgovine 1982., 344 str.
329. Vzgojnovarstvene organizacije v šolskem letu 1982/83 in socialni zavodi 1982 s seznamom poročevalskih enot., 74 str.
330. Raziskovalne organizacije 1982., 48 str.
331. Kazensko sodna statistika 1982., 77 str.
332. Letni pregled odkupa 1982., 60 str.
333. Letni pregled zunanje trgovine 1982., 342 str.

334. Družbena prehrana 1983., 40 str.
335. Delavci v združenem delu 1982., 96 str.
336. Popis prebivalstva, gospodinjstev in stanovanj v SR Sloveniji, 31.3.1981
Način ogrevanja v kurilni sezoni 1980-1981 (Rezultati po občinah), 146 str.
337. Naravno gibanje prebivalstva SR Slovenije 1981., 99 str.
338. Zmogljivost in uporaba opreme za avtomatsko obdelavo podatkov 1981., 43 str.
339. Letni pregled gostinstva 1982., 45 str.
340. Sestava krajevnih skupnosti 1982., 31 str.
341. Prihodki in odhodki organizacij združenega dela negospodarskih dejavnosti 1982., 25 str.
342. Letni pregled trgovine 1982., 70 str.
343. Seznam šol s splošnimi podatki ob začetku šolskega leta 1983/84., 95 str.
344. Sestava organov samoupravnih interesnih skupnosti 1982, 48 str.
345. Družbeni proizvod in narodni dohodek v SR Sloveniji 1982, 69 str.
346. Popis prebivalstva, gospodinjstev in stanovanj v SR Sloveniji, 31.3.1981. Zaposleni po področjih dejavnosti in po naseljih 124 str.
347. Osnovne in srednje šole konec šolskega leta 1982/83 in ob začetku šolskega leta 1983/84 93 str.
348. Prodajne zmogljivosti v trgovini na drobno 1982, 11 str.
349. Delavci v združenem delu in samostojnem osebnem delu, pripravniki ter fluktuacija delavcev 1983, 44 str.
350. Telesna vzgoja, šport in športna rekreacija 1979, 41 str.
351. Telesna vzgoja, šport in športna rekreacija 1980, 47 str.
352. Letni pregled industrije 1983, 179 str.
353. Kultura, umetnost in informacije 1982/83, 90 str.
354. Letni pregled investicij 1982, 40 str.
355. Letni pregled cen 1983, 56 str.
356. Letni pregled gozdarstva 1983, 40 str.
357. Letni pregled gradbeništva 1982, 100 str.
358. Študenti 1983/84, Diplomanti 1983, 104 str.
359. Letni pregled prometa in zvez 1980, 80 str.
360. Letni pregled kmetijstva 1983, 43 str.
361. Letni pregled zunanje trgovine 1983, 358 str.
362. Kazensko sodna statistika 1983, 84 str.
363. Letni pregled odkupa 1983, 64 str.
364. Letni pregled gostinstva 1983, 47 str.
365. Letni pregled trgovine 1983, 68 str.
366. Družbena prehrana 1984, 50 str.
367. Letni pregled turizma 1982, 120 str.
368. Vzgojnovarstvene organizacije v šolskem letu 1983-84 in socialni zavodi 1982 s seznamom poročevalskih enot, 67 str.
369. Seznam šol s splošnimi podatki ob začetku šolskega leta 1984-85, 71 str.
370. Samoupravne interesne skupnosti 1983 (dejavnost organov), 50 str.
371. Delavci v združenem delu in samostojnem osebnem delu, pripravniki ter fluktuacija delavcev 1984, 45 str.
372. Raziskovalne organizacije 1983, 60 str.
373. Letni pregled gozdarstva 1984, 35 str.
374. Prihodki in odhodki organizacij združenega dela neproizvodnih dejavnosti 1983, 23 str.
375. Letni pregled komunalne dejavnosti 1982, 35 str.
376. Industrijske organizacije po občinah 1982, 98 str.
377. Študenti 1984/85, Diplomanti 1984, 98 str.
378. Industrijske organizacije in industrijski proizvodi 1982, 252 str.
379. Osnovne in srednje šole konec šolskega leta 1983/84 in ob začetku šolskega leta 1984/85 79 str.
380. Popis šolskih zgradb 1984, 89 str.
381. Kultura, umetnost in informacije 1983/84, 112 str.
382. Osebnih dohodki za določene poklice 1982, 1983, 73 str.
383. Letni pregled kmetijstva 1984, 43 str.
384. Letni pregled turizma 1983, 118 str.
385. Pregled teritorialnih enot v SR Sloveniji s šiframi (občine, naselja, ulice, krajevne skupnosti, krajevni uradi, pošte), 560 str.
- Spremembe, št. 10, 4 str., št. 11, 4 str., št.12, 70 str.
386. Letni pregled trgovine 1984, 68 str.
387. Delavci v združenem delu 1983, 79 str.
388. Izobraževanje v združenem delu v šolskem letu 1983/84, 46 str.
389. Prihodki in odhodki organizacij združenega dela neproizvodnih dejavnosti 1984, 25 str.
390. Letni pregled 1984, 56 str.
391. Letni pregled komunalne dejavnosti 1983, 63 str.
392. Letni pregled odkupa 1984, 61 str.
393. Delavci v srednjem usmerjenem izobraževanju na začetku šolskega leta 1984/85, 54 str.
394. Industrijske organizacije in industrijski proizvodi 1983, 287 str.
395. Vzgojnovarstvene organizacije v šolskem letu 1984/85 in socialni zavodi 1984 s seznamom poročevalskih enot, 68 str.
396. Letni pregled gradbeništva 1983, 113 str.
397. Industrijske organizacije po občinah 1983, 108 str.
398. Letni pregled zunanje trgovine 1984, 370 str.
399. Kazensko sodna statistika 1984, 84 str.
400. Obveščanje v združenem delu 1982, 1984, 32 str.
401. Seznam šol s splošnimi podatki ob začetku šolskega leta 1985/1986, 76 str.
402. Letni pregled investicij 1983, 40 str.
403. Sestava organov samoupravnih interesnih skupnosti 1984, 44 str.
404. Sestava krajevnih skupnosti 1984, 31 str.
405. Družbeni proizvod in narodni dohodek v SR Sloveniji 1983 in 1984, 119 str.
406. Delavci v združenem delu in samostojnem osebnem delu, pripravniki ter fluktuacija delavcev 1985, 46 str.
407. Letni pregled gostinstva 1984, 47 str.
408. Raziskovalne organizacije 1984, 60 str.
409. Naravno gibanje prebivalstva SR Slovenije 1982, 105 str.
410. Letni pregled industrije 1984, 211 str.
411. Letni pregled gozdarstva 1985, 35 str.
412. Študenti 1985/86 in 1986/87, 147 str.
413. Letni pregled kmetijstva 1985, 43 str.
414. Seznam šol s splošnimi podatki ob začetku šolskega leta 1986/87, 63 str.
415. Letni pregled investicij 1984, 54 str.
416. Diplomanti 1985, 43 str.
417. Letni pregled turizma 1984, 117 str.
418. Ocene števila prebivalstva po starosti in spolu za leta 1981 do 1985, 34 str.
419. Osnovne in srednje šole konec šolskega leta 1984/85 in ob začetku šolskega leta 1985/86, 78 str.
420. Kultura, umetnost in informacije 1984/85, 108 str.
421. Volitve 1986, 36 str.
422. Letni pregled obrti 1984, 30 str.
423. Letni pregled odkupa 1985, 69 str.
424. Letni pregled trgovine 1985, 1986, 91 str.
425. Kazensko sodna statistika 1985, 70 str.
426. Raziskovalne organizacije 1985, 50 str.
427. Letni pregled gostinstva 1985, 42 str.
428. Letni pregled cen 1985, 51 str.
429. Samoupravne interesne skupnosti 1985 (dejavnost organov), 51 str.
430. Prodajne zmogljivosti v trgovini na drobno 1984, 81 str.
431. Študenti 1987/88 in diplomanti 1986 in 1987, 118 str.
432. Popis delavcev v združenem delu stanje 31.12.1986, 594 str.
433. Vzgojnovarstvene organizacije v šolskem letu 1985/86 in socialni zavodi 1984 s seznamom poročevalskih enot, 67 str.
434. Popis pedagoških delavcev 1986, 76 str.
435. Prihodki in odhodki organizacij združenega dela neproizvodnih dejavnosti 1985, 26 str.
436. Letni pregled gradbeništva 1984, 1985, 127 str.
437. Letni pregled investicij 1985, 40 str.
438. Letni pregled gozdarstva 1986, 31 str.
439. Družbeni proizvod in narodni dohodek v SR Sloveniji 1985, 69 str.
440. Letni pregled industrije 1985 in 1986, 401 str.
441. Študenti 1988/89 diplomanti 1988 in individualni popis pedagoških delavcev višjih in visokih šol 1987, 146 str.

442. Letni pregled kmetijstva 1985, 40 str.
443. Kazensko sodna statistika 1986, 116 str.
444. Letni pregled zunanje trgovine 1985, 377 str.
445. Letni pregled cen 1986, 56 str.
446. Osební dohodki za določene poklice 1984, 49 str.
447. Letni pregled industrije 1987, 216 str.
448. Seznam šol s splošnimi podatki ob začetku šolskega leta 1987/88, 65 str.
449. Delavci v združenem delu 1985, 92 str.
450. Letni pregled zunanje trgovine 1986, 374 str.
451. Delavci v združenem delu in samostojnem osebnem delu, pripravniki ter fluktuacija delavcev 1986, 45 str.
452. Letni pregled cen 1987, 50 str.
453. Raziskovalne organizacije 1986, 67 str.
454. Letni pregled odkupa 1986, 61 str.
455. Delavci v združenem delu in samostojnem osebnem delu, pripravniki ter fluktuacija delavcev 1987, 41 str.
456. Letni pregled gozdarstva 1987, 31 str.
457. Letni pregled investicij 1986, 43 str.
458. Prodajne zmogljivosti v trgovini na drobno 1986, 116 str.
459. Prihodki in odhodki organizacij združenega dela neproizvodnih dejavnosti 1986, 27 str.
460. Osnovne in srednje šole konec šolskega leta 1985/86 in 1986/87 in na začetku šolskega leta 1986/87 in 1987/88, 133 str.
461. Kazensko sodna statistika 1987, 91 str.
462. Kultura, umetnost in informacije 1985/86, 95 str.
463. Raziskovalne organizacije 1986, 51 str.
464. Vzgojnovarstvene organizacije v šolskem letu 1986/87 in 1987/88 in socialni zavodi 1986 s seznamom poročevalskih enot, 92 str.
465. Družbeni proizvod in narodni dohodek v SR Sloveniji 1986 in 1987, 121 str.
466. Letni pregled kmetijstva 1987, 43 str.
467. Letni pregled turizma 1985-1987, 311 str.
468. Letni pregled odkupa 1987, 62 str.
469. Seznam šol s splošnimi podatki ob začetku šolskega leta 1988/89, 68 str.
470. Letni pregled obrti 1982 in 1983, 48 str.
471. Letni pregled gozdarstva 1988, 27 str.
472. Letni pregled trgovine 1987, 62 str.
473. Letni pregled investicij 1987, 39 str.
474. Delavci v združenem delu in samostojnem osebnem delu, pripravniki ter fluktuacija delavcev 1988, 41 str.
475. Vzgojnovarstvene organizacije v šolskem letu 1988/89 in socialni zavodi 1988 s seznamom poročevalskih enot, 68 str.
476. Letni pregled gradbeništva 1986/87, 140 str.
477. Kultura, umetnost in informacije 1986/87, 108 str.
478. Študenti 1989/90, 75 str.
479. Osnovne in srednje šole konec šolskega leta 1987/88 in ob začetku šolskega leta 1988/89, 120 str.
480. Kazensko sodna statistika 1988, 90 str.
481. Letni pregled kmetijstva 1988, 40 str.
482. Letni pregled cen 1988, 49 str.
483. Letni pregled prometa in zvez 1987, 78 str.
484. Študenti 1987/88 in diplomanti 1986 in 1987, 118 str.
485. Anketa o porabi gospodinjstev 1984-1988, 138 str.
486. Kultura, umetnost in informacije 1987/88, 81 str.
487. Letni pregled gostinstva 1987, 54 str.
488. Letni pregled industrije 1988, 202 str.
489. Družbeni proizvod in narodni dohodek v SR Sloveniji 1988, 125 str.
490. Prihodki od neproizvodnih dejavnosti 1987 in 1988, 39 str.
491. Letni pregled investicij 1988, 44 str.
492. Osnovne in srednje šole konec 1988/89 in na začetku šolskega leta 1989/90, 119 str.
493. Seznam šol s splošnimi podatki ob začetku šolskega leta 1989/90, 66 str.
494. Letni pregled obrti 1985-1987, str. 165 str.
495. Kultura, umetnost in informacije 1988/89, 75 str.
496. Letni pregled gozdarstva 1989, str. 26 str.
497. Letni pregled zaposlenih 1989, 37 str.
498. Delavci v združenem delu 1988, 68 str.
499. Zmogljivost in uporaba opreme za AOP 1988, 78 str.
500. Letni pregled prometa in zvez 1988, 78 str.
501. Naravno gibanje prebivalstva SRS 1983-1987 I. Rojstva, 103 str.
502. Naravno gibanje prebivalstva SRS 1983-1987 II. Umrli, 122 str.
503. Popis pedagoških delavcev 1989, 87 str.
504. Diplomanti, doktorji znanosti, visokošolski učitelji 1989, 113 str.
505. Letni pregled cen 1989, 49 str.
506. Naravno gibanje prebivalstva 1983-1987, sklenjene in razvezane zakonske zveze, 105 str.
507. Družbena prehrana 1988, 47 str.
508. Letni pregled odkupa 1988, 60 str.
509. Raziskovalne organizacije 1988, 61 str.
510. Osební dohodki delavcev v združenem delu 1986-1988, 144 str.
511. Volitve 1990, 108 str.
512. Kazensko sodna statistika 1989, 87 str.
513. Letni pregled industrije 1989, 218 str.
514. Naravno gibanje prebivalstva 1988, 108 str.
515. Osební dohodki delavcev v združenem delu 1989, 64 str.
516. Letni pregled kmetijstva 1989, 49 str.
517. Osební dohodki delavcev v združenem delu 1983, 1984, 1985, 215 str.
518. Pregled prometa in zvez 1981-1985, 88 str.
519. Osební dohodki za določene poklice 1985, 54 str.
520. Letni pregled prometa in zvez 1986, 81 str.
521. Letni pregled gostinstva 1986, 41 str.
522. Letni pregled gostinstva 1988, 58 str.
523. Prodaja po republikah in prodaja reprodukcijskega materiala 1987, 49 str.
524. Izkoriščenost zmogljivosti v industriji 1983, 1988, 98 str.
525. Industrijske organizacije po občinah 1984-1988, 398 str.
526. Industrijske organizacije in proizvodi 1984, 276 str.
527. Industrijske organizacije in industrijski proizvodi 1985, 246 str.
528. Industrijske organizacije in industrijski proizvodi 1986, 274 str.
529. Industrijske organizacije in industrijski proizvodi 1987, 278 str.
530. Letni pregled gradbeništva 1988, 72 str.
531. Industrijske organizacije in industrijski proizvodi 1988, 311 str.
532. Vzgojnovarstvene organizacije 1989/90 in socialni zavodi 1988, 71 str.
533. Študenti 1990/91, 71 str.
534. Letni pregled odkupa 1989, 61 str.
535. Raziskovalne organizacije 1989, 71 str.
536. Pregled turizma 1988, 1989, 235 str.
537. Letni pregled trgovine 1988 in 1989, 69 str.
538. Prvi- začasni podatki popisa prebivalstva, gospodinjstev, stanovanj in kmečkih gospodarstev v Republiki Sloveniji v letu 1991 po občinah, naseljih in krajevnih skupnostih, 132 str.
539. Anketa o porabi gospodinjstev 1989, 77 str.
540. Letni pregled prometa in zvez 1989, 72 str.
541. Pregled teritorialnih enot v Republiki Sloveniji s šiframi, 572 str.
542. Prihodki in odhodki podjetij in organizacij neproizvodnih dejavnosti 1989, 23 str.
543. Anketa o porabi gospodinjstev 1988, (petletna), 55 str.
544. Sestava organov samoupravnih interesnih skupnosti 1986, 1988, 35 str.
545. Sestava krajevnih skupnosti 1986, 1988, 47 str.
546. Pregled obrti 1988 in 1989, 164 str.
547. Letni pregled gostinstva 1989, 54 str.
548. Seznam šol s splošnimi podatki ob začetku šolskega leta 1990/1991, 70 str.
549. Diplomanti višje in visoke stopnje, diplomanti podiplomske stopnje in doktorji znanosti ter učitelji višjih in visokih šol 1990, 113 str.
550. Letni pregled gozdarstva 1990, 27 str.
551. Letni pregled investicij 1989, 42 str.
552. Kultura, umetnost in informacije 1989/90, 82 str.
553. Osnovne in srednje šole konec 1989/90 in ob začetku leta 1990/91, 117 str.
554. Letni pregled zaposlenih 1990, 38 str.
555. Letni pregled kmetijstva 1990, 37 str.
556. Letni pregled gradbeništva 1989, 37 str.

557. Družbeni proizvod in narodni dohodek 1989, 78 str.
558. Vzgojnovarstvene organizacije 1990/91 in socialni zavodi 1990, 69 str.
559. Letni pregled komunalne dejavnosti 1984-1987, 243 str.
560. Pravosodje 1990, 78 str.
561. Letni pregled osebnih dohodkov zaposlenih v letu 1990, 57 str.
562. Selitveno gibanje prebivalstva 1988, 1989, 802 str.
563. Osebnih dohodki za določene poklice 1989, 81 str.
564. Letni pregled odkupa 1990, 60 str.
565. Industrijske organizacije in industrijski proizvodi 1989, 223 str.
566. Raziskovalne organizacije 1990, 59 str.
567. Industrijske organizacije po občinah 1989, 97 str.
568. Letni pregled industrije 1990, 219 str.
569. Sestava krajevnih skupnosti 1990, 41 str.
570. Letni pregled trgovine 1990, 61 str.
571. Letni pregled gostinstva 1990, 58 str.
572. Anketa o porabi gospodinjstev 1990, 38 str.
573. Prihodki in odhodki podjetij in organizacij neproizvodnih dejavnosti 1990, 24 str.
574. Letni pregled obrti 1990, 370 str.
575. Študenti v Republiki Sloveniji 1990, 67 str.
576. Seznam šol s splošnimi podatki ob začetku šolskega leta 1991/1992, 63 str.
577. Letni pregled turizma 1990, 141 str.
578. Letni pregled cen 1990, 48 str.
579. Letni pregled komunalne dejavnosti 1988-1990, 1991, 203 str.
580. Diplomanti višje in visoke stopnje, diplomanti podiplomske stopnje in doktorji znanosti ter učitelji višjih in visokih šol, Republika Slovenija 1991, 111 str.
581. Letni pregled investicij 1990, 53 str.
582. Družbeni proizvod in narodni dohodek 1990, 84 str.
583. Osnovne in srednje šole konec šolskega leta 1990/91 in ob začetku šolskega leta 1991/92, 123 str.
584. Letni pregled zaposlenih 1991, 32 str.
585. Prodajne zmogljivosti v trgovini na drobno 1989, 76 str.
586. Letni pregled prometa in zvez 1990, 71 str.
587. Letni pregled odkupa 1991, 58 str.
588. Pravosodje 1991, 75 str.
589. Naravno gibanje prebivalstva Republike Slovenije 1989, 1990, 189 str.
590. Letni pregled kmetijstva 1991, 36 str.
591. Letni pregled cen 1991, 44 str.
592. Letni pregled industrije 1991, 217 str.
593. Vzgojnovarstvene organizacije 1991/1992 in socialni zavodi 1990, 69 str.
594. Kultura, umetnost in informacije 1991, 87 str.
595. Letni pregled trgovine 1991, 61 str.
596. Raziskovalne organizacije 1991, 58 str.
597. Letni pregled gostinstva 1991, 72 str.
598. Letni pregled gradbeništva 1990, 74 str.
599. Letni pregled obrti 1991, 334 str.
600. Volitve 1992, 75 str.
601. Študenti, vpis na podiplomski študij 1991/92, vpis na podiplomski študij 1992/93, 83 str.
602. Seznam šol s splošnimi podatki ob začetku šolskega leta 1992/93, 66 str.
603. Popis prebivalstva, gospodinjstev, stanovanj in kmečkih gospodarstev, Republika Slovenija, 310 str.
604. Prebivalci RS po krajevnih skupnostih 30.6.1993 Krajevne skupnosti in naselja v RS 31.12.1993, 210 str.
605. Diplomanti dodiplomske in podiplomske stopnje, ter visokošolski učitelji, Republika Slovenija, 166 str.
606. Letni pregled osebnih dohodkov zaposlenih v Sloveniji v letu 1991, 57 str.
607. Delovno aktivno prebivalstvo, 188 str.
608. Letni pregled turizma 1991, 137 str.
609. Anketa o porabi gospodinjstev 1991 in 1992, 70 str.
610. Letni pregled prometa in zvez 1991, 80 str.
611. Osnovne in srednje šole konec šolskega leta 1991/92 in ob začetku šolskega leta 1992/93, 142 str.
612. Letni pregled investicij 1991, 56 str.
613. Letni pregled kmetijstva 1992, str 39 str.
614. Letni pregled cen 1992, 68 str.
615. Kultura, umetnost in informacije 1991/92, 97 str.
616. Vzgojnovarstveni zavodi v šolskem letu 1992/93 in socialni zavodi 1992 s seznamom poročevalskih enot, 68 str.
617. Popis prebivalstva, gospodinjstev, stanovanj in kmečkih gospodarstev v Republiki Sloveniji v letu 1991 str. Rezultati po občinah, 387 str.
618. Naravno gibanje prebivalstva Republike Slovenije 1991, 124 str.
619. Letni pregled odkupa 1992, 64 str.
620. Raziskovalne organizacije 1992, 78 str.
621. Letni pregled gradbeništva 1991, 67 str.
622. Letni pregled obrti 1992, 383 str.
623. Letni pregled zaposlenih 1992, 41 str.
624. Letni pregled gostinstva, 1992, 69 str.
625. Pravosodje 1992, 83 str.
626. Študenti v Republiki Sloveniji, dodiplomski študij 1993/94, podiplomski študij 1992/93, 104 str.
627. Seznam šol s splošnimi podatki ob začetku šol. leta 1993/94, 71 str.
628. Diplomanti ter visokošolski učitelji 1993, 172 str.
629. Seznam šol s splošnimi podatki ob začetku šol. leta 1994/95, 69 str.
630. Industrijske organizacije in industrijska proizvodnja 1990, 262 str.
631. Letni pregled prometa in zvez 1992, 83 str.
632. Letni pregled kmetijstva 1993, 41 str.
633. Industrijske organizacije po občinah 1990, 110 str.
634. Letni pregled obrti 1993, 409 str.
635. Pravosodje 1993, 66 str.
636. Vzgojno-varstveni zavodi v šolskem letu 1993/94 in socialni zavodi 1993 s seznamom poročevalskih enot, 63 str.
637. Letni pregled odkupa 1993, 64 str.
638. Letni pregled cen 1993, 60 str.
639. Anketa o porabi gospodinjstev 1993, 80 str.
640. Anketa o porabi v gospodinjstvih - počitnice, potovanja in izleti domačega prebivalstva, 1993, 36 str.
641. Pregled industrije 1992 in 1993, 311 str.
642. Letni pregled gostinstva 1993, 68 str.
643. Aktivno prebivalstvo - Slovenija 1994 - Europa 1992, 181 str.
644. Študenti v Republiki Sloveniji, dodiplomski študij 1994/95, podiplomski študij 1993/94, 107 str.
645. Prodajne zmogljivosti v trgovini na drobno 1992, 101 str.
646. Diplomanti in visokošolski učitelji 1994, 174 str.
647. Naravno gibanje prebivalstva Republike Slovenije v letih 1992 in 1993, 170 str.
648. Pregled gradbeništva 1992 in 1993, 116 str.
649. Letni pregled prometa in zvez 1993, 69 str.
650. Pravosodje 1994, 70 str.
651. Pregled trgovine 1992 in 1993, 86 str.
652. Letni pregled industrije 1994, 204 str.
653. Pregled komunalne dejavnosti, 1992, 1993 in 1994, 185 str.
654. Letni pregled cen 1994, 61 str.
655. Kultura, umetnost in informacije, 1992/93, 118 str.
656. Letni pregled kmetijstva 1994, 40 str.
657. Osnovne in srednje šole konec šolskega leta 1992/93 in 1993/94 in na začetku šolskega leta 1993/94 in 1994/95, 302 str.
658. Letni pregled odkupa 1994, 65 str.
659. Vzgojno-varstveni zavodi s seznamom poročevalskih enot v šolskem letu 1994/95 ter javni socialnovarstveni zavodi 1994, 60 str.
660. Letni pregled gradbeništva 1994, 72 str.
661. Pregled turizma 1992-1994, 305 str.
662. Letni pregled prometa in zvez 1994, 76 str.
663. Zaposlene osebe v letih 1993 in 1994, 67 str.
664. Prebivalstvo Republike Slovenije 1994, 425 str.
665. Študentje v Republiki Sloveniji, vpis na dodiplomski študij 1995/96, 88 str.
666. Občine, naselja in ulice Republike Slovenije, 31. 12. 1995, 327 str.
667. Letni pregled investicij 1992, 45 str.

- 668. Diplomanti in visokošolski učitelji, Republika Slovenija, 1995, 160 str.
- 669. Seznam šol s splošnimi podatki ob začetku šol. leta 1995/96, 76 str.
- 670. Industrijske organizacije po občinah 1991, 1992, 123 str.
- 671. Industrijske organizacije in industrijski proizvodi 1991, 1992, 383 str.
- 672. Kultura, umetnost in informacije, 93/94, str. 109
- 673. Letni pregled industrije 1995, str. 74
- 674. Osnovne glasbene in srednje šole konec šolskega leta 1994/95 in na začetku šolskega leta 1995/96, str. 171
- 675. Aktivno prebivalstvo Slovenija 95 - Evropa 93, str. 196
- 676. Plače, 92, 93, 94, 95, str. 158
- 677. Pravosodje 1995, str. 83
- 678. Letni pregled kmetijstva 1995, str. 40

Odgovarja direktor Tomaž Banovec

Urednica Ana Antončič

Lektorica Tatjana Debevec

Izdal in tiskal Statistični urad Republike Slovenije Ljubljana, Vožarski pot 12

Tiskano v 110 izvodih, 1997

Uporaba in objava podatkov, v celoti ali deloma, dovoljena le z navedbo vira

Po mnenju Ministrstva za kulturo Republike Slovenije, številka 415-150/92 mb z dne 31.3.1992, se plačuje 5% davek od prometa proizvodov po 1. odstavku tarifne številke 3 Tarife prometnega davka

ISSN 0352-0226



