

ZAVOD SR S ZA STATISTIKO  
 LJUBLJANA  
 DOKUMENTACIJSKI ARHIV  
 Inventarna št. 90-278  
 Arhivska oznaka: 31/340

ZAVOD SR SLOVENIJE ZA STATISTIKO

YU ISSN 0352-0226

REZULTATI  
 RAZISKOVANJ

LETNI PREGLED  
 PROMETA IN ZVEZ 1987

167.3	151.0	140.9	134.2	129.4	125.7	122.9	120.6	118.7	117.2	117.2
167.4	151.0	141.0	134.2	129.4	125.7	122.9	120.6	118.7	117.2	117.2
167.4	151.0	141.0	134.3	129.4	125.7	122.9	120.6	118.7	117.2	117.2
167.5	151.1	141.0	134.3	129.4	125.8	122.9	120.6	118.8	117.2	117.2
167.5	151.1	141.1	134.3	129.4	125.8	122.9	120.6	118.8	117.2	117.2
167.6	151.2	141.1	134.3	129.5	125.8	122.9	120.7	118.8	117.2	117.2
167.7	151.2	141.1	134.3	129.5	125.8	123.0	120.7	118.8	117.2	117.2
167.7	151.2	141.2	134.4	129.5	125.8	123.0	120.7	118.8	117.2	117.2
167.8	151.3	141.2	134.4	129.5	125.9	123.0	120.7	118.8	117.3	117.3
167.8	151.3	141.2	134.4	129.5	125.9	123.0	120.7	118.8	117.3	117.3
167.9	151.3	141.2	134.4	129.6	125.9	123.0	120.7	118.8	117.3	117.3
167.9	151.4	141.3	134.5	129.6	125.9	123.0	120.7	118.8	117.3	117.3
168.0	151.4	141.3	134.5	129.6	125.9	123.0	120.7	118.8	117.3	117.3

št. 483

LJUBLJANA, MAJ 1990



YU ISSN 0352-0226

REZULTATI  
RAZISKOVANJ

**LETNI PREGLED  
PROMETA IN ZVEZ 1987**

Mišo VIDMAR,  
Andrej OGRIN, samostojna svetovalca za področje gospodarskih statistik

št. **483** | LJUBLJANA, MAJ 1990

## REZULTATI RAZISKOVANJ

439. Družbeni proizvod in narodni dohodek 1985, str. 70
440. Letni pregled industrije, 1985 in 1986, str. 405
441. Študenti 1988/89, diplomanti 1988 in individualni popis pedagoških delavcev višjih in visokih šol 1987, str. 151
442. Letni pregled kmetijstva 1986, str. 40
443. Kazensko sodna statistika 1986, str. 95
444. Letni pregled zunanje trgovine 1985, str. 378
445. Letni pregled cen 1986, str. 56
446. Osební dohodki za določene poklice 1984, str. 49
447. Letni pregled industrije 1987, str. 217
448. Seznam šol s splošnimi podatki ob začetku šol. l. 1987/88, str. 65
449. Delavci v združenem delu 1985, str. 92
450. Letni pregled zunanje trgovine 1986, str. 374
451. Delavci v združenem delu 1985, str. 46
452. Letni pregled cen 1987, str. 50
453. Raziskovalne organizacije 1986, str. 67
454. Letni pregled odkupa 1986, str. 61
455. Delavci v združenem delu 1987, str. 41
456. Letni pregled gozdarstva 1987, str. 30
457. Letni pregled investicij 1986, str. 43
458. Prodajne zmogljivosti v trgovini na drobno 1986, str. 83
459. Prihodki in odhodki OZD neproizvodnih dejavnosti 1986, str. 26
460. Osnovne in srednje šole konec 1985/86 in 1986/87 in na začetku šolskega leta 1986/87 in 1987/88, str. 133
461. Kazensko sodna statistika 1987, str. 91
462. Kultura, umetnost in informacije 1985/86, str. 95
463. Raziskovalne organizacije 1987, str. 51
464. Vzgojnovarstvene organizacije 1986/87 in 1987/88 in socialni zavodi 1986, str. 92
465. Družbeni proizvod in narodni dohodek 1986, 1987, str. 121
466. Letni pregled kmetijstva 1987, str. 43
467. Letni pregled turizma 1985-1987, str. 311
468. Letni pregled odkupa 1987, str. 62
469. Seznam šol s splošnimi podatki ob začetku šol. l. 1988/89, str. 68
470. Letni pregled obrti 1982, 1983, str. 48
471. Letni pregled gozdarstva 1988, str. 27
472. Letni pregled trgovine 1987, str. 62
473. Letni pregled investicij 1987, str. 39
474. Delavci v združenem delu in samostojnem osebnem delu 1988, str. 50
475. Vzgojnovarstvene organizacije 1988/89 in socialni zavodi 1988, str. 68
476. Letni pregled gradbeništva 1986, 1987, str. 140
477. Kultura, umetnost in informacije 1986/87, str. 108
478. Študenti 1989/90, str. 75
479. Osnovne in srednje šole konec 1987/88 in na začetku šolskega leta 1988/89, str. 121
480. Kazensko sodna statistika 1988, str. 90
481. Letni pregled kmetijstva 1988, str. 40
482. Letni pregled cen 1988, str. 49

ID oz. 483/1990  
Invr. št.: 511

## VSEBINA

Stran

UVOD .....	5
METODOLOŠKA POJASNILA .....	7
KOMENTAR .....	9
1. PROMETNE STORITVE PO PANOGAH PROMETA .....	11
1-1. Prepeljani potniki po panogah prometa .....	11
1-2. Prepeljano blago po panogah prometa .....	12
2. ŽELEZNIŠKI PROMET .....	13
2-1. Železniška infrastruktura, zmogljivosti in promet .....	13
2-2. Zmogljivosti in delavci v železniškem prometu (31.12.1987) .....	15
2-3. Železniška prevozna sredstva po letih nabave (aktivni vozni park) .....	16
2-4. Prevoz potnikov 1987 .....	16
2-5. Poraba goriva, elektroenergije in maziva 1983-1987 .....	16
2-6. Železniški potniški in tovorni promet 1987 .....	17
2-7. Prevoz blaga 1987 .....	17
2-8. Prevoz po vrstah blaga 1987 .....	18
2-9. Železniški promet po občinah SR Slovenije in postajah 1987 .....	19
3. POMORSKI IN LUŠKI PROMET .....	24
3-1. Pomorski prevoz .....	24
3-2. Luški promet .....	25
3-3. Plovni park v pomorskem prevozu 1987 .....	26
3-4. Prevožena pot in izkoriščanje ladij 1987 .....	26
3-5. Poraba goriva 1987 .....	26
3-6. Delavci 31.12.1987 .....	26
3-7. Prevoz blaga 1987 .....	27
3-8. Izvoz in uvoz blaga po področjih 1987 .....	27
3-9. Tranzit in prevoz blaga po državah 1987 .....	28
3-10. Prevoz kontejnerjev (velikih) 1987 .....	29
3-11. Prihodki in devizno poslovanje 1987 .....	29
3-12. Priplule ladje po lukah 1987 .....	30
3-13. Promet potnikov po lukah 1987 .....	30
3-14. Promet potnikov po mesecih 1987 .....	31
3-15. Promet blaga po mesecih 1987 .....	31
3-16. Promet blaga po vrstah in lukah 1987 .....	32
3-17. Promet ladij, potnikov in blaga po državah izvora in namembnosti 1987 .....	34
3-18. Tranzit - naloženo blago po državi odhoda in prihoda blaga 1987 .....	35
3-19. Tranzit - razloženo blago po državi odhoda in prihoda blaga 1987 .....	36
4. ZRAČNI IN LETALIŠKI PROMET .....	37
4-1. Letalski prevoz .....	37
4-2. Letališki promet .....	37
4-3. Letala 31.12.1987 .....	38
4-4. Prevoz potnikov in blaga 1987 .....	38
4-5. Prevoz potnikov in blaga po mesecih 1987 .....	38
4-6. Nabavljeno in porabljeno gorivo 1987 .....	38
4-7. Prihodki in devizno poslovanje v zračnem prometu 1987 .....	38
4-8. Delavci 31.12.1987 .....	39
4-9. Letališki promet po vrstah in namembnosti 1987 .....	39
4-10. Promet letal po mesecih 1987 .....	39
4-11. Prihodki in devizno poslovanje na letališčih 1987 .....	40
4-12. Letališčne površine konec leta 31.12.1987 .....	40
4-13. Sredstva za delo 31.12.1987 .....	40
4-14. Delavci 31.12.1987 .....	40
4-15. Poraba električne energije, goriva in maziva 1987 .....	40
5. CESTNI PROMET .....	41
5-1. Cestna motorna vozila .....	41
5-2. Cestni potniški promet .....	42
5-3. Cestni tovorni promet .....	43
5-4. Cestno omrežje in mostovi 31.12.1987 .....	43

5-5.	Registrirana motorna vozila in prikolice po občinah in sektorju lastništva 1987 .....	44
5-6.	Prvič registrirana motorna vozila, po občinah in sektorju lastništva 1987 .....	48
5-7.	Vozniki motornih vozil in kmetijskih traktorjev po občinah, 31.12.1987 .....	52
5-8.	Prometne nesreče in ponesrečenci na cestah 1981-1987 .....	53
5-9.	Mrtvi in poškodovani 1987 .....	53
5-10.	Število prometnih nesreč po kategorijah cest 1987 .....	53
5-11.	Prometne nesreče po mesecih, dnevih, urah 1987 .....	54
5-12.	Prometne nesreče in ponesrečenci po občinah SR Slovenije 1987 .....	55
5-13.	Prevozne zmogljivosti v javnem medkrajevnem cestnem prometu .....	56
5-14.	Javni potniški promet .....	56
5-15.	Porazdelitev ozdov javnega avtoprometa po številu vozil .....	56
5-16.	Prevoz potnikov in potniški km po mesecih 1987 .....	57
5-17.	Javni tovorni promet .....	57
5-18.	Prevoženi km s tovornimi vozili 1987 .....	58
5-19.	Prevoz blaga 1987 .....	58
5-20.	Prevoz blaga po vrstah 1987 .....	59
5-21.	Prihodki in devizno poslovanje v javnem avtomobilskem prometu 1987 .....	60
5-22.	Delavci 31.12.1987 .....	60
5-23.	Cestni potniški promet za lastne potrebe 1987 .....	60
5-24.	Cestni blagovni promet za lastne potrebe 1987 .....	61
5-25.	Število tovornih prevoznih sredstev v cestnem prometu za lastne potrebe 1987 .....	61
6.	MEJNI PREHODI .....	62
6-1.	Mejni prihodi potnikov in blaga v rednem in obmejnem prometu .....	62
6-2.	Mejni prihodi potnikov po panogah prometa 1987 .....	62
6-3.	Mejni prihodi potnikov v železniškem prometu 1987 .....	63
6-4.	Mejni prihodi potnikov v pomorskem prometu 1987 .....	63
6-5.	Mejni prihodi potnikov v zračnem prometu 1987 .....	63
6-6.	Mejni prihodi potniških motornih vozil in potnikov v rednem prometu 1987 .....	64
6-7.	Mejni prehodi tovornih avtomobilov v rednem prometu 1987 .....	65
6-8.	Tranzit tovornih avtomobilov v rednem prometu 1987 .....	66
6-9.	Mejni prihodi tujih motornih vozil in potnikov v rednem prometu glede na mejo prihoda 1987 .....	67
6-10.	Mejni prihodi motornih vozil in potnikov v obmejnem prometu glede na mejo prihoda 1987 .....	68
6-11.	Mejni prihodi potniških vozil in potnikov v obmejnem prometu po mesecih 1987 .....	68
6-12.	Mejni prihodi potniških vozil in potnikov v obmejnem prometu po prehodih 1987 .....	69
6-13.	Mejni prihodi tovornih avtomobilov v obmejnem prometu 1987 .....	70
7.	MESTNI PROMET .....	71
7-1.	Kapacitete in prevoz mestnega prometa .....	71
7-2.	Omrežje in prevoz v mestnem prometu 1987 .....	71
8.	PREKLADALNA DEJAVNOST .....	72
8-1.	Luška in kopenska prekladalna dejavnost .....	72
8-2.	Sredstva prekladalnih ozdov 31.12.1987 .....	72
8-3.	Prekladanje po vrstah blaga 1987 .....	72
8-4.	Prekladanje blaga po vrsti manipulacije 1987 .....	73
8-5.	Promet v skladiščih 1987 .....	73
8-6.	Nabava in poraba goriva 1987 .....	73
8-7.	Prihodki 1987 .....	74
8-8.	Devizno poslovanje 1987 .....	74
8-9.	Delavci 31.12.1987 .....	74
9.	PTT STORITVE .....	75
9-1.	PTT kapacitete in promet .....	75
9-2.	Omrežje in sredstva 31.12.1987 .....	75
9-3.	PTT storitve po mesecih 1987 .....	76
9-4.	PTT storitve po občinah SR Slovenije 1987 .....	77

## U V O D

Rezultati raziskovanj (RR) so temeljna edicija Zavoda SR Slovenije za statistiko, ki celovito prikazuje rezultate posameznega raziskovanja ali skupine sorodnih raziskovanj. V preteklosti so zvezki s takšno ali podobno vsebino izhajali pod različnimi imeni: Statistična dokumentacija, Statistično poročilo, Interna publikacija, Statistično gradivo ter od 1976 naprej s sedanjim imenom, z zaporednim oštevilčenjem zvezkov. Vsak zvezek RR vsebuje najpomembnejša pojasnila, kratek komentar in tabelarne preglede. Tako dobijo uporabniki čimbolj zaokroženo podobo o rezultatih in raziskovanju.

V tem zvezku RR so objavljeni rezultati statističnih raziskovanj s področja prometa in zvez, ki jih izvaja Zavod SR Slovenije za statistiko, ter rezultati raziskovanj s tega področja, ki jih izvajajo Železniško gospodarstvo Ljubljana, Republiški sekretariat za notranje zadeve in Združene PTT organizacije Slovenije.

Podatki, objavljeni v tem zvezku "RR", so rezultati raziskovanj s področja prometa in zvez, ki jih zavod izvaja vsak mesec, četrletje ali leto. Podatki so prikazani pretežno sumarno za celo leto, medtem ko so bili podatki za posamezne mesece in četrletja sproti objavljeni v drugih statističnih publikacijah: Statistične informacije in Mesečni statistični pregled, Družbeni razvoj.

Med statističnimi publikacijami, v katerih Zavod SR Slovenije za statistiko po zaključku osnovne obdelave posreduje uporabnikom rezultate statističnih raziskovanj, so RR s podrobnim prikazom podatkov za uporabnike najbolj izčrpen vir informacij s posameznih področij statistike.

## STATISTIČNA ZNAMENJA

- ni pojava
- . . . ni podatka
- 0 podatek je manjši od 0,5 dane merske enote
- 0,0 podatek je manjši od 0,05 dane merske enote
- $\bar{x}$  povprečje
- 1) označba za opombo pod tabelo ali pod črto
- ( ) začasen (nepopoln), nezadostno preverjen ali ocenjen podatek
- X spremenjena kvaliteta
- \* popravljen podatek
- ↑ zajeto s podatkom v smeri puščice



## METODOLOŠKA POJASNILA

### Viri podatkov

Podatki o železniškem prometu so zbrani iz temeljne statistike Železniškega gospodarstva Ljubljana, o PTT prometu pa od Združene PTT organizacije Slovenije.

Podatke o cestnem omrežju je zbrala Skupnost za ceste Slovenije, podatke o registriranih motornih vozilih, voznikih motornih vozil in prometnih nesrečah pa Republiški sekretariat za notranje zadeve.

Ostali podatki so iz rednih statističnih raziskovanj s področja statistike prometa in zvez.

### Zajetje

Železniško gospodarstvo Ljubljana ne pokriva celotnega ozemlja SR Slovenije, ker železniška proga pri Lendavi ni všteta. Poleg slovenskih prog so zajete še nakatere v SR Hrvaški. To so: Šapjane-Reka (brez reške postaje) Buzet-Pula in Lupoglav-Raša, zato se podatki za ŽG Ljubljana in SR Slovenijo med seboj razlikujejo. Dolžna prog je objavljena po obeh območjih, vsi ostali podatki pa se nanašajo na ŽG Ljubljana.

Promet v lukah se nanaša na luke Koper, Izola in Piran. Štete so vse ladje trgovske mornarice in ribiške ladje, ki imajo 5 NRT ali več in so namenjene prevozu potnikov ali blaga. Štete so tudi ladje z manj kot 5 NRT, če vozijo na redni prog.

Pri pomorskem in zračnem prevozu ter prometu na letališčih (Ljubljana, Maribor) so zajete vse organizacije, ki se ukvarjajo z navedenimi dejavnostmi.

V javnem cestnem medkrajevnem prometu so zajeti vsi ozdi, ki so registrirani za opravljanje javnega cestnega medkrajevnega prevoza potnikov ali blaga. Zasebni avtoprevozniki niso vključeni.

Podatki o cestnem prevozu za lastne potrebe so zbrani vzorčno.

Pri mejnih prehodih v železniškem, zračnem in pomorskem prometu so upoštevani vsi mejni prehodi. V cestnem prometu so upoštevani mednarodni, meddržavni in obmejni prehodi. Od obmejnih prehodov so upoštevani le tisti, prek katerih je možen prehod s cestnimi vozili. Prehodi po posebnem sporazumu in planinski mejni prehodi niso upoštevani.

Med registrirana motorna vozila so šteta vsa vozila, ki so v registru vozil pri Republiškem sekretariatu za notranje zadeve. Diplomatska vozila, vozila z oznako JLA in kmetijski traktorji niso upoštevani.

Podatki o PTT se nanašajo na celotno ozemlje SR Slovenije.

Prekladalna dejavnost v lukah je zajeta popolno, v cestnem prometu pa so upoštevani le ozdi, ki jim je prekladanje osnovna dejavnost.

Podatki o mestnem prometu se nanašajo na Ljubljano in Maribor.

### Definicije in pojasnila

Pod pojmom **promet** (v širšem pomenu besede) razumemo vso dejavnost s področja prometa. **Prevoz** je preva-

žanje potnikov ali blaga na določeno razdaljo od vstopa do izstopa. Promet potnikov ali blaga v ožjem pomenu besede se nanaša na prispele ali odpotovale potnike oziroma blago na postajališčih. Postajališča so železniške postaje, avtobusne postaje, luke, letališča in skladišča. Potniški km so seštevek zmnožkov števila potnikov in razdalj, na katerih so bili potniki prepeljani. Tonski kilometri so seštevek zmnožkov količine blaga in razdalj, na katerih je bilo prepeljano blago.

### Železniški promet

Z besedo **mešane postaje** označujemo vse tiste železniške postaje, ki so namenjene potnikom in blagu. **Ranzrne postaje** pa so tiste, ki so namenjene urejanju (razvrščanju) vlakovnih kompozicij.

**Odpremišča** so mesta na železniških progah, na katerih se opravlja samo blagovni promet. **Dejanska dolžna proge** je razdalja od sredine postajnega poslopja začetne postaje do sredine postajnega poslopja končne postaje. **Gradbena dolžna proge** je razdalja od začetne do končne točke, ne glede na to, ali je proga enotirna ali dvotirna. **Razvita dolžna železniške mreže, prog in postajnih tirov** predstavlja celotno dolžno železniške mreže, prog in tirov, s tem da so dolžne prog štete tolikokrat, kolikor imajo tirov. **Odpravljeni potniki so potniki**, ki so odpotovali z železniških postaj (iz evidence prodanih vstopnic). **Prepeljani potniki** so osebe, ki so se vozile na območju ŽG Ljubljana, ne glede na začetno ali končno postajo.

**Notranji prevoz** je prevoz potnikov in blaga, kjer sta začetna in končna postaja v Jugoslaviji. **Mednarodni prevoz** je prevoz potnikov in blaga, kjer je začetna oz. končna postaja v tujini. **Vlakovni km** so prevoženi km vlakov. **Brutotonski km** so seštevek zmnožkov celotne teže vlaka (tovor in teža vagonov brez pogonskega vozila) z razdaljami, na katerih se ta teža ni spreminjala pri prevozu. **Normalno gorivo** je teža goriva v tonah (stvarno gorivo), pomnožena z ekvivalentom kurilne vrednosti goriva.

### Pomorski promet

**Brutoregistrska tonaža (BRT)** je ves zaprt ladijski prostor pod palubo in nad njo in se meri v m<sup>3</sup>. 1 registrska tona je 2,83 m<sup>3</sup>.

**Netoregistrska tona (NRT)** je zaprt ladijski prostor, namenjen izključno prevozu potnikov in blaga.

**Bruto nosilnost ladje (DWT)** je največja nosilnost ladje. Poleg neto nosilnosti ladje vključuje še težo pogonskega goriva, posadke, hrane itd. Neto nosilnost ladje pa je nosilnost, ki je namenjena za prevoz tovora.

**Potniško mesto - milja** predstavlja prevoženo pot enega potniškega mesta na razdalji ene morske milje. Na ta način se izračunavajo tudi DWT - milje.

**Časovni fond ladje** v tisoč potniških mest - dni je izračunan tako, da je vgrajeno število potniških mest pomnoženih s številom dni v letu, ko je bila ladja v sestavi plovnega parka poročevalske enote. Pri tovornih ladjah se fond računa na osnovi DWT-ja.

### Zračni promet

**Letalski km** so dejansko prevoženi km letal.

**Čarterski leti** so pogodbeni leti brez voznega reda letenja.

**Bruto nosilnost letala** je razlika med največjo dovoljeno težo letala pri vzletu in težo praznega letala (brez potnikov, tovora in pogonskega goriva). Platforma je ploščad, na kateri letala stojijo med kontrolo oziroma natovarjanjem.

#### Cestni promet

**Magistralna cesta** je mednarodna javna cesta, ki povezuje glavna mesta ali pomembnejša gospodarska območja republik in avtonomnih pokrajin.

**Regionalna cesta** je javna cesta, ki povezuje gospodarska območja znotraj republike, ali pa je posebno pomembna za republiko.

**Lokalna cesta** je javna cesta, namenjena povezovanju vasi in naselij znotraj občine, ali pa ima poseben pomen za promet na območju občine. **Mednarodna E cesta** je javna cesta, ki je z mednarodnim aktom uvrščena v mrežo mednarodnih cest.

**Avtocesta** je javna cesta, namenjena izključno prometu z motornimi vozili, ki je označena s predpisanim prometnim znakom, ki ima dva med seboj ločena voznasvoja za promet iz nasprotni smeri, ki je brez križišč s cesto, železnico ali tramvajsko progo v isti ravni in ima posebej zgrajene priključke na drugo javno cestno omrežje.

**Avtobusi** so vozila z 10 ali več sedeži (vključen tudi voznik sedež), namenjen prevozu potnikov.

**Specialna vozila** so gasilska, sanitetna (rešilna), pogrebna vozila ipd.

**Od traktorjev** so upoštevani le tisti, ki so registrirani za prevoz po javnem cestnem omrežju.

**Kategorija A:** Motorna kolesa

**Kategorija B:** Motorna vozila, razen motornih koles, pri katerih največja dovoljena teža ne presega 3500 kg. Poleg sedeža za voznika je možnih osem sedežev.

**Kategorija C:** Motorna vozila za prevoz tovora, pri katerih največja dovoljena teža presega 3500 kg.

**Kategorija D:** Motorna vozila za prevoz oseb, ki imajo poleg sedeža za voznika še več kot osem sedežev.

**Kategorija KT:** Kmetijski traktorji.

**Kategorija E:** Skupine vozil, katerih vlečna vozila spadajo v kategorijo B, C ali D. Sama skupina pa ne spada v kategorijo njenega vlečnega vozila.

**Preizkus CPP:** Preizkus cestnoprometnih predpisov.

**Od prometnih nesreč** so zajete tiste nesreče, katerih posledica je smrt, telesna poškodba ali večja gmotna škoda.

**Hudo poškodovani** so ponesrečenci z zlomom, pretresom možganov, notranjimi poškodbami, itd.

#### Mejni prehodi

**Kot redni promet** pojmuje mejni prehod potnikov s potnimi listi.

**Obmejni promet** je mejni prehod potnikov z obmejnimi dovolilnicami.

**Javni cestni prevoz** je prevoz, ki ga opravljajo avtomobilski prevozniki ozdi drugim ozdom za plačilo.

**Režijski cestni prevoz** je prevoz ozdov po javnih cestah za lastne potrebe.

#### Mestni promet

**Mestni promet** prikazuje stanje le v mestih, ki imajo vsaj tri avtobuse s stalnimi progami. Vse, ki imajo za mestni promet le eno ali dve vozili, štejemo k medkrajevnemu prometu.

#### Prekladalna dejavnost

**Operativna obala** je urejena in namenjena pristajanju ladij in omogoča promet potnikov in blaga.

**Prometna tona** je količina blaga, ki ga je ozd prevzel in opremil. S prometno tonno je blago prikazano samo enkrat, ne glede na razna premeščanja, ki jih je ozd opravil.

**Izmanipulirana tona** je enota delovnega učinka in predstavlja eno premeščanje 1 t blaga.

#### PTT storitve

**Stalna pošta** je tista, na kateri se opravljajo vsa poštna opravila in na kateri opravlja poštno službo vsaj en poštni uslužbenec.

**Pomožna pošta** je tista, na kateri se opravljajo poštna opravila v omejenem obsegu. Po posebni pogodbi jih lahko opravlja tudi delavec, ki ni poštni uslužbenec.

**Sezonska pošta** je tista, ki je namenjena le za potrebe povečanega prometa v turistični sezoni in se ustanovi po potrebi.

**Telefonski aparati v uporabi** so priključeni telefonski aparati, vključno z dvojčki in stranskimi aparati.

**Prevozna sredstva.** Upoštevamo le vozila za prevoz pošte in za tehnično službo.

**Telefonske centrale** so grajene pri poštah, na katerih je telefonska služba.

**Hišne telefonske centrale** so vgrajene pri telefonskih naročnikih in imajo večje število stranskih telefonskih aparatov in postaj.

**Impulz** je obračunska enota pri avtomatskih telefonskih centralah.

**Krajevni telefonski pogovori** so pogovori med naročniki iste telefonske centrale oziroma central v istem kraju.

**Medkrajevni telefonski pogovori** so pogovori med naročniki različnih telefonskih central v različnih krajih.

**Med pisemske storitve in pakete** zajemamo le število prejetih pisem ali paketov, namenjenih za vročitev naslovnikom in prispela pisma in pakete iz tujine.

**Med navadna pisma** so štete tudi tiskovine, blagovni vzorci, pošiljke za slepe, zračna pošta ter časniki in časopisi.

**Pri časnikih in časopisih** so šteti tisti, ki so odpravljeni kot posamezni izvod za naročnike, kot tudi vsi tisti, ki so odposlani kolporterjem.

## Statistične publikacije

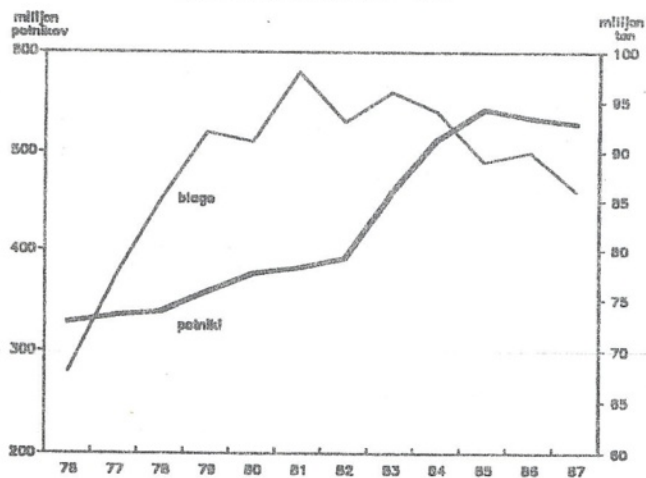
Statistika cestnega prometa 1968  
 Nomenklatura prevoza blaga v prometu 1968  
 Statistika pretovora robe. Metodološki material 180. SZS Beograd  
 Brojanje saobračaja na drumovima u 1975. Metodološki material 212. SZS Beograd 1974  
 PTT in prometna statistika od osvoboditve od 31.12. 1945  
 Prometna statistika po OL:O za 1946 in 1947  
 Promet v letu 1968  
 Promet cestni v letu 1949  
 Letni pregled prometa za leto 1947, 1950  
 Pregled prometa za leto 1951  
 Letni pregled prometa 1952, 1953, 1954, 1955, 1956, 1957, 1958, 1959, 1960, 1961, 1962, Statistično gradivo 1963 št. 18, 1964 št. 17, 1965 št. 20, 1966 št. 22, 1967 št. 12, 1968 št. 13, 1969 št. 16, Rezultati raziskovanj, 1977 št. 52, 56, 57, 63, 64, 70, 72, 81, 1978 št. 107, 1979 št. 303.  
 Statistični podatki po občinah SR Slovenije 1960 zv. III, 1961 zv. III, 1962 zv. III, 1963 zv. V, 1964 zv. VIII, 1965 zv. XII, 1966 zv. IX, 1967 zv. VII, 1969 zv. X, 1970 zv. X, 1971-1975 zv. XII, 1978 zv. XI, 1979 zv. XVIII, 1980 zv. XX.

## KOMENTAR

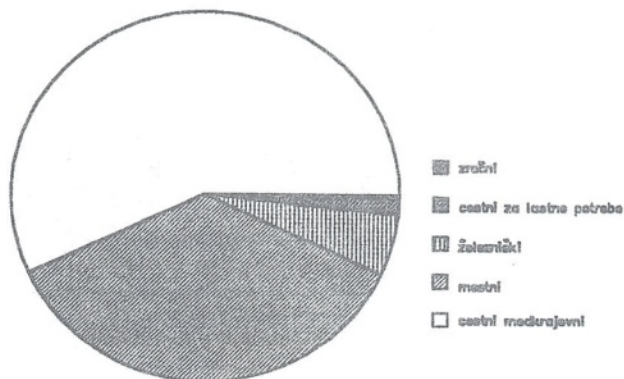
Medkrajevni avtobusni prevoz se je v letu 1987 dokaj ugodno razvijal, saj se je število prepeljanih potnikov povečalo glede na predhodno leto za 2 %, ustvarjeni potniški kilometri pa za 6 %. Povprečna razdalja prevozov se je povečala, kar pa velja, vendar v manjšem obsegu, tudi za prevoze potnikov z železnico, ki so se sicer zmanjšali za 10 %. Najugodneje se je v preteklem letu razvijal prevoz potnikov z letali, ki se je glede na leto 1986 povečal kar za petino, le nekoliko manjši pa je bil tudi porast potniškega prometa na letališčih (za 17 %). Mestni potniški promet se je v enaki primerjavi zmanjšal za 7 %.

V letu 1987 je prišlo k nam za 9 % več potnikov v vozilih s tujo registracijo, tu so poleg tujih turistov šte-

Slika 1. Število prepeljanih potnikov in količina prepeljanega blaga v vseh prometnih panogah, 1976 - 1987



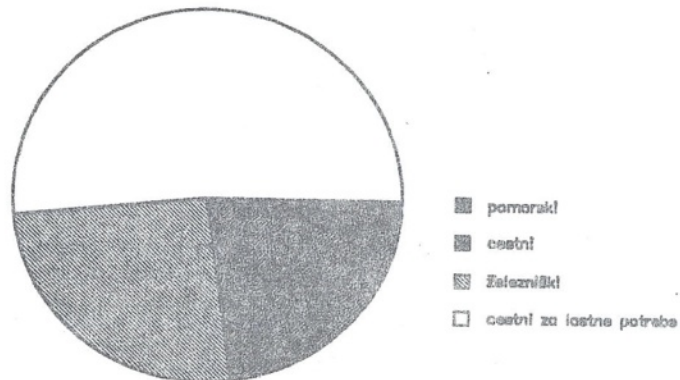
Slika 2. Struktura prevoza potnikov po prometnih panogah 1987



ti tudi prihodi zdomcev in vsi potniki iz Grčije in Turčije.

V letu 1987 se je v primerjavi z letom 1986 zmanjšal obseg prevozov v vseh prometnih panogah, najbolj pa v cestnem prometu, kjer je bilo zmanjšanje kar 13-odstotno. Ustvarjeni tonski kilometri so se v cestnem prometu sočasno zmanjšali le za 4 %, kar kaže na precejšnje povečanje povprečne razdalje prepeljane količine blaga. Iz tega in iz podatkov o železniškem blagovnem prevozu pa je razvidno, da tudi v letu 1987 ni prišlo do ustrezne delitve dela med nosilci železniškega in cestnega blagovnega prevoza.

Slika 3. Struktura prevoza blaga po prometnih panogah v letu 1987



Luški promet prispelega in odpremljenega blaga se je v primerjavi z letom 1986 zmanjšal za 1 %, luška prekladalna dejavnost (število izmanipuliranih ton) pa kar za 25 %, kar kaže, da se veliki obeti iz preteklih let nikakor niso uresničili v pričakovanem obsegu.

Od PTT storitev so ostale poštno storitve po obsegu na ravni predhodnega leta, brzojavni impulzi pa so se povečali za 3 %. Najvišji porast so spet dosegle telefonske storitve, in sicer se je število telefonskih impulzov povečalo za 12 %. Tudi od zmogljivosti so se najbolj povečale tiste, ki so v zvezi s telefonskim in telegrafskim prometom, in sicer število telefonskih aparatov za 10 %, število telefonskih naročnikov za 9 %, število teleprinterjev pa celo za 18 %.



## I. PROMETNE STORITVE PO PANOGAH PROMETA

## I-1. Prepeljani potniki po panogah prometa

tisoč

	Skupaj promet	Javni cestni medkrajevni	Mestni	Režjski cestni	Železniški	Zračni	Pomorski
1953	68 904	6 470	32 088	2 432	27 914	-	-
1954	76 230	6 990	35 782	2 679	30 779	-	-
1955	82 785	8 660	37 830	3 434	32 861	-	-
1956	75 839	11 476	28 471	4 073	31 818	-	1
1957	82 964	15 923	28 588	5 419	32 939	-	95
1958	94 555	18 691	34 334	6 206	35 230	-	94
1959	106 500	25 542	38 439	7 146	35 285	-	88
1960	122 808	35 136	44 062	6 917	36 545	-	148
1961	129 951	36 272	51 703	7 189	34 691	-	96
1962	140 755	42 980	56 940	6 543	34 190	10	92
1963	154 985	52 446	60 894	6 362	35 165	42	76
1964	172 817	64 723	64 976	5 861	37 108	62	87
1965	189 648	75 792	71 509	4 725	37 482	89	51
1966	194 226	87 525	70 406	5 222	30 950	122	1
1967	203 143	98 258	76 090	4 855	23 856	81	3
1968	207 407	105 409	76 581	3 345	22 012	59	1
1969	223 584	116 768	81 091	3 211	22 382	132	0
1970	239 117	125 674	87 503	2 915	22 813	212	0
1971	248 073	131 704	89 831	3 493	22 689	356	0
1972	258 291	141 339	89 911	4 108	(22 560)	373	0
1973	270 715	153 529	91 248	3 043	22 424	471	0
1974	288 345	166 320	94 228	5 069	22 216	512	0
1975	289 349	175 726	96 102	3 374	32 513	633	1
1976	328 224	184 840	117 678	4 032	20 980	694	0
1977	335 225	192 687	117 780	3 071	20 930	757	0
1978	337 535	195 457	117 262	3 437	20 476	903	0
1979	358 119	209 565	123 117	3 733	20 791	913	0
1980	375 706	208 517	140 319	5 057	20 841	963	9
1981	381 977	221 978	132 930	5 583	20 410	1 072	4
1982	391 777	226 344	137 211	5 409	21 731	1 081	1
1983	458 276	275 261	150 673	5 292	25 948	1 102	-
1984	512 973	303 833	174 959	5 735	27 247	1 199	-
1985	543 259	306 930	200 706	5 207	29 149	1 267	-
1986	534 063	294 518	205 196	3 815	29 083	1 451	-
1987	527 970	299 166	191 655	8 411	27 004	1 734	-

## 1-2) Prepeljano blago po panogah prometa

tisoč t

	Skupaj promet	Režjski cestni	Javni cestni	Železniški	Pomorski	Zračni
1953	17 062	5 837	768	10 457	-	-
1954	18 322	6 277	891	11 154	-	-
1955	22 930	8 068	961	13 745	156	-
1956	22 003	6 997	787	13 806	413	-
1957	24 211	8 252	959	14 331	669	-
1958	25 016	8 926	1 275	14 309	510	-
1959	27 112	10 850	1 543	14 121	598	-
1960	30 808	12 270	1 919	15 797	822	-
1961	31 836	12 967	2 219	15 777	873	-
1962	36 909	17 063	2 819	16 684	343	0
1963	42 875	19 241	4 103	18 387	950	0
1964	44 483	19 228	5 966	18 363	926	0
1965	48 142	21 954	7 976	17 233	979	0
1966	47 348	22 320	7 058	16 974	996	0
1967	44 639	20 259	6 359	16 993	1 028	0
1968	47 527	22 698	5 809	17 880	1 140	0
1969	54 539	26 129	7 513	19 486	1 410	1
1970	61 683	30 639	8 512	20 587	1 944	1
1971	66 986	35 966	9 922	19 602	1 496	0
1972	72 369	41 354	11 325	18 305	1 385	0
1973	86 935	53 312	12 388	19 367	1 868	0
1974	79 700	42 634	14 052	21 249	1 765	0
1975	74 284	39 344	13 861	19 229	1 848	2
1976	68 459	31 828	15 077	19 577	1 976	1
1977	77 438	38 530	16 591	20 284	2 032	1
1978	85 419	44 136	18 968	20 257	2 057	1
1979	92 318	44 183	23 195	22 691	2 248	1
1980	91 520	44 824	22 085	21 922	2 688	1
1981	98 080	49 914	22 672	22 691	2 802	1
1982	93 204	46 406	20 508	23 415	2 874	1
1983	95 757	50 471	17 864	24 578	2 843	1
1984	94 125	46 880	19 277	24 874	3 093	1
1985	89 578	43 213	18 649	24 392	3 323	1
1986	89 947	44 242	18 599	23 468	3 628	10
1987	85 870	44 340	16 264	21 942	3 323	1

## 2. ŽELEZNIŠKI PROMET

## 2-1. Železniška infrastruktura, zmogljivosti in promet

	Dejanska dolžna prog (km)			Aktivni inventarni park			
	skupaj	dvotirne	elektrificirane	lokomotive	motorniki vlečni	potniški vagoni <sup>1)</sup>	tovorni vagoni
1953	1 407	321	...	353	12	630	...
1954	1 407	321	...	331	12	592	...
1955	1 407	320	...	339	12	592	8 918
1956	1 460	320	...	345	15	605	8 682
1957	1 460	319	...	346	13	625	8 548
1958	1 480	319	...	347	13	...	9 116
1959	1 480	323	137	347	13	662	9 315
1960	1 497	325	137	350	17	664	9 313
1961	1 497	320	158	351	18	675	9 039
1962	1 493	329	184	335	18	649	8 855
1963	1 473	327	183	323	20	694	8 738
1964	1 473	327	250	331	22	634	8 847
1965	1 471	327	250	325	24	605	8 761
1966	1 381	324	248	309	31	556	8 692
1967	1 405	324	306	298	36	503	8 419
1968	1 197	324	314	276	33	492	8 110
1969	1 197	325	363	279	37	501	7 841
1970	1 226	325	364	285	69	602	7 801
1971	1 226	325	382	279	68	600	7 968
1972	1 226	325	383	263	68	584	7 801
1973	1 226	325	401	266	77	584	8 842
1974	1 226	325	414	244	91	559	8 339
1975	1 226	325	497	230	136	627	8 133
1976	1 226	325	498	218	142	533	7 879
1977	1 226	325	514	233	140	519	7 520
1978	1 226	325	514	250	140	510	7 369
1979	1 228	332	517	227	139	534	7 679
1980	1 228	332	518	239	138	552	7 912
1981	1 228	332	518	220	124	557	8 378
1982	1 228	332	518	228	124	558	8 414
1983	1 228	332	518	222	139	582	8 253
1984	1 228	332	518	235	150	602	8 406
1985	1 228	332	518	245	157	616	8 657
1986	1 228	332	518	244	158	617	8 781
1987	1 228	332	518	242	158	617	8 884

1) Štetj so tudi motorniki, vlečni in pripadajoča priključna vozila.

## 2-1. Železniška infrastruktura, zmogljivosti in promet (nadaljevanje)

	Potniški promet			Tovorni promet		
	odpravljeni potniki(tisoč)	prepeljani potniki(tisoč)	potniški km milijon	naloženo blago tisoč t	prepeljano blago tisoč t	izkoristni neto tonski km milijon
1953	26 970	27 914	860	6 056	10 457	1 463
1954	29 881	30 779	1 039	6 566	11 164	1 545
1955	31 678	32 861	1 059	7 410	13 806	1 966
1956	30 388	31 818	1 001	7 360	13 806	1 920
1957	31 538	32 939	1 066	7 757	14 331	2 067
1958	33 774	35 230	1 177	8 128	14 307	2 010
1959	33 719	35 285	1 199	8 172	14 221	11 997
1960	34 995	36 545	1 251	8 710	15 797	2 305
1961	33 220	34 691	1 233	8 621	15 777	2 321
1962	32 618	34 190	1 211	9 294	16 684	2 370
1963	32 964	35 165	1 321	10 314	18 387	2 764
1964	34 734	37 108	1 436	10 168	18 363	2 762
1965	34 704	37 482	1 464	9 741	17 233	2 560
1966	25 365	30 950	1 303	8 966	16 974	2 622
1967	20 877	23 856	1 119	8 570	16 993	2 538
1968	19 197	22 012	1 074	9 021	17 880	2 606
1969	18 848	22 382	1 203	9 843	19 486	2 928
1970	18 565	22 813	1 498	10 149	20 587	3 298
1971	18 011	22 689	1 548	9 779	19 602	3 100
1972	19 193	(22 560)	1 450	8 968	18 305	2 874
1973	18 148	22 424	1 452	8 265	19 367	3 198
1974	18 070	22 216	1 428	8 060	21 249	3 574
1975	18 284	22 513	1 468	7 520	19 229	3 129
1976	17 289	20 980	1 309	7 940	19 577	3 280
1977	17 118	20 930	1 364	8 312	20 284	3 491
1978	16 437	20 476	1 426	8 607	20 257	3 489
1979	16 880	20 791	1 446	9 412	22 691	4 017
1980	16 866 *	20 841	1 436	8 789	21 922	3 851
1981	16 327	20 410	1 458	9 081	22 691	3 862
1982	17 222	21 731	1 566	9 246	23 415	3 923
1983	22 198 <sup>2)</sup>	25 948	1 566	9 862	24 578	4 068
1984	23 645 <sup>2)</sup>	27 247	1 594	9 559	24 874	4 299
1985	25 929 <sup>2)</sup>	29 149	1 667	(9 696)	24 392	4 292
1986	25 386 <sup>2)</sup>	29 083	1 682	9 542	23 468	4 096
1987	23 483 <sup>2)</sup>	27 004	1 596	8 833	21 942	3 926

2) Dodani podatki o prodaji listnih vozovnic, vozovnic za zelene in agencijske vlake ter vozovnice na ajdovski in kamniški progi.



## 2-2. Zmožljivosti in delavci v železniškem prometu, 31.12.1987

Omrežje (km)	ŽG	SRS	Postaje	ŽG
Gradbena dolžna prog	1 228	1 058	SKUPAJ	316
Dejanska dolžna prog	1 228	1 058	Vse postaje	136
enotirne proge	896	726	potniške	2
dvotirne proge	332	332	tovorne	6
od dejanske dolžne			mešane	126
elektrificirano	518	491	ranžrane	2
Razvita dolžna železniške mreže	2 440	2 204	Križišča	10
razvita dolžna prevozniških			Odpremišča	12
tirov	1 560	1 390	Odcepišča	2
Razvita dolžna postajnih tirov <sup>1)</sup>	880	814	Nakladališča	9
			Postajališča <sup>2)</sup>	147

Vlečna sredstva	Število	Potniški vozni park	Število
SKUPAJ		Potniški vagoni	617
Lokomotive	242	klasični	276
električne	99	motorniki (vlečni)	158
dizel	137	priključna vozila	148
parne	6	spalni	29
		jedilni	6
Motorniki	158	Po razredih	617
električni	50	I. razred	40
dizel	94	I. in II. razred	78
šinski	14	II. razred	499
		Število sedežev	39 387
		I. razred	3 362
		II. razred	36 025
		Vagoni za službeno rabo	87

Delavci	Število	Tovorni vozni park	Število	Nosilnost t
SKUPAJ	22 545	Tovorni vagoni	8 884	386 250
Delavci v prometu	9 222	zaprti	2 920	105 678
Železniški promet	7 725	odprti	3 811	180 290
od tega postajni delavci	4 062	z nizkimi stranicami		
Ostale prometne dejavnosti	1 497	ali brez	1 142	49 589
Delavci v tehničnih službah	4 201	cisterne	256	12 093
Od tega progovni delavci	2 738	drugi vagoni	755	38 600
Delavci uprave in skupnih služb	2 106			
Drugi delavci	7 016			

1) Štete so tudi proge, ki niso v javnem prometu.

2) Šteta tudi službena mesta, kjer je bil ukinjen javni promet.

## 2-3. Železniška prevozna sredstva po letih nabave (aktivni vozni park)

	Skupaj	Do 1919	1920 do 1929	1930 do 1939	1940 do 1949	1950 do 1959	1960 do 1964	1965 do 1969	1970 do 1974	1975 do 1979	1980 do 1984	1985 do 1987
Lokomotive	242	2	-	-	4	-	37	52	64	63	12	8
električne	99	-	-	-	-	-	16	35	10	38	-	-
dizel	137	-	-	-	-	-	21	17	54	25	12	8
parne	6	2	-	-	4	-	-	-	-	-	-	-
Motorniki (vlečni)	158	-	-	-	-	-	3	22	44	62	16	12
električni	50	-	-	-	-	-	3	8	1	38	-	-
dizel	94	-	-	-	-	-	-	-	43	24	16	11
šinski	14	-	-	-	-	-	-	14	-	-	-	-
Potniški vagoni	617	-	-	27	2	86	54	94	112	129	91	22
potniški I)	580	-	-	27	-	82	54	87	112	117	79	22
spalniki, jedilniki	35	-	-	-	2	4	-	7	-	12	12	-
Službeni	87	-	-	-	6	31	24	-	19	7	-	-
Tovorni vagoni	8 886	4	8	56	298	1 048	494	119	2 301	1 792	1 792	972
zaprti	2 920	-	-	10	84	96	168	46	1 068	663	395	410
odprti	4 953	4	8	18	188	913	323	73	807	899	1 158	562
cisterne	256	-	-	28	26	39	3	-	100	-	60	-
drugi	755	-	-	-	-	-	-	-	326	230	199	-

## 2-4. Prevoz potnikov 1987

	Prepeljani potniki (tisoč)			Potniški km (milijon) <sup>2)</sup>		
	skupaj	notranji	mednarodni	skupaj	notranji	mednarodni
1987	27 004	25 552	1 452	1 595	1 364	231
Ø 1987	2 250	2 129	121	133	114	19
I	2 204	2 089	115	120	102	18
II	2 197	2 112	85	115	101	14
III	2 164	2 073	91	117	102	15
IV	2 456	2 335	121	139	122	17
V	2 317	2 240	77	131	118	13
VI	2 486	2 359	127	157	137	20
VII	2 025	1 812	213	166	131	35
VIII	1 769	1 609	160	127	103	24
IX	2 599	2 478	121	145	125	20
X	2 103	1 982	121	119	100	19
XI	2 303	2 209	94	121	106	15
XII	2 381	2 254	127	138	117	21

## 2-5. Poraba goriva, elektroenergije in maziva 1983 - 1987

	1983	1984	1985	1986	1987
Plinsko olje - skupaj (tisoč t)	21	21	22	22	22
dizel lokomotive	16	16	16	16	16
motorniki	5	5	6	6	6
Elektroenergija (GWh)	229	242	231	224	213
Normalno mazivo (t)	426	394	347	331	341

1) Štetí tudi motorniki (vlečni) s pripadajočimi priključnimi vozili.

2) Prikazani so dejanski potniški km.

## 2-6. Železniški potniški in tovorni promet 1987

	Potniški promet		Tovorni promet		
	vlakovni km tisoč.	bruto tkm milijon	vlakovni km tisoč	bruto tkm milijon	stvarni neto tkm milijon
1987	12 606	2 780	9 486	7 751	3 926
Ø 1987	1 050	232	790	646	327
I	1 041	216	586	448	229
II	948	196	708	567	282
III	1 047	221	854	710	368
IV	1 011	219	801	657	336
V	1 076	233	827	684	336
VI	1 088	251	847	712	360
VII	1 012	270	796	644	332
VIII	1 145	272	762	616	316
IX	1 063	244	816	681	348
X	1 044	226	873	718	357
XI	989	208	817	670	330
XII	1 031	224	799	644	332

## 2-7. Prevoz blaga 1987

tisoč t

	Prevoz skupaj	Notranji prevoz	Mednarodni prevoz	Od mednarodnega <sup>1)</sup>		
				izvoz	uvoz	tranzit
1987	21 943	11 124	10 819	3 303	2 928	4 588
Ø 1987	1 829	927	902	275	244	382
I	1 299	651	648	190	223	235
II	1 599	870	729	252	175	302
III	2 045	1 071	974	292	235	447
IV	1 963	1 106	857	268	232	357
V	1 914	1 010	904	276	236	392
VI	1 979	986	993	281	254	458
VII	1 787	877	910	270	233	407
VIII	1 726	918	808	213	226	369
IX	1 886	963	923	255	216	452
X	2 037	973	1 064	323	285	456
XI	1 859	893	966	322	284	360
XII	1 849	806	1 043	361	329	353

1) Niso štete kosovne pošiljke.

## 2-8. Prevoz po vrstah blaga 1987

	Prepeljano blago tisoč t	Stvarni netotonski milijon km	Povprečna pot km
SKUPAJ	21 942	3 926	179
Premog, koks	2 893	363	125
Nafta, naftni derivati, plin	939	154	164
Rude železa, staro železo	2 180	524	240
Rude barvastih kovin, koncentradi	570	147	258
Nekovinski minerali razen peska	527	112	213
Proizvodi črne in barvne metalurgije	1 730	326	188
Obdelan in neobdelan les	1 451	266	183
Les za kurjavo, celulozni les, pluta	823	131	159
Cement	372	76	204
Pesek, gramoz, tolčen kamen	649	94	145
Opeka, apno, beton, azbest, steklo	488	78	160
Gnojila	936	189	202
Žita	528	95	180
Žitni proizvodi	47	8	170
Sladkorna pesa	134	2	15
Sveže sadje in zelenjava	131	24	183
Ostali prehrambeni proizvodi	1 010	226	224
Semena, oljni oreški, olja, masti	101	28	277
Koza, kavčuk, papirna masa, odpadki	300	55	183
Katrani, derivati premoga in naravnega plina	432	72	167
Kemični proizvodi	1 016	174	171
Kovinski proizvodi	192	34	177
Stroji, transportne naprave	528	91	172
Razno blago	642	121	188
Speciální prevozi	3 108	504	162
Kosovne pošiljke, ekspresne pošiljke	215	32	149

## 2-9. Železniški promet po občinah SR Slovenije in postajah 1987

	Odpravljeni potniki	Blago (t)	
		naloženo	razloženo
SR SLOVENIJA	22 639 391	8 901 878	11 125 508
Brežice	270 679	45 723	112 123
Brežice	152 081	32 530	73 513
Dobova	118 598	13 193	38 610
Celje	1 541 026	406 419	789 675
Celje	1 455 037	406 419	789 675
Štore	85 989	-	-
Cerknica	111 097	13 577	37 716
Rakek	111 097	13 577	37 716
Črnomelj	328 373	132 347	21 889
Črnomelj	231 146	130 564	20 311
Otavec	-	-	-
Rožni dol	-	-	-
Semič	97 227	1 783	1 578
Dravograd	65 822	36 838	69 396
Dravograd	65 822	1 724	2 845
Trbonje	-	-	-
Otiški vrh	-	35 114	66 551
Grosuplje	707 589	35 367	27 551
Grosuplje	209 135	7 142	9 092
Ivančna gorica	201 571	6 401	11 647
Dobropolje	-	17 147	1 606
Ponikve na Dolerjskem	75 419	-	-
Radohova vas	66 052	4 338	4 477
Šentvid pri Stični	-	-	-
Višnja gora	102 159	339	749
Žalna	53 253	-	-
Hrastnik	174 801	60 174	184 703
Hrastnik	174 801	60 174	184 703
Ilirska Bistrica	177 877	20 680	52 922
Ilirska Bistrica	163 687	20 543	51 977
Kilovče	14 190	137	945
Jesenice	587 322	252 500	657 081
Jesenice	465 643	202 539	646 836
Kočna	-	-	-
Slovenski Javornik	60 691	49 875	9 981
Vintgar	-	86	264
Žirovnica	60 988	-	-
Koper	244 348	2 203 799	851 829
Koper	244 348	2 203 799	851 829
Kranj	128 641	81 057	151 512
Kranj	128 641	81 057	151 512
Krško	326 332	235 232	747 080
Brestanica	74 229	92 005	3 464
Krško	239 904	143 227	743 616
Libna	12 199	-	-
Laško	614 030	35 648	62 104
Laško	251 337	18 070	25 475
Radeče	91 417	-	-
Rimske Toplice	94 772	1 989	1 426
Zidani most	176 504	15 589	35 203

## 2-9. Železniški promet po občinah SR Slovenije in postajah 1987 (nadaljevanje)

	Odpravljeni potniki	Blago (t)	
		naloženo	razloženo
Lendava	7 219	311 549	461 654
Lendava	7 219	311 549	461 654
Litija	1 224 831	84 436	45 187
Jevnica	146 800	-	-
Kresnice	137 256	70 215	18 162
Litija	874 714	13 255	27 025
Renke	7 324	-	-
Sava	58 737	966	-
Ljubljana -Center	3 565 969	32 228	32 935
Ljubljana	3 565 969	32 228	32 935
Ljubljana-Moste-Polje	172 905	417 149	1 648 024
Laze	48 120	3 105	2 428
Ljubljana-Moste	33 254	250 404	604 832
Zalog	91 531	163 640	1 040 764
Ljubljana-Šiška	29 705	179 883	274 743
Ljubljana-Šiška	-	115 819	176 339
Medvode	18 354	44 132	68 076
Vižmarje	11 351	19 932	30 328
Ljubljana-Vič-Rudnik	265 959	44 143	19 629
Brezovica	58 986	11 774	4 949
Ljubljana-Rakovnik	21 794	13 839	1 282
Notranje gorice	92 732	-	-
Preserje	69 844	5 663	692
Škofljica	22 603	12 173	12 061
Velike Lašče	-	694	645
Ljutomer	49 734	12 824	57 372
Ljutomer	12 976	12 824	57 372
Ljutomer - mesto	36 758	-	-
Veržej	-	-	-
Logatec	57 698	16 743	76 200
Logatec	57 698	16 743	76 200
Maribor-Pesnica	55 213	37 565	93 782
Cirknica	-	-	-
Pesnica	6 707	1 900	9 395
Šentilj	48 506	35 665	84 387
Maribor-Rotovž	1 500 602	37 246	68 066
Maribor	1 500 602	37 246	68 066
Maribor-Ruše	134 087	177 412	332 521
Bistrica	91 487	42	-
Fala	-	-	-
Ruše	36 068	174 093	329 683
Ruta	6 532	3 277	2 838
Maribor-Tabor	53 616	109 502	137 519
Limbuš	27 346	-	-
Maribor-Studenci	26 270	109 502	137 519
Maribor-Tezno	542 326	231 271	419 957
Hoče	81 759	17 335	28 699
Rače	296 203	56 867	131 724
Slivnica	110 122	-	-
Tezno	54 242	157 069	259 534
Metlika	187 445	16 365	18 268
Gradec Podzemelj	24 563	13 988	12 342
Metlika	162 882	2 377	5 926
Rosalnica	-	-	-
Murska Sobota	75 586	130 947	142 097
Beltinci	9 576	25 592	36 629
Murska Sobota	66 010	12 743	83 130

## 2-9. Železniški promet po občinah SR Slovenije in postajah 1987 (nadaljevanje)

	Odpravljen potniki	Blago (t)	
		naloženo	razloženo
Križevci	-	6 148	12 854
Puconci	-	86 464	9 484
Nova Gorica	290 299	514 088	539 136
Anhovo	14 919	400 398	356 207
Avče	-	-	-
Branik	7 391	428	3 581
Gorica-Šempeter	13 184	26	-
Kanal	19 403	3 749	1 254
Nova Gorica	200 340	91 143	155 302
Plave	3 051	129	405
Prvačina	18 172	4 159	9 309
Solkan	-	-	-
Volčja Draga	13 839	5 664	5 830
Vrtojba	-	8 392	7 248
Novo mesto	851 283	159 127	199 062
Birčna vas	68 267	13 631	98
Kandija	337 042	-	-
Mirna peč	96 210	736	1 592
Novo mesto	292 109	87 443	156 670
Uršna sela	57 655	117	1 541
Straža toplíce	-	57 200	39 161
Ormož	280 740	42 063	199 477
Ivankovci	8 622	404	608
Obrež	-	-	-
Ormož	96 648	34 604	191 264
Osluševci	64 454	-	-
Pavlovci	-	-	-
Pušenci	-	-	-
Središče	45 375	7 055	7 605
Velika Nedelja	65 641	-	-
Žerovica	-	-	-
Postojna	414 215	67 202	107 691
Košana	13 135	-	-
Pivka	111 640	27 179	70 002
Planina	10 546	-	-
Postojna	246 487	29 429	12 645
Prestranek	32 407	10 594	25 044
Ptuj	502 637	127 151	667 537
Čirkovci	76 754	-	-
Hajdina	35 256	-	-
Kidričevo	57 723	72 730	479 327
Moškanjci	80 375	8 333	10 475
Ptuj	252 529	46 088	177 735
Strnišče	-	-	-
Radlje ob Dravi	100 768	14 517	18 575
Podvelka	30 066	3 154	2 888
Vuhred	34 250	8 573	3 649
Vuhred - elektrarna	-	-	-
Vuzenica	36 452	2 790	12 038
Ožbolt	-	-	-
Radovljica	467 577	70 678	44 861
Bled-Jezero	27 799	20 993	3 795
Bohinjska Bela	15 502	323	947
Bohinjska Bistrica	101 084	25 386	5 704
Lesce-Bled	132 260	10 601	21 895
Otoče	29 284	-	-
Podhom	26 912	-	-
Podnart	52 615	13 375	12 520
Radovljica	82 121	-	-

## 2-9. Železniški promet po občinah SR Slovenije in postajah 1987 (nadaljevanje)

	Odpravljeni potniki	Blago (t)	
		naloženo	razloženo
Ravne na Koroškem	81 951	52 674	176 346
Holmec	-	-	-
Prevalje	14 630	52 674	176 346
Ravne na Koroškem	67 321	-	-
Sevnica	632 654	22 302	55 869
Blanca	51 623	54	-
Boštanj	-	-	-
Breg	45 367	483	1 569
Jelovec	-	147	-
Loka	67 268	-	-
Pljavice	17 232	-	-
Sevnica	401 834	18 076	50 532
Tržišče	49 330	3 542	3 768
Sežana	424 205	73 704	93 722
Divača	123 684	5 161	19 432
Dutovlje	8 171	590	593
Gornje Ležče	10 694	-	-
Hrpelje-Kozina	28 938	10 308	17 389
Kreplje	-	-	-
Podgorje	9 687	43	2 679
Povir	8 024	-	-
Rakitovec	10 192	476	344
Sežana	208 004	55 612	47 140
Štanjel	12 592	1 514	6 145
Vreme	4 219	-	-
Zazid	-	-	-
Slovenska Bistrica	794 037	27 958	62 956
Poljčane	328 038	9 962	13 856
Pragersko	385 421	2 690	8 517
Slovenska Bistrica	80 578	15 306	40 583
Slovenske Konjice	-	4 135	3 307
Zreče	-	2 723	349
Slovenske Konjice	-	1 412	2 958
Šentjur pri Celju	493 156	30 187	82 605
Grobelno	119 869	189	1 343
Ponikva	118 569	3 850	5 045
Šentjur	254 718	26 148	76 217
Škofja Loka	103 762	63 652	143 170
Rateče	21 220	-	-
Škofja Loka	82 542	63 652	143 170
Šmarje pri Jelšah	620 425	83 120	84 511
Imeno	34 304	982	3 459
Lupinjak	-	246	1 315
Mestinje	13 713	719	11 937
Rogaška Slatina	126 877	2 214	7 536
Rogatec	190 178	77 367	50 149
Podplat	-	-	-
Podčetrtek	-	-	-
Sodna vas	-	-	-
Stranje	76 341	1 106	3 981
Šentvid-Grobelno	-	-	-
Šmarje	179 012	486	6 134
Tolmin	113 624	5 662	34 355
Grahovo	9 441	277	467
Hudajužna	10 188	63	4
Most na Soči	40 600	5 003	32 870
Podbrdo	53 395	319	1 014
Podmelec	-	-	-



## 2-9. Železniški promet po občinah SR Slovenije in postajah 1987 (nadaljevanje)

	Odpravljeni potniki	Blago (t)	
		naloženo	razloženo
Trbovlje	334 194	628 389	175 279
Trbovlje	334 194	628 389	175 279
Trebnje	447 360	35 811	26 066
Gaber	43 653	-	-
Gomila	-	-	-
Mirna	61 356	17 218	8 556
Mokronog	40 139	6 495	5 297
Trebnje	225 137	10 389	11 302
Šentlojrenc	43 821	-	-
Šentrupert	-	-	-
Štefan	-	-	-
Velika Loka	33 254	1 709	911
Velenje	378 821	682 354	355 412
Paška vas	-	-	-
Pesje	3 916	67 609	-
Preloga	-	453 460	209 521
Šmartno ob Paki	129 651	39 584	28 510
Šoštanj	112 627	2 927	31 127
Velenje	132 627	118 774	86 254
Vrhnika	392 073	179 524	20 192
Borovnica	386 490	6 444	9 766
Verd	5 583	173 080	10 426
Zagorje ob Savi	271 350	257 185	57 275
Zagorje ob Savi	271 350	257 185	57 275
Žalec	152 477	68 042	47 107
Petrovče	-	-	-
Polzela	109 714	4 194	15 573
Šempeter v Savinjski dolini	-	-	-
Žalec	42 763	63 848	31 534
Ajdovščina	107 106	30 043	61 383
Batuje	-	4 915	12 146
Ajdovščina	107 106	25 128	49 237
Dom žale	541 640	32 500	22 422
Dom žale	541 640	32 500	22 422
Gornja Radgona	-	53 413	69 605
Gornja Radgona	-	5 005	34 725
Radenci	-	48 408	34 880
Kamnik	414 609	12 748	38 174
Kamnik	414 609	12 748	38 174
Kočevje	-	71 198	18 616
Kočevje	-	55 607	18 616
Stara Cerkev	-	15 591	-
Ljubljana-Bežigrad	227 596	51 902	115 519
Črnuče	49 401	19 334	49 123
Jarše	178 195	32 568	66 396
Ribnica	-	41 825	11 723
Ortnek	-	4 479	4 439
Ribnica	-	37 346	7 284

## 3. POMORSKI IN LUŠKI PROMET

## 3-1. Pomorski prevoz

	Potniške ladje		Tovorne ladje		Prevoz ladjarskih ozdov			
	število	potniška mesta	število	nosilnost v tonah	prepeljani potniki (tisoč)	potniške milje (tisoč)	prepeljano blago (tisoč)	tonske milje (milijon)
1955	...	...	9	12 800	...	...	156	359
1956	...	...	13	45 192	0	0	413	1 300
1957	4	210	20	77 230	95	416	669	2 022
1958	4	243	19	76 153	94	306	510	1 622
1959	4	330	24	113 801	88	276	598	2 188
1960	4	330	26	139 251	148	2 480	822	4 389
1961	4	330	27	157 651	96	4 181	873	4 195
1962	6	330	27	157 651	92	3 075	343	3 909
1963	8	356	26	149 754	76	1 736	950	3 647
1964	6	346	22	157 994	87	2 294	926	3 919
1965	6	346	22	151 482	51	2 165	979	4 369
1966	1	8	18	154 393	1	3 048	996	4 635
1967	1	8	20	182 980	3	2 893	1 028	5 301
1968	1	8	22	207 602	1	3 478	1 140	6 143
1969	-	-	21	208 393	0	3 156	1 410	6 972
1970	-	-	22	216 174	0	2 954	1 944	8 662
1971	-	-	21	225 066	0	3 178	1 496	7 960
1972	-	-	19	216 592	0	3 067	1 385	8 034
1973	-	-	20	247 418	0	2 829	1 868	9 704
1974	-	-	20	247 418	0	3 957	1 765	9 220
1975	-	-	24	352 406	1	4 226	1 848	9 136
1976	-	-	26	407 271	0	3 564	1 976	10 446
1977	-	-	28	444 131	0	3 036	2 032	10 896
1978	-	-	27	436 723	0	3 316	2 057	12 416
1979	-	-	27	436 723	0	2 372	2 248	12 712
1980	-	-	28	453 843	9	25 150	2 688	15 007
1981	-	-	28	453 889	4	12 538	2 802	13 938
1982	-	-	25	430 440	1	2 783	2 874	14 801
1983	-	-	24	416 863	-	-	2 843	13 884
1984	-	-	21	378 745	-	-	3 093	15 744
1985	-	-	21	378 745	-	-	3 323	18 047
1986	-	-	18	320 595	-	-	3 628	17 174
1987	-	-	16	291 599	-	-	3 323	16 723

## 3-2. Luški promet

	Priplule ladje		Promet potnikov v lukah (tisoč)			Promet blaga v lukah (tisoč t)		
	število	NRT (tisoč)	vsi	prispeili	odpotovali	skupaj	notranji	mednarodni
1954	2 401	87	26	13	13	33	29	4
1955	3 598	347	58	28	30	54	39	15
1956	5 232	722	231	112	119	52	32	20
1957	4 465	535	219	103	116	19	10	9
1958	3 934	427	212	91	121	56	41	15
1959	4 068	464	172	68	104	73	36	37
1960	5 164	813	249	107	142	142	33	109
1961	6 024	1 073	256	110	146	216	33	183
1962	6 346	1 288	278	124	154	276	42	234
1963	5 829	1 537	281	122	159	651	49	602
1964	5 870	1 556	258	113	145	693	31	662
1965	5 592	1 771	228	97	131	796	28	768
1966	3 529	1 485	137	63	74	789	22	767
1967	3 408	1 462	126	59	67	844	22	822
1968	3 642	1 623	155	78	82	1 143	27	1 116
1969	3 821	2 129	101	47	54	1 855	21	1 834
1970	3 894	2 054	95	46	49	1 986	25	1 961
1971	3 348	2 196	99	47	52	1 938	26	1 912
1972	4 004	2 394	101	48	53	1 837	23	1 804
1973	3 825	2 315	90	42	48	1 888	4	1 884
1974	3 644	2 256	75	35	40	2 031	46	1 985
1975	3 751	2 578	87	45	42	1 809	22	1 877
1976	3 228	2 822	65	27	38	2 107	198	1 909
1977	2 934	2 933	59	26	33	1 914	25	1 889
1978	2 958	3 151	58	25	33	2 164	12	2 152
1979	2 685	3 336	63	28	35	2 471	116	2 355
1980	2 798	3 534	80	34	46	2 606	38	2 568
1981	2 801	3 562	77	34	43	2 491	24	2 467
1982	3 015	3 970	70	32	38	2 760	27	2 733
1983	2 431	3 704	65	28	37	2 766	10	2 756
1984	2 168	3 714	53	24	29	2 890	1	2 889
1985	2 114	4 415	68	31	37	4 082	2	4 080
1986	2 026	4 225	63	30	33	3 922	17	3 905
1987	2 470	4 452	79	35	44	3 899	5	3 894

## 3-3. Plovni park v pomorskem prevozu 1987

	Število	BRT v m <sup>3</sup>	Nosilnost potnikov	Nosilnost tovora v t	Moč glavnega pogonskega motorja v MW
Tovorne ladje - skupaj	16	527 381	36	291 599	102
za generalni tovor	3	70 721	36	30 968	20
za razsutí tovor	3	136 378	-	82 191	19
druge	10	320 282	-	178 440	63

## 3-4. Prevožena pot in izkoriščenost ladij 1987

	Prevožena pot (morske milje)	Potniška mesta-milj oziroma DWT milje v tisočih	Časovni fond ladij v tisočih potniških mest - dni oziroma DWT - dni				
			skupaj	v prometu			v popravilu
				vsi	v plovbi	v postanku v lukah	
Ladje za generalni tovor	128 531	1 335 238	11 304	11 210	3 965	7 245	94
Ladje za razsutí tovor	163 795	4 057 673	35 465	35 333	15 233	20 100	132
Kontejnerske ladje in RO - RO	157 883	1 867 728	8 552	8 552	5 382	3 170	-
Druge tovarne ladje	1 201 851	27 851 201	174 846	170 812	92 384	78 428	4 034

## 3-5. Poraba goriva 1987

	Nabavljeno			Porabljeno
	skupaj	doma	v tujini	
Plinsko olje	13 738	1 169	12 569	14 468
Mazut	103 734	1 948	101 786	109 435
Maziva	369	104	265	369

## 3-6. Delavci 31.12.1987

Skupaj	Ladijski delavci	Drugi delavci v pomorskem prometu
1 273	995	278

## 3-7. Prevoz blaga 1987

	Skupaj	Izvoz	Uvoz	Tranzit	Prevoz med tujimi lukami- razloženo
Blago (tisoč t)					
1987	3 323	57	523	23	2 720
Ø 1987	277	5	44	2	227
I	49	2	7	40	-
II	62	-	62	-	-
III	193	1	36	1	155
IV	246	0	68	0	178
V	376	7	69	5	295
VI	301	37	45	5	214
VII	183	-	-	183	-
VIII	208	3	17	4	184
IX	196	1	27	1	167
X	243	7	29	3	204
XI	493	104	3	386	-
XII	773	-	58	1	714

## Tonske milje (tisoč)

1987	16 723	233	1 193	138	15 159
Ø 1987	1 394	19	100	12	1 263
I	210	2	5	-	203
II	35	-	35	-	-
III	972	15	113	6	837
IV	931	1	155	0	774
V	2 003	55	216	31	1 701
VI	951	46	91	27	787
VII	719	-	-	-	719
VIII	896	13	66	20	797
IX	836	3	47	4	782
X	1 900	61	63	25	1 752
XI	2 503	5	306	16	2 177
XII	4 767	32	96	9	4 630

## 3-8. Izvoz in uvoz blaga po področjih 1987

	Izvoz			Uvoz		
	skupaj	generalni tovor	razsuti tovor	skupaj	generalni tovor	razsuti tovor
Blago (tisoč t)						
SKUPAJ	57	10	47	323	372	151
razvite države	26	-	26	35	-	35
socialistične države	-	-	-	312	312	-
države v razvoju	31	10	21	176	60	116
Jadran in Mediteran	23	10	13	298	293	5
socialistične države	-	-	-	233	233	-
države v razvoju	10	10	-	60	60	-
razvite države	13	-	13	5	-	5
Atlantska obala Evrope	-	-	-	79	79	-
socialistične države	-	-	-	79	79	-
razvite države	-	-	-	-	-	-
Zahodna Afrika	21	-	21	116	-	116
države v razvoju	21	-	21	116	-	116

## 3-8. Izvoz in uvoz blaga po področjih 1987 (nadaljevanje)

	Izvoz			Uvoz		
	skupaj	generalni tovor	razsuti tovor	skupaj	generalni tovor	razsuti tovor
blago <span style="float: right;">tisoč t</span>						
Severna in Srednja Amerika	13	-	13	30	-	30
razvite države	13	-	13	30	-	30
države v razvoju	-	-	-	-	-	-
Tonske milje (milijon)						
SKUPAJ	233	14	219	1 193	571	622
razvite države	120	-	120	197	-	197
socialistične države	-	-	-	501	501	-
države v razvoju	113	14	99	495	70	425
Jadran in Mediteran	30	14	16	438	431	7
socialistične države	-	-	-	361	361	-
države v razvoju	14	14	-	70	70	-
razvite države	16	-	16	7	-	7
Atlantska obala Evrope	-	-	-	140	140	-
socialistične države	-	-	-	140	140	-
Zahodna Afrika	99	-	99	425	-	425
države v razvoju	99	-	99	425	-	425
Severna in Srednja Amerika	104	-	104	190	-	190
razvite države	104	-	140	190	-	190

## 3-9. Tranzit in prevoz blaga po državah 1987

	Vse	Razvite države	Socialistične države	Države v razvoju
blago <span style="float: right;">tisoč t</span>				
SKUPAJ	2 743	1 362	315	1 066
razvite države	1 492	713	142	637
socialistične države	70	5	51	14
države v razvoju	1 181	644	122	415
tonske milje				
SKUPAJ	15 297	7 674	2 069	5 554
razvite države	8 659	4 192	938	3 529
socialistične države	500	48	379	73
države v razvoju	6 138	3 434	752	1 952

## 3-10. Prevoz kontejnerjev (velikih) 1987

	Polni		Prazni		Prepeljano blago s kontejnerji	
	število	skupna dolžina v tisoč čevljih	število	skupna dolžina v tisoč čevljih	tisoč t	tisoč ton-skih milj
SKUPAJ	23 451	562	7 889	198	253	2 278
domači	5 757	122	1 801	38	62	498
tuj	17 694	440	6 088	160	191	1 780
izvoz	2 049	56	12	1	21	220
uvoz	100	3	2 284	61	0	1
tranzit	1 305	32	-	-	16	116
prevoz med tujimi lukami	19 997	471	5 593	136	216	1 941

## 3-11. Prihodki in devizno poslovanje 1987

milijon din

milijon din

Plačani - skupaj	123 476	Devizni odhodki skupaj	67 019
Fakturirani - skupaj	123 895	pogonsko gorivo in mazivo	9 175
Od prometa	92 738	luški stroški	8 781
od prevoza potnikov	-	tekoča popravila	2
od prevoza blaga	90 132	stroški posadke	1 754
Od neprometnih dejavnosti	31 157	potrošni material	373
Davčne olajšave	-	stroški predstavništva v tujini	201
Devizni prihodki skupaj	98 066	ptt stroški	538
Od potnikov	-	provizije, refakcije in rabati za ladje, vzete v zakup	4 971
Od blaga	89 746	investicijsko vzdrževanje	41 224
izvoz	4 230		
uvoz	4 942		
prevoz za tuje naročnike	80 574		
Drugi prihodki	5 714		

## 3-12. Priplule ladje po lukah 1987

	Vse luke				Izola			
	vse		brez nakladanja in razkladanja		vse		brez nakladanja in razkladanja	
	število	NRT	število	NRT	število	NRT	število	NRT
SKUPAJ	2 470	4 451 464	842	1 416 350	721	201 096	200	183 602
Iz domačih pristanišč	1 301	713 866	514	433 190	709	137 353	189	119 924
Iz tujih pristanišč	1 169	3 737 598	328	983 160	12	63 743	11	63 678
Pod domačo zastavo	1 401	1 734 065	423	544 802	619	122 333	183	114 732
Pod tujo zastavo	1 069	2 717 399	419	871 548	102	787 763	17	68 870

	Koper				Piran			
	vse		brez nakladanja in razkladanja		vse		brez nakladanja in razkladanja	
	število	NRT	število	NRT	število	NRT	število	NRT
SKUPAJ	1 219	4 163 341	495	1 202 219	530	87 027	147	30 529
Iz domačih pristanišč	279	530 651	185	284 726	313	45 862	140	28 540
Iz tujih pristanišč	940	3 632 690	310	917 493	217	41 165	7	1 989
Pod domačo zastavo	432	1 554 559	126	403 402	350	57 173	114	26 668
Pod tujo zastavo	787	2 608 782	369	798 817	180	29 854	33	3 861

## 3-13. Promet potnikov po lukah 1987

	Skupaj			Izola		
	skupaj	notranji promet	mednarodni promet	skupaj	notranji promet	mednarodni promet
Skupni promet potnikov	79 287	28 706	50 581	22 293	21 422	871
pod domačo zastavo	70 114	28 706	41 408	21 422	21 422	-
pod tujo zastavo	9 173	-	9 173	871	-	871
Odpotovalo - skupaj	44 241	14 568	29 673	11 181	10 720	461
pod domačo zastavo	37 719	14 568	23 151	10 720	10 720	-
pod tujo zastavo	6 522	-	6 522	461	-	461
Pripotovalo - skupaj	35 046	14 138	20 908	11 112	10 702	410
pod domačo zastavo	32 395	14 138	18 257	10 702	10 702	-
pod tujo zastavo	2 651	-	2 651	410	-	410

	Koper			Piran		
	skupaj	notranji promet	mednarodni promet	skupaj	notranji promet	mednarodni promet
Skupni promet potnikov	2 013	1 506	507	54 981	5 778	49 203
pod domačo zastavo	1 506	1 506	-	47 186	5 778	41 408
pod tujo zastavo	507	-	507	7 795	-	7 795
Odpotovalo - skupaj	996	828	168	32 084	3 020	29 064
pod domačo zastavo	828	828	-	26 191	3 020	23 171
pod tujo zastavo	168	-	168	5 893	-	5 893
Pripotovalo - skupaj	1 017	678	339	22 897	2 758	20 139
Pod domačo zastavo	678	678	-	20 995	2 758	18 237
pod tujo zastavo	339	-	339	1 902	-	1 902



## 3-14. Promet potnikov po mesecih 1987

	Skupaj	Notranji promet			Mednarodni promet		
		skupaj	odpotovali	prispeli	skupaj	odpotovali	prispeli
1987	79 287	28 706	14 568	14 138	50 581	29 673	20 908
Ø 1987	6 607	2 392	1 214	1 178	4 215	2 473	1 742
I	4	-	-	-	4	1	3
II	39	25	-	25	14	7	7
III	29	-	-	-	29	21	8
IV	3 344	1 800	954	846	1 544	760	784
V	7 314	2 460	1 237	1 223	4 854	2 500	2 354
VI	12 510	4 520	2 279	2 241	7 990	4 616	3 374
VII	16 268	5 156	2 754	2 402	11 112	7 736	3 376
VIII	15 771	5 194	2 456	2 738	10 577	6 098	4 479
IX	17 346	6 246	3 154	3 092	11 100	6 163	4 937
X	6 116	2 853	1 508	1 345	3 263	1 731	1 532
XI	511	452	226	226	59	28	31
XII	35	-	-	-	35	12	23

## 3-15. Promet blaga po mesecih 1987

tisoč t

	Skupaj	Notranji promet			Mednarodni promet			
		skupaj	naloženo	razloženo	skupaj	izvoz	uvoz	tranzit
1987	3 899	5	0	5	3 894	857	1 258	1 779
Ø 1987	325	1	0	1	324	71	105	148
I	158	0	-	0	158	48	53	57
II	270	0	-	0	270	78	58	134
III	448	0	0	-	448	63	104	281
IV	336	1	-	1	335	69	65	201
V	291	0	-	0	291	85	72	134
VI	305	0	-	0	305	73	102	130
VII	224	-	-	-	224	82	45	97
VIII	276	0	-	0	276	51	105	120
IX	372	2	0	2	370	49	66	255
X	281	1	-	1	280	83	121	76
XI	469	1	0	1	468	99	296	73
XII	469	0	0	-	469	77	171	221

## 3-16. Promet blaga po vrstah in lukah 1987

	Skupaj	Notranji promet			Izvoz	Uvoz	Tranzit
		skupaj	naloženo	razloženo			
Vse luke							
Ves promet blaga	3 899 508	5 247	135	5 112	856 938	1 257 969	1 779 354
naloženo	1 257 590	135	135	-	856 938	-	400 517
razloženo	2 641 918	5 112	-	5 112	-	1 257 969	1 378 837
pod domačo zastavo	950 425	5 247	135	5 112	292 868	533 687	118 623
pod tujo zastavo	2 949 083	-	-	-	564 070	724 282	1 660 731
Od tega:							
premog, koks, briketi	404 875	-	-	-	-	44 069	360 806
nafta in derivati, plin	621 496	-	-	-	278 143	307 063	36 290
železne rude	457 853	-	-	-	1 000	110 254	346 599
rude barvastih kovin in koncentrati	208 693	-	-	-	6 953	115 991	85 749
nekovinski minerali razen peska gramoza, tolčenca	98 130	3 934	100	3 834	825	79 417	13 954
izdelki črne in barvaste metalurgije (kovine)	67 550	-	-	-	-	-	67 550
obdelan in neobdelan les	86 781	-	-	-	1 651	21 286	63 844
cement	42 994	-	-	-	42 994	-	-
pesek, gramoz, tolčenec	1 650	-	-	-	-	1 650	-
opeka, strešna opeka, apno, beton, azbest, cement, steklo	3 920	422	-	422	-	3 498	-
gnojila	325 686	-	-	-	-	45 457	280 229
žita	197 540	-	-	-	48 501	148 662	377
žitni izdelki	130 407	-	-	-	-	31 003	99 404
sveže sadje in povrtnina	37 628	-	-	-	-	37 628	-
drugi živilski izdelki	197 713	-	-	-	14 140	100 904	82 669
seme, oljni plodovi, olja, mast	108 298	-	-	-	1 000	-	107 298
surova koža, kavčuk, papirna masa	67 158	-	-	-	3 862	23 633	39 663
kemični izdelki	64 188	-	-	-	3 031	42 359	18 798
kovinski izdelki	46 830	-	-	-	668	6 087	40 075
stroji in transportna sredstva	16 093	-	-	-	1 432	675	13 986
razno blago	709 580	305	35	270	452 558	138 333	118 384
specialni prevozi	4 445	586	-	586	180	-	3 679

## 3-16. Promet blaga po vrstah in lukah 1987 (nadaljevanje)

t

	Skupaj	Notranji promet			Izvoz	Uvoz	Tranzit
		skupaj	naloženo	razloženo			
Koper							
Ves promet	3 871 302	1 313	35	1 278	856 938	1 233 697	1 779 354
naloženo	1 257 490	35	35	-	856 938	-	400 517
razloženo	2 613 812	1 278	-	1 278	-	1 233 697	1 378 837
pod domačo zastavo	946 491	1 313	35	1 278	292 868	533 687	118 623
pod tujo zastavo	2 924 811	-	-	-	564 070	700 010	1 660 731
Od tega:							
premog, koks, briketi	408 875	-	-	-	-	44 069	360 806
nafta in derivati, plin	621 496	-	-	-	278 143	307 063	36 290
železne rude	457 853	-	-	-	1 000	110 254	346 599
rude barvastih kovin in koncentrat	208 693	-	-	-	6 953	115 991	85 749
nekovinski minerali, razen peska, gramoza, tolčenca	69 924	-	-	-	825	55 145	13 954
izdelki črne in barvaste metalurgije	67 550	-	-	-	-	-	67 550
obdelan in neobdelan les	86 781	-	-	-	1 651	21 286	63 844
cement	42 994	-	-	-	42 994	-	-
pesek, gramoz, tolčenec	1 650	-	-	-	-	1 650	-
opeka, strešna opeka, apno, beton, azbest, cement, steklo	3 920	422	-	422	-	3 498	-
gnojila	325 686	-	-	-	48 501	45 457	280 229
žita	197 540	-	-	-	-	148 662	377
žitni izdelki	130 407	-	-	-	-	31 003	99 404
sveže sadje in povrtnina	37 628	-	-	-	-	37 628	-
drugi živilski izdelki	197 713	-	-	-	14 140	100 904	82 669
seme, oljni plodovi, olja, mast	108 298	-	-	-	1 000	-	107 298
surova koža, kavčuk, papirna masa	67 158	-	-	-	3 862	23 633	39 663
kemični izdelki	64 188	-	-	-	3 031	42 359	18 798
kovinski izdelki	46 830	-	-	-	668	6 087	40 075
stroji in transportna sredstva	16 093	-	-	-	1 432	675	13 986
razno blago	709 580	305	35	270	452 558	138 333	118 384
specialni prevozi	4 445	586	-	586	180	-	3 679

## 3-17. Promet ladij, potnikov in blaga po državah izvora in namembnosti 1987

	Prispele ladje iz tujine <sup>1)</sup>		Promet potnikov s tujino <sup>1)</sup>			Promet blaga s tujino <sup>1)</sup> brez tranzita (t)		
	število	NRT	skupaj	odpotovali	prispeli	skupaj	izvoz	uvoz
SKUPAJ	1 169	3 737 598	50 581	29 673	20 908	2 114 907	856 938	1 257 969
pod domačo zastavo	476	1 274 960	41 408	23 151	18 257	826 555	292 868	533 687
pod tujo zastavo	693	2 462 638	9 173	6 522	2 651	1 288 352	564 070	724 282
ALŽIRIJA	28	59 981	-	-	-	13 879	2 360	11 519
pod domačo zastavo	7	17 467	-	-	-	10 350	2 304	8 046
pod tujo zastavo	21	42 514	-	-	-	3 529	56	3 473
AVSTRALIJA	5	75 039	-	-	-	117 792	48 399	69 393
pod domačo zastavo	-	-	-	-	-	35 436	16 847	18 589
pod tujo zastavo	5	75 039	-	-	-	82 356	31 552	50 804
ČILE	-	-	-	-	-	17 000	-	17 000
pod domačo zastavo	-	-	-	-	-	17 000	-	17 000
pod tujo zastavo	-	-	-	-	-	-	-	-
EKVADOR	-	-	-	-	-	40 688	24 422	16 266
pod domačo zastavo	-	-	-	-	-	-	-	-
pod tujo zastavo	-	-	-	-	-	40 688	24 422	16 266
FRANCIJA	6	60 310	-	-	-	69 745	32 229	37 516
pod domačo zastavo	1	6 127	-	-	-	-	-	-
pod tujo zastavo	5	54 183	-	-	-	69 745	32 229	37 516
IRAN	1	23 283	-	-	-	88 630	30 718	57 912
pod domačo zastavo	-	-	-	-	-	-	-	-
pod tujo zastavo	1	23 283	-	-	-	88 630	30 718	57 912
ITALIJA	736	1 702 565	50 581	29 673	20 908	99 297	66 237	33 060
pod domačo zastavo	331	670 054	41 408	23 151	18 257	2 302	638	1 664
pod tujo zastavo	405	1 032 511	9 173	6 522	2 651	96 995	65 599	31 396
IZRAEL	23	38 834	-	-	-	30 616	10 561	20 055
pod domačo zastavo	10	11 480	-	-	-	7 650	-	7 650
pod tujo zastavo	13	27 354	-	-	-	22 966	10 561	12 405
JORDANIJA	8	28 879	-	-	-	47 336	8 395	38 941
pod domačo zastavo	7	22 225	-	-	-	33 571	2 637	30 934
pod tujo zastavo	1	6 654	-	-	-	13 765	5 758	8 007
JUŽNA KOREJA	-	-	-	-	-	13 745	2 141	11 604
pod domačo zastavo	-	-	-	-	-	-	-	-
pod tujo zastavo	-	-	-	-	-	13 745	2 141	11 604
KANADA	4	26 981	-	-	-	90 316	59 122	31 194
pod domačo zastavo	3	23 349	-	-	-	74 719	50 417	24 302
pod tujo zastavo	1	3 632	-	-	-	15 597	8 705	6 892
KONGO	2	16 427	-	-	-	11 138	-	11 138
pod domačo zastavo	-	-	-	-	-	-	-	-
pod tujo zastavo	2	16 427	-	-	-	11 138	-	11 138
PERU	-	-	-	-	-	15 730	-	15 730
pod domačo zastavo	-	-	-	-	-	15 730	-	15 730
pod tujo zastavo	-	-	-	-	-	-	-	-
TUNIZIJA	20	50 332	-	-	-	12 670	-	12 670
pod domačo zastavo	10	32 354	-	-	-	2 000	-	2 000
pod tujo zastavo	10	17 978	-	-	-	10 670	-	10 670
TURČIJA	37	93 960	-	-	-	80 752	48 194	32 558
pod domačo zastavo	17	48 296	-	-	-	64 034	37 875	26 159
pod tujo zastavo	20	45 664	-	-	-	16 718	10 319	6 399
ZDA	23	360 829	-	-	-	395 786	107 401	288 385
pod domačo zastavo	10	106 351	-	-	-	277 367	65 111	212 256
pod tujo zastavo	13	254 478	-	-	-	118 419	42 290	76 129
ZSSR	50	244 304	-	-	-	452 677	35 518	417 159
pod domačo zastavo	8	44 934	-	-	-	109 705	-	109 705
pod tujo zastavo	42	199 370	-	-	-	342 972	35 518	307 454
DRUGE DRŽAVE	226	955 874	-	-	-	517 110	381 241	135 869
pod domačo zastavo	72	292 323	-	-	-	176 691	117 039	59 652
pod tujo zastavo	154	663 551	-	-	-	340 419	264 202	76 217

1) Kot tujina šteta pri ladjah zadnja država, iz katere je ladja priplula v našo državo, pri potnikih država vstopa, oz. izstopa potnikov, pri blagu pa država nakladanja oz. razkladanja blaga.

## 3-18. Tranzit - naloženo blago po državi odhoda in prihoda blaga 1987

t

Iz države V državo	Skupaj	Avstrija	Bolgarija	ČSSR	Madžarska
SKUPAJ	400 517	139 536	4 379	96 814	159 788
ALBANIJA	2 873	-	377	-	2 496
ALŽIRIJA	32 020	19 926	98	-	11 996
ARGENTINA	4 658	-	-	-	4 658
AVSTRALIJA	3 574	1 702	-	-	1 872
BRAZILIJA	9 078	-	-	-	9 078
CIPER	4 754	-	-	-	4 754
EGIPT	91 518	6 139	-	56 721	29 658
EKVADOR	2 458	129	-	-	2 369
FILIPINI	887	-	-	-	887
GANA	2 958	-	-	2 958	-
GRČIJA	4 634	4 634	-	-	-
IRAN	51 766	-	-	-	51 766
ITALIJA	1 441	26	455	960	-
JORDANIJA	2 310	2 310	-	-	-
KITAJSKA	246	246	-	-	-
KOREJA	10 153	-	-	10 153	-
KUBA	7 074	-	-	-	7 074
KUVAJT	10 192	9 731	-	-	461
LIBANON	22 055	785	-	21 142	128
LIBIJA	23 769	20 574	-	-	3 195
MALTA	2 187	1 306	-	252	629
MAROKO	4 026	-	-	4 026	-
NIZOZEMSKA	3 801	3 801	-	-	-
PERU	11	11	-	-	-
SAUDSKA ARABIJA	21 545	19 891	129	554	971
SINGAPUR	1 608	1 608	-	-	-
SIRIJA	1 352	1 352	-	-	-
SUDAN	2 568	2 520	-	48	-
ŠPANIJA	30 882	30 882	-	-	-
TUNIZIJA	6 169	-	-	-	6 169
TURČIJA	10 533	8 625	-	-	1 908
VELIKA BRITANIJA	3 320	-	3 320	-	-
ZDRUŽENI ARABSKI EMIRATI	626	626	-	-	-
ZDA	23 327	2 608	-	-	20 719
ZRN	104	104	-	-	-

## 3-19. Tranzit - razloženo blago po državi odhoda in prihoda blaga 1987

V državo	Skupaj	Avstrija	ČSSR	Italija	Kuvajt	Madžarska	PCC <sup>1)</sup>	Romunija	Druge
Iz države									
<b>SKUPAJ</b>	1 378 837	597 278	391 040	1 861	3 679	366 268	13 598	1 421	3 692
ALBANIJA	836	320	-	-	-	-	-	-	516
ALŽIRIJA	17 145	5 318	4 376	-	-	6 736	715	-	-
ANGOLA	37 872	12 299	24 200	-	-	-	1 373	-	-
ARGENTINA	439	229	-	210	-	-	-	-	-
AVSTRALIJA	158 011	59 126	93 757	-	-	5 058	70	-	-
BRAZILIJA	99 560	10 408	89 050	-	-	-	-	-	102
CIPER	17 790	580	15 512	-	-	774	220	-	704
EGIPT	22 428	5 750	14 870	-	-	1 808	-	-	-
GRČIJA	18 062	15 438	-	-	-	2 004	620	-	-
HONG KONG	9 969	9 616	-	-	-	353	-	-	-
INDIJA	282 026	35 496	33 868	-	-	212 662	-	-	-
ITALIJA	4 354	-	575	-	3 679	-	100	-	-
IZRAEL	17 561	3 434	11 600	-	-	2 194	-	-	333
JORDANIJA	1 507	-	-	13	-	-	1 379	-	115
KITAJSKA	104 843	34 970	64 921	-	-	4 952	-	-	-
KOREJA	11 864	36	10 236	-	-	1 592	-	-	-
LIBANON	1 899	-	65	-	-	-	344	-	890
MALEZIJA	7 656	5 798	1 858	-	-	-	-	-	-
MAROKO	72 114	38 177	2 937	-	-	31 000	-	-	-
PAKISTAN	5 162	119	-	1 638	-	2 560	-	-	845
SAUDSKA ARABIJA	4 604	574	-	-	-	-	4 030	-	-
SIRIJA	43 193	800	18 292	-	-	22 680	-	1 421	-
TUNIZIJA	8 008	-	3 354	-	-	4 629	25	-	-
TURČIJA	15 836	13 641	1 569	-	-	-	439	-	187
ZDA	416 098	345 149	-	-	-	67 266	3 683	-	-

1) Prosta carinska cona.

## 4. ZRAČNI IN LETALIŠKI PROMET

## 4-1. Letalski prevoz

	Število letal	Letalski km tisoč	Ure letenja	Prepeljani potniki	Potniški km tisoč	Prepeljano blago (t)	Tonski km tisoč
1962	4	354	922	10 334	16 868	63	183
1963	4	1 163	3 002	41 957	58 033	175	292
1964	4	1 827	4 689	61 510	102 549	110	250
1965	4	2 632	6 604	89 060	150 580	288	750
1966	4	3 247	8 176	122 114	200 786	155	367
1967	4	2 137	5 481	81 177	128 930	237	501
1968	3	1 699	4 429	59 101	99 588	272	843
1969	4	2 517	5 228	132 489	139 586	1 021	1 602
1970	5	4 418	6 666	211 791	228 655	919	1 628
1971	5	5 082	8 296	356 209	397 242	279	529
1972	7	6 245	9 736	372 732	468 466	330	616
1973	6	5 928	9 541	471 325	496 961	87	96
1974	5	5 889	9 672	511 614	489 436	308	382
1975	6	7 496	12 131	633 125	626 320	1 771	1 618
1976	7	8 525	12 895	693 700	689 425	616	612
1977	7	8 916	15 033	756 837	710 685	1 030	1 304
1978	7	10 425	17 495	902 767	898 045	588	575
1979	7	10 807	18 388	912 857	870 377	857	833
1980	7	11 098	19 332	962 521	878 949	971	1 147
1981	8	10 701	19 050	1 072 475	907 394	1 532	1 566
1982	8	10 774	19 408	1 080 564	925 907	1 683	1 630
1983	9	10 291	18 484	1 102 011	957 733	1 415	1 339
1984	9	13 437	22 860	1 198 879	1 090 296	1 175	1 074
1985	11	13 849	26 028	1 267 204	1 248 069	2 607	3 025
1986	11	16 370	28 557	1 450 718	1 442 950	3 270	3 636
1987	11	18 061	31 777	1 733 594	1 743 893	2 048	2 038

4-2. Letališki promet<sup>1)</sup>

	Prispela letala		Promet potnikov		Promet blaga (t)	
	skupaj	v mednarodnem prometu	skupaj	v mednarodnem prometu	skupaj	v mednarodnem prometu
1956	107	...	2 691	...	10	...
1957	188	106	4 263	1 106	13	1
1958	460	124	6 635	1 345	13	0
1959	457	...	7 525	...	12	...
1960	574	...	8 260	...	22	...
1961	803	...	12 615	...	36	...
1962	492	...	8 270	...	41	...
1963	572	...	10 932	...	48	...
1964	858	432	73 260	47 801	88	5
1965	1 112	708	102 727	72 038	154	46
1966	1 450	1 019	120 650	98 167	170	50
1967	1 355	969	130 821	105 091	272	126
1968	921	568	66 287	45 706	277	117
1969	1 338	746	90 037	43 483	984	757
1970	1 899	1 069	154 751	69 217	1 603	1 053
1971	2 259	1 393	213 043	98 042	1 954	1 381
1972	2 885	2 024	265 027	138 392	2 527	1 814
1973	3 223	2 139	330 547	162 632	3 736	2 704
1974	5 598	3 662	594 121	317 908	5 882	4 361
1975	4 661	2 563	454 420	176 622	4 306	2 563
1976	4 715	2 256	520 745	214 516	3 266	1 428
1977	5 870	2 625	595 310	241 587	5 936	3 701
1978	5 720	2 414	613 503	236 865	5 753	3 615
1979	6 565	2 477	733 090	276 622	7 485	4 026
1980	6 303	2 270	634 592	226 542	6 399	3 310
1981	6 098	2 252	715 031	221 223	7 078	4 036
1982	5 401	1 835	656 014	202 094	6 675	2 954
1983	5 287	1 570	631 328	161 601	6 968	2 491
1984	5 502	1 579	640 019	179 193	7 251	2 621
1985	6 085	1 833	671 197	200 516	8 791	3 013
1986	6 802	2 170	807 850	235 935	10 033	4 271
1987	7 512	2 439	945 311	283 514	9 582	3 942

1) Štet tudi tranzit.

## 4-3. Letala 31.12.1987

Število letal	Število potniških mest	Nosilnost letal v kg	
		bruto	neto
11	1 506	273 220	168 241

4-4. Prevoz potnikov in blaga 1987<sup>1)</sup>

	Promet					
	skupaj	notranji	mednarodni			
			skupaj	v tujino	iz tujine	po tujini
Prepeljani potniki (tisoč)	1 734	675	1 059	507	498	54
Potniški km (tisoč)	1 744	303	1 441	705	690	46
Prepeljano blago (tone)	2 048	1 053	995	965	27	3
Tonski km (tisoč)	2 038	452	1 586	1 554	31	1

## 4-5. Prevoz potnikov in blaga po mesecih 1987

	Plačani letalski km (tisoč)			Prepeljani potniki	Potniški kilometri tisoč	Prevoz blaga (t)	Tonski km tisoč
	skupaj	notranje linije	mednarodne linije				
1987	18 061	4 309	13 722	1 733 594	1 743 893	2 048	2 038
I	640	247	393	59 847	39 117	468	671
II	482	234	248	58 379	33 289	242	333
III	727	278	449	89 288	61 302	381	339
IV	1 024	281	743	103 999	94 061	86	72
V	2 245	435	1 810	178 201	195 864	93	47
VI	2 340	443	1 897	218 459	241 695	131	67
VII	2 484	480	2 004	441 204	266 893	124	59
VIII	2 629	485	2 144	262 682	295 137	138	64
IX	2 391	473	1 918	228 148	256 562	140	68
X	1 978	401	1 577	164 696	179 560	108	50
XI	514	275	239	62 433	38 289	60	30
XII	607	277	330	66 258	43 124	77	38

4-6. Nabavljeno in porabljeno gorivo 1987<sup>2)</sup>

Nabavljeno			Porabljeno			
skupaj	doma	v tujini	skupaj	v javnem prometu	poskusni leti-šolanja	drugo
76 199	50 283	25 916	76 199	57 098	474	18 627

## 4-7. Prihodki in devizno poslovanje v zračnem prometu 1987

	Prihodki tisoč din		Devizno poslovanje (tisoč din)
Fakturirana realizacija - vsa	83 959 345	Plačani prihodki - vsi	56 232 575
Prihodki od prometa	48 932 285	od potnikov	2 184 034
od prevoza potnikov	8 530 921	od blaga	108 438
od prevoza blaga	287 374	Plačani odhodki - vsi	17 082 152
Prihodki izven prometa	22 030 140	pogonski material	2 455 709
Davčne olajšave in premije	11 793 003	dnevnice letalskega osebja	626 568
		pristaniške takse in storitve na tujih letališčih	7 511 261
		tekoča nujna popravila	780 045
		drugi odhodki	5 708 569

1) Ves prevoz opravljen v skupnem prometu (rednem in posebnem).

2) Kerozin.



## 4-8. Delavci 31.12.1987

Skupaj	Zračni promet	Piloti in kopiloti	Osebe v kabini	Delavci v prodaji	Drugi
889	839	122	145	572	-

## 4-9. Letališki promet po vrstah in namembnosti 1987

	Skupni			Notranji		
	letala	potniki	blago (t)	letala	potniki	blago (t)
SKUPAJ	15 014	942 047	7 193	10 096	661 797	5 641
Odpravljeni	7 502	444 811	4 735	5 023	316 789	3 913
Prispeli	7 512	444 441	1 979	5 073	310 398	1 564
Prispeli v tranzitu <sup>1)</sup>	-	52 795	479	-	34 610	164
Redni promet	10 367	724 099	6 947	7 881	582 401	5 448
Odpravljeni	5 190	345 678	4 524	3 952	293 971	3 745
Prispeli	5 177	342 622	1 948	3 929	288 430	1 540
Prispeli v tranzitu	-	35 799	475	-	22 734	163
Čarterski promet	4 647	217 948	246	2 215	56 662	193
Odpravljeni	2 312	99 133	211	1 071	22 818	168
Prispeli	2 335	101 819	31	1 144	21 968	24
Prispeli v tranzitu	-	16 996	4	-	11 876	1

1) Tranzit glede na letališče.

## 4-9. Letališki promet po vrstah in namembnosti 1987 (nadaljevanje)

	Mednarodni					
	skupaj			od tega s tujimi letali		
	letala	potniki	blago (t)	letala	potniki	blago (t)
SKUPAJ	4 918	280 250	1 552	468	3 264	2 389
Odpravljeni	2 479	128 022	822	232	824	1 467
Prispeli	2 439	134 043	415	236	1 746	704
Prispeli v tranzitu	-	18 185	315	-	694	218
Redni promet	2 486	118 964	1 499	202	1 205	1 821
Odpravljeni	1 238	51 707	779	100	147	936
Prispeli	1 248	54 192	408	102	364	696
Prispeli v tranzitu	-	13 065	312	-	694	189
Čarterski promet	2 432	161 286	53	266	2 059	568
Odpravljeni	1 241	76 315	43	132	677	531
Prispeli	1 191	79 851	7	134	1 382	8
Prispeli v tranzitu	-	5 120	3	-	-	29

4-10. Promet letal po mesecih 1987<sup>1)</sup>

	Prispela letala		Promet potnikov <sup>2)</sup>		Promet blaga (t)	
	skupaj	v mednarodnem prometu	skupaj	v mednarodnem prometu	skupaj	v mednarodnem prometu
1987	7 512	2 439	945 382	283 514	9 582	3 942
I	469	162	44 044	11 254	627	256
II	430	127	50 744	13 912	698	317
III	632	228	83 411	30 562	873	432
IV	619	221	76 871	23 284	908	496
V	762	232	95 422	25 896	723	251
VI	806	266	103 496	33 074	877	291
VII	738	223	97 933	32 524	810	239
VIII	721	232	99 192	35 362	801	257
IX	733	232	103 211	32 331	963	387
X	701	242	90 788	26 061	763	305
XI	407	119	46 414	7 631	741	358
XII	494	155	53 856	11 623	799	353

1) Štet tudi tranzit.

2) Štet prispeli in odpravljeni potniki, oz. blago.

4-11. Prihodki in devizno poslovanje na letališčih 1987<sup>1)</sup>

tisoč din

	Prihodki		Devizno poslovanje
Plačana realizacija	6 558 536	Devizni prihodki skupaj - plačano	513 242
Fakturirana realizacija	6 574 474	Od zračnega prometa	285 878
Prihodki od zračnega prometa	2 309 145	od pristajanj in vzletov letal	53 683
Od pristajanj in vzletov domačih	708 744	od oskrbovanja letal	112 624
tujih	455 915	od potnikov (takse)	119 571
Od oskrbovanja letal domačih	795 104	Od drugih prometnih dejavnosti	663
tujih	714 739	Od neprometnih dejavnosti	226 701
Od potnikov (potniške takse)	80 365	Devizni odhodki - plačani	129 670
Od drugih prometnih dejavnosti	805 297		
Prekladanje	336 073		
Drugo	235 176		
Od neprometnih dejavnosti	100 897		
	3 929 256		

## 4-12. Letališčne površine 31.12.1987

SKUPAJ	475
Vzletno pristajalna steza	34
Pomožna steza in ploščadi	16
Zaščitni pas vzletno pristajalne steze	116
Druge površine	309

## 4-14. Delavci 31.12.1987

SKUPAJ	481
V prometni dejavnosti pri odpravljanju in sprejemanju letal in potnikov	286
pri manipulaciji blaga in prtljage	82
drugi	105
V neprometnih dejavnostih	99
	195

## 4-13. Sredstva za delo 31.12.1987.

Sredstva za delo na platformi	144
Avtobusi na letališču	3
Vozila za preskrbo (Catering)	3
Vlečna vozila (traktorji)	14
Avtomobilska dvigala in "Cargo" platforme	3
Stopnice za potnike	17
Vozički za prevoz prtljage	104
Delovni stroji in vozila	49
Gasilska vozila	9
Čistilniki snega	11
Agregati	11
Avtomobilske cisterne in tovorni avtomobili	18

## 4-15. Poraba električne energije, goriva in maziva 1987

Električna energija ( kWh )	2 137 188
Plinsko olje (t)	117
Bencin (t)	42
Maziva (t)	14

1) Šteti so prihodki celotnega ozda, to je tudi prihodki od prometa na letališču Pula.

## 5. CESTNI PROMET

## 5-1. Cestna motorna vozila

	Motorna vozila							Prikolice	
	skupaj	motorna kolesa	osebni avtomobili	avtobusi	tovorni avtomobili <sup>2)</sup>	kombinirana vozila	specialna vozila <sup>3)</sup>		traktorji
1954	12 314	4 218	2 898	285	3 472	...	361	374	706
1955	13 986	4 916	3 206	337	3 753	...	532	438	804
1956	15 240	5 893	3 557	396	3 615	...	460	470	849
1957	20 735	8 186	5 123	475	4 077	...	451	547	876
1958	20 187	13 898	8 021	600	4 624	...	524	601	919
1959	37 346	18 684	11 184	653	5 167	...	691	967	1 511
1960	45 978	21 422	16 831	751	5 120	...	655	1 199	1 652
1961	56 608	24 110	23 854	800	5 900	...	529	1 415	1 857
1962	69 608	29 396	30 874	904	6 190	...	555	1 689	2 157
1963	75 294	30 091	35 200	1 035	6 643	...	696	1 629	2 269
1964	85 912	31 445	43 065	1 110	7 708	...	803	1 781	2 678
1965	99 761	31 119	55 391	1 163	9 281	...	906	1 903	2 962
1966	112 763	29 893	68 022	1 280	10 379	...	1 011	2 178	3 309
1967	129 395	28 432	85 014	1 362	11 052	...	1 130	2 405	3 620
1968	140 395	27 761	94 774	1 423	12 426	...	1 261	2 750	3 627
1969	167 807	25 437	122 233	1 543	13 994	...	1 443	3 153	4 096
1970	197 867	24 131	150 807	1 664	15 946	...	1 671	3 648	4 639
1971	223 284	22 006	177 284	1 795	16 170	...	1 878	4 141	4 638
1972	246 737	21 387	198 493	1 888	17 483	...	2 052	5 434	5 312
1973	277 975	20 000	227 981	2 004	18 695	...	2 322	6 973	5 732
1974	302 098	17 940	251 110	2 006	18 800	...	2 613	9 629	5 701
1975	330 505	17 775	270 732	2 095	19 568	...	2 812	10 766	6 757
1976	366 108	15 775	306 015	2 231	21 225	...	3 000	11 105	6 757
1977	371 899	15 775	323 554	2 258	22 330	...	3 009	4 973	6 757
1978	473 816	71 601 <sup>1)</sup>	366 394	2 431	25 255	...	3 470	4 665	6 757
1979	496 457	71 601 <sup>1)</sup>	389 192	2 428	26 447	...	3 875	2 914	6 757
1980	525 999	71 601 <sup>1)</sup>	416 448	2 505	28 455	...	4 128	2 862	6 757
1981	512 522	43 634	430 132	2 576	28 896	...	4 491	2 793	6 757
1982	535 545	49 390	448 315	2 471	28 570	...	4 100	2 699	6 493
1983	551 583	43 432	466 003	2 823	29 800	...	6 889	2 636	7 248
1984	582 314	45 425	489 373	3 096	30 955	...	10 867	2 598	11 445
1985	593 626	39 261	501 538	3 369	33 883	...	13 494	2 081	16 725
1986	650 317	24 495	490 828	3 391	32 338	9 149	6 487	83 629	19 008
1987	677 872	22 186	514 850	3 457	32 433	9 790	7 547	87 609	20 143

1) Štetí tudi mopedi.

2) Štetí tudi vlačilci.

3) Šteta tudi delovna vozila.

## 5-2. Cestni potniški promet

	Avtobusi				Storitve			
	javni		režijski		javni		režijski	
	vozila	sedeži	vozila	sedeži	prepeljani potniki tisoč	potniški km milijon	prepeljani potniki tisoč	potniški km milijon
1954	...	...	...	...	6 990	149	2 679	36,7
1955	184	5 950	99	3 501 <sup>1)</sup>	12 095	239	3 434	51,5
1956	226	7 309	106	3 784 <sup>1)</sup>	11 476	235	4 073	61,4
1957	264	8 639	141	4 922 <sup>1)</sup>	15 923	314	5 419	85,4
1958	297	9 915	173	4 518	18 691	406	6 206	102,4
1959	393	13 247	185	4 774	25 542	562	7 146	120,8
1960	469	16 085	188	4 870	35 136	723	6 917	100,1
1961	538	18 797	202	5 260	36 727	799	7 189	91,8
1962	592	20 961	193	5 068	42 980	905	6 543	80,8
1963	688	24 539	218	4 995	52 446	1 060	6 362	76,6
1964	759	27 702	205	5 809	64 723	1 356	5 861	67,3
1965	827	30 703	173	4 233	75 792	1 586	4 725	69,3
1966	902	33 766	160	3 890	87 525	1 889	5 222	68,1
1967	980	37 902	157	3 829	98 258	2 086	4 855	64,9
1968	1 059	41 426	126	3 111	105 409	2 200	3 345	59,9
1969	1 071	43 137	128	3 217	116 768	2 384	3 211	66,4
1970	1 170	47 384	112	2 983	125 279	2 586	2 915	55,9
1971	1 255	51 888	129	3 546	131 704	2 741	3 493	77,8
1972	1 282	54 188	165	3 933	141 339	3 070	4 108	93,1
1973	1 311	56 553	136	3 890	153 529	3 231	3 043	79,5
1974	1 376	58 823	157	3 553	166 320	3 480	5 069	96,2
1975	1 453	65 243	192	4 843	175 726	3 887	3 374	69,9
1976	1 511	66 746	178	4 880	184 840	4 099	4 032	97,1
1977	1 581	69 508	173	3 642	192 687	4 305	3 005	77,3
1978	1 682	74 104	214	4 485	195 457	4 871	3 437	92,4
1979	1 793	80 717	214	4 807	209 565	4 921	3 733	87,7
1980	1 830	82 838	215	6 277	208 517	4 857	5 057	68,2
1981	1 877	85 678	235	6 819	221 978	5 134	5 583	86,6
1982	1 932	89 238	239	6 910	226 344	5 245	5 409	74,8
1983	2 059	96 011	245	7 476	275 261	5 983	5 292	82,6
1984	2 198	103 568	247	7 564	303 833	6 497	5 735	86,8
1985	2 249	105 993	242	7 168	306 930	6 416	5 207	89,9
1986	2 268	109 359	237	6 829	294 518	6 167	3 815	80,2
1987	2 306	111 983	422 <sup>2)</sup>	14,2 <sup>3)</sup>	299 166	6 570	8 411 <sup>2)</sup>	131,3 <sup>2)</sup>

1) Šteta so tudi stojišča.

2) Rezultati vzorčnega raziskovanja, ki je bilo uvedeno v letu 1987.

3) Potniška mesta (seštevek sedežev in stojišč) v tisočih.

## 5-3. Cestni tovorni promet

	Tovorna vozila <sup>1)</sup>				Storitve			
	v javnem prometu		v režijskem prometu		v javnem prometu		v režijskem prometu	
	vozila	nosilnost	vozila	nosilnost t	prepeljano blago tisoč t	tonski km milijon	prepeljano blago tisoč t	tonski km milijon
1954	...	...	...	...	892	36	6 277	100
1955	549	2 930	3 066	10 598	961	53	8 068	113
1956	598	3 323	3 044	10 450	787	69	6 997	107
1957	669	3 990	5 088	10 948	959	102	8 252	126
1958	889	5 350	3 644	11 834	1 274	154	8 926	138
1959	1 056	6 911	3 859	12 351	1 543	207	10 850	160
1960	1 143	7 644	4 242	13 697	1 919	237	12 270	196
1961	1 308	9 526	4 391	15 365	2 219	307	12 967	220
1962	1 561	11 624	4 900	17 105	2 819	382	17 063	237
1963	1 699	12 814	6 022	18 766	4 103	467	19 241	289
1964	2 194	15 463	5 557	19 717	5 966	558	19 228	303
1965	2 426	19 284	5 263	20 052	7 976	686	21 954	330
1966	2 540	21 440	5 117	19 920	7 058	843	22 320	324
1967	2 553	22 931	5 268	21 405	6 359	944	20 259	370
1968	2 823	26 054	5 246	18 935	5 809	1 126	22 698	405
1969	3 130	29 542	5 377	22 732	7 513	1 278	26 129	441
1970	3 535	34 947	5 801	26 705	8 512	1 593	30 639	534
1971	3 789	37 708	6 330	27 279	9 922	1 780	35 966	700
1972	4 028	39 781	6 570	30 744	11 325	1 852	41 354	1 098
1973	4 271	42 142	7 497	35 188	12 388	1 988	53 312	1 078
1974	4 780	47 500	8 222	40 052	14 052	2 370	42 634	745
1975	5 041	51 986	8 890	43 045	13 861	2 402	39 344	718
1976	5 292	56 771	8 865	43 056	15 077	2 703	31 828	745
1977	5 545	60 086	10 215	52 193	16 591	2 712	35 036	885
1978	6 238	65 832	10 649	56 669	18 968	3 192	44 136	1 016
1979	7 055	75 881	10 176	55 475	23 195	3 050	44 183	805
1980	7 105	77 159	10 688	59 726	22 085	3 043	44 824	871
1981	7 072	78 280	11 112	63 595	22 672	3 075	49 914	911
1982	7 079	78 698	10 965	64 641	20 508	3 295	46 406	980
1983	7 005	81 004	10 919	65 011	17 864	3 241	50 471	877
1984	7 317	84 767	11 170	65 309	19 277	3 577	46 880	900
1985	7 173	86 388	11 039	67 811	18 649	3 772	43 213	913
1986	7 529	93 778	10 853	68 688	18 599	3 915	44 242	906
1987	6 799	89 024	18 186	88 900	16 264	3 755	44 340	1 482

## 5-4. Cestno omrežje in mostovi 31.12.1987

	Ceste (km)							Mostovi	
	skupaj	s sodobnim cestiščem				gramozne	zemeljske	število	dolžina m
		vse	asfalt	beton	kocka				
SKUPAJ	14 140	9 403	9 290	88	25	4 737	-	1 267	57 053
Magistralne	1 361	1 361	1 266	83	12	-	-	281	13 414
Regionalne	3 390	2 776	2 764	5	7	614	-	344	13 605
Lokalne	9 191	5 068	5 062	-	6	4 123	-	479	12 592
Avtoceste	198	198	198	-	-	-	-	163	17 442
Od vseh cest									
mednarodne E ceste	519	519	519	-	-	-	-	287	21 087

1) Štetni tovorni avtomobili, vlečna vozila, traktorji in tovarne prikolice.

5-5. Registrirana motorna vozila in prikolice po občinah in sektorju lastništva 1987<sup>1)</sup>

	Motorna vozila								Prikolice
	skupaj	motorna kolesa <sup>2)</sup>	osebni avtomobili	avtobusi	tovornjaki <sup>3)</sup>	kombinirana vozila	specialna vozila <sup>4)</sup>	traktorji	
SR SLOVENIJA	677 872	22 186	514 850	3 457	32 433	9 790	7 547	87 609	20 143
družbeni	59 869	225	22 895	3 092	18 358	5 242	6 675	3 382	9 302
zasebni	618 003	21 961	491 955	365	14 075	4 548	872	84 227	10 841
Ajdovščina	8 802	277	6 112	18	361	92	73	1 869	382
družbeni	516	1	138	15	228	61	58	15	78
zasebni	8 286	276	5 974	3	133	31	15	1 854	304
Brežice	8 237	240	5 389	45	447	56	88	1 972	213
družbeni	572	6	127	37	246	22	75	59	115
zasebni	7 665	234	5 262	8	201	34	13	1 913	98
Celje	21 984	685	17 750	378	1 415	325	302	1 129	384
družbeni	2 851	21	984	371	949	196	288	42	262
zasebni	19 133	664	16 766	7	466	129	14	1 087	122
Cerkljica	5 731	257	3 806	27	233	74	41	1 293	133
družbeni	351	-	109	23	106	54	36	23	28
zasebni	5 380	257	3 697	4	127	20	5	1 270	105
Črnomelj	5 848	199	4 030	29	186	87	60	1 257	96
družbeni	317	-	85	29	77	60	51	15	21
zasebni	5 531	199	3 945	-	109	27	9	1 242	75
Domžale	15 286	355	12 492	17	576	172	155	1 519	404
družbeni	695	-	223	2	150	66	122	132	140
zasebni	14 591	355	12 269	15	426	106	33	1 387	264
Dravograd	2 977	120	2 168	-	260	46	40	343	154
družbeni	390	-	125	-	188	28	35	14	52
zasebni	2 587	120	2 043	-	72	18	5	329	102
Gornja Radgona	6 684	388	4 000	1	405	52	97	1 741	327
družbeni	686	4	134	-	294	20	87	147	179
zasebni	5 998	384	3 866	1	111	32	10	1 594	148
Grosvoplje	10 208	458	7 239	10	559	85	113	1 744	225
družbeni	610	1	156	10	282	44	84	33	141
zasebni	9 598	457	7 083	-	277	41	29	1 711	84
Hrastnik	2 801	125	2 323	3	91	39	21	199	84
družbeni	136	-	32	3	57	21	19	4	21
zasebni	2 665	125	2 291	-	34	18	2	195	63
Izola	5 828	327	4 218	35	285	91	54	818	227
družbeni	471	1	121	35	199	55	49	11	134
zasebni	5 357	326	4 097	-	86	36	5	807	93
Ilirska Bistrica	5 787	196	3 739	7	393	138	104	1 210	419
družbeni	411	1	84	4	171	32	97	22	302
zasebni	5 376	195	3 655	3	222	106	7	1 188	117
Izola	4 822	114	4 115	25	259	165	33	111	56
družbeni	317	-	104	-	111	59	29	14	17
zasebni	4 505	114	4 011	25	148	106	4	97	39
Jesenice	9 058	270	7 634	61	297	141	89	566	128
družbeni	629	4	211	59	172	94	75	14	72
zasebni	8 429	266	7 423	2	125	47	14	552	56
Kamnik	10 813	372	8 906	11	462	115	92	855	190
družbeni	506	-	170	6	182	47	83	18	85
zasebni	10 307	372	8 736	5	280	68	9	837	105

1) Po podatkih Republiškega sekretariata za notranje zadeve.

2) Štetí tudi mopedi.

3) Štetí tudi vlačilci.

4) Šteta tudi delovna vozila.

5-5. Registrirana motorna vozila in prikolice po občinah in sektorju lastništva 1987<sup>1)</sup> (nadaljevanje)

	Motorna vozila								Prikolice
	skupaj	motorna kolesa <sup>2)</sup>	osebni avtomobili	avtobusi	tovor- njaki <sup>3)</sup>	kombini- rana vozila	specialna vozila <sup>4)</sup>	traktorji	
Kočevje	5 651	155	4 344	39	434	136	92	451	340
družbeni	946	1	269	35	301	115	78	147	264
zasebni	4 705	154	4 075	4	133	21	14	304	76
Koper	20 167	978	16 371	275	1 207	509	191	636	769
družbeni	2 444	38	973	262	732	180	158	101	552
zasebni	17 723	940	15 398	13	475	329	33	535	217
Kranj	24 545	472	19 531	247	1 104	289	236	2 666	678
družbeni	2 171	3	858	232	615	186	196	81	228
zasebni	22 374	469	18 673	15	489	103	40	2 585	450
Krško	9 539	321	6 796	11	466	128	95	1 722	218
družbeni	778	-	313	10	237	80	88	50	96
zasebni	8 761	321	6 483	1	229	48	7	1 672	122
Laško	6 097	354	4 221	7	299	70	49	1 097	278
družbeni	415	2	140	1	175	34	47	16	78
zasebni	5 682	352	4 081	6	124	36	2	1 081	200
Lenart	4 756	248	2 633	3	140	65	34	1 633	180
družbeni	176	1	55	3	13	13	28	63	33
zasebni	4 580	247	2 578	-	127	52	6	1 570	147
Lendava	8 789	305	4 437	4	249	82	95	3 617	492
družbeni	451	1	96	2	127	45	88	92	99
zasebni	8 338	304	4 341	2	122	37	7	3 525	393
Litija	5 190	170	4 104	3	149	76	34	654	122
družbeni	182	-	54	2	41	29	31	25	53
zasebni	5 008	170	4 050	1	108	47	3	629	69
Ljubljana-Bežigrad	23 369	501	19 984	63	1 523	459	406	433	626
družbeni	3 778	13	1 980	28	1 035	295	375	52	363
zasebni	19 591	488	18 004	35	488	164	31	381	263
Ljubljana-Center	13 271	220	10 742	35	1 477	428	308	61	605
družbeni	4 512	21	2 434	30	1 328	360	302	37	497
zasebni	8 759	199	8 308	5	149	68	6	24	108
Ljubljana-Moste-Polje	24 979	524	21 283	189	1 530	330	454	669	514
družbeni	2 493	5	813	156	949	144	409	17	316
zasebni	22 486	519	20 470	33	581	186	45	652	198
Ljubljana-Šiška	33 570	762	29 235	560	1 476	534	162	841	679
družbeni	4 628	3	2 702	544	895	339	124	21	346
zasebni	28 942	759	26 533	16	581	195	38	820	333
Ljubljana-Vič-Rudnik	30 058	836	24 824	15	1 634	345	217	2 187	706
družbeni	1 750	3	595	9	796	135	159	53	427
zasebni	28 308	833	24 229	6	838	210	58	2 134	279
Ljutomer	6 430	464	3 725	3	235	85	67	1 851	359
družbeni	369	4	93	-	115	35	51	71	76
zasebni	6 061	460	3 632	3	120	50	16	1 780	283
Logatec	2 860	81	2 034	12	141	28	23	541	113
družbeni	122	1	41	2	33	18	15	12	35
zasebni	2 738	80	1 993	10	108	10	8	529	78
Maribor	57 425	1 550	47 243	401	2 721	847	608	4 055	1 900
družbeni	2 128	15	1 775	389	1 688	430	568	263	896
zasebni	52 297	1 535	45 468	12	1 033	417	40	3 792	1 004

5-5. Registrirana motorna vozila in prikolice po občinah in sektorju lastništva 1987<sup>1)</sup> (nadaljevanje)

	Motorna vozila								Prikolice
	skupaj	motorna kolesa <sup>2)</sup>	osebni avtomobili	avtobusi	tovornjaki <sup>3)</sup>	kombinirana vozila	specialna vozila <sup>4)</sup>	traktorji	
Metlika	2 979	32	1 837	19	254	25	48	764	92
družbeni	147	1	49	2	39	13	32	11	15
zasebni	2 832	31	1 788	17	215	12	16	753	77
Mozirje	5 438	196	3 724	8	263	78	65	1 104	222
družbeni	301	1	120	5	61	37	62	15	64
zasebni	5 137	195	3 604	3	202	41	3	1 089	158
Murska Sobota	23 119	781	12 744	94	591	208	404	8 297	661
družbeni	1 431	12	421	93	285	101	353	166	138
zasebni	21 688	769	12 323	1	306	107	51	8 131	523
Nova Gorica	27 152	776	20 529	208	1 121	464	198	3 856	956
družbeni	2 072	7	701	202	611	223	162	166	447
zasebni	25 080	769	19 828	6	510	241	36	3 690	509
Novo mesto	20 174	365	14 954	121	953	313	269	3 199	483
družbeni	1 921	4	631	116	626	206	230	108	233
zasebni	18 253	361	14 323	5	327	107	39	3 091	250
Ormož	5 092	297	2 668	1	147	45	44	1 890	326
družbeni	308	1	61	0	66	24	35	121	86
zasebni	4 784	296	2 607	1	81	21	9	1 769	240
Piran	6 042	149	5 283	6	312	146	56	90	47
družbeni	328	3	76	2	146	46	49	6	15
zasebni	5 714	146	5 207	4	166	100	7	84	32
Postojna	7 320	201	5 061	5	500	139	125	1 289	351
družbeni	821	1	172	2	334	95	117	100	262
zasebni	6 499	200	4 889	3	166	44	8	1 189	89
Ptuj	20 045	1 035	13 097	114	695	229	225	4 650	763
družbeni	1 481	8	407	105	399	116	215	231	288
zasebni	18 564	1 027	12 690	9	296	113	10	4 419	475
Radlje ob Dravi	4 719	334	3 338	2	229	71	51	694	144
družbeni	386	1	126	1	104	49	50	55	64
zasebni	4 333	333	3 212	1	125	22	1	639	80
Radovljica	12 444	470	10 014	13	404	185	125	1 233	197
družbeni	740	2	268	9	182	124	110	45	107
zasebni	11 704	468	9 746	4	222	61	15	1 188	90
Ravne na Koroškem	7 440	201	6 353	86	187	105	50	458	151
družbeni	547	1	205	84	130	60	45	22	58
zasebni	6 893	200	6 148	2	57	45	5	436	93
Ribnica	4 372	189	2 742	7	247	32	28	1 127	353
družbeni	300	-	92	5	151	15	27	10	161
zasebni	4 072	189	2 650	2	96	17	1	1 117	192
Sevnica	5 625	184	3 825	1	169	59	53	1 334	155
družbeni	279	1	129	-	47	34	41	27	24
zasebni	5 346	183	3 696	1	122	25	12	1 307	131
Sežana	11 709	355	8 175	7	449	184	132	2 407	416
družbeni	763	4	283	6	227	94	112	37	114
zasebni	10 946	351	7 892	1	222	90	20	2 370	302
Slovenj Gradec	6 573	287	5 206	2	241	88	87	662	259
družbeni	547	3	291	1	94	45	83	30	95
zasebni	6 026	284	4 915	1	147	43	4	632	164



5-5. Registrirana motorna vozila in prikolice po občinah in sektorju lastništva 1987<sup>1)</sup> (nadaljevanje)

	Motorna vozila								Prikolice
	skupaj	motorna kolesa <sup>2)</sup>	osebni avtomobili	avtobusi	tovor- njaki <sup>3)</sup>	kombini- rana vozila	specialna vozila <sup>4)</sup>	traktorji	
Slovenska Bistrica	9 219	457	6 544	5	361	135	63	1 654	229
družbeni	484	4	169	1	105	58	55	92	77
zasebni	8 735	453	6 375	4	256	77	8	1 562	152
Slovenske Konjice	6 168	260	4 446	20	234	77	51	1 080	175
družbeni	372	1	185	2	65	35	46	38	56
zasebni	5 796	259	4 261	18	169	42	5	1 042	119
Šentjur pri Celju	5 464	168	3 578	5	234	48	39	1 392	203
družbeni	198	-	61	-	50	16	33	38	47
zasebni	5 266	168	3 517	5	184	32	6	1 354	156
Škofja Loka	13 339	401	10 173	24	796	147	150	1 648	255
družbeni	1 139	1	335	13	582	77	120	11	187
zasebni	12 200	400	9 838	11	214	70	30	1 637	68
Šmarje pri Jelšah	8 863	460	5 632	6	458	97	79	2 131	330
družbeni	463	-	134	3	187	45	72	22	131
zasebni	8 400	460	5 498	3	271	52	7	2 109	199
Tolmin	6 587	283	4 954	11	243	127	70	899	215
družbeni	476	2	132	4	183	74	64	17	141
zasebni	6 111	281	4 822	7	60	53	6	882	74
Trbovlje	7 893	405	6 689	62	415	128	80	114	170
družbeni	832	8	331	60	284	65	78	6	107
zasebni	7 061	397	6 358	2	131	63	2	108	63
Trebnje	5 923	228	3 841	10	218	47	51	1 528	134
družbeni	302	1	119	5	76	26	44	31	37
zasebni	5 621	227	3 722	5	142	21	7	1 497	97
Tržič	4 668	176	3 976	26	147	75	34	234	113
družbeni	243	-	84	24	62	35	33	5	37
zasebni	4 425	176	3 892	2	85	40	1	229	76
Velenje	12 624	274	10 824	40	554	170	269	493	170
družbeni	1 645	3	873	34	352	96	258	29	78
zasebni	10 979	271	9 951	6	202	74	11	464	92
Vrhnika	6 121	118	4 952	3	202	71	42	733	101
družbeni	198	1	75	2	47	33	31	9	30
zasebni	5 923	117	4 877	1	155	38	11	724	71
Zagorje ob Savi	5 676	299	4 452	5	242	69	53	556	155
družbeni	279	2	68	5	116	37	51	-	42
zasebni	5 397	297	4 384	-	126	32	2	556	113
Žalec	13 522	481	9 811	12	553	139	173	2 353	334
družbeni	1 065	2	303	7	255	66	162	270	173
zasebni	12 457	479	9 508	5	298	73	11	2 083	161

## 5-6. Prvič registrirana motorna vozila po občinah in sektorju lastništva 1987

	Skupaj	Osebnih avtomobilov	Avtobusi	Tovornjaki <sup>1)</sup>	Kombinirana vozila	Specijalna vozila <sup>2)</sup>	Traktorji
SR SLOVENIJA	65 922	56 949	353	2 661	1 029	753	4 177
družbeni	8 968	4 956	351	1 937	805	735	184
zasebni	56 954	51 993	2	724	224	18	3 993
Ajdovščina	557	424	-	22	3	3	105
družbeni	42	19	-	16	3	3	1
zasebni	515	405	-	6	-	-	104
Brežice	627	507	3	38	4	6	69
družbeni	63	22	3	27	3	6	2
zasebni	564	485	-	11	1	-	67
Celje	2 558	2 257	46	118	42	41	54
družbeni	416	198	46	94	38	38	2
zasebni	2 142	2 059	-	24	4	3	52
Cerkljica	348	264	3	9	5	4	63
družbeni	31	13	3	5	5	4	1
zasebni	317	251	-	4	-	-	62
Črnomelj	437	371	2	10	11	2	41
družbeni	34	12	2	7	10	2	1
zasebni	403	359	-	3	1	-	40
Domžale	1 754	1 603	-	49	20	12	70
družbeni	86	46	-	14	11	12	3
zasebni	1 668	1 557	-	35	9	-	67
Dravograd	202	161	-	17	6	4	14
družbeni	41	17	-	13	6	4	1
zasebni	161	144	-	4	-	-	13
Gornja Radgona	386	259	-	31	3	4	89
družbeni	65	26	-	26	-	4	9
zasebni	321	233	-	5	3	-	80
Grosuplje	928	805	1	33	9	7	73
družbeni	67	30	1	21	7	7	1
zasebni	861	775	-	12	2	-	72
Hrastnik	225	193	1	13	7	4	7
družbeni	24	3	1	11	5	4	-
zasebni	201	190	-	2	2	-	7
Idrija	341	280	7	19	10	3	22
družbeni	52	17	7	19	6	3	-
zasebni	289	263	-	-	4	-	22
Ilirska Bistrica	373	293	1	29	4	9	37
družbeni	38	12	1	14	1	9	1
zasebni	335	281	-	15	3	-	36
Izola	319	297	-	14	5	1	2
družbeni	34	21	-	8	4	1	-
zasebni	285	276	-	6	1	-	2
Jesenice	895	812	7	19	20	8	39
družbeni	69	31	7	15	7	8	1
zasebni	826	781	-	4	3	-	38
Kamnik	1 160	1 070	-	24	12	15	39
družbeni	65	27	-	14	8	14	2
zasebni	1 095	1 043	-	10	4	1	37

1) Štetni tudi vlačilci.

2) Štetna tudi delovna vozila.

## 5-6. Prvič registrirana motorna vozila po občinah in sektorju lastništva 1987 (nadaljevanje)

	Skupaj	Osebnih avtomobilov	Avtobusi	Tovornjaki <sup>1)</sup>	Kombinirana vozila	Specialna vozila <sup>2)</sup>	Traktorji
Kočevje	461	387	4	39	9	8	14
družbeni	89	31	4	36	6	8	4
zasebni	372	356	-	3	3	-	10
Koper	1 877	1 620	21	138	33	17	48
družbeni	479	324	-	115	21	16	3
zasebni	1 398	1 296	21	23	12	1	45
Kranj	2 369	2 134	26	91	21	17	80
družbeni	262	141	26	56	18	17	4
zasebni	2 107	1 993	-	35	3	-	76
Krško	835	749	1	24	12	7	42
družbeni	89	53	1	16	6	7	6
zasebni	746	696	-	8	6	-	36
Laško	526	426	-	27	4	5	64
družbeni	57	29	-	18	4	5	1
zasebni	469	397	-	9	-	-	63
Lenart	228	145	-	4	3	4	72
družbeni	14	6	-	1	1	3	3
zasebni	214	139	-	3	2	1	69
Lendava	419	298	-	13	4	3	101
družbeni	33	13	-	9	4	3	4
zasebni	386	285	-	4	-	-	97
Litija	400	369	1	8	6	3	13
družbeni	24	11	1	5	4	3	-
zasebni	376	358	-	3	2	-	13
Ljubljana-Bežigrad	3 320	2 990	4	187	63	53	23
družbeni	604	328	4	156	58	52	6
zasebni	2 716	2 662	-	31	5	1	17
Ljubljana-Center	1 823	1 555	3	164	74	23	4
družbeni	769	512	3	158	71	23	2
zasebni	1 054	1 043	-	6	3	-	2
Ljubljana-Moste-Polje	3 425	3 169	19	124	47	41	25
družbeni	377	190	19	93	35	39	1
zasebni	3 048	2 979	-	31	12	2	24
Ljubljana-Šiška	5 553	5 108	88	179	126	23	29
družbeni	1 645	1 268	88	147	116	23	3
zasebni	3 908	3 840	-	32	10	-	26
Ljubljana-Vič-Rudnik	3 789	3 520	-	111	44	11	103
družbeni	209	107	-	59	30	11	2
zasebni	3 580	3 413	-	52	14	-	101
Ljutomer	461	328	-	19	8	3	103
družbeni	31	14	-	8	4	3	2
zasebni	430	314	-	11	4	-	101
Logatec	202	188	-	4	2	2	6
družbeni	9	4	-	1	2	2	-
zasebni	193	184	-	3	-	-	6
Maribor	5 481	4 805	46	221	83	53	273
družbeni	618	293	46	154	53	51	21
zasebni	4 863	4 512	-	67	30	2	252

## 5-6. Prvič registrirana motorna vozila po občinah in sektorju lastništva 1987 (nadaljevanje)

	Skupaj	Osební avtomobili	Avtobusi	Tovornjaki <sup>1)</sup>	Kombinirana vozila	Specialna vozila <sup>2)</sup>	Traktorji
Metlika	309	254	-	10	2	2	41
družbeni	20	12	-	4	2	2	-
zasebni	289	242	-	6	-	-	41
Mozirje	321	277	1	9	6	1	27
družbeni	27	17	1	5	3	1	-
zasebni	294	260	-	4	3	-	27
Murska Sobota	1 716	1 123	9	47	16	26	495
družbeni	157	67	9	33	14	25	9
zasebni	1 559	1 056	-	14	2	1	486
Nova Gorica	2 343	1 929	16	71	33	11	283
družbeni	251	138	16	51	23	11	12
zasebni	2 092	1 791	-	20	10	-	271
Novo mesto	2 746	2 426	15	79	24	26	176
družbeni	252	132	15	60	19	26	-
zasebni	2 494	2 294	-	19	5	-	176
Ormož	300	170	-	12	4	1	113
družbeni	27	13	-	7	2	1	4
zasebni	273	157	-	5	2	-	109
Piran	547	509	-	26	8	4	-
družbeni	38	14	-	15	5	4	-
zasebni	509	495	-	11	3	-	-
Postojna	483	372	-	31	13	10	57
družbeni	69	20	-	23	12	10	4
zasebni	414	352	-	8	1	-	53
Ptuj	1 630	1 267	6	45	24	29	248
družbeni	189	74	5	44	18	29	19
zasebni	1 441	1 193	1	12	6	-	229
Radlje ob Dravi	299	231	1	14	7	3	43
družbeni	34	18	-	9	5	2	-
zasebni	265	213	1	5	2	1	43
Radovljica	979	894	-	22	17	13	33
družbeni	83	41	-	14	15	12	1
zasebni	896	853	-	8	2	1	32
Ravne na Koroškem	584	519	10	19	10	2	24
družbeni	73	32	10	18	10	2	1
zasebni	511	487	-	1	-	-	23
Ribnica	333	238	-	29	2	2	62
družbeni	48	19	-	24	2	2	1
zasebni	285	219	-	5	-	-	61
Sevnica	410	353	-	12	6	2	37
družbeni	38	21	-	9	5	2	1
zasebni	372	332	-	3	1	-	36
Sežana	1 019	829	-	35	28	10	117
družbeni	108	51	-	27	21	9	-
zasebni	911	778	-	8	7	1	117
Slovenj Gradec	626	579	-	14	6	7	20
družbeni	75	51	-	11	4	7	2
zasebni	551	528	-	3	2	-	18

## 5-6. Prvič registrirana motorna vozila po občinah in sektorju lastništva 1987 (nadaljevanje)

	Skupaj	Osební avtomobili	Avtobusi	Tovornjaki <sup>1)</sup>	Kombini-rana vozila	Specialna vozila <sup>2)</sup>	Traktorji
Slovenska Bistrica	662	553	-	23	8	3	75
družbeni	47	27	-	11	6	2	1
zasebni	615	526	-	12	2	1	74
Slovenske Konjice	411	323	-	19	7	5	57
družbeni	50	28	-	8	6	5	3
zasebni	361	295	-	11	1	-	54
Šentjur pri Celju	437	355	-	16	6	-	60
družbeni	20	8	-	8	3	-	1
zasebni	417	347	-	8	3	-	59
Škofja Loka	1 460	1 264	-	83	14	13	86
družbeni	154	66	-	65	11	12	-
zasebni	1 306	1 198	-	18	3	1	86
Šmarje pri Jelšah	537	448	-	19	12	5	53
družbeni	37	15	-	7	10	5	-
zasebni	500	433	-	12	2	-	53
Tolmin	525	457	-	18	13	3	34
družbeni	51	22	-	17	9	3	-
zasebni	474	435	-	1	4	-	34
Trbovlje	501	467	2	15	5	5	7
družbeni	56	33	2	12	4	5	-
zasebni	445	434	-	3	1	-	7
Trebnje	476	378	-	10	3	1	84
družbeni	28	15	-	7	3	1	2
zasebni	448	363	-	3	-	-	82
Tržič	311	268	3	12	11	3	14
družbeni	27	10	3	4	7	3	-
zasebni	284	258	-	8	4	-	14
Velenje	1 367	1 089	5	86	22	144	21
družbeni	338	108	5	65	16	143	1
zasebni	1 029	981	-	21	6	1	20
Vrhnika	632	581	-	17	10	2	22
družbeni	35	16	-	8	8	2	1
zasebni	597	565	-	9	2	-	21
Zagorje ob Savi	381	381	1	13	7	3	26
družbeni	29	10	1	11	4	3	-
zasebni	352	321	-	2	3	-	26
Žalec	1 298	1 078	-	46	15	21	138
družbeni	150	60	-	24	11	21	34
zasebni	1 148	1 018	-	22	4	-	104

## 5-7. Vozniki motornih vozil in kmetijskih traktorjev po občinah, 31.12.1987

	Kategorije				T	E	Preizkus CPP	
	skupaj od A do D	A	B	C				D
SR SLOVENIJA	769 068	68 887	625 284	64 386	10 511	19 375	48 093	96 956
Ajdovščina	9 123	387	7 458	1 159	119	190	1 054	732
Brežice	9 616	312	8 164	1 034	106	286	782	496
Celje	28 497	7 714	18 222	2 067	494	269	1 716	6 115
Cerknica	6 000	1 482	3 788	610	120	566	556	945
Črnomelj	5 928	184	5 008	637	99	107	563	361
Domžale	20 137	2 446	16 276	1 231	184	733	1 040	2 218
Dravograd	3 159	81	2 729	310	39	56	228	686
Gornja Radgona	7 363	552	5 868	844	99	359	674	2 078
Grosuplje	9 595	526	7 901	1 043	125	210	833	876
Hrastnik	4 855	880	3 519	385	71	144	122	230
Idrija	7 357	1 006	5 649	595	107	23	128	864
Ilirska Bistrica	5 119	138	3 990	902	89	182	694	577
Izola	5 606	111	4 998	434	63	3	352	448
Jesenice	12 859	358	11 266	1 056	179	229	736	569
Kamnik	11 964	2 010	8 916	898	140	487	586	847
Kočevje	7 683	344	6 167	1 025	147	97	335	823
Koper	23 688	5 062	17 510	781	335	27	1 412	3 166
Kranj	30 206	1 247	26 048	2 446	465	641	1 756	2 041
Krško	9 686	363	8 086	1 117	120	162	853	501
Laško	6 075	362	5 079	566	68	112	478	1 485
Lenart	5 023	1 282	3 067	613	61	494	362	1 379
Lendava	6 164	523	5 124	447	70	1 363	1 347	1 161
Litija	6 190	367	5 048	715	60	62	517	854
Ljubljana <sup>1)</sup>	132 702	1 579	117 319	11 649	2 155	479	8 402	12 227
Ljutomer	6 937	778	5 396	653	110	786	518	1 092
Logatec	3 325	142	2 720	400	63	84	353	352
Maribor	73 841	11 746	57 233	4 005	857	1 914	2 942	13 222
Metlika	2 672	57	2 070	486	59	120	386	199
Mozirje	5 969	441	4 896	549	83	170	453	521
Murska Sobota	20 940	1 328	17 852	1 564	196	1 427	581	2 139
Nova Gorica	27 563	1 221	23 737	2 183	422	443	1 736	2 971
Novo mesto	21 810	1 001	18 282	2 211	316	625	1 278	758
Ormož	4 920	421	3 816	624	59	489	462	1 278
Piran	7 829	62	7 325	374	68	25	171	1 170
Postojna	7 885	261	6 276	1 231	117	141	1 037	558
Ptuj	26 400	6 040	18 590	1 404	366	1 801	832	6 218
Radlje ob Dravi	5 418	400	4 326	595	97	215	441	1 416
Radovljica	16 962	2 028	13 808	906	220	202	145	1 719
Ravne na Koroškem	10 070	259	8 939	785	87	83	540	740
Ribnica	6 866	1 722	4 628	485	31	206	382	728
Sevnica	5 762	295	4 721	674	72	179	461	487
Sežana	10 633	1 256	8 256	1 005	116	180	559	1 448
Slovenj Gradec	7 890	310	6 703	780	97	104	580	1 074
Slovenska Bistrica	11 915	2 945	7 483	1 300	187	312	760	2 496
Slovenske Konjice	6 454	337	5 211	803	103	148	663	1 045
Šentjur pri Celju	5 902	287	4 813	697	105	246	556	923
Škofja Loka	14 431	739	12 336	1 169	187	186	874	2 179
Šmarje pri Jelšah	9 062	524	7 410	985	143	456	837	1 547
Tolmin	8 523	885	6 768	720	150	348	666	2 093
Trbovlje	6 976	488	5 897	512	79	5	660	563
Trebnje	5 825	307	4 728	708	82	176	609	768
Trzin	6 213	46	5 658	382	127	34	262	685
Velenje	16 000	1 443	13 361	1 058	138	174	824	1 378
Vrhnika	7 375	266	6 270	766	73	114	607	1 694
Zagorje ob Savi	5 816	559	4 797	417	43	93	384	536
Zalec	16 289	977	13 778	1 391	143	608	1 008	1 280

1) Štete vse ljubljanske občine.

## 5-8. Prometne nesreče in ponesrečenci na cestah 1981 - 1987

	1981	1982	1983	1984	1985	1986	1987
Prometne nesreče <sup>1)</sup>	6 499	6 866	6 070	5 546	5 481	5 942	6 364
Smrtno ponesrečeni	565	569	527	492	464	504	558
vozniki <sup>2)</sup>	277	291	267	268	251	275	280
potniki	146	121	112	105	101	123	138
pešci	142	157	148	119	112	106	140
Hudo poškodovani	2 818	2 963	2 557	2 443	2 531	2 968	3 334

## 5-9. Mrtvi in poškodovani 1987

	Skupaj	Mrtvi	Poškodovani
SKUPAJ	9 059	558	8 501
Vozniki - vsi	4 996	280	4 716
osebni avtomobili <sup>3)</sup>	2 491	153	2 338
drugi avtomobili	214	22	192
motorni koles	373	20	353
mopedov	11	1	10
drugi motorni vozil	8	1	7
vprega	3	1	2
koles	1 896	82	1 814
Potniki	2 823	138	2 685
Pešci	1 240	140	1 100

## 5-10. Število prometnih nesreč po kategorijah cest 1987

	Skupaj			V naselju			Izven naselja		
	skupaj	s smrtnim izidom	telesno poškodbo	skupaj	s smrtnim izidom	telesno poškodbo	skupaj	s smrtnim izidom	telesno poškodbo
SKUPAJ	6 364	508	5 856	3 966	249	3 717	2 398	259	2 139
Avtoceste	80	15	65	1	-	1	79	15	64
Magistralne ceste	1 626	186	1 440	833	73	760	793	113	680
Regionalne ceste	1 579	141	1 438	896	84	812	683	57	626
Lokalne ceste	2 829	145	2 684	2 116	86	2 030	713	59	654
Neznano	250	21	229	120	6	114	130	15	115

1) Prikazane so nesreče s smrtnim izidom, telesno poškodbo ali večjo materialno škodo.

2) Štetí tudi vozniki koles in vpreg

3) Štetí tovorni avtomobili, traktorji in avtobusi

## 5-11. Prometne nesreče po mesecih, dnevih, urah 1987

	Prometne nesreče		
	skupaj	smrtne	s telesno poškodbo
Po mesecih			
SKUPAJ	6 364	508	5 856
I	254	27	227
II	295	29	266
III	353	27	326
IV	525	40	485
V	633	47	586
VI	701	55	646
VII	659	51	608
VIII	671	44	627
IX	701	47	654
X	610	52	558
XI	479	43	436
XII	483	46	437
Po dnevih			
Ponedeljek	880	69	811
Torek	777	66	711
Sreda	821	64	737
Četrtek	838	78	760
Petek	1 089	88	1 001
Sobota	1 025	77	948
Nedelja	934	66	868
Po urah			
0 - 4	461	39	422
4 - 6	339	25	314
6 - 8	346	29	317
8 - 10	393	34	359
10 - 12	529	36	493
12 - 14	798	46	752
14 - 16	772	51	721
16 - 18	868	67	801
18 - 20	860	69	791
20 - 22	696	80	616
22 - 24	302	32	270



## 5-12. Prometne nesreče in ponesrečenci po občinah SR Slovenije 1987

	Prometne nesreče			Mrtvi in poškodovani		
	skupaj	s smrtnim izidom	s telesno poškodbo	skupaj	mrtvi	poškodovani
SR SLOVENIJA	6 364	508	5 856	9 059	558	8 501
Ajdovščina	104	1	103	137	1	136
Brežice	108	15	93	182	16	166
Celje	236	16	220	332	16	316
Cerknica	49	5	44	68	6	62
Črnomelj	42	3	39	66	6	60
Domžale	160	19	141	268	22	246
Dravograd	23	3	20	31	3	28
Gornja Radgona	81	7	74	106	9	97
Grosuplje	128	17	111	250	21	229
Hrastnik	28	4	24	39	4	35
Idrija	77	5	72	97	5	92
Ilirska Bistrica	54	5	49	86	5	81
Izola	37	2	35	55	2	53
Jesenice	94	10	84	142	11	131
Kamnik	99	7	92	126	7	119
Kočevje	37	3	34	49	4	45
Koper	151	15	136	239	15	224
Kranj	182	22	160	293	28	265
Krško	97	11	86	152	14	138
Laško	58	4	54	74	4	70
Lehart	64	3	61	82	3	79
Lendava	65	8	57	93	8	85
Litija	51	7	44	68	7	61
Ljubljana-Bežigrad	202	8	194	252	8	244
Ljubljana-Center	108	4	104	130	4	126
Ljubljana-Moste-Polje	151	10	141	217	10	207
Ljubljana-Šiška	202	9	193	278	9	269
Ljubljana-Vič-Rudnik	280	25	255	377	30	347
Ljutomer	64	6	58	140	6	134
Logatec	31	5	26	45	5	40
Maribor	655	29	626	856	31	825
Metlika	22	4	18	33	5	28
Mozirje	40	7	33	48	8	40
Murska Sobota	188	13	175	237	13	224
Nova Gorica	190	11	179	243	12	231
Novo mesto	225	24	201	360	28	332
Ormož	72	2	70	94	2	92
Piran	46	5	41	85	5	80
Postojna	76	11	65	118	11	107
Ptuj	291	24	267	383	27	356
Radlje ob Dravi	52	2	50	68	2	66
Radovljica	126	7	119	170	7	163
Ravne na Koroškem	48	3	45	63	4	59
Ribnica	47	4	43	56	4	52
Sevnica	40	6	34	56	7	49
Sežana	105	4	101	178	4	174
Slovenj Gradec	68	3	65	97	3	94
Slovenska Bistrica	94	9	85	130	10	120
Slovenske Konjice	66	7	59	81	7	74
Šentjur pri Celju	49	4	45	64	4	60
Škofja Loka	86	9	77	122	10	112
Šmarje pri Jelšah	85	6	79	123	6	117
Tolmin	102	6	96	141	6	135
Trbovlje	31	1	30	40	1	39
Trebnje	94	16	78	174	19	155
Tržič	35	6	29	45	6	39
Velenje	103	9	94	148	9	139
Vrhnika	50	4	46	76	4	72
Zagorje ob Savi	32	1	31	36	1	35
Žalec	183	12	171	260	13	247

## 5-13. Prevozne zmogljivosti v javnem medkrajevnem cestnem prometu

	31.12.1986	31.12.1987
Organizacije združenega dela - skupaj	99	91
za tovorni promet	74	66
za potniški promet	20	20
za tovorni - potniški promet	5	5
Vozila:		
tovorni avtomobili (število)	5 728	5 147
nosilnost (t)	65 918	63 478
traktorji (število)	10	5
(KW)	546	245
tovorne prikolice (število)	1 801	1 652
nosilnosti (t)	27 860	25 546
avtobusi (število)	2 268	2 306
(sedeži)	109 359	111 983
(stojišča)	37 178	38 042

## 5-14. Javni potniški promet

	1986	1987
Avtobusi - število	2 268	2 306
sedeži	109 359	111 983
stojišča	37 178	38 042
Avtodnevi - vsi	809 935	820 063
spodobnih vozil	698 674	702 023
vozil na delu	646 420	669 853
Ure vožnje (tisoč)	4 780	4 958
Prevoženj km (tisoč) - skupaj	138 150	143 345
- s potniki	136 246	138 215
Prepeljani potniki (tisoč) - skupaj	293 422	299 166
v notranjem prevozu	291 086	295 761
od tega: v mestnem prevozu	116 075	119 479
v mednarodnem prevozu	2 336	3 405
Porabljeno gorivo (t) - bencin in plinsko olje	34 936	37 473

5-15. Porazdelitev ozdov javnega avtomobilskega prometa po številu vozil<sup>1)</sup>

	31.12.1986	31.12.1987
Število ozdov	99	91
brez vozil <sup>2)</sup>	4	4
z 1 - 9 vozil	2	1
10 - 19	5	7
20 - 29	12	8
30 - 39	10	12
40 - 49	7	7
50 - 59	9	4
60 - 69	4	5
70 - 79	5	2
80 - 89	4	4
90 - 99	4	7
100 - 149	15	13
150 - 199	7	5
nad 200 vozil	11	12

1) Štetj avtobusi, tovorni avtomobili in vlečna vozila, niso štete prikolice.

2) Štete delovne skupnosti skupnih služb.

## 5-16. Prevoz potnikov in potniški km po mesecih 1987

tisoč

	Prevoženi km	Prepeljani potniki			Potniški km		
		skupaj	v notranjem prevozu	v mednarodnem prevozu	skupaj	v notranjem prevozu	v mednarodnem prevozu
1987	143 345	299 166	295 761	3 405	6 569 507	6 302 768	266 739
Ø 1987	11 945	24 931	24 647	284	547 459	525 231	22 228
I	10 270	23 764	23 458	306	499 312	483 961	15 351
II	10 118	24 242	23 958	285	497 293	481 916	15 377
III	12 363	26 783	26 547	236	561 096	543 731	17 365
IV	11 196	25 677	25 389	288	527 041	505 586	21 455
V	12 650	28 611	28 244	367	587 038	561 939	25 099
VI	13 381	26 529	26 253	276	607 727	580 300	27 427
VII	11 767	23 207	22 962	245	539 232	514 458	24 774
VIII	11 902	23 595	23 320	275	550 876	526 612	24 264
IX	13 561	26 623	26 250	373	611 183	583 567	27 616
X	13 106	25 287	24 978	309	581 181	555 605	25 576
XI	11 226	21 922	21 688	234	492 489	470 405	22 084
XII	11 805	22 925	22 714	211	515 039	494 688	20 351

## 5-17. Javni tovorni promet

		31.12.1986	31.12.1987
Tovorni avtomobili	število	5 728	5 147
	nosilnost (t)	65 918	63 478
Traktorji	število	10	5
	KW	546	245
Tovorne prikolice	število	1 801	1 652
	nosilnost	27 860	25 546
Tovorni avtomobili			
Avtodnevi	vsi	1 983 128	1 790 934
	sposobnih vozil	1 713 399	1 567 779
	vozil na delu	1 385 231	1 282 887
Delovne ure vožnje(tisoč)		8 867	8 639
Prevoženi km (tisoč) -	skupaj	328 100	314 694
Tovorne prikolice -	z blagom	257 025	246 788
Avtodnevi	skupaj	624 508	573 358
	sposobnih vozil	546 977	485 667
	vozil na delu	442 805	390 461
Traktorji			
Delovne ure vožnje(tisoč)		14	1
Prevoženi km (tisoč)	skupaj	48	54
	s tovorom	39	-
Prepeljano blago(tisoč t) -	skupaj	108 599	16 264
	notranji prevoz	17 097	14 761
	izvoz	749	721
	uvoz	504	499
	tranzit	248	281
	prevoz v tujini	1	2
Tonski km (milijon)	vsi	3 915	3 755
	notranji prevoz	2 417	2 254
	izvoz	680	667
	uvoz	509	506
	tranzit	308	327
	prevoz v tujini	1	1
Porabljeno gorivo (t)	bencin in plinsko olje	116 196	112 846

## 5-18. Prevoženi kilometri s tovornimi vozili 1987

tisoč

	Vsa vozila	Tovorni avtomobili	Traktorji	Prikolice
1987	427 483	314 694	54	112 735
Ø 1987	35 624	26 224	5	9 395
I	30 115	22 245	5	7 865
II	33 915	25 048	6	8 861
III	36 957	27 059	4	9 894
IV	37 360	27 488	4	9 868
V	35 518	25 879	3	9 636
VI	36 702	26 707	4	9 991
VII	35 888	25 845	3	10 040
VIII	34 706	25 688	6	9 012
IX	36 965	27 591	6	9 368
X	38 385	28 494	5	9 886
XI	36 534	26 914	5	9 615
XII	34 438	25 736	3	8 699

## 5-19. Prevoz blaga 1987

	Ves prevoz	Notranji	Mednarodni				
			skupaj	Izvoz	uvoz	tranzit	prevoz po tujini
Blago							
1987	16 264	14 761	1 503	721	499	281	2
Ø 1987	1 355	1 230	125	60	42	23	0
I	1 002	902	100	49	37	14	0
II	1 195	1 086	109	55	34	20	0
III	1 323	1 195	128	68	40	20	0
IV	1 405	1 275	130	63	42	25	0
V	1 378	1 250	128	62	42	24	0
VI	1 529	1 399	130	65	42	23	0
VII	1 443	1 315	128	63	45	20	0
VIII	1 394	1 281	113	54	39	20	0
IX	1 567	1 442	125	59	41	25	0
X	1 438	1 309	129	61	42	26	0
XI	1 350	1 199	151	65	49	37	0
XII	1 238	1 108	130	57	46	27	0

## 5-19. Prevoz blaga v organizacijah združenega dela 1987 (nadaljevanje)

milijon

	Ves prevoz	Notranji prevoz	Mednarodni prevoz				
			skupaj	izvoz	uvoz	tranzit	prevoz po tujini
Tonski kilometri							
1987	3 755	2 254	1 501	667	506	327	1
Ø 1987	313	188	125	56	42	27	0
I	269	162	107	48	42	17	0
II	297	190	107	49	35	23	0
III	322	193	129	60	42	27	0
IV	320	192	128	57	43	28	0
V	305	181	124	55	41	28	0
VI	314	187	127	55	43	29	0
VII	311	188	123	56	45	22	0
VIII	310	197	113	51	39	23	0
IX	315	194	121	53	40	28	0
X	336	203	133	61	41	31	0
XI	339	188	151	65	49	36	1
XII	317	179	138	57	46	35	0

## 5-20. Prevoz blaga po vrstah 1987

	Prevoz blaga tisoč ton	Prevoz blaga milijon tkm	Povprečna pot tone blaga (km)
SKUPAJ	16 264	3 755	231
Žita	310	109	350
Sveže sadje in povrtnine	211	61	291
Druga živila, pijače, tobak	1 151	325	283
Seme, olja, masti, oljni orehi	25	6	242
Les, pluta	2 014	270	134
Gnojila	115	31	270
Nekovinski minerali, surovi	2 740	134	49
Železove rude, staro železo	45	9	203
Rude barvastih kovin	81	10	127
Druge surovine	512	128	250
Trda goriva	446	16	36
Nafta, naftni derivati, plin	1 042	144	139
Katran, derivati premoga in naravnega plina	7	5	655
Kemijski izdelki	587	216	368
Apno, cement, drugo mineralno blago	1 524	192	126
Kovine	762	191	250
Kovinski izdelki	410	190	464
Stroji in transportne naprave	418	202	482
Razno blago	3 337	1 360	407
Specialni prevozi	220	89	407
Kosovne pošiljke	299	65	217
Režijske pošiljke	8	2	181

## 5-21. Prihodki in devizno poslovanje v javnem avtomobilskem prometu 1987

	Prihodki		Devizno poslovanje <sup>1)</sup>
Plačane storitve - skupaj	337 655	Plačani devizni prihodki - skupaj	47 038
Fakturirane storitve - skupaj	343 482	Od potnikov	3 359
Prihodki od prometa	313 175	Od blaga	43 542
od potniškega prometa	83 400	Izvoz	23 446
od tega: prevoz potnikov	82 316	Uvoz	15 773
od blagovnega prometa	225 841	Tranzit	3 704
od tega: prevoz blaga	224 811	Prevoz po tujini	619
od drugih prometnih storitev	3 934	Drugi prihodki	137
Prihodki od neprometnih dejavnosti	30 307	Plačani devizni odhodki - skupaj	23 097
		Pogonski material	7 074
		Dnevnice voznškega osebja	3 953
		Stroški predstavništva v tujini	2 043
		Cestnine in takse	7 881
		Tekoča (nujna) popravila v tujini	442
		Drugi odhodki	1 704

1) Devizno poslovanje prikazano po obračunskem tečaju 1 ZDA \$ je 451,60 din

## 5-22. Delavci 31.12.1987

Skupaj	Cestni promet	Vozniki	Sprevodniki	Drugi delavci v cestnem prometu	Delavci izven cestnega prometa
21 740	19 446	9 109	517	9 820	2 294

5-23. Cestni potniški promet za lastne potrebe 1987<sup>1)</sup>

	Število avtobusov	Število potniških mest <sup>2)</sup> (tisoči)	Prevoženi km (milijoni)	Prepeljani potniki (tisoči)	Potniški km (milijoni)	Porabljeno gorivo (tone)
SKUPAJ	422	14,2	9,6	8 411	131,3	2 191
Industrija in rudarstvo	86	3,4	2,0	1 579	38,2	490
Gozdarstvo	15	0,4	0,3	99	4,0	57
Vodno gospodarstvo	4	0,1	0,1	26	0,8	29
Gradbeništvo	108	3,3	2,4	714	28,3	506
Promet in zveze	28	1,8	0,7	1 778	8,2	206
Trgovina	30	0,8	0,4	131	5,7	70
Gostinstvo in turizem	11	0,2	0,3	99	3,3	46
Obrt in osebne storitve	23	0,8	0,4	2 165	11,5	124
Stanovanjsko-komunalne dej. in urej. naselja in prostora	3	0,1	0,1	48	0,8	14
Finačne, tehnične in poslovne storitve	16	0,5	0,5	538	15,1	138
Izobraževanje, znanost, kultura in informacije	59	1,2	1,6	666	8,4	291
Zdravstveno in socialno varstvo	11	0,3	0,2	118	0,7	54
Druženopolitične skupnosti, sisl in druženopolitične organizacije	28	1,4	0,5	450	6,3	166

1) Podatki vzorčnega raziskovanja, ki je bilo uvedeno v letu 1987.

2) Seštevek sedežev in stojšč.

5-24. Cestni blagovni promet za lastne potrebe 1987<sup>1)</sup>

	Število tovornih prevoznih sredstev <sup>2)</sup>	Nosilnost (tisoč ton)	Prevoženi km (milijon)	Prepeljano blago (tisoč din)	Tonski km (milijon)	Porabljeno gorivo (tona)
SKUPAJ	18 186	103,5	469,7	44 340	1481,7	85 813
Industrija in rudarstvo	5 408	23,2	166,7	7 999	396,0	28 676
Kmetijstvo in ribištvo	1 209	6,8	29,3	1 572	81,5	4 944
Gozdarstvo	527	3,7	12,0	1 902	43,5	2 442
Vodno gospodarstvo	157	1,4	3,8	1 007	19,1	1 116
Gradbeništvo	3 822	33,0	81,4	21 392	354,0	20 498
Promet in zveze	793	5,5	13,0	1 982	36,2	1 816
Trgovina	2 826	14,8	93,9	3 993	347,9	15 613
Gostinstvo in turizem	269	0,3	3,6	96	2,2	432
Obrt in osebne storitve	682	2,3	12,9	477	15,9	1 601
Stanovanjsko-komunalne dejavnosti in urejanje naselja in prostora	1 013	4,4	15,6	2 459	32,6	3 443
Finančne, tehnične in poslovne storitve	639	5,0	22,9	1 100	113,2	3 569
Izobraževanje, znanost, kultura in informacije	272	0,9	4,2	77	5,5	583
Zdravstvo in socialno varstvo	164	0,2	1,7	32	0,9	199
Družno-politične skupnosti, sivi in druženopolitične organizacije	405	2,1	8,7	252	33,2	881

1) Podatki vzorčnega raziskovanja, ki je bilo uvedeno v letu 1987.

2) Štetí tovorni avtomobili, specialni tovorni avtomobili, vlačilci in prikolice.

5-25. Število tovornih prevoznih sredstev v cestnem prometu za lastne potrebe 1987<sup>1)</sup>

	Število tovornih prevoznih sredstev skupaj	Tovorni avtomobili				Prikolice
		skupaj	tovorni avtomobili	specialni tovorni avtomobili	vlačilci	
SKUPAJ	18 186	15 742	13 368	2 222	152	2 444
Industrija in rudarstvo	5 408	4 857	4 032	788	37	551
Kmetijstvo in ribištvo	1 209	849	577	187	85	360
Gozdarstvo	527	345	172	173	-	182
Vodno gospodarstvo	157	142	132	10	-	15
Gradbeništvo	3 822	3 381	2 995	376	10	441
Promet in zveze	793	607	570	37	-	186
Trgovina	2 826	2 609	2 332	277	-	217
Gostinstvo in turizem	269	269	255	10	4	-
Obrt in osebne storitve	682	545	493	52	-	137
Stanovanjsko-komunalne dejavnosti in urejanje naselja in prostora	1 013	948	811	127	10	65
Finančne, tehnične in poslovne storitve	639	441	422	19	-	198
Izobraževanje, znanost, kultura in informacije	272	248	237	11	-	24
Zdravstvo in socialno varstvo	164	155	149	-	6	9
Družno-politične dejavnosti, sivi in druženopolitične organizacije	405	346	191	155	-	59

1) Podatki vzorčnega raziskovanja, ki je bilo uvedeno v letu 1987.

## 6. MEJNI PREHODI

## 6-1. Mejni prihodi potnikov in blaga v rednem in obmejnem prometu

tisoč

	Potniki				Blago <sup>1)</sup>					
	skupaj	redni promet	obmejni promet	od vsega cestni	skupaj		od vsega redni promet		od rednega tranzit	
					vozila	blago	vozila	blago	vozila	blago
1965	12 647	7 403	5 244	11 101	58	270	47	261	12	88
1966	27 122	17 189	9 933	24 988	65	300	54	293	19	113*
1967	36 844	24 782	12 062	35 076	76	572	65	554	20	151
1968	38 416	25 797	12 619	36 826	87	691	76	636	24	236
1969	46 371	31 301	15 070	44 594	88	760	77	704	27	253
1970	53 760	35 934	17 826	51 277	129	1 178	115	1 082	34	333
1971	44 524	28 173	16 381	42 101	154	1 549	124	1 270	34	357
1972	46 432	29 325	17 107	43 671	166	1 234	134	1 113	36	368
1973	46 341	30 210	16 221	43 289	187	1 412	158	1 321	48	489
1974	35 514	24 146	11 368	32 402	199	1 700	180	1 607*	61	624
1975	43 052	28 871	14 182	40 644	254	2 247	230	2 107	121	1 258
1976	46 216	29 723	16 493	43 936	290	2 470	270	2 399	163	1 674
1977	41 704	27 551	14 153	39 183	259	2 242	243	2 201	133	1 339
1978	46 079	32 547	13 532	43 574	226	1 979	212	1 957	115	1 167
1979	37 758	27 776	9 982	35 213	219	1 988	203	1 954	89	1 088
1980	33 305	24 498	8 807	30 756	206*	2 015*	193	1 973	94	1 180
1981	33 976	25 548	8 428	31 400	247	2 457	223	2 400	108	1 538
1982	31 431	23 441	7 990	28 752	237	2 564	216	2 496	106	1 555
1983	24 147	17 129	7 018	22 638	246	2 733	225	2 650	105	1 587
1984	29 949	20 096	9 854	28 188	276	2 550	258	2 501	112	1 730
1985	37 953	27 190	10 763	36 114	284	2 873	259	2 819	109	1 658
1986	40 703	28 881	11 822	38 920	320	2 961	299	2 924	107	1 724
1987	43 728	31 392	12 336	41 930	276	2 550	258	2 501	97	1 519

## 6-2. Mejni prihodi potnikov po panogah prometa 1987

tisoč

		Ves promet	Redni promet	Obmejni promet
Prispeli potniki	skupaj	43 728	31 392	12 336
	domači	17 705	13 104	4 601
	tuji	26 022	18 288	7 735
Železniški promet	vsi potniki <sup>2)</sup>	1 548	1 531	17
	domači	1 050	1 042	8
	tuji	497	489	9
Pomorski promet	vsi potniki	87	85	2
	domači	16	16	-
	tuji	71	69	2
Zračni promet	vsi potniki	163	163	-
	domači	60	60	-
	tuji	103	103	-
Cestni promet <sup>3)</sup>	vsi potniki	41 930	29 613	12 317
	domači	16 579	11 986	4 593
	tuji	25 351	17 627	7 724

1) Samo v cestnem prometu.

2) Štet tudi tranzit.

3) Štet so le potniki, ki so prišli s potniškimi vozili.



## 6-3. Mejni prihodi potnikov v železniškem prometu 1987

	Skupaj		Redni promet		Obmejni promet	
	vsi potniki	tuji	vsi potniki	tuji	vsi potniki	tuji
Po prehodih						
SKUPAJ	1 547 712	497 383	1 530 744	488 771	16 968	8 612
Dravograd	5 345	1 182	3 404	1 041	1 941	141
Jesenice	887 862	285 805	830 373	282 539	7 489	3 266
Maribor	197 367	60 983	197 270	60 951	97	32
Nova Gorica	5 052	5 027	692	668	4 360	4 359
Sežana	452 086	144 386	449 005	143 572	3 081	814
Po mesecih						
I	91 623	21 952	90 423	21 420	1 200	532
II	85 954	18 923	84 729	18 349	1 225	574
III	87 737	20 207	86 276	19 513	1 461	694
IV	116 775	26 732	115 431	26 060	1 344	672
V	111 219	25 920	109 963	25 283	1 256	637
VI	140 724	45 704	139 399	45 016	1 325	688
VII	241 984	116 706	240 443	115 954	1 541	752
VIII	196 923	95 705	195 509	95 047	1 414	658
IX	125 537	48 744	124 158	48 001	1 379	743
X	105 562	27 479	103 927	26 727	1 635	752
XI	83 858	21 211	82 287	20 334	1 571	877
XII	159 816	28 100	158 199	27 067	1 617	1 033

## 6-4. Mejni prihodi potnikov v pomorskem prometu 1987

	Skupaj		Redni promet		Obmejni promet	
	vsi potniki	tuji	vsi potniki	tuji	vsi potniki	tuji
1987	87 215	70 847	85 134	68 872	2 081	1 975
I	1 519	817	1 519	817	-	-
II	1 782	1 092	1 780	1 090	2	2
III	2 679	1 490	2 675	1 486	4	4
IV	5 605	4 514	5 498	4 407	107	107
V	8 701	6 944	8 569	6 813	132	131
VI	11 706	10 150	11 651	10 121	55	29
VII	17 806	15 785	16 711	14 730	1 095	1 055
VIII	16 606	14 978	16 021	14 414	585	564
IX	12 036	9 445	11 965	9 389	71	56
X	4 758	3 240	4 750	3 232	8	8
XI	1 312	842	1 293	825	19	17
XII	2 705	1 550	2 702	1 548	3	2

## 6-5. Mejni prihodi potnikov v zračnem prometu 1987

	Redni promet		
	vsi potniki	domači	tuji
1987	163 303	60 384	102 919
I	7 734	3 643	4 091
II	7 806	2 495	5 311
III	15 713	10 514	5 199
IV	12 142	7 100	5 042
V	15 273	4 460	10 813
VI	20 206	4 825	15 381
VII	20 343	4 869	15 474
VIII	20 933	5 586	15 347
IX	17 568	4 568	13 000
X	12 928	6 047	6 881
XI	4 831	2 530	2 301
XII	7 826	3 747	4 079

## 6-6. Mejni prihodi potniških motornih vozil in potnikov v rednem cestnem prometu 1987

	Vsa		Osební avtomobili		Avtobusi		Motorna kolesa	
	vozila	potniki	vozila	potniki	vozila	potniki	vozila	potniki
Po državah, kjer so vozila registrirana								
SKUPAJ	7 961 385	29 613 196	7 799 004	25 229 159	101 039	4 292 873	61 342	91 046
Jugoslavija	3 115 066	11 986 204	3 064 729	10 153 173	42 360	1 822 082	7 977	10 949
Avstrija	1 151 187	4 382 249	1 127 192	3 700 585	15 411	670 124	8 584	11 540
Belgija	37 272	153 075	36 298	118 491	804	34 335	170	249
Bolgarija	807	6 623	697	2 183	110	4 440	-	-
Češkoslovaška	17 572	70 763	17 086	56 328	471	14 418	15	17
Danska	25 926	115 188	24 631	77 653	957	37 148	338	405
Francija	132 716	577 277	129 814	507 965	1 696	67 901	1 206	1 411
Grčija	52 723	238 919	51 093	171 184	1 630	67 735	-	-
Italija	1 568 578	4 924 002	1 553 314	4 658 325	6 195	251 849	9 069	13 828
Madžarska	19 986	79 608	19 149	58 529	737	20 953	100	126
DR Nemčija	997	40 275	204	625	793	39 650	-	-
ZR Nemčija	1 344 674	5 129 514	1 292 373	4 175 484	20 759	907 200	31 542	46 830
Nizozemska	114 713	468 321	111 452	378 073	2 183	88 853	1 078	1 395
Poljska	32 163	120 208	31 704	104 657	459	15 551	-	-
Romunija	513	4 842	424	1 282	89	3 560	-	-
Švedska	47 119	180 480	46 248	148 916	759	30 528	112	1 036
Švica	215 766	713 160	212 572	646 128	2 055	63 787	1 139	3 245
Turčija	48 960	254 258	46 884	161 915	2 076	92 343	-	-
Velika Britanija	16 449	80 020	15 706	50 480	731	29 525	12	15
ZDA	806	4 933	739	2 119	67	2 814	-	-
Albanija	129	447	129	447	-	-	-	-
SSSR	94	1 796	52	156	42	1 640	-	-
Druge države	17 169	81 034	16 514	54 597	655	26 437	0	0
Po prehodih								
Lazaret	295 875	840 212	293 944	820 861	347	17 557	1 584	1 794
Škoflje	856 012	2 966 328	842 095	2 690 410	8 541	267 115	5 376	8 803
Kozina	703 036	2 513 948	686 406	2 009 706	10 068	491 118	6 562	13 124
Lipica	168 633	433 983	168 186	425 588	129	7 953	255	442
Fernetiči	1 048 862	3 643 679	1 036 178	3 151 657	12 684	492 022	-	-
Vrtojba	236 839	701 294	235 957	686 973	340	13 337	542	984
Rožna dolina	230 293	809 342	226 939	782 121	744	24 170	2 610	3 015
Robič	65 061	166 769	64 615	161 851	118	4 526	328	392
Učaja	6 806	16 236	6 709	15 567	13	579	84	90
Predel	24 536	97 486	22 587	61 651	1 167	34 954	782	881
Rateče	243 987	1 207 738	239 074	967 588	4 913	240 150	-	-
Korensko sedlo	761 521	2 876 928	731 930	2 365 975	12 096	483 840	17 495	27 113
Ljubelj	910 023	3 428 502	881 546	2 915 058	11 903	491 320	16 574	22 124
Jezero	55 408	180 157	54 397	161 391	494	18 111	517	655
Mežica	1 989	4 629	1 989	4 629	-	-	-	-
Šarnik	1 432 923	6 329 222	1 406 151	5 072 377	25 995	1 255 690	777	1 155
Trate	93 514	296 139	91 839	269 216	562	25 616	1 113	1 307
Gornja Radgona	169 515	699 991	163 595	620 321	1 587	73 460	4 333	6 210
Gederovci	94 194	274 469	92 263	246 587	1 009	26 678	922	1 204
Kuzma	40 968	132 475	40 487	117 794	373	14 536	108	145
Hodoš	13 351	45 568	12 915	37 064	277	8 310	159	194
Dolga vas	68 716	248 645	67 253	220 299	1 383	28 249	80	97
Hoimec	74 113	305 247	71 930	221 003	2 032	84 034	151	210
Vič	168 585	735 895	165 767	614 789	2 818	121 106	-	-
Radelj	37 619	11 429	37 256	109 533	103	4 442	260	315
Jurij	159 006	544 024	156 996	479 268	1 280	64 000	730	756
Po mesecih								
I	283 298	1 020 091	278 571	841 893	4 537	178 045	825	890
II	349 326	1 224 413	345 202	1 052 094	3 917	172 069	207	250
III	442 862	1 665 705	436 374	1 404 673	5 800	260 181	688	851
IV	582 829	2 148 886	571 059	1 777 752	8 591	366 854	3 179	4 280
V	580 242	2 243 683	565 299	1 811 022	10 094	425 537	4 849	7 124
VI	765 174	2 796 789	742 159	2 323 014	11 700	458 006	11 315	15 769
VII	1 277 120	4 707 464	1 246 941	4 188 390	11 833	490 451	18 346	28 623
VIII	1 215 376	4 368 219	1 194 711	3 889 738	11 304	462 847	9 361	15 634
IX	694 015	2 654 935	672 830	2 146 762	11 113	493 588	10 072	14 585
X	682 460	2 583 722	671 042	2 150 444	9 624	431 066	1 794	2 212
XI	498 923	1 970 454	492 209	1 714 297	5 888	255 201	826	956
XII	589 760	2 228 835	582 607	1 929 253	6 638	299 028	515	554

6-7. Mejni prehodi tovornih avtomobilov v rednem prometu 1987<sup>1)</sup>

	Prihodi			Odhodi		
	vozila	vozniki in spremeljavalci	blago t	vozila	vozniki in spremeljavalci	blago t
SKUPAJ	257 753	382 534	2 501 021	265 756	388 309	3 918 236

## Po državah, kjer so vozila registrirana

Jugoslavija	98 173	139 380	735 184	100 898	143 683	1 475 998
Avstrija	23 602	39 627	293 700	26 235	43 711	360 904
Belgija	1 445	2 526	16 982	1 680	3 052	21 383
Bolgarija	5 598	8 286	89 977	6 174	9 696	102 576
Češkoslovaška	889	1 586	14 428	386	665	6 226
Danska	127	194	1 089	482	693	4 906
Francija	4 028	5 116	40 123	3 812	4 705	50 412
Grčija	18 690	36 242	295 776	18 266	34 620	304 066
Italija	40 970	45 224	216 644	45 649	49 951	763 161
Madžarska	5 777	5 780	67 675	7 292	7 383	182 591
DR Nemčija	70	71	682	13	15	117
ZR Nemčija	21 397	35 824	219 566	21 409	34 691	231 148
Nizozemska	3 695	6 679	50 091	4 150	7 789	56 774
Poljska	195	198	2 119	299	303	5 570
Romunija	1 079	1 079	8 706	2 111	2 111	24 466
Švedska	351	469	3 178	467	655	5 007
Švica	1 564	2 513	13 507	1 394	2 303	13 695
Turčija	19 742	33 458	327 933	19 321	32 995	277 243
Velika Britanija	1 484	2 786	20 356	1 115	2 016	12 973
Albanija	284	568	3 327	444	888	6 605
ZDA	26	51	257	44	81	573
SSSR	601	601	7 793	625	634	10 156
Druge države	7 966	14 276	131 928	3 490	5 669	51 632

## Po prehodih

Škofije	17 062	21 978	134 422	17 409	22 413	125 814
Kozina	4 169	8 337	15 099	4 577	9 154	97 152
Fernetiči	58 263	58 263	520 545	60 556	60 556	953 263
Vrtojba	42 075	50 266	168 403	47 015	56 162	928 319
Robič	709	709	-	537	539	14 711
Korensko sedlo	203	406	307	248	496	416
Ljubelj	16 866	22 742	107 414	15 630	19 009	72 477
Jezersko	801	876	9 439	914	976	7 907
Holmec	2 006	2 006	4 564	2 258	2 258	36 743
Radej	480	480	6	443	443	827
Dolga vas	2 049	2 122	13 502	3 460	3 584	47 215
Jurij	105	105	-	78	78	511
Vič	8 052	13 093	72 152	7 724	11 398	91 285
Šentilj	92 775	183 364	1 416 889	89 397	178 812	1 407 089
Gornja Radgona	12 138	17 787	98 279	15 510	22 431	134 507

## Po mesecih

I	16 405	24 793	174 570	17 978	26 861	264 652
II	21 256	32 830	218 179	21 775	33 047	298 307
III	24 668	37 176	238 266	24 488	35 686	373 186
IV	22 183	32 961	214 121	23 688	34 637	340 918
V	24 869	34 153	205 386	22 493	32 011	337 717
VI	23 399	33 812	226 329	24 860	35 086	367 438
VII	24 187	34 837	244 159	24 467	35 455	372 917
VIII	17 623	27 150	189 756	18 487	27 837	258 784
IX	21 155	31 617	215 525	23 104	33 658	354 197
X	20 851	31 179	206 997	21 906	32 043	317 273
XI	19 343	28 889	194 575	21 745	31 745	325 349
XII	21 814	33 137	233 158	20 765	30 234	307 498

1) Štet je tudi tranzit.

## 6-8. Tranzit tovornih avtomobilov v rednem prometu 1987

	Prihodi			Odhodi		
	vozila	vozniki in spremljevalci	blago t	vozila	vozniki in spremljevalci	blago t
SKUPAJ	97 179	165 387	1 519 380	88 281	140 092	1 384 559
Tranzit						
Jugoslavija	5 699	10 472	95 070	1 671	2 974	23 021
Avstrija	12 460	23 196	201 274	9 782	17 662	142 681
Belgija	172	328	2 464	455	899	7 034
Bolgarija	5 464	8 096	89 644	5 838	9 360	102 576
Češkoslovaška	733	1 392	13 872	308	558	5 505
Albanija	269	538	3 304	444	888	6 605
Francija	1 274	1 364	17 740	942	947	22 606
Grčija	18 416	35 894	295 329	17 829	33 832	298 579
Italija	5 846	5 918	76 074	10 369	10 488	176 201
Madžarska	4 415	4 452	67 219	7 071	7 152	131 100
DR Nemčija	3	3	11	2	2	23
ZR Nemčija	10 569	19 286	137 896	7 445	12 751	94 185
Nizozemska	1 594	3 173	26 020	434	838	6 071
Poljska	140	140	1 998	294	298	5 569
Romunija	755	755	8 640	2 099	2 099	24 463
Švedska	52	100	573	51	91	597
Švica	604	1 028	6 779	288	475	2 571
Turčija	19 724	33 440	327 911	19 156	32 701	27 535
Velika Britanija	1 026	1 994	14 690	412	795	5 397
SSSR	594	594	7 793	598	607	10 139
Druge države	7 334	13 224	125 079	2 761	4 614	43 873

## Po prehodih

Škofije	50	70	447	117	175	2 219
Kozina	63	126	1 037	18	36	264
Fernetiči	22 030	22 030	330 274	26 492	26 492	443 624
Vrtojba	2 650	2 693	35 953	5 268	5 463	94 580
Ljubelj	2 328	3 191	33 200	2 033	2 770	13 524
Holmec	2	2	51	3	3	41
Vič	1 706	3 391	15 158	395	790	4 566
Šentilj	62 294	124 590	1 043 615	47 171	94 342	768 539
Gornja Radgona	6 007	9 239	59 125	6 139	9 354	46 822
Dolga vas	49	55	520	609	1 631	9 642

## Po mesecih

I	7 650	12 609	114 288	7 286	11 846	112 803
II	9 414	18 159	143 403	7 923	13 150	118 633
III	9 938	17 026	151 026	8 308	13 138	132 395
IV	8 456	14 455	132 237	8 155	12 623	115 441
V	9 684	16 719	134 615	7 273	11 530	104 818
VI	7 593	12 541	129 119	7 763	11 990	123 071
VII	8 857	14 708	138 602	8 397	13 428	136 512
VIII	6 704	11 495	107 333	6 390	10 513	102 429
IX	7 354	12 832	124 913	6 951	11 066	116 205
X	7 125	12 235	113 824	6 500	10 314	104 981
XI	6 460	11 034	104 470	6 703	10 313	110 075
XII	7 944	13 574	125 550	6 632	10 181	107 196

## 6-9. Mejni prihodi tujih motornih vozil in potnikov v rednem prometu glede na mejo prihoda 1987

Država, kjer so vozila registrirana	Vozila					Potniki				
	skupaj	potniški avtomobili	avtobusi	motorna kolesa	tovorni avtomobili <sup>1)</sup>	skupaj	potniški avtomobili	avtobusi	motorna kolesa	tovorni avtomobili <sup>1)</sup>
<b>SKUPAJ</b>	5005899	4734275	58679	53365	105580	17870146	15076104	2470791	80097	243154
<b>Iz Italije-skupaj</b>	2584733	2478257	22179	15250	69047	8643405	7657106	884751	25475	76073
Avstrija	77243	74493	1567	541	642	301208	239134	60523	649	902
Belgija	25614	24530	505	33	546	102100	79994	21245	47	814
Bolgarija	3387	385	110	-	2892	8482	1150	4440	-	2892
Čehoslovaška	1912	1610	131	-	171	10231	4824	5234	-	173
Danska	21182	20318	525	335	4	82237	63363	18468	402	4
Francija	113966	107228	1636	1202	3900	506906	435464	65151	1405	4886
Grčija	10881	8996	1169	-	716	74370	26995	46655	-	720
Italija	1547615	1492734	5868	8086	40927	4771141	4473478	239722	12774	45167
Madžarska	9591	3578	291	-	5722	28404	11004	11678	-	5722
DR Nemčija	62	2	-	-	60	66	6	-	-	60
ZR Nemčija	460449	447797	5494	4330	2828	1644539	1397868	236155	6639	3877
Nizozemska	61945	60301	1119	259	266	251549	207225	43752	306	266
Poljska	3810	3376	242	-	1092	20198	10256	9750	-	1092
Romunija	1512	344	89	-	1079	5672	1033	3560	-	1079
Švedska	37798	37459	212	84	43	129545	120538	7938	1001	68
Švica	168778	165728	1993	370	687	554692	490592	60989	2240	871
Turčija	9021	2754	241	-	6026	24098	8461	9611	-	6026
Velika Britanija	11978	11607	269	10	92	48058	36636	11315	12	95
ZDA	775	707	67	-	1	4849	2034	2814	-	1
SSSR	695	52	42	-	601	2397	156	1640	-	601
Druge države	16519	14258	609	-	1652	72663	46895	24111	-	1657
<b>Iz Avstrije-skupaj</b>	2356871	2193629	35395	37975	89872	8998023	7216273	1560898	54446	166406
Avstrija	1096098	1051394	13731	8015	22958	4114500	3457456	607467	10854	38723
Belgija	12980	11682	299	137	862	53166	38119	13090	202	1675
Bolgarija	2963	262	-	-	2701	6274	885	-	-	5389
Čehoslovaška	1075	360	21	3	691	3641	1206	1050	4	1381
Danska	4775	4275	432	3	65	32960	14147	18680	3	130
Francija	22576	22394	60	4	118	74843	71867	2750	6	220
Grčija	60532	42097	461	-	17974	200791	144189	21080	-	35522
Italija	61129	59816	315	983	15	195443	182401	11959	1054	29
Madžarska	372	369	-	-	3	1264	1258	-	-	6
DR Nemčija	876	83	793	-	-	39914	264	39650	-	-
ZR Nemčija	904611	843665	15257	27212	18477	3517624	2774648	670933	40191	31852
Nizozemska	56370	51115	1064	819	3372	223277	170731	45101	1089	6356
Poljska	249	236	10	-	3	1263	775	482	-	6
Romunija	74	74	-	-	-	235	235	-	-	-
Švedska	9280	8609	547	28	96	50601	27790	22590	35	186
Švica	48421	46714	62	769	876	160568	155124	2798	1005	1641
Turčija	59681	44130	1835	-	13716	263618	153454	82732	-	27432
Velika Britanija	5833	4047	462	2	1322	34526	13692	18210	3	2621
ZDA	52	27	-	-	25	123	73	-	-	50
Albanija	413	129	-	-	284	1015	447	-	-	568
Druge države	8511	2151	46	-	6314	22377	7432	46	2326	12619
<b>Iz Madžarske-skupaj</b>	64295	62389	1105	140	661	228718	202725	25142	176	675
Avstrija	1448	1305	113	28	2	6168	3995	2134	337	2
Belgija	123	86	-	-	37	335	298	-	-	37
Bolgarija	55	50	-	-	5	153	148	-	-	5
Čehoslovaška	15459	15116	319	12	27	58477	50298	8134	13	32
Danska	96	38	-	-	58	185	125	-	-	60
Francija	202	192	-	-	10	644	634	-	-	10
Italija	804	764	12	-	28	2624	2446	168	-	28
Madžarska	15800	15202	446	100	52	55720	46267	9275	126	52
DR Nemčija	129	119	-	-	10	366	355	-	-	11
ZR Nemčija	1011	911	8	-	92	3175	2968	112	-	95
Nizozemska	93	36	-	-	57	174	117	-	-	57

1) Štet tudi tranzit.

## 6-9. Mejnii prihodi tujih motornih vozil in potnikov v rednem prometu glede na mejo prihoda 1987 (nadaljevanje)

	Vozila					Potniki				
	skupaj	potniški avtomobili	avtobusi	motorna kolesa	tovorni avtomobili <sup>1)</sup>	skupaj	potniški avtomobili	avtobusi	motorna kolesa	tovorni avtomobili <sup>1)</sup>
Poljska	28 299	28 092	207	-	-	98 945	93 626	5 319	-	-
Švedska	392	180	-	-	212	803	588	-	-	215
Švica	130	130	-	-	1	412	412	-	-	1
Velika Britanija	122	52	-	-	70	222	152	-	-	70
ZDA	5	5	-	-	-	12	12	-	-	-
Druge države	105	105	-	-	-	270	270	-	-	-

## 6-10. Mejni prihodi motornih vozil in potnikov v obmejnem prometu glede na mejo prihoda 1987

	Vozila					Potniki				
	skupaj	osebni avtomobili	avtobusi	motorna kolesa	tovorni avtomobili <sup>1)</sup>	skupaj	osebni avtomobili	avtobusi	motorna kolesa	tovorni avtomobili <sup>1)</sup>
SKUPAJ	5266681	5212358	8120	28154	18049	12338974	12017423	266130	33360	22121
Jugoslavija	1637545	1610873	5251	12557	8865	4605121	4402982	175110	14952	12078
Avstrija	101195	96787	6	2658	1744	307873	1038477	300	3475	2554
Italija	3522323	3499169	2832	12882	7440	7408171	7296365	89444	14873	7489
Madžarska	5617	5529	31	57	-	17868	16532	1276	60	-
Iz Italije	4842571	4800568	8051	21519	12433	10943837	10643081	263071	24505	13180
Jugoslavija	1320248	1301399	5219	8637	4993	3535666	3346716	173627	9632	5691
Italija	3522323	3499169	2832	12882	7440	7408171	7296365	89444	14873	7489
Iz Avstrije	412203	400048	6	6533	5616	1358010	1340021	300	8748	8941
Jugoslavija	311007	303261	-	3875	3872	1050137	1038477	-	5273	6387
Avstrija	101195	96787	6	2658	1744	307873	301544	300	3475	2554
Iz Madžarske	11907	11742	63	102	-	37127	34321	2759	107	-
Jugoslavija	6290	6213	32	45	-	19319	17789	1483	47	-
Madžarska	5617	5529	31	57	-	17868	16532	1276	60	-

## 6-11. Mejni prihodi potniških vozil in potnikov v obmejnem prometu po mesecih 1987

	Vozila				Potniki			
	skupaj	osebni avtomobili	avtobusi	motorna kolesa	skupaj	osebni avtomobili	avtobusi	motorna kolesa
1987	5 248 632	5 212 358	8 120	28 154	12 316 913	12 017 423	266 130	33 360
I	320 673	319 394	644	635	745 258	717 126	27 450	682
II	359 356	357 822	656	878	827 846	807 028	19 827	991
III	403 752	401 828	612	1 312	976 721	953 986	21 268	1 467
IV	453 545	450 666	673	2 206	1 081 260	1 057 747	20 863	2 650
V	458 336	455 030	687	2 619	1 066 777	1 042 146	21 470	3 161
VI	457 053	453 546	754	2 753	1 057 068	1 030 794	22 734	3 540
VII	505 653	501 023	740	3 890	1 214 030	1 186 666	22 591	4 773
VIII	441 401	436 271	712	4 418	1 126 804	1 098 719	22 736	5 349
IX	455 883	451 772	678	3 433	1 055 511	1 030 388	21 121	4 002
X	476 468	473 027	725	2 716	1 084 262	1 058 512	22 607	3 143
XI	444 900	442 571	633	1 696	1 014 214	991 146	21 226	1 842
XII	471 612	469 408	606	1 598	1 067 162	1 043 165	22 237	1 760

1) Štet tudi tranzit.

6-12. Mejni prihodi potniških vozil in potnikov v obmejnem prometu po prehodih 1987<sup>1)</sup>

	Skupaj		Domača		Tuja	
	vozila	potniki	vozila	potniki	vozila	potniki
SKUPAJ	5 248 632	12 316 913	1 628 681	4 593 044	3 619 951	7 723 869
Lazaret	183 586	519 838	39 746	111 299	143 840	408 539
Čampore	59 767	121 836	10 770	25 742	48 997	96 094
Kašteljer	143 542	285 854	55 967	115 721	87 575	170 133
Škoflje	653 966	2 250 475	306 732	1 003 650	347 234	1 246 825
Plavje	370 570	681 885	118 045	249 720	252 525	432 165
Osp	254 410	369 512	8 354	15 702	246 056	353 810
Socerb	10 522	16 675	2 207	2 955	8 315	13 720
Kozina	171 961	470 914	31 696	105 312	140 272	365 602
Lipica	371 646	875 606	21 410	53 218	350 236	822 388
Fernetiči	436 946	1 178 692	109 063	325 436	327 883	853 256
Repentabor	118 029	254 164	18 130	41 467	99 899	212 697
Gorjansko	114 294	162 648	12 860	21 556	101 434	141 092
Klariči	109 259	139 741	3 917	6 626	105 342	133 115
Lokvice	9 647	18 836	6 018	12 107	3 629	6 729
Miren	221 688	338 370	46 420	85 904	175 268	252 466
Vrtojba	211 825	609 650	94 784	284 692	117 041	324 958
Šempeter	313 978	509 951	99 581	199 077	214 389	310 874
Rožna dolina	242 015	841 732	109 130	446 258	132 885	395 474
Solkan	251 326	405 398	114 484	212 827	136 842	192 571
Podsabotin	1 158	1 464	510	717	648	747
Hum	15 664	24 299	10 654	16 450	5 010	7 849
Vipolže	36 570	57 625	26 041	42 431	10 529	15 194
Medana	6 383	8 017	6 383	8 017	-	-
Plešivo	53 003	72 003	13 655	21 447	39 349	50 556
Neblo	197 272	247 644	13 416	22 117	183 856	225 527
Golo brdo	157 674	173 979	3 361	4 839	154 313	169 140
Mišček	575	774	250	378	325	396
Livek	7 445	11 895	818	1 709	6 627	10 186
Robič	65 042	151 769	11 660	29 202	53 382	122 567
Most na Nadiži	1 356	2 465	259	606	1 097	1 859
Učaja	5 490	13 145	1 105	2 846	4 385	10 299
Predel	6 282	16 507	2 866	8 222	3 416	8 285
Rateče	27 247	97 294	14 963	51 725	12 284	45 569
Korensko sedlo	13 194	39 916	13 033	39 438	161	478
Jezersko	1 512	4 183	1 414	3 975	98	208
Mežica	7 196	18 870	6 408	17 295	788	1 575
Holmec	84 172	250 177	73 466	226 143	10 706	24 034
Libeliče	4 025	11 583	3 522	10 514	503	1 069
Vič	29 474	88 452	28 850	86 567	624	1 885
Radelj	3 696	9 808	2 083	5 796	1 613	4 012
Jurij	10 096	27 014	5 580	16 395	4 516	10 619
Šentilj	53 632	292 643	43 181	235 842	10 451	56 801
Sladki vrh	1 686	3 496	993	2 120	693	1 376
Trate	27 561	69 503	14 865	38 213	12 696	31 290
Gornja Radgona	81 948	303 913	51 503	192 768	30 445	111 145
Gederovci	38 922	96 714	30 868	49 154	8 054	17 560
Cankova	7 685	13 550	6 010	11 152	1 675	2 398
Gerlinci	1 696	3 004	1 236	2 418	460	586
Kramarovci	4 460	8 637	1 019	3 318	3 441	5 319
Sotina	2 455	4 932	1 187	2 733	1 268	2 199
Kuzma	12 906	36 431	7 955	23 748	4 951	12 683
Dolga vas	7 857	24 181	4 514	14 133	3 343	10 048
Ostali prehodi <sup>2)</sup>	24 321	79 249	15 739	51 347	8 582	27 902

1) Štetil so osebni avtomobili, avtobusi in motorna kolesa.

2) Štetil so: Fikšinci, Hodoš, Ljubelj, Korovci.

## 6-13. Mejni prihodi tovornih avtomobilov v obmejnem prometu 1987

	Skupaj			Domači			Tuji		
	vozila	potniki	blago t	vozila	potniki	blago t	vozila	potniki	blago t
SKUPAJ	18 049	22 121	48 797	8 865	12 078	14 933	9 184	10 043	33 864
Po prehodih									
Fernetiči	3 016	3 016	26 995	442	442	2 596	2 574	2 574	24 399
Vrtojba	8 643	9 390	19 643	4 551	5 249	10 253	4 092	4 141	9 390
Robič	774	774	-	-	-	-	774	774	-
Jurij	328	358	52	231	254	31	97	104	21
Trate	242	258	153	85	89	138	157	169	15
Sladki vrh	231	255	102	91	106	63	140	149	39
Gornja Radgona	3 563	5 865	1 145	2 527	4 241	1 145	1 036	1 624	-
Gederovci	670	1 186	390	507	926	390	163	260	-
Cankova	384	675	218	278	505	218	106	170	-
Korovci	12	23	4	9	16	4	3	7	-
Gerlinci	186	321	95	144	250	95	42	71	-
Po mesecih									
I	686	765	2 095	336	401	570	350	364	1 525
II	914	1 007	2 385	502	579	1 093	412	428	1 302
III	1 389	1 608	3 916	685	856	1 246	704	752	2 670
IV	1 683	2 065	5 040	878	1 157	1 964	805	908	3 076
V	1 912	2 376	5 596	1 084	1 453	1 553	828	923	4 043
VI	1 809	2 346	4 158	1 016	1 451	1 461	793	895	2 697
VII	1 929	2 548	5 155	1 087	1 630	1 466	842	918	3 689
VIII	1 646	2 247	3 562	927	1 417	1 313	719	830	2 249
IX	1 702	2 111	3 780	938	1 261	1 687	764	850	2 093
X	1 344	1 571	4 726	442	579	943	892	992	3 783
XI	1 381	1 604	3 472	438	600	669	943	1 004	2 803
XII	1 664	1 873	4 902	532	694	968	1 132	1 179	3 934



## 7. MESTNI PROMET

7-1. Kapacitete in prevoz mestnega prometa <sup>1)</sup>

	Vozila						Prevoženi km tisoč	Prepeljani potniki tisoč	Prihodki tisoč din
	avtobusi		trolejbusi		tramvaji				
	število	mesta <sup>2)</sup>	število	mesta <sup>2)</sup>	število	mesta <sup>2)</sup>			
1952	...	...	4	392	61	2 928	3 017	27 306	1 319
1953	...	...	4	392	52	2 790	3 478	31 922	1 791
1954	...	...	4	392	40	3 240	3 899	35 782	2 547
1955	...	...	4	392	51	3 240	3 673	37 830	2 492
1956	...	...	18	1 590	36	2 290	3 403	28 471	2 945
1957	28	2 110	24	1 999	31	1 965	3 960	28 588	3 637
1958	44	3 375	24	1 990	31	1 965	4 118	34 334	4 258
1959	50	4 051	30	2 578	-	-	4 479	38 439	5 047
1960	64	5 035	30	2 578	-	-	4 885	44 062	6 854
1961	87	6 273	34	2 898	-	-	6 891	51 703	11 633
1962	95	7 439	34	2 898	-	-	7 014	56 940	12 311
1963	118	9 137	38	2 850	-	-	8 403	60 894	21 303
1964	121	9 428	38	2 850	-	-	9 165	64 976	23 876
1965	114	8 934	38	2 850	-	-	9 280	71 509	29 435
1966	112	8 712	38	2 850	-	-	9 231	70 406	32 784
1967	122	10 831	47	3 624	-	-	9 469	76 090	35 243
1968	124	11 000	40	3 132	-	-	11 196	76 581	42 610
1969	161	16 640	35	2 757	-	-	11 165	81 091	44 712
1970	152	17 496	27	2 157	-	-	12 905	87 503	51 483
1971	170	20 411	27	2 157	-	-	12 935	89 831	61 000
1972	172	20 613	-	-	-	-	13 498	89 911	75 956
1973	162	21 510	-	-	-	-	13 790	91 248	87 837
1974	183	23 899	-	-	-	-	14 583	94 228	97 483
1975	233	28 979	-	-	-	-	14 976	96 102	136 363
1976	237	29 426	-	-	-	-	12 923	117 678	156 876
1977	237	29 582	-	-	-	-	13 466	117 780	196 206
1978	258	33 298	-	-	-	-	13 866	117 262	249 153
1979	266	34 381	-	-	-	-	14 726	123 117	339 348
1980	284	36 482	-	-	-	-	15 814	140 319	423 258
1981	311	40 233	-	-	-	-	15 841	132 930	590 633
1982	320	41 767	-	-	-	-	15 456	137 211	774 577
1983	346	46 689	-	-	-	-	16 913	150 673	1 132 991
1984	343	47 010	-	-	-	-	17 120	174 959	1 633 801
1985	396	52 566	-	-	-	-	20 210	200 706	3 786 520
1986	403	53 534	-	-	-	-	20 805	205 196	7 258 006
1987	409	56 084	-	-	-	-	20 337	191 655	12 283 466

## 7-2. Omrežje in prevoz v mestnem prometu 1987

	Skupaj	Ljubljana avtobusi	Maribor avtobusi
Število prog	198	21	177
Dolžina prog (v eni smeri km)	4 597	217	4 380
Motorna vozila - število	409	265	144
mesta <sup>2)</sup>	46 084	39 889	16 195
Prevoženi km <sup>3)</sup> tisoč	20 337	12 514	7 823
Poprečna pot <sup>3)</sup> l vozila, tisoč	49,7	47,2	54,3
Prevoz potnikov, tisoč	191 655	149 935	41 720
Porabljeno gorivo (plinsko olje - t)	6 791	5 429	1 362
Prihodki od prevoza potnikov tisoč din	12 283 466	9 502 987	2 780 479
Delavci konec leta	837	583	170

1) Šteta sta samo Ljubljana in Maribor.

2) Potniška mesta, upoštevani sedeži in stojišča.

3) Za vozila so šteta vsa vozila, ki so namenjena za prevoz v mestnem prometu.

## 8. PREKLADALNA DEJAVNOST

## 8-1. Luška in kopenska prekladalna dejavnost

	V lukah					V cestnem prometu			
	operativna obala (m)	skladišča m <sup>2</sup>	mehanizacija	prometne tisoč t	premanipulirane t (tisoč)	skladišča m <sup>2</sup>	mehanizacija	prometne t (tisoč)	premanipulirane t (tisoč)
1962	1 183	86 982	61	...	606	73 459	10	...	156
1963	1 183	88 323	71	...	1 298	76 407	12	...	221
1964	1 183	89 386	84	...	1 637	76 407	12	...	257
1965	1 183	88 260	132	771	2 222	76 946	12	198	198
1966	1 183	116 759	149	753	1 939	78 621	15	288	288
1967	940	70 099	186	954	2 055	111 000	44	187	187
1968	1 115	199 395	193	1 092	2 497	156 506	56	166	166
1969	815	209 789	244	1 118	2 428	159 506	49	228	228
1970	988	225 839	250	1 174	2 403	200 014	56	267	267
1971	988	254 817	251	1 205	2 434	220 714	69	281	289
1972	1 123	278 398	255	1 206	2 543	220 714	62	276	284
1973	1 123	280 189	258	1 360	2 872	234 785	68	350	360
1974	1 243	333 779	274	1 418	3 123	234 785	67	422	443
1975	1 243	349 479	270	1 490	3 726	273 319	88	370	383
1976	1 243	377 679	267	1 604	3 534	329 846	90	390	396
1977	1 393	383 128	283	1 372	3 293	340 346	88	376	386
1978	1 393	740 120	287	1 569	3 617	307 358	113	888	1 327
1979	1 418	852 610	346	1 609	3 938	280 112	119	861	1 249
1980	1 546	826 737	359	2 076	3 385	364 959	225	1 461	2 321
1981	1 563	973 340	364	2 060	4 026	400 454	225	835	1 525
1982	1 730	1 034 031	401	2 198	4 098	398 776	263	1 372	1 797
1983	1 730	1 085 063	436	2 276	4 909	440 578	368	2 617	3 178
1984	1 932	1 129 634	444	2 569	5 313	594 161	520	3 187	4 800
1985	1 932	1 219 725	426	3 955	7 400	600 461	559	3 025	4 617
1986	2 119	1 217 849	476	3 854	7 526	617 719	568	2 980	5 113
1987	2 119	1 299 890	422	4 030	5 707	676 389	630	2 770	4 302

## 8-2. Sredstva prekladalnih ozdov 31.12.1987

	Prekladanje	
	v lukah	v cestnem prometu
Operativna obala za ladje dolge in velike obalne plovbe (m)	2 119	-
Operativna obala za ladje male obalne plovbe (m)	-	-
Dolžina prometnih (m)		
- tirni	23 680	54 044
- ceste	11 070	42 161
Zaprta skladišča (m <sup>2</sup> )	138 831	453 608
Skladišča hladilniki	57 102	-
Silos (m <sup>3</sup> )	-	-
Odprta skladišča (m <sup>2</sup> )	1 161 058	222 781
Rezervoarji za tekoče tovore (m <sup>3</sup> )	4 320	15
Portalna in polportalna dvigala - število	12	4
Mostna dvigala - število	1	15
Avtomobilska dvigala - število	16	15
Vilčarji - do 3 t nosilnosti	151	388
- nad 3 t nosilnosti	40	96
Transporterji - število	20	15
Maneversko-vlečna vozila-število	36	2
-kW	2 498	87
Lokomotive - število	-	12
- kW	-	2 846
Vlačilci (traktorji) - število	29	14
- kW	1 508	673
Traktorske prikolice - število	80	22
Nakladalci - število	36	12
- nosilnost(t)	226	32
Razkladalci - število	1	2
- ton/uro	142	100

## 8-3. Prekladanje po vrstah blaga 1987

	Prekladanje	
	v lukah	v cestnem prometu
Izmanipulirane tone - skupaj	5 707 369	4 302 242
Z mehanizacijo	5 707 369	3 924 491
Ročno	-	377 751
Žita	393 788	526
Sveže sadje in povrtnina	104 919	-
Drugi živilski izdelki, pijače, tobak	541 427	48 624
Seme (oljarice), oljni orehi, olja, masti	158 752	-
Les, pluta	159 526	25 994
Gnojila	523 879	-
Nekovinski minerali, surovi	122 527	258 163
Železove rude, staro železo	368 467	9 447
Rude barvastih kovin	155 412	175
Druge surovine	168 656	442 780
Trda goriva	659 312	196 485
Nafta in naftni derivati, plin	890 054	1 843
Katran, derivati premoga in naravnega plina	-	-
Kemijski izdelki	210 438	696 347
Apno, cement, drugo mineralno blago	126 849	1 036 672
Kovine	593 092	402 390
Kovinski izdelki	98 967	315 316
Stroji in transportne naprave	74 205	41 140
Razno blago	209 469	794 199
Specialne transakcije	147 630	2 375
Režijske pošiljke	-	-
Kosovne pošiljke, paketi	-	29 766

## 8-4. Prekladanje blaga po vrsti manipulacije 1987

	V lukah		V cestnem prometu	
Prekladalne (prometne) tone - vse	4 029 671		2 769 567	
Izmanipulirane tone - vse	5 707 369		4 302 242	
Razloženo skupaj	2 111 309		1 539 970	
z vagona	190 018		922 803	
z ladje (tovorne)	1 773 499		-	
s cestnega vozila	147 792		617 167	
Naloženo skupaj	2 033 028		1 883 050	
na vagon	487 927		1 164 469	
na ladjo (tovorno)	1 341 798		-	
na cestno vozilo	203 303		718 581	
Direktno prekladanje	1 517 879		607 738	
z vagona	1 478 634		519 103	
na vagon	-		424 843	
na ladjo (tovorno)	1 478 634		-	
na cestno vozilo	-		94 260	
s tovornega avtomobila	39 245		88 635	
na vagon	-		-	
na ladjo (tovorno)	39 245		-	
na cestno vozilo	-		88 635	
Premeščanje	45 153		271 484	

## 8-5. Promet v skladiščih 1987

	Vskladiščenje v zaprtih skladiščih		Vskladiščenje v odprtih skladiščih	
	v lukah	v cestnem prometu	v lukah	v cestnem prometu
Vskladiščeno blago v začetku leta	90 428	177 048	150 369	200 614
Prihod	251 903	1 583 751	479 008	720 191
Odhod	319 877	1 630 148	495 827	835 749
Vskladiščeno blago konec leta	22 459	130 651	133 550	85 056

## 8-6. Nabava in poraba goriva 1987

	Prekladanje			
	v lukah		v cestnem prometu	
	nabavljeno	porabljeno	nabavljeno	porabljeno
Električna energija (MWh)	-	10 690 000	-	18 630 501
Plinsko olje	4 304	4 304	871	859
Motorni bencin (t)	411	411	156	151
Maziva (t)	28	28	46	46
Mazut	-	-	26	23

## 8-7. Prihodki 1987

tisoč din

	Prekladanje	
	v lukah	v cestnem prometu
Plačana realizacija - skupaj	33 171 148	1 131 154 356
Fakturirana realizacija - skupaj	38 235 620	1 010 398 110
Prihodki od prometa	29 510 074	997 078 181
od nakladanja, razkladanja, prekladanja in vskladiščenja	25 673 764	708 897 836
od najema skladišč	1 475 503	286 787 377
od luških nadomestil	2 360 807	-
od drugih prometnih storitev	-	1 392 968
Prihodki izven prometa	3 661 074	13 319 929

8-8. Devizno poslovanje 1987<sup>1)</sup>

tisoč din

	Devizni prihodki	
	v lukah	v cestnem prometu
Plačane storitve - skupaj	6 081 751	516 651
Prekladalne storitve	6 081 751	468 869
Luška nadomestila	-	-
Drugo	-	47 782
	Devizni odhodki	
	v lukah	v cestnem prometu
Plačani izdatki - skupaj	978 566	328
Provizije in refakcije	5 888	-
Stroški predstavništva v tujini	16 379	-
Drugo	956 299	328

## 8-9. Delavci 31.12.1987

	V lukah	V cestnem prometu
Delavci - skupaj	1 729	2 043
Delavci na prekladanju	1 079	1 441
upravljalci dvigal	70	59
vozniki lahke mehanizacije	274	477
skladiščni delavci	205	294
ostali delavci na prekladanju	530	611
Drugi delavci	650	602

1) Prikazano po obračunskem tečaju 1 ZDA \$ je 451,60 din.

## 9. PTT STORITVE

## 9-1. PTT-kapacitete in promet

	Pošte	Teleprin- terji	Telefonski aparati		Telefon- ski naročniki	Poštne storit- ve tisoč	Brzjavke (tisoč)		Telefonski pogovori tisoč	
			skupaj	avtomat- ski			brzjav- ke <sup>2)</sup>	brzjav- ni impulz	telefon- ski po- govori <sup>3)</sup>	telefon- ski impulz
1951	568	122	18 333	11 475	10 523	89 406	573	...	28 265	...
1952	534	126	20 967	11 293	10 171	70 605	293	...	24 564	...
1953	532	129	23 428	13 166	11 202	80 911	387	...	30 804	...
1954	536	138	23 565	14 918	13 131	83 220	397	...	33 167	...
1955	520	139	29 831	16 562	...	92 971	511	...	37 091	...
1956	514	145	29 831	22 037	14 818	102 205	569	...	39 891	...
1957	502	167	32 077	24 211	16 318	112 704	575	...	43 879	...
1958	499	192	33 084	25 354	17 135	120 628	647	...	48 926	...
1959	491	200	34 673	26 855	18 364	125 524	794	...	59 172	...
1960	481	213	38 512	30 465	19 522	140 296	887	...	61 016	...
1961	479	276	43 167	35 852	20 558	135 825	1 042	...	59 171	...
1962	474	258	46 292	39 540	21 053	146 805	1 142	...	58 123	...
1963	471	285	51 086	43 903	22 907	154 641	1 381	...	62 701	...
1964	467	305	56 394	49 928	26 238	169 602	1 617	...	75 760	...
1965	467	314	61 133	56 261	28 686	176 268	1 162	4 526	19 190	101 355
1966	472	487	68 180	63 824	32 095	172 027	1 068	4 808	14 915	135 242
1967	470	519	72 772	69 687	35 354	174 098	1 099	5 965	9 397	170 038
1968	470	498	82 796	80 582	40 819	188 105	1 114	6 558	6 301	229 567
1969	473	554	91 513	89 627	47 146	198 913	1 208	7 174	5 577	292 763
1970	473	618	103 935	101 582	52 650	210 839	1 241	7 248	4 315	367 910
1971	474	703	110 995	109 171	59 124	217 150	1 234	7 986	4 097	542 378
1972	473	788	122 847	121 007	67 320	211 632	1 221	9 427	3 817	675 509
1973	472	848	142 575	140 662	78 426	214 314	1 226	21 680	3 595	726 722
1974	473	980	169 210	167 499	92 264	220 883	1 256	31 393	2 915	830 459
1975	470	1 082	189 725	188 103	104 572	217 294	1 330	31 515	2 588	948 111
1976	469	1 173	217 259	215 727	117 914	230 759	1 186	25 960	2 392	1 084 128
1977	470	1 315	239 781	238 527	131 413	234 830	1 176	25 574	1 759	1 225 622
1978	475	1 449	260 148	259 185	146 272	246 321	1 220	30 121	1 265	1 436 367
1979	477	1 568	293 815	292 900	166 038	267 477	1 259	30 593	870	1 781 544
1980	478	1 656	314 629	314 331	181 807	293 910	1 192	29 715	793	2 091 988
1981	481	1 726	344 418	343 609	197 544	297 580	1 136	32 752	541	2 473 863
1982	488	1 923	370 564	369 867	219 870	283 628	1 114	35 407	277	2 694 327
1983	491	1 957	401 469	400 870	237 114	280 579	1 135	38 951	1 176	3 125 724
1984	493	2 090	431 837	431 218	259 782	286 266	1 139	43 992	143	3 646 347
1985	497	1 979	452 160	451 553	286 481	295 774	1 163	49 776	111	4 206 446
1986	496	2 110	493 620	493 613	310 885	308 854	1 120	51 334	107	4 729 142
1987	497	2 491	544 397	544 397	338 097	308 967	1 130	52 804	94	5 317 947

## 9-2. Omrežje in sredstva 31.12.1987

Pošta	497	Teleprinterji	2 491
stalne	485	Radiotelegrafske postaje	1
pomožne	10	Telefonske centrale	
sezonske	2	mestne	395
Prevozna sredstva	1 708	medkrajevne	58
poštni vagoni	7	mednarodne	1
poštni avtomobili	310	naročniške	3 628
za prevoz pošiljk	145	Kapaciteta telefonskih central	
furgoni	138	mestnih	389 760
navadni	27	medkrajevnih	29 878
		mednarodnih	815
avtobusi	166	naročniških	193
motorna kolesa, kolesa in tricikli	1 225	Telefonski aparati	544 397
		od tega: avtomatski	544 397
		Telefonski naročniki	338 097

1) Niso štete pošiljke, prispele za dostavo in vročitev v notranjem prometu.

2) Štete brzjavke odpremljene v notranjem prometu in v tujino, sprejete iz tujine ter odhodne teleks zveze mednarodne naročniške telegrafije.

3) Niso šteti opravljeni odhodni telefonski pogovori in opravljeni medkrajevni avtomatski telefonski pogovori iz telefonskih govorilnic.

## 9-3. PTT storitve po mesecih 1987

tisoč

	Poštne storitve skupaj	Pisemske storitve <sup>1)</sup>			Paketi <sup>1)</sup>	Plačilni promet
		navadne pisemske pošiljke	priporočena pisma	vrednostna pisma		
1987	308 967	256 514	18 593	1 745	2 473	29 642
Ø 1987	25 747	21 376	1 549	146	206	2 470
I	24 715	20 669	1 406	124	181	2 335
II	23 328	19 212	1 435	130	210	2 341
III	26 047	21 535	1 671	154	232	2 455
IV	26 892	22 492	1 558	155	228	2 459
V	23 942	19 633	1 499	145	210	2 455
VI	23 249	19 075	1 471	126	211	2 366
VII	24 984	20 638	1 559	171	124	2 492
VIII	24 454	20 478	1 318	130	155	2 373
IX	24 119	19 976	1 417	149	206	2 371
X	24 340	19 710	1 614	151	234	2 631
XI	24 995	20 119	1 893	148	212	2 623
XII	37 902	32 977	1 752	162	270	2 741

tisoč

	Brzjavke					Telefonski pogovori			
	skupaj	sprejete za odpremo		prispele v mednarodnem prometu	impulzi	pogovori			impulzi
		notranje	mednarodne			skupaj	krajevni	medkrajevni	
1987	1 130	1 078	26	26	52 804	94	3	91	5 317 947
Ø 1987	94	90	2	2	4 400	8	0	8	443 162
I	89	85	2	2	4 279	6	-	6	411 915
II	85	81	2	2	4 056	6	-	6	415 317
III	109	105	2	2	4 710	7	-	7	459 254
IV	97	93	2	2	4 889	6	-	6	450 308
V	90	86	2	2	4 299	8	1	7	430 597
VI	86	82	2	2	4 774	7	-	7	454 077
VII	107	102	3	2	4 133	12	1	11	448 164
VIII	84	80	2	2	4 217	10	-	10	404 838
IX	94	90	2	2	4 238	5	-	5	445 420
X	101	95	3	3	4 502	11	1	10	455 174
XI	90	86	2	2	4 385	9	-	9	440 512
XII	98	93	2	3	4 312	7	-	7	502 371

1) Niso štete pošiljke, prispele za dostavo in vročitev v notranjem prometu.

## 9-4. PTT storitve po občinah SR Slovenije 1987

	Število pošt	Pisemske pošiljke (tisoč)			Časniki in časopisi v tisočih	Paketi (tisoč)		
		skupaj	sprejete za odpremo	prispele za dostavo in vročitev		skupaj	sprejeti za odpremo	prispele za dostavo in vročitev
SR SLOVENIJA	497	392 165	197 333	194 832	72 503	4 506	2 449	2 057
Ajdovščina	6	2 438	1 123	1 315	-	34	11	23
Brežice	10	3 211	1 507	1 704	-	30	8	22
Celje	12	15 433	6 627	8 806	356	209	126	77
Cerknica	6	1 385	595	790	-	17	4	13
Črnomelj	6	1 563	731	832	-	19	5	14
Domžale	9	5 584	2 394	3 190	-	92	59	33
Dravograd	4	970	408	562	-	8	1	7
Gornja Radgona	5	2 285	1 152	1 133	-	24	6	18
Grosuplje	8	2 853	1 308	1 545	-	39	22	17
Hrastnik	2	1 504	725	779	-	10	2	8
Idrija	4	1 641	684	957	-	27	8	19
Ilirska Bistrica	5	1 701	779	922	-	19	4	15
Izola	1	2 430	1 225	1 205	-	40	24	16
Jesenice	9	4 303	1 947	2 356	187	45	14	31
Kamnik	5	3 079	1 327	1 752	-	60	33	27
Kočevje	7	2 446	1 318	1 128	-	44	26	18
Koper	10	19 445	10 008	9 437	504	157	95	62
Kranj	15	17 965	10 344	7 621	2 421	150	71	79
Krško	8	3 914	1 841	2 073	-	34	9	25
Laško	6	1 930	833	1 097	-	19	7	12
Lenart	7	958	419	539	-	11	2	9
Lendava	5	1 800	780	1 020	-	32	13	19
Litija	9	2 970	1 585	1 385	36	13	3	10
Ljubljana-Bežigrad	7	6 395	1 511	4 884	-	498	58	440
Ljubljana-Center	7	125 744	72 649	53 095	63 367	703	666	37
Ljubljana-Moste-Polje	3	3 898	1 132	2 766	-	34	25	9
Ljubljana-Šiška	8	5 135	1 229	3 906	-	95	76	19
Ljubljana-Vič Rudnik	14	4 024	1 406	2 618	4	48	38	10
Ljutomer	4	1 711	791	920	-	24	10	14
Logatec	4	747	281	466	-	8	1	7
Maribor	35	33 916	16 164	17 752	4 096	412	244	168
Metlika	3	773	332	441	-	17	9	8
Mozirje	8	1 873	915	958	-	25	10	15
Murska Sobota	19	9 822	5 554	4 268	100	193	135	58
Nova Gorica	19	11 145	4 918	6 227	80	129	53	76
Novo mesto	13	9 408	4 940	4 468	1 253	178	116	62
Ormož	8	1 236	533	713	-	15	5	10
Piran	5	4 186	2 439	1 747	-	36	10	26
Postojna	6	4 574	2 118	2 456	-	38	11	27
Ptuj	22	7 397	3 354	4 043	-	63	20	43
Radlje ob Dravi	8	1 296	511	785	-	16	4	12
Radovljica	13	5 399	2 559	2 840	-	90	48	42
Ravne na Koroškem	4	2 851	1 319	1 532	-	46	15	31
Ribnica	5	1 722	761	961	-	15	4	11
Sevnica	8	1 971	794	1 177	-	82	65	17
Sežana	11	3 501	1 747	1 754	99	65	38	27
Slovenj Gradec	4	2 454	1 125	1 329	-	32	11	21
Slovenska Bistrica	9	2 479	1 001	1 478	-	25	6	19
Slovenske Konjice	5	1 829	804	1 025	-	30	10	20
Šentjur pri Celju	9	1 592	678	914	-	17	8	9
Škofja Loka	9	4 748	2 017	2 731	-	93	52	41
Šmarje pri Jelšah	13	3 220	1 460	1 760	-	30	11	19
Tolmin	11	3 362	1 709	1 653	-	54	27	27
Trbovlje	3	3 683	2 471	1 212	-	34	15	19
Trebnje	5	1 519	685	834	-	22	9	13
Tržič	3	1 415	636	779	-	48	24	24
Velenje	5	6 021	2 794	3 227	-	83	36	47
Vrhnika	2	2 164	1 037	1 127	-	21	7	14
Zagorje ob Savi	5	1 894	732	1 162	-	17	4	13
Žalec	10	5 253	2 567	2 686	-	43	15	28

1) Štete brzojavke opremljene v notranjem prometu in v tujino tu prispele za dostavo in vročitev (notranje in mednarodne)

## 9-4. PTT storitve po občinah SR Slovenije 1987 (nadaljevanje)

	Brzozjavke (tisoč)		Telefonski pogovori (tisoč)			Telefonski naročniki	Delavci (31.12. 1987)
	brzozjavke <sup>1)</sup>	brzozjavni impulzi	krajevni (avtomatski in ročni)	medkrajevni	impulzi		
SR SLOVENIJA	2 382	52 804	3	5 371	5 317 947	338 097	7 838
Ajdovščina	22	-	-	60	45 818	3 513	35
Brežice	25	181	-	62	48 252	3 519	61
Celje	137	3 181	-	180	209 149	12 325	483
Cerknica	9	-	-	22	24 557	2 444	37
Črnomelj	11	98	-	36	26 357	2 348	41
Domžale	30	-	-	90	81 433	4 366	89
Dravograd	5	38	-	14	18 361	1 226	20
Gornja Radgona	12	-	-	58	37 906	1 588	42
Grošuplje	16	-	-	53	41 066	3 354	62
Hrastnik	6	-	-	20	14 947	1 309	22
Idrija	11	-	-	51	29 826	2 168	38
Ilirska Bistrica	16	-	-	38	27 720	1 726	34
Izola	15	-	-	131	50 968	3 097	25
Jesenice	38	385	-	190	79 959	4 368	73
Kamnik	17	-	-	33	45 818	2 789	46
Kočevje	12	-	-	41	33 706	2 555	52
Koper	123	5 346	-	225	199 414	11 261	318
Kranj	103	2 042	-	182	223 222	15 735	404
Krško	19	703	-	59	57 340	4 223	83
Laško	13	-	-	41	27 923	2 066	44
Lenart	6	25	-	35	13 536	532	36
Lendava	11	-	-	37	32 951	1 370	36
Litija	8	-	-	24	28 216	3 222	35
Ljubljana-Bežigrad	20	-	-	104	179 630	14 330	324
Ljubljana-Center	662	24 600	-	427	925 461	32 567	1 587
Ljubljana-Moste-Polje	23	-	-	66	213 070	18 932	85
Ljubljana-Šiška	49	-	-	117	280 060	23 176	116
Ljubljana-Vič-Rudnik	18	-	-	112	112 237	11 207	128
Ljutomer	9	-	-	42	20 382	1 854	35
Logatec	5	-	-	18	14 602	1 430	20
Maribor	225	5 407	3	447	525 965	35 248	986
Metlika	6	63	-	22	15 697	922	19
Mozirje	20	-	-	44	25 236	1 754	42
Murska Sobota	36	1 605	-	124	101 550	7 982	286
Nova Gorica	77	2 736	-	145	151 893	10 560	327
Novo mesto	77	1 171	-	146	134 493	9 576	300
Ormož	8	45	-	37	19 086	1 208	38
Piran	30	-	-	193	105 471	3 881	61
Postojna	40	-	-	75	59 037	4 318	96
Ptuj	33	668	-	117	88 337	5 761	150
Radlje ob Dravi	7	71	-	42	22 747	1 810	38
Radovljica	34	397	-	221	98 788	5 425	92
Ravne na Koroškem	13	542	-	48	50 040	3 502	50
Ribnica	8	-	-	30	23 286	1 582	31
Sevnica	17	199	-	37	23 829	2 742	45
Sežana	27	-	-	82	70 894	4 012	79
Slovenj Gradec	13	259	-	37	38 869	2 710	49
Slovenska Bistrica	17	166	-	97	39 668	2 209	65
Slovenske Konjice	12	-	-	80	40 635	2 068	39
Šentjur pri Celju	7	-	-	49	22 965	1 593	32
Škofja Loka	26	452	-	89	85 333	6 444	69
Šmarje pri Jelšah	28	-	-	86	50 032	2 880	70
Tolmin	17	-	-	96	37 445	2 300	53
Trbovlje	24	1 148	-	43	38 249	3 063	103
Trebnje	10	196	-	27	24 473	2 538	39
Trzin	9	-	-	34	31 133	2 183	26
Velenje	53	1 080	-	171	128 059	7 373	103
Vrhnika	20	-	-	36	32 768	1 977	43
Zagorje ob Savi	9	-	-	62	22 031	1 598	27
Zalec	28	-	-	86	66 051	4 272	69

1) Štete brzozjavke odpremljene v notranjem prometu in v tujino tu prispele za dostavo in vročitev (notranje in mednarodne).



REZULTATI RAZISKOVANJ

1. Zaposleni v družbenem sektorju 1974, str. 38
2. Letni pregled odkupa 1974, str. 66
3. Letni pregled obrti 1974, str. 38
4. Letni pregled cen 1974, str. 31
5. Demografski rajoni SRS s historiatom razvoja teritorialnega območja z osnovnimi podatki iz popisov prebivalstva po osvoboditvi, str. 129
6. Letni pregled industrije 1974, str. 132
7. Študenti visokošolskih zavodov 1974-75, str. 76
8. Anketa o zasebnih kmečkih gospodarstvih 1971-74, str. 35
9. Direktorji v organizacijah združenega dela v gospodarski in družbeni dejavnosti 1975, str. 33
10. Letni pregled komunalne dejavnosti 1973, str. 30
11. Letni pregled kmetijstva 1974, str. 44
12. Kulturno-umetniška in znanstvena dejavnost 1974, str. 42
13. Letni pregled gradbeništva 1969, str. 47
14. Osebnih dohodki zaposlenih v družbenem sektorju 1974, str. 54
15. Letni pregled gradbeništva 1970, str. 49
16. Dohodki in izdatki organizacij združenega dela negospodarskih organizacij 1974, str. 65
17. Letni pregled gradbeništva 1971, str. 50
18. Letni pregled gradbeništva 1972, str. 50
19. Letni pregled gradbeništva 1973, str. 48
20. Družbeni produkt in narodni dohodek v letu 1974, str. 48
21. Kulturno-umetniška in prosvetna dejavnost 1974/75, str. 34
22. Seznam osnovnih in srednjih ter višjih in visokih šol na začetku šolskega leta 1975/76, str. 118
23. Zaposleni v družbenem in zasebnem sektorju ter fluktuacija zaposlenih 1974/75, str. 30
24. Vzgojnovarstveni zavodi v letu 1974/75 in socialni zavodi s seznamom poročevalskih enot v letu 1974, str. 63
25. Sestava organov in dejavnosti skupščin občin v letu 1975, str. 35
26. Investicije 1974, družbeni in zasebni sektor, str. 48
27. Naravno gibanje prebivalstva SRS v letu 1973, str. 84
28. Osebnih dohodki po poklicih v letu 1974, str. 68
29. Prebivalstvo SRS 1970-76, str. 35
30. Osnovne šole na začetku šolskega leta 1975/76 po krajevnih skupnostih, str. 41
31. Telesna kultura 1974, str. 53
32. Letni pregled cen 1975, str. 50
33. Letni pregled odkupa 1975, str. 74
34. Periodični finančni računi 1974-1975, str. 35
35. Letni pregled industrije 1975, str. 141
36. Selitveno gibanje prebivalstva v SR Sloveniji 1971-1975, str. 29
37. Osnovne in srednje šole na koncu šolskega leta 1974-1975 in začetku šolskega leta 1975-1976, str. 89
38. Organizacije in skupnosti v gospodarstvu in negospodarstvu v SR Sloveniji, str. 272
39. Kazenska sodna statistika 1975, str. 142
40. Poraba reprodukcijskega materiala in prodaja po republikah v letu 1972, str. 40
41. Letni pregled obrti 1975, str. 41
42. Letni pregled kmetijstva 1975, str. 43
43. Študenti visokošolskih zavodov 1975-76, str. 71
44. Sestava in dejavnosti krajevnih skupnosti 1974-1975, str. 89
45. Letni pregled gradbeništva 1974, str. 70
46. Dohodki in izdatki organizacij združenega dela negospodarskih dejavnosti 1975, str. 42
47. Osebnih dohodki zaposlenih v družbenem sektorju 1975, str. 59
48. Samoupravne interesne skupnosti 1975, str. 32
49. Kulturno-umetniška in znanstvena dejavnost 1975, str. 57
50. Industrijske organizacije in industrijski proizvodi 1975, str. 198
51. Letni pregled gozdarstva 1975, str. 38
52. Letni pregled prometa 1969, str. 102
53. Letni pregled trgovine 1975, str. 88
54. Letni pregled gostinstva 1972, str. 53
55. Vzgojnovarstveni zavodi v šolskem letu 1975-1976, str. 61
56. Letni pregled prometa 1970, str. 101
57. Letni pregled prometa 1971, str. 99
58. Osnovne šole na začetku šolskega leta 1976-77 po krajevnih skupnostih, str. 41
59. Seznam šol s splošnimi podatki na začetku šolskega leta 1976-77, str. 104
60. Kulturno-umetniška in prometna dejavnost 1975-76, str. 34
61. Anketa o zasebnih kmečkih gospodinjstvih 1975, str. 28
62. Telesna kultura, šport in rekreacija v letu 1975, str. 53
63. Letni pregled prometa 1972, str. 100
64. Letni pregled prometa 1973, str. 104
65. Sestava in dejavnost krajevnih skupnosti 1975-1976, str. 90
66. Družbena prehrana v letu 1976, str. 100
67. Pregled sprememb v potrošnji po anketah v letu 1963, 1968 in 1973 v Sloveniji, str. 100
68. Osnovne in srednje šole na začetku šolskega leta 1975-76 in začetku 1976-77, str. 80
69. Zaposleni v družbenem sektorju 1974, str. 44
70. Letni pregled prometa 1974, str. 106
71. Družbeni produkt in narodni dohodek v letu 1975, str. 48
72. Letni pregled prometa 1975, str. 84
73. Investicije 1975 (družbeni in zasebni sektor), str. 51
74. Letni pregled cen 1976, str. 54
75. Naravno gibanje prebivalstva SR Slovenije 1974, str. 100
76. Osebnih dohodki delavcev v združenem delu 1976, str. 65
77. Letni pregled industrije 1976, str. 196
78. Letni pregled odkupa 1976, str. 42
79. Osebnih dohodki po poklicih 1976, str. 77
80. Študenti 1976/77 in diplomanti 1976, str. 78
81. Letni pregled prometa 1976, str. 78
82. Kazenska sodna statistika 1976, str. 123
83. Letni pregled gozdarstva 1976, str. 40
84. Letni pregled trgovine 1976, str. 84
85. Letni pregled kmetijstva 1976, str. 44
86. Vzgojnovarstveni zavodi v šolskem letu 1976/77 in socialni zavodi v letu 1976 s seznamom poročevalskih enot, str. 81
87. Popis učiteljev 1976, str. 81
88. Kulturno-umetniška in znanstveno raziskovalna dejavnost 1976, str. 46
89. Naravno gibanje prebivalstva SR Slovenije 1975, str. 102
90. Anketa o zasebnih kmečkih gospodinjstvih 1976, str. 34
91. Osnovne šole na začetku šolskega leta 1977/78 po krajevnih skupnostih, str. 41
92. Družbeni proizvod in narodni dohodek v letu 1976, str. 78
93. Seznam šol s splošnimi podatki za začetek šolskega leta 1977/78, str. 113
94. Družbena prehrana 1977, str. 41
95. Osebnih dohodki po poklicih 1976, str. 65
96. Osnovne in srednje šole na koncu šolskega leta 1976/77 in začetku 1977/78, str. 75
97. Letni pregled gozdarstva 1977, str. 40
98. Telesna vzgoja, šport in rekreacija v letu 1976, str. 49
99. Kulturno-umetniška in prosvetna dejavnost 1975/76 in 1976/77, str. 51
100. Investicije 1976, str. 66
101. Sestava in dejavnost krajevnih skupnosti 1976-1977, str. 75
102. Osebnih dohodki delavcev v združenem delu 1977, str. 69
103. Letni pregled industrije 1977, str. 175
104. Letni pregled cen 1977, str. 60
105. Študenti 1977-1978 in diplomanti 1977, str. 77
106. Letni pregled kmetijstva 1977, str. 44
107. Letni pregled prometa 1977, str. 77
108. Industrijske organizacije 1965-1976 in proizvodi 1976, str. 212
109. Letni pregled gostinstva 1978, str. 56
110. Samoupravne interesne skupnosti 1977, str. 40
111. Popis zaposlenih delavcev 31.12.1976, str. 74
112. Popis zaposlenih delavcev 31.12.1976 - Zaposleni delavci v združenem delu SR Slovenije in v tujini ter po občinah SR Slovenije, str. 43
113. Vzgojnovarstvene organizacije v šolskem letu 1977/78 s seznamom poročevalskih enot, str. 81
114. Letni pregled trgovine 1977, str. 85
115. Letni pregled odkupa 1977, str. 68
116. Volitve 1978, str. 79
117. Letni pregled obrti 1976, str. 36
118. Kazenska sodna statistika 1977, str. 90
119. Desezonirane časovne vrste SR Slovenije, str. 181
120. Kulturno-umetniška in znanstveno-raziskovalna dejavnost 1976-1977, str. 81
121. Družbeni proizvod in narodni dohodek v SR Sloveniji 1977, str. 78
122. Naravno gibanje prebivalstva SR Slovenije 1976, str. 90
123. Popis zaposlenih 31.12.1976, osebni dohodki delavcev v združenem delu po področjih dejavnosti v SRS, str. 70
124. Družbena prehrana 1978, str. 40
125. Popis zaposlenih delavcev 31.12.1976, osebni dohodki delavcev v združenem delu po občinah v SR Sloveniji, str. 42
126. Letni pregled gostinstva 1974, str. 55
127. Letni pregled gostinstva 1975, str. 54
128. Rezultati popisa namestitvenih zmogljivosti v SR Sloveniji 31. avgusta 1977, str. 50
129. Letni pregled turizma 1973-1976, str. 325
130. Seznam šol s splošnimi podatki ob začetku šolskega leta 1978/79, str. 115
131. Popis zaposlenih delavcev 31.12.1976. Zaposleni delavci v združenem delu v SR Sloveniji po skupinah poklicev in področjih dejavnosti, str. 80
132. Prihodki in odhodki organizacij združenega dela negospodarskih dejavnosti 1976-1977, str. 51
133. Letni pregled gradbeništva 1975, str. 74
134. Letni pregled gradbeništva 1976, str. 79
135. Telesna vzgoja, šport in športna rekreacija 1977
136. Kulturno-umetniška in prosvetna dejavnost 1977/78, str. 32
137. Popis zaposlenih delavcev 31.12.1976. Osebnih dohodki delavcev v združenem delu po skupinah poklicev in področjih dejavnosti v SR Sloveniji, str. 67
138. Letni pregled gozdarstva 1978, str. 38
139. Letni pregled gostinstva 1977, str. 62
140. Osebnih dohodki po poklicih v letu 1977, str. 77
141. Anketa o zasebnih kmečkih gospodinjstvih 1977, str. 32
142. Komunalne dejavnosti 1974, str. 32
143. Letni pregled cen 1978, str. 62
144. Osebnih dohodki delavcev v združenem delu 1978, str. 66
145. Letni pregled gradbeništva 1977, str. 103
146. Letni pregled komunalne dejavnosti 1975, str. 29
147. Investicije 1977, str. 75
148. Izkoriščenost zmogljivosti v industriji 1976, str. 43
149. Letni pregled komunalne dejavnosti 1976, str. 31
150. Letni pregled industrije 1978, str. 165
151. Zmogljivosti in uporaba opreme za avtomatsko obdelavo podatkov v letu 1976, str. 49
152. Osnovne in srednje šole konec šolskega leta 1977/78 in ob začetku šolskega leta 1978/79, str. 79
153. Letni pregled kmetijstva 1978, str. 45
154. Anketa o številu živine 15.1.1976, str. 64
155. Študenti 1978/79 in diplomanti 1978, str. 102
156. Osnovne šole po krajevnih skupnostih ob začetku šolskega leta 1978/79, str. 41
157. Delavci v združenem delu in samostojnem osebnem delu, pripravniki ter fluktuacija delavcev 1976-1978, str. 32
158. Letni pregled trgovine 1978, str. 84
159. Letni pregled odkupa 1978, str. 64
160. Organizacije in skupnosti v gospodarstvu in negospodarstvu SR Slovenije, stanje 30.6.1979, str. 879
161. Vzgojnovarstvene organizacije 1978/79 in socialni zavodi 1978 s seznamom poročevalskih enot, str. 76
162. Družbena prehrana 1979, str. 38
163. Letni pregled prometa 1978, str. 106
164. Sestava organov in dejavnost skupščin občin 1979, str. 36
165. Kazenska sodna statistika 1978, str. 96
166. Samoupravne interesne skupnosti 1978, str. 48
167. Družbeni proizvod in narodni dohodek v SR Sloveniji 1978, str. 89
168. Letni pregled komunalne dejavnosti 1978, str. 36
169. Sestava krajevnih skupnosti 1978, str. 52
170. Raziskovalne organizacije 1978, str. 50
171. Letni pregled gradbeništva 1978, str. 104
172. Prihodki in odhodki organizacij združenega dela negospodarskih dejavnosti 1978, str. 36
173. Prodaja po republikah in poraba reprodukcijskega materiala v SR Sloveniji 1976, str. 48
174. Letni pregled gostinstva 1973, str. 42
175. Naravno gibanje prebivalstva SR Slovenije 1977, str. 110
176. Anketa o zasebnih kmečkih gospodinjstvih 1978, str. 38
177. Popis zaposlenih delavcev 31.12.1976. Zaposleni delavci v združenem delu po panogah dejavnosti v SR Sloveniji in v tujini, str. 154
178. Letni pregled turizma 1977, str. 112
179. Osebnih dohodki za določene poklice 1978, str. 62
180. Kulturno-umetniška in prosvetna dejavnost 1978/79, str. 39
181. Letni pregled gostinstva 1978, str. 64
182. Letni pregled turizma 1978, str. 118
183. Letni pregled komunalne dejavnosti 1978, str. 38
184. Letni pregled obrti 1977, str. 43
185. Anketa o številu živine 15.1.1977, str. 65
186. Letni pregled obrti 1978, str. 50
187. Anketa o številu živine 15.1.1978, str. 67
188. Seznam šol s splošnimi podatki ob začetku šolskega leta 1979/80, str. 124
189. Delavci v združenem delu in samostojnem osebnem delu, pripravniki ter fluktuacija delavcev 1979, str. 45
190. Telesna vzgoja, šport in športna rekreacija v letu 1978, str. 52
191. Letni pregled zunanje trgovine 1976, str. 370
192. Popis zaposlenih delavcev 31.12.1976; Delavci in osebni dohodki v združenem delu po medobčinskih skupnostih (regijah) v SR Sloveniji, str. 85
193. Investicije 1978, str. 94
194. Osebnih dohodki delavcev v združenem delu 1979, str. 73
195. Selitveno gibanje prebivalstva SR Slovenije, str. 194
196. Letni pregled gozdarstva 1979, str. 38
197. Kultura, umetnost, informacije 1978, str. 61
198. Letni pregled cen 1979, str. 59
199. Letni pregled industrije 1979, str. 163
200. Industrijske organizacije in industrijski proizvodi 1977, str. 184
201. Industrijske organizacije po občinah 1977, str. 64
202. Industrijske organizacije in industrijski proizvodi 1978, str. 225
203. Industrijske organizacije po občinah 1978, str. 73
204. Osnovne in srednje šole konec šolskega leta 1978/79 in ob začetku šolskega leta 1979/80, str. 75
205. Osnovne šole po KS ob začetku šolskega leta 1979/80, str. 55. 46
206. Letni pregled obrti 1979, str. 34
207. Letni pregled kmetijstva 1979, str. 88
208. Kazenska sodna statistika 1979, str. 101
209. Letni pregled zunanje trgovine 1977, str. 402
210. Študenti 1979/80 in diplomanti 1979, str. 126
211. Popis zaposlenih delavcev 31.12.1976 osebni dohodki delavcev v združenem delu v SR Sloveniji po panogah dejavnosti, str. 104

## REZULTATI RAZISKOVANJ

212. Letni pregled odkupa 1979, str. 82  
 213. Raziskovalne organizacije 1979, str. 51  
 214. Prostovoljne dejavnosti učencev osnovnih in srednjih šol v šolskem letu 1978/79, str. 51  
 215. Družbeni proizvod in narodni dohodek v SR Sloveniji 1979, str. 82  
 216. Vzgojnovarstvene organizacije v šolskem letu 1979/80 s seznamom poročevalskih enot, str. 79  
 217. Letni pregled trgovine 1979, str. 96  
 218. Samoupravne interesne skupnosti 1979, str. 56  
 219. Letni pregled gostinstva 1979, str. 63  
 220. Letni pregled gradbeništva 1979, str. 133  
 221. Naravno gibanje prebivalstva 1978, str. 101  
 222. Letni pregled turizma 1979, str. 126  
 223. Letni pregled zunanje trgovine 1979, str. 354  
 224. Delavci v združenem delu in samostojnem osebnem delu, pripravniki ter fluktuacija delavcev 1980, str. 54  
 225. Družbena prehrana 1980, str. 35  
 226. Osebni dohodki za določene poklice 1979, str. 50  
 227. Seznam šol s splošnimi podatki ob začetku šolskega leta 1980/81, str. 112  
 228. Popis prebivalstva, gospodinjstev in stanovanj v SR Sloveniji, 31. 3. 1981. Prvi podatki po naseljih str. 186  
 229. Popis prebivalstva, gospodinjstev in stanovanj v SR Sloveniji, 31. 3. 1981. Prvi podatki po krajevnih skupnostih, str. 51  
 230. Letni pregled industrije 1980, str. 157  
 231. Osebni dohodki delavcev v združenem delu 1980, str. 72  
 232. Letni pregled zunanje trgovine 1978, str. 263  
 233. Osnovne šole po krajevnih skupnostih ob začetku šol. leta 1980/81, str. 57  
 234. Letni pregled cen 1980, str. 61  
 235. Letni pregled gozdarstva 1980, str. 36  
 236. Osnovne in srednje šole konec šol. leta 1979/80 in ob začetku šol. l. 1980/81, str. 75  
 237. Letni pregled kmetijstva 1980, str. 41  
 238. Kulturno-umetniška in prosvetna dejavnost 1979/80, str. 40  
 239. Študenti 1980/81 in diplomanti 1980, str. 128  
 240. Prihodki in odhodki organizacij združenega dela neproizvodnih dejavnosti 1979, str. 36  
 241. Anketa o zasebnih kmečkih gospodinjstvih 1979, str. 31  
 242. Letni pregled turizma 1980, str. 116  
 243. Letni pregled odkupa 1980, str. 70  
 244. Zmogljivosti in uporaba opreme za avtomatsko obdelavo podatkov 1978, str. 42  
 245. Seznam teritorialnih enot v SR Sloveniji s šiframi občine, naselja, ulice, krajevne skupnosti, krajevni uradi, pošte), str. 598  
 246. Prodaja po republikah in poraba reprodukcijskega materiala v SR Sloveniji 1978, str. 40  
 247. Industrijske organizacije po občinah 1979, str. 94  
 248. Izkoriščenost zmogljivosti v industriji 1978, str. 55  
 249. Delavci v združenem delu 1978, str. 82  
 250. Letni pregled gostinstva 1980, str. 67  
 251. Letni pregled komunalne dejavnosti 1979, str. 37  
 252. Letni pregled zunanje trgovine 1980, str. 338  
 253. Industrijske organizacije in industrijski proizvodi 1979, str. 249  
 254. Družbena prehrana 1981, str. 38  
 255. Naravno gibanje prebivalstva SR Slovenije 1979, str. 102  
 256. Letni pregled obrti 1980, str. 51  
 257. Letni pregled trgovine 1980, str. 74  
 258. Vzgojnovarstvene organizacije v šolskem letu 1980/81, socialni zavodi 1980 in seznam poročevalskih enot, str. 68  
 259. Letni pregled investicij 1979, str. 38  
 260. Sestava krajevnih skupnosti 1980, str. 33  
 261. Prihodki in odhodki organizacij združenega dela neproizvodnih dejavnosti 1980, str. 32  
 262. Kazenska sodna statistika 1980, str. 86  
 263. Osebni dohodki za določene poklice 1980, str. 42  
 264. Popis prebivalstva, gospodinjstev in stanovanj v SR Sloveniji 31. 3. 1981, str. 43  
 265. Raziskovalne organizacije 1980, str. 62  
 266. Družbeni proizvod in narodni dohodek v SR Sloveniji 1980, str. 68  
 267. Samoupravne interesne skupnosti 1980, str. 46  
 268. Kultura, umetnost, informacije 1979, str. 44  
 269. Industrijske organizacije po občinah 1980, str. 105  
 270. Industrijske organizacije in proizvodi 1980, str. 245  
 271. Seznam šol s splošnimi podatki ob začetku šolskega leta 1981/82, str. 115  
 272. Letni pregled gradbeništva 1980, str. 109  
 273. Popis zaposlenih delavcev 31. 12. 1976, zaposleni delavci v združenem delu po šolski izobrazbi v SR Sloveniji, str. 70  
 274. Kultura, umetnost, informacije 1980, str. 47  
 275. Popis prebivalstva, gospodinjstev in stanovanj v SR Sloveniji, 31. 3. 1981; Prebivalstvo po starosti (rezultati po občinah) str. 295  
 276. Letni pregled industrije 1981, str. 180  
 277. Letni pregled investicij 1980, str. 44  
 278. Delavci v ZD in samostojnem osebnem delu, pripravniki ter fluktuacija delavcev 1981, str. 49  
 279. Letni pregled gozdarstva 1981, str. 36  
 280. Anketa o zasebnih kmečkih gospodinjstvih 1980, str. 34  
 281. Osebni dohodki delavcev v združenem delu 1981, str. 59  
 282. Popis prebivalstva, gospodinjstev in stanovanj v SR Sloveniji 31. 3. 1981 (Končni rezultati po občinah), str. 159  
 283. Kulturno-umetniška in prosvetna dejavnost 1980/81, str. 62  
 284. Letni pregled kmetijstva 1981, str. 39  
 285. Študenti 1981/82 in diplomanti 1981, str. 112  
 286. Osnovne in srednje šole konec šolskega leta 1980/81 in ob začetku šolskega leta 1981/82, str. 78  
 287. Letni pregled cen 1981, str. 74  
 288. Osnovne šole po krajevnih skupnostih ob začetku šolskega leta 1981/82, str. 68  
 289. Letni pregled odkupa 1981, str. 77  
 290. Naravno gibanje prebivalstva SR Slovenije 1980, str. 99  
 291. Vzgojnovarstvene organizacije v šolskem letu 1981/82 s seznamom poročevalskih enot, str. 59  
 292. Kazenska sodna statistika 1981, str. 60  
 293. Letni pregled trgovine 1981, str. 74  
 294. Raziskovalne organizacije 1981, str. 47  
 295. Letni pregled obrti 1981, str. 34  
 296. Samoupravne interesne skupnosti 1981 (Dejavnost organov), str. 52  
 297. Letni pregled komunalne dejavnosti 1981, str. 63  
 298. Letni pregled turizma 1981, str. 127  
 299. Prodajna zmogljivost omrežja trgovine na drobno 1980, str. 95  
 300. Industrijske organizacije po občinah 1981, str. 89  
 301. Letni pregled gradbeništva, str. 111  
 302. Industrijske organizacije in industrijski proizvodi 1981, str. 214  
 303. Letni pregled prometa in zvez 1979, str. 73  
 304. Popis prebivalstva, gospodinjstev in stanovanj v SR Sloveniji 31. 3. 1981, prebivalstvo po materinem jeziku, pismenosti in obiskovanju šole, (rezultati po občinah) str. 172  
 305. Popis prebivalstva, gospodinjstev in stanovanj v SR Sloveniji 31. 3. 1981; skupno in kmečko prebivalstvo po občinah, str. 242  
 306. Popis prebivalstva, gospodinjstev in stanovanj v SR Sloveniji 31. 3. 1981, priselitve, (rezultati po občinah), str. 128  
 307. Popis prebivalstva, gospodinjstev in stanovanj v SR Sloveniji, 31. 3. 1981; Prebivalstvo na začasnem delu v tujini (rezultati po občinah), str. 158  
 308. Prihodki in odhodki organizacij združenega dela neproizvodnih dejavnosti 1981, str. 37  
 309. Letni pregled gostinstva, 1981 str. 56  
 310. Seznam šol s splošnimi podatki ob začetku šolskega leta 1982/83, str. 107  
 311. Osebni dohodki za določene poklice 1981, str. 41  
 312. Kultura, umetnost, informacije 1981, str. 51

REZULTATI RAZISKOVANJ

313. Letni pregled industrije 1982, str. 178
314. Popis prebivalstva, gospodinjstev in stanovanj v SR Sloveniji 31.3.1981; gospodinjstva, ki imajo kmečko gospodarstvo (rezultati po občinah) str. 258
315. Družbeni proizvod in narodni dohodek 1981 str. 67
316. Letni pregled gozdarstva 1981, str. 35
317. Osnovne in srednje šole konec šolskega leta 1981/82 in ob začetku šolskega leta 1982/83 str. 79
318. Volitve 1982 str. 62
319. Delavci v ZD in samostojnem osebni delu 1982 str. 48
320. Kulturno-umetniška in prosvetna dejavnost 1981/82 str. 60
321. Družbena prehrana 1982 str. 46
322. Študenti 1982/83, diplomanti 1982 str. 109
323. Popis prebivalstva, gospodinjstev in stanovanj, v SR Sloveniji 31.3.1981 Stanovanja (rezultati po občinah)
324. Letni pregled investicij 1981 str. 38
325. Osebnih dohodki delavcev v ZD 1982 str. 82
326. Letni pregled cen 1982 str. 62
327. Letni pregled kmetijstva 1982, str. 42
328. Letni pregled zunanje trgovine 1982, str. 344
329. Vzgojnovarstvene organizacije v šolskem letu 1982/83 in socialni zavodi 1982 s seznamom poročevalskih enot, str. 74
330. Raziskovalne organizacije 1982, str. 48
331. Kazensko sodna statistika 1982, str. 77
332. Letni pregled odkupa 1982, str. 60
333. Letni pregled zunanje trgovine 1982, str. 342
334. Družbena prehrana 1983, str. 40
335. Delavci v združenem delu 1982, str. 96
336. Popis prebivalstva, gospodinjstev in stanovanj v SR Sloveniji, 31.3.1981 Način ogrevanja v kurilni sezoni 1980-1981 (Rezultati po občinah), str. 146
337. Naravno gibanje prebivalstva SR Slovenije 1981, str. 99
338. Zmogljivost in uporaba opreme za avtomatsko obdelavo podatkov 1981, str. 43
339. Letni pregled gostinstva 1982, str. 45
340. Sestava krajevnih skupnosti 1982 str. 31
341. Prihodki in odhodki organizacij združenega dela negospodarskih dejavnosti 1982 str. 25
342. Letni pregled trgovine 1982 str. 70
343. Seznam šol s splošnimi podatki ob začetku šolskega leta 1983/84, str. 95
344. Sestava organov samoupravnih interesnih skupnosti 1982 str. 48
345. Družbeni proizvod in narodni dohodek v SR Sloveniji 1982 str. 69
346. Popis prebivalstva, gospodinjstev in stanovanj v SR Sloveniji 31.3.1981. Zaposleni po področjih dejavnosti in po naseljih str. 124
347. Osnovne in srednje šole konec šolskega leta 1982/83 in ob začetku šolskega leta 1983/84 str. 93
348. Prodajne zmogljivosti v trgovini na drobno 1982 str. 116
349. Delavci v združenem delu in samostojnem osebni delu, pripravniki ter fluktuacija delavcev 1983 str. 44
350. Telesna vzgoja, šport in športna rekreacija 1979 str. 47
351. Telesna vzgoja, šport in športna rekreacija 1980 str. 47
352. Letni pregled industrije 1983, str. 179
353. Kultura, umetnost in informacije 1982/83, str.
354. Letni pregled investicij 1982, str. 40
355. Letni pregled cen 1983 str. 56
356. Letni pregled gozdarstva 1983 str. 40
357. Letni pregled gradbeništva 1982 str. 100
358. Študenti 1983/84, Diplomanti 1983, str. 104
359. Letni pregled prometa in zvez 1980, str. 80
360. Letni pregled kmetijstva 1983 str. 43
361. Letni pregled zunanje trgovine 1983 str. 358
362. Kazensko sodna statistika 1983 str. 84
363. Letni pregled odkupa 1983 str. 64
364. Letni pregled gostinstva 1983 str. 47
365. Letni pregled trgovine 1983, str. 68
366. Družbena prehrana 1984, str. 50
367. Letni pregled turizma 1982, str. 120
368. Vzgojnovarstvene organizacije v šolskem letu 1983/84 in socialni zavodi 1982 s seznamom poročevalskih enot, str. 72
369. Seznam šol s splošnimi podatki ob začetku šolskega leta 1984/85, str. 76
370. Samoupravne interesne skupnosti 1983 (dejavnost organov), str. 58
371. Delavci v združenem delu in samostojnem osebni delu, pripravniki ter fluktuacija delavcev 1984, str. 46
372. Raziskovalne organizacije 1983, str. 70
373. Letni pregled gozdarstva 1984, str. 40
374. Prihodki in odhodki organizacij združenega dela reproductivnih dejavnosti 1983, str. 23
375. Letni pregled komunalne dejavnosti 1982, str. 54
376. Industrijske organizacije po občinah 1982
377. Študenti 1984/85, diplomanti 1984, str. 99
378. Industrijske organizacije in industrijski proizvodi 1984, str.
379. Osnovne in srednje šole konec šolskega leta 1983/84 in ob začetku šolskega leta 1984/85, str. 80
380. Popis šolskih zgradb 1984, str. 90
381. Kultura, umetnost, informacije 1983/84, str. 112
382. Osebnih dohodki za določene poklice, 1982, 1983, str. 76
383. Letni pregled kmetijstva 1984, str. 44
384. Letni pregled turizma 1983, str. 75
385. Pregled teritorialnih enot s šiframi, str. 558
386. Letni pregled trgovine 1984, str. 66
387. Delavci v združenem delu 1983, str. 80
388. Izobraževanje v združenem delu v šolskem letu 1983/84, str. 46
389. Prihodki in odhodki ozd ND 1984, str. 25
390. Letni pregled cen 1984, str. 76
391. Letni pregled komunale 1983, str. 63
392. Letni pregled odkupa 1984, str. 61
393. Delavci v srednjem usmerjenem izobraževanju na začetku šolskega leta 1984/85, str. 54
394. Industrijske organizacije in industrijski proizvodi 1983, str. 287
395. Vzgojnovarstvene organizacije 1984/85 in socialni zavodi 1984, str. 67
396. Letni pregled gradbeništva 1983, str.
397. Industrijske organizacije po občinah 1983, str.
398. Zunanja trgovina 1986, str. 73
399. Kazensko sodna statistika 1984, str. 96
400. Obveščanje v združenem delu 1982-1984, str. 37
401. Seznam šol 1985/86, str. 76
402. Letni pregled investicij 1983, str. 47
403. Sestava organov SIS 1984, str. 52
404. Sestava krajevnih skupnosti 1984, str. 31
405. Družb.proiz. in nar.doh. 1983 in 1984, str. 119
406. Delavci v združenem delu, 1985, str. 46
407. Letni pregled gostinstva 1984, str. 47
408. Raziskovalne organizacije 1984, str. 52
409. Naravno gibanje prebivalstva 1982, str. 108
410. Letni pregled industrije 1984, str. 200
411. Letni pregled gozdarstva 1985, str. 35
412. Študenti 1985/86 in 1986/87, str. 78
413. Letni pregled kmetijstva 1985, str. 43
414. Seznam šol s splošnimi podatki ob začetku šolskega leta 1986/87, str. 63
415. Letni pregled investicij 1984, str. 54
416. Diplomanti 85, str. 43
417. Letni pregled turizma 1984, str. 117
418. Ocene števila prebivalstva 1981-1985, str. 38
419. Osn. in sr. šole 1984/1985 zač. 1985/1986, str. 78
420. Kultura umetn. inform. 1984/1985, str. 108
421. Volitve 1986, str. 36
422. Letni pregled obrti 1984, str. 30
423. Letni pregled odkupa 1985, str. 69
424. Letni pregled trgovine 1985 in 1986, str. 91
425. Kazensko sodna statistika 1985, str. 70
426. Raziskovalne organizacije 1985, str. 50
427. Letni pregled gostinstva 1985, str. 42
428. Letni pregled cen 1985, str. 51
429. Samouprav. inter. skupnosti 1985, str. 51
430. Prodaj. zmog. trg. na drobno 1984, str. 81
431. Študenti 87/88 in diplomanti 86 in 87, str. 118
432. Popis delavcev v združenem delu I., II. del, stanje 31.XII.1986, str. 600
433. Vzgoj.varst. org. v š.l. 1985/1986, str. 67
434. Popis pedagoških delavcev 1986, str. 76
435. Prihod. in odh. org.nep.dej. 1985, str. 26
436. Letni pregled gradbeništva 1984 in 1985, str. 127
437. Letni pregled investicij 1985, str. 44
438. Letni pregled gozdarstva 1986, str. 31



Odgovarja direktor Tomaž Banovec

Urednica Ana Antončič

Lektorica Joža Lakovič

Tehnični urednik Anton Rojc

Izdal in tiskal Zavod SR Slovenije za statistiko Ljubljana, Vožarski pot 12  
Tiskano v 135 izvodih, 1990

Uporaba in objava podatkov, v celoti ali deloma, dovoljena le z navedbo vira

---

Po mnenju Republiškega komiteja za kulturo SRS (št. 415-65/89 av z dne 8. 2. 1989) je ta knjiga oproščena temeljnega davka od prometa proizvodov





10 sz 483/1990