



Niko Toš, ured.

# **VREDNOTE V PREHODU VI.**

## **Slovenija v mednarodnih primerjavah 1992–2011**

**VREDNOTE V PREHODU VI.**  
**Slovenija v mednarodnih primerjavah**  
**Evropska/Svetovna raziskava vrednot 1992–2011**

Niko Toš, ured.

**1. elektronska izdaja**

**Izdajatelj in založnik:**

Edition Echoraum, Wien in  
Univerza v Ljubljani, Fakulteta za družbene vede, IDV, CJMMK, Ljubljana

**Knjižna zbirka:**

E - VREDNOTE VI.

**Urednica zbirke:**

Brina Malnar

**Recenzenti:**

Zdravko Mlinar  
Karl H.Müller  
Zdenko Roter

**Ureditev besedil in organizacija:**

Ivana Kecman

**Likovna oprema in prelom:**

Polona Mesec Kurdija



To delo je ponujeno pod licenco Creative Commons Priznanje avtorstva-Deljenje pod enakimi pogoji 4.0 Mednarodna licenca. / This work is licensed under a Creative Commons Attribution-ShareAlike 4.0 International License.

**Dostopno prek:**

<https://knjigarna.fdv.si/>; [www.cjm.si](http://www.cjm.si)

**DOI:** 10.51936/978-961-235-997-3

Katalogni zapis o publikaciji (CIP) pripravili  
v Narodni in univerzitetni knjižnici v Ljubljani

COBISS.SI-ID 79278339

ISBN 978-961-235-997-3 (PDF)

Knjigo je sofinancirala Agencija za raziskovalno dejavnost RS.

# KAZALO

## VREDNOTE V PREHODU

### Predgovor k šesti knjigi

Niko Toš.....	5
---------------	---

## PRVI DEL

### PRIMERJALNO RAZISKOVANJE VREDNOT: EVROPSKA/SVETOVNA RAZISKAVA VREDNOT

Veljko Rus, Niko Toš .....	13
----------------------------	----

### PRIMER PRIMERJALNE ANALIZE: POTEK (DE)SEKULARIZACIJE OZ. (RE)KONFESIONALIZACIJE V EVROPI NA PRELOMU TISOČLETJA

Niko Toš .....	21
----------------	----

## DRUGI DEL

### EVROPSKA RAZISKAVA VREDNOT/SVETOVNA RAZISKAVA VREDNOT V SLOVENIJI 1992–2011 – medčasovne primerjave rezultatov šestih meritev

Niko Toš, Veljko Rus, Vlado Miheljak, Brina Malnar, Slavko Kurdija, Samo Uhan, Mitja Hafner-Fink, Rebeka Falle, Živa Broder, Tina Vovk, Špela Zajšek .....	69
1 Osnovne vrednote, zdravje, sreča, zaupanja .....	70
2 Aktivnost, diskriminacija, zadovoljstva... ..	73
3 Inglehartov in Schwartzov model vrednot.....	78
4 Politični aktivizem, zaupanje med ljudmi in v institucije, socialne vrednote .....	83
5 Ne-vernost, religija/znanost/politika... ..	94
6 Vrednotenje starostnih skupin .....	98
7 Občutki ogroženosti, vrednotenje znanosti, moralno/nemoralno .....	100
8 Nacionalna identiteta, vrednotenje preteklosti, lokalna/globalna pripadnost .....	106
9 Uporaba medijev, volitve, stranke .....	107
10 Vrednotenje delovne situacije, viri dohodkov, slojna uvrstitev .....	109
11 Demografija .....	112

## TRETJI DEL

### **EVROPSKA RAZISKAVA VREDNOT EVS – 1992–2008 – mednarodne primerjave (30 evropskih držav)**

Niko Toš, Veljko Rus, Ivan Bernik, Brina Malnar, Slavko Kurdija,  
Mitja Hafner-Fink, Samo Uhan, Vlado Miheljak, Živa Broder,  
Rebeka Falle, Tina Vovk, Špela Zajšek . . . . . 119

1	Osnovne vrednote, sreča, zdravje, aktivnosti, zaupanja . . . . .	120
2	Delo: motivi, zadovoljstvo, diskriminacija . . . . .	190
3	Ne-vernost, obredi, verovanja, vera/politika . . . . .	222
4	Vrednotenje družine, družinske vloge, odnosi, vzgojne vrednote . . . . .	281
5	Politični aktivizem, svoboda/enakost, zaupanje v institucije . . . . .	354
6	Razumevanje demokracije, moralne norme . . . . .	428
7	Identitete, učinki vključenosti v EU, strankarske preference . . . . .	482
8	Odnos do priseljencev, zaskrbljenost za družino/vse ljudi na svetu, ekološke vrednote . . . . .	501

## ČETRTI DEL

### **SVETOVNA RAZISKAVA VREDNOT**

#### **Prikaz rezultatov meritve WVS 2011**

Niko Toš, Veljko Rus, Slavko Kurdija, Brina Malnar,  
Vlado Miheljak, Samo Uhan, Mitja Hafner-Fink, Ivan Bernik,  
Živa Broder, Rebeka Falle, Špela Zajšek . . . . . 555

1	Osnovne vrednote, zdravje, sreča, zaupanja . . . . .	557
2	Aktivnost, diskriminacija, zadovoljstva . . . . .	559
3	Inglehartov in Schwartzov model vrednot . . . . .	562
4	Politični aktivizem, zaupanje med ljudmi in v institucije, socialne vrednote . . . . .	565
5	Ne-vernost, religija/znanost/politika . . . . .	572
6	Vrednotenje starostnih skupin . . . . .	575
7	Občutki ogroženosti, vrednotenje znanosti, moralno/nemoralno . . . . .	577
8	Nacionalna identiteta, vrednotenje preteklosti, lokalna/globalna pripadnost . . . . .	582
9	Uporaba medijev, volitve, stranke . . . . .	583
10	Vrednotenje delovne situacije, viri dohodkov, slojna uvrstitev . . . . .	584
11	Demografija . . . . .	586
	<b>Stvarno kazalo . . . . .</b>	<b>591</b>

# VREDNOTE V PREHODU

## Predgovor k šesti knjigi

Niko Toš

Po knjigah Vrednote v prehodu I<sup>1</sup> iz leta 1997, Vrednote v prehodu II (1999),<sup>2</sup> Vrednote v prehodu III (2004)<sup>3</sup> in Vrednote v prehodu IV (2009)<sup>4</sup> je – po dveh letih nadaljnjih raziskovanj – pred nami na novo zasnovan publicistični koncept, oprt na rezultate vpetosti raziskovalnega projekta Slovensko javno mnenje v vse najpomembnejše mednarodne družboslovne empirične raziskovalne programe v Evropi in v svetu. Predhodne štiri knjige Vrednot v prehodu dokumentirajo tematike raziskav, nacionalnih in mednarodnih, izvedenih v slovenskem družbenem prostoru v obdobju 1968–2009. Peta, šesta in sedma<sup>5</sup> knjiga pa podajajo vpogled v mednarodne primerjalne programe, v rezultate raziskav, opravljenih v velikem številu sodelujočih držav iz Evrope – in vanje umeščajo raziskave, opravljene v Sloveniji v obdobju 1991–2012 – torej od osamosvojitve do danes.

Kaže ponoviti, da je bilo v okviru projekta Slovensko javno mnenje (SJM 1968–2011) sproženih in izvedenih več kot sto družboslovnih empiričnih raziskav na zaokrožene teme; opravljenih je bilo oseminsedemdeset terenskih raziskav s pomočjo standardiziranih vprašalnikov in na reprezentativnih vzorcih polnoletnih prebivalcev Slovenije. Koncem osemdesetih – in še posebej v zadnjih dveh desetletjih – je dinamika raziskovanja izrazito naraščala in z raziskavami smo se izrazili v nacionalnih, slovenskih okvirih, in vidno umestili v prostor mednarodnega družboslovnega raziskovanja. Gradivo, uvrščeno v šesto knjigo, ki primerjalno prikazuje rezultate Evropske/Svetovne raziskave vrednot, je dodaten dokaz za to.

\* \* \*

Še vedno velja misel, zapisana v predgovoru k IV. knjigi, da rast projekta SJM izraža odpiranje slovenske družboslovne stroke v svet. Z osamosvojitvijo Slovenije in njenim vključevanjem v evropsko oz. svetovno okolje niso bile dane le možnosti, da se projekt SJM vključi v mednarodne infrastrukturne družboslovne programe in

1. Vrednote v prehodu I, Dokumenti SJM, Ljubljana 1997, 840 str.
2. Vrednote v prehodu II, Dokumenti SJM, Ljubljana 1999, 939 str.
3. Vrednote v prehodu III, Dokumenti SJM, Ljubljana 2004, 641 str.
4. Vrednote v prehodu IV, Dokumenti SJM, Ljubljana 2009, 806 str.
- 5.. Vrednote v prehodu V, Slovenija v evropskih primerjavah, Dokumenti SJM, Ljubljana 2012, 578 str. Knjigi VP VI in VP VII sta v zaključni redakciji oz. v tisku.

projekte, ampak je to postala nuja. Če je projekt SJM v obdobju 1968–1991 vseskozi ostajal v slovenskih nacionalnih okvirih in jih izjemoma prestopil v jugoslovanski prostor, pa je po tem letu pridobil vse bolj mednarodno primerjalni pomen.

Z vključevanjem projekta SJM v osrednje mednarodne primerjalne programe je postajala Slovenija družboslovno «razpoznavna» družba in subjekt mednarodne sociološke primerjalne analize. Tako je bilo v obdobju od 1990–2004 opravljenih osemindvajset, v obdobju 2004–2009 štirinajst mednarodnih raziskav in v obdobju 2009–2012 še šest mednarodnih raziskav, kar presega dve tretjini vseh raziskav, opravljenih v času po osamosvojitvi. Center za raziskovanje javnega mnenja in njegova raziskovalna skupina sta se v tem obdobju uspela vključiti v vse osrednje infrastrukturne mednarodne družboslovne programe kot so International Social Survey Programme, World Value Survey, European Value Survey, European Social Survey, European Election Study, The Comparative Study of Electoral Systems in drugi. Očitna je torej ne le širitev problemskega polja empiričnega družboslovnega raziskovanja, ampak tudi njegova odprtost v svet, njegova mednarodna primerjalna vpetost.

Zdi pa se, da se za v naprej zopet zaostreno postavlja vprašanje o možnostih nadaljnje raziskovalne sleditve konceptom longitudinalnega družboslovnega raziskovanja v Sloveniji in še posebej programom mednarodnega primerjalnega družboslovnega raziskovanja iz Slovenije. Take zastoje smo s težavo premoščali v sedemdesetih letih preteklega stoletja – in upam, da jih bodo tudi raziskovalci v začetnem obdobju tega stoletja.

\* \* \*

V čem je torej posebnost oz. značilnost šeste knjige? Osredotočena je na nabor in prikaz raziskovalnih gradiv, pridobljenih v okvirih treh mednarodnih primerjalnih programov. Pri tem sledimo časovnemu poteku raziskav in prikazujemo spremembe, ki jih ponuja longitudinalni koncept raziskovanj; drugi, temeljni vidik, ki mu sledimo, je mednarodna primerljivosti konceptov in rezultatov raziskovanj. Prikazana gradiva ponujajo odgovore na vprašanja o tem, kam se Slovenija umešča v kulturni oz. vrednotni atlas sodobne Evrope in sveta.

V šesto knjigo so tako vključena gradiva iz dveh mednarodnih raziskav:

- Svetovna raziskava vrednot (WVS 1991–2011)
- Evropska raziskava vrednot (EVS 1991–2008)

Za ti dve raziskavi je značilno, da v njunem okviru empirična raziskovanja potekajo že več desetletij. V programskih okvirih teh raziskav je bilo torej izvedenih več meritev z enotnimi raziskovalnimi instrumenti; meritve so potekale sočasno in na osnovi enotnih operacionalizacij v več desetinah družbeno-kulturnih okolij (državah) Evrope oz. z vseh kontinentov.

\* \* \*

Gradiva v šesti knjigi Vrednot v prehodu so umeščena v štiri dele. V prvem, uvodnem, je najprej podan prikaz primerjalnega raziskovanja vrednot – projekta EVS in WVS (Rus, Toš). Temu sledi prikaz primera primerjalne analize: potek (de-)sekularizacije oz. (re-)konfesionalizacije v Evropi na prelomu tisočletja. V drugem delu knjige so prikazani rezultati petih meritev, opravljenih v okviru projektov EVS/WVS v obdobju 1992–2011 na reprezentativnih vzorcih polnoletnih prebivalcev Slovenije. V polnem obsegu vključenih dimenzij so prikazani rezultati meritev v časovnih presekih 1992–1995–1999–2005–2008. V tretjem delu knjige so v obsegu vključenih dimenzij uvrščeni rezultati meritev v tridesetih evropskih državah. V obeh delih so le ponazorjene možnosti za poglobljeno medkulturno analizo vrednot, ter za analizo potekov spreminjanja vrednot v evropskem prostoru. V četrtem delu knjige je popoln pregled (vprašalnik in prikaz rezultatov) raziskave SJM/WVS 2011.

\* \* \*

V predgovoru k tretji knjigi sem zapisal, da gradiva v knjigah Vrednote v prehodu niso namenjena le zvedavemu, ampak predvsem poučenemu bralcu. To še posebej velja za gradiva v šesti knjigi. Za njihovo uporabo je nujno poznavanje logike, metod in tehnik empiričnega raziskovanja družbenih pojavov in procesov – in seveda ustrezna teoretska poučenost. Izobilje posamičnih podatkov, prikazanih v teh knjigah (z le skromnimi označbami metodoloških okvirov), bo ostalo bralcu brez lastne zamisli ter domišljije, brez osnovnega poznavanja metodologije in brez lastne kritičnosti težje dosegljivo in morda zgolj raztreseno zrnje, zgolj razpršene posamične oznake, ki se ne bodo zlivale v razpoznavne zaznave, v predstave o strukturah in procesih, o interesih, hotenjih, vrednotenjih, pa tudi o stanjih in odnosih, kot jih zaznavajo, čutijo in izražajo ljudje v Sloveniji in v drugih družbah oz. družbeno-kulturnih okoljih (državah, regijah), v določenem časovnem preseku oz. obdobju. Metodološko in teoretsko usposobljenim raziskovalcem z lastno sociološko imaginacijo pa ponujajo možnost za poglobljeno analizo empiričnega gradiva posamezne ali več raziskav na nacionalnih ali mednarodnih vzorcih.

Ta knjižni projekt torej ni samozadosten, saj zavzetega bralca – raziskovalca – usmerja k iskanju in lastni poglobljeni analizi. Zapisano je: »če velja aksiom, da je človeka in družbo treba začeti proučevati pri zavesti in da zavest soustvarja stvarnost«, potem so te knjige – in še posebej šesta – svojevrsten dokument za proučevanje zavesti, kot se oblikuje in izraža v slovenskem, evropskem in svetovnem družbenem okolju od konca osemdesetih let pa vse v današnji čas. To obdobje vključuje tudi »točko«, ki jo označujemo kot družbeni preobrat v razvoju nove slovenske nacionalne in družbene identitete ter nastanka slovenske države oz. kot »točko« in obdobje, ki označuje »tranzicijske procese« v srednje- in vzhodnoevropskih post-socialističnih družbah, pa tudi obdobje, ki ga označujejo intenzivni procesi družbene globalizacije.



Strnjevanje posamičnih podatkov po letih in po obdobjih, v širših oz. ožjih mednarodnih primerjavah, kaže na postopnost (pre)oblikovanja in izražanja pogledov ljudi, na razmere v času in na njihov lastni položaj v različnih družbenih okoljih. Ker so v raziskavah zbrani odzivi na vidne, navzven zaznavne, v javnosti, v javnem mnenju prisotne pojave in izraze, nas to zlahka vodi k sklepanju o nekritičnosti, o neizraženosti bistva, o konformnosti kot prevladujočem izrazu «javnega mnenja» itd. Seveda pa v podatkih, če jih opazujemo globlje, v njihovem časovnem sosledju in njihovem družbeno-kulturnem in socialno-strukturnem kontekstu, spoznavamo spremembe v družbenih razmerah, spremembe življenjskih razmer in možnosti, kot jih doživljajo ljudje, ter razlike oz. spremembe v oblikovanju in izražanju vrednot v različnih družbah, državah. Zaznamo lahko nekakšno valovanje razpoloženja, nekakšen vzpon v kritičnem razsvetljevanju lastnega položaja kot posameznika, družine, skupine, naroda, družbe, zaznamo pa tudi vse izrazitejšo samozavest in kritičnost.

Čeprav »javno mnenje«, ki je domneven predmet tega raziskovanja, ni izrazito stabilen družbeni pojav ter sta zanj značilni njegova vsakokratna situacijska, družbeno-kulturna določenost, obdobja oz. časovna spremenljivost, nam odgovori na vprašanja, torej podatki, kažejo na jasno razločljive težnje oz. vzorce mišljenja v določenem času, v določenem družbeno-kulturnem okolju, v določeni družbi... (podobno: Mlinar, 1989).

\* \* \*

Tudi za raziskave, ki so prikazane v šesti knjigi, sem odgovoren predvsem urednik, ki sem skozi dolgo dobo vodil projekt SJM, bil iniciator mednarodnih vključitev in nosilec v tej knjigi prikazanih raziskav. Seveda pa so pri tem ustvarjalno sodelovali vsi v knjigi navedeni soavtorji.

\* \* \*

Uporabniki gradiva Vrednote v prehodu se lahko pri iskanju zelenih vsebin v obsežni datoteki SJM oprejo na stvarno kazalo, pregled ponovljenih vprašanj (I.-III.), na pregled ponovljenih raziskav, v podporo pa jim služi lahko tudi »Pregled vprašanj in vsebin v okviru projekta Slovensko javno mnenje 1968–2009« (S. Švara). Ta pregled je dostopen na domači strani CJM: <http://www.cjm.si/edokumenti>. Dostop do datotek EVS/WVS ter mednarodnih primerjalnih podatkov in datotek zagotavlja Arhiv družboslovnih podatkov FDV (<http://www.adp.fdv.uni-lj.si/>) ter osrednji evropski družboslovni arhivski center (<http://www.cessda.org/>), dostopni pa so tudi na naslovih: <http://www.europeanvaluesstudy.eu/> in <http://www.worldvaluessurvey.org/>.

\* \* \*

Za ureditev knjig Vrednote v prehodu – in tudi za zadnjo – so zaslužni vsi raziskovalci in sodelavci projekta SJM, ki so izpisani kot soavtorji, med njimi pa za šesto knjigo še posebej strokovni sodelavci Tina Vovk, Živa Broder, Rebeka Falle, Špela Zajšek ter Bojan Kuferšin in za ureditev celotnega gradiva za knjigo Ivi Kecman, tajnica centra.

Seveda ob vsem tem velja posebna zahvala vsem desetisočim raziskovankam in raziskovancem v Sloveniji in stotisočim v Evropi, ki so v raziskavah sodelovali in več sto raziskovalkam in raziskovalcem iz mnogih držav, ki so raziskave – skupaj z nami – v zadnjih dveh desetletjih snovali in izvajali. Hvala!

*Kamnik, 10. 10. 2012*

*Niko Toš*



## **PRVI DEL**

**Primerjalno raziskovanje vrednot:  
Evropska/Svetovna raziskava vrednot**

**Primer primerjalne analize:  
potek (de)sekularizacije  
oz. (re)konfesionalizacije  
v Evropi na prelomu tisočletja**



# Primerjalno raziskovanje vrednot: Evropska/Svetovna raziskava vrednot

Veljko Rus, Niko Toš

## Povzetek

*Prispevek Primerjalno raziskovanje vrednot prikazuje okoliščine nastajanja, postavitve in razvoj sistematičnega longitudinalnega družboslovnega raziskovanja vrednotnih orientacij. Spodbuda za raziskovanje vrednot v poznih sedemdesetih letih prejšnjega stoletja je po eni strani v družbenih razmerah povojne, demokratično razvijajoče se evropske družbe, hkrati pa v uveljavitvi koncepta empiričnega družboslovnega raziskovanja (social survey). Prikazan je nastanek Evropske raziskave vrednot (European Value Survey - EVS) in njeno preraščanje v Svetovno raziskavo vrednot (World Value Survey - WVS). Prikazan je vsebinski pregled z označitvijo ključnih tematik od položaja posameznika, družine, dela do religije in politike, pa tudi vstop in sodelovanje slovenskih raziskovalcev v programih EVS in WVS.*

## 1 Zasnove in razvoj raziskave EVS

Snovalci Evropske raziskave vrednot sami pripovedujejo, da je ideja zanjo nastala konec sedemdesetih let. To je čas nekako četrto stoletja po koncu II. svetovne vojne, ob izteku drugega kroga demokratizacije, ki je zajela v vojno vključene države, npr. ZRN, Italijo, Avstrijo. Po tem, ko so vzporedno potekali in bili publicirani prvi uspešno izvedeni mednarodni primerjalni projekti (Almond/Verba, 1963; Przeworski/Teune, 1970) in ko se je v evropskem političnem in družboslovnem prostoru uveljavil pristop social survey<sup>1</sup>, torej nacionalni longitudinalni projekti raziskovanja javnega mnenja<sup>2</sup>. V tem času se v Evropi vse bolj, še posebej v razmerju med ZR Nemčijo in Francijo, uveljavlja in ustvarja zamisel evropske integracije; to je bil tudi čas hitrega ekonomskega vzpona zahodnoevropskih družb

1. Social survey: standardizirani vprašalnik kot merski instrument, reprezentativni vzorci, longitudinalni primerjalni koncepti, statistična analiza podatkov.
2. Še posebej izrazito v ZR Nemčiji pod vplivom kölnske sociološke šole s profesorjem R. Königom ter v nadaljevanju z Erwinom Scheuchom, ki je zasnoval ZA (osrednji arhiv družboslovnih podatkov) in vodil Inštitut za primerjalno družboslovno raziskovanje pri Univerzi v Kölnu.

ter postopne materializacije koncepta družbe blaginje. Zahodnoevropska družba se vse bolj odmika od vzdušja (obdobja) vojne, spopadov, vrednotnih usedlin in posledic delovanja totalitarnih sistemov (nacizem, fašizem). Sproščanje strahov in bremen iz polpreteklosti, vse večja blaginja, procesi demokratizacije, uveljavljanje koncepta človekovih pravic in vse izrazitejše odpiranje človekovega vrednotnega sveta ter njegovo razbremenjevanje vsakršnih dogmatskih zamejitev – vse to se kaže tudi v vedno bolj vidnem in izraženem toku sekularizacije. Sproži se iskanje skupnega duha združujoče se Evrope, torej raziskovanje sorodnosti in identičnosti vrednotnega opredeljevanja prebivalstev v ključnih evropskih državah. Itd., itd. Vse to so okoliščine, ki so spodbujale družbene akterje na različnih področjih, še posebej družboslovce, sociologe, k raziskovanju sveta vrednot.

Po pripovedi snovalcev zamisli o primerjalnem in nadčasovnem (longitudinalnem) raziskovanju vrednot je neposredno spodbudo za raziskavo mogoče najti v sklepih posveta katoliških škofov in teologov. Ti so bili zaskrbljeni zaradi vse očitnejšega prodiranja novih vrednotnih prvin v evropsko življenje in kulturo, ki so vse bolj (izrazito) nadomeščale in izpodrivale tradicionalne evropske krščanske vrednotne osnove. Ali se torej razvija nov koherenten vrednotni sistem, ki nadomešča krščanskega? Raziskovalce, ki so iniciativo povzeli, je predvsem spodbujalo vprašanje, »ali nastaja nov nabor skupnih evropskih vrednot« in »kakšne so posledice procesa evropskega združevanja«.

Na pobudo Ruuda de Moora z Univerze v Tilburgu, Jana Kerkhovsa s Katoliške univerze v Leuvenu in vrste drugih zahodnoevropskih družboslovcev je bila ustanovljena in začela delovati European Value Systems Study Group (EVSSG). Izoblikovala je vsebinski in metodološki koncept longitudinalnega medkulturnega in mednarodnega raziskovanja vrednot Evropejcev. Prvi val empiričnega raziskovanja, ki je temeljil na standardiziranem vprašalniku ter zajemanju reprezentativnih vzorcev polnoletnih prebivalcev v sodelujočih državah, je bil v letih 1981–1982. Poleg dvanajstih zahodnoevropskih držav so v projektu sodelovale še ZDA ter pozneje (1984) še Islandija in Malta. Po prvih objavah rezultatov in analiz so koncept raziskave in njeno operacionalizacijo prevzemali raziskovalci iz vrste azijskih, afriških in južnoameriških držav, tako da je projekt v nadaljevanju prve faze pridobil že obeležje širšega medkulturnega, lahko bi rekli medkontinentalno primerjalnega družboslovnega projekta.

Inicialna skupina raziskovalcev se je iz SGSVS preoblikovala in poimenovala v European Values Study (EVS). Konstituiral se je upravljalni sistem projekta, ki deluje pod nadzorom Sveta programskih direktorjev, predstavnikov raziskovalnih skupin držav udeleženk ter z izvršnim komitejem s teoretično in metodološko delovno skupino. Upravljalni sistem projekta ustreza demokratični shemi vodenja mednarodnega longitudinalnega projekta (Mlinar, Splichal, 2011).

Od prvega vala v letu 1981 se je projekt EVS uveljavil v vsem evropskem prostoru, postopoma pa se je širil tudi na druge celine. Širjenje v evropski prostor je potekalo organsko z vključevanjem raziskovalnih skupin iz vse večjega števila evropskih držav. Od prvega vala EVS v letu 1981 je empirični projekt EVS potekal vsakih devet let, torej še leta 1990, 1999 in 2008. V vsakem naslednjem valu se je povečalo število držav udeleženk, tako da je leta 1990 pri izvedbi raziskav sodelovalo 29 držav, leta 1999 33 in leta 2008 že 47. Najočitnejše je povečanje števila sodelujočih držav v valu leta 1990, ko se t. i. demokratičnim državam Zahodne Evrope pridružijo »nove demokracije« iz Vzhodne Evrope: Češka, Madžarska, Poljska, Slovaška, Romunija, tri baltiške države – in tudi Slovenija. Leta 1999 se raziskavi pridružijo še Belorusija, Hrvaška, Grčija, Luksemburg, Ruska federacija ter Turčija in Ukrajina. Ob zadnjem valu (2008) pa se raziskavi pridružujejo še države iz Vzhodne Evrope: Moldavija, Gruzija, Azerbajdžan, Armenija, pa tudi z Balkana: Albanija, Bosna in Hercegovina, Kosovo, Makedonija, Črna gora, Srbija – in še Švica. Tako Evropska raziskava vrednot v četrtem valu zajame skupaj sedeminštirideset evropskih držav, praktično vso Evropo.

Obdobje treh desetletij delovanja osrednjega tima in sodelovanja nacionalnih timov in sveta nacionalnih direktorjev se izrazi v postopni vsebinski, metodološki in izvedbeni rasti raziskave ter vse jasnejši opredelitvi njenih izhodiščnih ciljev in metodoloških izhodišč. Na podlagi rezultatov prvih treh valov EVS (Halman, L., 2001)<sup>3</sup> in primerjalnih analiz, ki potekajo v akademskem družboslovnem okolju,<sup>4</sup> je nastal obsežen sklad več sto znanstvenih člankov, poročil ter knjig v angleščini in nacionalnih jezikih sodelujočih družboslovcev.

Druga smer širitve koncepta Evropske raziskave vrednot vse bolj izrazito pridobiva obeležje transkontinentalne longitudinalne medkulturne primerjalne raziskave, ki jo organizacijsko, pa tudi vsebinsko in metodološko, prevzema skupina raziskovalcev, zbrana okoli R. Ingleharta (z Instituta za družboslovno raziskovanje, Univerza Michigan, ZDA). Tu pa smo že pri drugi zgodbi, ki poteka pod naslovom World Value Survey (WVS) – Svetovna raziskava vrednot.

Raziskovalci EVS so razvili merski instrument za raziskovanje sestave in sprememb v procesu oblikovanja in izražanja vrednot. Raziskava zajame ključna vprašanja individualnega in družbenega razvoja ljudi in njihovega preživetja v družbenem prostoru sodobne Evrope. Ta prostor označuje množstvo kultur, tradicij, sistemov upravljanja ter političnih in ekonomskih praks. In vendar so v središče raziskovanja postavljeni problemi vsakdanjega življenja, družine, dela, religije, politike in družbena razmerja, ob katerih se oblikujejo in izražajo človekove vrednote.

3. Halman, Loek et al. (2001): *The European Values Study, A Third Wave*, Source book of the 1999/2000 European Values Study Surveys; Tilburg University, 389 p.
4. Datoteke vseh štirih valov EVS so dostopne v evropskih družboslovnih podatkovnih okvirih; nacionalni arhivi so združeni v CESDA.



Vsebinska zasnova raziskave EVS zajame šest tematskih sklopov. Tako v okviru prvega tematskega sklopa, ki je usmerjen k problemom posameznika in njegovega vsakodnevnega preživetja, raziskava usmerja k vprašanjem o življenjskem počutju, o človekovem samorazumevanju, o samokontroli, o svobodi izbir in odločitev itd. Pri tem gre za vprašanja, povezana z razumevanjem individualne in kolektivne identitete, razumevanjem posameznika, človeka kot v družbi delujoče osebnosti, z uveljavljanjem libertarnih pogledov in vrednot, s presojo o sproščenem doživljanju in uresničevanju lastnih sposobnosti, kreativnosti in čustvovanja, z libertarnim razumevanjem okolja, s težnjami k postmaterializmu itd.

Drugi sklop vprašanj zadeva vrednotenje družine in njenega spreminjanja v njenem kulturnovrednotnem, socialnoekonomskem in tudi individualno vzgojnem pogledu. Raziskava torej povprašuje o razmerjih med partnerji, starši, med starši in otroki, o vlogi žene in ženske, o vzgojni vlogi družine in o posredovanju vrednot otrokom itd.

V tretjem tematskem sklopu so obsežno opredeljeni vloge in odnosi v delovnem okolju, v organizaciji dela. Povpraševanja v tej smeri zadevajo delovni in prosti čas, učinke postopnega skrajševanja delovnega časa, časovno suverenost delavca, vrednotno razumevanje dela, dela kot osnove za zagotavljanje dohodka, razumevanje poklica in poklicnih vlog, ugled poklicev, vprašanja promocije v delovnem sistemu, vprašanje humanizacije dela, razmerje med fizičnim in umskim delom, participacije in soodločanja v delovnem okolju, vprašanja, ki zadevajo občutek varnosti in gotovosti na delovnem mestu z vidika preživetja in zagotavljanja življenjskega standarda itn. V ta sklop sodijo tudi vprašanja vrednotenja tehnike in tehnološkega razvoja, razumevanje storilnosti oz. načela humanosti in egalitarizma, vidike družbeno-ekološke osveščenosti, ekološke racionalnosti itd.

Četrti problemski sklop združuje vprašanja, povezana z religijskim svetom, svetom verovanj ter njegovim postopnim premikanjem, »spuščanjem« iz onostranstva v tostranstvo, k življenju, k realnemu izkustvu in na raven racionalne presoje. Raziskava v tem sklopu seveda sledi procesom sekularizacije in deinstitucionalizacije religioznosti; raziskuje odnos do (odmik od) cerkvenih institucij ter iskanje novih horizontov smisla in novih izrazov duhovnosti itd.

Peti problemski sklop, ki mu Evropska raziskava vrednot trdno in trajno sledi, bi lahko označili s pojmom »procesi demokratizacije«. Opazovanja zajemajo razumevanja demokracije, pripisovanja pomena demokracije, uveljavljanje koncepta aktivnega državljanstva, razumevanje svobode, koncept človekovih pravic, izražanje nacionalne identitete, izražanje politične in kulturne tolerance, izražanje in sposobnosti za reševanje konfliktov, razumevanje zasebnostnega oblikovanja življenja in njegove nedotakljivosti, nadomeščanje avtoritarnih z demokratičnimi vrednotami, prevladovanje teženj po demokratični legitimaciji oblasti, načelo udeležbe, participacije, nadomeščanje hierarhij s kooperacijo in komunikacijo itd.

V zadnjem, šestem sklopu se raziskava sistematično usmerja k razkrivanju socialnih omrežij, zaupanju do udeležencev v socialnem okolju, vprašanju solidarizma, tolerance, ekvivalence itd.

Izjemna širina in pestrost problemov, ki jih raziskava zajema, kaže na težnjo, da bi skozi opredeljevanja in označevanja življenjskih situacij ljudi, skupin v neformalnem in institucionalnem okolju ter z izpovedovanjem in opredeljevanjem individualnih pozicij, ravnanj in presoj – tudi njihove opredeljenosti oz. določenosti z razmerami v okolju ter njihovi spremenljivosti oz. minljivosti skozi čas, in pod vplivom ključnih dogajanj – pokazali na vsakokratne značilnosti sestave vrednot prebivalstev evropskih držav ter spoznali tendence oz. trende tega spreminjanja in da bi na tej podlagi lahko sklepali o stekanju vrednot, torej o postopnem sooblikovanju, enotanju (konvergenci) prevladujočih temeljnih vrednotnih usmeritev Evropejcev. Stotine analiz in študij, ki so bile izvedene na podlagi empiričnih podatkov, pridobljenih v štirih valovih raziskave EVS od leta 1980 do 2008 – povzeto na najsplošnejši ravni, govorijo o takem postopnem stekanju vrednot. Podrobnejše prikazovanje in argumentiranje teh tendenc (v preobražanju vrednot) presega namen tega sestavka.

## 2 Širitev programa EVS: nastanek projekta WVS

Svetovna raziskava vrednot<sup>5</sup> (WVS), ki se od sredine osemdesetih let snuje in izvaja kot nadgradnja, kot širitev, deloma pa tudi kot pretvorba Evropske raziskave vrednot, v bistvu sledi ciljem in uporablja raziskovalna orodja, kot so se razvila v okviru Evropske raziskave vrednot. In vendar so med njima očitne razlike. Če EVS poteka v razmeroma homogenem kulturno-pluralnem prostoru evropskih družb in držav, poteka Svetovna raziskava vrednot v interkontinentalnem, torej v razsežju svetovnih družb, in zajema družbe in države iz najrazličnejših, kulturno-zgodovinsko, socialno-ekonomsko ter upravljano-politično alternativnih, celo nasprotujočih si, antagoniziranih sistemov. WVS nujno prilagaja kazalce iz EVS in izbira ekvivalentne, saj z identičnimi ne bi dosegla istih pojavov; seveda prilagaja tudi merske rešitve. In vendar ostaja znotraj osnovnega tematskega okvira EVS – in jo zato lahko vključuje v svoj longitudinalni koncept. WVS je po svoji upravljalni sestavi podobna EVS, vendar je faktično »avtoritarno vodenak«, kar deloma izvira iz dejstva, da vključuje vse večje število držav udeleženk.<sup>6</sup>

Inglehartov koncept<sup>7</sup>, ki je obsežno dokumentiran v njegovih analizah (1977, 1989, 1990 itd.), razkriva in sledi tendencam postmaterializma ter liberalnim in

5. World Value Survey

6. V aktualnem valu 2010–2012 koordinacija WVS pričakuje, da bo pri izvedbi raziskav sodelovalo več kot sto držav z vseh celin.

7. Ronald Inglehart, ISR, University of Michigan. Ključno delo: *The Silent Revolution: Changing Values and Political Styles in Advanced Industrial Society*, 1977. Glej: [www.worldvalue survey](http://www.worldvalue survey).

sekularnim vrednotnim usmeritvam v sodobnem svetu. Projekt WVS izhaja iz predpostavke hitre dinamike spreminjanja vrednotnega sveta sodobnih družb, zato v devetletna obdobja ponavljajna EVS vnaša pogostejše vmesne meritve. Raziskava WVS torej poteka nekako vsakih pet let ter tako zgoščuje in povečuje število opazovanj. Prav to v evropskem prostoru deloma zapleta oz. otežuje sleditev konceptom in empiričnim programom obeh raziskav. To je tudi eden od razlogov, da WVS ni ostala v izhodiščnih (organizacijskih) okvirih EVS in da EVS še vedno ohranja svojo identiteto in svoj lastni program. Deloma je takšno stanje tudi posledica dejstva, da je v zgodnjih devetdesetih letih nastalo razmerje »sovražnega prevzema« EVS po WVS – z izrazito dominacijo Inglehartovega kroga, ki je v projekt vnesel širino medkontinentalnega<sup>8</sup> raziskovalnega programa, ki sledi spreminjanju vrednot v razmerah globalizacije, hkrati pa zanemarljivo metodološko ostrino prvotnega projekta. Tako je EVS vseskozi – in ob zadnjem valu še posebej – metodološko, vzorčno in izvedbeno zahtevnejši projekt.

WVS tako dokumentira svoj samostojni razvoj, začenši s prvim valom raziskav v letu 1990 ter v nadaljevanju z meritvami v letih 1995, 2000 in 2005. Peti val WVS bo predvidoma končan v obdobju 2011–2012.<sup>9</sup>

WVS je metodološko manj rigorozna, čeprav formalno za vstop postavlja podobne zahteve kot EVS. Stopnja kontrole terenskih faz in datotečnih baz nacionalnih raziskav je bistveno nižja kot pri EVS. Opazimo pa lahko, da v tematskem in metodološkem dograjevanju WVS sledi oz. poskuša slediti ovrednotenim izkušnjam Evropske družboslovne raziskave (ESS). To se v vsebinskem pogledu kaže, denimo, v prevzemanju in operacionalizaciji tem iz ESS (npr. vrednotenje starejših, Schwartzev vrednotni koncept<sup>10</sup> ipd.), deloma pa tudi v izostrovanju metodoloških predpostavk za vključitev nacionalnih datotek v skupno datoteko WVS.

Na temelju analize datotek WVS se je izoblikovala obsežna bibliografija, ki zajema več sto enot znanstvenih člankov, prikazov, poročil in še posebej knjig.<sup>11</sup>

- 
8. Za ponazoritev kulturne »širitve« raziskave glej: Inglehart, R. et al.: *Human Beliefs and Values a cross-cultural sourcebook based on the 1999-2002 Values Surveys*, 498 p.
  9. Raziskava je bila v Sloveniji izvedena leta 2011; rezultati meritve so prikazani v četrtem delu te knjige.
  10. Schwartzov vrednotni koncept je opisan v dokumentu: *A proposal for measuring value orientation across nations in ESS*. Glej: [www.european-social-survey.org](http://www.european-social-survey.org).
  11. Prevladujoči avtor iz zgodnjega obdobja WVS je njegov pobudnik Ronald Inglehart, ki v zadnjem obdobju vse pogosteje nastopa skupaj z nemškim sociologom Christianom Welzлом oz. slednji vse pogosteje nastopa kot prvi avtor analiz in interpretacij WVS.

### 3 Vključevanje Slovenije v programa EVS in WVS

Kaj je vplivalo na zgodnjo vključitev Slovenije v oba longitudinalna mednarodna družboslovna raziskovalna projekta? Seveda velja najprej ugotovitev, da je že sredi osemdesetih let tudi k nam prihajala informacija o osnovi in izpeljavi Evropske raziskave vrednot v prvem valu. Raziskovalna skupina SJM<sup>12</sup> je v drugi polovici osemdesetih let razpravljala o možnostih za pridružitve raziskavi EVS, a se je kmalu izkazalo, da možnosti in pogojev za enakopravno vključitev v ta projekt še ni. Osnovne predpostavke, namreč da kot udeleženci v raziskavi zastopamo nacijo, glede na takrat uveljavljeno razumevanje (da je nacija Jugoslavija), seveda nismo niti mogli niti hoteli izpolniti. O tem smo razpravljali najprej z nemškimi sociologi.<sup>13</sup> Šele z osamosvojitvijo in mednarodnim priznanjem je Slovenija izpolnila vstopno normo in skupina SJM se je neposredno pridružila ne le projektu EVS in WVS, temveč tudi projektu ISSP, programu aplikativnih raziskav Ostbarometer, kasneje tudi projektu CSES itd. Glede na raziskovalno izkušnost in izgrajeno raziskovalno infrastrukturo smo se programoma EVS in WVS, ob kolegialni podpori nemških kolegov,<sup>14</sup> zlahka in brez težav pridružili. Odtlej je Slovenija reden partner obeh vzporedno potekajočih raziskav vrednot. Na temelju nacionalnih in mednarodnih datotek iz tega obdobja smo pripravili vrsto analiz in poročil, najboljše najdemo med njimi je izpisana v knjigi Vrednote Slovencev in Evropejcev (Rus/Toš, 2006). V celoti pa je izpolnjeno tudi naše pričakovanje glede umestitve Slovenije v analize in poročila drugih raziskovalcev. Vpogled v objavljene analize najpomembnejši udeležencev programa EVS, WVS (med njimi R. Inglehart, C. Welzel in vrsta drugih) pokaže, da je Slovenija uvrščena v večino doslej opravljenih analiz in da je torej kot družba in država prepoznavna na svetovni vrednotni karti.<sup>15</sup>

- 
12. V raziskovalni skupini SJM so v obdobju 1968 do 1994 delovali predvsem profesorji FSPN: Peter Klinar, Boštjan Markič, Cveto Trampuž, Zdravko Mlinar, Zdenko Roter in Niko Toš.
  13. Ervin Scheuch, direktor Inštituta za primerjalno družboslovno raziskovanje Univerze v Kölnu; Eckehart Mochmann, direktor Centralnega arhiva za družboslovne podatke v Kölnu; Peter Mohler, direktor ZUMA Mannheim.
  14. Med njimi predvsem Hans-Dieter Klingemann, Znanstveni center za družbene vede, Berlin ter raziskovalcem iz ZA Köln in ZUMA Mannheim.
  15. Glej Inglehart/Welzelov »Vrednotni atlas sveta« in dodaj: in Hallman et al. »Evropski Vrednotni atlas«, oba v tej knjigi, stran 37 in 39.

**Viri:**

Almond, A.G., Verba, S. (1963), *The Civic Culture. Political Attitudes and Democracy in Five Nations*. Princeton: Princeton University Press.

Halman, Loek et al. (2001): *The European Values Study, A Third Wave*, Source book of the 1999/2000 European Values Study Surveys; Tilburg University, 389 p.

Mlinar, Zdravko in Slavko Splichal (2011): *Primerjalno raziskovanje in razvojni procesi*. V: Toš/Müller, ured., *Primerjalno družboslovje, Metodološki in vsebinski vidiki*, Dokumenti SJM, 35-52.

Przeworski, Adam in Henry Teune (1970): *The logic of comparative social inquiry*. New York: John Wiley & Sons.

Rus, Veljko, Toš, Niko (2005), *Vrednote Slovencev in Evropejcev, Analiza vrednotnih orientacij Slovencev ob koncu stoletja*, Dokumenti SJM 13, FDV , Ljubljana.

# Primer primerjalne analize: potek (de)sekularizacije oz. (re)konfesionalizacije v Evropi na prelomu tisočletja

Niko Toš

## Povzetek

*Avtor v prispevku obravnava (de)sekularizacijske oz. (re)konfesionalizacijske procese v Evropi na prelomu tisočletja. Posebej prikaže potek teh procesov v vzhodno- in srednjeevropskih državah po sistemskih obratih. Pri tem se opre na teorijo o sekularizaciji, na Inglehartovo teorijo o postmodernizmu in njegovo operacionalizacijo, zgrajeno na dimenziji »tradicionalno-sekularno, racionalno« in »materialno-postmaterialno«. Analiza (povzeta in lastna) potrdi, da sekularizacija označuje prevladujoče stanje in trend v religijskem polju evropskih družb na prehodu v novo tisočletje. Pokaže na pomen družbenega konteksta (religijsko-kulturni izvor, stopnja ekonomske razvitosti, demokratična avtoritarna narava sistema, sistemski obrati, osamosvajanje in nastajanje novih držav) na potek sekularizacije oz. konfesionalizacije – in še posebej na vpliv sistemskih obratov na spremembe v religijskem polju evropskih družb oz. držav. Najbolj sekularizirane so visoko razvite in demokratične (moderne) skandinavske družbe protestantskega religijsko-kulturnega izvora; za manj razvite, formalno demokratične postkomunistične države ortodoksnega religijsko-kulturnega izvora pa je značilno, da sistemski obrati v njih sprožajo religijske obrate: oživljanje etnično-religijske identitete in frontalno rekonfesionalizacijo.*

**Osnovni pojmi:** procesi modernizacije, demokratizacije, sekularizacije; religioznost, konfesionalizacija, katolištvo, protestantizem, pravoslavlje, islam.

## 1 Označitev teme, pristopa in virov

(1) Sekularizacija ni zgolj uveljavljanje laicizma, upadanje vernosti in cerkvenosti, izginjanje cerkva iz javnega življenja, temveč tudi spreminjanje religioznih in nereligioznih vrednotnih identitet, pluralizacija vrednotnih in religioznih opredeljevanj, pluralizacija civilnodružbenih, laičnih in verskih praks in končno tudi demonopolizacija religijskih institucij in odpiranje prostora novim civilno-

družbenim gibanjem. V razpravi o sekularizaciji se je – ob kopičenju rezultatov empiričnih raziskav v Evropi in svetu v zadnjih desetletjih – oblikovala skupina prepričanih zagovornikov teorije sekularizacije (Berger, 1967; Dobbelaere, 2002; Bruce, 2002), ohranila pa se je tudi skupina, ki tako razlago zavrača (Graf, 2004) oz. gradi na tezi o relativni konstantnosti religije, ki je inherentna človekovi naravi, torej permanentna in neuničljiva,<sup>1</sup> ki se vedno znova pojavlja in obnavlja.<sup>2</sup>

Ob upoštevanju rezultatov raziskav religioznosti v Evropi in v svetu lažje pritrdimo prvim kot drugim. To se kaže v upadanju institucionalizirane vernosti in verske prakse v večjem delu zahodnoevropskih držav. Še več – ponekod se uveljavljajo razmere postkrščanskosti,<sup>3</sup> ki jim v večstoletnem časovnem razponu ni para; religija in verske organizacije so sicer družbeno zelo vidne in v nekaterih državah zelo pomembne (privilegirane), a niso več središčne družbene ustanove. Izguba zaupanja v cerkvene organizacije je splošno prisotna, prevladuje nezaupanje v cerkev in duhovščino.

(2) Religioška tematika postaja vse bolj konjunkturna (Pickel, Sammet, 2011). Raziskave religiologov in razprave med filozofi, psihologi, teologi in drugimi se gibljejo v obsegu med pričakovanji in razočaranji. Pri tem gre za različna izhodišča, razlage in odzive na pojave pretvarjanja, raztapljanja, razpadanja tradicionalne religioznosti, na širitev verske brezbriznosti, na izstope, pobege in prebege iz verskih skupnosti in med njimi – na razraščanje religiozne raznorodnosti in širitev brezkonfesionalnosti (Hero/Krech, 2011), na nastajanje novih verskih pobud in skupnosti itd. Vse očitneje se verska prizorišča vse bolj pluralizirajo, a hkrati se ob tem ohranjajo, celo oživljajo težnje k verskemu razločevanju, razmejevanju, zapiranju vase ozkih verskih skupin, k sovražnosti in fundamentalizmu, ob tem se širi občutek ogroženosti, izrinjenosti itd.

V središču pozornosti religioške obravnave so torej procesi sekularizacije in razcerkvenjanja (Pollack, 2003, 2009). V religijski strukturi sodobnih evropskih družb, med njimi in še posebej znotraj njih, nastajajo veliki premiki in spremembe. Konjunkturnost religioške problematike še dodatno izostrijo družbeni in politični obrati v tranzicijskih državah v Srednji in Vzhodni Evropi. Nadomeščanje avtoritarnih z demokratičnimi institucionalnimi sistemi, »razideologizacije« izobraževalnih sistemov in uvajanje novih nazorskih prvin v šole, krepitev vloge lokalnih cerkva v procesu tranzicije ipd. – vse to je vzbujalo pričakovanja o revitalizaciji tradicionalnega krščanstva v tem delu Evrope (Pollack, Pickel, 2007). In vendar se ti procesi niso iztekli povsem skladno s pričakovanji.

- 
1. ... je v toku (procesu) trajne transformacije; ne izginja, menja oblike in polja pojavljanja, postaja difuzna. Luckmann (1991) o nevidni, neinstitucionalni, necerkveni religiji.
  2. Graf (2004) govori o vrnitvi religioznega in boga.
  3. Habermas (2001, 2009) govori o postsekularni družbi, ko se na novo postavljajo vprašanja v razmerjih med cerkvijo, religijo in politiko oz. državo.

Odgovore na vprašanja, ki nastajajo v razmerah napetosti med religijo in moderno v sodobnih družbah, kot so se izoblikovali v okviru sekularizacijske teorije (Berger, 1967, Bruce, 2002, Wilson, 1982, Pollack, 2003), so dobra podlaga in izhodišče tudi za pojasnjevanje pojavov in sprememb v oblikovanju in izražanju religijske zavesti v vzhodnoevropskih družbah. Značilni so primeri (de)sekularizacijskih obratov oz. zastojev: v ZRN ob vključitvi bivše DDR; v Sloveniji in Hrvaški, pa tudi v Srbiji, Črni gori in Makedoniji in še posebej v Bosni in Hercegovini, na Kosovu – po razpadu Jugoslavije in njihovih osamosvajanjih; v Romuniji, Albaniji in drugje, ko političnim udarom sledijo religijski obrati.

(3) Še posebej zanimiva obravnava teh problemov poteka v zadnjem desetletju med nemškimi religiologi.<sup>4</sup> Sodobna Nemčija (ZRN) je namreč svojevrsten religiološki laboratorij, saj se v njej sočasno kažejo vsi vidiki transformacije religijskega sveta sodobne Evrope. Prvič, sekularizacija oz. razcerkvenjenje kot odziv na modernizacijske procese, kar se še posebej izraža v individualizaciji in upadanju religioznosti, v zmanjševanju religijskih identitet oz. pripadnosti itd. Drugič, pluralizacija religijskega polja (Hero/Kerch, 2011), ki sicer (deloma) nastaja kot posledica raztapljanja religioznosti, ki se izraža v novih, nekonvencionalnih oblikah, povezavah in praksah izražanja religioznosti. Pluralizacija religijskega polja je seveda tudi odraz vse očitnejše kulturne pluralizacije, povezane z množičnimi migracijskimi tokovi v zahodnoevropski in še posebej v nemški družbeni, gospodarski in kulturni prostor (od sredine minulega stoletja), ter ustalitve imigrantskih skupnosti znotraj njega. Te skupnosti ostajajo na obrobju, izločene iz dominantnih struktur (Tezcan, 2011). Ob dominantnih, tradicionalno nemško-krščanskih (katoliških, protestantskih), se pojavljajo etnično-konfesionalne (islamske in tudi pravoslavne, manjšinsko katoliške in druge) skupnosti, ki v posameznih ožjih urbanih okoljih postajajo celo (lokalno) dominantne.<sup>5</sup> In tretjič, v nemškem religiološkem laboratoriju je raziskovalno dostopna še vsa religiološka problematika, ki se sicer kaže v državah Srednje in Vzhodne Evrope, v katerih so avtoritarne sisteme nadomestili s pluralnimi, demokratičnimi sistemi, kar se je pokazalo tudi v izražanju religioznosti in položaju cerkva. DDR je kot primer razpada »starega sistema« po svojih značilnostih paradigmatična, glede na potek združitve obeh delov Nemčije in potek tranzicije pa enkratna, posebna (Pickel, 2011a). To velja tudi za obrat v religijskem polju. Obdobje DDR označujejo procesi

- 
4. To ilustrira tudi osrednja tema religiološke sekcije nemškega sociološkega združenja: Vera in vernost v dvajsetih letih po obratu v ZR Nemčiji. Gradivo je bilo objavljeno v knjigi: Pickel, G. Sammet K. (Hrsg.) (2011): Religion und Religiosität im Vereinigten Deutschland.
  5. Razraščajo se pojavi verskega zapiranja, fundamentalizacije – in verskega sektaštva, odklanjanja, sovraštva; npr. islamofobija v vseh Zahodni Evropi – in tudi v Nemčiji (Pickel, 2011c); tudi Leibold/Kummerer, 2011); večinsko okolje potiska priseljence v islamizacijo (Tezcan, 2011).



razcerkvenjenja in (prisilne) sekularizacije (Sammet, 2011), aktualno stanje v t. i. novih deželah – in vse bolj celotno ZRN – pa označuje nereligioznost kot stabilen fenomen (Tifensee, 2011). Vzhodne zvezne dežele pa v religijskem pogledu tudi dvajset let po združitvi še vedno ostajajo »sonderfall« (Pickel, 2011a).

(4) Svojevrsten religiozoški »laboratorij« je nastal tudi po razpadu Jugoslavije in s potekom tranzicij v novo nastalih državah. Z razpadom avtoritarnega sistemskega okvira in ideološkega nadzora se v polni meri izrazijo razlike med bivšimi republikami in njihova dejanska družbena pluralnost. Sedem desetletij bivanja teh družb v skupnih sistemskih okvirih »jugoslovanske družbe« (od dvajsetih do devetdesetih let minulega stoletja) ni odpravilo oz. ni prekrilo kulturnih (zgodovinskih, ekonomskih, religijskih itd.) razlik med njimi. Razlike so se še poglobile. To se je pokazalo tudi v poteku in načinu razpadanja (vojne, izgoni, etnična čiščenja, genocid) skupne države. Različni religijski izvori, tradicije in vrednote so poglobljali cepitve. Paleta religijsko-kulturnih razlik med bivšimi republikami oz. novimi samostojnimi državami se je povsem razprla: od prevladujočega »katolištva« na severozahodu do »pravoslavja« na jugovzhodu – in z vsemi možnimi prepleti med njima in muslimanstvom v osrednjem in jugovzhodnem delu bivše države. Tako bi Slovenijo danes lahko označili kot izrazito sekularizirano katoliško, Hrvaško kot (religijsko-nacionalno očiščeno) rekatolizirano, Srbijo, Črno goro in Makedonijo kot izrazite rekonfesionalizirane ortodoksne, preostale pa kot etnično-religijsko oživiljene in prepletene (Bosna in Hercegovina: Bošnjaki muslimani, Srbi pravoslavci, Hrvatje katoličani; Kosovo: Albanci muslimani, Srbi pravoslavci itd.) države. Cepitve in tranzicijski poteki so se v teh državah v religijskem polju izrazili v ortodoksni rekonfesionalizaciji (v Srbiji, Črni gori, Makedoniji), v islamizaciji (med Bošnjaki v BiH, Albanci na Kosovu in v Makedoniji) in v izraziti rekatolizaciji (med Hrvati). Le Slovenije potek razpadanja Jugoslavije in snovanje samostojne države v tem pogledu ni bistveno zadel oz. prizadel. Desekularizacijski tok<sup>6</sup> s konca osemdesetih let je zastajal, sprožil se je umirjen tok sekularizacije.

(5) Vse navedeno so le osnovni zarisi strukturnih premikov v religijskih poljih (v Nemčiji, v državah bivše Jugoslavije, v vseh tranzicijskih državah) v vsej Evropi, od dežel na njenem vzhodnem kulturnem robu, vse do njenih zahodnih, južnih in severnih meja. Nakazali bomo torej pojave, ki so povsem očitni: evropski religijsko-kulturni prostor (v vsej svoji raznolikosti in pluralnosti) se je v zadnjih dveh desetletjih močno spremenil – in še vedno se spreminja. Danes je še bolj raznolik, v njem še vedno nastajajo spremembe v (tradicionalni) strukturi ustanov, odnosov in vrednot. Ta tok spreminjanja in individu(aliz)acija religioznosti po

6. Zaustavljanje sekularizacije in krepitev religioznosti v 80. letih v vzhodnoevropskih državah (Madžarski, Jugoslaviji, Češkoslovaški in tudi v DDR) opazajo Pollack, Borow, Jagodzinski (1998).

eni ter pluralizacija (in fundamentalizacija) po drugi strani je le eden od izrazov spremenjenih družbenih razmer v tem prostoru in globalizacijskih procesov v sodobnem svetu. Za vzhodnoevropske družbe, ki so po sistemskih obratih še bolj izpostavljene tem (globalizacijskim, modernizacijskim) vplivom, velja, da jim potek demokratične institucionalizacije sicer odpira možnosti svobodnejšega razvoja, torej tudi sproščenega izražanja religioznosti in delovanja cerkva, hkrati pa intenzivira učinkovanje (že prej potekajočih) modernizacijskih tokov in sprememb – in s tem odpira prostor v Zahodni Evropi prevladujoči sekularizaciji. A kaže se tudi, da nastajajo v teh procesih hkrati tudi zastoji in celo vzratni tokovi. Sekularizacija ni proces, ki se po razpadu avtoritarnih sistemov preliva z Vzhoda na Zahod Evrope, temveč prej obratno. Če je ta proces na Zahodu potekal bolj umirjeno – in svobodno, je na vzhodu potekal bolj sunkovito – in prisilno (Muelemann, 2012); z demokratizacijo je prisila odpadla, sekularizacija pa se je sprostila. Izvori teh procesov so skupni: družbeno strukturni, socialno-ekonomski in kulturno-politični. Ostaja pa vprašanje, kako globoko je segla prisilna sekularizacija – in do kam segajo njeni učinki. Hkrati pa bo analiza pokazala, da prav na vzhodu Evrope nastajajo obrati v izražanju religioznosti kot rekonfesionalizacija.

(6) V tem sestavku bomo poskušali prikazati poteke (de)sekularizacije oz. (re)konfesionalizacije v evropskem religijsko-kulturnem prostoru v zadnjih desetletjih. Pri tem bomo posebej pozorni na te poteke v srednje- in vzhodnoevropskih družbah oz. državah. Oprli se bomo na različna (teoretska) izhodišča in razlage o izvorih, naravi in potekih teh procesov ter na dognanja (prevzetih in lastnih) analiz, izvedenih na rezultatih mednarodnih socioloških primerjalnih raziskav vrednotnih orientacij Evropejcev. Gre za raziskave EVS, WVS, ISSP in ESS,<sup>7</sup> ki so potekale v zadnjih dveh desetletjih, vanje pa je bila vključena tudi Slovenija.

V sestavku bomo nakazali alternativne tipologizacije glede na prevladujoče religijsko-kulturne značilnosti posameznih evropskih družb, oprte na izsledke teorije o sekularizaciji in na rezultate empiričnih analiz. Pri tem izstopa Inglehartova analiza in tipologizacija, oprta na teorijo o postmodernizmu;<sup>8</sup> njegova analiza je izvedena na rezultatih WVS. Konkretno, uporabili bomo Inglehartovo tipologizacijo, ki svetovne družbe – glede na v njih prevladujoče vrednotne orientacije – umešča v dimenziji »tradicionalno-sekularno-racionalno« in »ma-

- 
7. Vključene so naslednje temeljne družboslovne empirične raziskave: 1) Evropska družboslovna raziskava (European Value Survey – EVS); 2) Svetovna raziskava vrednot (World Value Survey – WVS); 3) Mednarodna družboslovna raziskava (International Social Survey Programme – ISSP); 4) Evropska družboslovna raziskava (European Social Survey – ESS). Več o teh raziskavah na spletnih straneh oz. v: Toš/Müller, ed. (2011), Primerjalno družboslovje, Dokumenti SJM, Ljubljana.
  8. Njegova operacionalizacija postmaterializma, že sicer kritično obravnavana (npr. van Deth, 1983, Haller, 2002), a uporabna v okviru analize religijskih procesov na ravni medkulturnega (mednarodnega) primerjalnega raziskovanja.

terialistično-postmaterialistično«. Dodali bomo tudi svoj analitični prispevek in poskus tipologije, grajen na podatkih prej navedenih raziskav. Pokazalo se bo, koliko naše analize pritrjujejo apriorni (teoretski) in empirični tipologizaciji, kot jo ponujajo Inglehart et al. (2004) v medkontinentalnem in Halman et al. (2011) v evropskem razsežju svojih analiz. Poskušali bomo označiti in razvrstiti evropske družbe glede na njihove religijsko-kulturne značilnosti; še posebej družbe Srednje in Vzhodne Evrope, bivše socialistične države po sistemskih prehodih v zadnjih dvajsetih letih.

V sklepnem delu bomo nakazali perspektivo poteka desekularizacijskih oz. rekonfesionalizacijskih procesov v evropskem prostoru pod vplivom globalizacije ter poglobljanja družbene in ekonomske krize. Vrsta znanilcev in kazalcev namreč govori o tem, da bo tudi v evropskem religijsko-kulturnem in vrednotnem prostoru doslej prevladujoča težnja k sekularnemu in racionalnemu opredeljevanju vse bolj zastajala in da se lahko v razmerah družbene krize tradicionalno vrednotno opredeljevanje ustali.

## **2 Procesi modernizacije, demokratizacije in sekularizacije v Zahodni in Vzhodni Evropi**

### **2.1 Modernizacija in sekularizacija v Zahodni Evropi**

Splošno sprejeto je spoznanje o soodvisnosti modernizacijskih in sekularizacijskih procesov v sodobnih družbah (Pickel, 2011). Zahodno krščanstvo je tesno prepleteno s predmoderno družbo in se je modernizaciji upiralo (Zulehner, 2010). Ob tem sta opazni nasprotujoči si tendenci: v katoliški cerkvi (RKC) je prevladoval konservativizem, evangeličanska cerkev pa je modernizacijske procese podpirala, kar se pokaže v skandinavskih državah, v Nemčiji in še posebej v ZDA (Zulehner, 2010). Očitno konservativni katolicizem razpolaga z več rezistenčnega potenciala kot mnogo bolj liberalni protestantizem.

Da modernizacijo spremlja sekularizacija, pa ni splošno, obče veljavno pravilo. Razmere, na primer v Indiji, pa tudi v Turčiji, kažejo, da se modernizacija, ki tam očitno poteka, skoraj ne dotika (ne)sprejemljivosti hinduizma oz. islamizma.<sup>9</sup> Berger (2005) opozori, da lahko modernizem v sodobnem svetu napreduje celo v sozvočju z desekularizacijo.<sup>10</sup> Prav ta razlaga lahko prispeva k pojasnjevanju

9. Razmere na Kitajskem kažejo, da očitna modernizacija skoraj ne načenja komunizma kot antireligije. Ali se na Kitajskem sproža desekularizacija? In ali se tudi na Kitajskem sproža svojska sekularizacija kot proces sproščanja vpliva komunistične ideologije (dominantne antireligije)?

10. Ob tem je govor o dveh modernizacijah: o taki, ki se razvija v koeksistenci z religio(znostjo), in taki, ki jo izključuje in predpostavlja sekularizacijo (Berger, 2005).

aktualnih (protislovnih) desekularizacijskih tendenc in stanj v nekaterih zahodnoevropskih družbah in še posebej prevladujočih tendenc v večini ortodoksnih in islamskih (postsocialističnih) družb.

In vendar v osnovi velja: čim bolj (post)moderna je, tem bolj sekularizirana je družba. Modernizacija in sekularizacija hodita torej z roko v roki. To se v aktualnih modernih družbah kaže v izhlapevanju religioznosti, njenem potapljanju v zasebnost, njenem izginjanju iz javnega prostora, v njeni vse manjši vidnosti ... (Pollack, 2009; Zulehner, 2011). Izraža se v dedogmatizaciji religijske zavesti, v spoznanju o minljivosti in končnosti (dogem), v zavračanju dogmatičnih družbenih modelov (Toš, 2010), v vse izrazitejšem prevladovanju sekularnih in libertarnih vrednot nad tradicionalnimi religijskimi in konservativnimi. Seveda se ob tem še vedno ohranjajo konservativne silnice, ki se kažejo v netolerantnosti do vsega drugačnega, do vseh odstopanj, do različnosti – torej v odklanjanju vsakega (religioznega, vrednotnega) pluralizma. To pojasnjuje značilne razlike v položajih in trendih znotraj pretežno katoliških in protestantskih družb – in tudi med njimi. Na primer med sekularizirano Francijo in bolj tradicionalistično Portugalsko, med izrazito dekonfesionalizirano (ateizirano) Češko in katoliško Poljsko, med katoliško Hrvaško in bolj sekularizirano Slovenijo itd. Seveda ob tem ne smemo zanemariti pomena družbenozgodovinskih kontekstov posameznih držav in njihovih aktualnih gospodarskih, kulturnih in političnih razmer.

Tako med sodobnimi zahodnoevropskimi družbami protestantskega religijsko-kulturnega izvora povsem prevlada sekularizem. To velja za vse »protestantske« skandinavske države, za Nemčijo, Estonijo itd., sekularizem prevladuje tudi v večini zahodnoevropskih »katoliških« držav (Francija, Češka, Španija, Belgija), v drugih (npr. Poljska, Slovaška, Hrvaška) pa zaostaja oz. je celo v nasprotnem teku: v smeri desekularizacije (Berger, 2005). Pri tem ne smemo prezreti, da večji del Zahodne Evrope označuje katolištvo in s tem prevlada rimskokatoliške cerkve. Prav RKC je bila nosilka protireformacije, dvestoletnega procesa (nasilne) rekonfesionalizacije (Reinhard, 1989) in izrazito konservativne religijske unifikacije dežel po načelu cuius regio, eius religio. Avstro-Ogrska in njej pripadajoče dežele (Severna Italija, Bavarska, Češka, Slovaška, Madžarska, Hrvaška in Slovenija) so tako »padle« v ta prevladujoči (čisti katoliški) vzorec, njihov razvoj v smeri mešanega protestantsko-katoliškega vzorca je bil nasilno presekan. To zgodovinsko značilnost je treba poudariti zato, da bi bolje razumeli dinamiko religijskega spreminjanja v okviru dveh ključnih družbenih silnic. Po Martinu (1993) je namreč ena od posebnosti latinskega vzorca družbena polarizacija na proklerikalne in protiklerikalne sile. Če je taka polarizacija razmeroma nepomembna v religijsko pluralnem okolju (npr. ameriškem) in v do nedavna versko monopolnih protestantskih okoljih, naj bi svojevrstna integristična narava same rimskokatoliške cerkve inducirala specifične napetosti, spodbujala naj bi h konfliktnim oblikam

družbene sekularizacije (dekonfesionalizacije) in k oblikovanju protiklerikalnega pola, ki (lahko) izbruhne v izrazih militantne sekularistične religije, kakršna je (bila) – v nekaterih svojih izrazih sicer raznolik – komunizem. Komunizem je zajel pretežen del srednjeevropskega (katoliškega) prostora (Poljska, Češka, Slovaške, Madžarska itd.), še bolj izrazito pa ves vzhodnoevropski (ortodoksni) religijsko-kulturni prostor. Tudi Jugoslavijo – ter katoliški Hrvaško in Slovenijo v njej.

## 2.2 Družbeni in religijski obrati v Vzhodni Evropi

Najprej si postavimo vprašanje o zamejitvi tega geografskega, kulturno-zgodovinskega in celo ideološko-političnega prostora. Ali torej v ta okvir zajamemo vse t. i. srednje- in vzhodnoevropske države? Torej tudi Poljsko in baltiške države, prejšnjo Vzhodno Nemčijo, pa tudi Rusijo, Ukrajino ... vse do držav na vzhodnem robu Evrope (Turčija, Grčija, Albanija, države iz bivše Jugoslavije)? Da! V ta okvir torej vključujemo vse postkomunistične države, ne glede na njihove religijsko-kulturne izvore in značilnosti. Dalje, tudi (skoraj) vse ortodoksne (z izjemo Grčije) in vse na islamu utemeljene – in nekatere protestantske postkomunistične evropske države. In še celo vrsto postkomunističnih evropskih držav s katoliškim religijsko-kulturnim izvorom.

Religiološka obravnava družb na vzhodu Evrope je v času po sistemskih obratih postala še posebej konjunkturna. Zdelo se je, da bo po sprostitvi ovir ponovno odprt prostor tradicionalni religioznosti, značilni za vzhodnoevropske družbe konec tridesetih let, pred II. svetovno vojno oz. v sredini štiridesetih, pred vzpostavitvijo komunističnih režimov. O tem govorijo različni družboslovni in cerkveni projekti. Kot da v teh državah ne bi potekali modernizacijski procesi – z vsemi kulturnimi učinki. Izkazalo se je, da so bila ta pričakovanja<sup>11</sup> pretežno neutemeljena. In vendar tudi utemeljena. Prišlo je tudi do obratov v izražanju religioznosti, do konfesionalizacije, predvsem na jugovzhodu Evrope, v družbah pretežno pravoslavnega religijsko-kulturnega izvora.

Družbena in religijska sestava teh (vzhodnoevropskih) družb je izrazito pluralna in večpomenska. Te so (deloma) še vedno predmoderne in deloma (še vedno) agrarne družbe. V njih so skozi pol minulega stoletja prevladovala nedemokratične, avtoritarne ideološke in sistemske zasnove; šele v devetdesetih so se osvobodile totalitarnih spon. Vsled tega je odnos med »moderno in religijo« v teh družbah dodatno zaostren (Berger, 1967; Bruce, 2002). V nekaterih od njih, še posebej v ortodoksnih in islamskih, je ob družbenosistemskem obratu, sicer z zakasnitvijo,

11. Npr. Aufbruch der Kirchen in Ost und Mitteleuropa (1997); projekt je zajel sedem srednje- in vzhodnoevropskih držav. Potekal je ob podpori Pastoralnega foruma Dunaj; raziskavo so zasnovali sociologi: P. Zulehner z Dunaja, M. Tomka iz Budimpešte in N. Toš iz Ljubljane.

prišlo tudi do družbenoreligijskih obratov in hkrati z njimi do njihove resekularizacije oz. ponovne konfesionalizacije.<sup>12</sup>

Zastavlja se vprašanje, kakšna je dinamika aktualnih religijskih gibanj v vzhodno- in srednjeevropskem prostoru in kako jo lahko pojasnimo. Kako potekajo modernizacijski, demokratizacijski in (re)sekularizacijski procesi v posameznih državah te regije; kakšne so razlike med njimi – predvsem še med postsocialističnimi in ostalimi – in med njimi, glede na njihovo različno religijsko-kulturno določenost; kakšna je dinamika teh procesov med njimi in v primerjavi z drugimi zahodnoevropskimi državami, ki so se razvijale znotraj istih oz. podobnih religijsko-kulturnih okolij? Itd. Ta vprašanja – in nanizani delni odgovori – nakazujejo, da sprememb, ki nastajajo v tem specifičnem religijsko-kulturnem prostoru, ne moremo doumeti in pojasniti zgolj: prvič, z raziskovanjem posameznih držav oz. zgolj znotraj tega prostora, temveč v širšem evropskem civilizacijskem, kulturnem in zgodovinskem kontekstu; in drugič, ne zgolj v časovnem izseku, od zadnjega preobrata oz. strukturne, družbenosistemske spremembe, temveč v širšem kulturno-zgodovinskem obdobju oz. kontekstu; in tretjič, seveda ne brez dobrega poznavanja zgodovinskih, kulturnih, socialnih, političnih kontekstov vsake od njih.

Kar zadeva učinkovanje različic družbene organizacije, ki jih označujejo avtoritarni sistem, centralizem, hierarhičnost ter verski integritizem, je Ernest Gellner (1996) poudaril pomembno dejstvo, da je »trajalo mnogo dlje, da je bila odpravljena stagnacija, ki jo je prizadetim družbam vsilila protireformacija – kot je trajalo, da je zamrla stagnacija, ki so jo vsilili leninisti, torej socialistični oz. komunistični sistemi v Srednji in Vzhodni Evropi. Ti so sicer (v svojem sistemskem bistvu) bili brez dvoma avtoritarni, antireligijski in proticerkveni. Bili so grobi pri izganjanju religije in cerkve. Vendar se te njihove tendence niso izražale in niso uveljavljale v vseh državah ves čas enako ostro, pa tudi ne enako vztrajno. Ene so bolj in prej »popuščale« kot druge. Zgodovinske, kulturne, ekonomske in splošne družbene okoliščine so v (na videz) enotnem sistemskem prostoru (socialističnem) določale oz. pogojevale take razlike v uveljavljanju ideološkega in političnega koncepta sekularizacije, kot se v svojem ekstremu kažejo na primer v razponu religioznost vs. ateizem, med Poljsko in bivšo DDR, ali med bivšo Češkoslovaško in bivšo Jugoslavijo, med Romunijo in Albanijo ipd.

Danes bi lahko govorili o postlatinskem/postkatoliškem religijsko-kulturnem vzorcu, ki zaznamuje preobrazbe ključnih družbenih akterjev in spremembe v

12. Za Srbijo na primer velja, da je v kratkem obdobju po sistemskem obratu, v času vojn na Hrvaškem, v Bosni in Hercegovini in na Kosovu, nastopil tudi religijski obrat: popolna rekonfesionalizacija (glej podatke v slikah 5–7). Prepletla sta se agresivni nacionalizem in verski tradicionalizem. Srbsko pravoslavje ni bilo »sončni zmagovalec« tranzicije (Radić, 2010), temveč prej obratno, na novo prebujena nacionalno-religijska legitimacija v mednacionalnih spopadih.

religijski strukturi enega dela teh družb. To med drugim nakazujejo naslednje okoliščine: prvič, da so se avtoritarni (socialistični) režimi v delu srednje- in vzhodnoevropskega prostora uveljavili (tudi) v povezavi s povsem drugimi dogajanjem, npr. z »zgodbo« o drugi svetovni vojni, o sovjetski dominaciji ... Drugič – in predvsem, da so ti režimi v začetku devetdesetih let vsi po vrsti propadli.<sup>13</sup> Tretjič, da je potek družbene modernizacije v desetletjih po drugi svetovni vojni in v času demokratizacije v zadnjih dveh desetletjih temeljito spremenil družbeno, politično in religijsko strukturo teh družb. Četrtič, da je, vsaj kar zadeva »katoliške« družbe, drugi vatikanski koncil uvedel (»epohalno«) karakterni spremembo RKC, ki naj ne bi več inducirala družbene polarizacije, kar se je, sicer le v omejenem obsegu, prelilo tudi v prakso. Itd.

### 2.3 Protislovnost potekov desekularizacije v Vzhodni Evropi

Primerjava zahodnih z vzhodnoevropskimi državami pa nikakor ni enostavna, saj se v slednjih, zlasti po preobratu, uveljavljajo zelo raznosmerni procesi. Oglejmo si nekatere primere. Prvič, na eni strani se kaže sekularizacija kot upadanje (pomena) religije oz. religioznosti in hkrati kot upadanje identifikacije s cerkvijo. Očiten primer je Češka. Samo v prvem desetletju tranzicije je delež religioznih močno upadel in v zadnjem desetletju skoraj (povsem) izginil. Trend upadanja v tem obdobju je očiten in se nadaljuje. Pojasnitev tega trenda, ki je za marsikoga presenetljiv, je mogoča le ob upoštevanju najmanj »obeh« preteklosti oz. obeh silnic latinskega vzorca v zavesti Čehov. Zavrnilo so komunistično vladavino, vključno z institucionaliziranimi oblikami nadzora verskih institucij, niso pa se bili pripravljene zateči v objem RKC, ki je Čehom v le na videz daljni preteklosti prizadejala celo bridkejše udarce kot komunizem.<sup>14</sup> Drugič, tu so primeri drugih (skrajno sekulariziranih) tranzicijskih držav, kjer – v nasprotju s pričakovanji – ni prišlo do vidne desekularizacije; sekularizacijski trend je le zastajal, ni pa zastal. Še najbolj očiten primer je nekdanja DDR oz. so sedanje t. i. nove zvezne dežele ZRN. Medtem ko se je v času združevanja obeh Nemčij zdelo, da bodo prebivalci vzhodnih dežel postopoma prevzeli zahodnonemško »mero« religioznosti, se dvajset let po združitvi kaže, da se v izražanju njihove nereligioznosti oz. ateizacije ni nič spremenilo. V tem času se je – tudi pod vplivom združitve – bolj pospešila sekularizacija nemškega zahoda kot desekularizacija nemškega vzhoda. Morda je med razlogi tudi ta, da nobena druga nekdanja socialistična/komunistična država

13. A so nekateri od njih tudi po obratih še naprej ohranjali svoje avtoritarno bistvo. Na primer t. i. »Miloševićev« režim v Srbiji in »Tuđmanov« režim na Hrvaškem, ki sta sprožila nacionalno rekonfesionalizacijo (srbsko pravoslavno; hrvaško katoliško). O tem piše tudi Perica, 2010.

14. To se je na primer pokazalo v razpravi o denacionalizaciji nekdanj cerkvenih posesti ipd.

tranzicije ni presta(ja)la tako frontalno. Združitev vzhodnih dežel z ekonomsko močno zahodno sestrsko družbo je potekala ob visokih pričakovanjih »vzhodnjakov« glede ekonomskega napredka in blaginje in v prepričanju »zahodnjakov«, da je zahodni sistem in odnose mogoče enostavno presaditi (implantirati) v vzhodne dežele. Veljala je iluzija o odrešujočem kapitalizmu, ki je sicer obvladovala sistemske prehode tudi v vseh preostalih vzhodnoevropskih socialističnih državah. Seveda pa so prehodi in tranzicije v njih potekali v razmerah razpadanja gospodarskih in socialnih struktur. Razkrojil se je solidarnostni in egalitarni temelj teh družb. Pomislimo ob tem na primer na Rusijo, ki se je v nekaj letih tranzicije povzpela na vrh držav glede na družbeno neenakost – in hkrati visoko po stopnji svoje rekonfesionalizacije. Podobne spremembe in tendence so se pokazale v večini vzhodnoevropskih držav, še posebej značilno v vseh državah vzhodnega Balkana, npr. v Bolgariji, Romuniji, Srbiji, Albaniji,<sup>15</sup> Kosovu, v Bosni in drugje.

Pojava naraščajoče družbene neenakosti in naraščajoče religioznosti sta, kot menita Norris in Inglehart (2005), notranje povezana. To razlago bi lahko uporabili za razumevanje desekularizacijskih procesov po družbenih obratih v Rusiji, Ukrajini, pa tudi na Hrvaškem, v Srbiji, na vsem območju bivše Jugoslavije, razen v Sloveniji. V Sloveniji desekularizacijskega trenda po obratu (skoraj) ne zaznamo,<sup>16</sup> pa tudi razraščanje neenakosti v prvih dveh desetletjih ni izbruhnilo tako kot v drugih postkomunističnih državah. Na Hrvaškem, ki se je prej razvijala v enakem sistemske in ideološkem okviru kot Slovenija, je po obratu prišlo do izrazite konfesionalizacije oz. rekatolizacije, pa tudi do eskalacije neenakosti v družbi. Vendar to ni zadostno pojasnilo za tak potek na Hrvaškem. Na te poteke na Hrvaškem, v Srbiji, Bosni ...<sup>17</sup> je mnogo bolj vplivala nekajletna vojna med njimi. In z njo splošni razkroj vrednot in materialnih razmer za življenje.

15. O poteku islamske rekonfesionalizacije v Albaniji glej: Ceka (2010).

16. Rezultati raziskav EVS (1992, 1999 in 2008) in WVS (1995 in 2005) kažejo, da je med polnoletnimi prebivalci Slovenije v obdobju 1992–2005 delež pripadnikov rimskokatoliške veroizpovedi (bolj ali manj) konstanten. Deleži pripadnikov (%) po letih so: 1992 (69,0 %), 1995 (71,1 %), 1999 (66,5 %), 2005 (65,1 %) in 2008 (66,1 %). V istem obdobju delež obiskovalcev verskih obredov (rednih, tedenskih oz. vsaj enkrat mesečno) izrazito upada: 1992 (34,3 %), 1995 (33,4 %), 1999 (30,2 %), 2005 (27,8 %) in 2008 (26,0 %). Vir: Toš N., ed., Vrednote v prehodu I. – IV, Dokumenti SJM, 1997–2009.

17. O obnovi religijsko-etnične identitete med balkanskimi muslimani govori Heuberger, 2010.



## 2.4 Poteki desekularizacije v Sloveniji

Slovenija je, podobno kot Madžarska, v zadnjih petnajstih letih socializma beležila desekularizacijski trend:<sup>18</sup> v tranzicijskem obdobju – v nasprotju s pričakovanju – pa trend desekularizacije zastane. Za Slovenijo v tem času je značilno spreminjanje družbene strukture, zmanjševanje pomena delavskega in krepitev srednjega razreda in vendar ohranjanje razmeroma nizke stopnje družbene neenakosti in razmeroma visoke ravni družbenih storitev (šolstva, zdravstva, sociale ...), skratka, sorazmerno umirjen in mehak potek tranzicijskih procesov in prilagajanje na nov (kapitalistični) sistem.<sup>19</sup> V te procese se je dejavno vključila tudi RKC s tradicionalnimi izhodišči: s poizkusi preurejanja družbe in z zahtevami na predkoncilskih osnovah, s svojim denacionalizacijskim projektom in vstopom v nacionalni gospodarski-finančni sektor itd. RKC je s tem močno okrepila svoj finančno-premoženjski položaj. Svoj evangelizacijski program je gradila na zahtevah po obnovi verskega pouka v šolah, po vključevanju duhovnega elementa v vojsko, policijo, zapore, bolnišnice – in z vstopom v politični in medijski prostor itd., kar vse je pri ljudeh sprožalo odklanjanje. RKC se ni bila pripravljena sprijazniti s tem, da se ni ponovno<sup>20</sup> povzpela v središčno družbeno ustanovo, kot so si obetali nekateri njeni predstavniki. Relativno obrobnost, ki je nadaljevanje predvsem modernizacije družbe že iz sedemdesetih let, je vztrajno interpretirala kot »komunistično«<sup>21</sup> dediščino, ki še ni bila presežena. Pri tem se je sklicevala na položaj cerkva in ureditve v državah, ki jih označuje tradicionalna visoka konfesionaliziranost. K zmanjšanju njenega ugleda in zaupanja je v zadnjem času dodatno prispeval še gospodarsko-finančni polom ene od nadškofij (Smrke, 2012), prikrivanje raznih afer (npr. pedofilskih) itd. Vse to se odraža v izjemno nizkem

- 
18. To nakazujejo izjave o vernosti med polnoletnimi prebivalci Slovenije v letih: 1983 (47,7 %), 1988 (56,3 %) in 1993 (60,8 %). Vir: Toš, N., *Religioznost v Sloveniji*, v: Toš, N., ed. (1999), *Podobe o cerkvi in religiji na Slovenskem v devetdesetih*, Dokumenti SJM, Ljubljana. Trend krepitev religioznosti konec 80. let v DDR, Jugoslaviji, na Češkem in Madžarskem ugotavljajo tudi nemški sociologi (Pollack, Pickel 2007), ne zaznajo pa, da je Slovenija v tem pogledu »Sonderfall«.
  19. Da je sekularizacija v Sloveniji – v času po sistemskem obratu – vendarle segala globoko, kaže analiza t. i. »notranje religioznosti« (Toš, 1999, izvedena na podlagi raziskave *Aufbruch der Kirchen in Ost- und Mitteleuropa*, Zulehner/Tomka/Toš, 1997), ki opazovane države glede na deleže: nereligioznih/avtonomno religioznih/ in cerkveno religioznih/ (v %) razvrsti takole: Poljska (21/34/45); Hrvaške (31/30/39); Litva (41/29/30); Slovaška (49/23/28); Slovenija (60/21/19); Madžarska (65/20/15) in Češka (77/12/11).
  20. Ponovno, glede na razmere v 30. letih, ko je RKC imela odločilen nazorski in politični vpliv.
  21. V 70. in 80. letih je vsled svoje relativne zapostavljenosti – do obrata – ustvarjala videz »borke za svobodo in človekove pravice« (Potočnik, 2010).

(upadajočem) zaupanju, bolje, v visokem (naraščajočem)<sup>22</sup> nezaupanju, ki ga »uživa« slovenska katoliška cerkev med prebivalci na sploh in tudi med verniki. Kaže se v zastoju rasti (stagnaciji) in celo v upadanju oblik cerkvene religioznosti in cerkvenih aktivnosti. Kaže se v oženu religioznega družbenega prostora oz. v izraziti socialni determiniranosti sekularizacije.<sup>23</sup>

Slovenijo, kakor tudi druge srednjeevropske države, zdaj označuje izrazit trend k individualizirani in selektivni religioznosti in k samosvojemu religioznemu komponiranju, kot so ta pojav imenovali avstrijski sociologi in teologi (Zulehner, 2010). In tako je Slovenija – čeprav »postkomunistična« država – po svojem religijskem statusu bližje Avstriji, Nizozemski, Angliji in Madžarski ipd. kot Češki, Danski oz. Irski, Hrvaški, Poljski itd. Slovenija je v religijskem pogledu nekako v evropskem povprečju (Rus/Toš, 2005) – in nikakor ni »osamljen otok ateizma« znotraj katoliškega okolja, ki ga je treba »očistiti vpliva komunizma«, kot menijo nekateri cerkveni dostojanstveniki. To ugotovitev potrjujejo rezultati raziskave iz devetdesetih let – vse do aktualnih.<sup>24</sup> Oscilacije religioznosti so bile v Sloveniji v času tranzicije in pred njo mnogo radikalnejše kot v drugih vzhodnoevropskih državah (Flere, 2011). Sicer pa bomo v nadaljevanju to še dodatno utemeljili in ponazorili.

## 2.5 Obrati v izražanju religiozne pripadnosti

Če bi prej zapisane trditve in primere lahko šteli za evropsko običajne, se zdi, da primeri, ki jih bomo opisali v nadaljevanju, izstopajo po svoji specifični regresivnosti: gre za posamezne tranzicijske države iz srednje- in vzhodnoevropskega območja, v katerih se uveljavljata izrazita desekularizacija in rekonfesionalizacija. Dober primer za to je Hrvaška, ki se je iz jugoslovanske povprečno sekularizirane družbe po obratu prelevila v visoko konfesionalizirano družbo. Hrvaška je torej doživela rekatolizacijski obrat. Tudi v BiH, v Srbiji, Makedoniji ... se kažejo podobni obrati. Razlaga za te spremembe nikakor ni zgolj padec »komunizma« in torej odprava sistemskih ovir za izražanje religioznosti in za delovanje cerkva, temveč tudi učinkovanje dejavnikov desekularizacije kot možnih spremljajočih pojavov

- 
22. Raziskava SJM kaže naslednja razmerja med zaupanjem (»precej«, »v celoti«) in popolnim nezaupanjem (»sploh nič«) – po letih (v %): 1991 (29/26), 1997 (37/35), 2002 (32/30), 2007 (40/20) in 2012 (47/19). Vir: Toš, N.: Vrednote v prehodu II-IV. in datoteka SJM 2012.
  23. Flere in Klajnšek (2009) ugotavljata, da je socialna determiniranost religioznosti v Sloveniji med najbolj izrazitimi v Evropi. O socialnostrukturni določenosti religioznosti glej Gladich (2011), ki ugotavlja, da je naraščanje religioznosti med mladimi zgolj navidezna, izrazitejša je med brezposelnimi in starejšimi.
  24. Na primer Evropska raziskava vrednot 2008, Svetovna raziskava vrednot (2011) in Slovensko javno mnenje (2012). Datoteke teh raziskav hrani Arhiv družboslovnih podatkov FDV.

modernizacije. Proučevalci sodobnih religijskih gibanj (npr. Bruce, 1996) ponujajo razlago zastojev oz. obrat sekularizacijskih procesov na modernem zahodu: težavna družbena tranzicija in mednacionalni konflikti itd.<sup>25</sup> Prva okoliščina je prisotna v vseh tranzicijskih deželah, pa tudi druga bolj ali manj. Za države, ki so nastale iz bivše Jugoslavije, z izjemo Slovenije, je ta druga okoliščina posebej pomembna, če ne celo odločilna. Če se spopadeta naroda različnih verskih religijsko-kulturnih izvorov, se pojavi kulturna obramba (*cultural defence*), ki naglo poviša religijsko identifikacijo. Ta, skupaj z nacionalno identifikacijo, prevlada socialno-kulturno in se uveljavi kot prevladujoča identifikacijska osnova. Če je bil tradicionalni evropski (zgodovinski) primer za pojasnjevanje pojava kulturne obrambe Poljska, so aktualni primeri vse države, ki so nastale po razpadu Jugoslavije. Čeprav sta sekularizacija in dekonfesionalizacija prej ko slej osrednja razvojna smer zahodne Evrope, te novo nastale (večinoma vzhodnoevropske tranzicijske) države označuje trend rekonfesionalizacije. Za ponazoritev: v do nedavna katolicistični Španiji sodišče ugotovi, da razpelo v javni šoli ni v skladu z ustavnim načelom o ločenosti cerkve od države, njegova očitna prisotnost v šolskih, zdravstvenih in drugih javnih ustanovah na Hrvaškem pa je nekaj povsem običajnega. In še en primer: v sredini osemdesetih let je obsežna vsejugoslovanska raziskava<sup>26</sup> pokazala, da so bili Slovenci, skupaj s Hrvati in še posebej prebivalci Kosova, sorazmerno visoko versko opredeljeni; npr. Črnogorci pa so bili bistveno manj (ali skoraj niso bili) versko opredeljeni, izstopali so po izražanju pripadnosti sistemu in s tem kazali svojo anti-religijo. Razmere v izražanju religioznosti so se v dvajsetih letih po obratu v celoti zaobrnilo za vse, le za Slovence ne. Biti Hrvat je po obratu (v času »domovinske« vojne) pomenilo biti katoličan; biti Srb, Črnogorec pomeni biti pravoslavac, biti Bošnjak pomeni biti musliman itd.

Ta pojav je pojasnjeval hrvaški sociolog Srđan Vrcan (2001) kot izrazit pojav patrimonialnosti religije. Dominantna cerkev se v povezavi s preračunljivo politiko v tranzicijskih razmerah (na škodo enakopravnosti državljanov) uveljavlja kot nosilka nacionalne identitete. Vrcan je v hrvaških razmerah zaznaval tudi vzpon predkoncilskega duha. Po njegovem mnenju se je rimskokatoliška cerkev iz ponižne dialoške ustanove preobrazila v nedialoško in triumfalistično ustanovo. Torej v nazorsko nadzorno ustanovo. S tem pa je ljudi potiskala v novodobno rekatolizacijo in svojevrstno novo obliko nazorske (tudi religijske) nesvobode.

25. Glej Perica (2010), ki analizira Hrvaški katolicizem med »balkanizacijo in evropeizacijo«.

26. Vsejugoslovanska raziskava »Razredna bit« iz leta 1987 (Toš, N. et al), ki je zajela reprezentativne vzorce vseh republik in pokrajin, je pokazala visoko pripadnost verskim skupnostim med prebivalci. Podatki o deležih pripadnikov verski skupnosti v republikah in pokrajinah v letih 1987: Slovenija 73 %, Hrvaška 73 %, Srbija 58 %, Črna gora 46 % itd.

### 3 Prevladujoči religijsko-kulturni vzorci v evropskem prostoru

#### 3.1 Religijsko-kulturni vzorci – poskusi tipologizacije

Ko se sprašujemo o značilnostih in (morebitnih) posebnostih položajev religij in izražanja religioznosti v evropskem prostoru, je prav, da se opremo na doslej izvedene tipologizacije (Martin, 1978; Smrke, 1996). Ti za evropski religijsko-kulturni prostor navajajo prevladujočnost tako imenovanih a) katoliškega oz. latinskega religijsko-kulturnega vzorca in b) luteransko-protestantskega religijsko-kulturnega vzorca. K tema dvema dodajmo c) ortodoksni oz. pravoslavni religijsko-kulturni vzorec in – glede na stanje v razvoju interkulturalizma v zahodnoevropskem in tudi v srednje- in vzhodnoevropskem prostoru – še č) različne preplete med njimi<sup>27</sup> (dualistične, pluralistične), ko se v posameznih družbeno-kulturnih prostorih sočasno uveljavljajo tako katoliški, protestantski, ortodoksni in drugi religijski vzorci. Na jugovzhodnem kulturnem robu Evrope (Turčija, Albanija, pa tudi Bosna in Hercegovina, Kosovo) se uveljavlja tudi d) islamski oz. muslimanski religijsko-kulturni vzorec. Ta vzorec se v razmerah vse bolj izrazitega religijsko-kulturnega pluralizma, ki se razvija kot posledica premeščanja prebivalstev v procesu razpadanja kolonialnih gospodstev (npr. Velika Britanija, Francija idr.) ter vsled ustalitve skupnosti imigrantov iz šestdesetih in sedemdesetih let (npr. ZR Nemčija idr.) in njihove trajne družbene umestitve v zahodnoevropskem prostoru kaže v večini zahodnoevropskih držav.

#### 3.2 Inglehartov pristop: svetovni vrednotni atlas (SVA)

Pomemben prispevek k religijsko-kulturni tipologiji današnjega sveta in tudi Evrope ponuja Inglehartova (et al., 2004) klasifikacija, utemeljena na obsežnih raziskavah vrednotnih orientacij prebivalcev v več kot osemdesetih družbah z vseh celin, opravljenih v obdobju konca osemdesetih let vse do danes.<sup>28</sup> Inglehart utemeljuje svojo teorijo o prehodu sodobnih družb v postmoderno na dveh temeljnih dimenzijah: prvič, na dimenziji v razsežju »tradicionalne-religijske vs. sekularne-racionalne« vrednote. Tradicionalna vrednotenja, ki jih označuje konfesionalizem, postopno, v poteku modernizacije, nadomeščajo sekularna, racionalna in libertarna vrednotenja. In drugič, na dimenziji v razsežju »materialistične vrednote (Survival Values) vs. postmaterialistične vrednote« (Self Expression Values). V izhodišču te dimenzije je zavzemanje (vrednotenje) temelj-

- 
27. D. Martin govori o šestih vzorcih: ameriškem, britanskem, latinskem (katoliškem), ruskem (pravoslavnem), kalvinističnem in luteranskem; povzeto po (Smrke, 1996).
  28. Inglehartova klasifikacija temelji na povzemanju in sintetizaciji rezultatov Svetovne raziskave vrednot, ki je od leta 1990 v petletnih intervalih opazovala vzorce prebivalcev v več kot osemdesetih državah na vseh celinah.

nih materialnih možnosti za preživetje, ki ga v razvoju modernih demokratičnih družb (blaginja) postopno nadomeščajo postmaterialistične vrednote. Ta tendenca se izraža v (visokem/nizkem) medčloveškem zaupanju, v vrednotenju človekove osebnosti, v izražanju solidarnosti, v participaciji itd. kot predpostavkah demokratične institucionalizacije družb. Inglehart v svoji analizi svetovne družbe členi še glede na stanje in stopnjo gospodarske razvitosti (nizke, srednje, visoke) ter glede na religijsko-kulturno oz. sistemsko determiniranost, pri čemer se opira na Huntingtona (1993, 1997) in pri tem razlikuje med evropsko protestantskimi, evropsko katoliškimi, vzhodnoevropsko ortodoksnimi (prej pretežno komunističnimi) skupinami držav itd.<sup>29</sup>

Umestitev enainosemdesetih držav z vseh celin v »prostor«, ki ga določata dve temeljni dimenziji,<sup>30</sup> je prikazana v sliki 1. Vse visoko razvite (pretežno) zahodnoevropske države so v tem prostoru razmeščene v kvadrant desno zgoraj. Označujejo jih visoke vrednosti na dimenziji »materialistične-postmaterialistične vrednote« v postmaterialistični smeri in hkrati visoke vrednote na dimenziji »tradicionalno-sekularne vrednote« v sekularni smeri. Pod njimi so umeščene preostale visoko razvite zahodnoevropske in zunajevropske države, ki pa jih označuje vidnejše izražanje tradicionalističnih in religioznih vrednot. V tem (spodnjem desnem) kvadrantu se tako skupaj znajdejo Kanada, Avstralija, Irska, pa tudi ZDA. V zgornjem levem kvadrantu, torej visoko v smeri prevladovanja sekularno-racionalnih vrednot, a hkrati nižje, v smeri prevladovanja materialističnih vrednot, so umeščene (skoraj) vse srednje- in vzhodnoevropske države. Bolj tradicionalno konfesionalno usmerjene med njimi pa se uvrščajo nižje, v levi spodnji kvadrant. Najnižje, pod njim, se (kot bolj tradicionalno-konfesionalno usmerjene) umeščajo družbe in države Južne Azije, Afrike in tudi Latinske Amerike, čeprav se slednje

29. Inglehart-Huntingtonova klasifikacija svetovnih/evropskih družb. Kriteriji klasifikacije držav:

*A. glede na pozicije v koordinatnem prostoru, opredeljene na dimenzijah:*  
– (v horizontali, os x) »materialno (survival) vs. postmaterialno (self-expression).  
– (vertikalna os y) »tradicionalno-religijsko vs. sekularno-racionalno« in

*B. glede na prevladujoč religijsko-kulturni vzorec in sistemske značilnosti:* katoliška Evropa; protestantska Evropa; ortodoksna (prej komunistična) Evropa; angleško govoreče dežele; konfucijanske kulture; Latinska Amerika; Južna Azija, Afrika; klasifikacija povzeta po Martinu (1978);

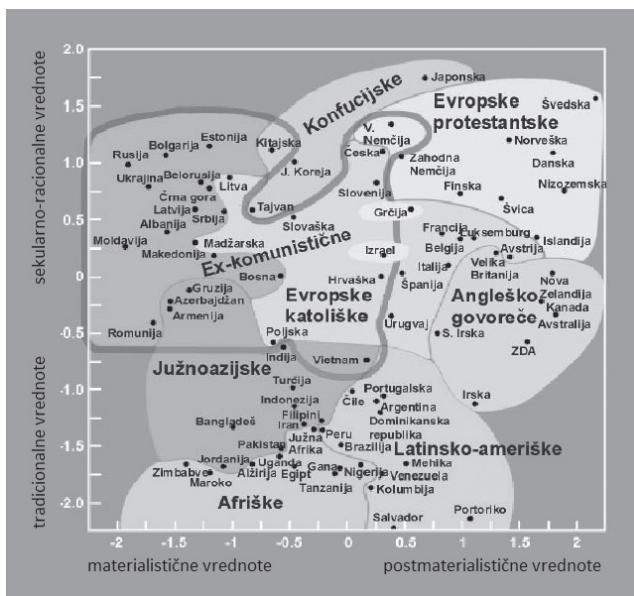
*C. glede na ekonomsko razvitost:* visoko razvite: vse zahodnoevropske države; vse srednje- in vzhodnoevropske države; nizko razvite: pretežno vzhodnoevropske, postkomunistične države.

30. Dimenziji »tradicionalno-religijske-sekularno-racionalno« (TR-SR) in »materialistično-postmaterialistično« (M-PM) izhajajo iz sintetizacije velikega števila podatkov ter njihove kompleksne obdelave.

tendenčno umeščajo v smeri postmaterialističnih vrednot, torej v spodnji desni kvadrant. Umestitev opazovanih (enainosemdeset) držav lahko ovrednotimo tudi z vidika in stopnje njihove gospodarske razvitosti. Pokaže se, da so (skoraj) vse visoko razvite države umeščene desno zgoraj, torej da jih označuje prevladovanje sekularnih in postmaterialističnih vrednot – in torej visoka stopnja sekularizacije – in da so vse nizko oz. manj razvite države umeščene levo spodaj, da jih označuje prevladovanje tradicionalnih in materialističnih vrednot – in torej nizka stopnja sekularizacije. V levem zgornjem kvadrantu so razmeščene bivše socialistične oz. komunistične države, ki jih pretežno označuje prevladovanje materialističnih vrednot in hkrati razmeroma visoka sekulariziranost. V kvadrant desno zgoraj so umeščene države protestantskega in mešanega religijsko-kulturnega tipa, v kvadrant levo zgoraj pa praktično vse države ortodoksnega izvora, s posameznimi izjemami.

### Slika 1: Svetovni vrednotni atlas (SVA)

Umestitev enainosemdesetih držav z vseh celin na dimenzijah:  
 »tradicionalno – sekularno-racionalne vrednote« in »materialistične – postmaterialistične vrednote«



Vir: WVS 1990-92 (Inglehart, R. et al., 2004)

Oglejmo si te izjeme. Tako je v kvadrant desno zgoraj, visoko v smeri sekularno-racionalnih vrednot, umeščena Slovenija. V isti kvadrant je umeščena tudi Hrvaška, vendar na spodnjem robu, nekako na ravni in skupaj s Španijo, a značilno višje od Poljske – in tudi višje od ZDA. Glede na nizko stopnjo sekularizacije oz. prevladujoč konfesionalizem se v levem spodnjem kvadrantu znajdetata skupaj

Poljska in Romunija; prva tradicionalno katoliška, druga pa po družbenem obratu ponovno konfesionalizirana ortodoksna država. Seveda pri razumevanju vseh nakazanih uvrstitev ne smemo pozabiti, da je Inglehartova klasifikacija utemeljena na rezultatih raziskav iz devetdesetih let.

Inglehartov teoretsko-analitični pristop je pravzaprav nekakšno »raziskovalno orodje«, ki so ga uporabili tudi evropski raziskovalci (Halman et al. 2011) v okviru in na podatkih Evropske raziskave vrednot (EVS, 2008). Oglejmo si, kaj prinaša ta aplikacija.

### **3.3 Inglehartov pristop v analizi evropskega vrednotnega prostora: Evropski vrednotni atlas (EVA) (Halman et al.)**

Za prikaz aplikacije Inglehartovega pristopa v evropskem vrednotnem prostoru bomo uporabili t. i. Evropski vrednotni atlas (EVA, Halman et al. 2011), slika 2. V koordinatni prostor so umeščene opazovane evropske države na obeh temeljnih dimenzijah: »materialistične-postmaterialistične vrednote« (os x) in »tradicionalne-sekularno-racionalne vrednote« (os y). Kot smo že ugotovili, je vertikalno razsežje sheme (os x) osnova za uvrščanje oz. razlikovanje med pretežno tradicionalno-konfesionalnimi družbami (v spodnjem delu) in pretežno racionalno-sekularnimi, lahko rečemo tudi postsekularno vrednotno usmerjenimi družbami (v zgornjem delu). Umeščanje na tej dimenziji temelji na sintezaciji velikega števila spremenljivk in kazalcev, ki nakazujejo: (ne)religioznost (pripadnost, vernost, cerkvenost, sprejemanje nauka itd.), odnos do (vseh vrst) avtoritet, vrednotenje razmerij med starši in otroki, konservativne (tradicionalne) oz. sekularno-libertarne moralne standarde (sprejemanje oz. odklanjanje ločitev, splava, evtanazije, samomora), dalje, sprejemanje oz. zavračanje (tradicionalnih) patriotskih in nacionalističnih čustev itd. Umeščanje v smeri sekularno-racionalno (navzgor) pomeni torej zavračanje vsega naštetega: nizko vrednotenje religije in nereligioznost (ateizem), libertarno moralno opredeljevanje, nizko vrednotenje avtoritet, zavračanje vseh vrst diskriminacij, partikularizmov in nacionalizmov itd. Na tej dimenziji se evropske države uvrščajo v velikem razponu, ki nakazuje stanja v procesih vrednotnega stapljanja (konvergence) oz. razhajanja (divergence) v območju evropskih družb ob koncu prvega desetletja.

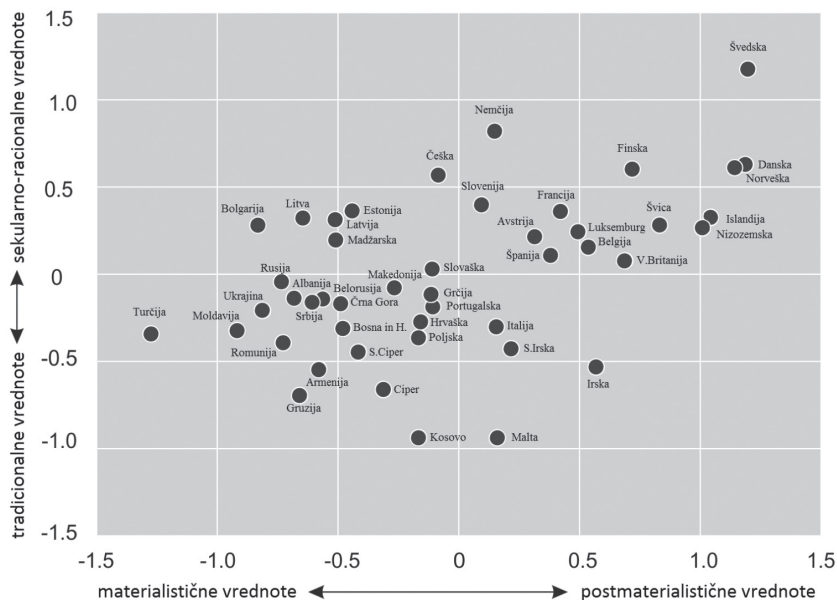
Na drugem razsežju so evropske družbe oz. države razvrščene glede na prevladovanje materialističnih oz. postmaterialističnih vrednot (os y), kar se izraža v vrednotenju pogojev materialnega in družbenega preživetja, v vrednotenju svobode, varnosti, reda, solidarnosti, demokracije, v opredeljevanju do kakovosti življenja itd. V levem (negativnem) predelu te dimenzije so umeščene države, v katerih prevladujejo »preživetvene« oz. materialistične vrednotne orientacije. To se izraža (tudi) v nelibertarnem opredeljevanju do spolnih vlog, do odprtosti družbenega prostora, v odnosu do tujcev, v odklanjanju različnosti in drugačnih

življenjskih praks in odnosov, v izločanju in diskriminaciji nekaterih (manjšinskih, imigrantskih) skupin, v nizkem zaupanju med ljudmi in v institucije itd. Umestitev na tej dimenziji kaže na odnos do delovanja sistemov, preferiranje avtoritarnih oz. demokratičnih regulacij itd. Uvrstitev držav na tej dimenziji je torej (tudi) v povezavi s stanjem in stopnjo v razvoju njihove demokratične institucionalizacije; skozi njo se kažejo potenciali za sproščanje in uveljavljanje demokratičnih reform; kaže se motiviranost za uveljavljanje in razvoj demokratičnih odnosov v družbi.

### Slika 2: Evropski vrednotni atlas (EVA)

#### Umestitev šestintridesetih evropskih držav na dimenzijah:

»tradicionalno – sekularno, racionalne vrednote« in »materialistične – postmaterialistične vrednote«



Vir: L. Halman, I. Sieben and M. van Zundert, *Atlas of European Values, EVS*, Tilburg University, 2011

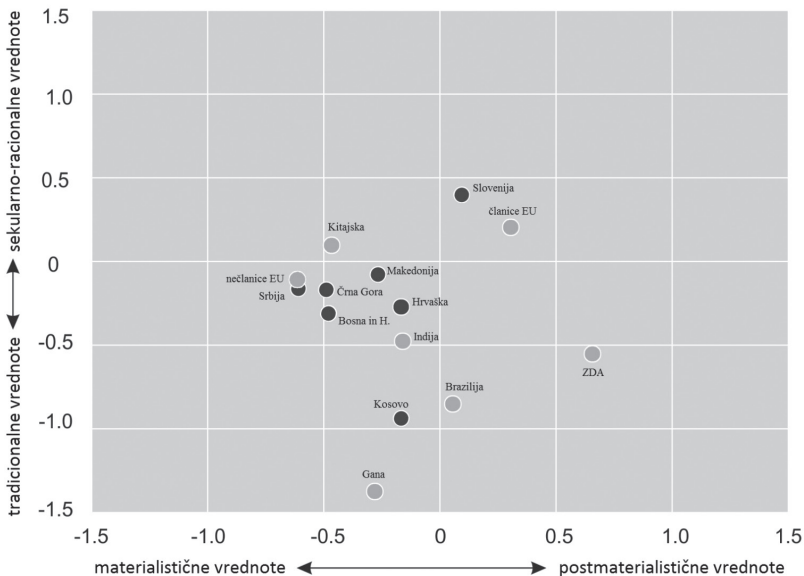
Ne bomo se spuščali v opisovanje metodološko-operacionalnih osnov evropskega vrednotnega atlasa (EVA) in označevanje obeh temeljnih dimenzij, saj je to podrobno opisano v dostopnih raziskovalnih dokumentih (Inglehart 2004, Halman et al. 2011). Ogedali si bomo le rezultate analize, opravljene s pomočjo tega »orodja«. Pokazali bomo na umestitve več deset evropskih držav (46), vsake posebej v razmerju do vseh preostalih.



### 3.4 Umestitev Slovenije in držav bivše Jugoslavije v evropski vrednotni atlas

Slika 3, ki predstavlja predelavo Halmanove strnjene predstavitve vrednotnega razporejanja držav v evropskem vrednotnem prostoru, smo dopolnili z umestitvijo Slovenije in preostalih držav z območja bivše Jugoslavije. Pregled pokaže in ponovno potrди, da sta skupini evropskih držav, članic EU in nečlanic EU, v koordinatni prostor umeščeni z značilno oddaljenostjo druga od druge. EVA (slika 2) nakaže velike razlike v vrednotnem opredeljevanju med samimi članicami EU, npr. med Švedsko in Romunijo ali med Nemčijo in Malto itd. Povprečno umestitev skupine članic EU torej pomembno sodoločajo nizke umestitve (na obeh temeljnih dimenzijah) Malte, Cipra, Romunije, pa tudi Poljske. Hrvaška, ki v povprečju EU ni zajeta (ni članica EU), pa je poseben primer, saj je v sredini 80. let beležila visoko stopnjo deklarativne cerkvene oz. verske pripadnosti (1987: 73 %),<sup>31</sup> enako tudi Slovenija. Slovenija se umesti v neposredno bližino povprečja članic EU. To le dodatno potrди, da je Slovenija v evropskem vrednotnem polju v družbi zahodnoevropskih razvitih držav.

**Slika 3: Evropski vrednotni atlas; strnjen prikaz vključuje države članice in nečlanice EU, izbrane države z drugih celin in države z območja bivše SFR Jugoslavije**



Vir: Dodelan na osnovi L. Halman, I. Sieben and M. van Zundert, *Atlas of European Values, EVS, Tilburg University, 2011*

31. Ta – in vrsta drugih podatkov – relativizira oceno Balabana (2010) o dolgotrajni getoizaciji RKC, kar naj bi se kazalo še dvajset let po sistemskem obratu.

Slika 3 ponudi dodatno ilustracijo prej zapisane ugotovitve o družbeni pluralnosti bivše Jugoslavije. Več kot očitni so veliki odmiki v uvrstitvi posameznih postjugoslovanskih držav v vrednotnem atlasu Evrope. Medtem ko se Srbija, Črna gora, Bosna in Hercegovina, Makedonija in Hrvaška znajdejo nekako v enem »gnezdu«, blizu skupaj uvrščene na dimenziji tradicionalno – sekularno, racionalno, pa Kosovo povsem odstopa; očiten je tudi velik odmik v uvrstitvi osnovne skupine teh držav od Slovenije. Na dimenziji tradicionalno – sekularno, racionalno je Slovenija uvrščena nad povprečje držav članic EU, preostale postjugoslovanske države pa se (v povprečju) uvrstijo skupaj z nečlanicami EU. Povsem zunaj teh primerjav ostaja Kosovo, ki v EVA leži bliže Braziliji in ZDA – torej v skupini držav, v katerih prevladujejo tradicionalne vrednote.

#### **4 Religijsko-kulturna tipologizacija evropskih družb na temelju Evropske družboslovne raziskave (2002–2010) ter EVS (1992–2008)**

Raziskava ESS<sup>32</sup> s svojim bogatim podatkovnim skladom ponuja možnost religio-ološke analize sodobnih evropskih družb (Meulemann, 2012). Operacionalizacija religijske dimenzije je sicer omejena, vendar daje zadostno oporo za vpogled v stanje nereligioznosti v evropskem religijsko-kulturnem prostoru. Dimenzija religioznosti je opredeljena na podlagi dveh ciljnih spremenljivk, ki zajemata pojav na institucionalni ravni, ter dveh na osebni, intimni ravni. To so naslednje dimenzije:

- pripadnost verskim skupnostim; respondenti se izrekajo o pripadnosti ali nepripadnosti kaki verski skupnosti;
- samoocena vernosti; respondent ocenjuje lastno vernost (religioznost); lestvica: od 0 (sploh nisem veren) do 10 (zelo sem veren);
- pogostost udeleževanja verskih obredov; dimenzija je sicer opredeljena na institucionalni ravni, predpostavlja pa delovanje in prepričanje; obisk verskih obredov je javno dejanje (lestvica od 1 do 7);
- pogostost molitve; dimenzija izraža versko prepričanje in odnos do institucije; je oblika verske aktivnosti, ki poteka v intimnem okolju posameznika in ni javno nadzirana (lestvica od 1 do 7).

V analizo smo vgradili časovno primerjalno komponento. V preizkuse smo sicer vključevali podatke iz petih meritev ESS, v tem prikazu pa smo se omejili le na

32. Evropska družboslovna raziskava (ESS) je kontinuirana infrastrukturna družboslovna raziskava, ki je doslej potekala v petih valovih (2002, 2004, 2006, 2008, 2010) v 22 do 32 državah, članicah Evropske unije oz. državah kandidatkah. Raziskava je utemeljena na najvišjih metodoloških in vzorčnih standardih. Več o metodologiji in rezultatih raziskave glej na [www.europeanvaluesurvey.org](http://www.europeanvaluesurvey.org) oz. v knjigi: Toš/Müller (2011), Primerjalno družboslovje, FDV, Dokumenti SJM, Ljubljana.

začetno (T1-2002) in zaključno (T2-2010) meritev. Ugotavljali bomo razlike med T1 in T2 in na tej podlagi oblikovali oceno o poteku in smeri spreminjanja (ne) religioznosti v opazovanih državah. Razkrita stanja in spremembe prikazujemo kot potek (de)sekularizacije oz. dekonfesionalizacije.

Na koncu tega poglavja dodajamo še krajše prikaze iz EVS in ISSP.

**(1) Datoteka ESS (2002 in 2010) – razvrščanje v skupine (clustrska analiza).**

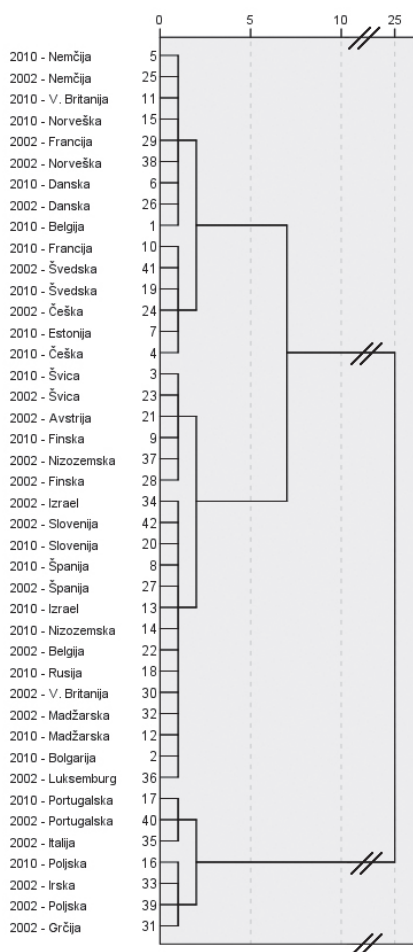
V analizo smo vključili podatke (štirih) religijskih dimenzij za sedemnajst držav, merjenih na začetni in zaključni točki (T1/T2), in dodatno za štiri države, merjene na začetni točki (T1), in tri, merjene na zaključni točki (T2). S tem smo si odprli možnost ugotavljanja sorodnosti oz. različnosti v izražanju religioznosti v opazovanih štiriindvajsetih državah. Zanimalo nas je, kako se države razvrščajo v skupine glede na podobnosti oz. razlike na štirih opazovanih dimenzijah. In še, ali te razvrstitve ustrezajo že doslej opisanim tipologijam, bodisi glede na religijsko-kulturni izvor ali/in ustrezajo njihove umestitve Inglehartovi »tipologiji«, utemeljeni na dimenzijah »tradicionalne – sekularne, racionalne vrednote« in »materialistične – postmaterialistične vrednote«.

Naša pričakovanja (hipoteze) lahko opredelimo takole: sočasna vključitev rezultatov dveh meritev štirih dimenzij na dveh neodvisnih vzorcih, izvedenih v dveh časovnih presekih v isti državi (in v mnogih državah), dopušča pričakovanje, da bo njihovo razvrščanje z drugimi državami v skupine (clustre) nakazala ustaljenost ali spremembe v religijskem opredeljevanju (in praksi) opazovanih populacij – v odmiku osmih let. Pri tem lahko pričakujemo, da se bodo države razvrščale glede na religijsko-kulturno podobnost ter glede na stopnjo oz. dinamiko in smer spreminjanja religioznosti v posamezni od njih (v dveh časovnih presekih). Države s podobno religiozno strukturo in dinamiko se bodo uvrščale skupaj (v iste clustre); premik države A1 iz prvotne (A1, B1, C1...) v drugo skupino (npr. A2, B2, E1, F1...) nakazuje spremembo dinamike oz. smeri izražanja religioznosti. Razmeščanje držav na temelju obeh oz. ene meritve (T1 ali T2) prispeva k razumevanju smeri sprememb, ki nastajajo v izražanju religioznosti v posamezni od njih; predvsem pa prispeva k nakazovanju skupnih lastnosti in razlik v izražanju religioznosti v njih – in torej nakazuje možno tipologijo.

Prikaz analize razvrščanja v skupine – slika 4. Na prvi ravni analize se oblikuje šest skupin (clustrov); prvo skupino (S1) sestavljajo: Nemčija, Norveška in Danska z obema meritvama (T1/T2) ter Velika Britanija in Belgija z drugo meritvijo (T2). To kaže, da se smer in dinamika spreminjanja na štirih religijskih dimenzijah v Nemčiji, Norveški, Danski v preseku T1/T2 ni spremenila, pridružita pa se jim še Belgija in Velika Britanija, ki sta na podlagi meritev T1 uvrščeni v četrto skupino. Glede na sestav četrte skupine kaže njun premik pospešeno sekularizacijo. Druga skupina (S2): Češka in Švedska (T1/T2) ter Francija in Estonija (T2). Tudi premik

Francije in Estonije iz T1/T2 je v sekularizacijski smeri, ki jo nakazuje bližina s Švedsko in Češko. Itd. Tretja skupina (S3): Švica in Finska (T1/T2) ter Avstrija in Nizozemska (T1). Četrta skupina (S4): (Izrael), Slovenija, Španija in Madžarska (T1/T2) ter Luksemburg, Belgija, Velika Britanija (T1), Nizozemska, Rusija in Bolgarija (T2). Peta skupina (S5): Portugalska (T1/T2) in Italija (T1). Šesta skupina (S6) Poljska (T1/T2) ter Irska in Grčija (T1). Za peto in šesto skupino je očitno, da se vanje uvrščajo najbolj tradicionalne katoliške države – in ortodoksna Grčija.

**Slika 4: Razvrščanje evropskih držav v skupine na podlagi štirih religijskih spremenljivk (pripadnost verski skupnosti, samoocena vernosti, pogostost obiskovanja verskih obredov in pogostost molitve) merjenih v dveh presekih**



*(Dendrogram using Ward Lincage; Rescaled Distance Cluster Combine)*

*Vir: Toš, N., Evropska družboslovna raziskava (2002/2010)*

Na drugi stopnji analize se opazovane države uvrstijo v tri velike clustre, na temelju povezav skupin iz prve stopnje. V prvi cluster (C1) se uvrstijo države iz S1 in S2. To je velika skupina visoko sekulariziranih skandinavskih in zahodnoevropskih držav. V jedru te skupine so Švedska, Danska, Norveška, Francija, Nemčija, pa tudi Češka (T1+T2) ter Velika Britanija, Belgija, Estonija (vse T2). Če to skupino držav uvrstimo v rang na dimenziji »tradicionalno, konfesionalno – sekularno, racionalno«, ugotovimo, da gre za države, ki se razporejajo najvišje v smeri prevladovanja sekularno-racionalnih vrednot; če jih uvrstimo v dvodimenzionalni prostor, t. i. EVA, torej če dodamo še dimenzijo »materialistične – postmaterialistične vrednote«, ugotovimo, da se te države umeščajo v desni zgornji kvadrant. Čeprav gre pri tem za različne raziskave (EVS; ESS), opravljene v različnih časovnih presekih, na različnih vzorcih, z različnimi operacionalizacijami – vendar za iste dimenzije, pridemo v obeh primerih do podobnih rezultatov.

Drugo veliko skupino (C2) sestavljajo države, uvrščene v S3 in S4 iz predhodne stopnje. V to skupino se uvrstijo države, ki so v okviru EVA umeščene deloma v desni zgornji kvadrant oz. v središče neposredno pod njim. Tako se znajdejo skupaj: Švica, Avstrija, Finska, Nizozemska (Izrael), Madžarska, Slovenijo in Španija (vse T1/T2). Posebnost v tej skupini sta Rusija in Bolgarija, ki vstopata v primerjalni prostor z rezultati le druge meritve (T2) in se umeščata (še vedno) visoko na dimenziji »tradicionalno – sekularno« in (še vedno) sorazmerno nizko na dimenziji »materialistične – postmaterialistične vrednote«.

V tretjo veliko skupino (C3) so umeščene države iz S5 in S6, ki jih označuje tradicionalno katolištvo (Portugalska, Poljska, Irska) oz. tradicionalno pravoslavlje (Grčija). Gre za skupino držav, ki po stopnji sekulariziranosti prebivalstva zaohtajajo za vsemi drugimi v to analizo vključenimi državami.

Opravljena analiza razvrščanja v skupine in tipologizacija štiriindvajsetih držav, ki se pokaže v šestih skupinah (S1-S6) in v njihovi medsebojni povezavi v tri clustre (C1-C3), potrди uporabnost rezultatov predhodnih analiz, prikazanih v SVA in EVA glede na stanje in smer sekularizacijskih procesov v njih. Primerjava rezultata razvrščanja v skupine z EVA pa je omejena, saj ne vključuje večjega dela vzhodno- in srednjeevropskih držav.

**(2) Drugi analitični preizkus na podlagi ESS – klasifikacija glede na stopnje in trende poteka sekularizacije po državah.** Klasifikacija držav, prikazana v sliki 5, prav tako prispeva k pojasnjevanju strukturiranosti evropskega religijsko-kulturnega polja ter k stanju in poteku desekularizacijskih oz. rekonfesionalizacijskih procesov v opazovanih evropskih državah. Preizkus je zasnovan zgolj na

---

odgovorih o »pripadnosti verskim oz. religijskim skupnostim«. <sup>33</sup> Povpraševanje o »pripadnosti« je najbolj pogosto uporabljena religioološka dimenzija. Šestintrideset evropskih držav smo razvrstili glede na deleže pripadnikov verskih skupnosti na začetni (T1–2002) in zaključni (T2–2010) točki meritve. Tako oblikovani pregled držav smo (v primerih praznin) dopolnjevali s podatki iz Evropske raziskave vrednot in drugih dostopnih raziskav. Pri državah, na novo vključenih v EVS, smo podatke o začetnih meritvah dopolnjevali iz drugih virov. <sup>34</sup> Opazovane države smo, glede na deleže vključenosti v verske skupnosti, razvrstili v tri stopnje: nizko (do 55 %), srednjo (od 56 % do 70 %), visoko (76 % in več) ter glede na trend naraščanja (T2–T1 = 3 % ali več), stagnacijo (T1 = ±3 %) oz. upadanja (T2–T1 = –3 % ali več).

- 
33. Odgovori o pripadnosti verski skupnosti oz. religiji so poenostavljen skupen izraz – po stopnji različnih vezanosti na versko skupnost. Wolfova (1999) klasifikacija: 1) visoko integrirani, 2) verniki, a cerkveno slabo vključeni, 3) cerkveno vezani, a ne sprejemajo verskih nauk, 4) indiferentni do cerkve in nauka, 5) odklanjajo verski nauk, 6) niso vezani niti na cerkev niti na njen nauk.
34. Pri državah, vključenih na podlagi podatkov iz EVS, so časovni odmiki večji (T1 – 1992; T2 – 2008); za države iz bivše Jugoslavije je T1 – 1987.

**Slika 5: Umeščanje evropskih držav glede na deleže pritrdilnih odgovorov (stopnja na vprašanje »ali pripadate kaki religiji ali verski skupnosti« v medčasovnih primerjavah (2002–2010 – trend)**

trend \ stopnja	narašča (T1 +3 % in več)	stagnira (±3 %)	upada (T1 –3% ali več)
<b>nizka</b> (do 55 % vključenih)		Švedska (30/30) Islandija (47/–)* Francija (50/49) Latvija (–/50)* Nemčija (55/55)	Estonija (28/20)* Češka (33/22) Nizozemska (44/41) Belgija (49/42) Vel. Britanija (49/45) Slovenija (73) (51/55)*
<b>srednja</b> (56–70 % vključenih)	Švica (62/68) Norveška (51/59) Rusija (50/60)* Srbija /58**/70/ Črna gora /46**/59/	Danska (58/60)	Madžarska (63/59) Finska (76/61) Avstrija (70/66)* Španija (78/68)
<b>visoka</b> (76 % in več vključenih)	Izrael (75/99)* Romunija (–/93)* Bolgarija (76/81) Ukrajina (71/74) Makedonija /82**/93/ Hrvaška (73**/80)* Bosna in Hercegovina /71**/77/	Ciper (98/99)* Turčija (97/97)* Kosovo (93**/92) Poljska (93/91) Portugalska (84/85) Italija (77/–)* Slovaška (75/77)*	Luksemburg (75/71)* Irska (83/80)* Grčija (97/91)*

Vir: Toš, N. *Evropska družboslovna raziskava (2002/2010)*.

*Opomba: Ob vsaki državi sta navedena začetni (2002) in zaključni (2010) delež pripadnikov verskih skupnosti (npr.: Češka (33/22) na podlagi rezultatov raziskav ESS 2002 in 2010. V primerih, ko za posamezno državo prva oz. zadnja meritev ni bila izvedena, smo v prikaz vključili podatke iz najzgodnejše oz. zadnje dostopne meritve. V vseh primerih\*, ko so podatki zapisani med poševne črte (npr. Kosovo/93/92), so v prikaz vključeni podatki iz raziskave EVS 2008. Umestitev držav glede na trend naraščanja oz. upadanja temelji na različnih sekundarnih virih. V vseh primerih \*\*, ko gre za države iz bivše Jugoslavije, so podatki o prvi meritvi vzeti iz raziskave »Razredna bit sodobne jugoslovanske družbe«, 1987, ki temelji na reprezentativnih vzorcih prebivalcev nekdanjih YU-republik in pokrajin. Za Slovenijo velja, da razpolagamo s podatki za vseh pet meritev ESS, poleg tega pa še z rezultati meritev v okviru raziskav ISSP ter WVS/EVS; za razumevanje ex-YU konteksta dodajamo tudi za Slovenijo podatek iz raziskave »Razredna bit«, 1987.*

Osemintridesetih opazovanih držav se glede na stopnjo vključenosti uvršča v nizko (10), srednje (11) in visoko (17) stopnjo ter glede na trend v skupine »narašča« (11), stagnira (14) in »upada« (13) držav. Umeščanje držav glede na stopnjo vključenosti pokaže, da se v »nizki« najdejo pretežno države iz t. i. »skandinavskega gnezda« (Švedska, Islandija, Nizozemska, Estonija) ter Velika Britanija, ki jih

označuje protestantski religijsko-kulturni izvor; ob njih so še Francija, Belgija, Češka in Slovenija, ki so po izvoru »katoliške« ali religijsko-pluralni (katoliško-protestantsko/pravoslavna) Nemčija in Latvija. V tej skupini se znajdejo tako tradicionalno demokratične, kakor tudi tranzicijske države (Češka, Estonija, Latvija in Slovenija). V skupino na »srednji« stopnji se glede na delež pripadnosti uvrščajo še preostale skandinavske (Finska, Danska, Norveška) ter večina srednjeevropskih držav (Švica, Avstrija, Madžarska, Španija) in med njimi nekatere tranzicijske države (Madžarska, Rusija, Srbija, Črna gora). V srednjo skupino se tako uvrščajo države različnih religijsko-kulturnih izvorov in države z različno političnosistemsko preteklostjo (demokratična, avtoritarna).

V skupino z »visokim« deležem pripadnikov verskih skupnosti se praviloma umeščajo vse (preostale) tranzicijske države, ob njih pa še Italija, Portugalska, Ciper, Turčija, Irska, Grčija in Luksemburg – ter Izrael. Gre za nabor držav, ki jih sicer pretežno označuje ortodoksni religijsko-kulturni izvor – in ob njih še države, ki jih lahko označimo kot »tradicionalno katoliške«. Med njimi so tako »stare demokratične« (med ortodoksni na primer Grčija, Ciper in med katoliškimi Italija, Irska, Luksemburg) in tudi tranzicijske (ortodoksne: Romunija, Bolgarija, Ukrajina itd.; katoliške: Slovaška, Hrvaška, Poljska itd.) države.

Oglejmo si še uvrstitev držav – slika 5 – glede na nakazane trende naraščanja oz. upadanja deležev pripadnikov med dvema meritvama ( $T1 - T2 = d$ ).<sup>35</sup> Med državami v trendu »naraščanja« se tako znajdejo predvsem ortodoksne, večinoma tranzicijske države. Najvišje naraščanje deleža pripadnikov »kažejo Hrvaška ( $d = 17\%$ ), Črna gora ( $d = 13\%$ ), Srbija ( $d = 12\%$ ).<sup>36</sup> V skupino, ki jo označuje trend »upadanja«, se uvrščajo visoko sekularizirane (Češka, Nizozemska, Velika Britanija, Belgija, Estonija, Slovenija), pa tudi tradicionalne katoliške (npr. Irska, Španija) in ortodoksne (Grčija) države. Med njimi so »stare« demokratične (Velika Britanija, Nizozemska, Belgija itd.) in tranzicijske (Češka, Estonija, Madžarska, Slovenija)<sup>37</sup>. V skupino s trendom »upadanja« so uvrščene protestantske (Nizozemska, Velika Britanija), katoliške (Belgija, Španija, Avstrija, Irska) ter tudi ortodoksne (Grčija) države.

**(3) Dopolnilni analitični preizkusi na podlagi EVS.** V dopolnilo prikazanim analizam na podlagi ESS dodajamo še sedem analitičnih prikazov, prirejenih na osnovi gradiva Evropske raziskave vrednot (EVS 1999–2008). Pri tem smo se oprli na odgovore na naslednja vprašanja:

35. Pri tem smo uporabili metodološko izrazito heterogeno gradivo: podatke iz raziskav z različnimi vzorčnimi in merskimi zasnovami, meritve v različnih časovnih presekih itd.
36. Pri vseh treh državah je prva točka meritve odmaknjena ( $T1 = 1987$ )!
37. Slovenija se glede na meritvi ESS ( $T1 = 51\%$ ;  $T2 = 55\%$ ;  $d = 4$ ) uvršča v skupino »naraščanja«. Za presojo sprememb v vključenosti in primerjavo z drugimi ex-YU državami smo uporabili skupno meritev  $T1 = 1987$ .



- Ali in kako pogosto obiskujete verske obrede; v prikazu smo se omejili na odgovore: več ali enkrat tedensko, najmanj enkrat mesečno (slika 6);
- kako pogosto je anketiranec obiskoval verske obrede, ko je bil star dvanajst let; strnili smo odgovore kot prej (slika 7);
- »kako pomembna je vera v vašem življenju«; v prikazu smo vključili odgovor: zelo pomembna (slika 8);
- »kolikšno je vaše zaupanje v cerkev«; v prikazu smo vključili odgovore »zaupanje v cerkev je veliko« (slika 9);
- odgovore na vprašanje o »verovanju v osebne boga« (slika 10);
- odgovore na vprašanje o »verovanju v nebesa« (slika 11);
- odgovore na vprašanje o »veri v posmrtno življenje« (slika 12).

V slike 6 do 12 smo uvrstili in razporedili podatke za trideset držav, merjene v dveh časovnih presekih.<sup>38</sup> Podatki so prikazani tako, da so vključene države na opazovani dimenziji razvrščene glede na pogostost pojava (nizko, srednje, visoko) ter glede na premike v medčasovni primerjavi (delež upada, je enak, delež narašča). Kriteriji razvrščanja so prikazani v slikah.

Med izbranimi dimenzijami so take, ki zajemajo institucionalni odnos do religije. Gre torej za vidike, ki so transparentni oz. ki zadevajo odnos do cerkve (npr. obiskovanje verskih obredov, zaupanje v cerkev kot institucijo) ipd. Več dimenzij pa zajema intimne vidike (globoke) religioznosti kot je verovanje v boga, sprejemanje osnovnih verovanj (v posmrtno življenje, v nebesa ipd). K posameznim prikazom bomo dodali krajše komentarje.

Obiskovanje verskih obredov (cerkvenost). V slikah 6 in 7 se opazovanih trideset evropskih držav uvršča glede na deleže obiskovalcev verskih obredov ter glede na trend naraščanja oz. upadanja obiskovanja v preseku 1992–2008. Predvsem je očitno, da se tranzicijske države z redkimi izjemami razvrščajo v skupino z naraščanjem deleža obiskovalcev, bodisi na nizki, srednji ali visoki stopnji. Pri umestitvi te skupine držav izhajamo iz predpostavke o naraščanju pojava brez izvernih empiričnih potrditev; k temu nas navajajo primeri Romunije, Slovaške, Bolgarije – in predhodni raziskovalni viri. V skupino, ki jo označuje upadanje deleža obiskovalcev verskih obredov, pa se uvrsti večina zahodnoevropskih držav, vendar med njimi tudi Madžarska, Slovenija ter Poljska. Pri tem opazimo najvišji upad pojava v Avstriji, Španiji, na Poljskem in še posebej izrazito na Irskem. Sekularizacijski poteki se v teh državah izražajo v zmanjševanju »cerkvenosti«. Posebnost v sliki 6 je skupna umestitev Češke, Danske, Finske, Norveške in Švedske. Te družbe označuje, skladno z religijsko-kulturnimi tradicijami, najnižja in nespremenljiva stopnja cerkvenosti. Torej le še ena potrditev že večkrat nakazane prevladujoče sekulariziranosti teh zahodnoevropskih družb.

38. V drugem delu te knjige, vprašanja V109, V110, V120, V122, V125 in V205.

**Slika 6: Pogostost obiskovanja verskih obredov. Deleži (%) respondentov, ki navajajo, da obiskujejo obrede »najmanj enkrat mesečno« – mednarodne (stopnja) in medčasovne (1992/2008 – trend) primerjave.**

trend / stopnja	narašča (T1 +3% ali več)	stabilen (do ±3%)	upada (T1 -3% ali več)
<b>nizka</b> (do 20%)	Bolgarija (12/15) Črna gora (-/14) Estonija (-/10) Latvija (4/17) Srbija (-/21)	Češka (12/13) Danska (11/10) Finska (11/10) Norveška (13/12) Švedska (10/8)	Francija (17/13) Madžarska (23/15) Nemčija V (16/) Z (37/16)
<b>srednja</b> (21% do 40%)	Litva (-/27) Makedonija (-/25)		Slovenija (35/26) Avstrija (44/28) Belgija (35/18) Nizozemska (30/26) Španija (41/26) Velika Britanija (25/20)
<b>visoka</b> (40% ali več)	BiH (-/44) Hrvaška (-/42) Kosovo (-/49) Romunija (31/49) Slovaška (38/48)	Portugalska (48/48) Italija (51/48)	Irska (87/47) Poljska (84/60)

Vir: Toš, N., *Evropska raziskava vrednot (1992/2008)*

Opazovanje stanja in premikov v »cerkvenosti« kot se izraža skozi obiskovanje verskih obredov, dodatno ponazarjajo podatki, prikazani v sliki 7. Z vprašanjem smo posegli v čas anketirančevega otroštva. Gre za razpoznavanje pretekle, pretežno časovno odmaknjene prakse cerkvenosti. Seveda ta vidik omogoča bolj podrobne in poglobljene raziskave in analize, mi pa ga v sliki 7 prikazujemo le površinsko. Glede na to, da je polovica opazovanih držav iz skupine postkomunističnih, za katere velja domneva o preprečevanju oz. diskriminaciji religije in cerkve, bi mogli pričakovati, da je obiskovanje verskih obredov v teh državah izrazito zaostajalo za zahodnoevropskimi državami. Dalje, da bodo medčasovne primerjave pokazale, da se te ovire iz preteklosti sproščajo in da cerkvenost narašča. Podatki iz prikaza pa teh pričakovanj v glavnem ne potrjujejo. Le domnevamo lahko, da obiskovanje verskih obredov v času odraščanja sodoločajo predvsem izobraževalni sistemi posameznih držav in v njih vključena veroučna oz. verska vzgoja, pa tudi različne prakse, povezane z religijsko-kulturnimi značilnostmi opazovanih okolij. Očitno je tudi, da je vidik cerkvenosti v upadanju, tudi v primerih, ko je verski pouk vključen v javne izobraževalne programe. To je npr. vidno v Avstriji, Belgiji, pa tudi na Češkem itd.

**Slika 7: Pogostost obiskovanja verskih obredov v času, ko je bil anketiranec star 12 let. Deleži (%) obiskovalcev »najmanj enkrat mesečno« – mednarodne (stopnja) in medčasovne (1999/2008 – trend) primerjave.**

trend stopnja	narašča (T1 +3% ali več)	stabilen (do ±3%)	upada (T1 -3% ali več)
<b>nizka</b> (do 30%)	Črna gora (-/12) Makedonija (-/17) Srbija (-/20)	Danska (22/24) Estonija (8/8) Norveška (-/21)	Bolgarija (25/12) Češka (39/23) Finska (16/11) Latvija (20/16) Švedska (-/14)
<b>srednja</b> (31% do 50%)	BiH (-/50) Kosovo (-/42)		Litva (45/38) Madžarska (54/45) Nemčija (46/41)
<b>visoka</b> (50% ali več)	Nizozemska (61/64)	Francija (63/64) Portugalska (76/76) Romunija (61/63) Slovaška (71/70) Velika Britanija (58/59) Slovenija (71/74) Hrvaška (75/75)	Avstrija (80/59) Belgija (78/67) Irska (98/89) Italija (91/87) Španija (71/65) Poljska (97/94)

*Vir: Toš, N., Evropska raziskava vrednot (1999/2008)*

Vera kot vrednota. Uvrstitev držav v sliki 8 pritrjuje že prej zapisanim vtisom. Pripisovanje pomena »vere v življenju« najbolj pogosto izstopa na Kosovu, v Romuniji, v BiH itd., pa tudi v Italiji in na Portugalskem. Gre torej za države, ki jih pretežno označujeta posttranzicijski status in hkrati pravoslavlje – med njimi pa se znajdejo tudi tradicionalne »katoliške« države na nizki stopnji sekulariziranosti (npr. Italija, Portugalska, Hrvaška, Slovaška). V tej sliki so skrajno desno zgoraj uvrščene visoko sekularizirane, večina skandinavskih in protestantskih, med njimi pa tudi druge visoko sekularizirane evropske države. Ponovno se zarisuje že v predhodnih analizah vidna diagonalna struktura uvrščanja držav, ki ustreza tudi njihovim pozicijam v EVA.

**Slika 8: Vera kot vrednota (vprašanje: »Koliko je vera pomembna v vašem življenju?«; odgovor: zelo pomembna.)**

trend stopnja	narašča (T1 +3 % in več)	stabilna (±3 %)	upada (T1 -3 % ali več)
<b>nizka</b> (40 % in manj)	Estonija (18/24) Latvija (21/32)	Danska (31/30) Slovenija (42/40)	Češka (27/19) Švedska (27/23) Nemčija (35/27) Finska (37/28) Norveška (40/35) Francija (42/37) Belgija (47/39) Španija (51/39) Madžarska (50/40)
<b>srednja</b> (41 % do 69 %)	Litva (41/45) Makedonija (-/49) Bolgarija (27/53) Slovaška (53/61)	Velika Britanija (46/44) Nizozemska (43/45)	Avstrija (58/46) Irska (84/66)
<b>visoka</b> (70 % in več)	Kosovo (-/89) Romunija (74/87) BiH (-/80) Črna gora (-/75) Srbija (-/72) Hrvaška (-/71) Italija (67/73) Portugalska (62/67)		Poljska (87/74)

*Vir: Toš, N., Evropska raziskava vrednot (1992/2008)*

Zaupanje v cerkev. Zaupanje v cerkev je dodaten kazalec odnosa prebivalstva oz. vernikov do cerkve kot institucije kot se oblikuje v evropskem družbenem prostoru. Slika 9 ponazarja predvsem, da cerkev uživa nizko zaupanje in se kot institucija pretežno umešča nizko v prostor političnih institucij. Očitno je tudi, da zaupanje v cerkev upada v zahodnoevropskih, pretežno katoliških oz. protestantskih religijsko-kulturnih okoljih. V to skupino se umeščata tudi tranzicijski državi Slovenija in Madžarska, pa tudi Poljska na nekaj višji ravni zaupanja. Sicer pa prav Poljska in Irska, kakor tudi Avstrija, izstopajo z najizrazitejšimi zmanjšanimi zaupanja v cerkev kot institucijo. Po drugi strani je očitno naraščanje zaupanja v nacionalne (ortodoksne) cerkve v vzhodnoevropskih posttranzicijskih državah, kar še posebej izrazito izstopa na primeru pretežno islamskega Kosova in pravoslavne Romunije.

**Slika 9: Odgovori na vprašanje »kolikšno je vaše zaupanje v cerkev« – po državah (stopnja) in v medčasovnih primerjavah (19992–2008 – trend). Prikazani so odgovori: zaupanje je veliko.)**

trend stopnja	naraščča (T1 +3 % in več)	stabilen (±3 %)	upada (T1–3 % ali več)
<b>nizka</b> (10 % ali manj)	Nizozemska (8/10)	Češka (9/8) Estonija (12/12) Danska (10/10) Finska (7/8)	Švedska (6/4) Norveška (11/7) Francija (12/7) Belgija (16/7) Slovenija (14/8) Avstrija (18/8) Nemčija (16/8)
<b>srednja</b> (10 do 20 %)		Bolgarija (12/13) Litva (15/14) Hrvaška (–/18) Italija (26/26)	Velika Britanija (18/11) Madžarska (21/13) Irska (40/20)
<b>visoka</b> (nad 20 %)	Srbija (–/21) Latvija (17/22) BiH (–/26) Črna gora (–/26) Slovaška (21/27) Makedonija (–/28) Portugalska (26/33) Kosovo (–/50) Romunija (37/55)		Poljska (45/23)

*Vir: Toš, N., Evropska raziskava vrednot (1992/2008)*

Globoka religioznost (vera v osebnega boga, v posmrtno življenje, v nebesa). Prikazi v slikah 10 do 12 zajemajo pojav notranje religioznosti. Gre za vero v osebnega boga (slika 10), za verovanje v nebesa (slika 11) in vero v posmrtno življenje (slika 12)<sup>39</sup>. Izbrane dimenzije odpirajo možnost poglobljenega raziskovanja religioznosti oz. razkrivanja sekularizacijskih in njim nasprotnih gibanj (Toš, 1999), vendar te na tem mestu ne bomo izvedli; ostali bomo zgolj na »površinski«, opisni ravni.

Opazovani vidiki notranje religioznosti – sicer na različnih stopnjah – izraziteje izstopajo oz. naraščajo, pretežno v srednje- in vzhodnoevropskem prostoru. To prispeva k potrditvi že prej nakazane tendence rekonfesionalizacije v vzhodnoevropskih, pretežno ortodoksnih, pa tudi muslimanskih (Kosovo, BiH) državah. Nasprotna gibanja opazimo v zahodnoevropskih, religijsko-kulturno pretežno katoliških oz. protestantskih državah, kar ilustrirajo primeri Belgije, Norveške, Francije, pa tudi izrazito Nemčije, še posebej v prehodu iz obdobja prvotnih dveh – Zahodne in Vzhodne – v enotno ZRN ipd.

39. Vera v posmrtno življenje oz. v vstajenje je najtesneje povezana z vero v boga – in kot taka v središču krščanske – in vsake monoteistične religioznosti (Toš, 1999).

**Slika 10: Deleži (%) odgovorov: »da, verujem v osebnega boga« – po državah (stopnja) in v medčasovnih (1992/2008 – trend) primerjavah.**

<b>vera v osebnega boga</b>	<b>narašča</b> (T1 +3%)	<b>stabilna</b> (T1 do ±3%)	<b>upada</b> (T1 -3%)
<b>nizka</b> (do 30%)	BiH (-/26) Črna gora (-/28) Estonija (7/20) Srbija (-/19)	Slovenija (22/23) Danska (20/22) Latvija (9/10) Nizozemska (28/25) Švedska (15/16) Češka (12/12)	Belgija (32/21) Avstrija (30/26) Nemčija V (29/) Z (30/18) Norveška (30/22) Velika Britanija (33/27) Francija (22/18)
<b>srednja</b> (31% do 45%)	Bolgarija (10/36) Finska (27/36) Hrvaška (-/43) Litva (21/44) Makedonija (-/40)	Madžarska (40/40) Romunija (36/38)	
<b>visoka</b> (nad 45%)	Kosovo (-/80) Slovaška (36/46) Španija (46/51)	Poljska (80/80) Portugalska (66/69)	Irska (67/60)

*Vir: Toš, N., Evropska raziskava vrednot (1992/2008)*

Vera v osebnega boga, kot ena temeljnih prvin krščanske religioznosti, zaostaja za drugimi izrazi oz. vidiki verovanja, še posebej za vero v posmrtno življenje. Le na Irskem, v Italiji in na Poljskem sta obe verovanji povezani in prevladujoči med verniki. V večini pretežno katoliških in protestantskih držav Zahodne in Srednje Evrope pa ta vidik verovanja nadomeščajo bolj sproščene razlage in dvomi. Dogmatska verovanja se vse bolj raztapljajo in tako v Franciji, na Norveškem, Nemčiji, Avstriji, Belgiji, tudi Sloveniji, Danski, Nizozemski, zajemajo le dobro petino prebivalcev teh držav, na Češkem in v Latviji pa še bistveno manj. Kot kažeta sliki 11 in 12, verovanja v posmrtno življenje in v nebesa – kot prvini ljudske religioznosti – ostajata mnogo bolj zasidrani v osebnih verovanjih in sta manj izpostavljeni verski eroziji.

**Slika 11: Odgovori na vprašanje o »verovanju v nebesa«. Deleži (%) pritrilnih odgovorov po državah (stopnja) in v medčasovnih (1992/2008 – trend) primerjavah.**

<b>verovanje v nebesa</b>	<b>narašča</b> (T1 +3%)	<b>stabilno</b> (T1 do ±3%)	<b>upada</b> (T1 -3%)
<b>nizko</b> (do 40%)	Bolgarija (16/33) Črna gora (-/38) Estonija (-/26) Madžarska (27/34) Srbija (-/38)	Slovenija (30/32) Belgija (34/34) Češka (23/24) Danska (19/19) Francija (32/33)	Nemčija V (36/ Z (46/26) Norveška (44/38) Švedska (31/25)
<b>srednje</b> (41% do 60%)	Latvija (12/41) Litva (-/60) Makedonija (-/50) Slovaška (47/58) Nizozemska (37/41)		Avstrija (47/41) Finska (55/46) Portugalska (62/55) Španija (53/47) Velika Britanija (61/54)
<b>visoko</b> (nad 60%)	BiH (-/70) Hrvaška (-/60) Italija (52/62) Kosovo (-/79) Romunija (58/85) Poljska (75/79)		Irska (90/80)

*Vir: Toš, N., Evropska raziskava vrednot (1992/2008)*

Tudi ti prikazi (slike 10 do 12) ponovno nakažejo prebujanje religioznosti in sveta verovanj v Srednji in Vzhodni Evropi, torej v pretežno ortodoksnem in islamskem religijsko-kulturnem predelu Evrope. Vera v osebnega boga v teh deželah je v naraščanju, prav tako tudi verovanje v posmrtno življenje in nebesa. Slednje, kot upanje, je najbolj pogosta prvina ljudskega verovanja med Romuni, Bosanci, Kosovskimi Albanci, pa tudi med Poljaki, Hrvati, Slovaki, Makedonci, Litvanci, Portugalci itd. In vendar se ponovno potrdi, da med prebivalci Skandinavskih dežel, Baltika in Zahodne Evrope v izražanju verovanj prevlada racionalni sekularizem.

**Slika 12: Odgovori na vprašanje »o veri v posmrtno življenje«. Deleži (%) pritrilnih odgovorov po državah (stopnja) in v medčasovnih (1992/2008 – trend) primerjavah.**

deleži pritrilnih odgovorov	naraščajo (T1 +5%)	stabilni (T1 do ±5%)	upadajo (T1 -5%)
<b>nizki</b> (do 40%)	Slovenija (28/36) Bolgarija (18/32) Češka (22/31) Črna gora (-/30) Estonija (-/33) Madžarska (26/35) Srbija (-/34)	Danska (34/36) Francija (44/43)	Nemčija V (41/) Z (54/31)
<b>srednji</b> (41% do 60%)	Hrvaška (-/60) Latvija (30/50) Makedonija (-/48) Portugalska (42/51) Švedska (38/46)	Belgija (45/43) Norveška (45/46) Španija (50/51) Velika Britanija (53/55)	Finska (60/50) Nizozemska (51/45)
<b>visoki</b> (nad 60%)	Avstrija (56/61) BiH (-/65) Kosovo (-/76) Litva (-/69) Romunija (58/74) Slovaška (51/66)	Italija (68/71) Poljska (73/73)	Irska (83/74)

*Vir: Toš, N., Evropska raziskava vrednot (1992/2008)*

## 5 Ugotovitve in sklepi

Umestitve opazovanih 46 držav na evropski vrednotni atlas (EVA, slika 2) kažejo na njihovo razpršenost in hkrati na njihovo (veliko) osredotočenost. Primerjava uvrstitev na EVA z uvrstitvami držav na izvirni Inglehartov svetovni vrednotni atlas (SVA, slika 1), ki temelji na rezultatih starejših raziskav WVS<sup>40</sup> iz devetdesetih let, pokaže:

- tendence vrednotnega strnjevanja (konverzije), torej medsebojnega približevanja opazovanih evropskih (svetovnih) držav in še posebej njihove večje vrednotne koncentracije oz. istovetenja;
- opazovane države se osredotočajo (zgoščajo) v dveh vrednotnih »prostorih«, ki jih lahko označimo: prvič, kot prevladovanje sekularnoracionalnih in postmaterialističnih vrednot, in drugič, prevladovanje tradicionalnih in materialističnih vrednot. Ta dva vrednotna »prostora« sta v SVA in EVA umeščena diagonalno (desno zgoraj in levo spodaj) in se v njiju uvrsti večina (35) opazovanih držav;
- umestitve držav v »prostor«: tretjič, prevladovanja sekularnih in hkrati

40. WVS: World Value Survey



materialističnih vrednot; in četrtič: prevladovanja tradicionalnih in hkrati postmaterialističnih vrednot so v SVA sicer značilne, v EVA pa zgolj izjeme.

Primerjava med SVA in EVA namreč pokaže, da se v SVA kot sekularno, racionalne in materialistično usmerjene uvrstijo mnoge srednje- in vzhodnoevropske postkomunistične države, ki pa se v drugem preseku (EVA) umestijo kot tradicionalne in značilno nižje. Premik »navzdol« v smeri prevladovanja tradicionalnih vrednot nakazuje značilen potek desekularizacije (konfesionalizacije) v teh državah v obdobju tranzicije.

Kaj torej označujejo take umestitve? Ali gre za empirične artefakte, za zgolj naključne umestitve ali za kulturno vrednotno pojasnljivo skupinjenje držav? Umeščanje držav glede na prevladujoče religijsko-kulturne značilnosti pokaže na uporabnost nakazane tipologije. Oblikujejo se nekakšna »gnezda«: (1) v skandinavsko »gnezdo«; v SVA in EVA so povsem desno zgoraj umeščene Švedska, Danska, Norveška, Finska, Islandija, Nizozemska, pa tudi Švica; (2) osrednje zahodnoevropsko »gnezdo«: zgoraj od središča desno so umeščene Nemčija, Francija, Luksemburg, Belgija, Velika Britanija, Avstrija, pa tudi Estonija, Češka in Slovenija; (3) v baltiško »gnezdo«, zgoraj levo v EVA so umeščene: Litva, Latvija, Madžarska, pa tudi Španija in Bolgarija. V spodnjem delu SVA in EVA zaznamo vsaj tri zgotovitve. Najprej (4) spodaj desno, skupina držav: Italija, Irska, Severna Irska, Malta; spodaj levo so umeščene pretežno vzhodnoevropske države in med njimi kot izrazita podskupina (5): Poljska, Hrvaška, Portugalska, Grčija, Slovaška in Makedonija; in druga podskupina (6), kjer se (izrazito nižje in bolj desno), skupaj v koordinatnem prostoru SVA, EVA znajdejo najbolj tradicionalno in materialistično usmerjene vzhodnoevropske in balkanske – pretežno tranzicijske države – in med njimi še posebej Rusija, Srbija, Albanija, Ukrajina, Romunija, Ciper, Bosna in Hercegovina, pa tudi Turčija, Severni Ciper itd.

Če te umestitve držav in nakazana »gnezda« označimo glede na izhodiščno religijsko-kulturno tipologijo ter upoštevamo še nakazane stopnje in trende sekularizacije (slike 4 do 12), ugotovimo, da v evropskem vrednotnem in religijsko-kulturnem prostoru v opazovanem času potekajo raznosmerni (divergentni) de-re-sekularizacijski in drugi formativni procesi, ki se pomembno odražajo v razkritih vrednotnih strukturah opazovanih družb. Hkrati razkrivamo tudi značilne izraze oz. učinke stapljanja, konvergence vrednotnih struktur opazovanih družb. In predvsem, lahko ugotovimo, da vrednotno stanje v razvitih evropskih družbah označuje prevladovanje sekularnih vrednot nad tradicionalnimi, smer razvoja pa procesi sekularizacije. Vse to se, prvič, brez dvoma pokaže na primeru skandinavskega religijsko-kulturnega prostora; vsak nadaljnji analitični preizkus vedno znova potrdi vrednotno enotnost, konvergenco tega prostora. Skandinavske družbe, poleg geografske, kulturne in socialne strnjnosti, označujejo še uspešen potek (post)modernizacije, visoka stopnja demokratične institucionalizacije in

predvsem prevladovanje protestantsko-evangeličanskega kulturnega vzorca. Pokaže se, da skandinavsko družbo označujejo visoka stopnja vrednotne sproščenosti in avtonomije posameznikov, prevladovanje libertarnih vrednot, visoka stopnja gospodarske razvitosti, visoka razvitost demokratičnih sistemov in praks ter visoka stopnja sekularizacije, ki še narašča.<sup>41</sup>

Drugo, skandinavski podobno celoto, predstavlja skupina osrednjih zahodnoevropskih držav. V to skupino so umeščene Nemčija, Francija, Anglija, Belgija in večina preostalih severno- in zahodnoevropskih držav, pa tudi Češka, Slovenija, Španija idr.<sup>42</sup> Tudi to so sekularizirane družbe, ki se razvijajo v razmerah (relativno) visoke materialne blaginje in v katerih ljudje (prevladujoče) izražajo (tudi) post-materialistične vrednote. V to skupino so pretežno uvrščene države katoliškega, pa tudi mešanega religijskega kulturnega izvora. Tako npr. Luksemburg, Belgijo, Avstrijo, Španijo, pa tudi Slovenijo označuje pretežno katoliška opredeljenost prebivalstva; v Nemčiji in Angliji prihaja do prepleta katoliško-protestantskih religijsko-kulturnih opredeljevanj itd. Umestitve držav v to skupino torej ne določa pripadnosti enemu samemu religijsko-kulturnemu vzorcu, temveč predvsem prevladovanje skupnih libertarnih vrednot in visoka stopnja sekulariziranosti.<sup>43</sup>

Tretjič, še bolj desno v smeri prevladovanja materialnih vrednot, a hkrati (visoko) v smeri sekularno-racionalnih vrednot, so umeščene države: Estonija, Litva, Latvija, Bolgarija in Madžarska. Med njimi so značilne razlike glede prevladujočih religijsko-kulturnih vzorcev in hkrati skupna umestitev na obeh temeljnih vrednotnih dimenzijah. Gre za družbe, ki jih pretežno označujejo tranzicijski procesi, hkrati pa sta jim skupna višja stopnja sekulariziranosti in sekularizacijski trend.

Četrtič, daleč največ opazovanih držav je umeščenih v spodnji levi kvadrant EVA. V ta prostor so (z značilnimi približki in oddaljenostmi) umeščene: Poljska, Hrvaška, Portugalska, Grčija, Slovaška itd. To skupino držav označuje visoka stopnja religijskega tradicionalizma. Sem se umeščajo družbe, ki jih v Evropi prevladujoči procesi sekularizacije oz. razkroja religioznosti niso izraziteje načeli; veljajo (še vedno) za trdnjave tradicionalnega katolištva (Poljska, Portugalska) oz. ortodoksije (Grčija), pa tudi za države, v katerih so se po sistemskih obratih sprožili izraziti procesi rekonfesionalizacije (rekatolizacije: Hrvaška, Slovaška). V to skupino, ven-

41. Pripadnost verskim skupnostim, zaupanje v cerkev ter pripisovanje pomena vere v osebem življenju v teh družbah je pretežno nizko – in pretežno upada (glej slike 5 do 7).

42. Pri tem je omembe vredno, da je Slovenija v SVA kot edina tranzicijska država uvrščena v kategorijo visoko razvitih držav. Ta uvrstitev temelji na rezultatih raziskav WVS v 90. letih.

43. Tudi te družbe se na SVA in EVA na dimenziji tradicionalno-sekularno umeščajo pretežno visoko v sekularni smeri; v pripisovanju pomena vere v osebem življenju ter glede pripadnosti in zaupanju cerkvi so umeščene pretežno »nizko« (slike 5 do 7).

dar še izraziteje v smeri prevladovanja materialističnih in tradicionalnih vrednot, so uvrščene vse preostale v analizo vključene postkomunistične države. Sem se uvrščajo države ortodoksne (Rusija, Ukrajina, Romunija, Srbija – in tudi Ciper) oz. islamskega religijsko-kulturnega izvora, tako tradicionalno islamske (Turčija, Severni Ciper) kot tudi postkomunistične in rekonfesionalizirane islamske države (Albanija, Bosna in Hercegovina, Kosovo).

Petič, evropski vrednotni atlas pokaže, kako se v vrednotni prostor, opredeljen z dimenzijama: tradicionalno-sekularno« in »materialistično-postmaterialistično«, različno uvrščajo države, ki so nastale po razpadu Jugoslavije. Tako je Slovenija umeščena skupaj z osrednjimi (sekulariziranimi) evropskimi državami, vse ostale države na območju bivše Jugoslavije pa so uvrščene bolj v smeri prevladovanja tradicionalnih in materialističnih vrednot. Ugotovitev, da je Jugoslavijo sestavljala pluraliteta družb (Hafner-Fink, 1992),<sup>44</sup> z velikimi medsebojnimi zgodovinskimi, ekonomskimi, socialnimi, kulturnimi, religijskimi – in torej nujno vrednotnimi – odmiki in razlikami, se po njenem razpadu in ob ustanovitvi samostojnih držav ponovno empirično potrdi. Sedem desetletij življenja v skupnih politično-ekonomskih (sistemskih) in ideoloških okvirih teh razlik ni odpravilo. Le prikrilo jih je in v novih razmerah, po razpadu skupne države, so se razlike v družbenih, kulturnih in religijskih izvorih in vrednotah še močneje izrazile. Na to kažejo tudi resekularizacijski obrati v teh novih državah (razen v Sloveniji), kjer kulturno-socialne nadomeščajo nacionalno-religijske identitete.

Šestič, primerjava uvrstitev držav v svetovni in evropski vrednotni atlas nakaže značilen nivojski premik – predvsem vzhodnoevropskih postkomunističnih držav – na dimenziji »tradicionalno – sekularno, racionalno« v smeri desekularizacije oz. izrazitejše konfesionalizacije in prevladovanja tradicionalnih vrednot. Med srednje- in vzhodnoevropskimi tranzicijskimi državami, ki se ob prvih meritvah (SVA) umeščajo kot pretežno sekularne (levo zgoraj), z izjemo Romunije in Poljske, se ob drugi meritvi (EVA) uvrstijo kot pretežno tradicionalne (levo spodaj); višje (visoko) uvrščeni na tej dimenziji (kot sekularne) ostajajo le Češka in Slovenija ter baltiška skupina držav. Za vse preostale države iz te skupine, ki jih označuje ortodoksna religijsko-kulturna pripadnost, velja, da v razmerah razpadanja starih struktur in vrednotnih temeljev (tranzicije) ter družbene in politične krize ljudje v njih izbirajo in oblikujejo nove identitetne osnove. V teh družbah je očiten obrat nazaj k veri in cerkvi.<sup>45</sup> To slikovito ponazori trditev, da imajo Rusi pravoslavje

44. Analiza rezultatov raziskave (Razredna bit sodobne jugoslovanske družbe, Toš, N. et al.), ki je leta 1989 zajela reprezentativne vzorce prebivalcev vseh republik in pokrajin SFR Jugoslavije.

45. Te družbe označujejo najvišje stopnje pripadnosti in zaupanja v cerkev, pripisovanja pomena vere – in trend naraščanja, skratka, najvišje stopnje transparentne religioznosti.

zapisano v genih; to pa (verjetno) velja tudi za Srbe, Črnogorce, Romune itd. Za vse te države in narode, ki so se mnoga desetletja razvijali v razmerah avtoritarnih sistemov in v katerih sta bili religija in cerkev potisnjeni na rob sistema, je značilno, da so v njih do systemskega prehoda izrazito prevladovale sekularne in racionalne vrednotne opredelitve. Zavest o lastni naciji v novih razmerah, torej nova nacionalna samozavest, se vse bolj opira na oživiljeno religijsko zavest, na pripadnost pravoslavni, ortodoksni verski skupnosti, pa tudi na udeležbi v njej. Prisilno sekularizacijo iz predhodnega obdobja je v spremenjenih družbenih razmerah nadomestila nova oblika površinske in množične – in prav vsled tega skoraj prisilne rekonfesionalizacije. Izraža se kot nova nacionalno-religijska identiteta. Prej visoko sekularizirani Rusi, Romuni, Srbi, Črnogorci itd. postajajo izrazito konfesionalizirani pravoslavci; prej zmerno sekularizirani Hrvati, Slovaki postajajo visoko konfesionalizirani katoličani. Podobne premike opazimo tudi med bosanskimi in kosovskimi muslimani itd. Le pri Poljaki, Čehih, Slovencih, Madžarih, pa tudi med prebivalci t. i. novih zveznih dežel (ZRN), ne opazimo bistvenih premikov oz. iskanj in dograjevanj novih identitetnih osnov. Tako ostajajo Čehi še vedno visoko sekularizirani, tendenčno celo ateizirani; to velja tudi za Estonce; Poljska še vedno ohranja svojo tradicionalno vezanost na katolištvo, vendar s sekularizacijsko tendenco. V Sloveniji se glede na razmere pred prehodom, po njem in torej po odpravi domnevnih političnih in sistemskih omejitev za izražanje religioznosti in delovanja cerkve ni nič bistveno spremenilo; v delu prebivalstva Slovenije je katolištvo prej ko slej tradicionalno usidrano, sekularizacijski trend pa ni zaustavljen. Glede na stopnjo sekulariziranosti se Slovenija umešča nekako v sredino, v povprečje držav članic Evropske unije.

Razlike v trendih se dokaj očitno izražajo tudi v religioloških empiričnih raziskavah in analizah. Na primer pogled na indeks (ne)skladnosti med samoizjavljenimi pripadniki rimskokatoliške cerkve in katoliško doktrino pokaže,<sup>46</sup> da so slovenski in češki katoličani »modernizirani« podobno kot francoski, avstrijski ipd., hrvaški pa se približujejo poljskim, irskim, slovaškim itd. V čem se torej izraža vpliv političnega sistema (komunizma) na današnji religijski status teh družb? Ali ne gre pri tem za splošno prisotne globalne trende?

In tako naprej ... Navedeni primeri in primerjalne analize rezultatov mednarodnih socioloških raziskav pokažejo, da se »srednje- in vzhodnoevropske države« umeščajo »pravilno« v evropski kulturno-vrednotni in religijski prostor. Katerokoli religijsko dimenzijo že izberemo, vselej se te države na njej razvrstijo v vsem

46. Indeks skladnosti stališč in vrednot deklariranih katoličanov z vrednotami rimskokatoliške cerkve (na desetih doktrinarnih postavkah) pokaže – po državah – naslednje stopnje ujemanja: Francija (0,297), Avstrija (0,326), Slovenija (0,335), Češka (0,370), Hrvaška (0,557), Poljska (0,630) itd. Izračun indeksa temelji na rezultatih Evropske raziskave vrednot 1999–2000.

obsegu evropskega ranga držav. Inglehart je ob vprašanju sprejema novih držav v EU za Poljsko, Češko, Madžarsko in Slovenijo – in torej tudi za tako različni, kot sta po svojem religijskem statusu Poljska in Češka – izrecno (eksplicitno) ugotovil, da glede na prevladujoče vrednotne usmeritve ni nobenega razloga, ki bi govoril proti vključitvi teh držav, saj gre pri tem za kopičenje (združevanje) istovrstnih (evropskih) družb. Vrednotni svet teh (in drugih vzhodnoevropskih) družb je enak oz. podoben vrednotnemu svetu družb oz. držav članic EU.

Uvrstitev držav v sliki 5 ustreza strukturi uvrščanja držav v EVA. Države, ki jih označujeta nizka oz. srednja stopnja vključenosti ter trend upadanja oz. stagnacije, so – z malo izjemami – države, ki so v evropski vrednotni atlas umeščene v zgornji desni kvadrant. To skupino držav označuje visoko sekulariziranost. V levi spodnji del slike 5 pa so umeščene države, ki jih označujeta visoka oz. srednja stopnja pripadnosti verskim skupnostim ter trend naraščanja (oz. stagnacije) vključevanja. To so države, ki jih označujejo prevladovanje tradicionalnih vrednot, srednja ali visoka stopnja vključenosti ter trend naraščanja (ali stabilnost) konfesionalizacije. Večina teh držav je umeščenih v levi spodnji kvadrant evropskega vrednotnega atlasa.

Sedmič, analiza pokaže (slike 4 do 7), da se v ekstremnih pozicijah znajdejo Češka in Estonija kot najbolj sekularizirani in v izrazitem trendu upadanja konfesionalizma ter Makedonija, Romunija (in Izrael) kot najbolj visoko konfesionalizirane države in hkrati z izrazitim trendom naraščanja konfesionalizma.<sup>47</sup> Ko analiziramo umestitve držav po stopnji in trendu glede na prevladujoče religijsko-kulturne vzorce, postane očitno, da sta visoka stopnja in trend naraščanja konfesionalizacije (pretežno, lahko bi rekli celo izključno) značilnost držav oz. družb ortodoksnega religijsko-kulturnega izvora; dalje, da so to pretežno tranzicijske, tudi novo nastale države. V skupino najvišje konfesionaliziranih, a stabilnih, na visoki ravni, pa se uvrščajo Turčija, Ciper in Kosovo, torej tri države, ki jih označuje islamski izvor.

Osmič, iz skupine postjugoslovanskih držav zavzemata v tej uvrstitvi posebni mesti Hrvaška in Slovenija. Za obe je značilno tradicionalno katolištvo in skupen potek dekonfesionalizacije oz. sekularizacije v razmerah starega sistema,<sup>48</sup> medtem ko je Hrvaška po letu 1991, torej po osamosvojitvi in v času t. i. domovinske vojne, izpostavljena radikalni rekatolizaciji, se trend v Sloveniji zaobrne v smeri umirjene

47. Najizrazitejši upad (sicer na različnih stopnjah) vključenosti v verske skupnosti v preseku 2002–2010 razkrijemo na Finskem ( $d = -15\%$ ), Češkem ( $d = -11\%$ ), v Španiji ( $d = -10\%$ ), Estoniji ( $d = -8\%$ ) itd. Najizrazitejše naraščanje (deleža pripadnikov) pa opazimo v Izraelu ( $d = +24\%$ ), Črni gori ( $d = +13\%$ ), Srbiji ( $d = +12\%$ ) in Makedoniji ( $d = +11\%$ ) itd.

48. Raziskava iz leta 1987 kaže, da je v obeh bivših republikah (Hrvaški, Sloveniji) 73 % vseh vprašanih odgovorilo, da pripadajo neki (pretežno rimskokatoliški) verski skupnosti.

sekularizacije. Hrvaška se tako uvršča med visoko in stabilno konfesionalizirane, Slovenija pa med (bolj) sekularizirane države, nekako v sredino evropskega vrednotnega oz. religijsko-kulturnega prostora. Podobna razhajanja, ki pa so globlje zgodovinsko in kulturno zakoreninjena, opazimo tudi v razmerju med Češko in Slovaško, torej med državama s skupno češkoslovaško in avstro-ogrsko preteklostjo. Češka se skupaj s skandinavskimi državami uvršča v »гнездо« najbolj sekulariziranih, Slovaška pa med (visoko in stabilno) konfesionalizirane države.

Devetič, ob pregledu medčasovnih premikov oz. izražanju vernosti (slike 4 do 12) posebej sicer izstopajo »upadanja« (1992–2008; 2002–2010) v pripisovanju pomena vere oz. izražanju vernosti v visoko sekulariziranih, a med njimi tudi v nekaterih tradicionalnih katoliških državah. Značilen je npr. upad v pripisovanju pomena vere na Poljskem (87/74) in Irskem (84/66) na visoki stopnji, v Avstriji (58/46), Španiji (51/39) in na Madžarskem (50/40) na srednji stopnji in na Češkem (27/19), v Nemčiji (37/27) na nižji stopnji. Potek sekularizacije je v osrednje-zahodno in južноеvropskem prostoru univerzalno prisoten. Zajema države oz. družbe, ki se glede na svoje religijske strukture in tradicije med seboj močno razlikujejo (kot npr. Poljska in Češka ali Španija in Finska ali Avstrija in Švedska itd.). Tem nasprotni pa so poteki v skupini posttranzicijskih, izrazito ortodoksno vezanih in manj razvitih držav, med njimi pa tudi v »katoliških«, bolj razvitih, a tradicionalno vezanih državah (npr. Hrvaška, Italija, Portugalska). Skratka, v velikem številu evropskih držav oz. družb poteka sproščanje razmerja posameznik-religija oz. družba-religija. V ta razmerja vstopajo posamezniki (in tudi družbe) bolj svobodno in bolj racionalno. To se med drugim kaže tudi v postopnem razcerkvenjenju, kar se preliva v tok sekularizacije. Hkrati razkrivamo tudi zastoje in obrate v teh procesih. V nerazvitih, vrednotno tradicionalnih okoljih, na nizki stopnji modernizacije in demokratizacije, v razmerah poglobljanja krize, ko ljudje in družbe ne najdejo izhodov, se tradicionalni vrednotni temelj krepi. Vera kot vrednota zadržuje svoj (osrednji) pomen v življenju posameznika in v družbi. Vera postaja tudi dodatna opora nove nacionalne identifikacije. In to se izrazi v množični in transparentni rekonfesionalizaciji.

Prikaza v slikah 6 in 7 vsaj posredno odgovarjata na vprašanje o globini diskriminacije vernikov, vernosti in cerkve v vzhodno- in srednjeevropskih državah. Pokaže se, da je »cerkvenost« (na nizki ravni) v vzponu na pretežno pravoslavnem vzhodu Evrope, medtem ko je na pretežno katoliško-protestantskem zahodu pretežno v upadanju. Ob tem pa so države, ki jih te spremembe ne zadenejo (npr. Češka, t.i. nove zvezne dežele ZRN idr.).

Podobna opažanja in razkritja ponuja tudi slika 9, v katero so uvrščene opazovane države glede na izrekanje »velikega zaupanja« v cerkev. Iz prikaza je predvsem očitno, da ocenjevalci (pretežno pripadniki nacionalnih cerkva) svojim cerkvam le malo zaupajo. Veliko zaupanje cerkvi je sploh redka »dobrina«. Tudi slika 7

potrdi diagonalno razvrstitev držav: spodaj levo so države z najvišjimi deleži, zgoraj desno pa z najnižjimi deleži »velikega zaupanja«; spodaj desno so umeščene (skoraj) vse ortodoksne, tradicionalno katoliške, islamsko vezane, posttranzicijske države, zgoraj desno pa so umeščene skandinavske, vse osrednjeevropske, tako protestantske kot katoliške po izvoru – in med njimi tudi Češka, Estonija in Slovenija. Izrazito najnižje ravni in izrazite upade »velikega zaupanja v cerkev« beležimo pri Švedski, Norveški, Franciji, Finski, Češki itd. Relativno največji upad velikega zaupanja beležimo med Irci (40/20) in Poljaki (45/23). V istih časovnih presekih pa se »veliko zaupanje v cerkev« krepi med prebivalci Kosova, v Romuniji itd.

Več kot očitno je, da so ti procesi sicer protislovni, da pa se dogajajo oz. vendarle pretežno znotraj enotne matrice poteka sekularizacijskih procesov v sodobni Evropi.

## Viri:

- Baloban, Josip (2010), Die Kirche in Kroatien nach der Wende. In: Marte Johann et al (Hrsg.), (2010), Tyrolia-Verlag, Innsbruck Wien.
- Bell, D. (1977), The Return of the Sacred? The argument on the Future of Religion, British J. of Soc. 28, 4
- Berger, Peter (1967), The Sacred Canopy, Elements of a Sociological Theory, New York.
- Berger, Peter (2005), The Secularization of the World. Resurgent Religion and World Politics, Washington.
- Bruce, Steve (1996), Religion in the Modern World. From Cathedrals to Cults, Oxford.
- Bruce, Steve (2002), God is Dead. Secularization in the West, Oxford.
- Casanova, Jose (2009): Europas Angst vor der Religion, Berlin.
- Ceka, Egin (2010), Albanien: Zwischen religiöser Erneuerung und atheistischem Erbe. In: Marte Johann et al (Hrsg.), (2010), Tyrolia-Verlag, Innsbruck Wien.
- Dobbelaeere, Karel (2002), Secularization: Analysis on three Levels, Brussels.
- Ester, Peter, Halman Loek und Ruud de Moor (eds.) (1994), The Individualizing Society. Value Change in Europe and North America. Tilburg University Press.
- Flere, Sergej (2011), Longitudinalni vpogled v religioznost v Sloveniji, Tri desetletja spreminjanja slovenske družbe, referat na Slovenskem sociološkem srečanju 2011, Celje.
- Flere, Sergej, Klanjšek, Rudi (2009), Social Status and religiosity in Christian Europe. n: European Societies 11, 583–602.
- Gärtner, Christel, Pollack, Detlef, Wohlrab-Sahr, Monika (Hrsg.) (2003), Atheismus und religiöse Indifferenz, Opladen.
- Gellner, Ernest (1996), Conditions of Liberty. Civil Society and Its Rivals, London.
- Gladich, Anja (2011), Religiöse, Vitalität und Religionlosigkeit bei jungen Erowaksenen, In: In: Pickel, Gert/Sammet, Kornelia (Hrsg.), 2011, Verlag, Wiesbaden.
- Graf, Friedrich (2004), Die Wiederkehr der Götter, Religion und moderne Kultur, Bonn.
- Habermas, Jürgen (2001, 2009), Zwischen Naturalismus und Religion; Philosophische Aufsätze, Frankfurt/Main.
- Hafner-Fink, Mitja (1994), Sociološka razsežja razpada Jugoslavije, Znanstvena knjižnica FDV, Ljubljana.

- Hagenaars, Jacques, Halman Loek and Moors Guy (2003), *Exploring Europe's Basic Values Map*. In Wil Arts, Jacques Hagenaard and Loek Halman (eds.), *The Cultural Diversity of European Unity: Findings, Explanations and Reflections from the European Values Study*. Leiden and Boston: Brill. Pp. 23–58.
- Haller, Max (2002), *Theory and Method in the Comparative Study of Values: Critique and Alternative to Inglehart*. In: *European Sociological Review* 18/2, 139–158.
- Halman, Loek (2001), *The European Values Study: A Third Wave*, Tilburg: EVS, WORC, Tilburg University.
- Halman, Loek, Sieben, Inge, Zunder, Marga (2011), *Atlas of European Values, Trends and Traditions at the Turn of the Century*, Tilburg University, European Values Study.
- Hero, Markus (2008a), *Auf dem Weg zum religiösen Markt? Neue Religiosität und Esoterik*. In: Hero/Kreck/Zander (Hrsg.): 165–177.
- Hero, Markus (2008b), *Religious Pluralization and Institutional Change*: In: *Journal of Religion in Europe* 2: 200–226.
- Hero, Markus, Kreck, Volkhard (2011), *Die Pluralisierung des religiösen Felders in Deutschland*. In: In: Pickel, Gert/Sammet, Kornelia (Hrsg.), 2011, Verlag, Wiesbaden.
- Heuberger, Valeria (2010), *Muslimen im Balkanraum (1989–2009)*. In: Marte Johann et al (Hrsg.), (2010), Tyrolia-Verlag, Innsbruck Wien.
- Huntington, Samuel P. (1993, 1996), *The Clash of Civilizations*, New York.
- Inglehart, Ronald (1998), *Modernisierung und Postmodernisierung. Kultureller, wirtschaftlicher und politischer Wandel in 43 Gesellschaften*, Frankfurt.
- Inglehart, Ronald (1997), *Modernization and Postmodernization: Cultural, Economic and Political Change in 43 Societies*, Princeton: Princeton University Press.
- Inglehart, Ronald, Basáñez, Miguel and Moreno Alejandro (1998), *Human Values and Beliefs*. Ann Arbor: The University of Michigan Press.
- Inglehart, Ronald et al. (2004), *Human Values and Beliefs, Siglo, XXI*. Editores, Mexico.
- Inglehart, Ronald, Basáñez, Miguel, Diez-Medrano, Jaime, Halman Loek and Luijckx Ruud (2004), *Human Beliefs and Values, A cross-cultural sourcebook based on the 1999-2002 values surveys, Siglo*.
- Inglehart, Ronald and Welzel Christian (2004), *Modernization, Cultural Change and Democracy: The Human Development Sequence*, New York: Cambridge University Press.
- Jagodzinski, Wolfgang, Dobbelaere, Karel (1995), *Secularization and Church Religiosity*. In: van Deth, Jan W./Scarborough, Elinor (Hrsg.): *The Impact of Values*. Oxford: Oxford University Press, 76–119.
- Keil, Silke I./Jan W. van Deth (Hrsg.) (2012), *Deutschlands Metamorphosen, Ergebnisse des European Social Survey 2002 bis 2008, Nomos*, Baden-Baden.
- Kreck Volkhard und Hero Markus (2011), *Die Pluralisierung der religiösen Feldes in Deutschland Empirische Befunde und systematische Überlegungen*. In: Pickel, Gert/Sammet, Kornelia (Hrsg.), 2011, Verlag, Wiesbaden.
- Leibold, Jürgen und Kummerer, Andrea (2011), *Religiosität und Vorurteile gegenüber Muslimen in Ost- und Westdeutschland Zwischen Dialogbereitschaft und Bedrohungsphantasien*. In: Pickel, Gert/Sammet, Kornelia (Hrsg.), 2011, Verlag, Wiesbaden.
- Luckmann, Thomas (1967), *The Invisible Religion, The problem of Religion in Modern Society*, New York. V nemščini: (1991), *Die unsichtbare Religion*, Frankfurt (Suhrkamp).



- Marte Johann, Rajšp, Vincenc, Schwarz Karl W., Polzer, Miroslav, (Hrsg.) (2010), Religion und Wende in Ostmittel- und Südosteuropa 1989-2009. Oktober, Tyrolia-Verlag, Innsbruck Wien.
- Martin, David 1978, 1993, *A General Theory of Secularization*, London.
- Meulemann, Heiner (2012), Wie weit hat die erzwungene Säkularisierung gewirkt? Religiosität 2002-2008 in West und Ost von Deutschland und Europa. In: Keil, Silke I./Jan W. van Deth (Hrsg.) (2012), *Duetschlands Metamorphosen, Ergebnisse des European Social Survey 2002 bis 2008*, Nomos, Baden-Baden, 43–72.
- Meulemann, Heiner (2010), Postsäkulare Zeiten? Religiöse Weltbilder in Deutschland 1982-2007 und im Vergleich von 22 Ländern 2007. In: Grözinger, Gerd/Matiaska, Wenzel (Hrsg.): *Ökonomie und Gesellschaft. Jahrbuch 22: Religion@Gesellschaft*. margurg: Metropolis-Verlag, 15–53.
- Norris, Pippa and Inglehart, Ronald (2004), *Sacred and Secular: Religion and Politics around the World*. New York: Cambridge University Press.
- Norris, Pippa and Inglehart, Ronald (2005), *Sacred and Secular, Religion and Politics worldwide*, Cambridge.
- Pantić, Dragomir (1988), *Klasična i svetovna religioznost, Socijalno-psihološko istraživanje stanovnika beogradskog regiona*, Univerzitet u Beogradu, Institut društvenih nauka, Beograd.
- Perica, Vjekoslav (2010), *Croatian Catholicism between Balkanization and Europeanization*. In: Marte Johann et al (Hrsg.), (2010), Tyrolia-Verlag, Innsbruck Wien.
- Pickel, Gert (2003), Areligiosität, Religiosität – Ostdeutschland als Sonderfall niedriger Religiosität im osteuropäischen Rahmen? In: Gärtner/Pollack/Wohlrab-Sahr (Hrsg.). *Atheismus und religiöse Indifferenz*, Opladen.
- Pickel, Gert, Sammet, Kornelia (Hrsg.) (2011), *Religion und Religiosität im Vereinigten Deutschland*, Verlag, Wiesbaden.
- Pickel, Gert (2011a), Ostdeutschland im europäischen Vergleich Immer noch ein Sonderfall oder ein Sonderweg? In: Pickel, Gert/Sammet, Kornelia (Hrsg.), 2011, Verlag, Wiesbaden.
- Pickel, Gert (2011b), Atheistischer Osten und Gläubiger Westen? Pfade der Konfessionslosigkeit im innerdeutschen Vergleich. In: Pickel, Gert/Sammet, Kornelia (Hrsg.), 2011, Verlag, Wiesbaden.
- Pickel, Gert and Sammet, Kornelia (2011c), Einleitung: Religion und Religiosität zwanzig Jahre nach dem Umbruch in Deutschland. In: Pickel, Gert/Sammet, Kornelia (Hrsg.), 2011, Verlag, Wiesbaden.
- Pollack, Detlev, Borow, K., Irena, Jagodzinski, Wolfgang (1998), *Religiöser Wandel in postkommunistischen Ländern Ost- und Mittel Europas*, Würzburg.
- Pollack, Detlef (2003), *Säkularisierung – ein moderner Mythos?* Tübingen.
- Pollack, Detlef und Müller, Olaf (2011), *Die religiöse Entwicklungen in Ostdeutschland nach 1989*. In: Pickel, Gert/Sammet, Kornelia (Hrsg.), 2011, Verlag, Wiesbaden.
- Pollack, Detlef (2009), *Rückkehr der Religiösen? Studien zum religiösen Wandel in Deutschland und Europa 2*, München.
- Pollack, Detlef (2008), *Glaube und Vernunft: Signaturen der gegenwärtigen religiösen Lage in Europa*. In: Bormann, Franz-Josef/Irlenborn, Bernd (Hrsg.): *Religiöse Überzeugungen und öffentliche Vernunft*. Freiburg: Herder, 61–91.
- Pollack, Detlev, Pickel, Gerd (2007): *Religious individualization or Secularization? Testing hypotheses of religious change – the case of Eastern and Western Germany*. In: *British Journal of Sociology* 58, 603–632.

- Potočnik, Vinko (2010), Religion und Kirche im Wandel der slowenischen Reformgesellschaft. In: Marte Johann et al (Hrsg.), (2010), Tyrolia-Verlag, Innsbruck Wien.
- Radić, Radmila (2010), The Serbian Orthodox Church – The Sole Winner of the Transition in Serbia. In: Marte Johann et al (Hrsg.), (2010), Tyrolia-Verlag, Innsbruck Wien.
- Reinhard, Wolfgang (1989), Reformatin, Counter-Reformation, and Early Modern State. A Reassessment (The Catholic Historical Review. Bd. 75, Nr. 3), Washington DC, 383–404.
- Roter, Zdenko (1973), Cerkev in sodobni svet, Razvoj katoliškega nauka o socializmu, komunizmu, marksizmu in ateizmu, Misel in čas, Cankarjeva založba, Ljubljana.
- Roter, Zdenko, Kerševan, Marko (1982), Vera in nevera v Sloveniji. Cerkvena religioznost, Obzorja, Maribor.
- Rus, Veljko in Toš, Niko (2005), Vrednote Slovencev in Evropejcev, Analiza vrednotnih orientacij Slovencev ob koncu stoletja, Ljubljana. Dokumenti SJM 13, FDV, Ljubljana.
- Sammet, Kornelia (2011), Religion und Religionskritik in Weltisichten von Arbeitslosengeld-II-Empfängern in Ostdeutschland. In: Pickel, Gert/Sammet, Kornelia (Hrsg.), 2011, Verlag, Wiesbaden.
- Schwartz, Shalom, Huisman, Sipke (1995), Value Priorities and Religiosity in four Western Religions. In: Social Psychology Quarterly 58, 88–107.
- Smrke, Marjan (1996), Religija in politika, Spremembe v deželah prehoda, Znanstveno in publicistično središče Ljubljana, Zbirka Forum 4/96.
- Stolz, Jörg (2009), Explaining religiosity: towards a unified theoretical model. In: The British Journal of Sociology 60, 345–367.
- Tezcan, Levent (2011), Konzeptionelle Überlegungen zur Gegenwartsgeschichte der Verhältnisse zwischen Christentum und Islam in Deutschland. In: Pickel, Gert/Sammet, Kornelia (Hrsg.), 2011, Verlag, Wiesbaden.
- Tifenzeg, Eberhart (2011), Religiöse Indifferenz als interdisziplinäre Herausforderung. In: Pickel, Gert/Sammet, Kornelia (Hrsg.), 2011, Verlag, Wiesbaden.
- Tomka, Miklós, Maslouskaite Aušra mit Navickas, Andrius, Toš, Niko und Potočnik, Vinko (1999), Religion und Kirchen in Ost(Mittel) Europa: Ungarn, Litauen, Slowenien (Gott nach dem Kommunismus). Ostfildern: Schwabenverlag.
- Tomka, Miklós (2010), Religiöser Wandel in Ungarn in den Jahrzehnten vor und nach der Wende. In: Marte Johann et al (Hrsg.), (2010), Tyrolia-Verlag, Innsbruck Wien.
- Toš, Niko (1997–2009), Vrednote v prehodu I.-IV., FDV IDV, Dokumenti SJM, Ljubljana
- Toš, Niko (1999), Podobe o cerkvi in religiji (na Slovenskem v 90-ih). Dokumenti SJM, FDV IDV, Ljubljana.
- Toš, Niko (1999), Ne-religioznost Slovencev v primerjavi z drugimi srednje- in vzhodnoevropskimi narodi. V: Toš, Niko, et al. 1999, Podobe o cerkvi in religiji (na Slovenskem v 90-ih). Dokumenti SJM, FDV IDV, Ljubljana.
- Toš, Niko (2010), Gesellschaften und Kirchen in Mittel- und Südosteuropa im Übergang nach 1989. In: Marte Johann et al (Hrsg.), (2010), Tyrolia-Verlag, Innsbruck Wien.
- Toš Niko, Müller, Karl H. (2011), Primerjalno družboslovje, Metodološki in vsebinski vidiki, FDV IDV, Dokumenti SJM, Ljubljana.
- van Deth, Jan (1983), The Persistence of Materialist and Post-Materialist Value Orientations. In: European Journal of Political Research 11/1, 63–79.
- van Deth, Jan (1983), Ranking the Ratings: The case of Materialist and Postmaterialist Value Orientation, In: Political Methodology, 11.
- Vrcan, Srđan (1986), Od krize religije do religije krize, Školska knjiga, Zagreb.
- Vrcan, Srđan (2001), Vjera u vrtložima tranzicije, Split.

- Wilson, Bryan (1982), *Religion in Sociological Perspective*, Oxford.
- Wolf, Christofer, *Religiöse Pluralisierung in der BRD*. In: Fridrich/Jagodzinski, *Soziale Integration*, Opladen.
- Zulehner, Paul (2010), *Wiederkehr der Religion? v: Denz, Herman, Die europäische Seele, Leben und Glauben in Europa*, Wien.
- Zulehner, Paul M., Tomka Miklós und Naletova Inna (2008), *Religionen und Kirchen in Ost(Mittel)Europa. Entwicklungen seit der Wende, Ostfildern*.
- Zulehner, Paul M. (2010), *Europas Religionen im Modernisierungsstress*. In: Marte Johann et al (Hrsg.), (2010), Tyrolia-Verlag, Innsbruck Wien.
- Zulehner, Paul M. (2011), *Europas Religionen in Modernisierungsstress*. In: Marte Johann et al (Hrsg.), (2010), Tyrolia-Verlag, Innsbruck Wien.

## **DRUGI DEL**

**EVROPSKA RAZISKAVA VREDNOT/  
SVETOVNA RAZISKAVA VREDNOT  
V SLOVENIJI 1992-2011**

**– medčasovne primerjave rezultatov  
šestih meritev**



# EVROPSKA RAZISKAVA VREDNOT/ SVETOVNA RAZISKAVA VREDNOT V SLOVENIJI 1992-2011

## – medčasovne primerjave rezultatov šestih meritev

Niko Toš, Veljko Rus, Vlado Miheljak, Brina Malnar,  
Slavko Kurdija, Samo Uhan, Mitja Hafner-Fink,  
Rebeka Falle, Živa Broder, Tina Vovk, Špela Zajšek

### Povzetek

*Gradivo v tem delu knjige prikazuje rezultate raziskav European Value Study (EVS) in World Value Survey (WVS), opravljenih v okviru programa Slovensko javno mnenje v šestih valovih (1992–2011) na reprezentativnih vzorcih polnoletnih prebivalcev Republike Slovenije. Vključujejo torej raziskave: - EVS/WVS 1992 (SJM 1992/1), N=1035; januar/februar 1992; - WVS 1995 (SJM 1995/2), N=1007, november/december 1995; - EVS 1999 (SJM 1999/3), N=1006, oktober/november 1999; - WVS 2005 (SJM 2005/3), N=1073, oktober/november 2005, - EVS 2008 (SJM 2008/1), N=1366, april/maj 2008; - WVS 2011 (SJM 2011/2), N=1069, marec/junij 2011.*

*Prikazani so rezultati vseh meritev, opravljenih v Sloveniji v okviru programov WVS in EVS v polnem obsegu vsakokratne operacionalizacije. Ob vprašanjih so prikazana uporabljena merila; podatki so prikazani v relativnih deležih (v %) na osnovi celotnega vzorca. Če posamezen prikaz temelji na zmanjšani osnovi, je numerus (N=) zapisan v glavi tabele.*

*Popoln pregled rezultatov (sumarnik) vsake od šestih meritev je za EVS/WVS 1992 in 1995 dostopen v Vrednotah v prehodu II, za 1999 v Vrednotah v prehodu III, za 2005 in 2008 v Vrednotah v prehodu IV. in za WVS 2011 v četrtem delu te knjige.*

# 1 Osnovne vrednote, zdravje, sreča, zaupanje

Prosimo povejte, kako pomembna je vsaka od naštetih stvari v vašem življenju?

			zelo po- membna	precej po- membna	ne preveč po- membna	sploh ni po- membna	ne vem	b.o.
			1	2	3	4	8	9
<b>V4</b>	družina	SJM92	79,2	17,0	1,4	0,7	1,7	0,0
		SJM95	82,0	14,5	1,8	1,1	0,6	0,0
		SJM99	81,9	14,9	2,0	0,8	0,2	0,2
		SJM05	88,7	8,9	1,3	0,8	0,1	0,3
		SJM08	83,3	13,8	1,7	1,0	0,1	0,2
		SJM11	88,7	10,1	0,6	0,2	0,3	0,2
<b>V5</b>	prijatelji in znanci	SJM92	37,3	44,9	15,7	1,1	1,0	0,0
		SJM95	41,0	46,1	12,1	0,5	0,3	0,0
		SJM99	41,6	46,2	11,4	0,3	0,4	0,1
		SJM05	51,1	39,0	8,9	0,8	0,1	0,2
		SJM08	48,5	42,5	8,4	0,4	0,1	0,2
		SJM11	44,2	47,9	7,5	0,4	0,0	0,1
<b>V6</b>	prosti čas	SJM92	26,9	44,9	22,5	2,8	2,9	0,0
		SJM95	33,3	44,4	19,1	2,7	0,6	0,0
		SJM99	32,3	46,9	17,8	2,4	0,5	0,1
		SJM05	43,2	43,0	11,7	1,6	0,3	0,2
		SJM08	39,4	47,2	11,7	1,2	0,4	0,1
		SJM11	41,2	46,2	10,7	1,2	0,0	0,7
<b>V7</b>	politika	SJM92	6,6	17,5	47,1	24,9	4,0	0,0
		SJM95	2,9	11,9	47,2	37,5	0,5	0,0
		SJM99	2,5	11,9	44,5	40,5	0,2	0,4
		SJM05	3,9	11,9	45,3	38,3	0,5	0,2
		SJM08	2,7	13,7	51,7	31,3	0,4	0,2
		SJM11	2,0	9,9	47,0	40,8	0,2	0,2
<b>V8</b>	delo	SJM92	72,9	24,0	1,5	0,9	0,7	0,0
		SJM95	54,9	39,0	5,1	1,0	0,0	0,0
		SJM99	61,6	34,1	3,5	0,7	0,1	0,0
		SJM05	47,0	45,1	5,0	2,4	0,3	0,2
		SJM08	58,6	35,4	5,2	0,7	0,2	0,0
		SJM11	41,3	46,9	8,8	1,8	0,4	0,8
<b>V9</b>	vera	SJM92	16,6	24,9	31,8	22,0	4,6	0,0
		SJM95	16,3	26,8	34,2	21,9	0,8	0,0
		SJM99	12,2	24,2	37,6	25,6	0,4	0,0
		SJM05	15,1	27,2	30,6	25,7	1,4	0,0
		SJM08	13,8	26,5	35,8	23,0	0,6	0,3
		SJM11	11,2	21,7	40,5	25,9	0,3	0,4

**V10 Če ocenjujete v celoti, ali bi rekli, da ste...**

	SJM92	SJM95	SJM99	SJM05	SJM08	SJM11
1 - zelo srečni	8,7	13,4	15,2	17,8	22,6	19,5
2 - precej srečni	46,2	60,4	60,7	62,0	59,0	63,8
3 - ne preveč srečni	36,2	22,5	19,0	16,3	15,9	14,2
4 - sploh niste srečni	4,2	2,8	2,4	2,4	1,8	1,8
8 - ne vem	4,7	0,9	0,7	1,2	0,5	0,3
9 - b.o.	-	-	2,0	0,3	0,2	0,5

**V11 In kako bi na splošno opisali svoje zdravstveno stanje v teh dneh? Ali bi rekli, da je...**

	SJM11
1 - zelo dobro	22,3
2 - dobro	42,8
3 - kar v redu	22,9
4 - slabo	12,0
8 - ne vem	0,0
9 - b.o.	0,0

**Meritev SJM 2008-1: Kako bi na splošno ocenili vaše zdravje? Bi rekli, da je...**

	SJM08
1 - zelo dobro	18,7
2 - dobro	43,6
3 - zadovoljivo	24,7
4 - slabo	10,0
5 - zelo slabo	2,9
8 - ne vem	0,0
9 - b.o.	0,1

**Spodaj so navedene nekatere lastnosti, ki jih otroci lahko pridobijo doma od staršev. Katere od njih so po vaši oceni posebno pomembne? (SJM11-2)**

Izberite največ pet lastnosti!	pomembne			
	1	2	8	b.o. 9
<b>V12</b> samostojnost	88,0	7,9	1,7	2,4
<b>V13</b> trdo delo	50,9	40,0	1,6	7,5
<b>V14</b> občutek za odgovornost	83,1	10,9	1,6	4,5
<b>V15</b> domišljija	26,2	59,3	1,6	12,9
<b>V16</b> strpnost in spoštovanje do drugih	81,2	12,2	1,5	5,1
<b>V17</b> varčnost	54,6	34,9	1,5	9,0
<b>V18</b> odločnost, vztrajnost	65,2	26,0	1,6	7,2
<b>V19</b> vernost	23,4	63,1	1,9	11,6
<b>V20</b> nesebičnost	44,2	43,0	1,7	11,1
<b>V21</b> ubogljivost	41,2	46,7	1,7	10,5
<b>V22</b> izražanje samega sebe	48,8	40,1	2,0	9,1



**Dosedanje meritve: »pomembno«**

	SJM92	SJM95	SJM99	SJM05	SJM08
lepo vedenje	-	-	-	-	72,5
samostojnost	32,6	71,5	70,3	83,2	63,5
trdo delo	32,0	33,3	29,2	33,8	28,7
občutek za odgovornost	71,3	70,8	76,0	73,9	46,5
domišljija	9,8	8,2	12,4	16,3	5,6
strpnost in spoštovanje do drugih	74,5	72,2	70,1	75,0	63,7
varčnost	57,7	39,8	35,4	40,4	29,2
odločnost, vztrajnost	42,0	48,8	53,9	63,2	40,6
vernost	21,2	19,3	18,0	16,3	12,7
nesebičnost	33,1	29,5	37,6	38,0	27,3
ubogljivost	39,8	28,4	25,1	31,3	19,3

**V23 Če ocenjujete nasploh, kako ste v teh dneh zadovoljni s svojim življenjem kot celoto? Pri tem pomeni 1 povsem nezadovoljen, 10 pa povsem zadovoljen.**

	(povsem) nezadovoljen								(povsem) zadovoljen		ne vem	b.o.
	1	2	3	4	5	6	7	8	9	10	88	99
SJM92	3,1	1,9	6,1	5,9	20,2	15,7	14,4	16,3	5,7	9,6	1,2	-
SJM95	2,7	1,5	3,5	7,1	20,1	14,5	16,1	17,1	7,9	9,0	0,6	-
SJM99	1,1	2,2	3,2	3,1	14,4	8,4	13,2	24,9	11,6	17,4	0,2	-
SJM05	1,0	0,6	1,8	2,4	16,1	11,8	16,7	23,1	10,0	16,1	0,3	0,1
SJM08	1,5	1,5	2,6	2,3	11,0	7,4	13,3	24,2	17,1	18,9	0,2	0,0
SJM11	0,7	0,7	3,0	2,7	11,8	10,9	14,1	26,3	15,2	13,7	0,0	0,7

**V24 Če ocenjujete na splošno, ali bi rekli, da večini ljudi lahko zaupamo, ali menite, da je treba biti z ljudmi zelo previden?**

	SJM92	SJM95	SJM99	SJM05	SJM08	SJM11
1 - večini ljudi lahko zaupamo	16,3	15,3	21,2	17,5	23,7	19,9
2 - z ljudmi moramo biti zelo previdni	77,6	83,4	76,4	78,9	74,2	79,1
8 - ne vem	6,0	1,3	1,9	2,9	1,8	0,7
9 - b. o.	-	-	0,5	0,8	0,3	0,3

## 2 Aktivnost, diskriminacija, zadovoljstva...

Spodaj imamo seznam prostovoljnih organizacij. Prosimo vas, da za vsako posebej poveste, ali ste njen aktiven član, neaktiven član, ali pa niste član te organizacije:

			aktiven	neak-	nisem		
			član	tiven	član	ne vem	b.o.
			2	1	0	8	9
<b>V25</b>	verske ali cerkvene organizacije	SJM05	12,4	16,3	71,3		
		SJM11	7,2	12,5	79,4	0,0	0,8
<b>V26</b>	šport in rekreacija	SJM05	18,2	11,7	70,1		
		SJM11	19,1	10,2	69,9	0,0	0,8
<b>V27</b>	organizacije na področju glasbe, umetnosti in izobraževanja	SJM05	9,2	7,4	83,4		
		SJM11	9,4	6,6	83,1	0,0	0,9
<b>V28</b>	sindikati	SJM05	8,9	11,1	80,0		
		SJM11	5,9	10,9	82,4	0,0	0,8
<b>V29</b>	politične stranke	SJM05	2,1	4,8	93,1		
		SJM11	2,0	5,1	92,0	0,0	1,0
<b>V30</b>	okoljske organizacije	SJM05	2,7	4,1	93,2		
		SJM11	1,9	4,7	92,4	0,0	1,0
<b>V31</b>	poklicna združenja	SJM05	6,4	6,1	87,6		
		SJM11	4,8	7,0	87,1	0,0	1,1
<b>V32</b>	humanitarne in dobrodelne organizacije	SJM05	7,7	9,6	82,6		
		SJM11	8,1	7,4	83,7	0,0	0,7
<b>V33</b>	potrošniške organizacije	SJM05	1,1	2,9	96,0		
		SJM11	0,9	4,4	93,5	0,0	1,1
<b>V34</b>	skupine za samopomoč in medsebojno podporo	SJM11	2,7	5,1	91,3	0,0	0,8
<b>V35</b>	drugo	SJM05	3,8	1,7	94,5		
		SJM11	8,0	4,3	74,0	0,4	13,3

**Na tem seznamu so različne skupine ljudi. Prosimo vas, da poveste, katere od njih ne bi želeli imeti za sosede.**

		izbral	ni izbral	ne vem	b.o.
<b>V36</b> narkomani	SJM92	46,8	52,0		
	SJM95	75,8	24,2		
	SJM99	65,3	34,7		
	SJM05	68,1	31,9		
	SJM08	47,3	50,8	1,4	0,5
	SJM11	71,7	25,9	1,3	1,0
<b>V37</b> ljudje druge rase	SJM92	39,5	58,4		
	SJM95	17,2	82,8		
	SJM99	12,0	88,0		
	SJM05	14,5	85,5		
	SJM08	28,2	69,4	1,9	0,5
	SJM11	10,9	83,6	1,2	4,2
<b>V38</b> ljudje z AIDS-om	SJM92	40,7	57,2		
	SJM95	50,6	49,4		
	SJM99	33,2	66,8		
	SJM05	31,0	69,0		
	SJM08	28,7	68,5	2,3	0,4
	SJM11	26,5	68,8	1,4	3,4
<b>V39</b> priseljenci, tuji delavci	SJM92	39,6	57,9		
	SJM95	18,1	81,9		
	SJM99	16,0	84,0		
	SJM05	17,6	82,4		
	SJM08	27,8	69,8	1,9	0,6
	SJM11	13,6	81,2	1,3	3,9
<b>V40</b> homoseksualci	SJM92	42,5	56,1		
	SJM95	61,2	38,8		
	SJM99	44,3	55,7		
	SJM05	35,1	64,9		
	SJM08	33,6	64,2	1,8	0,4
	SJM11	35,5	60,0	1,2	3,4
<b>V41</b> ljudje druge veroizpovedi	SJM11	8,5	86,0	1,2	4,3
<b>V42</b> pijanci	SJM92	44,5	54,4		
	SJM95	79,2	20,8		
	SJM99	69,3	30,7		
	SJM05	63,5	36,5		
	SJM08	46,1	52,2	1,3	0,4
	SJM11	62,5	34,8	0,9	1,8
<b>V43</b> skupaj živeči neporočeni pari	SJM11	4,7	90,3	0,5	4,6
<b>V44</b> ljudje, ki govorijo drug jezik	SJM11	5,0	89,5	0,8	4,7

**Ali soglašate ali ne soglašate z naslednjimi trditvami?**

			ne		niti –		b.o.
			sogla-	sogla-	niti –	ne vem	b.o.
			šam	šam	niti –	ne vem	b.o.
			1	3	2	8	9
<b>V45</b>	Kadar je malo možnosti za zaposlitev, bi morali imeti moški prednost pred ženskami.	SJM92	27,9	59,6	7,7	4,6	-
		SJM95	25,9	54,2	18,5	1,4	-
		SJM99	17,6	66,9	14,2	1,1	0,2
		SJM05	13,3	72,1	12,7	1,4	0,4
		SJM08	14,6	80,3	4,2	0,8	0,2
		SJM11	9,8	77,5	12,0	0,7	0,0
<b>V46</b>	Kadar je malo možnosti za zaposlitev, bi morali delodajalci dati prednost Slovincem pred priseljenci.	SJM92	74,9	14,3	5,4	5,3	-
		SJM95	79,7	7,5	11,7	1,1	-
		SJM99	74,6	12,0	11,7	1,3	0,4
		SJM05	72,7	14,8	11,2	1,1	0,3
		SJM08	80,5	15,7	2,9	0,7	0,2
		SJM11	69,3	15,2	14,5	0,6	0,4
<b>V47</b>	Če ženska zasluži več od moža, to skoraj zagotovo privede do težav.	SJM11	16,8	60,2	20,0	2,2	0,7
<b>V48</b>	Biti zaposlena je za žensko najboljši način, da doseže neodvisnost.	SJM11	60,1	15,6	21,3	2,5	0,4

**Predhodne meritve:**

			močno		sploh		b.o.	
			sogla-	sogla-	ne	ne	b.o.	
			šam	šam	sogla-	sogla-	b.o.	
			1	2	šam	šam	b.o.	
			1	2	3	4	8	9
Biti zaposlena je za žensko najboljši način, da doseže neodvisnost.	SJM92	20,9	44,4	22,9	0,8	11,0		
	SJM99	28,2	49,0	17,7	2,3	2,8		
	SJM08	19,7	54,5	19,5	1,5	4,2	0,7	

**Za vsako od navedenih trditev povejte, ali z njo močno soglašate, soglašate, ne soglašate ali sploh ne soglašate.**

			sploh					ne vem	b.o.
			močno soglašam	soglašam	ne soglašam	soglašam	ne vem		
			1	2	3	4	8	9	
<b>V49</b> Eden od glavnih ciljev v mojem življenju je, da bi bili starši ponosni name.	SJM95		21,0	41,0	25,5	7,8	4,8	-	
	SJM05		19,7	49,2	21,9	4,7	2,3	2,2	
	SJM11		15,8	57,6	18,1	3,4	2,7	2,4	
<b>V50</b> Če je mati zaposlena, otrok trpi.	SJM11		3,4	23,8	52,7	17,2	2,7	0,3	
<b>V51</b> Če gledamo v celoti, so moški boljši politični voditelji kot ženske.	SJM95		8,6	33,1	41,0	10,4	6,9	-	
	SJM05		7,2	21,5	47,0	18,8	5,0	0,5	
	SJM11		2,5	20,5	53,2	19,6	3,7	0,5	
<b>V52</b> Univerzitetna izobrazba je bolj pomembna za fanta kot za dekle.	SJM95		5,2	17,2	47,7	26,1	3,8	-	
	SJM11		0,5	7,6	56,4	31,5	3,5	0,6	
<b>V53</b> Če gledamo v celoti, so moški boljši poslovneži kot ženske.	SJM05		3,4	7,4	48,2	38,1	2,4	0,5	
	SJM11		0,8	18,3	56,2	20,1	3,6	0,8	
<b>V54</b> Za žensko je prav tako izpolnjujoče, če je gospodinja, kot če dela za plačilo.	SJM92		14,5	40,1	30,0	2,6	12,8	-	
	SJM95		18,2	46,7	26,4	4,7	4,0	-	
	SJM99		14,6	35,9	33,6	9,2	6,7	-	
	SJM05		19,2	45,6	24,3	6,3	3,8	0,9	
	SJM11		4,7	42,8	34,1	9,5	7,5	1,3	

**V55 Nekateri ljudje imajo občutek, da lahko docela svobodno odločajo o svojem življenju, drugi pa imajo občutek, da s svojimi dejanji ne morejo bistveno vplivati na to, kaj se z njimi dogaja. Prosimo vas, da s pomočjo lestvice ocenite, v kolikšni meri lahko vi odločate o svojem življenju. Pri tem pomeni 1 čisto nič, 10 pa v veliki meri.**

	čisto nič										ne		b.o.
	1	2	3	4	5	6	7	8	9	10	v veliki meri	vem	
SJM92	2,1	1,6	3,0	5,1	25,3	14,4	11,5	14,6	4,8	10,1	7,1	-	
SJM95	2,2	1,2	4,4	5,1	16,4	12,0	12,6	19,4	11,2	14,7	0,8	-	
SJM99	1,5	1,0	2,6	3,7	17,5	9,6	12,7	22,3	9,5	18,3	0,9	0,4	
SJM05	1,8	1,1	2,1	2,7	12,0	9,9	13,4	18,8	13,7	22,9	1,3	0,4	
SJM08	1,2	0,9	2,9	4,2	13,6	8,9	13,2	24,2	14,1	16,4	0,6	0,0	
SJM11	0,9	0,6	2,0	1,6	8,8	7,6	12,7	22,5	17,7	25,3	0,2	0,3	

**V56** Ali mislite, da bi vas večina ljudi skušala izkoristiti, če bi imeli priložnost, ali pa bi skušali biti poštene do vas? Prosimo vas, da poveste svoj odgovor na lestvici, kjer 1 pomeni »ljudje bi vas skušali izkoristiti«, 10 pa pomeni »ljudje bi skušali biti do vas pošteni«.

	ljudje bi vas skušali izkoristiti					ljudje bi skušali biti do vas pošteni					ne vem	b.o.
	1	2	3	4	5	6	7	8	9	10	88	99
SJM05	7,8	4,9	9,3	6,6	22,2	10,1	13,5	12,4	4,9	5,8	2,1	0,4
SJM08	7,8	4,6	9,1	7,8	22,9	9,6	13,8	12,8	4,3	6,1	1,0	0,3
SJM11	5,9	6,2	9,1	7,3	24,9	10,8	11,1	13,5	6,1	3,8	1,1	0,3

**V57** Ali ste sedaj ....

	SJM92	SJM95	SJM05	SJM11
1 - poročeni	66,9	60,4	50,7	52,4
2 - živite skupaj s partnerjem, kot da ste poročeni	6,3	8,3	13,5	13,0
3 - ločeni	2,2	2,6	2,2	3,6
4 - poročeni, a živite narazen	0,4	2,0	3,4	0,5
5 - vdovec, vdova	6,0	6,8	8,6	9,3
6 - samski	18,3	20,0	21,2	20,5
8 - ne vem	-	-	0,2	0,4
9 - b. o.	-	-	0,2	0,5

**V58** Ali imate kaj otrok? Če da, koliko?

	SJM92	SJM95	SJM05	SJM11
00 - brez otrok	22,9	27,3	28,6	25,4
01 - 1 otrok	21,2	18,1	18,0	18,4
02 - 2 otroka	40,2	37,6	39,5	40,3
03 - 3 otroke	8,2	12,6	10,3	12,7
04 - 4 otroke	9,0	2,8	2,4	2,0
05 - 5 otrok	1,3	0,5	0,9	0,5
06 - 6 otrok	0,9	0,5	0,1	0,1
07 - 7 otrok	-	0,0	0,1	0,1
08 - 8 ali več otrok	-	0,1	0,0	0,3
88 - ne vem	-	-	-	0,0
99 - b. o.	0,3	0,5	0,0	0,2

**V59** Kako ste zadovoljni s sedanjo finančno situacijo v vašem gospodinjstvu? Če pomeni enica na tej lestvici, da ste popolnoma nezadovoljni, desetica pa, da ste popolnoma zadovoljni, s katero od ocen bi izrazili stopnjo svojega zadovoljstva?

	popolnoma nezadovoljen					popolnoma zadovoljen					ne vem	b.o.
	01	02	03	04	05	06	07	08	09	10	88	99
SJM92	12,9	8,0	12,2	11,9	20,9	10,4	9,1	7,1	2,6	3,9	1,0	-
SJM95	9,3	3,5	9,1	9,1	22,0	15,8	11,2	11,0	3,5	5,0	0,5	-
SJM05	2,7	2,9	6,2	6,5	18,8	13,4	16,7	17,5	7,6	7,3	0,2	0,3
SJM11	4,4	4,8	6,4	5,4	19,1	12,2	16,6	18,7	6,7	5,5	0,1	0,2

### 3 Inglehartov in Schwartzov model vrednot...

**V60** Ljudje pogosto razpravljajo o tem, kakšni naj bi bili razvojni cilji Slovenije v naslednjih desetih letih. Tu so napisani nekateri cilji, ki jim posamezniki pripisujejo največji pomen. Prosimo povejte, kateri od teh ciljev je za vas najpomembnejši?

**V61** In kateri cilj bi bil naslednji najbolj pomemben?

		prvi izbor	drugi izbor
-	visoka raven ekonomske rasti	SJM92 58,2	16,4
		SJM95 50,2	23,2
		SJM05 51,9	24,1
		SJM11 56,2	19,4
-	zagotoviti Sloveniji močne obrambne sile	SJM92 3,1	8,9
		SJM95 4,6	9,4
		SJM05 2,5	5,3
		SJM11 2,2	5,9
-	poskrbeti, da bodo imeli ljudje več besede pri odločanju o stvareh pri delu in v okolju, kjer prebivajo	SJM92 26,8	42,3
		SJM95 38,2	37,6
		SJM05 36,2	39,2
		SJM11 33,1	42,4
-	olepšati naša mesta in deželo	SJM92 3,2	16,6
		SJM95 5,2	26,0
		SJM05 5,6	23,6
		SJM11 3,7	19,8
-	ne vem	SJM92 8,8	15,7
		SJM95 1,8	3,8
		SJM05 2,8	4,4
		SJM11 2,0	7,0
-	b.o.	SJM05 1,1	3,3
		SJM11 2,7	5,5

**V62 Če bi morali izbrati, katero od spodaj naštetih stvari bi ocenili kot najbolj pomembno?**

**V63 In katera bi bila naslednja najbolj pomembna?**

		prvi izbor	drugi izbor	
-	ohranjanje reda v državi	SJM92	25,1	19,8
		SJM95	44,0	21,3
		SJM99	40,8	24,5
		SJM05	35,8	18,8
		SJM11	34,9	18,1
-	dati ljudem več besede pri pomembnih odločitvah v državi	SJM92	26,6	24,1
		SJM95	32,3	27,3
		SJM99	35,5	25,9
		SJM05	29,9	26,0
		SJM11	26,8	21,8
-	borba proti naraščanju cen	SJM92	37,2	33,1
		SJM95	11,8	25,6
		SJM99	11,9	20,1
		SJM05	17,1	26,7
		SJM11	26,2	32,6
-	zaščita svobode govora	SJM92	5,7	12,9
		SJM95	9,8	21,9
		SJM99	9,4	24,5
		SJM05	13,2	20,8
		SJM11	8,4	18,0
-	ne vem	SJM92	5,4	10,1
		SJM95	2,0	4,0
		SJM99	1,5	3,5
		SJM05	2,7	4,8
		SJM11	1,2	5,3
-	b.o.	SJM99	0,9	1,6
		SJM05	1,4	2,8
		SJM11	2,5	4,1



**V64 Tu imamo še en seznam takšne vrste. Katera od tukaj naštetih stvari je po vašem mnenju najbolj pomembna?**

**V65 In katera je naslednja najbolj pomembna?**

(en odgovor v vsakem stolpcu)			prvi izbor	drugi izbor
-	stabilno gospodarstvo	SJM92	75,9	10,6
		SJM95	66,7	18,5
		SJM05	55,3	19,0
		SJM11	60,4	16,0
-	prizadevanje za bolj humano družbo	SJM92	8,6	32,8
		SJM95	12,6	22,9
		SJM05	17,8	22,6
		SJM11	12,3	20,7
-	prizadevanje za tako družbo, v kateri so več vredne ideje kot denar	SJM92	3,2	13,8
		SJM95	5,5	14,3
		SJM05	7,1	14,1
		SJM11	7,0	19,1
-	boj proti kriminalu	SJM92	6,1	30,5
		SJM95	13,1	40,0
		SJM05	16,2	38,0
		SJM11	16,9	36,2
-	ne vem	SJM92	6,2	12,3
		SJM95	2,1	4,2
		SJM05	2,4	4,1
		SJM11	1,2	4,7
-	b.o.	SJM05	1,2	2,3
		SJM11	2,1	3,4

**V66 Seveda vsi upamo, da ne bi spet prišlo do vojne. Če pa bi do nje prišlo, ali bi se bili vi pripravljeni boriti za domovino?**

		SJM92	SJM95	SJM99	SJM05	SJM11
1 -	da	82,3	82,2	75,4	60,2	57,9
2 -	ne	4,0	9,4	13,5	20,6	33,9
8 -	ne vem	13,7	8,5	9,9	17,4	5,4
9 -	b. o.	-	-	1,1	1,8	2,8

**V bližnji prihodnosti bo morda v našem načinu življenja prišlo do nekaterih sprememb. Nekaj izmed možnih sprememb je navedenih na spodnjem seznamu. Prosimo vas, da nam za vsako od njih poveste, ali bi v primeru, če bi do nje prišlo, bilo to po vaši oceni dobro, slabo, ali bi vam bilo vseeno?**

			bilo bi dobro	mi je vseeno	bilo bi slabo	ne vem	b.o.
			1	2	3	9	0
<b>V67</b>	zmanjšanje pomena dela v našem življenju	SJM92	11,9	8,3	79,2	-	-
		SJM95	16,0	18,7	65,2	-	-
		SJM99	18,9	6,6	70,5	3,3	0,7
		SJM05	15,9	13,5	65,3	4,7	0,6
		SJM11	15,4	12,6	67,7	3,5	0,7
<b>V68</b>	večji poudarek razvoju tehnologije	SJM92	86,2	9,6	3,8	-	-
		SJM95	74,7	19,8	5,5	-	-
		SJM99	75,5	10,0	10,0	4,0	0,4
		SJM05	69,8	18,2	5,6	5,8	0,6
		SJM11	63,7	24,4	8,0	3,5	0,5
<b>V69</b>	večje spoštovanje oblasti	SJM92	65,4	20,9	12,8	-	-
		SJM95	36,5	47,3	16,3	-	-
		SJM99	40,5	33,3	19,8	5,6	0,9
		SJM05	34,8	41,1	15,3	7,2	1,5
		SJM08	45,4	28,0	18,7	7,3	0,7
		SJM11	39,4	41,9	11,4	5,5	1,8

**Sedaj vam bom na kratko opisal(a) nekatere ljudi. Prosim vas, če mi lahko s pomočjo lestvice za vsak opis poveste, ali je ta oseba vam zelo podobna, vam je podobna, vam je do neke mere podobna, vam ni podobna ali pa vam ni sploh nič podobna?**

	zelo podobna mi je	zelo podobna mi je	malo podobna mi je	čisto malo podobna mi je	ni mi podobna	sploh mi ni podobna	ne vem	b.o.
	1	2	3	4	5	6	8	9
<b>V70</b>	Zanj(o) je pomembno, da ima veliko novih zamisli in da je ustvarjalen(a). Stvari rad(a) počne na izviren način.							
SJM05	20,8	28,1	26,2	10,6	8,4	2,5	2,6	0,8
SJM11	17,2	32,4	26,6	14,2	6,9	1,2	1,1	0,4
<b>V71</b>	Zanj(o) je pomembno, da je premožen(a). Imeti želi veliko denarja in dragih predmetov.							
SJM05	1,4	5,1	15,8	17,1	33,5	24,8	1,8	0,5
SJM11	0,4	5,1	15,0	18,1	38,6	22,2	0,4	0,4
<b>V72</b>	Zanj(o) je pomembno, da živi v varnem okolju. Izogiba se vsemu, kar bi njegovo /njeno varnost lahko ogrozilo.							
SJM05	26,2	33,8	18,7	10,2	6,2	2,5	1,8	0,6
SJM11	26,4	41,2	15,8	8,5	5,4	1,6	0,6	0,6
<b>V73</b>	Zanj(o) je pomembno, da se ima dobro. Rad(a) se razvaja.							
SJM05	13,0	24,8	22,2	14,9	16,5	6,4	1,5	0,7
SJM11	11,7	30,5	25,3	14,3	14,4	3,0	0,4	0,5
<b>V74</b>	Zanj(o) je zelo pomembno, da pomaga ljudem okrog sebe. Hoče poskrbeti za njihovo blagostanje.							
SJM05	26,3	40,2	20,8	7,2	2,5	0,7	1,4	0,8
SJM11	23,0	47,2	18,7	7,5	2,2	0,3	0,5	0,6
<b>V75</b>	Zanj(o) je pomembno, da je zelo uspešen(a). Upa, da bodo drugi cenili njegove/ njene dosežke.							
SJM05	15,3	29,7	27,2	12,5	9,0	3,0	2,4	0,9
SJM11	12,7	36,6	25,6	11,7	10,3	2,0	0,6	0,6
<b>V76</b>	Išče pustolovščine in rad(a) tvega. Imeti želi vznemirljivo življenje.							
SJM05	7,2	12,9	16,4	14,2	24,6	21,9	1,8	1,0
SJM11	5,0	13,2	15,1	17,0	29,7	18,7	0,7	0,7
<b>V77</b>	Zanj(o) je pomembno, da se vedno spodobno obnaša. Ne želi narediti česa takega, kar bi drugi označili kot neprimerno.							
SJM05	22,2	33,0	20,3	11,1	7,2	3,9	1,6	0,7
SJM11	20,4	40,7	18,3	11,2	6,5	1,8	0,6	0,6

	zelo podo- ben/ podo- na mi je	podo- ben/ podo- na mi je	malo podo- ben/ podo- na mi je	čisto malo podo- ben/ podo- na mi je	ni mi podo- ben/ podo- na	sploh mi ni/ podo- ben/ podo- na	ne vem	b.o.
	1	2	3	4	5	6	8	9
<b>V78</b>	Močno je prepričan(a), da bi morali ljudje skrbeti za naravo. Skrb za okolje ima zanj(o) velik pomen.							
SJM05	33,5	36,6	18,0	8,0	1,2	0,8	1,4	0,6
SJM11	33,0	47,7	12,3	4,3	1,8	0,2	0,4	0,4
<b>V79</b>	Tradicija je zanj(o) pomembna. Skušna se ravnati po ustaljenih običajih svoje družine in vere.							
SJM05	21,5	27,6	23,3	11,1	8,7	5,5	1,6	0,7
SJM11	16,9	36,3	19,1	10,9	11,3	4,6	0,5	0,5

## 4 Politični aktivizem, zaupanje med ljudmi in v institucije, socialne vrednote

**V80** Prebrali vam bomo nekaj problemov, vi pa povejte, kateri od njih se vam zdi najresnejši za svet kot celoto?

	SJM11
1 - življenje ljudi v revščini in pomanjkanju	68,4
2 - diskriminacija deklet in žensk	3,3
3 - slabe higienske razmere in infekcijske bolezni	4,3
4 - nezadostna izobrazba	4,3
5 - onesnaženost okolja	17,9
8 - ne vem	1,0
9 - b.o.	0,8

Predhodne meritve: **SJM 2005**

(en odgovor v vsakem stolpcu)	prvi problem	drugi problem
1 - življenje ljudi v revščini in pomanjkanju	64,6	18,3
2 - diskriminacija deklet in žensk	4,1	12,2
3 - slabe higienske razmere in infekcijske bolezni	9,4	25,2
4 - nezadostna izobrazba	4,7	11,9
5 - onesnaževanje okolja	13,7	27,3
9 - ne vem	2,6	3,6
0 - b.o.	0,9	1,5

**V81 Tu imamo dve trditvi, ki zadevata okolje in razvoj gospodarstva. Katera je bliže vašim pogledom?**

	SJM95	SJM05	SJM11
1 - Prednost bi morali dati varovanju okolja, četudi bi to pomenilo počasnejšo gospodarsko rast in izgubo nekaterih delovnih mest.	45,1	50,0	44,5
2 - Gospodarska rast in odpiranje novih delovnih mest bi morala imeti prednost, četudi bi okolje zaradi tega nekoliko trpelo.	45,5	38,1	42,8
3 - drugo	4,4	4,7	7,2
8 - ne vem	5,0	6,2	4,6
9 - b. o.	-	1,0	0,9

**Ali ste v zadnjih dveh letih...**

**V82 ...dali denarni prispevek kakšni okoljevarstveni organizaciji?**

	SJM11
1 - da	17,6
2 - ne	81,6
8 - ne vem	0,7
9 - b.o.	0,2

**V83 ...sodelovali na demonstracijah zaradi okoljskih (ekoloških) problemov?**

	SJM11
1 - da	2,2
2 - ne	97,6
8 - ne vem	0,0
9 - b.o.	0,2

**V84 V kolikšni meri vas zanima politika?**

	SJM92	SJM95	SJM99	SJM05	SJM08	SJM11
1 - zelo me zanima	10,4	4,8	5,1	4,7	5,7	5,8
2 - do neke mere me zanima	46,8	39,0	37,0	40,1	38,4	33,4
3 - le malo	24,9	33,4	33,4	26,5	31,9	32,1
4 - sploh me ne zanima	17,4	22,7	24,5	28,2	23,7	28,6
8 - ne vem	0,5	0,2	-	0,8	0,1	0,0
9 - b.o.	-	-	0,1	-	0,2	0,1

**Tu je navedenih nekaj oblik političnega udejstvovanja. Za vsako od njih prosimo povejte, ali ste vi sami že kdaj sodelovali pri tem, ali bi bili morda pripravljeni sodelovati, ali pa pri tem ne bi v nobenem primeru sodelovali?**

		to sem že		nikoli		b.o.
		delal	morda bi	ne bi	ne vem	
		1	2	3	8	
<b>V85</b> podpisati peticijo	SJM92	22,2	27,1	31,1	19,5	-
	SJM95	17,6	44,6	31,5	6,3	-
	SJM99	30,7	41,3	22,8	4,0	1,3
	SJM05	29,3	33,7	32,1	4,1	0,8
	SJM08	32,2	36,8	26,9	3,4	0,7
	SJM11	31,5	26,4	39,9	2,0	0,2
<b>V86</b> pridružiti se bojkotu	SJM92	6,4	37,0	36,8	19,8	-
	SJM95	5,3	46,0	32,4	6,4	-
	SJM99	7,7	50,6	35,2	5,3	1,3
	SJM05	5,9	42,0	45,4	5,7	1,0
	SJM08	6,8	44,1	43,6	4,8	0,7
	SJM11	4,9	37,2	55,8	1,6	0,6
<b>V87</b> udeležiti se miroljubnih* demonstracij	SJM92	8,5	42,2	33,5	15,7	-
	SJM95	8,7	49,8	36,2	5,3	-
	SJM99	9,2	54,7	30,2	4,7	1,2
	SJM05	12,0	47,0	36,5	3,8	0,8
	SJM08	12,2	48,7	35,6	2,9	0,6
	SJM11	8,7	44,5	45,0	1,2	0,6
<b>V88</b> udeležiti se stavke	SJM08	3,3	28,1	64,6	3,4	0,6
	SJM11	13,2	40,5	43,6	1,5	1,2
<b>V89</b> drugo	SJM05	0,6	3,9	12,3	8,4	74,9
	SJM11	0,7	14,9	45,0	8,1	31,3

\* pred letom 2005 – zakonitih demonstracij

Na vprašanja od **V90** do **V94** odgovarjajo samo tisti, ki so pri vprašanjih od **V85** do **V89** izbrali odgovor »to sem že delal«.

**Ali ste ali niste vi sami sodelovali pri teh aktivnostih v zadnjih petih letih? (SJM11)**

	sploh	ne	1-krat	2-krat	3-krat	več	ne	b.o.	se ne
						kot	vem		ša
						3-krat	8	9	0
V90	podpisati peticijo	3,6	16,1	6,9	2,6	1,8	0,1	0,3	68,6
V91	pridružiti se bojkotu	1,5	2,5	0,5	0,1	0,2	0,1	0,0	95,1
V92	udeležiti se miroljubnih demonstracij	3,4	3,6	0,9	0,3	0,2	0,0	0,2	91,4
V93	udeležiti se stavke	5,1	5,0	1,9	0,2	0,2	0,0	0,7	87,0
V94	drugo	0,2	0,3	0,0	0,0	0,1	0,1	0,0	99,3

**V95 V politiki včasih ljudje govorijo o levici in desnici. Kam bi vi uvrstili sami sebe na lestvici od 1 do 10, kjer pomeni 1 levico in 10 desnico?**

	levica					desnica					ne	b.o.
	1	2	3	4	5	6	7	8	9	10	vem	
SJM92	1,5	1,8	4,8	6,3	31,8	8,4	3,3	3,2	0,6	1,6	37,1	-
SJM95	2,6	1,7	5,1	5,9	33,5	14,0	5,2	3,3	0,6	2,0	26,2	-
SJM99	4,0	2,0	6,9	4,9	37,0	7,2	3,8	3,1	1,1	2,3	20,2	7,8
SJM05	4,2	2,8	5,3	4,9	23,8	6,8	3,9	5,1	1,9	4,1	23,5	13,6
SJM08	5,1	2,5	6,6	6,2	34,9	5,8	4,5	3,9	1,3	3,2	19,2	7,0
SJM11	4,9	3,8	5,8	4,6	24,7	7,5	4,2	3,8	2,2	3,1	21,2	14,1

Pred vami je nekaj nasprotujočih si trditev v parih. Prosimo vas, da ocenite, katera izmed obeh trditev je bližje vašim pogledom. Pri tem 1 pomeni, da popolnoma soglašate s trditvijo na levi strani, 10 pa pomeni, da popolnoma soglašate s trditvijo na desni. Če pa je vaše mnenje nekje vmes, lahko izberete katerokoli vmesno številko.

V96	Dohodki bi morali biti bolj enaki.					Potrebne so večje razlike v dohodkih, ker to vzpodbudi ljudi k večji prizadevnosti.					ne	b.o.
	1	2	3	4	5	6	7	8	9	10	vem	
SJM92	13,2	5,9	6,6	7,1	11,5	5,1	10,6	15,6	6,6	2,4	5,5	-
SJM95	19,1	8,2	12,2	9,1	17,1	9,4	9,2	7,2	2,8	4,6	1,1	-
SJM99	25,2	10,9	10,8	8,3	16,4	6,4	6,3	6,6	2,9	4,2	1,6	0,5
SJM05	16,3	8,8	12,2	9,6	14,9	7,3	8,9	10,0	3,1	5,6	2,0	1,2
SJM08	26,9	12,7	14,9	9,8	13,8	6,4	4,3	5,3	1,7	2,9	1,0	0,3
SJM11	24,3	14,0	15,1	12,0	16,8	5,5	5,7	2,3	0,6	1,3	1,3	1,0

V97	Delež privatne lastnine v podjetjih bi se moral povečati.					Delež državne lastnine v podjetjih bi se moral povečati.					ne vem	b.o.
	1	2	3	4	5	6	7	8	9	10	88	99
SJM92	18,5	8,4	14,6	8,3	16,7	3,6	3,3	3,4	2,8	4,5	15,9	-
SJM95	11,3	9,5	12,2	12,2	25,0	5,0	4,3	6,1	2,2	5,5	6,8	-
SJM05	10,2	8,1	10,1	7,6	22,0	6,8	6,1	6,5	2,8	5,3	12,7	1,8
SJM08	11,2	9,2	10,6	9,7	23,1	5,6	5,3	6,2	3,5	6,2	8,8	0,7
SJM11	8,4	6,1	9,5	9,3	31,5	5,2	9,2	5,1	1,5	4,1	8,1	1,9

V98	Država bi morala sprejeti več odgovornosti za to, da je vsakdo preskrbljen.					Vsak posameznik bi moral prevzeti več odgovornosti sam zase.					ne vem	b.o.
	01	02	03	04	05	06	07	08	09	10	88	99
SJM92	16,1	7,3	10,2	6,9	4,3	15,7	6,0	8,6	6,8	10,1	1,0	-
SJM95	20,4	12,4	10,9	8,6	17,2	5,7	8,2	7,7	2,7	5,4	0,9	-
SJM99	19,6	8,2	10,2	11,7	19,9	7,4	5,4	8,5	2,6	5,6	0,7	0,3
SJM05	19,2	8,8	12,2	8,2	15,4	6,9	8,9	9,2	3,7	4,7	1,7	1,1
SJM11	22,5	9,2	11,4	9,9	21,4	4,5	7,7	4,5	2,6	3,8	1,6	0,8

V99	Tekmovanje je koristno. Spodbuja ljudi, da trdo delajo in razvijajo nove ideje.					Tekmovanje je škodljivo. Odkrije tisto, kar je v ljudih najslabše.					ne vem	b.o.
	1	2	3	4	5	6	7	8	9	10	88	99
SJM92	30,0	11,9	14,3	7,4	14,3	2,7	1,7	2,1	1,6	2,1	11,7	-
SJM95	24,7	14,8	17,9	10,6	17,0	3,0	2,1	2,6	1,2	2,7	3,4	-
SJM99	28,8	16,5	16,5	8,9	14,6	2,8	2,4	3,1	1,7	2,3	2,1	0,3
SJM05	19,7	11,6	17,2	12,1	19,9	3,8	3,7	2,8	1,8	3,2	3,3	1,2
SJM08	19,6	11,6	16,5	12,0	19,3	5,2	3,7	4,5	2,1	3,2	2,2	0,1
SJM11	12,6	9,9	15,2	12,8	25,1	5,0	5,8	12,6	1,2	4,0	4,3	0,7

V100	Dolgoročno pripelje trdo delo do boljšega življenja.					Na splošno trdo delo ne prinese uspeha. Uspeh je bolj stvar sreče in zvez.					ne vem	b.o.
	01	02	03	04	05	06	07	08	09	10	88	99
SJM11	14,0	9,4	15,6	12,0	16,5	6,8	5,9	6,2	2,8	8,2	1,9	0,7

V101	Ljudje lahko obogatijo le na račun drugih.					Bogastvo lahko narašča tako, da ga je dovolj za vsakega.					ne vem	b.o.
	01	02	03	04	05	06	07	08	09	10	88	99
SJM11	14,1	6,2	8,7	6,8	17,9	7,2	12,2	8,6	4,9	8,0	4,2	1,2



**Radi bi vas vprašali, v kakšni meri zaupate naštetim skupinam ljudi. Za vsako skupino mi povejte, ali ji v celoti zaupate, precej zaupate, malo zaupate ali sploh ne zaupate?**

			sploh					b.o.
			v celoti	precej	malo	nič	ne vem	
			1	2	3	4	8	9
<b>V102</b> družini	SJM05		81,7	15,3	1,9	0,5	0,1	0,5
	SJM11		85,7	12,7	0,9	0,2	0,3	0,2
<b>V103</b> sosedom	SJM05		16,2	42,4	33,2	6,5	1,1	0,7
	SJM11		13,8	48,2	31,6	5,9	0,3	0,3
<b>V104</b> ljudem, ki jih osebno poznate	SJM05		21,1	58,2	17,5	2,2	0,6	0,4
	SJM11		20,6	60,9	16,8	1,5	0,0	0,2
<b>V105</b> ljudem, ki jih prvič srečate	SJM05		0,5	8,8	49,9	38,1	2,2	0,6
	SJM11		0,4	9,1	56,6	33,4	0,3	0,3
<b>V106</b> ljudem druge vere	SJM05		4,1	20,9	44,3	19,4	8,8	2,6
	SJM11		2,4	22,2	49,6	18,5	5,0	2,3
<b>V107</b> ljudem druge narodnosti	SJM05		3,8	22,0	44,6	19,0	8,3	2,4
	SJM11		2,8	23,9	50,4	16,2	4,6	2,1

**Pred vami je seznam različnih slovenskih ustanov in organizacij. Prosimo vas, da za vsako posebej poveste, kolikšno je vaše zaupanje vanjo: ali je vaše zaupanje veliko, precejšnje, majhno, ali pa do te ustanove sploh ne čutite zaupanja?**

Opomba: V raziskavi EVS – SJM 2008 je bila pri istem vprašanju lestvica spremenjena – in je glasila: »Ali zaupate v celoti (1), zaupate (2), ne zaupate (3), sploh ne zaupate (4)«. To pojasnjuje velika odstopanja v izmerjenem zaupanju v SJM08 glede na predhodne in aktualno meritve.

			veliko	precej-	majhno	sploh	ne vem	b.o.
			1	šnje	3	ga ni		
			1	2	3	4	8	9
<b>V108</b> cerkev	SJM92		14,2	24,6	38,2	22,8	-	-
	SJM95		11,4	25,6	39,2	22,1	1,7	-
	SJM99		11,5	23,3	37,2	26,3	1,3	0,4
	SJM05		9,7	23,7	41,2	22,9	1,5	1,0
	SJM08		7,6	40,8	32,3	16,3	2,3	0,7
	SJM11		7,1	16,9	44,4	29,4	1,0	1,1
<b>V109</b> vojska	SJM92		9,4	35,7	34,7	19,9	-	-
	SJM95		9,1	34,4	40,9	13,0	2,6	-
	SJM99		8,3	32,3	42,7	14,3	2,0	0,4
	SJM05		5,8	30,2	44,6	15,4	3,3	0,7
	SJM08		4,5	61,4	25,2	5,4	3,2	0,4
	SJM11		4,8	29,0	49,7	13,4	2,3	0,8
<b>V110</b> tisk, časopisi	SJM95		6,5	35,7	45,6	10,2	2,0	-
	SJM05		2,7	24,5	58,1	12,5	1,5	0,6
	SJM11		1,2	22,0	62,0	13,8	0,6	0,4

		veliko	precej- šnje	majhno	sploh ga ni	ne vem	b.o.
		1	2	3	4	8	9
V111 televizija	SJM95	9,4	42,6	39,2	7,0	1,8	-
	SJM05	3,4	30,1	56,9	7,7	1,0	1,0
	SJM11	3,1	29,8	57,5	8,7	0,6	0,3
V112 sindikati	SJM92	7,3	19,5	46,6	26,3	-	-
	SJM95	3,7	19,2	46,1	22,0	9,1	-
	SJM99	6,3	22,2	42,9	19,6	7,4	1,7
	SJM05	4,4	21,6	48,3	17,1	7,0	1,5
	SJM08	2,8	46,3	38,1	6,1	6,3	0,5
	SJM11	1,5	15,8	48,1	26,8	6,9	0,8
V113 policija	SJM92	11,1	40,1	37,2	11,1	-	-
	SJM95	9,0	37,3	41,2	10,2	2,3	-
	SJM99	9,2	40,4	40,6	8,7	0,8	0,3
	SJM05	4,7	32,4	46,7	13,0	2,1	1,1
	SJM08	5,7	60,0	27,4	4,6	1,8	0,4
	SJM11	5,6	36,5	44,6	11,2	1,7	0,4
V114 sodišča	SJM92	13,4	37,1	37,3	11,6	-	-
	SJM95	7,2	27,3	45,9	15,7	3,9	-
	SJM99	10,2	32,3	41,2	13,7	2,2	0,4
	SJM05	3,6	27,8	46,0	17,9	3,5	1,3
	SJM11	2,4	22,3	49,2	21,4	4,3	0,4
V115 vlada	SJM95	7,5	32,0	43,6	14,2	2,7	-
	SJM05	2,2	20,7	54,5	18,3	3,2	1,1
	SJM08	1,7	37,6	43,5	12,7	3,7	0,8
	SJM11	0,9	6,8	50,5	39,0	2,1	0,7
V116 politične stranke	SJM95	2,1	11,0	48,8	34,0	4,1	-
	SJM05	0,8	7,6	55,1	30,2	4,7	1,6
	SJM08	0,5	21,4	60,5	12,5	4,3	0,8
	SJM11	0,3	3,1	44,8	48,9	2,5	0,4
V117 Državni zbor	SJM92	6,6	29,0	48,0	15,9	-	-
	SJM95	3,1	20,5	49,6	22,2	4,7	-
	SJM99	4,9	19,4	50,8	21,0	3,4	0,6
	SJM05	1,6	13,8	54,4	24,0	4,8	1,4
	SJM08	2,1	41,9	42,5	8,0	4,9	0,6
	SJM11	0,7	5,3	51,7	39,9	2,2	0,2
V118 državna uprava	SJM92	6,8	33,1	48,2	11,3	-	-
	SJM95	4,4	22,8	51,4	15,4	6,1	-
	SJM99	4,2	20,1	52,3	19,4	3,4	0,7
	SJM05	1,3	14,4	56,0	21,7	5,3	1,4
	SJM08	1,8	50,3	36,7	5,9	4,8	0,5
	SJM11	0,7	9,3	54,1	33,0	2,6	0,4

		veliko	precej- šnje	majhno	sploh ga ni	ne vem	b.o.
		1	2	3	4	8	9
<b>V119</b> univerze	SJM11	8,3	49,2	29,6	5,0	7,2	0,7
<b>V120</b> velika podjetja	SJM92	6,7	25,9	51,3	15,7	-	-
	SJM95	6,3	31,6	43,2	13,1	5,8	-
	SJM05	2,4	25,2	50,0	15,5	5,6	1,4
	SJM08	2,4	49,1	38,0	3,3	6,6	0,7
	SJM11	2,4	27,2	53,6	11,0	4,9	0,8
<b>V121</b> banke	SJM11	3,6	33,6	48,7	11,4	2,3	0,3
<b>V122</b> ekološka gibanja	SJM95	10,7	42,8	32,3	7,1	7,1	-
	SJM05	4,6	33,4	46,2	8,7	6,2	1,0
	SJM08	4,5	67,7	20,9	2,1	4,5	0,3
	SJM11	5,1	40,2	40,7	6,8	6,4	0,7
<b>V123</b> ženska gibanja	SJM95	8,5	31,4	37,7	12,5	9,8	-
	SJM05	4,2	30,2	45,7	9,3	8,8	1,8
	SJM11	4,8	35,5	39,4	8,0	11,0	1,4
<b>V124</b> dobrodelne in humanitarne organizacije	SJM05	7,2	31,1	45,5	12,2	2,8	1,2
	SJM11	4,7	29,1	47,0	15,6	3,4	0,3
<b>V125</b> Evropska unija	SJM92	12,8	32,4	40,4	13,6	-	-
	SJM95	6,4	31,5	41,0	10,8	10,3	-
	SJM99	6,8	27,0	42,8	15,1	7,8	0,5
	SJM05	3,3	29,6	47,3	11,3	6,8	1,7
	SJM08	4,0	62,6	23,2	4,5	5,1	0,6
	SJM11	2,0	22,5	59,8	12,5	2,9	0,3
<b>V126</b> Združeni narodi (OZN)	SJM95	7,5	28,4	41,5	14,0	8,6	-
	SJM99	9,2	35,6	36,0	10,9	7,8	0,5
	SJM05	4,5	25,1	49,4	11,9	7,5	1,6
	SJM08	3,1	55,7	28,0	5,4	7,0	0,7
	SJM11	2,2	21,8	57,1	13,8	4,8	0,4

Meritev 2008/1: lestvica: 1 - v celoti zaupam, 2 – zaupam, 3 – ne zaupam, 4 – sploh ne zaupam, 8 – ne vem, 9 – b. o.

**Pred vami je opis več možnih načinov vodenja naše države. Prosimo vas, da ocenite, kako dober se vam zdi vsak izmed njih: zelo dober, precej dober, precej slab ali zelo slab način vodenja naše države?**

			zelo dober	precej dober	precej slab	zelo slab	ne vem	b.o.
			1	2	3	4	8	9
<b>V127</b>	Imeti močnega voditelja, ki odloča brez parlamenta in volitev.	SJM95	8,1	15,5	32,4	38,9	5,2	-
		SJM99	7,4	15,5	29,7	43,2	3,6	0,6
		SJM05	5,2	12,9	28,4	45,3	6,6	1,5
		SJM08	6,4	18,7	35,9	34,8	4,0	0,3
		SJM11	6,5	17,1	30,8	36,0	8,7	0,8
<b>V128</b>	Da o tem, kaj je najbolje za državo, odločajo strokovnjaki in ne vlada.	SJM95	22,9	51,0	14,5	4,3	7,4	-
		SJM99	24,8	51,6	13,1	4,3	5,6	0,7
		SJM05	22,9	48,3	14,6	4,4	8,5	1,4
		SJM08	21,7	54,4	15,3	2,1	5,9	0,6
		SJM11	19,6	55,0	13,8	2,8	8,1	0,7
<b>V129</b>	Da državo vodi vojska.	SJM95	1,6	4,5	17,3	72,1	4,6	-
		SJM99	1,0	3,5	17,8	74,1	3,4	0,3
		SJM05	1,1	3,1	18,1	70,0	6,5	1,3
		SJM08	0,6	3,6	26,6	66,5	2,5	0,2
		SJM11	0,7	3,0	21,7	66,3	7,8	0,6
<b>V130</b>	Da imamo demokratičen politični sistem.	SJM95	38,7	41,8	9,7	3,0	6,8	-
		SJM99	38,4	44,4	7,4	2,4	6,5	1,0
		SJM05	41,7	36,1	8,3	3,1	9,3	1,6
		SJM08	31,3	51,3	9,6	2,1	5,4	0,3
		SJM11	25,6	48,5	12,6	3,6	8,3	1,4

**Od demokracije pričakujemo veliko, vendar vsa pričakovanja niso enako pomembna oziroma bistvena. Prosimo vas, da za vsako od naštetih značilnosti poveste, kako bistvena je po vaši oceni za demokracijo. Uporabite lestvico, kjer 1 pomeni »to sploh ni bistvena značilnost demokracije«, 10 pa pomeni, da je to »zagotovo bistvena značilnost demokracije«.**

**V131 Vlade obdavčujejo bogate in podpirajo revne.**

	sploh ni bistvena značilnost demokracije					zagotovo je bistvena značilnost demokracije					ne vem	b.o.
	1	2	3	4	5	6	7	8	9	10	88	99
SJM05	10,9	4,3	6,8	5,7	10,9	7,7	11,8	11,4	7,2	12,9	8,1	2,3
SJM11	8,4	3,0	6,6	5,3	13,6	7,2	11,8	14,1	7,0	16,1	5,9	0,9

**V132 Verski voditelji razlagajo zakone.**

	sploh ni bistvena značilnost demokracije						zagotovo je bistvena značilnost demokracije				ne	b.o.	
	1	2	3	4	5	6	7	8	9	10	vem		88
SJM05	40,8	11,7	11,1	4,7	8,0	3,8	1,7	2,2	0,8	2,7	10,0	2,5	
SJM11	49,3	14,3	9,4	5,7	7,3	2,5	1,2	1,2	0,3	1,3	6,5	1,0	

**V133 Ljudje si izbirajo svoje voditelje na svobodnih volitvah.**

	sploh ni bistvena značilnost demokracije						zagotovo je bistvena značilnost demokracije				ne	b.o.	
	1	2	3	4	5	6	7	8	9	10	88		99
SJM05	2,0	0,9	1,4	1,4	2,7	2,1	3,3	12,4	12,4	53,1	6,3	1,9	
SJM11	2,5	0,8	0,9	1,1	4,8	2,9	4,9	13,9	14,8	48,0	4,4	0,9	

**V134 Nezaposleni dobivajo državno pomoč.**

	sploh ni bistvena značilnost demokracije						zagotovo je bistvena značilnost demokracije				ne	b.o.	
	1	2	3	4	5	6	7	8	9	10	88		99
SJM05	3,0	2,7	3,4	3,6	10,9	8,3	12,0	14,9	8,5	23,5	7,0	2,3	
SJM11	3,2	2,2	3,4	2,8	12,5	8,3	10,1	16,9	9,8	25,0	4,7	1,0	

**V135 Vojska prevzame oblast, kadar je vlada nesposobna.**

	sploh ni bistvena značilnost demokracije						zagotovo je bistvena značilnost demokracije				ne	b.o.	
	1	2	3	4	5	6	7	8	9	10	vem		88
SJM05	36,5	10,5	7,6	3,3	7,8	4,0	3,5	4,1	1,6	5,9	12,8	2,4	
SJM11	38,7	11,4	8,9	5,6	8,4	3,4	4,1	3,6	2,2	3,5	9,1	1,2	

**V136 Državlanske pravice ščitijo ljudi pred nasiljem države.**

	sploh ni bistvena značilnost demokracije						zagotovo je bistvena značilnost demokracije				ne	b.o.	
	1	2	3	4	5	6	7	8	9	10	vem		88
SJM05	3,5	1,5	2,0	2,0	7,9	4,6	6,6	15,6	12,7	31,7	9,5	2,2	
SJM11	3,1	2,1	2,2	2,5	8,0	5,0	8,6	14,7	13,9	32,6	6,3	1,0	

**V137 Država skrbi za izenačevanje dohodkov med ljudmi.**

	sploh ni bistvena značilnost demokracije						zagotovo je bistvena značilnost demokracije				ne	b.o.	
	1	2	3	4	5	6	7	8	9	10	vem		88
SJM11	7,2	4,1	4,7	4,7	13,4	7,7	12,5	13,1	7,9	18,9	5,0	0,9	

**V138 Ljudje ubogajo svoje voditelje.**

	sploh ni bistvena značilnost demokracije						zagotovo je bistvena značilnost demokracije						ne vem	b.o.
	1	2	3	4	5	6	7	8	9	10	88	99		
SJM11	14,9	7,0	9,4	6,3	18,5	8,4	8,3	7,8	4,4	7,8	5,9	1,4		

**V139 Ženske imajo enake pravice kot moški.**

	sploh ni bistvena značilnost demokracije						zagotovo je bistvena značilnost demokracije						ne vem	b.o.
	1	2	3	4	5	6	7	8	9	10	88	99		
SJM05	2,0	1,0	0,8	0,9	3,5	1,4	4,0	10,0	11,1	57,8	5,2	2,4		
SJM11	1,9	1,1	1,0	0,8	4,2	1,8	3,9	10,2	12,1	58,6	3,6	0,7		

**V140 Kako pomembno je za vas, da živite v demokratični državi? Ocenite s pomočjo lestvice, kjer 1 pomeni »to sploh ni pomembno«, 10 pa pomeni »to je absolutno pomembno«.**

	to sploh ni pomembno						to je absolutno pomembno						ne vem	b.o.
	01	02	03	04	05	06	07	08	09	10	88	99		
SJM05	2,8	0,6	1,2	1,7	11,2	5,1	9,1	16,3	13,8	33,2	3,7	1,4		
SJM11	1,3	1,1	2,2	1,5	9,5	4,3	9,6	16,4	13,5	38,6	1,6	0,4		

**V141 In kako demokratično je danes vodenje Slovenije? Spet uporabite lestvico od 1 do 10, kjer 1 pomeni »sploh ni demokratično«, 10 pa pomeni, da »je v celoti demokratično«.**

	to sploh ni demokratično						v celoti demokratično						ne vem	b.o.
	01	02	03	04	05	06	07	08	09	10	88	99		
SJM05	4,5	2,6	7,3	6,7	19,1	13,2	16,6	12,7	5,6	3,3	7,1	1,3		
SJM11	10,4	9,9	12,1	11,6	19,3	11,4	11,2	6,5	2,2	2,2	2,5	0,7		

**V142 Koliko se danes spoštujejo človekove pravice v Sloveniji? Ali bi vi ocenili, da se človekove pravice ...**

	SJM99	SJM01	SJM05	SJM11
1 - v veliki meri spoštujejo	1,7	9,0	4,8	3,6
2 - precej spoštujejo	38,5	48,2	40,1	28,5
3 - le malo spoštujejo	51,3	35,5	48,0	55,0
4 - sploh ne spoštujejo	6,7	5,2	4,1	12,0
8 - ne vem	1,3	2,1	2,3	0,7
9 - b. o.	0,6	9,0	0,6	0,3

## 5 Ne-vernost, religija/znanost/politika...

### V143 Ali kdaj razmišljate o smislu življenja?

	SJM92	SJM95	SJM05	SJM11
1 - pogosto	35,9	33,0	30,6	25,6
2 - včasih	40,8	45,1	44,3	48,8
3 - redkokdaj	12,3	13,9	14,7	16,0
4 - nikoli	9,2	6,7	8,8	8,0
8 - ne vem	1,8	1,3	1,0	1,0
9 - b. o.	-	-	0,8	0,5

### V144 Ali pripadate kakšni veroizpovedi? Če da, kateri?

	SJM11
00 - ne pripada nobeni veroizpovedi	29,2
01 - rimokatoliški	65,0
02 - evangeličanski	1,2
03 - pravoslavni	1,7
04 - judovski	0,0
05 - islamski	1,7
06 - hinduistični	0,1
07 - budistični	0,1
08 - drugi	0,4
88 - ne vem	0,2
99 - b.o.	0,5

### Predhodne meritve:

	SJM92	SJM95	SJM99	SJM05	SJM08
1 - rimokatoliški	69,0	71,1	66,5	65,1	66,1
2 - evangeličanski	0,8	1,8	0,7	1,7	0,4
3 - pravoslavni	1,1	1,8	1,6	2,1	1,8
4 - drugi krščanski	0,9	1,0	0,6	-	0,7
5 - islamski	1,5	1,0	1,1	1,3	1,5
6 - židovski	0,0	0,0	0,1	0,0	0,0
7 - hinduistični	0,0	0,0	0,0	0,0	0,0
8 - budistični	0,0	0,0	0,0	0,2	0,0
9 - drugi vzhodnjaški	-	-	-	-	0,1
10 - drugi, kateri ? (Anketar: vpiši!)	-	-	-	0,6	0,3
77 - ne pripada nobeni veroizpovedi, se ne nanaša	26,7	23,0	29,4	26,7	28,3
88 - ne vem	-	0,3	-	0,8	0,1
99 - b.o.	-	-	-	1,5	0,7

**V145 Če ne upoštevate porok in pogrebov, ali hodite in kako pogosto hodite v zadnjem času k verskim obredom?**

	SJM92	SJM95	SJM99	SJM05	SJM08	SJM11
1 - več kot enkrat na teden	3,9	3,5	2,2	1,5	2,4	1,3
2 - enkrat na teden	18,8	18,7	14,7	16,6	15,2	13,1
3 - enkrat na mesec	12,2	11,2	13,3	9,7	8,4	7,6
4 - ob posebnih praznikih	21,9	24,1	24,1	26,8	25,0	29,2
5 - enkrat na leto	6,3	6,8	7,1	7,3	5,9	6,4
6 - manj pogosto	10,3	7,2	7,4	5,7	7,8	8,9
7 - nikoli, skoraj nikoli	26,0	28,6	29,6	29,7	34,7	31,4
8 - ne vem	-	-	0,4	0,5	0,2	1,5
9 - b.o.	-	-	1,3	2,1	0,5	0,7

**V146 Če ne upoštevate porok in pogrebov, kako pogosto molite?**

	SJM11
01 - več kot enkrat na dan	3,8
02 - enkrat na dan	10,9
03 - več kot enkrat na teden	7,7
04 - samo, ko se udeležim verskih obredov	14,0
05 - ob posebnih praznikih	12,0
06 - enkrat na leto	1,2
07 - manj pogosto	10,9
08 - nikoli, praktično nikoli	36,7
88 - ne vem	1,4
99 - b.o.	1,3

Predhodne meritve:

	SJM08
1 - vsak dan	14,3
2 - več kot enkrat tedensko	6,5
3 - enkrat tedensko	5,6
4 - vsaj enkrat mesečno	5,7
5 - nekajkrat letno	7,5
6 - manj pogosto	11,9
7 - nikoli	46,8
8 - ne vem	0,5
9 - b.o.	1,2



Predhodne meritve:

	SJM92	SJM99
1 - pogosto	11.9	13.9
2 - včasih	24.8	22.6
3 - komajda kdaj	10.9	9.4
4 - le v časih krize	6.8	9.9
5 - nikoli	43.1	42.7
9 - ne vem	2.4	0.4
0 - b. o.	-	1.0

**V147 Ne glede na to, ali ali se udeležujete verskih obredov ali ne, ali bi zase rekli, da ste...**

	SJM92	SJM95	SJM99	SJM05	SJM08	SJM11
1 - verni	60,2	65,1	64,6	64,0	67,6	64,2
2 - neverni	15,3	22,0	19,6	15,5	14,8	15,2
3 - prepričan ateist	6,9	7,2	7,9	8,7	10,5	13,4
8 - ne vem	17,1	5,8	6,2	8,8	5,1	5,7
9 - b. o.	-	-	1,8	3,0	2,0	1,5

**Ali verjamete...**

		da	ne	ne vem	b.o.
		1	2	8	9
<b>V148</b> v boga	SJM92	54,9	32,7	12,3	-
	SJM95	61,3	34,0	4,7	-
	SJM99	62,1	33,2	3,1	1,6
	SJM08	63,0	31,6	3,4	2,0
	SJM11	58,7	32,2	6,5	2,7
<b>V149</b> v pekel	SJM92	14,4	69,5	15,7	-
	SJM95	23,5	65,7	10,8	-
	SJM99	18,8	73,7	6,0	1,6
	SJM08	17,3	74,1	6,5	2,1
	SJM11	29,2	59,0	8,7	3,1

**V150 S katero od navedenih trditev bolj soglašate?  
Osnovni smisel vere je:**

	SJM11
1 - slediti verskim zapovedim in obredom	7,7
2 - delati dobro soljudem	71,7
3 - nič od tega, drugo	12,4
8 - ne vem	6,0
9 - b.o.	2,2

**V151 In katera od naslednjih trditev vam je bližja?****Vera predvsem:**

	SJM11
1 - daje smisel posmrtnemu življenju	11,1
2 - daje smisel življenju na tem svetu	54,8
3 - nič od tega, drugo	22,6
8 - ne vem	8,2
9 - b.o.	3,2

**V152 Kako pomemben je bog v vašem življenju? Prosimo izrazite svoj odgovor na lestvici, kjer 1 pomeni, da sploh ni pomemben, 10 pa, da je zelo pomemben.**

	sploh ni pomemben					zelo pomemben					ne vem	b.o.
	1	2	3	4	5	6	7	8	9	10	88	99
SJM92	26,5	4,2	5,8	7,1	16,4	6,4	5,6	6,7	2,3	13,3	5,6	-
SJM95	22,3	7,4	6,0	4,8	14,8	6,2	6,4	8,3	7,0	14,6	2,4	-
SJM99	24,1	4,7	8,2	4,9	15,2	6,7	7,6	8,3	3,5	14,5	1,4	1,2
SJM05	19,8	5,8	4,7	5,2	14,0	8,4	7,0	9,2	5,4	15,9	2,6	2,0
SJM08	21,2	6,4	5,9	4,6	17,1	5,8	8,7	8,6	5,1	14,6	0,7	1,3
SJM11	21,0	5,8	5,6	4,3	17,1	7,3	8,0	7,2	4,3	10,7	4,8	3,8

**Kako močno soglašate ali ne soglašate z naslednjimi trditvami? (SJM11)**

		močno soglašam		ne soglašam		sploh ne soglašam		ne vem	b.o.
		1	2	3	4	8	9		
<b>V153</b>	Kadar pride do trenj med znanostjo in religijo, ima religija vedno prav.	0,7	8,4	49,2	32,3	8,6	0,7		
<b>V154</b>	Edina sprejemljiva religija je moja religija.	5,9	25,0	32,2	27,4	6,4	3,2		
<b>V155</b>	V naših javnih šolah bi morali poučevati o vseh religijah.	9,7	40,7	26,4	16,5	6,1	0,7		
<b>V156</b>	Ljudje, ki pripadajo drugim religijam, so verjetno prav tako moralni kot pripadniki moje.	18,0	60,7	6,3	2,3	9,7	3,0		

## 6 Vrednotenje starostnih skupin

Zanima me, kakšen ugled po vašem mnenju večina v Sloveniji pripisuje ljudem, starim med 20 in 30 let, in kakšen ugled ljudem starimi med 40 in 50 let ter kakšen ugled ljudem, starejšim od 70 let. Ocenite, kakšen ugled večina pripisuje ljudem ...

	izjemno nizek ugled v družbi							izjemno visok (ne vem) (b.o.) ugled v družbi						
	00	01	02	03	04	05	06	07	08	09	10	88	99	
<b>V157</b> ... starim med 20 in 30 let?														
SJM08	0,9	0,5	3,0	7,8	11,4	26,0	15,1	14,5	9,7	3,6	4,6	2,7	0,2	
SJM11	-	2,2	4,9	12,1	13,8	28,0	9,4	10,8	8,5	1,9	1,1	6,7	0,7	
<b>V158</b> ... starim med 40 in 50 let?														
SJM08	0,1	0,0	0,5	0,6	2,9	16,3	13,7	20,5	23,7	12,4	6,6	2,4	0,5	
SJM11	-	0,4	1,0	2,9	3,9	19,9	17,4	20,0	19,6	5,0	2,6	6,5	0,7	
<b>V159</b> ...starejšim od 70 let?														
SJM08	1,7	4,2	5,4	10,0	11,1	18,3	12,5	11,7	13,3	5,4	3,4	2,7	0,3	
SJM11	-	3,1	6,5	12,5	11,3	23,2	10,1	12,2	8,9	3,2	2,2	6,1	0,8	

\* v raziskavi SJM11 je lestvica od 1 do 10!

**160** Povejte, kako sprejemljivo ali nesprejemljivo bi se večini ljudi v Sloveniji zdelo, če bi bil ustrezno kvalificiran 30-letnik postavljen za njihovega šefa. Uporabite lestvico, kjer 1 pomeni, da bi se večini ljudi to zdelo povsem nesprejemljivo, in 10, da bi se večini ljudi to zdelo povsem sprejemljivo.

	povsem nesprejemljivo							povsem sprejemljivo			ne vem	b.o.
	01	02	03	04	05	06	07	08	09	10	88	99
SJM08	1,2	1,7	5,5	8,5	7,2	13,7	10,7	12,9	15,1	7,8	12,0	1,2
SJM11	2,5	2,9	5,8	8,6	13,8	9,3	13,0	14,9	8,3	15,9	4,2	0,7

Sedaj pa pomislite na ljudi starejše od 70 let. S pomočjo iste lestvice povejte, kako verjetno je, da večina ljudi v Sloveniji vidi ljudi starejše od 70 let...

		zelo verjetno je, da jih vidijo tako							ne vem	b.o.
		sploh ni verjetno, da jih vidijo tako			zelo verjetno je, da jih vidijo tako					
		0	1	2	3	4	8	9		
<b>V161</b> ...kot prijazne	SJM08	1,5	3,8	17,5	47,9	27,8	1,2	0,4		
	SJM11	1,4	8,9	25,4	42,9	17,9	2,7	0,8		
<b>V162</b> ...kot sposobne	SJM08	6,0	22,3	40,4	21,9	7,5	1,4	0,5		
	SJM11	4,8	21,6	43,5	19,6	6,9	2,7	0,8		
<b>V163</b> ...kot ljudi vredne spoštovanja	SJM08	0,5	1,7	11,2	40,4	44,8	0,9	0,5		
	SJM11	0,9	2,8	13,1	40,4	40,8	1,7	0,3		

**V164** Povejte še, kako sprejemljivo ali nesprejemljivo bi se večini ljudi v Sloveniji zdelo, če bi bil ustrezno kvalificiran 70-letnik postavljen za njihovega šefa. Uporabite lestvico, kjer 0 pomeni, da bi se večini ljudi to zdelo povsem nesprejemljivo, in 10, da bi se večini ljudi to zdelo povsem sprejemljivo.

	povsem nesprejemljivo										povsem sprejemljivo		ne vem	b.o.
	00	01	02	03	04	05	06	07	08	09	10	88	99	
SJM08	8,0	7,1	11,7	14,2	11,2	13,0	8,4	8,2	6,3	3,7	5,0	1,0	0,3	
SJM11*	-	12,9	12,4	13,8	11,4	13,5	7,3	9,6	8,3	1,7	3,9	3,7	1,3	

\* v meritvi 2011 je bila lestvica od 1 do 10.

**Kako močno soglašate ali ne soglašate z naslednjimi trditvami? (SJM11)**

		močno				sploh		b.o.
		soglašam		ne soglašam		ne soglašam		
		1	2	3	4	8	9	
<b>V165</b>	Danes se starejših ljudi ne spoštuje dovolj.	18,4	56,4	21,0	2,3	1,5	0,3	
<b>V166</b>	Starejši ljudje dobijo od države več kot dovolj.	0,9	12,3	66,0	17,6	2,9	0,2	
<b>V167</b>	Starejši ljudje so družbi v breme.	3,5	19,4	55,2	19,6	2,2	0,3	
<b>V168</b>	Podjetja, ki zaposlujejo le mlade, poslujejo bolje kot podjetja, ki zaposlujejo ljudi različnih starosti.	1,3	13,1	60,1	12,7	11,9	0,8	
<b>V169</b>	Starejši ljudje imajo preveč političnega vpliva.	3,9	32,7	47,3	7,4	8,3	0,3	

## 7 Občutki ogroženosti, vrednotenje znanosti, moralno/nemoralno

**V170** Kako varno se počutite v vaši soseski v teh dneh?

Predhodne meritve (2002 – 2008):

Kako varno se počutite (bi se počutili), kadar zvečer hodite (ali bi hodili) sami po vaši soseski?

	SJM02	SJM04	SJM06	SJM08	SJM11
1 - zelo varno	29,0	28,3	27,0	26,4	53,7
2 - varno	60,5	61,0	61,3	60,9	45,1
3 - ogroženo	8,9	8,5	9,2	10,7	1,1
4 - zelo ogroženo	0,9	1,0	1,0	1,1	-
8 - ne vem	0,7	1,2	1,4	0,9	0,1
9 - brez odgovora	-	-	0,1	-	-

**Kako pogosto se v vaši soseski dogaja naslednje... ? (SJM11)**

	zelo		precej		ne		b.o.
	pogo- sto	pogo- sto	prav pogo- sto	sploh ne po- gosto	ne vem		
	1	2	3	4	8	9	
<b>V171</b> ropi	0,1	3,8	24,9	68,2	2,4	0,6	
<b>V172</b> popivanje na ulicah	1,6	7,5	24,0	64,5	1,9	0,6	
<b>V173</b> poseganje vojske in policije v zasebno življenje ljudi	0,2	1,2	11,3	83,3	3,4	0,7	
<b>V174</b> izražanje rasizma	0,4	1,8	9,3	84,3	3,7	0,6	
<b>V175</b> preprodaja drog na ulicah	1,4	7,2	10,1	73,6	6,7	0,9	

**Kaj od naštetega ste storili za lastno varnost? (SJM11)**

	da	ne	ne vem	b.o.
	1	2	8	9
<b>V176</b> pri sebi ne nosite večje količine denarja	68,4	29,9	0,5	1,2
<b>V177</b> ponoči raje ne hodite ven	34,4	63,6	0,6	1,4
<b>V178</b> nosite s seboj nož, pištolo ali kakšno drugo orožje	1,1	97,4	0,4	1,1

**V179 Ali ste bili vi v zadnjem letu žrtev kaznivega dejanja? (SJM11)**

**V180 Ali je bil morda kdo od članov vaše ožje družine v zadnjem letu žrtev kaznivega dejanja? (SJM11)**

	V179 anketiranec	V180 družinski član
da	3,2	3,6
ne	96,3	94,1
ne vem	0,0	0,1
b.o.	0,6	2,2

**V kolikšni meri vas skrbijo naslednje situacije? (SJM11)**

	sploh					
	zelo 1	precej 2	le malo 3	nič 4	ne vem 8	b.o. 9
<b>V181</b> Da bi izgubili zaposlitev, ali ne bi mogli najti nove.	14,9	15,3	19,1	38,8	2,6	9,3
<b>V182</b> Da svojim otrokom ne bi mogli zagotoviti dobre izobrazbe.	16,8	20,1	16,8	34,8	3,2	8,2
<b>V183</b> Da bi se Slovenija zapletla v vojno.	17,0	20,7	29,6	31,4	0,7	0,6
<b>V184</b> Da bi prišlo do terorističnega napada.	15,7	18,4	29,7	34,8	0,8	0,5
<b>V185</b> Da bi prišlo do državljanjske vojne.	16,1	16,4	28,7	37,3	1,0	0,5
<b>V186</b> Da bi oblast prisluškovala vašim telefonskim pogovorom in brala vašo pošto ali elektronsko pošto.	9,3	13,1	20,5	56,1	0,7	0,3

**V187 Ali se strinjate ali ne z naslednjo trditvijo: »V določenih okoliščinah je pri iskanju pravičnega izhoda vojna neizogibna.« (SJM11)**

	SJM11
1 - strinjam se	16,3
2 - ne strinjam se	77,4
8 - ne vem	5,2
9 - b.o.	1,1

**Ali se je (če da) in kako pogosto v zadnjih 12 mesecih zgodilo, da vi ali vaša družina ... (SJM11)**

	pogo- sto	včasih	redko	nikoli	ne vem	b.o.
	1	2	3	4	8	9
<b>V188</b> niste imeli dovolj hrane?	0,2	1,2	3,6	94,8	0,0	0,2
<b>V189</b> da se zaradi kriminala niste počutili varno v vašem domu?	0,2	1,0	3,7	94,7	0,0	0,4
<b>V190</b> da ste ostali brez potrebnih zdravil in zdravstvene oskrbe?	0,3	0,7	4,3	94,4	0,0	0,3
<b>V191</b> da ste ostali brez denarja?	2,4	6,5	12,7	77,8	0,0	0,6

**Prebrali vam bomo nekaj trditev. Zanima nas, v kolikšni meri soglašate ali ne soglašate z njimi. 1 pomeni, da sploh ne soglašate, 10 pa pomeni, da popolnoma soglašate s trditvijo.**

	sploh ne soglašam					popolnoma soglašam					ne vem	b.o.
	1	2	3	4	5	6	7	8	9	10	88	99
<b>V192</b> Znanost in tehnologija omogočata bolj zdravo, lažje in udobnejše življenje.												
SJM05	3,2	2,5	4,9	4,6	18,0	9,8	16,7	12,8	8,0	16,3	2,5	0,6
SJM11	2,6	1,1	3,4	3,7	13,4	8,9	13,0	18,2	10,7	21,5	2,9	0,6
<b>V193</b> Zaradi znanosti in tehnologije se bodo naslednjim generacijam odprle nove možnosti.												
SJM05	2,8	2,2	2,8	3,8	12,9	8,9	13,3	17,8	10,9	19,7	4,1	0,8
SJM11	1,4	1,5	2,7	2,2	8,7	7,2	13,0	21,0	12,5	25,7	3,4	0,7
<b>V194</b> Preveč smo odvisni od znanosti in premalo od vere (religije).												
SJM05	21,9	7,2	7,7	4,7	17,6	5,5	7,5	7,3	5,1	8,4	5,2	1,8
SJM11	29,8	12,5	10,8	6,5	14,6	5,3	4,9	4,2	1,8	4,0	4,6	1,0
<b>V195</b> Slaba stran znanosti je, da ljudje ne vedo več, kaj je prav in kaj je narobe.												
SJM11	8,6	4,8	6,2	5,0	17,8	8,0	10,6	11,6	6,0	16,9	4,2	0,4
<b>V196</b> V mojem vsakdnevem življenju je znanost nepomembna.												
SJM11	20,0	12,9	13,1	9,3	17,9	5,5	5,8	5,8	2,5	3,9	2,5	0,7

**V197** Če gledate v celoti, ali bi rekli, da je svet boljši ali slabši zaradi znanosti in tehnologije? S pomočjo lestvice mi povejte, katera od obeh trditev vam je bližje? 1 pomeni »svet je dosti slabši«, 10 pa pomeni »svet je dosti boljši«.

	svet je dosti slabši					svet je dosti boljši					ne vem	b.o.
	01	02	03	04	05	06	07	08	09	10	88	99
SJM05	4,1	2,4	3,5	4,2	18,5	11,9	14,0	17,6	8,6	10,9	3,7	0,7
SJM11	1,8	1,8	4,1	4,1	16,9	11,7	14,0	19,7	11,3	12,7	1,2	0,6

Prosim vas, da mi za vsako od naštetih stvari poveste, ali jo lahko po vašem mnenju vedno opravičimo, ali je nikoli ne moremo opravičiti, ali pa gre za nekaj vmesnega?

V198	zahtevati od države ugodnosti, ki ti ne pripadajo											
	lahko vedno opravičimo					nikoli ne moremo opravičiti					ne vem	b.o.
	1	2	3	4	5	6	7	8	9	10	88	99
SJM92	2,2	0,7	1,5	3,3	9,6	5,0	4,6	10,3	9,8	46,0	7,0	-
SJM95	4,6	0,9	4,3	5,4	2,2	3,9	5,3	11,7	10,4	41,0	0,4	-
SJM99	2,6	1,0	2,2	4,2	9,7	2,1	5,9	10,8	11,4	48,6	1,4	0,1
SJM05	2,1	0,7	2,0	4,0	10,0	4,2	6,6	13,1	12,1	38,8	4,6	1,8
SJM08	1,5	0,8	1,5	2,2	3,3	8,0	7,7	13,1	15,4	45,1	1,2	0,2
SJM11	1,1	0,5	1,5	2,9	8,1	3,0	5,5	12,9	13,2	48,3	2,4	0,6

V199	izogibati se plačilu karte za javni promet											
	lahko vedno opravičimo					nikoli ne moremo opravičiti					ne vem	b.o.
	1	2	3	4	5	6	7	8	9	10	88	99
SJM92	2,9	1,5	1,8	2,1	6,4	4,2	4,1	6,5	8,1	59,9	5,2	-
SJM95	3,8	1,8	2,6	3,9	7,5	1,8	3,9	9,3	11,3	54,0	0,2	-
SJM05	2,4	2,0	4,1	3,3	9,9	4,8	7,1	11,8	8,8	39,7	4,3	1,7
SJM08	2,0	0,7	2,4	2,9	2,4	5,9	4,8	8,8	10,5	58,9	0,4	0,3
SJM11	1,1	0,5	1,5	2,9	8,1	3,0	5,5	12,9	13,2	48,3	2,4	0,6

V200	krasti											
	lahko vedno opravičimo					nikoli ne moremo opravičiti					ne vem	b.o.
	1	2	3	4	5	6	7	8	9	10	88	99
SJM11	0,5	0,1	0,1	0,5	1,9	0,7	1,5	4,5	10,9	78,3	0,7	0,3



V201	goljufati pri davkih, če se pokaže priložnost												
	lahko vedno opravičimo							nikoli ne moremo opravičiti				ne vem	b.o
	1	2	3	4	5	6	7	8	9	10	88	99	
SJM92	1,5	0,6	1,2	1,2	4,3	2,7	3,4	8,2	7,6	66,5	2,9	-	
SJM95	3,8	2,3	3,1	3,1	7,1	3,6	4,0	8,8	10,5	53,9	0,0	-	
SJM99	1,8	1,5	1,8	2,6	5,1	2,4	3,6	10,0	11,0	59,9	0,6	0,1	
SJM05	1,7	1,0	1,8	2,4	4,7	2,9	4,7	9,4	13,0	54,5	2,4	1,4	
SJM08	1,2	0,4	1,0	1,1	1,8	5,1	3,7	8,1	14,4	62,9	0,4	0,1	
SJM11	0,9	0,1	0,8	0,9	2,7	1,8	3,0	6,4	12,1	70,3	0,7	0,4	

V202	sprejemati podkupnine na službenem položaju												
	lahko vedno opravičimo							nikoli ne moremo opravičiti				ne vem	b.o
	1	2	3	4	5	6	7	8	9	10	88	99	
SJM92	1,5	0,6	0,6	0,9	1,9	0,9	2,8	4,9	6,0	76,8	3,1	-	
SJM95	1,1	1,0	1,7	1,2	2,9	1,6	2,7	4,1	9,7	73,9	0,2	-	
SJM99	1,5	0,4	0,5	0,4	3,7	1,8	2,2	6,6	9,2	73,0	0,5	0,3	
SJM05	1,0	0,5	1,0	1,4	3,2	1,6	2,8	6,6	10,5	67,4	2,5	1,5	
SJM08	0,2	0,5	0,7	0,9	1,5	2,5	1,6	4,2	9,9	77,8	0,2	0,0	
SJM11	0,3	0,2	0,3	0,4	1,5	0,6	0,8	4,1	8,7	81,8	0,7	0,7	

V203	homoseksualnost												
	lahko vedno opravičimo							nikoli ne moremo opravičiti				ne vem	b.o
	1	2	3	4	5	6	7	8	9	10	88	99	
SJM92	7,9	1,1	2,7	2,5	8,4	3,9	1,9	3,9	3,9	54,5	9,4	-	
SJM95	12,2	4,4	4,9	2,0	11,1	3,5	2,8	4,0	4,6	49,7	1,0	-	
SJM99	20,2	4,0	3,9	2,3	12,6	2,8	2,3	4,5	3,7	40,1	3,0	0,8	
SJM05	21,1	5,8	5,2	4,1	12,9	4,5	3,7	5,2	4,6	23,4	6,8	2,6	
SJM08	13,5	3,1	5,0	3,8	3,4	10,4	2,3	4,0	5,3	46,3	2,3	0,7	
SJM11	23,0	4,4	5,9	3,6	10,9	2,2	2,5	4,3	3,3	31,2	6,2	2,5	

V204	splav												
	lahko vedno opravičimo							nikoli ne moremo opravičiti				ne vem	b.o
	1	2	3	4	5	6	7	8	9	10	88	99	
SJM92	23,6	6,4	9,0	6,2	21,5	7,2	2,4	3,4	1,9	13,3	5,0	-	
SJM95	20,6	7,2	9,1	4,8	17,9	5,1	3,3	3,9	3,4	24,8	0,1	-	
SJM99	26,9	5,7	8,3	5,7	18,4	4,2	2,2	4,4	3,0	19,0	1,9	0,5	
SJM05	20,7	7,4	10,0	5,9	17,0	5,1	3,9	3,7	3,9	15,1	5,2	2,1	
SJM08	20,1	6,2	11,9	6,4	7,5	14,4	3,6	5,1	4,3	18,8	1,2	0,6	
SJM11	31,4	8,3	8,9	4,9	18,2	3,1	2,4	4,1	2,5	11,8	3,1	1,2	

V205	ločitev											
	lahko vedno opravičimo							nikoli ne moremo opravičiti			ne vem	b.o
	1	2	3	4	5	6	7	8	9	10	88	99
SJM92	22,8	5,3	9,4	6,6	23,3	6,8	2,5	3,4	1,1	14,1	4,8	-
SJM95	24,1	7,7	8,9	5,6	19,9	5,2	2,7	4,2	2,4	19,4	0,1	-
SJM99	28,8	6,4	7,5	5,7	23,5	4,3	2,5	3,9	1,8	13,9	0,9	1,0
SJM05	27,8	9,5	9,5	6,1	18,3	5,2	3,2	3,2	1,6	9,4	4,4	1,9
SJM08	22,6	6,3	14,2	6,6	9,4	17,1	4,7	4,1	2,7	11,2	0,8	0,4
SJM11	35,5	9,2	8,7	5,2	18,8	5,4	3,1	3,1	1,4	6,4	2,2	1,0

V206	spolni odnosi pred poroko											
	lahko vedno opravičimo							nikoli ne moremo opravičiti			ne vem	b.o
	1	2	3	4	5	6	7	8	9	10	88	99
SJM11	58,7	10,7	6,8	3,0	8,5	2,3	1,0	0,8	0,6	3,8	2,2	1,6

V207	samomor											
	lahko vedno opravičimo							nikoli ne moremo opravičiti			ne vem	b.o
	1	2	3	4	5	6	7	8	9	10	88	99
SJM92	5,8	1,4	3,0	3,0	9,8	4,1	3,2	6,3	4,0	50,0	9,6	-
SJM95	6,5	3,0	5,7	4,0	12,4	5,1	4,2	5,2	6,8	46,4	0,9	-
SJM99	7,3	2,6	3,8	3,3	14,0	2,3	2,8	7,2	7,8	44,4	3,6	1,1
SJM05	7,0	2,6	4,5	3,9	13,0	4,3	4,1	8,1	7,5	36,7	6,0	2,2
SJM08	4,5	1,2	3,5	3,7	3,6	10,5	4,2	7,3	9,9	48,9	2,0	0,7
SJM11	7,3	2,6	3,8	2,8	11,2	3,4	3,6	6,1	7,5	44,3	5,6	1,7

V208	da mož udari svojo ženo											
	lahko vedno opravičimo							nikoli ne moremo opravičiti			ne vem	b.o
	1	2	3	4	5	6	7	8	9	10	88	99
SJM11	1,1	0,5	0,3	0,4	2,5	1,4	1,2	4,0	7,7	79,0	1,4	0,6

V209	da starši tepejo svoje otroke											
	lahko vedno opravičimo							nikoli ne moremo opravičiti			ne vem	b.o
	1	2	3	4	5	6	7	8	9	10	88	99
SJM11	1,0	0,7	0,7	0,7	4,3	2,0	3,0	8,7	11,6	65,9	1,0	0,4

V210	nasilje do drugih ljudi											
	lahko vedno opravičimo							nikoli ne moremo opravičiti			ne vem	b.o
	1	2	3	4	5	6	7	8	9	10	88	99
SJM11	1,0	0,4	0,3	0,2	1,8	0,6	1,9	5,1	9,2	77,7	1,0	0,8

## 8 Nacionalna identiteta, lokalna/globalna pripadnost

### V211 V kolikšni meri ste ponosni na to, da ste Slovenec?

	SJM92	SJM95	SJM01	SJM03	SJM05	SJM08	SJM11
1 - zelo ponosen	54,2	57,4	54,2	53,0	54,8	61,2	48,7
2 - precej ponosen	28,9	29,0	34,2	42,8	31,8	29,9	36,1
3 - malo ponosen	7,0	6,8	8,9	2,7	8,0	5,3	8,2
4 - sploh nisem ponosen	2,2	1,2	1,3	0,9	1,4	1,0	2,0
5 - nisem Slovenec**	-	4,8	0,0	0,1	2,1	1,5	4,3
8 - ne vem	5,3	0,9	1,5	0,5	0,9	0,8	0,4
9 - b. o.	-	-	-	-	1,1	0,2	0,3

\* SJM03 dodatek ‚oz. Državljan Slovenije‘

\*\* SJM03 odgovor ‚nisem državljan Slovenije‘

**Ljudje imajo različne predstave o njih samih in o tem, kako se povezujejo s svetom. Povejte, kako močno soglašate ali ne soglašate z naslednjimi trditvami o tem, kako vi vidite samega sebe.**

		močno sogla- šam	sogla- šam	ne sogla- šam	sploh ne sogla- šam	ne vem	b.o.
		1	2	3	4	8	9
<b>V212</b> sebe vidim kot državljana sveta	SJM05	17,2	52,1	17,4	6,7	5,5	1,3
	SJM11	11,7	62,0	20,2	3,1	2,4	0,6
<b>V213</b> sebe vidim kot pripadnika kraja, mesta	SJM05	30,3	57,1	7,8	1,9	1,8	1,1
	SJM11	20,9	70,1	6,0	1,3	1,1	0,7
<b>V214</b> sebe vidim kot pripadnika slovenskega naroda	SJM05	43,0	50,1	3,1	0,9	1,9	1,0
	SJM11	35,2	59,8	2,6	1,1	0,7	0,6
<b>V215</b> sebe vidim kot pripadnika Evropske unije	SJM05	17,3	56,2	16,3	4,1	4,7	1,4
	SJM11	12,4	68,5	14,3	2,7	1,6	0,5
<b>V216</b> sebe vidim kot neodvisnega posameznika	SJM05	30,4	47,8	11,9	3,8	4,8	1,4
	SJM11	25,7	61,1	9,0	1,9	2,0	0,4

## 9 Uporaba medijev, volitve, stranke

Ljudje na različne načine izvemo, kaj se dogaja v naši državi in po svetu. Prosimo vas, da za vsakega od naštetih virov informiranja poveste, kako pogosto dobite informacije iz tega vira. Je to dnevno, tedensko, mesečno, redkeje ali nikoli? (SJM11)

	dnevno	tedensko	mesečno	redkeje	nikoli	ne vem	b.o.
	1	2	3	4	5	8	9
V217 dnevni časopisi	46,7	24,0	3,6	15,5	9,6	0,0	0,5
V218 tiskane revije, tedniki	9,6	38,7	12,3	24,4	14,0	0,2	0,7
V219 televizijska poročila	79,3	13,0	1,8	3,7	1,8	0,0	0,4
V220 radijska poročila	67,6	12,5	2,2	11,3	6,0	0,0	0,4
V221 mobilni telefon	23,8	7,1	3,5	18,6	46,3	0,1	0,7
V222 elektronska pošta	23,5	7,4	4,2	15,0	49,1	0,3	0,6
V223 internet	41,0	9,4	2,7	9,0	37,2	0,1	0,6
V224 pogovor s prijatelji ali kolegi	39,9	26,3	9,9	18,5	4,5	0,1	0,7

### Predhodna meritev: SJM05

Ljudje na različne načine izvemo, kaj se dogaja v državi in po svetu. Prosim vas, da za vsakega od naštetih virov informiranja poveste, ali ste ga zadnji teden spremljali, da bi tako prišli do informacij?

	spremljal zadnji teden	nisem spremljal zadnji teden	ne vem	b.o.
	1	2	9	0
- dnevni časopis	62,6	36,7	0,1	0,6
- poročila po radiu ali televiziji	89,0	10,3	0,1	0,6
- revije, tedniki	50,0	48,9	0,2	1,0
- poglobljena poročila po radiu, po televiziji	56,7	42,3	0,3	0,7
- knjige	22,5	75,9	0,8	0,9
- internet, elektronska pošta	34,8	63,7	0,5	1,0
- pogovor s prijatelji ali kolegi	75,3	23,5	0,4	0,8

**V225 Kako pogosto, če sploh kdaj, uporabljate osebni računalnik?**

	SJM05	SJM11
1 - nikoli	39,3	30,5
2 - priložnostno, redko	21,3	12,6
3 - pogosto	38,0	9,6
4 - redno, vsakodnevno*	-	46,5
5 - ne vem, kaj je osebni računalnik	0,6	0,6
8 - ne vem	0,4	0,0
9 - b.o.	0,4	0,2

\* v meritvi SJM05 ni bilo odgovora »redno, vsakodnevno«

**Kadar so volitve, ali volite vedno, običajno ali nikoli? (SJM11)**

	vedno	običajno	nikoli	ne vem	b.o.
	1	2	3	8	9
V226 na lokalni, občinski ravni	51,0	37,9	9,9	0,5	0,7
V227 na državni ravni (Državni zbor, predsedniške volitve)	54,0	33,4	10,2	0,7	1,8

**V228 Denimo, da bi bile to nedeljo volitve v Državni zbor. Za kandidata katere stranke bi najverjetneje glasovali?**

	SJM11
01 - DESUS - Demokratična stranka upokojencev Slovenije	7,1
02 - LDS - Liberalna demokracija Slovenije	3,1
03 - NSI – Nova Slovenija - krščanska ljudska stranka	1,4
04 - SDS - Slovenska demokratska stranka	15,1
05 - SLS - Slovenska ljudska stranka	3,9
06 - SNS - Slovenska nacionalna stranka	3,0
07 - SD - Socialni demokrati	7,8
08 - ZARES - nova politika	1,6
09 - druga stranka	5,7
77 - ne bi volil	25,4
88 - ne vem	20,6
99 - b.o.	5,4

Dosedanje meritve SJM 1992:

01 -	Demokratska stranka (tudi nova DS-94)	8,3
02 -	Liberalno-demokratska stranka (tudi LDS-94)	7,7
03 -	Liberalna stranka	2,0
04 -	Ljudska stranka, SLS	2,9
05 -	Narodna demokratska stranka	0,6
06 -	Slovenska nacionalna stranka, SNS	-
07 -	Socialdemokratska stranka Slovenije, SDS	3,5
08 -	Socialistična stranka Slovenije	0,8
09 -	Slovenski krščanski demokrati, SKD	5,5
10 -	Socialdemokratska prenova, Združena lista socialnih demokratov, ZLSD	5,8
11 -	Zeleni Slovenije	5,2
97 -	verjetno ne bi šel na volitve	-
98 -	drugo, navedite katero	1,3
99 -	ne vem, kako bi ravnal	35,9

## 10 Vrednotenje delovne situacije, viri dohodkov, sloj uvrstitve

**V229** Ali so naloge, ki jih opravljate pri svojem delu, večinoma take, da zahtevajo fizični napor, ali pa opravljate večinoma umsko delo? Če sedaj ne delate, povejte za svoje glavno delo v preteklosti. Uporabite lestvico, kjer 1 pomeni »večinoma fizično delo«, 10 pa pomeni »večinoma umsko delo«

	večinoma fizično delo							večinoma umsko delo			ne vem	b.o.
	01	02	03	04	05	06	07	08	09	10	88	99
SJM05	10,8	3,4	4,5	2,8	13,9	6,7	4,5	8,5	6,6	16,3	12,9	0,1
SJM11	12,8	5,9	5,5	3,8	19,0	6,1	5,1	8,0	10,3	19,6	1,3	2,6

**V230** Ali so naloge, ki jih opravljate oz. ste jih v preteklosti opravljali pri svojem delu, večinoma rutinske ali večinoma ustvarjalne? Uporabite lestvico, kjer 1 pomeni »večinoma rutinske naloge«, 10 pa pomeni »večinoma ustvarjalne naloge«.

	večinoma rutinske naloge							večinoma ustvarjalne naloge			ne vem	b.o.
	01	02	03	04	05	06	07	08	09	10	88	99
SJM05	9,3	6,5	6,1	4,9	10,5	7,0	6,7	12,4	6,5	7,7	13,0	0,1
SJM11	12,2	6,9	7,2	6,9	17,3	7,1	8,0	11,2	7,6	11,6	1,2	2,7

**V231 In v kakšni meri ste oz. ste bili samostojni pri opravljanju svojih delovnih nalog? Uporabite lestvico, kjer 1 pomeni »sploh nisem samostojen«, 10 pa pomeni »popolnoma sem samostojen«.**

	sploh nisem samostojen					popolnoma sem samostojen					ne vem	b.o.
	01	02	03	04	05	06	07	08	09	10	88	99
SJM05	3,0	1,9	2,0	2,3	6,2	3,5	6,9	13,6	12,2	25,7	13,1	0,6
SJM11	2,2	1,0	1,5	1,9	8,9	4,1	7,7	18,9	15,4	34,7	1,2	2,4

**V232 Ali sedaj nadzirate ali pa ste prej nadzirali druge pri delu?**

	SJM11
1 - da	37,4
2 - ne	58,9
8 - ne vem	0,5
9 - b.o.	3,2

**Predhodne meritve: SJM05**

**Ali sedaj nadzirate ali pa ste prej nadzirali druge pri delu?**

1 - da	32,7
2 - ne	41,9
8 - se ne nanaša	15,0
9 - ne vem	0,1
0 - b. o.	10,2

**V233 Ali ste vi na splošno tisti, ki v vašem gospodinjstvu pridobiva največ dohodka?**

	SJM11
1 - da	46,0
2 - ne	51,6
8 - ne vem	0,8
9 - b.o.	1,5

**Predhodne meritve: SJM05**

1 - da	42,9
2 - ne	53,5
9 - ne vem	2,0
0 - b. o.	1,6

**V234 Ali je tisti, ki na splošno v gospodinjstvu pridobiva največ dohodka, sedaj zaposlen, ali ni?**

	SJM11
1 - da	37,4
2 - ne	15,0
8 - ne vem	0,3
9 - b.o.	47,3

**Predhodne meritve: SJM05**

1 - da	39,1
2 - ne	17,7
8 - se ne nanaša	26,4
9 - ne vem	1,3
0 - b. o.	15,5

**V235 Ali je vaša družina v preteklem letu dni ...**

	SJM05	SJM11
1 - privarčevala kaj denarja	32,7	35,0
2 - ravno še shajala	43,3	41,8
3 - porabila nekaj prihrankov	13,2	16,1
4 - porabila prihranke in si sposodila denar	5,7	4,0
8 - ne vem	3,5	1,8
9 - b.o.	1,6	1,3

**V236 Ljudje včasih označujejo samega sebe kot pripadnika razreda delavcev, srednjega razreda, ali pa zgornjega ali spodnjega razreda. Ali bi vi zase rekli, da sodite v:**

	SJM05	SJM11
1 - zgornji razred	1,2	0,7
2 - zgornji srednji razred	20,7	19,9
3 - spodnji srednji razred	33,8	41,2
4 - delavski razred	33,0	29,7
5 - spodnji razred	4,3	4,5
8 - ne vem	4,7	2,4
9 - b.o.	2,3	1,6



**Meritev SJM99**

1 -	čisto spodnji	2.8
2 -	delavski	31.4
3 -	srednji	54.3
4 -	višji srednji	8.3
5 -	zgornji	1.0
8 -	ne vem	2.0
9 -	brez odgovora	0.2

**V237** Tu je dohodkovna lestvica od 1 do 10, kjer 1 pomeni »najnižjo dohodkovno skupino«, 10 pa »najvišjo dohodkovno skupino« v Sloveniji. Prosimo vas, da ocenite, v katero skupino sodi vaše gospodinjstvo, pri tem pa upoštevajte vse plače, pokojnine in vse druge dohodke članov vašega gospodinjstva.

	najnižja dohodkovna skupina					najvišja dohodkovna skupina					ne vem	b.o.
	01	02	03	04	05	06	07	08	09	10	88	99
SJM05	4,5	6,9	9,5	13,5	25,4	14,9	14,0	5,0	0,8	0,6	3,0	1,9
SJM11	4,2	6,7	9,2	13,5	26,4	18,2	12,7	4,5	0,2	0,5	1,5	2,4

**11 Demografija (SJM11)<sup>1</sup>****V238** Spol

1 -	moški	42,2
2 -	ženski	57,8

**V239** Ali mi lahko poveste leto vašega rojstva?

**V240** To pomeni, da imate \_\_\_\_\_ let

1 -	do 30 let	17,8
2 -	31 do 45 let	23,8
3 -	46 do 60 let	31,1
4 -	61 let in več	27,3

1. Poglavje Demografija ponazarja nabor sociodemografskih variabel, vključenih v raziskave EVS in WVS; prikazani podatki se nanašajo le na meritev WVS 2011.

**Ali ste se vi, vaš oče ali vaša mati priselila v Slovenijo? Prosimo, povejte za vsakega posebej.**

	da	ne	ne vem	b.o.
	1	3	8	9
<b>V241</b> mati	8,0	91,3	0,0	0,7
<b>V242</b> oče	7,6	91,5	0,0	0,9

**V243 Kaj pa vi? Ste se rodili v Sloveniji ali ste se priselili v Slovenijo?**

1 - rodil sem se v Sloveniji	92,1
2 - priseljen sem v Slovenijo	7,8
8 - ne vem	0,0
9 - b.o.	0,1

**V244 Ali imate slovensko državljanstvo?**

1 - da, imam slovensko državljanstvo	99,3
2 - ne, nimam slovenskega državljanstva	0,6
8 - ne vem	0,0
9 - b.o.	0,1

**V245 Kako običajno govorite doma?**

01 - slovensko	96,1
02 - hrvaško	0,3
03 - srbsko, črnogorsko	0,5
04 - bošnjaško	0,6
05 - makedonsko	0,2
06 - italijansko	0,0
07 - madžarsko	0,8
08 - nemško	0,0
09 - albansko	0,0
10 - drugo	0,1
88 - ne vem	0,0
99 - b.o.	1,5

**V246 Katero najvišjo stopnjo izobrazbe ste si pridobili? (če je študent, obkrožiti tisto stopnjo, za katero pričakuje, da jo bo končal)**

01 - brez formalne izobrazbe	0,5
02 - nedokončana osnovna šola	3,6
03 - končana osnovna šola	15,0
04 - nedokončana srednja šola: tehnični, strokovni tip šole	4,0
05 - končana srednja šola, tehnični, strokovni tip šole	41,3
06 - nedokončana srednja šola, splošni tip šole (gimnazija)	0,6
07 - končana srednja šola, splošni tip šole (gimnazija)	7,4
08 - nekaj univerzitetne izobrazbe, brez diplome ali dokončana višja šola	10,4
09 - univerzitetna izobrazba, z diplomom	16,7
88 - ne vem	0,1
99 - b.o.	0,6

**V247 Pri kateri starosti ste končali svoje redno šolanje? Če se anketiranec še šola: Pri kateri starosti pričakujete, da boste končali svoje redno šolanje? Prosimo ne upoštevajte vaještva v okviru šole.**

Podatki so v bazi.

**V248 Ali živite skupaj s starši?**

1 - da	22,3
2 - ne	77,2
9 - b.o.	0,6

**V249 Ali ste sedaj zaposleni ali niste? (če ste) Koliko ur delate na teden? Če imate več kot eno zaposlitev, upoštevajte le vašo glavno zaposlitev.**

JE ZAPOSLEN	
1 - polni delovni čas (30 ur na teden ali več)	43,7
2 - skrajšan delovni čas (manj kot 30 ur na teden)	1,8
3 - samozaposlen	2,5
NI ZAPOSLEN	
4 - upokojen	32,5
5 - gospodinja, ni zaposlena drugje	2,4
6 - študent, dijak	8,8
7 - brezposeln	6,7
8 - drugo	1,0
88 - ne vem	0,0
99 - b.o.	0,6

**V250 Za kakšno ustanovo delate? Če sedaj ne delate, povejte za svoje glavno delo v preteklosti. Ali sedaj delate ali pa ste prej delali za ...**

1 -	vladno ali državno ustanovo	40,1
2 -	privatno podjetje ali industrijo	42,3
3 -	privatno neprofitno organizacijo	1,9
7 -	se ne nanaša	13,2
8 -	ne vem	0,6
9 -	b.o.	2,0

**V251 Anketiranec je med intervjujem pokazal...**

1 -	veliko zanimanje	54,3
2 -	zanimanje do neke mere	39,9
3 -	ni ga kaj dosti zanimalo	5,8

**V252 Ali je bil prisoten še kdo, ki se je vmešaval v potek ankete?**

1 -	da	6,9
2 -	ne	93,1

**V253 Velikost kraja (število prebivalcev):**

1 -	manj kot 2000	53,3
2 -	od 2000 do 5000	13,6
3 -	od 5000 do 10.000	9,6
4 -	od 10.000 do 20.000	2,6
5 -	od 20.000 do 50.000	7,1
6 -	od 50.000 do 100.000	1,2
7 -	od 100.000 do 500.000	7,9
8 -	več kot 500.000	4,5

**Velikost naselja:**

1 -	hiša na samem, zaselek ali manjša vas (oddaljena od pošte, šole, trgovine) z do 500 prebivalcev	28,4
2 -	vas, kraj (s šolo, pošto, trgovino), trg z nad 500 do 2000 prebivalci	27,9
3 -	kraj z nad 2000 do 4000 prebivalci	8,8
4 -	kraj z nad 4000 do 10.000 prebivalci	12,6
5 -	kraj z nad 10.000 do 50.000 prebivalcev	8,2
6 -	kraj z nad 50.000 prebivalci (Ljubljana, Maribor)	14,0

**Tip krajevne skupnosti:**

---

1 - mestna	31,2
2 - primestna	11,0
3 - vaška	57,8

---

**Čas trajanja razgovora (oceni!):**

---

1 - do 45 minut	18,4
2 - 45 minut do 1 ure	36,3
3 - 1 ura do 1,15 ure	31,0
4 - 1,15 do 1,30 ure	9,8
5 - 1,30 do 1,45 ure	2,4
6 - 1,45 do 2 ure	1,4
7 - več kot 2 uri	0,7

---

## **TRETJI DEL**

**EVROPSKA/SVETOVNA RAZISKAVA  
VREDNOT – EVS 1992–2008  
– mednarodne primerjave  
(30 evropskih držav)**



## EVROPSKA RAZISKAVA VREDNOT – EVS 1992–2008 – mednarodne primerjave (30 evropskih držav)

Niko Toš, Veljko Rus, Ivan Bernik, Brina Malnar,  
Slavko Kurdija, Mitja Hafner-Fink, Samo Uhan,  
Vlado Miheljak, Živa Broder, Rebeka Falle,  
Tina Vovk, Špela Zajšek

### Povzetek

*Iz obsežnega mednarodnega primerjalnega gradiva smo izbrali dva niza podatkov in sicer iz prve datoteke WVS/EVS (1992) in iz zadnje dostopne datoteke EVS 2008. Ker se je raziskava WVS/EVS z leti tematsko širila, vključuje nove sklope vprašanj, merjene le na zadnji časovni točki. Vpogled v celoten tematski obseg in medčasovne primerjave ponujajo mednarodne primerjalne podatkovne baze: <http://europeanvaluestudy> ali <http://worldvaluesurvey>. Na istih naslovih so dostopni tudi vsi izvorni metodološki in teoretski študijski materiali projektov WVS/EVS.*

*Gradiva v tem poglavju vključujejo rezultate meritev v tridesetih državah.<sup>1</sup> Izbira držav in prikaz temelji na raziskavi EVS 2008 in vključuje rezultate prve meritve 1992 v vseh primerih, ko je v obeh meritvah bilo postavljeno enako vprašanje. Vsi prikazani numerični podatki predstavljajo relativne deleže (%) na osnovi celotnega vzorca oz. deleže na osnovi zmanjšanih vzorcev, kar je posebej označeno. Podrobni podatki o vzorčnih osnovah posameznih nacionalnih raziskav so dostopni na prej navedenem viru.*

---

1. V primeru ZRN so za leto 1992 posebej prikazani rezultati za »stare« – zahodne (Z) – in »nove« – vzhodne (V) – zvezne dežele.



# 1 Osnovne vrednote, sreča, zdravje, aktivnosti, zaupanja...

**Q1 Prosim povejte, kako pomembna je vsaka od naštetih stvari v vašem življenju.**

en odgovor v vsaki vrstici		zelo pomembna	precej pomembna	ne preveč pomembna	sploh ni pomembna	ne vem	b.o.
<b>V1</b>	delo	1	2	3	4	8	9
<b>V2</b>	družina	1	2	3	4	8	9
<b>V3</b>	prijatelji in znanci	1	2	3	4	8	9
<b>V4</b>	prosti čas	1	2	3	4	8	9
<b>V5</b>	politika	1	2	3	4	8	9
<b>V6</b>	vera	1	2	3	4	8	9

<b>V1 delo</b>		zelo pomembna	precej pomembna	ne preveč pomembna	sploh ni pomembna
		1	2	3	4
Slovenija	EVS 2008	58,6	35,4	5,2	0,7
	EVS 1992	72,9	24,0	1,5	0,9
Avstrija	EVS 2008	53,2	36,0	7,8	2,8
	EVS 1992	60,5	30,5	6,2	1,0
Belgija	EVS 2008	54,9	35,7	4,5	4,3
	EVS 1992	55,1	34,8	5,2	2,6
BiH	EVS 2008	50,7	41,9	5,3	1,2
Bolgarija	EVS 2008	59,2	28,3	7,8	2,9
	EVS 1992	55,7	33,9	8,1	0,7
Češka	EVS 2008	41,8	38,9	11,4	6,0
	EVS 1992	59,5	37,2	2,4	0,8
Črna gora	EVS 2008	58,7	32,5	6,5	1,5
Danska	EVS 2008	50,4	36,7	6,8	5,6
	EVS 1992	50,6	39,7	6,5	2,8
Estonija	EVS 2008	44,9	40,4	8,2	5,7
	EVS 1992	31,7	52,0	13,6	2,1
Finska	EVS 2008	31,9	50,2	11,6	5,0
	EVS 1992	53,2	39,6	4,6	1,0
Francija	EVS 2008	67,0	27,6	3,1	2,3
	EVS 1992	60,1	32,1	4,4	2,0
Hrvaška	EVS 2008	44,9	45,4	6,3	1,1
Irska	EVS 2008	46,4	30,0	9,6	5,2
	EVS 1992	64,7	25,8	5,7	3,3

		zelo pomembna	precej pomembna	ne preveč pomembna	sploh ni pomembna
		1	2	3	4
Italija	EVS 2008	63,4	32,4	2,3	1,2
	EVS 1992	62,2	33,0	3,5	0,9
Kosovo	EVS 2008	63,9	28,0	6,4	0,2
Latvija	EVS 2008	53,7	33,5	8,4	3,5
	EVS 1992	32,4	51,8	11,4	1,8
Litva	EVS 2008	40,5	42,5	8,9	6,5
	EVS 1992	41,2	47,9	8,7	1,2
Madžarska	EVS 2008	56,5	35,4	5,5	2,6
	EVS 1992	58,6	32,6	5,7	2,8
Makedonija	EVS 2008	77,0	8,7	6,1	4,9
Nemčija V	EVS 2008	49,6	29,8	10,1	8,9
	EVS 1992	60,0	32,3	4,7	2,1
Z	EVS 1992	33,7	44,2	13,6	5,5
Nizozemska	EVS 2008	46,1	38,8	8,2	6,2
	EVS 1992	50,3	39,3	8,3	2,0
Norveška	EVS 2008	61,3	33,1	3,2	2,3
	EVS 1992	72,8	22,8	2,8	1,0
Poljska	EVS 2008	55,6	34,9	5,5	2,9
	EVS 1992	65,5	30,1	2,3	0,9
Portugalska	EVS 2008	49,7	39,5	6,6	3,3
	EVS 1992	34,6	59,9	3,9	0,9
Romunija	EVS 2008	58,1	32,8	6,1	2,1
	EVS 1992	68,4	27,0	3,8	0,6
Slovaška	EVS 2008	62,1	24,9	8,1	4,0
	EVS 1992	66,3	29,1	2,8	1,5
Srbija	EVS 2008	58,3	35,1	3,8	1,7
Španija	EVS 2008	60,7	30,3	5,7	3,1
	EVS 1992	64,0	29,5	4,5	1,5
Švedska	EVS 2008	44,7	38,2	6,1	6,0
	EVS 1992	66,8	29,3	2,5	1,1
Velika Britanija	EVS 2008	38,6	25,6	9,1	19,3
	EVS 1992	47,4	27,1	8,2	14,0

V2 družina		zelo	precej	ne preveč	sploh ni
		pomembna	pomembna	pomembna	pomembna
		1	2	3	4
Slovenija	EVS 2008	83,3	13,8	1,7	1,0
	EVS 1992	79,2	17,0	1,4	0,7
Avstrija	EVS 2008	78,9	17,5	2,8	0,7
	EVS 1992	84,9	12,2	1,3	0,4
Belgija	EVS 2008	86,9	11,2	1,1	0,6
	EVS 1992	82,3	13,1	2,4	0,8
BiH	EVS 2008	76,4	22,0	1,0	0,0
Bolgarija	EVS 2008	85,6	12,9	0,4	0,2
	EVS 1992	75,3	19,9	2,9	0,9
Češka	EVS 2008	77,8	17,5	3,0	0,8
	EVS 1992	86,7	11,3	1,4	0,4
Črna gora	EVS 2008	91,8	7,5	0,3	0,2
Danska	EVS 2008	87,8	10,4	1,3	0,3
	EVS 1992	88,0	10,3	1,3	0,3
Estonija	EVS 2008	74,8	20,6	3,4	1,0
	EVS 1992	67,9	26,9	3,3	1,0
Finska	EVS 2008	84,0	13,2	2,2	0,1
	EVS 1992	82,5	13,8	1,0	0,9
Francija	EVS 2008	89,0	8,7	1,7	0,5
	EVS 1992	81,4	15,5	1,8	0,7
Hrvaška	EVS 2008	76,3	21,6	1,0	0,1
Irska	EVS 2008	89,8	8,2	1,0	0,2
	EVS 1992	91,1	7,2	0,9	0,5
Italija	EVS 2008	90,8	8,4	0,2	0,2
	EVS 1992	86,8	11,8	1,1	0,2
Kosovo	EVS 2008	85,9	12,9	0,3	0,0
Latvija	EVS 2008	68,0	26,8	3,9	0,7
	EVS 1992	70,4	22,6	2,9	1,2
Litva	EVS 2008	61,2	34,3	2,9	0,5
	EVS 1992	64,2	28,3	4,4	1,4
Madžarska	EVS 2008	91,0	7,9	0,8	0,3
	EVS 1992	88,2	8,4	1,9	1,1
Makedonija	EVS 2008	92,5	4,9	1,2	0,2
Nemčija	EVS 2008	77,5	17,4	3,9	0,7
V	EVS 1992	83,4	12,1	2,3	0,8
Z	EVS 1992	69,7	23,0	5,1	0,6

		zelo pomembna	precej pomembna	ne preveč pomembna	sploh ni pomembna
		1	2	3	4
Nizozemska	EVS 2008	84,9	9,7	2,6	1,6
	EVS 1992	80,2	12,1	5,2	1,6
Norveška	EVS 2008	90,4	8,9	0,7	0,0
	EVS 1992	87,9	10,7	1,2	0,2
Poljska	EVS 2008	86,3	13,0	0,5	0,0
	EVS 1992	90,3	9,0	0,3	0,1
Portugalska	EVS 2008	75,9	22,5	1,3	0,2
	EVS 1992	62,1	34,8	2,0	0,6
Romunija	EVS 2008	86,2	11,9	0,9	0,5
	EVS 1992	82,2	15,0	1,1	0,5
Slovaška	EVS 2008	89,5	8,9	0,9	0,4
	EVS 1992	87,8	10,5	1,0	0,4
Srbija	EVS 2008	85,5	13,5	0,3	0,0
Španija	EVS 2008	83,7	15,1	0,7	0,2
	EVS 1992	83,1	15,1	1,3	0,2
Švedska	EVS 2008	91,6	5,9	1,0	0,5
	EVS 1992	86,2	9,9	2,2	0,9
Velika Britanija	EVS 2008	89,5	8,3	1,0	1,0
	EVS 1992	88,6	8,4	1,5	1,4

<b>V3</b>		zelo	precej	ne preveč	sploh ni
<b>prijatelji in znanci</b>		pomembna	pomembna	pomembna	pomembna
		1	2	3	4
Slovenija	EVS 2008	48,5	42,5	8,3	0,4
	EVS 1992	37,3	44,9	15,7	1,1
Avstrija	EVS 2008	56,8	36,8	6,0	0,4
	EVS 1992	34,5	49,0	15,1	0,8
Belgija	EVS 2008	46,3	45,5	7,7	0,5
	EVS 1992	46,8	43,7	7,9	0,9
BiH	EVS 2008	39,5	56,1	3,7	0,2
Bolgarija	EVS 2008	37,9	52,5	8,1	0,5
	EVS 1992	37,4	38,2	19,5	2,2
Češka	EVS 2008	37,6	51,1	9,5	1,1
	EVS 1992	21,1	58,2	19,3	1,1
Črna gora	EVS 2008	51,6	45,6	1,9	0,3
Danska	EVS 2008	60,6	34,8	4,2	0,3
	EVS 1992	52,2	41,2	5,6	0,4
Estonija	EVS 2008	28,9	56,7	13,4	1,1
	EVS 1992	22,7	50,9	24,6	1,4
Finska	EVS 2008	45,7	48,9	4,9	0,2
	EVS 1992	42,0	50,9	5,8	0,2
Francija	EVS 2008	52,0	38,8	8,1	1,0
	EVS 1992	40,4	45,8	11,9	1,4
Hrvaška	EVS 2008	34,4	59,6	4,4	0,4
Irska	EVS 2008	73,8	24,6	0,9	0,2
	EVS 1992	54,4	39,6	5,5	0,4
Italija	EVS 2008	38,4	53,2	6,6	0,8
	EVS 1992	38,8	52,8	7,9	0,4
Kosovo	EVS 2008	29,2	41,5	25,7	2,1
Latvija	EVS 2008	27,3	47,3	23,3	1,8
	EVS 1992	15,6	50,3	27,8	1,7
Litva	EVS 2008	18,1	60,7	19,2	1,3
	EVS 1992	18,8	52,5	25,8	1,8
Madžarska	EVS 2008	42,4	49,0	8,1	0,4
	EVS 1992	27,4	44,8	24,3	3,2
Makedonija	EVS 2008	74,0	19,6	4,8	0,5
Nemčija	EVS 2008	42,5	50,4	6,7	0,1
V	EVS 1992	33,3	51,3	13,8	0,4
Z	EVS 1992	36,4	51,6	10,3	0,5

		zelo pomembna	precej pomembna	ne preveč pomembna	sploh ni pomembna
		1	2	3	4
Nizozemska	EVS 2008	61,3	35,6	2,9	0,2
	EVS 1992	59,2	36,1	4,1	0,5
Norveška	EVS 2008	64,7	33,6	1,7	0,1
	EVS 1992	67,8	29,1	2,9	0,2
Poljska	EVS 2008	38,1	53,6	7,0	0,4
	EVS 1992	18,8	60,5	18,6	1,0
Portugalska	EVS 2008	34,1	57,7	7,5	0,6
	EVS 1992	19,9	62,9	14,6	1,6
Romunija	EVS 2008	28,3	48,5	20,1	2,1
	EVS 1992	24,3	48,2	23,8	2,0
Slovaška	EVS 2008	43,4	42,9	11,1	1,5
	EVS 1992	29,1	55,4	14,3	0,9
Srbija	EVS 2008	41,1	55,0	2,5	0,4
Španija	EVS 2008	42,1	48,9	8,1	0,7
	EVS 1992	44,3	46,4	8,0	0,6
Švedska	EVS 2008	54,0	38,9	4,5	0,3
	EVS 1992	69,1	28,3	2,1	0,5
Velika Britanija	EVS 2008	63,0	33,5	2,4	0,8
	EVS 1992	48,2	43,7	7,5	0,4

<b>V4</b>		zelo	precej	ne preveč	sploh ni
<b>prosti čas</b>		pomembna	pomembna	pomembna	pomembna
		1	2	3	4
Slovenija	EVS 2008	39,4	47,2	11,7	1,2
	EVS 1992	26,9	44,9	22,5	2,8
Avstrija	EVS 2008	44,8	44,2	9,9	1,1
	EVS 1992	36,0	45,5	15,0	1,9
Belgija	EVS 2008	38,9	49,4	10,4	1,2
	EVS 1992	39,9	44,8	12,4	1,6
BiH	EVS 2008	32,6	56,0	9,5	1,1
Bolgarija	EVS 2008	26,3	54,8	15,1	2,0
	EVS 1992	34,8	36,8	21,1	3,5
Češka	EVS 2008	33,2	51,2	12,2	2,4
	EVS 1992	21,1	53,1	21,4	2,7
Črna gora	EVS 2008	38,8	52,4	7,0	0,8
Danska	EVS 2008	53,5	39,2	6,4	0,3
	EVS 1992	47,8	41,2	9,0	1,4
Estonija	EVS 2008	25,1	53,8	18,6	2,0
	EVS 1992	24,7	46,9	23,4	3,2
Finska	EVS 2008	49,4	44,7	5,0	0,4
	EVS 1992	46,1	45,1	6,8	0,9
Francija	EVS 2008	33,5	51,4	14,0	1,1
	EVS 1992	30,9	48,5	17,8	1,8
Hrvaška	EVS 2008	26,4	61,0	10,2	0,9
Irska	EVS 2008	52,5	40,7	5,3	0,7
	EVS 1992	31,5	48,7	17,4	1,7
Italija	EVS 2008	27,3	55,4	13,2	2,2
	EVS 1992	33,9	49,6	13,8	2,0
Kosovo	EVS 2008	28,7	39,3	27,2	3,2
Latvija	EVS 2008	23,8	50,9	21,5	2,3
	EVS 1992	19,6	44,6	26,9	1,9
Litva	EVS 2008	18,9	57,1	20,3	2,2
	EVS 1992	16,5	52,3	26,6	2,9
Madžarska	EVS 2008	41,8	45,2	11,3	1,7
	EVS 1992	31,9	41,4	20,4	5,1
Makedonija	EVS 2008	69,3	20,1	6,9	1,9
Nemčija	EVS 2008	30,6	54,4	13,8	0,9
V	EVS 1992	35,5	49,4	11,5	1,6
Z	EVS 1992	39,3	43,8	12,9	1,9

		zelo pomembna	precej pomembna	ne preveč pomembna	sploh ni pomembna
		1	2	3	4
Nizozemska	EVS 2008	51,9	42,7	4,4	,3
	EVS 1992	49,9	41,2	7,4	1,2
Norveška	EVS 2008	52,7	42,4	4,5	0,4
	EVS 1992	42,3	49,3	7,9	0,2
Poljska	EVS 2008	37,0	49,1	11,5	1,1
	EVS 1992	26,9	55,1	13,0	1,7
Portugalska	EVS 2008	22,0	60,5	15,3	2,1
	EVS 1992	14,9	58,6	20,5	3,7
Romunija	EVS 2008	33,7	46,3	15,6	2,4
	EVS 1992	24,8	44,2	24,2	4,7
Slovaška	EVS 2008	31,2	49,2	15,4	2,8
	EVS 1992	28,6	49,4	17,3	3,0
Srbija	EVS 2008	31,0	58,3	8,0	1,0
Španija	EVS 2008	40,1	50,1	9,1	0,3
	EVS 1992	37,7	45,5	13,8	1,6
Švedska	EVS 2008	6,8	36,7	43,0	8,8
	EVS 1992	52,7	38,7	4,5	0,6
Velika Britanija	EVS 2008	49,0	40,6	8,5	1,3
	EVS 1992	43,1	42,3	11,2	1,8



V5 politika		zelo	precej	ne preveč	sploh ni
		pomembna	pomembna	pomembna	pomembna
		1	2	3	4
Slovenija	EVS 2008	2,7	13,7	51,7	31,3
	EVS 1992	6,6	17,5	47,1	24,9
Avstrija	EVS 2008	10,9	29,6	42,1	17,1
	EVS 1992	7,1	27,5	38,4	24,7
Belgija	EVS 2008	6,4	25,8	39,2	28,4
	EVS 1992	5,5	19,0	35,8	38,1
BiH	EVS 2008	8,1	26,5	43,8	20,5
Bolgarija	EVS 2008	7,5	24,8	40,6	24,3
	EVS 1992	14,6	29,8	39,0	12,6
Češka	EVS 2008	4,7	16,4	41,6	35,3
	EVS 1992	8,3	28,4	42,1	20,1
Črna gora	EVS 2008	4,3	14,9	41,4	37,9
Danska	EVS 2008	12,4	43,1	38,4	6,0
	EVS 1992	8,3	34,7	41,5	15,0
Estonija	EVS 2008	3,1	20,0	52,4	23,8
	EVS 1992	8,6	32,2	44,5	12,7
Finska	EVS 2008	2,9	22,8	46,0	27,6
	EVS 1992	3,1	22,1	50,3	21,8
Francija	EVS 2008	11,9	37,3	31,0	19,7
	EVS 1992	7,7	24,2	32,7	33,1
Hrvaška	EVS 2008	3,3	19,8	50,6	24,2
Irska	EVS 2008	10,1	28,3	36,3	24,1
	EVS 1992	4,7	23,4	41,8	29,6
Italija	EVS 2008	10,1	35,2	31,8	20,7
	EVS 1992	6,9	23,9	35,0	33,0
Kosovo	EVS 2008	19,1	29,5	38,4	10,4
Latvija	EVS 2008	5,2	18,6	46,2	29,3
	EVS 1992	9,1	31,0	43,0	8,9
Litva	EVS 2008	2,6	18,3	49,9	27,7
	EVS 1992	12,6	37,7	37,6	10,8
Madžarska	EVS 2008	4,9	18,6	44,3	32,0
	EVS 1992	5,7	20,0	37,2	36,6
Makedonija	EVS 2008	16,6	32,8	27,4	21,8
Nemčija	EVS 2008	6,8	32,1	43,7	16,7
V	EVS 1992	16,8	38,8	32,4	9,9
Z	EVS 1992	8,5	32,6	42,6	13,2

		zelo pomembna	precej pomembna	ne preveč pomembna	sploh ni pomembna
		1	2	3	4
Nizozemska	EVS 2008	11,8	48,4	30,5	9,1
	EVS 1992	11,5	41,6	33,5	13,0
Norveška	EVS 2008	8,8	49,9	35,9	5,4
	EVS 1992	9,5	40,7	40,4	9,0
Poljska	EVS 2008	7,2	21,3	40,9	29,1
	EVS 1992	7,5	26,8	40,7	18,9
Portugalska	EVS 2008	4,7	18,7	36,5	39,7
	EVS 1992	3,0	16,4	37,1	40,5
Romunija	EVS 2008	6,3	18,2	33,4	40,2
	EVS 1992	4,2	16,4	37,4	39,9
Slovaška	EVS 2008	5,0	19,3	43,7	30,2
	EVS 1992	5,8	27,0	42,3	22,7
Srbija	EVS 2008	6,0	22,1	43,5	26,4
Španija	EVS 2008	5,2	20,3	36,3	37,7
	EVS 1992	5,5	14,9	33,1	44,6
Švedska	EVS 2008	6,8	36,7	43,0	8,8
	EVS 1992	10,5	34,5	39,2	14,9
Velika Britanija	EVS 2008	9,2	34,9	29,9	25,0
	EVS 1992	10,2	31,1	36,7	21,7

V6 vera		zelo	precej	ne preveč	sploh ni
		pomembna	pomembna	pomembna	pomembna
		1	2	3	4
Slovenija	EVS 2008	13,8	26,5	35,8	23,0
	EVS 1992	16,6	24,9	31,8	22,0
Avstrija	EVS 2008	17,5	28,9	33,8	19,0
	EVS 1992	24,6	33,3	27,0	13,8
Belgija	EVS 2008	12,4	26,6	34,0	27,0
	EVS 1992	16,7	30,0	26,6	25,3
BiH	EVS 2008	27,2	52,4	13,9	4,8
Bolgarija	EVS 2008	17,9	34,6	31,1	11,3
	EVS 1992	11,0	15,7	33,3	34,7
Češka	EVS 2008	6,4	12,6	24,5	53,3
	EVS 1992	9,6	16,9	34,9	37,4
Črna gora	EVS 2008	35,8	39,6	14,4	7,3
Danska	EVS 2008	8,8	21,2	49,0	20,8
	EVS 1992	8,4	22,6	38,3	29,9
Estonija	EVS 2008	5,6	18,5	44,1	30,5
	EVS 1992	4,3	13,4	37,7	39,5
Finska	EVS 2008	10,9	17,5	32,8	37,8
	EVS 1992	14,1	23,1	38,6	21,6
Francija	EVS 2008	13,0	23,9	34,3	28,6
	EVS 1992	13,7	28,2	27,3	28,8
Hrvaška	EVS 2008	19,1	51,4	20,1	7,0
Irska	EVS 2008	30,3	36,1	20,9	11,4
	EVS 1992	47,8	35,7	12,6	3,8
Italija	EVS 2008	31,9	41,2	16,9	8,3
	EVS 1992	30,5	36,7	20,5	11,5
Kosovo	EVS 2008	47,5	41,8	7,2	1,6
Latvija	EVS 2008	10,1	21,5	39,6	28,0
	EVS 1992	5,6	15,6	34,8	26,7
Litva	EVS 2008	10,0	34,8	41,1	12,0
	EVS 1992	15,1	25,7	36,1	19,0
Madžarska	EVS 2008	13,8	26,5	33,3	26,1
	EVS 1992	23,0	26,5	28,9	20,7
Makedonija	EVS 2008	41,7	37,2	13,0	6,4
Nemčija	EVS 2008	7,5	19,2	27,2	45,3
V	EVS 1992	15,0	14,4	28,8	38,8
Z	EVS 1992	12,1	23,0	37,6	23,8

		zelo pomembna	precej pomembna	ne preveč pomembna	sploh ni pomembna
		1	2	3	4
Nizozemska	EVS 2008	18,8	25,8	32,8	22,2
	EVS 1992	21,0	22,3	27,9	28,3
Norveška	EVS 2008	12,8	22,6	44,9	19,8
	EVS 1992	15,1	24,9	38,0	21,4
Poljska	EVS 2008	30,6	43,4	19,7	4,8
	EVS 1992	50,3	37,1	9,4	1,9
Portugalska	EVS 2008	24,9	42,5	23,2	9,3
	EVS 1992	18,8	43,1	23,9	13,3
Romunija	EVS 2008	56,5	30,8	9,0	3,1
	EVS 1992	40,9	32,0	18,4	6,4
Slovaška	EVS 2008	33,1	28,3	19,8	17,4
	EVS 1992	26,4	26,8	26,8	18,4
Srbija	EVS 2008	17,5	54,6	18,9	6,7
Španija	EVS 2008	15,5	23,3	30,3	30,6
	EVS 1992	21,8	29,3	27,0	20,8
Švedska	EVS 2008	8,3	14,2	34,4	39,0
	EVS 1992	9,7	16,9	38,2	33,1
Velika Britanija	EVS 2008	17,7	25,8	27,0	28,7
	EVS 1992	17,6	28,3	34,6	19,3

**Q2 Kadar se dobite s svojimi prijatelji, ali razpravljate o politiki pogosto, le včasih ali nikoli?**

- V7** 1 - pogosto  
 2 - včasih  
 3 - nikoli  
 8 - ne vem  
 9 - b.o.

V7		pogosto	včasih	nikoli
		1	2	3
Slovenija	EVS 2008	6,7	58,4	34,7
	EVS 1992	22,1	59,8	18,0
Avstrija	EVS 2008	17,1	62,6	19,9
	EVS 1992	19,6	49,3	31,1
Belgija	EVS 2008	9,2	54,1	36,6
	EVS 1992	9,3	45,0	45,8
BiH	EVS 2008	13,5	54,9	30,6
Bolgarija	EVS 2008	15,5	53,7	29,5
	EVS 1992	42,3	46,0	11,7
Češka	EVS 2008	9,8	62,5	26,2
	EVS 1992	27,6	60,3	12,0
Črna gora	EVS 2008	5,9	48,0	44,6
Danska	EVS 2008	27,3	55,7	16,9
	EVS 1992	24,1	54,5	21,4
Estonija	EVS 2008	11,5	66,9	21,3
	EVS 1992	42,3	52,3	5,4
Finska	EVS 2008	11,6	66,7	21,3
	EVS 1992	9,7	71,9	18,4
Francija	EVS 2008	18,0	55,2	26,6
	EVS 1992	11,8	53,6	34,6
Hrvaška	EVS 2008	8,1	53,6	37,0
Irska	EVS 2008	12,0	47,6	39,4
	EVS 1992	11,7	46,5	41,8
Italija	EVS 2008	19,0	53,1	27,3
	EVS 1992	12,6	46,6	40,8
Kosovo	EVS 2008	9,9	65,9	22,5
Latvija	EVS 2008	14,6	61,7	23,1
	EVS 1992	46,6	49,8	3,6
Litva	EVS 2008	9,3	66,6	22,8
	EVS 1992	44,7	49,6	5,6

		pogosto	včasih	nikoli
		1	2	3
Madžarska	EVS 2008	7,3	56,1	36,5
	EVS 1992	22,2	53,6	24,1
Makedonija	EVS 2008	18,2	53,7	26,0
Nemčija	EVS 2008	23,1	60,9	14,5
	V	EVS 1992	38,1	50,2
Z	EVS 1992	22,7	58,0	19,4
Nizozemska	EVS 2008	16,7	62,1	21,0
	EVS 1992	14,7	60,7	24,7
Norveška	EVS 2008	22,8	65,4	11,8
	EVS 1992	22,0	66,5	11,5
Poljska	EVS 2008	13,8	58,9	25,6
	EVS 1992	23,0	60,4	16,6
Portugalska	EVS 2008	13,4	43,9	42,5
	EVS 1992	8,0	41,2	50,8
Romunija	EVS 2008	6,6	50,6	41,6
	EVS 1992	9,5	56,5	34,0
Slovaška	EVS 2008	8,9	59,4	30,5
	EVS 1992	19,4	63,4	17,2
Srbija	EVS 2008	12,7	54,2	32,0
Španija	EVS 2008	9,2	47,0	43,7
	EVS 1992	9,4	44,3	46,3
Švedska	EVS 2008	10,7	66,5	18,3
	EVS 1992	17,8	61,2	21,0
Velika Britanija	EVS 2008	12,9	45,1	41,5
	EVS 1992	13,9	51,0	35,0

**Q3 Če ocenjujete v celoti, ali bi rekli, da ste ...**

- V8**
- 1 - zelo srečni
  - 2 - precej srečni
  - 3 - ne preveč srečni
  - 4 - sploh niste srečni

<b>V8</b>		zelo srečni	precej srečni	ne preveč srečni	sploh niste srečni
		1	2	3	4
Slovenija	EVS 2008	22,6	59,0	15,9	1,8
	EVS 1992	9,1	48,5	38,0	4,4
Avstrija	EVS 2008	29,3	58,7	9,5	1,5
	EVS 1992	30,1	60,5	8,1	1,2
Belgija	EVS 2008	43,9	50,6	4,7	0,7
	EVS 1992	39,9	52,9	5,9	1,3
BiH	EVS 2008	21,2	64,1	12,8	1,4
Bolgarija	EVS 2008	14,5	43,1	34,3	6,7
	EVS 1992	6,7	31,3	50,1	11,9
Češka	EVS 2008	12,9	69,9	13,7	1,7
	EVS 1992	7,3	71,5	19,1	2,0
Črna gora	EVS 2008	21,9	62,7	13,6	1,2
Danska	EVS 2008	47,0	49,2	3,3	0,2
	EVS 1992	42,7	51,7	4,7	1,0
Estonija	EVS 2008	9,4	67,7	20,2	1,6
	EVS 1992	3,3	57,7	33,0	6,0
Finska	EVS 2008	15,3	69,8	12,0	1,9
	EVS 1992	20,4	69,2	9,0	1,4
Francija	EVS 2008	35,0	56,4	7,3	1,3
	EVS 1992	25,0	67,0	7,1	0,8
Hrvaška	EVS 2008	18,5	64,3	13,1	2,6
Irska	EVS 2008	46,6	48,1	4,3	0,7
	EVS 1992	43,7	49,8	5,3	1,2
Italija	EVS 2008	20,8	67,0	10,1	0,4
	EVS 1992	15,5	70,1	12,2	2,1
Kosovo	EVS 2008	18,3	65,7	12,5	2,6
Latvija	EVS 2008	10,2	64,3	23,1	1,3
	EVS 1992	1,6	52,4	42,3	3,6
Litva	EVS 2008	5,7	58,5	28,9	1,8
	EVS 1992	3,5	49,3	43,7	3,4

		zelo srečni	precej srečni	ne preveč srečni	sploh niste srečni
		1	2	3	4
Madžarska	EVS 2008	16,8	63,0	16,6	3,3
	EVS 1992	11,0	56,9	24,9	7,3
Makedonija	EVS 2008	22,9	57,9	11,1	4,9
Nemčija	EVS 2008	12,3	64,3	18,4	2,4
	V EVS 1992	23,5	64,9	10,8	0,8
Z	EVS 1992	18,7	70,5	9,7	1,1
Nizozemska	EVS 2008	53,9	41,8	3,7	0,4
	EVS 1992	46,3	47,1	5,4	1,2
Norveška	EVS 2008	40,6	55,0	4,0	0,5
	EVS 1992	29,4	64,5	5,2	0,9
Poljska	EVS 2008	19,9	65,0	11,3	1,4
	EVS 1992	10,3	45,5	40,6	3,7
Portugalska	EVS 2008	12,6	68,7	15,3	3,1
	EVS 1992	13,2	59,6	23,4	3,8
Romunija	EVS 2008	12,2	59,6	23,6	4,0
	EVS 1992	6,4	55,3	33,1	5,3
Slovaška	EVS 2008	10,9	65,0	20,2	2,7
	EVS 1992	6,6	53,5	35,2	4,8
Srbija	EVS 2008	13,8	61,3	19,6	3,4
Španija	EVS 2008	28,2	61,1	8,9	1,5
	EVS 1992	21,1	64,4	13,5	1,1
Švedska	EVS 2008	29,5	58,6	8,8	1,0
	EVS 1992	40,8	55,4	3,1	0,7
Velika Britanija	EVS 2008	43,2	49,1	6,5	1,1
	EVS 1992	35,1	55,9	7,3	1,6



**Q4 Kako bi na splošno ocenili vaše zdravje? Bi rekli, da je...**

- V9** 1 - zelo dobro  
 2 - dobro  
 3 - zadovoljivo  
 4 - slabo  
 5 - zelo slabo  
 8 - ne vem  
 9 - b.o.

<b>V9</b>		zelo dobro	dobro	zadovoljivo	slabo	zelo slabo
		1	2	3	4	5
Slovenija	EVS 2008	18,7	43,6	24,7	10,0	2,9
	EVS 1992	9,3	33,3	37,3	16,1	3,8
Avstrija	EVS 2008	29,9	44,8	19,3	5,0	1,0
	EVS 1992	24,1	37,6	25,5	9,0	3,8
Belgija	EVS 2008	29,1	45,3	19,7	4,5	1,4
	EVS 1992	31,2	43,1	22,0	3,1	0,7
BiH	EVS 2008	22,0	41,9	24,5	10,1	1,3
Bolgarija	EVS 2008	14,3	37,3	33,0	12,6	2,7
	EVS 1992	13,5	37,8	38,2	8,0	2,7
Češka	EVS 2008	21,9	40,8	27,7	8,1	1,2
	EVS 1992	9,4	40,4	40,5	8,6	1,0
Črna gora	EVS 2008	23,6	34,4	30,8	9,5	1,4
Danska	EVS 2008	46,4	32,7	15,9	3,7	1,1
	EVS 1992	47,5	30,4	15,4	5,3	1,6
Estonija	EVS 2008	11,9	35,0	40,6	10,5	2,0
	EVS 1992	6,1	29,8	51,7	10,4	2,0
Finska	EVS 2008	10,4	50,0	32,3	5,3	1,4
	EVS 1992	30,9	45,0	20,5	3,4	0,2
Francija	EVS 2008	26,9	41,8	23,3	6,7	1,3
	EVS 1992	19,9	46,4	27,3	6,0	0,4
Hrvaška	EVS 2008	18,6	39,0	27,7	11,9	2,4
Irska	EVS 2008	49,0	34,6	12,0	2,6	0,5
	EVS 1992	49,3	32,1	14,8	2,8	0,9
Italija	EVS 2008	19,6	45,4	29,8	3,9	0,7
	EVS 1992	14,3	44,6	38,0	2,6	0,6
Kosovo	EVS 2008	22,0	40,9	32,1	3,7	0,3
Latvija	EVS 2008	5,5	37,4	43,4	12,2	1,3
	EVS 1992	2,8	29,3	59,7	6,9	1,3
Litva	EVS 2008	9,6	37,3	38,9	12,2	1,9
	EVS 1992	6,9	37,2	46,0	9,4	1,2

		zelo dobro	dobro	zadovoljivo	slabo	zelo slabo
		1	2	3	4	5
Madžarska	EVS 2008	16,1	37,5	29,9	12,6	3,8
	EVS 1992	7,6	23,6	39,7	21,4	7,6
Makedonija	EVS 2008	34,2	37,4	19,6	6,3	2,1
Nemčija	EVS 2008	18,8	43,5	27,7	8,3	1,5
	V	EVS 1992	23,0	38,7	29,3	7,2
Z	EVS 1992	18,0	41,5	28,7	9,7	2,2
Nizozemska	EVS 2008	24,5	47,5	23,9	3,4	0,8
	EVS 1992	29,3	42,7	23,9	3,4	0,7
Norveška	EVS 2008	37,1	41,3	16,9	4,2	0,6
	EVS 1992	39,5	35,0	18,0	4,8	2,8
Poljska	EVS 2008	18,7	43,4	23,6	12,8	1,3
	EVS 1992	8,5	27,0	48,9	12,7	2,9
Portugalska	EVS 2008	9,5	44,0	32,5	11,7	2,3
	EVS 1992	13,1	30,7	41,3	10,7	4,1
Romunija	EVS 2008	12,2	42,1	31,2	10,7	3,4
	EVS 1992	10,2	37,0	37,4	13,2	2,3
Slovaška	EVS 2008	11,6	36,8	31,0	15,1	4,9
	EVS 1992	9,0	40,5	36,1	11,7	2,7
Srbija	EVS 2008	15,4	37,2	33,5	10,6	2,4
Španija	EVS 2008	27,1	45,1	21,7	5,0	1,1
	EVS 1992	15,3	41,7	33,5	10,6	2,4
Švedska	EVS 2008	27,8	50,0	15,9	5,5	0,0
	EVS 1992	45,1	35,1	16,5	2,8	0,6
Velika Britanija	EVS 2008	31,6	39,7	18,5	7,4	2,7
	EVS 1992	35,7	37,2	20,4	5,2	1,4



- Q5 Na kartici je seznam prostovoljnih organizacij in aktivnosti. Prosim vas, da mi za vsako posebej najprej poveste: Ali ji pripadate, ste njen član?  
– stolpec »a« In v kateri od njih ste aktivni in opravljate zanjo neplačano delo?  
– stolpec »b«**

Navedite vse ustrezne!	Področje delovanja ...	a) 1 - da, sem član				b) 1 - da, opravljam neplačano delo					
		da	ne	ne vem	b.o.	da	ne	ne vem	b.o.		
<b>A</b>	skrb za starejše, za ljudi v stiski, za invalide in drugače prizadete ljudi	<b>V10</b>	1	2	8	9	<b>V28</b>	1	2	8	9
<b>B</b>	verske ali cerkvene organizacije	<b>V11</b>	1	2	8	9	<b>V29</b>	1	2	8	9
<b>C</b>	izobraževanje, umetnost, glasba, kultura ...	<b>V12</b>	1	2	8	9	<b>V30</b>	1	2	8	9
<b>D</b>	sindikati	<b>V13</b>	1	2	8	9	<b>V31</b>	1	2	8	9
<b>E</b>	politične stranke ali skupine	<b>V14</b>	1	2	8	9	<b>V32</b>	1	2	8	9
<b>F</b>	revščina, zaposlovanje, stanovanja, begunci v lokalni skupnosti	<b>V15</b>	1	2	8	9	<b>V33</b>	1	2	8	9
<b>G</b>	človekove pravice ali razvoj tretjega sveta	<b>V16</b>	1	2	8	9	<b>V34</b>	1	2	8	9
<b>H</b>	ohranjanje in zaščita okolja ali pravice živali	<b>V17</b>	1	2	8	9	<b>V35</b>	1	2	8	9
<b>I</b>	poklicna združenja	<b>V18</b>	1	2	8	9	<b>V36</b>	1	2	8	9
<b>J</b>	delo z mladino (taborniki, skavti, mladinski klubi...)	<b>V19</b>	1	2	8	9	<b>V37</b>	1	2	8	9
<b>K</b>	šport in rekreacija	<b>V20</b>	1	2	8	9	<b>V38</b>	1	2	8	9
<b>L</b>	ženske skupine	<b>V21</b>	1	2	8	9	<b>V39</b>	1	2	8	9
<b>M</b>	mirovna gibanja	<b>V22</b>	1	2	8	9	<b>V40</b>	1	2	8	9
<b>N</b>	prostovoljne organizacije, ki se ukvarjajo s skrbjo za zdravje	<b>V23</b>	1	2	8	9	<b>V41</b>	1	2	8	9
<b>O</b>	druge skupine	<b>V24</b>	1	2	8	9	<b>V42</b>	1	2	8	9
	nobena	<b>V25</b>	1	2	-	-	<b>V43</b>	1	2	-	-

<b>V10, V28</b>		a)	b)
<b>skrb za starejše, za ljudi v stiski, za invalide in drugače prizadete</b>		<b>1 - da, sem član</b>	<b>1 - opravljam neplačano delo</b>
Slovenija	EVS 2008	7,7	5,8
	EVS 1992	1,4	1,4
Avstrija	EVS 2008	7,2	5,4
	EVS 1992	5,8	2,5
Belgija	EVS 2008	8,6	5,5
	EVS 1992	11,6	6,2
BiH	EVS 2008	1,2	0,5
Bolgarija	EVS 2008	1,6	1,3
	EVS 1992	3,6	1,8
Češka	EVS 2008	6,0	3,5
	EVS 1992	4,6	1,8
Črna gora	EVS 2008	2,6	1,2
Danska	EVS 2008	11,9	5,9
	EVS 1992	5,5	2,1
Estonija	EVS 2008	5,8	3,4
	EVS 1992	1,6	1,1
Finska	EVS 2008	7,0	6,3
	EVS 1992	10,5	7,5
Francija	EVS 2008	7,5	4,9
	EVS 1992	6,6	5,4
Hrvaška	EVS 2008	2,7	1,0
	EVS 2008	5,0	2,4
Irska	EVS 2008	5,0	2,4
	EVS 1992	7,4	6,9
Italija	EVS 2008	4,2	2,8
	EVS 1992	4,1	3,4
Kosovo	EVS 2008	7,7	6,0
	EVS 2008	2,4	2,1
Latvija	EVS 2008	2,4	2,1
	EVS 1992	1,6	4,1
Litva	EVS 2008	1,9	1,3
	EVS 1992	0,9	1,0
Madžarska	EVS 2008	1,0	0,7
	EVS 1992	2,1	1,7
Makedonija	EVS 2008	2,5	1,5
Nemčija	EVS 2008	4,6	2,3
V	EVS 1992	11,6	6,1
Z	EVS 1992	7,4	3,2

---

		a) 1 - da, sem član	b) 1 - opravljam neplačano delo
Nizozemska	EVS 2008	24,9	13,1
	EVS 1992	16,0	8,6
Norveška	EVS 2008	8,6	3,8
	EVS 1992	10,9	4,4
Poljska	EVS 2008	1,1	0,8
	EVS 1992	2,5	4,8
Portugalska	EVS 2008	6,0	2,8
	EVS 1992	3,9	2,1
Romunija	EVS 2008	3,9	2,6
	EVS 1992	1,9	1,8
Slovaška	EVS 2008	3,4	1,8
	EVS 1992	4,4	2,6
Srbija	EVS 2008	2,3	1,4
Španija	EVS 2008	1,7	1,4
	EVS 1992	2,5	1,7
Švedska	EVS 2008	8,5	5,6
	EVS 1992	7,6	3,4
Velika Britanija	EVS 2008	5,3	2,7
	EVS 1992	7,1	4,7

---

<b>V11, V29</b> <b>verske ali cerkvene organizacije</b>		a)	b)
		1 - da, sem član	1 - da, opravljam neplačano delo
Slovenija	EVS 2008	9,4	5,3
	EVS 1992	2,7	2,0
Avstrija	EVS 2008	13,2	7,5
	EVS 1992	15,5	5,7
Belgija	EVS 2008	6,2	4,2
	EVS 1992	12,1	6,7
BiH	EVS 2008	3,9	1,6
Bolgarija	EVS 2008	1,3	1,0
	EVS 1992	2,3	2,4
Češka	EVS 2008	6,6	4,0
	EVS 1992	5,4	1,5
Črna gora	EVS 2008	3,4	1,6
Danska	EVS 2008	61,4	4,2
	EVS 1992	6,7	2,4
Estonija	EVS 2008	8,3	3,6
	EVS 1992	3,8	1,1
Finska	EVS 2008	25,9	7,8
	EVS 1992	17,7	6,5
Francija	EVS 2008	4,0	2,9
	EVS 1992	6,2	4,8
Hrvaška	EVS 2008	9,2	3,9
Irska	EVS 2008	16,8	5,6
	EVS 1992	13,9	6,8
Italija	EVS 2008	10,3	7,4
	EVS 1992	8,0	6,5
Kosovo	EVS 2008	8,0	5,2
Latvija	EVS 2008	7,4	5,8
	EVS 1992	3,1	3,2
Litva	EVS 2008	5,1	3,3
	EVS 1992	3,4	2,9
Madžarska	EVS 2008	5,9	2,2
	EVS 1992	11,1	2,6
Makedonija	EVS 2008	4,0	2,9
Nemčija	EVS 2008	8,1	3,6
V	EVS 1992	30,3	6,8
Z	EVS 1992	17,1	7,3

---

		a) 1 - da, sem član	b) 1 - da, opravljam neplačano delo
Nizozemska	EVS 2008	33,6	12,8
	EVS 1992	34,9	9,3
Norveška	EVS 2008	12,4	6,2
	EVS 1992	11,2	5,9
Poljska	EVS 2008	3,6	2,5
	EVS 1992	6,6	9,5
Portugalska	EVS 2008	5,4	3,9
	EVS 1992	10,5	6,4
Romunija	EVS 2008	9,0	6,2
	EVS 1992	4,7	4,4
Slovaška	EVS 2008	8,3	4,0
	EVS 1992	13,8	5,4
Srbija	EVS 2008	3,3	1,2
Španija	EVS 2008	4,4	3,5
	EVS 1992	5,2	3,4
Švedska	EVS 2008	11,3	5,5
	EVS 1992	10,2	2,8
Velika Britanija	EVS 2008	13,1	6,3
	EVS 1992	16,6	5,7

---



V12, V30 izobraževanje, umetnost, glasba, kultura...		a)	b)
		1 - da, sem član	1 - da, opravljam neplačano delo
Slovenija	EVS 2008	12,4	7,5
	EVS 1992	3,3	3,2
Avstrija	EVS 2008	8,5	5,6
	EVS 1992	8,0	4,3
Belgija	EVS 2008	15,8	7,0
	EVS 1992	16,2	7,1
BiH	EVS 2008	1,9	0,7
Bolgarija	EVS 2008	4,9	3,7
	EVS 1992	4,3	2,7
Češka	EVS 2008	10,0	5,7
	EVS 1992	5,6	2,3
Črna gora	EVS 2008	3,0	1,3
Danska	EVS 2008	22,8	6,4
	EVS 1992	12,5	4,5
Estonija	EVS 2008	11,9	7,1
	EVS 1992	11,1	7,3
Finska	EVS 2008	10,6	4,5
	EVS 1992	20,1	8,5
Francija	EVS 2008	9,6	5,1
	EVS 1992	8,8	4,6
Hrvaška	EVS 2008	7,7	3,1
Irska	EVS 2008	7,6	3,4
	EVS 1992	10,1	4,0
Italija	EVS 2008	8,5	5,1
	EVS 1992	4,9	2,8
Kosovo	EVS 2008	8,7	6,0
Latvija	EVS 2008	7,7	6,2
	EVS 1992	6,8	4,5
Litva	EVS 2008	4,1	2,0
	EVS 1992	7,3	5,5
Madžarska	EVS 2008	2,6	2,6
	EVS 1992	2,5	1,9
Makedonija	EVS 2008	7,5	4,0
Nemčija	EVS 2008	5,2	3,0
V	EVS 1992	10,4	4,2
Z	EVS 1992	11,9	4,0

---

		a) 1 - da, sem član	b) 1 - da, opravljam neplačano delo
Nizozemska	EVS 2008	35,6	12,6
	EVS 1992	34,6	10,0
Norveška	EVS 2008	12,1	4,7
	EVS 1992	13,5	5,4
Poljska	EVS 2008	1,1	0,5
	EVS 1992	1,5	1,9
Portugalska	EVS 2008	3,7	3,0
	EVS 1992	6,2	3,8
Romunija	EVS 2008	3,9	2,4
	EVS 1992	1,6	1,5
Slovaška	EVS 2008	3,4	1,7
	EVS 1992	5,8	3,0
Srbija	EVS 2008	4,4	2,1
Španija	EVS 2008	4,7	2,2
	EVS 1992	4,4	2,4
Švedska	EVS 2008	12,9	6,2
	EVS 1992	12,7	3,2
Velika Britanija	EVS 2008	10,4	3,2
	EVS 1992	9,3	2,9

---

<b>V13, V31 sindikati</b>		a) 1 - da, sem član	b) 1 - da, opravljam neplačano delo
Slovenija	EVS 2008	13,4	3,3
	EVS 1992	19,2	1,7
Avstrija	EVS 2008	7,7	1,7
	EVS 1992	19,3	2,4
Belgija	EVS 2008	14,5	1,9
	EVS 1992	14,4	1,9
BiH	EVS 2008	2,2	0,4
Bolgarija	EVS 2008	5,2	2,4
	EVS 1992	19,2	4,5
Češka	EVS 2008	5,7	3,1
	EVS 1992	24,1	6,2
Črna gora	EVS 2008	4,6	1,6
Danska	EVS 2008	55,3	3,8
	EVS 1992	49,0	3,3
Estonija	EVS 2008	6,0	2,2
	EVS 1992	59,0	11,0
Finska	EVS 2008	36,8	4,6
	EVS 1992	35,9	8,0
Francija	EVS 2008	5,5	1,6
	EVS 1992	5,2	2,4
Hrvaška	EVS 2008	5,4	0,8
Irska	EVS 2008	5,5	0,9
	EVS 1992	8,8	1,1
Italija	EVS 2008	5,1	1,4
	EVS 1992	5,9	2,7
Kosovo	EVS 2008	6,1	5,2
Latvija	EVS 2008	8,5	6,2
	EVS 1992	52,0	9,2
Litva	EVS 2008	3,3	1,6
	EVS 1992	42,7	9,3
Madžarska	EVS 2008	3,7	0,7
	EVS 1992	31,7	4,6
Makedonija	EVS 2008	4,1	2,0
Nemčija	EVS 2008	6,1	1,2
V	EVS 1992	57,2	7,8
Z	EVS 1992	15,2	1,7

---

		a) 1 - da, sem član	b) 1 - da, opravljam neplačano delo
Nizozemska	EVS 2008	21,9	3,1
	EVS 1992	19,1	1,5
Norveška	EVS 2008	40,0	2,8
	EVS 1992	41,7	6,1
Poljska	EVS 2008	4,5	1,0
	EVS 1992	22,2	5,7
Portugalska	EVS 2008	3,3	2,3
	EVS 1992	4,5	1,4
Romunija	EVS 2008	5,8	1,9
	EVS 1992	19,6	14,1
Slovaška	EVS 2008	4,6	1,3
	EVS 1992	22,2	4,8
Srbija	EVS 2008	5,7	1,6
Španija	EVS 2008	4,3	0,7
	EVS 1992	2,7	1,2
Švedska	EVS 2008	24,8	2,2
	EVS 1992	58,5	6,3
Velika Britanija	EVS 2008	6,4	0,3
	EVS 1992	14,4	1,3

---

<b>V14, V32 politične stranke ali skupine</b>		a)	b)
		1 - da, sem član	1 - da, opravljam neplačano delo
Slovenija	EVS 2008	3,9	1,8
	EVS 1992	3,3	1,3
Avstrija	EVS 2008	6,3	2,6
	EVS 1992	11,9	3,4
Belgija	EVS 2008	4,0	1,7
	EVS 1992	5,8	1,6
BiH	EVS 2008	4,4	1,7
Bolgarija	EVS 2008	4,0	2,9
	EVS 1992	11,4	4,6
Češka	EVS 2008	3,0	1,9
	EVS 1992	5,0	1,6
Črna gora	EVS 2008	4,6	1,6
Danska	EVS 2008	6,8	2,7
	EVS 1992	6,5	1,9
Estonija	EVS 2008	3,6	2,0
	EVS 1992	7,9	4,4
Finska	EVS 2008	8,3	4,3
	EVS 1992	13,8	6,8
Francija	EVS 2008	2,8	1,1
	EVS 1992	2,7	1,6
Hrvaška	EVS 2008	6,2	2,0
Irska	EVS 2008	3,2	1,8
	EVS 1992	3,8	2,2
Italija	EVS 2008	3,6	1,7
	EVS 1992	5,0	3,5
Kosovo	EVS 2008	7,4	5,8
Latvija	EVS 2008	1,8	1,6
	EVS 1992	18,4	6,0
Litva	EVS 2008	4,1	2,4
	EVS 1992	7,4	3,8
Madžarska	EVS 2008	0,5	0,3
	EVS 1992	11,4	7,2
Makedonija	EVS 2008	2,4	1,2
Nemčija	EVS 2008	3,1	1,1
	EVS 1992	12,3	5,3
Z	EVS 1992	6,8	2,6

---

		a) 1 - da, sem član	b) 1 - da, opravljam neplačano delo
Nizozemska	EVS 2008	11,8	2,8
	EVS 1992	9,4	2,3
Norveška	EVS 2008	7,8	1,6
	EVS 1992	13,9	3,6
Poljska	EVS 2008	0,8	0,2
	EVS 1992	1,6	0,8
Portugalska	EVS 2008	3,2	2,0
	EVS 1992	4,0	2,6
Romunija	EVS 2008	3,6	2,1
	EVS 1992	2,5	2,2
Slovaška	EVS 2008	1,4	0,7
	EVS 1992	2,7	1,5
Srbija	EVS 2008	6,7	2,9
Španija	EVS 2008	2,1	1,1
	EVS 1992	1,6	1,1
Švedska	EVS 2008	5,1	2,4
	EVS 1992	10,1	4,0
Velika Britanija	EVS 2008	2,0	0,5
	EVS 1992	4,9	1,5

---

<b>V15, V33 revščina, zaposlovanje, stanovanja, begunci v lokalni skupnosti</b>		a) 1 - da, sem član	b) 1 - da, opravljam neplačano delo
Slovenija	EVS 2008	2,0	1,7
	EVS 1992	5,8	2,7
Avstrija	EVS 2008	2,2	1,1
	EVS 1992	2,2	1,4
Belgija	EVS 2008	3,8	2,2
	EVS 1992	4,3	2,6
BiH	EVS 2008	0,6	0,2
Bolgarija	EVS 2008	1,0	1,0
	EVS 1992	2,0	1,7
Češka	EVS 2008	2,3	1,6
	EVS 1992	1,5	0,7
Črna gora	EVS 2008	1,4	1,5
Danska	EVS 2008	7,5	3,8
	EVS 1992	5,0	2,0
Estonija	EVS 2008	3,2	1,7
	EVS 1992	4,5	4,0
Finska	EVS 2008	2,0	1,8
	EVS 1992	3,2	2,9
Francija	EVS 2008	4,1	2,2
	EVS 1992	3,3	2,9
Hrvaška	EVS 2008	1,6	0,4
Irska	EVS 2008	4,3	2,8
	EVS 1992	3,3	2,6
Italija	EVS 2008	2,6	1,8
	EVS 1992	1,6	1,3
Kosovo	EVS 2008	6,7	5,9
Latvija	EVS 2008	0,3	0,1
	EVS 1992	5,4	8,4
Litva	EVS 2008	3,2	2,5
	EVS 1992	2,1	1,5
Madžarska	EVS 2008	1,3	0,7
	EVS 1992	1,4	1,5
Makedonija	EVS 2008	3,8	2,7
Nemčija	EVS 2008	1,1	0,2
V	EVS 1992	2,6	1,1
Z	EVS 1992	1,7	1,1

---

		a) 1 - da, sem član	b) 1 - da, opravljam neplačano delo
Nizozemska	EVS 2008	11,6	4,6
	EVS 1992	4,9	2,9
Norveška	EVS 2008	2,1	0,2
	EVS 1992	2,7	1,1
Poljska	EVS 2008	0,6	0,1
	EVS 1992	2,4	2,2
Portugalska	EVS 2008	2,8	2,8
	EVS 1992	1,4	0,8
Romunija	EVS 2008	1,7	1,4
	EVS 1992	1,1	0,6
Slovaška	EVS 2008	2,1	1,2
	EVS 1992	3,0	1,8
Srbija	EVS 2008	2,1	1,3
Španija	EVS 2008	0,7	0,5
	EVS 1992	0,9	0,8
Švedska	EVS 2008	1,9	1,9
	EVS 1992	2,2	1,0
Velika Britanija	EVS 2008	3,9	1,4
	EVS 1992	2,7	0,7

---



<b>V16, V34 človekove pravice ali razvoj tretjega sveta</b>		a) 1 - da, sem član	b) 1 - da, opravljam neplačano delo
Slovenija	EVS 2008	1,9	1,2
	EVS 1992	0,1	0,5
Avstrija	EVS 2008	3,2	1,3
	EVS 1992	1,6	0,7
Belgija	EVS 2008	5,1	1,5
	EVS 1992	5,9	2,9
BiH	EVS 2008	0,4	0,1
Bolgarija	EVS 2008	0,3	0,2
	EVS 1992	1,5	1,4
Češka	EVS 2008	1,0	0,9
	EVS 1992	0,5	0,1
Črna gora	EVS 2008	1,6	1,1
Danska	EVS 2008	8,8	1,8
	EVS 1992	2,8	0,9
Estonija	EVS 2008	0,6	0,3
	EVS 1992	0,6	0,9
Finska	EVS 2008	7,4	2,4
	EVS 1992	5,8	2,2
Francija	EVS 2008	2,6	1,1
	EVS 1992	2,6	1,4
Hrvaška	EVS 2008	0,6	0,2
Irska	EVS 2008	2,2	0,5
	EVS 1992	1,6	1,3
Italija	EVS 2008	2,9	1,8
	EVS 1992	1,1	0,7
Kosovo	EVS 2008	5,9	5,4
Latvija	EVS 2008	0,4	0,2
	EVS 1992	1,3	4,0
Litva	EVS 2008	0,5	0,4
	EVS 1992	1,0	0,9
Madžarska	EVS 2008	0,1	0,0
	EVS 1992	0,2	0,3
Makedonija	EVS 2008	0,3	0,5
Nemčija	EVS 2008	1,3	0,3
V	EVS 1992	2,0	0,4
Z	EVS 1992	2,2	0,8

---

		a) 1 - da, sem član	b) 1 - da, opravljam neplačano delo
Nizozemska	EVS 2008	23,9	4,4
	EVS 1992	14,3	2,9
Norveška	EVS 2008	11,4	1,6
	EVS 1992	5,1	1,0
Poljska	EVS 2008	0,3	0,1
	EVS 1992	0,1	0,5
Portugalska	EVS 2008	1,5	1,8
	EVS 1992	0,5	0,4
Romunija	EVS 2008	1,1	0,8
	EVS 1992	0,2	0,1
Slovaška	EVS 2008	0,3	0,1
	EVS 1992	0,4	0,2
Srbija	EVS 2008	1,1	0,5
Španija	EVS 2008	1,5	1,1
	EVS 1992	1,0	0,8
Švedska	EVS 2008	8,4	3,5
	EVS 1992	9,3	3,2
Velika Britanija	EVS 2008	3,3	0,9
	EVS 1992	2,0	0,8

---

<b>V17, V35 ohranjanje in zaščita okolja ali pravice živali</b>		a)	b)
		1 - da, sem član	1 - da, opravljam neplačano delo
Slovenija	EVS 2008	5,3	4,2
	EVS 1992	1,7	1,4
Avstrija	EVS 2008	8,1	2,9
	EVS 1992	2,9	1,4
Belgija	EVS 2008	8,7	2,0
	EVS 1992	6,6	2,4
BiH	EVS 2008	0,9	0,4
Bolgarija	EVS 2008	1,8	1,7
	EVS 1992	3,8	3,4
Češka	EVS 2008	5,5	3,8
	EVS 1992	6,7	2,8
Črna gora	EVS 2008	2,2	1,3
Danska	EVS 2008	15,5	2,3
	EVS 1992	12,5	0,9
Estonija	EVS 2008	5,2	2,7
	EVS 1992	2,7	2,0
Finska	EVS 2008	6,4	1,6
	EVS 1992	5,4	3,2
Francija	EVS 2008	3,9	1,2
	EVS 1992	2,3	1,5
Hrvaška	EVS 2008	2,8	1,4
Irska	EVS 2008	2,0	1,5
	EVS 1992	2,3	0,6
Italija	EVS 2008	2,9	1,6
	EVS 1992	3,3	1,7
Kosovo	EVS 2008	5,9	5,7
Latvija	EVS 2008	1,6	1,4
	EVS 1992	4,3	4,9
Litva	EVS 2008	1,3	1,1
	EVS 1992	2,1	1,8
Madžarska	EVS 2008	1,4	0,7
	EVS 1992	1,4	1,3
Makedonija	EVS 2008	4,7	3,0
Nemčija	EVS 2008	3,8	1,2
V	EVS 1992	4,0	2,0
Z	EVS 1992	4,3	1,3

---

		a) 1 - da, sem član	b) 1 - da, opravljam neplačano delo
Nizozemska	EVS 2008	38,5	5,9
	EVS 1992	23,8	2,8
Norveška	EVS 2008	5,5	1,3
	EVS 1992	4,1	0,8
Poljska	EVS 2008	0,8	0,3
	EVS 1992	1,5	1,6
Portugalska	EVS 2008	2,1	2,2
	EVS 1992	0,8	0,4
Romunija	EVS 2008	3,2	2,6
	EVS 1992	1,0	0,9
Slovaška	EVS 2008	2,1	0,9
	EVS 1992	5,8	3,0
Srbija	EVS 2008	2,4	1,5
Španija	EVS 2008	1,3	0,5
	EVS 1992	1,4	1,1
Švedska	EVS 2008	8,2	2,6
	EVS 1992	10,6	2,5
Velika Britanija	EVS 2008	6,7	1,7
	EVS 1992	5,0	1,5

---

<b>V18, V36 poklicna združenja</b>		a)	b)
		1 - da, sem član	1 - da opravljam neplačano delo
Slovenija	EVS 2008	7,2	3,9
	EVS 1992	5,9	2,1
Avstrija	EVS 2008	4,1	1,2
	EVS 1992	5,8	1,2
Belgija	EVS 2008	7,2	2,3
	EVS 1992	6,7	2,0
BiH	EVS 2008	0,9	0,3
Bolgarija	EVS 2008	3,7	2,5
	EVS 1992	5,0	2,3
Češka	EVS 2008	4,2	2,3
	EVS 1992	6,5	1,7
Črna gora	EVS 2008	2,6	1,6
Danska	EVS 2008	13,1	2,7
	EVS 1992	12,1	2,6
Estonija	EVS 2008	6,3	2,6
	EVS 1992	4,2	2,3
Finska	EVS 2008	8,4	2,4
	EVS 1992	15,3	7,1
Francija	EVS 2008	3,1	1,3
	EVS 1992	5,0	3,1
Hrvaška	EVS 2008	2,6	1,0
Irska	EVS 2008	5,7	1,5
	EVS 1992	5,0	1,2
Italija	EVS 2008	4,8	1,1
	EVS 1992	3,9	1,1
Kosovo	EVS 2008	6,9	5,7
Latvija	EVS 2008	2,6	2,3
	EVS 1992	6,2	3,3
Litva	EVS 2008	1,5	0,5
	EVS 1992	2,7	1,4
Madžarska	EVS 2008	1,7	0,8
	EVS 1992	5,6	1,6
Makedonija	EVS 2008	4,5	2,9
Nemčija	EVS 2008	4,1	1,1
V	EVS 1992	9,3	2,5
Z	EVS 1992	8,6	1,7

---

		a) 1 - da, sem član	b) 1 - da opravljam neplačano delo
Nizozemska	EVS 2008	18,0	3,7
	EVS 1992	13,1	1,9
Norveška	EVS 2008	12,7	1,0
	EVS 1992	16,3	3,1
Poljska	EVS 2008	1,9	0,8
	EVS 1992	4,2	1,9
Portugalska	EVS 2008	2,3	1,9
	EVS 1992	3,5	1,1
Romunija	EVS 2008	1,9	1,3
	EVS 1992	2,0	1,5
Slovaška	EVS 2008	2,1	1,0
	EVS 1992	6,8	3,1
Srbija	EVS 2008	3,6	1,7
Španija	EVS 2008	1,5	0,4
	EVS 1992	2,7	1,0
Švedska	EVS 2008	7,0	1,9
	EVS 1992	11,9	3,0
Velika Britanija	EVS 2008	7,5	0,8
	EVS 1992	9,8	1,8

---

<b>V19, V37 delo z mladino (taborniki, skavti, mladinski klubi...)</b>		a) 1 - da, sem član	b) 1 - da, opravljam neplačano delo
Slovenija	EVS 2008	5,6	4,1
	EVS 1992	1,9	1,4
Avstrija	EVS 2008	3,3	2,1
	EVS 1992	2,5	1,5
Belgija	EVS 2008	6,5	4,8
	EVS 1992	8,2	5,3
BiH	EVS 2008	1,1	0,2
Bolgarija	EVS 2008	1,5	1,4
	EVS 1992	1,8	1,0
Češka	EVS 2008	4,4	3,6
	EVS 1992	5,1	3,0
Črna gora	EVS 2008	2,6	1,5
Danska	EVS 2008	7,9	6,2
	EVS 1992	4,7	2,8
Estonija	EVS 2008	4,7	3,0
	EVS 1992	2,5	2,1
Finska	EVS 2008	4,8	4,3
	EVS 1992	5,4	4,8
Francija	EVS 2008	1,1	0,7
	EVS 1992	3,2	2,5
Hrvaška	EVS 2008	3,6	1,4
Irska	EVS 2008	4,5	2,9
	EVS 1992	6,3	4,8
Italija	EVS 2008	6,1	4,5
	EVS 1992	3,6	2,9
Kosovo	EVS 2008	7,5	5,8
Latvija	EVS 2008	2,3	2,0
	EVS 1992	1,9	3,3
Litva	EVS 2008	4,6	3,0
	EVS 1992	4,6	3,8
Madžarska	EVS 2008	1,6	1,3
	EVS 1992	1,8	1,2
Makedonija	EVS 2008	5,8	3,5
Nemčija	EVS 2008	2,8	1,9
V	EVS 1992	4,8	3,0
Z	EVS 1992	4,5	3,1

---

		a) 1 - da, sem član	b) 1 - da, opravljam neplačano delo
Nizozemska	EVS 2008	7,3	6,0
	EVS 1992	6,6	5,3
Norveška	EVS 2008	2,9	2,4
	EVS 1992	5,9	3,7
Poljska	EVS 2008	2,5	1,0
	EVS 1992	2,4	1,9
Portugalska	EVS 2008	2,6	2,6
	EVS 1992	2,2	1,9
Romunija	EVS 2008	1,0	1,1
	EVS 1992	0,7	0,6
Slovaška	EVS 2008	2,5	1,7
	EVS 1992	3,3	1,3
Srbija	EVS 2008	2,0	1,1
Španija	EVS 2008	1,2	0,7
	EVS 1992	1,6	1,4
Švedska	EVS 2008	2,7	3,5
	EVS 1992	9,3	7,0
Velika Britanija	EVS 2008	4,7	3,3
	EVS 1992	4,6	3,6

---



<b>V20, V38 šport in rekreacija</b>		a)	b)
		1 - da, sem član	1 - da, opravljam neplačano delo
Slovenija	EVS 2008	20,2	10,0
	EVS 1992	8,3	3,0
Avstrija	EVS 2008	13,1	6,4
	EVS 1992	17,1	7,4
Belgija	EVS 2008	33,1	11,1
	EVS 1992	19,5	6,1
BiH	EVS 2008	4,9	2,4
Bolgarija	EVS 2008	3,9	2,7
	EVS 1992	4,3	3,6
Češka	EVS 2008	19,0	10,5
	EVS 1992	17,8	7,6
Črna gora	EVS 2008	4,5	2,0
Danska	EVS 2008	40,5	14,8
	EVS 1992	33,5	11,3
Estonija	EVS 2008	14,1	6,3
	EVS 1992	14,3	8,4
Finska	EVS 2008	17,6	11,6
	EVS 1992	22,8	16,0
Francija	EVS 2008	19,4	7,4
	EVS 1992	15,7	6,2
Hrvaška	EVS 2008	11,9	2,8
Irska	EVS 2008	14,0	6,9
	EVS 1992	23,7	7,0
Italija	EVS 2008	9,5	4,7
	EVS 1992	11,3	6,6
Kosovo	EVS 2008	9,9	7,1
Latvija	EVS 2008	8,0	6,6
	EVS 1992	8,9	8,9
Litva	EVS 2008	7,4	2,7
	EVS 1992	7,5	6,5
Madžarska	EVS 2008	5,3	2,9
	EVS 1992	4,2	1,7
Makedonija	EVS 2008	8,4	6,1
Nemčija	EVS 2008	18,7	7,9
V	EVS 1992	24,4	12,1
Z	EVS 1992	30,4	10,0

---

		a) 1 - da, sem član	b) 1 - da, opravljam neplačano delo
Nizozemska	EVS 2008	46,7	14,1
	EVS 1992	40,4	9,4
Norveška	EVS 2008	29,4	15,3
	EVS 1992	32,8	13,9
Poljska	EVS 2008	1,9	1,3
	EVS 1992	4,1	2,7
Portugalska	EVS 2008	4,1	3,0
	EVS 1992	11,5	5,7
Romunija	EVS 2008	3,0	2,1
	EVS 1992	2,8	2,7
Slovaška	EVS 2008	5,7	2,7
	EVS 1992	10,7	5,5
Srbija	EVS 2008	6,9	3,3
Španija	EVS 2008	4,7	1,7
	EVS 1992	4,9	2,3
Švedska	EVS 2008	21,2	11,1
	EVS 1992	32,1	17,1
Velika Britanija	EVS 2008	14,6	3,6
	EVS 1992	16,9	3,4

---

<b>V21, V39 ženske skupine</b>		a)	b)
		1 - da, sem član	1 - da, opravljam neplačano delo
Slovenija	EVS 2008	4,0	2,3
	EVS 1992	0,3	0,2
Avstrija	EVS 2008	4,6	2,9
	EVS 1992	4,1	2,3
Belgija	EVS 2008	5,3	1,5
	EVS 1992	9,7	3,3
BiH	EVS 2008	2,1	1,0
Bolgarija	EVS 2008	1,0	0,9
	EVS 1992	1,5	1,3
Češka	EVS 2008	3,4	2,5
	EVS 1992	4,0	1,4
Črna gora	EVS 2008	2,7	1,8
Danska	EVS 2008	2,7	1,3
	EVS 1992	1,7	0,5
Estonija	EVS 2008	4,1	2,6
	EVS 1992	2,0	1,8
Finska	EVS 2008	3,9	1,7
	EVS 1992	3,4	3,2
Francija	EVS 2008	0,6	0,3
	EVS 1992	1,0	0,8
Hrvaška	EVS 2008	2,6	0,8
Irska	EVS 2008	4,5	1,7
	EVS 1992	4,6	1,9
Italija	EVS 2008	0,5	0,2
	EVS 1992	0,4	0,1
Kosovo	EVS 2008	6,5	5,8
Latvija	EVS 2008	1,6	1,3
	EVS 1992	0,9	1,7
Litva	EVS 2008	1,6	1,3
	EVS 1992	2,5	1,9
Madžarska	EVS 2008	0,6	0,5
	EVS 1992	1,0	0,5
Makedonija	EVS 2008	2,7	2,1
Nemčija	EVS 2008	3,5	2,0
V	EVS 1992	6,8	2,9
Z	EVS 1992	5,6	2,5

---

		a) 1 - da, sem član	b) 1 - da, opravljam neplačano delo
Nizozemska	EVS 2008	7,4	2,8
	EVS 1992	7,3	2,5
Norveška	EVS 2008	3,0	1,1
	EVS 1992	2,9	1,2
Poljska	EVS 2008	0,9	0,4
	EVS 1992	5,0	2,5
Portugalska	EVS 2008	1,7	2,1
	EVS 1992	0,2	0,0
Romunija	EVS 2008	1,0	1,0
	EVS 1992	0,5	0,4
Slovaška	EVS 2008	2,1	1,2
	EVS 1992	4,4	1,8
Srbija	EVS 2008	1,8	1,0
Španija	EVS 2008	1,3	0,9
	EVS 1992	0,7	0,3
Švedska	EVS 2008	1,9	2,1
	EVS 1992	2,9	1,8
Velika Britanija	EVS 2008	3,6	1,2
	EVS 1992	4,8	1,9

---

<b>V22, V40 mirovna gibanja</b>		a) 1 - da, sem član	b) 1 - da, opravljam neplačano delo
Slovenija	EVS 2008	1,1	0,7
	EVS 1992	0,1	0,3
Avstrija	EVS 2008	1,7	0,3
	EVS 1992	0,8	0,3
Belgija	EVS 2008	1,0	0,5
	EVS 1992	1,9	0,9
BiH	EVS 2008	0,6	0,3
Bolgarija	EVS 2008	0,4	0,4
	EVS 1992	1,1	0,2
Češka	EVS 2008	1,0	0,7
	EVS 1992	1,3	0,2
Črna gora	EVS 2008	1,5	1,0
Danska	EVS 2008	0,7	0,1
	EVS 1992	2,1	0,2
Estonija	EVS 2008	0,6	0,2
	EVS 1992	1,3	0,9
Finska	EVS 2008	0,7	0,2
	EVS 1992	1,7	1,2
Francija	EVS 2008	0,3	0,1
	EVS 1992	0,5	0,5
Hrvaška	EVS 2008	0,9	0,2
Irska	EVS 2008	0,6	0,5
	EVS 1992	0,6	0,2
Italija	EVS 2008	1,5	0,6
	EVS 1992	1,2	0,7
Kosovo	EVS 2008	6,4	5,7
Latvija	EVS 2008	0,5	0,4
	EVS 1992	1,2	0,9
Litva	EVS 2008	0,3	0,2
	EVS 1992	0,6	0,8
Madžarska	EVS 2008	0,1	0,1
	EVS 1992	0,5	0,2
Makedonija	EVS 2008	1,0	0,9
Nemčija	EVS 2008	0,6	0,1
V	EVS 1992	1,6	0,4
Z	EVS 1992	1,8	0,6

---

		a) 1 - da, sem član	b) 1 - da, opravljam neplačano delo
Nizozemska	EVS 2008	3,6	1,2
	EVS 1992	2,9	1,2
Norveška	EVS 2008	0,8	0,4
	EVS 1992	1,5	0,2
Poljska	EVS 2008	0,5	0,1
	EVS 1992	0,2	0,1
Portugalska	EVS 2008	1,4	1,9
	EVS 1992	0,4	0,3
Romunija	EVS 2008	0,9	0,4
	EVS 1992	0,2	0,1
Slovaška	EVS 2008	0,5	0,3
	EVS 1992	1,6	0,1
Srbija	EVS 2008	1,1	0,7
Španija	EVS 2008	0,5	0,1
	EVS 1992	0,7	0,6
Švedska	EVS 2008	1,3	1,2
	EVS 1992	3,1	1,5
Velika Britanija	EVS 2008	0,9	0,4
	EVS 1992	1,1	0,4

---

<b>V23, V41 prostovoljne organizacije, ki se ukvarjajo s skrbjo za zdravje</b>		a) 1- da, sem član	b) 1 - da, opravljam neplačano delo
Slovenija	EVS 2008	5,0	3,0
	EVS 1992	1,2	0,6
Avstrija	EVS 2008	4,2	2,2
	EVS 1992	3,4	1,7
Belgija	EVS 2008	4,0	3,0
	EVS 1992	4,2	2,5
BiH	EVS 2008	0,9	0,5
Bolgarija	EVS 2008	1,1	2,2
	EVS 1992	2,2	2,2
Češka	EVS 2008	3,6	2,4
	EVS 1992	6,6	2,9
Črna gora	EVS 2008	2,4	1,4
Danska	EVS 2008	7,4	2,5
	EVS 1992	5,8	0,9
Estonija	EVS 2008	1,6	0,7
	EVS 1992	1,6	0,7
Finska	EVS 2008	6,4	2,4
	EVS 1992	7,1	4,4
Francija	EVS 2008	2,9	1,4
	EVS 1992	2,8	2,0
Hrvaška	EVS 2008	2,4	1,0
Irska	EVS 2008	3,6	2,6
	EVS 1992	3,2	2,3
Italija	EVS 2008	4,2	2,4
	EVS 1992	2,6	2,0
Kosovo	EVS 2008	6,1	5,7
Latvija	EVS 2008	1,1	1,1
	EVS 1992	2,2	1,8
Litva	EVS 2008	0,6	0,5
	EVS 1992	1,4	1,0
Madžarska	EVS 2008	1,5	0,7
	EVS 1992	3,5	2,0
Makedonija	EVS 2008	2,7	1,8
Nemčija	EVS 2008	3,2	1,5
V	EVS 1992	5,0	2,7
Z	EVS 1992	4,2	1,5

---

		a) 1- da, sem član	b) 1 - da, opravljam neplačano delo
Nizozemska	EVS 2008	14,1	9,4
	EVS 1992	19,8	3,3
Norveška	EVS 2008	9,9	3,1
	EVS 1992	12,3	3,0
Poljska	EVS 2008	0,5	0,1
	EVS 1992	1,4	1,5
Portugalska	EVS 2008	2,3	2,2
	EVS 1992	2,7	1,9
Romunija	EVS 2008	1,8	1,0
	EVS 1992	0,5	0,4
Slovaška	EVS 2008	3,2	2,1
	EVS 1992	6,3	2,7
Srbija	EVS 2008	2,8	1,9
	EVS 1992	1,9	1,1
Španija	EVS 2008	1,9	1,1
	EVS 1992	1,6	0,8
Švedska	EVS 2008	3,1	1,9
	EVS 1992	2,1	0,9
Velika Britanija	EVS 2008	4,9	3,1
	EVS 1992	3,5	2,6

---



<b>V24, V42 druge skupine</b>		a) 1 - da, sem član	b) 1 - da, opravljam neplačano delo
Slovenija	EVS 2008	8,9	5,8
	EVS 1992	4,5	2,6
Avstrija	EVS 2008	6,0	4,0
	EVS 1992	5,7	3,2
Belgija	EVS 2008	5,8	4,0
	EVS 1992	5,0	2,3
BiH	EVS 2008	1,1	0,4
Bolgarija	EVS 2008	1,5	0,9
	EVS 1992	3,0	1,9
Češka	EVS 2008	5,2	4,7
	EVS 1992	7,0	4,3
Črna gora	EVS 2008	1,6	0,9
Danska	EVS 2008	11,1	5,3
	EVS 1992	10,8	3,5
Estonija	EVS 2008	5,1	3,1
	EVS 1992	4,2	2,4
Finska	EVS 2008	12,9	8,9
	EVS 1992	9,4	6,6
Francija	EVS 2008	6,5	5,4
	EVS 1992	5,3	4,0
Hrvaška	EVS 2008	3,9	2,5
Irska	EVS 2008	3,6	1,4
	EVS 1992	2,1	1,6
Italija	EVS 2008	5,1	3,2
	EVS 1992	2,1	1,8
Kosovo	EVS 2008	7,0	6,0
Latvija	EVS 2008	3,0	2,5
	EVS 1992	4,2	1,9
Litva	EVS 2008	2,1	1,7
	EVS 1992	1,9	1,5
Madžarska	EVS 2008	1,7	1,8
	EVS 1992	1,8	0,8
Makedonija	EVS 2008	4,4	2,7
Nemčija	EVS 2008	5,9	4,0
V	EVS 1992	8,7	3,9
Z	EVS 1992	8,6	3,6

---

		a) 1 - da, sem član	b) 1 - da, opravljam neplačano delo
Nizozemska	EVS 2008	11,6	7,3
	EVS 1992	9,9	4,4
Norveška	EVS 2008	20,6	9,9
	EVS 1992	19,1	6,7
Poljska	EVS 2008	2,4	1,5
	EVS 1992	3,2	3,0
Portugalska	EVS 2008	3,9	3,9
	EVS 1992	2,1	1,2
Romunija	EVS 2008	1,7	1,2
	EVS 1992	2,0	1,8
Slovaška	EVS 2008	4,8	2,5
	EVS 1992	4,3	2,3
Srbija	EVS 2008	1,4	0,9
Španija	EVS 2008	2,1	0,9
	EVS 1992	3,4	1,1
Švedska	EVS 2008	18,5	8,0
	EVS 1992	18,7	9,2
Velika Britanija	EVS 2008	9,2	4,7
	EVS 1992	7,1	3,6

---

**Q6 Na kartici so navedene različne skupine ljudi. Prosim vas, da mi poveste, katere od njih ne bi želeli imeti za sosede.**

Navedite vse ustrezne!		izbral	ni izbral	ne vem	b.o.
<b>V46</b>	A ljudje, ki so bili sodno kaznovani	1	2	8	9
<b>V47</b>	B ljudje druge rase	1	2	8	9
<b>V48</b>	C levi skrajneži	1	2	8	9
<b>V49</b>	D pijanci	1	2	8	9
<b>V50</b>	E desni skrajneži	1	2	8	9
<b>V51</b>	F ljudje z velikimi družinami	1	2	8	9
<b>V52</b>	G čustveno nestabilni ljudje	1	2	8	9
<b>V53</b>	H muslimani	1	2	8	9
<b>V54</b>	I priseljenci, tuji delavci	1	2	8	9
<b>V55</b>	J ljudje z AIDS-om	1	2	8	9
<b>V56</b>	K narkomani	1	2	8	9
<b>V57</b>	L homoseksualci	1	2	8	9
<b>V58</b>	M Židje	1	2	8	9
<b>V59</b>	N Romi	1	2	8	9

Izbral:		<b>V46</b> sodno kazno- vani ljudje	<b>V47</b> ljudje druge rase	<b>V48</b> levi skrajneži	<b>V49</b> pijanci
Slovenija	EVS 2008	34,0	28,2	27,4	46,1
	EVS 1992	37,3	39,5		44,5
Avstrija	EVS 2008	43,8	17,2	47,3	59,5
	EVS 1992	32,1	8,2		59,6
Belgija	EVS 2008	26,9	5,4	25,3	37,8
	EVS 1992	30,0	16,9		49,1
BiH	EVS 2008	80,7	13,7	21,6	56,5
Bolgarija	EVS 2008	76,2	20,0	43,2	79,1
	EVS 1992	69,7	39,0		72,8
Češka	EVS 2008	62,7	21,6	33,2	66,0
	EVS 1992	70,5	23,9		81,2
Črna gora	EVS 2008	77,0	12,3	24,3	62,6
Danska	EVS 2008	29,9	3,9	5,4	40,0
	EVS 1992	27,9	7,0		33,8
Estonija	EVS 2008	64,4	23,8	31,2	72,2
	EVS 1992	63,3	18,9		89,7
Finska	EVS 2008	37,9	8,7	17,9	64,0
	EVS 1992	33,5	24,8		54,3
Francija	EVS 2008	14,3	3,4	13,3	35,3
	EVS 1992	19,5	9,4		49,7

Izbral:		V46 sodno kazno- vani ljudje	V47 ljudje druge rase	V48 levi skrajneži	V49 pijanci
Hrvaška	EVS 2008	68,7	11,6	18,7	56,7
Irska	EVS 2008	58,6	8,7	26,4	36,1
	EVS 1992	51,7	5,9		34,1
Italija	EVS 2008	49,2	14,7	26,9	42,6
	EVS 1992	48,0	12,1		51,1
Kosovo	EVS 2008	66,6	26,8	16,2	52,9
Latvija	EVS 2008	60,0	13,5	28,8	78,8
	EVS 1992	62,8	12,8		84,6
Litva	EVS 2008	71,3	14,5	34,5	75,4
	EVS 1992	68,5	20,0		91,6
Madžarska	EVS 2008	49,7	8,9	11,4	56,6
	EVS 1992	77,3	22,9		81,5
Makedonija	EVS 2008	68,5	21,1	32,7	63,5
Nemčija V	EVS 2008	27,2	4,1	37,1	54,2
	EVS 1992	31,0	10,4		68,1
Z	EVS 1992	29,5	9,6		61,2
Nizozemska	EVS 2008	48,1	10,9	58,2	66,0
	EVS 1992	27,4	7,4		59,7
Norveška	EVS 2008	33,9	5,0	14,5	25,0
	EVS 1992	36,7	12,4		32,1
Poljska	EVS 2008	68,0	11,9	10,6	70,0
	EVS 1992	74,6	16,8		85,1
Portugalska	EVS 2008	41,5	12,1	17,9	42,1
	EVS 1992	59,3	17,1		51,2
Romunija	EVS 2008	55,5	18,1	22,2	62,5
	EVS 1992	66,8	27,7		79,1
Slovaška	EVS 2008	65,0	14,3	29,2	71,2
	EVS 1992	73,1	28,3		76,0
Srbija	EVS 2008	67,4	17,9	16,8	53,6
Španija	EVS 2008	33,1	3,9	15,5	30,6
	EVS 1992	37,1	8,7		39,5
Švedska	EVS 2008	43,6	5,6	29,0	45,7
	EVS 1992	34,8	6,5		44,6
Velika Britanija	EVS 2008	41,2	5,8	25,3	49,6
	EVS 1992	41,2	8,2		48,9



Izbral:		<b>V50</b> desni skrajneži	<b>V51</b> ljudje z velikimi družinami
Slovenija	EVS 2008	28,2	28,2
Avstrija	EVS 2008	61,5	15,3
Belgija	EVS 2008	37,6	2,5
BiH	EVS 2008	23,5	9,9
Bolgarija	EVS 2008	44,4	10,6
Češka	EVS 2008	36,0	19,5
Črna gora	EVS 2008	22,5	10,0
Danska	EVS 2008	16,9	3,8
Estonija	EVS 2008	29,0	26,2
Finska	EVS 2008	23,8	10,7
Francija	EVS 2008	28,6	3,5
Hrvaška	EVS 2008	20,8	11,0
Irska	EVS 2008	23,3	6,0
Italija	EVS 2008	30,4	10,5
Kosovo	EVS 2008	15,7	25,2
Latvija	EVS 2008	23,1	10,5
Litva	EVS 2008	32,4	16,5
Madžarska	EVS 2008	12,6	4,6
Makedonija	EVS 2008	32,6	14,0
Nemčija	EVS 2008	65,9	8,5
Nizozemska	EVS 2008	67,6	14,4
Norveška	EVS 2008	31,8	5,3
Poljska	EVS 2008	10,0	8,3
Portugalska	EVS 2008	18,5	8,4
Romunija	EVS 2008	21,6	15,6
Slovaška	EVS 2008	27,4	6,0
Srbija	EVS 2008	18,5	17,6
Španija	EVS 2008	19,3	1,1
Švedska	EVS 2008	44,1	6,2
Velika Britanija	EVS 2008	29,9	13,6

Izbral		V52 čustveno ne- stabilni ljudje	V53 muslimani	V54 priseljenci, tuji delavci	V55 ljudje z AIDS-om
Slovenija	EVS 2008	29,0	28,4	27,7	28,7
	EVS 1992	36,2	37,6	39,6	40,7
Avstrija	EVS 2008	35,8	30,1	22,5	25,0
	EVS 1992	20,0	14,2	20,2	32,4
Belgija	EVS 2008	13,9	14,4	6,2	4,9
	EVS 1992	21,8	26,6	20,3	24,2
BiH	EVS 2008	34,5	12,5	14,0	52,6
Bolgarija	EVS 2008	74,0	18,8	16,8	41,6
	EVS 1992	53,4	40,8	34,4	62,6
Češka	EVS 2008	23,1	29,2	28,8	38,6
	EVS 1992	27,1	22,4	22,7	49,3
Črna gora	EVS 2008	50,9	12,1	10,8	55,9
Danska	EVS 2008	16,4	10,9	5,7	2,7
	EVS 1992	11,2	15,4	11,6	9,1
Estonija	EVS 2008	53,4	32,6	31,1	44,8
	EVS 1992	37,1	20,6	17,1	62,7
Finska	EVS 2008	35,8	22,5	15,3	14,6
	EVS 1992	24,3	9,9	4,6	24,3
Francija	EVS 2008	12,0	7,5	4,3	2,7
	EVS 1992	16,9	17,5	12,8	14,7
Hrvaška	EVS 2008	36,0	15,9	12,1	37,8
Irska	EVS 2008	28,7	18,6	11,5	23,3
	EVS 1992	30,0	13,4	5,1	34,6
Italija	EVS 2008	36,7	21,3	15,1	27,9
	EVS 1992	34,3	14,3	13,4	42,3
Kosovo	EVS 2008	42,4	18,6	33,4	53,0
Latvija	EVS 2008	52,6	27,6	20,3	33,7
	EVS 1992	53,6	25,9	30,8	64,7
Litva	EVS 2008	66,3	46,7	28,4	61,0
	EVS 1992	48,3	34,0	14,8	77,6
Madžarska	EVS 2008	13,7	11,0	15,1	30,4
	EVS 1992	23,4	18,3	22,2	65,9
Makedonija	EVS 2008	44,3	26,5	20,2	60,9
Nemčija	EVS 2008	12,6	23,7	10,5	14,8
V	EVS 1992	24,4	17,4	14,8	18,9
Z	EVS 1992	29,9	19,1	15,1	28,1

Izbral		V52	V53	V54	V55
		čustveno ne- stabilni ljudje	muslimani	priseljenci, tuji delavci	ljudje z AIDS-om
Nizozemska	EVS 2008	30,0	18,4	15,1	15,1
	EVS 1992	18,5	14,1	8,9	15,2
Norveška	EVS 2008	29,4	13,2	6,0	5,2
	EVS 1992	22,0	21,2	15,8	25,3
Poljska	EVS 2008	55,8	24,2	17,0	50,3
	EVS 1992	49,4	19,6	10,0	57,4
Portugalska	EVS 2008	34,7	14,4	7,8	22,2
	EVS 1992	47,5	19,2	10,1	47,2
Romunija	EVS 2008	44,8	19,9	18,1	39,1
	EVS 1992	64,1	34,5	30,2	65,8
Slovaška	EVS 2008	21,7	21,3	15,3	37,2
	EVS 1992	29,9	26,1	23,4	58,0
Srbija	EVS 2008	39,2	24,3	20,3	43,5
Španija	EVS 2008	19,9	12,6	4,1	12,0
	EVS 1992	24,5	10,5	7,5	34,8
Švedska	EVS 2008	27,0	15,8	6,4	7,2
	EVS 1992	16,9	17,0	8,9	17,7
Velika Britanija	EVS 2008	29,0	12,7	14,6	11,3
	EVS 1992	27,9	16,4	10,8	24,2



Izbral		V56 narkomani	V57 homo- seksualci	V58 Židje	V59 Romi
Slovenija	EVS 2008	47,3	33,6	27,4	38,0
	EVS 1992	46,8	42,5	37,2	
Avstrija	EVS 2008	63,4	23,3	16,9	30,2
	EVS 1992	59,9	43,4	11,4	
Belgija	EVS 2008	53,9	6,7	3,8	26,1
	EVS 1992	52,8	24,1	13,0	
BiH	EVS 2008	81,3	60,1	14,6	20,8
Bolgarija	EVS 2008	81,9	51,5	14,1	47,5
	EVS 1992	69,2	67,5	30,2	
Češka	EVS 2008	68,9	22,4	11,4	54,8
	EVS 1992	78,0	50,5	12,7	
Črna gora	EVS 2008	80,1	63,3	14,4	19,6
Danska	EVS 2008	62,6	4,8	1,7	32,2
	EVS 1992	53,5	11,7	3,1	
Estonija	EVS 2008	76,7	47,7	21,7	44,4
	EVS 1992	86,7	72,9	12,9	
Finska	EVS 2008	80,1	11,4	4,7	48,7
	EVS 1992	67,7	25,2	4,8	
Francija	EVS 2008	39,0	5,7	2,3	25,2
	EVS 1992	43,9	24,4	6,7	
Hrvaška	EVS 2008	69,4	48,1	11,0	22,8
Irska	EVS 2008	72,0	15,5	8,9	43,2
	EVS 1992	64,4	33,2	6,4	
Italija	EVS 2008	56,4	20,3	11,4	59,8
	EVS 1992	59,0	36,8	12,3	
Kosovo	EVS 2008	68,2	59,6	21,0	24,2
Latvija	EVS 2008	87,6	42,2	9,6	40,4
	EVS 1992	88,8	78,4	8,5	
Litva	EVS 2008	93,0	66,8	28,1	68,3
	EVS 1992	88,9	87,4	17,7	
Madžarska	EVS 2008	63,6	29,3	6,3	38,5
	EVS 1992	83,6	75,3	10,3	
Makedonija	EVS 2008	77,5	57,6	16,0	16,3
Nemčija	EVS 2008	61,2	15,5	5,5	26,9
V	EVS 1992	63,7	29,3	7,7	
Z	EVS 1992	59,7	35,3	7,1	

Izbral		V56 narkomani	V57 homo- seksualci	V58 Židje	V59 Romi
Nizozemska	EVS 2008	74,1	10,6	7,9	29,3
	EVS 1992	72,7	10,9	3,3	
Norveška	EVS 2008	51,7	5,6	2,8	24,5
	EVS 1992	55,2	19,5	8,9	
Poljska	EVS 2008	75,2	51,2	17,4	32,4
	EVS 1992	76,1	70,5	17,7	
Portugalska	EVS 2008	49,8	26,9	12,2	43,3
	EVS 1992	63,2	52,4	22,0	
Romunija	EVS 2008	60,8	54,9	16,3	40,3
	EVS 1992	76,0	75,4	28,1	
Slovaška	EVS 2008	74,0	32,1	11,7	48,2
	EVS 1992	74,0	61,9	26,1	
Srbija	EVS 2008	69,4	52,6	15,7	21,8
Španija	EVS 2008	45,5	5,3	2,5	25,5
	EVS 1992	58,2	30,8	8,2	
Švedska	EVS 2008	63,9	6,3	3,1	22,2
	EVS 1992	65,0	17,7	5,6	
Velika Britanija	EVS 2008	72,7	10,7	3,2	33,3
	EVS 1992	64,1	33,2	6,7	

**Q7 Če ocenjujete v celoti, ali bi rekli, da večini ljudi lahko zaupamo, ali pa menite, da je treba biti z ljudmi zelo previden?**

- V62** 1 - večini ljudi lahko zaupamo  
 2 - z ljudmi moramo biti zelo previdni  
 8 - ne vem  
 9 - b.o.

V62		večini ljudi	z ljudmi moramo
		lahko zaupamo	biti zelo previdni
		1	2
Slovenija	EVS 2008	23,6	74,2
	EVS 1992	16,3	77,6
Avstrija	EVS 2008	35,4	60,8
	EVS 1992	28,4	60,8
Belgija	EVS 2008	34,4	64,9
	EVS 1992	30,9	61,4
BiH	EVS 2008	25,7	71,0
Bolgarija	EVS 2008	17,2	79,1
	EVS 1992	28,7	65,8
Češka	EVS 2008	28,9	67,1
	EVS 1992	25,4	71,9
Črna gora	EVS 2008	23,7	71,5
Danska	EVS 2008	75,0	23,6
	EVS 1992	55,5	40,8
Estonija	EVS 2008	32,0	66,1
	EVS 1992	27,6	72,4
Finska	EVS 2008	61,2	33,4
	EVS 1992	59,5	35,4
Francija	EVS 2008	27,0	72,2
	EVS 1992	21,4	72,4
Hrvaška	EVS 2008	19,0	77,4
Irska	EVS 2008	37,8	59,3
	EVS 1992	46,8	52,0
Italija	EVS 2008	29,6	66,3
	EVS 1992	33,8	61,9
Kosovo	EVS 2008	10,8	85,6
Latvija	EVS 2008	24,8	72,5
	EVS 1992	19,0	81,0
Litva	EVS 2008	27,9	65,4
	EVS 1992	30,8	69,2

		večini ljudi lahko zaupamo	z ljudmi moramo biti zelo previdni
		1	2
Madžarska	EVS 2008	21,1	78,5
	EVS 1992	23,8	73,1
Makedonija	EVS 2008	18,2	72,2
Nemčija	EVS 2008	36,3	57,3
	V	EVS 1992	29,0
Z	EVS 1992	32,6	51,6
Nizozemska	EVS 2008	60,6	37,6
	EVS 1992	50,7	44,1
Norveška	EVS 2008	73,9	24,5
	EVS 1992	60,7	32,6
Poljska	EVS 2008	25,8	67,7
	EVS 1992	25,7	62,3
Portugalska	EVS 2008	16,8	81,1
	EVS 1992	21,0	75,9
Romunija	EVS 2008	16,1	75,4
	EVS 1992	15,8	82,4
Slovaška	EVS 2008	11,9	82,9
	EVS 1992	20,6	74,9
Srbija	EVS 2008	11,6	86,2
Španija	EVS 2008	33,7	64,5
	EVS 1992	33,9	60,0
Švedska	EVS 2008	63,6	26,4
	EVS 1992	59,6	30,6
Velika Britanija	EVS 2008	39,2	58,0
	EVS 1992	42,4	54,6

**Q8** Ali menite, da bi vas večina ljudi skušala izkoristiti, če bi za to dobila priložnost, ali pa bi večina skušala ravnati pošteno? Kam bi se uvrstili na lestvici, kjer 1 pomeni, da bi vas večina ljudi skušala izkoristiti, 10 pa pomeni, da bi večina skušala ravnati pošteno.

V63		večina bi me skušala izkoristiti					večina bi skušala ravnati pošteno				
		1	2	3	4	5	6	7	8	9	10
Slovenija	EVS 2008	7,8	4,6	9,1	7,8	22,9	9,6	13,8	12,8	4,2	6,1
Avstrija	EVS 2008	6,3	1,3	7,5	4,9	22,0	9,0	14,0	18,3	5,2	9,7
Belgija	EVS 2008	2,9	2,4	6,9	7,4	17,2	12,5	23,8	20,1	3,0	3,8
BiH	EVS 2008	19,8	5,6	9,5	12,2	16,8	8,6	8,1	7,8	3,5	4,9
Bolgarija	EVS 2008	14,9	9,5	14,2	8,1	17,8	6,0	7,1	9,1	4,1	5,3
Češka	EVS 2008	9,3	6,8	11,5	11,3	17,9	9,9	11,3	10,9	4,6	4,2
Črna gora	EVS 2008	17,5	5,5	9,8	9,4	19,1	8,3	6,0	7,8	2,4	10,5
Danska	EVS 2008	0,9	0,3	1,5	1,6	6,7	3,7	12,1	33,0	16,8	23,3
Estonija	EVS 2008	3,5	2,9	6,9	8,0	20,2	12,8	15,9	17,7	6,1	4,3
Finska	EVS 2008	2,4	2,8	5,1	9,0	12,1	12,1	22,1	19,8	7,2	2,6
Francija	EVS 2008	5,2	2,3	6,3	6,0	20,4	12,4	17,8	19,5	5,5	4,6
Hrvaška	EVS 2008	15,1	11,3	17,7	13,3	18,8	8,5	5,7	5,7	2,2	1,8
Irska	EVS 2008	11,1	4,3	10,0	10,0	26,8	9,0	9,6	8,9	3,0	4,5
Italija	EVS 2008	4,7	3,6	4,7	7,2	11,2	15,4	16,5	17,8	11,9	5,9
Kosovo	EVS 2008	9,4	13,9	14,9	11,4	15,7	8,7	7,2	6,5	2,3	7,1
Latvija	EVS 2008	9,3	4,4	11,1	15,1	18,4	12,1	10,2	8,7	2,7	2,2
Litva	EVS 2008	7,7	7,1	11,0	10,4	23,1	9,3	12,8	9,5	3,4	5,3
Madžarska	EVS 2008	24,1	8,1	10,8	6,5	17,1	9,3	4,5	6,5	3,0	5,9
Makedonija	EVS 2008	3,3	3,7	9,3	11,0	16,3	9,9	15,0	19,0	5,8	4,8
Nemčija	EVS 2008	1,0	1,5	3,2	3,5	11,0	13,4	29,7	27,8	4,9	3,3
Nizozemska	EVS 2008	0,6	0,7	2,0	3,2	12,8	8,2	18,4	36,3	11,0	6,3
Norveška	EVS 2008	7,2	5,5	9,9	10,9	16,7	13,4	12,1	13,2	3,6	5,0
Poljska	EVS 2008	4,2	7,3	14,0	15,6	22,3	11,7	8,9	9,1	3,0	1,9
Portugalska	EVS 2008	20,4	8,9	11,7	7,5	16,3	7,8	7,6	5,6	2,4	8,1
Romunija	EVS 2008	6,0	8,2	12,7	11,5	22,4	12,9	8,3	8,1	3,6	2,5
Slovaška	EVS 2008	14,3	5,8	10,6	9,9	20,1	10,3	8,1	9,1	3,2	6,0
Srbija	EVS 2008	4,0	4,1	10,7	10,2	25,7	11,5	14,4	11,6	2,1	1,7
Španija	EVS 2008	1,8	1,3	3,7	5,1	8,4	7,1	14,7	22,9	17,5	6,4
Švedska	EVS 2008	4,0	3,2	6,9	6,9	16,6	12,4	16,5	22,7	5,3	4,4
Velika Britanija	EVS 2008	9,3	4,4	11,1	15,1	18,4	12,1	10,2	8,7	2,7	2,2

**Q9 Kaj bi rekli, ali so ljudje večinoma pripravljeni pomagati drugim, ali večinoma gledajo predvsem nase?**

V64		večinoma gledajo predvsem nase					večinoma so pripravljeni pomagati drugim				
		1	2	3	4	5	6	7	8	9	10
Slovenija	EVS 2008	11,4	8,7	15,5	10,7	20,3	9,3	9,7	8,8	2,9	2,8
Avstrija	EVS 2008	15,2	3,5	13,9	8,5	22,3	10,3	11,6	8,5	1,6	4,7
Belgija	EVS 2008	6,8	5,8	15,5	16,4	19,1	12,4	13,3	7,0	1,7	2,1
BiH	EVS 2008	22,2	8,8	12,5	10,6	15,1	10,2	9,5	4,5	1,9	4,7
Bolgarija	EVS 2008	27,5	17,4	15,9	9,4	13,3	3,8	2,9	4,9	2,3	2,6
Češka	EVS 2008	12,4	9,4	15,3	13,3	18,1	10,5	9,8	6,2	2,8	2,3
Črna gora	EVS 2008	27,3	9,1	10,6	8,1	16,2	8,1	5,8	5,3	1,8	7,7
Danska	EVS 2008	3,1	1,9	6,7	7,6	21,4	12,3	18,1	16,0	5,9	7,1
Estonija	EVS 2008	8,4	7,2	13,6	12,3	20,4	11,5	11,3	9,5	2,9	2,9
Finska	EVS 2008	3,5	6,2	10,9	14,3	15,0	13,9	19,2	11,5	3,8	1,7
Francija	EVS 2008	8,4	5,7	12,8	14,9	21,7	11,6	8,6	10,5	3,3	2,5
Hrvaška	EVS 2008	17,9	9,8	15,2	14,2	19,9	7,8	5,9	5,1	1,7	2,5
Irska	EVS 2008	6,3	4,5	7,7	6,0	12,7	15,1	16,8	15,6	10,8	4,5
Italija	EVS 2008	15,6	10,8	16,4	12,6	17,5	10,1	8,6	5,7	1,9	0,9
Kosovo	EVS 2008	15,0	13,5	14,1	11,3	15,5	9,3	8,4	6,1	2,8	4,0
Latvija	EVS 2008	9,0	8,8	15,1	13,6	15,8	12,0	10,2	10,2	3,7	1,6
Litva	EVS 2008	19,4	11,1	20,6	15,0	13,1	8,3	6,4	3,5	1,4	1,3
Madžarska	EVS 2008	15,6	10,2	14,4	12,1	20,3	7,9	8,2	6,5	2,2	2,5
Makedonija	EVS 2008	27,5	7,6	11,2	5,9	20,0	8,5	5,3	6,3	2,6	5,1
Nemčija	EVS 2008	6,8	7,4	14,8	14,8	14,8	10,9	12,0	12,5	3,1	2,9
Nizozemska	EVS 2008	2,6	2,2	8,6	11,3	17,1	18,7	22,6	12,9	2,6	1,4
Norveška	EVS 2008	1,9	2,2	7,0	8,6	17,8	15,2	18,9	20,0	5,0	3,3
Poljska	EVS 2008	14,7	10,9	14,6	13,5	14,2	11,0	8,9	7,3	2,1	2,9
Portugalska	EVS 2008	12,7	15,9	21,9	14,6	18,7	6,2	4,6	3,0	1,4	1,1
Romunija	EVS 2008	28,8	12,5	12,4	8,2	13,0	6,8	5,3	5,3	1,6	6,0
Slovaška	EVS 2008	11,1	15,3	18,1	12,1	18,6	9,9	6,4	4,3	2,2	2,0
Srbija	EVS 2008	24,2	9,8	12,2	12,2	17,8	7,6	5,0	5,7	2,1	3,3
Španija	EVS 2008	5,6	8,9	11,1	8,4	21,0	14,3	13,4	12,0	4,1	1,2
Švedska	EVS 2008	5,2	7,9	16,0	10,7	14,4	11,0	14,2	11,1	3,9	5,6
Velika Britanija	EVS 2008	4,1	3,7	7,7	8,4	15,8	13,7	17,9	18,9	6,3	3,5

**Q10 Nekateri ljudje imajo občutek, da lahko docela svobodno odločajo o svojem življenju, drugi pa imajo občutek, da s svojimi dejanji ne morejo bistveno vplivati na to, kaj se z njimi dogaja. Prosim vas, da s pomočjo lestvice ocenite, v kolikšni meri lahko vi odločate o svojem življenju. Pri tem pomeni 1 čisto nič, 10 pa v veliki meri.**

V65		čisto nič										v veliki meri	
		1	2	3	4	5	6	7	8	9	10		
Slovenija	EVS 2008	1,2	0,9	2,9	4,2	13,6	8,9	13,2	24,2	14,1	16,4		
	EVS 1992	2,1	1,6	3,0	5,1	25,3	14,4	11,5	14,6	4,8	10,1		
Avstrija	EVS 2008	2,3	0,7	4,0	4,6	17,6	10,6	14,6	18,8	7,2	18,6		
	EVS 1992	0,5	0,5	3,2	2,9	9,7	12,2	13,8	21,4	9,7	25,5		
Belgija	EVS 2008	2,4	1,3	5,6	6,0	18,5	15,0	19,9	20,8	5,3	5,0		
	EVS 1992	3,2	1,8	3,9	5,9	15,2	11,2	17,8	19,6	9,0	7,4		
BiH	EVS 2008	2,7	1,1	4,5	6,5	15,7	10,5	13,4	16,2	9,0	16,7		
Bolgarija	EVS 2008	7,1	5,0	6,9	6,1	18,6	8,9	9,2	14,1	6,5	11,5		
	EVS 1992	5,3	6,7	13,5	12,9	16,5	13,2	8,9	8,6	4,1	4,9		
Češka	EVS 2008	2,3	2,4	5,3	6,2	14,3	11,9	17,2	19,2	10,2	9,9		
	EVS 1992	2,3	1,6	2,8	4,8	17,5	12,9	14,5	19,9	7,8	14,7		
Črna gora	EVS 2008	1,7	0,5	2,4	3,4	10,8	8,0	9,4	15,4	12,4	33,0		
Danska	EVS 2008	0,3	0,3	1,2	1,2	10,8	6,6	16,3	31,4	16,5	14,7		
	EVS 1992	1,6	1,2	1,9	2,0	14,9	13,6	17,7	27,4	9,2	9,4		
Estonija	EVS 2008	2,6	2,8	5,3	6,0	16,0	13,1	15,1	20,0	9,6	7,5		
	EVS 1992	1,7	2,4	4,9	7,9	17,9	13,9	17,9	18,3	6,7	5,5		
Finska	EVS 2008	0,8	0,7	1,4	3,5	5,6	7,5	20,5	27,7	16,6	12,7		
	EVS 1992	0,9	0,7	1,9	2,6	6,8	7,8	15,6	25,3	24,5	11,2		
Francija	EVS 2008	4,1	2,5	4,9	6,4	19,9	11,6	15,9	20,4	7,0	6,9		
	EVS 1992	2,3	2,2	3,9	6,9	26,0	12,3	15,6	13,4	5,9	8,9		
Hrvaška	EVS 2008	2,7	1,5	3,5	4,7	14,7	7,4	15,6	18,6	10,8	18,4		
Irska	EVS 2008	0,6	1,0	2,6	3,1	8,3	16,6	18,9	22,1	14,9	10,2		
	EVS 1992	1,1	1,7	3,6	4,3	9,4	15,0	17,8	23,6	11,1	12,4		
Italija	EVS 2008	7,2	5,5	9,9	6,5	15,8	11,4	14,0	14,5	5,1	6,4		
	EVS 1992	2,9	2,5	5,6	6,2	12,6	13,1	16,7	19,0	8,3	9,2		
Kosovo	EVS 2008	2,2	5,9	8,5	7,2	10,1	8,0	9,8	16,4	14,7	12,7		
Latvija	EVS 2008	3,5	2,9	6,0	7,6	16,7	15,3	14,5	16,3	9,4	5,8		
	EVS 1992	2,9	2,3	4,7	5,6	21,4	9,9	11,3	12,8	6,0	12,7		
Litva	EVS 2008	1,4	1,7	3,4	5,7	12,2	11,3	14,2	22,8	12,5	10,5		
	EVS 1992	2,4	2,0	4,9	5,3	19,7	10,0	13,4	18,9	7,9	12,8		
Madžarska	EVS 2008	2,8	2,6	6,0	5,3	18,4	10,5	16,7	20,1	6,5	10,6		
	EVS 1992	4,3	1,6	4,3	5,0	21,9	11,8	12,6	12,4	5,8	17,1		

		čisto nič								v veliki meri	
		1	2	3	4	5	6	7	8	9	10
Makedonija	EVS 2008	4,7	2,1	3,5	2,6	7,9	7,3	13,7	18,4	15,1	20,4
Nemčija	EVS 2008	1,6	1,8	5,9	7,4	12,6	12,0	18,6	21,9	8,5	8,5
V	EVS 1992	1,2	1,2	3,9	5,6	15,6	13,2	17,9	21,8	6,2	11,9
Z	EVS 1992	0,7	1,5	3,9	5,5	11,9	11,2	16,4	26,0	9,5	11,8
Nizozemska	EVS 2008	2,0	1,2	4,1	4,9	14,3	14,8	26,1	23,4	5,8	2,8
	EVS 1992	4,7	2,3	4,7	5,5	14,6	16,2	24,1	19,3	4,2	3,7
Norveška	EVS 2008	0,8	0,7	1,6	1,5	8,8	7,2	16,8	34,7	16,4	11,2
	EVS 1992	1,5	,8	2,3	4,0	13,0	10,7	16,9	25,5	8,0	15,3
Poljska	EVS 2008	2,5	2,6	4,0	5,2	15,0	12,9	18,1	19,4	8,3	9,7
	EVS 1992	4,3	2,4	5,2	8,4	22,0	14,6	14,5	13,7	4,2	8,9
Portugalska	EVS 2008	0,8	1,3	6,2	9,5	21,5	14,3	15,7	15,9	7,4	5,0
	EVS 1992	2,4	1,7	3,3	5,3	20,8	14,7	15,6	17,0	6,3	10,8
Romunija	EVS 2008	3,5	2,1	5,3	4,4	11,1	6,8	11,1	15,9	12,8	24,4
	EVS 1992	2,5	3,0	6,3	8,0	17,4	12,5	15,4	16,5	7,7	9,0
Slovaška	EVS 2008	2,0	2,3	4,2	5,2	15,0	11,0	13,7	20,7	12,7	9,1
	EVS 1992	3,1	2,6	3,7	3,3	17,3	9,6	14,2	15,1	6,2	21,9
Srbija	EVS 2008	2,8	2,1	3,3	5,0	16,1	11,2	11,8	16,7	10,3	18,5
Španija	EVS 2008	0,9	1,2	2,7	4,0	15,4	13,1	20,5	22,4	8,8	7,5
	EVS 1992	0,8	1,0	3,5	4,7	16,6	15,0	21,6	17,1	7,4	9,3
Švedska	EVS 2008	0,3	1,1	2,6	3,1	6,3	6,0	13,8	30,4	17,5	15,8
	EVS 1992	0,8	0,1	2,4	2,4	10,1	10,5	17,1	28,9	10,2	16,8
Velika Britanija	EVS 2008	1,9	1,7	3,5	4,2	10,7	10,1	16,8	24,5	13,5	12,3
	EVS 1992	1,8	1,4	2,8	5,2	11,9	12,0	18,8	23,0	8,2	13,5



**Q11 Če ocenjujete nasploh, kako ste v teh dneh zadovoljni s svojim življenjem kot celoto? Pri tem pomeni 1 nezadovoljen, 10 pa zadovoljen.**

V66		nezadovoljen					zadovoljen				
		1	2	3	4	5	6	7	8	9	10
Slovenija	EVS 2008	1,5	1,5	2,6	2,3	11,0	7,4	13,3	24,2	17,1	18,9
	EVS 1992	3,1	1,9	6,1	5,9	20,2	15,7	14,4	16,3	5,7	9,6
Avstrija	EVS 2008	2,0	0,9	2,8	3,1	9,3	7,3	13,5	26,0	14,0	21,1
	EVS 1992	0,4	0,3	2,1	2,0	7,9	7,2	14,7	25,7	16,0	23,6
Belgija	EVS 2008	1,0	0,7	1,9	2,3	6,0	6,8	17,5	34,1	18,0	11,7
	EVS 1992	1,1	1,0	1,7	2,3	7,6	8,2	16,6	26,8	18,1	15,0
BiH	EVS 2008	2,9	1,6	3,3	4,5	15,1	10,2	11,3	18,9	13,6	17,5
Bolgarija	EVS 2008	9,5	5,6	9,3	6,4	17,0	8,7	11,9	12,2	6,7	11,1
	EVS 1992	5,9	7,9	13,6	13,3	18,1	14,3	8,2	8,4	4,7	3,3
Češka	EVS 2008	1,3	1,6	4,1	5,7	9,3	8,5	15,9	24,4	17,3	11,3
	EVS 1992	2,1	1,6	3,4	5,8	14,9	12,1	16,1	22,1	9,0	12,4
Črna gora	EVS 2008	2,7	1,4	3,1	3,6	10,8	9,4	11,3	17,6	12,2	26,6
Danska	EVS 2008	1,8	0,7	0,8	1,0	3,4	2,9	8,4	26,3	24,7	29,9
	EVS 1992	1,6	0,5	1,5	1,2	5,1	4,4	11,5	25,1	19,9	28,8
Estonija	EVS 2008	2,2	2,4	5,9	6,1	12,3	10,9	18,5	23,8	11,1	6,5
	EVS 1992	3,4	1,8	9,7	7,6	17,0	15,1	16,5	18,3	6,0	3,6
Finska	EVS 2008	1,0	0,7	2,8	3,6	4,2	5,3	15,8	30,5	24,3	11,0
	EVS 1992	0,7	0,5	3,1	3,7	5,8	6,8	13,4	25,0	27,0	12,1
Francija	EVS 2008	2,3	1,4	3,5	4,3	11,0	9,1	16,9	28,4	12,5	10,5
	EVS 1992	1,4	1,4	3,1	4,1	17,6	13,3	18,1	21,4	11,0	7,9
Hrvaška	EVS 2008	3,1	2,4	4,6	4,2	11,3	7,9	13,2	22,6	12,3	17,8
Irska	EVS 2008	0,9	0,4	0,8	2,2	5,2	10,3	14,7	26,0	24,3	14,9
	EVS 1992	0,7	1,2	1,4	3,0	5,6	8,2	13,8	24,8	17,0	24,3
Italija	EVS 2008	2,4	1,2	3,4	4,3	9,7	10,1	17,7	22,6	11,5	15,7
	EVS 1992	2,2	1,0	2,7	2,9	8,3	11,9	17,6	23,9	13,8	14,9
Kosovo	EVS 2008	2,1	3,6	9,4	6,6	8,4	6,2	10,4	19,3	17,3	15,5
Latvija	EVS 2008	2,5	2,2	6,2	7,1	14,6	15,3	17,5	20,2	9,0	5,0
	EVS 1992	7,0	3,1	8,3	9,0	18,7	10,9	12,1	14,2	4,8	6,5
Litva	EVS 2008	3,0	3,1	6,1	6,5	15,3	11,4	16,9	17,9	11,0	6,7
	EVS 1992	4,4	2,8	7,6	8,6	21,8	10,5	13,9	14,6	6,4	8,5
Madžarska	EVS 2008	3,4	3,8	7,2	6,1	15,1	9,7	17,1	22,2	9,5	5,7
	EVS 1992	5,4	3,9	6,4	8,0	19,7	12,2	13,6	13,9	5,2	10,8
Makedonija	EVS 2008	4,5	2,2	5,7	3,1	10,3	9,9	13,9	19,7	11,9	14,9

		nezadovoljen						zadovoljen			
		1	2	3	4	5	6	7	8	9	10
Nemčija	EVS 2008	2,3	2,2	5,0	7,4	8,6	8,5	19,4	28,4	13,0	5,1
	V	0,9	0,9	3,2	3,9	11,9	10,8	17,2	27,7	10,6	12,3
Z	EVS 1992	0,7	1,2	3,2	3,8	9,0	8,7	17,0	29,7	15,4	10,4
Nizozemska	EVS 2008	0,2	0,2	0,8	0,9	2,1	4,1	17,4	44,3	20,8	9,1
	EVS 1992	0,6	0,7	1,1	1,1	4,7	7,6	17,5	37,0	18,0	11,8
Norveška	EVS 2008	0,7	0,6	1,7	1,3	4,7	3,7	11,0	30,8	26,5	19,0
	EVS 1992	0,5	0,6	0,8	2,2	9,0	9,3	15,9	29,8	13,7	18,1
Poljska	EVS 2008	1,1	1,3	3,6	4,4	8,8	9,4	17,7	27,2	13,9	11,5
	EVS 1992	2,4	1,7	4,3	6,7	18,3	13,8	15,4	17,6	7,7	10,6
Portugalska	EVS 2008	1,3	2,1	5,2	8,1	13,8	15,5	19,1	20,2	9,1	5,0
	EVS 1992	1,9	1,4	2,7	4,6	13,1	12,7	15,4	21,8	9,4	16,0
Romunija	EVS 2008	4,7	3,2	4,6	6,2	11,6	8,5	13,8	18,9	12,2	15,2
	EVS 1992	4,4	4,0	9,0	11,0	14,7	12,3	15,8	15,8	7,0	5,3
Slovaška	EVS 2008	1,4	1,8	5,2	4,5	11,2	8,9	13,6	23,4	19,2	8,9
	EVS 1992	4,3	2,1	4,5	4,4	15,1	11,2	13,3	16,5	8,3	19,0
Srbija	EVS 2008	3,0	2,6	5,6	4,0	12,1	9,2	13,7	20,8	11,0	16,8
Španija	EVS 2008	0,9	0,8	2,6	3,5	8,1	9,8	20,0	31,3	13,1	9,3
	EVS 1992	0,8	1,1	2,4	3,2	11,0	13,5	21,0	24,3	10,6	11,5
Švedska	EVS 2008	1,6	1,3	3,2	3,0	5,0	6,7	12,6	23,6	21,0	20,0
	EVS 1992	0,7	0,2	1,2	2,3	6,2	5,3	13,7	30,1	19,2	21,0
Velika Britanija	EVS 2008	1,5	1,2	2,9	3,5	5,4	7,9	16,3	27,0	18,8	15,3
	EVS 1992	0,9	0,9	2,3	2,7	8,8	9,2	18,9	25,7	12,5	17,5

**Q12 Kaj menite, zakaj so v Sloveniji ljudje, ki živijo v pomanjkanju? Tu so napisani štirje možni razlogi za to. Kateri od njih je po vaši oceni najbolj pomemben?**

**Q13 In kateri od razlogov je po vaši oceni drugi najbolj pomemben?**

en odgovor v vsakem stolpcu		V67 najbolj pomemben	V68 drugi najbolj pomemben
A	ker nimajo sreče	1	1
B	zaradi lenobe in ker imajo premalo močno voljo	2	2
C	zaradi nepravilnosti v naši družbi	3	3
D	to je neizogibna stran modernega napredka	4	4
	nobeden od teh razlogov	5	5
	ne vem	8	8
	b.o.	9	9

V67 najbolj pomemben		zaradi lenobe in ker imajo premalo močno voljo zaradi nepravilnosti v naši družbi to je neizogibna stran modernega napredka nobeden od razlogov				
		ker nimajo sreče	zaradi lenobe in ker imajo premalo močno voljo	zaradi nepravilnosti v naši družbi	to je neizogibna stran modernega napredka	nobeden od razlogov
		1	2	3	4	5
Slovenija	EVS 2008	9,7	30,3	40,6	18,0	1,4
	EVS 1992	12,0	23,6	43,7	16,2	4,5
Avstrija	EVS 2008	12,2	27,8	35,4	21,2	3,5
	EVS 1992	14,0	36,6	25,2	24,2	0,0
Belgija	EVS 2008	25,9	18,3	31,1	23,9	0,9
	EVS 1992	29,8	23,1	31,5	10,6	5,0
BiH	EVS 2008	15,9	19,9	58,3	4,7	1,2
Bolgarija	EVS 2008	6,9	25,8	50,9	14,1	2,2
	EVS 1992	10,7	26,5	51,6	8,0	3,2
Češka	EVS 2008	24,7	44,6	15,9	10,3	4,5
	EVS 1992	11,4	50,3	10,9	20,8	6,5
Črna gora	EVS 2008	9,4	30,5	46,6	10,5	3,0
Danska	EVS 2008	21,6	13,9	22,4	31,7	10,4
	EVS 1992	18,4	14,4	29,2	34,8	3,2
Estonija	EVS 2008	14,1	21,3	37,8	25,7	1,1
	EVS 1992	11,5	23,8	56,7	5,9	2,1
Finska	EVS 2008	12,6	21,0	23,0	33,8	9,6
	EVS 1992	4,2	25,9	19,6	38,0	12,3
Francija	EVS 2008	13,1	16,5	43,9	25,1	1,4
	EVS 1992	18,3	15,4	42,1	21,0	3,2
Hrvaška	EVS 2008	7,7	22,3	54,4	14,0	1,7
	EVS 1992	18,5	21,2	35,6	23,3	1,3

		ker nimajo sreče	zaradi lenobe in ker imajo premalo močno voljo	zaradi nepravič- nosti v naši družbi	to je neizo- gibna stran modernega napredka	nobeden od razlogov
		1	2	3	4	5
Italija	EVS 2008	16,0	23,1	41,4	15,8	3,7
	EVS 1992	12,4	27,8	45,1	12,0	2,6
Irska	EVS 2008	23,3	21,7	32,5	19,6	2,9
	EVS 1992	18,5	21,2	35,6	23,3	1,3
Latvija	EVS 2008	15,1	36,5	28,2	19,2	1,0
	EVS 1992	10,3	16,9	64,9	4,4	3,5
Litva	EVS 2008	20,6	21,4	37,2	19,9	0,9
	EVS 1992	10,1	24,9	51,0	12,4	1,6
Madžarska	EVS 2008	13,2	32,4	40,6	13,1	0,7
	EVS 1992	9,3	34,0	39,1	15,1	2,6
Makedonija	EVS 2008	9,5	16,6	55,0	17,1	1,7
Nemčija	EVS 2008	11,8	19,3	44,8	21,5	2,5
	EVS 1992	12,4	27,3	39,7	15,8	4,7
Z	EVS 1992	14,4	23,5	30,5	27,2	4,4
Nizozemska	EVS 2008	29,7	20,7	31,1	18,6	0,0
	EVS 1992	25,1	15,6	36,5	15,9	6,8
Norveška	EVS 2008	16,8	10,7	38,4	30,4	3,6
	EVS 1992	14,6	11,2	48,8	21,8	3,8
Poljska	EVS 2008	18,0	31,1	36,7	12,8	1,5
	EVS 1992	6,2	34,0	41,0	17,2	1,6
Portugalska	EVS 2008	17,6	34,5	30,6	14,4	2,9
	EVS 1992	21,6	25,8	36,1	14,8	1,6
Romunija	EVS 2008	16,8	39,5	33,1	10,3	0,3
	EVS 1992	15,7	33,9	35,8	12,7	1,9
Slovaška	EVS 2008	17,4	32,0	28,1	19,5	3,0
	EVS 1992	11,1	34,1	32,8	15,8	6,2
Srbija	EVS 2008	6,8	29,9	49,8	11,6	1,9
Španija	EVS 2008	18,4	24,4	41,7	13,6	1,9
	EVS 1992	17,7	24,8	43,9	11,4	2,3
Švedska	EVS 2008	10,3	13,4	48,9	27,4	0,0
	EVS 1992	11,0	16,3	35,4	31,0	6,3
Velika Britanija	EVS 2008	14,6	33,4	27,2	22,6	2,2
	EVS 1992	14,1	26,8	36,8	19,6	2,7

<b>V68</b>						
<b>drugi najbolj pomemben</b>		zaradi lenobe in ker imajo premalo močno voljo				
		ker nimajo sreče		zaradi nepravilnosti v naši družbi	to je neizogibna stran modernega napredka	nobeden od razlogov
		1	2	3	4	5
Slovenija	EVS 2008	17,7	24,2	27,0	28,5	2,6
	EVS 1992	15,9	24,5	28,1	24,0	7,5
Avstrija	EVS 2008	23,1	23,0	25,6	23,6	4,8
	EVS 1992	20,8	26,5	28,1	24,6	0,0
Belgija	EVS 2008	29,3	21,2	23,7	24,1	1,7
	EVS 1992	29,4	21,5	24,1	19,1	6,0
BiH	EVS 2008	21,0	29,5	26,7	22,8	0,0
Bolgarija	EVS 2008	19,5	21,3	24,9	32,1	2,2
	EVS 1992	14,4	33,3	26,2	20,4	5,8
Češka	EVS 2008	27,8	22,9	19,5	23,1	6,8
	EVS 1992	25,8	24,4	12,0	30,2	7,5
Črna gora	EVS 2008	18,3	30,3	24,7	23,2	3,6
Danska	EVS 2008	22,1	17,4	22,8	23,7	14,1
	EVS 1992	25,4	17,0	22,4	30,6	4,6
Estonija	EVS 2008	23,1	23,0	27,9	24,3	1,6
	EVS 1992	24,2	27,7	25,3	19,0	3,8
Finska	EVS 2008	29,0	19,8	18,3	24,6	8,3
	EVS 1992	14,0	25,0	21,9	26,9	12,1
Francija	EVS 2008	20,4	16,8	24,7	34,2	3,9
	EVS 1992	21,6	17,8	26,7	29,6	4,3
Hrvaška	EVS 2008	17,8	28,3	24,9	25,0	4,0
Irska	EVS 2008	26,2	18,6	24,3	29,1	1,9
	EVS 1992	24,7	22,9	22,2	28,0	2,2
Italija	EVS 2008	21,8	23,3	24,6	25,1	5,3
	EVS 1992	17,3	26,7	27,5	23,9	4,6
Kosovo	EVS 2008	13,3	19,7	37,0	30,0	0,0
Latvija	EVS 2008	21,3	24,7	22,2	29,4	2,4
	EVS 1992	29,0	30,2	24,0	12,8	4,0
Litva	EVS 2008	30,0	17,4	25,4	25,2	2,0
	EVS 1992	21,6	25,3	26,2	22,1	4,8
Madžarska	EVS 2008	18,9	25,8	29,3	24,6	1,5
	EVS 1992	19,9	23,0	29,9	23,3	4,0
Makedonija	EVS 2008	17,7	23,2	20,4	32,5	6,2

		ker nimajo sreče	zaradi lenobe in ker imajo premalo močno voljo	zaradi nepravič- nosti v naši družbi	to je neizo- gibna stran modernega napredka	nobeden od razlogov
		1	2	3	4	5
Nemčija	EVS 2008	20,5	22,0	26,1	24,3	7,1
V	EVS 1992	20,1	25,9	25,6	20,6	7,8
Z	EVS 1992	22,4	22,4	23,5	25,1	6,6
Nizozemska	EVS 2008	35,5	20,3	25,2	18,9	0,0
	EVS 1992	34,0	15,9	21,3	19,4	9,4
Norveška	EVS 2008	25,0	15,6	27,5	26,2	5,7
	EVS 1992	25,5	19,3	19,3	32,0	4,0
Pojlska	EVS 2008	23,0	24,1	26,7	23,3	2,8
	EVS 1992	17,8	26,7	27,0	25,4	3,1
Portugalska	EVS 2008	25,1	22,7	25,8	24,9	1,6
	EVS 1992	23,3	26,3	27,4	20,1	2,8
Romunija	EVS 2008	18,0	28,7	31,5	20,5	1,3
	EVS 1992	20,2	25,4	29,3	21,5	3,6
Slovaška	EVS 2008	22,0	21,5	26,9	24,1	5,5
	EVS 1992	22,9	24,9	23,6	20,3	8,2
Srbija	EVS 2008	15,5	30,7	28,6	22,9	2,4
Španija	EVS 2008	21,9	22,9	28,5	22,0	4,6
	EVS 1992	25,1	22,0	25,8	22,1	4,9
Švedska	EVS 2008	18,7	20,2	24,6	36,5	0,0
	EVS 1992	19,3	16,5	27,0	30,1	7,2
Velika Britanija	EVS 2008	18,9	24,5	23,9	28,5	4,2
	EVS 1992	23,4	21,6	21,9	27,8	5,2

## 2 Delo: motivi, zadovoljstvo, diskriminacija...

**Q14** Na kartici so naštetih nekateri vidiki dela, zaposlitve, ki jih ljudje ocenjujejo kot pomembne. Prosim vas, da mi poveste, kateri od njih so pomembni za vas osebno.

Izberi vse ustrezne!		je izbral	ni izbral	ne vem	b.o.
<b>V69</b>	A dobra plača	1	2	8	9
<b>V70</b>	B prijetni ljudje, s katerimi delaš	1	2	8	9
<b>V71</b>	C ne prevelik pritisk	1	2	8	9
<b>V72</b>	D zanesljivost zaposlitve	1	2	8	9
<b>V73</b>	E da se delo začne v zgodnjih urah	1	2	8	9
<b>V74</b>	F možnost lastne pobude, iniciative	1	2	8	9
<b>V75</b>	G da je delo koristno za družbo	1	2	8	9
<b>V76</b>	H veliko dopusta	1	2	8	9
<b>V77</b>	I da srečuješ ljudi	1	2	8	9
<b>V78</b>	J delo, pri katerem imaš občutek, da si nekaj dosegel	1	2	8	9
<b>V79</b>	K odgovorno delo	1	2	8	9
<b>V80</b>	L zanimivo delo	1	2	8	9
<b>V81</b>	M da delo ustreza sposobnostim posameznika	1	2	8	9
<b>V82</b>	N pridobivanje novih spretnosti, znanj	1	2	8	9
<b>V83</b>	O družini prijazno delo	1	2	8	9
<b>V84</b>	P sodelovanje pri pomembnih odločitvah	1	2	8	9
<b>V85</b>	Q da so vsi zaposleni enako obravnavani	1	2	8	9
<b>V86</b>	nič od navedenega	1	2	-	-

		<b>V69</b>	<b>V70</b>	<b>V71</b>	<b>V72</b>	<b>V73</b>
je izbral:		dobra plača	prijetni ljudje, s katerimi delaš	ne prevelik pritisk	zanesljivost zaposlitve	da se delo začne v zgodnjih urah
Slovenija	EVS 2008	76,5	85,3	54,7	73,6	30,0
	EVS 1992	81,9	81,5	48,2	72,9	39,0
Avstrija	EVS 2008	68,1	68,2	30,3	71,8	45,7
	EVS 1992	59,7	62,4	16,5	65,1	34,7
Belgija	EVS 2008	59,9	67,9	14,7	31,3	29,8
	EVS 1992	69,9	66,6	25,6	36,9	38,9
BiH	EVS 2008	92,5	69,6	59,3	69,2	68,7
Bolgarija	EVS 2008	97,9	82,6	56,4	88,4	74,8
	EVS 1992	90,0	63,2	34,5	56,6	54,7
Češka	EVS 2008	84,9	68,8	47,5	61,9	46,2
	EVS 1992	70,5	68,3	36,2	54,6	38,8
Črna gora	EVS 2008	93,8	71,3	56,6	67,0	69,3
Danska	EVS 2008	54,3	77,1	17,1	44,5	31,3
	EVS 1992	54,9	76,7	15,8	51,6	31,7
Estonija	EVS 2008	93,8	85,4	48,0	71,3	74,3
	EVS 1992	86,0	76,6	32,0	40,0	58,4

je izbral:		V69	V70	V71	V72	V73
		dobra plača	prijetni ljudje, s katerimi delaš	ne prevelik pritisk	zanesljivost zaposlitve	da se delo začne v zgodnjih urah
Finska	EVS 2008	58,8	73,7	31,4	69,0	53,5
	EVS 1992	65,5	63,8	20,4	52,6	36,9
Francija	EVS 2008	57,1	61,3	5,5	27,7	20,1
	EVS 1992	53,7	53,3	7,7	35,2	25,8
Hrvaška	EVS 2008	86,0	68,2	51,8	70,1	56,9
Irska	EVS 2008	90,6	81,3	48,0	79,9	69,9
	EVS 1992	72,9	63,6	26,4	61,0	45,9
Italija	EVS 2008	76,7	57,9	52,2	74,6	53,8
	EVS 1992	71,7	51,6	31,3	58,5	40,2
Kosovo	EVS 2008	95,5	86,3	78,8	85,7	75,3
Latvija	EVS 2008	89,1	62,7	32,9	63,2	55,8
	EVS 1992	68,5	55,4	18,5	21,8	33,9
Litva	EVS 2008	95,7	66,1	49,0	72,3	63,1
	EVS 1992	79,1	73,3	40,1	37,5	54,4
Madžarska	EVS 2008	85,6	60,2	18,5	81,0	45,7
	EVS 1992	85,2	65,1	45,8	71,8	59,5
Makedonija	EVS 2008	95,6	84,1	74,8	84,7	76,0
Nemčija	EVS 2008	74,2	62,2	20,3	80,1	27,6
V	EVS 1992	76,2	77,6	24,6	66,9	48,6
Z	EVS 1992	73,8	75,5	27,0	71,3	47,3
Nizozemska	EVS 2008	74,6	94,0	50,3	45,9	60,5
	EVS 1992	69,7	92,1	41,0	39,9	45,3
Norveška	EVS 2008	57,6	79,9	19,7	59,6	27,4
	EVS 1992	59,7	80,1	23,4	77,8	32,0
Poljska	EVS 2008	93,5	73,3	70,5	78,9	55,3
	EVS 1992	79,8	66,3	47,6	57,8	34,7
Portugalska	EVS 2008	88,9	86,4	57,3	89,0	67,4
	EVS 1992	79,9	76,0	38,2	72,1	59,9
Romunija	EVS 2008	95,0	79,4	46,8	85,5	74,4
	EVS 1992	75,7	56,3	36,7	43,4	35,7
Slovaška	EVS 2008	92,6	68,2	38,3	70,2	53,3
	EVS 1992	75,7	66,5	36,3	56,3	37,7
Srbija	EVS 2008	90,9	71,9	58,9	82,5	61,0
Španija	EVS 2008	77,4	59,9	32,5	52,4	44,8
	EVS 1992	77,2	60,9	36,5	62,5	45,6
Švedska	EVS 2008	60,5	83,1	32,4	52,8	46,3
	EVS 1992	73,0	90,6	48,1	65,4	64,1
Velika Britanija	EVS 2008	74,0	71,4	24,2	65,8	52,7
	EVS 1992	69,3	64,1	19,6	58,1	39,2



je izbral:		V74	V75	V76	V77
		možnost lastne pobu- de, iniciative	da je delo koristno za družbo	veliko dopusta	da srečuješ ljudi
Slovenija	EVS 2008	57,3	52,7	34,0	52,8
	EVS 1992	55,4	62,9	28,9	56,1
Avstrija	EVS 2008	45,0	35,5	26,4	41,3
	EVS 1992	41,8	31,9	15,8	39,3
Belgija	EVS 2008	32,6	26,1	16,0	37,4
	EVS 1992	40,0	30,2	28,2	44,2
BiH	EVS 2008	41,2	37,1	54,6	48,0
Bolgarija	EVS 2008	62,8	63,4	47,4	68,8
	EVS 1992	46,7	52,9	32,6	44,0
Češka	EVS 2008	40,2	41,7	36,1	42,6
	EVS 1992	37,8	51,8	19,0	44,0
Črna gora	EVS 2008	36,3	36,1	51,1	46,6
Danska	EVS 2008	49,8	18,6	16,5	38,4
	EVS 1992	44,2	21,1	16,8	43,2
Estonija	EVS 2008	50,2	39,3	31,5	56,7
	EVS 1992	30,0	36,2	31,7	57,1
Finska	EVS 2008	46,0	28,0	19,4	35,8
	EVS 1992	45,4	20,1	20,2	29,9
Francija	EVS 2008	32,6	29,3	10,2	39,5
	EVS 1992	37,7	28,1	14,5	39,3
Hrvaška	EVS 2008	35,9	33,4	36,8	40,3
Irska	EVS 2008	56,9	49,5	54,0	60,9
	EVS 1992	50,3	29,8	28,8	35,0
Italija	EVS 2008	52,2	50,8	22,5	54,7
	EVS 1992	47,5	47,8	20,4	45,7
Kosovo	EVS 2008	66,2	66,5	67,5	66,0
Latvija	EVS 2008	35,0	38,2	37,1	50,2
	EVS 1992	17,4	32,4	30,7	38,5
Litva	EVS 2008	46,0	32,2	43,0	52,0
	EVS 1992	29,1	46,6	40,2	58,7
Madžarska	EVS 2008	16,5	25,3	16,3	27,3
	EVS 1992	36,5	48,7	37,1	39,9
Makedonija	EVS 2008	66,2	74,3	57,2	74,5
Nemčija	EVS 2008	41,0	27,8	12,3	40,4
V	EVS 1992	56,9	49,9	24,5	53,3
Z	EVS 1992	56,5	33,1	33,6	49,9

je izbral:		V74	V75	V76	V77
		možnost lastne pobu- de, iniciative	da je delo koristno za družbo	veliko dopusta	da srečuješ ljudi
Nizozemska	EVS 2008	78,8	61,5	47,5	74,2
	EVS 1992	63,4	48,4	35,1	67,6
Norveška	EVS 2008	41,8	26,0	10,8	34,5
	EVS 1992	45,3	36,2	8,8	41,0
Poljska	EVS 2008	48,6	38,0	41,8	52,4
	EVS 1992	38,4	33,5	15,4	30,9
Portugalska	EVS 2008	58,9	68,2	59,0	58,7
	EVS 1992	51,8	59,4	48,6	51,7
Romunija	EVS 2008	59,7	56,5	51,2	56,9
	EVS 1992	37,9	47,8	34,5	26,7
Slovaška	EVS 2008	45,0	36,4	41,1	36,0
	EVS 1992	30,0	43,8	22,9	42,2
Srbija	EVS 2008	46,2	41,3	41,2	51,5
Španija	EVS 2008	12,9	20,1	17,1	18,9
	EVS 1992	32,0	38,4	30,3	37,1
Švedska	EVS 2008	62,7	13,6	17,1	30,7
	EVS 1992	70,8	41,8	35,1	63,9
Velika Britanija	EVS 2008	45,3	36,0	29,9	42,3
	EVS 1992	44,7	28,7	25,2	42,9

je izbral:		V78	V79	V80	V81
		delo, pri kate- rem imaš občutek, da si nekaj dosegel	odgovorno delo	zanimivo delo	da delo ustreza spo- sobnostim posameznika
Slovenija	EVS 2008	75,4	54,2	79,9	60,0
	EVS 1992	70,5	52,6	76,0	60,9
Avstrija	EVS 2008	56,5	47,5	69,0	59,9
	EVS 1992	48,6	45,0	55,8	57,7
Belgija	EVS 2008	35,8	30,8	42,5	37,0
	EVS 1992	38,8	37,6	47,1	47,7
BiH	EVS 2008	58,5	44,4	67,7	62,6
Bolgarija	EVS 2008	78,1	60,4	80,2	85,1
	EVS 1992	41,9	27,9	51,4	51,5
Češka	EVS 2008	47,6	39,5	65,3	55,3
	EVS 1992	48,1	40,9	64,6	67,9
Črna gora	EVS 2008	55,4	47,7	68,1	63,8
Danska	EVS 2008	56,4	47,9	62,2	39,5
	EVS 1992	55,3	42,4	62,9	56,0
Estonija	EVS 2008	60,7	35,1	82,8	72,1
	EVS 1992	42,5	16,9	68,3	54,5
Finska	EVS 2008	61,0	40,2	78,5	53,8
	EVS 1992	54,4	29,6	65,0	44,9
Francija	EVS 2008	44,9	47,6	58,5	36,2
	EVS 1992	41,9	53,2	58,8	42,8
Hrvaška	EVS 2008	56,7	36,0	66,3	58,9
Irska	EVS 2008	70,1	62,4	78,2	67,1
	EVS 1992	60,1	40,6	69,7	50,0
Italija	EVS 2008	68,1	43,8	67,2	69,0
	EVS 1992	54,0	33,2	58,5	55,2
Kosovo	EVS 2008	78,2	68,3	72,0	78,8
Latvija	EVS 2008	52,0	35,2	70,5	57,1
	EVS 1992	26,5	12,1	59,6	44,4
Litva	EVS 2008	53,7	41,6	81,8	69,6
	EVS 1992	44,4	23,5	63,9	55,6
Madžarska	EVS 2008	42,8	37,7	43,7	45,5
	EVS 1992	58,0	50,8	51,2	65,7
Makedonija	EVS 2008	80,3	79,1	77,6	80,1

je izbral:		V78	V79	V80	V81
		delo, pri kate- rem imaš občutek, da si nekaj dosegel	odgovorno delo	zanimivo delo	da delo ustreza spo- sobnostim posameznika
Nemčija	EVS 2008	50,6	42,8	63,2	56,3
	EVS 1992	73,0	44,4	68,5	67,3
Z	EVS 1992	62,0	51,4	71,2	66,9
Nizozemska	EVS 2008	63,4	52,4	71,5	81,4
	EVS 1992	44,3	45,3	60,6	73,2
Norveška	EVS 2008	63,3	37,5	57,8	29,7
	EVS 1992	69,3	43,1	64,0	42,5
Poljska	EVS 2008	67,2	54,2	76,5	64,3
	EVS 1992	48,0	33,7	57,9	52,7
Portugalska	EVS 2008	73,8	62,6	78,5	73,5
	EVS 1992	63,7	52,0	50,5	55,2
Romunija	EVS 2008	69,9	55,6	69,5	78,4
	EVS 1992	62,7	28,0	43,0	51,9
Slovaška	EVS 2008	57,0	48,8	69,2	59,8
	EVS 1992	47,1	39,3	55,4	63,6
Srbija	EVS 2008	68,8	52,6	70,8	68,5
Španija	EVS 2008	25,0	14,5	27,6	24,3
	EVS 1992	36,6	30,1	45,8	49,5
Švedska	EVS 2008	60,9	48,9	60,1	32,1
	EVS 1992	84,6	71,5	79,8	53,4
Velika Britanija	EVS 2008	66,2	39,5	69,5	44,0
	EVS 1992	64,2	40,2	70,9	40,6

je izbral:		V82	V83	V84	V85
		pridobivanje novih spretnosti, znanj	družini prijazno delo	sodelovanje pri pomembnih odločitvah	da so vsi zaposleni enako obravnnavani
Slovenija	EVS 2008	67,6	64,1	47,9	72,7
Avstrija	EVS 2008	46,8	46,0	37,9	52,2
Belgija	EVS 2008	34,4	39,2	17,6	39,2
BiH	EVS 2008	47,7	63,0	40,1	66,9
Bolgarija	EVS 2008	71,1	72,0	60,0	79,6
Češka	EVS 2008	45,3	43,8	31,0	63,9
Črna gora	EVS 2008	42,7	61,8	39,9	58,7
Danska	EVS 2008	43,3	26,0	43,8	34,8
Estonija	EVS 2008	57,7	57,4	47,8	70,8
Finska	EVS 2008	45,9	23,8	25,9	59,8
Francija	EVS 2008	38,5	45,9	23,5	39,4
Hrvaška	EVS 2008	44,1	62,0	34,2	63,1
Irska	EVS 2008	65,9	56,3	47,8	76,8
Italija	EVS 2008	55,7	47,2	53,5	58,0
Kosovo	EVS 2008	75,0	82,4	74,0	82,8
Latvija	EVS 2008	46,3	56,0	25,6	42,3
Litva	EVS 2008	53,1	66,1	36,8	57,8
Madžarska	EVS 2008	25,3	35,7	19,5	47,3
Makedonija	EVS 2008	82,3	76,7	70,0	85,3
Nemčija	EVS 2008	24,7	25,7	29,2	47,9
Nizozemska	EVS 2008	70,7	58,3	52,7	85,4
Norveška	EVS 2008	38,1	18,6	33,5	45,3
Poljska	EVS 2008	57,7	57,0	43,9	71,6
Portugalska	EVS 2008	65,0	77,7	51,9	82,9
Romunija	EVS 2008	67,4	72,1	58,7	79,5
Slovaška	EVS 2008	49,7	56,2	35,1	55,3
Srbija	EVS 2008	51,1	70,1	45,9	67,1
Španija	EVS 2008	20,5	30,7	8,6	29,5
Švedska	EVS 2008	47,6	12,5	34,0	57,5
Velika Britanija	EVS 2008	48,4	34,1	30,9	65,1

**Q15 Ali trenutno imate plačano zaposlitev?**

- V89** 1 - da  
 2 - ne  
 8 - ne vem  
 9 - b.o.

<b>V89</b>		da	ne
		1	2
Slovenija	EVS 2008	56,4	43,6
Avstrija	EVS 2008	54,8	45,2
Belgija	EVS 2008	53,3	46,7
BiH	EVS 2008	39,8	60,2
Bolgarija	EVS 2008	55,1	44,9
Češka	EVS 2008	52,9	47,1
Črna gora	EVS 2008	46,2	53,8
Danska	EVS 2008	65,0	35,0
Estonija	EVS 2008	58,5	41,5
Finska	EVS 2008	65,1	34,9
Francija	EVS 2008	53,2	46,8
Hrvaška	EVS 2008	48,1	51,9
Irska	EVS 2008	50,9	49,1
Italija	EVS 2008	54,0	46,0
Kosovo	EVS 2008	36,2	63,8
Latvija	EVS 2008	58,5	41,5
Litva	EVS 2008	56,8	43,2
Madžarska	EVS 2008	51,0	49,0
Makedonija	EVS 2008	41,1	58,9
Nemčija	EVS 2008	50,8	49,2
Nizozemska	EVS 2008	54,6	45,4
Norveška	EVS 2008	74,4	25,6
Poljska	EVS 2008	53,2	46,8
Portugalska	EVS 2008	46,2	53,8
Romunija	EVS 2008	43,6	56,4
Slovaška	EVS 2008	47,3	52,7
Srbija	EVS 2008	43,8	56,2
Španija	EVS 2008	49,3	50,7
Švedska	EVS 2008	64,1	35,9
Velika Britanija	EVS 2008	47,2	52,8

**Q16 Kako ste na splošno zadovoljni ali nezadovoljni z vašim delom (zaposlitvijo)?**

V90		nezadovoljen								zadovoljen	
		1	2	3	4	5	6	7	8	9	10
Slovenija	EVS 2008	2,5	0,7	3,6	3,8	8,3	7,9	15,6	23,7	13,1	20,8
	EVS 1992	1,9	1,0	3,1	3,5	13,2	9,7	17,0	22,1	10,3	18,1
Avstrija	EVS 2008	1,7	0,9	2,7	2,1	9,2	9,1	15,1	22,5	12,1	24,5
	EVS 1992	0,3	0,0	1,7	2,0	6,2	6,5	13,2	27,5	18,6	24,1
Belgija	EVS 2008	1,3	0,4	1,5	1,9	3,4	5,9	20,3	33,7	22,6	9,1
	EVS 1992	0,7	0,5	1,5	2,9	6,6	7,1	16,6	27,0	17,9	19,3
BiH	EVS 2008	3,0	2,0	2,2	3,2	13,4	12,1	15,2	18,8	9,7	20,4
Bolgarija	EVS 2008	3,0	2,9	2,6	2,8	11,6	8,5	11,6	20,1	11,2	25,8
	EVS 1992	3,1	3,1	8,6	8,2	17,0	12,9	13,2	17,0	8,5	8,5
Češka	EVS 2008	2,2	1,3	2,5	3,2	8,1	8,9	15,7	25,0	17,7	15,5
	EVS 1992	2,2	1,2	3,6	3,8	12,8	9,9	14,8	21,7	13,8	16,3
Črna gora	EVS 2008	2,9	0,6	3,7	5,0	17,5	8,2	13,2	14,5	8,4	26,0
Danska	EVS 2008	0,9	0,8	1,8	2,0	5,7	4,3	12,3	27,9	21,2	23,1
	EVS 1992	0,8	0,5	0,3	2,0	3,4	4,7	12,8	27,7	21,7	26,1
Estonija	EVS 2008	2,2	1,5	4,0	4,3	10,4	11,9	17,0	24,6	14,1	10,1
	EVS 1992	3,1	2,6	5,2	5,3	13,4	12,2	16,9	18,1	10,8	12,5
Finska	EVS 2008	0,4	1,2	2,7	2,7	5,5	8,4	16,2	35,3	20,2	7,3
	EVS 1992	1,4	1,2	3,8	2,8	6,6	7,3	16,0	19,7	29,3	12,0
Francija	EVS 2008	0,8	1,5	2,8	3,5	7,6	10,5	20,0	28,7	13,6	11,0
	EVS 1992	1,9	1,1	2,6	4,5	15,8	15,3	18,6	22,2	9,7	8,2
Hrvaška	EVS 2008	2,1	1,9	3,7	3,2	12,9	9,6	15,0	22,1	13,3	16,2
Irska	EVS 2008	0,2	0,4	0,0	2,2	3,8	6,0	17,3	24,9	19,9	25,3
	EVS 1992	1,1	0,5	1,8	4,4	5,5	8,4	14,2	22,8	16,4	25,0
Italija	EVS 2008	1,5	1,3	2,5	3,8	7,4	11,8	19,9	25,1	11,0	15,6
	EVS 1992	2,2	1,3	2,4	3,6	7,6	12,6	17,1	23,4	15,0	14,6
Kosovo	EVS 2008	1,0	1,4	2,5	3,1	7,4	7,4	13,1	24,5	15,7	23,9
Latvija	EVS 2008	1,3	0,7	3,2	5,0	8,9	11,8	19,4	26,9	12,7	10,1
	EVS 1992	4,4	2,4	6,2	6,6	17,8	10,2	12,7	16,2	10,3	13,3
Litva	EVS 2008	1,2	2,0	3,3	3,8	9,9	11,8	16,9	23,8	14,0	13,4
	EVS 1992	2,3	1,0	5,5	4,9	15,3	10,3	15,5	17,5	11,7	16,0
Madžarska	EVS 2008	1,3	1,8	5,2	3,9	11,0	10,4	17,7	25,2	11,4	12,1
	EVS 1992	2,5	0,5	2,7	4,3	13,3	9,7	12,2	21,2	9,7	23,7
Makedonija	EVS 2008	5,7	2,0	4,5	3,3	10,4	9,5	13,9	17,4	12,5	20,7

		nezadovoljen						zadovoljen			
		1	2	3	4	5	6	7	8	9	10
Nemčija	EVS 2008	0,4	0,7	2,3	3,6	5,4	8,3	20,1	32,4	14,6	12,3
	V	1,4	1,0	4,1	4,9	9,9	9,1	17,7	26,4	13,0	12,5
Z	EVS 1992	0,5	0,8	3,0	3,8	9,2	9,9	21,2	27,9	15,3	8,4
Nizozemska	EVS 2008	0,5	0,4	0,8	1,7	3,4	7,0	21,2	38,7	19,3	7,2
	EVS 1992	0,5	1,1	1,1	3,7	5,5	8,0	21,1	36,0	13,3	9,6
Norveška	EVS 2008	0,2	0,2	1,0	2,1	4,9	6,7	15,4	29,0	21,8	18,6
	EVS 1992	0,2	0,7	1,2	2,5	6,8	7,5	14,6	28,0	17,3	21,2
Poljska	EVS 2008	1,4	0,8	1,6	2,9	7,1	11,5	20,5	27,2	10,7	16,4
	EVS 1992	1,1	0,7	4,4	7,7	11,9	10,0	17,0	19,8	10,5	16,8
Portugalska	EVS 2008	1,7	1,5	2,7	4,9	10,5	12,8	18,8	24,0	11,7	11,4
	EVS 1992	2,1	1,3	2,2	4,6	10,1	12,2	12,5	18,7	11,2	25,1
Romunija	EVS 2008	3,3	1,4	2,5	3,5	11,5	8,6	14,3	20,5	11,6	22,6
	EVS 1992	2,7	1,6	8,6	6,1	13,3	11,7	16,2	18,7	11,5	9,5
Slovaška	EVS 2008	0,3	1,3	2,7	3,4	11,1	9,0	13,5	20,9	16,4	21,4
	EVS 1992	2,9	1,5	4,0	3,5	10,3	8,4	13,5	18,3	12,7	24,8
Srbija	EVS 2008	3,0	1,9	4,9	5,6	10,6	9,2	13,7	21,2	10,8	19,1
Španija	EVS 2008	1,0	0,3	1,8	3,4	7,8	13,3	22,8	25,4	14,4	9,8
	EVS 1992	1,7	1,4	3,3	4,7	10,9	13,4	19,4	21,3	11,2	12,7
Švedska	EVS 2008	0,9	0,9	1,9	2,3	6,2	8,7	16,4	28,6	19,4	14,7
	EVS 1992	0,8	1,3	1,5	2,6	5,8	5,1	11,4	29,5	21,1	21,0
Velika Britanija	EVS 2008	1,5	1,4	2,5	2,9	7,3	8,0	16,5	28,1	16,1	15,7
	EVS 1992	1,4	1,1	3,1	3,4	8,4	10,3	16,5	24,5	13,0	18,4



**Q17 Koliko ste pri svojem delu svobodni pri sprejemanju odločitev?**

V91		čisto nič								v veliki meri	
		1	2	3	4	5	6	7	8	9	10
Slovenija	EVS 2008	5,8	2,8	5,2	4,1	11,9	7,1	13,1	19,2	13,9	17,0
	EVS 1992	9,5	4,7	8,3	4,3	17,5	8,0	11,5	13,9	9,4	12,8
Avstrija	EVS 2008	4,6	2,0	5,9	4,0	14,2	12,4	17,5	18,2	8,9	12,4
	EVS 1992	1,7	2,0	4,9	4,1	11,0	10,4	13,3	24,8	13,3	14,5
Belgija	EVS 2008	3,4	2,1	4,8	3,8	7,5	8,5	19,1	24,6	14,3	12,0
	EVS 1992	4,6	3,4	4,3	4,3	9,5	8,3	14,4	17,4	13,0	20,9
BiH	EVS 2008	12,5	5,1	8,2	8,0	13,7	12,8	10,8	8,2	5,0	15,7
Bolgarija	EVS 2008	12,6	6,2	8,9	5,3	13,0	9,2	8,9	10,8	6,1	19,0
	EVS 1992	9,1	7,9	12,0	13,4	11,9	8,8	7,9	10,7	8,6	9,6
Češka	EVS 2008	5,8	4,9	7,0	8,3	10,5	10,8	16,3	15,3	9,9	11,2
	EVS 1992	7,0	3,3	6,3	4,7	12,6	8,4	10,6	19,6	13,2	14,2
Črna gora	EVS 2008	10,9	3,4	7,2	6,4	18,8	7,4	11,8	11,4	4,9	17,8
Danska	EVS 2008	1,2	2,1	2,5	3,1	7,1	5,6	12,7	26,3	19,1	20,4
	EVS 1992	3,8	2,4	3,1	3,5	6,6	6,7	13,8	22,6	16,8	20,6
Estonija	EVS 2008	4,8	6,0	8,8	4,6	11,5	11,9	13,8	17,4	11,1	10,1
	EVS 1992	5,9	4,5	7,4	7,5	11,7	10,1	15,1	16,7	10,8	10,3
Finska	EVS 2008	1,5	2,4	5,4	5,0	7,2	12,8	17,7	24,8	13,0	10,2
	EVS 1992	1,9	3,3	5,0	4,7	6,1	9,7	15,8	20,3	18,4	14,9
Francija	EVS 2008	3,5	3,5	4,9	6,4	8,4	11,7	16,9	21,2	10,5	13,0
	EVS 1992	6,4	5,1	8,4	5,9	14,8	9,9	11,9	14,1	9,4	14,2
Hrvaška	EVS 2008	8,5	3,1	4,4	5,2	14,2	8,7	14,2	18,7	10,2	12,9
Irska	EVS 2008	2,2	2,0	2,0	4,2	9,5	12,5	14,7	18,5	13,9	20,5
	EVS 1992	4,2	4,0	5,7	5,7	6,8	11,0	12,8	18,3	12,8	18,8
Italija	EVS 2008	4,9	4,6	3,6	5,5	9,9	11,2	14,8	18,1	9,9	17,6
	EVS 1992	5,9	3,0	5,1	5,4	10,1	10,8	13,9	17,7	10,5	17,5
Kosovo	EVS 2008	6,6	6,4	8,3	5,5	8,1	9,6	12,9	19,3	9,2	14,2
Latvija	EVS 2008	6,3	4,3	8,1	7,7	9,1	10,2	17,5	18,4	11,8	6,6
	EVS 1992	9,4	5,9	8,1	5,6	13,2	7,3	11,5	16,3	10,4	12,3
Litva	EVS 2008	14,7	7,2	10,0	6,9	12,0	8,6	9,5	12,4	10,7	8,0
	EVS 1992	11,6	3,3	7,3	7,3	9,8	8,4	10,3	15,5	11,4	15,1
Madžarska	EVS 2008	8,3	6,0	9,2	5,6	16,8	9,6	14,8	14,2	7,8	7,8
	EVS 1992	11,6	4,2	7,2	5,4	14,8	7,8	9,6	17,0	7,8	14,8
Makedonija	EVS 2008	10,8	4,0	5,7	3,4	10,3	7,7	10,1	14,5	13,3	20,2

		čisto nič							v veliki meri			
		1	2	3	4	5	6	7	8	9	10	
Nemčija	EVS 2008	3,2	3,3	7,1	8,0	12,3	13,5	19,1	17,1	7,4	9,0	
	V	3,9	3,6	7,1	8,0	13,3	11,3	15,7	17,7	9,6	9,8	
Z	EVS 1992	2,9	4,8	9,4	7,0	12,8	11,1	15,6	18,5	10,4	7,5	
Nizozemska	EVS 2008	2,0	0,7	1,4	1,5	3,9	8,6	18,5	33,3	17,9	12,1	
	EVS 1992	3,4	2,8	2,8	4,8	5,7	7,8	18,6	24,4	18,4	11,3	
Norveška	EVS 2008	1,6	1,1	2,8	3,6	7,9	5,7	15,9	25,6	19,2	16,5	
	EVS 1992	3,6	3,7	5,3	4,1	9,8	10,1	10,6	20,8	13,4	18,6	
Poljska	EVS 2008	6,2	6,5	6,8	8,3	11,8	12,5	14,0	11,9	7,9	14,0	
	EVS 1992	8,8	3,3	7,4	6,0	13,7	7,7	12,0	13,4	9,8	17,9	
Portugalska	EVS 2008	5,5	4,5	7,2	5,9	13,6	12,6	14,2	15,1	8,6	12,9	
	EVS 1992	4,3	3,4	4,8	5,5	12,5	10,0	10,3	14,8	9,2	25,2	
Romunija	EVS 2008	8,7	4,7	6,9	4,8	11,3	8,1	11,8	16,5	8,2	19,0	
	EVS 1992	8,3	6,0	8,2	7,6	13,4	8,3	10,9	12,7	12,0	12,7	
Slovaška	EVS 2008	5,5	7,7	5,3	6,0	13,6	9,5	10,2	17,3	10,4	14,5	
	EVS 1992	11,6	3,6	4,6	6,7	12,4	8,1	11,0	14,9	10,3	16,6	
Srbija	EVS 2008	8,5	3,5	5,1	6,3	9,2	7,6	11,6	17,6	9,7	20,8	
Španija	EVS 2008	8,7	6,3	7,5	5,5	11,5	10,4	14,2	16,3	7,7	12,0	
	EVS 1992	6,3	4,5	6,9	6,1	10,9	9,3	14,0	14,6	9,8	17,7	
Švedska	EVS 2008	1,6	1,3	2,9	1,9	3,1	6,0	15,1	27,7	22,6	17,7	
	EVS 1992	2,6	2,3	2,9	3,7	6,1	7,1	12,6	22,4	23,7	16,6	
Velika Britanija	EVS 2008	3,9	2,4	3,7	5,2	8,9	8,2	15,2	22,8	13,0	16,8	
	EVS 1992	4,5	2,3	5,8	5,2	9,5	7,8	13,2	19,8	13,9	18,1	

**Q18. Ali soglašate ali ne soglašate z naslednjimi trditvami?**

en odgovor v vsaki vrstici	močno sogla- šam	sogla- šam	niti - niti	ne sogla- šam	sploh ne sogla- šam	ne vem	b.o.
<b>V92</b> Človek mora imeti službo, da lahko v celoti razvije svoje talente.	1	2	3	4	5	8	9
<b>V93</b> Poniževalno je, če človek prejema denar, ne da bi mu bilo treba zanj delati.	1	2	3	4	5	8	9
<b>V94</b> Ljudje, ki ne delajo, se polenijo.	1	2	3	4	5	8	9
<b>V95</b> Delo je človekova dolžnost do družbe.	1	2	3	4	5	8	9
<b>V96</b> Delo bi moralo biti vedno na prvem mestu, čeprav bi to pomenilo manj prostega časa.	1	2	3	4	5	8	9

<b>V92</b> <b>Človek mora imeti službo, da lahko v celoti razvije svoje talente</b>		močno soglašam	soglašam	niti – niti	ne soglašam	sploh ne soglašam
		1	2	3	4	5
Slovenija	EVS 2008	23,0	51,1	12,7	11,7	1,5
	EVS 1999	30,5	41,3	14,5	12,4	1,3
Avstrija	EVS 2008	38,1	44,4	10,8	5,0	1,7
Belgija	EVS 2008	19,5	36,5	16,4	18,9	8,6
	EVS 1999	28,8	26,7	17,2	17,0	10,2
BiH	EVS 2008	21,3	45,4	23,0	9,2	1,1
Bolgarija	EVS 2008	47,2	40,7	8,2	3,6	0,3
	EVS 1999	46,1	40,6	8,1	4,7	0,6
Češka	EVS 2008	28,2	45,4	15,6	8,6	2,2
	EVS 1999	37,7	42,5	11,8	7,3	0,6
Črna gora	EVS 2008	37,8	31,4	18,6	10,6	1,5
Danska	EVS 2008	36,2	39,7	10,0	11,9	2,1
	EVS 1999	34,9	38,3	10,1	13,6	3,1
Estonija	EVS 2008	32,9	43,5	12,7	8,9	2,1
	EVS 1999	35,2	44,4	10,9	7,1	2,3
Finska	EVS 2008	13,5	42,0	23,2	16,2	5,1
	EVS 1999	16,8	40,2	19,2	20,0	3,8
Francija	EVS 2008	44,9	34,1	9,9	6,7	4,3
	EVS 1999	50,2	27,5	10,8	6,5	5,0
Hrvaška	EVS 2008	19,9	35,8	25,2	16,5	2,6
	EVS 1999	22,9	38,4	14,9	20,8	3,2

		močno			ne	sploh ne
		soglašam	soglašam	niti – niti	soglašam	soglašam
		1	2	3	4	5
Irska	EVS 2008	27,1	38,5	14,8	15,9	3,7
	EVS 1999	23,9	37,2	9,2	27,4	2,4
Italija	EVS 2008	24,7	46,1	20,0	8,3	0,9
	EVS 1999	30,0	43,3	16,4	9,0	1,3
Kosovo	EVS 2008	54,6	34,2	8,4	2,5	0,3
Latvija	EVS 2008	24,1	56,7	13,9	4,8	0,5
	EVS 1999	30,3	54,8	9,0	5,2	0,7
Litva	EVS 2008	16,9	56,5	21,8	4,4	0,5
	EVS 1999	30,1	44,1	19,7	5,4	0,7
Madžarska	EVS 2008	43,1	43,2	9,6	3,5	0,6
	EVS 1999	45,8	38,0	10,1	4,8	1,3
Makedonija	EVS 2008	50,7	38,4	6,4	3,4	1,1
Nemčija	EVS 2008	43,0	44,4	7,6	3,9	1,1
	EVS 1999	36,3	48,8	7,8	5,7	1,5
Nizozemska	EVS 2008	14,9	33,1	13,9	33,3	4,8
	EVS 1999	9,7	28,7	14,6	40,5	6,6
Norveška	EVS 2008	36,2	30,8	13,9	10,8	8,3
Poljska	EVS 2008	25,5	51,4	15,7	6,5	0,9
	EVS 1999	47,0	44,4	5,7	2,2	0,6
Portugalska	EVS 2008	32,5	58,0	6,6	2,1	0,7
	EVS 1999	36,3	53,3	6,8	3,5	0,2
Romunija	EVS 2008	40,9	43,8	13,3	1,4	0,6
	EVS 1999	30,9	47,9	15,4	4,0	1,8
Slovaška	EVS 2008	44,9	39,7	9,9	4,5	1,0
	EVS 1999	34,5	32,9	15,7	12,0	4,8
Srbija	EVS 2008	33,4	34,5	16,5	12,2	3,4
Španija	EVS 2008	33,7	42,9	12,1	9,7	1,5
	EVS 1999	29,2	47,6	13,7	8,4	1,2
Švedska	EVS 2008	15,8	33,3	28,3	15,0	7,6
	EVS 1999	15,9	33,1	20,8	25,0	5,2
Velika Britanija	EVS 2008	18,1	38,7	15,7	23,3	4,2
	EVS 1999	16,3	35,8	15,9	26,4	5,6

**V93**

**Poniževalno je, če človek  
prejema denar, ne da bi mu  
bilo treba zanj delati.**

		močno soglašam	soglašam	niti – niti	ne soglašam	sploh ne soglašam
		1	2	3	4	5
Slovenija	EVS 2008	16,3	35,0	18,3	25,1	5,3
	EVS 1999	23,8	29,3	20,3	21,6	5,0
Avstrija	EVS 2008	19,5	30,5	25,3	16,4	8,3
Belgija	EVS 2008	17,4	24,6	21,9	21,5	14,6
	EVS 1999	22,9	19,1	19,5	19,4	19,2
BiH	EVS 2008	26,1	40,4	23,6	9,3	0,6
Bolgarija	EVS 2008	41,5	36,2	12,8	7,9	1,7
	EVS 1999	37,1	36,4	16,1	8,8	1,5
Češka	EVS 2008	20,7	28,1	27,4	17,7	6,1
	EVS 1999	16,0	32,7	23,2	24,2	4,0
Črna gora	EVS 2008	42,6	32,8	14,6	7,8	2,3
Danska	EVS 2008	12,7	20,0	13,5	39,3	14,5
	EVS 1999	13,5	23,9	14,6	34,1	14,0
Estonija	EVS 2008	20,1	35,8	21,8	17,3	5,0
	EVS 1999	17,6	34,6	23,6	17,6	6,6
Finska	EVS 2008	12,3	28,7	24,6	22,5	11,9
	EVS 1999	11,7	29,4	20,1	33,1	5,7
Francija	EVS 2008	21,4	24,8	17,3	20,2	16,2
	EVS 1999	24,0	19,7	19,6	15,3	21,5
Hrvaška	EVS 2008	26,8	34,6	21,9	14,5	2,2
	EVS 1999	27,6	37,7	16,9	15,6	2,2
Irska	EVS 2008	17,9	34,1	22,8	21,6	3,6
	EVS 1999	14,0	35,2	16,1	30,9	3,8
Italija	EVS 2008	30,0	35,3	18,9	12,4	3,4
	EVS 1999	30,5	36,8	18,2	11,8	2,7
Kosovo	EVS 2008	45,7	39,5	9,7	4,0	1,0
Latvija	EVS 2008	15,3	33,8	24,2	23,1	3,5
	EVS 1999	18,4	44,1	16,0	19,9	1,6
Litva	EVS 2008	16,0	47,0	29,0	6,9	1,1
	EVS 1999	24,8	45,5	20,6	7,5	1,5
Madžarska	EVS 2008	22,3	34,0	24,3	14,7	4,7
	EVS 1999	24,4	27,6	25,4	17,0	5,5
Makedonija	EVS 2008	33,1	30,6	20,8	13,6	2,0
Nemčija	EVS 2008	21,7	31,2	21,0	19,9	6,2
	EVS 1999	13,8	26,5	21,9	22,7	15,1

		močno			ne	sploh ne
		soglašam	soglašam	niti – niti	soglašam	soglašam
		1	2	3	4	5
Nizozemska	EVS 2008	10,4	26,0	18,2	39,1	6,3
	EVS 1999	5,9	19,9	17,3	46,6	10,3
Norveška	EVS 2008	22,2	27,2	19,0	15,0	16,7
Poljska	EVS 2008	13,1	35,3	28,9	19,0	3,7
	EVS 1999	28,5	36,7	16,9	14,1	3,8
Portugalska	EVS 2008	21,5	43,6	19,8	13,4	1,7
	EVS 1999	12,0	43,9	22,5	18,0	3,6
Romunija	EVS 2008	31,8	29,7	25,3	7,9	5,4
	EVS 1999	31,8	33,2	18,4	9,0	7,7
Slovaška	EVS 2008	24,3	25,7	28,5	15,4	6,2
	EVS 1999	24,7	29,2	22,8	15,6	7,7
Srbija	EVS 2008	37,5	34,8	15,6	10,3	1,8
Španija	EVS 2008	10,4	25,2	25,2	28,8	10,4
	EVS 1999	11,0	27,3	31,7	23,5	6,5
Švedska	EVS 2008	14,5	26,8	30,9	18,5	9,4
	EVS 1999	11,3	28,5	20,8	31,3	8,0
Velika Britanija	EVS 2008	14,5	32,0	22,4	26,2	4,8
	EVS 1999	9,0	29,6	22,7	31,5	7,2

<b>V94</b>						
<b>Ljudje, ki ne delajo, se polenijo.</b>		močno soglašam	soglašam	niti – niti	ne soglašam	sploh ne soglašam
		1	2	3	4	5
Slovenija	EVS 2008	31,1	52,7	7,0	7,9	1,3
	EVS 1999	41,5	44,3	8,1	5,3	0,9
Avstrija	EVS 2008	33,6	34,2	18,3	9,7	4,2
Belgija	EVS 2008	24,7	31,8	16,2	16,2	11,1
	EVS 1999	21,9	27,3	17,9	17,5	15,5
BiH	EVS 2008	18,0	38,0	23,9	17,6	2,5
Bolgarija	EVS 2008	40,7	37,8	13,3	7,2	1,0
	EVS 1999	29,6	38,5	17,7	12,0	2,1
Češka	EVS 2008	31,2	38,6	15,3	11,5	3,5
	EVS 1999	30,2	50,1	9,2	8,9	1,6
Črna gora	EVS 2008	30,5	33,6	17,0	16,6	2,3
Danska	EVS 2008	30,4	37,1	9,6	17,3	5,6
	EVS 1999	28,3	36,9	11,3	16,8	6,6
Estonija	EVS 2008	24,7	43,2	15,7	14,5	2,0
	EVS 1999	23,7	40,8	15,3	18,0	2,3
Finska	EVS 2008	16,8	41,2	20,5	15,5	5,9
	EVS 1999	14,3	39,8	17,1	24,8	4,0
Francija	EVS 2008	25,9	29,9	15,9	14,6	13,6
	EVS 1999	27,0	27,0	18,4	14,0	13,5
Hrvaška	EVS 2008	16,7	36,0	22,3	20,8	4,2
	EVS 1999	24,7	40,8	13,6	17,6	3,2
Irska	EVS 2008	19,4	37,2	19,2	19,1	5,2
	EVS 1999	14,6	43,1	13,6	24,8	3,8
Italija	EVS 2008	30,7	43,2	14,3	9,3	2,5
	EVS 1999	31,2	44,5	13,8	9,1	1,4
Kosovo	EVS 2008	41,8	36,6	13,9	6,6	0,9
Latvija	EVS 2008	23,2	47,6	17,0	11,1	1,1
	EVS 1999	25,6	49,2	9,9	14,0	1,3
Litva	EVS 2008	15,9	38,7	30,1	13,9	1,4
	EVS 1999	18,4	35,6	21,6	20,4	4,0
Madžarska	EVS 2008	36,5	40,6	14,3	7,2	1,4
	EVS 1999	42,0	32,2	12,6	8,9	4,3
Makedonija	EVS 2008	33,9	33,4	16,2	13,1	3,5
Nemčija	EVS 2008	24,6	35,8	19,8	15,8	4,0
	EVS 1999	15,8	31,2	20,2	23,2	9,6

		močno soglašam	soglašam	nihi – nihi	ne soglašam	sploh ne soglašam
		1	2	3	4	5
Nizozemska	EVS 2008	10,9	35,2	18,0	30,6	5,3
	EVS 1999	5,2	28,1	19,0	38,8	8,9
Norveška	EVS 2008	23,2	38,5	15,4	13,5	9,4
Poljska	EVS 2008	20,8	43,6	21,7	12,1	1,7
	EVS 1999	34,9	42,5	10,7	9,8	2,1
Portugalska	EVS 2008	28,2	48,2	13,4	9,2	1,0
	EVS 1999	23,7	46,3	15,8	12,4	1,7
Romunija	EVS 2008	36,3	40,0	16,8	5,5	1,5
	EVS 1999	36,6	43,7	12,7	4,5	2,5
Slovaška	EVS 2008	42,8	27,0	18,9	9,0	2,3
	EVS 1999	47,4	31,6	10,6	7,7	2,7
Srbija	EVS 2008	27,4	39,8	17,5	12,2	3,2
Španija	EVS 2008	31,3	44,4	12,0	9,2	3,2
	EVS 1999	18,7	41,2	22,4	14,6	3,2
Švedska	EVS 2008	14,2	29,9	23,1	20,3	12,4
	EVS 1999	8,3	28,2	20,8	30,6	12,1
Velika Britanija	EVS 2008	17,6	36,9	19,3	20,8	5,4
	EVS 1999	8,7	34,2	21,6	27,9	7,6



<b>V95</b>						
<b>Delo je človekova dolžnost do družbe.</b>		močno			ne	sploh ne
		soglašam	soglašam	niti – niti	soglašam	soglašam
		1	2	3	4	5
Slovenija	EVS 2008	21,2	55,9	13,0	8,7	1,1
	EVS 1999	28,9	47,3	14,0	7,6	2,1
Avstrija	EVS 2008	33,2	38,2	17,3	6,8	4,5
Belgija	EVS 2008	32,6	40,2	11,7	10,5	5,0
	EVS 1999	27,8	33,5	16,7	12,9	9,0
BiH	EVS 2008	11,3	36,4	32,7	17,3	2,4
Bolgarija	EVS 2008	37,9	40,1	13,0	8,1	1,0
	EVS 1999	32,2	44,1	13,3	8,6	1,9
Češka	EVS 2008	18,6	34,8	28,6	13,5	4,5
	EVS 1999	19,7	44,4	19,3	13,9	2,7
Črna gora	EVS 2008	16,5	26,3	28,2	23,5	5,5
Danska	EVS 2008	31,9	47,4	10,3	8,8	1,6
	EVS 1999	22,3	47,5	16,6	10,2	3,4
Estonija	EVS 2008	15,4	39,7	25,8	15,9	3,3
	EVS 1999	16,2	43,1	20,6	15,0	5,1
Finska	EVS 2008	13,7	45,5	22,5	13,5	4,7
	EVS 1999	14,2	44,9	19,7	17,9	3,4
Francija	EVS 2008	37,0	34,8	12,1	9,1	7,0
	EVS 1999	27,1	28,7	19,5	12,0	12,7
Hrvaška	EVS 2008	10,2	38,7	26,5	19,9	4,7
	EVS 1999	16,7	44,0	19,1	17,4	2,8
Irska	EVS 2008	21,0	45,5	21,4	10,9	1,1
	EVS 1999	13,5	48,3	17,7	19,4	1,1
Italija	EVS 2008	27,9	40,7	19,2	10,5	1,7
	EVS 1999	23,9	43,5	18,9	11,8	1,8
Kosovo	EVS 2008	28,9	24,9	20,7	19,7	5,8
Latvija	EVS 2008	11,1	39,8	27,2	19,1	2,8
	EVS 1999	17,7	49,4	14,8	16,5	1,5
Litva	EVS 2008	6,9	36,6	40,8	13,6	2,1
	EVS 1999	11,0	33,8	30,2	21,2	3,9
Madžarska	EVS 2008	23,9	44,1	20,6	9,9	1,6
	EVS 1999	30,7	39,3	16,2	9,8	4,0
Makedonija	EVS 2008	26,8	37,4	19,6	12,3	3,9
Nemčija	EVS 2008	24,7	44,5	16,3	11,4	3,2
	EVS 1999	16,0	47,9	19,5	11,0	5,7

		močno			ne	sploh ne
		soglašam	soglašam	niti – niti	soglašam	soglašam
		1	2	3	4	5
Nizozemska	EVS 2008	18,2	54,9	10,8	14,0	2,1
	EVS 1999	9,7	47,1	18,3	22,2	2,8
Norveška	EVS 2008	49,7	32,1	10,1	6,0	2,1
Poljska	EVS 2008	11,2	36,1	31,0	17,6	4,1
	EVS 1999	31,9	42,3	14,1	10,3	1,4
Portugalska	EVS 2008	30,4	54,9	11,0	3,4	0,3
	EVS 1999	34,8	50,2	10,0	4,4	0,6
Romunija	EVS 2008	23,6	32,3	28,2	10,1	5,8
	EVS 1999	33,1	46,1	14,5	4,2	2,2
Slovaška	EVS 2008	24,6	37,2	24,7	8,7	4,8
	EVS 1999	28,6	34,6	19,0	12,1	5,8
Srbija	EVS 2008	15,5	34,5	26,4	18,2	5,4
Španija	EVS 2008	19,3	45,3	17,5	14,7	3,2
	EVS 1999	13,9	46,7	24,0	11,2	4,2
Švedska	EVS 2008	21,0	41,3	24,0	10,0	3,7
	EVS 1999	13,0	44,6	21,5	16,7	4,2
Velika Britanija	EVS 2008	16,1	52,7	18,0	11,2	2,1
	EVS 1999	8,1	41,1	27,1	19,1	4,6

**V96**

**Delo bi moralo biti vedno na prvem mestu, čeprav bi to pomenilo manj prostega časa.**

		močno soglašam	soglašam	niti – niti	ne soglašam	sploh ne soglašam
		1	2	3	4	5
Slovenija	EVS 2008	10,6	38,0	23,0	23,5	4,9
	EVS 1999	19,0	36,6	18,7	21,3	4,4
Avstrija	EVS 2008	17,7	35,9	23,4	16,3	6,7
Belgija	EVS 2008	13,3	22,6	16,7	30,9	16,5
	EVS 1999	14,7	19,3	19,3	27,2	19,5
BiH	EVS 2008	9,7	38,4	30,2	19,0	2,6
Bolgarija	EVS 2008	31,8	36,1	19,5	11,3	1,3
	EVS 1999	25,9	29,0	35,4	7,9	1,9
Češka	EVS 2008	15,9	32,8	29,1	17,1	5,2
	EVS 1999	13,3	43,6	21,8	18,5	2,7
Črna gora	EVS 2008	23,1	26,4	24,3	20,5	5,8
Danska	EVS 2008	15,6	33,6	16,5	28,7	5,6
	EVS 1999	15,5	33,8	17,8	25,8	7,1
Estonija	EVS 2008	11,0	29,6	21,3	31,5	6,6
	EVS 1999	12,5	34,4	21,0	26,8	5,3
Finska	EVS 2008	6,1	24,6	20,1	33,2	16,0
	EVS 1999	8,0	27,6	21,4	36,4	6,6
Francija	EVS 2008	18,3	20,7	15,5	27,7	17,7
	EVS 1999	14,0	19,5	18,2	24,7	23,6
Hrvaška	EVS 2008	11,3	27,8	22,8	29,4	8,7
	EVS 1999	14,8	32,5	17,7	29,3	5,7
Irska	EVS 2008	10,4	28,9	22,8	30,2	7,7
	EVS 1999	6,7	28,7	18,9	40,1	5,5
Italija	EVS 2008	16,7	29,1	21,6	25,6	7,0
	EVS 1999	17,7	31,8	18,5	26,3	5,8
Kosovo	EVS 2008	38,6	35,2	18,4	6,2	1,6
Latvija	EVS 2008	8,1	23,2	22,9	38,5	7,3
	EVS 1999	13,3	36,7	17,3	29,2	3,6
Litva	EVS 2008	6,7	34,3	35,7	20,1	3,2
	EVS 1999	20,4	37,9	20,6	18,5	2,7
Madžarska	EVS 2008	25,3	35,3	21,2	14,7	3,6
	EVS 1999	40,6	38,2	13,2	6,0	2,0
Makedonija	EVS 2008	28,2	25,5	21,0	20,6	4,8
Nemčija	EVS 2008	17,7	43,1	20,8	15,7	2,6
	EVS 1999	15,0	39,4	26,0	16,4	3,2

		močno			ne	sploh ne
		soglašam	soglašam	ni – ni	soglašam	soglašam
		1	2	3	4	5
Nizozemska	EVS 2008	6,5	25,4	16,2	43,3	8,6
	EVS 1999	4,0	18,4	11,7	53,3	12,6
Norveška	EVS 2008	18,1	30,6	12,8	26,1	12,5
Poljska	EVS 2008	9,2	28,6	29,3	26,3	6,5
	EVS 1999	27,3	37,1	16,1	18,2	1,3
Portugalska	EVS 2008	12,3	44,3	28,5	14,2	0,7
	EVS 1999	7,0	36,3	22,6	29,8	4,3
Romunija	EVS 2008	26,5	32,6	28,0	9,3	3,7
	EVS 1999	37,2	42,8	13,4	4,6	2,0
Slovaška	EVS 2008	27,0	35,3	24,0	9,9	3,8
	EVS 1999	27,4	34,0	19,1	14,0	5,5
Srbija	EVS 2008	17,2	34,1	24,4	19,2	5,1
Španija	EVS 2008	16,0	36,6	16,8	26,1	4,5
	EVS 1999	14,0	36,8	23,9	19,8	5,4
Švedska	EVS 2008	12,2	25,3	26,2	24,5	11,9
	EVS 1999	7,4	21,5	19,2	39,2	12,6
Velika Britanija	EVS 2008	7,3	29,0	18,4	36,4	8,9
	EVS 1999	4,3	20,7	20,2	43,4	11,4

**Q19 Našteli vam bomo nekaj stvari, ki jih lahko počnete v prostem času. Za vsako od njih povejte, kako pomembna je za vas osebno.** (Anketar: prosti čas je čas, ki ga ne preživiš na delovnem mestu, pri delu za plačilo in pri gospodinjstkih opravilih)

en odgovor v vsaki vrstici	zelo	precej	sploh		ne vem	b.o.
	po- memb- no	po- memb- no	ni po- memb- no	ni po- memb- no		
<b>V97</b> da se lahko družim s prijetnimi ljudmi	1	2	3	4	8	9
<b>V98</b> da se lahko sprostim	1	2	3	4	8	9
<b>V99</b> da lahko počnem kar hočem	1	2	3	4	8	9
<b>V100</b> da se lahko učim novih stvari	1	2	3	4	8	9

### V97

**da se lahko družim  
s prijetnimi ljudmi**

		zelo pomembno	precej pomembno	ni pomembno	sploh ni pomembno
		1	2	3	4
Slovenija	EVS 2008	51,9	42,2	5,5	0,3
Avstrija	EVS 2008	45,0	44,4	9,4	1,3
Belgija	EVS 2008	57,5	38,2	3,6	0,6
BiH	EVS 2008	55,1	41,7	3,2	0,0
Bolgarija	EVS 2008	41,9	49,6	8,2	0,3
Češka	EVS 2008	44,1	46,9	7,7	1,3
Črna gora	EVS 2008	68,5	30,1	1,1	0,3
Danska	EVS 2008	40,8	49,4	8,8	1,0
Estonija	EVS 2008	35,4	51,6	11,5	1,5
Finska	EVS 2008	25,9	56,4	15,3	2,4
Francija	EVS 2008	67,0	30,4	2,3	0,4
Hrvaška	EVS 2008	57,4	39,7	2,5	0,3
Irska	EVS 2008	53,0	42,7	3,4	0,9
Italija	EVS 2008	48,2	42,9	7,8	1,0
Kosovo	EVS 2008	60,1	35,6	3,6	0,6
Latvija	EVS 2008	33,4	57,5	8,1	1,1
Litva	EVS 2008	21,3	62,6	15,0	1,2
Madžarska	EVS 2008	35,4	51,6	12,1	0,9
Makedonija	EVS 2008	72,7	20,7	5,3	1,3
Nemčija	EVS 2008	36,1	49,7	13,0	1,2
Nizozemska	EVS 2008	48,1	46,4	5,4	0,1
Norveška	EVS 2008	62,0	35,8	1,8	0,4
Poljska	EVS 2008	38,7	55,2	5,8	0,2
Portugalska	EVS 2008	40,1	53,7	5,9	0,3
Romunija	EVS 2008	45,0	47,1	7,1	0,8
Slovaška	EVS 2008	44,3	47,0	7,1	1,6

		zelo pomembno	precej pomembno	ni pomembno	sploh ni pomembno
		1	2	3	4
Srbija	EVS 2008	57,0	39,9	2,9	0,1
Španija	EVS 2008	38,6	50,3	9,3	1,8
Švedska	EVS 2008	34,4	49,3	14,9	1,4
Velika Britanija	EVS 2008	41,5	50,3	7,7	0,6

<b>V98</b>		zelo pomembno	precej pomembno	ni pomembno	sploh ni pomembno
<b>da se lahko sprostim</b>		1	2	3	4
Slovenija	EVS 2008	57,2	40,1	2,6	0,1
Avstrija	EVS 2008	61,3	34,1	4,2	0,3
Belgija	EVS 2008	52,9	42,5	3,8	0,8
BiH	EVS 2008	48,5	45,7	5,3	0,5
Bolgarija	EVS 2008	46,7	47,9	5,2	0,2
Češka	EVS 2008	52,9	40,5	5,7	0,9
Črna gora	EVS 2008	54,7	40,5	3,5	1,3
Danska	EVS 2008	42,1	47,3	9,5	1,1
Estonija	EVS 2008	40,0	49,1	9,3	1,7
Finska	EVS 2008	65,7	32,5	1,5	0,3
Francija	EVS 2008	74,6	24,3	0,9	0,2
Hrvaška	EVS 2008	46,0	49,2	4,5	0,3
Irska	EVS 2008	59,2	38,0	2,5	0,3
Italija	EVS 2008	54,9	39,2	5,2	0,7
Kosovo	EVS 2008	54,3	41,5	4,0	0,2
Latvija	EVS 2008	47,5	46,7	5,3	0,5
Litva	EVS 2008	30,1	57,8	11,2	0,9
Madžarska	EVS 2008	53,9	40,6	5,2	0,4
Makedonija	EVS 2008	77,6	17,7	4,1	0,7
Nemčija	EVS 2008	46,6	46,5	6,5	0,3
Nizozemska	EVS 2008	61,0	36,9	2,1	0,1
Norveška	EVS 2008	36,7	50,2	12,1	1,0
Poljska	EVS 2008	51,0	44,7	4,1	0,2
Portugalska	EVS 2008	38,3	55,3	5,9	0,5
Romunija	EVS 2008	47,2	43,6	8,5	0,7
Slovaška	EVS 2008	46,3	46,0	6,5	1,1
Srbija	EVS 2008	48,8	45,2	5,1	0,9
Španija	EVS 2008	56,4	38,8	4,4	0,4
Švedska	EVS 2008	59,8	33,3	6,3	0,6
Velika Britanija	EVS 2008	55,3	40,1	4,0	0,6

V99 da lahko počnem kar hočem		zelo pomembno	precej pomembno	ni pomembno	sploh ni pomembno
		1	2	3	4
Slovenija	EVS 2008	37,4	46,9	14,4	1,3
Avstrija	EVS 2008	46,0	41,9	10,8	1,3
Belgija	EVS 2008	43,8	47,0	8,6	0,6
BiH	EVS 2008	49,8	45,1	5,0	0,1
Bolgarija	EVS 2008	49,6	45,4	4,7	0,3
Češka	EVS 2008	46,9	43,4	8,1	1,6
Črna gora	EVS 2008	63,2	34,4	1,9	0,5
Danska	EVS 2008	41,0	47,9	10,3	0,7
Estonija	EVS 2008	38,8	47,8	12,9	0,5
Finska	EVS 2008	52,0	41,2	6,3	0,4
Francija	EVS 2008	51,7	41,4	6,1	0,8
Hrvaška	EVS 2008	52,6	42,8	4,0	0,7
Irska	EVS 2008	49,5	43,1	6,9	0,5
Italija	EVS 2008	65,9	29,5	3,9	0,7
Kosovo	EVS 2008	57,0	37,6	5,1	0,3
Latvija	EVS 2008	43,5	49,2	6,5	0,7
Litva	EVS 2008	27,3	61,0	10,8	0,9
Madžarska	EVS 2008	50,7	40,1	8,7	0,5
Makedonija	EVS 2008	73,8	19,6	5,3	1,3
Nemčija	EVS 2008	31,6	46,0	20,7	1,7
Nizozemska	EVS 2008	41,3	49,2	8,9	0,6
Norveška	EVS 2008	37,8	51,7	10,2	0,3
Poljska	EVS 2008	57,4	39,1	3,3	0,1
Portugalska	EVS 2008	34,2	53,4	11,1	1,4
Romunija	EVS 2008	48,8	41,8	8,2	1,2
Slovaška	EVS 2008	31,9	42,7	21,0	4,4
Srbija	EVS 2008	60,8	36,3	2,7	0,2
Španija	EVS 2008	43,5	44,7	9,8	2,0
Švedska	EVS 2008	65,3	32,1	2,2	0,3
Velika Britanija	EVS 2008	43,7	46,6	9,3	0,4

<b>V100</b> <b>da se lahko učim novih stvari</b>		zelo	precej	sploh	
		pomembno	pomembno	ni pomembno	ni pomembno
		1	2	3	4
Slovenija	EVS 2008	36,7	50,2	12,0	1,1
Avstrija	EVS 2008	30,9	40,4	23,7	5,0
Belgija	EVS 2008	44,1	44,9	9,2	1,7
BiH	EVS 2008	39,1	49,6	10,3	0,9
Bolgarija	EVS 2008	45,1	44,7	9,0	1,2
Češka	EVS 2008	29,5	44,2	20,3	5,9
Črna gora	EVS 2008	48,0	40,9	9,2	1,9
Danska	EVS 2008	19,5	48,9	29,5	2,2
Estonija	EVS 2008	28,3	46,6	21,5	3,6
Finska	EVS 2008	13,8	47,8	34,6	3,8
Francija	EVS 2008	63,1	33,7	2,7	0,5
Hrvaška	EVS 2008	29,1	50,1	17,0	3,8
Irska	EVS 2008	43,2	44,0	11,3	1,5
Italija	EVS 2008	42,0	40,3	15,2	2,5
Kosovo	EVS 2008	58,9	34,6	5,9	0,6
Latvija	EVS 2008	31,0	52,6	14,3	2,1
Litva	EVS 2008	17,3	58,2	20,9	3,7
Madžarska	EVS 2008	21,7	42,4	28,0	7,9
Makedonija	EVS 2008	73,7	19,7	4,4	2,2
Nemčija	EVS 2008	26,7	48,8	21,0	3,6
Nizozemska	EVS 2008	28,8	51,0	18,4	1,9
Norveška	EVS 2008	29,4	47,9	21,6	1,2
Poljska	EVS 2008	32,6	48,9	16,1	2,3
Portugalska	EVS 2008	39,7	47,9	11,3	1,2
Romunija	EVS 2008	42,1	43,6	11,6	2,7
Slovaška	EVS 2008	36,8	45,6	13,6	4,0
Srbija	EVS 2008	40,1	47,1	11,2	1,6
Španija	EVS 2008	36,8	47,6	13,4	2,2
Švedska	EVS 2008	15,9	43,5	34,8	5,8
Velika Britanija	EVS 2008	32,0	47,4	17,6	3,1



**Q20** Ljudje imajo različna mnenja o tem, kako je treba upoštevati navodila, ki jih dobivajo med delom. Nekateri pravijo, da je treba navodila svojih predpostavljenih upoštevati tudi tedaj, kadar z njimi v celoti ne soglašajo, drugi pa pravijo, da je navodila svojega predpostavljenega treba upoštevati le tedaj, kadar si prepričan, da so pravilna. S katerim od obeh mnenj vi soglašate?

- V101** 1 - A treba je upoštevati vsa navodila  
 2 - B biti moraš prepričan, da so navodila pravilna  
 3 - C to je odvisno od situacije  
 8 - ne vem  
 9 - b.o.

<b>V101</b>		1	2	3
Slovenija	EVS 2008	19,9	48,4	31,7
	EVS 1992	19,5	58,0	22,5
Avstrija	EVS 2008	22,8	40,1	37,0
	EVS 1992	39,5	37,6	22,9
Belgija	EVS 2008	34,5	41,9	23,6
	EVS 1992	30,7	45,0	24,3
BiH	EVS 2008	35,9	42,9	21,2
Bolgarija	EVS 2008	34,5	44,4	21,1
	EVS 1992	17,7	65,3	16,9
Češka	EVS 2008	25,0	28,3	46,7
Črna gora	EVS 2008	18,1	47,3	34,6
Danska	EVS 2008	43,2	32,4	24,4
	EVS 1992	35,4	53,7	10,9
Estonija	EVS 2008	24,9	30,8	44,3
	EVS 1992	12,7	43,8	43,6
Finska	EVS 2008	15,7	41,7	42,6
	EVS 1992	14,6	45,4	40,0
Francija	EVS 2008	31,0	43,8	25,2
	EVS 1992	35,7	47,5	16,8
Hrvaška	EVS 2008	27,8	49,7	22,5
Irska	EVS 2008	34,7	30,8	34,4
	EVS 1992	47,1	41,3	11,6
Italija	EVS 2008	29,1	33,0	38,0
	EVS 1992	28,5	46,9	24,6
Kosovo	EVS 2008	27,3	40,1	32,5
Latvija	EVS 2008	24,7	39,0	36,2
	EVS 1992	12,5	42,4	45,1

		1	2	3
Litva	EVS 2008	11,0	38,7	50,3
	EVS 1992	7,7	59,6	32,6
Mađarska	EVS 2008	35,6	35,7	28,7
	EVS 1992	28,3	59,3	12,4
Makedonija	EVS 2008	29,7	32,2	38,1
Nemčija	EVS 2008	33,7	27,8	38,5
	V	EVS 1992	42,6	34,7
Z	EVS 1992	42,6	25,6	31,8
Nizozemska	EVS 2008	29,9	34,7	35,5
	EVS 1992	38,4	47,3	14,3
Norveška	EVS 2008	47,7	21,3	31,0
	EVS 1992	61,7	34,0	4,3
Poljska	EVS 2008	26,2	42,8	31,0
	EVS 1992	21,5	59,8	18,7
Portugalska	EVS 2008	31,3	45,2	23,5
	EVS 1992	46,0	37,4	16,6
Romunija	EVS 2008	36,9	34,9	28,2
	EVS 1992	24,6	75,4	0,0
Slovaška	EVS 2008	37,0	33,2	29,8
Srbija	EVS 2008	22,4	44,9	32,7
Španija	EVS 2008	28,3	40,6	31,1
	EVS 1992	31,9	49,2	18,8
Švedska	EVS 2008	27,8	24,5	47,7
	EVS 1992	44,0	41,4	14,6
Velika Britanija	EVS 2008	36,8	34,4	28,8
	EVS 1992	44,6	43,1	12,3

**Q21 Ali soglašate ali ne soglašate z naslednjima trditvama?**

en odgovor v vsaki vrstici	soglašam	niti - niti	ne soglašam	ne vem	b.o.
<b>V102</b> Kadar je malo možnosti za zaposlitev, bi morali delodajalci dati prednost Slovincem pred priseljenci.	1	2	3	8	9
<b>V103</b> Kadar je malo možnosti za zaposlitev, bi morali imeti moški prednost pred ženskami.	1	2	3	8	9

**V102**

**Kadar je malo možnosti za zaposlitev, bi morali delodajalci dati prednost Slovincem pred priseljenci.**

		soglašam	niti – niti	ne soglašam
		1	2	3
Slovenija	EVS 2008	80,5	2,9	15,7
	EVS 1992	74,9	5,4	14,3
Avstrija	EVS 2008	64,8	10,0	24,5
	EVS 1992	72,5	5,3	16,1
Belgija	EVS 2008	51,3	6,7	41,6
	EVS 1992	60,0	10,1	25,8
BiH	EVS 2008	83,0	3,3	12,5
Bolgarija	EVS 2008	87,3	5,5	5,1
	EVS 1992	82,0	2,8	10,0
Češka	EVS 2008	78,5	4,4	15,6
	EVS 1992	83,5	3,6	11,6
Črna gora	EVS 2008	68,5	5,9	21,8
Danska	EVS 2008	24,3	10,2	63,8
	EVS 1992	51,5	9,0	37,0
Estonija	EVS 2008	75,3	2,5	21,1
	EVS 1992	78,8	2,9	14,9
Finska	EVS 2008	53,7	17,8	24,3
	EVS 1992	67,9	11,9	16,3
Francija	EVS 2008	40,2	4,3	54,8
	EVS 1992	60,8	5,6	30,0
Hrvaška	EVS 2008	78,6	5,8	13,2
Irska	EVS 2008	66,2	8,3	21,9
	EVS 1992	67,8	2,6	28,1
Italija	EVS 2008	58,5	10,9	26,8
	EVS 1992	69,5	10,7	17,4
Kosovo	EVS 2008	63,4	7,9	19,2

		soglašam	niti – niti	ne soglašam
		1	2	3
Latvija	EVS 2008	82,3	4,4	11,5
	EVS 1992	74,5	4,5	14,3
Litva	EVS 2008	90,7	3,8	4,2
	EVS 1992	89,8	2,5	5,2
Mađarska	EVS 2008	88,9	1,4	9,3
	EVS 1992	83,5	2,2	10,5
Makedonija	EVS 2008	85,0	4,5	8,9
Nemčija	EVS 2008	49,7	18,1	28,1
	EVS 1992	72,0	4,1	19,5
Z	EVS 1992	57,1	7,5	28,0
Nizozemska	EVS 2008	36,3	4,1	57,5
	EVS 1992	32,4	4,6	60,3
Norveška	EVS 2008	31,5	6,0	61,6
	EVS 1992	57,3	3,8	36,5
Poljska	EVS 2008	70,9	7,0	20,0
	EVS 1992	56,9	8,0	29,4
Portugalska	EVS 2008	71,5	8,4	18,8
	EVS 1992	83,7	6,2	7,9
Romunija	EVS 2008	67,9	8,3	20,6
	EVS 1992	71,7	10,3	13,6
Slovaška	EVS 2008	80,6	7,9	7,9
	EVS 1992	84,6	1,9	9,7
Srbija	EVS 2008	73,1	5,8	17,5
Španija	EVS 2008	55,5	14,5	28,9
	EVS 1992	75,7	6,5	14,9
Švedska	EVS 2008	20,6	0,0	70,2
	EVS 1992	33,0	8,3	54,1
Velika Britanija	EVS 2008	66,4	7,1	23,2
	EVS 1992	51,6	5,0	40,1

**V 103**

**Kadar je malo možnosti za zaposlitev,  
bi morali imeti moški prednost  
pred ženskami.**

		soglašam	niti – niti	ne soglašam
		1	2	3
Slovenija	EVS 2008	14,6	4,2	80,3
	EVS 1992	27,9	7,7	59,6
Avstrija	EVS 2008	19,5	13,0	66,0
	EVS 1992	46,6	9,1	36,8
Belgija	EVS 2008	17,7	3,5	78,7
	EVS 1992	36,1	10,7	49,8
BiH	EVS 2008	30,6	6,1	62,2
Bolgarija	EVS 2008	22,6	17,4	56,3
	EVS 1992	43,4	7,2	44,7
Češka	EVS 2008	28,0	11,3	57,6
	EVS 1992	48,8	8,1	41,2
Črna gora	EVS 2008	18,3	6,7	71,8
Danska	EVS 2008	2,3	1,9	95,4
	EVS 1992	10,5	3,4	85,5
Estonija	EVS 2008	19,2	7,2	71,7
	EVS 1992	42,7	7,4	45,7
Finska	EVS 2008	3,1	11,6	83,2
	EVS 1992	14,5	14,8	66,2
Francija	EVS 2008	13,3	2,1	84,4
	EVS 1992	32,4	8,1	58,2
Hrvaška	EVS 2008	11,1	5,6	79,6
Irska	EVS 2008	15,6	12,3	68,6
	EVS 1992	35,2	5,4	58,5
Italija	EVS 2008	20,1	11,1	65,0
	EVS 1992	39,1	12,4	46,9
Kosovo	EVS 2008	23,9	7,9	58,7
	EVS 1992	30,2	12,7	45,1
Latvija	EVS 2008	17,1	10,7	67,8
	EVS 1992	30,2	12,7	45,1
Litva	EVS 2008	17,7	18,0	60,7
	EVS 1992	64,7	8,2	24,7
Madžarska	EVS 2008	14,0	1,8	83,5
	EVS 1992	40,7	5,5	49,7
Makedonija	EVS 2008	30,1	16,7	50,3

		soglašam	niti – niti	ne soglašam
		1	2	3
Nemčija	EVS 2008	14,4	19,4	62,9
	V	EVS 1992	21,3	6,0
Z	EVS 1992	29,1	9,5	55,0
	Nizozemska	EVS 2008	12,4	2,2
Norveška	EVS 1992	24,5	5,3	69,1
	EVS 2008	2,9	2,8	93,9
Poljska	EVS 1992	15,7	5,5	77,3
	EVS 2008	20,3	13,2	62,8
Portugalska	EVS 1992	53,7	10,4	31,7
	EVS 2008	22,4	13,4	62,7
Romunija	EVS 1992	37,4	7,8	53,6
	EVS 2008	25,3	16,0	54,1
Slovaška	EVS 1992	41,1	14,1	42,7
	EVS 2008	28,8	15,2	51,6
Srbija	EVS 1992	52,3	6,7	36,5
	EVS 2008	22,8	6,7	66,7
Španija	EVS 1992	16,3	12,3	69,7
	EVS 2008	27,6	7,1	63,7
Švedska	EVS 1992	2,4	0,0	92,1
	EVS 2008	7,5	4,3	86,2
Velika Britanija	EVS 1992	13,3	7,1	77,2
	EVS 2008	34,6	6,3	58,0

### 3 Ne-vernost, obredi, verovanja, vera/politika...

**Q22** Navajam tri poglede, ki jih včasih zagovarjajo ljudje, kadar razpravljajo o dobrem in zlem. Kateri od treh je bliže vašemu osebnemu gledanju?

- V104** 1 - A Med dobrim in zlim je popolnoma jasna ločnica, ki velja za vsakogar, ne glede na okoliščine.  
 2 - B Obstaja povsem jasna ločnica med dobrim in zlim, toda v posebnih okoliščinah je dopustno odstopanje.  
 3 - C Nikoli ne more biti popolnoma jasne ločnice med dobrim in zlim. Kaj je dobro in kaj zlo, je v celoti odvisno od okoliščin v nekem trenutku.  
 8 - ne vem  
 9 - b.o.

<b>V104</b>		1	2	3
Slovenija	EVS 2008	25,9	24,6	49,6
	EVS 1992	21,4	63,4	15,2
Avstrija	EVS 2008	18,5	38,3	43,2
	EVS 1992	27,7	67,7	4,6
Belgija	EVS 2008	18,0	44,9	37,1
	EVS 1992	33,5	54,5	11,9
BiH	EVS 2008	45,6	37,9	16,5
Bolgarija	EVS 2008	32,6	31,2	36,2
	EVS 1992	47,3	46,2	6,5
Češka	EVS 2008	29,5	33,1	37,4
	EVS 1992	16,8	77,6	5,6
Črna gora	EVS 2008	43,0	30,6	26,3
Danska	EVS 2008	4,7	26,6	68,7
	EVS 1992	9,8	85,9	4,4
Estonija	EVS 2008	24,2	32,5	43,4
	EVS 1992	22,9	6,6	70,5
Finska	EVS 2008	10,9	40,5	48,6
	EVS 1992	25,5	69,4	5,1
Francija	EVS 2008	11,4	45,3	43,3
	EVS 1992	24,4	68,3	7,2
Hrvaška	EVS 2008	35,2	35,3	29,4
Irska	EVS 2008	39,5	32,8	27,7
	EVS 1992	41,6	55,4	3,0
Italija	EVS 2008	31,2	36,1	32,7
	EVS 1992	41,2	53,9	4,8
Kosovo	EVS 2008	45,0	35,6	19,4

		1	2	3
Latvija	EVS 2008	25,4	38,1	36,5
	EVS 1992	27,0	13,5	59,5
Litva	EVS 2008	26,8	35,3	37,9
	EVS 1992	23,3	3,8	72,9
Mađarska	EVS 2008	10,2	35,9	53,9
	EVS 1992	16,7	74,4	8,9
Makedonija	EVS 2008	48,6	26,1	25,3
Nemčija	EVS 2008	21,0	42,1	36,9
	V	EVS 1992	18,6	76,2
Z	EVS 1992	28,7	61,6	9,7
Nizozemska	EVS 2008	21,3	35,8	42,9
	EVS 1992	25,6	71,0	3,4
Norveška	EVS 2008	12,8	36,6	50,6
	EVS 1992	31,6	65,3	3,2
Poljska	EVS 2008	35,1	48,0	16,9
	EVS 1992	47,3	48,4	4,4
Portugalska	EVS 2008	45,2	29,3	25,5
	EVS 1992	31,5	62,8	5,7
Romunija	EVS 2008	38,0	29,3	32,7
	EVS 1992	23,4	65,8	10,8
Slovaška	EVS 2008	34,2	24,8	41,0
	EVS 1992	25,7	67,3	7,0
Srbija	EVS 2008	38,2	30,4	31,4
Španija	EVS 2008	28,0	39,6	32,3
	EVS 1992	27,2	66,2	6,5
Švedska	EVS 2008	9,7	41,2	49,1
	EVS 1992	18,9	76,3	4,7
Velika Britanija	EVS 2008	30,6	29,2	40,2
	EVS 1992	37,4	60,5	2,1



**Q23 Ali pripadate kakšni veroizpovedi?**

<b>V105</b>		<b>1 - da</b>	<b>2 - ne</b>
Slovenija	EVS 2008	71,5	28,5
	EVS 1992	73,6	26,4
Avstrija	EVS 2008	83,0	17,0
	EVS 1992	85,5	14,5
Belgija	EVS 2008	56,7	43,3
	EVS 1992	70,4	29,6
BiH	EVS 2008	77,1	22,9
Bolgarija	EVS 2008	74,6	25,4
	EVS 1992	34,1	65,9
Češka	EVS 2008	30,6	69,4
	EVS 1992	39,7	60,3
Črna gora	EVS 2008	58,8	41,2
Danska	EVS 2008	88,0	12,0
	EVS 1992	91,6	8,4
Estonija	EVS 2008	33,9	66,1
	EVS 1992	12,8	87,2
Finska	EVS 2008	76,4	23,6
	EVS 1992	88,9	11,1
Francija	EVS 2008	51,2	48,8
	EVS 1992	61,5	38,5
Hrvaška	EVS 2008	84,2	15,8
	EVS 2008	88,6	11,4
Irska	EVS 2008	88,6	11,4
	EVS 1992	96,1	3,9
Italija	EVS 2008	80,6	19,4
	EVS 1992	84,6	15,4
Kosovo	EVS 2008	91,8	8,2
Latvija	EVS 2008	66,3	33,7
	EVS 1992	36,5	63,5
Litva	EVS 2008	86,1	13,9
	EVS 1992	63,3	36,7
Madžarska	EVS 2008	53,5	46,5
	EVS 1992	58,3	41,7
Makedonija	EVS 2008	93,1	6,9
Nemčija	EVS 2008	53,9	46,1
V	EVS 1992	56,7	43,3
Z	EVS 1992	89,1	10,9

---

		1 - da	2 - ne
Nizozemska	EVS 2008	52,6	47,4
	EVS 1992	50,7	49,3
Norveška	EVS 2008	79,0	21,0
	EVS 1992	90,2	9,8
Poljska	EVS 2008	95,5	4,5
	EVS 1992	96,3	3,7
Portugalska	EVS 2008	87,0	13,0
	EVS 1992	78,6	21,4
Romunija	EVS 2008	98,0	2,0
	EVS 1992	94,1	5,9
Slovaška	EVS 2008	80,3	19,7
	EVS 1992	71,8	28,2
Srbija	EVS 2008	69,6	30,4
Španija	EVS 2008	75,9	24,1
	EVS 1992	86,1	13,9
Švedska	EVS 2008	68,0	32,0
	EVS 1992	81,8	18,2
Velika Britanija	EVS 2008	58,1	41,9
	EVS 1992	56,7	43,3

---

**Q24 Ali ste kdaj pripadali kakšni [drugi] veroizpovedi?**

- V107** 1 - da  
 2 - ne      preskok na Q25  
 8 - ne vem      preskok na Q25  
 9 - b.o.      preskok na Q25

<b>V107</b>		1	2
Slovenija	EVS 2008	7,5	92,5
Avstrija	EVS 2008	13,8	86,2
Belgija	EVS 2008	28,7	71,3
BiH	EVS 2008	1,8	98,2
Bolgarija	EVS 2008	2,0	98,0
Češka	EVS 2008	4,9	95,1
Črna gora	EVS 2008	3,4	96,6
Danska	EVS 2008	9,8	90,2
Estonija	EVS 2008	4,8	95,2
Finska	EVS 2008	24,2	75,8
Francija	EVS 2008	22,8	77,2
Hrvaška	EVS 2008	4,2	95,8
Irska	EVS 2008	8,9	91,1
Italija	EVS 2008	12,0	88,0
Kosovo	EVS 2008	2,8	97,2
Latvija	EVS 2008	8,5	91,5
Litva	EVS 2008	3,0	97,0
Madžarska	EVS 2008	17,6	82,4
Makedonija	EVS 2008	2,4	97,6
Nemčija	EVS 2008	13,2	86,8
Nizozemska	EVS 2008	34,0	66,0
Norveška	EVS 2008	14,0	86,0
Poljska	EVS 2008	3,3	96,7
Portugalska	EVS 2008	6,5	93,5
Romunija	EVS 2008	5,4	94,6
Slovaška	EVS 2008	20,7	79,3
Srbija	EVS 2008	1,6	98,4
Španija	EVS 2008	15,4	84,6
Švedska	EVS 2008	24,5	75,5
Velika Britanija	EVS 2008	19,3	80,7

---

**Q25** Če ne upoštevate porok, pogrebov in krstov, kako pogosto hodite v zadnjem času k verskim obredom (mašam)?

- V109**
- 1 - več kot enkrat na teden
  - 2 - enkrat na teden
  - 3 - enkrat na mesec
  - 4 - ob posebnih praznikih
  - 5 - enkrat na leto
  - 6 - manj pogosto
  - 7 - nikoli, skoraj nikoli
  - 8 - ne vem
  - 9 - b.o.

<b>V 109</b> <b>kako pogosto hodite v</b> <b>zadnjem času k verskim</b> <b>obredm, mašam</b>		ob						
		več kot 1-x na teden	enkrat na teden	enkrat na mesec	poseb. prazni- kih	enkrat na leto	manj pogosto	nikoli, skoraj nikoli
		1	2	3	4	5	6	7
Slovenija	EVS 2008	2,4	15,2	8,3	25,0	5,9	7,8	34,7
	EVS 1992	3,9	18,8	12,2	21,9	6,3	10,3	26,0
Avstrija	EVS 2008	2,3	13,6	12,2	23,9	4,5	11,3	31,9
	EVS 1992	3,6	21,8	18,6	16,3	5,8	15,8	16,2
Belgija	EVS 2008	1,4	8,6	7,6	14,2	8,7	6,4	53,0
	EVS 1992	5,6	20,9	8,2	13,8	3,3	7,9	40,1
BiH	EVS 2008	10,4	20,1	13,7	22,6	4,4	14,9	11,9
Bolgarija	EVS 2008	1,1	4,4	9,8	46,1	5,6	7,9	23,9
	EVS 1992	1,5	3,9	3,6	18,3	8,7	19,2	43,2
Češka	EVS 2008	2,5	6,1	4,2	9,3	6,9	12,2	55,4
	EVS 1992	2,1	6,3	3,4	17,3	6,3	11,3	53,2
Črna gora	EVS 2008	1,8	4,4	8,1	28,4	7,0	26,4	21,8
Danska	EVS 2008	0,9	1,7	7,4	31,0	15,3	10,7	32,8
	EVS 1992	0,5	2,0	8,3	17,6	14,1	13,6	43,8
Estonija	EVS 2008	1,1	3,2	6,1	21,1	13,4	11,9	42,4
Finska	EVS 2008	1,1	3,1	5,8	15,0	15,3	23,7	35,1
	EVS 1992	1,7	2,0	7,1	22,8	16,0	34,5	15,1
Francija	EVS 2008	1,2	5,5	5,8	14,9	8,0	5,1	59,4
	EVS 1992	1,5	8,6	6,7	16,9	6,9	7,0	51,7
Hrvaška	EVS 2008	4,6	20,9	16,3	22,2	5,2	14,0	15,4
Irska	EVS 2008	9,8	34,2	13,2	9,8	7,7	10,8	13,8
	EVS 1992	22,2	58,4	6,8	6,2	1,3	1,1	3,7
Italija	EVS 2008	8,1	23,4	16,1	26,7	4,7	3,2	16,0
	EVS 1992	9,5	27,9	13,2	24,0	4,3	4,2	15,9
Kosovo	EVS 2008	8,6	24,1	16,4	37,2	2,3	3,9	5,2
Latvija	EVS 2008	1,3	4,8	11,0	25,8	13,9	13,8	28,6
	EVS 1992	0,4	1,1	2,7	14,6	7,1	7,8	15,0
Litva	EVS 2008	1,7	10,5	14,6	41,3	5,8	11,6	13,5
Madžarska	EVS 2008	0,7	7,7	6,2	22,2	4,2	14,9	44,0
	EVS 1992	2,9	11,1	9,0	20,2	8,4	15,9	32,4
Makedonija	EVS 2008	5,0	7,9	11,8	46,6	6,3	12,7	8,7
Nemčija	EVS 2008	,9	5,4	9,5	17,2	6,6	12,0	47,8
V	EVS 1992	2,5	7,1	6,8	18,1	11,1	12,4	41,9
Z	EVS 1992	4,3	17,5	15,5	15,3	8,7	19,1	19,2

		več kot 1-x na teden	enkrat na teden	enkrat na mesec	ob poseb. prazni- kih	enkrat na leto	manj pogosto	nikoli, skoraj nikoli
		1	2	3	4	5	6	7
Nizozemska	EVS 2008	5,1	11,8	9,4	14,0	8,6	4,8	46,1
	EVS 1992	4,1	15,9	10,3	16,4	5,6	4,6	42,5
Norveška	EVS 2008	2,3	3,0	6,4	23,6	11,3	11,7	41,6
	EVS 1992	2,1	3,0	7,5	21,9	11,3	13,6	39,8
Poljska	EVS 2008	7,1	44,2	18,5	16,8	1,8	3,2	5,7
	EVS 1992	12,2	53,4	18,0	7,8	1,1	4,0	3,5
Portugalska	EVS 2008	5,9	26,1	15,5	15,4	3,0	14,8	18,5
	EVS 1992	9,1	30,0	8,4	8,5	3,9	22,8	17,3
Romunija	EVS 2008	6,2	23,4	19,1	35,3	5,8	3,4	4,2
	EVS 1992	4,4	14,2	12,0	49,5	5,3	6,6	7,7
Slovaška	EVS 2008	12,3	27,2	8,8	13,8	3,7	10,3	22,7
	EVS 1992	10,1	21,6	8,6	16,5	5,0	11,2	26,8
Srbija	EVS 2008	1,6	5,8	13,8	34,0	7,5	17,4	18,8
Španija	EVS 2008	3,3	15,1	7,1	14,4	2,5	9,5	47,7
	EVS 1992	7,5	22,5	10,5	15,6	3,8	9,6	30,1
Švedska	EVS 2008	0,7	4,0	3,3	8,4	15,8	13,0	52,0
	EVS 1992	1,4	2,8	6,0	12,5	10,6	17,3	48,2
Velika Britanija	EVS 2008	4,5	8,7	6,9	7,4	8,3	9,7	53,9
	EVS 1992	4,0	10,2	10,3	11,6	8,1	9,0	46,8

**Q26 In kako pogosto ste vi sami hodili k verskim obredom (mašam), ko ste bili stari 12 let?**

- V110**
- 1 - več kot enkrat na teden
  - 2 - enkrat na teden
  - 3 - enkrat na mesec
  - 4 - ob posebnih praznikih
  - 5 - enkrat na leto
  - 6 - manj pogosto
  - 7 - nikoli, skoraj nikoli
  - 8 - ne vem
  - 9 - b.o.

<b>V110</b>		več kot enkrat na teden	en- kratna teden	enkrat na mesec	ob po- sebnih prazni- kih	enkrat na leto	manj pogosto	nikoli, skoraj nikoli
		1	2	3	4	5	6	7
Slovenija	EVS 2008	10,7	53,7	6,5	5,3	1,2	4,0	18,6
	EVS 1999	14,5	51,3	8,4	3,3	1,1	2,2	19,2
Avstrija	EVS 2008	7,4	38,3	13,1	20,0	2,4	7,5	11,4
	EVS 1999	11,6	53,5	15,1	7,8	3,1	4,3	4,6
Belgija	EVS 2008	13,0	45,9	8,4	7,4	3,8	2,7	18,8
	EVS 1999	22,2	49,9	5,7	5,6	1,8	1,6	13,3
BiH	EVS 2008	14,7	25,1	10,3	19,1	3,3	13,6	13,9
Bolgarija	EVS 2008	1,0	5,5	4,9	29,8	3,8	11,4	43,6
	EVS 1999	5,1	10,9	8,8	22,6	3,5	9,1	40,0
Češka	EVS 2008	3,3	14,7	5,2	8,7	4,5	12,6	51,1
	EVS 1999	5,1	25,9	8,2	10,4	4,9	4,9	40,6
Črna gora	EVS 2008	3,2	4,7	4,5	21,0	4,5	28,5	33,6
Danska	EVS 2008	1,1	5,4	15,1	24,1	10,2	8,8	35,2
	EVS 1999	2,0	7,7	14,1	18,0	11,9	5,4	41,0
Estonija	EVS 2008	0,3	3,6	3,8	16,4	7,2	8,5	60,2
	EVS 1999	1,0	2,9	4,5	21,8	6,4	8,1	55,2
Finska	EVS 2008	1,5	3,7	5,3	27,1	17,4	20,9	24,1
	EVS 1999	1,2	4,3	10,3	31,9	16,9	16,3	19,2
Francija	EVS 2008	10,2	45,8	6,9	7,0	3,1	2,1	24,8
	EVS 1999	10,4	47,0	6,2	6,7	2,7	2,5	24,5
Hrvaška	EVS 2008	18,5	46,9	9,7	7,8	1,9	5,2	10,0
	EVS 1999	24,6	42,7	7,9	8,3	1,2	2,5	12,6
Irska	EVS 2008	15,3	71,0	2,9	2,3	1,7	3,2	3,6
	EVS 1999	25,4	71,2	1,7	0,4	0,1	0,5	0,8

		več kot		ob po-				nikoli,
		enkrat	en-	enkrat	osebnih	enkrat	manj	skoraj
		na	kratna	na	prazni-	na leto	pogosto	nikoli
		teden	teden	mesec	kih			
		1	2	3	4	5	6	7
Italija	EVS 2008	27,9	48,8	10,3	7,3	1,9	0,9	2,8
	EVS 1999	34,5	50,6	5,5	4,9	0,9	0,8	2,8
Kosovo	EVS 2008	4,9	12,0	24,8	44,2	2,4	4,8	6,9
Latvija	EVS 2008	1,0	7,2	8,0	18,7	8,2	10,4	46,4
	EVS 1999	1,2	10,0	8,5	15,7	7,9	4,3	52,4
Litva	EVS 2008	2,9	16,1	19,2	37,2	4,2	7,3	13,1
	EVS 1999	4,4	21,8	18,6	31,4	3,3	4,5	16,1
Madžarska	EVS 2008	4,3	33,8	6,9	13,6	1,9	7,9	31,6
	EVS 1999	8,1	39,0	8,9	9,1	2,9	6,2	25,7
Makedonija	EVS 2008	3,4	6,6	7,3	45,2	8,1	17,1	12,2
Nemčija	EVS 2008	3,3	24,3	13,3	12,0	3,5	8,5	35,2
	EVS 1999	4,7	26,3	15,3	13,8	2,5	8,3	29,2
Nizozemska	EVS 2008	19,3	37,4	6,8	6,5	3,8	2,5	23,7
	EVS 1999	19,5	32,4	8,8	7,5	4,5	2,6	24,8
Norveška	EVS 2008	2,4	8,5	9,8	30,0	13,8	6,7	28,8
Poljska	EVS 2008	18,4	67,5	7,7	4,1	0,1	0,4	1,8
	EVS 1999	22,9	68,4	5,6	1,3	0,2	0,3	1,4
Portugalska	EVS 2008	9,8	56,4	8,2	8,8	1,0	6,1	9,6
	EVS 1999	15,4	55,5	5,9	4,3	1,1	7,3	10,5
Romunija	EVS 2008	9,0	37,0	16,6	27,9	3,3	2,1	4,1
	EVS 1999	9,0	36,7	15,3	24,6	4,1	1,7	8,6
Slovaška	EVS 2008	19,1	44,9	6,3	6,9	1,4	6,1	15,3
	EVS 1999	22,7	41,0	7,7	6,8	2,8	5,3	13,7
Srbija	EVS 2008	3,5	8,8	8,1	28,1	5,7	18,3	27,6
Španija	EVS 2008	9,8	47,2	7,5	9,0	1,1	5,8	19,6
	EVS 1999	17,3	46,2	7,3	10,2	2,1	4,8	12,1
Švedska	EVS 2008	1,2	7,7	5,6	12,9	15,9	11,8	45,0
Velika Britanija	EVS 2008	15,9	37,0	6,5	5,6	3,0	5,3	26,7
	EVS 1999	16,1	35,5	6,0	5,9	1,9	5,7	28,9

● Leta 1999 je bil odgovor tudi »za božič in veliko noč« ki je v primerjavi dodan odgovoru »ob posebnih praznikih«.



**Q27 Ali menite, da je pomembno opraviti verski obred ob katerem od naslednjih dogodkov?**

	da	ne	ne vem	b.o.
V111 rojstvo	1	2	8	9
V112 poroka	1	2	8	9
V113 smrt	1	2	8	9

<b>V111 rojstvo</b>		da	ne
		1	2
Slovenija	EVS 2008	70,5	29,5
	EVS 1992	79,4	20,6
Avstrija	EVS 2008	80,4	19,6
	EVS 1992	87,4	12,6
Belgija	EVS 2008	65,0	35,0
	EVS 1992	74,9	25,1
BiH	EVS 2008	83,1	16,9
Bolgarija	EVS 2008	70,2	29,8
	EVS 1992	78,0	22,0
Češka	EVS 2008	37,5	62,5
	EVS 1992	47,9	52,1
Črna gora	EVS 2008	69,3	30,7
Danska	EVS 2008	58,6	41,4
	EVS 1992	69,2	30,8
Estonija	EVS 2008	56,6	43,4
	EVS 1992	65,6	34,4
Finska	EVS 2008	69,6	30,4
	EVS 1992	58,3	41,7
Francija	EVS 2008	52,9	47,1
	EVS 1992	65,4	34,6
Hrvaška	EVS 2008	79,4	20,6
Irska	EVS 2008	91,6	8,4
	EVS 1992	93,6	6,4
Italija	EVS 2008	85,1	14,9
	EVS 1992	84,3	15,7
Kosovo	EVS 2008	88,3	11,7
Latvija	EVS 2008	61,8	38,2
	EVS 1992	83,8	16,2
Litva	EVS 2008	93,7	6,3
	EVS 1992	86,8	13,2

		da	ne
		1	2
Madžarska	EVS 2008	72,4	27,6
	EVS 1992	78,7	21,3
Makedonija	EVS 2008	92,4	7,6
Nemčija	EVS 2008	47,9	52,1
	V	EVS 1992	49,2
Z	EVS 1992	73,1	26,9
Nizozemska	EVS 2008	43,7	56,3
	EVS 1992	47,2	52,8
Norveška	EVS 2008	55,2	44,8
	EVS 1992	66,3	33,7
Poljska	EVS 2008	94,5	5,5
	EVS 1992	95,7	4,3
Portugalska	EVS 2008	87,5	12,5
	EVS 1992	77,2	22,8
Romunija	EVS 2008	98,2	1,8
	EVS 1992	86,0	14,0
Slovaška	EVS 2008	83,5	16,5
	EVS 1992	82,8	17,2
Srbija	EVS 2008	87,0	13,0
Španija	EVS 2008	67,9	32,1
	EVS 1992	76,3	23,7
Švedska	EVS 2008	51,3	48,7
	EVS 1992	55,7	44,3
Velika Britanija	EVS 2008	59,4	40,6
	EVS 1992	64,7	35,3

V112 poroka		da	ne
		1	2
Slovenija	EVS 2008	67,4	32,6
	EVS 1992	76,0	24,0
Avstrija	EVS 2008	78,9	21,1
	EVS 1992	84,9	15,1
Belgija	EVS 2008	62,4	37,6
	EVS 1992	76,1	23,9
BiH	EVS 2008	86,5	13,5
Bolgarija	EVS 2008	80,2	19,8
	EVS 1992	80,9	19,1
Češka	EVS 2008	35,7	64,3
	EVS 1992	46,5	53,5
Črna gora	EVS 2008	75,7	24,3
Danska	EVS 2008	54,1	45,9
	EVS 1992	64,1	35,9
Estonija	EVS 2008	54,7	45,3
	EVS 1992	64,3	35,7
Finska	EVS 2008	64,2	35,8
	EVS 1992	63,8	36,2
Francija	EVS 2008	60,2	39,8
	EVS 1992	67,7	32,3
Hrvaška	EVS 2008	89,1	10,9
Irska	EVS 2008	90,4	9,6
	EVS 1992	94,3	5,7
Italija	EVS 2008	81,0	19,0
	EVS 1992	81,1	18,9
Kosovo	EVS 2008	78,1	21,9
Latvija	EVS 2008	70,3	29,7
	EVS 1992	78,9	21,1
Litva	EVS 2008	88,0	12,0
	EVS 1992	83,7	16,3
Madžarska	EVS 2008	70,5	29,5
	EVS 1992	75,9	24,1
Makedonija	EVS 2008	93,0	7,0
Nemčija	EVS 2008	50,5	49,5
V	EVS 1992	53,6	46,4
Z	EVS 1992	76,7	23,3
Nizozemska	EVS 2008	50,8	49,2
	EVS 1992	52,0	48,0

---

		da	ne
		1	2
Norveška	EVS 2008	59,7	40,3
	EVS 1992	70,4	29,6
Poljska	EVS 2008	94,1	5,9
	EVS 1992	96,4	3,6
Portugalska	EVS 2008	84,1	15,9
	EVS 1992	83,0	17,0
Romunija	EVS 2008	97,1	2,9
	EVS 1992	91,8	8,2
Slovaška	EVS 2008	80,8	19,2
	EVS 1992	79,3	20,7
Srbija	EVS 2008	91,5	8,5
Španija	EVS 2008	61,2	38,8
	EVS 1992	75,6	24,4
Švedska	EVS 2008	51,2	48,8
	EVS 1992	59,0	41,0
Velika Britanija	EVS 2008	70,8	29,2
	EVS 1992	79,4	20,6

---

<b>V113 smrt</b>		da	ne
		1	2
Slovenija	EVS 2008	76,1	23,9
	EVS 1992	80,5	19,5
Avstrija	EVS 2008	84,4	15,6
	EVS 1992	87,7	12,3
Belgija	EVS 2008	72,1	27,9
	EVS 1992	79,4	20,6
BiH	EVS 2008	94,4	5,6
Bolgarija	EVS 2008	87,6	12,4
	EVS 1992	86,5	13,5
Češka	EVS 2008	41,3	58,7
	EVS 1992	56,4	43,6
Črna gora	EVS 2008	73,6	26,4
Danska	EVS 2008	79,3	20,7
	EVS 1992	79,8	20,2
Estonija	EVS 2008	68,6	31,4
	EVS 1992	72,2	27,8
Finska	EVS 2008	74,9	25,1
	EVS 1992	82,5	17,5
Francija	EVS 2008	71,7	28,3
	EVS 1992	72,8	27,2
Hrvaška	EVS 2008	92,8	7,2
Irska	EVS 2008	96,1	3,9
	EVS 1992	96,8	3,2
Italija	EVS 2008	88,0	12,0
	EVS 1992	85,7	14,3
Kosovo	EVS 2008	93,6	6,4
Latvija	EVS 2008	78,3	21,7
	EVS 1992	85,1	14,9
Litva	EVS 2008	95,1	4,9
	EVS 1992	88,6	11,4
Madžarska	EVS 2008	78,9	21,1
	EVS 1992	85,8	14,2
Makedonija	EVS 2008	94,7	5,3
Nemčija	EVS 2008	58,0	42,0
V	EVS 1992	72,8	27,2
Z	EVS 1992	84,5	15,5
Nizozemska	EVS 2008	59,7	40,3
	EVS 1992	60,3	39,7

---

		da	ne
		1	2
Norveška	EVS 2008	79,8	20,2
	EVS 1992	81,1	18,9
Poljska	EVS 2008	95,9	4,1
	EVS 1992	95,3	4,7
Portugalska	EVS 2008	88,8	11,2
	EVS 1992	83,9	16,1
Romunija	EVS 2008	97,3	2,7
	EVS 1992	88,7	11,3
Slovaška	EVS 2008	83,0	17,0
	EVS 1992	84,9	15,1
Srbija	EVS 2008	94,5	5,5
Španija	EVS 2008	72,4	27,6
	EVS 1992	77,3	22,7
Švedska	EVS 2008	68,6	31,4
	EVS 1992	79,8	20,2
Velika Britanija	EVS 2008	77,1	22,9
	EVS 1992	85,7	14,3

---

**Q28 Ne glede na to, ali hodite v cerkev ali ne, ali bi zase rekli, da ste...**

- V114** 1 - verni  
 2 - neverni  
 3 - prepričan ateist  
 8 - ne vem  
 9 - b.o.

<b>V114</b>		verni	neverni	prepričan ateist
		1	2	3
Slovenija	EVS 2008	67,6	14,8	10,5
	EVS 1992	60,2	15,3	6,9
Avstrija	EVS 2008	60,7	29,8	4,5
	EVS 1992	71,3	14,6	1,8
Belgija	EVS 2008	57,3	30,7	11,1
	EVS 1992	61,6	20,5	6,8
BiH	EVS 2008	93,3	3,4	1,7
Bolgarija	EVS 2008	56,1	31,5	4,2
	EVS 1992	31,8	49,2	7,2
Češka	EVS 2008	31,3	45,9	15,1
	EVS 1992	37,4	47,4	4,9
Črna gora	EVS 2008	79,1	6,6	4,6
Danska	EVS 2008	69,5	20,1	6,6
	EVS 1992	68,0	21,6	4,2
Estonija	EVS 2008	42,2	47,0	5,9
	EVS 1992	18,7	66,6	2,8
Finska	EVS 2008	49,0	35,3	7,4
	EVS 1992	50,0	32,8	2,2
Francija	EVS 2008	42,6	39,1	17,1
	EVS 1992	48,1	36,1	10,6
Hrvaška	EVS 2008	79,0	11,1	4,3
Irska	EVS 2008	65,2	28,7	1,1
	EVS 1992	71,5	26,6	0,6
Italija	EVS 2008	81,5	9,5	4,7
	EVS 1992	80,6	11,6	3,2
Kosovo	EVS 2008	95,6	0,2	0,2
Latvija	EVS 2008	72,2	17,9	3,2
	EVS 1992	34,4	26,7	2,2
Litva	EVS 2008	79,7	12,7	1,2
	EVS 1992	46,5	35,3	2,6

		verni	neverni	prepričan ateist
		1	2	3
Madžarska	EVS 2008	52,4	41,8	3,6
	EVS 1992	54,3	37,6	3,6
Makedonija	EVS 2008	78,0	10,1	4,9
Nemčija	EVS 2008	35,1	45,2	14,2
V-Nemčija	EVS 1992	47,3	31,8	12,9
Z-Nemčija	EVS 1992	55,7	26,9	2,2
Nizozemska	EVS 2008	63,5	28,8	5,8
	EVS 1992	59,6	33,3	5,1
Norveška	EVS 2008	44,3	48,8	6,1
	EVS 1992	45,0	47,0	2,7
Poljska	EVS 2008	83,6	8,7	2,2
	EVS 1992	90,0	2,5	0,9
Portugalska	EVS 2008	81,5	12,9	3,7
	EVS 1992	72,9	20,7	4,0
Romunija	EVS 2008	80,3	15,8	0,7
	EVS 1992	73,3	23,8	1,3
Slovaška	EVS 2008	77,0	11,7	2,6
	EVS 1992	69,1	16,1	3,4
Srbija	EVS 2008	85,2	6,7	2,5
Španija	EVS 2008	54,4	32,6	10,3
	EVS 1992	61,5	29,2	4,2
Švedska	EVS 2008	30,7	47,4	12,6
	EVS 1992	28,5	56,1	6,5
Velika Britanija	EVS 2008	46,5	43,6	6,1
	EVS 1992	55,0	36,7	4,1



Anketar: za tiste, ki pripadajo neki veroizpovedi (Q23 = 1), vprašaj: VAŠA cerkev!  
 Za tiste, ki ne pripadajo nobeni veroizpovedi (Q23 = 2), vprašaj: CERKVE!

**Q29 Če govorimo na splošno, ali mislite, da vaša cerkev [cerkve] v Sloveniji daje[ajo] ustrezne odgovore na ...**

	da	ne	ne vem	b.o.
<b>V115</b> moralne probleme in stiske posameznika	1	2	8	9
<b>V116</b> probleme družinskega življenja	1	2	8	9
<b>V117</b> človekove duhovne potrebe	1	2	8	9
<b>V118</b> aktualne socialne probleme naše države	1	2	8	9

<b>V115</b>			da	ne
<b>moralne probleme in stiske posameznika</b>			1	2
Slovenija	EVS 2008		38,8	61,2
	EVS 1992		63,9	36,1
Avstrija	EVS 2008		43,0	57,0
	EVS 1992		46,8	53,2
Belgija	EVS 2008		28,8	71,2
	EVS 1992		41,7	58,3
BiH	EVS 2008		55,1	44,9
Bolgarija	EVS 2008		41,1	58,9
	EVS 1992		49,2	50,8
Češka	EVS 2008		32,5	67,5
	EVS 1992		66,7	33,3
Črna gora	EVS 2008		50,5	49,5
Danska	EVS 2008		28,9	71,1
	EVS 1992		19,9	80,1
Estonija	EVS 2008		48,7	51,3
Finska	EVS 2008		42,7	57,3
	EVS 1992		24,8	75,2
Francija	EVS 2008		31,8	68,2
	EVS 1992		38,1	61,9
Hrvaška	EVS 2008		41,3	58,7
Irska	EVS 2008		40,0	60,0
	EVS 1992		42,1	57,9
Italija	EVS 2008		55,6	44,4
	EVS 1992		51,5	48,5
Kosovo	EVS 2008		76,7	23,3
Latvija	EVS 2008		58,4	41,6
	EVS 1992		87,9	12,1

		da	ne
		1	2
Litva	EVS 2008	86,1	13,9
Mađarska	EVS 2008	39,8	60,2
	EVS 1992	78,5	21,5
Makedonija	EVS 2008	54,7	45,3
Nemčija	EVS 2008	38,8	61,2
V	EVS 1992	51,1	48,9
Z	EVS 1992	42,0	58,0
Nizozemska	EVS 2008	37,1	62,9
	EVS 1992	36,3	63,7
Norveška	EVS 2008	32,1	67,9
	EVS 1992	40,9	59,1
Poljska	EVS 2008	59,9	40,1
	EVS 1992	80,1	19,9
Portugalska	EVS 2008	61,3	38,7
	EVS 1992	59,7	40,3
Romunija	EVS 2008	70,1	29,9
	EVS 1992	61,8	38,2
Slovaška	EVS 2008	62,4	37,6
	EVS 1992	63,8	36,2
Srbija	EVS 2008	51,9	48,1
Španija	EVS 2008	33,7	66,3
	EVS 1992	44,5	55,5
Švedska	EVS 2008	25,2	74,8
	EVS 1992	18,7	81,3
Velika Britanija	EVS 2008	35,1	64,9
	EVS 1992	35,9	64,1

<b>V116</b>			
<b>probleme družinskega življenja</b>		da	ne
		1	2
Slovenija	EVS 2008	41,7	58,3
	EVS 1992	54,2	45,8
Avstrija	EVS 2008	32,4	67,6
	EVS 1992	33,7	66,3
Belgija	EVS 2008	26,4	73,6
	EVS 1992	36,5	63,5
BiH	EVS 2008	41,0	59,0
Bolgarija	EVS 2008	25,7	74,3
	EVS 1992	37,6	62,4
Češka	EVS 2008	26,5	73,5
	EVS 1992	57,7	42,3
Črna gora	EVS 2008	41,9	58,1
Danska	EVS 2008	18,0	82,0
	EVS 1992	13,0	87,0
Estonija	EVS 2008	31,3	68,7
Finska	EVS 2008	37,5	62,5
	EVS 1992	26,6	73,4
Francija	EVS 2008	27,6	72,4
	EVS 1992	28,1	71,9
Hrvaška	EVS 2008	38,8	61,2
Irska	EVS 2008	32,5	67,5
	EVS 1992	35,9	64,1
Italija	EVS 2008	45,6	54,4
	EVS 1992	44,7	55,3
Kosovo	EVS 2008	66,6	33,4
Latvija	EVS 2008	47,0	53,0
	EVS 1992	62,9	37,1
Litva	EVS 2008	74,1	25,9
Madžarska	EVS 2008	32,6	67,4
	EVS 1992	69,9	30,1
Makedonija	EVS 2008	40,6	59,4
Nemčija	EVS 2008	30,9	69,1
V	EVS 1992	42,1	57,9
Z	EVS 1992	37,5	62,5
Nizozemska	EVS 2008	34,2	65,8
	EVS 1992	33,2	66,8

---

		da	ne
		1	2
Norveška	EVS 2008	21,0	79,0
	EVS 1992	29,1	70,9
Poljska	EVS 2008	54,9	45,1
	EVS 1992	80,8	19,2
Portugalska	EVS 2008	46,9	53,1
	EVS 1992	58,1	41,9
Romunija	EVS 2008	62,1	37,9
	EVS 1992	52,9	47,1
Slovaška	EVS 2008	53,9	46,1
	EVS 1992	58,8	41,2
Srbija	EVS 2008	41,0	59,0
Španija	EVS 2008	30,9	69,1
	EVS 1992	43,4	56,6
Švedska	EVS 2008	13,5	86,5
	EVS 1992	13,9	86,1
Velika Britanija	EVS 2008	33,4	66,6
	EVS 1992	38,0	62,0

---

<b>V117</b>			
<b>Človekove duhovne potrebe</b>		da	ne
		1	2
Slovenija	EVS 2008	61,9	38,1
	EVS 1992	76,6	23,4
Avstrija	EVS 2008	55,1	44,9
	EVS 1992	68,3	31,7
Belgija	EVS 2008	46,3	53,7
	EVS 1992	58,9	41,1
BiH	EVS 2008	71,1	28,9
Bolgarija	EVS 2008	57,6	42,4
	EVS 1992	56,3	43,7
Češka	EVS 2008	50,6	49,4
	EVS 1992	80,0	20,0
Črna gora	EVS 2008	69,6	30,4
Danska	EVS 2008	54,0	46,0
	EVS 1992	48,5	51,5
Estonija	EVS 2008	67,9	32,1
Finska	EVS 2008	66,8	33,2
	EVS 1992	50,8	49,2
Francija	EVS 2008	55,9	44,1
	EVS 1992	59,0	41,0
Hrvaška	EVS 2008	74,3	25,7
	EVS 2008	63,5	36,5
Irska	EVS 2008	63,5	36,5
	EVS 1992	70,6	29,4
Italija	EVS 2008	76,7	23,3
	EVS 1992	68,6	31,4
Kosovo	EVS 2008	84,8	15,2
Latvija	EVS 2008	75,0	25,0
	EVS 1992	87,1	12,9
Litva	EVS 2008	90,2	9,8
Madžarska	EVS 2008	60,6	39,4
	EVS 1992	90,4	9,6
Makedonija	EVS 2008	65,1	34,9
Nemčija	EVS 2008	42,3	57,7
V	EVS 1992	61,6	38,4
Z	EVS 1992	68,9	31,1
Nizozemska	EVS 2008	53,1	46,9
	EVS 1992	53,6	46,4

---

		da	ne
		1	2
Norveška	EVS 2008	50,2	49,8
	EVS 1992	55,0	45,0
Poljska	EVS 2008	77,6	22,4
	EVS 1992	89,0	11,0
Portugalska	EVS 2008	70,0	30,0
	EVS 1992	64,0	36,0
Romunija	EVS 2008	88,2	11,8
	EVS 1992	77,6	22,4
Slovaška	EVS 2008	79,3	20,7
	EVS 1992	78,7	21,3
Srbija	EVS 2008	71,3	28,7
Španija	EVS 2008	46,0	54,0
	EVS 1992	58,0	42,0
Švedska	EVS 2008	53,3	46,7
	EVS 1992	50,6	49,4
Velika Britanija	EVS 2008	63,8	36,2
	EVS 1992	63,7	36,3

---

<b>V118</b>			
<b>aktualne socialne probleme naše države</b>		da	ne
		1	2
Slovenija	EVS 2008	25,4	74,6
	EVS 1992	48,8	51,2
Avstrija	EVS 2008	31,3	68,7
	EVS 1992	39,2	60,8
Belgija	EVS 2008	23,5	76,5
	EVS 1992	27,6	72,4
BiH	EVS 2008	30,5	69,5
Bolgarija	EVS 2008	13,9	86,1
	EVS 1992	22,5	77,5
Češka	EVS 2008	19,2	80,8
	EVS 1992	37,8	62,2
Črna gora	EVS 2008	32,3	67,7
Danska	EVS 2008	13,9	86,1
	EVS 1992	8,3	91,7
Estonija	EVS 2008	15,5	84,5
Finska	EVS 2008	26,1	73,9
	EVS 1992	12,0	88,0
Francija	EVS 2008	22,3	77,7
	EVS 1992	23,8	76,2
Hrvaška	EVS 2008	28,1	71,9
Irska	EVS 2008	29,8	70,2
	EVS 1992	33,3	66,7
Italija	EVS 2008	39,2	60,8
	EVS 1992	40,5	59,5
Kosovo	EVS 2008	62,5	37,5
Latvija	EVS 2008	21,5	78,5
	EVS 1992	41,5	58,5
Litva	EVS 2008	59,3	40,7
Madžarska	EVS 2008	18,9	81,1
	EVS 1992	55,3	44,7
Makedonija	EVS 2008	37,1	62,9
Nemčija	EVS 2008	25,6	74,4
V	EVS 1992	46,8	53,2
Z	EVS 1992	35,2	64,8
Nizozemska	EVS 2008	34,2	65,8
	EVS 1992	31,4	68,6

---

		da	ne
		1	2
Norveška	EVS 2008	17,0	83,0
	EVS 1992	18,5	81,5
Poljska	EVS 2008	35,2	64,8
	EVS 1992	51,9	48,1
Portugalska	EVS 2008	35,7	64,3
	EVS 1992	46,5	53,5
Romunija	EVS 2008	37,0	63,0
	EVS 1992	32,4	67,6
Slovaška	EVS 2008	33,3	66,7
	EVS 1992	31,2	68,8
Srbija	EVS 2008	26,4	73,6
Španija	EVS 2008	26,3	73,7
	EVS 1992	33,8	66,2
Švedska	EVS 2008	14,0	86,0
	EVS 1992	12,0	88,0
Velika Britanija	EVS 2008	25,3	74,7
	EVS 1992	30,7	69,3

---



**Q30 Prosim povejte, v kaj od naštetega verujete in v kaj ne verujete...**

	da	ne	ne vem	b.o.
<b>V119</b> v boga	1	2	8	9
<b>V120</b> v življenje po smrti	1	2	8	9
<b>V121</b> v pekel	1	2	8	9
<b>V122</b> v nebesa	1	2	8	9
<b>V123</b> v greh	1	2	8	9
<b>S1</b> v Marijo	1	2	8	9

<b>V119</b>		da	ne
<b>v boga</b>		1	2
Slovenija	EVS 2008	63,0	31,6
	EVS 1992	54,9	32,7
Avstrija	EVS 2008	72,1	18,5
	EVS 1992	77,6	11,9
Belgija	EVS 2008	59,2	38,8
	EVS 1992	65,0	26,3
BiH	EVS 2008	93,1	4,0
Bolgarija	EVS 2008	67,8	21,5
	EVS 1992	36,1	53,5
Češka	EVS 2008	30,1	51,2
	EVS 1992	30,7	56,0
Črna gora	EVS 2008	84,5	11,1
Danska	EVS 2008	59,3	33,9
	EVS 1992	58,6	32,6
Estonija	EVS 2008	46,3	44,3
Finska	EVS 2008	56,0	24,4
	EVS 1992	60,5	19,2
Francija	EVS 2008	51,3	43,6
	EVS 1992	57,1	35,1
Hrvaška	EVS 2008	86,4	9,5
Irska	EVS 2008	86,9	7,8
	EVS 1992	95,9	2,4
Italija	EVS 2008	83,7	9,1
	EVS 1992	82,4	9,3
Kosovo	EVS 2008	99,2	0,4
Latvija	EVS 2008	71,2	19,8
	EVS 1992	17,9	12,8

		da	ne
		1	2
Litva	EVS 2008	70,7	10,3
Mađarska	EVS 2008	66,5	28,2
	EVS 1992	58,4	30,9
Makedonija	EVS 2008	87,0	4,5
Nemčija	EVS 2008	43,3	48,5
	V	EVS 1992	48,5
Z	EVS 1992	67,0	16,3
Nizozemska	EVS 2008	58,2	36,6
	EVS 1992	60,9	33,3
Norveška	EVS 2008	52,8	44,0
	EVS 1992	58,4	31,5
Poljska	EVS 2008	94,5	3,8
	EVS 1992	94,6	2,4
Portugalska	EVS 2008	87,3	9,0
	EVS 1992	84,6	10,0
Romunija	EVS 2008	95,1	2,2
	EVS 1992	89,1	6,0
Slovaška	EVS 2008	77,7	15,0
	EVS 1992	63,6	23,2
Srbija	EVS 2008	84,9	7,4
Španija	EVS 2008	74,5	21,0
	EVS 1992	79,6	13,6
Švedska	EVS 2008	36,3	39,3
	EVS 1992	37,9	46,0
Velika Britanija	EVS 2008	60,7	28,9
	EVS 1992	71,8	18,7

<b>V120</b>			
<b>v življenje po smrti</b>		da	ne
		1	2
Slovenija	EVS 2008	35,7	64,3
	EVS 1992	28,2	71,8
Avstrija	EVS 2008	61,3	38,7
	EVS 1992	56,4	43,6
Belgija	EVS 2008	42,5	57,5
	EVS 1992	45,0	55,0
BiH	EVS 2008	64,7	35,3
Bolgarija	EVS 2008	31,6	68,4
	EVS 1992	17,6	82,4
Češka	EVS 2008	31,0	69,0
	EVS 1992	21,8	78,2
Črna gora	EVS 2008	29,5	70,5
Danska	EVS 2008	36,4	63,6
	EVS 1992	33,6	66,4
Estonija	EVS 2008	33,2	66,8
Finska	EVS 2008	49,6	50,4
	EVS 1992	60,2	39,8
Francija	EVS 2008	42,7	57,3
	EVS 1992	44,1	55,9
Hrvaška	EVS 2008	59,3	40,7
Irska	EVS 2008	74,2	25,8
	EVS 1992	83,3	16,7
Italija	EVS 2008	71,2	28,8
	EVS 1992	67,6	32,4
Kosovo	EVS 2008	76,1	23,9
Latvija	EVS 2008	50,0	50,0
	EVS 1992	30,1	69,9
Litva	EVS 2008	69,0	31,0
Madžarska	EVS 2008	35,2	64,8
	EVS 1992	26,2	73,8
Makedonija	EVS 2008	47,5	52,5
Nemčija	EVS 2008	31,2	68,8
V	EVS 1992	40,9	59,1
Z	EVS 1992	54,2	45,8
Nizozemska	EVS 2008	51,3	48,7
	EVS 1992	45,4	54,6

---

---

		da	ne
		1	2
Norveška	EVS 2008	45,8	54,2
	EVS 1992	44,7	55,3
Poljska	EVS 2008	73,2	26,8
	EVS 1992	72,9	27,1
Portugalska	EVS 2008	50,7	49,3
	EVS 1992	41,9	58,1
Romunija	EVS 2008	74,0	26,0
	EVS 1992	57,7	42,3
Slovaška	EVS 2008	66,1	33,9
	EVS 1992	50,9	49,1
Srbija	EVS 2008	34,1	65,9
Španija	EVS 2008	49,9	50,1
	EVS 1992	50,7	49,3
Švedska	EVS 2008	45,6	54,4
	EVS 1992	38,0	62,0
Velika Britanija	EVS 2008	54,7	45,3
	EVS 1992	52,5	47,5

---

<b>V121</b>			
<b>v pekel</b>		da	ne
		1	2
Slovenija	EVS 2008	18,9	81,1
	EVS 1992	17,2	82,8
Avstrija	EVS 2008	26,9	73,1
	EVS 1992	20,2	79,8
Belgija	EVS 2008	17,1	82,9
	EVS 1992	16,4	83,6
BiH	EVS 2008	65,9	34,1
Bolgarija	EVS 2008	28,6	71,4
	EVS 1992	11,0	89,0
Češka	EVS 2008	19,0	81,0
	EVS 1992	11,3	88,7
Črna gora	EVS 2008	31,6	68,4
Danska	EVS 2008	9,0	91,0
	EVS 1992	8,0	92,0
Estonija	EVS 2008	18,5	81,5
Finska	EVS 2008	23,6	76,4
	EVS 1992	27,2	72,8
Francija	EVS 2008	16,9	83,1
	EVS 1992	17,3	82,7
Hrvaška	EVS 2008	46,2	53,8
Irska	EVS 2008	52,9	47,1
	EVS 1992	52,6	47,4
Italija	EVS 2008	51,5	48,5
	EVS 1992	40,2	59,8
Kosovo	EVS 2008	76,5	23,5
Latvija	EVS 2008	33,4	66,6
	EVS 1992	7,2	92,8
Litva	EVS 2008	55,9	44,1
Madžarska	EVS 2008	25,3	74,7
	EVS 1992	16,2	83,8
Makedonija	EVS 2008	44,7	55,3
Nemčija	EVS 2008	13,6	86,4
V	EVS 1992	10,2	89,8
Z	EVS 1992	22,1	77,9
Nizozemska	EVS 2008	14,8	85,2
	EVS 1992	14,1	85,9

---

		da	ne
		1	2
Norveška	EVS 2008	15,5	84,5
	EVS 1992	19,2	80,8
Poljska	EVS 2008	69,4	30,6
	EVS 1992	40,8	59,2
Portugalska	EVS 2008	42,3	57,7
	EVS 1992	28,1	71,9
Romunija	EVS 2008	81,8	18,2
	EVS 1992	42,6	57,4
Slovaška	EVS 2008	49,8	50,2
	EVS 1992	32,2	67,8
Srbija	EVS 2008	29,7	70,3
Španija	EVS 2008	31,4	68,6
	EVS 1992	28,9	71,1
Švedska	EVS 2008	8,9	91,1
	EVS 1992	7,7	92,3
Velika Britanija	EVS 2008	33,0	67,0
	EVS 1992	29,2	70,8

---

<b>V122</b>			
<b>v nebesa</b>		da	ne
		1	2
Slovenija	EVS 2008	32,1	67,9
	EVS 1992	30,3	69,7
Avstrija	EVS 2008	40,7	59,3
	EVS 1992	47,1	52,9
Belgija	EVS 2008	34,4	65,6
	EVS 1992	33,6	66,4
BiH	EVS 2008	69,5	30,5
Bolgarija	EVS 2008	33,0	67,0
	EVS 1992	15,6	84,4
Češka	EVS 2008	23,9	76,1
	EVS 1992	22,9	77,1
Črna gora	EVS 2008	38,1	61,9
Danska	EVS 2008	19,3	80,7
	EVS 1992	19,3	80,7
Estonija	EVS 2008	25,9	74,1
Finska	EVS 2008	45,6	54,4
	EVS 1992	54,6	45,4
Francija	EVS 2008	32,8	67,2
	EVS 1992	32,4	67,6
Hrvaška	EVS 2008	60,4	39,6
Irska	EVS 2008	79,8	20,2
	EVS 1992	89,5	10,5
Italija	EVS 2008	61,9	38,1
	EVS 1992	52,3	47,7
Kosovo	EVS 2008	79,1	20,9
Latvija	EVS 2008	40,6	59,4
	EVS 1992	11,5	88,5
Litva	EVS 2008	60,0	40,0
Madžarska	EVS 2008	34,4	65,6
	EVS 1992	26,7	73,3
Makedonija	EVS 2008	49,7	50,3
Nemčija	EVS 2008	25,5	74,5
V	EVS 1992	35,8	64,2
Z	EVS 1992	44,5	55,5
Nizozemska	EVS 2008	40,6	59,4
	EVS 1992	37,3	62,7

---

		da	ne
		1	2
Norveška	EVS 2008	38,4	61,6
	EVS 1992	43,8	56,2
Poljska	EVS 2008	78,6	21,4
	EVS 1992	75,3	24,7
Portugalska	EVS 2008	55,3	44,7
	EVS 1992	62,2	37,8
Romunija	EVS 2008	85,3	14,7
	EVS 1992	57,5	42,5
Slovaška	EVS 2008	58,2	41,8
	EVS 1992	47,3	52,7
Srbija	EVS 2008	37,8	62,2
Španija	EVS 2008	47,4	52,6
	EVS 1992	52,5	47,5
Švedska	EVS 2008	24,7	75,3
	EVS 1992	30,8	69,2
Velika Britanija	EVS 2008	54,3	45,7
	EVS 1992	60,9	39,1

---



<b>V123</b>			
<b>v greh</b>		da	ne
		1	2
Slovenija	EVS 2008	44,3	55,7
	EVS 1992	46,6	53,4
Avstrija	EVS 2008	56,9	43,1
	EVS 1992	66,4	33,6
Belgija	EVS 2008	43,5	56,5
	EVS 1992	46,4	53,6
BiH	EVS 2008	73,1	26,9
Bolgarija	EVS 2008	63,9	36,1
	EVS 1992	30,2	69,8
Češka	EVS 2008	46,7	53,3
	EVS 1992	55,5	44,5
Črna gora	EVS 2008	66,7	33,3
Danska	EVS 2008	21,3	78,7
	EVS 1992	23,8	76,2
Estonija	EVS 2008	47,4	52,6
Finska	EVS 2008	54,1	45,9
	EVS 1992	65,8	34,2
Francija	EVS 2008	40,4	59,6
	EVS 1992	43,0	57,0
Hrvaška	EVS 2008	67,9	32,1
Irska	EVS 2008	78,0	22,0
	EVS 1992	86,6	13,4
Italija	EVS 2008	57,2	42,8
	EVS 1992	72,2	27,8
Kosovo	EVS 2008	81,0	19,0
Latvija	EVS 2008	68,7	31,3
	EVS 1992	50,5	49,5
Litva	EVS 2008	84,7	15,3
Madžarska	EVS 2008	52,3	47,7
	EVS 1992	39,1	60,9
Makedonija	EVS 2008	60,3	39,7
Nemčija	EVS 2008	35,8	64,2
V	EVS 1992	48,1	51,9
Z	EVS 1992	66,4	33,6
Nizozemska	EVS 2008	40,7	59,3
	EVS 1992	45,5	54,5

---

		da	ne
		1	2
Norveška	EVS 2008	30,7	69,3
	EVS 1992	44,2	55,8
Poljska	EVS 2008	85,7	14,3
	EVS 1992	88,5	11,5
Portugalska	EVS 2008	69,8	30,2
	EVS 1992	71,7	28,3
Romunija	EVS 2008	94,7	5,3
	EVS 1992	76,7	23,3
Slovaška	EVS 2008	71,4	28,6
	EVS 1992	67,8	32,2
Srbija	EVS 2008	61,9	38,1
Španija	EVS 2008	48,9	51,1
	EVS 1992	60,8	39,3
Švedska	EVS 2008	17,3	82,7
	EVS 1992	30,6	69,4
Velika Britanija	EVS 2008	64,4	35,6
	EVS 1992	72,3	27,7

---

**Q31 Ali verujete v reinkarnacijo, torej v to, da se človek ponovno rodi na ta svet?**

- V124** 1 - da  
 2 - ne  
 8 - ne vem  
 9 - b.o.

<b>V124</b>		da	ne
		1	2
Slovenija	EVS 2008	19,4	80,6
	EVS 1992	17,4	82,6
Avstrija	EVS 2008	28,8	71,2
	EVS 1992	29,4	70,6
Belgija	EVS 2008	17,5	82,5
	EVS 1992	16,9	83,1
BiH	EVS 2008	22,4	77,6
Bolgarija	EVS 2008	29,8	70,2
	EVS 1992	25,4	74,6
Češka	EVS 2008	17,6	82,4
	EVS 1992	10,9	89,1
Črna gora	EVS 2008	16,7	83,3
Danska	EVS 2008	18,4	81,6
	EVS 1992	16,6	83,4
Estonija	EVS 2008	30,7	69,3
Finska	EVS 2008	24,7	75,3
	EVS 1992	33,6	66,4
Francija	EVS 2008	22,6	77,4
	EVS 1992	28,1	71,9
Hrvaška	EVS 2008	16,2	83,8
Irska	EVS 2008	30,5	69,5
	EVS 1992	20,4	79,6
Italija	EVS 2008	19,2	80,8
	EVS 1992	27,2	72,8
Kosovo	EVS 2008	62,8	37,2
Latvija	EVS 2008	41,9	58,1
	EVS 1992	44,6	55,4
Litva	EVS 2008	37,4	62,6
Madžarska	EVS 2008	23,2	76,8
	EVS 1992	23,2	76,8
Makedonija	EVS 2008	17,4	82,6

---

		da	ne
		1	2
Nemčija	EVS 2008	18,4	81,6
V	EVS 1992	21,2	78,8
Z	EVS 1992	26,7	73,3
Nizozemska	EVS 2008	18,8	81,2
	EVS 1992	18,1	81,9
Norveška	EVS 2008	18,4	81,6
	EVS 1992	15,2	84,8
Pojlska	EVS 2008	17,4	82,6
	EVS 1992	42,4	57,6
Portugalska	EVS 2008	31,4	68,6
	EVS 1992	32,2	67,8
Romunija	EVS 2008	21,8	78,2
	EVS 1992	24,1	75,9
Slovaška	EVS 2008	13,0	87,0
	EVS 1992	20,6	79,4
Srbija	EVS 2008	22,6	77,4
Španija	EVS 2008	23,1	76,9
	EVS 1992	25,9	74,1
Švedska	EVS 2008	22,6	77,4
	EVS 1992	19,8	80,2
Velika Britanija	EVS 2008	27,8	72,2
	EVS 1992	30,0	70,0

---

**Q32 Katera od naslednjih trditev vam je najbližja?**

- V125** 1 - A Obstoja osebni bog.  
 2 - B Obstoja neka vrsta duha ali življenjska sila.  
 3 - C Res ne vem, kaj naj si mislim o tem.  
 4 - D Mislim, da ne obstoja nobena vrsta duha, boga ali življenjske sile.  
 8 - ne vem  
 9 - b.o.

<b>V125</b>		A	B	C	D
Slovenija	EVS 2008	23,2	50,0	16,1	10,7
	EVS 1992	22,3	43,5	19,4	14,8
Avstrija	EVS 2008	25,7	49,6	13,7	11,0
	EVS 1992	29,3	49,4	13,9	7,4
Belgija	EVS 2008	20,9	37,6	20,4	21,1
	EVS 1992	32,0	23,8	30,2	14,0
BiH	EVS 2008	26,0	57,6	11,7	4,7
Bolgarija	EVS 2008	33,5	47,5	10,1	8,9
	EVS 1992	10,2	35,7	17,7	36,4
Češka	EVS 2008	11,9	30,6	23,9	33,6
	EVS 1992	11,7	37,8	26,8	23,7
Črna gora	EVS 2008	28,0	49,6	13,5	8,9
Danska	EVS 2008	21,9	35,5	19,1	23,6
	EVS 1992	20,1	33,6	23,9	22,5
Estonija	EVS 2008	20,0	42,6	19,2	18,2
	EVS 1992	6,7	53,4	24,7	15,2
Finska	EVS 2008	36,1	33,8	12,3	17,8
	EVS 1992	28,6	51,0	8,8	11,6
Francija	EVS 2008	18,2	34,0	24,5	23,3
	EVS 1992	21,8	34,3	26,3	17,6
Hrvaška	EVS 2008	42,8	39,5	12,8	4,9
Irska	EVS 2008	60,3	24,8	10,9	4,0
	EVS 1992	67,2	24,1	7,2	1,4
Italija	EVS 2008	60,6	24,4	9,4	5,6
	EVS 1992	65,1	23,4	5,9	5,6
Kosovo	EVS 2008	80,4	13,2	4,4	2,0
Latvija	EVS 2008	9,4	68,4	12,7	9,4
	EVS 1992	10,4	55,5	21,5	12,6
Litva	EVS 2008	44,1	31,0	16,5	8,4
	EVS 1992	21,0	40,0	24,8	14,1

		A	B	C	D
Madžarska	EVS 2008	40,0	23,2	21,0	15,8
	EVS 1992	39,5	9,1	26,0	25,4
Makedonija	EVS 2008	39,9	44,4	11,2	4,5
Nemčija	EVS 2008	17,9	32,2	14,1	35,8
V	EVS 1992	29,1	23,0	14,6	33,3
Z	EVS 1992	30,0	41,9	17,2	10,9
Nizozemska	EVS 2008	25,0	43,0	17,2	14,8
	EVS 1992	28,0	43,1	15,0	13,8
Norveška	EVS 2008	21,9	39,8	19,9	18,4
	EVS 1992	29,8	36,3	23,2	10,7
Poljska	EVS 2008	80,4	10,6	6,4	2,6
	EVS 1992	79,4	5,4	12,9	2,3
Portugalska	EVS 2008	69,4	18,9	6,7	5,0
	EVS 1992	65,5	16,5	11,8	6,3
Romunija	EVS 2008	37,7	45,9	15,0	1,5
	EVS 1992	36,4	42,6	18,0	2,9
Slovaška	EVS 2008	46,3	30,3	12,6	10,8
	EVS 1992	36,0	27,6	20,6	15,8
Srbija	EVS 2008	19,3	59,9	14,8	5,9
Španija	EVS 2008	46,1	25,9	15,9	12,2
	EVS 1992	50,7	28,4	13,6	7,3
Švedska	EVS 2008	15,0	46,2	18,7	20,1
	EVS 1992	15,5	46,0	18,2	20,3
Velika Britanija	EVS 2008	27,4	39,8	18,0	14,8
	EVS 1992	33,4	41,5	15,4	9,7

**Q33 Kako resnična je za vas naslednja izjava?**

»S svetim se povezujem na svoj način, brez cerkve in verskih obredov.«

Ocenite na lestvici od 1 do 5, kjer 1 pomeni, da sploh ni resnična, 5 pa da je zelo resnična.

V126		sploh ni resnična			zelo resnična	
		1	2	3	4	5
Slovenija	EVS 2008	23,2	11,0	26,6	18,8	20,4
Avstrija	EVS 2008	18,3	11,4	24,7	20,8	24,8
Belgija	EVS 2008	29,2	9,5	19,3	19,6	22,4
BiH	EVS 2008	21,6	10,8	24,8	20,2	22,6
Bolgarija	EVS 2008	27,8	10,4	21,6	15,0	25,2
Češka	EVS 2008	38,3	11,0	20,4	13,8	16,4
Črna gora	EVS 2008	49,7	9,5	15,3	9,1	16,4
Danska	EVS 2008	20,1	8,5	21,1	19,9	30,4
Estonija	EVS 2008	34,6	11,5	18,0	15,7	20,2
Finska	EVS 2008	25,1	11,3	18,2	21,0	24,5
Francija	EVS 2008	28,2	7,7	17,1	16,1	31,0
Hrvaška	EVS 2008	22,6	10,9	28,3	18,1	20,1
Irska	EVS 2008	12,3	8,5	17,5	24,6	37,0
Italija	EVS 2008	25,5	13,4	25,8	18,5	16,8
Kosovo	EVS 2008	24,4	25,1	29,0	8,6	13,0
Latvija	EVS 2008	13,1	8,8	27,1	25,8	25,2
Litva	EVS 2008	15,0	12,9	26,3	21,3	24,4
Madžarska	EVS 2008	31,4	11,2	24,6	15,9	16,8
Makedonija	EVS 2008	25,7	7,0	29,2	8,9	29,2
Nemčija	EVS 2008	41,6	9,4	16,4	16,3	16,3
Nizozemska	EVS 2008	31,6	9,7	23,7	18,2	16,7
Norveška	EVS 2008	42,0	13,2	21,1	11,2	12,5
Poljska	EVS 2008	15,9	15,1	27,1	20,2	21,8
Portugalska	EVS 2008	6,2	9,6	28,1	30,0	26,1
Romunija	EVS 2008	12,2	8,2	20,6	20,0	39,0
Slovaška	EVS 2008	23,1	10,3	22,5	17,9	26,2
Srbija	EVS 2008	28,6	11,0	22,0	17,4	21,0
Španija	EVS 2008	26,1	10,4	20,8	16,6	26,1
Švedska	EVS 2008	27,9	7,4	16,5	19,0	29,1
Velika Britanija	EVS 2008	24,2	9,3	23,9	18,9	23,7

**Q34 Ne glede na to, ali se čutite vernega ali ne, kako močno vas zanima duhovno, sveto, nadnaravno?**

- V127**
- 1 - zelo me zanima
  - 2 - do neke mere me zanima
  - 3 - le malo me zanima
  - 4 - sploh me ne zanima
  - 8 - ne vem
  - 9 - b.o.

<b>V127</b>		1	2	3	4
Slovenija	EVS 2008	16,6	48,4	20,2	14,8
Avstrija	EVS 2008	16,4	41,5	24,2	17,8
Belgija	EVS 2008	12,1	35,4	29,1	23,5
BiH	EVS 2008	21,7	48,8	20,4	9,1
Bolgarija	EVS 2008	10,9	42,3	29,0	17,8
Češka	EVS 2008	8,2	24,2	24,3	43,3
Črna gora	EVS 2008	19,1	43,1	22,2	15,6
Danska	EVS 2008	11,6	28,9	31,1	28,4
Estonija	EVS 2008	11,7	33,3	29,4	25,6
Finska	EVS 2008	11,6	35,8	35,9	16,7
Francija	EVS 2008	12,6	29,1	31,7	26,6
Hrvaška	EVS 2008	23,3	51,9	17,9	6,9
Irska	EVS 2008	21,5	41,6	21,5	15,5
Italija	EVS 2008	19,3	41,3	28,7	10,7
Kosovo	EVS 2008	34,0	47,8	15,7	2,5
Latvija	EVS 2008	13,8	40,0	35,1	11,1
Litva	EVS 2008	8,1	45,7	35,4	10,8
Madžarska	EVS 2008	9,8	35,7	28,5	25,9
Makedonija	EVS 2008	20,4	47,4	22,5	9,8
Nemčija	EVS 2008	8,4	27,7	25,0	38,9
Nizozemska	EVS 2008	21,0	40,2	18,7	20,1
Norveška	EVS 2008	11,1	34,7	38,2	15,9
Poljska	EVS 2008	9,7	42,5	35,8	11,9
Portugalska	EVS 2008	20,0	39,4	25,8	14,8
Romunija	EVS 2008	16,3	39,8	28,9	15,1
Slovaška	EVS 2008	15,9	38,4	25,8	19,8
Srbija	EVS 2008	18,2	41,4	27,1	13,3
Španija	EVS 2008	16,7	33,3	28,1	21,9
Švedska	EVS 2008	13,9	31,5	33,9	20,6
Velika Britanija	EVS 2008	18,7	33,7	22,8	24,9



**Q35** Tu je nekaj trditev o veri, ki jih kdaj pa kdaj slišimo. Povejte, katera od njih je najbližja vašim pogledom?

- V128**
- 1 - A Obstaja samo ena prava religija.
  - 2 - B Obstaja samo ena prava religija, toda tudi druge religije vsebujejo nekaj resnice.
  - 3 - C Ni ene same prave religije. Vse velike religije vsebujejo nekaj resnice.
  - 4 - D Nobena izmed velikih religij ne ponuja resnice.
  - 8 - ne vem
  - 9 - b.o.

<b>V128</b>		A	B	C	D
Slovenija	EVS 2008	11,1	22,5	47,1	19,2
Avstrija	EVS 2008	9,0	24,5	49,4	17,0
Belgija	EVS 2008	6,6	18,6	51,1	23,7
BiH	EVS 2008	30,7	42,7	20,4	6,3
Bolgarija	EVS 2008	15,4	22,0	51,1	11,5
Češka	EVS 2008	10,3	14,8	34,1	40,8
Črna gora	EVS 2008	23,3	37,8	29,0	9,9
Danska	EVS 2008	6,7	20,9	59,7	12,7
Estonija	EVS 2008	10,3	21,1	44,9	23,7
Finska	EVS 2008	5,0	13,0	67,3	14,8
Francija	EVS 2008	6,2	14,5	50,3	28,9
Hrvaška	EVS 2008	25,2	40,5	28,4	6,0
Irska	EVS 2008	23,1	30,9	40,3	5,7
Italija	EVS 2008	21,3	27,6	43,1	8,0
Kosovo	EVS 2008	23,9	44,3	30,4	1,4
Latvija	EVS 2008	16,3	27,9	40,1	15,7
Litva	EVS 2008	15,3	34,7	39,0	11,0
Madžarska	EVS 2008	13,7	26,0	45,5	14,8
Makedonija	EVS 2008	35,7	40,1	16,5	7,7
Nemčija	EVS 2008	9,4	17,8	39,8	32,9
Nizozemska	EVS 2008	9,9	15,0	50,4	24,7
Norveška	EVS 2008	6,7	17,2	64,6	11,5
Polska	EVS 2008	30,3	38,0	27,2	4,5
Portugalska	EVS 2008	34,3	32,0	26,6	7,0
Romunija	EVS 2008	37,4	37,0	23,0	2,5
Slovaška	EVS 2008	23,4	36,2	27,9	12,6
Srbija	EVS 2008	27,1	33,9	27,8	11,2
Španija	EVS 2008	26,9	18,0	38,6	16,5
Švedska	EVS 2008	4,7	14,3	59,1	22,0
Velika Britanija	EVS 2008	10,2	20,1	54,6	15,0

**Q36 Kako pomemben je bog v vašem življenju? Izrazite svoj odgovor na lestvici od 1 do 10, pri čemer 10 pomeni zelo pomemben, 1 pa pomeni, da sploh ni pomemben.**

V129		sploh ni pomemben					zelo pomemben				
		1	2	3	4	5	6	7	8	9	10
Slovenija	EVS 2008	21,2	6,4	5,9	4,6	17,1	5,8	8,7	8,6	5,1	14,6
	EVS 1992	26,5	4,2	5,8	7,1	16,4	6,4	5,6	6,7	2,3	13,3
Avstrija	EVS 2008	14,5	3,6	7,5	3,2	17,9	9,6	11,3	9,9	4,6	16,0
	EVS 1992	9,3	4,9	5,6	5,6	13,0	9,7	9,9	12,9	8,2	20,8
Belgija	EVS 2008	28,2	7,5	6,8	5,2	11,9	9,4	8,9	9,2	4,4	8,2
	EVS 1992	19,0	6,6	6,8	5,2	12,4	8,1	9,6	10,0	5,8	12,8
BiH	EVS 2008	3,8	1,7	1,5	2,7	6,9	5,1	8,1	9,3	8,8	47,3
Bolgarija	EVS 2008	13,5	5,2	5,3	3,2	17,5	6,7	6,5	8,3	4,3	20,1
	EVS 1992	37,7	14,0	8,6	5,4	6,3	5,0	3,8	4,6	3,8	7,1
Češka	EVS 2008	37,7	8,7	5,9	3,8	7,4	4,7	5,3	5,9	3,7	8,6
	EVS 1992	46,3	8,4	5,8	3,6	9,7	3,5	3,8	4,3	3,0	9,3
Črna gora	EVS 2008	9,4	3,2	2,6	4,0	12,6	4,8	5,8	9,3	7,5	34,5
Danska	EVS 2008	23,6	12,6	13,7	7,6	14,7	6,1	7,0	5,6	2,1	6,4
	EVS 1992	25,7	13,6	12,2	8,2	14,5	6,9	5,0	4,7	2,4	5,8
Estonija	EVS 2008	25,2	9,2	10,6	5,9	11,3	5,5	6,5	7,2	3,4	10,9
Finska	EVS 2008	21,2	7,1	7,1	4,9	8,2	8,1	9,5	9,8	6,6	12,8
	EVS 1992	12,4	8,3	5,6	3,9	15,6	9,7	11,4	9,0	7,8	11,2
Francija	EVS 2008	32,2	7,0	8,4	5,7	12,5	6,1	7,3	7,9	3,0	9,5
	EVS 1992	27,1	8,5	8,3	5,5	14,9	7,3	7,3	6,5	3,2	9,4
Hrvaška	EVS 2008	5,9	3,4	4,0	2,8	10,1	6,6	10,5	12,8	9,8	31,7
Irska	EVS 2008	4,7	3,3	3,4	3,3	10,2	9,1	10,8	12,4	9,8	28,6
	EVS 1992	1,8	1,1	2,4	3,8	6,8	10,5	8,8	14,5	10,3	39,8
Italija	EVS 2008	6,8	2,5	4,3	3,2	7,3	9,3	10,3	13,4	11,0	29,2
	EVS 1992	8,3	2,6	3,3	3,4	8,3	9,7	11,0	14,1	9,3	28,3
Kosovo	EVS 2008	1,6	0,3	0,6	0,7	2,2	2,8	5,1	9,1	14,6	60,1
Latvija	EVS 2008	12,0	5,6	7,1	6,0	14,1	10,2	11,4	11,6	6,8	12,0
Litva	EVS 2008	7,1	3,5	4,7	5,2	13,9	9,3	11,2	14,3	7,9	14,7
Madžarska	EVS 2008	16,7	7,2	7,4	5,6	14,9	6,7	8,9	10,5	4,7	16,2
	EVS 1992	21,2	7,9	7,4	3,7	13,0	5,9	5,8	7,5	4,2	22,1
Makedonija	EVS 2008	5,9	2,1	2,3	1,7	8,9	6,2	6,5	13,9	7,3	38,4
Nemčija	EVS 2008	39,2	6,0	5,5	4,0	7,1	6,6	8,1	8,8	4,1	7,3
V	EVS 1992	34,1	7,0	7,3	3,2	8,9	5,4	6,5	7,1	5,2	14,0
Z	EVS 1992	13,2	8,0	8,7	6,3	11,8	7,7	8,2	10,3	6,4	16,2

		sploh ni pomemben					zelo pomemben				
		1	2	3	4	5	6	7	8	9	10
Nizozemska	EVS 2008	25,0	7,0	5,9	5,3	9,1	8,7	10,5	11,5	3,9	12,2
	EVS 1992	27,0	5,8	8,2	5,4	8,8	8,9	8,4	9,3	5,7	11,9
Norveška	EVS 2008	29,2	12,2	9,5	5,0	12,2	7,1	5,6	6,5	2,7	9,7
	EVS 1992	24,3	10,8	11,0	6,9	12,8	5,4	4,3	5,0	2,4	15,2
Poljska	EVS 2008	2,8	1,3	1,6	2,6	6,5	7,0	10,9	17,0	12,5	35,6
	EVS 1992	1,8	0,6	2,0	1,9	8,2	4,7	5,8	10,2	9,6	53,8
Portugalska	EVS 2008	5,2	3,8	4,1	3,7	10,0	8,9	11,7	17,3	9,4	24,5
	EVS 1992	8,4	3,7	4,5	3,5	8,7	8,6	8,0	10,3	8,2	35,4
Romunija	EVS 2008	2,0	0,6	1,2	1,9	5,8	3,3	4,4	10,0	9,4	60,2
	EVS 1992	4,6	3,4	4,0	4,0	7,4	8,7	8,3	10,7	12,1	35,4
Slovaška	EVS 2008	12,7	3,4	2,3	2,2	8,0	6,2	5,7	11,2	8,2	33,7
	EVS 1992	19,7	5,5	5,0	3,3	11,2	6,4	4,9	6,0	5,8	29,0
Srbija	EVS 2008	7,3	2,4	3,6	3,9	13,2	7,2	9,2	13,0	9,6	26,7
Španija	EVS 2008	17,1	4,3	4,4	4,9	14,0	8,3	9,7	12,9	6,0	16,5
	EVS 1992	10,0	4,6	5,7	5,5	14,6	10,6	11,5	11,6	6,9	16,7
Švedska	EVS 2008	35,4	10,4	8,3	3,4	6,8	3,7	4,7	4,8	2,6	12,0
	EVS 1992	34,8	10,4	9,8	6,6	11,1	6,7	4,5	3,9	1,8	7,9
Velika Britanija	EVS 2008	27,0	6,6	6,8	5,5	10,8	7,0	7,9	8,3	4,5	14,2
	EVS 1992	16,8	6,1	9,2	7,2	14,3	8,1	9,0	7,3	3,6	17,0

**Q37 Ali menite, da vam vera daje tolažbo in moč, ali ne?**

- V130** 1 - da  
 2 - ne  
 8 - ne vem  
 9 - b.o.

<b>V130</b>		da	ne
		1	2
Slovenija	EVS 2008	56,0	44,0
	EVS 1992	51,4	48,6
Avstrija	EVS 2008	57,4	42,6
	EVS 1992	60,8	39,2
Belgija	EVS 2008	42,4	57,6
	EVS 1992	48,3	51,7
BiH	EVS 2008	85,8	14,2
Bolgarija	EVS 2008	50,6	49,4
	EVS 1992	32,7	67,3
Češka	EVS 2008	26,4	73,6
	EVS 1992	26,5	73,5
Črna gora	EVS 2008	70,7	29,3
Danska	EVS 2008	35,1	64,9
	EVS 1992	27,2	72,8
Estonija	EVS 2008	38,1	61,9
Finska	EVS 2008	47,1	52,9
	EVS 1992	49,0	51,0
Francija	EVS 2008	32,8	67,2
	EVS 1992	35,9	64,1
Hrvaška	EVS 2008	78,2	21,8
Irska	EVS 2008	75,4	24,6
	EVS 1992	83,4	16,6
Italija	EVS 2008	70,8	29,2
	EVS 1992	68,7	31,3
Kosovo	EVS 2008	95,2	4,8
Latvija	EVS 2008	63,9	36,1
	EVS 1992	36,6	63,4
Litva	EVS 2008	74,4	25,6
Madžarska	EVS 2008	46,3	53,7
	EVS 1992	49,3	50,7
Makedonija	EVS 2008	74,2	25,8

---

		da	ne
		1	2
Nemčija	EVS 2008	35,1	64,9
V	EVS 1992	46,7	53,3
Z	EVS 1992	48,3	51,7
Nizozemska	EVS 2008	47,3	52,7
	EVS 1992	45,4	54,6
Norveška	EVS 2008	35,7	64,3
	EVS 1992	35,6	64,4
Poljska	EVS 2008	74,9	25,1
	EVS 1992	82,7	17,3
Portugalska	EVS 2008	78,6	21,4
	EVS 1992	71,8	28,2
Romunija	EVS 2008	89,6	10,4
	EVS 1992	75,7	24,3
Slovaška	EVS 2008	72,7	27,3
	EVS 1992	53,9	46,1
Srbija	EVS 2008	78,6	21,4
Španija	EVS 2008	49,8	50,2
	EVS 1992	56,2	43,8
Švedska	EVS 2008	31,7	68,3
	EVS 1992	26,9	73,1
Velika Britanija	EVS 2008	41,5	58,5
	EVS 1992	46,1	53,9

---

**Q38 Ali si vzamete kaj časa za molitev, meditacijo, globoko premišljevanje ali kaj podobnega, ali ne?**

- V131** 1 - da  
 2 - ne  
 8 - ne vem  
 9 - b.o.

<b>V131</b>		da	ne
		1	2
Slovenija	EVS 2008	55,2	44,8
	EVS 1992	45,0	55,0
Avstrija	EVS 2008	62,3	37,7
	EVS 1992	71,8	28,2
Belgija	EVS 2008	50,9	49,1
	EVS 1992	56,0	44,0
BiH	EVS 2008	76,8	23,2
Bolgarija	EVS 2008	39,1	60,9
	EVS 1992	35,6	64,4
Češka	EVS 2008	29,2	70,8
	EVS 1992	33,2	66,8
Črna gora	EVS 2008	54,8	45,2
Danska	EVS 2008	48,5	51,5
	EVS 1992	43,1	56,9
Estonija	EVS 2008	42,3	57,7
Finska	EVS 2008	71,4	28,6
	EVS 1992	21,8	78,2
Francija	EVS 2008	41,2	58,8
	EVS 1992	45,8	54,2
Hrvaška	EVS 2008	65,2	34,8
Irska	EVS 2008	77,5	22,5
	EVS 1992	84,2	15,8
Italija	EVS 2008	74,3	25,7
	EVS 1992	74,7	25,3
Kosovo	EVS 2008	97,9	2,1
Latvija	EVS 2008	69,2	30,8
	EVS 1992	66,1	33,9
Litva	EVS 2008	62,0	38,0
Madžarska	EVS 2008	62,4	37,6
	EVS 1992	57,8	42,2
Makedonija	EVS 2008	66,0	34,0

---

		da	ne
		1	2
Nemčija	EVS 2008	38,3	61,7
V	EVS 1992	50,0	50,0
Z	EVS 1992	70,1	29,9
Nizozemska	EVS 2008	66,5	33,5
	EVS 1992	68,0	32,0
Norveška	EVS 2008	63,2	36,8
	EVS 1992	64,4	35,6
Poljska	EVS 2008	83,7	16,3
	EVS 1992	90,1	9,9
Portugalska	EVS 2008	69,9	30,1
	EVS 1992	65,6	34,4
Romunija	EVS 2008	90,6	9,4
	EVS 1992	86,4	13,6
Slovaška	EVS 2008	68,4	31,6
	EVS 1992	61,5	38,5
Srbija	EVS 2008	72,9	27,1
Španija	EVS 2008	61,9	38,1
	EVS 1992	60,7	39,3
Švedska	EVS 2008	44,2	55,8
	EVS 1992	33,6	66,4
Velika Britanija	EVS 2008	46,6	53,4
	EVS 1992	54,2	45,8

---



**Q39** Ali molite izven verskih obredov in kako pogosto? Ali bi rekli, da je to:

- V132**
- 1 - vsak dan
  - 2 - več kot enkrat tedensko
  - 3 - enkrat tedensko
  - 4 - vsaj enkrat mesečno
  - 5 - nekajkrat letno
  - 6 - manj pogosto
  - 7 - nikoli
  - 8 - ne vem
  - 9 - b.o.

V132		več kot			vsaj		manj	
		vsak dan	enkrat tedensko	enkrat tedensko	enkrat mesečno	nekajkrat letno	pogosto	nikoli
		1	2	3	4	5	6	7
Slovenija	EVS 2008	14,5	6,6	5,7	5,8	7,6	12,1	47,6
Avstrija	EVS 2008	13,9	12,4	9,6	13,0	9,2	17,1	24,9
Belgija	EVS 2008	11,7	8,8	6,1	6,5	7,3	12,9	46,6
BiH	EVS 2008	31,2	16,4	10,3	7,9	7,2	15,4	11,6
Bolgarija	EVS 2008	16,7	7,9	6,7	7,9	12,2	11,3	37,2
Češka	EVS 2008	8,9	5,3	5,3	4,1	3,8	10,5	62,0
Črna gora	EVS 2008	15,4	8,5	7,4	7,4	12,2	25,7	23,2
Danska	EVS 2008	10,7	3,1	3,1	6,1	11,4	16,3	49,3
Estonija	EVS 2008	12,5	6,9	3,9	4,8	6,4	15,0	50,6
Finska	EVS 2008	17,8	8,7	3,2	7,7	12,7	21,0	28,8
Francija	EVS 2008	10,4	4,7	4,5	4,7	9,4	11,2	55,1
Hrvaška	EVS 2008	33,0	14,5	9,8	9,4	6,2	12,0	15,1
Irska	EVS 2008	45,3	13,0	8,7	6,9	6,1	9,4	10,6
Italija	EVS 2008	37,1	16,1	6,0	6,1	7,8	10,6	16,5
Kosovo	EVS 2008	37,8	23,5	17,0	9,4	4,9	5,4	2,0
Latvija	EVS 2008	18,9	9,0	8,5	10,7	9,4	13,4	30,1
Litva	EVS 2008	14,1	8,7	7,5	13,8	15,2	12,0	28,7
Madžarska	EVS 2008	14,8	10,5	6,2	7,1	8,3	18,5	34,7
Makedonija	EVS 2008	21,2	9,4	5,4	8,4	10,1	21,8	23,9
Nemčija	EVS 2008	8,1	8,3	5,4	6,1	7,1	12,9	52,0
Nizozemska	EVS 2008	26,4	6,2	4,2	3,8	6,2	10,2	43,1
Norveška	EVS 2008	11,2	7,0	3,6	3,9	7,8	21,5	45,0
Poljska	EVS 2008	37,9	19,9	12,6	10,9	8,9	4,1	5,8
Portugalska	EVS 2008	34,2	16,4	10,7	5,3	6,7	10,4	16,4
Romunija	EVS 2008	53,9	19,7	7,1	5,0	2,6	8,9	2,8
Slovaška	EVS 2008	40,0	13,9	7,0	5,8	3,0	10,0	20,3
Srbija	EVS 2008	16,7	12,1	9,9	10,8	13,0	16,9	20,6
Španija	EVS 2008	25,6	10,0	4,8	8,3	8,0	12,0	31,3
Švedska	EVS 2008	11,1	5,3	1,3	3,1	7,0	17,3	54,8
Velika Britanija	EVS 2008	17,4	6,6	5,4	4,4	6,8	11,9	47,5

**Q40 Ali verjamete, da vas predmeti za srečo, kot na primer maskote, talismani, lahko zaščitijo ali vam pomagajo? 1 pomeni zagotovo ne, 10 pa zagotovo da.**

V133		zagotovo ne								zagotovo da	
		1	2	3	4	5	6	7	8	9	10
Slovenija	EVS 2008	47,2	9,8	8,5	4,9	10,7	4,4	4,3	4,3	1,8	4,2
	EVS 1999	53,6	7,7	6,6	4,0	9,7	3,4	4,5	4,5	1,2	4,9
Avstrija	EVS 2008	37,9	3,5	9,9	2,6	15,5	4,9	7,3	6,0	3,0	9,4
	EVS 1999	47,1	8,2	7,6	3,1	7,4	5,7	5,5	4,9	2,1	8,2
Belgija	EVS 2008	59,9	5,9	6,0	2,9	6,2	5,5	5,5	4,3	1,3	2,3
	EVS 1999	68,7	5,6	3,6	2,2	6,3	3,0	3,4	2,5	0,7	4,1
BiH	EVS 2008	30,4	5,3	7,5	4,9	12,8	7,6	7,3	6,4	3,6	14,0
Bolgarija	EVS 2008	47,6	6,8	4,6	3,0	7,2	3,7	3,5	4,8	2,7	16,0
	EVS 1999	6,9	1,5	3,4	3,9	7,9	8,4	12,8	15,3	7,9	32,0
Češka	EVS 2008	30,1	9,1	9,4	5,6	11,0	8,3	7,6	7,3	4,5	7,1
	EVS 1999	44,4	11,0	8,5	4,2	9,9	6,9	5,3	4,3	1,6	3,7
Črna gora	EVS 2008	38,3	6,3	6,8	4,8	11,8	5,4	5,2	6,0	3,5	11,9
Danska	EVS 2008	67,5	7,9	5,3	2,9	4,9	2,9	2,6	2,4	1,3	2,3
	EVS 1999	65,4	6,6	4,3	2,9	7,6	3,2	3,5	2,3	1,6	2,6
Estonija	EVS 2008	31,3	9,5	9,6	5,5	11,3	5,7	6,7	9,6	3,8	7,0
	EVS 1999	28,8	12,9	11,4	8,6	11,0	6,5	7,2	5,5	3,2	4,9
Finska	EVS 2008	51,6	16,6	9,4	4,0	6,1	3,7	3,9	2,4	0,9	1,4
	EVS 1999	57,7	13,9	6,6	5,2	5,1	3,2	3,7	2,4	0,5	1,6
Francija	EVS 2008	60,7	7,7	5,8	4,1	6,6	3,2	4,8	3,5	1,2	2,2
	EVS 1999	65,1	4,0	5,6	2,8	8,1	3,7	3,6	3,3	1,3	2,4
Hrvaška	EVS 2008	32,1	6,8	7,0	5,5	11,9	6,5	6,8	6,6	4,6	12,2
	EVS 1999	39,2	7,1	7,1	4,1	9,5	6,0	5,1	7,7	4,0	10,2
Irska	EVS 2008	42,6	10,8	8,1	7,4	9,2	6,3	5,3	2,9	2,7	4,7
	EVS 1999	53,8	10,8	7,3	4,6	7,6	2,9	2,8	3,0	1,3	5,7
Italija	EVS 2008	60,5	11,3	6,8	4,2	5,1	3,3	3,1	3,0	0,7	2,1
	EVS 1999	68,6	7,6	5,2	3,0	5,5	3,0	1,8	1,3	1,7	2,2
Kosovo	EVS 2008	26,8	3,0	6,3	7,7	13,4	9,9	9,6	10,9	5,8	6,6
Latvija	EVS 2008	24,3	6,9	7,1	5,0	11,3	9,9	10,9	10,2	7,4	7,1
	EVS 1999	29,8	7,4	6,0	2,9	14,6	6,4	8,9	9,8	4,3	9,8
Litva	EVS 2008	24,8	7,7	8,7	7,1	12,7	9,9	9,9	9,1	3,7	6,5
	EVS 1999	38,1	8,7	8,0	5,8	11,7	5,9	5,7	6,4	3,4	6,3
Madžarska	EVS 2008	47,9	8,1	7,8	3,7	9,4	6,5	6,4	4,0	1,4	4,9
	EVS 1999	71,3	6,9	4,1	2,7	4,5	1,8	1,3	1,8	1,3	4,3
Makedonija	EVS 2008	46,6	3,4	4,6	2,6	7,6	5,5	4,5	4,3	4,2	16,5
Nemčija	EVS 2008	41,1	8,4	8,5	6,3	8,3	6,3	6,9	6,0	1,9	6,2
	EVS 1999	48,5	9,6	8,8	5,1	4,9	4,1	5,6	7,1	3,7	2,7

		zagotovo ne							zagotovo da			
		1	2	3	4	5	6	7	8	9	10	
Nizozemska	EVS 2008	68,1	6,4	6,4	3,0	3,2	3,1	3,4	3,6	0,5	2,3	
	EVS 1999	53,5	11,5	8,4	4,1	8,8	4,6	4,4	2,1	0,8	1,7	
Norveška	EVS 2008	64,8	9,1	7,4	2,8	5,4	3,0	2,9	2,2	1,0	1,4	
Poljska	EVS 2008	55,6	8,2	7,2	3,8	6,5	3,9	3,7	4,6	2,0	4,5	
	EVS 1999	8,3	4,5	2,3	3,8	13,5	7,5	7,5	10,5	8,3	33,8	
Portugalska	EVS 2008	39,7	9,9	9,1	6,1	12,6	7,2	4,1	5,2	2,2	3,9	
	EVS 1999	52,6	11,1	8,1	5,0	7,6	4,2	2,5	3,7	1,8	3,4	
Romunija	EVS 2008	31,7	7,3	4,8	5,2	9,2	5,9	4,1	9,0	4,1	18,7	
	EVS 1999	13,0	4,2	5,3	3,4	6,2	3,4	3,1	7,8	7,5	45,9	
Slovaška	EVS 2008	41,6	10,2	7,6	3,3	8,6	8,7	5,2	5,7	3,0	6,2	
	EVS 1999	43,5	11,0	9,8	5,3	8,1	5,1	3,1	5,2	3,4	5,6	
Srbija	EVS 2008	36,6	6,9	6,7	4,7	12,3	6,9	6,6	7,1	4,4	7,8	
Španija	EVS 2008	52,1	9,3	6,6	3,3	8,4	5,4	5,7	3,9	1,6	3,6	
	EVS 1999	55,7	12,6	8,1	4,3	8,5	2,6	2,9	2,6	0,9	1,9	
Švedska	EVS 2008	57,7	12,1	7,3	2,6	5,7	3,0	3,4	3,5	1,4	3,3	
	EVS 1999	61,1	9,6	6,7	4,3	6,0	3,3	3,4	2,1	0,9	2,7	
Velika Britanija	EVS 2008	55,8	7,7	7,3	4,0	6,5	4,3	4,5	3,9	1,2	4,8	
	EVS 1999	51,2	12,9	9,5	4,6	7,7	3,9	4,7	3,2	1,0	1,4	

Vprašalni stavek leta 1999 je bil »ALI TALISMAN LAHKO ZAŠČITI, ALI VAM POMAGA?  
1 POMENI ZAGOTOVO NE, 10 PA ZAGOTOVO DA.«

**Q41 Ali soglašate ali ne soglašate z naslednjima izjavama?**

	močno sogla- šam	sogla- šam	niti - niti	ne sogla- šam	sploh ne sogla- šam	ne vem	b.o.
<b>V134</b> Politiki, ki ne verjamejo v boga, niso primerni za opravljanje javnih služb.	1	2	3	4	5	8	9
<b>V135</b> Najvišji cerkveni dostojanstveniki naj ne bi poskušali vplivati na odločitve vlade.	1	2	3	4	5	8	9

**V134**

**Politiki, ki ne verjamejo v boga, niso primerni za opravljanje javnih služb.**

		močno soglašam	soglašam	niti - niti	ne soglašam	sploh ne soglašam
		1	2	3	4	5
Slovenija	EVS 2008	2,6	8,0	14,0	42,7	32,8
	EVS 1999	2,5	8,3	15,3	44,3	29,7
Avstrija	EVS 2008	7,8	14,1	21,6	24,6	31,9
	EVS 1999	5,0	10,1	16,3	30,5	38,1
Belgija	EVS 2008	2,5	4,1	11,0	16,7	65,6
	EVS 1999	5,1	4,0	10,6	16,6	63,7
BiH	EVS 2008	12,3	26,8	28,5	23,6	8,9
Bolgarija	EVS 2008	12,8	19,7	24,7	35,5	7,4
	EVS 1999	9,8	15,1	22,2	37,7	15,2
Češka	EVS 2008	3,2	7,6	19,8	39,2	30,3
	EVS 1999	2,5	3,8	13,4	57,7	22,7
Črna gora	EVS 2008	16,6	19,6	24,7	28,5	10,7
Danska	EVS 2008	1,1	1,5	5,2	26,8	65,5
	EVS 1999	1,3	2,4	4,7	31,3	60,3
Estonija	EVS 2008	4,8	11,7	26,7	37,6	19,2
	EVS 1999	3,6	10,3	26,2	42,7	17,1
Finska	EVS 2008	2,7	5,3	25,8	26,1	40,2
	EVS 1999	3,1	8,7	21,0	43,9	23,2
Francija	EVS 2008	3,5	5,0	13,4	13,7	64,4
	EVS 1999	4,0	5,2	12,6	13,2	65,0
Hrvaška	EVS 2008	8,3	16,1	27,5	33,8	14,2
	EVS 1999	7,8	17,0	15,1	47,1	13,0
Irska	EVS 2008	5,6	10,3	24,1	32,0	28,0
	EVS 1999	4,9	11,2	15,9	54,7	13,2

		močno			ne	sploh ne
		soglašam	soglašam	niti - niti	soglašam	soglašam
		1	2	3	4	5
Italija	EVS 2008	6,4	9,6	20,5	38,2	25,3
	EVS 1999	4,6	10,5	20,7	48,9	15,3
Kosovo	EVS 2008	39,7	20,6	25,3	10,4	4,0
Latvija	EVS 2008	5,0	14,0	22,5	46,6	12,0
	EVS 1999	5,8	16,4	18,6	54,7	4,6
Litva	EVS 2008	3,1	14,2	32,3	38,0	12,3
	EVS 1999	7,7	12,7	26,4	40,0	13,3
Madžarska	EVS 2008	7,0	9,1	21,8	32,9	29,3
	EVS 1999	6,0	6,5	19,7	28,0	39,9
Makedonija	EVS 2008	15,3	16,3	26,3	30,9	11,2
Nemčija	EVS 2008	4,8	9,0	18,4	35,2	32,6
	EVS 1999	2,6	10,2	18,9	31,4	36,9
Nizozemska	EVS 2008	1,4	3,5	6,7	38,9	49,5
	EVS 1999	0,5	1,2	4,3	41,6	52,4
Norveška	EVS 2008	1,9	2,9	10,7	7,7	76,7
Poljska	EVS 2008	3,0	13,3	28,0	39,0	16,7
	EVS 1999	6,7	9,2	18,1	44,9	21,1
Portugalska	EVS 2008	3,1	14,9	22,7	38,8	20,5
	EVS 1999	2,4	12,0	16,8	47,1	21,7
Romunija	EVS 2008	23,1	25,9	34,2	11,9	4,9
	EVS 1999	25,2	26,8	24,9	15,4	7,7
Slovaška	EVS 2008	3,8	9,2	26,7	25,2	35,1
	EVS 1999	8,8	13,2	25,5	25,3	27,3
Srbija	EVS 2008	16,4	21,8	19,9	29,8	12,1
Španija	EVS 2008	5,3	9,3	14,4	43,1	27,9
	EVS 1999	2,4	7,1	23,1	43,6	23,8
Švedska	EVS 2008	1,9	2,7	17,0	20,7	57,7
	EVS 1999	1,6	2,4	11,3	36,0	48,7
Velika Britanija	EVS 2008	2,5	6,4	21,3	43,0	26,8
	EVS 1999	2,9	6,8	18,6	40,8	30,9

**V135****Najvišji cerkveni  
dostojanstveniki****naj ne bi poskušali****vplivati na odločitve vlade.**

		močno soglašam	soglašam	niti - niti	ne soglašam	sploh ne soglašam
		1	2	3	4	5
Slovenija	EVS 2008	32,9	42,6	10,8	10,0	3,7
	EVS 1999	37,8	39,9	10,4	8,4	3,6
Avstrija	EVS 2008	37,5	30,3	18,8	8,9	4,5
	EVS 1999	52,1	32,6	8,2	5,2	1,9
Belgija	EVS 2008	54,5	20,4	11,0	8,6	5,5
	EVS 1999	60,7	19,6	8,8	6,1	4,8
BiH	EVS 2008	21,7	35,9	30,5	10,0	1,9
Bolgarija	EVS 2008	27,0	42,7	21,1	8,8	0,4
	EVS 1999	40,5	43,6	8,4	6,1	1,5
Češka	EVS 2008	25,5	26,9	22,8	16,2	8,5
	EVS 1999	31,9	47,9	9,6	8,5	2,2
Črna gora	EVS 2008	42,3	30,8	15,6	8,9	2,5
Danska	EVS 2008	57,9	20,5	5,4	10,8	5,4
	EVS 1999	61,2	23,4	4,1	6,2	5,0
Estonija	EVS 2008	24,7	32,0	25,4	14,8	3,2
	EVS 1999	36,0	48,5	9,6	5,0	0,8
Finska	EVS 2008	34,1	27,5	20,6	12,0	5,9
	EVS 1999	30,6	37,3	14,9	14,7	2,4
Francija	EVS 2008	58,3	21,0	9,5	6,8	4,4
	EVS 1999	68,9	17,4	5,3	3,9	4,5
Hrvaška	EVS 2008	31,2	35,4	20,4	10,6	2,4
	EVS 1999	40,5	45,6	6,3	6,2	1,4
Irska	EVS 2008	28,6	29,6	24,2	13,1	4,5
	EVS 1999	25,4	52,5	7,8	12,3	1,9
Italija	EVS 2008	29,7	36,4	19,3	11,8	2,8
	EVS 1999	30,2	48,5	12,8	7,1	1,3
Kosovo	EVS 2008	27,8	25,5	29,5	13,6	3,6
Latvija	EVS 2008	16,6	35,0	25,5	20,0	2,9
	EVS 1999	21,6	62,3	7,3	8,3	0,4
Litva	EVS 2008	18,1	37,1	32,2	11,5	1,0
	EVS 1999	39,5	42,4	10,8	5,6	1,6
Madžarska	EVS 2008	32,6	26,9	24,0	11,5	5,0
	EVS 1999	46,3	31,8	11,6	7,2	3,1
Makedonija	EVS 2008	25,9	31,9	26,4	9,2	6,5

		močno			ne	sploh ne
		soglašam	soglašam	niti - niti	soglašam	soglašam
		1	2	3	4	5
Nemčija	EVS 2008	35,1	27,7	17,5	15,3	4,5
	EVS 1999	35,8	37,9	15,3	8,5	2,6
Nizozemska	EVS 2008	28,4	29,5	11,7	23,5	6,8
	EVS 1999	28,7	37,7	11,0	19,6	2,9
Norveška	EVS 2008	40,3	18,4	14,9	13,0	13,5
Poljska	EVS 2008	29,0	41,0	19,5	9,2	1,4
	EVS 1999	54,5	30,9	5,6	6,4	2,7
Portugalska	EVS 2008	16,9	35,1	29,3	15,2	3,6
	EVS 1999	33,6	47,8	10,9	7,1	0,6
Romunija	EVS 2008	30,9	31,0	25,1	8,5	4,5
	EVS 1999	40,0	37,9	11,7	7,6	2,7
Slovaška	EVS 2008	37,4	23,0	24,6	10,7	4,3
	EVS 1999	49,0	25,1	11,0	8,4	6,5
Srbija	EVS 2008	32,5	32,5	17,7	12,7	4,7
Španija	EVS 2008	42,1	29,4	14,0	13,0	1,5
	EVS 1999	30,6	40,3	19,2	8,4	1,5
Švedska	EVS 2008	46,1	16,7	17,6	10,7	8,9
	EVS 1999	33,6	33,2	10,6	14,9	7,6
Velika Britanija	EVS 2008	20,9	34,9	22,7	17,7	3,8
	EVS 1999	25,9	45,8	15,2	9,8	3,4





## 4 Vrednotenje družine, družinske vloge, odnosi, vzgojne vrednote...

NASLEDNJA VPRAŠANJA SE NANAŠAJO NA DRUŽINO IN ZAKONSKO SKUPNOST.

**Q42** Tukaj je seznam stvari, za katere nekateri ljudje menijo, da so potrebne za uspešen zakon. Prosim vas, da mi za vsako od njih poveste, ali je po vaši oceni zelo pomembna, precej pomembna, ali ni kaj dosti pomembna za uspešen zakon.

	zelo pomembna	precej pomembna	ni kaj dosti pomembna	ne vem	b.o.
<b>V136</b> A zvestoba	1	2	3	8	9
<b>V137</b> B ustrezen dohodek	1	2	3	8	9
<b>V138</b> C da sta oba iz istega socialnega okolja	1	2	3	8	9
<b>V139</b> D enako versko prepričanje	1	2	3	8	9
<b>V140</b> E dobre stanovanjske razmere	1	2	3	8	9
<b>V141</b> F soglašanje glede politike	1	2	3	8	9
<b>V142</b> G živeti ločeno od sorodnikov	1	2	3	8	9
<b>V143</b> H srečno spolno razmerje	1	2	3	8	9
<b>V144</b> I delitev gospodinjskega dela	1	2	3	8	9
<b>V145</b> J otroci	1	2	3	8	9
<b>V146</b> K pripravljenost pogovarjati se o medsebojnih problemih	1	2	3	8	9
<b>V147</b> L imeti čas za prijatelje in hobije	1	2	3	8	9

V136 A zvestoba		zelo	precej	ni kaj dosti
		pomembna	pomembna	pomembna
		1	2	3
Slovenija	EVS 2008	85,6	13,5	1,0
	EVS 1992	80,3	17,8	1,8
Avstrija	EVS 2008	81,6	17,3	1,1
	EVS 1992	83,4	15,3	1,3
Belgija	EVS 2008	86,1	12,4	1,5
	EVS 1992	84,9	13,3	1,8
BiH	EVS 2008	88,6	10,4	1,0
Bolgarija	EVS 2008	81,7	16,8	1,5
	EVS 1992	63,3	31,0	5,7
Češka	EVS 2008	72,8	23,9	3,3
	EVS 1992	72,2	24,5	3,2
Črna gora	EVS 2008	90,7	8,0	1,3
Danska	EVS 2008	82,9	16,1	1,0
	EVS 1992	81,3	17,4	1,3
Estonija	EVS 2008	77,2	20,7	2,1
	EVS 1992	60,5	34,2	5,3
Finska	EVS 2008	77,4	18,5	4,1
	EVS 1992	75,2	19,8	5,0
Francija	EVS 2008	84,0	13,9	2,1
	EVS 1992	74,3	22,2	3,4
Hrvaška	EVS 2008	76,1	22,6	1,3
Irska	EVS 2008	92,3	7,1	0,6
	EVS 1992	93,3	6,0	0,7
Italija	EVS 2008	87,9	10,5	1,6
	EVS 1992	83,3	14,4	2,3
Kosovo	EVS 2008	78,4	20,9	0,7
Latvija	EVS 2008	82,4	16,3	1,3
	EVS 1992	74,4	23,4	2,2
Litva	EVS 2008	78,3	20,8	0,9
	EVS 1992	70,1	27,4	2,5
Madžarska	EVS 2008	89,8	9,5	0,7
	EVS 1992	84,2	13,3	2,5
Makedonija	EVS 2008	92,9	5,6	1,5
Nemčija	EVS 2008	77,3	21,5	1,2
V	EVS 1992	82,4	16,8	0,8
Z	EVS 1992	79,5	19,1	1,4

		zelo pomembna	precej pomembna	ni kaj dosti pomembna
		1	2	3
Nizozemska	EVS 2008	87,1	12,2	0,8
	EVS 1992	87,2	11,6	1,2
Norveška	EVS 2008	88,2	11,3	0,5
	EVS 1992	90,8	9,0	0,2
Poljska	EVS 2008	90,2	9,6	0,3
	EVS 1992	83,5	15,3	1,2
Portugalska	EVS 2008	76,2	21,4	2,4
	EVS 1992	80,9	16,6	2,5
Romunija	EVS 2008	89,3	10,5	0,3
	EVS 1992	76,7	20,1	3,2
Slovaška	EVS 2008	89,1	10,4	0,5
	EVS 1992	85,8	12,9	1,3
Srbija	EVS 2008	78,8	19,0	2,2
Španija	EVS 2008	83,6	14,9	1,4
	EVS 1992	79,7	18,0	2,4
Švedska	EVS 2008	87,1	11,3	1,6
	EVS 1992	89,3	9,9	0,8
Velika Britanija	EVS 2008	93,5	5,8	0,6
	EVS 1992	91,0	8,5	0,5

<b>V137 B</b>		zelo	precej	ni kaj dosti
<b>ustrezen dohodek</b>		pomembna	pomembna	pomembna
		1	2	3
Slovenija	EVS 2008	33,5	48,3	18,2
	EVS 1992	40,4	45,3	14,3
Avstrija	EVS 2008	43,4	45,5	11,1
	EVS 1992	30,3	52,3	17,4
Belgija	EVS 2008	39,3	54,1	6,6
	EVS 1992	45,1	46,2	8,7
BiH	EVS 2008	46,3	42,5	11,3
Bolgarija	EVS 2008	56,6	40,6	2,8
	EVS 1992	45,4	43,3	11,3
Češka	EVS 2008	47,5	43,0	9,4
	EVS 1992	45,3	44,1	10,6
Črna gora	EVS 2008	52,6	41,9	5,5
Danska	EVS 2008	4,9	36,5	58,6
	EVS 1992	10,5	46,3	43,2
Estonija	EVS 2008	34,5	54,9	10,6
	EVS 1992	30,3	55,0	14,7
Finska	EVS 2008	9,9	57,7	32,4
	EVS 1992	32,4	61,7	5,9
Francija	EVS 2008	29,8	55,4	14,7
	EVS 1992	38,0	50,6	11,4
Hrvaška	EVS 2008	29,9	55,6	14,5
Irska	EVS 2008	54,6	38,8	6,7
	EVS 1992	51,8	43,9	4,3
Italija	EVS 2008	24,5	49,6	25,9
	EVS 1992	30,2	52,3	17,5
Kosovo	EVS 2008	60,5	36,2	3,3
Latvija	EVS 2008	42,2	51,4	6,4
	EVS 1992	34,7	55,4	9,9
Litva	EVS 2008	54,2	40,2	5,6
	EVS 1992	35,7	55,6	8,7
Madžarska	EVS 2008	65,8	28,8	5,4
	EVS 1992	51,7	40,4	8,0
Makedonija	EVS 2008	82,6	14,9	2,5
Nemčija	EVS 2008	37,2	53,6	9,2
V	EVS 1992	31,8	53,1	15,0
Z	EVS 1992	27,5	55,6	16,9

		zelo pomembna	precej pomembna	ni kaj dosti pomembna
		1	2	3
Nizozemska	EVS 2008	24,9	60,8	14,2
	EVS 1992	26,1	54,9	19,1
Norveška	EVS 2008	12,6	58,4	29,0
	EVS 1992	20,7	63,1	16,2
Poljska	EVS 2008	41,9	46,3	11,8
	EVS 1992	36,9	48,5	14,6
Portugalska	EVS 2008	45,6	47,0	7,4
	EVS 1992	50,9	39,0	10,1
Romunija	EVS 2008	60,8	36,1	3,0
	EVS 1992	45,1	44,3	10,6
Slovaška	EVS 2008	51,6	43,3	5,0
	EVS 1992	54,5	38,5	7,0
Srbija	EVS 2008	37,2	52,0	10,9
Španija	EVS 2008	42,5	49,6	7,9
	EVS 1992	38,5	48,2	13,3
Švedska	EVS 2008	11,6	58,7	29,8
	EVS 1992	22,5	60,9	16,6
Velika Britanija	EVS 2008	31,0	51,5	17,5
	EVS 1992	36,8	49,3	13,9

<b>V138 C</b>				
<b>da sta oba iz istega socialnega okolja</b>		zelo pomembna	precej pomembna	ni kaj dosti pomembna
		1	2	3
Slovenija	EVS 2008	15,7	30,3	54,0
	EVS 1992	24,1	34,9	41,0
Avstrija	EVS 2008	21,5	36,9	41,6
	EVS 1992	14,6	36,7	48,8
Belgija	EVS 2008	14,4	46,5	39,1
	EVS 1992	22,3	39,8	37,8
BiH	EVS 2008	23,6	27,8	48,7
Bolgarija	EVS 2008	22,5	37,9	39,6
	EVS 1992	18,2	32,5	49,3
Češka	EVS 2008	20,4	40,0	39,5
	EVS 1992	14,4	25,8	59,7
Črna gora	EVS 2008	19,3	32,4	48,3
Danska	EVS 2008	7,2	36,9	55,8
	EVS 1992	11,5	34,9	53,6
Estonija	EVS 2008	10,3	41,1	48,6
	EVS 1992	7,5	38,1	54,4
Finska	EVS 2008	6,1	46,8	47,0
	EVS 1992	8,3	41,3	50,4
Francija	EVS 2008	14,3	33,6	52,1
	EVS 1992	20,9	36,9	42,2
Hrvaška	EVS 2008	10,7	24,7	64,5
Irska	EVS 2008	29,5	38,3	32,2
	EVS 1992	25,3	46,3	28,5
Italija	EVS 2008	11,2	23,5	65,3
	EVS 1992	15,3	32,0	52,8
Kosovo	EVS 2008	38,9	39,9	21,1
Latvija	EVS 2008	23,4	44,3	32,3
	EVS 1992	11,5	31,4	57,1
Litva	EVS 2008	18,8	45,8	35,5
	EVS 1992	7,7	46,3	46,0
Madžarska	EVS 2008	16,7	29,7	53,6
	EVS 1992	15,9	35,4	48,6
Makedonija	EVS 2008	29,9	32,0	38,1
Nemčija	EVS 2008	15,5	40,4	44,0
V	EVS 1992	9,1	29,2	61,7
Z	EVS 1992	12,7	38,0	49,3

		zelo pomembna	precej pomembna	ni kaj dosti pomembna
		1	2	3
Nizozemska	EVS 2008	19,2	42,4	38,4
	EVS 1992	22,3	42,5	35,3
Norveška	EVS 2008	9,1	42,6	48,3
	EVS 1992	14,3	45,6	40,1
Poljska	EVS 2008	20,3	46,0	33,8
	EVS 1992	16,8	34,4	48,8
Portugalska	EVS 2008	21,7	32,5	45,7
	EVS 1992	28,3	23,0	48,7
Romunija	EVS 2008	34,9	36,8	28,3
	EVS 1992	24,6	39,5	35,9
Slovaška	EVS 2008	17,7	39,5	42,8
	EVS 1992	18,1	29,6	52,3
Srbija	EVS 2008	13,1	28,8	58,1
Španija	EVS 2008	13,8	38,8	47,4
	EVS 1992	23,0	37,2	39,8
Švedska	EVS 2008	7,2	41,8	50,9
	EVS 1992	12,4	41,6	46,1
Velika Britanija	EVS 2008	15,5	35,8	48,7
	EVS 1992	21,2	32,8	46,0



<b>V139 D</b>		zelo	precej	ni kaj dosti
<b>enako versko prepričanje</b>		pomembna	pomembna	pomembna
		1	2	3
Slovenija	EVS 2008	22,2	27,2	50,6
	EVS 1992	33,9	30,3	35,8
Avstrija	EVS 2008	18,3	32,2	49,4
	EVS 1992	22,5	31,3	46,2
Belgija	EVS 2008	16,3	35,6	48,0
	EVS 1992	23,8	31,7	44,5
BiH	EVS 2008	39,1	31,7	29,3
Bolgarija	EVS 2008	25,4	31,7	42,9
	EVS 1992	14,1	23,7	62,2
Češka	EVS 2008	21,8	31,8	46,4
	EVS 1992	17,4	21,8	60,8
Črna gora	EVS 2008	34,9	33,0	32,2
Danska	EVS 2008	13,9	37,8	48,3
	EVS 1992	15,9	30,3	53,8
Estonija	EVS 2008	10,8	35,2	54,1
	EVS 1992	7,6	27,7	64,8
Finska	EVS 2008	11,2	48,2	40,6
	EVS 1992	12,8	34,2	53,0
Francija	EVS 2008	11,9	30,2	57,9
	EVS 1992	16,5	27,8	55,7
Hrvaška	EVS 2008	20,6	36,2	43,2
Irska	EVS 2008	28,4	30,4	41,2
	EVS 1992	32,9	35,2	32,0
Italija	EVS 2008	26,1	33,9	40,0
	EVS 1992	23,2	31,8	45,0
Kosovo	EVS 2008	50,0	38,1	11,9
Latvija	EVS 2008	19,6	36,0	44,4
	EVS 1992	9,0	23,5	67,5
Litva	EVS 2008	19,0	40,8	40,2
	EVS 1992	14,0	37,4	48,6
Madžarska	EVS 2008	13,9	21,3	64,8
	EVS 1992	22,1	19,6	58,4
Makedonija	EVS 2008	50,1	29,1	20,8
Nemčija	EVS 2008	13,8	35,0	51,3
V	EVS 1992	16,4	27,3	56,3
Z	EVS 1992	16,3	29,6	54,2

		zelo pomembna	precej pomembna	ni kaj dosti pomembna
		1	2	3
Nizozemska	EVS 2008	14,6	26,8	58,6
	EVS 1992	17,6	25,5	56,8
Norveška	EVS 2008	14,2	39,2	46,6
	EVS 1992	24,0	41,4	34,5
Poljska	EVS 2008	31,4	47,3	21,3
	EVS 1992	49,0	34,9	16,1
Portugalska	EVS 2008	23,5	33,1	43,5
	EVS 1992	38,8	23,4	37,8
Romunija	EVS 2008	41,1	37,2	21,7
	EVS 1992	30,6	35,7	33,8
Slovaška	EVS 2008	25,4	33,2	41,5
	EVS 1992	34,1	23,2	42,7
Srbija	EVS 2008	20,8	35,9	43,3
Španija	EVS 2008	13,5	34,4	52,1
	EVS 1992	25,1	29,9	45,0
Švedska	EVS 2008	10,8	32,2	57,0
	EVS 1992	17,8	39,0	43,2
Velika Britanija	EVS 2008	15,5	29,2	55,3
	EVS 1992	19,8	24,6	55,6

<b>V140 E</b>		zelo	precej	ni kaj dosti
<b>dobre stanovanjske razmere</b>		pomembna	pomembna	pomembna
		1	2	3
Slovenija	EVS 2008	29,7	52,3	18,0
	EVS 1992	39,3	48,9	11,8
Avstrija	EVS 2008	41,5	50,6	7,9
	EVS 1992	40,4	52,3	7,3
Belgija	EVS 2008	54,3	42,9	2,8
	EVS 1992	40,1	50,5	9,4
BiH	EVS 2008	37,6	47,4	15,0
Bolgarija	EVS 2008	48,9	45,5	5,6
	EVS 1992	42,6	49,5	7,9
Češka	EVS 2008	48,4	43,2	8,3
	EVS 1992	48,6	44,8	6,6
Črna gora	EVS 2008	48,0	41,4	10,6
Danska	EVS 2008	17,0	61,7	21,3
	EVS 1992	29,7	55,4	14,9
Estonija	EVS 2008	33,0	56,9	10,1
	EVS 1992	35,2	54,9	9,9
Finska	EVS 2008	11,1	52,9	36,0
	EVS 1992	21,8	63,9	14,3
Francija	EVS 2008	41,2	52,1	6,7
	EVS 1992	36,6	55,0	8,3
Hrvaška	EVS 2008	25,0	58,4	16,6
Irska	EVS 2008	50,8	38,8	10,4
	EVS 1992	46,2	46,7	7,0
Italija	EVS 2008	19,6	50,7	29,7
	EVS 1992	23,3	52,1	24,6
Kosovo	EVS 2008	51,6	41,6	6,8
Latvija	EVS 2008	43,1	50,4	6,5
	EVS 1992	45,0	47,9	7,1
Litva	EVS 2008	42,6	50,2	7,3
	EVS 1992	33,1	57,1	9,8
Madžarska	EVS 2008	62,7	32,8	4,5
	EVS 1992	51,4	43,4	5,2
Makedonija	EVS 2008	73,8	21,9	4,3
Nemčija	EVS 2008	34,2	58,7	7,0
V	EVS 1992	38,0	54,0	8,0
Z	EVS 1992	26,7	62,6	10,7

		zelo pomembna	precej pomembna	ni kaj dosti pomembna
		1	2	3
Nizozemska	EVS 2008	33,2	57,6	9,1
	EVS 1992	34,7	54,2	11,0
Norveška	EVS 2008	12,7	57,9	29,4
	EVS 1992	22,6	60,5	16,9
Poljska	EVS 2008	46,6	47,5	5,9
	EVS 1992	53,4	40,2	6,4
Portugalska	EVS 2008	37,4	52,8	9,8
	EVS 1992	54,0	36,9	9,2
Romunija	EVS 2008	52,2	42,1	5,7
	EVS 1992	50,5	40,8	8,7
Slovaška	EVS 2008	45,5	48,0	6,5
	EVS 1992	52,1	41,4	6,5
Srbija	EVS 2008	28,8	54,8	16,4
Španija	EVS 2008	31,9	59,3	8,8
	EVS 1992	33,4	53,6	13,0
Švedska	EVS 2008	23,4	63,0	13,6
	EVS 1992	38,5	53,4	8,0
Velika Britanija	EVS 2008	34,5	52,0	13,5
	EVS 1992	40,0	46,8	13,1

<b>V141 F</b>		zelo	precej	ni kaj dosti
<b>soglašanje glede politike</b>		pomembna	pomembna	pomembna
		1	2	3
Slovenija	EVS 2008	5,9	14,5	79,6
	EVS 1992	13,5	23,5	63,0
Avstrija	EVS 2008	11,8	27,6	60,7
	EVS 1992	7,7	26,2	66,0
Belgija	EVS 2008	4,1	25,2	70,7
	EVS 1992	10,3	23,7	66,0
BiH	EVS 2008	15,1	21,6	63,4
Bolgarija	EVS 2008	9,6	20,8	69,5
	EVS 1992	14,7	32,2	53,2
Češka	EVS 2008	14,8	32,4	52,9
	EVS 1992	15,6	33,4	51,0
Črna gora	EVS 2008	11,4	21,1	67,5
Danska	EVS 2008	2,4	15,6	82,1
	EVS 1992	3,8	23,6	72,6
Estonija	EVS 2008	5,4	28,7	65,9
	EVS 1992	5,5	35,9	58,6
Finska	EVS 2008	2,6	16,8	80,7
	EVS 1992	4,8	25,5	69,7
Francija	EVS 2008	5,7	23,5	70,8
	EVS 1992	7,5	25,2	67,3
Hrvaška	EVS 2008	5,0	15,8	79,2
Irska	EVS 2008	11,6	16,1	72,3
	EVS 1992	4,1	13,0	82,8
Italija	EVS 2008	8,1	19,7	72,1
	EVS 1992	8,3	24,7	67,0
Kosovo	EVS 2008	24,0	24,9	51,2
Latvija	EVS 2008	13,3	32,3	54,4
	EVS 1992	12,9	38,1	48,9
Litva	EVS 2008	11,4	31,4	57,2
	EVS 1992	7,5	43,4	49,1
Madžarska	EVS 2008	13,1	29,5	57,4
	EVS 1992	10,5	23,4	66,0
Makedonija	EVS 2008	16,9	23,3	59,8
Nemčija	EVS 2008	8,2	39,3	52,5
V	EVS 1992	9,6	33,7	56,8
Z	EVS 1992	7,0	24,8	68,3

		zelo pomembna	precej pomembna	ni kaj dosti pomembna
		1	2	3
Nizozemska	EVS 2008	5,6	24,7	69,7
	EVS 1992	7,9	28,5	63,6
Norveška	EVS 2008	3,1	22,1	74,7
	EVS 1992	6,6	29,6	63,8
Poljska	EVS 2008	14,1	29,9	56,0
	EVS 1992	8,7	24,9	66,5
Portugalska	EVS 2008	15,7	23,1	61,2
	EVS 1992	16,6	17,5	65,9
Romunija	EVS 2008	17,1	23,4	59,5
	EVS 1992	7,3	21,1	71,6
Slovaška	EVS 2008	7,4	21,4	71,2
	EVS 1992	12,5	26,5	61,0
Srbija	EVS 2008	7,9	15,4	76,8
Španija	EVS 2008	7,7	23,1	69,2
	EVS 1992	9,9	23,5	66,6
Švedska	EVS 2008	3,7	28,5	67,8
	EVS 1992	9,9	39,4	50,7
Velika Britanija	EVS 2008	5,1	18,6	76,3
	EVS 1992	7,2	22,2	70,6

<b>V142 G</b>		zelo	precej	ni kaj dosti
<b>živeti ločeno od sorodnikov</b>		pomembna	pomembna	pomembna
		1	2	3
Slovenija	EVS 2008	26,2	34,8	38,9
	EVS 1992	31,4	32,8	35,9
Avstrija	EVS 2008	44,9	33,7	21,5
	EVS 1992	36,3	33,9	29,8
Belgija	EVS 2008	55,7	26,9	17,4
	EVS 1992	54,9	27,5	17,6
BiH	EVS 2008	35,3	34,2	30,5
Bolgarija	EVS 2008	53,1	37,5	9,5
	EVS 1992	43,3	34,2	22,5
Češka	EVS 2008	45,8	36,4	17,8
	EVS 1992	51,6	31,2	17,2
Črna gora	EVS 2008	37,4	36,7	25,9
Danska	EVS 2008	62,1	21,7	16,2
	EVS 1992	53,8	22,4	23,8
Estonija	EVS 2008	41,9	39,2	18,8
	EVS 1992	41,6	42,8	15,6
Finska	EVS 2008	18,9	36,8	44,3
	EVS 1992	23,5	36,4	40,2
Francija	EVS 2008	63,4	25,0	11,6
	EVS 1992	63,7	25,3	11,0
Hrvaška	EVS 2008	30,8	37,9	31,4
Irska	EVS 2008	45,5	30,9	23,7
	EVS 1992	46,3	33,6	20,0
Italija	EVS 2008	46,3	26,9	26,8
	EVS 1992	48,4	26,5	25,1
Kosovo	EVS 2008	32,8	31,0	36,3
Latvija	EVS 2008	57,7	34,1	8,2
	EVS 1992	42,3	40,5	17,1
Litva	EVS 2008	44,1	41,0	15,0
	EVS 1992	34,9	46,2	18,8
Madžarska	EVS 2008	58,0	29,3	12,8
	EVS 1992	47,6	28,9	23,5
Makedonija	EVS 2008	43,4	33,5	23,0
Nemčija	EVS 2008	37,2	31,2	31,6
V	EVS 1992	43,5	27,5	29,0
Z	EVS 1992	39,8	32,7	27,4

		zelo pomembna	precej pomembna	ni kaj dosti pomembna
		1	2	3
Nizozemska	EVS 2008	55,0	21,2	23,9
	EVS 1992	60,0	17,0	23,0
Norveška	EVS 2008	35,8	35,6	28,5
	EVS 1992	41,5	33,6	24,9
Poljska	EVS 2008	53,7	35,7	10,6
	EVS 1992	63,6	26,2	10,3
Portugalska	EVS 2008	41,4	38,9	19,8
	EVS 1992	53,9	27,4	18,6
Romunija	EVS 2008	45,6	37,3	17,1
	EVS 1992	39,9	32,7	27,5
Slovaška	EVS 2008	33,7	42,9	23,4
	EVS 1992	45,9	30,3	23,8
Srbija	EVS 2008	28,1	40,2	31,7
Španija	EVS 2008	34,6	38,4	27,1
	EVS 1992	34,1	36,7	29,2
Švedska	EVS 2008	69,4	18,2	12,3
	EVS 1992	53,5	26,5	20,0
Velika Britanija	EVS 2008	45,9	27,8	26,3
	EVS 1992	53,6	27,3	19,1



<b>V143 H</b>		zelo	precej	ni kaj dosti
<b>srečno spolno razmerje</b>		pomembna	pomembna	pomembna
		1	2	3
Slovenija	EVS 2008	56,3	39,7	4,0
	EVS 1992	60,8	34,2	5,0
Avstrija	EVS 2008	56,6	40,3	3,0
	EVS 1992	56,7	38,9	4,4
Belgija	EVS 2008	60,2	37,9	1,9
	EVS 1992	64,9	31,0	4,1
BiH	EVS 2008	60,0	33,3	6,8
Bolgarija	EVS 2008	59,5	38,4	2,1
	EVS 1992	48,0	42,0	10,0
Češka	EVS 2008	57,4	37,7	4,9
	EVS 1992	70,5	26,2	3,3
Črna gora	EVS 2008	66,2	27,8	5,9
Danska	EVS 2008	57,6	40,1	2,3
	EVS 1992	65,1	32,4	2,5
Estonija	EVS 2008	53,9	41,5	4,6
	EVS 1992	53,0	41,6	5,4
Finska	EVS 2008	43,4	51,7	4,9
	EVS 1992	61,1	37,5	1,4
Francija	EVS 2008	69,6	28,5	1,9
	EVS 1992	67,7	30,2	2,1
Hrvaška	EVS 2008	44,7	46,7	8,7
Irska	EVS 2008	66,6	30,1	3,3
	EVS 1992	67,7	30,9	1,4
Italija	EVS 2008	66,1	30,1	3,9
	EVS 1992	67,9	27,9	4,1
Kosovo	EVS 2008	48,7	36,9	14,4
Latvija	EVS 2008	63,6	33,7	2,8
	EVS 1992	59,2	35,1	5,7
Litva	EVS 2008	52,7	42,3	5,0
	EVS 1992	36,7	54,6	8,7
Madžarska	EVS 2008	76,8	20,9	2,3
	EVS 1992	69,2	26,0	4,8
Makedonija	EVS 2008	82,5	13,9	3,6
Nemčija	EVS 2008	53,5	42,0	4,5
V	EVS 1992	60,5	35,2	4,3
Z	EVS 1992	53,5	41,0	5,5

		zelo pomembna	precej pomembna	ni kaj dosti pomembna
		1	2	3
Nizozemska	EVS 2008	52,5	44,3	3,2
	EVS 1992	62,0	35,4	2,6
Norveška	EVS 2008	49,1	49,0	1,8
	EVS 1992	62,1	36,2	1,7
Poljska	EVS 2008	63,6	34,0	2,4
	EVS 1992	60,8	33,8	5,4
Portugalska	EVS 2008	57,8	38,3	3,9
	EVS 1992	68,6	25,7	5,7
Romunija	EVS 2008	57,1	39,3	3,6
	EVS 1992	59,1	34,0	6,9
Slovaška	EVS 2008	49,9	46,6	3,5
	EVS 1992	69,5	25,3	5,2
Srbija	EVS 2008	48,2	46,7	5,1
Španija	EVS 2008	57,9	36,6	5,6
	EVS 1992	64,5	32,3	3,2
Švedska	EVS 2008	46,8	48,5	4,7
	EVS 1992	66,8	31,6	1,5
Velika Britanija	EVS 2008	64,4	32,4	3,2
	EVS 1992	67,7	28,6	3,7

<b>V144 I</b>		zelo	precej	ni kaj dosti
<b>delitev gospodinjskega dela</b>		pomembna	pomembna	pomembna
		1	2	3
Slovenija	EVS 2008	38,9	46,4	14,7
	EVS 1992	34,9	45,9	19,2
Avstrija	EVS 2008	36,5	45,3	18,2
	EVS 1992	28,9	43,3	27,8
Belgija	EVS 2008	42,0	48,3	9,7
	EVS 1992	38,0	43,7	18,3
BiH	EVS 2008	40,3	47,3	12,4
Bolgarija	EVS 2008	42,1	49,8	8,1
	EVS 1992	41,5	47,6	10,9
Češka	EVS 2008	37,8	48,2	14,0
	EVS 1992	42,9	42,1	15,0
Črna gora	EVS 2008	47,2	45,8	7,1
Danska	EVS 2008	42,6	45,6	11,8
	EVS 1992	21,4	56,9	21,6
Estonija	EVS 2008	48,0	41,5	10,5
	EVS 1992	34,1	57,4	8,5
Finska	EVS 2008	18,7	58,1	23,2
	EVS 1992	45,0	43,5	11,5
Francija	EVS 2008	24,9	51,0	24,2
	EVS 1992	31,6	52,0	16,4
Hrvaška	EVS 2008	35,2	44,4	20,4
Irska	EVS 2008	50,9	41,4	7,7
	EVS 1992	38,2	44,3	17,5
Italija	EVS 2008	35,2	41,6	23,2
	EVS 1992	30,6	45,5	23,9
Kosovo	EVS 2008	53,4	40,0	6,6
Latvija	EVS 2008	39,0	50,4	10,6
	EVS 1992	31,2	51,4	17,5
Litva	EVS 2008	39,9	53,7	6,4
	EVS 1992	24,8	64,1	11,0
Madžarska	EVS 2008	53,0	39,6	7,4
	EVS 1992	40,1	41,9	18,0
Makedonija	EVS 2008	57,9	34,0	8,0
Nemčija	EVS 2008	29,3	50,4	20,3
V	EVS 1992	34,2	47,1	18,6
Z	EVS 1992	24,5	42,4	33,1

		zelo pomembna	precej pomembna	ni kaj dosti pomembna
		1	2	3
Nizozemska	EVS 2008	34,2	52,5	13,4
	EVS 1992	33,9	46,2	19,9
Norveška	EVS 2008	38,0	52,6	9,4
	EVS 1992	33,5	51,4	15,1
Poljska	EVS 2008	51,2	43,7	5,1
	EVS 1992	52,1	41,5	6,4
Portugalska	EVS 2008	42,1	46,8	11,0
	EVS 1992	50,3	34,2	15,6
Romunija	EVS 2008	53,9	41,3	4,8
	EVS 1992	42,4	44,7	12,9
Slovaška	EVS 2008	30,9	51,5	17,6
	EVS 1992	47,1	41,6	11,3
Srbija	EVS 2008	35,7	50,4	13,8
Španija	EVS 2008	45,1	43,1	11,8
	EVS 1992	33,0	43,6	23,4
Švedska	EVS 2008	41,4	50,3	8,3
	EVS 1992	48,1	43,0	8,9
Velika Britanija	EVS 2008	48,9	40,8	10,3
	EVS 1992	45,8	37,5	16,7

<b>V145 J</b>		zelo	precej	ni kaj dosti
<b>otroci</b>		pomembna	pomembna	pomembna
		1	2	3
Slovenija	EVS 2008	70,8	24,1	5,2
	EVS 1992	72,5	22,9	4,5
Avstrija	EVS 2008	53,4	32,0	14,7
	EVS 1992	63,4	29,1	7,5
Belgija	EVS 2008	51,6	32,9	15,4
	EVS 1992	54,5	32,0	13,5
BiH	EVS 2008	69,9	26,7	3,4
Bolgarija	EVS 2008	78,8	19,8	1,4
	EVS 1992	83,5	15,4	1,1
Češka	EVS 2008	65,4	28,5	6,1
	EVS 1992	86,4	11,9	1,7
Črna gora	EVS 2008	88,2	10,8	1,1
Danska	EVS 2008	37,7	35,3	27,0
	EVS 1992	42,4	32,0	25,6
Estonija	EVS 2008	65,3	29,7	5,0
	EVS 1992	73,6	24,6	1,8
Finska	EVS 2008	49,3	32,0	18,7
	EVS 1992	60,4	30,9	8,7
Francija	EVS 2008	67,1	25,6	7,3
	EVS 1992	64,9	28,1	7,0
Hrvaška	EVS 2008	60,1	32,6	7,3
Irska	EVS 2008	59,0	31,1	9,9
	EVS 1992	62,0	30,4	7,6
Italija	EVS 2008	63,6	27,0	9,4
	EVS 1992	61,9	28,0	10,1
Kosovo	EVS 2008	68,5	30,3	1,2
Latvija	EVS 2008	68,0	27,8	4,2
	EVS 1992	77,7	19,1	3,1
Litva	EVS 2008	57,6	36,2	6,2
	EVS 1992	65,5	32,2	2,3
Madžarska	EVS 2008	79,3	16,9	3,8
	EVS 1992	85,1	13,0	1,9
Makedonija	EVS 2008	88,5	8,7	2,8
Nemčija	EVS 2008	47,9	35,6	16,4
V	EVS 1992	65,0	28,8	6,2
Z	EVS 1992	46,8	36,0	17,2

		zelo pomembna	precej pomembna	ni kaj dosti pomembna
		1	2	3
Nizozemska	EVS 2008	51,7	29,3	19,0
	EVS 1992	55,1	27,4	17,4
Norveška	EVS 2008	49,3	35,7	15,0
	EVS 1992	60,7	30,5	8,8
Poljska	EVS 2008	58,3	35,8	6,0
	EVS 1992	77,5	20,1	2,4
Portugalska	EVS 2008	51,9	40,3	7,8
	EVS 1992	67,1	26,2	6,7
Romunija	EVS 2008	70,3	26,4	3,3
	EVS 1992	68,1	23,8	8,0
Slovaška	EVS 2008	82,5	15,5	2,0
	EVS 1992	88,4	9,8	1,9
Srbija	EVS 2008	71,3	25,9	2,9
Španija	EVS 2008	66,6	27,1	6,3
	EVS 1992	72,2	23,5	4,3
Švedska	EVS 2008	48,6	35,2	16,2
	EVS 1992	61,4	29,4	9,1
Velika Britanija	EVS 2008	52,8	29,0	18,2
	EVS 1992	60,6	23,0	16,4

<b>V146 K</b>				
<b>pripravljenost pogovarjati se o medsebojnih problemih</b>		zelo pomembna	precej pomembna	ni kaj dosti pomembna
		1	2	3
Slovenija	EVS 2008	80,2	19,1	0,7
	EVS 1999	80,0	19,2	0,8
Avstrija	EVS 2008	65,1	32,5	2,4
	EVS 1999	74,7	24,6	0,7
Belgija	EVS 2008	80,0	19,4	0,6
	EVS 1999	83,5	15,9	0,6
BiH	EVS 2008	62,7	33,5	3,8
Bolgarija	EVS 2008	65,8	32,6	1,6
	EVS 1999	60,0	36,5	3,5
Češka	EVS 2008	65,6	30,1	4,3
	EVS 1999	72,4	25,8	1,8
Črna gora	EVS 2008	82,6	16,0	1,3
Danska	EVS 2008	79,8	19,8	0,4
	EVS 1999	76,4	22,1	1,5
Estonija	EVS 2008	59,9	37,9	2,2
	EVS 1999	50,7	44,3	5,1
Finska	EVS 2008	69,4	29,6	1,0
	EVS 1999	66,3	31,9	1,8
Francija	EVS 2008	79,3	19,0	1,7
	EVS 1999	77,1	21,0	1,9
Hrvaška	EVS 2008	64,1	32,6	3,3
	EVS 1999	60,4	38,7	0,9
Irska	EVS 2008	80,1	19,2	0,7
	EVS 1999	88,2	11,5	0,3
Italija	EVS 2008	81,1	17,3	1,5
	EVS 1999	80,6	18,2	1,2
Kosovo	EVS 2008	57,4	37,7	4,9
Latvija	EVS 2008	54,8	42,8	2,5
	EVS 1999	42,0	50,9	7,1
Litva	EVS 2008	50,8	45,4	3,8
	EVS 1999	34,1	62,2	3,7
Madžarska	EVS 2008	89,2	10,4	0,5
	EVS 1999	80,5	18,7	0,8
Makedonija	EVS 2008	79,1	18,4	2,5
Nemčija	EVS 2008	58,3	38,0	3,7
	EVS 1999	53,8	43,0	3,1

		zelo pomembna	precej pomembna	ni kaj dosti pomembna
		1	2	3
Nizozemska	EVS 2008	80,6	18,5	0,8
	EVS 1999	86,9	12,2	0,9
Norveška	EVS 2008	83,3	16,4	0,3
Poljska	EVS 2008	61,5	36,3	2,2
	EVS 1999	73,7	25,4	0,8
Portugalska	EVS 2008	66,5	32,4	1,1
	EVS 1999	56,5	39,7	3,8
Romunija	EVS 2008	74,5	24,5	1,0
	EVS 1999	66,2	32,8	1,0
Slovaška	EVS 2008	76,1	22,0	1,9
	EVS 1999	65,8	30,8	3,4
Srbija	EVS 2008	61,7	37,0	1,3
Španija	EVS 2008	66,0	32,9	1,1
	EVS 1999	63,2	32,3	4,5
Švedska	EVS 2008	72,5	25,3	2,3
	EVS 1999	81,7	17,4	0,9
Velika Britanija	EVS 2008	84,3	14,6	1,1
	EVS 1999	85,4	13,1	1,5



<b>V147 L</b>		zelo	precej	ni kaj dosti
<b>imeti čas za prijatelje in hobije</b>		pomembna	pomembna	pomembna
		1	2	3
Slovenija	EVS 2008	50,7	41,7	7,5
Avstrija	EVS 2008	51,3	42,5	6,2
Belgija	EVS 2008	40,0	51,0	9,0
BiH	EVS 2008	40,1	49,5	10,4
Bolgarija	EVS 2008	38,3	53,0	8,7
Češka	EVS 2008	44,7	46,9	8,4
Črna gora	EVS 2008	54,9	40,8	4,2
Danska	EVS 2008	53,5	42,2	4,3
Estonija	EVS 2008	26,5	55,5	18,0
Finska	EVS 2008	49,3	45,7	4,9
Francija	EVS 2008	46,4	45,9	7,7
Hrvaška	EVS 2008	37,0	53,3	9,6
Irska	EVS 2008	63,0	33,6	3,4
Italija	EVS 2008	37,3	44,5	18,2
Kosovo	EVS 2008	46,5	39,6	13,9
Latvija	EVS 2008	38,4	55,2	6,4
Litva	EVS 2008	30,5	58,8	10,7
Madžarska	EVS 2008	57,6	37,1	5,4
Makedonija	EVS 2008	67,9	26,1	6,1
Nemčija	EVS 2008	36,8	53,8	9,4
Nizozemska	EVS 2008	62,9	33,8	3,3
Norveška	EVS 2008	62,7	35,5	1,8
Poljska	EVS 2008	36,8	54,1	9,1
Portugalska	EVS 2008	36,4	55,0	8,6
Romunija	EVS 2008	37,5	50,7	11,8
Slovaška	EVS 2008	36,3	52,5	11,3
Srbija	EVS 2008	35,8	55,8	8,4
Španija	EVS 2008	45,9	44,7	9,3
Švedska	EVS 2008	53,9	40,4	5,6
Velika Britanija	EVS 2008	64,5	31,1	4,4



**Q43 Če nekdo reče, da otrok potrebuje dom tako z očetom kot tudi z materjo, da bo srečno odrasel, ali vi s tem soglašate ali ne soglašate?**

- V148** 1 - soglašam  
 2 - ne soglašam  
 8 - ne vem  
 9 - b.o.

<b>V148</b>		soglašam	ne soglašam
		1	2
Slovenija	EVS 2008	87,3	12,7
	EVS 1992	93,9	6,1
Avstrija	EVS 2008	79,6	20,4
	EVS 1992	93,5	6,5
Belgija	EVS 2008	77,3	22,7
	EVS 1992	92,0	8,0
BiH	EVS 2008	86,6	13,4
Bolgarija	EVS 2008	97,5	2,5
	EVS 1992	95,1	4,9
Češka	EVS 2008	84,6	15,4
	EVS 1992	94,9	5,1
Črna gora	EVS 2008	91,2	8,8
Danska	EVS 2008	52,6	47,4
	EVS 1992	72,8	27,2
Estonija	EVS 2008	93,2	6,8
	EVS 1992	98,6	1,4
Finska	EVS 2008	56,8	43,2
	EVS 1992	85,9	14,1
Francija	EVS 2008	81,9	18,1
	EVS 1992	93,6	6,4
Hrvaška	EVS 2008	78,0	22,0
Irska	EVS 2008	64,9	35,1
	EVS 1992	82,6	17,4
Italija	EVS 2008	89,0	11,0
	EVS 1992	96,7	3,3
Kosovo	EVS 2008	94,7	5,3
Latvija	EVS 2008	90,3	9,7
	EVS 1992	99,2	0,8
Litva	EVS 2008	71,8	28,2
	EVS 1992	94,0	6,0

		soglašam	ne soglašam
		1	2
Madžarska	EVS 2008	93,3	6,7
	EVS 1992	98,6	1,4
Makedonija	EVS 2008	90,6	9,4
Nemčija	EVS 2008	85,1	14,9
	V	EVS 1992	90,5
Z	EVS 1992	92,3	7,7
Nizozemska	EVS 2008	73,6	26,4
	EVS 1992	78,6	21,4
Norveška	EVS 2008	68,3	31,7
	EVS 1992	85,6	14,4
Poljska	EVS 2008	92,7	7,3
	EVS 1992	98,8	1,2
Portugalska	EVS 2008	66,1	33,9
	EVS 1992	94,2	5,8
Romunija	EVS 2008	95,6	4,4
	EVS 1992	96,7	3,3
Slovaška	EVS 2008	92,2	7,8
	EVS 1992	96,8	3,2
Srbija	EVS 2008	87,8	12,2
Španija	EVS 2008	70,6	29,4
	EVS 1992	94,1	5,9
Švedska	EVS 2008	51,0	49,0
	EVS 1992	85,2	14,8
Velika Britanija	EVS 2008	60,5	39,5
	EVS 1992	73,8	26,2

**Q44 Ali mislite, da ženska za izpolnitev svojega življenja mora imeti otroke, ali to ni nujno?**

- V149** 1 - potrebuje otroke  
 2 - potrebuje otroke  
 8 - ne vem  
 9 - b.o.

<b>V149</b>		potrebuje otroke	potrebuje otroke
		1	2
Slovenija	EVS 2008	34,8	65,2
	EVS 1992	57,8	42,2
Avstrija	EVS 2008	35,4	64,6
	EVS 1992	50,7	49,3
Belgija	EVS 2008	29,1	70,9
	EVS 1992	44,8	55,2
BiH	EVS 2008	71,7	28,3
Bolgarija	EVS 2008	76,9	23,1
	EVS 1992	91,6	8,4
Češka	EVS 2008	64,1	35,9
	EVS 1992	67,5	32,5
Črna gora	EVS 2008	64,4	35,6
Danska	EVS 2008	78,8	21,2
	EVS 1992	82,1	17,9
Estonija	EVS 2008	73,2	26,8
	EVS 1992	90,8	9,2
Finska	EVS 2008	8,5	91,5
	EVS 1992	19,9	80,1
Francija	EVS 2008	61,8	38,2
	EVS 1992	74,7	25,3
Hrvaška	EVS 2008	46,9	53,1
Irska	EVS 2008	19,4	80,6
	EVS 1992	26,0	74,0
Italija	EVS 2008	55,8	44,2
	EVS 1992	64,4	35,6
Kosovo	EVS 2008	60,1	39,9
Latvija	EVS 2008	82,7	17,3
	EVS 1992	96,1	3,9
Litva	EVS 2008	60,7	39,3
	EVS 1992	88,5	11,5

		potrebuje otroke	potrebuje otroke
		1	2
Madžarska	EVS 2008	86,4	13,6
	EVS 1992	96,2	3,8
Makedonija	EVS 2008	79,8	20,2
Nemčija	EVS 2008	51,0	49,0
	V-Nemčija	EVS 1992	57,4
Z-Nemčija	EVS 1992	42,1	57,9
Nizozemska	EVS 2008	8,2	91,8
	EVS 1992	10,7	89,3
Norveška	EVS 2008	15,3	84,7
	EVS 1992	23,1	76,9
Poljska	EVS 2008	56,2	43,8
	EVS 1992	75,2	24,8
Portugalska	EVS 2008	59,8	40,2
	EVS 1992	64,8	35,2
Romunija	EVS 2008	85,3	14,7
	EVS 1992	84,8	15,2
Slovaška	EVS 2008	58,5	41,5
	EVS 1992	72,9	27,1
Srbija	EVS 2008	76,0	24,0
Španija	EVS 2008	41,8	58,2
	EVS 1992	49,9	50,1
Švedska	EVS 2008	7,7	92,3
	EVS 1992	20,6	79,4
Velika Britanija	EVS 2008	16,5	83,5
	EVS 1992	21,9	78,1

**Q45 Ali soglašate ali ne soglašate z naslednjo trditvijo: »Zakon je zastarela institucija?«**

- V150** 1 - soglašam  
 2 - ne soglašam  
 8 - ne vem  
 9 - b.o.

<b>V150</b>		soglašam	ne soglašam
		1	2
Slovenija	EVS 2008	25,0	75,0
	EVS 1992	17,6	82,4
Avstrija	EVS 2008	30,5	69,5
	EVS 1992	11,9	88,1
Belgija	EVS 2008	34,3	65,7
	EVS 1992	23,2	76,8
BiH	EVS 2008	14,8	85,2
Bolgarija	EVS 2008	27,2	72,8
	EVS 1992	10,5	89,5
Češka	EVS 2008	22,9	77,1
	EVS 1992	7,0	93,0
Črna gora	EVS 2008	17,6	82,4
Danska	EVS 2008	13,1	86,9
	EVS 1992	18,0	82,0
Estonija	EVS 2008	18,8	81,2
	EVS 1992	10,8	89,2
Finska	EVS 2008	16,4	83,6
	EVS 1992	12,5	87,5
Francija	EVS 2008	35,3	64,7
	EVS 1992	29,1	70,9
Hrvaška	EVS 2008	17,5	82,5
Irska	EVS 2008	23,0	77,0
	EVS 1992	9,9	90,1
Italija	EVS 2008	19,1	80,9
	EVS 1992	14,1	85,9
Kosovo	EVS 2008	11,9	88,1
Latvija	EVS 2008	19,1	80,9
	EVS 1992	8,6	91,4
Litva	EVS 2008	17,4	82,6
	EVS 1992	9,4	90,6

		soglašam	ne soglašam
		1	2
Madžarska	EVS 2008	20,0	80,0
	EVS 1992	11,4	88,6
Makedonija	EVS 2008	18,3	81,7
Nemčija	EVS 2008	29,2	70,8
	V	EVS 1992	11,3
Z	EVS 1992	14,9	85,1
Nizozemska	EVS 2008	27,0	73,0
	EVS 1992	21,1	78,9
Norveška	EVS 2008	19,9	80,1
	EVS 1992	10,1	89,9
Poljska	EVS 2008	17,6	82,4
	EVS 1992	6,4	93,6
Portugalska	EVS 2008	24,6	75,4
	EVS 1992	21,9	78,1
Romunija	EVS 2008	19,4	80,6
	EVS 1992	8,6	91,4
Slovaška	EVS 2008	12,3	87,7
	EVS 1992	7,0	93,0
Srbija	EVS 2008	17,0	83,0
Španija	EVS 2008	31,2	68,8
	EVS 1992	15,0	85,0
Švedska	EVS 2008	19,9	80,1
	EVS 1992	14,1	85,9
Velika Britanija	EVS 2008	22,3	77,7
	EVS 1992	18,4	81,6



**Q46 Če bi ženska sama rada imela otroka, ob tem pa si ne želi stalnega odnosa z moškimi, ali vi to odobravate, ali ne odobravate?**

- V151** 1 - odobravam  
 2 - ne odobravam  
 3 - odvisno  
 8 - ne vem  
 9 - b.o.

<b>V151</b>		odobravam	ne odobravam	odvisno
		1	2	3
Slovenija	EVS 2008	60,3	32,6	7,1
	EVS 1992	59,9	24,1	16,0
Avstrija	EVS 2008	42,3	33,1	24,6
	EVS 1992	39,0	28,0	33,0
Belgija	EVS 2008	55,7	31,9	12,4
	EVS 1992	30,8	36,3	32,9
BiH	EVS 2008	58,2	35,8	6,1
Bolgarija	EVS 2008	46,0	34,6	19,4
	EVS 1992	46,8	33,8	19,4
Češka	EVS 2008	51,1	26,5	22,3
	EVS 1992	29,1	43,9	27,1
Črna gora	EVS 2008	54,0	39,5	6,4
Danska	EVS 2008	68,4	22,7	8,9
	EVS 1992	66,7	20,0	13,4
Estonija	EVS 2008	50,2	32,6	17,2
	EVS 1992	32,3	47,1	20,6
Finska	EVS 2008	41,9	15,3	42,9
	EVS 1992	56,0	20,1	23,9
Francija	EVS 2008	58,3	32,7	9,0
	EVS 1992	38,7	26,3	35,0
Hrvaška	EVS 2008	70,0	23,1	6,9
Irska	EVS 2008	40,4	28,5	31,1
	EVS 1992	23,0	60,8	16,2
Italija	EVS 2008	32,8	53,5	13,7
	EVS 1992	40,1	41,0	19,0
Kosovo	EVS 2008	40,0	48,2	11,8
Latvija	EVS 2008	59,4	27,8	12,9
	EVS 1992	25,6	49,4	25,0
Litva	EVS 2008	66,2	12,9	20,9
	EVS 1992	54,7	20,9	24,4

		odobravam	ne odobravam	odvisno
		1	2	3
Madžarska	EVS 2008	52,7	43,2	4,1
	EVS 1992	38,5	46,7	14,8
Makedonija	EVS 2008	47,2	36,3	16,5
Nemčija	EVS 2008	42,0	35,8	22,2
	V	EVS 1992	51,3	23,2
Z	EVS 1992	23,7	38,4	37,9
Nizozemska	EVS 2008	57,4	34,5	8,1
	EVS 1992	39,9	43,0	17,1
Norveška	EVS 2008	41,6	30,3	28,1
	EVS 1992	27,4	47,7	24,9
Poljska	EVS 2008	49,0	31,5	19,5
	EVS 1992	12,8	49,0	38,3
Portugalska	EVS 2008	35,0	45,4	19,6
	EVS 1992	37,6	41,6	20,8
Romunija	EVS 2008	61,1	27,5	11,5
	EVS 1992	37,8	28,2	34,0
Slovaška	EVS 2008	28,4	32,0	39,6
	EVS 1992	26,2	43,3	30,6
Srbija	EVS 2008	65,1	27,3	7,6
Španija	EVS 2008	80,0	14,6	5,4
	EVS 1992	65,3	20,3	14,4
Švedska	EVS 2008	52,6	47,4	0,0
	EVS 1992	24,9	46,8	28,2
Velika Britanija	EVS 2008	40,5	40,7	18,8
	EVS 1992	35,7	47,1	17,2

**Q47 Kaj mislite o naslednjih trditvah? Ali z njimi soglašate ali ne soglašate?**

		moč- no sogla- šam	sogla- šam	niti - niti	sogla- šam	sploh ne sogla- šam	ne vem	b.o.
<b>V152</b>	Moški mora imeti otroke, da bo njegovo življenje izpolnjeno.	1	2	3	4	5	8	9
<b>V153</b>	Le v zakonu ali trajni partnerski zvezi smo lahko srečni.	1	2	3	4	5	8	9
<b>V154</b>	Homoseksualni pari bi morali imeti možnost posvojiti otroka.	1	2	3	4	5	8	9
<b>V155</b>	Povsem v redu je, če par živi skupaj, ne da bi se poročil.	1	2	3	4	5	8	9
<b>V156</b>	Dolžnost do družbe je imeti otroke.	1	2	3	4	5	8	9
<b>V157</b>	Ljudje se morajo sami odločiti o tem, ali naj imajo otroke ali ne.	1	2	3	4	5	8	9
<b>V158</b>	Kadar je eden od staršev hudo bolan ali onemogel, je predvsem dolžnost odraslih otrok, da zanj skrbijo.	1	2	3	4	5	8	9

**V152****Moški mora imeti otroke, da bo njegovo življenje izpolnjeno.**

		močno soglašam		niti-niti	ne soglašam	sploh ne soglašam
		1	2	3	4	5
Slovenija	EVS 2008	6,4	31,9	24,4	31,7	5,6
	EVS 1999	8,3	29,1	30,4	26,8	5,4
Avstrija	EVS 2008	10,5	20,8	27,1	25,5	16,1
	EVS 1999	7,2	19,4	21,3	32,6	19,5
Belgija	EVS 2008	4,8	16,7	15,5	23,0	40,0
	EVS 1999	11,7	18,1	18,1	23,0	29,1
BiH	EVS 2008	35,0	39,7	18,0	6,6	0,7
Bolgarija	EVS 2008	45,0	32,6	11,0	10,2	1,1
	EVS 1999	26,0	27,7	21,4	22,1	2,8
Češka	EVS 2008	27,1	38,9	21,5	10,6	1,8
	EVS 1999	25,3	36,2	19,5	17,9	1,2
Črna gora	EVS 2008	54,0	29,7	11,8	3,8	0,7
Danska	EVS 2008	24,2	38,3	17,4	17,7	2,5
	EVS 1999	28,3	36,2	18,4	14,8	2,2
Estonija	EVS 2008	31,0	36,8	16,1	14,5	1,6
	EVS 1999	31,8	34,5	18,5	14,2	1,0
Finska	EVS 2008	5,2	16,4	27,0	31,8	19,6
	EVS 1999	7,2	19,7	22,4	42,5	8,2

		močno			ne	sploh ne
		soglašam	soglašam	niti-niti	soglašam	soglašam
		1	2	3	4	5
Francija	EVS 2008	20,2	30,4	20,3	17,3	11,8
	EVS 1999	25,1	28,8	21,1	13,8	11,3
Hrvaška	EVS 2008	27,5	38,4	18,8	12,7	2,7
	EVS 1999	33,2	38,7	15,1	11,0	2,0
Irska	EVS 2008	4,8	14,1	22,9	45,1	13,1
	EVS 1999	4,0	12,3	15,2	63,0	5,5
Italija	EVS 2008	13,1	32,5	31,7	18,7	3,9
	EVS 1999	12,1	32,5	31,2	22,2	2,0
Kosovo	EVS 2008	51,7	32,5	11,1	4,6	0,2
Latvija	EVS 2008	33,6	46,7	14,0	5,1	0,6
	EVS 1999	48,7	40,9	6,4	3,8	0,2
Litva	EVS 2008	7,6	31,5	37,3	19,7	3,9
	EVS 1999	15,0	31,8	24,9	26,1	2,2
Madžarska	EVS 2008	34,5	33,9	17,5	11,9	2,2
	EVS 1999	43,2	32,8	15,0	7,3	1,7
Makedonija	EVS 2008	39,1	38,6	15,2	6,2	0,8
Nemčija	EVS 2008	10,5	25,9	24,9	27,9	10,8
	EVS 1999	12,9	30,6	22,4	21,4	12,7
Nizozemska	EVS 2008	1,7	4,5	7,0	54,7	32,1
	EVS 1999	1,2	4,0	6,3	52,1	36,4
Norveška	EVS 2008	3,1	9,4	16,1	15,2	56,1
Poljska	EVS 2008	8,5	35,5	23,5	26,6	5,8
	EVS 1999	26,5	29,6	16,9	23,6	3,4
Portugalska	EVS 2008	12,3	38,1	22,9	24,0	2,7
	EVS 1999	9,1	38,0	24,4	25,2	3,3
Romunija	EVS 2008	33,5	43,8	19,1	2,7	0,9
	EVS 1999	32,2	42,4	16,2	7,1	2,1
Slovaška	EVS 2008	16,6	39,2	22,5	16,3	5,4
	EVS 1999	13,1	26,0	28,0	22,3	10,7
Srbija	EVS 2008	30,5	43,3	15,9	8,6	1,8
Španija	EVS 2008	10,6	19,9	19,0	36,2	14,3
	EVS 1999	10,3	25,5	27,9	30,0	6,3
Švedska	EVS 2008	2,4	6,7	21,6	39,4	29,9
Velika Britanija	EVS 2008	1,3	11,8	17,1	55,2	14,6
	EVS 1999	1,9	9,1	15,3	61,0	12,7

<b>V153</b>						
<b>Le v zakonu ali trajni partnerski zvezji smo lahko srečni.</b>		močno soglašam	soglašam	niti - niti	ne soglašam	sploh ne soglašam
		1	2	3	4	5
Slovenija	EVS 2008	8,5	30,6	18,2	35,6	7,0
Avstrija	EVS 2008	16,0	31,7	25,9	17,6	8,8
Belgija	EVS 2008	24,2	29,0	13,2	20,8	12,8
BiH	EVS 2008	20,3	37,7	25,9	14,6	1,5
Bolgarija	EVS 2008	40,6	41,4	11,0	6,7	0,3
Češka	EVS 2008	21,4	42,6	21,9	11,9	2,2
Črna gora	EVS 2008	33,3	37,4	19,8	8,8	0,8
Danska	EVS 2008	17,2	25,8	8,9	37,7	10,4
Estonija	EVS 2008	28,9	44,4	15,5	10,4	0,8
Finska	EVS 2008	4,8	22,5	22,0	34,9	15,7
Francija	EVS 2008	32,6	34,2	11,8	13,8	7,6
Hrvaška	EVS 2008	16,9	40,3	22,1	17,8	2,9
Irska	EVS 2008	12,9	27,6	19,5	34,0	6,0
Italija	EVS 2008	20,1	43,1	21,9	12,1	2,8
Kosovo	EVS 2008	39,0	38,3	18,6	3,7	0,4
Latvija	EVS 2008	25,7	48,9	17,7	7,2	0,6
Litva	EVS 2008	12,9	48,3	26,0	11,2	1,6
Madžarska	EVS 2008	50,4	36,5	7,7	4,2	1,2
Makedonija	EVS 2008	29,1	34,8	16,5	16,4	3,2
Nemčija	EVS 2008	24,3	38,7	17,9	13,8	5,3
Nizozemska	EVS 2008	5,4	20,2	10,1	49,9	14,4
Norveška	EVS 2008	18,2	27,0	13,7	18,0	23,2
Poljska	EVS 2008	18,1	47,4	18,6	13,9	1,9
Portugalska	EVS 2008	22,7	48,3	15,1	12,5	1,5
Romunija	EVS 2008	33,7	42,9	19,7	3,1	0,6
Slovaška	EVS 2008	40,0	39,4	13,7	5,1	1,7
Srbija	EVS 2008	27,8	42,9	15,6	12,1	1,7
Španija	EVS 2008	20,7	33,2	15,2	26,5	4,4
Švedska	EVS 2008	7,6	23,9	24,6	29,4	14,5
Velika Britanija	EVS 2008	10,3	33,4	15,6	34,3	6,5

**V154**

<b>Homoseksualni pari bi morali imeti možnost posvojiti otroka.</b>		močno soglašam	soglašam	niti - niti	ne soglašam	sploh ne soglašam
		1	2	3	4	5
Slovenija	EVS 2008	2,3	15,8	13,1	38,0	30,7
Avstrija	EVS 2008	10,0	20,4	18,1	22,0	29,5
Belgija	EVS 2008	19,5	24,2	15,9	14,8	25,6
BiH	EVS 2008	2,6	6,1	17,6	32,1	41,5
Bolgarija	EVS 2008	3,1	12,2	17,7	42,6	24,4
Češka	EVS 2008	7,7	22,8	25,0	27,2	17,3
Črna gora	EVS 2008	2,1	5,3	13,8	38,9	39,9
Danska	EVS 2008	19,3	28,3	11,9	22,4	18,2
Estonija	EVS 2008	2,2	11,1	18,8	31,5	36,5
Finska	EVS 2008	16,8	22,1	18,5	18,8	23,8
Francija	EVS 2008	14,3	22,3	15,2	17,2	31,0
Hrvaška	EVS 2008	1,6	6,7	15,1	36,5	40,1
Irska	EVS 2008	6,8	23,0	23,3	25,1	21,8
Italija	EVS 2008	2,4	9,1	12,8	37,8	38,0
Kosovo	EVS 2008	3,5	7,0	22,0	34,5	33,0
Latvija	EVS 2008	1,4	8,2	15,9	30,4	44,1
Litva	EVS 2008	1,4	5,0	14,1	39,2	40,2
Madžarska	EVS 2008	4,8	12,0	19,1	24,4	39,7
Makedonija	EVS 2008	4,2	8,0	11,1	31,9	44,9
Nemčija	EVS 2008	9,8	25,9	13,6	26,3	24,4
Nizozemska	EVS 2008	13,1	48,4	13,8	15,7	9,1
Norveška	EVS 2008	22,4	19,7	13,7	14,8	29,5
Poljska	EVS 2008	1,9	6,1	11,1	32,1	48,8
Portugalska	EVS 2008	3,5	13,1	17,0	30,9	35,4
Romunija	EVS 2008	5,5	10,6	15,8	28,8	39,4
Slovaška	EVS 2008	2,7	6,3	12,0	23,2	55,8
Srbija	EVS 2008	2,2	6,0	9,3	31,2	51,3
Španija	EVS 2008	20,7	27,9	15,3	17,0	19,1
Švedska	EVS 2008	22,5	28,4	15,1	15,2	18,8
Velika Britanija	EVS 2008	7,2	27,7	19,5	29,3	16,3

<b>V155</b>						
<b>Povsem v redu je, če par živi skupaj, ne da bi se poročil.</b>		močno soglašam	soglašam	niti - niti	ne soglašam	sploh ne soglašam
		1	2	3	4	5
Slovenija	EVS 2008	18,4	54,1	12,6	11,9	3,0
Avstrija	EVS 2008	53,0	28,5	12,9	4,5	1,1
Belgija	EVS 2008	65,8	23,5	4,5	3,5	2,7
BiH	EVS 2008	12,1	31,9	30,1	17,7	8,1
Bolgarija	EVS 2008	19,3	39,6	19,8	16,5	4,9
Češka	EVS 2008	16,2	40,4	28,0	11,5	3,9
Črna gora	EVS 2008	23,3	35,0	23,1	14,1	4,4
Danska	EVS 2008	75,4	20,9	1,3	1,9	0,5
Estonija	EVS 2008	25,6	47,7	17,0	7,8	1,8
Finska	EVS 2008	48,6	35,1	9,1	4,2	2,9
Francija	EVS 2008	66,5	25,2	4,2	2,3	1,7
Hrvaška	EVS 2008	15,4	40,9	22,6	15,7	5,4
Irska	EVS 2008	31,9	43,3	13,5	8,8	2,6
Italija	EVS 2008	17,3	38,5	24,2	14,4	5,5
Kosovo	EVS 2008	23,9	36,4	28,4	8,1	3,2
Latvija	EVS 2008	22,5	52,1	16,3	7,6	1,5
Litva	EVS 2008	11,3	40,5	32,4	12,4	3,5
Madžarska	EVS 2008	33,2	38,5	20,3	5,9	2,2
Makedonija	EVS 2008	17,5	32,8	25,2	18,7	5,8
Nemčija	EVS 2008	39,0	41,2	12,7	5,9	1,2
Nizozemska	EVS 2008	35,6	51,1	4,9	6,1	2,3
Norveška	EVS 2008	77,2	11,2	4,2	3,6	3,8
Poljska	EVS 2008	19,7	41,5	22,6	12,3	3,9
Portugalska	EVS 2008	26,9	45,9	18,2	7,1	1,8
Romunija	EVS 2008	17,8	41,4	27,4	8,3	5,2
Slovaška	EVS 2008	11,0	18,5	32,2	19,8	18,6
Srbija	EVS 2008	18,9	44,8	21,5	10,7	4,1
Španija	EVS 2008	55,4	27,7	7,4	7,1	2,3
Švedska	EVS 2008	74,4	19,8	2,8	1,0	2,0
Velika Britanija	EVS 2008	27,8	51,2	11,3	8,1	1,7

**V156****Dolžnost do družbe  
je imeti otroke.**

		močno soglašam	soglašam	niti - niti	ne soglašam	sploh ne soglašam
		1	2	3	4	5
Slovenija	EVS 2008	6,2	25,7	19,0	38,4	10,7
Avstrija	EVS 2008	6,1	18,0	24,9	28,0	23,0
Belgija	EVS 2008	3,7	9,9	10,7	28,4	47,4
BiH	EVS 2008	7,4	21,6	32,9	29,8	8,3
Bolgarija	EVS 2008	32,7	39,0	16,0	10,4	1,9
Češka	EVS 2008	14,0	30,9	30,6	18,8	5,6
Črna gora	EVS 2008	10,1	15,7	26,8	35,5	11,9
Danska	EVS 2008	4,6	11,9	7,9	45,6	30,0
Estonija	EVS 2008	7,9	25,1	27,6	30,9	8,6
Finska	EVS 2008	1,2	7,4	21,4	34,6	35,3
Francija	EVS 2008	7,9	13,0	14,1	23,5	41,5
Hrvaška	EVS 2008	5,0	19,1	23,2	37,2	15,5
Irska	EVS 2008	3,1	15,1	27,1	35,5	19,2
Italija	EVS 2008	5,0	17,1	24,5	38,2	15,2
Kosovo	EVS 2008	29,6	29,6	23,4	12,2	5,2
Latvija	EVS 2008	7,8	26,6	26,2	30,5	9,0
Litva	EVS 2008	3,3	25,1	39,5	27,2	4,9
Madžarska	EVS 2008	12,5	21,9	25,5	28,5	11,6
Makedonija	EVS 2008	20,8	35,8	23,9	15,8	3,7
Nemčija	EVS 2008	7,4	20,6	22,7	29,3	20,0
Nizozemska	EVS 2008	0,9	4,4	4,1	50,5	40,1
Norveška	EVS 2008	4,5	8,0	9,0	15,4	63,1
Poljska	EVS 2008	5,9	22,8	32,3	29,7	9,3
Portugalska	EVS 2008	11,1	35,5	25,0	22,5	5,8
Romunija	EVS 2008	15,8	26,7	30,5	17,0	10,0
Slovaška	EVS 2008	9,6	24,4	31,8	18,8	15,3
Srbija	EVS 2008	8,4	25,9	20,9	30,9	13,9
Španija	EVS 2008	10,9	22,1	16,9	32,8	17,3
Švedska	EVS 2008	1,2	2,9	12,9	32,5	50,5
Velika Britanija	EVS 2008	1,8	7,9	14,3	56,6	19,4



**V157**

**Ljudje se morajo sami  
odločiti o tem, ali naj imajo  
otroke ali ne.**

		močno soglašam	soglašam	niti - niti	ne soglašam	sploh ne soglašam
		1	2	3	4	5
Slovenija	EVS 2008	50,1	48,5	1,0	0,3	0,1
Avstrija	EVS 2008	67,0	23,9	8,1	0,6	0,5
Belgija	EVS 2008	77,7	18,8	1,7	1,4	0,5
BiH	EVS 2008	38,8	47,8	9,9	3,2	0,3
Bolgarija	EVS 2008	49,2	44,8	4,5	1,1	0,3
Češka	EVS 2008	46,8	40,2	10,8	1,8	0,5
Črna gora	EVS 2008	59,1	35,1	4,5	1,2	0,1
Danska	EVS 2008	71,3	25,7	1,6	1,0	0,3
Estonija	EVS 2008	44,7	47,7	4,8	2,3	0,5
Finska	EVS 2008	65,9	26,8	5,1	1,0	1,2
Francija	EVS 2008	79,7	17,2	1,5	1,3	0,3
Hrvaška	EVS 2008	52,0	40,4	5,5	1,8	0,3
Irska	EVS 2008	50,6	41,8	5,7	1,2	0,7
Italija	EVS 2008	42,7	48,2	5,6	2,5	1,0
Kosovo	EVS 2008	53,6	36,1	9,1	1,1	0,2
Latvija	EVS 2008	52,8	41,8	4,8	0,6	0,0
Litva	EVS 2008	34,2	56,9	8,0	0,8	0,0
Madžarska	EVS 2008	68,3	27,6	3,2	0,7	0,2
Makedonija	EVS 2008	47,9	43,9	5,5	2,1	0,5
Nemčija	EVS 2008	64,5	29,1	5,6	0,8	0,0
Nizozemska	EVS 2008	56,2	38,1	2,3	2,3	1,2
Norveška	EVS 2008	92,4	4,2	1,8	0,6	0,8
Poljska	EVS 2008	39,6	47,6	9,8	2,1	0,9
Portugalska	EVS 2008	39,2	49,7	9,0	1,6	0,5
Romunija	EVS 2008	49,3	38,6	10,4	1,2	0,5
Slovaška	EVS 2008	55,1	30,4	11,9	2,3	0,3
Srbija	EVS 2008	50,9	45,0	3,0	0,9	0,2
Španija	EVS 2008	65,4	30,1	3,4	0,9	0,2
Švedska	EVS 2008	80,6	16,5	1,3	0,7	0,9
Velika Britanija	EVS 2008	46,8	47,2	4,3	1,4	0,3

**V158**

**Kadar je eden od staršev  
hudo bolan ali onemogel,  
je predvsem dolžnost odraslih  
otrok, da zanj skrbijo.**

		močno soglašam	soglašam	niti - niti	ne soglašam	sploh ne soglašam
		1	2	3	4	5
Slovenija	EVS 2008	22,3	56,0	11,6	8,7	1,3
Avstrija	EVS 2008	19,6	37,4	25,9	11,9	5,2
Belgija	EVS 2008	43,1	35,9	10,7	7,1	3,2
BiH	EVS 2008	38,5	45,2	14,1	1,9	0,3
Bolgarija	EVS 2008	35,4	46,6	12,8	4,9	0,4
Češka	EVS 2008	30,0	47,0	19,4	3,1	0,4
Črna gora	EVS 2008	63,2	29,2	5,7	1,4	0,5
Danska	EVS 2008	5,5	18,7	15,0	43,8	16,9
Estonija	EVS 2008	25,6	50,8	15,6	6,8	1,2
Finska	EVS 2008	3,9	15,6	33,0	33,0	14,6
Francija	EVS 2008	57,7	30,6	6,6	3,4	1,7
Hrvaška	EVS 2008	41,8	45,2	10,4	2,2	0,5
Irska	EVS 2008	12,1	38,5	26,3	16,8	6,2
Italija	EVS 2008	43,9	44,9	9,0	1,3	0,8
Kosovo	EVS 2008	50,1	37,7	9,8	1,3	1,2
Latvija	EVS 2008	42,3	47,8	8,5	1,1	0,3
Litva	EVS 2008	22,6	55,0	20,0	2,0	0,3
Madžarska	EVS 2008	39,7	39,6	16,1	3,9	0,7
Makedonija	EVS 2008	45,6	35,7	14,7	3,1	1,0
Nemčija	EVS 2008	21,5	43,9	22,9	9,4	2,4
Nizozemska	EVS 2008	8,0	35,1	18,5	31,1	7,2
Norveška	EVS 2008	11,8	29,3	15,6	22,6	20,7
Poljska	EVS 2008	26,4	50,9	18,3	3,9	0,5
Portugalska	EVS 2008	33,7	51,4	11,4	3,2	0,3
Romunija	EVS 2008	44,2	40,4	12,9	1,8	0,8
Slovaška	EVS 2008	54,3	35,5	9,1	1,0	0,1
Srbija	EVS 2008	45,8	44,0	7,9	1,7	0,5
Španija	EVS 2008	60,9	29,6	7,2	2,0	0,3
Švedska	EVS 2008	5,1	21,2	27,5	32,7	13,5
Velika Britanija	EVS 2008	10,1	31,4	25,3	26,5	6,8

**Q48 Danes se veliko govori o spremenjenih vlogah moškega in ženske. Prosim vas, da mi za vsako od naslednjih trditev poveste, v kolikšni meri z njo soglašate. Ali močno soglašate, soglašate, ne soglašate ali sploh ne soglašate?**

	močno sogla- šam	sogla- šam	ne sogla- šam	sploh ne sogla- šam	ne vem	b.o.
<b>V159</b> Zaposlena mati lahko ustvari do svojih otrok prav tako topel in varen odnos kot nezaposlena mati.	1	2	3	4	8	9
<b>V160</b> Predšolski otrok bo verjetno trpel, če je mati zaposlena.	1	2	3	4	8	9
<b>V161</b> Je že v redu, če je ženska zaposlena, toda tisto, kar si ženske najbolj želijo, so dom in otroci.	1	2	3	4	8	9
<b>V162</b> Za žensko je prav tako izpolnjujoče, če je gospodinja, kot če dela za plačilo.	1	2	3	4	8	9
<b>V163</b> Biti zaposlena je za žensko najboljši način, da doseže neodvisnost.	1	2	3	4	8	9
<b>V164</b> Mož in žena morata oba prispevati k dohodku gospodinjstva.	1	2	3	4	8	9
<b>V165</b> Na splošno lahko očetje prav tako dobro skrbijo za otroke kot matere.	1	2	3	4	8	9
<b>V166</b> Moški bi morali v enaki meri kot ženske skrbeti za dom in otroke.	1	2	3	4	8	9

**V159 Zaposlena mati lahko ustvari do svojih otrok prav tako topel in varen odnos kot nezaposlena mati.**

		močno soglašam	soglašam	ne soglašam	sploh ne soglašam
		1	2	3	4
Slovenija	EVS 2008	34,1	53,4	11,6	1,0
	EVS 1992	28,2	45,8	25,0	1,1
Avstrija	EVS 2008	33,8	38,8	19,6	7,8
	EVS 1992	20,8	31,6	38,2	9,4
Belgija	EVS 2008	57,7	28,1	9,9	4,3
	EVS 1992	40,6	32,9	21,3	5,2
BiH	EVS 2008	31,7	49,0	17,7	1,6
Bolgarija	EVS 2008	45,6	43,8	8,3	2,3
	EVS 1992	24,4	36,1	33,6	5,9
Češka	EVS 2008	26,4	51,7	17,8	4,0
	EVS 1992	19,2	43,7	33,8	3,3
Črna gora	EVS 2008	40,2	36,8	20,2	2,8
Danska	EVS 2008	59,8	31,8	7,0	1,4
	EVS 1992	52,1	30,6	15,4	1,9
Estonija	EVS 2008	25,3	55,2	18,5	1,1
	EVS 1992	56,6	25,1	14,8	3,5

		močno			sploh ne
		soglašam	soglašam	ne soglašam	soglašam
		1	2	3	4
Finska	EVS 2008	63,5	32,8	3,1	0,6
	EVS 1992	72,5	21,4	4,9	1,2
Francija	EVS 2008	61,7	25,0	10,5	2,9
	EVS 1992	40,0	33,2	22,4	4,3
Hrvaška	EVS 2008	33,4	45,3	19,3	2,1
Irska	EVS 2008	27,9	50,5	13,6	7,9
	EVS 1992	17,0	45,9	31,4	5,7
Italija	EVS 2008	18,9	51,0	26,5	3,6
	EVS 1992	20,5	45,8	29,0	4,7
Kosovo	EVS 2008	38,8	31,9	22,3	7,0
Latvija	EVS 2008	23,9	55,8	18,7	1,6
	EVS 1992	15,4	31,7	42,3	10,6
Litva	EVS 2008	14,1	63,6	19,4	2,9
	EVS 1992	10,1	32,3	49,3	8,3
Madžarska	EVS 2008	36,0	42,5	19,1	2,3
	EVS 1992	36,4	33,1	27,1	3,4
Makedonija	EVS 2008	33,0	41,2	23,0	2,8
Nemčija	EVS 2008	40,0	38,9	15,5	5,6
V	EVS 1992	21,4	43,9	31,0	3,7
Z	EVS 1992	10,6	34,9	46,7	7,7
Nizozemska	EVS 2008	33,8	47,8	15,4	3,0
	EVS 1992	29,9	41,1	23,7	5,2
Norveška	EVS 2008	70,8	20,1	7,3	1,8
	EVS 1992	42,6	26,7	20,7	10,0
Poljska	EVS 2008	17,1	48,0	29,9	4,9
	EVS 1992	14,2	23,5	52,6	9,6
Portugalska	EVS 2008	21,7	54,1	20,5	3,7
	EVS 1992	45,2	28,8	17,3	8,7
Romunija	EVS 2008	42,6	44,9	10,9	1,6
	EVS 1992	47,4	36,7	15,0	0,8
Slovaška	EVS 2008	44,2	41,3	12,2	2,2
	EVS 1992	23,1	34,9	37,4	4,6
Srbija	EVS 2008	36,5	44,9	16,3	2,4
Španija	EVS 2008	38,2	37,5	19,9	4,5
	EVS 1992	31,2	36,5	27,0	5,3
Švedska	EVS 2008	52,9	38,8	7,0	1,3
	EVS 1992	45,7	27,2	17,4	9,6
Velika Britanija	EVS 2008	25,6	55,9	16,2	2,3
	EVS 1992	21,4	48,0	26,6	3,9

<b>V 160</b>					
<b>Predšolski otrok bo verjetno trpel, če je mati zaposlena.</b>		močno soglašam	soglašam	ne soglašam	sploh ne soglašam
		1	2	3	4
Slovenija	EVS 2008	5,1	31,3	54,2	9,4
	EVS 1992	16,0	50,7	32,1	1,2
Avstrija	EVS 2008	25,4	38,3	27,4	8,9
	EVS 1992	45,1	37,7	14,3	2,9
Belgija	EVS 2008	10,4	26,8	33,0	29,8
	EVS 1992	19,3	42,7	30,6	7,4
BiH	EVS 2008	8,8	43,2	43,6	4,4
Bolgarija	EVS 2008	9,2	33,8	44,7	12,3
	EVS 1992	25,5	50,8	23,0	0,6
Češka	EVS 2008	11,6	29,8	48,2	10,5
	EVS 1992	24,2	45,7	28,8	1,4
Črna gora	EVS 2008	16,4	42,3	35,1	6,1
Danska	EVS 2008	1,6	7,5	41,4	49,5
	EVS 1992	9,3	22,7	54,7	13,4
Estonija	EVS 2008	10,1	47,4	39,6	2,8
	EVS 1992	45,4	45,1	8,9	0,6
Finska	EVS 2008	3,9	16,2	48,6	31,2
	EVS 1992	14,8	37,6	33,0	14,6
Francija	EVS 2008	11,7	27,5	33,0	27,9
	EVS 1992	22,1	43,3	28,0	6,7
Hrvaška	EVS 2008	7,3	39,0	46,0	7,7
Irska	EVS 2008	8,9	25,0	48,7	17,4
	EVS 1992	12,7	40,1	41,7	5,6
Italija	EVS 2008	13,1	61,9	22,4	2,6
	EVS 1992	17,7	58,4	21,9	2,1
Kosovo	EVS 2008	25,2	48,2	22,5	4,1
Latvija	EVS 2008	12,0	56,6	27,9	3,5
	EVS 1992	46,8	45,4	6,4	1,5
Litva	EVS 2008	10,3	59,8	27,6	2,3
	EVS 1992	34,5	55,4	9,6	0,5
Madžarska	EVS 2008	17,3	37,8	36,6	8,3
	EVS 1992	28,9	41,6	27,3	2,3
Makedonija	EVS 2008	12,9	29,8	46,3	11,0
Nemčija	EVS 2008	16,8	32,8	33,2	17,1
V	EVS 1992	21,5	47,9	27,3	3,3
Z	EVS 1992	29,0	50,0	18,9	2,1

		močno soglašam	soglašam	ne soglašam	sploh ne soglašam
		1	2	3	4
Nizozemska	EVS 2008	7,9	32,8	43,9	15,4
	EVS 1992	21,3	40,0	32,7	6,0
Norveška	EVS 2008	2,9	16,9	19,9	60,4
	EVS 1992	13,4	32,2	29,0	25,4
Poljska	EVS 2008	13,3	48,3	34,3	4,1
	EVS 1992	59,2	34,3	6,0	0,4
Portugalska	EVS 2008	14,3	55,1	25,7	4,9
	EVS 1992	41,5	44,2	9,2	5,1
Romunija	EVS 2008	13,8	38,8	35,8	11,7
	EVS 1992	14,0	44,2	36,2	5,6
Slovaška	EVS 2008	12,8	28,4	38,0	20,8
	EVS 1992	21,4	50,4	26,7	1,5
Srbija	EVS 2008	11,4	37,0	42,8	8,8
Španija	EVS 2008	11,0	37,3	32,0	19,7
	EVS 1992	12,4	40,7	39,2	7,7
Švedska	EVS 2008	4,5	15,8	47,7	31,9
	EVS 1992	44,6	28,9	16,8	9,7
Velika Britanija	EVS 2008	4,8	32,4	48,5	14,3
	EVS 1992	10,8	42,5	41,5	5,2

**V161**

**Je že v redu, če je ženska  
zaposlena, toda tisto, kar si  
ženske najbolj želijo,  
so dom in otroci.**

		močno soglašam	soglašam	ne soglašam	sploh ne soglašam
		1	2	3	4
Slovenija	EVS 2008	12,9	51,8	29,4	5,9
	EVS 1992	22,7	53,8	21,6	1,9
Avstrija	EVS 2008	11,3	36,8	36,2	15,7
	EVS 1992	23,6	38,1	30,6	7,7
Belgija	EVS 2008	15,1	38,4	31,5	15,0
	EVS 1992	20,4	41,5	30,8	7,2
BiH	EVS 2008	12,4	48,7	35,4	3,5
Bolgarija	EVS 2008	21,4	50,6	24,4	3,6
	EVS 1992	41,9	47,9	9,6	0,5
Češka	EVS 2008	17,0	54,1	24,8	4,1
	EVS 1992	29,0	54,9	15,3	0,8
Črna gora	EVS 2008	20,7	53,2	22,1	3,9
Danska	EVS 2008	2,5	8,6	46,2	42,7
	EVS 1992	7,0	18,2	55,6	19,2
Estonija	EVS 2008	19,5	50,2	27,9	2,4
	EVS 1992	36,5	48,7	14,4	0,3
Finska	EVS 2008	5,1	28,3	43,2	23,4
	EVS 1992	13,8	28,5	40,8	16,9
Francija	EVS 2008	18,0	36,7	31,6	13,7
	EVS 1992	23,0	45,3	26,6	5,1
Hrvaška	EVS 2008	8,8	45,0	38,5	7,7
Irska	EVS 2008	12,1	43,0	36,2	8,7
	EVS 1992	10,8	47,7	37,5	4,1
Italija	EVS 2008	13,2	53,0	29,1	4,7
	EVS 1992	18,2	49,2	28,4	4,2
Kosovo	EVS 2008	33,5	37,5	25,0	4,0
Latvija	EVS 2008	13,3	49,1	33,7	3,9
	EVS 1992	42,5	47,9	8,8	0,9
Litva	EVS 2008	15,1	77,4	6,6	0,9
	EVS 1992	35,4	61,1	3,2	0,2
Madžarska	EVS 2008	23,9	41,1	30,6	4,5
	EVS 1992	36,6	39,6	21,9	1,9
Makedonija	EVS 2008	22,2	48,6	23,0	6,2

		močno soglašam	soglašam	ne soglašam	sploh ne soglašam
		1	2	3	4
Nemčija	EVS 2008	8,4	27,1	39,8	24,7
V	EVS 1992	12,8	44,3	35,6	7,3
Z	EVS 1992	10,0	40,4	41,3	8,3
Nizozemska	EVS 2008	6,7	35,1	44,7	13,6
	EVS 1992	10,0	29,9	45,7	14,5
Norveška	EVS 2008	6,7	27,3	29,8	36,2
	EVS 1992	18,9	31,8	27,1	22,2
Poljska	EVS 2008	12,5	55,4	28,1	4,1
	EVS 1992	41,2	46,7	11,2	0,9
Portugalska	EVS 2008	8,7	46,7	37,2	7,3
	EVS 1992	34,3	32,9	21,7	11,1
Romunija	EVS 2008	32,2	51,6	14,6	1,6
	EVS 1992	40,1	41,5	15,6	2,8
Slovaška	EVS 2008	15,6	41,9	33,0	9,5
	EVS 1992	31,3	53,4	14,6	0,8
Srbija	EVS 2008	14,9	41,7	35,9	7,5
Španija	EVS 2008	16,5	32,6	34,6	16,3
	EVS 1992	14,4	37,5	39,1	8,9
Švedska	EVS 2008	7,3	24,3	41,2	27,2
Velika Britanija	EVS 2008	6,0	41,2	42,4	10,4
	EVS 1992	8,4	39,1	45,5	7,1



**V162**

**Za žensko je prav tako  
izpolnjujoče, če je gospodinja,  
kot če dela za plačilo.**

		močno soglašam	soglašam	ne soglašam	sploh ne soglašam
		1	2	3	4
Slovenija	EVS 2008	10,2	49,6	34,7	5,5
	EVS 1992	16,6	46,0	34,4	3,0
Avstrija	EVS 2008	19,9	37,1	32,4	10,6
	EVS 1992	26,8	36,4	28,0	8,8
Belgija	EVS 2008	27,3	36,7	25,0	11,0
	EVS 1992	26,2	42,0	25,6	6,2
BiH	EVS 2008	16,2	33,9	40,7	9,2
Bolgarija	EVS 2008	8,1	33,3	44,4	14,1
	EVS 1992	40,2	46,9	12,1	0,9
Češka	EVS 2008	12,4	40,3	38,9	8,4
	EVS 1992	30,2	53,8	15,2	0,8
Črna gora	EVS 2008	18,1	27,9	44,3	9,7
Danska	EVS 2008	12,3	34,0	35,3	18,3
	EVS 1992	18,7	36,6	37,0	7,7
Estonija	EVS 2008	16,8	45,2	33,8	4,2
	EVS 1992	30,3	40,4	27,5	1,8
Finska	EVS 2008	26,9	50,8	17,3	5,0
	EVS 1992	23,2	30,6	34,8	11,4
Francija	EVS 2008	18,8	33,6	33,0	14,5
	EVS 1992	21,1	38,8	31,6	8,5
Hrvaška	EVS 2008	11,8	38,8	36,9	12,4
Irska	EVS 2008	22,2	51,2	21,3	5,3
	EVS 1992	14,4	57,2	24,0	4,4
Italija	EVS 2008	9,8	40,6	40,1	9,5
	EVS 1992	12,9	40,4	38,8	7,9
Kosovo	EVS 2008	34,6	38,1	23,2	4,1
Latvija	EVS 2008	6,8	33,3	51,8	8,2
	EVS 1992	25,7	39,9	31,6	2,9
Litva	EVS 2008	14,3	63,1	20,0	2,6
	EVS 1992	31,6	53,3	14,3	0,7
Madžarska	EVS 2008	20,5	35,0	34,5	10,0
	EVS 1992	38,6	37,1	22,3	1,9
Makedonija	EVS 2008	20,7	32,4	40,3	6,6

		močno soglašam	soglašam	ne soglašam	sploh ne soglašam
		1	2	3	4
Nemčija	EVS 2008	9,0	28,7	36,8	25,5
V	EVS 1992	11,5	35,3	44,1	9,1
Z	EVS 1992	12,8	43,3	36,5	7,4
Nizozemska	EVS 2008	12,7	45,7	33,5	8,0
	EVS 1992	17,9	37,5	37,2	7,4
Norveška	EVS 2008	17,7	30,2	28,5	23,6
	EVS 1992	26,8	26,3	28,6	18,3
Poljska	EVS 2008	12,2	50,5	32,3	4,9
	EVS 1992	26,7	36,7	33,9	2,7
Portugalska	EVS 2008	9,0	43,1	36,8	11,0
	EVS 1992	26,9	26,3	25,6	21,2
Romunija	EVS 2008	16,9	36,7	34,0	12,4
	EVS 1992	16,4	31,9	39,6	12,1
Slovaška	EVS 2008	13,5	41,8	33,7	11,0
	EVS 1992	13,5	34,2	47,8	4,5
Srbija	EVS 2008	12,5	38,8	37,1	11,5
Španija	EVS 2008	15,7	32,7	27,9	23,6
	EVS 1992	18,9	38,1	34,2	8,8
Švedska	EVS 2008	12,1	36,3	39,7	11,9
	EVS 1992	33,0	29,3	22,8	14,9
Velika Britanija	EVS 2008	14,3	55,2	24,0	6,4
	EVS 1992	11,0	49,9	33,0	6,1

**V 163**

**Biti zaposlena je za žensko  
najboljši način, da doseže  
neodvisnost.**

		močno soglašam	soglašam	ne soglašam	sploh ne soglašam
		1	2	3	4
Slovenija	EVS 2008	20,7	57,2	20,5	1,6
	EVS 1992	23,5	49,9	25,7	0,9
Avstrija	EVS 2008	39,6	45,5	12,4	2,5
	EVS 1992	29,5	44,4	20,9	5,2
Belgija	EVS 2008	39,9	41,6	13,7	4,7
	EVS 1992	27,2	42,9	24,2	5,7
BiH	EVS 2008	28,1	56,8	13,4	1,8
Bolgarija	EVS 2008	35,9	53,3	9,7	1,1
	EVS 1992	21,7	41,4	33,0	4,0
Češka	EVS 2008	23,3	56,3	18,3	2,1
	EVS 1992	13,2	48,9	35,6	2,3
Črna gora	EVS 2008	35,6	41,4	20,5	2,5
Danska	EVS 2008	44,5	43,9	9,9	1,6
	EVS 1992	35,3	45,2	16,5	3,1
Estonija	EVS 2008	21,0	60,0	17,0	2,0
	EVS 1992	13,7	42,5	39,8	4,1
Finska	EVS 2008	11,5	47,3	34,3	6,9
	EVS 1992	21,6	55,1	19,2	4,1
Francija	EVS 2008	50,3	37,1	8,8	3,8
	EVS 1992	36,7	42,0	18,2	3,1
Hrvaška	EVS 2008	25,2	54,5	18,6	1,7
Irska	EVS 2008	17,6	49,2	25,6	7,5
	EVS 1992	10,3	50,4	34,5	4,7
Italija	EVS 2008	23,8	58,1	16,3	1,9
	EVS 1992	23,3	52,3	22,6	1,8
Kosovo	EVS 2008	48,4	42,9	8,2	0,6
Latvija	EVS 2008	34,2	52,7	12,4	0,7
	EVS 1992	16,7	44,9	34,6	3,8
Litva	EVS 2008	16,5	65,2	16,7	1,5
	EVS 1992	10,1	31,0	53,6	5,3
Madžarska	EVS 2008	39,4	41,7	15,8	3,1
	EVS 1992	14,4	33,1	45,5	6,9
Makedonija	EVS 2008	40,9	42,5	13,5	3,2

		močno soglašam	soglašam	ne soglašam	sploh ne soglašam
		1	2	3	4
Nemčija	EVS 2008	42,4	45,3	10,2	2,1
V	EVS 1992	15,7	47,8	31,7	4,8
Z	EVS 1992	19,8	54,8	23,2	2,3
Nizozemska	EVS 2008	18,1	51,3	27,3	3,2
	EVS 1992	15,0	39,4	37,8	7,8
Norveška	EVS 2008	45,4	38,4	11,2	5,0
	EVS 1992	40,7	34,4	16,8	8,2
Poljska	EVS 2008	21,6	57,3	19,3	1,9
	EVS 1992	21,4	42,2	33,5	2,9
Portugalska	EVS 2008	28,4	55,5	14,4	1,7
	EVS 1992	43,5	35,9	13,2	7,3
Romunija	EVS 2008	36,1	48,1	13,2	2,6
	EVS 1992	29,6	38,3	26,5	5,6
Slovaška	EVS 2008	29,9	54,8	12,8	2,6
	EVS 1992	13,9	48,5	35,0	2,6
Srbija	EVS 2008	31,5	50,5	16,7	1,2
Španija	EVS 2008	40,9	45,5	10,2	3,4
	EVS 1992	29,2	48,9	19,5	2,4
Švedska	EVS 2008	28,3	52,0	16,0	3,7
	EVS 1992	41,6	32,7	13,6	12,1
Velika Britanija	EVS 2008	11,6	52,3	30,4	5,8
	EVS 1992	10,5	57,8	29,2	2,5

**V164****Mož in žena morata oba  
prispevati k dohodku  
gospodinjstva.**

		močno soglašam	soglašam	ne soglašam	sploh ne soglašam
		1	2	3	4
Slovenija	EVS 2008	32,8	57,6	9,2	0,4
	EVS 1992	47,1	46,3	6,4	0,2
Avstrija	EVS 2008	34,7	48,2	15,6	1,6
	EVS 1992	30,8	42,4	23,1	3,7
Belgija	EVS 2008	46,4	36,2	13,6	3,8
	EVS 1992	27,4	38,9	27,6	6,2
BiH	EVS 2008	31,0	51,7	15,5	1,8
Bolgarija	EVS 2008	52,9	44,4	2,0	0,6
	EVS 1992	35,9	47,1	15,0	2,0
Češka	EVS 2008	42,2	48,6	7,7	1,5
	EVS 1992	52,5	39,0	8,0	0,6
Črna gora	EVS 2008	48,8	41,6	8,6	1,0
Danska	EVS 2008	33,6	44,3	19,0	3,1
	EVS 1992	29,8	41,1	25,3	3,8
Estonija	EVS 2008	35,7	52,3	11,5	0,5
	EVS 1992	34,4	46,2	18,3	1,0
Finska	EVS 2008	24,7	56,4	17,8	1,1
	EVS 1992	28,4	49,2	18,6	3,9
Francija	EVS 2008	58,5	31,5	7,7	2,2
	EVS 1992	37,5	42,6	17,6	2,3
Hrvaška	EVS 2008	32,4	51,3	15,3	0,9
Irska	EVS 2008	27,7	47,5	20,8	3,9
	EVS 1992	14,9	55,5	27,5	2,2
Italija	EVS 2008	28,6	59,7	10,9	0,8
	EVS 1992	24,0	57,6	17,2	1,2
Kosovo	EVS 2008	57,4	38,4	3,8	0,5
Latvija	EVS 2008	38,5	55,5	5,8	0,2
	EVS 1992	35,9	41,3	19,7	3,1
Litva	EVS 2008	13,9	70,6	13,6	1,8
	EVS 1992	22,2	53,1	22,1	2,6
Madžarska	EVS 2008	55,1	38,3	6,0	0,5
	EVS 1992	45,2	37,6	14,1	3,1
Makedonija	EVS 2008	54,3	39,4	5,4	1,0

		močno soglašam	soglašam	ne soglašam	sploh ne soglašam
		1	2	3	4
Nemčija	EVS 2008	38,3	48,9	10,2	2,6
V	EVS 1992	25,8	55,2	17,1	1,9
Z	EVS 1992	14,3	52,3	31,0	2,4
Nizozemska	EVS 2008	9,5	36,5	48,7	5,2
	EVS 1992	8,5	21,4	58,4	11,8
Norveška	EVS 2008	65,5	25,5	6,3	2,8
	EVS 1992	33,3	41,0	18,0	7,7
Poljska	EVS 2008	29,4	56,5	13,1	1,0
	EVS 1992	40,6	40,8	17,7	1,0
Portugalska	EVS 2008	33,4	61,4	4,6	0,6
	EVS 1992	81,1	15,7	2,2	1,0
Romunija	EVS 2008	42,5	44,8	10,9	1,8
	EVS 1992	53,4	37,8	8,0	0,7
Slovaška	EVS 2008	48,0	45,1	6,1	0,8
	EVS 1992	38,9	43,5	16,7	0,9
Srbija	EVS 2008	45,3	49,8	4,7	0,2
Španija	EVS 2008	43,7	43,8	10,3	2,2
	EVS 1992	29,3	54,9	14,3	1,5
Švedska	EVS 2008	44,7	48,0	6,5	0,8
	EVS 1992	60,5	26,9	8,1	4,5
Velika Britanija	EVS 2008	19,8	53,2	24,5	2,5
	EVS 1992	16,3	55,7	27,0	1,1

**V165**

**Na splošno lahko očetje prav tako dobro skrbijo za otroke kot matere.**

		močno soglašam	soglašam	ne soglašam	sploh ne soglašam
		1	2	3	4
Slovenija	EVS 2008	25,4	65,0	9,1	0,4
	EVS 1999	30,8	54,1	13,8	1,4
Avstrija	EVS 2008	31,5	47,6	18,2	2,7
Belgija	EVS 2008	42,8	40,2	13,5	3,5
	EVS 1999	42,0	36,2	16,5	5,4
BiH	EVS 2008	28,1	46,3	22,6	3,0
Bolgarija	EVS 2008	24,6	46,0	25,3	4,0
	EVS 1999	19,7	40,2	33,8	6,3
Češka	EVS 2008	17,2	48,8	28,6	5,4
	EVS 1999	12,1	54,6	31,3	2,0
Črna gora	EVS 2008	36,9	37,2	23,7	2,2
Danska	EVS 2008	43,9	43,2	11,8	1,2
	EVS 1999	41,3	43,1	14,1	1,6
Estonija	EVS 2008	21,9	53,2	23,0	1,8
	EVS 1999	16,6	52,6	28,0	2,7
Finska	EVS 2008	42,7	51,1	5,6	0,5
	EVS 1999	37,3	49,7	12,1	0,9
Francija	EVS 2008	54,1	34,2	10,2	1,5
	EVS 1999	42,1	37,8	15,7	4,4
Hrvaška	EVS 2008	24,6	51,8	20,0	3,6
	EVS 1999	19,2	51,5	24,8	4,5
Irska	EVS 2008	26,4	53,6	16,0	3,9
Italija	EVS 2008	18,1	54,2	26,0	1,7
	EVS 1999	16,1	52,4	27,6	3,9
Kosovo	EVS 2008	53,5	32,5	11,5	2,6
Latvija	EVS 2008	26,6	51,4	21,3	0,8
	EVS 1999	20,4	52,1	25,6	2,0
Litva	EVS 2008	16,5	64,0	18,0	1,5
	EVS 1999	16,9	65,8	16,2	1,0
Madžarska	EVS 2008	28,7	44,0	24,3	2,9
	EVS 1999	25,1	44,5	26,3	4,0
Makedonija	EVS 2008	42,8	40,2	14,7	2,3
Nemčija	EVS 2008	28,8	45,0	22,7	3,5
	EVS 1999	21,3	52,1	22,9	3,6

		močno soglašam	soglašam	ne soglašam	sploh ne soglašam
		1	2	3	4
Nizozemska	EVS 2008	20,6	57,0	20,5	1,9
	EVS 1999	22,4	54,0	21,8	1,8
Norveška	EVS 2008	64,4	23,8	10,4	1,5
Poljska	EVS 2008	22,7	60,8	14,7	1,8
	EVS 1999	31,9	52,6	14,4	1,1
Portugalska	EVS 2008	19,7	53,2	23,8	3,4
	EVS 1999	14,7	52,6	24,8	8,0
Romunija	EVS 2008	23,1	40,3	30,4	6,2
	EVS 1999	18,8	37,8	30,7	12,7
Slovaška	EVS 2008	18,7	50,3	25,1	5,9
	EVS 1999	28,6	38,3	28,3	4,9
Srbija	EVS 2008	24,1	47,0	25,6	3,2
Španija	EVS 2008	38,2	41,2	16,3	4,3
	EVS 1999	21,6	52,6	21,6	4,3
Švedska	EVS 2008	45,0	47,4	6,8	0,9
	EVS 1999	59,6	31,9	7,0	1,6
Velika Britanija	EVS 2008	17,0	60,3	19,5	3,2
	EVS 1999	13,8	57,0	23,4	5,9



**V166**

**Moški bi morali v enaki meri  
kot ženske skrbeti za  
dom in otroke.**

		močno soglašam	soglašam	ne soglašam	sploh ne soglašam
		1	2	3	4
Slovenija	EVS 2008	31,1	66,1	2,7	0,1
Avstrija	EVS 2008	39,2	45,5	13,4	1,9
Belgija	EVS 2008	51,1	40,5	7,4	1,1
BiH	EVS 2008	35,7	55,9	7,5	0,9
Bolgarija	EVS 2008	41,9	52,3	5,1	0,7
Češka	EVS 2008	34,8	52,1	11,2	1,9
Črna gora	EVS 2008	55,4	39,0	4,9	0,7
Danska	EVS 2008	62,4	35,1	2,3	0,1
Estonija	EVS 2008	34,8	54,6	10,1	0,5
Finska	EVS 2008	50,8	45,7	3,0	0,4
Francija	EVS 2008	65,0	30,4	3,7	0,9
Hrvaška	EVS 2008	47,8	48,6	3,1	0,5
Irska	EVS 2008	40,2	55,7	3,6	0,5
Italija	EVS 2008	34,7	56,7	8,0	0,6
Kosovo	EVS 2008	60,4	33,8	5,6	0,2
Latvija	EVS 2008	42,3	52,2	5,2	0,3
Litva	EVS 2008	29,8	63,6	6,0	0,6
Madžarska	EVS 2008	64,0	33,8	2,2	0,1
Makedonija	EVS 2008	53,8	40,5	4,4	1,3
Nemčija	EVS 2008	45,6	46,4	7,2	0,8
Nizozemska	EVS 2008	23,1	61,6	13,9	1,4
Norveška	EVS 2008	79,7	16,8	2,8	0,8
Poljska	EVS 2008	34,9	58,5	6,1	0,4
Portugalska	EVS 2008	27,9	61,5	9,8	0,9
Romunija	EVS 2008	27,5	48,2	19,6	4,7
Slovaška	EVS 2008	47,5	47,9	4,1	0,5
Srbija	EVS 2008	47,2	47,7	4,7	0,4
Španija	EVS 2008	55,4	37,4	6,5	0,7
Švedska	EVS 2008	62,1	35,0	2,7	0,2
Velika Britanija	EVS 2008	29,2	64,5	5,8	0,5



**Q49 S katero od obeh navedenih trditev bolj soglašate?**

- V167** 1 - A Ne glede na to, kakšne dobre in slabe lastnosti imajo naši starši, vedno jih moramo ljubiti in spoštovati.
- 2 - B Ni naša dolžnost, da spoštujemo in ljubimo starše, ki si s svojim ravnanjem in svojimi stališči tega ne zaslužijo.
- 8 - ne vem
- 9 - b.o.

<b>V167</b>		A	B
Slovenija	EVS 2008	79,7	20,3
	EVS 1992	82,1	17,9
Avstrija	EVS 2008	51,8	48,2
	EVS 1992	74,6	25,4
Belgija	EVS 2008	66,4	33,6
	EVS 1992	76,4	23,6
BiH	EVS 2008	80,9	19,1
Bolgarija	EVS 2008	79,5	20,5
	EVS 1992	83,4	16,6
Češka	EVS 2008	65,3	34,7
	EVS 1992	80,8	19,2
Črna gora	EVS 2008	83,4	16,6
Danska	EVS 2008	39,1	60,9
	EVS 1992	47,0	53,0
Estonija	EVS 2008	68,4	31,6
	EVS 1992	61,5	38,5
Finska	EVS 2008	40,2	59,8
	EVS 1992	40,0	60,0
Francija	EVS 2008	74,7	25,3
	EVS 1992	76,9	23,1
Hrvaška	EVS 2008	70,5	29,5
	EVS 2008	63,2	36,8
Irska	EVS 1992	77,7	22,3
	EVS 2008	79,9	20,1
Italija	EVS 1992	82,8	17,2
	EVS 2008	91,0	9,0
Latvija	EVS 2008	75,8	24,2
	EVS 1992	71,8	28,2
Litva	EVS 2008	76,0	24,0
	EVS 1992	80,4	19,6
Madžarska	EVS 2008	75,0	25,0
	EVS 1992	81,1	18,9

---

		A	B
Makedonija	EVS 2008	82,9	17,1
Nemčija	EVS 2008	59,6	40,4
V	EVS 1992	70,8	29,2
Z	EVS 1992	64,6	35,4
Nizozemska	EVS 2008	42,8	57,2
	EVS 1992	41,1	58,9
Norveška	EVS 2008	34,7	65,3
	EVS 1992	45,3	54,7
Poljska	EVS 2008	82,2	17,8
	EVS 1992	89,5	10,5
Portugalska	EVS 2008	84,9	15,1
	EVS 1992	78,5	21,5
Romunija	EVS 2008	83,3	16,7
	EVS 1992	83,1	16,9
Slovaška	EVS 2008	81,9	18,1
	EVS 1992	86,0	14,0
Srbija	EVS 2008	73,2	26,8
Španija	EVS 2008	76,2	23,8
	EVS 1992	81,8	18,2
Švedska	EVS 2008	26,8	73,2
	EVS 1992	50,8	49,2
Velika Britanija	EVS 2008	60,1	39,9
	EVS 1992	68,8	31,2

---

**Q50 Katera od naslednjih trditev najbolj odraža vaš pogled na odgovornost staršev do otrok?**

- V168 1 - A Dolžnost staršev je, da naredijo za svoje otroke največ, kar je mogoče, pa čeprav na račun lastnega odrekanja.  
 2 - B Starši imajo svoje življenje in od njih ne moremo zahtevati, da bi se žrtvovali za dobro svojih otrok.  
 3 - ne eno, ne drugo  
 8 - ne vem  
 9 - b.o.

V168		A	B	3
Slovenija	EVS 2008	79,5	15,9	4,6
	EVS 1992	71,8	14,2	14,1
Avstrija	EVS 2008	57,7	32,0	10,2
	EVS 1992	61,3	28,3	10,4
Belgija	EVS 2008	74,3	23,0	2,7
	EVS 1992	63,6	21,7	14,7
BiH	EVS 2008	90,1	7,3	2,6
Bolgarija	EVS 2008	79,5	11,7	8,8
	EVS 1992	58,4	27,7	14,0
Češka	EVS 2008	53,9	28,8	17,2
	EVS 1992	64,7	23,5	11,8
Črna gora	EVS 2008	86,9	5,7	7,4
Danska	EVS 2008	69,5	30,5	0,0
	EVS 1992	51,9	39,0	9,1
Estonija	EVS 2008	66,9	23,4	9,7
	EVS 1992	55,1	22,9	22,0
Finska	EVS 2008	55,4	18,9	25,7
	EVS 1992	48,7	24,0	27,3
Francija	EVS 2008	80,4	16,8	2,7
	EVS 1992	80,5	19,5	0,0
Hrvaška	EVS 2008	87,0	8,8	4,2
Irska	EVS 2008	72,8	20,0	7,2
	EVS 1992	73,4	18,0	8,6
Italija	EVS 2008	82,3	8,1	9,6
	EVS 1992	78,0	11,5	10,5
Kosovo	EVS 2008	91,0	6,9	2,0
Latvija	EVS 2008	56,4	33,6	10,0
	EVS 1992	51,1	22,0	26,9
Litva	EVS 2008	38,1	50,8	11,0
	EVS 1992	37,5	54,5	8,0

		A	B	3
Madžarska	EVS 2008	76,0	21,3	2,7
	EVS 1992	61,8	30,5	7,7
Makedonija	EVS 2008	81,3	9,9	8,9
Nemčija	EVS 2008	63,9	28,0	8,1
	V	EVS 1992	64,0	22,9
Z	EVS 1992	57,2	31,2	11,6
Nizozemska	EVS 2008	79,9	17,2	2,9
	EVS 1992	67,0	21,3	11,7
Norveška	EVS 2008	85,1	11,8	3,1
	EVS 1992	72,5	10,3	17,1
Poljska	EVS 2008	75,2	15,4	9,4
	EVS 1992	67,1	19,8	13,1
Portugalska	EVS 2008	87,0	10,4	2,5
	EVS 1992	83,3	10,9	5,7
Romunija	EVS 2008	83,0	12,7	4,3
	EVS 1992	85,2	14,8	0,0
Slovaška	EVS 2008	66,2	18,1	15,7
	EVS 1992	59,6	25,8	14,6
Srbija	EVS 2008	79,3	13,2	7,5
Španija	EVS 2008	84,7	10,7	4,7
	EVS 1992	76,4	15,3	8,3
Švedska	EVS 2008	88,4	11,6	0,0
	EVS 1992	63,4	14,6	22,0
Velika Britanija	EVS 2008	80,9	16,1	3,0
	EVS 1992	75,4	18,8	5,8

**Q51 Prebral vam bom dve trditvi, vi pa povejte, katera od njiju najboljše opisuje vaš pogled na odgovornost odraslih otrok do staršev.**

- V169** 1 - A Dolžnost odraslih otrok je, da če je treba, svojim staršem nudijo dolgotrajno oskrbo, tudi na račun lastnega ugodja in blagostanja.  
 2 - B Odrasli otroci imajo svoje življenje in od njih ne moremo pričakovati, da bi svoje ugodje in blagostanje žrtvovali za starše.  
 3 - ne eno, ne drugo  
 8 - ne vem  
 9 - b.o.

<b>V169</b>		<b>A</b>	<b>B</b>	<b>3</b>
Slovenija	EVS 2008	56,9	36,4	6,7
Avstrija	EVS 2008	36,0	49,0	15,0
Belgija	EVS 2008	45,8	49,7	4,5
BiH	EVS 2008	75,9	19,7	4,4
Bolgarija	EVS 2008	62,0	26,3	11,7
Češka	EVS 2008	50,7	28,7	20,6
Črna gora	EVS 2008	63,0	28,3	8,7
Danska	EVS 2008	17,5	73,5	9,0
Estonija	EVS 2008	49,6	39,3	11,2
Finska	EVS 2008	15,9	46,3	37,9
Francija	EVS 2008	53,8	42,2	4,0
Hrvaška	EVS 2008	66,5	25,7	7,8
Irska	EVS 2008	42,4	40,6	17,0
Italija	EVS 2008	66,6	17,8	15,6
Kosovo	EVS 2008	88,1	10,2	1,7
Latvija	EVS 2008	54,7	34,7	10,6
Litva	EVS 2008	39,3	49,1	11,6
Madžarska	EVS 2008	57,1	35,9	7,0
Makedonija	EVS 2008	61,5	20,5	17,9
Nemčija	EVS 2008	38,9	44,6	16,5
Nizozemska	EVS 2008	27,6	65,2	7,3
Norveška	EVS 2008	26,4	64,0	9,6
Poljska	EVS 2008	68,2	20,6	11,3
Portugalska	EVS 2008	81,7	14,6	3,7
Romunija	EVS 2008	61,2	32,5	6,3
Slovaška	EVS 2008	60,9	20,0	19,0
Srbija	EVS 2008	57,9	33,7	8,4
Španija	EVS 2008	68,0	21,5	10,5
Švedska	EVS 2008	26,9	73,1	0,0
Velika Britanija	EVS 2008	35,7	57,4	7,0

**Q52** Na kartici so navedene nekatere lastnosti, ki si jih otroci lahko pridobijo doma od staršev. Katere od njih so po vaši oceni posebno pomembne? Prosim, izberite jih največ pet.

Navedite vse ustrezne!	izbere	ne izbere	ne vem	b.o.
V170 A lepo vedenje	1	2	8	9
V171 B samostojnost	1	2	8	9
V172 C trdo delo	1	2	8	9
V173 D občutek za odgovornost	1	2	8	9
V174 E domišljija	1	2	8	9
V175 F strpnost in spoštovanje do drugih	1	2	8	9
V176 G varčnost	1	2	8	9
V177 H odločnost, vztrajnost	1	2	8	9
V178 I vernost	1	2	8	9
V179 J nesebičnost	1	2	8	9
V180 K ubogljivost	1	2	8	9
V181 L nič od navedenega	1	2	-	-



Izbere:		V170 A lep vedenje	V171 B samo- stojnost	V172 C trdo delo	V173 D občutek za odgovornost
Slovenija	EVS 2008	72,5	63,5	28,7	64,5
	EVS 1992	89,1	32,6	32,0	71,3
Avstrija	EVS 2008	77,0	64,8	12,5	77,9
	EVS 1992	78,4	63,2	14,2	84,5
Belgija	EVS 2008	81,1	32,7	36,7	72,4
	EVS 1992	72,4	35,6	34,2	70,7
BiH	EVS 2008	82,9	34,9	47,9	57,3
Bolgarija	EVS 2008	70,5	40,8	86,5	79,7
	EVS 1992	72,3	62,2	91,0	68,0
Češka	EVS 2008	76,1	64,0	73,2	61,3
	EVS 1992	88,2	65,8	83,1	59,2
Črna gora	EVS 2008	82,9	39,0	77,8	68,5
Danska	EVS 2008	75,9	79,6	4,4	81,1
	EVS 1992	65,9	80,8	2,4	85,6
Estonija	EVS 2008	78,3	24,8	82,7	84,8
	EVS 1992	74,4	42,6	92,0	76,1
Finska	EVS 2008	86,5	49,7	7,2	87,7
	EVS 1992	81,8	56,6	5,8	82,7
Francija	EVS 2008	67,0	26,8	48,8	70,0
	EVS 1992	53,0	26,6	52,7	71,5
Hrvaška	EVS 2008	78,8	38,4	61,0	68,1
Irska	EVS 2008	71,9	45,3	44,1	50,2
	EVS 1992	74,6	43,2	27,6	61,0
Italija	EVS 2008	79,7	40,2	38,5	82,9
	EVS 1992	78,0	33,8	23,6	83,4
Kosovo	EVS 2008	84,5	50,0	49,0	49,3
Latvija	EVS 2008	66,2	67,6	78,0	78,8
	EVS 1992	53,3	72,5	91,1	75,2
Litva	EVS 2008	38,0	71,5	79,1	72,7
	EVS 1992	35,1	80,8	92,0	72,3
Madžarska	EVS 2008	82,6	76,5	75,8	76,5
	EVS 1992	76,8	69,7	70,2	65,7
Makedonija	EVS 2008	59,9	41,4	40,7	64,9
Nemčija	EVS 2008	78,4	71,3	17,0	83,7
V	EVS 1992	74,5	74,1	37,2	87,3
Z	EVS 1992	69,7	68,9	16,2	79,0

		<b>lep vedenje</b>	<b>samo- stojnost</b>	<b>trdo delo</b>	<b>občutek za odgovornost</b>
Nizozemska	EVS 2008	86,4	47,6	20,7	86,7
	EVS 1992	78,7	49,0	13,6	85,3
Norveška	EVS 2008	78,1	85,7	11,2	87,2
	EVS 1992	77,0	86,0	6,6	89,7
Poljska	EVS 2008	57,1	37,9	81,0	70,5
	EVS 1992	45,0	11,9	86,7	68,1
Portugalska	EVS 2008	67,9	36,8	68,1	68,8
	EVS 1992	84,2	20,6	68,4	71,6
Romunija	EVS 2008	92,2	51,4	85,0	72,5
	EVS 1992	92,3	23,8	71,4	56,1
Slovaška	EVS 2008	76,0	66,5	84,1	76,5
	EVS 1992	87,8	58,5	82,2	62,0
Srbija	EVS 2008	87,8	36,5	50,0	72,2
Španija	EVS 2008	84,5	37,9	20,7	83,3
	EVS 1992	81,6	37,6	28,4	80,7
Švedska	EVS 2008	77,1	64,5	9,4	87,0
	EVS 1992	78,0	36,4	5,3	89,0
Velika Britanija	EVS 2008	92,2	48,9	44,1	48,7
	EVS 1992	90,0	41,2	28,2	46,0

Izbere:		V174 E domišljija	V175 F strpnost in spoštovanje do drugih	V176 G varčnost	V177 H odločnost, vztrajnost
Slovenija	EVS 2008	5,6	63,7	29,2	45,9
	EVS 1992	9,8	74,5	57,7	42,0
Avstrija	EVS 2008	20,9	67,9	42,2	30,6
	EVS 1992	24,1	65,7	55,1	39,0
Belgija	EVS 2008	15,5	82,2	45,4	33,5
	EVS 1992	17,9	67,2	36,0	39,0
BiH	EVS 2008	15,0	58,1	29,9	40,2
Bolgarija	EVS 2008	23,5	63,7	40,4	64,6
	EVS 1992	16,3	51,5	39,2	40,7
Češka	EVS 2008	17,0	49,5	41,2	33,2
	EVS 1992	4,5	66,9	35,0	26,2
Črna gora	EVS 2008	14,2	57,5	23,1	38,2
Danska	EVS 2008	31,9	86,5	9,4	27,1
	EVS 1992	37,0	80,5	18,6	30,5
Estonija	EVS 2008	10,1	76,6	46,4	45,4
	EVS 1992	12,8	70,2	35,1	50,8
Finska	EVS 2008	24,4	85,0	21,0	47,8
	EVS 1992	26,2	78,9	37,8	39,1
Francija	EVS 2008	16,3	87,0	42,8	41,3
	EVS 1992	22,7	78,0	35,8	38,9
Hrvaška	EVS 2008	13,8	67,1	34,1	40,1
Irska	EVS 2008	34,3	58,6	27,3	42,7
	EVS 1992	14,4	76,4	21,9	25,6
Italija	EVS 2008	12,0	70,8	43,5	33,9
	EVS 1992	17,1	66,9	27,3	29,1
Kosovo	EVS 2008	32,7	56,2	38,5	30,7
Latvija	EVS 2008	18,6	71,6	56,3	46,5
	EVS 1992	11,4	69,7	46,2	40,1
Litva	EVS 2008	6,3	52,3	39,0	33,3
	EVS 1992	6,3	56,7	36,5	34,1
Madžarska	EVS 2008	16,3	70,7	49,0	29,3
	EVS 1992	9,4	61,6	49,3	12,4
Makedonija	EVS 2008	20,1	52,7	34,3	92,5
Nemčija	EVS 2008	27,0	72,9	43,6	47,9
V	EVS 1992	35,6	80,8	61,9	61,2
Z	EVS 1992	30,2	77,1	42,2	45,6

		domišljija	strpnost in spoštovanje do drugih	varčnost	odločnost, vztrajnost
Nizozemska	EVS 2008	22,6	84,7	33,4	34,9
	EVS 1992	22,7	87,1	28,1	32,0
Norveška	EVS 2008	30,6	90,1	9,9	32,6
	EVS 1992	31,3	63,7	21,6	32,8
Poljska	EVS 2008	21,6	69,4	40,3	41,2
	EVS 1992	9,9	76,4	43,7	27,4
Portugalska	EVS 2008	9,6	66,9	45,0	25,4
	EVS 1992	17,9	67,1	34,4	19,5
Romunija	EVS 2008	42,7	66,2	51,8	59,6
	EVS 1992	17,2	56,0	36,7	40,3
Slovaška	EVS 2008	8,8	48,6	47,1	26,6
	EVS 1992	7,6	51,8	32,1	24,1
Srbija	EVS 2008	13,2	58,2	33,0	39,4
Španija	EVS 2008	21,1	81,4	35,5	24,3
	EVS 1992	42,3	75,0	25,9	21,5
Švedska	EVS 2008	37,7	91,2	51,1	32,3
	EVS 1992	40,4	90,8	48,2	33,0
Velika Britanija	EVS 2008	29,8	79,2	27,7	36,9
	EVS 1992	17,3	79,6	28,2	29,3

Izbere:		178 I	179 J	V180 K
		vernost	nesebičnost	ubogljivost
Slovenija	EVS 2008	12,7	27,3	21,9
	EVS 1992	21,2	33,1	39,8
Avstrija	EVS 2008	16,8	9,7	14,0
	EVS 1992	23,1	7,3	25,4
Belgija	EVS 2008	9,4	22,5	36,5
	EVS 1992	17,2	27,0	36,5
BiH	EVS 2008	42,3	28,3	39,8
Bolgarija	EVS 2008	20,5	31,0	21,2
	EVS 1992	10,5	22,1	18,7
Češka	EVS 2008	11,9	33,6	25,8
	EVS 1992	9,5	34,3	20,0
Črna gora	EVS 2008	17,9	27,3	30,1
Danska	EVS 2008	7,6	63,2	14,2
	EVS 1992	8,9	50,4	20,3
Estonija	EVS 2008	6,9	15,7	27,5
	EVS 1992	3,3	24,9	18,8
Finska	EVS 2008	7,9	27,2	20,2
	EVS 1992	12,9	20,7	25,6
Francija	EVS 2008	7,6	40,8	27,5
	EVS 1992	12,7	39,8	53,0
Hrvaška	EVS 2008	37,3	30,9	40,2
Irska	EVS 2008	27,1	34,3	57,2
	EVS 1992	57,2	52,6	35,2
Italija	EVS 2008	35,9	40,6	31,6
	EVS 1992	35,3	39,8	32,0
Kosovo	EVS 2008	38,8	29,2	22,2
Latvija	EVS 2008	15,4	24,2	30,2
	EVS 1992	9,2	15,8	15,3
Litva	EVS 2008	15,9	25,8	20,2
	EVS 1992	21,1	33,2	24,5
Madžarska	EVS 2008	21,3	34,2	41,6
	EVS 1992	23,6	25,7	44,8
Makedonija	EVS 2008	21,0	30,9	84,3
Nemčija	EVS 2008	8,4	5,0	10,1
V	EVS 1992	27,7	31,5	39,3
Z	EVS 1992	22,5	12,9	26,4
Nizozemska	EVS 2008	12,9	22,5	29,2
	EVS 1992	14,2	21,8	33,0

---

		<b>vernost</b>	<b>nesebičnost</b>	<b>ubogljivost</b>
Norveška	EVS 2008	8,3	17,4	19,5
	EVS 1992	14,1	9,5	31,3
Poljska	EVS 2008	31,7	17,1	31,3
	EVS 1992	62,6	9,4	42,0
Portugalska	EVS 2008	18,2	38,4	29,8
	EVS 1992	30,5	29,9	49,4
Romunija	EVS 2008	74,7	41,8	53,6
	EVS 1992	43,4	19,7	19,5
Slovaška	EVS 2008	34,8	24,9	35,2
	EVS 1992	32,4	20,1	34,8
Srbija	EVS 2008	24,3	27,0	34,9
Španija	EVS 2008	12,3	1,6	29,1
	EVS 1992	26,0	5,1	42,0
Švedska	EVS 2008	5,7	31,1	16,3
	EVS 1992	6,4	29,1	24,9
Velika Britanija	EVS 2008	14,7	50,0	41,8
	EVS 1992	19,9	56,5	41,7

---

**Q53 Ali odobravate ali ne odobravate splav v naslednjih okoliščinah?**

	odobravam	ne odobravam	ne vem	b.o.
<b>V184</b> kadar ženska ni poročena	1	2	8	9
<b>V185</b> kadar poročen par ne želi več imeti otrok	1	2	8	9

<b>V184</b>			
<b>kadar ženska ni poročena</b>		odobravam	ne odobravam
		1	2
Slovenija	EVS 2008	67,9	32,1
	EVS 1992	44,0	56,0
Avstrija	EVS 2008	42,9	57,1
	EVS 1992	16,5	83,5
Belgija	EVS 2008	55,5	44,5
	EVS 1992	26,0	74,0
BiH	EVS 2008	43,9	56,1
Bolgarija	EVS 2008	61,9	38,1
	EVS 1992	63,5	36,5
Češka	EVS 2008	68,8	31,3
	EVS 1992	30,8	69,2
Črna gora	EVS 2008	51,8	48,2
Danska	EVS 2008	89,0	11,0
	EVS 1992	57,4	42,6
Estonija	EVS 2008	49,6	50,4
	EVS 1992	24,7	75,3
Finska	EVS 2008	79,7	20,3
	EVS 1992	66,9	33,1
Francija	EVS 2008	72,6	27,4
	EVS 1992	29,5	70,5
Hrvaška	EVS 2008	50,8	49,2
Irska	EVS 2008	17,7	82,3
	EVS 1992	7,7	92,3
Italija	EVS 2008	34,3	65,7
	EVS 1992	24,9	75,1
Kosovo	EVS 2008	30,5	69,5
Latvija	EVS 2008	54,9	45,1
	EVS 1992	45,7	54,3
Litva	EVS 2008	65,7	34,3
	EVS 1992	28,5	71,5

		odobravam	ne odobravam
		1	2
Madžarska	EVS 2008	60,6	39,4
	EVS 1992	42,7	57,3
Makedonija	EVS 2008	57,5	42,5
Nemčija	EVS 2008	56,0	44,0
	V	EVS 1992	19,0
Z	EVS 1992	21,3	78,7
Nizozemska	EVS 2008	56,7	43,3
	EVS 1992	30,8	69,2
Norveška	EVS 2008	67,1	32,9
	EVS 1992	45,1	54,9
Poljska	EVS 2008	26,1	73,9
	EVS 1992	13,9	86,1
Portugalska	EVS 2008	41,5	58,5
	EVS 1992	19,7	80,3
Romunija	EVS 2008	46,6	53,4
	EVS 1992	50,9	49,1
Slovaška	EVS 2008	33,9	66,1
	EVS 1992	27,1	72,9
Srbija	EVS 2008	59,0	41,0
Španija	EVS 2008	54,8	45,2
	EVS 1992	29,6	70,4
Švedska	EVS 2008	90,7	9,3
	EVS 1992	40,6	59,4
Velika Britanija	EVS 2008	57,3	42,7
	EVS 1992	33,2	66,8



**V185****kadar poročen par ne želi  
več imeti otrok**

		odobravam	ne odobravam
		1	2
Slovenija	EVS 2008	71,8	28,2
	EVS 1992	70,4	29,6
Avstrija	EVS 2008	43,4	56,6
	EVS 1992	28,6	71,4
Belgija	EVS 2008	50,8	49,2
	EVS 1992	23,6	76,4
BiH	EVS 2008	43,9	56,1
Bolgarija	EVS 2008	76,0	24,0
	EVS 1992	76,6	23,4
Češka	EVS 2008	75,7	24,3
	EVS 1992	64,7	35,3
Črna gora	EVS 2008	49,7	50,3
Danska	EVS 2008	80,8	19,2
	EVS 1992	63,3	36,7
Estonija	EVS 2008	69,2	30,8
	EVS 1992	73,0	27,0
Finska	EVS 2008	71,4	28,6
	EVS 1992	61,1	38,9
Francija	EVS 2008	66,3	33,7
	EVS 1992	47,7	52,3
Hrvaška	EVS 2008	47,8	52,2
Irska	EVS 2008	14,0	86,0
	EVS 1992	8,3	91,7
Italija	EVS 2008	27,9	72,1
	EVS 1992	27,6	72,4
Kosovo	EVS 2008	26,3	73,7
Latvija	EVS 2008	63,6	36,4
	EVS 1992	66,7	33,3
Litva	EVS 2008	66,9	33,1
	EVS 1992	45,0	55,0
Madžarska	EVS 2008	72,4	27,6
	EVS 1992	68,7	31,3
Makedonija	EVS 2008	54,6	45,4
Nemčija	EVS 2008	56,4	43,6
V	EVS 1992	41,1	58,9
Z	EVS 1992	29,1	70,9

---

		odobravam	ne odobravam
		1	2
Nizozemska	EVS 2008	44,6	55,4
	EVS 1992	28,1	71,9
Norveška	EVS 2008	58,1	41,9
	EVS 1992	45,9	54,1
Poljska	EVS 2008	27,0	73,0
	EVS 1992	27,6	72,4
Portugalska	EVS 2008	43,3	56,7
	EVS 1992	30,6	69,4
Romunija	EVS 2008	44,8	55,2
	EVS 1992	67,1	32,9
Slovaška	EVS 2008	41,4	58,6
	EVS 1992	52,3	47,7
Srbija	EVS 2008	67,7	32,3
Španija	EVS 2008	48,4	51,6
	EVS 1992	32,1	67,9
Švedska	EVS 2008	87,2	12,8
	EVS 1992	52,0	48,0
Velika Britanija	EVS 2008	53,8	46,2
	EVS 1992	39,3	60,7

---

## 5 Politični aktivizem, svoboda/enakost, zaupanje v institucije...

### SLEDI NEKAJ VPRAŠANJ O TRENUTNIH DRUŽBENIH PROBLEMIH

#### Q54 V kolikšni meri vas zanima politika?

- V186** 1 - zelo me zanima  
 2 - do neke mere me zanima  
 3 - le malo  
 4 - sploh me ne zanima  
 8 - ne vem  
 9 - b.o.

<b>V186</b>		zelo me zanima	do neke mere me zanima	le malo	sploh me ne zanima
		1	2	3	4
Slovenija	EVS 2008	5,7	38,4	31,9	23,7
	EVS 1992	10,4	46,8	24,9	17,4
Avstrija	EVS 2008	19,3	40,0	24,8	15,6
	EVS 1992	16,4	37,1	25,2	20,7
Belgija	EVS 2008	8,0	25,4	35,8	30,8
	EVS 1992	6,8	22,1	30,1	39,1
BiH	EVS 2008	8,4	32,0	32,6	26,3
Bolgarija	EVS 2008	9,0	42,1	28,0	20,2
	EVS 1992	21,1	50,8	17,8	9,0
Češka	EVS 2008	7,8	34,8	33,6	22,9
	EVS 1992	18,7	54,8	16,3	9,8
Črna gora	EVS 2008	3,8	22,3	35,4	36,9
Danska	EVS 2008	18,3	48,6	26,4	6,4
	EVS 1992	15,0	39,1	32,3	13,4
Estonija	EVS 2008	7,6	42,4	35,3	14,4
	EVS 1992	11,4	48,2	33,4	6,1
Finska	EVS 2008	8,8	30,8	34,7	24,8
	EVS 1992	10,7	36,1	35,7	16,0
Francija	EVS 2008	12,3	35,7	28,7	23,3
	EVS 1992	7,0	30,3	30,7	31,1
Hrvaška	EVS 2008	6,2	26,6	33,6	33,1
Irska	EVS 2008	10,4	36,5	24,6	27,0
	EVS 1992	8,2	28,9	33,7	28,9
Italija	EVS 2008	9,5	30,3	35,9	23,6
	EVS 1992	5,7	22,5	37,6	30,2

		zelo me zanima	do neke mere me zanima	le malo	sploh me ne zanima
		1	2	3	4
Kosovo	EVS 2008	10,1	41,8	34,7	12,4
Latvija	EVS 2008	12,3	40,2	36,5	10,9
	EVS 1992	26,6	50,9	18,2	2,2
Litva	EVS 2008	4,3	28,5	49,8	16,1
	EVS 1992	15,1	58,6	20,1	6,0
Madžarska	EVS 2008	7,1	30,9	34,3	27,6
	EVS 1992	11,0	40,8	26,1	22,0
Makedonija	EVS 2008	14,2	32,1	31,5	21,1
Nemčija	EVS 2008	22,8	45,9	22,2	9,0
V	EVS 1992	29,7	41,5	21,5	6,8
Z	EVS 1992	23,0	41,5	24,6	10,2
Nizozemska	EVS 2008	16,3	44,7	26,1	12,9
	EVS 1992	13,6	48,6	17,1	20,6
Norveška	EVS 2008	15,1	53,9	23,7	7,0
	EVS 1992	13,2	58,3	22,8	5,3
Poljska	EVS 2008	5,9	32,8	38,7	20,3
	EVS 1992	7,3	40,6	31,6	18,0
Portugalska	EVS 2008	4,4	22,0	33,0	40,1
	EVS 1992	6,2	21,9	27,5	43,8
Romunija	EVS 2008	5,6	27,8	35,1	30,0
	EVS 1992	4,7	13,1	49,4	32,7
Slovaška	EVS 2008	8,9	35,7	27,4	19,0
	EVS 1992	7,5	40,4	36,8	14,4
Srbija	EVS 2008	8,1	28,4	32,3	30,5
Španija	EVS 2008	7,1	27,0	31,1	34,7
	EVS 1992	5,8	20,5	26,8	45,7
Švedska	EVS 2008	7,7	35,7	40,4	13,6
	EVS 1992	10,2	36,5	43,5	9,7
Velika Britanija	EVS 2008	12,3	30,2	27,5	29,4
	EVS 1992	12,8	34,3	31,3	21,5

**Q55 Navedenih je nekaj oblik političnega udejstvovanja. Za vsako od njih mi prosim povejte, ali ste vi sami že kdaj sodelovali pri tem, ali bi bili morda pripravljeni sodelovati, ali pa pri tem ne bi v nobenem primeru sodelovali?**

en odgovor v vsaki vrstici	to sem že delal	morda bi	nikoli ne bi	ne vem	b.o.
<b>V187</b> podpisati peticijo	1	2	3	8	9
<b>V188</b> pridružiti se bojkotu	1	2	3	8	9
<b>V189</b> udeležiti se zakonitih demonstracij	1	2	3	8	9
<b>V190</b> sodelovati pri neuradnih (nenapovedanih) stavkah	1	2	3	8	9
<b>V191</b> zasesti poslojpa ali tovarne	1	2	3	8	9

<b>V187</b>		to sem že delal	morda bi	nikoli ne bi
<b>podpisati peticijo</b>		1	2	3
Slovenija	EVS 2008	33,6	38,4	28,0
	EVS 1992	27,6	33,7	38,7
Avstrija	EVS 2008	49,6	29,9	20,5
	EVS 1992	47,7	30,3	22,0
Belgija	EVS 2008	61,2	24,7	14,1
	EVS 1992	47,2	28,2	24,6
BiH	EVS 2008	23,7	52,7	23,6
Bolgarija	EVS 2008	9,7	29,6	60,6
	EVS 1992	21,6	39,4	39,0
Češka	EVS 2008	33,0	33,9	33,0
	EVS 1992	48,1	32,2	19,7
Črna gora	EVS 2008	19,2	44,2	36,6
Danska	EVS 2008	67,1	19,6	13,3
	EVS 1992	51,2	25,4	23,4
Estonija	EVS 2008	21,5	30,3	48,2
	EVS 1992	39,0	38,5	22,6
Finska	EVS 2008	55,1	36,0	8,9
	EVS 1992	40,7	45,5	13,8
Francija	EVS 2008	68,2	22,3	9,5
	EVS 1992	53,7	29,0	17,3
Hrvaška	EVS 2008	44,5	45,7	9,8
Irska	EVS 2008	54,4	29,3	16,3
	EVS 1992	42,0	39,8	18,2
Italija	EVS 2008	51,7	33,1	15,2
	EVS 1992	48,1	33,9	18,0
Kosovo	EVS 2008	31,9	63,5	4,6

		to sem že delal	morda bi	nikoli ne bi
		1	2	3
Latvija	EVS 2008	16,5	40,4	43,0
	EVS 1992	64,6	23,4	12,0
Litva	EVS 2008	15,4	42,6	42,0
	EVS 1992	58,3	28,6	13,1
Madžarska	EVS 2008	15,2	31,3	53,5
	EVS 1992	18,0	29,9	52,2
Nemčija	EVS 2008	57,7	30,0	12,3
	V	EVS 1992	61,4	29,2
Z	EVS 1992	57,3	30,6	12,0
Nizozemska	EVS 2008	50,1	30,3	19,5
	EVS 1992	50,9	31,6	17,5
Norveška	EVS 2008	73,6	20,5	5,9
	EVS 1992	61,1	27,8	11,1
Poljska	EVS 2008	21,2	50,4	28,3
	EVS 1992	21,4	34,5	44,2
Portugalska	EVS 2008	21,0	32,0	47,0
	EVS 1992	27,5	47,5	25,0
Romunija	EVS 2008	10,9	22,5	66,5
Slovaška	EVS 2008	37,5	28,6	33,9
	EVS 1992	41,0	37,6	21,4
Srbija	EVS 2008	23,2	52,2	24,6
Španija	EVS 2008	40,2	34,7	25,1
	EVS 1992	23,0	40,4	36,6
Švedska	EVS 2008	81,6	15,4	3,1
	EVS 1992	71,7	23,8	4,5
Velika Britanija	EVS 2008	66,3	20,5	13,2
	EVS 1992	75,3	16,6	8,0

<b>V188</b>				
<b>pridružiti se bojkotu</b>		to sem že delal	morda bi	nikoli ne bi
		1	2	3
Slovenija	EVS 2008	7,2	46,7	46,1
	EVS 1992	8,0	46,1	45,9
Avstrija	EVS 2008	9,3	37,8	52,8
	EVS 1992	5,2	25,1	69,7
Belgija	EVS 2008	10,9	35,3	53,8
	EVS 1992	9,2	27,9	62,8
BiH	EVS 2008	6,9	51,7	41,4
Bolgarija	EVS 2008	2,8	17,8	79,3
	EVS 1992	3,4	32,5	64,0
Češka	EVS 2008	5,0	29,0	66,0
	EVS 1992	9,6	29,5	60,9
Črna gora	EVS 2008	8,0	35,6	56,4
Danska	EVS 2008	18,6	40,0	41,4
	EVS 1992	10,6	31,6	57,7
Estonija	EVS 2008	3,3	29,8	66,9
	EVS 1992	3,3	40,3	56,3
Finska	EVS 2008	25,9	53,1	21,0
	EVS 1992	13,5	68,8	17,7
Francija	EVS 2008	15,7	49,2	35,1
	EVS 1992	12,5	40,2	47,4
Hrvaška	EVS 2008	9,7	53,2	37,1
Irska	EVS 2008	10,3	37,4	52,3
	EVS 1992	7,4	33,3	59,3
Italija	EVS 2008	12,9	38,3	48,8
	EVS 1992	10,9	47,3	41,8
Kosovo	EVS 2008	14,9	71,0	14,1
Latvija	EVS 2008	4,2	29,8	66,0
	EVS 1992	4,1	36,9	59,0
Litva	EVS 2008	1,8	36,4	61,8
	EVS 1992	7,3	60,0	32,6
Madžarska	EVS 2008	2,0	18,0	80,1
	EVS 1992	2,2	14,2	83,6
Makedonija	EVS 2008	22,6	55,5	21,8
Nemčija	EVS 2008	8,7	38,0	53,3
V	EVS 1992	10,1	39,4	50,5
Z	EVS 1992	10,2	36,2	53,6

		to sem že delal	morda bi	nikoli ne bi
		1	2	3
Nizozemska	EVS 2008	11,0	30,7	58,3
	EVS 1992	8,5	33,7	57,8
Norveška	EVS 2008	18,1	50,1	31,8
	EVS 1992	12,0	51,7	36,3
Poljska	EVS 2008	3,6	38,5	58,0
	EVS 1992	6,4	23,2	70,4
Portugalska	EVS 2008	4,6	28,1	67,4
	EVS 1992	4,1	28,4	67,5
Romunija	EVS 2008	1,8	13,6	84,6
Slovaška	EVS 2008	2,3	22,8	74,9
	EVS 1992	4,4	36,9	58,7
Srbija	EVS 2008	11,4	46,1	42,5
Španija	EVS 2008	7,2	28,6	64,3
	EVS 1992	5,1	26,9	67,9
Švedska	EVS 2008	24,3	58,8	16,9
	EVS 1992	16,5	61,6	21,9
Velika Britanija	EVS 2008	13,4	32,7	53,9
	EVS 1992	13,8	34,2	52,0



<b>V189</b>				
<b>udeležiti se zakonitih demonstracij</b>		to sem že delal	morda bi	nikoli ne bi
		1	2	3
Slovenija	EVS 2008	12,7	50,5	36,9
	EVS 1992	10,1	50,1	39,8
Avstrija	EVS 2008	16,6	35,8	47,6
	EVS 1992	10,4	32,9	56,7
Belgija	EVS 2008	29,7	34,7	35,6
	EVS 1992	22,8	30,4	46,8
BiH	EVS 2008	6,8	51,0	42,2
Bolgarija	EVS 2008	8,4	34,2	57,4
	EVS 1992	14,5	48,4	37,0
Češka	EVS 2008	12,0	40,5	47,6
	EVS 1992	35,5	42,4	22,2
Črna gora	EVS 2008	10,0	40,4	49,5
Danska	EVS 2008	34,4	33,9	31,7
	EVS 1992	27,4	31,9	40,7
Estonija	EVS 2008	5,9	34,8	59,2
	EVS 1992	25,9	42,3	31,8
Finska	EVS 2008	16,0	49,8	34,2
	EVS 1992	14,2	53,4	32,4
Francija	EVS 2008	44,8	32,4	22,8
	EVS 1992	32,7	32,4	34,8
Hrvaška	EVS 2008	8,8	60,0	31,2
Irska	EVS 2008	15,9	37,6	46,6
	EVS 1992	16,5	41,5	41,9
Italija	EVS 2008	38,5	36,2	25,2
	EVS 1992	36,0	36,6	27,4
Kosovo	EVS 2008	30,7	57,8	11,5
Latvija	EVS 2008	17,4	42,2	40,4
	EVS 1992	35,6	42,1	22,3
Litva	EVS 2008	7,7	53,0	39,3
	EVS 1992	34,0	50,8	15,2
Madžarska	EVS 2008	4,0	21,5	74,5
	EVS 1992	4,4	27,0	68,6
Makedonija	EVS 2008	21,1	55,9	23,0
Nemčija	EVS 2008	30,4	37,7	31,9
V	EVS 1992	42,6	40,7	16,8
Z	EVS 1992	20,7	40,9	38,4

---

		to sem že delal	morda bi	nikoli ne bi
		1	2	3
Nizozemska	EVS 2008	21,5	31,2	47,3
	EVS 1992	25,3	38,9	35,8
Norveška	EVS 2008	30,1	51,2	18,6
	EVS 1992	19,5	55,5	25,0
Poljska	EVS 2008	8,5	44,5	47,0
	EVS 1992	21,2	51,3	27,5
Romunija	EVS 2008	7,3	25,0	67,7
Slovaška	EVS 2008	5,4	27,0	67,6
	EVS 1992	22,9	52,2	24,9
Srbija	EVS 2008	14,2	45,1	40,7
Španija	EVS 2008	37,6	31,6	30,8
	EVS 1992	23,3	41,1	35,5
Švedska	EVS 2008	22,9	61,1	16,1
	EVS 1992	22,6	58,9	18,6
Velika Britanija	EVS 2008	14,9	30,3	54,8
	EVS 1992	14,0	35,0	51,0

---

**V190****sodelovati pri neuradnih  
(nenapovedanih) stavkah**

		to sem že delal	morda bi	nikoli ne bi
		1	2	3
Slovenija	EVS 2008	3,4	29,3	67,3
	EVS 1992	1,5	8,0	90,5
Avstrija	EVS 2008	4,4	24,2	71,5
	EVS 1992	1,1	7,6	91,3
Belgija	EVS 2008	7,3	23,8	68,9
	EVS 1992	6,3	18,4	75,3
BiH	EVS 2008	3,2	41,2	55,7
Bolgarija	EVS 2008	3,7	16,0	80,4
	EVS 1992	3,2	25,2	71,6
Češka	EVS 2008	4,3	23,9	71,7
	EVS 1992	14,7	31,9	53,4
Črna gora	EVS 2008	4,6	23,3	72,2
Danska	EVS 2008	19,3	32,2	48,5
	EVS 1992	17,4	23,3	59,3
Estonija	EVS 2008	0,6	15,0	84,4
	EVS 1992	4,2	18,8	77,1
Finska	EVS 2008	5,1	31,6	63,2
	EVS 1992	8,1	34,8	57,1
Francija	EVS 2008	11,5	33,4	55,0
	EVS 1992	10,1	24,9	65,1
Hrvaška	EVS 2008	4,6	45,7	49,7
Irska	EVS 2008	3,9	26,4	69,7
	EVS 1992	3,7	23,4	72,9
Italija	EVS 2008	8,0	15,9	76,1
	EVS 1992	6,1	19,4	74,5
Kosovo	EVS 2008	8,0	28,2	63,8
Latvija	EVS 2008	1,6	19,0	79,5
	EVS 1992	6,1	29,8	64,1
Litva	EVS 2008	1,0	16,4	82,6
	EVS 1992	2,6	50,0	47,4
Madžarska	EVS 2008	0,4	5,8	93,8
	EVS 1992	2,9	27,3	69,8
Makedonija	EVS 2008	9,7	45,7	44,5
Nemčija	EVS 2008	2,4	16,9	80,6
V	EVS 1992	3,1	17,1	79,8
Z	EVS 1992	3,5	14,4	82,1

		to sem že delal	morda bi	nikoli ne bi
		1	2	3
Nizozemska	EVS 2008	3,5	17,5	79,0
	EVS 1992	2,5	20,8	76,7
Norveška	EVS 2008	3,8	22,7	73,5
	EVS 1992	24,4	58,0	17,5
Poljska	EVS 2008	3,0	22,7	74,3
	EVS 1992	6,2	14,8	79,0
Portugalska	EVS 2008	1,7	14,9	83,4
	EVS 1992	3,5	17,7	78,9
Romunija	EVS 2008	1,5	5,6	92,9
Slovaška	EVS 2008	0,6	7,4	92,0
	EVS 1992	7,1	37,6	55,3
Srbija	EVS 2008	5,3	26,4	68,3
Španija	EVS 2008	8,7	25,7	65,6
	EVS 1992	5,6	19,8	74,6
Švedska	EVS 2008	2,2	24,7	73,1
	EVS 1992	3,1	40,9	56,0
Velika Britanija	EVS 2008	6,9	17,7	75,4
	EVS 1992	10,0	18,4	71,7

<b>V191</b>				
<b>zasedni poslopja ali tovarne</b>		to sem že delal	morda bi	nikoli ne bi
		1	2	3
Slovenija	EVS 2008	0,8	15,8	83,3
	EVS 1992	0,8	12,0	87,2
Avstrija	EVS 2008	2,5	14,9	82,7
	EVS 1992	0,7	5,9	93,4
Belgija	EVS 2008	3,6	20,8	75,6
	EVS 1992	4,0	21,2	74,9
BiH	EVS 2008	1,6	26,8	71,5
Bolgarija	EVS 2008	0,7	8,7	90,5
	EVS 1992	1,5	14,0	84,5
Češka	EVS 2008	1,3	11,8	86,9
	EVS 1992	1,6	16,6	81,8
Črna gora	EVS 2008	1,6	12,1	86,3
Danska	EVS 2008	2,0	4,8	93,2
	EVS 1992	2,1	6,7	91,3
Estonija	EVS 2008	0,1	5,8	94,1
	EVS 1992	0,8	7,0	92,2
Finska	EVS 2008	0,6	16,3	83,1
	EVS 1992	1,6	19,8	78,7
Francija	EVS 2008	8,8	33,4	57,8
	EVS 1992	7,9	24,8	67,4
Hrvaška	EVS 2008	1,3	17,2	81,5
Irska	EVS 2008	2,0	15,2	82,8
	EVS 1992	2,0	19,2	78,8
Italija	EVS 2008	10,1	19,1	70,9
	EVS 1992	7,6	20,5	71,9
Kosovo	EVS 2008	3,6	11,6	84,8
Latvija	EVS 2008	0,3	5,7	94,0
	EVS 1992	1,1	5,4	93,5
Litva	EVS 2008	0,3	7,7	92,0
	EVS 1992	0,2	20,8	79,0
Madžarska	EVS 2008	0,3	3,3	96,3
	EVS 1992	0,1	3,9	96,0
Makedonija	EVS 2008	6,3	24,5	69,2
Nemčija	EVS 2008	1,7	12,0	86,2
V	EVS 1992	1,1	12,5	86,5
Z	EVS 1992	1,1	9,8	89,1

		to sem že delal	morda bi	nikoli ne bi
		1	2	3
Nizozemska	EVS 2008	2,5	12,5	85,0
	EVS 1992	3,2	21,7	75,1
Norveška	EVS 2008	1,4	7,7	90,9
	EVS 1992	1,0	10,2	88,8
Poljska	EVS 2008	2,0	23,3	74,7
	EVS 1992	4,0	11,1	84,8
Portugalska	EVS 2008	0,7	11,5	87,9
	EVS 1992	1,6	11,8	86,6
Romunija	EVS 2008	1,2	5,4	93,3
Slovaška	EVS 2008	0,1	4,4	95,5
	EVS 1992	0,7	18,3	81,0
Srbija	EVS 2008	1,3	12,0	86,8
Španija	EVS 2008	2,4	13,1	84,5
	EVS 1992	2,6	18,3	79,2
Švedska	EVS 2008	1,0	11,9	87,1
	EVS 1992	0,2	19,4	80,4
Velika Britanija	EVS 2008	1,8	9,4	88,8
	EVS 1992	2,4	10,2	87,4

**Q56 Katera od dveh naslednjih trditev je bliže vašemu mnenju?**

- V192** 1 - A Pomembni sta tako svoboda kot enakost. Toda če bi moral izbrati eno ali drugo, bi ocenil, da je osebna svoboda pomembnejša, to je, da lahko živiš v svobodi in se razvijaš brez ovir.
- 2 - B Gotovo sta pomembni tako svoboda kot enakost. Toda če bi moral izbrati eno ali drugo, bi ocenil, da je enakost pomembnejša, to je, da nihče ni zapostavljen in da razlike med socialnimi razredi niso prevelike.
- 3 - ne soglašam ne z eno, ne z drugo trditvijo
- 8 - ne vem
- 9 - b.o.

<b>V192</b>		<b>A</b>	<b>B</b>	<b>3</b>
Slovenija	EVS 2008	58,0	39,8	2,2
	EVS 1992	41,9	47,9	10,2
Avstrija	EVS 2008	50,0	40,3	9,7
	EVS 1992	63,9	31,5	4,7
Belgija	EVS 2008	43,0	54,4	2,5
	EVS 1992	51,5	38,4	10,1
BiH	EVS 2008	62,5	34,2	3,3
Bolgarija	EVS 2008	60,9	36,0	3,1
	EVS 1992	47,9	49,2	2,9
Češka	EVS 2008	46,3	42,2	11,4
	EVS 1992	61,7	32,7	5,5
Črna gora	EVS 2008	63,1	27,0	9,9
Danska	EVS 2008	60,9	35,5	3,7
	EVS 1992	61,7	31,6	6,7
Estonija	EVS 2008	55,7	40,7	3,6
	EVS 1992	70,6	24,0	5,4
Finska	EVS 2008	56,9	43,1	0,0
	EVS 1992	74,4	20,5	5,1
Francija	EVS 2008	41,3	56,6	2,1
	EVS 1992	53,2	46,8	0,0
Hrvaška	EVS 2008	47,5	48,0	4,4
Irska	EVS 2008	50,5	43,1	6,4
	EVS 1992	45,3	52,7	2,0
Italija	EVS 2008	41,9	52,1	6,0
	EVS 1992	44,8	47,9	7,4
Kosovo	EVS 2008	65,0	33,5	1,5
Latvija	EVS 2008	47,8	47,5	4,7
	EVS 1992	57,8	32,0	10,2

		A	B	3
Litva	EVS 2008	57,0	32,7	10,3
	EVS 1992	72,6	24,3	3,1
Mađarska	EVS 2008	48,1	50,5	1,4
	EVS 1992	51,0	38,5	10,4
Makedonija	EVS 2008	64,0	28,5	7,6
Nemčija	EVS 2008	43,8	48,3	8,0
	V	EVS 1992	48,3	46,5
Z	EVS 1992	65,9	25,8	8,3
Nizozemska	EVS 2008	58,7	39,7	1,6
	EVS 1992	57,0	40,1	2,9
Norveška	EVS 2008	60,7	35,6	3,6
	EVS 1992	66,6	31,1	2,3
Poljska	EVS 2008	57,2	37,7	5,1
	EVS 1992	54,7	42,8	2,5
Portugalska	EVS 2008	35,7	53,4	10,9
	EVS 1992	41,5	54,1	4,5
Romunija	EVS 2008	61,4	35,9	2,7
	EVS 1992	54,1	45,9	0,0
Slovaška	EVS 2008	54,1	36,3	9,6
	EVS 1992	55,7	38,4	5,9
Srbija	EVS 2008	54,5	41,5	4,0
Španija	EVS 2008	51,0	44,6	4,4
	EVS 1992	48,4	41,1	10,5
Švedska	EVS 2008	61,3	38,7	0,0
	EVS 1992	66,6	28,1	5,2
Velika Britanija	EVS 2008	58,9	35,2	5,9
	EVS 1992	63,8	33,6	2,6



**Q57 V politiki ljudje govorijo o levi in desni. Kam bi vi uvrstili sami sebe na lestvici od 1 do 10, kjer pomeni 1 levo in 10 desno?**

V193		levica								desnica	
		1	2	3	4	5	6	7	8	9	10
Slovenija	EVS 2008	5,1	2,5	6,6	6,1	34,9	5,8	4,5	3,9	1,3	3,2
	EVS 1992	1,5	1,8	4,8	6,3	31,0	8,4	3,3	3,2	0,6	1,6
Avstrija	EVS 2008	2,8	2,6	10,7	8,0	30,9	9,1	7,0	5,7	1,5	3,9
	EVS 1992	1,2	1,5	4,7	7,8	34,1	17,6	10,3	6,4	2,1	2,6
Belgija	EVS 2008	4,8	3,4	10,7	9,5	33,3	12,8	9,4	7,5	1,3	1,5
	EVS 1992	2,1	1,5	6,4	6,8	18,5	11,9	8,9	8,7	3,0	3,1
BiH	EVS 2008	5,6	2,3	4,2	4,8	24,3	11,0	6,2	4,0	1,5	3,8
Bolgarija	EVS 2008	7,3	3,2	4,0	3,5	24,2	6,6	4,4	4,5	1,8	6,2
	EVS 1992	2,8	4,5	7,0	7,8	18,7	15,3	5,8	4,1	2,3	3,7
Češka	EVS 2008	5,7	3,0	7,1	8,1	19,3	10,9	7,4	7,6	3,5	6,6
	EVS 1992	3,3	1,7	4,2	5,3	25,6	10,7	10,9	11,1	3,5	5,7
Črna gora	EVS 2008	7,5	1,6	3,1	3,0	20,4	5,5	3,2	2,9	1,4	4,4
Danska	EVS 2008	2,3	3,9	10,9	12,6	25,5	9,6	13,4	12,9	2,5	2,4
	EVS 1992	0,7	1,7	8,5	10,9	25,4	11,7	12,7	12,6	3,6	2,8
Estonija	EVS 2008	1,7	1,9	4,7	5,0	30,2	10,2	8,6	7,2	3,0	2,8
Finska	EVS 2008	2,2	5,1	8,6	9,2	7,9	9,2	11,1	16,5	5,8	4,9
	EVS 1992	,5	2,7	6,8	8,3	19,4	12,6	11,4	12,2	9,0	5,1
Francija	EVS 2008	8,3	5,5	11,6	8,7	27,4	8,4	8,3	7,7	2,7	3,9
	EVS 1992	4,0	3,2	13,6	12,3	22,2	7,9	6,8	6,5	1,3	1,4
Hrvaška	EVS 2008	5,8	3,3	7,7	6,0	32,0	7,1	5,6	3,8	1,7	6,8
Irska	EVS 2008	1,8	1,8	4,1	4,6	18,4	18,2	8,3	7,7	3,8	2,2
	EVS 1992	1,1	1,2	3,8	5,0	26,7	22,4	8,6	10,4	6,1	4,5
Italija	EVS 2008	6,2	4,0	9,2	8,7	16,1	10,0	7,3	8,0	2,6	5,5
	EVS 1992	6,3	5,2	9,7	9,7	18,5	12,6	5,7	3,5	1,7	2,1
Kosovo	EVS 2008	3,1	0,9	2,4	3,5	8,2	6,7	5,6	4,7	2,1	4,2
Latvija	EVS 2008	1,0	1,5	3,9	4,4	20,9	14,9	10,6	9,4	4,2	2,7
Litva	EVS 2008	1,5	1,9	3,5	7,2	20,3	7,7	6,3	5,8	2,6	3,3
Madžarska	EVS 2008	4,6	2,9	4,4	5,1	43,0	7,5	6,0	7,3	3,1	5,8
	EVS 1992	2,0	1,3	4,6	4,7	35,0	10,8	5,7	3,3	1,2	2,2
Makedonija	EVS 2008	7,6	2,9	3,1	2,5	14,1	6,3	5,1	6,3	5,2	14,1
Nemčija	EVS 2008	2,6	4,0	13,3	14,7	25,3	13,1	7,1	4,4	0,9	0,6
V	EVS 1992	1,9	3,6	12,5	12,9	28,1	10,5	8,9	8,3	2,2	3,0
Z	EVS 1992	0,7	2,0	9,6	11,3	29,2	13,9	11,6	6,7	1,5	1,8
Nizozemska	EVS 2008	1,9	2,8	10,0	12,9	21,3	14,8	17,1	10,2	1,5	1,0
	EVS 1992	2,3	4,2	11,4	11,0	17,0	16,4	14,7	10,6	1,5	2,3

		levica								desnica	
		1	2	3	4	5	6	7	8	9	10
Norveška	EVS 2008	1,0	1,9	9,5	13,0	28,5	12,4	13,6	12,8	2,8	2,1
	EVS 1992	1,8	3,1	8,7	11,5	22,1	13,4	12,3	11,9	3,3	3,9
Poljska	EVS 2008	2,4	1,3	4,3	3,8	28,8	14,2	9,5	9,0	4,0	6,2
	EVS 1992	2,5	0,4	3,4	3,7	33,6	13,6	5,5	8,0	2,1	5,8
Portugalska	EVS 2008	2,4	4,0	8,9	11,1	19,2	8,0	7,6	5,3	1,3	0,6
	EVS 1992	4,1	1,9	6,8	8,1	23,9	15,8	9,1	8,9	4,1	8,1
Romunija	EVS 2008	2,9	1,7	2,1	3,8	24,0	7,3	4,2	5,8	2,6	5,6
	EVS 1992	1,4	1,8	5,1	7,0	28,1	15,4	9,6	9,2	2,6	2,3
Slovaška	EVS 2008	3,7	5,6	9,3	9,0	23,6	10,8	4,2	4,7	1,5	1,9
	EVS 1992	4,1	1,2	5,2	5,0	20,2	6,9	5,5	4,8	1,8	6,7
Srbija	EVS 2008	3,4	1,9	4,3	5,2	27,1	7,7	4,7	5,2	2,9	5,1
Španija	EVS 2008	4,1	6,2	14,9	12,2	26,1	6,2	5,7	5,5	1,8	1,1
	EVS 1992	4,7	6,3	12,5	11,0	19,4	6,6	5,8	5,9	1,9	1,6
Švedska	EVS 2008	4,4	5,0	12,0	10,7	11,9	9,3	12,4	12,3	4,2	4,3
	EVS 1992	1,1	3,8	10,7	9,1	21,1	12,0	11,2	12,0	4,7	3,6
Velika Britanija	EVS 2008	2,4	2,4	7,2	7,4	30,1	13,5	6,9	6,2	1,7	2,0
	EVS 1992	2,8	2,6	7,6	9,6	33,1	12,4	10,3	7,3	1,8	3,0

**Q58 Na kartici je nekaj trditev v parih. Prosim vas, da ocenite, katera izmed obeh trditev je bliže vašim pogledom. 1 pomeni, da popolnoma soglašate s trditvijo na levi strani, 10 pa pomeni, da popolnoma soglašate s trditvijo na desni. Če pa je vaše mnenje nekje vmes, lahko izberete katerokoli vmesno številko.**

V194		Vsak posameznik bi moral prevzeti več odgovornosti sam zase.					Država bi morala sprejeti več odgovornosti za to, da je vsakdo preskrbljen				
		1	2	3	4	5	6	7	8	9	10
Slovenija	EVS 2008	13,1	7,9	11,8	7,5	17,9	7,8	9,3	9,9	4,8	10,0
	EVS 1992	11,0	7,3	9,3	6,5	17,1	4,7	7,4	11,1	8,0	17,5
Avstrija	EVS 2008	23,5	4,7	16,7	7,0	21,3	7,4	7,6	6,2	1,2	4,4
	EVS 1992	28,0	17,8	15,6	9,8	11,0	3,7	3,7	4,4	2,2	3,7
Belgija	EVS 2008	7,6	7,8	14,0	12,4	20,3	9,2	11,4	9,6	2,5	5,2
	EVS 1992	15,0	9,5	14,4	9,9	16,0	6,7	6,8	9,3	5,0	7,4
BiH	EVS 2008	17,5	8,6	12,0	8,5	12,9	8,7	5,0	6,2	3,0	17,7
Bolgarija	EVS 2008	16,2	6,6	11,0	8,0	17,9	7,3	6,8	8,9	3,7	13,6
	EVS 1992	13,1	6,3	8,7	10,8	15,4	10,3	8,2	8,1	5,8	13,2
Češka	EVS 2008	11,6	9,3	15,5	10,7	16,8	10,3	8,7	7,8	2,8	6,3
	EVS 1992	18,6	10,9	15,2	10,5	17,4	5,2	4,9	7,0	3,2	7,2
Črna gora	EVS 2008	20,1	5,5	7,4	5,9	14,6	6,7	5,9	7,8	3,2	22,9
Danska	EVS 2008	8,3	7,2	15,1	12,3	27,4	9,1	9,5	6,0	1,9	3,3
	EVS 1992	16,6	9,7	16,2	11,4	22,2	7,8	5,6	5,8	1,7	3,2
Estonija	EVS 2008	10,2	8,7	13,5	10,3	18,0	9,1	10,4	8,8	3,1	8,0
	EVS 1992	9,3	7,7	10,1	9,2	16,4	12,7	7,1	9,2	5,2	13,2
Finska	EVS 2008	9,9	10,8	19,8	13,7	14,2	8,1	9,1	7,3	3,1	4,0
	EVS 1992	14,2	15,1	20,4	10,8	14,7	5,0	7,1	5,3	3,9	3,5
Francija	EVS 2008	12,3	8,3	18,0	11,8	18,4	8,3	7,1	9,1	2,5	4,3
	EVS 1992	15,6	14,8	15,4	12,9	17,6	4,9	5,6	7,2	2,3	3,7
Hrvaška	EVS 2008	13,9	7,7	11,0	9,5	18,5	7,1	8,4	8,7	3,4	11,7
Irska	EVS 2008	18,8	11,9	13,5	14,5	14,4	6,8	7,2	5,7	3,2	3,9
	EVS 1992	13,1	10,2	14,1	13,1	12,5	7,3	7,0	9,9	5,3	7,6
Italija	EVS 2008	7,2	4,8	10,6	8,0	17,7	11,1	12,4	12,4	4,7	11,1
	EVS 1992	11,2	8,6	9,9	9,5	12,3	9,2	7,6	10,9	8,8	12,1
Kosovo	EVS 2008	11,1	3,6	4,1	5,6	10,4	8,5	9,8	15,4	12,7	18,8
Latvija	EVS 2008	6,2	6,5	10,2	12,6	13,5	11,9	10,6	14,3	7,1	7,2
	EVS 1992	10,9	2,7	6,4	2,7	14,6	7,5	8,8	12,0	6,5	28,0
Litva	EVS 2008	8,7	7,5	16,4	17,0	14,7	8,5	9,9	8,9	3,4	5,0
	EVS 1992	9,4	4,6	7,7	8,3	19,0	7,5	8,7	12,1	6,8	16,0
Madžarska	EVS 2008	8,4	6,2	10,3	9,0	23,8	8,8	8,4	10,6	4,3	10,2
	EVS 1992	7,2	5,2	7,7	6,1	15,8	8,1	9,9	15,7	8,8	15,5

		Vsak posameznik bi moral prevzeti več odgovornosti sam zase.					Država bi morala sprejeti več odgovornosti za to, da je vsakdo preskrbljen				
		1	2	3	4	5	6	7	8	9	10
Makedonija	EVS 2008	16,1	7,1	7,8	5,5	15,0	4,6	4,7	7,1	10,7	21,3
Nemčija	EVS 2008	16,0	13,8	14,9	11,3	15,3	7,5	6,7	8,6	2,3	3,6
V	EVS 1992	21,6	12,1	13,4	8,7	14,2	6,4	5,7	7,3	2,7	8,1
Z	EVS 1992	16,8	13,4	16,5	11,0	11,9	6,5	6,6	8,2	3,9	5,2
Nizozemska	EVS 2008	8,1	6,4	16,6	14,6	16,5	12,1	14,9	7,7	1,2	1,9
	EVS 1992	7,7	10,4	14,6	14,3	20,4	10,3	9,8	8,5	1,9	2,1
Norveška	EVS 2008	7,2	7,9	13,7	14,9	22,5	9,3	10,6	8,5	2,2	3,2
	EVS 1992	14,0	9,9	14,3	12,5	20,4	7,7	6,3	7,1	2,9	4,8
Poljska	EVS 2008	9,7	5,9	10,6	10,0	18,6	12,6	11,6	10,8	3,8	6,3
	EVS 1992	10,1	5,1	8,7	9,4	21,6	9,4	6,1	11,4	4,8	13,4
Portugalska	EVS 2008	10,1	9,9	18,4	13,6	19,9	8,7	8,1	5,7	1,6	4,0
	EVS 1992	17,1	6,6	9,6	9,0	19,7	9,1	4,9	7,6	5,3	11,0
Romunija	EVS 2008	35,1	11,7	7,5	6,7	12,0	5,5	4,8	4,2	2,3	10,0
	EVS 1992	16,6	9,2	11,7	8,3	13,2	4,5	6,0	9,0	8,8	12,7
Slovaška	EVS 2008	8,9	10,8	16,9	12,3	14,7	9,3	10,3	7,6	3,8	5,3
	EVS 1992	9,9	6,5	10,2	9,1	15,5	6,4	8,3	10,5	4,9	18,6
Srbija	EVS 2008	18,0	7,2	8,1	8,2	14,7	6,2	7,9	7,9	6,1	15,6
Španija	EVS 2008	4,4	4,6	9,6	10,5	23,1	12,2	12,8	13,4	4,4	4,9
	EVS 1992	4,6	7,1	9,7	9,4	15,6	8,6	12,6	13,7	7,2	11,4
Švedska	EVS 2008	16,8	11,1	16,1	11,0	18,0	9,3	7,1	6,5	1,6	2,6
	EVS 1992	26,9	15,4	20,9	11,1	11,2	3,8	4,4	3,6	1,6	1,3
Velika Britanija	EVS 2008	20,3	11,3	21,5	10,7	14,4	6,5	6,1	5,4	1,7	2,1
	EVS 1992	10,1	7,5	11,8	11,0	14,5	10,1	9,7	12,1	5,5	7,6

V195		Nezaposleni ljudje bi morali sprejetivsaako delo, ali pa bi izgubili podporo za nezaposlene.					Nezaposleni ljudje bi morali imeti pravico, da odklonijo delo, ki ga ne želijo.				
		1	2	3	4	5	6	7	8	9	10
Slovenija	EVS 2008	28,2	12,8	14,5	9,0	13,6	5,6	4,9	5,9	2,2	3,3
	EVS 1992	42,1	12,6	9,9	7,6	12,5	3,8	4,1	2,8	1,6	2,9
Avstrija	EVS 2008	24,9	5,1	18,6	7,4	16,3	7,8	7,3	5,1	1,1	6,5
	EVS 1992	30,9	13,5	14,1	8,7	11,5	5,4	4,6	5,0	1,6	4,6
Belgija	EVS 2008	17,9	9,0	14,0	13,1	14,5	8,9	9,0	6,8	2,3	4,6
	EVS 1992	22,9	7,3	11,1	7,4	14,0	7,9	7,0	7,8	4,7	10,1
BiH	EVS 2008	11,6	8,6	11,1	8,3	16,1	10,8	7,6	7,6	2,7	15,6
Bolgarija	EVS 2008	27,9	10,4	10,3	6,5	13,1	4,4	5,2	6,6	3,6	12,0
	EVS 1992	8,4	3,9	6,1	5,8	9,3	7,3	10,9	16,9	9,5	21,8
Češka	EVS 2008	20,2	13,4	15,5	10,5	12,9	7,7	7,3	6,5	2,3	3,6
	EVS 1992	22,6	10,0	12,0	9,0	16,1	5,5	6,8	8,6	2,7	6,7
Črna gora	EVS 2008	15,6	3,5	4,4	6,4	15,9	7,6	7,5	9,0	4,8	25,2
Danska	EVS 2008	11,9	7,8	14,5	10,8	18,3	6,8	10,8	9,1	2,7	7,4
	EVS 1992	20,3	8,5	13,5	7,2	15,5	9,2	6,4	9,0	3,4	7,2
Estonija	EVS 2008	11,4	9,2	11,6	8,8	14,8	7,4	11,1	11,8	4,9	9,0
	EVS 1992	4,4	3,7	5,3	6,2	12,8	10,6	10,7	15,8	9,8	20,7
Finska	EVS 2008	10,7	11,5	15,3	11,2	11,6	9,6	10,9	7,2	4,5	7,5
	EVS 1992	24,8	17,1	16,8	13,7	11,4	4,3	3,4	3,4	2,3	2,9
Francija	EVS 2008	11,3	5,5	8,9	8,8	15,6	7,5	10,8	12,8	6,9	11,9
	EVS 1992	21,8	10,1	11,1	10,8	14,7	6,3	8,8	6,7	2,0	7,7
Hrvaška	EVS 2008	17,2	7,6	10,9	8,1	16,7	6,9	8,7	7,7	6,0	10,3
Irska	EVS 2008	14,1	8,4	11,4	12,3	17,7	8,9	9,1	6,4	5,7	5,9
	EVS 1992	13,3	7,6	11,5	11,6	9,9	8,9	9,2	11,1	6,2	10,7
Italija	EVS 2008	29,8	12,7	14,7	9,6	13,0	6,7	4,7	4,5	1,4	3,0
	EVS 1992	29,8	13,0	12,8	10,8	10,0	6,5	4,6	4,6	3,0	4,8
Kosovo	EVS 2008	13,8	16,1	15,0	14,1	13,6	5,4	4,8	2,6	2,6	12,0
Latvija	EVS 2008	9,4	9,0	10,0	8,9	12,8	10,9	11,3	11,9	7,9	7,9
	EVS 1992	8,2	2,1	3,4	3,4	8,0	6,6	9,8	13,7	12,6	32,3
Litva	EVS 2008	12,5	7,4	12,3	11,8	14,8	9,5	10,4	10,5	4,0	6,9
	EVS 1992	13,1	6,5	7,9	7,7	13,3	6,6	7,8	13,8	6,6	16,9
Madžarska	EVS 2008	26,7	10,2	12,7	7,8	17,5	6,6	5,7	5,8	2,0	5,0
	EVS 1992	18,6	7,9	8,8	6,5	11,4	7,7	9,3	12,4	5,3	12,1
Makedonija	EVS 2008	20,3	10,4	7,6	5,5	14,5	5,2	5,6	5,9	6,0	19,0
Nemčija	EVS 2008	15,6	16,0	17,3	9,4	15,8	7,4	6,3	7,1	1,9	3,3
V	EVS 1992	16,6	8,4	11,2	8,1	15,7	6,0	8,2	10,5	5,2	10,2
Z	EVS 1992	18,3	9,8	12,6	10,8	14,5	7,0	7,4	8,2	4,7	6,6

		Nezaposleni ljudje bi morali sprejeti sako delo, ali pa bi izgubili podporo za nezaposlene.					Nezaposleni ljudje bi morali imeti pravico, da odklonijo delo, ki ga ne želijo.				
		1	2	3	4	5	6	7	8	9	10
Nizozemska	EVS 2008	10,9	9,0	15,4	15,4	16,9	11,4	11,8	6,6	1,3	1,4
	EVS 1992	10,8	7,3	9,5	13,5	18,7	12,5	12,7	8,7	3,4	3,1
Norveška	EVS 2008	14,2	11,4	18,0	13,5	17,1	7,6	8,2	5,6	1,7	2,6
	EVS 1992	26,6	15,6	16,9	11,3	12,7	4,5	4,6	3,6	1,5	2,6
Poljska	EVS 2008	14,6	8,9	11,6	11,6	16,1	13,1	8,7	7,7	2,6	5,1
	EVS 1992	22,5	6,7	11,5	9,7	11,2	5,7	6,8	10,0	5,2	10,8
Portugalska	EVS 2008	13,8	12,1	16,3	12,6	17,1	8,0	8,5	6,3	1,9	3,4
	EVS 1992	22,4	9,1	11,6	8,6	14,9	7,6	6,1	6,3	3,3	10,1
Romunija	EVS 2008	23,0	8,0	8,0	9,4	11,1	6,6	5,6	7,4	5,3	15,5
	EVS 1992	14,3	9,6	9,0	5,3	12,9	6,6	7,1	11,4	7,0	16,7
Slovaška	EVS 2008	15,0	14,8	16,5	12,7	15,7	6,7	6,5	5,0	3,6	3,6
	EVS 1992	19,3	7,0	7,9	6,9	13,9	6,5	8,1	10,5	6,2	13,6
Srbija	EVS 2008	14,3	5,4	9,5	8,2	14,4	6,1	9,0	10,2	7,4	15,4
Španija	EVS 2008	10,9	6,8	9,4	11,1	19,6	10,9	12,1	8,9	4,6	5,7
	EVS 1992	17,3	10,2	12,4	10,8	15,1	6,6	8,7	9,0	3,9	6,2
Švedska	EVS 2008	14,2	13,7	15,8	11,4	13,0	8,6	7,3	7,5	2,7	5,9
	EVS 1992	25,1	12,5	16,3	10,5	10,8	5,5	5,8	7,9	2,4	3,2
Velika Britanija	EVS 2008	20,5	10,5	16,5	12,4	13,4	6,8	7,6	6,9	2,5	2,9
	EVS 1992	12,1	6,6	10,1	10,2	12,3	9,9	9,6	11,2	5,7	12,3

V196		Tekmovanje je koristno. Spodbuja ljudi, da trdo delajo in razvijajo nove ideje.					Tekmovanje je škodljivo. Odkrije tisto, kar je v ljudeh najslabše.				
		1	2	3	4	5	6	7	8	9	10
Slovenija	EVS 2008	19,5	11,6	16,5	12,0	19,3	5,2	3,7	4,5	2,1	3,1
	EVS 1992	30,0	11,9	14,3	7,4	14,3	2,7	1,7	2,1	1,6	2,1
Avstrija	EVS 2008	17,0	6,8	18,0	11,1	23,4	8,2	7,2	3,0	0,7	1,9
	EVS 1992	24,6	16,5	20,0	12,1	13,2	5,1	2,4	2,2	0,5	1,4
Belgija	EVS 2008	7,8	8,3	17,8	16,8	19,4	7,5	7,8	7,4	2,5	4,1
	EVS 1992	17,0	9,9	15,7	11,7	16,5	5,8	5,2	3,5	2,8	3,8
BiH	EVS 2008	24,1	11,4	11,9	7,7	16,1	9,7	5,0	3,2	0,9	6,5
Bolgarija	EVS 2008	34,3	13,9	11,4	7,8	13,3	2,5	1,9	2,8	0,9	4,6
	EVS 1992	37,0	15,7	14,3	8,7	10,6	1,8	1,7	1,1	0,7	2,6
Češka	EVS 2008	16,0	11,5	19,2	15,7	14,1	6,5	4,8	3,3	1,9	2,4
	EVS 1992	55,8	15,6	11,1	5,4	5,9	0,7	0,8	0,9	0,3	1,3
Črna gora	EVS 2008	28,6	7,5	9,6	7,6	17,0	6,7	3,2	5,2	1,8	9,3
Danska	EVS 2008	12,5	11,6	21,9	14,3	20,6	6,0	3,9	4,7	0,9	2,2
	EVS 1992	16,0	13,1	17,8	12,5	17,7	6,0	3,6	3,8	2,0	3,3
Estonija	EVS 2008	14,0	13,8	20,7	13,4	16,7	7,5	4,3	3,6	1,2	3,1
	EVS 1992	37,9	16,4	13,9	8,5	8,6	2,7	1,5	2,1	0,8	2,9
Finska	EVS 2008	6,8	8,7	19,9	16,3	17,0	8,2	8,6	6,1	1,9	2,6
	EVS 1992	15,6	17,7	24,8	15,5	11,6	3,6	2,9	1,9	1,4	1,4
Francija	EVS 2008	8,6	6,3	12,7	15,3	21,5	8,3	8,6	8,2	4,2	5,1
	EVS 1992	16,3	12,2	18,0	13,0	18,5	3,2	4,7	4,7	1,9	4,5
Hrvaška	EVS 2008	20,3	10,4	14,3	10,7	20,5	5,2	3,9	4,4	1,6	3,4
Irska	EVS 2008	19,2	13,7	12,9	11,4	15,6	9,3	5,9	3,0	2,0	2,7
	EVS 1992	20,7	16,4	18,2	11,8	11,1	7,5	4,0	3,2	2,7	3,1
Italija	EVS 2008	15,4	8,7	13,0	11,8	16,6	9,2	5,7	5,5	2,6	5,3
	EVS 1992	17,3	12,2	14,0	11,9	14,0	6,8	4,1	5,3	2,7	5,1
Kosovo	EVS 2008	24,6	13,5	14,6	12,8	14,2	5,5	3,0	3,1	1,1	3,2
Latvija	EVS 2008	12,2	14,9	21,0	12,3	18,7	7,0	4,3	3,7	1,7	1,4
	EVS 1992	50,8	9,3	9,5	4,2	8,0	3,0	1,9	1,9	0,9	2,7
Litva	EVS 2008	11,1	7,1	15,5	14,6	18,7	8,2	6,5	6,0	2,8	2,8
	EVS 1992	34,7	15,0	12,6	10,4	9,5	1,7	2,1	3,0	1,2	3,0
Madžarska	EVS 2008	16,5	8,7	13,9	12,1	25,0	5,7	5,2	5,6	2,0	4,1
	EVS 1992	27,1	12,9	13,2	9,3	12,5	4,4	3,5	3,2	1,5	3,8
Makedonija	EVS 2008	27,5	12,1	8,7	6,2	15,9	6,4	3,6	3,9	2,1	7,5
Nemčija	EVS 2008	13,3	19,2	21,9	13,6	16,6	5,4	3,1	2,7	0,8	1,2
V	EVS 1992	31,6	18,2	17,4	9,0	10,8	3,0	2,0	2,0	0,8	1,9
Z	EVS 1992	21,0	18,6	18,5	12,3	12,3	4,1	3,3	2,5	1,3	1,5

		Tekmovanje je koristno. Spodbuja ljudi, da trdo delajo in razvijajo nove ideje.						Tekmovanje je škodljivo. Odkrije tisto, kar je v ljudeh najslabše.			
		1	2	3	4	5	6	7	8	9	10
Nizozemska	EVS 2008	5,2	6,7	17,4	21,6	22,1	9,4	9,5	4,9	0,6	1,5
	EVS 1992	6,7	8,2	20,6	21,3	19,7	7,7	5,1	4,3	1,0	2,6
Norveška	EVS 2008	16,1	16,0	23,7	14,2	17,7	4,7	3,9	2,1	0,6	0,8
	EVS 1992	22,5	16,3	23,2	14,2	12,6	2,1	2,5	2,8	0,4	1,0
Poljska	EVS 2008	13,8	10,4	12,1	13,4	17,9	10,6	7,2	5,6	1,6	3,8
	EVS 1992	27,0	12,3	13,2	9,6	13,5	4,5	3,4	4,4	2,0	4,0
Portugalska	EVS 2008	8,2	9,3	15,5	14,2	23,2	8,2	6,1	5,4	1,0	1,4
	EVS 1992	19,9	8,3	11,6	12,0	18,3	5,4	4,1	4,7	3,7	6,1
Romunija	EVS 2008	38,8	11,9	11,3	7,7	11,2	5,4	3,1	2,5	1,0	2,3
	EVS 1992	40,0	17,3	12,6	7,9	10,2	2,5	1,4	2,0	1,1	1,3
Slovaška	EVS 2008	15,0	14,4	20,4	14,4	18,4	4,0	2,4	2,1	1,1	1,6
	EVS 1992	36,6	13,8	14,6	7,9	9,0	3,5	2,0	2,2	0,8	2,2
Srbija	EVS 2008	33,3	12,4	11,2	9,0	15,8	4,9	2,9	3,2	1,1	3,1
Španija	EVS 2008	7,6	7,4	12,5	11,2	22,1	10,7	9,1	6,9	3,2	2,6
	EVS 1992	14,0	11,2	15,8	12,9	16,5	5,8	5,8	5,0	2,5	3,1
Švedska	EVS 2008	16,7	15,5	18,7	13,7	14,2	5,7	4,3	2,9	1,4	1,7
	EVS 1992	23,3	15,1	23,9	13,8	11,9	2,9	2,7	2,3	1,2	1,1
Velika Britanija	EVS 2008	19,9	11,5	20,1	14,5	17,1	5,8	3,5	3,9	1,0	1,5
	EVS 1992	19,3	13,7	16,4	11,5	14,6	6,2	4,9	5,9	2,3	3,2



V197		Država bi morala dati podjetjem več svobode.					Država bi morala podjetja strožje nadzorovati.				
		1	2	3	4	5	6	7	8	9	10
Slovenija	EVS 2008	12,5	7,8	9,2	9,8	18,2	5,9	7,8	10,8	6,8	11,1
	EVS 1999	13,5	8,7	10,5	6,1	15,5	5,5	5,6	11,2	6,2	17,1
Avstrija	EVS 2008	17,0	4,8	14,3	7,3	22,0	8,6	10,3	7,5	2,4	5,8
	EVS 1999	19,2	14,4	14,9	9,7	18,1	4,8	5,4	6,1	3,3	4,0
Belgija	EVS 2008	4,4	4,2	8,9	7,7	21,6	10,4	14,4	14,8	5,2	8,5
	EVS 1999	11,4	6,8	8,4	6,8	17,8	8,2	10,6	12,7	5,6	11,7
BiH	EVS 2008	12,4	5,8	7,4	7,4	15,6	9,3	8,3	9,2	4,6	19,9
Bolgarija	EVS 2008	13,2	6,1	6,1	5,8	16,6	4,1	6,7	10,9	6,6	23,9
	EVS 1999	18,9	9,4	6,3	5,3	13,1	6,4	9,8	8,2	6,7	15,8
Češka	EVS 2008	6,8	6,3	12,6	12,4	16,9	10,1	8,5	12,0	5,3	8,9
	EVS 1999	6,5	5,2	9,5	8,2	15,0	10,0	9,7	14,8	9,2	12,0
Črna gora	EVS 2008	10,1	3,5	4,8	5,6	15,9	6,9	7,3	8,8	5,7	31,3
Danska	EVS 2008	5,9	7,1	13,7	10,3	30,8	8,2	8,8	9,4	2,2	3,6
	EVS 1999	13,2	12,3	15,0	8,2	24,7	5,8	8,0	7,3	1,8	3,7
Estonija	EVS 2008	4,7	5,0	9,8	8,4	20,3	9,0	11,6	14,5	7,0	9,7
	EVS 1999	7,6	5,1	8,3	6,9	12,4	12,6	11,8	14,0	9,1	12,1
Finska	EVS 2008	3,9	5,0	12,6	12,7	22,1	12,5	12,0	10,8	3,7	4,6
	EVS 1999	8,4	10,0	16,5	15,5	16,8	10,7	8,1	8,5	3,1	2,4
Francija	EVS 2008	7,5	6,8	9,2	8,7	19,9	8,6	10,5	15,1	5,3	8,2
	EVS 1999	17,7	6,8	11,3	7,8	22,2	4,7	6,6	7,8	5,5	9,7
Hrvaška	EVS 2008	6,1	5,4	6,7	7,7	20,6	5,0	10,4	10,9	6,2	21,1
Irska	EVS 2008	10,7	8,5	10,3	13,2	25,8	10,7	8,1	5,2	2,6	4,9
	EVS 1999	23,8	9,1	7,3	4,3	16,4	3,2	4,5	8,4	6,7	16,1
Italija	EVS 2008	8,0	6,9	8,1	6,3	16,7	10,0	11,1	12,2	7,0	13,8
	EVS 1999	10,7	6,9	10,6	11,9	23,7	11,0	6,6	8,9	3,7	5,9
Kosovo	EVS 2008	10,6	12,5	10,7	12,5	18,4	8,0	4,8	5,5	2,9	14,0
	EVS 1999	15,3	7,6	12,2	10,7	16,9	8,0	7,6	9,0	4,4	8,5
Latvija	EVS 2008	3,5	4,6	9,9	8,5	13,6	10,8	11,3	18,3	11,0	8,5
	EVS 1999	4,6	2,9	3,7	3,9	11,7	6,0	6,1	16,9	14,7	29,3
Litva	EVS 2008	7,3	6,2	10,2	11,4	16,8	11,9	10,8	12,6	5,0	7,8
	EVS 1999	22,5	10,7	12,1	7,5	17,3	4,1	4,3	7,2	4,1	10,1
Madžarska	EVS 2008	5,6	4,3	6,2	4,8	19,0	7,6	8,7	13,9	7,9	22,0
	EVS 1999	6,9	3,3	5,8	5,8	15,7	9,0	7,8	12,8	10,9	21,9
Makedonija	EVS 2008	10,2	7,7	6,6	3,4	12,5	5,2	4,8	8,8	13,2	27,7
Nemčija	EVS 2008	7,0	9,2	11,9	10,4	14,2	8,6	9,9	15,0	5,1	8,7
	EVS 1999	12,0	10,7	14,0	11,4	11,9	9,1	8,7	9,2	5,2	8,0

		Država bi morala dati podjetjem več svobode.					Država bi morala podjetja strožje nadzorovati.				
		1	2	3	4	5	6	7	8	9	10
Nizozemska	EVS 2008	4,7	6,3	10,0	13,8	20,8	12,1	16,5	10,5	2,1	3,1
	EVS 1999	3,6	4,8	9,9	13,3	20,1	14,3	16,8	12,9	2,4	1,9
Norveška	EVS 2008	9,9	8,5	16,2	13,2	26,9	7,9	7,6	6,5	1,2	1,9
Poljska	EVS 2008	11,4	6,6	10,6	10,5	19,0	10,9	7,9	9,6	4,8	8,9
	EVS 1999	9,6	3,4	4,3	4,7	15,8	5,1	7,1	14,0	7,0	29,0
Portugalska	EVS 2008	6,2	6,3	12,0	12,6	24,4	10,6	8,8	8,2	4,8	5,9
	EVS 1999	11,1	4,6	6,6	9,3	23,6	12,4	8,4	8,1	3,9	12,1
Romunija	EVS 2008	14,8	5,0	6,6	7,8	14,6	5,2	7,0	7,6	7,2	24,3
	EVS 1999	17,1	6,7	6,1	6,2	6,2	4,6	4,8	7,3	15,7	25,4
Slovaška	EVS 2008	3,3	4,8	8,5	7,5	16,5	9,7	11,5	14,4	9,7	14,1
	EVS 1999	4,2	3,4	3,5	3,4	13,0	9,0	10,0	16,8	12,9	23,8
Srbija	EVS 2008	9,3	4,7	6,9	6,4	17,1	6,6	7,8	10,7	6,9	23,6
Španija	EVS 2008	3,5	3,9	7,8	8,2	23,9	12,6	14,7	12,9	6,5	6,1
	EVS 1999	7,4	5,5	7,2	9,2	29,2	10,7	11,6	8,0	3,5	7,8
Švedska	EVS 2008	10,8	10,8	15,6	11,6	22,7	9,1	6,6	6,7	2,4	3,8
	EVS 1999	14,9	12,2	19,9	14,5	21,0	6,5	5,1	2,5	1,5	2,0
Velika Britanija	EVS 2008	10,1	7,2	15,0	12,3	26,7	9,0	7,6	7,2	2,6	2,4
	EVS 1999	8,2	9,4	10,4	11,3	29,5	10,2	8,0	7,7	2,6	2,8

\* Leta 1999 je »zasebna podjetja«

V198		Dohodki bi morali biti bolj enaki.					Potrebne so večje razlike v dohodkih, ker to vzpodbudi ljudi k večji prizadevnosti.				
		1	2	3	4	5	6	7	8	9	10
Slovenija	EVS 2008	26,9	12,7	14,9	9,8	13,8	6,4	4,3	5,3	1,7	2,9
	EVS 1992	13,2	5,9	6,6	7,1	11,5	5,1	10,6	15,6	6,6	12,4
Avstrija	EVS 2008	28,7	7,0	19,5	8,5	17,5	6,4	4,6	2,5	0,9	1,8
	EVS 1992	14,9	6,8	9,8	8,8	10,8	6,4	9,2	13,2	6,9	11,8
Belgija	EVS 2008	7,8	5,1	10,5	10,2	14,6	8,9	15,8	15,9	4,5	6,5
	EVS 1992	12,0	4,6	7,5	6,2	11,4	7,0	10,6	16,8	8,7	11,6
BiH	EVS 2008	20,0	10,6	11,1	8,5	19,9	9,2	5,2	3,8	1,7	7,7
Bolgarija	EVS 2008	3,7	2,6	3,6	3,1	9,5	6,9	7,9	15,3	10,5	33,5
	EVS 1992	8,2	3,3	5,2	3,9	9,7	7,3	10,8	16,2	13,0	18,8
Češka	EVS 2008	12,5	9,7	14,9	12,7	12,3	9,2	9,0	9,7	3,5	3,9
	EVS 1992	10,9	4,1	5,5	4,4	10,3	6,4	11,7	20,7	9,5	14,0
Črna gora	EVS 2008	14,9	4,5	6,7	6,3	17,1	5,9	6,6	7,4	4,4	21,0
Danska	EVS 2008	4,0	2,1	4,4	4,9	12,1	8,1	16,5	20,9	8,2	17,5
	EVS 1992	4,0	2,9	7,4	4,5	15,4	8,0	15,9	18,4	8,4	12,6
Estonija	EVS 2008	8,5	5,6	8,0	7,0	15,7	7,7	13,1	15,2	7,9	9,2
	EVS 1992	3,1	1,5	2,4	1,8	7,0	5,9	8,5	23,1	15,0	27,1
Finska	EVS 2008	14,8	8,3	13,8	12,2	9,8	9,9	11,0	9,0	3,1	3,4
	EVS 1992	6,5	4,9	6,6	3,7	9,2	6,6	14,1	16,2	12,8	15,8
Francija	EVS 2008	12,9	7,9	9,5	9,8	15,1	7,5	9,3	14,7	5,5	6,8
	EVS 1992	13,6	7,3	10,5	8,2	14,0	5,8	11,5	15,1	4,1	8,2
Hrvaška	EVS 2008	19,3	9,6	13,2	9,8	19,4	6,0	5,8	5,7	2,2	4,7
Irska	EVS 2008	12,8	9,9	8,1	7,4	16,4	7,9	10,9	8,9	6,1	7,4
	EVS 1992	8,8	4,3	7,5	6,6	7,0	7,2	12,0	20,3	13,1	12,6
Italija	EVS 2008	9,8	6,1	7,6	6,2	11,4	8,8	12,1	15,9	6,8	10,9
	EVS 1992	10,3	6,5	7,2	6,5	9,8	9,2	9,5	17,2	7,9	11,5
Kosovo	EVS 2008	14,2	11,7	12,6	11,9	19,2	9,1	5,0	3,6	1,9	7,4
Latvija	EVS 2008	3,9	3,3	6,4	5,0	11,9	11,4	13,0	21,4	11,2	10,6
	EVS 1992	7,2	1,9	2,1	1,8	9,6	5,4	8,3	13,4	10,3	27,9
Litva	EVS 2008	7,4	5,5	9,7	12,3	16,1	8,7	10,5	12,2	5,2	5,1
	EVS 1992	4,6	2,4	3,9	3,3	6,6	5,1	11,5	24,2	11,3	22,9
Madžarska	EVS 2008	22,4	8,5	10,5	7,4	14,5	7,5	6,9	8,7	4,0	8,5
	EVS 1992	12,9	5,7	7,3	5,4	9,9	7,5	10,8	18,2	5,4	12,2
Makedonija	EVS 2008	7,4	3,2	3,6	4,1	7,6	5,5	4,7	13,3	17,1	29,5
Nemčija	EVS 2008	21,8	15,8	15,0	9,6	12,3	5,2	6,2	7,0	2,6	3,3
V	EVS 1992	7,1	3,0	5,3	3,8	9,6	6,2	10,6	20,4	8,3	24,0
Z	EVS 1992	7,0	4,0	7,7	5,9	12,2	7,5	10,6	19,2	9,0	12,5

		Dohodki bi morali biti bolj enaki.				Potrebne so večje razlike v dohodkih, ker to vzpodbudi ljudi k večji prizadevnosti.					
		1	2	3	4	5	6	7	8	9	10
Nizozemska	EVS 2008	4,6	4,4	8,2	10,7	14,4	12,8	20,1	18,7	3,2	2,6
	EVS 1992	3,8	2,8	6,2	9,1	14,5	12,1	22,4	20,3	4,6	3,3
Norveška	EVS 2008	5,2	3,3	9,4	10,9	18,0	12,0	18,1	13,6	4,0	5,0
	EVS 1992	6,2	3,1	7,3	6,9	17,5	11,2	15,7	17,5	5,2	8,1
Poljska	EVS 2008	11,2	6,8	10,1	9,9	15,2	10,0	11,6	10,4	4,2	9,0
	EVS 1992	3,8	1,7	2,7	4,0	6,6	6,4	12,4	22,8	11,3	25,5
Portugalska	EVS 2008	10,6	9,6	12,4	9,0	16,0	8,8	11,1	9,6	3,4	5,9
	EVS 1992	25,1	7,1	11,4	8,4	13,0	9,2	7,8	6,6	2,5	6,2
Romunija	EVS 2008	36,5	8,9	8,5	7,8	12,0	4,7	3,4	3,2	2,6	6,2
	EVS 1992	6,8	4,6	7,1	6,9	11,4	7,6	9,2	16,0	12,6	16,3
Slovaška	EVS 2008	7,8	12,1	14,3	9,6	14,4	6,4	6,2	9,5	7,1	8,6
	EVS 1992	10,7	4,0	6,5	4,8	12,5	5,4	11,0	15,7	7,5	14,6
Srbija	EVS 2008	21,8	8,3	8,4	8,9	17,9	8,0	4,9	6,6	3,8	8,5
Španija	EVS 2008	10,5	8,1	11,0	9,4	17,5	9,3	11,3	10,0	3,8	3,5
	EVS 1992	11,8	7,4	12,6	9,9	13,1	7,9	11,0	12,2	4,7	4,9
Švedska	EVS 2008	12,5	5,9	13,4	11,2	15,9	9,4	11,0	9,4	3,5	3,0
	EVS 1992	4,7	3,2	5,3	6,4	12,8	9,1	18,1	22,3	6,7	10,0
Velika Britanija	EVS 2008	8,9	5,8	9,9	8,7	16,7	10,0	12,6	15,2	4,4	5,3
	EVS 1992	4,4	4,7	5,9	6,7	10,4	9,9	13,8	23,9	8,0	10,4

V199		Delež privatne lastnine v podjetjih bi se moral povečati.					Delež državne lastnine v podjetjih bi se moral povečati.				
		1	2	3	4	5	6	7	8	9	10
Slovenija	EVS 2008	11,2	9,2	10,6	9,7	23,1	5,6	5,3	6,1	3,5	6,1
	EVS 1992	18,5	8,4	14,6	8,3	16,7	3,6	3,3	3,4	2,8	4,5
Avstrija	EVS 2008	13,9	4,9	10,2	6,0	29,9	8,3	7,4	4,8	0,8	3,3
	EVS 1992	24,1	14,4	17,2	11,0	16,8	7,1	2,7	1,8	1,2	1,8
Belgija	EVS 2008	8,4	9,5	14,7	15,3	27,8	7,9	6,4	4,3	1,3	1,9
	EVS 1992	15,5	8,7	15,5	9,6	18,1	5,9	4,0	3,2	2,1	2,9
BiH	EVS 2008	9,1	5,5	7,3	6,1	16,6	9,3	8,5	8,5	5,0	20,7
Bolgarija	EVS 2008	8,4	5,4	6,7	6,6	23,1	6,8	5,0	8,3	3,7	12,7
	EVS 1992	19,7	8,9	12,7	11,5	14,0	8,4	4,8	4,9	4,2	5,2
Češka	EVS 2008	6,2	5,2	13,7	12,6	17,5	9,9	9,4	9,2	3,9	4,9
	EVS 1992	22,9	13,7	16,3	9,3	16,7	4,4	4,1	4,2	1,8	3,1
Črna gora	EVS 2008	9,3	3,7	3,2	4,6	17,7	6,7	7,5	8,0	4,7	27,5
Danska	EVS 2008	11,2	8,9	17,3	11,3	30,1	4,2	5,2	3,8	0,8	1,8
	EVS 1992	20,7	12,0	14,9	10,6	21,7	5,6	4,4	2,8	1,0	1,8
Estonija	EVS 2008	3,3	3,8	8,4	8,2	22,8	11,3	11,0	10,3	6,1	8,9
	EVS 1992	19,2	11,4	15,8	7,7	14,3	6,9	4,6	5,9	2,4	5,0
Finska	EVS 2008	3,5	3,9	10,3	13,3	24,5	9,4	9,6	5,5	2,9	3,7
	EVS 1992	10,2	17,0	20,1	11,1	24,0	3,7	1,5	1,9	0,7	1,0
Francija	EVS 2008	8,2	7,2	11,9	10,7	33,1	8,7	5,9	5,9	3,1	3,5
	EVS 1992	13,4	9,0	13,9	10,5	25,0	4,6	6,2	6,9	1,4	2,5
Hrvaška	EVS 2008	8,3	5,8	9,1	6,2	25,2	7,7	7,3	7,3	2,9	10,1
Irska	EVS 2008	10,5	7,8	9,9	11,2	23,6	10,2	5,3	3,9	2,4	2,5
	EVS 1992	16,8	11,6	16,1	14,7	13,7	11,4	5,2	4,6	2,5	2,4
Italija	EVS 2008	10,7	6,0	10,6	9,4	20,9	9,5	6,5	5,5	2,2	3,4
	EVS 1992	13,5	10,6	13,0	11,0	15,3	9,7	5,6	5,9	2,6	2,8
Kosovo	EVS 2008	8,4	7,7	13,4	13,4	20,4	9,1	5,2	4,0	3,1	9,9
Latvija	EVS 2008	2,7	5,4	9,6	9,0	21,5	14,4	8,7	9,9	5,2	4,5
	EVS 1992	24,5	7,2	10,9	6,6	13,5	4,3	3,2	4,8	3,0	7,4
Litva	EVS 2008	6,3	4,0	9,7	12,5	18,7	10,0	9,5	8,6	2,7	3,4
	EVS 1992	15,3	9,5	12,8	9,3	13,1	5,3	4,1	7,5	5,4	8,2
Madžarska	EVS 2008	5,0	4,2	6,3	5,4	23,3	7,7	10,2	13,1	6,7	14,4
	EVS 1992	17,1	8,5	14,5	10,1	15,6	7,4	4,3	4,5	2,6	3,8
Makedonija	EVS 2008	19,8	13,8	10,5	5,4	13,2	6,2	2,5	4,5	5,3	15,7
Nemčija	EVS 2008	5,6	7,8	10,0	11,6	24,3	8,6	8,9	10,3	2,2	6,3
V	EVS 1992	26,9	13,0	17,7	9,8	15,9	4,6	3,0	3,0	0,9	2,1
Z	EVS 1992	14,6	12,1	17,6	10,5	18,3	7,1	3,4	3,6	1,4	1,0

		Delež privatne lastnine v podjetjih bi se moral povečati.					Delež državne lastnine v podjetjih bi se moral povečati.				
		1	2	3	4	5	6	7	8	9	10
Nizozemska	EVS 2008	6,2	6,9	13,5	16,5	26,3	11,3	8,4	4,2	0,9	1,3
	EVS 1992	6,7	6,8	16,0	15,2	28,1	10,5	5,3	2,2	0,8	0,9
Norveška	EVS 2008	6,5	7,6	13,6	15,0	30,7	9,9	7,4	5,2	0,6	2,3
	EVS 1992	9,5	8,3	18,2	13,1	24,8	8,3	6,1	4,1	1,3	1,7
Poljska	EVS 2008	5,5	5,2	7,5	10,8	26,3	12,1	8,7	9,5	2,8	5,5
	EVS 1992	15,3	5,9	10,9	8,1	16,1	7,2	7,1	9,7	4,5	10,1
Portugalska	EVS 2008	6,8	6,5	11,3	11,0	24,5	7,8	5,7	3,9	0,8	1,1
	EVS 1992	16,9	8,9	12,2	10,8	22,0	5,8	4,5	4,6	2,3	4,4
Romunija	EVS 2008	23,5	6,7	7,0	7,1	18,1	4,5	3,3	4,3	4,9	11,1
	EVS 1992	20,5	11,7	11,3	6,2	11,6	4,6	5,7	7,5	7,3	9,5
Slovaška	EVS 2008	2,8	4,5	8,7	6,6	24,4	12,3	10,4	9,1	4,6	6,0
	EVS 1992	15,6	7,8	12,9	8,0	17,4	6,1	7,5	5,9	3,1	7,6
Srbija	EVS 2008	9,6	5,8	8,3	6,9	21,9	6,7	6,6	7,9	6,2	15,5
Španija	EVS 2008	3,1	3,8	7,5	6,5	28,9	13,5	10,8	9,5	2,9	2,7
	EVS 1992	6,6	7,1	10,2	10,7	21,6	7,5	8,4	6,9	2,5	2,8
Švedska	EVS 2008	7,2	7,8	14,3	9,4	21,7	9,0	7,0	6,1	1,9	3,0
	EVS 1992	12,1	10,5	14,5	12,7	24,8	8,2	5,6	4,6	2,0	1,5
Velika Britanija	EVS 2008	9,8	7,2	12,7	10,9	28,0	8,8	5,6	5,8	1,8	1,7
	EVS 1992	9,8	9,2	11,4	13,1	17,9	11,2	6,3	9,2	2,9	4,5

**Q59 Spodaj so zapisani trije značilni pogledi na družbo, v kateri živimo. Kateri izmed njih je najbliže vašemu mnenju?**

- V200** 1 - A Z revolucionarno akcijo je treba korenito spremeniti celoten način delovanja naše družbe.  
 2 - B Našo družbo je treba postopoma izboljšati z reformami.  
 3 - C Našo družbo, tako kot je sedaj, je treba odločno braniti pred vsakršnimi spremembami.  
 8 - ne vem  
 9 - b.o.

<b>V200</b>		<b>A</b>	<b>B</b>	<b>C</b>
Slovenija	EVS 2008	13,6	77,0	9,3
	EVS 1992	14,3	73,3	12,4
Avstrija	EVS 2008	4,7	77,6	17,7
	EVS 1992	2,2	77,7	20,1
Belgija	EVS 2008	6,5	84,0	9,5
	EVS 1992	4,1	75,0	20,9
BiH	EVS 2008	34,0	60,1	5,9
Bolgarija	EVS 2008	15,0	81,3	3,7
	EVS 1992	22,1	59,4	18,5
Češka	EVS 2008	12,9	75,3	11,8
	EVS 1992	4,7	64,9	30,4
Črna gora	EVS 2008	20,5	73,0	6,5
Danska	EVS 2008	1,2	93,9	4,9
	EVS 1992	1,6	76,8	21,6
Estonija	EVS 2008	5,8	85,4	8,8
	EVS 1992	21,6	61,1	17,3
Finska	EVS 2008	3,4	82,1	14,6
	EVS 1992	2,8	88,0	9,2
Francija	EVS 2008	14,6	72,4	13,0
	EVS 1992	4,3	74,6	21,1
Hrvaška	EVS 2008	17,9	76,9	5,1
Irska	EVS 2008	10,4	73,6	16,1
	EVS 1992	3,7	76,4	19,9
Italija	EVS 2008	8,9	84,6	6,5
	EVS 1992	7,1	83,1	9,8
Kosovo	EVS 2008	12,8	80,6	6,6
Latvija	EVS 2008	9,7	75,4	15,0
	EVS 1992	31,0	58,6	10,5
Litva	EVS 2008	17,2	69,6	13,3
	EVS 1992	31,5	58,5	10,0

---

		A	B	C
Madžarska	EVS 2008	6,4	82,2	11,5
	EVS 1992	6,2	76,6	17,2
Makedonija	EVS 2008	13,6	78,7	7,7
Nemčija	EVS 2008	11,1	76,0	12,9
	V	EVS 1992	9,2	83,4
Z	EVS 1992	2,1	67,6	30,3
Nizozemska	EVS 2008	4,0	82,1	13,9
	EVS 1992	1,9	74,2	23,9
Norveška	EVS 2008	4,2	88,4	7,4
	EVS 1992	2,4	66,2	31,4
Poljska	EVS 2008	14,3	78,7	7,0
	EVS 1992	16,0	63,8	20,2
Portugalska	EVS 2008	11,4	79,7	8,9
	EVS 1992	4,7	82,1	13,2
Romunija	EVS 2008	9,9	82,1	8,0
Slovaška	EVS 2008	4,7	87,4	7,9
	EVS 1992	7,3	67,9	24,8
Srbija	EVS 2008	18,1	73,2	8,7
Španija	EVS 2008	7,8	82,4	9,8
	EVS 1992	5,3	88,1	6,6
Švedska	EVS 2008	5,4	92,1	2,5
	EVS 1992	6,1	85,8	8,1
Velika Britanija	EVS 2008	10,3	76,0	13,7
	EVS 1992	5,1	81,0	13,8

---



**Q60 V zadnjem času je dosti govora o razvojnih smernicah države za naslednjih 10 let. Če bi morali izbrati, katero od naštetih stvari bi ocenili kot najbolj pomembno?**

**Q61 In katera bi bila naslednja najbolj pomembna?**

en odgovor v vsakem stolpcu		V201	V202
		prvi izbor	drugi izbor
A	ohranjanje reda v državi	1	1
B	dati ljudem več besede pri pomembnih odločitvah v državi	2	2
C	borba proti naraščanju cen	3	3
D	zaščita svobode govora	4	4
	ne vem	8	8
	b.o.	9	9

V201 prvi izbor		dati ljudem več besede pri pomembnih odločitvah v			
		ohranjanje reda v državi	državi	borba proti naraščanju cen	zaščite svobode govora
		A	B	C	D
Slovenija	EVS 2008	26,1	37,9	27,2	8,8
	EVS 1992	26,6	28,1	39,3	6,0
Avstrija	EVS 2008	26,1	28,1	33,0	12,7
	EVS 1992	41,2	26,0	8,6	24,2
Belgija	EVS 2008	16,2	26,9	36,5	20,3
	EVS 1992	21,1	19,5	29,0	30,4
BiH	EVS 2008	50,2	18,8	28,7	2,3
Bolgarija	EVS 2008	55,2	19,3	24,1	1,3
	EVS 1992	50,8	28,7	17,2	3,4
Češka	EVS 2008	45,5	25,5	19,5	9,5
	EVS 1992	60,5	17,1	12,7	9,7
Črna gora	EVS 2008	38,7	26,2	31,1	4,0
Danska	EVS 2008	51,0	17,1	4,3	27,6
	EVS 1992	59,1	16,4	6,1	18,3
Estonija	EVS 2008	32,1	31,9	32,5	3,5
	EVS 1992	58,7	21,2	15,5	4,6
Finska	EVS 2008	29,7	32,7	23,0	14,7
	EVS 1992	10,9	58,9	16,0	14,2
Francija	EVS 2008	17,6	18,8	49,6	14,0
	EVS 1992	27,5	20,9	23,5	28,1
Hrvaška	EVS 2008	27,4	35,2	33,4	4,0
Irska	EVS 2008	32,7	21,6	36,7	9,0
	EVS 1992	23,7	32,3	28,7	15,3

		dati ljudem več besede pri pomembnih odločitvah v			
		ohranjanje reda v državi	državi	borba proti naraščanju cen	zaščite svobode govora
		A	B	C	D
Italija	EVS 2008	24,0	30,2	27,7	18,1
	EVS 1992	27,4	29,4	23,4	19,7
Kosovo	EVS 2008	59,6	21,4	13,8	5,1
Latvija	EVS 2008	30,8	33,5	32,8	2,9
	EVS 1992	54,4	25,6	10,6	9,4
Litva	EVS 2008	9,8	31,4	57,1	1,6
	EVS 1992	29,3	31,8	27,2	11,7
Madžarska	EVS 2008	46,1	30,2	19,0	4,6
	EVS 1992	36,8	18,4	40,9	3,9
Makedonija	EVS 2008	45,9	31,5	17,8	4,7
Nemčija V	EVS 2008	19,0	37,6	30,3	13,1
	EVS 1992	41,1	31,5	12,1	15,3
Z	EVS 1992	36,5	26,5	11,7	25,2
Nizozemska	EVS 2008	25,2	17,2	18,7	38,9
	EVS 1992	28,8	14,7	9,2	47,3
Norveška	EVS 2008	56,4	19,4	4,4	19,8
	EVS 1992	64,1	13,5	9,0	13,4
Poljska	EVS 2008	25,3	28,1	41,6	4,9
	EVS 1992	36,4	26,7	30,9	6,0
Portugalska	EVS 2008	22,0	20,0	54,8	3,2
	EVS 1992	35,0	18,3	35,9	10,9
Romunija	EVS 2008	37,8	24,2	32,9	5,2
	EVS 1992	60,2	11,7	19,7	8,4
Slovaška	EVS 2008	38,1	26,1	29,3	6,5
	EVS 1992	47,2	22,4	24,8	5,6
Srbija	EVS 2008	45,3	24,2	27,8	2,8
Španija	EVS 2008	19,4	25,6	45,3	9,7
	EVS 1992	28,4	30,1	24,5	17,1
Švedska	EVS 2008	47,2	20,5	3,0	29,3
	EVS 1992	38,3	28,3	10,9	22,5
Velika Britanija	EVS 2008	29,8	32,9	17,3	20,1
	EVS 1992	24,3	29,0	29,1	17,5

V202 drugi izbor		dati ljudem več besede pri pomembnih odločitvah v			
		ohranjanje reda v državi	državi	borba proti na- rašcanju cen	zaščite svobode govora
		A	B	C	D
Slovenija	EVS 2008	20,2	23,9	34,2	21,7
	EVS 1992	22,0	26,8	36,9	14,3
Avstrija	EVS 2008	23,4	24,0	31,2	21,4
	EVS 1992	21,8	25,4	17,6	35,2
Belgija	EVS 2008	22,0	22,2	23,8	31,9
	EVS 1992	23,2	23,3	24,6	28,9
BiH	EVS 2008	22,4	29,8	38,5	9,3
Bolgarija	EVS 2008	23,7	31,2	37,2	7,8
	EVS 1992	19,4	28,8	33,5	18,3
Češka	EVS 2008	22,4	26,7	32,7	18,2
	EVS 1992	20,9	24,7	32,3	22,1
Črna gora	EVS 2008	20,4	21,8	41,6	16,1
Danska	EVS 2008	24,4	17,9	12,8	45,0
	EVS 1992	18,8	22,9	16,7	41,6
Estonija	EVS 2008	24,2	29,4	36,6	9,7
	EVS 1992	20,6	28,4	30,9	20,0
Finska	EVS 2008	27,3	21,6	20,8	30,3
	EVS 1992	16,9	26,0	25,6	31,5
Francija	EVS 2008	22,2	22,7	23,8	31,3
	EVS 1992	17,7	18,4	27,2	36,8
Hrvaška	EVS 2008	21,2	27,8	36,7	14,2
Irska	EVS 2008	21,9	24,0	36,6	17,5
	EVS 1992	23,4	21,3	28,4	26,9
Italija	EVS 2008	19,9	23,6	29,0	27,5
	EVS 1992	18,7	22,1	30,4	28,7
Kosovo	EVS 2008	8,3	25,9	43,5	22,3
Latvija	EVS 2008	21,7	27,2	39,0	12,1
	EVS 1992	20,1	26,9	32,6	20,4
Litva	EVS 2008	26,2	31,5	31,5	10,8
	EVS 1992	25,0	20,3	33,0	21,6
Madžarska	EVS 2008	21,1	28,8	38,9	11,2
	EVS 1992	28,7	22,8	37,1	11,3
Makedonija	EVS 2008	18,2	24,5	41,5	15,8

		dati ljudem več besede pri pomembnih			
		ohranjanje reda v državi	odločitvah v državi	borba proti na- raščanju cen	zaščite svobode govora
		A	B	C	D
Nemčija	EVS 2008	21,6	27,9	29,2	21,3
V	EVS 1992	23,0	23,9	22,0	31,1
Z	EVS 1992	20,2	25,4	20,2	34,2
Nizozemska	EVS 2008	29,6	21,5	19,3	29,7
	EVS 1992	23,8	31,0	14,9	30,3
Norveška	EVS 2008	23,5	26,3	9,5	40,8
	EVS 1992	19,0	23,3	27,2	30,5
Poljska	EVS 2008	28,2	25,1	34,4	12,3
	EVS 1992	24,2	24,3	33,9	17,6
Portugalska	EVS 2008	31,4	25,5	32,3	10,7
	EVS 1992	23,3	20,7	33,8	22,2
Romunija	EVS 2008	24,1	21,2	40,6	14,1
	EVS 1992	19,6	22,9	37,6	19,9
Slovaška	EVS 2008	26,5	25,7	34,6	13,2
	EVS 1992	21,5	24,1	39,8	14,6
Srbija	EVS 2008	27,7	24,1	37,0	11,2
Španija	EVS 2008	27,8	27,1	28,7	16,3
	EVS 1992	16,5	22,1	31,3	30,2
Švedska	EVS 2008	26,6	28,3	12,3	27,7
	EVS 1992	25,3	28,4	16,9	29,4
Velika Britanija	EVS 2008	22,7	25,7	23,0	28,6
	EVS 1992	23,2	23,7	24,7	28,4

**Q62 V bližnji prihodnosti bo morda v našem načinu življenja prišlo do nekaterih sprememb. Prosim vas, da mi za vsako od navedenih sprememb poveste, če bi do nje prišlo, ali bi bilo to po vaši oceni dobro, slabo, ali bi vam bilo vseeno?**

en odgovor v vsaki vrstici		bilo bi dobro	bilo bi slabo	vseeno mi je	ne vem	b.o.
<b>V203</b>	manj poudarka denarju in materialnim dobrinam	1	2	3	8	9
<b>V204</b>	večje spoštovanje oblasti	1	2	3	8	9

<b>V203</b>		bilo bi dobro	bilo bi slabo	vseeno mi je
<b>manj poudarka denarju in materialnim dobrinam</b>		1	2	3
Slovenija	EVS 2008	68,3	20,5	11,2
	EVS 1992	49,6	32,2	18,2
Avstrija	EVS 2008	49,4	29,4	21,2
	EVS 1992	55,4	23,1	21,6
Belgija	EVS 2008	65,8	12,1	22,0
	EVS 1992	65,5	11,1	23,4
BiH	EVS 2008	72,9	14,4	12,7
Bolgarija	EVS 2008	65,5	22,7	11,9
	EVS 1992	60,7	29,9	9,4
Češka	EVS 2008	58,0	21,8	20,2
	EVS 1992	40,2	46,2	13,6
Črna gora	EVS 2008	65,5	19,2	15,3
Danska	EVS 2008	65,3	15,9	18,8
	EVS 1992	77,7	11,6	10,6
Estonija	EVS 2008	63,6	18,0	18,5
Finska	EVS 2008	80,5	7,5	12,1
	EVS 1992	71,1	19,0	9,9
Francija	EVS 2008	65,4	13,7	20,9
	EVS 1992	70,6	12,2	17,2
Hrvaška	EVS 2008	74,6	11,9	13,5
Irska	EVS 2008	73,8	9,1	17,1
	EVS 1992	73,2	12,4	73,2
Italija	EVS 2008	74,2	9,1	16,7
	EVS 1992	72,3	9,9	17,8
Kosovo	EVS 2008	71,6	16,1	12,3
Latvija	EVS 2008	49,1	36,5	14,4
Litva	EVS 2008	46,3	30,3	23,4
	EVS 1992	33,4	14,1	52,6

		bilo bi dobro	bilo bi slabo	vseeno mi je
		1	2	3
Madžarska	EVS 2008	59,8	20,2	20,1
	EVS 1992	43,9	34,3	21,7
Makedonija	EVS 2008	69,7	12,1	18,2
Nemčija	EVS 2008	57,9	23,7	18,4
	V	EVS 1992	52,4	31,3
Z	EVS 1992	51,9	27,4	20,7
Nizozemska	EVS 2008	64,4	8,7	27,0
	EVS 1992	62,8	9,0	28,3
Norveška	EVS 2008	68,5	7,5	24,0
	EVS 1992	59,6	15,5	25,0
Poljska	EVS 2008	61,4	15,2	23,4
	EVS 1992	62,4	18,1	19,5
Portugalska	EVS 2008	78,4	10,8	10,8
	EVS 1992	63,2	18,4	18,4
Romunija	EVS 2008	69,2	18,3	12,5
Slovaška	EVS 2008	70,7	9,7	19,6
	EVS 1992	14,3	72,5	13,1
Srbija	EVS 2008	74,6	14,1	11,2
Španija	EVS 2008	77,3	10,1	12,7
	EVS 1992	80,9	8,8	10,3
Švedska	EVS 2008	71,0	12,9	16,1
	EVS 1992	65,7	19,3	15,1
Velika Britanija	EVS 2008	75,4	6,2	18,4
	EVS 1992	64,4	10,4	25,2

<b>V204</b>		bilo bi	bilo bi	vseeno
<b>večje spoštovanje oblasti</b>		dobro	slabo	mi je
		1	2	3
Slovenija	EVS 2008	49,3	20,3	30,4
	EVS 1992	66,0	12,9	21,1
Avstrija	EVS 2008	51,7	29,8	18,5
	EVS 1992	47,4	29,6	23,1
Belgija	EVS 2008	79,3	6,0	14,7
	EVS 1992	49,3	20,6	30,1
BiH	EVS 2008	65,1	14,4	20,6
Bolgarija	EVS 2008	64,1	10,0	26,0
	EVS 1992	78,0	8,0	14,0
Češka	EVS 2008	53,6	19,7	26,7
	EVS 1992	59,3	18,7	22,0
Črna gora	EVS 2008	62,0	11,5	26,5
Danska	EVS 2008	61,7	21,4	16,9
	EVS 1992	34,9	37,7	27,4
Estonija	EVS 2008	45,5	12,2	42,3
Finska	EVS 2008	38,6	37,6	23,8
	EVS 1992	26,2	57,3	16,5
Francija	EVS 2008	78,2	5,0	16,9
	EVS 1992	59,2	19,8	21,0
Hrvaška	EVS 2008	61,4	13,0	25,6
Irska	EVS 2008	72,2	7,3	20,5
	EVS 1992	82,5	7,5	10,0
Italija	EVS 2008	69,3	5,6	25,1
	EVS 1992	47,2	14,9	37,9
Kosovo	EVS 2008	74,4	13,0	12,6
Latvija	EVS 2008	40,6	17,3	42,1
Litva	EVS 2008	39,3	14,1	46,6
	EVS 1992	52,6	35,2	12,2
Madžarska	EVS 2008	61,7	15,2	23,1
	EVS 1992	61,1	8,4	30,5
Makedonija	EVS 2008	62,4	13,5	24,1
Nemčija	EVS 2008	47,8	28,9	23,3
V	EVS 1992	52,2	19,5	28,3
Z	EVS 1992	36,2	42,6	21,3
Nizozemska	EVS 2008	78,8	6,2	15,0
	EVS 1992	52,4	23,6	23,9

		bilo bi dobro	bilo bi slabo	vseeno mi je
		1	2	3
Norveška	EVS 2008	34,6	38,4	27,0
	EVS 1992	32,1	48,1	19,8
Poljska	EVS 2008	44,4	11,6	44,0
	EVS 1992	73,3	5,2	21,5
Portugalska	EVS 2008	87,9	3,9	8,1
	EVS 1992	74,6	6,7	18,6
Romunija	EVS 2008	67,0	11,7	21,3
Slovaška	EVS 2008	65,3	5,9	28,8
	EVS 1992	52,2	14,0	33,8
Srbija	EVS 2008	68,5	14,7	16,8
Španija	EVS 2008	76,9	9,4	13,7
	EVS 1992	66,6	11,9	21,5
Švedska	EVS 2008	21,0	53,9	25,1
	EVS 1992	21,6	59,7	18,7
Velika Britanija	EVS 2008	81,9	4,8	13,3
	EVS 1992	73,2	9,4	17,4



**Q63 Pred vami je seznam različnih institucij, organizacij. Prosim vas, da mi za vsako posebej poveste, kolikšno je vaše zaupanje vanjo: ali ji zaupate v celoti, zaupate, ne zaupate ali sploh ne zaupate.**

en odgovor v vsaki vrstici	v celoti zaupam	zaupam	ne zaupam	sploh ne zaupam	ne vem	b.o.
<b>V205</b> cerkev	1	2	3	4	8	9
<b>V206</b> vojska	1	2	3	4	8	9
<b>V207</b> izobraževalni sistem	1	2	3	4	8	9
<b>V208</b> časopisi, radio, TV	1	2	3	4	8	9
<b>V209</b> sindikati	1	2	3	4	8	9
<b>V210</b> policija	1	2	3	4	8	9
<b>V211</b> parlament	1	2	3	4	8	9
<b>V212</b> državna uprava	1	2	3	4	8	9
<b>V213</b> sistem socialne varnosti	1	2	3	4	8	9
<b>V214</b> Evropska Unija	1	2	3	4	8	9
<b>V215</b> NATO	1	2	3	4	8	9
<b>V216</b> Združeni narodi (OZN)	1	2	3	4	8	9
<b>V217</b> zdravstveni sistem	1	2	3	4	8	9
<b>V218</b> pravni sistem	1	2	3	4	8	9

<b>V205</b>		v celoti	ne	sploh ne	
<b>cerkev</b>		zaupam	zaupam	zaupam	
		1	2	3	
				4	
Slovenija	EVS 2008	7,6	40,8	32,3	16,3
	EVS 1992	14,2	24,6	38,2	22,8
Avstrija	EVS 2008	7,5	26,8	40,9	21,3
	EVS 1992	18,2	31,5	36,6	13,4
Belgija	EVS 2008	7,4	27,8	37,1	27,0
	EVS 1992	16,0	34,6	29,5	19,3
BiH	EVS 2008	26,1	31,9	28,6	11,4
Bolgarija	EVS 2008	13,4	25,5	37,2	19,8
	EVS 1992	12,0	17,4	31,3	38,1
Češka	EVS 2008	8,1	11,7	31,1	44,0
	EVS 1992	9,0	18,1	37,3	34,9
Črna gora	EVS 2008	26,1	33,6	23,0	11,3
Danska	EVS 2008	9,6	51,0	30,4	5,6
	EVS 1992	10,3	36,4	39,5	12,3
Estonija	EVS 2008	11,7	32,1	35,2	14,3
	EVS 1992	12,0	41,0	36,4	9,1
Finska	EVS 2008	8,3	35,9	32,6	17,3
	EVS 1992	7,3	23,1	47,3	17,5
Francija	EVS 2008	7,4	34,3	30,8	25,6
	EVS 1992	11,5	36,3	24,9	23,7

		v celoti zaupam	zaupam	ne zaupam	sploh ne zaupam
		1	2	3	4
Hrvaška	EVS 2008	17,8	35,4	33,0	11,7
Irska	EVS 2008	20,3	34,3	30,7	11,4
	EVS 1992	39,7	32,6	23,8	3,8
Italija	EVS 2008	25,5	38,7	23,5	10,1
	EVS 1992	25,6	34,6	26,3	13,4
Kosovo	EVS 2008	49,8	36,8	10,6	1,2
Latvija	EVS 2008	21,6	38,6	22,6	12,5
	EVS 1992	16,6	45,5	25,7	9,5
Litva	EVS 2008	13,9	56,7	15,1	2,1
	EVS 1992	15,3	57,4	23,1	3,3
Madžarska	EVS 2008	12,8	28,1	32,7	24,5
	EVS 1992	21,2	34,3	27,0	16,2
Makedonija	EVS 2008	28,1	46,1	14,1	9,4
Nemčija	EVS 2008	7,6	23,0	35,8	28,1
	V	EVS 1992	18,2	33,2	34,2
Z	EVS 1992	16,2	27,7	40,7	15,4
Nizozemska	EVS 2008	9,5	25,1	43,4	18,8
	EVS 1992	8,1	23,6	42,2	25,9
Norveška	EVS 2008	7,2	35,2	41,7	15,2
	EVS 1992	10,6	33,8	43,7	11,5
Poljska	EVS 2008	22,6	40,1	26,4	8,9
	EVS 1992	44,9	37,7	13,3	2,6
Portugalska	EVS 2008	32,5	41,0	16,0	8,7
	EVS 1992	26,4	36,4	26,9	10,0
Romunija	EVS 2008	55,1	30,2	10,7	2,8
	EVS 1992	37,3	34,2	22,5	4,8
Slovaška	EVS 2008	27,1	32,2	21,5	15,2
	EVS 1992	21,4	27,6	31,0	19,1
Srbija	EVS 2008	20,6	37,7	29,6	8,9
Španija	EVS 2008	13,8	18,7	32,1	33,9
	EVS 1992	22,8	26,7	30,9	19,2
Švedska	EVS 2008	4,4	31,0	37,3	15,5
	EVS 1992	6,1	29,3	39,0	20,2
Velika Britanija	EVS 2008	11,3	25,3	41,7	17,7
	EVS 1992	18,4	26,3	42,2	12,0

<b>V206</b>		v celoti		ne	sploh ne
<b>vojska</b>		zaupam	zaupam	zaupam	zaupam
		1	2	3	4
Slovenija	EVS 2008	4,5	61,4	25,2	5,4
	EVS 1992	9,4	35,7	34,7	19,9
Avstrija	EVS 2008	6,6	34,0	40,6	14,2
	EVS 1992	5,1	23,5	52,3	18,2
Belgija	EVS 2008	7,6	42,8	37,6	10,8
	EVS 1992	5,7	27,7	41,0	24,8
BiH	EVS 2008	12,4	30,6	40,5	14,9
Bolgarija	EVS 2008	7,0	32,1	34,7	17,1
	EVS 1992	23,2	44,8	22,7	8,2
Češka	EVS 2008	4,5	26,9	45,0	17,9
	EVS 1992	6,9	33,4	48,0	10,9
Črna gora	EVS 2008	9,6	25,1	38,3	20,8
Danska	EVS 2008	11,3	57,9	24,6	2,9
	EVS 1992	8,6	36,0	42,4	10,9
Estonija	EVS 2008	9,7	47,6	30,6	7,4
	EVS 1992	4,2	18,3	34,3	42,1
Finska	EVS 2008	23,4	56,4	13,8	3,0
	EVS 1992	12,4	42,3	34,0	7,3
Francija	EVS 2008	16,5	55,9	18,5	8,4
	EVS 1992	11,2	43,2	22,8	19,4
Hrvaška	EVS 2008	5,8	39,0	41,9	9,0
Irska	EVS 2008	19,0	48,6	20,7	3,7
	EVS 1992	20,9	39,6	32,2	6,9
Italija	EVS 2008	21,5	50,4	19,9	5,7
	EVS 1992	7,5	37,9	36,4	17,8
Kosovo	EVS 2008	33,5	42,1	19,5	1,7
Latvija	EVS 2008	11,0	44,8	28,3	8,5
	EVS 1992	5,8	18,3	27,2	46,4
Litva	EVS 2008	1,7	59,5	22,3	2,3
	EVS 1992	2,7	18,6	46,9	30,9
Madžarska	EVS 2008	4,6	35,5	41,8	16,9
	EVS 1992	9,1	41,5	38,7	8,6
Makedonija	EVS 2008	25,7	46,3	18,0	7,9
Nemčija	EVS 2008	7,3	44,4	32,0	8,9
V	EVS 1992	2,2	15,2	41,8	39,9
Z	EVS 1992	9,2	34,9	40,1	15,6

		v celoti zaupam	zaupam	ne zaupam	sploh ne zaupam
		1	2	3	4
Nizozemska	EVS 2008	5,5	44,8	38,5	7,9
	EVS 1992	3,2	27,8	47,2	21,2
Norveška	EVS 2008	7,4	49,2	35,9	6,2
	EVS 1992	11,1	53,7	29,9	4,8
Poljska	EVS 2008	12,6	47,0	30,6	5,9
	EVS 1992	22,2	40,9	26,1	6,5
Portugalska	EVS 2008	16,0	56,6	16,7	4,8
	EVS 1992	8,2	43,0	37,8	9,5
Romunija	EVS 2008	28,7	45,7	17,9	5,2
	EVS 1992	36,9	44,6	15,0	2,6
Slovaška	EVS 2008	11,4	54,0	23,3	5,4
	EVS 1992	9,9	45,2	34,6	8,9
Srbija	EVS 2008	8,3	31,9	42,9	14,7
Španija	EVS 2008	10,9	43,1	28,3	12,0
	EVS 1992	7,8	32,1	37,7	20,9
Švedska	EVS 2008	2,9	32,0	44,5	8,5
	EVS 1992	6,6	40,7	40,4	9,0
Velika Britanija	EVS 2008	43,0	44,2	7,5	2,3
	EVS 1992	32,5	47,9	15,0	3,7

V207 izobraževalni sistem		v celoti			sploh ne zaupam
		zaupam	zaupam	ne zaupam	
		1	2	3	4
Slovenija	EVS 2008	10,3	77,0	11,0	1,7
	EVS 1992	22,0	45,3	29,3	3,4
Avstrija	EVS 2008	10,9	54,5	30,3	4,3
	EVS 1992	15,7	49,0	32,6	2,6
Belgija	EVS 2008	23,2	61,0	14,0	1,7
	EVS 1992	15,9	56,3	24,2	3,6
BiH	EVS 2008	16,8	43,0	34,0	6,2
Bolgarija	EVS 2008	9,7	32,5	40,7	17,1
	EVS 1992	14,5	38,4	36,8	10,3
Češka	EVS 2008	11,1	43,9	37,4	7,6
	EVS 1992	19,3	43,4	34,6	2,7
Črna gora	EVS 2008	20,9	46,9	28,4	3,8
Danska	EVS 2008	11,6	65,2	22,1	1,0
	EVS 1992	19,0	61,9	18,0	1,0
Estonija	EVS 2008	16,3	61,0	21,1	1,5
	EVS 1992	9,4	38,2	45,8	6,6
Finska	EVS 2008	19,8	69,2	10,3	0,7
	EVS 1992	14,4	63,6	20,7	1,4
Francija	EVS 2008	14,7	61,1	21,5	2,7
	EVS 1992	12,0	53,9	25,6	8,5
Hrvaška	EVS 2008	10,5	46,7	37,3	5,6
Irska	EVS 2008	22,4	53,1	20,4	4,0
	EVS 1992	24,3	48,4	24,9	2,3
Italija	EVS 2008	11,6	42,1	40,2	6,1
	EVS 1992	9,6	37,2	42,2	11,1
Kosovo	EVS 2008	32,7	44,1	19,4	3,7
Latvija	EVS 2008	15,3	51,0	28,0	5,7
	EVS 1992	13,5	39,3	37,3	10,0
Litva	EVS 2008	1,5	55,1	38,8	4,6
	EVS 1992	3,7	53,0	40,9	2,3
Madžarska	EVS 2008	8,1	43,3	40,6	8,0
	EVS 1992	14,1	46,5	31,3	8,0
Makedonija	EVS 2008	22,7	49,9	19,0	8,3
Nemčija	EVS 2008	5,0	43,9	41,8	9,4
V	EVS 1992	11,3	42,7	38,6	7,5
Z	EVS 1992	8,6	46,4	41,2	3,8

		v celoti zaupam	zaupam	ne zaupam	sploh ne zaupam
		1	2	3	4
Nizozemska	EVS 2008	7,7	53,5	34,0	4,8
	EVS 1992	8,3	57,0	31,6	3,1
Norveška	EVS 2008	12,0	57,8	26,8	3,4
	EVS 1992	14,5	64,0	20,4	1,1
Poljska	EVS 2008	16,6	53,5	27,0	2,9
	EVS 1992	37,1	42,9	18,0	2,0
Portugalska	EVS 2008	13,4	57,6	24,9	4,2
	EVS 1992	13,9	43,6	36,6	6,0
Romunija	EVS 2008	27,4	46,6	21,7	4,3
	EVS 1992	35,5	43,7	18,1	2,7
Slovaška	EVS 2008	14,0	61,6	21,0	3,3
	EVS 1992	18,2	51,5	26,3	4,1
Srbija	EVS 2008	9,9	43,2	39,8	7,1
Španija	EVS 2008	17,5	53,6	24,1	4,7
	EVS 1992	12,7	47,5	34,0	5,8
Švedska	EVS 2008	5,8	58,6	32,1	3,6
	EVS 1992	10,6	59,8	26,5	3,2
Velika Britanija	EVS 2008	19,1	50,3	27,1	3,6
	EVS 1992	13,9	34,8	46,3	5,0

V208 časopisi, radio, TV		v celoti			sploh ne zaupam
		zaupam	zaupam	ne zaupam	
		1	2	3	4
Slovenija	EVS 2008	3,5	58,5	34,4	3,5
	EVS 1992	9,9	39,6	42,2	8,2
Avstrija	EVS 2008	2,8	32,5	49,4	15,3
	EVS 1992	2,0	15,7	61,2	21,1
Belgija	EVS 2008	2,5	39,0	45,6	12,9
	EVS 1992	4,6	38,6	43,7	13,1
BiH	EVS 2008	6,1	21,9	49,9	22,1
Bolgarija	EVS 2008	3,3	22,4	49,6	24,7
	EVS 1992	5,1	30,1	51,2	13,7
Češka	EVS 2008	4,5	29,1	49,2	17,2
	EVS 1992	5,8	26,4	57,6	10,3
Črna gora	EVS 2008	2,4	18,2	56,6	22,7
Danska	EVS 2008	2,8	35,9	53,6	7,6
	EVS 1992	2,9	27,8	53,8	15,4
Estonija	EVS 2008	2,3	32,1	52,9	12,7
	EVS 1992	12,8	50,7	30,2	6,3
Finska	EVS 2008	3,7	38,1	46,0	12,2
	EVS 1992	2,8	34,8	53,8	8,6
Francija	EVS 2008	2,8	35,6	44,0	17,6
	EVS 1992	3,4	34,9	39,1	22,6
Hrvaška	EVS 2008	1,3	13,6	55,7	29,5
Irska	EVS 2008	6,7	34,9	45,7	12,7
	EVS 1992	5,6	30,6	48,6	15,2
Italija	EVS 2008	3,8	24,7	53,9	17,6
	EVS 1992	4,5	34,9	45,0	15,7
Kosovo	EVS 2008	22,8	34,8	32,3	10,0
Latvija	EVS 2008	6,9	40,3	39,8	13,0
	EVS 1992	15,8	44,4	32,0	7,7
Litva	EVS 2008	2,5	51,7	41,3	4,5
	EVS 1992	4,1	63,4	29,3	3,2
Madžarska	EVS 2008	1,9	20,9	50,4	26,8
	EVS 1992	5,5	34,4	42,3	17,8
Makedonija	EVS 2008	8,1	39,7	31,8	20,4
Nemčija	EVS 2008	3,2	27,2	48,2	21,4
V	EVS 1992	1,9	18,9	60,2	19,0
Z	EVS 1992	2,8	29,1	53,5	14,7

		v celoti			sploh ne
		zaupam	zaupam	ne zaupam	zaupam
		1	2	3	4
Nizozemska	EVS 2008	1,9	37,8	49,5	10,7
	EVS 1992	2,8	33,0	47,6	16,6
Norveška	EVS 2008	3,5	39,1	49,6	7,8
	EVS 1992	4,0	39,4	51,5	5,1
Poljska	EVS 2008	5,2	31,1	50,1	13,6
	EVS 1992	13,2	36,7	43,7	6,4
Portugalska	EVS 2008	7,4	50,9	33,6	8,1
	EVS 1992	4,6	32,8	50,5	12,2
Romunija	EVS 2008	10,7	32,8	42,1	14,4
	EVS 1992	5,8	22,0	50,0	22,3
Slovaška	EVS 2008	3,7	32,1	48,9	15,3
	EVS 1992	6,5	33,3	51,7	8,6
Srbija	EVS 2008	1,4	9,7	52,4	36,4
Španija	EVS 2008	5,1	32,0	48,3	14,6
	EVS 1992	7,1	43,7	40,9	8,3
Švedska	EVS 2008	2,4	33,8	51,7	12,1
	EVS 1992	2,0	30,9	53,1	14,1
Velika Britanija	EVS 2008	2,3	13,4	56,1	28,2
	EVS 1992	3,2	11,7	56,9	28,3



<b>V209 sindikati</b>		v celoti zaupam	zaupam	ne zaupam	sploh ne zaupam
		1	2	3	4
Slovenija	EVS 2008	2,8	46,3	38,1	6,1
	EVS 1992	7,3	19,5	46,6	26,3
Avstrija	EVS 2008	4,7	22,4	49,5	15,6
	EVS 1992	5,8	28,3	47,2	16,1
Belgija	EVS 2008	5,0	42,5	37,8	12,8
	EVS 1992	4,6	32,2	44,6	17,5
BiH	EVS 2008	6,1	24,5	47,6	18,8
Bolgarija	EVS 2008	1,4	8,0	34,0	45,1
	EVS 1992	5,3	26,0	46,3	20,8
Češka	EVS 2008	4,3	22,2	39,5	23,6
	EVS 1992	4,7	19,7	50,7	23,3
Črna gora	EVS 2008	4,0	17,9	49,4	22,8
Danska	EVS 2008	8,8	46,3	35,2	5,7
	EVS 1992	7,6	37,7	38,8	13,4
Estonija	EVS 2008	4,4	33,1	39,7	10,3
	EVS 1992	2,5	23,8	53,8	17,8
Finska	EVS 2008	4,7	40,7	40,8	9,1
	EVS 1992	3,9	25,5	51,4	11,6
Francija	EVS 2008	3,2	38,0	37,6	19,5
	EVS 1992	3,0	27,1	37,1	27,0
Hrvaška	EVS 2008	1,0	16,0	56,1	23,1
Irska	EVS 2008	8,5	40,0	33,1	7,2
	EVS 1992	8,6	33,7	44,5	12,6
Italija	EVS 2008	3,6	25,0	44,7	21,7
	EVS 1992	4,3	28,7	44,8	21,8
Kosovo	EVS 2008	23,2	36,3	27,9	8,5
Latvija	EVS 2008	7,6	30,1	27,1	11,0
	EVS 1992	3,7	19,5	47,5	26,5
Litva	EVS 2008	2,2	34,3	28,5	3,8
	EVS 1992	1,5	25,0	58,3	13,8
Madžarska	EVS 2008	1,7	22,3	48,5	25,0
	EVS 1992	4,7	24,1	39,1	28,3
Makedonija	EVS 2008	7,1	24,7	28,0	31,5
Nemčija	EVS 2008	4,5	30,7	42,2	16,8
V	EVS 1992	5,5	30,0	47,8	16,1
Z	EVS 1992	4,7	29,9	48,4	16,6

		v celoti zaupam	zaupam	ne zaupam	sploh ne zaupam
		1	2	3	4
Nizozemska	EVS 2008	4,2	42,7	37,8	9,3
	EVS 1992	4,4	47,0	34,3	12,0
Norveška	EVS 2008	9,4	53,1	31,0	4,8
	EVS 1992	7,0	51,2	33,9	6,5
Poljska	EVS 2008	3,6	24,0	42,6	18,3
	EVS 1992	4,4	16,2	38,2	28,5
Portugalska	EVS 2008	4,9	33,2	33,2	16,2
	EVS 1992	4,1	27,6	46,9	18,5
Romunija	EVS 2008	7,1	26,0	39,4	19,7
	EVS 1992	5,4	22,8	44,8	21,4
Slovaška	EVS 2008	2,6	32,5	32,0	16,8
	EVS 1992	5,4	27,6	44,4	20,7
Srbija	EVS 2008	1,6	10,0	46,6	34,9
Španija	EVS 2008	4,8	27,7	38,9	17,1
	EVS 1992	5,9	32,3	43,8	15,4
Švedska	EVS 2008	2,4	30,6	43,7	13,6
	EVS 1992	4,9	32,9	42,1	13,8
Velika Britanija	EVS 2008	3,4	23,2	44,8	18,6
	EVS 1992	6,4	20,3	49,4	22,0

<b>V210</b>		v celoti		ne	sploh ne
<b>policija</b>		zaupam	zaupam	zaupam	zaupam
		1	2	3	4
Slovenija	EVS 2008	5,7	60,0	27,4	4,6
	EVS 1992	11,1	40,1	37,2	11,1
Avstrija	EVS 2008	14,2	52,7	25,9	5,3
	EVS 1992	16,3	50,8	27,2	4,7
Belgija	EVS 2008	10,9	60,5	23,3	5,4
	EVS 1992	7,8	43,2	37,1	11,2
BiH	EVS 2008	15,2	38,5	32,7	12,6
Bolgarija	EVS 2008	6,1	25,6	40,6	24,8
	EVS 1992	11,4	34,4	40,4	12,5
Češka	EVS 2008	6,4	35,1	43,0	12,9
	EVS 1992	9,4	29,7	50,5	9,8
Črna gora	EVS 2008	10,6	32,2	37,0	16,7
Danska	EVS 2008	26,0	63,8	8,5	0,6
	EVS 1992	29,2	59,0	10,3	0,4
Estonija	EVS 2008	15,1	53,2	25,4	5,5
	EVS 1992	2,2	16,7	52,2	27,9
Finska	EVS 2008	36,2	54,1	6,4	1,1
	EVS 1992	9,9	64,5	20,1	3,2
Francija	EVS 2008	13,5	61,9	19,2	5,4
	EVS 1992	9,1	56,0	23,1	9,7
Hrvaška	EVS 2008	4,5	31,4	49,6	12,8
Irska	EVS 2008	18,2	51,9	21,1	5,8
	EVS 1992	36,0	49,4	11,2	3,1
Italija	EVS 2008	18,0	55,8	19,4	4,4
	EVS 1992	11,2	53,5	28,9	6,0
Kosovo	EVS 2008	29,9	40,5	23,2	4,4
Latvija	EVS 2008	7,6	44,9	33,9	11,5
	EVS 1992	2,7	17,1	47,5	30,3
Litva	EVS 2008	1,6	41,3	44,4	6,9
	EVS 1992	2,2	26,2	60,1	11,2
Madžarska	EVS 2008	8,6	42,1	36,7	11,9
	EVS 1992	8,9	41,2	39,7	9,3
Makedonija	EVS 2008	13,7	44,6	24,9	16,1
Nemčija	EVS 2008	14,1	54,9	23,9	5,1
V	EVS 1992	10,6	43,8	37,2	8,2
Z	EVS 1992	14,8	56,0	25,4	3,8

		v celoti zaupam	zaupam	ne zaupam	sploh ne zaupam
		1	2	3	4
Nizozemska	EVS 2008	8,0	60,1	27,0	3,7
	EVS 1992	9,5	63,1	24,3	2,9
Norveška	EVS 2008	19,7	64,7	12,8	2,4
	EVS 1992	19,7	67,9	10,7	1,5
Poljska	EVS 2008	10,8	44,8	33,1	9,1
	EVS 1992	9,9	21,8	42,6	18,5
Portugalska	EVS 2008	18,4	58,1	15,8	5,9
	EVS 1992	6,8	40,3	39,9	11,6
Romunija	EVS 2008	14,4	39,4	29,2	15,1
	EVS 1992	11,1	33,6	38,4	16,0
Slovaška	EVS 2008	6,5	45,7	35,9	9,1
	EVS 1992	7,7	32,0	47,5	11,7
Srbija	EVS 2008	5,6	28,3	45,6	18,8
Španija	EVS 2008	14,0	52,8	24,7	5,9
	EVS 1992	9,3	46,5	33,6	9,9
Švedska	EVS 2008	11,1	59,5	21,1	3,2
	EVS 1992	13,1	60,0	22,0	3,1
Velika Britanija	EVS 2008	19,6	49,5	25,6	4,7
	EVS 1992	24,5	52,0	19,1	3,9

V211 parlament		v celoti		ne	sploh ne
		zaupam	zaupam	zaupam	zaupam
		1	2	3	4
Slovenija	EVS 2008	2,1	41,9	42,5	8,0
	EVS 1992	6,6	29,0	48,0	15,9
Avstrija	EVS 2008	4,0	24,6	48,1	18,9
	EVS 1992	5,8	34,5	47,8	9,7
Belgija	EVS 2008	3,0	38,8	42,2	14,8
	EVS 1992	4,0	37,5	43,2	14,2
BiH	EVS 2008	6,0	19,5	46,6	26,0
Bolgarija	EVS 2008	2,3	8,7	34,9	51,5
	EVS 1992	11,6	36,6	38,4	12,4
Češka	EVS 2008	1,8	14,3	44,6	34,4
	EVS 1992	9,5	27,8	49,2	12,6
Črna gora	EVS 2008	7,1	27,6	38,9	22,3
Danska	EVS 2008	11,7	56,9	27,0	2,5
	EVS 1992	5,6	35,7	47,8	9,4
Estonija	EVS 2008	2,6	25,4	49,4	20,0
Finska	EVS 2008	4,1	36,3	43,3	12,3
	EVS 1992	3,9	29,3	49,1	14,6
Francija	EVS 2008	3,8	46,9	35,4	12,0
	EVS 1992	4,3	39,1	31,0	15,6
Hrvaška	EVS 2008	1,5	10,0	47,6	38,7
Irska	EVS 2008	5,6	40,3	36,3	11,5
	EVS 1992	12,8	37,1	39,0	10,3
Italija	EVS 2008	4,5	27,5	43,9	19,3
	EVS 1992	4,2	26,3	46,6	22,5
Kosovo	EVS 2008	24,6	38,2	25,8	8,6
Latvija	EVS 2008	1,8	17,9	43,4	34,3
Litva	EVS 2008	,2	13,3	60,1	20,6
Madžarska	EVS 2008	2,2	18,2	47,3	31,5
	EVS 1992	7,8	31,3	38,5	20,5
Makedonija	EVS 2008	7,7	40,6	30,3	20,5
Nemčija	EVS 2008	2,9	30,2	43,7	18,6
V	EVS 1992	6,5	38,4	41,0	13,6
Z	EVS 1992	7,7	42,0	42,8	7,4
Nizozemska	EVS 2008	3,2	42,5	42,3	9,3
	EVS 1992	3,2	49,4	38,9	7,6
Norveška	EVS 2008	8,6	55,5	29,8	5,3
	EVS 1992	7,9	50,8	35,9	5,1

		v celoti zaupam	zaupam	ne zaupam	sploh ne zaupam
		1	2	3	4
Poljska	EVS 2008	2,5	15,8	44,0	33,2
	EVS 1992	17,4	43,9	26,9	4,0
Portugalska	EVS 2008	3,6	32,6	33,6	21,2
	EVS 1992	4,2	33,0	41,1	18,6
Romunija	EVS 2008	5,4	17,9	42,9	30,7
	EVS 1992	3,6	16,8	42,2	35,3
Slovaška	EVS 2008	4,4	42,9	33,9	12,0
	EVS 1992	6,3	22,1	47,8	22,3
Srbija	EVS 2008	1,5	10,4	46,7	38,4
Španija	EVS 2008	5,6	38,4	35,5	10,8
	EVS 1992	5,6	35,4	43,5	13,4
Švedska	EVS 2008	5,7	48,8	30,7	5,9
	EVS 1992	7,5	37,9	40,3	10,7
Velika Britanija	EVS 2008	3,1	19,5	50,2	24,5
	EVS 1992	10,0	33,5	43,9	11,4

<b>V212</b>		v celoti		ne	sploh ne
<b>državna uprava</b>		zaupam	zaupam	zaupam	zaupam
		1	2	3	4
Slovenija	EVS 2008	1,8	50,3	36,7	5,9
	EVS 1992	6,8	33,1	48,2	11,3
Avstrija	EVS 2008	3,6	34,8	47,0	9,3
	EVS 1992	5,5	35,5	49,6	7,4
Belgija	EVS 2008	4,2	51,7	37,2	6,4
	EVS 1992	4,8	36,9	43,2	13,8
BiH	EVS 2008	6,4	28,2	46,8	16,6
Bolgarija	EVS 2008	1,9	13,1	41,5	29,7
	EVS 1992	5,0	24,8	46,8	21,3
Češka	EVS 2008	4,7	27,7	45,6	17,4
	EVS 1992	6,4	25,8	55,9	10,9
Črna gora	EVS 2008	9,4	36,8	39,7	9,3
Danska	EVS 2008	6,0	59,7	31,1	1,1
	EVS 1992	5,9	44,5	42,4	5,2
Estonija	EVS 2008	4,0	54,0	34,4	4,5
Finska	EVS 2008	3,4	39,5	40,5	10,6
	EVS 1992	2,9	28,6	51,9	11,2
Francija	EVS 2008	4,9	57,2	29,9	7,4
	EVS 1992	4,5	41,9	33,4	14,7
Hrvaška	EVS 2008	2,2	24,7	54,4	15,3
Irska	EVS 2008	8,0	50,7	28,0	7,5
	EVS 1992	12,3	46,7	32,7	7,7
Italija	EVS 2008	4,4	30,7	46,9	14,2
	EVS 1992	3,5	21,5	46,4	28,3
Kosovo	EVS 2008	25,0	40,2	25,7	6,1
Latvija	EVS 2008	6,4	49,1	32,0	8,9
Litva	EVS 2008	0,9	30,9	40,3	11,1
Madžarska	EVS 2008	5,0	35,1	43,2	15,3
	EVS 1992	7,1	40,7	36,7	11,9
Makedonija	EVS 2008	7,8	39,9	34,1	16,4
Nemčija	EVS 2008	3,0	32,5	42,6	17,3
V	EVS 1992	3,0	24,3	53,9	17,6
Z	EVS 1992	4,3	36,3	49,4	9,8
Nizozemska	EVS 2008	1,4	37,6	49,2	8,7
	EVS 1992	2,4	42,7	47,3	6,4
Norveška	EVS 2008	3,9	52,9	38,3	3,6
	EVS 1992	3,6	39,9	49,4	6,6

		v celoti zaupam	zaupam	ne zaupam	sploh ne zaupam
		1	2	3	4
Poljska	EVS 2008	3,3	25,8	47,4	18,4
	EVS 1992	6,9	26,7	44,8	13,7
Portugalska	EVS 2008	3,8	39,6	33,4	15,6
	EVS 1992	4,1	30,8	47,1	14,1
Romunija	EVS 2008	5,7	24,0	45,5	21,4
	EVS 1992	5,2	24,8	45,5	22,7
Slovaška	EVS 2008	4,8	48,4	35,6	7,2
	EVS 1992	6,2	29,3	50,4	12,9
Srbija	EVS 2008	1,7	22,3	51,6	20,1
Španija	EVS 2008	5,3	35,9	40,4	12,3
	EVS 1992	4,3	30,7	47,6	15,5
Švedska	EVS 2008	3,1	41,6	39,0	6,8
	EVS 1992	3,4	36,4	43,1	7,7
Velika Britanija	EVS 2008	5,6	34,9	40,9	11,5
	EVS 1992	8,2	36,4	45,1	8,1



<b>V213</b> <b>sistem socialne varnosti</b>		v celoti			sploh
		zaupam	zaupam	ne zaupam	ne zaupam
		1	2	3	4
Slovenija	EVS 2008	2,5	52,6	38,4	6,5
	EVS 1992	11,5	28,5	45,6	14,4
Avstrija	EVS 2008	12,2	44,1	37,3	6,5
	EVS 1992	17,6	50,1	28,0	4,4
Belgija	EVS 2008	20,1	61,4	16,5	2,1
	EVS 1992	10,9	55,1	28,0	6,0
BiH	EVS 2008	7,5	28,2	46,8	17,4
Bolgarija	EVS 2008	3,1	13,8	45,8	37,3
	EVS 1992	7,6	27,9	42,8	21,7
Češka	EVS 2008	5,2	32,4	45,4	16,9
	EVS 1992	12,6	34,1	44,5	8,8
Črna gora	EVS 2008	12,0	32,6	44,1	11,3
Danska	EVS 2008	10,1	59,0	30,0	0,8
	EVS 1992	15,6	53,6	27,3	3,5
Estonija	EVS 2008	7,9	54,3	32,7	5,1
	EVS 1992	4,6	41,1	44,9	9,3
Finska	EVS 2008	4,9	50,6	38,6	5,8
	EVS 1992	12,4	62,1	23,3	2,3
Francija	EVS 2008	14,1	60,8	19,9	5,2
	EVS 1992	14,3	55,5	23,1	7,1
Hrvaška	EVS 2008	3,1	26,6	53,9	16,4
Irska	EVS 2008	8,2	50,7	31,9	9,2
	EVS 1992	14,7	44,4	31,3	9,6
Italija	EVS 2008	7,5	42,7	39,9	9,8
	EVS 1992	5,4	31,9	42,0	20,6
Kosovo	EVS 2008	29,0	38,9	26,5	5,7
Latvija	EVS 2008	11,4	56,1	24,8	7,7
	EVS 1992	4,7	32,5	44,6	18,2
Litva	EVS 2008	2,1	51,7	38,7	7,5
	EVS 1992	3,4	49,1	38,9	8,6
Madžarska	EVS 2008	5,3	31,1	46,6	17,1
	EVS 1992	9,5	40,7	31,5	18,2
Makedonija	EVS 2008	8,7	39,1	34,3	17,9
Nemčija	EVS 2008	3,7	38,0	42,0	16,2
V	EVS 1992	13,0	48,7	32,5	5,8
Z	EVS 1992	13,5	53,6	28,4	4,5

		v celoti			sploh
		zaupam	zaupam	ne zaupam	ne zaupam
		1	2	3	4
Nizozemska	EVS 2008	7,4	53,1	33,2	6,4
	EVS 1992	8,5	60,4	28,7	2,5
Norveška	EVS 2008	7,8	55,8	32,2	4,3
	EVS 1992	5,7	42,7	42,6	8,9
Poljska	EVS 2008	3,4	22,8	45,6	28,2
	EVS 1992	10,7	30,2	40,5	18,6
Portugalska	EVS 2008	6,8	46,0	32,1	15,2
	EVS 1992	9,5	43,3	39,0	8,2
Romunija	EVS 2008	8,4	37,6	40,6	13,4
	EVS 1992	7,7	28,2	45,0	19,1
Slovaška	EVS 2008	4,3	48,3	38,8	8,6
	EVS 1992	10,6	34,9	45,3	9,3
Srbija	EVS 2008	3,0	21,5	50,9	24,6
Španija	EVS 2008	21,0	54,2	20,1	4,7
	EVS 1992	7,6	30,4	42,1	20,0
Švedska	EVS 2008	4,5	37,8	45,0	12,7
	EVS 1992	5,8	40,2	41,7	12,3
Velika Britanija	EVS 2008	7,4	35,8	43,2	13,6
	EVS 1992	6,5	27,0	52,5	14,1

<b>V214</b>		v celoti		ne	sploh ne
<b>Evropska unija</b>		zaupam	zaupam	zaupam	zaupam
		1	2	3	4
Slovenija	EVS 2008	4,0	62,6	23,2	4,5
	EVS 1992	12,8	32,4	40,4	13,6
Avstrija	EVS 2008	4,1	24,3	44,9	22,4
Belgija	EVS 2008	7,8	51,8	30,8	7,7
	EVS 1992	13,6	49,8	27,4	7,6
BiH	EVS 2008	10,2	28,0	37,1	22,2
Bolgarija	EVS 2008	9,6	41,7	27,3	9,4
	EVS 1992	11,4	36,6	34,1	13,6
Češka	EVS 2008	6,4	32,5	36,7	16,1
	EVS 1992	17,4	44,6	27,9	7,7
Črna gora	EVS 2008	10,6	33,1	30,8	18,9
Danska	EVS 2008	3,9	36,4	44,1	9,8
	EVS 1992	5,7	31,9	41,6	17,6
Estonija	EVS 2008	7,2	43,5	32,7	8,8
Finska	EVS 2008	2,9	32,3	42,0	16,8
	EVS 1992	6,0	32,5	36,1	6,6
Francija	EVS 2008	7,5	43,7	31,6	15,1
	EVS 1992	13,8	51,5	16,3	8,2
Hrvaška	EVS 2008	2,8	17,4	45,5	28,4
Irska	EVS 2008	8,7	42,3	28,6	6,9
	EVS 1992	17,7	51,4	23,3	5,6
Italija	EVS 2008	11,5	47,6	25,5	6,3
	EVS 1992	18,9	56,1	18,4	5,9
Kosovo	EVS 2008	39,4	34,4	13,4	9,6
Latvija	EVS 2008	5,6	33,5	36,7	16,9
Litva	EVS 2008	4,3	53,9	19,4	4,7
Madžarska	EVS 2008	7,8	41,6	36,7	10,5
	EVS 1992	12,1	44,5	25,4	7,8
Makedonija	EVS 2008	16,7	35,7	20,7	21,6
Nemčija	EVS 2008	2,7	30,6	39,8	18,6
V	EVS 1992	13,1	39,0	32,5	9,8
Z	EVS 1992	9,0	38,6	40,5	11,2
Nizozemska	EVS 2008	4,6	35,8	41,6	11,0
	EVS 1992	6,4	47,8	34,6	8,6
Norveška	EVS 2008	4,5	36,8	42,3	13,9
	EVS 1992	7,7	31,1	37,0	20,6

		v celoti zaupam	zaupam	ne zaupam	sploh ne zaupam
		1	2	3	4
Poljska	EVS 2008	8,4	41,7	31,7	9,3
	EVS 1992	12,8	29,8	20,1	9,9
Portugalska	EVS 2008	7,5	49,0	22,5	7,3
	EVS 1992	9,8	43,5	30,5	10,5
Romunija	EVS 2008	17,0	40,6	27,1	9,6
	EVS 1992	10,6	30,7	30,7	14,8
Slovaška	EVS 2008	7,0	50,2	24,7	6,8
	EVS 1992	9,5	33,1	34,4	18,2
Srbija	EVS 2008	5,9	21,4	35,1	32,1
Španija	EVS 2008	7,4	39,9	31,5	7,5
	EVS 1992	9,0	42,2	34,1	10,5
Švedska	EVS 2008	2,8	32,1	38,1	13,1
	EVS 1992	9,0	32,5	22,9	7,0
Velika Britanija	EVS 2008	3,4	17,3	38,9	26,5
	EVS 1992	9,6	36,6	38,5	10,6

<b>V215 NATO</b>		v celoti zaupam	zaupam	ne zaupam	sploh ne zaupam
		1	2	3	4
Slovenija	EVS 2008	3,5	52,1	36,0	8,4
	EVS 1992	7,7	17,6	45,0	29,6
Avstrija	EVS 2008	2,1	19,7	49,2	29,0
Belgija	EVS 2008	8,9	51,2	31,2	8,7
	EVS 1992	8,2	38,9	35,0	17,9
BiH	EVS 2008	10,0	22,6	40,2	27,1
Bolgarija	EVS 2008	7,0	36,0	36,3	20,7
	EVS 1992	6,3	21,2	43,2	29,2
Češka	EVS 2008	6,7	35,2	38,5	19,6
	EVS 1992	7,4	30,5	41,6	20,5
Črna gora	EVS 2008	6,6	22,2	35,3	35,8
Danska	EVS 2008	8,9	60,2	26,4	4,4
	EVS 1992	10,2	41,6	34,2	14,0
Estonija	EVS 2008	10,2	40,6	31,7	17,5
Finska	EVS 2008	4,8	29,3	36,6	29,3
	EVS 1992	3,1	26,0	47,3	23,6
Francija	EVS 2008	7,7	46,2	33,2	12,8
	EVS 1992	8,8	51,0	25,5	14,7
Hrvaška	EVS 2008	3,6	20,3	46,9	29,3
Irska	EVS 2008	10,0	45,2	32,7	12,1
	EVS 1992	15,8	43,3	28,9	12,0
Italija	EVS 2008	11,4	45,8	32,2	10,6
	EVS 1992	9,3	43,2	29,6	18,0
Kosovo	EVS 2008	43,9	30,3	11,3	14,5
Latvija	EVS 2008	8,0	39,0	29,8	23,1
Litva	EVS 2008	4,1	60,5	27,7	7,7
Madžarska	EVS 2008	6,1	41,6	40,2	12,0
	EVS 1992	6,0	35,6	37,6	20,9
Makedonija	EVS 2008	19,1	34,8	21,4	24,7
Nemčija	EVS 2008	4,2	29,7	41,6	24,4
V	EVS 1992	4,8	18,9	42,5	33,8
Z	EVS 1992	7,5	35,6	39,3	17,6
Nizozemska	EVS 2008	4,6	47,1	39,5	8,7
	EVS 1992	7,3	40,0	36,7	16,0
Norveška	EVS 2008	11,6	57,4	25,6	5,4
	EVS 1992	15,3	51,4	25,3	7,9

		v celoti zaupam	zaupam	ne zaupam	sploh ne zaupam
		1	2	3	4
Poljska	EVS 2008	9,1	42,8	36,6	11,5
	EVS 1992	10,0	28,3	37,1	24,5
Portugalska	EVS 2008	8,5	53,8	28,0	9,7
	EVS 1992	5,0	32,7	40,2	22,1
Romunija	EVS 2008	17,2	39,8	30,5	12,5
	EVS 1992	12,6	34,2	34,0	19,3
Slovaška	EVS 2008	5,2	45,8	33,4	15,6
	EVS 1992	4,5	18,9	39,2	37,4
Srbija	EVS 2008	2,3	6,9	29,2	61,6
Španija	EVS 2008	4,2	28,6	41,7	25,5
	EVS 1992	3,4	19,4	41,4	35,8
Švedska	EVS 2008	4,1	35,5	43,7	16,8
	EVS 1992	4,1	31,8	41,4	22,8
Velika Britanija	EVS 2008	9,7	38,1	37,4	14,8
	EVS 1992	15,2	45,7	29,4	9,8

V216 Združeni narodi (OZN)		v celoti			sploh ne zaupam
		zaupam	zaupam	ne zaupam	
		1	2	3	4
Slovenija	EVS 2008	3,3	60,4	30,4	5,9
	EVS 1999	10,1	38,8	39,2	11,9
Avstrija	EVS 2008	4,1	28,6	44,7	22,5
	EVS 1999	7,5	33,5	43,5	15,5
Belgija	EVS 2008	10,3	52,3	29,2	8,2
	EVS 1999	7,4	39,3	36,5	16,8
BiH	EVS 2008	10,1	23,5	40,2	26,3
Bolgarija	EVS 2008	8,2	37,4	35,7	18,7
	EVS 1999	10,3	31,3	39,6	18,8
Češka	EVS 2008	8,6	36,9	36,7	17,8
	EVS 1999	10,7	37,3	38,5	13,5
Črna gora	EVS 2008	7,9	30,5	37,2	24,4
Danska	EVS 2008	11,9	62,5	22,7	2,9
	EVS 1999	9,2	55,0	29,7	6,1
Estonija	EVS 2008	7,9	45,3	35,3	11,6
	EVS 1999	5,2	38,8	40,3	15,7
Finska	EVS 2008	8,9	48,5	33,9	8,8
	EVS 1999	5,4	40,4	44,3	9,9
Francija	EVS 2008	11,6	51,6	28,0	8,9
	EVS 1999	9,1	44,9	29,7	16,3
Hrvaška	EVS 2008	3,4	23,4	48,8	24,5
	EVS 1999	6,7	34,2	42,5	16,6
Irska	EVS 2008	13,3	48,6	29,1	9,1
	EVS 1999	16,6	47,1	28,2	8,1
Italija	EVS 2008	14,8	49,8	27,2	8,2
	EVS 1999	18,2	49,7	24,9	7,2
Kosovo	EVS 2008	39,2	33,3	14,4	13,1
Latvija	EVS 2008	8,5	43,1	32,4	16,0
	EVS 1999	7,5	40,4	32,7	19,5
Litva	EVS 2008	6,2	62,8	25,2	5,8
	EVS 1999	2,0	45,7	42,2	10,1
Madžarska	EVS 2008	7,5	43,3	38,7	10,4
	EVS 1999	8,8	51,1	28,5	11,6
Makedonija	EVS 2008	18,2	37,0	22,9	21,9
Nemčija	EVS 2008	5,3	35,3	43,5	15,8
	EVS 1999	5,2	45,0	38,1	11,7

		v celoti			sploh ne
		zaupam	zaupam	ne zaupam	zaupam
		1	2	3	4
Nizozemska	EVS 2008	5,3	48,5	38,0	8,3
	EVS 1999	5,8	48,5	40,0	5,8
Norveška	EVS 2008	21,4	61,3	14,8	2,5
Poljska	EVS 2008	10,4	44,1	35,1	10,4
	EVS 1999	15,0	43,3	31,5	10,3
Portugalska	EVS 2008	9,7	59,0	22,7	8,6
	EVS 1999	12,5	60,0	19,0	8,4
Romunija	EVS 2008	17,6	40,8	29,2	12,4
	EVS 1999	10,9	33,4	32,3	23,4
Slovaška	EVS 2008	7,2	50,4	32,4	10,0
	EVS 1999	9,1	43,1	27,6	20,2
Srbija	EVS 2008	4,0	12,9	36,6	46,4
Španija	EVS 2008	7,5	39,7	37,9	15,0
	EVS 1999	6,6	35,6	39,7	18,2
Švedska	EVS 2008	12,1	58,9	23,6	5,4
	EVS 1999	14,7	58,8	22,1	4,4
Velika Britanija	EVS 2008	11,1	40,1	36,6	12,2
	EVS 1999	11,4	49,3	31,0	8,2



<b>V217</b>		v celoti	zaupam	ne zaupam	sploh ne
<b>zdravstveni sistem</b>		zaupam			zaupam
		1	2	3	4
Slovenija	EVS 2008	5,7	63,2	26,8	4,2
	EVS 1999	18,2	50,2	26,9	4,6
Avstrija	EVS 2008	20,3	51,6	23,5	4,6
	EVS 1999	27,9	58,5	12,5	1,2
Belgija	EVS 2008	32,4	58,7	8,0	0,9
	EVS 1999	21,2	61,1	14,4	3,2
BiH	EVS 2008	18,1	39,0	34,3	8,7
Bolgarija	EVS 2008	4,3	16,2	39,1	40,4
	EVS 1999	9,6	23,6	43,7	23,1
Češka	EVS 2008	7,2	35,2	41,8	15,8
	EVS 1999	8,5	34,7	50,2	6,6
Črna gora	EVS 2008	14,9	40,8	32,3	12,0
Danska	EVS 2008	14,6	60,1	23,6	1,7
	EVS 1999	11,2	58,4	27,7	2,7
Estonija	EVS 2008	6,6	46,4	37,7	9,3
	EVS 1999	8,8	53,5	32,6	5,1
Finska	EVS 2008	11,0	60,8	24,7	3,5
	EVS 1999	18,8	66,1	13,6	1,5
Francija	EVS 2008	17,8	59,8	19,0	3,3
	EVS 1999	18,6	58,8	17,6	5,1
Hrvaška	EVS 2008	6,0	34,7	47,6	11,6
	EVS 1999	5,1	33,9	47,6	13,3
Irska	EVS 2008	6,4	24,5	42,8	26,3
	EVS 1999	17,1	41,1	35,1	6,8
Italija	EVS 2008	9,0	44,8	36,4	9,9
	EVS 1999	8,1	28,6	45,5	17,8
Kosovo	EVS 2008	27,8	41,7	23,9	6,7
Latvija	EVS 2008	8,5	45,0	34,5	12,0
	EVS 1999	13,0	54,0	25,3	7,7
Litva	EVS 2008	0,6	31,3	55,0	13,2
	EVS 1999	0,9	34,2	53,6	11,4
Madžarska	EVS 2008	5,0	26,7	48,4	19,8
	EVS 1999	4,8	36,0	40,7	18,5
Makedonija	EVS 2008	10,7	43,3	32,4	13,6
Nemčija	EVS 2008	5,8	31,5	41,6	21,0
	EVS 1999	6,4	53,1	34,3	6,2

		v celoti zaupam	zaupam	ne zaupam	sploh ne zaupam
		1	2	3	4
Nizozemska	EVS 2008	12,2	57,9	26,3	3,6
	EVS 1999	17,1	58,2	22,5	2,2
Norveška	EVS 2008	14,5	60,1	22,9	2,5
Poljska	EVS 2008	7,9	34,6	39,9	17,6
	EVS 1999	20,0	36,8	33,2	9,9
Portugalska	EVS 2008	8,7	47,3	30,2	13,9
	EVS 1999	6,3	38,3	36,2	19,2
Romunija	EVS 2008	13,6	40,3	31,6	14,5
	EVS 1999	15,9	43,0	32,3	8,8
Slovaška	EVS 2008	7,0	48,9	35,1	8,9
	EVS 1999	5,9	45,2	39,6	9,3
Srbija	EVS 2008	7,5	32,9	45,2	14,4
Španija	EVS 2008	21,1	57,9	16,9	4,2
	EVS 1999	13,7	51,9	28,1	6,3
Švedska	EVS 2008	13,3	62,6	20,1	3,9
	EVS 1999	15,8	59,3	22,8	2,1
Velika Britanija	EVS 2008	27,6	52,9	16,0	3,5
	EVS 1999	14,3	43,3	33,7	8,6

<b>V218 pravni sistem</b>		v celoti zaupam	zaupam	ne zaupam	sploh ne zaupam
		1	2	3	4
Slovenija	EVS 2008	2,4	44,9	42,7	10,1
	EVS 1992	13,5	37,3	37,5	11,7
Avstrija	EVS 2008	16,4	47,2	29,9	6,5
	EVS 1992	14,9	43,5	34,7	6,8
Belgija	EVS 2008	6,3	44,8	37,5	11,5
	EVS 1992	6,7	39,9	39,7	13,8
BiH	EVS 2008	11,7	27,2	42,6	18,5
Bolgarija	EVS 2008	3,4	14,2	37,9	44,5
	EVS 1992	13,0	32,5	39,3	15,2
Češka	EVS 2008	6,8	28,1	44,5	20,5
	EVS 1992	13,3	30,9	47,6	8,2
Črna gora	EVS 2008	9,6	34,3	39,3	16,8
Danska	EVS 2008	24,3	62,8	12,0	0,9
	EVS 1992	22,7	56,8	19,0	1,6
Estonija	EVS 2008	8,3	46,4	36,1	9,3
	EVS 1992	4,7	28,0	52,8	14,5
Finska	EVS 2008	17,2	55,3	23,0	4,6
	EVS 1992	11,6	54,7	30,6	3,1
Francija	EVS 2008	6,8	48,7	35,6	8,9
	EVS 1992	7,4	50,1	31,6	10,8
Hrvaška	EVS 2008	2,1	17,4	46,7	33,8
Irska	EVS 2008	7,3	43,1	32,8	16,8
	EVS 1992	12,1	35,1	42,7	10,2
Italija	EVS 2008	6,4	29,6	44,8	19,1
	EVS 1992	5,4	26,4	46,4	21,9
Kosovo	EVS 2008	25,5	36,7	27,7	10,1
Latvija	EVS 2008	6,0	37,7	41,8	14,5
	EVS 1992	7,0	29,2	47,5	16,3
Litva	EVS 2008	0,8	24,5	60,0	14,7
	EVS 1992	3,2	35,4	54,3	7,0
Madžarska	EVS 2008	5,1	33,2	45,7	15,9
	EVS 1992	13,7	45,9	32,5	7,9
Makedonija	EVS 2008	6,2	31,5	35,1	27,1
Nemčija	EVS 2008	8,7	43,8	37,1	10,4
V	EVS 1992	9,8	40,3	40,1	9,9
Z	EVS 1992	13,9	50,1	31,8	4,2

		v celoti zaupam	zaupam	ne zaupam	sploh ne zaupam
		1	2	3	4
Nizozemska	EVS 2008	5,0	48,8	37,8	8,4
	EVS 1992	9,5	53,4	31,3	5,8
Norveška	EVS 2008	14,6	63,7	18,9	2,8
	EVS 1992	15,6	59,5	22,3	2,5
Poljska	EVS 2008	7,1	35,9	40,8	16,3
	EVS 1992	18,6	33,9	38,2	9,3
Portugalska	EVS 2008	7,3	40,3	30,8	21,6
	EVS 1992	7,4	36,8	43,8	12,0
Romunija	EVS 2008	10,2	31,3	37,7	20,7
	EVS 1992	15,1	32,6	39,8	12,6
Slovaška	EVS 2008	3,0	31,9	45,5	19,6
	EVS 1992	10,0	34,6	46,8	8,6
Srbija	EVS 2008	4,5	20,0	48,7	26,8
Španija	EVS 2008	8,1	34,6	42,5	14,8
	EVS 1992	7,9	36,1	44,5	11,5
Švedska	EVS 2008	9,0	59,4	26,8	4,8
	EVS 1992	9,9	46,0	36,4	7,7
Velika Britanija	EVS 2008	13,2	38,1	36,7	12,0
	EVS 1992	14,0	38,5	40,5	7,0

### Kako pa zaupate naslednjim?

en odgovor v vsaki vrstici		v celoti		ne	sploh ne		
		zaupam	zaupam	zaupam	zaupam	ne vem	b.o.
<b>V219</b>	velika podjetja	1	2	3	4	8	9
<b>V220</b>	okoljevarstvene organizacije	1	2	3	4	8	9
<b>V221</b>	politične stranke	1	2	3	4	8	9
<b>V222</b>	vlada	1	2	3	4	8	9

<b>V219</b>		v celoti		ne	sploh ne	
<b>velika podjetja</b>		zaupam	zaupam	zaupam	zaupam	zaupam
		1	2	3	4	
Slovenija	EVS 2008	2,4	49,0	38,0	3,3	
	EVS 1992	6,7	25,9	51,3	15,7	
Avstrija	EVS 2008	3,2	23,4	49,2	18,1	
	EVS 1992	5,4	35,5	47,1	9,9	
Belgija	EVS 2008	2,7	42,5	44,0	9,6	
	EVS 1992	6,7	42,6	37,5	11,2	
BiH	EVS 2008	7,2	22,8	47,4	20,1	
Bolgarija	EVS 2008	1,5	12,5	33,2	29,6	
	EVS 1992	7,4	25,7	45,5	18,8	
Češka	EVS 2008	3,4	28,0	42,9	15,2	
	EVS 1992	3,1	20,2	59,4	15,1	
Črna gora	EVS 2008	5,7	21,8	47,7	17,0	
Danska	EVS 2008	4,2	46,1	38,8	3,5	
	EVS 1992	4,4	31,7	49,0	9,8	
Estonija	EVS 2008	1,9	36,1	41,5	7,8	
	EVS 1992	1,2	14,1	52,9	31,0	
Finska	EVS 2008	0,9	21,2	48,9	21,1	
	EVS 1992	2,0	35,4	44,7	8,8	
Francija	EVS 2008	4,3	39,7	41,8	12,4	
	EVS 1992	7,8	52,2	22,6	7,5	
Hrvaška	EVS 2008	2,0	18,5	53,2	20,1	
Irska	EVS 2008	3,7	39,2	35,2	10,5	
	EVS 1992	10,4	41,4	38,3	8,8	
Italija	EVS 2008	4,4	34,0	40,6	13,4	
	EVS 1992	11,0	50,5	28,0	9,8	
Kosovo	EVS 2008	22,5	33,8	31,4	8,4	
Latvija	EVS 2008	3,9	35,1	36,4	12,2	
	EVS 1992	0,7	10,5	43,4	43,6	
Litva	EVS 2008	0,3	18,1	46,9	12,3	
	EVS 1992	0,8	15,2	56,5	26,0	

		v celoti		ne	sploh ne
		zaupam	zaupam	zaupam	zaupam
		1	2	3	4
Madžarska	EVS 2008	2,7	23,2	53,1	18,2
	EVS 1992	3,9	28,3	43,0	19,5
Makedonija	EVS 2008	6,8	34,4	28,5	20,3
Nemčija	EVS 2008	1,8	17,8	42,9	32,8
	V	EVS 1992	6,2	36,7	44,0
Z	EVS 1992	5,4	33,6	46,2	14,3
Nizozemska	EVS 2008	1,7	37,0	47,6	7,9
	EVS 1992	2,9	44,1	42,1	9,2
Norveška	EVS 2008	2,1	49,8	42,0	3,4
	EVS 1992	4,3	47,7	43,3	3,6
Poljska	EVS 2008	2,3	20,7	44,0	18,8
	EVS 1992	10,7	30,0	36,6	9,8
Portugalska	EVS 2008	5,4	35,3	33,2	10,7
	EVS 1992	6,6	38,3	41,2	10,1
Romunija	EVS 2008	6,0	24,4	39,5	18,4
	EVS 1992	5,1	26,7	42,8	16,5
Slovaška	EVS 2008	2,2	30,9	37,2	15,6
	EVS 1992	5,1	25,6	49,1	17,4
Srbija	EVS 2008	3,0	20,9	46,4	23,1
Španija	EVS 2008	3,7	28,9	39,3	17,7
	EVS 1992	8,1	39,4	39,0	11,5
Švedska	EVS 2008	1,9	32,4	43,6	8,3
	EVS 1992	5,9	42,0	37,4	5,4
Velika Britanija	EVS 2008	2,9	30,6	44,7	11,3
	EVS 1992	8,0	37,9	41,0	9,7

<b>V220 okoljevarstvene organizacije</b>		v celoti zaupam	zaupam	ne zaupam	sploh ne zaupam
		1	2	3	4
Slovenija	EVS 2008	4,7	71,2	21,9	2,2
Avstrija	EVS 2008	10,1	45,3	33,9	10,6
Belgija	EVS 2008	8,9	60,0	26,7	4,4
BiH	EVS 2008	7,2	27,8	47,2	17,8
Bolgarija	EVS 2008	4,2	26,5	42,9	26,4
Češka	EVS 2008	7,3	31,3	43,3	18,1
Črna gora	EVS 2008	8,6	30,3	45,1	16,0
Danska	EVS 2008	9,5	56,2	30,6	3,8
Estonija	EVS 2008	6,2	58,5	30,8	4,5
Finska	EVS 2008	2,9	37,7	42,7	16,6
Francija	EVS 2008	10,0	59,0	26,5	4,5
Hrvaška	EVS 2008	4,3	36,6	44,9	14,3
Irska	EVS 2008	11,7	53,7	27,0	7,6
Italija	EVS 2008	7,8	44,9	33,5	13,8
Kosovo	EVS 2008	25,6	37,9	29,3	7,2
Latvija	EVS 2008	12,3	56,1	23,9	7,6
Litva	EVS 2008	0,8	47,7	43,1	8,4
Madžarska	EVS 2008	6,6	45,8	38,4	9,2
Makedonija	EVS 2008	9,9	38,6	30,2	21,3
Nemčija	EVS 2008	10,0	42,2	34,5	13,3
Nizozemska	EVS 2008	5,0	46,9	38,6	9,5
Norveška	EVS 2008	10,1	51,0	32,5	6,4
Poljska	EVS 2008	6,7	40,4	40,2	12,8
Portugalska	EVS 2008	10,0	59,5	23,9	6,7
Romunija	EVS 2008	10,8	38,4	36,0	14,9
Slovaška	EVS 2008	4,9	55,0	31,7	8,4
Srbija	EVS 2008	4,5	27,8	47,1	20,6
Španija	EVS 2008	11,3	52,1	28,7	7,9
Švedska	EVS 2008	7,1	48,6	36,5	7,8
Velika Britanija	EVS 2008	9,8	49,7	33,0	7,5





V221 politične stranke		v celoti			sploh ne zaupam
		zaupam	zaupam	ne zaupam	
		1	2	3	4
Slovenija	EVS 2008	0,5	22,5	63,8	13,1
	EVS 1995	2,2	11,5	50,9	35,4
Avstrija	EVS 2008	1,5	13,3	54,8	30,4
Belgija	EVS 2008	1,2	19,2	52,7	26,9
BiH	EVS 2008	4,0	8,2	45,3	42,5
	EVS 1995	7,9	38,7	39,0	14,3
Bolgarija	EVS 2008	1,2	7,6	34,7	56,4
	EVS 1995	4,6	24,6	44,2	26,6
Češka	EVS 2008	2,1	14,1	44,3	39,5
	EVS 1995	0,8	14,1	56,4	28,7
Črna gora	EVS 2008	3,5	12,5	45,2	38,8
Danska	EVS 2008	2,6	41,1	51,5	4,8
Estonija	EVS 2008	0,8	11,3	47,8	40,1
	EVS 1995	0,9	22,3	45,8	31,0
Finska	EVS 2008	0,5	14,6	54,5	30,4
	EVS 1995	0,8	12,7	58,9	27,6
Francija	EVS 2008	0,8	15,6	52,6	31,1
Hrvaška	EVS 2008	0,9	6,3	46,2	46,6
	EVS 1995	3,4	19,0	56,5	21,1
Irska	EVS 2008	3,5	28,5	47,5	20,5
Italija	EVS 2008	0,9	12,6	47,0	39,5
Kosovo	EVS 2008	22,8	32,0	28,7	16,4
Latvija	EVS 2008	1,2	13,1	42,2	43,5
	EVS 1995	0,3	10,0	46,9	42,8
Litva	EVS 2008	0,1	9,0	64,2	26,8
	EVS 1995	0,3	14,0	72,1	13,6
Madžarska	EVS 2008	1,0	8,6	47,8	42,6
	EVS 1995	2,9	17,3	45,2	34,5
Makedonija	EVS 2008	5,4	28,9	32,7	33,1
	EVS 1995	2,9	8,5	45,8	42,7
Nemčija	EVS 2008	0,7	11,4	54,8	33,2
	EVS 1995	0,6	11,4	67,7	20,2
Nizozemska	EVS 2008	0,9	30,9	56,3	11,9
Norveška	EVS 2008	1,1	33,9	55,6	9,5
	EVS 1995	0,5	32,2	60,1	7,2

		v celoti zaupam	zaupam	ne zaupam	sploh ne zaupam
		1	2	3	4
Poljska	EVS 2008	1,4	10,3	42,7	45,7
	EVS 1995	1,7	11,1	51,6	35,6
Portugalska	EVS 2008	2,8	20,3	35,7	41,2
Romunija	EVS 2008	3,9	13,9	40,5	41,7
	EVS 1995	2,2	11,7	46,4	39,7
Slovaška	EVS 2008	2,8	22,7	49,7	24,8
Srbija	EVS 2008	0,8	5,6	41,3	52,4
Srbija in Črna gora	EVS 1995	2,7	15,7	44,6	37,1
Španija	EVS 2008	1,9	15,5	51,2	31,4
	EVS 1995	1,5	17,0	51,2	30,3
Švedska	EVS 2008	0,8	26,9	58,0	14,3
	EVS 1995	0,8	27,7	60,3	11,2
Velika Britanija	EVS 2008	1,0	12,5	54,8	31,7

<b>V222 vlada</b>		v celoti zaupam	zaupam	ne zaupam	sploh ne zaupam
		1	2	3	4
Slovenija	EVS 2008	1,8	39,4	45,6	13,3
	EVS 1995	7,7	32,9	44,8	14,6
Avstrija	EVS 2008	2,0	16,3	53,2	28,5
Belgija	EVS 2008	1,7	29,8	48,2	20,3
BiH	EVS 2008	4,7	16,1	45,3	33,9
	EVS 1995	23,6	47,2	23,0	6,3
Bolgarija	EVS 2008	2,2	11,2	37,4	49,2
	EVS 1995	15,3	44,6	26,8	13,3
Češka	EVS 2008	3,6	17,6	45,3	33,5
	EVS 1995	1,2	29,5	48,3	21,1
Črna gora	EVS 2008	9,8	29,0	35,1	26,0
Danska	EVS 2008	7,2	47,8	36,8	8,2
Estonija	EVS 2008	4,5	31,8	42,7	21,0
	EVS 1995	6,6	43,6	36,1	13,7
Finska	EVS 2008	3,5	37,8	41,7	17,0
	EVS 1995	3,0	28,6	53,7	14,7
Francija	EVS 2008	2,1	32,6	38,5	26,9
Hrvaška	EVS 2008	1,6	12,2	51,6	34,6
	EVS 1995	12,9	39,3	35,6	12,3
Irska	EVS 2008	5,2	32,4	42,5	19,9
Italija	EVS 2008	4,0	23,5	41,7	30,7
Kosovo	EVS 2008	27,1	37,8	24,9	10,2
Latvija	EVS 2008	1,8	19,3	45,6	33,2
	EVS 1995	3,0	35,4	40,0	21,7
Litva	EVS 2008	0,3	24,4	55,0	20,3
	EVS 1995	1,1	35,2	57,7	6,0
Madžarska	EVS 2008	1,8	15,0	41,7	41,5
	EVS 1995	9,8	33,9	35,8	20,4
Makedonija	EVS 2008	12,8	39,0	26,7	21,4
	EVS 1995	4,7	15,4	38,2	41,7
Nemčija	EVS 2008	1,5	25,6	51,1	21,7
	EVS 1995	1,4	19,2	53,6	25,9
Nizozemska	EVS 2008	1,9	45,6	44,4	8,0
Norveška	EVS 2008	4,0	46,2	38,9	10,9
	EVS 1995	6,7	59,4	30,8	3,0

		v celoti zaupam	zaupam	ne zaupam	sploh ne zaupam
		1	2	3	4
Poljska	EVS 2008	1,7	20,2	46,7	31,4
	EVS 1995	6,3	32,7	46,1	14,9
Portugalska	EVS 2008	3,2	26,2	36,5	34,1
Romunija	EVS 2008	5,6	19,1	40,8	34,5
	EVS 1995	3,3	18,4	49,1	29,2
Slovaška	EVS 2008	5,8	46,8	33,3	14,2
	EVS 1995	4,3	39,0	39,8	16,9
Srbija	EVS 2008	1,5	13,0	49,2	36,3
Srbija in Črna gora	EVS 1995	10,4	27,0	39,0	23,7
Španija	EVS 2008	5,0	29,8	44,7	20,5
	EVS 1995	3,9	27,1	45,6	23,4
Švedska	EVS 2008	7,5	46,0	32,8	13,7
	EVS 1995	3,2	39,0	46,7	11,1
Velika Britanija	EVS 2008	2,3	17,0	45,9	34,8

## 6 Razumevanje demokracije, moralne norme...

**Q64** Če ocenjujete na splošno, kako ste zadovoljni z razvojem demokracije v Sloveniji? Ali ste...

- V223**
- 1 - zelo zadovoljni
  - 2 - dokaj zadovoljni
  - 3 - ne kaj dosti zadovoljni
  - 4 - sploh niste zadovoljni
  - 8 - ne vem
  - 9 - b.o.

**V223**

Če ocenjujete na splošno,  
kako ste zadovoljni z razvojem  
demokracije v Sloveniji?

Ali ste...

		zelo zadovoljni	dokaj zadovoljni	ne kaj dosti zadovoljni	sploh niste zadovoljni
		1	2	3	4
Slovenija	EVS 2008	1,9	47,4	44,3	6,5
	EVS 1999	0,9	44,1	44,4	10,6
Avstrija	EVS 2008	4,2	49,3	35,6	10,9
	EVS 1999	8,2	66,7	21,8	3,3
Belgija	EVS 2008	2,8	57,1	32,9	7,2
	EVS 1999	2,2	44,9	35,6	17,3
BiH	EVS 2008	2,8	22,6	47,2	27,4
Bolgarija	EVS 2008	0,8	8,7	53,8	36,7
	EVS 1999	2,7	25,8	49,8	21,7
Češka	EVS 2008	2,5	37,6	45,2	14,7
	EVS 1999	0,9	36,8	49,4	12,9
Črna gora	EVS 2008	6,0	31,3	46,8	15,9
Danska	EVS 2008	20,3	56,0	21,2	2,5
	EVS 1999	12,3	54,7	30,0	3,0
Estonija	EVS 2008	3,4	41,2	42,9	12,6
	EVS 1999	2,0	34,7	51,2	12,2
Finska	EVS 2008	2,5	50,6	37,2	9,8
	EVS 1999	4,0	54,2	37,4	4,4
Francija	EVS 2008	2,1	37,6	42,6	17,7
	EVS 1999	4,4	45,0	39,4	11,2
Hrvaška	EVS 2008	1,0	24,7	55,5	18,8
	EVS 1999	1,7	16,2	55,7	26,4
Irska	EVS 2008	10,1	53,2	30,5	6,3
	EVS 1999	10,2	54,2	29,3	6,3

		zelo zadovoljni	dokaj zadovoljni	ne kaj dosti zadovoljni	sploh niste zadovoljni
		1	2	3	4
Italija	EVS 2008	2,0	29,9	49,0	19,1
	EVS 1999	1,6	34,3	52,7	11,4
Kosovo	EVS 2008	29,2	40,9	21,9	8,0
Latvija	EVS 2008	0,5	28,7	59,4	11,4
	EVS 1999	1,3	29,0	59,5	10,3
Litva	EVS 2008	1,0	30,7	49,6	18,7
	EVS 1999	1,9	23,6	52,1	22,5
Madžarska	EVS 2008	0,8	19,8	57,6	21,8
	EVS 1999	1,8	29,6	56,2	12,5
Makedonija	EVS 2008	6,2	36,2	36,9	20,7
Nemčija	EVS 2008	4,8	51,0	36,9	7,3
	EVS 1999	10,0	60,8	24,4	4,9
Nizozemska	EVS 2008	3,6	51,3	41,2	3,8
	EVS 1999	5,9	67,6	24,6	1,8
Norveška	EVS 2008	6,3	64,7	27,2	1,8
Poljska	EVS 2008	3,3	50,7	38,2	7,7
	EVS 1999	2,2	40,9	42,4	14,5
Portugalska	EVS 2008	2,6	36,0	41,3	20,1
	EVS 1999	10,0	68,6	18,2	3,2
Romunija	EVS 2008	2,4	38,6	46,6	12,5
	EVS 1999	1,7	19,2	52,2	26,9
Slovaška	EVS 2008	1,9	41,5	46,5	10,0
	EVS 1999	0,8	22,6	52,8	23,8
Srbija	EVS 2008	1,4	18,3	56,2	24,0
Španija	EVS 2008	11,5	45,7	35,3	7,5
	EVS 1999	6,6	53,9	33,3	6,2
Švedska	EVS 2008	5,3	63,9	25,4	5,4
	EVS 1999	3,0	56,5	34,5	6,0
Velika Britanija	EVS 2008	2,7	28,9	52,3	16,1
	EVS 1999	5,5	48,4	36,0	10,2

**Q65 Ljudje imajo različna mnenja o delovanju sedanje politične ureditve v Sloveniji. S spodnjo številčno lestvico ocenite, kako pri nas stvari delujejo. 1 pomeni zelo slabo, 10 pa zelo dobro.**

V224		zelo slabo										zelo dobro	
		1	2	3	4	5	6	7	8	9	10		
Slovenija	EVS 2008	7,5	6,3	13,7	13,6	26,9	13,4	10,6	5,5	1,0	1,5		
	EVS 1995	7,2	7,5	12,7	16,0	28,9	13,8	8,9	2,9	0,8	1,3		
Avstrija	EVS 2008	12,0	4,6	17,5	9,9	25,1	8,1	11,5	8,5	1,9	1,0		
Belgija	EVS 2008	7,0	6,2	16,8	16,3	24,8	14,7	10,1	3,2	0,5	0,3		
BiH	EVS 2008	29,4	10,0	13,0	12,8	16,5	9,2	4,7	1,9	1,5	1,1		
	EVS 1995	9,3	11,4	14,1	13,6	19,9	13,2	9,8	6,9	1,1	0,6		
Bolgarija	EVS 2008	21,6	16,6	21,9	15,8	14,5	4,9	2,8	1,0	0,2	0,8		
	EVS 1995	8,1	8,3	11,3	14,8	21,8	13,1	9,2	9,3	2,2	1,8		
Češka	EVS 2008	8,9	7,0	14,0	16,2	18,7	14,6	12,4	6,3	1,5	0,3		
	EVS 1995	8,5	10,2	14,4	15,1	19,2	15,3	10,4	5,2	1,4	0,3		
Črna gora	EVS 2008	12,9	4,4	8,2	8,9	21,7	12,0	12,0	8,7	2,3	8,8		
Danska	EVS 2008	3,6	4,2	10,1	9,2	18,3	10,1	17,8	18,4	5,0	3,3		
Estonija	EVS 2008	6,2	7,3	18,2	13,9	22,6	14,2	10,4	4,9	0,9	1,4		
	EVS 1995	6,6	6,6	15,9	17,6	23,3	12,4	10,1	5,4	1,2	0,9		
Finska	EVS 2008	3,5	3,7	11,2	13,3	14,1	12,2	21,9	16,4	3,3	0,3		
	EVS 1995	5,2	7,7	12,5	20,8	19,5	15,8	11,8	6,2	0,3	0,2		
Francija	EVS 2008	12,9	9,0	18,5	16,3	23,2	10,3	6,1	3,0	0,3	0,5		
Hrvaška	EVS 2008	13,7	9,5	17,4	16,3	24,9	9,5	6,0	2,0	0,2	0,6		
	EVS 1995	4,3	6,8	10,2	12,7	21,4	18,9	12,3	8,4	2,2	2,7		
Irska	EVS 2008	6,4	3,6	5,8	9,6	18,2	19,6	18,1	11,9	2,9	4,0		
Italija	EVS 2008	17,7	11,9	14,5	13,5	19,6	12,0	6,2	3,4	0,9	0,4		
Kosovo	EVS 2008	7,7	3,3	4,5	5,8	13,0	12,3	18,8	16,6	10,4	7,6		
Latvija	EVS 2008	9,6	7,5	17,2	18,6	21,8	14,4	6,9	3,0	0,6	0,4		
Litva	EVS 2008	15,6	13,1	20,3	19,6	15,0	7,5	5,3	2,6	0,7	0,3		
Madžarska	EVS 2008	26,9	13,8	20,3	11,3	15,4	5,8	4,6	1,2	0,4	0,2		
Makedonija	EVS 2008	13,3	7,5	12,5	10,6	20,2	12,9	8,5	5,6	4,4	4,3		
Nemčija	EVS 2008	3,4	3,9	13,5	14,2	18,4	13,6	16,3	12,8	3,0	1,0		
	EVS 1995	4,6	7,0	13,8	17,1	18,5	15,6	12,4	8,1	2,4	0,8		
Nizozemska	EVS 2008	2,2	1,9	6,1	11,6	17,6	26,7	26,1	7,2	0,5	0,1		
Norveška	EVS 2008	2,1	2,0	8,5	10,6	19,4	12,6	19,5	17,7	5,8	1,7		
	EVS 1995	0,6	1,5	4,3	6,8	19,4	16,7	24,4	20,1	4,5	1,6		
Poljska	EVS 2008	9,4	8,1	16,1	16,7	19,1	13,6	11,4	4,1	1,2	0,3		
	EVS 1995	7,3	7,3	13,8	13,2	22,9	15,0	10,6	7,1	1,9	0,9		

		zelo slabo							zelo dobro		
		1	2	3	4	5	6	7	8	9	10
Portugalska	EVS 2008	16,7	12,4	19,0	16,5	21,6	6,9	4,2	1,9	0,5	0,1
Romunija	EVS 2008	12,3	8,4	11,0	13,3	20,5	12,2	12,0	6,7	1,4	2,3
	EVS 1995	29,0	16,3	19,6	13,2	11,0	5,3	3,7	1,6	0,0	0,4
Slovaška	EVS 2008	3,3	4,0	8,5	9,4	25,2	19,1	17,6	8,7	2,8	1,4
	EVS 1995	11,0	8,3	14,1	12,6	17,9	15,9	10,8	6,9	2,2	0,5
Srbija	EVS 2008	18,2	9,3	13,8	12,2	21,8	11,5	7,6	4,3	1,0	0,4
Srbija in Črna gora	EVS 1995	21,6	12,8	14,7	12,0	14,6	7,6	6,9	5,1	2,7	2,0
Španija	EVS 2008	7,1	4,8	11,9	14,9	22,7	17,8	12,4	5,8	1,4	1,1
	EVS 1995	10,3	7,3	10,4	13,7	27,7	13,1	7,4	6,9	0,7	2,7
Švedska	EVS 2008	3,6	3,5	9,2	9,5	15,3	11,8	20,4	17,6	6,6	2,6
	EVS 1995	5,2	9,5	16,6	21,2	20,6	10,8	8,0	6,2	1,2	0,5
Velika Britanija	EVS 2008	11,7	7,7	17,6	16,5	20,8	12,4	8,3	3,8	0,9	0,3



**Q66** Pred vami je opis več možnih načinov vodenja države. Prosim vas, da ocenite, kako dober ali slab se vam zdi vsak izmed njih za vodenje naše države: zelo dober, precej dober, precej slab ali zelo slab način vodenja naše države?

en odgovor v vsaki vrstici	zelo dober	precej dober	precej slab	zelo slab	ne vem	b.o.
<b>V225</b> Imeti močnega voditelja, ki odloča brez parlamenta in volitev.	1	2	3	4	8	9
<b>V226</b> Da o tem, kaj je najbolje za državo, odločajo strokovnjaki in ne vlada.	1	2	3	4	8	9
<b>V227</b> Da državo vodi vojska.	1	2	3	4	8	9
<b>V228</b> Da imamo demokratičen politični sistem.	1	2	3	4	8	9

### V225

**Imeti močnega voditelja, ki odloča brez parlamenta in volitev.**

		zelo dober	precej dober	precej slab	zelo slab
		1	2	3	4
Slovenija	EVS 2008	6,7	19,6	37,5	36,3
	EVS 1995	8,5	16,4	34,2	41,0
Avstrija	EVS 2008	5,4	17,4	20,2	57,0
Belgija	EVS 2008	11,2	28,5	26,1	34,2
BiH	EVS 2008	11,1	30,8	34,4	23,7
	EVS 1995	19,6	33,7	25,7	21,1
Bolgarija	EVS 2008	22,6	39,8	28,0	9,7
	EVS 1995	27,3	35,4	24,1	13,2
Češka	EVS 2008	8,0	21,1	27,4	43,5
	EVS 1995	4,1	11,8	31,9	52,2
Črna gora	EVS 2008	16,1	35,0	36,3	12,6
Danska	EVS 2008	5,3	9,6	23,4	61,8
Estonija	EVS 2008	5,5	21,0	41,8	31,8
	EVS 1995	8,2	29,3	37,4	25,0
Finska	EVS 2008	2,9	11,8	29,7	55,6
	EVS 1995	7,2	20,2	37,7	34,9
Francija	EVS 2008	6,4	19,7	31,4	42,4
Hrvaška	EVS 2008	5,5	25,9	42,3	26,4
	EVS 1995	7,3	23,0	25,4	44,4
Irska	EVS 2008	9,6	24,2	22,6	43,6
Italija	EVS 2008	5,1	10,8	24,5	59,5
Kosovo	EVS 2008	27,9	22,6	18,9	30,6

		zelo dober	precej dober	precej slab	zelo slab
		1	2	3	4
Latvija	EVS 2008	17,7	44,8	28,7	8,8
	EVS 1995	13,6	32,5	37,4	16,5
Litva	EVS 2008	15,3	36,7	33,9	14,1
	EVS 1995	23,8	39,9	27,8	8,4
Madžarska	EVS 2008	6,7	20,0	39,8	33,5
	EVS 1995	6,4	12,3	28,3	53,0
Makedonija	EVS 2008	32,4	39,6	16,8	11,2
	EVS 1995	31,6	30,8	23,0	14,7
Nemčija	EVS 2008	4,1	13,5	23,6	58,9
	EVS 1995	2,8	10,9	23,0	63,2
Nizozemska	EVS 2008	9,7	30,2	31,1	28,9
Norveška	EVS 2008	3,0	14,7	29,4	52,9
	EVS 1995	1,9	12,1	24,5	61,6
Poljska	EVS 2008	3,5	17,6	44,2	34,8
Portugalska	EVS 2008	10,3	43,1	33,2	13,5
Romunija	EVS 2008	35,4	38,5	18,9	7,1
	EVS 1995	18,8	28,5	25,4	27,3
Slovaška	EVS 2008	2,6	10,2	36,4	50,7
	EVS 1995	5,4	13,6	35,2	45,8
Srbija	EVS 2008	23,8	43,9	23,0	9,3
Srbija in Črna gora	EVS 1995	12,3	17,8	24,1	45,7
Španija	EVS 2008	3,9	16,7	26,7	52,6
	EVS 1995	6,1	23,5	39,6	30,8
Švedska	EVS 2008	2,7	12,9	20,9	63,5
	EVS 1995	6,0	20,4	27,2	46,4
Velika Britanija	EVS 2008	7,0	21,0	30,8	41,2
	EVS 1995	7,1	20,3	24,5	48,2

**V226**

**Da o tem, kaj je najbolje za državo,  
odločajo strokovnjaki in ne vlada.**

		zelo dober	precej dober	precej slab	zelo slab
		1	2	3	4
Slovenija	EVS 2008	23,2	58,1	16,4	2,3
	EVS 1995	24,7	55,0	15,7	4,6
Avstrija	EVS 2008	14,1	44,1	25,3	16,4
Belgija	EVS 2008	11,0	49,7	30,3	9,0
BiH	EVS 2008	25,9	48,1	19,4	6,6
	EVS 1995	30,2	47,9	14,1	7,7
Bolgarija	EVS 2008	37,2	52,4	9,3	1,0
	EVS 1995	20,6	46,2	24,8	8,4
Češka	EVS 2008	19,0	46,4	22,3	12,4
	EVS 1995	31,5	50,7	13,0	4,7
Črna gora	EVS 2008	28,5	49,0	19,8	2,7
Danska	EVS 2008	7,6	20,9	34,7	36,8
Estonija	EVS 2008	14,3	48,4	29,7	7,5
	EVS 1995	9,3	36,0	36,2	18,6
Finska	EVS 2008	6,0	43,6	36,9	13,4
	EVS 1995	14,3	50,4	27,2	8,1
Francija	EVS 2008	8,1	43,5	30,9	17,5
Hrvaška	EVS 2008	31,0	53,5	13,7	1,8
	EVS 1995	35,5	46,6	13,5	4,4
Irska	EVS 2008	13,3	35,4	23,9	27,4
Italija	EVS 2008	9,9	36,4	31,5	22,3
Kosovo	EVS 2008	17,7	48,5	25,4	8,4
Latvija	EVS 2008	16,8	53,6	24,9	4,7
	EVS 1995	7,1	48,8	33,9	10,2
Litva	EVS 2008	10,0	42,6	38,0	9,5
	EVS 1995	10,3	39,6	42,7	7,4
Madžarska	EVS 2008	33,7	50,7	10,4	5,2
	EVS 1995	42,0	42,7	10,4	4,9
Makedonija	EVS 2008	23,6	46,2	24,5	5,7
	EVS 1995	37,5	38,1	20,6	3,8
Nemčija	EVS 2008	16,3	47,1	22,8	13,8
	EVS 1995	12,7	50,0	28,4	8,8
Nizozemska	EVS 2008	6,5	44,2	35,5	13,8
Norveška	EVS 2008	4,8	35,2	39,4	20,6
	EVS 1995	4,3	29,5	36,0	30,2
Poljska	EVS 2008	21,2	56,2	17,7	5,0

		zelo dober	precej dober	precej slab	zelo slab
		1	2	3	4
Portugalska	EVS 2008	12,1	51,5	31,0	5,3
Romunija	EVS 2008	32,6	41,4	19,0	7,0
	EVS 1995	16,1	32,9	26,7	24,3
Slovaška	EVS 2008	22,7	62,0	11,9	3,3
	EVS 1995	37,2	47,3	12,1	3,4
Srbija	EVS 2008	44,8	43,5	10,3	1,4
Srbija in Črna gora	EVS 1995	36,8	48,1	11,3	3,7
Španija	EVS 2008	14,2	48,3	22,7	14,9
	EVS 1995	12,4	46,4	24,8	16,4
Švedska	EVS 2008	7,0	30,3	33,0	29,7
	EVS 1995	7,9	31,1	36,7	24,3
Velika Britanija	EVS 2008	11,1	41,3	28,2	19,3
	EVS 1995	12,6	43,3	23,6	20,5

<b>V227</b>					
<b>Da državo vodi vojska.</b>		zelo dober	precej dober	precej slab	zelo slab
		1	2	3	4
Slovenija	EVS 2008	0,6	3,7	27,3	68,4
	EVS 1995	1,7	4,7	18,1	75,5
Avstrija	EVS 2008	1,4	5,6	14,1	78,9
Belgija	EVS 2008	0,7	7,1	27,1	65,1
BiH	EVS 2008	5,6	23,0	40,9	30,4
	EVS 1995	6,6	17,5	28,6	47,3
Bolgarija	EVS 2008	2,6	9,2	48,6	39,6
	EVS 1995	5,5	11,3	35,3	47,9
Češka	EVS 2008	1,1	6,5	25,0	67,3
	EVS 1995	1,0	4,1	17,2	77,7
Črna gora	EVS 2008	7,7	21,0	46,2	25,2
Danska	EVS 2008	0,1	0,6	5,7	93,6
Estonija	EVS 2008	1,0	3,2	28,8	67,0
	EVS 1995	0,3	4,7	22,9	72,1
Finska	EVS 2008	1,1	3,2	18,9	76,9
	EVS 1995	2,4	9,0	32,8	55,8
Francija	EVS 2008	0,9	4,0	19,8	75,3
Hrvaška	EVS 2008	2,3	9,0	46,0	42,7
	EVS 1995	4,4	9,9	20,9	64,8
Irska	EVS 2008	2,4	7,3	24,4	65,8
Italija	EVS 2008	0,9	4,0	22,3	72,8
Kosovo	EVS 2008	10,2	37,6	32,3	20,0
Latvija	EVS 2008	1,5	8,8	23,9	65,8
	EVS 1995	0,7	4,5	26,9	67,9
Litva	EVS 2008	0,7	6,6	42,1	50,5
	EVS 1995	0,9	4,9	47,3	46,9
Madžarska	EVS 2008	0,9	5,1	26,3	67,7
	EVS 1995	1,8	3,1	16,7	78,3
Makedonija	EVS 2008	9,2	15,2	35,9	39,7
	EVS 1995	3,9	6,5	20,4	69,1
Nemčija	EVS 2008	0,2	1,7	11,1	87,0
	EVS 1995	0,2	1,3	13,5	85,1
Nizozemska	EVS 2008	0,5	2,5	21,7	75,4
Norveška	EVS 2008	0,2	2,2	18,3	79,3
	EVS 1995	1,0	3,6	24,8	70,6
Pojlska	EVS 2008	1,2	12,8	42,9	43,1

		zelo dober	precej dober	precej slab	zelo slab
		1	2	3	4
Portugalska	EVS 2008	3,0	12,7	48,9	35,4
Romunija	EVS 2008	7,8	18,3	39,0	34,9
	EVS 1995	6,6	18,2	24,3	50,9
Slovaška	EVS 2008	0,1	2,7	32,4	64,7
	EVS 1995	0,7	4,2	21,6	73,5
Srbija	EVS 2008	9,6	18,7	37,9	33,8
Srbija in Črna gora	EVS 1995	2,7	7,4	26,6	63,3
Španija	EVS 2008	1,0	3,8	13,7	81,5
	EVS 1995	1,6	7,5	31,2	59,7
Švedska	EVS 2008	0,9	3,5	17,6	78,0
	EVS 1995	0,5	3,2	24,2	72,0
Velika Britanija	EVS 2008	1,6	7,5	24,8	66,1
	EVS 1995	1,7	4,3	12,3	81,7

**V228****Da imamo demokratični  
politični sistem.**

		zelo dober	precej dober	precej slab	zelo slab
		1	2	3	4
Slovenija	EVS 2008	33,2	54,4	10,2	2,2
	EVS 1995	41,5	44,9	10,4	3,2
Avstrija	EVS 2008	54,6	37,2	5,1	3,0
Belgija	EVS 2008	40,7	51,5	6,9	0,9
BiH	EVS 2008	33,3	49,3	13,2	4,1
	EVS 1995	61,6	31,8	4,4	2,2
Bolgarija	EVS 2008	25,8	54,3	15,0	4,9
	EVS 1995	37,4	48,4	10,0	4,2
Češka	EVS 2008	30,1	51,4	13,3	5,2
	EVS 1995	39,6	51,2	7,4	1,8
Črna gora	EVS 2008	42,5	45,4	9,9	2,2
Danska	EVS 2008	86,3	12,9	0,6	0,1
Estonija	EVS 2008	22,1	61,8	13,2	2,9
	EVS 1995	39,4	49,2	8,7	2,7
Finska	EVS 2008	44,7	47,6	6,6	1,1
	EVS 1995	31,0	45,6	17,3	6,0
Francija	EVS 2008	51,4	39,9	6,7	2,0
Hrvaška	EVS 2008	29,7	58,1	9,7	2,4
	EVS 1995	72,7	25,7	1,2	0,3
Irska	EVS 2008	40,8	42,1	10,8	6,2
Italija	EVS 2008	64,0	32,9	2,3	0,8
Kosovo	EVS 2008	43,1	45,0	8,9	3,0
Latvija	EVS 2008	14,8	63,4	17,9	3,9
	EVS 1995	23,0	63,6	11,5	1,9
Litva	EVS 2008	22,9	60,5	13,4	3,2
	EVS 1995	24,1	63,5	10,6	1,8
Madžarska	EVS 2008	28,8	53,4	13,6	4,2
	EVS 1995	50,5	40,4	7,0	2,0
Makedonija	EVS 2008	47,8	46,0	4,2	2,1
	EVS 1995	44,4	39,3	8,5	7,9
Nemčija	EVS 2008	43,4	46,3	9,0	1,3
	EVS 1995	49,4	46,3	3,7	0,6
Nizozemska	EVS 2008	35,6	55,8	6,9	1,6
Norveška	EVS 2008	67,9	27,6	3,7	0,8
	EVS 1995	69,8	26,5	3,0	0,7

		zelo dober	precej dober	precej slab	zelo slab
		1	2	3	4
Poljska	EVS 2008	23,6	62,9	11,1	2,4
Portugalska	EVS 2008	33,3	59,4	6,4	1,0
Romunija	EVS 2008	33,2	50,9	12,2	3,8
	EVS 1995	66,4	25,0	6,6	2,0
Slovaška	EVS 2008	25,2	61,9	10,7	2,2
	EVS 1995	46,0	46,4	6,1	1,4
Srbija	EVS 2008	33,7	56,1	8,2	2,0
Srbija in Črna gora	EVS 1995	52,4	38,9	5,9	2,7
Španija	EVS 2008	57,5	39,0	2,2	1,3
	EVS 1995	45,0	49,6	3,4	1,9
Švedska	EVS 2008	70,8	23,8	4,2	1,3
	EVS 1995	63,0	32,7	4,0	0,3
Velika Britanija	EVS 2008	46,9	40,2	8,8	4,0



**Q67 Pred vami je nekaj mnenj, ki jih imajo ljudje o demokratičnem političnem sistemu. Povejte mi prosim, ali s temi mnenji močno soglašate, soglašate, ne soglašate, ali sploh ne soglašate?**

en odgovor v vsaki vrstici	močno		ne		sploh		b.o.
	soglašam	soglašam	soglašam	soglašam	ne vem		
<b>V229</b> Demokracija ima morda svoje slabe plati, vendar je boljša kot druge oblike vladanja.	1	2	3	4	8	9	
<b>V230</b> Gospodarstvo v demokraciji deluje slabo.	1	2	3	4	8	9	
<b>V231</b> V demokraciji je preveč neodločnosti in preprirov.	1	2	3	4	8	9	
<b>V232</b> Demokracije niso uspešne pri ohranjanju reda.	1	2	3	4	8	9	

**V229**

**Demokracija ima morda svoje slabe plati, vendar je boljša kot druge oblike vladanja.**

		močno soglašam	soglašam	ne soglašam	sploh ne soglašam
		1	2	3	4
Slovenija	EVS 2008	17,9	72,6	8,7	0,9
	EVS 1995	24,0	64,2	9,8	2,1
Avstrija	EVS 2008	59,2	37,1	3,0	0,8
Belgija	EVS 2008	41,6	48,4	8,4	1,6
BiH	EVS 2008	32,0	51,4	13,8	2,8
	EVS 1995	48,6	40,7	6,3	4,3
Bolgarija	EVS 2008	28,4	54,3	13,9	3,4
	EVS 1995	36,9	43,7	14,8	4,6
Češka	EVS 2008	31,6	52,4	13,6	2,4
	EVS 1995	34,8	56,2	7,4	1,7
Črna gora	EVS 2008	41,3	44,3	11,8	2,7
Danska	EVS 2008	76,9	22,4	0,8	0,0
Estonija	EVS 2008	23,2	65,4	10,2	1,3
	EVS 1995	41,9	47,9	8,6	1,6
Finska	EVS 2008	40,5	55,2	3,7	0,6
	EVS 1995	44,1	41,1	11,3	3,5
Francija	EVS 2008	51,7	41,7	5,7	0,9
Hrvaška	EVS 2008	26,5	61,1	11,0	1,5
	EVS 1995	64,0	30,3	3,4	2,3
Irska	EVS 2008	34,7	49,8	12,3	3,2

		močno soglašam	soglašam	ne soglašam	sploh ne soglašam
		1	2	3	4
Italija	EVS 2008	50,9	45,2	3,7	0,2
Kosovo	EVS 2008	61,6	27,9	6,1	4,4
Latvija	EVS 2008	19,4	66,2	12,4	2,0
	EVS 1995	18,7	64,7	14,5	2,1
Litva	EVS 2008	21,3	69,2	8,3	1,2
	EVS 1995	22,0	68,3	8,6	1,1
Madžarska	EVS 2008	23,8	57,2	17,0	2,0
	EVS 1995	47,3	37,6	9,8	5,3
Makedonija	EVS 2008	37,9	50,6	10,4	1,1
	EVS 1995	26,4	48,4	21,3	3,9
Nemčija	EVS 2008	45,6	48,0	5,7	0,7
	EVS 1995	37,3	55,8	6,0	0,9
Nizozemska	EVS 2008	41,4	51,8	6,2	0,7
Norveška	EVS 2008	73,5	21,8	4,0	0,6
	EVS 1995	72,9	22,1	3,0	2,1
Poljska	EVS 2008	23,4	66,9	8,7	1,0
	EVS 1995	29,7	58,7	10,1	1,5
Portugalska	EVS 2008	28,3	64,9	6,3	0,4
Romunija	EVS 2008	29,8	57,6	9,9	2,6
	EVS 1995	63,8	23,1	9,9	3,2
Slovaška	EVS 2008	28,1	61,8	8,3	1,8
	EVS 1995	33,9	55,0	8,6	2,6
Srbija	EVS 2008	31,4	53,1	12,8	2,7
Srbija in Črna gora	EVS 1995	40,7	48,8	8,9	1,7
Španija	EVS 2008	51,5	44,4	3,6	0,6
	EVS 1995	40,4	52,6	6,1	0,9
Švedska	EVS 2008	59,7	35,8	3,6	0,9
	EVS 1995	69,1	24,6	5,4	0,8
Velika Britanija	EVS 2008	36,5	52,2	10,4	0,9

<b>V230</b>					
<b>Gospodarstvo v</b>		močno		sploh ne	
<b>demokraciji deluje slabo.</b>		soglašam	soglašam	ne soglašam	soglašam
		1	2	3	4
Slovenija	EVS 2008	3,5	39,7	53,6	3,2
	EVS 1995	7,0	41,6	44,7	6,7
Avstrija	EVS 2008	3,1	16,1	52,3	28,4
Belgija	EVS 2008	6,0	27,8	48,7	17,5
BiH	EVS 2008	3,2	23,3	61,5	12,0
	EVS 1995	5,9	24,5	32,9	36,7
Bolgarija	EVS 2008	10,0	42,3	39,9	7,8
	EVS 1995	15,1	29,6	42,4	12,9
Češka	EVS 2008	7,0	31,6	51,0	10,3
	EVS 1995	11,0	29,6	49,3	10,0
Črna gora	EVS 2008	4,6	25,8	61,4	8,2
Danska	EVS 2008	0,9	7,5	52,3	39,3
Estonija	EVS 2008	1,8	26,1	66,9	5,2
	EVS 1995	3,0	20,1	54,4	22,6
Finska	EVS 2008	2,0	16,4	66,4	15,2
	EVS 1995	6,1	39,1	38,1	16,6
Francija	EVS 2008	9,6	42,7	37,7	9,9
Hrvaška	EVS 2008	5,0	36,3	54,0	4,7
	EVS 1995	5,5	19,9	26,5	48,1
Irska	EVS 2008	4,7	29,8	54,3	11,2
Italija	EVS 2008	3,7	23,7	61,6	11,0
Kosovo	EVS 2008	6,3	15,2	50,7	27,8
Latvija	EVS 2008	6,6	43,4	45,2	4,8
	EVS 1995	3,9	23,8	64,8	7,5
Litva	EVS 2008	4,6	36,4	52,6	6,3
	EVS 1995	7,6	34,8	51,5	6,1
Madžarska	EVS 2008	6,9	35,7	45,6	11,8
	EVS 1995	8,0	18,4	33,2	40,4
Makedonija	EVS 2008	6,2	23,6	59,8	10,4
	EVS 1995	12,4	25,4	54,2	8,0
Nemčija	EVS 2008	4,7	16,9	51,5	26,9
	EVS 1995	1,4	16,1	65,8	16,7
Nizozemska	EVS 2008	1,6	12,0	73,4	12,9
Norveška	EVS 2008	3,3	32,6	32,9	31,2
	EVS 1995	4,2	29,4	34,7	31,7

		močno soglašam	soglašam	ne soglašam	sploh ne soglašam
		1	2	3	4
Poljska	EVS 2008	5,6	29,7	53,8	10,9
	EVS 1995	12,6	34,1	43,7	9,6
Portugalska	EVS 2008	5,7	36,3	48,9	9,1
Romunija	EVS 2008	15,1	38,1	38,2	8,6
	EVS 1995	31,4	7,2	44,2	17,2
Slovaška	EVS 2008	3,7	32,2	54,6	9,5
	EVS 1995	8,5	25,5	53,6	12,4
Srbija	EVS 2008	6,9	28,2	56,1	8,8
Srbija in Črna gora	EVS 1995	6,5	22,8	50,3	20,5
Španija	EVS 2008	6,2	34,6	44,8	14,4
	EVS 1995	1,9	23,9	60,5	13,7
Švedska	EVS 2008	1,0	8,3	64,2	26,5
	EVS 1995	2,2	28,6	34,3	34,9
Velika Britanija	EVS 2008	3,0	36,5	54,6	5,9

<b>V231</b>					
<b>V demokraciji je preveč neodločnosti in prepиров.</b>		močno soglašam	soglašam	ne soglašam	sploh ne soglašam
		1	2	3	4
Slovenija	EVS 2008	8,6	59,3	30,3	1,8
	EVS 1995	19,0	52,4	24,4	4,3
Avstrija	EVS 2008	8,8	39,6	36,8	14,8
Belgija	EVS 2008	16,6	49,1	26,8	7,6
BiH	EVS 2008	3,6	22,9	60,3	13,1
	EVS 1995	8,3	32,4	35,0	24,4
Bolgarija	EVS 2008	9,5	45,2	36,7	8,5
	EVS 1995	21,4	38,3	31,2	9,0
Češka	EVS 2008	10,6	41,6	39,0	8,8
	EVS 1995	11,0	46,7	36,6	5,7
Črna gora	EVS 2008	4,5	25,3	57,1	13,0
Danska	EVS 2008	4,4	28,2	45,6	21,7
Estonija	EVS 2008	4,7	35,9	52,8	6,6
	EVS 1995	10,3	32,6	39,7	17,4
Finska	EVS 2008	3,3	34,0	54,0	8,6
	EVS 1995	12,3	48,8	29,0	9,9
Francija	EVS 2008	21,6	52,7	20,2	5,6
Hrvaška	EVS 2008	4,0	33,9	55,9	6,2
	EVS 1995	8,9	33,9	25,7	31,6
Irska	EVS 2008	7,3	38,5	43,5	10,7
Italija	EVS 2008	9,0	37,6	45,8	7,5
Kosovo	EVS 2008	5,3	13,5	46,8	34,4
Latvija	EVS 2008	14,6	53,4	29,4	2,6
	EVS 1995	12,5	46,4	37,7	3,4
Litva	EVS 2008	11,8	50,7	32,4	5,0
	EVS 1995	13,4	46,9	35,9	3,8
Madžarska	EVS 2008	15,9	46,8	30,8	6,5
	EVS 1995	22,0	27,5	29,5	21,0
Makedonija	EVS 2008	9,0	40,2	41,1	9,7
	EVS 1995	14,0	33,7	46,8	5,5
Nemčija	EVS 2008	11,4	34,7	39,6	14,2
	EVS 1995	3,2	35,8	49,2	11,8
Nizozemska	EVS 2008	7,7	43,3	43,5	5,5
Norveška	EVS 2008	11,7	53,5	20,5	14,4
	EVS 1995	12,7	45,7	25,9	15,7

		močno soglašam	soglašam	ne soglašam	sploh ne soglašam
		1	2	3	4
Poljska	EVS 2008	15,5	53,1	26,6	4,7
	EVS 1995	24,8	58,4	14,7	2,1
Portugalska	EVS 2008	9,9	54,9	31,0	4,1
Romunija	EVS 2008	28,0	43,2	22,3	6,5
	EVS 1995	34,0	10,4	41,0	14,6
Slovaška	EVS 2008	9,1	45,6	38,0	7,3
	EVS 1995	11,1	42,6	38,9	7,4
Srbija	EVS 2008	6,0	27,3	57,6	9,1
Srbija in Črna gora	EVS 1995	9,9	35,8	41,2	13,1
Španija	EVS 2008	11,7	54,4	25,9	7,9
	EVS 1995	5,6	36,0	47,8	10,5
Švedska	EVS 2008	4,6	32,8	50,7	11,8
	EVS 1995	10,2	51,9	23,6	14,3
Velika Britanija	EVS 2008	6,0	48,2	40,9	4,9

<b>V232</b>					
<b>Demokracije niso uspešne pri ohranjanju reda.</b>		močno soglašam	soglašam	ne soglašam	sploh ne soglašam
		1	2	3	4
Slovenija	EVS 2008	4,2	43,0	49,4	3,3
	EVS 1995	9,2	43,3	41,7	5,8
Avstrija	EVS 2008	3,9	16,8	45,2	34,2
Belgija	EVS 2008	5,1	31,7	47,8	15,5
BiH	EVS 2008	5,8	27,6	53,2	13,5
	EVS 1995	5,4	23,8	35,5	35,3
Bolgarija	EVS 2008	13,6	47,6	31,7	7,1
	EVS 1995	15,0	30,3	40,9	13,8
Češka	EVS 2008	13,1	41,7	38,3	6,9
	EVS 1995	8,3	35,4	47,4	8,9
Črna gora	EVS 2008	6,4	21,2	57,0	15,4
Danska	EVS 2008	3,4	10,7	50,0	35,9
Estonija	EVS 2008	3,1	24,3	62,7	9,8
	EVS 1995	5,2	27,3	41,3	26,3
Finska	EVS 2008	2,2	11,5	59,1	27,2
	EVS 1995	5,7	28,6	39,6	26,1
Francija	EVS 2008	10,8	35,8	38,8	14,7
Hrvaška	EVS 2008	4,4	26,2	60,7	8,6
	EVS 1995	5,2	20,5	31,2	43,2
Irska	EVS 2008	6,2	26,9	53,5	13,4
Italija	EVS 2008	2,9	14,2	59,9	23,1
Kosovo	EVS 2008	8,7	16,2	44,1	31,0
Latvija	EVS 2008	6,9	39,6	47,3	6,2
	EVS 1995	5,8	44,6	44,4	5,1
Litva	EVS 2008	4,8	35,1	52,5	7,5
	EVS 1995	6,5	31,2	55,3	7,1
Madžarska	EVS 2008	8,5	35,7	45,3	10,5
	EVS 1995	13,4	19,8	39,8	26,9
Makedonija	EVS 2008	10,1	15,6	57,7	16,7
	EVS 1995	11,2	29,3	49,8	9,8
Nemčija	EVS 2008	3,7	14,8	48,1	33,4
	EVS 1995	2,0	15,5	61,3	21,2
Nizozemska	EVS 2008	3,2	20,2	67,8	8,8
Norveška	EVS 2008	4,5	23,4	37,1	35,0
	EVS 1995	5,2	27,3	38,8	28,6

		močno soglašam	soglašam	ne soglašam	sploh ne soglašam
		1	2	3	4
Poljska	EVS 2008	10,2	41,2	41,3	7,3
	EVS 1995	22,4	53,3	20,8	3,5
Portugalska	EVS 2008	6,9	37,4	48,0	7,7
Romunija	EVS 2008	12,3	35,1	37,5	15,1
	EVS 1995	30,5	7,8	47,4	14,2
Slovaška	EVS 2008	6,0	36,6	45,0	12,4
	EVS 1995	7,3	29,0	52,3	11,4
Srbija	EVS 2008	7,1	22,6	57,6	12,7
Srbija in Črna gora	EVS 1995	6,7	26,9	49,4	16,9
Španija	EVS 2008	2,8	15,4	47,3	34,6
	EVS 1995	3,6	25,0	58,5	13,0
Švedska	EVS 2008	2,9	10,8	51,0	35,3
	EVS 1995	3,3	23,2	35,0	38,4
Velika Britanija	EVS 2008	2,4	31,2	58,0	8,5



**Q68 Prosim vas, da mi za vsako od naštetih stvari poveste, ali jo lahko po vašem mnenju vedno opravičimo, ali je nikoli ne moremo opravičiti, ali pa gre za nekaj vmesnega?**

V233 zahtevati od države ugodnosti, ki ti ne pripadajo		nikoli ne moremo opravičiti					lahko vedno opravičimo				
		1	2	3	4	5	6	7	8	9	10
Slovenija	EVS 2008	45,1	15,4	13,1	7,7	8,0	3,3	2,2	1,5	0,8	1,5
	EVS 1992	46,0	9,8	10,3	4,6	5,0	9,6	3,3	1,5	0,7	2,2
Avstrija	EVS 2008	55,3	6,9	12,8	2,8	11,9	2,6	2,1	1,0	0,1	2,8
	EVS 1992	68,2	14,7	8,6	2,9	2,9	0,8	0,5	0,3	0,1	0,3
Belgija	EVS 2008	61,2	13,7	8,0	4,0	6,1	2,4	1,9	1,2	0,2	1,0
	EVS 1992	50,9	11,7	9,9	4,4	8,5	3,3	3,0	2,2	0,7	2,5
BiH	EVS 2008	75,0	6,7	4,4	2,8	4,8	1,4	1,2	1,0	0,7	1,5
Bolgarija	EVS 2008	67,9	14,0	4,9	2,4	4,7	0,8	0,8	0,7	0,3	1,4
	EVS 1992	66,3	14,7	5,4	3,0	1,8	2,6	1,2	1,4	0,4	0,9
Češka	EVS 2008	51,7	14,6	9,9	4,9	7,8	3,1	1,9	1,7	0,9	0,9
	EVS 1992	70,6	10,0	7,6	3,5	5,0	0,8	0,8	0,6	0,2	0,2
Črna gora	EVS 2008	66,6	6,0	6,7	5,7	4,7	1,2	1,5	0,5	0,3	2,9
Danska	EVS 2008	81,0	10,2	4,5	1,3	1,2	0,1	0,5	0,3	0,0	0,4
	EVS 1992	80,0	7,2	5,1	2,2	2,0	0,9	0,8	0,4	0,0	0,4
Estonija	EVS 2008	47,1	13,6	10,8	5,3	10,0	4,3	2,4	1,5	0,5	1,7
	EVS 1992	58,7	11,1	6,8	4,0	6,3	1,7	2,1	1,8	0,4	2,7
Finska	EVS 2008	59,8	16,0	8,3	3,4	3,4	1,7	0,9	1,0	0,4	0,4
	EVS 1992	11,6	12,2	11,7	6,6	13,3	9,5	10,9	8,3	3,4	3,9
Francija	EVS 2008	29,7	11,9	11,8	8,2	16,9	6,0	6,5	4,9	1,1	2,5
	EVS 1992	37,9	10,0	9,1	6,0	15,4	5,9	4,7	5,5	1,3	3,4
Hrvaška	EVS 2008	63,8	10,5	9,4	3,7	5,4	1,8	1,2	0,7	0,5	1,1
Irska	EVS 2008	64,1	11,3	7,3	4,2	5,3	1,8	1,8	0,8	0,8	1,1
	EVS 1992	68,0	8,0	6,6	5,5	6,5	2,0	1,7	0,5	0,3	0,4
Italija	EVS 2008	65,9	11,3	6,6	4,4	5,3	1,7	0,5	0,5	0,1	0,7
	EVS 1992	64,9	10,8	7,6	3,3	3,8	2,2	2,2	1,2	0,8	1,7
Kosovo	EVS 2008	86,1	5,2	1,8	0,6	1,7	0,9	0,6	0,1	0,0	1,1
Latvija	EVS 2008	44,4	11,4	9,6	7,5	11,9	4,1	3,7	2,7	0,9	0,8
	EVS 1992	71,9	8,3	6,0	2,8	4,1	1,7	0,4	1,1	0,1	2,5
Litva	EVS 2008	43,6	12,9	10,1	6,9	7,6	4,3	2,9	1,7	0,6	1,7
	EVS 1992	55,8	12,9	8,1	4,6	5,9	1,6	0,8	1,1	0,3	1,0
Madžarska	EVS 2008	79,4	6,9	4,8	1,9	3,2	1,2	0,9	0,8	0,4	0,4
	EVS 1992	59,4	7,9	6,2	3,1	4,5	1,6	1,2	1,2	3,0	8,9

		nikoli ne moremo opravičiti					lahko vedno opravičimo				
		1	2	3	4	5	6	7	8	9	10
Makedonija	EVS 2008	78,5	4,3	3,9	1,7	2,1	0,8	1,0	1,0	0,3	2,5
Nemčija	EVS 2008	59,3	13,2	11,4	5,7	4,6	1,5	1,3	1,3	0,4	0,3
V	EVS 1992	72,9	11,5	6,3	2,3	3,3	1,1	0,6	0,7	0,1	0,7
Z	EVS 1992	57,5	14,7	11,0	3,7	4,9	2,2	1,9	1,2	0,3	0,9
Nizozemska	EVS 2008	79,6	9,4	4,7	1,5	2,4	0,8	0,3	0,5	0,1	0,6
	EVS 1992	73,4	12,1	6,4	2,7	2,0	1,6	0,6	0,4	0,1	0,6
Norveška	EVS 2008	58,3	18,8	10,5	3,6	4,7	1,0	0,9	0,6	0,3	0,6
	EVS 1992	78,8	10,2	4,8	1,4	2,7	0,6	0,4	0,1	0,1	0,2
Poljska	EVS 2008	42,6	14,3	11,1	7,4	8,3	5,0	6,0	1,9	0,5	0,7
	EVS 1992	61,4	10,0	9,3	4,4	6,1	1,4	1,8	1,5	0,5	1,3
Portugalska	EVS 2008	56,7	14,4	10,0	5,6	5,0	2,1	1,3	1,7	0,3	0,4
	EVS 1992	52,7	12,1	7,4	4,1	6,7	2,5	3,3	2,0	1,5	5,7
Romunija	EVS 2008	61,9	9,5	6,0	5,7	6,1	3,0	1,2	0,5	0,2	1,7
	EVS 1992	70,1	11,2	7,3	3,3	3,9	1,2	0,5	0,8	0,4	0,3
Slovaška	EVS 2008	38,0	13,9	11,0	11,4	11,6	3,9	2,1	1,2	0,8	2,6
	EVS 1992	58,2	11,4	9,4	4,5	7,8	2,0	1,5	1,1	0,4	0,6
Srbija	EVS 2008	75,9	6,3	5,0	2,8	3,2	1,2	1,2	0,7	0,1	1,5
Španija	EVS 2008	50,7	10,7	7,6	5,1	8,9	5,0	3,6	2,6	0,9	1,3
	EVS 1992	55,2	8,1	7,7	5,7	5,9	2,5	2,4	2,4	1,2	6,8
Švedska	EVS 2008	59,9	11,5	8,4	1,9	3,7	1,8	1,0	0,8	0,2	1,6
	EVS 1992	73,9	9,5	6,5	3,0	3,6	1,5	0,3	0,3	0,3	0,4
Velika Britanija	EVS 2008	78,1	7,8	5,3	2,6	2,4	1,9	0,7	0,7	0,0	0,2
	EVS 1992	68,1	10,8	8,0	3,8	4,6	1,5	1,3	0,5	0,2	0,5

**V234****goljufati pri davkih,****če se pokaže priložnost**

## nikoli ne moremo opravičiti

## lahko vedno opravičimo

		1	2	3	4	5	6	7	8	9	10
Slovenija	EVS 2008	62,9	14,4	8,1	3,7	5,1	1,8	1,1	1,0	0,4	1,2
	EVS 1992	68,5	7,9	8,5	3,5	2,8	4,4	1,2	1,2	0,6	1,6
Avstrija	EVS 2008	56,0	7,7	12,6	2,8	7,6	2,4	4,4	0,9	0,5	3,7
	EVS 1992	62,3	15,4	8,2	4,4	4,7	1,5	1,0	1,2	0,3	1,0
Belgija	EVS 2008	40,1	13,3	10,3	6,0	12,9	4,4	4,4	3,6	1,3	3,4
	EVS 1992	34,3	7,6	10,5	6,5	10,9	5,4	6,0	5,2	3,2	10,4
BiH	EVS 2008	73,0	6,2	5,2	2,3	5,1	1,3	1,1	0,8	0,7	3,6
Bolgarija	EVS 2008	67,2	14,4	5,5	2,2	4,4	0,9	0,7	0,7	0,4	2,1
	EVS 1992	57,4	11,4	8,8	3,7	4,0	4,7	1,6	1,8	2,2	4,6
Češka	EVS 2008	48,5	15,2	12,0	6,0	6,0	3,1	2,7	2,1	0,9	1,2
	EVS 1992	68,8	11,7	7,1	4,1	4,4	1,1	1,2	0,6	0,2	0,8
Črna gora	EVS 2008	70,9	6,1	4,9	4,8	4,2	1,4	1,5	0,7	0,2	2,6
Danska	EVS 2008	67,0	13,0	8,0	3,3	4,6	0,9	0,9	0,9	0,4	0,5
	EVS 1992	57,3	10,6	9,5	5,1	7,5	2,7	1,6	2,1	0,8	2,8
Estonija	EVS 2008	53,0	17,0	10,2	4,3	7,1	1,8	1,1	1,3	0,4	2,2
	EVS 1992	64,6	11,6	8,3	2,5	5,8	2,8	1,1	0,6	0,5	2,2
Finska	EVS 2008	60,7	15,0	9,0	3,4	2,8	2,2	1,6	0,8	0,4	0,6
	EVS 1992	40,3	15,7	11,3	5,4	6,4	7,1	5,2	3,0	2,3	3,3
Francija	EVS 2008	52,8	16,4	7,7	5,0	6,5	3,1	3,3	2,6	0,5	1,7
	EVS 1992	46,5	10,6	8,2	5,4	12,2	4,4	3,8	3,9	1,1	3,8
Hrvaška	EVS 2008	57,0	12,3	7,2	4,9	5,6	2,2	1,8	2,4	0,7	3,9
Irska	EVS 2008	55,9	12,1	9,4	4,8	8,0	2,4	1,9	1,7	0,8	1,2
	EVS 1992	48,8	11,3	10,9	7,9	8,7	3,4	3,5	2,0	1,4	2,1
Italija	EVS 2008	60,2	11,3	7,1	3,6	6,8	4,1	1,3	1,3	0,5	2,0
	EVS 1992	55,2	11,1	8,7	6,3	6,5	3,4	3,2	2,4	1,1	1,9
Kosovo	EVS 2008	86,0	3,4	1,9	1,4	2,2	0,5	0,8	0,2	0,1	1,6
Latvija	EVS 2008	41,2	10,0	10,3	8,2	11,0	5,4	4,5	4,0	1,9	2,3
	EVS 1992	64,4	8,0	6,4	3,6	5,5	1,9	1,5	1,9	1,3	5,5
Litva	EVS 2008	35,4	13,7	10,6	8,5	8,3	5,3	4,2	2,7	1,3	3,2
	EVS 1992	57,0	13,8	10,5	4,9	6,3	1,8	1,9	1,3	1,0	1,6
Madžarska	EVS 2008	77,0	8,0	5,4	2,3	3,0	1,3	0,5	1,0	0,5	0,5
	EVS 1992	56,3	8,3	5,9	3,8	5,4	3,1	2,0	2,3	4,1	8,9
Makedonija	EVS 2008	79,1	3,2	3,2	2,1	2,1	1,6	1,3	1,7	0,5	2,3
Nemčija	EVS 2008	61,1	14,2	9,2	6,3	3,8	1,8	1,0	1,3	0,4	0,1
V	EVS 1992	63,4	12,0	8,5	3,7	4,9	1,5	1,5	1,6	0,5	2,4
Z	EVS 1992	43,6	14,0	13,5	6,7	8,2	4,1	3,1	2,4	1,1	3,3

---

Nizozemska	EVS 2008	56,0	13,0	11,8	4,6	6,6	3,0	1,8	1,5	0,3	1,2
	EVS 1992	44,1	9,8	13,7	7,8	8,0	7,0	4,2	2,2	0,5	2,7
Norveška	EVS 2008	50,1	18,9	11,1	5,0	7,4	1,5	2,3	1,5	0,8	0,9
	EVS 1992	43,1	11,8	11,4	6,5	11,4	3,4	3,5	3,5	0,9	4,4
Poljska	EVS 2008	45,7	14,4	11,3	7,0	8,5	4,8	3,5	1,2	0,5	1,0
	EVS 1992	50,2	11,7	12,0	5,6	9,0	3,5	1,9	2,4	1,1	2,5
Portugalska	EVS 2008	57,8	12,9	10,6	3,9	7,0	1,8	2,1	1,2	0,3	0,8
	EVS 1992	39,4	9,6	9,1	5,7	9,3	4,7	4,7	3,6	2,8	11,1
Romunija	EVS 2008	49,8	7,2	7,3	5,3	9,5	4,6	3,0	1,6	0,7	7,4
	EVS 1992	67,7	10,8	5,9	3,2	5,3	1,6	1,6	1,6	1,0	1,3
Slovaška	EVS 2008	49,9	14,6	8,9	9,5	9,6	2,6	0,9	0,8	0,3	0,5
	EVS 1992	58,9	13,1	10,4	4,8	7,2	2,0	1,4	1,5	0,2	0,6
Srbija	EVS 2008	73,2	7,7	4,4	2,9	3,9	1,6	0,7	1,0	0,7	1,6
Španija	EVS 2008	52,5	12,1	9,7	5,3	7,1	4,9	3,1	1,9	0,1	0,6
	EVS 1992	51,7	9,4	10,2	6,1	8,4	4,0	3,4	2,5	1,0	3,2
Švedska	EVS 2008	52,1	14,5	9,9	4,0	5,2	2,2	1,7	1,9	0,5	2,0
	EVS 1992	56,4	10,9	10,2	4,8	6,8	2,6	2,2	2,6	1,3	2,2
Velika Britanija	EVS 2008	69,6	9,7	7,2	3,9	4,0	1,9	1,0	0,7	0,2	1,2
	EVS 1992	53,4	12,2	9,4	6,4	8,1	2,9	3,3	1,7	0,5	2,2

---

**V235**

**vzeti in se voziti z avtom,  
ki ni tvoj (voznja za  
zabavo)**

		nikoli ne moremo opravičiti						lahko vedno opravičimo			
		1	2	3	4	5	6	7	8	9	10
Slovenija	EVS 2008	79,0	9,4	4,3	1,7	2,3	0,9	1,0	0,5	0,1	0,8
	EVS 1992	89,9	4,6	2,7	0,8	0,9	0,6	0,3	0,1	0,1	0,1
Avstrija	EVS 2008	86,5	1,6	4,9	1,4	3,8	0,5	0,7	0,0	0,2	0,5
	EVS 1992	93,6	3,5	1,9	0,8	0,1	0,1	0,0	0,1	0,0	0,0
Belgija	EVS 2008	86,8	7,8	2,7	0,9	0,9	0,4	0,0	0,2	0,2	0,2
	EVS 1992	81,9	7,6	3,9	2,0	2,5	0,5	0,4	0,4	0,1	0,6
BiH	EVS 2008	85,7	4,9	2,9	2,1	2,1	0,9	0,3	0,1	0,3	0,8
Bolgarija	EVS 2008	90,4	6,4	0,9	0,7	0,7	0,1	0,2	0,1	0,1	0,3
	EVS 1992	85,4	8,4	2,3	0,9	0,9	0,3	0,2	0,4	0,6	0,7
Češka	EVS 2008	62,3	10,8	7,6	4,1	6,4	3,0	2,7	1,7	0,8	0,7
	EVS 1992	68,2	8,4	6,2	3,5	7,2	1,8	1,8	2,1	0,3	0,5
Črna gora	EVS 2008	83,7	5,0	2,8	2,0	2,6	1,0	1,1	0,3	0,5	1,1
Danska	EVS 2008	92,7	4,7	0,9	0,4	0,6	0,1	0,0	0,2	0,3	0,3
	EVS 1992	95,7	3,3	0,5	0,1	0,3	0,0	0,0	0,0	0,0	0,1
Estonija	EVS 2008	88,6	5,1	2,6	1,3	0,7	0,6	0,2	0,3	0,1	0,6
	EVS 1992	90,0	4,0	1,0	0,3	0,7	0,6	0,2	0,1	0,4	2,7
Finska	EVS 2008	78,6	13,8	4,5	1,4	0,9	0,4	0,3	0,1	0,0	0,1
	EVS 1992	77,8	11,5	4,5	2,6	2,8	0,5	0,2	0,0	0,0	0,2
Francija	EVS 2008	85,9	7,4	2,1	0,9	1,7	0,6	0,4	0,2	0,2	0,5
	EVS 1992	83,2	7,6	3,3	1,9	1,8	0,2	0,3	0,6	0,3	0,8
Hrvaška	EVS 2008	81,8	8,9	3,7	2,1	1,7	0,6	0,3	0,3	0,3	0,3
Irska	EVS 2008	86,3	8,2	2,6	1,2	0,6	0,3	0,1	0,4	0,3	0,1
	EVS 1992	95,1	3,7	0,7	0,3	0,1	0,0	0,0	0,1	0,0	0,0
Italija	EVS 2008	79,4	7,0	4,5	2,4	5,3	0,7	0,3	0,3	0,0	0,2
	EVS 1992	81,2	9,1	4,3	2,4	1,2	0,3	0,5	0,3	0,2	0,2
Kosovo	EVS 2008	89,6	2,4	1,9	1,1	2,4	0,9	0,8	0,4	0,1	0,5
Latvija	EVS 2008	84,2	5,4	1,9	2,5	2,7	2,2	0,6	0,1	0,1	0,3
	EVS 1992	90,8	3,2	1,7	0,8	1,5	0,2	0,0	0,2	0,0	1,6
Litva	EVS 2008	79,4	9,2	5,2	3,0	1,3	1,0	0,6	0,3	0,1	0,0
	EVS 1992	93,4	3,6	1,3	0,1	0,6	0,3	0,1	0,1	0,0	0,4
Madžarska	EVS 2008	90,7	5,0	2,3	0,9	0,7	0,2	0,1	0,0	0,1	0,1
	EVS 1992	76,5	3,9	2,1	1,5	1,7	0,3	0,7	1,8	1,1	10,3
Makedonija	EVS 2008	83,5	4,8	2,1	1,6	1,7	1,6	1,1	1,1	0,3	2,3

		nikoli ne moremo opravičiti					lahko vedno opravičimo				
		1	2	3	4	5	6	7	8	9	10
Nemčija	EVS 2008	78,2	9,6	5,3	3,6	1,7	0,5	0,5	0,5	0,1	0,1
	V	EVS 1992	85,8	5,7	3,3	1,6	2,1	0,5	0,4	0,2	0,0
Z	EVS 1992	89,1	6,5	1,9	0,8	0,6	0,3	0,2	0,3	0,1	0,2
Nizozemska	EVS 2008	82,9	9,4	3,7	1,7	1,1	0,5	0,3	0,3	0,0	0,2
	EVS 1992	80,2	8,1	5,2	2,8	2,4	0,8	0,3	0,2	0,0	0,0
Norveška	EVS 2008	80,3	10,2	4,1	1,2	2,3	0,4	1,0	0,5	0,0	0,1
	EVS 1992	88,9	4,5	2,1	1,1	1,4	0,7	0,7	0,2	0,2	0,2
Poljska	EVS 2008	72,3	9,5	6,2	4,5	2,8	2,5	0,8	0,7	0,4	0,3
	EVS 1992	88,5	6,6	1,9	1,3	0,7	0,2	0,4	0,1	0,0	0,2
Portugalska	EVS 2008	74,5	10,0	6,9	3,0	2,7	1,7	0,8	0,3	0,0	0,0
	EVS 1992	86,5	7,6	2,1	1,2	1,3	0,3		0,3	0,3	0,4
Romunija	EVS 2008	82,3	5,4	2,6	2,8	3,8	1,5	0,4	0,1	0,1	0,9
	EVS 1992	86,0	5,7	1,4	1,2	2,0	1,4	0,5	0,4	0,4	1,1
Slovaška	EVS 2008	49,2	11,2	6,8	8,9	11,3	4,1	3,1	1,8	1,1	2,4
	EVS 1992	59,8	11,0	7,5	5,5	7,7	2,8	2,1	2,0	0,7	0,9
Srbija	EVS 2008	90,8	3,5	1,7	1,1	1,1	0,5	0,4	0,3	0,1	0,5
Španija	EVS 2008	78,6	9,6	4,8	2,0	2,2	0,7	0,7	1,0	0,1	0,2
	EVS 1992	76,1	9,9	6,6	3,0	2,6	0,8	0,6	0,1	0,2	0,2
Švedska	EVS 2008	77,3	9,5	5,2	2,0	2,0	1,1	0,4	0,7	0,4	1,4
	EVS 1992	96,7	1,4	0,7	0,3	0,3	0,3	0,1	0,0	0,1	0,1
Velika Britanija	EVS 2008	91,4	4,4	2,2	0,4	0,7	0,3	0,1	0,1	0,1	0,2
	EVS 1992	89,0	6,9	2,2	0,7	0,8	0,1	0,1	0,0	0,1	0,1

<b>V236</b>		nikoli ne moremo opravičiti					lahko vedno opravičimo				
<b>kaditi marihuano ali hašiš</b>		1	2	3	4	5	6	7	8	9	10
Slovenija	EVS 2008	68,8	7,9	5,6	3,9	6,0	2,0	1,5	1,7	0,7	1,9
	EVS 1992	86,6	4,1	2,9	1,3	1,2	1,9	0,3	0,4	0,1	1,3
Avstrija	EVS 2008	69,7	4,1	7,7	2,8	6,9	2,2	2,2	1,4	0,9	2,1
	EVS 1992	86,1	5,7	3,0	1,7	1,6	0,7	0,4	0,5	0,2	0,2
Belgija	EVS 2008	65,4	11,1	6,8	3,5	7,1	2,1	1,5	1,3	0,6	0,7
	EVS 1992	84,0	5,7	3,2	1,5	2,7	0,8	0,5	0,8	0,2	0,5
BiH	EVS 2008	87,3	3,3	3,3	1,3	2,7	0,7	0,4	0,3	0,3	0,3
Bolgarija	EVS 2008	86,4	7,0	2,2	1,2	1,8	0,9	0,0	0,3	0,2	0,1
	EVS 1992	86,9	7,1	2,0	0,7	0,8	1,1	0,1	0,1	0,1	1,2
Češka	EVS 2008	64,5	10,5	7,0	4,2	4,9	3,1	1,9	1,8	1,1	0,9
	EVS 1992	88,2	4,4	3,1	0,8	2,0	0,4	0,4	0,4	0,1	0,2
Črna gora	EVS 2008	91,3	3,0	1,5	0,7	1,8	0,5	0,5	0,3	0,1	0,3
Danska	EVS 2008	57,4	6,9	8,9	4,5	11,1	2,4	2,5	3,0	1,9	1,3
	EVS 1992	71,2	5,0	6,4	2,6	7,1	2,2	1,7	1,4	0,4	2,2
Estonija	EVS 2008	87,9	6,1	2,4	0,7	1,3	0,3	0,3	0,3	0,0	0,8
	EVS 1992	86,8	4,3	2,4	0,9	1,0	1,0	0,2	0,2	0,8	2,4
Finska	EVS 2008	61,0	13,3	6,5	3,4	4,8	2,6	2,4	2,8	1,6	1,6
	EVS 1992	78,5	6,4	5,7	2,9	2,8	0,9	0,9	0,3	0,7	1,0
Francija	EVS 2008	71,7	7,5	5,8	2,7	6,0	1,8	1,7	0,8	0,7	1,3
	EVS 1992	82,0	5,0	2,5	1,3	4,6	1,4	0,5	1,0	0,3	1,3
Hrvaška	EVS 2008	81,6	6,7	3,6	2,0	2,7	1,7	0,5	0,5	0,2	0,5
Irska	EVS 2008	62,4	9,7	5,8	4,6	8,0	4,1	2,3	0,9	0,8	1,4
	EVS 1992	87,8	3,6	2,5	1,7	2,5	0,9	0,6	0,3	0,0	0,1
Italija	EVS 2008	65,9	7,3	5,6	5,1	7,2	3,9	1,8	1,0	0,4	1,9
	EVS 1992	81,6	6,2	3,2	1,6	2,6	1,2	0,8	0,9	0,5	1,3
Kosovo	EVS 2008	95,2	2,2	1,1	0,6	0,2	0,1	0,0	0,0	0,1	0,4
Latvija	EVS 2008	84,5	4,6	3,3	2,2	2,8	1,3	0,7	0,1	0,1	0,3
	EVS 1992	91,2	2,8	1,8	1,1	0,9	0,8	0,1	0,2	0,0	1,1
Litva	EVS 2008	81,1	7,4	4,8	2,8	2,3	1,0	0,3	0,1	0,1	0,1
	EVS 1992	93,2	2,8	1,6	0,6	0,7	0,2	0,1	0,3	0,0	0,4
Madžarska	EVS 2008	82,0	5,2	4,4	1,9	2,7	1,7	0,3	0,8	0,3	0,6
	EVS 1992	78,2	4,4	1,2	0,8	0,8	0,2	0,3	0,3	0,9	12,8
Makedonija	EVS 2008	84,3	3,1	2,2	1,1	3,7	1,9	1,1	0,5	0,3	1,8
Nemčija	EVS 2008	70,6	8,9	6,7	4,4	4,3	1,1	1,3	2,0	0,3	0,5
V	EVS 1992	89,4	4,5	2,4	0,5	1,5	0,4	0,4	0,3	0,1	0,4
Z	EVS 1992	82,8	5,7	3,9	1,9	2,1	0,8	0,8	0,7	0,5	0,8

		nikoli ne moremo opravičiti					lahko vedno opravičimo				
		1	2	3	4	5	6	7	8	9	10
Nizozemska	EVS 2008	58,3	9,4	8,5	5,4	6,6	3,9	2,5	2,5	1,2	1,7
	EVS 1992	66,9	7,6	5,6	4,5	5,1	4,0	1,6	2,4	0,4	1,9
Norveška	EVS 2008	66,3	10,6	7,2	4,2	4,5	2,0	2,2	1,4	0,7	0,8
	EVS 1992	91,2	3,2	2,3	0,9	0,8	0,5	0,2	0,6	0,2	0,2
Poljska	EVS 2008	66,4	9,8	6,1	4,6	6,1	2,7	1,6	1,1	0,7	0,9
	EVS 1992	89,7	4,2	2,3	0,7	1,5	0,6	0,3	0,1	0,1	0,4
Portugalska	EVS 2008	67,0	10,6	7,7	3,6	6,9	1,9	1,4	0,5	0,1	0,3
	EVS 1992	82,5	7,1	2,8	1,5	2,6	0,9	0,5	0,5	0,6	0,9
Romunija	EVS 2008	79,9	5,8	4,7	3,4	2,4	1,6	0,9	0,1	0,1	1,0
	EVS 1992	90,6	4,5	1,2	0,6	1,3	0,2	0,4	0,2	0,6	0,6
Slovaška	EVS 2008	46,0	13,3	10,2	8,5	11,6	4,1	2,7	1,7	0,8	1,0
	EVS 1992	77,0	9,9	4,3	2,0	2,8	1,7	0,4	0,8	0,4	0,7
Srbija	EVS 2008	91,4	2,1	1,8	1,2	1,0	0,3	0,6	0,5	0,5	0,5
Španija	EVS 2008	61,3	7,0	6,2	3,4	9,9	3,6	2,4	2,7	1,0	2,6
	EVS 1992	76,1	7,1	5,8	3,0	4,2	1,2	1,0	0,6	0,2	0,8
Švedska	EVS 2008	64,1	8,9	7,7	3,8	6,8	2,7	1,5	1,9	0,4	2,2
	EVS 1992	92,8	2,3	1,6	0,5	1,2	0,3	0,4	0,5	0,1	0,3
Velika Britanija	EVS 2008	63,0	6,8	8,7	3,9	7,7	2,3	2,8	2,5	0,9	1,3
	EVS 1992	76,7	6,9	4,6	1,8	6,2	1,0	1,0	0,8	0,4	0,5



**V237****lagati zaradi****osebne koristi**

		nikoli ne moremo opravičiti					lahko vedno opravičimo				
		1	2	3	4	5	6	7	8	9	10
Slovenija	EVS 2008	61,9	13,2	8,6	4,0	5,4	2,9	1,6	1,4	0,3	0,8
	EVS 1992	66,4	9,0	7,3	4,1	3,4	5,7	1,9	0,9	0,2	1,2
Avstrija	EVS 2008	37,9	8,6	18,3	5,5	14,3	4,1	5,0	2,0	0,5	3,8
	EVS 1992	38,5	18,0	16,6	8,5	9,6	2,7	2,1	1,8	0,8	1,5
Belgija	EVS 2008	25,5	12,1	14,4	9,1	19,3	7,2	6,6	3,6	0,6	1,6
	EVS 1992	28,7	7,5	11,8	7,7	19,0	7,5	6,4	5,8	1,8	3,7
BiH	EVS 2008	60,9	7,1	7,6	5,4	8,2	2,7	2,3	0,7	0,3	4,9
Bolgarija	EVS 2008	79,7	9,4	3,9	1,6	3,1	1,1	0,5	0,1	0,1	0,5
	EVS 1992	69,8	11,8	6,2	3,2	3,6	2,6	0,7	0,7	0,6	0,8
Češka	EVS 2008	34,2	14,9	15,7	9,6	9,3	6,1	3,7	3,0	1,7	1,9
	EVS 1992	40,2	15,1	11,8	7,7	15,2	3,5	2,6	2,0	1,0	1,1
Črna gora	EVS 2008	65,2	7,5	5,7	3,5	7,2	3,4	2,4	1,0	0,7	3,3
Danska	EVS 2008	56,4	16,2	12,4	5,0	6,1	1,6	1,3	0,5	0,1	0,3
	EVS 1992	58,5	13,2	11,9	5,5	6,3	1,8	0,9	1,0	0,5	0,6
Estonija	EVS 2008	45,5	16,4	16,1	6,8	7,8	2,5	1,9	1,5	0,3	1,1
	EVS 1992	46,6	14,6	14,1	7,2	7,8	3,5	2,3	1,6	0,7	1,6
Finska	EVS 2008	36,3	24,2	15,9	8,0	7,5	4,1	2,6	1,1	0,2	0,2
	EVS 1992	31,4	24,1	14,8	8,6	7,9	6,2	4,3	1,9	0,5	0,2
Francija	EVS 2008	37,5	13,6	13,5	7,2	12,2	5,1	4,4	4,1	1,0	1,4
	EVS 1992	32,6	9,2	9,0	6,6	19,9	6,9	5,7	5,3	1,0	3,8
Hrvaška	EVS 2008	50,4	13,8	9,5	6,6	8,5	4,1	2,6	1,7	1,1	1,8
Irska	EVS 2008	46,2	8,7	12,8	10,8	14,0	3,1	1,8	0,8	0,5	1,2
	EVS 1992	51,8	13,8	12,1	7,4	7,2	3,2	2,2	1,6	0,3	0,3
Italija	EVS 2008	57,5	12,6	9,8	6,0	7,8	3,6	1,1	0,5	0,4	0,6
	EVS 1992	47,9	12,5	11,3	6,6	8,5	4,3	3,3	3,0	0,9	1,8
Kosovo	EVS 2008	85,1	3,0	2,5	1,8	3,8	1,0	1,0	0,5	0,3	1,0
Latvija	EVS 2008	41,6	12,1	12,4	10,7	11,9	5,6	2,4	1,4	0,8	1,1
	EVS 1992	59,0	10,6	10,1	5,5	5,5	2,7	1,9	0,8	0,5	3,4
Litva	EVS 2008	33,6	12,6	14,9	11,5	13,0	6,0	3,7	2,6	0,8	1,4
	EVS 1992	57,9	15,8	11,8	5,0	5,4	2,2	0,7	0,6		0,6
Madžarska	EVS 2008	46,8	10,0	12,7	7,0	12,0	5,5	2,9	1,5	0,6	0,9
	EVS 1992	36,5	8,3	11,4	8,1	13,5	3,8	4,3	3,7	2,8	7,5
Makedonija	EVS 2008	67,0	5,4	5,1	4,8	5,0	1,9	1,7	1,8	1,4	6,0
Nemčija	EVS 2008	35,2	14,7	15,7	11,1	11,9	4,6	4,3	1,8	0,3	0,5
V	EVS 1992	47,5	17,6	12,4	4,5	9,8	2,7	2,3	1,7	0,5	1,0
Z	EVS 1992	28,5	16,1	16,2	8,6	13,8	5,4	4,4	3,5	1,3	2,2

		nikoli ne moremo opravičiti					lahko vedno opravičimo				
		1	2	3	4	5	6	7	8	9	10
Nizozemska	EVS 2008	32,6	14,8	19,8	8,8	12,1	6,4	2,8	1,8	0,5	0,4
	EVS 1992	25,1	12,6	17,1	10,2	13,5	10,2	7,7	3,1	0,3	0,2
Norveška	EVS 2008	48,0	19,7	12,9	4,8	8,1	2,7	1,8	1,2	0,3	0,5
	EVS 1992	55,9	18,9	11,2	4,2	6,4	2,0	0,8	0,3	0,2	0,2
Poljska	EVS 2008	38,0	12,0	13,7	10,2	11,7	5,5	4,3	2,8	1,1	0,7
	EVS 1992	56,2	12,6	10,1	6,5	7,6	1,8	1,8	1,5	0,7	1,1
Portugalska	EVS 2008	53,9	11,9	11,4	7,3	10,6	2,7	1,3	0,8	0,1	0,1
	EVS 1992	38,4	10,2	8,7	5,2	15,1	5,5	5,7	4,4	1,5	5,2
Romunija	EVS 2008	49,1	8,7	10,1	7,0	10,3	4,4	3,9	2,4	0,5	3,6
	EVS 1992	36,0	10,7	11,1	5,1	12,8	5,2	4,5	6,4	3,9	4,4
Slovaška	EVS 2008	35,5	16,0	13,2	12,0	13,5	4,2	2,1	1,6	0,7	1,3
	EVS 1992	40,1	12,6	12,4	9,6	13,3	4,3	2,7	2,2	1,3	1,6
Srbija	EVS 2008	65,6	9,8	6,7	5,9	5,3	2,3	1,7	1,1	0,5	1,3
Španija	EVS 2008	37,5	11,2	9,6	10,6	15,5	6,6	4,6	2,6	0,9	0,8
	EVS 1992	38,2	9,6	12,9	8,3	15,0	6,0	4,6	2,5	0,7	2,2
Švedska	EVS 2008	33,6	15,2	16,5	8,1	10,0	6,1	4,9	3,2	0,9	1,4
	EVS 1992	55,0	16,4	13,7	4,6	5,9	2,0	1,1	0,9	0,3	0,3
Velika Britanija	EVS 2008	51,7	13,0	12,7	5,5	9,5	3,2	2,5	0,8	0,4	0,6
	EVS 1992	41,3	14,9	13,1	7,9	12,3	4,4	3,1	1,7	0,6	0,7

**V238****poročen moški ali****poročena ženska****imata avanturo**

nikoli ne moremo opravičiti

lahko vedno opravičimo

		1	2	3	4	5	6	7	8	9	10
Slovenija	EVS 2008	52,0	12,8	8,8	5,2	10,5	3,9	2,4	2,3	0,6	1,4
	EVS 1992	40,9	7,2	7,8	4,8	7,0	17,3	4,7	3,7	1,6	4,8
Avstrija	EVS 2008	47,5	6,5	14,2	3,3	16,3	3,5	4,0	2,0	0,6	2,0
	EVS 1992	51,2	14,6	10,9	6,7	9,3	3,2	1,7	1,3	0,2	0,8
Belgija	EVS 2008	48,2	14,4	10,3	5,8	12,6	3,1	2,3	1,9	0,6	0,8
	EVS 1992	50,4	10,0	8,6	4,9	15,0	3,9	2,9	1,7	0,5	1,9
BiH	EVS 2008	68,0	6,0	6,1	4,3	8,4	1,8	1,8	1,1	0,8	1,6
Bolgarija	EVS 2008	58,9	11,2	7,5	6,1	9,6	1,9	1,5	0,7	0,8	1,9
	EVS 1992	46,4	9,0	7,4	5,2	5,9	10,3	3,6	4,0	2,4	5,8
Češka	EVS 2008	39,2	14,4	12,1	8,6	10,5	5,7	4,1	3,0	1,5	0,7
	EVS 1992	46,0	11,0	10,5	7,0	15,0	3,6	2,6	2,1	1,0	1,1
Črna gora	EVS 2008	72,4	4,1	4,5	5,2	6,4	1,5	2,4	1,2	0,4	1,9
Danska	EVS 2008	63,8	12,3	7,6	3,4	7,8	1,5	1,3	0,9	0,5	0,9
	EVS 1992	65,6	7,9	7,0	4,2	8,6	2,0	1,2	1,3	0,2	2,0
Estonija	EVS 2008	43,4	13,8	12,8	5,8	13,9	4,1	2,2	1,9	0,6	1,5
	EVS 1992	29,5	10,9	12,3	9,9	16,3	7,5	3,2	3,7	2,3	4,3
Finska	EVS 2008	42,0	18,1	13,8	6,3	7,6	4,2	3,2	2,7	0,8	1,3
	EVS 1992	41,2	20,0	8,1	6,0	9,1	3,7	4,6	2,8	2,6	2,1
Francija	EVS 2008	38,8	10,6	11,1	6,3	21,1	4,3	2,8	3,2	0,5	1,5
	EVS 1992	33,8	7,4	7,3	6,2	26,0	5,4	5,8	4,2	1,3	2,5
Hrvaška	EVS 2008	59,5	11,4	8,0	3,9	10,3	2,9	1,3	1,0	0,5	1,1
Irska	EVS 2008	66,2	10,2	5,3	4,6	8,1	1,9	2,0	0,7	0,5	0,4
	EVS 1992	69,3	8,8	6,0	4,0	7,4	2,6	1,1	0,5	0,1	0,2
Italija	EVS 2008	60,7	8,3	7,6	5,3	10,4	3,7	1,8	0,8	0,6	0,9
	EVS 1992	47,5	8,5	6,7	6,8	11,5	6,9	3,7	3,4	1,4	3,7
Kosovo	EVS 2008	90,2	2,1	1,2	1,5	1,5	0,8	0,8	0,2	0,3	1,4
Latvija	EVS 2008	51,0	11,2	9,0	8,1	11,2	3,3	2,7	1,6	0,9	1,2
	EVS 1992	43,5	7,2	8,4	4,6	11,7	5,2	3,3	4,6	3,0	8,5
Litva	EVS 2008	43,2	14,2	10,6	7,9	10,4	5,3	3,2	2,9	0,8	1,6
	EVS 1992	59,8	10,2	7,2	5,6	9,8	2,4	1,7	1,7	0,3	1,3
Madžarska	EVS 2008	68,5	8,6	6,7	3,6	6,8	2,9	1,1	0,6	0,1	1,0
	EVS 1992	58,4	4,7	4,8	3,5	10,0	4,1	2,0	2,6	1,8	8,1
Makedonija	EVS 2008	75,9	3,9	2,6	1,5	3,4	2,1	1,7	2,0	0,5	6,3

		nikoli ne moremo opravičiti					lahko vedno opravičimo				
		1	2	3	4	5	6	7	8	9	10
Nemčija	EVS 2008	41,9	12,7	14,8	8,8	11,4	4,1	2,7	2,3	0,3	0,9
	V	EVS 1992	61,7	12,5	8,7	3,6	7,6	1,9	1,2	1,6	0,5
Z	EVS 1992	46,6	13,0	11,5	6,6	11,2	3,7	2,5	2,5	1,0	1,5
Nizozemska	EVS 2008	57,1	12,6	10,5	5,2	9,0	2,5	1,3	1,1	0,3	0,3
	EVS 1992	46,9	11,1	10,7	5,8	10,5	8,8	2,9	2,0	0,4	1,1
Norveška	EVS 2008	55,4	16,0	11,5	4,7	7,6	2,2	1,2	1,1	0,2	0,1
	EVS 1992	61,8	11,8	8,9	5,1	6,4	2,7	1,1	1,5	0,2	0,5
Poljska	EVS 2008	58,0	10,9	8,9	6,2	7,7	3,9	2,0	1,1	0,5	0,7
	EVS 1992	68,1	8,4	8,0	3,7	5,8	0,9	1,6	1,2	1,2	1,0
Portugalska	EVS 2008	57,8	12,0	10,1	4,8	9,7	2,2	1,6	0,7	0,2	1,0
	EVS 1992	61,8	10,5	6,8	4,3	7,3	2,5	1,9	1,5	0,4	3,0
Romunija	EVS 2008	66,6	11,0	6,4	2,7	6,7	2,7	1,4	1,1	0,3	1,3
	EVS 1992	60,9	9,7	5,7	3,6	9,7	2,4	2,1	2,3	1,4	2,2
Slovaška	EVS 2008	43,2	13,2	10,7	9,0	14,2	4,2	2,2	1,3	0,9	1,2
	EVS 1992	47,9	10,5	10,0	6,9	13,8	4,3	2,4	1,9	0,8	1,5
Srbija	EVS 2008	63,7	7,2	6,8	4,7	9,2	2,8	2,0	1,1	0,4	2,0
Španija	EVS 2008	61,9	10,0	6,4	4,0	9,5	3,7	2,3	1,0	0,5	0,7
	EVS 1992	56,1	9,7	9,3	4,6	11,1	3,2	2,0	1,9	0,7	1,6
Švedska	EVS 2008	44,9	11,7	12,4	6,6	9,6	5,9	3,4	2,6	1,4	1,4
	EVS 1992	62,3	10,6	9,9	3,8	7,8	2,0	1,6	0,8	0,6	0,7
Velika Britanija	EVS 2008	64,4	9,9	8,6	5,0	8,2	2,1	1,0	0,5	0,0	0,3
	EVS 1992	54,3	10,9	10,2	6,3	12,4	2,6	1,4	1,2	0,2	0,5

**V239****sprejemanje podkupnine  
na službenem položaju**

		nikoli ne moremo opravičiti					lahko vedno opravičimo				
		1	2	3	4	5	6	7	8	9	10
Slovenija	EVS 2008	77,8	9,9	4,2	1,6	2,5	1,5	0,9	0,7	0,0	0,5
	EVS 1992	76,8	6,0	4,9	2,8	,9	1,9	0,9	0,6	0,6	1,5
Avstrija	EVS 2008	66,6	6,5	12,6	2,8	6,2	1,7	1,3	0,3	0,0	0,9
	EVS 1992	70,9	13,8	7,1	2,8	2,0	1,2	0,3	0,5	0,1	0,2
Belgija	EVS 2008	64,4	12,5	7,4	2,8	6,1	2,6	1,9	1,1	0,1	0,6
	EVS 1992	56,7	9,8	8,3	4,2	7,1	3,1	2,4	1,8	0,6	1,6
BiH	EVS 2008	76,3	7,4	4,4	2,6	4,5	1,3	0,8	0,6	0,3	1,0
Bolgarija	EVS 2008	80,5	11,1	2,1	1,3	1,9	0,3	0,3	0,1	0,3	0,7
	EVS 1992	78,9	8,8	3,8	2,0	1,4	1,1	0,3	0,4	0,3	1,3
Češka	EVS 2008	44,4	17,2	11,6	6,6	7,6	4,0	2,6	2,0	1,0	0,7
	EVS 1992	57,1	14,2	10,1	4,7	7,7	1,5	1,4	1,1	0,5	0,9
Črna gora	EVS 2008	85,8	4,3	2,6	1,5	2,2	0,7	0,6	0,1	0,0	0,5
Danska	EVS 2008	88,3	6,8	2,4	0,7	0,9	0,1	0,1	0,1	0,1	0,0
	EVS 1992	89,8	4,5	2,1	1,0	0,8	0,2	0,1	0,3	0,0	,3
Estonija	EVS 2008	77,4	10,4	4,8	1,4	3,6	0,5	0,3	0,3	0,2	0,6
	EVS 1992	67,8	11,6	7,1	2,2	4,4	1,6	1,4	0,7	0,5	1,9
Finska	EVS 2008	81,9	9,3	2,7	1,3	0,8	0,7	0,2	0,0	0,1	0,1
	EVS 1992	72,8	12,6	5,4	3,4	2,6	0,7	0,3	0,3	0,2	0,3
Francija	EVS 2008	68,0	11,7	6,7	2,5	5,5	1,5	1,7	0,7	0,6	1,1
	EVS 1992	62,3	10,5	7,2	3,9	7,8	2,1	1,9	1,4	0,1	1,0
Hrvaška	EVS 2008	75,4	8,8	5,1	2,8	3,5	1,0	0,6	0,5	0,5	0,6
Irska	EVS 2008	65,0	9,4	6,4	6,4	5,9	2,1	1,6	0,9	0,3	0,4
	EVS 1992	84,5	6,9	3,6	2,0	1,5	0,4	0,2	0,2	0,1	0,2
Italija	EVS 2008	76,4	8,1	5,1	2,1	3,5	1,3	0,7	0,3	0,1	0,5
	EVS 1992	75,8	8,0	6,0	3,2	2,5	1,5	1,4	0,9	0,1	0,3
Kosovo	EVS 2008	89,3	1,9	1,7	1,1	1,4	0,4	0,6	0,5	0,5	0,8
Latvija	EVS 2008	56,6	10,1	10,2	6,5	7,2	3,8	2,1	0,8	0,5	0,9
	EVS 1992	74,1	7,5	5,0	3,1	4,2	1,3	0,8	0,4	0,6	1,6
Litva	EVS 2008	53,5	13,1	9,6	5,4	6,8	2,4	2,1	1,3	0,3	0,6
	EVS 1992	57,8	13,0	10,2	4,2	6,6	1,7	1,7	0,9	0,6	1,1
Madžarska	EVS 2008	69,6	8,2	6,9	4,1	4,8	2,2	1,2	1,1	0,5	0,8
	EVS 1992	62,4	8,1	5,0	2,3	4,4	2,0	1,6	1,4	2,6	8,2
Makedonija	EVS 2008	79,6	3,8	3,1	3,0	2,3	1,5	1,1	1,0	0,3	2,7
Nemčija	EVS 2008	67,3	12,0	8,0	3,8	3,2	1,4	0,9	1,0	1,1	0,4
V	EVS 1992	70,1	11,0	7,7	2,7	4,8	0,9	0,6	0,8	0,3	0,5
Z	EVS 1992	63,6	13,1	9,5	3,5	4,6	1,3	1,0	0,7	0,1	0,4

		nikoli ne moremo opravičiti					lahko vedno opravičimo				
		1	2	3	4	5	6	7	8	9	10
Nizozemska	EVS 2008	76,6	11,6	5,5	1,7	2,4	0,5	0,5	0,2	0,1	0,3
	EVS 1992	67,3	12,3	8,1	3,3	2,9	2,3	1,3	0,8	0,0	0,3
Norveška	EVS 2008	78,4	11,3	4,5	2,2	1,8	0,6	0,3	0,0	0,1	0,1
	EVS 1992	79,0	9,0	5,2	1,7	1,9	0,8	0,6	0,5	0,2	0,2
Poljska	EVS 2008	61,5	12,3	8,3	4,8	5,2	3,4	1,9	1,1	0,2	0,5
	EVS 1992	77,5	8,4	5,9	2,1	2,5	0,7	0,5	0,4	0,4	0,8
Portugalska	EVS 2008	70,4	10,7	7,3	3,7	3,9	2,0	0,6	0,3	0,1	0,1
	EVS 1992	70,3	11,1	6,2	2,3	4,2	0,8	0,6	0,2	0,5	0,8
Romunija	EVS 2008	65,3	8,7	5,2	3,8	5,6	3,0	2,1	0,7	0,1	1,5
	EVS 1992	66,3	10,6	6,3	2,7	5,1	1,3	2,1	1,8	1,0	1,5
Slovaška	EVS 2008	46,1	14,5	11,1	8,3	12,8	2,7	1,5	0,9	0,3	0,4
	EVS 1992	51,0	13,2	10,0	6,8	9,2	3,0	1,6	1,6	0,6	1,2
Srbija	EVS 2008	83,3	6,3	2,7	1,2	2,0	0,9	0,5	0,7	0,3	0,6
Španija	EVS 2008	78,1	8,2	3,9	2,1	2,6	1,0	0,8	0,6	0,2	0,0
	EVS 1992	75,2	9,6	6,2	2,8	3,4	0,6	0,4	0,1	0,1	0,2
Švedska	EVS 2008	58,2	12,6	8,4	3,5	3,5	2,7	1,7	1,3	0,6	0,8
	EVS 1992	73,3	9,5	8,3	2,6	3,2	0,9	0,7	0,3	0,7	0,0
Velika Britanija	EVS 2008	80,8	8,6	4,2	2,0	2,2	0,7	0,4	0,3	0,1	0,3
	EVS 1992	75,3	10,6	7,3	2,2	3,0	0,5	0,3	0,3	0,0	0,2

<b>V240</b>											
<b>homoseksualnost</b>		nikoli ne moremo opravičiti					lahko vedno opravičimo				
		1	2	3	4	5	6	7	8	9	10
Slovenija	EVS 2008	46,3	5,3	4,0	2,3	10,4	3,4	3,8	5,0	3,1	13,5
	EVS 1992	54,5	3,9	3,9	1,9	3,9	8,4	2,5	2,7	1,1	7,9
Avstrija	EVS 2008	22,7	1,8	6,5	3,0	19,6	5,4	6,6	4,5	3,0	21,6
	EVS 1992	47,1	6,4	6,2	5,1	13,6	4,6	2,6	3,3	2,5	5,5
Belgija	EVS 2008	15,1	3,9	4,7	3,9	21,4	6,2	8,7	12,3	5,8	16,7
	EVS 1992	38,6	6,0	5,6	4,0	16,8	4,8	3,0	3,7	2,4	8,0
BiH	EVS 2008	78,3	3,8	3,2	1,9	6,0	1,8	1,2	0,6	0,4	9,0
Bolgarija	EVS 2008	48,7	5,9	4,7	4,3	12,3	3,6	2,7	1,3	1,0	3,0
	EVS 1992	76,0	6,2	1,8	0,9	3,2	3,1	0,3	0,9	1,1	1,8
Češka	EVS 2008	26,7	6,0	6,0	5,8	11,6	6,3	4,7	4,9	6,1	14,8
	EVS 1992	45,2	4,4	4,3	4,1	15,6	4,1	3,4	5,0	3,5	8,9
Črna gora	EVS 2008	80,3	2,8	1,9	1,3	4,0	1,3	0,8	0,6	0,6	2,6
Danska	EVS 2008	11,5	1,9	2,2	2,4	14,4	3,1	4,0	9,5	6,8	42,5
	EVS 1992	35,1	1,8	3,1	2,3	19,5	5,2	4,2	6,1	2,3	16,7
Estonija	EVS 2008	62,4	6,2	4,5	3,5	10,2	3,2	1,8	2,0	0,7	1,3
	EVS 1992	74,3	5,3	3,4	2,2	4,1	3,1	0,6	1,1	0,8	3,4
Finska	EVS 2008	14,5	3,5	5,7	3,3	7,8	4,6	4,7	7,0	7,8	34,5
	EVS 1992	30,1	7,8	7,0	4,9	15,1	4,8	4,1	4,6	5,3	11,6
Francija	EVS 2008	19,6	3,3	3,4	2,8	24,1	5,6	5,9	8,3	4,5	20,1
	EVS 1992	37,7	4,5	3,6	3,4	24,4	3,8	2,8	6,2	2,7	6,6
Hrvaška	EVS 2008	65,8	4,5	3,9	2,2	9,4	2,0	1,6	2,4	1,1	4,9
Irska	EVS 2008	24,6	4,0	3,4	4,8	13,4	8,4	5,3	7,1	4,0	16,7
	EVS 1992	49,4	5,2	6,0	6,0	10,6	5,6	4,2	4,5	2,7	2,7
Italija	EVS 2008	44,3	3,8	3,2	2,5	10,1	7,4	3,8	4,3	2,3	9,8
	EVS 1992	40,3	5,5	5,5	4,2	11,6	6,9	5,6	5,3	2,8	7,8
Kosovo	EVS 2008	91,8	0,9	1,4	0,7	1,1	0,6	0,6	0,6	0,1	0,8
Latvija	EVS 2008	59,0	4,8	5,5	5,2	10,2	3,4	2,3	1,1	0,7	1,8
	EVS 1992	80,8	2,9	3,0	1,7	3,8	2,1	0,2	1,1	0,7	2,8
Litva	EVS 2008	64,5	7,3	4,7	3,0	5,0	1,7	1,3	1,0	0,5	1,3
	EVS 1992	84,9	4,3	1,7	1,3	1,9	0,2	0,2	0,5	0,7	0,4
Madžarska	EVS 2008	50,4	4,5	4,6	4,3	15,8	3,9	2,3	2,4	1,9	7,2
	EVS 1992	71,1	2,3	1,2	1,2	4,7	0,9	0,7	0,6	1,2	12,9
Makedonija	EVS 2008	70,6	4,5	3,2	1,6	7,7	1,6	1,2	0,9	0,4	3,2
Nemčija	EVS 2008	16,0	4,9	6,3	5,8	14,1	8,0	6,9	12,3	4,3	17,6
V	EVS 1992	34,9	3,9	4,2	3,2	16,2	3,7	3,9	6,9	3,6	13,0
Z	EVS 1992	33,3	4,3	7,5	4,7	14,4	3,6	3,4	5,0	3,0	11,4

		nikoli ne moremo opravičiti					lahko vedno opravičimo				
		1	2	3	4	5	6	7	8	9	10
Nizozemska	EVS 2008	8,6	1,3	2,1	2,3	10,2	5,1	8,1	11,7	6,9	41,6
	EVS 1992	11,7	1,9	2,5	3,4	7,2	7,5	4,9	7,0	8,5	43,4
Norveška	EVS 2008	11,6	2,5	2,5	3,2	13,8	2,8	4,7	7,3	8,1	41,9
	EVS 1992	43,3	4,0	3,8	3,6	11,5	3,6	2,2	5,8	3,6	14,9
Poljska	EVS 2008	49,9	7,7	7,5	5,8	9,2	5,3	2,1	2,3	1,6	3,5
	EVS 1992	73,8	4,2	4,0	3,1	5,6	1,3	1,7	1,2	0,5	0,9
Portugalska	EVS 2008	34,3	7,5	5,9	5,1	17,2	3,9	4,9	3,9	2,2	4,8
	EVS 1992	66,7	6,4	5,0	2,7	7,8	2,7	1,4	1,4	0,7	2,4
Romunija	EVS 2008	65,1	6,4	4,8	3,6	7,5	2,9	2,2	0,6	0,2	1,6
	EVS 1992	84,6	3,9	1,3	,5	3,7	0,9	0,7	0,4	1,2	0,8
Slovaška	EVS 2008	21,3	6,9	7,2	5,9	15,7	3,8	4,2	5,4	4,8	12,0
	EVS 1992	47,3	6,5	4,6	4,7	11,7	4,1	2,2	3,4	2,5	4,3
Srbija	EVS 2008	77,4	2,6	3,4	2,3	6,0	1,7	1,5	0,6	0,6	1,5
Španija	EVS 2008	17,1	3,5	4,2	2,5	15,4	5,7	7,3	10,7	8,1	20,0
	EVS 1992	42,2	6,1	6,6	4,9	14,8	4,3	4,0	3,8	2,1	7,5
Švedska	EVS 2008	10,5	1,3	2,4	1,5	4,5	4,0	2,9	6,1	6,5	48,4
	EVS 1992	35,6	4,2	5,7	4,5	12,2	3,1	3,5	6,0	4,1	16,3
Velika Britanija	EVS 2008	23,8	3,3	3,8	5,1	18,5	6,0	5,0	6,2	4,7	20,5
	EVS 1992	40,8	5,8	8,3	6,0	18,3	4,3	3,1	3,7	2,0	4,3



V241 splav		nikoli ne moremo opravičiti					lahko vedno opravičimo				
		1	2	3	4	5	6	7	8	9	10
Slovenija	EVS 2008	18,8	4,2	5,1	3,6	14,4	7,5	6,4	11,9	6,2	20,1
	EVS 1992	13,3	1,9	3,4	2,4	7,2	21,5	6,2	9,0	6,4	23,6
Avstrija	EVS 2008	21,3	5,4	11,2	4,5	23,8	5,6	6,0	5,6	3,4	9,7
	EVS 1992	31,4	10,1	11,6	7,1	16,1	6,9	3,9	4,2	2,3	4,5
Belgija	EVS 2008	15,3	5,9	8,0	6,0	24,7	8,5	10,3	11,1	3,7	6,3
	EVS 1992	23,2	7,2	8,6	5,4	25,8	7,2	6,2	5,3	2,7	5,5
BiH	EVS 2008	52,7	4,6	4,6	5,4	13,2	4,8	3,9	2,4	1,3	4,4
Bolgarija	EVS 2008	21,7	4,2	5,5	8,1	24,2	7,5	6,3	5,1	3,3	7,1
	EVS 1992	24,3	4,2	6,5	6,7	11,1	13,0	5,0	5,5	6,9	15,0
Češka	EVS 2008	16,0	6,3	7,1	7,0	14,6	9,7	7,9	8,7	7,9	10,1
	EVS 1992	13,2	4,1	6,3	6,6	34,9	9,6	5,9	8,2	4,8	5,5
Črna gora	EVS 2008	42,0	4,3	4,7	5,7	12,2	3,8	5,1	3,7	3,3	11,7
Danska	EVS 2008	6,5	1,6	3,5	2,7	14,1	3,5	6,0	13,1	9,4	38,0
Estonija	EVS 2008	20,7	7,2	11,6	6,9	24,4	8,3	5,7	4,9	2,2	3,8
	EVS 1992	13,6	4,0	10,0	8,9	25,6	14,4	5,0	5,5	3,0	8,2
Finska	EVS 2008	7,2	4,7	5,8	5,2	10,4	7,7	11,3	14,1	9,8	18,3
	EVS 1992	10,2	6,3	5,4	3,4	12,6	4,1	8,7	12,2	12,4	22,6
Francija	EVS 2008	13,1	3,5	4,2	3,3	25,4	6,7	7,0	11,7	6,3	17,7
	EVS 1992	17,9	3,8	6,0	4,2	31,3	6,7	8,7	9,4	2,3	7,4
Hrvaška	EVS 2008	44,7	5,4	5,7	4,4	16,3	4,0	4,5	4,6	2,6	5,9
Irska	EVS 2008	44,3	6,6	6,0	6,0	14,6	5,2	3,2	3,2	1,7	2,8
	EVS 1992	52,2	14,4	10,2	6,8	8,1	3,5	2,6	1,5	0,2	0,3
Italija	EVS 2008	42,0	4,9	5,0	3,0	13,9	10,2	3,6	5,0	1,4	4,9
	EVS 1992	22,0	9,1	9,5	6,8	17,5	10,1	7,8	8,0	2,7	5,6
Kosovo	EVS 2008	75,7	3,5	4,6	3,6	5,2	1,9	1,0	0,9	0,1	1,5
Latvija	EVS 2008	28,1	6,5	9,2	9,1	19,0	8,2	5,0	3,7	2,1	3,7
	EVS 1992	22,3	4,8	6,1	5,3	20,4	9,0	4,1	5,4	4,4	16,5
Litva	EVS 2008	22,5	7,0	6,7	6,6	15,5	9,1	6,7	7,4	3,0	3,5
	EVS 1992	28,6	11,9	14,5	9,0	16,1	5,1	2,8	3,8	1,8	2,5
Madžarska	EVS 2008	24,5	4,5	5,1	4,8	26,0	6,9	6,5	5,1	5,1	10,6
	EVS 1992	23,0	4,3	5,7	6,5	21,4	8,4	5,6	5,3	4,5	13,0
Makedonija	EVS 2008	33,7	5,3	4,6	3,1	22,4	2,9	2,7	3,5	1,7	14,7
Nemčija	EVS 2008	20,0	7,0	9,2	7,3	18,5	8,0	7,7	10,9	3,5	6,5
V	EVS 1992	16,4	7,0	9,6	6,6	28,4	6,0	5,4	8,1	3,5	5,2
Z	EVS 1992	19,1	9,1	12,6	7,3	21,4	6,2	4,5	5,3	2,2	4,0
Nizozemska	EVS 2008	18,2	6,1	6,9	6,0	18,7	8,2	9,2	9,7	4,2	11,7
	EVS 1992	12,9	7,2	7,2	7,6	14,3	18,6	8,8	8,8	4,8	9,1

		nikoli ne moremo opravičiti					lahko vedno opravičimo				
		1	2	3	4	5	6	7	8	9	10
Norveška	EVS 2008	9,3	3,9	5,0	4,0	19,7	5,6	9,1	15,0	8,5	19,1
	EVS 1992	14,0	9,2	10,7	6,4	20,4	9,3	5,3	9,0	5,3	8,6
Poljska	EVS 2008	41,3	8,5	8,7	7,2	11,4	5,6	4,4	4,0	2,3	3,3
	EVS 1992	45,0	5,8	9,9	6,2	14,4	3,9	3,3	3,8	2,5	3,2
Portugalska	EVS 2008	30,8	7,9	5,7	4,4	19,3	5,2	6,5	5,4	2,8	5,1
	EVS 1992	30,2	8,7	10,2	6,8	21,2	6,8	3,7	4,0	1,9	5,1
Romunija	EVS 2008	39,3	6,6	6,8	4,5	13,4	5,3	5,2	3,1	1,9	7,1
	EVS 1992	22,4	4,9	7,7	6,0	21,7	6,6	7,1	6,8	5,5	9,8
Slovaška	EVS 2008	25,5	10,1	7,2	6,5	18,6	6,0	5,4	4,8	3,4	4,0
	EVS 1992	22,3	6,4	4,7	6,2	25,2	9,5	5,3	7,6	4,0	5,5
Srbija	EVS 2008	33,7	5,6	6,3	4,8	20,0	7,0	5,8	4,5	2,4	6,2
Španija	EVS 2008	28,4	4,9	5,2	3,3	16,5	5,2	6,3	8,9	5,4	11,5
	EVS 1992	27,3	7,7	9,3	6,4	19,2	5,8	6,1	4,5	2,5	8,8
Švedska	EVS 2008	6,2	1,7	2,3	1,6	6,6	6,6	5,6	13,3	10,8	36,4
	EVS 1992	12,7	5,3	9,2	6,8	20,7	8,4	5,9	12,4	6,2	9,1
Velika Britanija	EVS 2008	23,8	4,5	6,0	4,5	23,8	8,2	6,8	7,5	3,5	8,7
	EVS 1992	19,7	6,3	10,8	7,5	27,8	8,2	6,9	6,6	2,4	2,7

V242 ločitev		nikoli ne moremo opravičiti					lahko vedno opravičimo				
		1	2	3	4	5	6	7	8	9	10
Slovenija	EVS 2008	11,2	2,7	4,1	4,7	17,1	9,4	6,6	14,2	6,3	22,5
	EVS 1992	14,1	1,1	3,4	2,5	6,8	23,3	6,6	9,4	5,3	22,8
Avstrija	EVS 2008	10,1	1,8	8,3	3,3	26,0	6,1	9,2	7,3	5,1	20,0
	EVS 1992	16,6	5,7	10,1	8,8	22,4	8,2	6,5	6,5	3,4	9,0
Belgija	EVS 2008	7,7	2,7	5,6	6,0	29,5	9,1	13,9	14,0	4,0	6,7
	EVS 1992	17,2	4,8	7,7	6,6	28,8	8,2	6,5	6,7	2,5	6,4
BiH	EVS 2008	35,8	2,4	4,5	6,2	19,7	7,7	6,1	4,3	2,8	8,6
Bolgarija	EVS 2008	18,5	3,3	5,7	5,1	27,7	7,7	8,3	5,7	4,3	9,2
	EVS 1992	28,5	5,9	8,4	5,3	11,5	13,7	5,6	4,0	4,6	10,3
Češka	EVS 2008	11,1	4,8	7,3	6,9	17,7	11,4	8,6	9,0	7,5	11,4
	EVS 1992	11,9	3,8	5,2	7,3	36,4	9,4	7,5	8,6	3,8	5,4
Črna gora	EVS 2008	22,3	2,6	4,3	9,0	18,7	6,3	5,3	6,1	4,9	17,6
Danska	EVS 2008	2,9	,9	3,1	3,1	16,7	4,2	6,4	13,4	7,5	40,9
	EVS 1992	13,2	1,7	5,3	3,6	28,5	7,7	4,8	8,9	4,2	20,2
Estonija	EVS 2008	9,2	4,2	8,1	6,7	31,8	11,7	8,0	8,1	3,4	5,7
	EVS 1992	10,3	3,6	6,4	5,6	30,5	13,0	7,2	8,0	3,2	9,7
Finska	EVS 2008	3,0	2,4	4,9	4,1	11,8	7,2	10,2	14,6	10,7	26,5
	EVS 1992	4,8	3,4	6,0	2,9	13,1	4,6	8,2	10,9	13,3	31,3
Francija	EVS 2008	6,3	1,5	3,9	3,5	27,0	7,9	8,3	13,6	7,9	19,5
	EVS 1992	11,1	3,0	4,6	3,4	32,7	6,9	10,0	11,3	4,3	10,3
Hrvaška	EVS 2008	28,8	4,4	6,9	4,7	20,2	5,6	6,0	7,1	4,5	9,7
Irska	EVS 2008	19,6	3,8	4,8	6,7	17,8	7,9	6,0	9,2	3,7	13,2
	EVS 1992	30,0	5,1	8,2	9,1	15,7	10,5	7,8	7,0	2,5	3,4
Italija	EVS 2008	25,0	3,9	5,3	4,3	14,6	15,2	6,6	8,3	2,4	9,3
	EVS 1992	17,2	4,7	6,2	5,4	17,0	12,1	9,6	10,6	4,4	11,4
Kosovo	EVS 2008	70,7	3,9	4,5	3,3	6,2	2,5	1,9	1,6	0,4	2,9
Latvija	EVS 2008	14,5	4,2	7,5	9,0	21,8	12,7	8,6	7,8	4,2	7,6
	EVS 1992	15,5	4,1	6,5	4,5	22,3	9,5	5,1	4,7	5,0	20,9
Litva	EVS 2008	9,3	3,9	6,7	5,7	24,3	12,3	8,8	9,1	6,8	6,1
	EVS 1992	23,1	8,1	10,7	9,1	25,4	6,6	3,2	5,0	1,7	3,8
Madžarska	EVS 2008	15,5	3,3	3,5	4,0	24,9	7,7	7,6	7,5	6,0	19,0
	EVS 1992	22,2	3,9	7,7	6,0	21,3	9,1	4,5	5,1	4,4	13,4
Makedonija	EVS 2008	24,8	5,5	4,9	3,7	29,6	3,4	4,1	3,3	1,7	17,2
Nemčija	EVS 2008	6,9	4,5	6,9	7,4	17,4	7,6	7,5	17,0	6,1	17,3
V	EVS 1992	9,6	4,3	7,6	5,2	31,0	7,7	7,2	10,3	3,6	9,5
Z	EVS 1992	9,7	5,2	7,9	6,5	24,2	6,4	6,5	8,1	4,6	12,4

		nikoli ne moremo opravičiti					lahko vedno opravičimo				
		1	2	3	4	5	6	7	8	9	10
Nizozemska	EVS 2008	6,7	2,6	6,0	4,8	21,9	10,6	11,3	12,4	4,8	18,1
	EVS 1992	8,0	2,9	7,3	5,9	15,3	15,6	8,5	12,0	6,2	17,4
Norveška	EVS 2008	3,0	1,5	2,2	4,2	21,6	7,3	11,3	15,4	11,2	21,6
	EVS 1992	14,0	3,0	6,9	7,1	27,4	10,4	6,8	9,8	5,0	7,9
Poljska	EVS 2008	23,4	6,8	8,3	9,3	15,6	8,7	6,7	7,5	4,2	6,1
	EVS 1992	29,9	3,8	8,5	7,1	22,9	4,8	5,2	6,0	3,5	6,0
Portugalska	EVS 2008	12,2	3,9	4,1	4,1	24,6	7,9	10,4	9,5	6,8	10,4
	EVS 1992	20,7	5,8	6,9	5,2	22,2	7,3	5,9	7,8	4,2	12,4
Romunija	EVS 2008	26,5	4,5	6,1	4,5	18,2	8,1	6,9	5,5	4,0	10,0
	EVS 1992	22,1	4,5	6,1	6,5	20,7	8,6	6,5	7,2	4,9	11,2
Slovaška	EVS 2008	15,0	5,6	7,6	8,3	23,5	7,0	5,3	6,4	6,0	8,5
	EVS 1992	16,2	7,0	5,7	6,1	28,0	11,1	5,6	7,8	3,5	5,5
Srbija	EVS 2008	24,3	3,2	5,2	4,8	24,0	7,5	7,1	7,0	4,1	9,7
Španija	EVS 2008	8,7	2,9	2,2	3,1	17,2	5,3	8,4	14,7	11,4	24,7
	EVS 1992	17,5	4,2	5,8	6,3	20,2	7,2	7,2	8,0	4,8	16,4
Švedska	EVS 2008	4,3	1,3	2,5	2,2	4,8	4,8	3,7	11,0	13,1	43,5
	EVS 1992	7,1	2,8	5,9	5,3	22,6	7,0	8,0	12,3	9,2	17,3
Velika Britanija	EVS 2008	10,8	2,0	3,7	5,2	26,0	9,9	10,8	10,5	5,4	14,0
	EVS 1992	12,6	3,5	6,2	6,7	30,9	10,7	10,5	8,6	3,4	5,3

**V243****evtanazija  
(končati življenje  
neozdravljivo bolnega)**

		nikoli ne moremo opravičiti					lahko vedno opravičimo				
		1	2	3	4	5	6	7	8	9	10
Slovenija	EVS 2008	21,7	6,1	4,1	3,0	13,3	6,1	7,9	12,6	6,1	15,9
	EVS 1992	39,0	4,0	3,5	2,6	4,1	10,7	2,9	5,7	3,5	11,4
Avstrija	EVS 2008	27,4	4,4	9,1	3,9	16,5	6,2	6,8	7,9	2,3	10,1
	EVS 1992	38,1	10,1	8,8	4,6	11,8	5,5	4,5	5,4	2,8	6,2
Belgija	EVS 2008	7,4	2,1	3,5	3,1	13,7	7,2	13,5	23,1	9,7	16,5
	EVS 1992	19,4	6,0	7,0	5,8	17,8	6,5	8,0	8,7	5,2	8,7
BiH	EVS 2008	54,8	5,9	6,0	3,8	10,3	3,3	2,3	2,1	1,3	6,3
Bolgarija	EVS 2008	28,9	5,5	4,7	3,5	16,1	4,0	4,2	4,7	3,9	7,9
	EVS 1992	43,9	7,4	6,7	3,5	7,2	6,4	2,7	4,0	3,6	8,1
Češka	EVS 2008	16,0	5,5	7,6	5,2	14,8	11,0	7,9	6,8	7,0	10,2
	EVS 1992	32,9	8,1	7,1	5,9	17,5	4,4	4,6	6,6	3,5	5,9
Črna gora	EVS 2008	53,8	4,6	3,6	5,3	9,3	3,0	2,8	2,8	1,3	8,0
Danska	EVS 2008	8,1	4,0	4,0	2,7	12,3	4,7	11,0	19,1	9,5	22,0
	EVS 1992	19,6	4,6	5,6	3,7	14,0	5,4	6,2	10,4	4,9	19,6
Estonija	EVS 2008	21,9	9,2	7,6	3,5	18,9	6,8	8,0	7,0	4,7	6,5
	EVS 1992	35,0	7,6	7,9	5,1	11,9	6,6	3,5	6,6	2,9	9,0
Finska	EVS 2008	10,1	6,8	5,4	4,2	10,4	7,8	13,8	14,9	9,0	11,6
	EVS 1992	11,2	7,3	6,1	3,2	8,2	7,8	10,2	15,1	9,2	16,5
Francija	EVS 2008	9,3	2,6	2,9	2,2	16,9	5,7	9,9	18,4	10,6	20,4
	EVS 1992	21,0	4,0	4,8	3,8	21,6	6,2	8,7	11,4	6,2	8,9
Hrvaška	EVS 2008	37,9	6,3	5,0	3,3	15,1	5,2	4,5	5,4	3,5	9,0
Irska	EVS 2008	34,6	6,3	6,4	6,0	16,3	6,0	5,5	3,7	1,6	5,1
	EVS 1992	54,8	7,2	8,1	5,9	9,6	5,8	2,8	2,2	0,7	0,8
Italija	EVS 2008	29,2	4,9	4,8	3,1	11,1	9,1	5,8	8,0	3,4	10,5
	EVS 1992	39,1	7,0	5,0	4,7	10,8	7,3	5,9	6,4	2,6	5,3
Kosovo	EVS 2008	84,8	1,8	1,4	0,7	3,1	1,4	0,6	0,6	0,2	1,8
Latvija	EVS 2008	24,4	4,8	6,6	6,2	14,7	8,0	6,2	8,2	4,4	9,2
	EVS 1992	39,2	5,9	6,8	2,8	11,7	4,4	3,2	4,9	3,1	14,8
Litva	EVS 2008	18,4	6,8	6,1	4,1	12,6	8,5	8,1	7,6	5,4	7,1
	EVS 1992	38,2	9,9	6,4	3,4	10,3	4,0	3,8	4,7	3,9	5,4
Madžarska	EVS 2008	33,2	4,9	5,1	4,1	18,8	3,3	6,8	6,1	3,8	12,2
	EVS 1992	33,0	3,0	3,9	2,2	11,4	3,7	2,8	4,2	4,2	15,9
Makedonija	EVS 2008	49,6	4,0	4,7	2,7	18,3	3,1	2,1	1,9	0,7	7,1

		nikoli ne moremo opravičiti					lahko vedno opravičimo				
		1	2	3	4	5	6	7	8	9	10
Nemčija	EVS 2008	22,3	8,2	8,4	6,1	15,9	6,0	5,7	13,0	4,2	6,3
	V	EVS 1992	30,5	8,3	7,8	4,1	15,6	3,5	5,6	7,6	3,8
Z	EVS 1992	28,6	8,7	9,2	5,9	12,4	4,6	5,4	6,7	2,9	6,4
Nizozemska	EVS 2008	10,4	2,3	4,1	2,7	10,9	9,7	13,3	19,0	8,0	18,4
	EVS 1992	12,1	4,6	7,1	4,9	10,7	13,4	9,8	12,9	9,7	12,9
Norveška	EVS 2008	12,8	6,6	6,5	5,1	16,6	7,2	10,3	15,9	6,7	11,4
	EVS 1992	28,2	8,2	9,1	5,7	14,3	5,6	6,2	9,0	3,1	6,1
Poljska	EVS 2008	39,9	9,5	8,5	6,5	10,3	6,3	4,8	3,2	1,8	4,9
	EVS 1992	67,3	5,9	4,9	2,9	7,3	1,8	2,1	1,8	0,9	1,6
Portugalska	EVS 2008	28,0	5,8	6,1	4,4	19,0	5,1	4,9	5,3	3,5	8,4
	EVS 1992	53,1	7,9	6,6	3,6	10,4	3,3	2,1	3,3	1,6	6,1
Romunija	EVS 2008	46,3	7,3	7,4	3,7	11,0	4,4	2,5	1,9	1,6	6,2
	EVS 1992	45,9	7,3	5,3	2,9	11,0	2,7	3,1	3,6	3,9	8,6
Slovaška	EVS 2008	28,2	12,1	4,9	3,9	15,2	4,2	4,3	4,4	4,3	8,9
	EVS 1992	37,9	8,6	6,1	5,2	14,0	4,0	2,7	4,3	2,4	4,5
Srbija	EVS 2008	46,1	4,9	5,0	2,8	11,2	3,0	3,8	5,3	3,4	7,9
Španija	EVS 2008	16,9	3,3	3,5	2,9	13,0	5,6	8,0	11,3	7,9	17,9
	EVS 1992	32,6	6,1	7,8	5,3	16,4	4,2	4,9	4,7	2,3	8,2
Švedska	EVS 2008	10,2	4,0	3,7	3,2	7,4	9,6	9,7	15,2	8,0	16,5
	EVS 1992	17,4	9,4	9,3	4,5	13,4	5,4	7,5	12,0	5,2	9,5
Velika Britanija	EVS 2008	18,1	4,2	4,5	3,8	16,2	8,2	9,3	12,7	5,8	12,8
	EVS 1992	22,0	6,9	7,1	7,3	18,7	8,2	8,5	8,6	3,2	6,4

V244 samomor		nikoli ne moremo opravičiti					lahko vedno opravičimo				
		1	2	3	4	5	6	7	8	9	10
Slovenija	EVS 2008	48,9	9,9	7,3	4,2	10,5	3,6	3,7	3,5	1,2	4,5
	EVS 1992	50,0	4,0	6,3	3,2	4,1	9,8	3,0	3,0	1,4	5,8
Avstrija	EVS 2008	46,0	4,5	10,7	3,1	14,4	3,7	3,6	2,9	1,0	3,6
	EVS 1992	46,8	11,0	8,1	5,1	13,3	4,0	2,1	2,7	1,4	2,6
Belgija	EVS 2008	36,9	9,9	10,2	6,7	18,2	4,8	5,0	3,7	1,4	1,7
	EVS 1992	47,5	8,5	8,0	5,0	13,1	3,4	2,7	2,0	0,8	1,9
BiH	EVS 2008	86,0	3,0	1,9	1,1	4,0	1,4	0,5	0,2	0,2	0,5
Bolgarija	EVS 2008	71,9	7,7	2,6	1,8	4,9	1,3	0,5	0,3	0,4	0,9
	EVS 1992	64,2	8,5	4,7	3,0	4,9	3,5	1,8	1,9	1,6	2,6
Češka	EVS 2008	34,6	10,3	9,6	6,2	11,8	6,9	4,2	3,7	2,3	2,6
	EVS 1992	48,1	8,5	9,1	5,5	15,2	3,6	2,8	2,7	1,2	1,5
Črna gora	EVS 2008	78,7	3,4	3,0	3,2	4,9	1,1	0,5	0,3	0,1	0,9
Danska	EVS 2008	46,1	11,7	10,3	2,8	10,6	1,5	3,5	4,6	1,1	4,0
	EVS 1992	52,4	5,5	5,1	3,5	13,4	2,3	2,4	2,2	0,9	5,4
Estonija	EVS 2008	68,6	9,3	5,9	2,2	5,7	1,5	1,5	1,1	0,4	1,1
	EVS 1992	54,7	11,3	5,3	4,6	8,3	3,4	1,6	2,7	0,5	5,1
Finska	EVS 2008	29,1	14,7	9,9	4,7	10,3	5,6	5,3	5,1	2,8	4,3
	EVS 1992	29,4	11,1	7,7	4,8	16,3	7,0	5,6	6,1	1,5	4,1
Francija	EVS 2008	25,3	8,7	8,0	4,3	22,4	7,5	6,1	7,5	2,5	5,5
	EVS 1992	31,4	8,6	6,6	4,6	24,6	5,3	3,6	5,8	1,4	4,5
Hrvaška	EVS 2008	75,2	6,4	4,3	2,0	5,3	0,9	1,0	0,8	0,6	1,0
Irska	EVS 2008	53,6	8,2	5,1	5,0	10,2	2,6	2,3	0,5	0,4	1,2
	EVS 1992	61,3	7,6	6,9	6,1	8,2	3,4	1,7	1,2	0,6	0,2
Italija	EVS 2008	63,0	5,3	4,5	3,0	6,7	4,1	1,7	1,4	0,9	2,4
	EVS 1992	64,9	7,1	5,4	3,0	5,7	3,7	2,4	1,7	0,6	2,0
Kosovo	EVS 2008	94,6	1,7	0,2	0,6	0,1	0,3	0,0	0,1	0,0	0,6
Latvija	EVS 2008	71,8	7,6	5,3	4,1	4,7	1,3	1,0	0,7	0,2	0,8
	EVS 1992	59,6	7,3	5,4	2,4	9,2	3,3	1,7	2,2	1,8	5,6
Litva	EVS 2008	63,3	8,6	6,3	3,7	4,3	1,3	1,3	0,6	0,4	0,5
	EVS 1992	65,1	8,0	6,1	2,8	5,7	1,7	1,5	1,1	0,9	1,4
Madžarska	EVS 2008	67,7	6,8	5,4	3,0	9,6	1,3	1,4	0,8	0,8	1,9
	EVS 1992	62,2	4,4	4,5	2,1	6,0	2,6	0,9	1,3	1,2	10,2
Makedonija	EVS 2008	80,9	3,7	2,6	1,5	3,3	0,3	0,8	0,3	0,0	1,6
Nemčija	EVS 2008	37,3	11,3	9,0	6,2	14,4	5,5	2,7	5,2	1,8	3,4
V	EVS 1992	52,9	9,6	8,1	3,3	13,3	1,9	2,2	2,0	,8	1,2
Z	EVS 1992	38,6	10,4	9,0	4,8	13,1	3,4	2,9	3,3	1,2	4,0

		nikoli ne moremo opravičiti					lahko vedno opravičimo				
		1	2	3	4	5	6	7	8	9	10
Nizozemska	EVS 2008	33,7	9,6	8,8	5,3	13,4	6,9	5,8	4,7	1,9	5,5
	EVS 1992	30,3	8,6	6,5	4,7	9,5	10,2	6,8	6,1	4,5	9,7
Norveška	EVS 2008	34,7	13,9	11,7	6,0	14,2	4,2	4,1	4,9	1,7	2,9
	EVS 1992	53,4	8,3	6,5	4,2	9,2	3,1	2,9	3,2	1,6	1,1
Poljska	EVS 2008	53,8	9,7	8,4	5,2	8,1	4,2	2,5	2,7	0,5	1,3
	EVS 1992	67,0	5,8	5,9	3,3	7,1	1,9	1,3	1,9	0,8	2,0
Portugalska	EVS 2008	54,9	11,0	8,1	4,5	11,7	1,7	1,2	1,0	0,1	0,5
	EVS 1992	70,9	9,0	3,5	2,8	7,2	1,7	0,7	0,6	0,1	1,5
Romunija	EVS 2008	77,5	6,2	2,6	1,7	4,3	1,5	1,0	0,4	0,1	,6
	EVS 1992	73,5	6,9	3,9	1,3	4,8	1,7	1,4	0,7	1,2	2,0
Slovaška	EVS 2008	39,8	13,9	5,8	3,6	15,1	4,0	2,5	2,6	1,7	1,7
	EVS 1992	51,6	10,1	7,1	4,1	10,4	4,1	2,6	2,0	0,9	1,8
Srbija	EVS 2008	84,7	3,4	2,1	0,9	3,8	0,9	0,9	0,6	0,3	0,9
Španija	EVS 2008	55,1	7,9	5,1	2,8	9,5	1,7	2,4	2,7	0,9	3,1
	EVS 1992	60,6	8,9	6,5	4,0	8,6	1,9	1,6	1,3	0,4	2,0
Švedska	EVS 2008	26,0	7,0	7,8	4,0	7,5	7,3	4,7	6,4	2,6	7,5
	EVS 1992	41,3	9,3	7,9	3,8	11,0	4,2	3,7	3,8	2,2	5,5
Velika Britanija	EVS 2008	39,4	7,6	7,3	4,9	16,0	6,1	4,9	4,2	1,2	3,3
	EVS 1992	39,6	10,2	8,6	7,1	17,2	5,4	4,0	3,0	0,5	1,2



**V245****kupovanje stvari ali storitev brez računa, da se izogneš plačilu davka**

		nikoli ne moremo opravičiti					lahko vedno opravičimo				
		1	2	3	4	5	6	7	8	9	10
Slovenija	EVS 2008	43,2	10,8	8,7	6,7	13,4	3,9	3,9	4,3	1,6	3,5
Avstrija	EVS 2008	33,9	5,4	13,9	5,1	16,3	4,8	5,7	5,3	2,1	7,4
Belgija	EVS 2008	21,2	10,2	11,0	6,2	21,2	7,6	7,3	7,6	2,2	5,5
BiH	EVS 2008	64,7	6,8	6,1	3,3	8,0	2,2	2,7	1,7	1,3	3,1
Bolgarija	EVS 2008	69,5	13,7	5,5	2,0	4,9	0,9	0,8	0,7	0,6	1,5
Češka	EVS 2008	32,3	12,4	15,2	10,6	11,4	6,2	4,3	3,2	2,0	2,3
Črna gora	EVS 2008	71,3	4,9	4,0	4,8	6,9	2,3	1,5	1,1	0,4	2,8
Danska	EVS 2008	24,0	10,8	15,4	9,3	21,7	4,1	5,2	5,7	1,4	2,4
Estonija	EVS 2008	45,5	15,6	11,7	6,0	10,9	2,9	2,2	1,6	0,9	2,7
Finska	EVS 2008	27,7	17,7	13,4	10,0	11,3	7,4	5,7	3,5	1,7	1,7
Francija	EVS 2008	30,5	9,1	9,3	5,7	19,5	6,0	5,7	6,6	2,1	5,6
Hrvaška	EVS 2008	50,8	8,6	8,4	6,4	8,8	4,4	3,6	3,4	1,7	4,0
Irska	EVS 2008	37,5	7,8	11,2	8,4	16,1	7,6	5,1	2,8	0,9	2,6
Italija	EVS 2008	54,4	11,4	9,9	4,2	9,7	4,4	1,8	2,0	0,9	1,4
Kosovo	EVS 2008	86,7	2,8	1,8	1,7	2,5	1,1	0,7	0,6	0,1	2,0
Latvija	EVS 2008	33,9	7,9	10,1	11,6	15,2	7,8	3,8	3,2	2,4	4,1
Litva	EVS 2008	30,3	12,0	10,7	9,8	13,2	7,0	4,7	4,2	2,3	5,8
Madžarska	EVS 2008	55,7	9,6	7,2	6,2	11,1	3,6	1,9	1,9	1,4	1,4
Makedonija	EVS 2008	44,4	4,1	4,2	3,8	19,4	2,3	2,4	2,2	1,5	15,9
Nemčija	EVS 2008	41,0	14,3	13,2	8,9	10,2	4,2	3,0	2,5	1,3	1,3
Nizozemska	EVS 2008	22,2	9,5	13,4	9,7	16,7	10,7	8,0	5,4	1,1	3,2
Norveška	EVS 2008	27,7	14,2	15,7	9,7	14,5	4,3	5,4	4,5	1,6	2,5
Poljska	EVS 2008	37,3	12,3	12,1	8,7	11,2	6,7	5,2	3,7	1,0	1,7
Portugalska	EVS 2008	58,3	11,5	10,0	5,3	9,1	1,9	1,8	0,7	0,6	0,8
Romunija	EVS 2008	51,1	7,9	8,2	7,8	11,7	3,7	4,5	1,8	0,5	2,7
Slovaška	EVS 2008	31,0	15,1	13,2	9,5	16,7	6,1	2,9	2,3	1,2	2,3
Srbija	EVS 2008	73,8	6,5	4,7	3,3	4,8	1,7	1,8	1,0	0,5	1,9
Španija	EVS 2008	33,5	8,6	7,9	5,9	16,1	6,5	7,8	7,8	1,7	4,2
Švedska	EVS 2008	28,3	10,0	12,9	9,2	10,3	9,5	6,5	6,6	1,9	4,7
Velika Britanija	EVS 2008	44,9	10,0	9,7	5,3	13,2	5,7	3,5	3,7	1,4	2,6

**V246**

<b>priložnostni spolni odnosi</b>		<b>nikoli ne moremo opravičiti</b>					<b>lahko vedno opravičimo</b>				
		1	2	3	4	5	6	7	8	9	10
Slovenija	EVS 2008	45,5	10,8	6,5	4,8	10,8	4,1	4,7	4,9	1,7	6,2
Avstrija	EVS 2008	37,6	5,9	15,1	3,9	18,1	3,2	4,8	3,6	1,6	6,2
Belgija	EVS 2008	43,8	11,4	10,2	4,7	14,4	5,0	3,8	4,0	0,7	2,0
BiH	EVS 2008	63,0	4,7	4,3	4,2	8,4	3,3	3,7	2,7	1,7	4,1
Bolgarija	EVS 2008	61,8	11,5	6,3	3,9	9,2	2,1	1,7	1,3	0,5	1,7
Češka	EVS 2008	35,6	12,2	10,5	8,4	11,6	6,4	4,8	3,6	2,8	4,1
Črna gora	EVS 2008	62,3	4,4	4,2	5,9	6,9	2,7	1,8	3,1	1,6	7,2
Danska	EVS 2008	40,5	9,1	6,5	4,1	14,3	2,8	5,2	6,5	3,1	7,9
Estonija	EVS 2008	43,6	12,3	11,7	6,2	14,8	4,2	2,9	1,6	0,7	2,0
Finska	EVS 2008	23,9	10,1	9,8	6,7	11,2	8,3	9,7	7,8	6,3	6,3
Francija	EVS 2008	34,1	10,2	6,7	4,6	21,3	4,5	4,5	5,7	2,5	5,9
Hrvaška	EVS 2008	56,8	8,1	7,4	3,6	9,8	2,8	3,2	3,6	1,9	2,8
Irska	EVS 2008	41,2	9,3	8,0	7,7	13,6	5,2	4,0	4,3	1,7	5,0
Italija	EVS 2008	52,1	6,8	7,2	3,7	9,3	7,3	4,4	3,7	1,5	4,0
Kosovo	EVS 2008	85,6	1,7	1,9	2,5	2,9	1,5	0,8	0,5	0,4	2,4
Latvija	EVS 2008	42,3	10,6	12,2	8,7	12,9	5,1	2,7	2,5	1,0	2,2
Litva	EVS 2008	39,6	16,3	11,1	8,1	11,3	5,5	3,3	2,2	1,1	1,4
Madžarska	EVS 2008	44,0	6,8	5,9	6,1	16,0	6,2	4,2	3,5	1,7	5,7
Makedonija	EVS 2008	54,7	3,9	3,7	3,5	15,1	2,6	3,2	2,0	1,4	10,0
Nemčija	EVS 2008	35,5	11,1	11,9	9,1	14,7	5,1	3,9	4,5	2,0	2,1
Nizozemska	EVS 2008	48,8	8,5	7,8	4,3	10,1	4,5	4,6	5,0	1,8	4,7
Norveška	EVS 2008	29,4	10,1	8,2	5,0	18,2	3,7	6,9	7,6	3,7	7,1
Poljska	EVS 2008	44,4	11,0	10,3	6,8	11,7	5,5	4,0	3,0	0,9	2,4
Portugalska	EVS 2008	51,7	11,5	9,3	6,4	13,8	3,4	1,4	1,3	0,3	0,8
Romunija	EVS 2008	62,7	10,0	6,9	4,2	7,4	2,6	2,3	1,3	0,5	2,1
Slovaška	EVS 2008	35,9	12,3	11,0	7,4	18,2	5,1	4,0	2,8	1,2	2,1
Srbija	EVS 2008	55,4	6,9	6,5	3,7	10,8	3,7	3,0	3,2	1,5	5,3
Španija	EVS 2008	29,6	7,6	6,8	3,9	13,0	6,3	6,9	9,8	5,1	10,9
Švedska	EVS 2008	22,9	5,3	6,2	4,0	8,7	9,9	6,6	11,9	6,5	18,0
Velika Britanija	EVS 2008	42,0	8,2	8,8	5,8	15,8	5,0	4,5	3,8	2,6	3,5

**V247****izogibanje plačila na  
javnih prevoznih  
sredstvih**

		nikoli ne moremo opravičiti						lahko vedno opravičimo			
		1	2	3	4	5	6	7	8	9	10
Slovenija	EVS 2008	78,7	9,4	4,3	1,7	2,3	0,9	1,0	0,5	0,1	0,8
	EVS 1992	59,9	8,1	6,5	4,1	4,2	6,4	2,1	1,8	1,5	2,9
Avstrija	EVS 2008	86,2	1,6	4,9	1,4	3,8	0,5	0,7	0,0	0,2	0,5
	EVS 1992	64,7	13,6	9,1	4,1	3,6	1,3	0,9	0,5	0,4	1,0
Belgija	EVS 2008	86,7	7,8	2,7	0,9	0,9	0,4	0,0	0,2	0,2	0,2
	EVS 1992	56,4	10,7	9,2	4,1	7,6	2,5	2,4	2,0	0,9	2,7
BiH	EVS 2008	85,0	4,8	2,9	2,1	2,1	0,9	0,3	0,1	0,3	0,8
Bolgarija	EVS 2008	90,1	6,3	0,9	0,7	0,7	0,1	0,2	0,1	0,1	0,3
	EVS 1992	61,4	10,8	6,5	3,4	3,4	4,8	1,5	1,5	1,2	3,2
Češka	EVS 2008	61,2	10,6	7,4	4,0	6,3	2,9	2,6	1,7	0,8	0,7
	EVS 1992	62,6	10,1	8,3	4,4	8,8	1,2	1,3	1,6	0,5	0,9
Črna gora	EVS 2008	82,1	4,9	2,7	2,0	2,5	1,0	1,1	0,3	0,5	1,1
Danska	EVS 2008	92,4	4,6	0,9	0,4	0,6	0,1	0,0	0,2	0,3	0,3
	EVS 1992	74,2	6,5	6,6	3,6	5,0	1,1	1,0	0,9	0,1	0,8
Estonija	EVS 2008	88,3	5,1	2,6	1,3	0,7	0,6	0,2	0,3	0,1	0,6
	EVS 1992	58,7	12,7	8,2	3,8	6,5	3,2	1,4	1,5	1,0	2,0
Finska	EVS 2008	76,3	13,4	4,4	1,3	0,9	0,4	0,3	0,1	0,0	0,1
	EVS 1992	52,6	19,4	10,0	4,6	4,1	3,1	1,7	1,0	0,7	1,4
Francija	EVS 2008	85,8	7,4	2,1	0,9	1,7	0,6	0,4	0,2	0,2	0,5
	EVS 1992	53,4	10,6	8,5	4,9	10,3	3,3	2,3	2,5	0,6	2,8
Hrvaška	EVS 2008	80,8	8,8	3,6	2,0	1,7	0,6	0,3	0,3	0,3	0,3
Irska	EVS 2008	85,5	8,1	2,6	1,2	0,6	0,3	0,1	0,4	0,3	0,1
	EVS 1992	57,3	11,6	9,7	6,3	7,9	3,3	1,7	0,7	0,5	0,7
Italija	EVS 2008	78,3	6,9	4,4	2,4	5,2	0,7	0,3	0,3	0,0	0,2
	EVS 1992	63,5	11,3	7,0	4,6	5,5	2,4	1,4	1,5	0,4	1,4
Kosovo	EVS 2008	87,1	2,3	1,9	1,1	2,3	0,9	0,7	0,4	0,1	0,5
Latvija	EVS 2008	83,7	5,4	1,9	2,5	2,7	2,2	0,6	0,1	0,1	0,3
	EVS 1992	57,6	8,6	9,0	3,0	9,5	3,0	2,3	1,4	0,7	4,1
Litva	EVS 2008	77,3	8,9	5,1	2,9	1,3	0,9	0,6	0,3	0,1	0,0
	EVS 1992	54,7	12,3	9,5	5,6	6,4	3,2	2,5	2,3	0,5	1,4
Madžarska	EVS 2008	90,4	5,0	2,3	0,9	0,7	0,2	0,1	0,0	0,1	0,1
	EVS 1992	52,0	8,0	5,6	3,8	8,5	2,2	1,4	3,4	3,6	9,7
Makedonija	EVS 2008	78,3	4,5	1,9	1,5	1,6	1,5	1,1	1,0	0,3	2,2

		nikoli ne moremo opravičiti					lahko vedno opravičimo				
		1	2	3	4	5	6	7	8	9	10
Nemčija	EVS 2008	78,0	9,5	5,3	3,6	1,7	0,5	0,5	0,5	0,1	0,1
	V	EVS 1992	65,7	11,5	7,9	3,1	4,5	1,1	1,8	1,2	0,6
Z	EVS 1992	53,7	12,6	12,8	6,0	6,5	2,5	2,0	1,3	0,5	1,0
Nizozemska	EVS 2008	82,6	9,3	3,7	1,7	1,1	0,5	0,3	0,3	0,0	0,2
	EVS 1992	58,8	10,4	10,7	6,9	4,0	3,2	2,4	1,5	0,8	0,8
Norveška	EVS 2008	79,9	10,2	4,0	1,2	2,3	0,4	1,0	0,5	0,0	0,1
	EVS 1992	74,9	9,0	5,9	2,4	2,9	0,6	1,2	0,9	0,6	1,0
Poljska	EVS 2008	71,5	9,4	6,1	4,4	2,8	2,5	0,8	0,7	0,4	0,3
	EVS 1992	71,7	9,4	5,9	2,9	3,1	1,0	2,2	1,6	0,3	1,4
Portugalska	EVS 2008	74,1	10,0	6,8	3,0	2,7	1,7	0,8	0,3	0,0	0,0
	EVS 1992	51,0	10,5	8,8	4,9	8,8	2,9	2,4	1,9	1,1	6,1
Romunija	EVS 2008	79,9	5,2	2,6	2,8	3,7	1,5	0,4	0,1	0,1	0,9
	EVS 1992	62,1	9,8	6,9	4,2	7,0	1,0	1,6	2,4	1,5	2,2
Slovaška	EVS 2008	48,1	10,9	6,7	8,7	11,0	4,0	3,0	1,8	1,1	2,4
	EVS 1992	45,0	11,9	10,1	7,4	12,6	4,6	2,3	1,9	1,2	1,0
Srbija	EVS 2008	89,7	3,5	1,7	1,1	1,1	0,5	0,4	0,3	0,1	0,5
Španija	EVS 2008	76,9	9,4	4,7	1,9	2,2	0,7	0,7	1,0	0,1	0,2
	EVS 1992	55,5	9,4	10,7	4,9	8,3	3,8	2,5	1,4	0,6	2,2
Švedska	EVS 2008	73,3	9,0	5,0	1,9	1,9	1,0	0,4	0,7	0,4	1,3
	EVS 1992	66,6	10,7	7,2	3,7	5,5	1,1	1,2	1,7	0,4	1,4
Velika Britanija	EVS 2008	91,2	4,4	2,2	0,4	0,7	0,3	0,1	0,1	0,1	0,2
	EVS 1992	57,5	13,8	10,8	6,0	6,8	2,1	1,3	0,5	0,2	0,2

V248 prostitucija		nikoli ne moremo opravičiti					lahko vedno opravičimo				
		1	2	3	4	5	6	7	8	9	10
Slovenija	EVS 2008	56,3	9,4	7,1	5,2	8,6	2,6	2,6	2,5	1,1	2,3
	EVS 1992	56,7	4,3	5,1	2,8	3,8	10,7	3,4	3,0	1,0	3,2
Avstrija	EVS 2008	28,6	3,2	12,2	4,9	19,1	4,1	6,5	6,2	3,0	9,6
	EVS 1992	45,8	9,0	6,8	5,3	14,2	4,7	2,7	2,4	2,3	4,6
Belgija	EVS 2008	29,4	8,6	11,0	6,6	19,1	7,4	7,0	6,4	0,9	3,0
	EVS 1992	43,9	7,1	7,2	4,4	14,4	4,5	3,9	4,1	1,6	3,8
BiH	EVS 2008	82,9	4,9	2,5	1,5	3,8	1,1	0,9	0,6	0,5	0,3
Bolgarija	EVS 2008	66,3	7,6	5,1	2,2	6,5	2,0	1,5	0,8	0,9	1,5
	EVS 1992	68,3	6,7	4,9	4,1	3,7	3,5	0,9	1,8	0,8	3,1
Češka	EVS 2008	44,9	10,9	9,9	7,0	9,6	5,1	2,5	3,0	1,0	2,1
	EVS 1992	56,0	8,4	7,6	4,1	12,1	2,9	3,0	2,7	0,5	1,9
Črna gora	EVS 2008	85,8	4,0	2,0	0,9	2,0	0,7	0,5	0,6	0,3	0,7
Danska	EVS 2008	34,8	9,0	9,2	4,6	19,1	4,4	4,6	5,4	2,3	4,6
	EVS 1992	41,0	5,7	7,0	4,6	18,9	4,6	3,6	4,9	0,8	6,3
Estonija	EVS 2008	61,0	9,9	8,2	3,4	9,5	1,8	1,1	1,3	0,5	0,9
	EVS 1992	59,9	6,2	7,0	4,1	8,0	3,9	2,7	2,7	0,5	3,9
Finska	EVS 2008	33,2	11,2	9,7	5,7	8,6	6,4	6,4	5,6	3,2	4,2
	EVS 1992	28,1	9,9	9,5	4,8	12,9	5,8	7,1	6,6	4,8	7,1
Francija	EVS 2008	41,3	9,5	6,9	4,8	19,2	4,7	4,4	3,9	1,0	3,3
	EVS 1992	45,0	7,2	6,6	3,4	19,6	3,2	3,7	3,6	1,4	3,7
Hrvaška	EVS 2008	73,5	5,7	4,7	2,0	5,2	1,8	1,6	1,5	0,8	1,1
Irska	EVS 2008	46,4	9,6	6,7	6,4	12,6	3,8	3,7	2,2	0,3	1,8
	EVS 1992	60,1	8,9	9,4	5,2	7,7	2,7	2,2	1,7	0,3	0,7
Italija	EVS 2008	69,2	5,7	4,4	2,9	6,6	2,2	1,4	0,7	0,5	1,5
	EVS 1992	55,6	8,3	7,6	5,6	8,2	5,1	3,0	2,3	,6	1,7
Kosovo	EVS 2008	94,3	0,9	0,6	0,5	0,9	0,4	0,1	0,0	0,1	0,5
Latvija	EVS 2008	61,0	10,0	8,5	4,7	7,8	3,2	1,5	0,5	0,5	0,7
	EVS 1992	63,1	4,7	7,1	3,4	7,6	2,3	2,1	2,3	0,8	5,3
Litva	EVS 2008	63,4	8,4	6,6	3,8	5,4	2,3	1,4	0,9	1,1	1,1
	EVS 1992	76,2	5,7	4,0	2,9	3,2	1,8	1,2	1,4	1,0	0,9
Madžarska	EVS 2008	55,7	7,4	7,0	5,9	12,6	3,0	2,0	1,9	1,4	2,6
	EVS 1992	67,6	3,7	2,6	1,8	4,9	1,5	1,1	2,1	1,0	11,3
Makedonija	EVS 2008	74,4	4,0	2,5	1,5	6,1	1,7	1,4	1,8	0,6	3,6
Nemčija	EVS 2008	27,4	7,7	9,5	7,1	15,2	7,0	5,4	8,8	2,7	6,3
V	EVS 1992	50,7	8,0	7,5	4,8	14,0	2,6	2,9	3,6	,7	1,7
Z	EVS 1992	34,1	7,8	9,1	5,2	15,8	4,0	4,6	4,8	1,8	5,7

		nikoli ne moremo opravičiti					lahko vedno opravičimo				
		1	2	3	4	5	6	7	8	9	10
Nizozemska	EVS 2008	28,4	6,3	7,7	5,1	16,9	9,2	8,3	7,5	2,1	7,1
	EVS 1992	18,9	4,4	6,2	5,2	10,2	13,7	8,8	9,0	6,2	15,5
Norveška	EVS 2008	37,1	12,0	10,0	7,4	16,2	4,7	4,6	3,0	1,7	2,3
	EVS 1992	63,8	9,3	8,0	3,0	6,7	2,6	1,5	1,2	,6	1,2
Poljska	EVS 2008	53,0	9,4	8,3	6,6	8,8	3,8	2,5	2,1	0,9	1,7
	EVS 1992	78,8	5,0	4,0	2,2	4,4	1,1	0,9	0,6	0,0	0,6
Portugalska	EVS 2008	51,8	11,1	8,8	4,7	12,1	2,5	1,5	1,1	0,3	0,5
	EVS 1992	68,6	8,2	6,1	3,0	6,2	1,7	1,2	0,8	0,3	1,8
Romunija	EVS 2008	68,6	7,4	5,0	3,3	4,8	2,5	2,3	0,7	0,2	1,1
	EVS 1992	76,9	3,6	3,0	2,5	5,1	2,0	1,1	1,0	1,5	1,6
Slovaška	EVS 2008	44,3	12,3	9,9	6,6	13,7	3,0	1,5	1,1	0,9	1,1
	EVS 1992	57,4	9,5	6,4	4,5	9,3	3,0	1,4	1,4	1,2	1,3
Srbija	EVS 2008	80,2	4,7	3,4	1,6	3,5	1,3	1,2	0,9	0,4	1,2
Španija	EVS 2008	38,0	6,0	6,3	4,7	15,0	6,1	6,7	5,8	1,3	2,6
	EVS 1992	48,2	7,6	7,8	6,7	13,6	3,7	3,0	2,3	1,1	3,1
Švedska	EVS 2008	41,2	8,1	8,2	4,2	7,0	7,0	2,8	4,5	1,8	4,5
	EVS 1992	62,8	8,1	9,0	4,2	6,1	1,3	0,9	1,1	1,6	1,7
Velika Britanija	EVS 2008	46,3	7,7	7,7	5,6	13,0	5,4	4,5	4,5	1,5	1,9
	EVS 1992	43,1	9,1	9,7	7,1	16,6	4,9	3,4	2,4	0,9	1,5

**V249****znanstveni poskusi na  
človeških zarodkih**

		nikoli ne moremo opravičiti					lahko vedno opravičimo				
		1	2	3	4	5	6	7	8	9	10
Slovenija	EVS 2008	68,1	8,0	5,5	3,2	6,9	2,5	2,3	0,9	0,9	1,7
Avstrija	EVS 2008	64,1	5,5	11,4	3,1	6,8	3,2	2,2	1,4	0,3	2,1
Belgija	EVS 2008	38,2	10,6	9,3	6,0	13,4	5,5	7,4	5,8	1,5	2,3
BiH	EVS 2008	81,9	4,3	3,9	2,6	3,0	1,4	0,6	0,9	0,6	0,7
Bolgarija	EVS 2008	68,8	8,2	5,5	2,3	7,0	2,1	1,8	1,2	0,6	2,5
Češka	EVS 2008	44,5	13,3	9,4	7,1	9,7	5,8	3,1	2,7	2,0	2,4
Črna gora	EVS 2008	84,5	4,4	2,5	2,2	3,2	0,7	0,6	0,5	0,3	1,1
Danska	EVS 2008	47,1	7,6	6,8	3,1	9,8	4,1	5,2	6,4	2,8	7,1
Estonija	EVS 2008	68,9	8,9	5,3	3,6	6,6	1,9	1,5	1,2	1,0	1,0
Finska	EVS 2008	38,0	13,2	8,9	5,4	8,8	6,0	6,5	5,5	2,7	4,9
Francija	EVS 2008	45,7	10,1	7,7	4,7	13,4	4,7	5,1	4,3	1,6	2,6
Hrvaška	EVS 2008	70,1	8,7	6,0	2,5	5,1	2,0	1,6	1,6	1,1	1,4
Irska	EVS 2008	45,1	8,8	9,2	7,3	15,9	4,4	3,5	2,4	0,9	2,3
Italija	EVS 2008	54,3	7,3	5,4	3,4	9,4	6,4	4,2	3,9	1,9	3,8
Kosovo	EVS 2008	88,5	2,5	1,9	1,7	2,2	0,7	0,5	0,5	0,2	1,2
Latvija	EVS 2008	62,0	7,3	6,9	7,0	6,8	4,1	2,0	2,1	0,6	1,1
Litva	EVS 2008	53,3	10,6	7,3	6,1	9,8	4,9	3,7	1,8	0,9	1,7
Madžarska	EVS 2008	68,8	6,9	5,1	2,9	9,6	1,8	1,9	1,3	0,7	0,9
Makedonija	EVS 2008	61,3	3,6	4,6	3,3	11,9	2,1	2,5	1,8	1,2	7,7
Nemčija	EVS 2008	55,8	9,6	7,4	4,6	9,2	3,8	3,1	3,3	1,6	1,7
Nizozemska	EVS 2008	31,7	9,2	8,5	5,8	11,9	9,3	9,5	8,4	2,3	3,5
Norveška	EVS 2008	31,4	12,5	7,7	7,5	19,2	4,9	5,9	5,5	2,1	3,5
Poljska	EVS 2008	50,7	11,0	10,6	7,2	7,8	5,1	2,3	2,9	0,8	1,6
Portugalska	EVS 2008	46,4	10,6	8,7	6,4	14,1	3,9	2,4	4,2	1,0	2,3
Romunija	EVS 2008	59,5	6,9	6,4	5,4	9,3	4,1	2,7	1,6	1,0	3,2
Slovaška	EVS 2008	51,8	16,7	7,9	5,1	9,9	2,4	1,7	1,9	1,1	1,5
Srbija	EVS 2008	74,5	4,2	4,7	2,7	5,7	2,4	1,4	1,6	0,9	1,9
Španija	EVS 2008	39,7	8,5	6,7	4,4	14,0	5,5	5,8	6,1	4,1	5,2
Švedska	EVS 2008	37,4	8,9	8,9	5,6	8,3	8,0	5,9	7,5	3,7	6,0
Velika Britanija	EVS 2008	38,4	8,0	8,6	5,0	15,9	6,0	7,2	5,2	1,7	3,9

**V250****genetski poskusi  
s hrano**

		nikoli ne moremo opravičiti					lahko vedno opravičimo				
		1	2	3	4	5	6	7	8	9	10
Slovenija	EVS 2008	53,5	9,8	7,5	5,7	10,4	3,8	3,2	2,8	0,8	2,4
Avstrija	EVS 2008	67,2	6,0	12,2	3,3	5,7	1,7	1,5	0,7	0,4	1,3
Belgija	EVS 2008	37,7	12,2	13,7	6,7	14,1	5,2	4,3	4,0	1,1	0,9
BiH	EVS 2008	79,1	5,1	4,3	2,7	4,1	1,2	1,1	0,9	0,6	0,8
Bolgarija	EVS 2008	62,4	10,8	6,6	3,1	10,0	2,2	2,1	1,1	0,4	1,3
Češka	EVS 2008	40,1	13,0	10,9	7,6	10,4	6,7	4,0	3,7	1,7	2,0
Črna gora	EVS 2008	74,3	6,3	3,7	4,3	5,3	1,9	0,8	1,0	0,1	2,3
Danska	EVS 2008	45,8	11,5	11,4	5,3	11,5	3,3	2,7	4,9	1,0	2,6
Estonija	EVS 2008	67,5	10,8	7,2	4,2	5,4	1,0	1,7	0,7	0,6	1,0
Finska	EVS 2008	33,1	14,5	11,6	8,1	10,5	5,9	5,1	4,9	2,4	4,0
Francija	EVS 2008	47,1	11,7	9,3	5,6	14,1	3,4	2,8	2,7	0,7	2,5
Hrvaška	EVS 2008	67,2	9,1	6,5	4,1	4,9	1,8	2,0	1,8	1,1	1,4
Irska	EVS 2008	47,8	10,2	8,0	9,1	13,9	4,1	2,4	1,6	0,8	2,0
Italija	EVS 2008	59,4	8,7	7,5	4,0	8,9	4,6	3,0	1,3	1,0	1,7
Kosovo	EVS 2008	86,1	3,7	1,3	1,9	2,5	1,1	0,6	0,5	0,3	2,0
Latvija	EVS 2008	59,9	8,3	9,0	7,0	7,2	3,8	2,5	1,2	0,4	0,8
Litva	EVS 2008	45,9	9,9	9,8	8,6	9,8	5,6	4,6	3,9	1,2	0,6
Madžarska	EVS 2008	77,3	5,8	4,6	2,9	4,5	2,1	0,7	0,9	0,4	0,7
Makedonija	EVS 2008	69,4	4,7	3,6	2,8	10,0	1,8	1,7	1,5	1,4	3,1
Nemčija	EVS 2008	48,6	11,0	11,0	6,2	11,1	3,8	3,0	3,0	1,1	1,1
Nizozemska	EVS 2008	31,6	10,2	13,5	7,5	13,8	7,1	7,6	5,6	0,9	2,3
Norveška	EVS 2008	30,3	14,0	12,3	7,1	17,6	4,6	6,1	5,2	1,7	1,2
Poljska	EVS 2008	38,5	10,4	11,9	10,0	12,8	5,2	5,1	3,2	1,0	1,9
Portugalska	EVS 2008	45,9	9,9	9,2	7,1	14,5	4,4	2,9	4,1	0,9	1,1
Romunija	EVS 2008	59,5	8,4	7,5	5,0	8,0	4,0	2,3	1,3	1,7	2,4
Slovaška	EVS 2008	35,5	13,0	9,1	7,3	16,2	7,5	4,8	3,3	1,8	1,5
Srbija	EVS 2008	79,2	5,4	4,1	2,4	4,1	1,7	0,6	0,6	0,6	1,3
Španija	EVS 2008	45,4	11,5	8,9	5,0	14,4	3,9	4,1	3,5	1,6	1,7
Švedska	EVS 2008	42,0	9,9	9,9	6,0	7,7	8,0	4,7	5,4	2,3	4,2
Velika Britanija	EVS 2008	41,3	9,8	8,9	6,2	16,0	6,0	5,5	2,4	1,2	2,5



**V251****oploditev z****biomedicinsko pomočjo**

		nikoli ne moremo opravičiti					lahko vedno opravičimo				
		1	2	3	4	5	6	7	8	9	10
Slovenija	EVS 2008	11,5	3,5	2,1	3,0	10,5	5,5	8,2	12,6	10,2	32,8
Avstrija	EVS 2008	21,7	2,1	8,3	3,1	15,1	5,5	9,3	10,1	5,9	18,9
Belgija	EVS 2008	7,3	1,5	3,1	3,3	13,5	7,1	13,7	19,2	11,0	20,3
BiH	EVS 2008	42,0	2,6	3,8	3,0	9,4	4,2	5,5	6,0	5,0	18,6
Bolgarija	EVS 2008	9,9	1,3	1,8	2,1	9,0	4,2	5,4	11,1	11,0	44,2
Češka	EVS 2008	11,1	4,0	5,3	5,1	9,3	8,6	8,6	9,1	12,4	26,5
Črna gora	EVS 2008	15,1	1,7	2,3	4,9	8,7	5,6	4,8	6,7	6,5	43,8
Danska	EVS 2008	4,1	1,1	3,0	2,3	9,8	2,7	7,8	15,2	10,5	43,5
Estonija	EVS 2008	9,5	3,2	5,6	4,6	14,9	8,4	10,9	14,5	8,0	20,5
Finska	EVS 2008	4,3	3,8	3,9	3,1	7,2	7,9	11,0	14,9	17,4	26,5
Francija	EVS 2008	7,1	2,5	2,4	2,4	15,1	6,5	11,0	18,7	10,3	24,1
Hrvaška	EVS 2008	18,4	2,0	5,4	4,1	12,9	5,4	7,1	8,7	8,5	27,4
Irska	EVS 2008	24,1	5,0	4,8	6,7	15,3	6,9	8,4	8,0	4,7	16,3
Italija	EVS 2008	27,7	4,1	5,3	3,8	11,2	10,8	9,2	10,9	5,0	11,9
Kosovo	EVS 2008	77,3	3,4	2,7	1,1	3,5	2,0	1,7	2,0	1,0	5,4
Latvija	EVS 2008	18,8	3,9	5,5	6,8	16,0	9,9	9,5	10,9	6,2	12,5
Litva	EVS 2008	13,6	4,5	5,2	4,9	14,7	9,4	11,3	13,0	9,3	14,0
Madžarska	EVS 2008	20,8	2,3	3,5	3,5	14,3	4,5	6,7	10,0	8,4	26,3
Makedonija	EVS 2008	19,9	2,3	3,2	2,5	18,7	2,9	3,6	4,8	3,2	38,9
Nemčija	EVS 2008	18,8	5,7	6,0	5,2	11,6	7,1	7,8	14,7	5,7	17,5
Nizozemska	EVS 2008	5,0	2,0	2,6	3,1	10,2	8,7	16,1	20,0	8,8	23,4
Norveška	EVS 2008	3,5	1,5	3,4	3,0	13,6	5,6	8,6	17,8	13,5	29,6
Poljska	EVS 2008	22,4	6,2	7,5	6,5	12,4	8,5	7,4	9,1	6,1	13,9
Portugalska	EVS 2008	15,0	5,8	5,5	5,7	17,9	9,0	10,8	8,6	5,8	15,8
Romunija	EVS 2008	37,2	6,2	5,2	5,8	11,9	5,2	6,1	5,6	4,9	11,9
Slovaška	EVS 2008	14,5	6,1	5,1	4,0	14,4	11,4	8,2	9,6	8,6	18,2
Srbija	EVS 2008	25,1	2,3	3,5	2,0	10,6	4,1	5,3	9,8	7,5	29,8
Španija	EVS 2008	7,8	1,8	2,4	2,2	11,8	7,6	10,6	16,2	14,7	25,0
Švedska	EVS 2008	6,1	1,3	1,2	2,2	6,6	7,1	5,5	12,6	13,7	43,7
Velika Britanija	EVS 2008	16,3	3,1	4,8	4,5	15,5	7,4	10,5	13,8	7,6	16,7

**V252**

<b>smrtna kazen</b>		<b>nikoli ne moremo opravičiti</b>					<b>lahko vedno opravičimo</b>				
		1	2	3	4	5	6	7	8	9	10
Slovenija	EVS 2008	31,1	7,7	5,6	3,5	12,0	5,7	7,0	9,8	5,0	12,6
Avstrija	EVS 2008	56,1	4,5	10,3	2,9	9,4	2,9	3,2	3,5	0,8	6,4
Belgija	EVS 2008	34,3	7,9	7,5	4,3	14,7	6,1	7,4	8,4	3,0	6,3
BiH	EVS 2008	59,7	5,9	4,6	2,8	10,0	3,1	1,6	1,9	1,6	8,8
Bolgarija	EVS 2008	30,9	5,5	5,6	3,5	17,2	4,3	4,3	5,2	5,1	18,3
Češka	EVS 2008	15,1	7,4	6,2	5,9	15,2	10,8	8,3	9,0	7,4	14,7
Črna gora	EVS 2008	51,8	5,3	4,1	3,8	11,8	3,3	2,6	3,0	1,5	12,8
Danska	EVS 2008	58,2	10,4	5,6	2,4	8,0	2,8	3,2	3,3	1,5	4,6
Estonija	EVS 2008	24,5	8,7	7,9	4,9	16,9	5,8	6,1	8,1	5,3	11,8
Finska	EVS 2008	41,5	14,5	6,0	2,4	8,1	5,8	5,1	6,8	3,9	5,8
Francija	EVS 2008	31,1	6,4	5,2	2,5	17,0	7,1	7,2	9,3	4,0	10,1
Hrvaška	EVS 2008	49,2	6,0	4,1	3,1	10,5	4,4	3,4	5,1	4,2	10,1
Irska	EVS 2008	43,6	9,6	6,4	6,5	13,7	4,7	3,8	2,9	1,5	7,4
Italija	EVS 2008	62,6	5,6	4,5	2,3	8,6	4,3	2,9	2,7	1,7	4,8
Kosovo	EVS 2008	86,9	3,7	1,9	0,5	1,9	0,5	0,8	0,3	0,8	2,6
Latvija	EVS 2008	22,1	4,7	4,2	4,1	11,0	7,7	8,6	11,3	7,6	18,8
Litva	EVS 2008	20,5	10,7	7,3	5,6	14,0	9,3	7,0	6,8	7,7	11,1
Madžarska	EVS 2008	22,2	4,5	4,0	3,4	14,2	6,2	6,7	6,7	7,4	24,8
Makedonija	EVS 2008	47,2	5,2	4,9	3,4	15,5	2,6	2,8	3,5	1,9	12,9
Nemčija	EVS 2008	44,9	10,4	10,0	6,2	11,1	3,7	3,7	4,8	1,7	3,5
Nizozemska	EVS 2008	46,9	10,3	7,5	4,3	9,4	6,2	5,2	5,3	1,6	3,2
Norveška	EVS 2008	47,6	12,7	8,2	3,0	8,4	3,3	5,5	5,8	1,4	4,1
Poljska	EVS 2008	34,7	8,9	7,4	7,0	11,5	5,5	6,3	6,9	4,3	7,6
Portugalska	EVS 2008	51,6	9,6	7,5	3,9	14,7	4,6	3,8	1,9	1,0	1,5
Romunija	EVS 2008	48,0	7,3	5,2	4,4	11,1	3,4	3,9	2,0	2,6	12,1
Slovaška	EVS 2008	29,0	14,6	6,2	4,3	16,7	5,3	4,5	5,0	4,3	10,2
Srbija	EVS 2008	40,4	6,3	4,8	3,3	12,4	4,7	4,7	5,5	3,0	14,8
Španija	EVS 2008	51,1	9,2	5,8	3,4	13,2	4,3	4,2	4,8	1,3	2,6
Švedska	EVS 2008	49,5	8,2	6,4	3,9	6,6	6,5	3,0	5,0	2,5	8,2
Velika Britanija	EVS 2008	25,3	4,9	5,3	3,4	13,7	6,7	8,1	10,2	5,3	17,0

## 7 Identitete, učinki vključenosti v EU, strankarske preference...

**Q69** Za katero od naslednjih geografskih skupin bi rekli, da ji predvsem pripadate?

**Q70** In katera je naslednja skupina?

en odgovor v vsakem stolpcu		V253 prvi izbor	V254 drugi izbor
A	kraj ali mesto, kjer živite	1	1
B	regija, kjer živite	2	2
C	xx (Slovenija)	3	3
D	Evropa	4	4
E	svet kot celota	5	5
	ne vem	8	8
	b.o.	9	9

V253 prvi izbor		kraj ali mesto, kjer živite	regija, kjer živite	xx (Slovenija)	Evropa	svet kot celota
		A	B	C	D	E
Slovenija	EVS 2008	49,9	10,5	31,1	3,6	4,9
	EVS 1992	45,6	8,5	41,7	2,0	2,3
Avstrija	EVS 2008	24,7	35,8	27,4	6,6	5,6
	EVS 1992	34,5	31,5	27,3	3,5	3,2
Belgija	EVS 2008	29,5	22,2	33,6	6,7	8,0
	EVS 1992	49,0	14,0	20,1	7,8	9,1
BiH	EVS 2008	55,6	12,8	26,9	2,9	1,8
Bolgarija	EVS 2008	47,8	4,6	42,2	2,1	3,3
	EVS 1992	50,5	8,7	29,7	4,1	7,1
Češka	EVS 2008	59,8	11,1	24,5	2,4	2,2
	EVS 1992	38,4	16,6	35,4	2,1	7,5
Črna gora	EVS 2008	56,1	4,7	29,9	3,0	6,3
Danska	EVS 2008	41,4	21,7	31,7	3,1	2,0
	EVS 1992	52,3	22,2	21,8	1,6	2,1
Estonija	EVS 2008	40,1	17,5	36,6	2,9	2,8
	EVS 1992	31,2	55,7	8,4	1,4	3,3
Finska	EVS 2008	19,7	12,5	56,6	6,5	4,8
	EVS 1992	32,5	11,9	41,3	5,4	8,8
Francija	EVS 2008	33,8	12,8	36,7	5,7	11,0
	EVS 1992	40,5	13,8	27,9	7,9	9,9
Hrvaška	EVS 2008	52,9	6,4	33,0	3,0	4,7

		kraj ali				svet kot
		mesto, kjer	regija, kjer	xx	Evropa	celota
		živite	živite	(Slovenija)		
		A	B	C	D	E
Irska	EVS 2008	59,7	12,5	23,6	1,6	2,6
	EVS 1992	43,9	13,6	37,3	2,5	2,6
Italija	EVS 2008	45,5	11,4	28,9	4,8	9,4
	EVS 1992	39,8	10,7	27,7	5,5	16,3
Kosovo	EVS 2008	25,1	23,2	45,0	2,6	4,1
Latvija	EVS 2008	44,5	11,1	38,1	2,7	3,5
	EVS 1992	33,7	55,3	5,8	0,7	4,4
Litva	EVS 2008	49,2	5,6	39,0	3,7	2,5
	EVS 1992	25,4	66,0	3,1	1,2	4,3
Madžarska	EVS 2008	54,4	6,2	34,0	2,8	2,6
	EVS 1992	58,0	5,8	27,4	5,9	2,8
Makedonija	EVS 2008	39,5	9,8	45,0	2,9	2,8
Nemčija	EVS 2008	39,8	38,9	12,8	4,3	4,2
V	EVS 1992	-	-	-	-	-
Z	EVS 1992	-	-	-	-	-
Nizozemska	EVS 2008	40,7	8,6	37,3	5,2	8,2
	EVS 1992	44,1	7,3	35,1	4,4	9,2
Norveška	EVS 2008	52,3	15,5	25,0	3,9	3,4
	EVS 1992	69,2	13,1	14,1	1,2	2,3
Poljska	EVS 2008	68,5	10,9	18,8	1,1	0,7
	EVS 1992	35,9	12,3	45,7	4,4	1,8
Portugalska	EVS 2008	43,8	16,4	31,5	2,3	6,0
	EVS 1992	39,8	23,0	23,6	4,0	9,6
Romunija	EVS 2008	57,8	19,5	18,8	1,4	2,5
	EVS 1992	48,0	15,0	31,8	2,0	3,2
Slovaška	EVS 2008	57,4	5,9	33,3	2,2	1,2
	EVS 1992	45,4	36,1	11,4	1,2	5,9
Srbija	EVS 2008	45,9	5,9	37,8	4,4	6,1
Španija	EVS 2008	46,6	16,2	25,3	2,3	9,7
	EVS 1992	42,0	19,0	31,4	1,1	6,5
Švedska	EVS 2008	47,3	10,5	30,6	5,1	6,5
	EVS 1992	56,3	12,6	24,7	3,2	3,3
Velika Britanija	EVS 2008	39,1	17,4	35,7	2,2	5,6
	EVS 1992	41,9	19,5	28,2	2,3	8,1

V254 drugi izbor		kraj ali				Evropa	svet kot celota
		mesto, kjer živite	regija, kjer živite	xx (Slovenija)			
		A	B	C	D		
Slovenija	EVS 2008	19,0	26,5	39,0	10,9	4,6	
	EVS 1992	21,3	15,8	42,2	15,4	5,3	
Avstrija	EVS 2008	18,8	28,5	38,3	10,4	3,9	
	EVS 1992	15,9	30,0	41,8	8,4	4,0	
Belgija	EVS 2008	21,1	28,4	30,2	15,5	4,8	
	EVS 1992	18,7	26,8	31,5	16,2	6,7	
BiH	EVS 2008	21,8	32,2	30,6	8,3	7,1	
Bolgarija	EVS 2008	24,6	17,6	39,5	13,5	4,9	
	EVS 1992	21,5	19,4	34,3	11,3	13,5	
Češka	EVS 2008	18,8	29,2	35,0	11,4	5,7	
	EVS 1992	27,9	23,0	29,5	10,1	9,5	
Črna gora	EVS 2008	18,0	17,6	37,8	13,9	12,6	
Danska	EVS 2008	16,8	25,3	40,3	13,3	4,3	
	EVS 1992	12,8	28,8	43,6	9,1	5,7	
Estonija	EVS 2008	19,7	26,8	35,7	12,0	5,7	
	EVS 1992	43,1	33,1	9,2	8,7	5,9	
Finska	EVS 2008	32,1	25,1	23,8	16,2	2,9	
	EVS 1992	24,3	21,1	31,6	16,0	7,1	
Francija	EVS 2008	24,6	26,3	30,7	13,0	5,3	
	EVS 1992	19,1	25,9	28,7	17,0	9,3	
Hrvaška	EVS 2008	22,7	25,8	34,7	9,8	7,0	
Irska	EVS 2008	16,6	44,4	31,4	5,8	1,8	
	EVS 1992	21,2	30,9	35,8	7,3	4,8	
Italija	EVS 2008	15,8	23,9	35,6	15,0	9,8	
	EVS 1992	18,0	18,7	32,9	17,4	13,1	
Kosovo	EVS 2008	10,1	20,8	25,7	29,6	13,7	
Latvija	EVS 2008	30,0	20,9	35,5	8,3	5,3	
	EVS 1992	39,8	32,0	9,5	8,2	10,5	
Litva	EVS 2008	25,0	15,2	40,6	10,9	8,3	
	EVS 1992	47,2	26,3	3,7	10,9	11,8	
Madžarska	EVS 2008	23,1	29,6	34,5	8,6	4,2	
	EVS 1992	23,1	23,3	35,6	13,7	4,4	
Makedonija	EVS 2008	32,8	7,5	35,7	13,1	10,8	
Nemčija	EVS 2008	24,6	39,9	24,8	7,6	3,1	
V	EVS 1992	-	-	-	-	-	
Z	EVS 1992	-	-	-	-	-	

		kraj ali		xx		svet kot
		mesto, kjer	regija, kjer	(Slovenija)	Evropa	celota
		živite	živite			
		A	B	C	D	E
Nizozemska	EVS 2008	23,5	23,6	33,5	14,1	5,2
	EVS 1992	23,5	19,1	35,2	14,3	7,9
Norveška	EVS 2008	24,0	30,8	34,4	7,7	3,1
	EVS 1992	12,7	31,4	45,1	4,5	6,2
Poljska	EVS 2008	15,8	42,8	33,3	5,9	2,1
	EVS 1992	26,2	24,1	34,3	11,3	4,1
Portugalska	EVS 2008	20,2	35,8	33,9	6,6	3,5
	EVS 1992	14,5	32,6	34,2	11,7	7,0
Romunija	EVS 2008	16,8	25,2	47,2	7,2	3,7
	EVS 1992	21,3	24,8	41,4	7,1	5,4
Slovaška	EVS 2008	24,9	23,9	38,9	10,0	2,2
	EVS 1992	26,3	37,3	20,5	7,0	8,9
Srbija	EVS 2008	24,9	15,4	38,2	11,9	9,7
Španija	EVS 2008	18,4	40,8	29,4	4,7	6,7
	EVS 1992	19,6	33,8	32,7	8,3	5,6
Švedska	EVS 2008	14,0	18,5	39,3	13,7	14,7
	EVS 1992	17,1	28,3	39,5	8,3	6,8
Velika Britanija	EVS 2008	25,4	32,8	28,0	6,6	7,1
	EVS 1992	19,5	36,2	28,1	7,1	9,0

**Q71** Ali imate xx (slovensko) državljanstvo?

- V255** 1 - da  
2 - ne  
8 - ne vem  
9 - b.o.

<b>V255</b>		da	ne
		1	2
Slovenija	EVS 2008	99,0	1,0
Avstrija	EVS 2008	97,7	2,3
Belgija	EVS 2008	94,4	5,6
BiH	EVS 2008	99,4	0,6
Bolgarija	EVS 2008	99,8	0,2
Češka	EVS 2008	98,9	1,1
Črna gora	EVS 2008	98,0	2,0
Danska	EVS 2008	97,4	2,6
Estonija	EVS 2008	84,0	16,0
Finska	EVS 2008	99,9	0,1
Francija	EVS 2008	97,5	2,5
Hrvaška	EVS 2008	99,3	0,7
Irska	EVS 2008	95,4	4,6
Italija	EVS 2008	100,0	0,0
Kosovo	EVS 2008	79,4	20,6
Latvija	EVS 2008	82,3	17,7
Litva	EVS 2008	99,5	0,5
Madžarska	EVS 2008	99,9	0,1
Makedonija	EVS 2008	98,9	1,1
Nemčija	EVS 2008	96,8	3,2
Nizozemska	EVS 2008	98,1	1,9
Norveška	EVS 2008	94,9	5,1
Poljska	EVS 2008	99,9	0,1
Portugalska	EVS 2008	97,2	2,8
Romunija	EVS 2008	99,6	0,4
Slovaška	EVS 2008	99,7	0,3
Srbija	EVS 2008	99,5	0,5
Španija	EVS 2008	92,6	7,4
Švedska	EVS 2008	95,7	4,3
Velika Britanija	EVS 2008	95,6	4,4



**Q72 V kolikšni meri ste ponosni na to, da ste xx (slovenski) državljan?**

V256		zelo ponosen	precej ponosen	malo ponosen	sploh nisem ponosen
		1	2	3	4
Slovenija	EVS 2008	61,1	29,9	5,3	1,0
	EVS 1992	54,2	28,9	7,0	2,2
Avstrija	EVS 2008	44,7	39,0	6,4	3,6
	EVS 1992	50,4	37,9	5,4	1,3
Belgija	EVS 2008	27,5	54,4	9,5	2,1
	EVS 1992	27,8	46,5	11,7	4,8
BiH	EVS 2008	27,3	29,6	26,5	10,5
Bolgarija	EVS 2008	32,7	44,0	15,4	3,1
	EVS 1992	37,6	26,9	26,2	6,1
Češka	EVS 2008	31,0	48,3	13,4	1,6
	EVS 1992	29,7	49,0	16,9	1,4
Črna gora	EVS 2008	31,5	45,1	11,0	5,1
Danska	EVS 2008	46,9	39,7	8,0	0,8
	EVS 1992	40,7	42,9	11,1	1,7
Estonija	EVS 2008	30,2	35,1	10,9	4,0
	EVS 1992	27,1	50,2	12,2	2,2
Finska	EVS 2008	54,3	35,8	6,1	0,4
	EVS 1992	36,9	43,4	13,3	3,4
Francija	EVS 2008	35,7	51,9	6,9	1,9
	EVS 1992	32,3	48,1	8,3	3,9
Hrvaška	EVS 2008	39,9	46,1	8,1	1,3
Irska	EVS 2008	71,9	19,7	0,8	0,4
	EVS 1992	76,2	21,0	1,5	0,5
Italija	EVS 2008	43,6	39,4	9,4	2,6
	EVS 1992	39,4	46,9	8,9	3,1
Kosovo	EVS 2008	67,5	7,8	0,7	0,3
Latvija	EVS 2008	25,4	36,3	13,7	3,1
	EVS 1992	43,1	37,4	6,2	1,1
Litva	EVS 2008	19,7	43,3	17,9	6,2
	EVS 1992	39,9	44,8	10,7	1,4
Madžarska	EVS 2008	35,6	48,5	12,2	2,4
	EVS 1992	46,1	40,3	8,9	2,4
Makedonija	EVS 2008	50,1	33,1	5,6	5,1
Nemčija	EVS 2008	17,9	48,7	15,8	5,5
V	EVS 1992	35,5	40,8	11,9	5,0
Z	EVS 1992	21,4	41,4	14,6	9,6

		zelo ponosen	precej ponosen	malo ponosen	sploh nisem ponosen
		1	2	3	4
Nizozemska	EVS 2008	27,0	55,2	10,8	2,5
	EVS 1992	21,6	51,5	16,0	5,9
Norveška	EVS 2008	56,5	29,6	7,0	1,2
	EVS 1992	43,9	37,4	15,2	1,5
Poljska	EVS 2008	46,2	41,7	3,5	0,4
	EVS 1992	62,7	29,7	2,4	0,2
Portugalska	EVS 2008	63,0	28,7	3,7	1,3
	EVS 1992	41,8	48,4	7,2	2,0
Romunija	EVS 2008	36,2	45,1	10,5	2,4
	EVS 1992	47,6	38,1	11,2	1,7
Slovaška	EVS 2008	38,4	47,5	7,2	1,3
	EVS 1992	26,9	48,4	14,3	3,5
Srbija	EVS 2008	39,2	39,6	10,6	2,8
Španija	EVS 2008	51,9	32,1	4,0	2,7
	EVS 1992	44,1	39,6	8,2	5,0
Švedska	EVS 2008	39,9	36,8	10,1	0,9
	EVS 1992	37,8	40,5	12,9	2,0
Velika Britanija	EVS 2008	50,2	34,3	6,5	1,7
	EVS 1992	50,1	34,6	8,0	2,8

**Q73 Nekateri ljudje imajo določene strahove glede nadaljnega razvoja Evropske unije. Navedel vam bom nekaj stvari, za katere nekateri pravijo, da se jih bojijo. Za vsako stvar posebej mi povejte, kako to skrbi vas osebno: ali vas zelo skrbi, ali vas sploh ne skrbi, ali kaj vmes..**

**V257****Zmanjšanje****socialne varnosti.**

		zelo me skrbi					sploh me ne skrbi				
		1	2	3	4	5	6	7	8	9	10
Slovenija	EVS 2008	27,9	12,3	14,7	10,5	12,4	3,9	4,4	5,5	2,1	6,4
Avstrija	EVS 2008	21,6	5,0	19,0	5,5	18,4	4,3	4,6	8,0	1,9	11,7
Belgija	EVS 2008	18,8	10,4	15,6	11,3	13,0	5,5	7,1	9,7	4,0	4,7
BiH	EVS 2008	24,2	6,8	9,0	7,3	10,9	2,9	3,6	2,6	3,6	29,1
Bolgarija	EVS 2008	11,5	5,5	7,0	4,4	11,8	3,6	6,1	6,1	5,3	38,5
Češka	EVS 2008	19,9	10,8	11,9	10,1	12,2	5,2	7,8	8,8	4,5	8,6
Črna gora	EVS 2008	22,0	3,6	4,5	4,9	9,3	4,0	4,4	2,3	3,6	41,4
Danska	EVS 2008	8,7	5,4	12,7	9,7	16,3	4,8	8,8	14,3	4,7	14,5
Estonija	EVS 2008	12,8	10,0	12,0	8,9	14,3	5,0	8,4	8,3	6,3	14,0
Finska	EVS 2008	22,2	12,1	16,5	10,4	9,9	4,5	7,1	7,4	3,4	6,5
Francija	EVS 2008	29,6	11,4	14,0	8,3	11,7	4,1	5,2	6,7	2,8	6,3
Hrvaška	EVS 2008	25,6	10,2	9,1	7,4	13,8	3,9	5,5	5,1	4,0	15,2
Irska	EVS 2008	20,4	9,3	10,2	11,5	15,4	6,4	6,6	5,4	2,4	12,4
Italija	EVS 2008	16,3	7,6	9,6	8,0	14,0	6,6	6,5	9,9	5,7	15,9
Kosovo	EVS 2008	29,3	12,7	6,1	3,4	8,5	7,2	7,0	3,6	3,7	18,5
Latvija	EVS 2008	24,7	13,3	14,7	13,6	15,9	5,0	4,1	3,2	1,8	3,6
Litva	EVS 2008	10,7	8,4	10,5	10,7	16,5	8,6	8,9	6,0	5,2	14,4
Madžarska	EVS 2008	30,8	9,3	12,0	9,2	15,1	3,4	3,6	4,2	2,0	10,5
Makedonija	EVS 2008	16,4	2,8	3,1	2,7	13,2	2,7	3,5	2,8	2,8	49,9
Nemčija	EVS 2008	25,9	13,9	16,5	9,8	10,8	3,3	4,4	7,7	2,9	4,9
Nizozemska	EVS 2008	5,6	4,2	12,3	14,2	13,8	8,6	14,6	14,7	3,9	8,1
Poljska	EVS 2008	12,2	5,3	9,3	8,7	12,7	8,4	11,2	9,2	5,7	17,4
Portugalska	EVS 2008	23,3	13,1	18,1	12,6	13,5	4,9	5,6	3,8	1,8	3,3
Romunija	EVS 2008	9,5	5,9	8,1	10,0	12,7	6,2	9,1	5,0	4,3	29,3
Slovaška	EVS 2008	14,7	11,3	11,6	5,9	14,1	10,7	8,2	6,5	5,0	11,9
Srbija	EVS 2008	21,6	6,6	10,6	6,2	13,7	3,7	4,7	4,4	4,0	24,5
Španija	EVS 2008	22,4	9,5	9,5	6,6	10,1	7,7	7,0	10,1	7,6	9,5
Švedska	EVS 2008	20,3	9,4	13,6	10,1	13,1	4,4	6,0	7,3	5,7	10,2
Velika Britanija	EVS 2008	21,6	9,8	12,6	8,6	14,2	3,8	6,0	6,3	4,4	12,6

**V258****Izgubljanje nacionalne identitete in kulture.**

		zelo me skrbi					sploh me ne skrbi				
		1	2	3	4	5	6	7	8	9	10
Slovenija	EVS 2008	21,2	12,6	14,8	9,4	14,1	4,4	4,9	6,6	3,7	8,3
Avstrija	EVS 2008	17,6	4,1	14,2	4,6	16,0	5,1	6,7	8,7	4,2	18,7
Belgija	EVS 2008	10,6	7,6	13,4	8,7	14,1	6,1	9,8	12,2	6,8	10,8
BiH	EVS 2008	16,5	8,2	9,2	8,4	13,2	3,9	4,1	3,1	3,3	30,0
Bolgarija	EVS 2008	10,2	7,3	6,4	5,0	13,0	4,5	6,6	8,4	5,4	33,1
Češka	EVS 2008	13,4	10,1	12,6	10,9	11,7	6,2	8,4	10,3	5,1	11,3
Črna gora	EVS 2008	15,7	3,8	5,6	4,3	12,4	2,9	3,2	2,9	4,0	45,1
Danska	EVS 2008	15,3	9,6	10,5	6,6	9,6	4,4	7,4	13,9	7,0	15,7
Estonija	EVS 2008	9,8	10,8	12,4	7,9	10,8	6,0	9,3	9,4	7,6	16,0
Finska	EVS 2008	17,3	11,9	13,2	10,2	10,9	4,6	6,8	10,6	5,8	8,6
Francija	EVS 2008	19,5	10,0	12,2	8,3	15,9	3,8	5,9	9,9	4,9	9,5
Hrvaška	EVS 2008	19,0	10,2	8,7	7,2	12,6	4,0	5,2	5,7	5,1	22,2
Irska	EVS 2008	27,5	11,8	9,9	7,8	11,2	8,5	6,7	5,3	1,8	9,5
Italija	EVS 2008	13,8	7,1	10,2	8,3	10,3	7,0	7,0	10,5	7,2	18,6
Kosovo	EVS 2008	28,2	12,5	6,0	3,4	6,3	6,4	7,2	6,9	6,3	16,9
Latvija	EVS 2008	14,6	12,8	12,1	10,7	14,0	6,2	8,4	7,8	6,0	7,3
Litva	EVS 2008	7,5	9,1	9,7	11,6	17,3	7,3	10,2	8,7	4,9	13,6
Madžarska	EVS 2008	16,4	8,2	11,2	9,3	17,1	5,1	5,1	8,3	3,5	15,8
Makedonija	EVS 2008	21,4	4,3	3,2	2,5	12,8	3,5	3,4	2,9	2,9	43,0
Nemčija	EVS 2008	11,2	10,3	12,9	10,9	11,1	6,9	6,8	13,2	5,4	11,2
Nizozemska	EVS 2008	6,6	5,5	11,4	10,5	11,9	7,7	14,6	16,1	6,2	9,6
Poljska	EVS 2008	6,6	4,2	8,0	7,7	13,6	6,9	12,6	11,9	7,9	20,6
Portugalska	EVS 2008	11,5	7,8	13,7	13,3	18,3	8,7	8,5	7,0	3,5	7,7
Romunija	EVS 2008	12,2	6,0	8,2	8,0	13,4	5,3	7,7	5,6	6,6	27,0
Slovaška	EVS 2008	7,2	6,3	10,1	6,0	12,6	10,0	12,0	9,1	8,5	18,2
Srbija	EVS 2008	20,0	6,7	9,4	6,7	10,4	4,3	5,3	5,8	5,1	26,5
Španija	EVS 2008	19,2	9,1	9,5	8,1	14,4	7,7	7,1	11,5	6,3	7,1
Švedska	EVS 2008	15,0	7,7	10,7	7,9	11,1	5,2	9,6	9,8	7,2	15,8
Velika Britanija	EVS 2008	36,3	13,2	11,6	7,5	8,4	4,0	4,0	4,7	3,2	7,2

**V259****Plačevanje vedno višjih prispevkov Evropski uniji.**

		zelo me skrbi					sploh me ne skrbi				
		1	2	3	4	5	6	7	8	9	10
Slovenija	EVS 2008	36,9	16,1	13,1	7,9	11,1	3,0	3,7	3,2	1,4	3,6
Avstrija	EVS 2008	29,0	5,9	16,5	5,7	13,4	5,1	4,6	6,2	1,8	11,7
Belgija	EVS 2008	13,9	9,5	15,0	11,0	18,0	6,8	9,6	8,6	2,8	4,7
BiH	EVS 2008	16,2	6,1	7,5	8,2	15,7	5,7	5,7	3,8	3,2	27,9
Bolgarija	EVS 2008	16,7	13,8	13,2	6,4	13,4	4,5	5,2	5,2	4,1	17,6
Češka	EVS 2008	19,4	14,0	14,7	10,0	11,6	6,1	7,3	7,0	3,2	6,6
Črna gora	EVS 2008	18,1	5,3	5,8	5,3	11,7	2,8	3,7	4,2	4,0	39,1
Danska	EVS 2008	10,9	8,9	12,4	8,1	19,6	6,0	7,9	12,4	4,0	9,9
Estonija	EVS 2008	17,7	15,0	12,3	9,8	15,7	5,1	6,0	5,8	3,6	9,0
Finska	EVS 2008	28,2	14,8	18,7	8,9	9,3	5,2	4,9	5,3	2,0	2,7
Francija	EVS 2008	23,3	12,2	13,1	9,4	15,7	5,6	6,1	6,9	3,0	4,7
Hrvaška	EVS 2008	31,3	12,0	10,7	7,2	14,1	4,9	3,6	3,6	2,7	9,8
Irska	EVS 2008	23,9	12,1	9,9	9,5	17,5	7,7	5,3	4,9	1,3	7,9
Italija	EVS 2008	11,4	7,3	10,4	9,1	18,7	7,5	7,1	8,8	6,3	13,4
Kosovo	EVS 2008	21,8	11,4	7,0	5,5	6,4	6,3	7,0	9,7	8,4	16,5
Latvija	EVS 2008	28,1	20,9	13,9	9,2	13,5	5,6	3,2	1,5	1,7	2,4
Litva	EVS 2008	19,7	13,3	15,4	13,5	14,3	6,7	4,5	4,3	1,9	6,4
Madžarska	EVS 2008	36,0	11,6	12,5	7,3	12,8	3,8	3,1	3,4	2,2	7,3
Makedonija	EVS 2008	18,0	3,3	3,3	2,3	13,9	4,1	4,9	4,1	2,8	43,3
Nemčija	EVS 2008	23,5	16,1	17,2	9,8	11,6	4,6	4,6	6,5	2,0	4,2
Nizozemska	EVS 2008	11,0	10,9	18,8	14,3	13,6	8,4	9,5	8,0	2,1	3,4
Poljska	EVS 2008	12,2	8,0	11,5	10,5	17,9	8,9	9,3	7,5	4,2	10,0
Portugalska	EVS 2008	22,7	13,3	15,4	14,2	14,9	5,8	6,2	3,8	0,9	2,8
Romunija	EVS 2008	19,1	9,3	10,7	9,6	14,1	6,4	7,0	3,7	4,2	15,9
Slovaška	EVS 2008	13,9	12,5	12,2	7,5	19,7	9,6	7,7	5,4	2,9	8,5
Srbija	EVS 2008	22,3	8,1	10,8	7,4	16,3	3,7	5,0	4,8	4,1	17,4
Španija	EVS 2008	14,6	9,1	10,0	7,9	16,5	9,7	10,7	13,0	4,2	4,4
Švedska	EVS 2008	24,7	12,8	14,8	11,2	11,8	4,6	4,7	6,0	3,0	6,3
Velika Britanija	EVS 2008	37,1	14,5	13,5	7,1	11,0	4,0	3,4	3,4	2,0	4,0

**V260****Zmanjšanje vpliva xx  
(Slovenije) v svetu.**

		zelo me skrbi					sploh me ne skrbi				
		1	2	3	4	5	6	7	8	9	10
Slovenija	EVS 2008	16,5	9,1	11,0	10,1	16,0	5,8	7,4	8,4	4,7	11,0
Avstrija	EVS 2008	15,2	3,4	12,2	4,4	18,0	5,2	7,1	8,1	5,1	21,4
Belgija	EVS 2008	9,4	7,8	11,4	9,0	17,2	6,6	10,4	12,7	5,2	10,4
BiH	EVS 2008	13,6	3,9	6,4	7,6	14,4	4,5	6,7	4,1	5,2	33,7
Bolgarija	EVS 2008	12,4	7,6	6,8	6,4	14,1	4,6	6,3	7,6	5,2	28,9
Češka	EVS 2008	12,5	9,1	12,1	9,5	15,2	8,3	7,8	9,8	4,9	10,6
Črna gora	EVS 2008	14,6	3,3	4,2	4,1	11,1	3,1	3,7	3,7	4,0	48,1
Danska	EVS 2008	10,4	7,4	9,8	7,5	14,4	4,9	8,0	15,6	6,9	15,1
Estonija	EVS 2008	8,6	8,8	8,9	7,1	14,9	5,9	8,4	9,1	9,3	19,1
Finska	EVS 2008	20,8	14,1	15,5	10,9	9,8	5,6	8,2	6,0	3,5	5,8
Francija	EVS 2008	17,9	9,0	11,1	8,6	17,5	5,4	6,9	11,7	3,8	8,0
Hrvaška	EVS 2008	16,9	8,1	6,8	6,7	17,3	5,4	6,7	6,6	4,3	21,3
Irska	EVS 2008	28,4	11,8	9,4	11,1	13,6	7,7	4,7	3,8	1,7	7,9
Italija	EVS 2008	11,2	6,8	8,5	6,3	13,3	7,3	7,3	9,9	8,3	21,1
Kosovo	EVS 2008	24,3	10,0	5,2	3,9	5,6	6,8	9,0	6,9	6,9	21,3
Latvija	EVS 2008	14,4	12,5	12,2	11,9	14,2	7,6	6,4	6,4	4,7	9,5
Litva	EVS 2008	8,2	9,4	10,2	9,3	16,0	7,7	8,4	8,2	5,2	17,3
Madžarska	EVS 2008	23,2	9,9	11,4	7,4	12,7	4,4	4,1	6,4	4,1	16,5
Makedonija	EVS 2008	11,3	2,7	2,4	1,9	12,3	3,5	4,1	3,8	3,8	54,2
Nemčija	EVS 2008	9,7	9,6	11,2	8,4	13,5	8,4	8,8	14,7	5,1	10,5
Nizozemska	EVS 2008	4,8	6,5	12,5	11,3	16,0	9,6	15,4	12,1	3,8	8,0
Poljska	EVS 2008	6,7	4,5	6,8	9,5	18,5	11,1	11,3	10,7	6,0	15,0
Portugalska	EVS 2008	12,3	10,4	12,5	11,9	22,6	8,0	8,3	6,6	1,8	5,4
Romunija	EVS 2008	13,9	5,7	5,8	8,9	14,4	7,9	7,6	4,4	6,5	24,9
Slovaška	EVS 2008	5,6	5,6	5,3	5,3	16,3	12,7	11,2	8,3	7,4	22,5
Srbija	EVS 2008	19,0	6,9	7,7	5,7	12,7	3,9	5,9	6,8	4,2	27,1
Španija	EVS 2008	16,5	7,2	10,1	8,6	18,1	7,8	7,5	12,0	5,4	6,7
Švedska	EVS 2008	18,2	9,5	12,6	9,7	12,1	5,7	7,2	9,7	4,7	10,6
Velika Britanija	EVS 2008	34,1	13,3	11,4	7,1	12,8	3,7	4,4	4,5	3,1	5,6

**V261****Izguba delovnih mest v xx  
(Sloveniji).**

		zelo me skrbi					sploh me ne skrbi				
		1	2	3	4	5	6	7	8	9	10
Slovenija	EVS 2008	41,9	14,1	11,2	7,1	8,6	2,7	3,9	3,5	2,4	4,6
Avstrija	EVS 2008	26,1	6,6	20,1	7,7	16,2	4,1	5,6	4,7	1,6	7,3
Belgija	EVS 2008	18,8	13,0	16,9	11,3	11,4	5,1	7,0	7,6	3,0	6,0
BiH	EVS 2008	21,7	7,2	7,2	5,7	12,2	3,8	3,8	4,2	4,0	30,1
Bolgarija	EVS 2008	20,5	9,7	8,2	6,3	12,5	3,7	4,8	7,3	3,6	23,6
Češka	EVS 2008	15,3	12,1	13,7	9,9	14,0	6,4	7,3	7,8	5,0	8,6
Črna gora	EVS 2008	24,9	6,3	5,6	3,4	8,6	2,3	4,0	2,7	3,9	38,3
Danska	EVS 2008	10,4	6,6	10,1	7,4	14,4	4,4	9,8	16,5	6,8	13,6
Estonija	EVS 2008	21,7	13,5	12,6	7,1	11,5	5,4	6,8	5,5	5,9	10,0
Finska	EVS 2008	37,0	17,4	15,2	7,7	7,0	3,6	4,2	3,9	1,8	2,0
Francija	EVS 2008	27,2	13,7	13,3	7,4	12,0	3,4	6,2	9,1	2,7	4,8
Hrvaška	EVS 2008	27,9	10,9	7,2	6,3	14,3	3,8	5,4	5,5	4,2	14,5
Irska	EVS 2008	41,8	12,3	9,8	7,3	11,2	4,3	3,7	2,8	1,1	5,5
Italija	EVS 2008	29,6	9,5	10,0	5,2	10,4	5,1	5,1	6,8	6,1	12,1
Kosovo	EVS 2008	32,2	8,4	3,0	2,5	5,9	8,1	8,0	5,1	6,8	20,1
Latvija	EVS 2008	51,5	15,6	9,6	7,0	7,9	3,6	1,3	1,4	0,8	1,4
Litva	EVS 2008	24,0	14,5	15,1	10,5	12,7	5,2	4,8	4,2	2,7	6,3
Madžarska	EVS 2008	51,7	12,3	10,4	5,1	7,7	1,7	2,0	2,7	1,9	4,6
Makedonija	EVS 2008	12,2	2,6	1,7	2,8	11,9	3,4	2,9	2,0	3,6	57,0
Nemčija	EVS 2008	33,9	19,4	14,7	7,7	8,4	3,8	2,8	4,6	1,4	3,3
Nizozemska	EVS 2008	7,3	6,3	12,6	11,6	13,0	8,9	16,0	13,2	4,5	6,4
Poljska	EVS 2008	10,2	4,8	7,5	9,7	17,5	11,0	10,6	8,8	5,6	14,0
Portugalska	EVS 2008	36,3	14,3	12,4	10,2	12,6	5,5	3,8	2,8	0,3	1,7
Romunija	EVS 2008	21,4	7,1	6,7	7,7	12,0	5,9	8,3	4,9	5,4	20,5
Slovaška	EVS 2008	10,2	10,1	10,1	7,3	16,3	11,2	8,6	7,6	5,6	13,0
Srbija	EVS 2008	27,2	8,5	6,6	4,8	9,8	2,9	4,9	4,8	4,7	25,9
Španija	EVS 2008	24,4	9,9	9,2	4,8	9,0	6,7	7,6	10,7	8,1	9,7
Švedska	EVS 2008	20,7	9,7	10,2	9,9	14,2	4,4	5,6	8,9	6,1	10,4
Velika Britanija	EVS 2008	44,9	14,9	11,4	5,3	7,1	2,6	3,8	3,3	2,5	4,1

**Q74 Nekateri pravijo, da bi se morala širitev Evropske unije nadaljevati, drugi pa pravijo, da je šla širitev že predaleč. Kaj pa vi? Ocenite s pomočjo lestvice.**

V262		širitev naj se nadaljuje					širitev je šla že predaleč				
		1	2	3	4	5	6	7	8	9	10
Slovenija	EVS 2008	12,7	5,9	9,3	7,6	22,8	7,2	7,8	8,3	6,3	12,2
Avstrija	EVS 2008	7,6	1,3	7,8	4,9	13,7	6,7	7,1	12,6	4,8	33,5
Belgija	EVS 2008	4,8	2,2	7,6	7,8	19,7	8,4	11,5	13,5	8,3	16,3
BiH	EVS 2008	33,7	6,8	9,6	6,6	16,5	8,9	3,9	4,1	1,8	8,1
Bolgarija	EVS 2008	31,1	8,4	10,7	6,4	18,3	3,5	3,6	5,6	2,6	9,7
Češka	EVS 2008	7,9	5,2	9,1	11,0	17,9	11,5	8,9	11,2	6,8	10,4
Črna gora	EVS 2008	25,8	4,9	7,5	6,9	19,2	6,7	5,2	5,6	3,4	14,8
Danska	EVS 2008	8,4	3,8	10,2	8,2	23,6	6,2	9,3	12,5	5,8	12,1
Estonija	EVS 2008	6,8	3,7	7,0	7,0	17,3	8,5	10,7	15,2	7,7	16,1
Finska	EVS 2008	3,7	1,8	4,2	7,3	12,1	8,6	10,7	14,1	9,6	27,9
Francija	EVS 2008	4,9	3,0	4,4	5,5	18,9	8,5	10,7	15,1	8,7	20,4
Hrvaška	EVS 2008	13,9	4,9	7,4	8,0	23,5	8,9	6,4	6,8	3,3	16,8
Irska	EVS 2008	5,2	2,5	1,3	2,7	13,4	12,2	12,6	14,6	6,0	29,5
Italija	EVS 2008	8,4	5,1	8,4	7,0	17,4	10,5	7,6	11,6	7,3	16,8
Kosovo	EVS 2008	17,5	4,5	5,8	6,5	22,9	14,0	9,3	7,0	2,9	9,6
Latvija	EVS 2008	4,3	2,8	4,3	4,4	11,6	7,3	10,3	15,0	11,4	28,4
Litva	EVS 2008	6,3	4,6	9,7	12,1	17,5	9,9	8,2	9,4	8,2	14,1
Madžarska	EVS 2008	8,4	4,4	7,7	8,4	26,3	5,7	7,5	11,1	4,6	15,8
Makedonija	EVS 2008	57,0	10,1	6,4	3,4	7,4	1,6	1,3	4,2	3,2	5,3
Nemčija	EVS 2008	4,9	3,1	7,3	7,7	13,5	10,8	10,5	13,8	6,1	22,3
Nizozemska	EVS 2008	4,5	2,4	6,1	10,5	20,2	14,7	11,9	12,6	4,9	12,3
Norveška	EVS 2008	5,3	3,7	7,9	7,3	28,7	7,7	9,1	11,8	5,0	13,5
Poljska	EVS 2008	14,3	6,7	13,3	11,8	16,8	13,0	8,6	7,1	2,3	6,1
Portugalska	EVS 2008	6,2	4,2	8,5	8,8	26,0	11,9	9,5	10,2	3,8	10,9
Romunija	EVS 2008	28,1	8,7	11,2	7,4	15,6	6,2	5,5	4,5	3,6	9,2
Slovaška	EVS 2008	13,2	6,5	8,6	6,9	22,8	14,2	9,1	8,2	4,5	6,0
Srbija	EVS 2008	23,5	6,4	8,9	7,1	19,7	6,0	6,2	5,9	3,0	13,3
Španija	EVS 2008	7,8	5,7	9,4	5,5	26,5	10,2	10,6	11,2	4,5	8,6
Švedska	EVS 2008	5,3	2,9	9,3	8,9	18,7	10,4	9,6	12,2	6,8	15,8
Velika Britanija	EVS 2008	2,0	1,3	3,1	3,9	16,8	8,5	10,5	14,9	7,9	31,1



**Q75** Če bi bile jutri volitve v parlament (Državni zbor), ali bi volili, ali ne bi volili?

- V263**
- 1 - da, bi volil
  - 2 - ne, ne bi volil
  - 3 - nimam volilne pravice
  - 8 - ne vem
  - 9 - b.o.

<b>V263</b>		<b>1</b>	<b>2</b>	<b>3</b>
Slovenija	EVS 2008	73,4	26,1	0,5
Avstrija	EVS 2008	83,3	15,0	1,7
Belgija	EVS 2008	94,2	3,8	2,1
BiH	EVS 2008	66,9	32,9	0,2
Bolgarija	EVS 2008	68,8	31,0	0,2
Češka	EVS 2008	65,7	34,0	0,3
Črna gora	EVS 2008	72,3	26,1	1,6
Danska	EVS 2008	95,5	2,7	1,9
Estonija	EVS 2008	63,3	29,4	7,3
Finska	EVS 2008	88,6	11,4	0,0
Francija	EVS 2008	87,7	10,3	2,0
Hrvaška	EVS 2008	78,1	21,9	0,0
Irska	EVS 2008	88,9	8,4	2,7
Italija	EVS 2008	85,7	14,2	0,1
Kosovo	EVS 2008	49,5	49,8	0,7
Latvija	EVS 2008	61,0	21,7	17,3
Litva	EVS 2008	63,5	35,9	0,5
Madžarska	EVS 2008	74,2	25,8	0,0
Makedonija	EVS 2008	75,7	24,1	0,1
Nemčija	EVS 2008	78,1	20,2	1,7
Nizozemska	EVS 2008	87,6	11,9	0,5
Norveška	EVS 2008	86,1	10,0	3,9
Polska	EVS 2008	65,4	34,4	0,2
Portugalska	EVS 2008	70,8	26,9	2,3
Romunija	EVS 2008	75,7	24,1	0,2
Slovaška	EVS 2008	79,0	20,8	0,2
Srbija	EVS 2008	76,6	23,4	0,0
Španija	EVS 2008	75,3	16,2	8,5
Švedska	EVS 2008	94,6	5,4	0,0
Velika Britanija	EVS 2008	73,4	25,0	1,6

**Q76 Kaj mislite o ljudeh, ki prihajajo v xx (Slovenijo) na delo iz manj razvitih držav? Kaj od naštetega bi morala po vaši oceni narediti vlada?**

- V266**
- 1 - A dovoliti vsakemu, ki to želi, da lahko pride
  - 2 - B dovoliti ljudem, da lahko prihajajo tako dolgo, dokler je zanje dovolj dela
  - 3 - C strogo omejiti število tujcev, ki lahko pridejo v xx (Slovenijo)
  - 4 - D prepovedati ljudem iz drugih držav prihajanje v xx (Slovenijo)
  - 8 - ne vem
  - 9 - b.o.

<b>V266</b>		<b>1</b>	<b>2</b>	<b>3</b>	<b>4</b>
Slovenija	EVS 2008	10,4	55,0	30,3	4,3
	EVS 1995	2,9	58,8	29,1	9,2
Avstrija	EVS 2008	6,6	45,5	41,2	6,6
Belgija	EVS 2008	5,2	36,7	50,0	8,2
BiH	EVS 2008	23,9	36,7	31,1	8,3
	EVS 1995	40,2	33,6	21,0	5,3
Bolgarija	EVS 2008	17,1	29,7	45,1	8,1
	EVS 1995	6,6	50,7	28,2	14,5
Češka	EVS 2008	8,1	33,3	49,2	9,5
	EVS 1995	1,5	36,1	46,5	15,8
Črna gora	EVS 2008	20,1	44,4	29,7	5,8
Danska	EVS 2008	4,9	38,7	55,4	1,0
Estonija	EVS 2008	8,1	44,3	41,7	5,9
	EVS 1995	5,7	45,0	37,5	11,8
Finska	EVS 2008	7,8	38,5	50,7	3,0
	EVS 1995	8,3	31,4	52,6	7,7
Francija	EVS 2008	7,1	44,4	42,6	6,0
Hrvaška	EVS 2008	10,3	40,1	41,7	7,9
	EVS 1995	11,8	49,7	30,4	8,1
Irska	EVS 2008	4,8	35,6	51,5	8,0
Italija	EVS 2008	11,2	41,4	41,5	5,9
Kosovo	EVS 2008	9,9	33,8	42,8	13,5
Latvija	EVS 2008	7,7	36,7	44,1	11,5
	EVS 1995	5,2	45,5	36,0	13,3
Litva	EVS 2008	8,9	45,7	36,1	9,3
	EVS 1995	4,5	40,2	33,9	21,4
Madžarska	EVS 2008	3,7	28,2	53,7	14,3
	EVS 1995	1,3	25,0	57,6	16,1

<b>V266</b>		1	2	3	4
Makedonija	EVS 2008	29,5	29,0	33,7	7,7
	EVS 1995	16,0	17,3	46,2	20,5
Nemčija	EVS 2008	4,3	39,9	48,3	7,5
	EVS 1995	10,8	44,8	37,9	6,4
Nizozemska	EVS 2008	3,9	36,9	54,2	5,0
Norveška	EVS 2008	5,5	51,1	41,9	1,5
	EVS 1995	4,9	42,5	50,9	1,7
Poljska	EVS 2008	16,2	40,6	39,5	3,7
	EVS 1995	6,0	27,7	51,4	14,9
Portugalska	EVS 2008	6,3	52,4	34,2	7,1
Romunija	EVS 2008	40,0	43,9	12,6	3,6
	EVS 1995	9,8	53,4	24,0	12,8
Slovaška	EVS 2008	7,7	41,8	44,8	5,7
	EVS 1995	2,8	31,0	47,9	18,3
Srbija	EVS 2008	27,4	29,2	34,9	8,4
Srbija in Črna gora	EVS 1995	19,8	39,1	28,9	12,2
Španija	EVS 2008	8,3	56,8	32,1	2,7
	EVS 1995	14,5	57,1	23,8	4,6
Švedska	EVS 2008	13,5	44,1	39,4	3,1
	EVS 1995	8,7	33,1	57,2	0,9
Velika Britanija	EVS 2008	2,5	31,5	54,8	11,2

**Q77 O terorizmu slišimo vsak dan. Načeloma mu vsi nasprotujejo, pa vendar so pogledi nanj različni. Navedel vam bom dve trditvi, vi pa povejte, katera bolje opisuje vaš pogled na terorizem.**

- V267** 1 - A V določenih okoliščinah je terorizem lahko upravičen.  
 2 - B Terorizem je v vsakem primeru vreden obsojanja.  
 3 - nič od navedenga  
 8 - ne vem  
 9 - b.o.

<b>V267</b>		1	2	3
Slovenija	EVS 2008	7,3	90,4	2,3
Avstrija	EVS 2008	7,3	89,1	3,6
Belgija	EVS 2008	4,7	94,5	0,8
BiH	EVS 2008	7,4	91,2	1,4
Bolgarija	EVS 2008	3,5	95,7	0,9
Češka	EVS 2008	6,2	87,1	6,8
Črna gora	EVS 2008	7,2	90,5	2,3
Danska	EVS 2008	4,9	93,3	1,7
Estonija	EVS 2008	6,5	92,2	1,3
Finska	EVS 2008	10,9	80,3	8,8
Francija	EVS 2008	6,1	93,2	0,7
Hrvaška	EVS 2008	5,8	91,5	2,8
Irska	EVS 2008	6,2	83,9	9,9
Italija	EVS 2008	3,6	94,0	2,4
Kosovo	EVS 2008	5,0	92,5	2,5
Latvija	EVS 2008	5,3	91,8	2,9
Litva	EVS 2008	2,9	93,5	3,6
Madžarska	EVS 2008	5,2	93,8	0,9
Makedonija	EVS 2008	8,0	87,9	4,1
Nemčija	EVS 2008	5,6	91,6	2,8
Nizozemska	EVS 2008	6,8	91,9	1,2
Norveška	EVS 2008	8,6	90,4	1,0
Poljska	EVS 2008	5,0	93,2	1,8
Portugalska	EVS 2008	4,1	93,0	2,8
Romunija	EVS 2008	8,8	89,3	1,9
Slovaška	EVS 2008	2,1	95,3	2,6
Srbija	EVS 2008	7,2	91,7	1,2
Španija	EVS 2008	2,7	96,3	1,0
Švedska	EVS 2008	7,6	92,4	0,0
Velika Britanija	EVS 2008	6,2	92,7	1,1

## 8 Odnos do priseljencev, zaskrbljenost za družino/vse ljudi na svetu, ekološke vrednote...

**Q78** Prebral vam bom nekaj parov nasprotujočih si trditev, vi pa povejte, kam bi se uvrstili na spodnji lestvici.

V268		Priseljenci jemljejo delovna mesta xx (Slovincem).					Priseljenci ne jemljejo delovnih mest xx (Slovincem).				
		1	2	3	4	5	6	7	8	9	10
Slovenija	EVS 2008	16,9	7,6	11,6	8,8	16,0	5,2	7,8	11,2	5,5	9,2
Avstrija	EVS 2008	23,5	4,0	14,2	6,1	21,5	4,5	6,4	7,8	2,8	9,2
Belgija	EVS 2008	11,7	7,1	11,4	9,8	18,5	7,4	9,4	11,8	5,3	7,6
BiH	EVS 2008	14,8	6,7	10,9	10,7	17,5	7,1	6,0	5,6	4,2	16,3
Bolgarija	EVS 2008	21,1	9,3	11,5	9,3	16,8	6,0	3,9	7,7	3,0	11,5
Češka	EVS 2008	16,3	7,1	13,6	12,2	15,0	8,5	8,4	7,8	5,1	5,9
Črna gora	EVS 2008	16,2	4,0	5,6	8,3	17,4	6,2	5,9	8,1	4,8	23,5
Danska	EVS 2008	1,6	1,3	3,4	2,8	10,5	3,4	7,6	19,6	13,5	36,3
Estonija	EVS 2008	11,5	8,7	16,5	12,1	14,8	7,1	7,5	9,6	4,8	7,4
Finska	EVS 2008	7,8	4,7	8,8	7,6	11,9	6,6	15,0	15,1	8,5	13,9
Francija	EVS 2008	7,5	4,1	5,6	5,9	22,3	5,4	9,3	14,1	7,9	18,0
Hrvaška	EVS 2008	17,0	6,5	10,9	10,8	18,2	6,3	7,2	8,1	4,1	11,1
Irska	EVS 2008	19,9	12,8	13,0	11,9	15,2	6,4	6,7	6,4	4,9	2,8
Italija	EVS 2008	11,1	5,2	9,3	9,6	15,6	8,8	9,9	11,2	7,0	12,3
Kosovo	EVS 2008	15,1	15,5	15,6	15,1	14,9	5,1	3,4	2,6	1,9	10,7
Latvija	EVS 2008	16,9	10,5	14,9	14,1	15,4	6,5	5,8	7,4	4,5	3,9
Litva	EVS 2008	14,7	7,7	17,5	15,2	16,8	7,3	6,5	7,2	2,6	4,6
Madžarska	EVS 2008	30,4	12,0	16,2	9,8	13,9	4,5	2,9	4,2	2,3	3,9
Makedonija	EVS 2008	13,5	6,2	5,7	5,2	10,9	3,1	5,1	9,9	12,6	27,7
Nemčija	EVS 2008	15,3	10,2	13,7	11,2	18,4	6,0	7,1	10,3	2,3	5,6
Nizozemska	EVS 2008	5,2	4,0	9,1	9,8	20,2	11,1	16,1	14,5	4,2	5,8
Norveška	EVS 2008	2,6	2,2	6,2	5,8	19,6	6,9	11,7	18,9	10,8	15,2
Poljska	EVS 2008	7,6	6,3	10,4	13,2	17,1	9,2	8,5	11,0	5,4	11,3
Portugalska	EVS 2008	10,0	10,6	15,2	12,5	19,7	7,5	8,5	8,2	3,1	4,6
Romunija	EVS 2008	16,7	5,7	8,9	8,9	15,6	7,9	4,4	5,8	6,1	20,0
Slovaška	EVS 2008	13,1	9,9	16,2	12,3	18,1	8,3	5,8	6,5	3,7	6,0
Srbija	EVS 2008	18,6	8,3	11,9	9,0	16,9	5,9	5,5	7,7	5,0	11,2
Španija	EVS 2008	10,8	6,4	10,5	10,5	17,8	11,2	9,7	9,3	4,6	9,1
Švedska	EVS 2008	5,5	3,2	4,9	5,9	10,8	5,7	9,2	15,7	12,6	26,3
Velika Britanija	EVS 2008	22,8	9,7	13,8	11,2	13,6	6,2	7,4	6,3	2,7	6,4

V269		Priseljenci ogrožajo kulturno življenje xx (Slovenije).					Priseljenci ne ogrožajo kulturnega življenja xx (Slovenije).				
		1	2	3	4	5	6	7	8	9	10
Slovenija	EVS 2008	10,4	8,5	9,4	9,7	14,0	7,2	8,1	11,9	7,4	13,5
Avstrija	EVS 2008	22,2	4,6	16,3	6,1	17,6	5,4	8,3	7,9	2,6	9,1
Belgija	EVS 2008	11,1	6,8	12,4	10,4	15,6	8,0	9,3	11,7	6,9	7,8
BiH	EVS 2008	9,7	6,2	6,3	9,5	17,7	9,6	7,0	6,8	5,3	21,9
Bolgarija	EVS 2008	7,9	4,5	4,7	4,3	13,6	5,6	7,2	10,6	9,6	32,0
Češka	EVS 2008	9,3	6,0	9,3	11,3	13,1	11,1	10,3	11,8	7,9	9,9
Črna gora	EVS 2008	12,4	2,6	6,5	6,0	16,3	5,7	5,9	8,9	6,4	29,4
Danska	EVS 2008	4,3	4,9	7,7	9,3	13,1	5,5	12,0	14,7	8,2	20,4
Estonija	EVS 2008	7,4	6,8	13,6	9,6	12,4	6,1	8,0	12,6	9,3	14,2
Finska	EVS 2008	5,7	2,9	5,6	4,4	9,3	6,9	11,2	18,1	11,4	24,6
Francija	EVS 2008	8,7	5,1	8,7	7,9	17,4	5,9	7,9	14,1	8,0	16,3
Hrvaška	EVS 2008	8,7	5,5	8,1	7,7	14,8	6,5	9,0	12,6	7,6	19,7
Irska	EVS 2008	13,2	8,1	9,2	10,5	16,9	8,0	9,4	8,8	7,6	8,2
Italija	EVS 2008	9,3	4,5	9,5	8,1	12,3	7,9	9,8	13,8	7,7	17,0
Kosovo	EVS 2008	17,1	12,8	12,4	15,1	15,9	5,6	3,7	3,3	2,0	12,2
Latvija	EVS 2008	9,6	7,8	11,8	11,2	14,2	6,2	8,9	12,8	8,2	9,4
Litva	EVS 2008	7,3	6,1	10,6	10,1	16,2	9,6	12,5	11,5	5,8	10,3
Madžarska	EVS 2008	8,4	6,0	10,1	8,1	17,8	4,7	6,1	10,0	6,6	22,3
Makedonija	EVS 2008	13,6	11,9	5,5	4,3	8,4	4,2	5,9	8,5	8,9	28,8
Nemčija	EVS 2008	10,7	9,1	12,6	11,0	17,6	7,0	8,8	13,6	2,8	6,9
Nizozemska	EVS 2008	4,4	4,8	10,4	12,5	14,5	9,7	14,9	15,8	5,0	8,0
Norveška	EVS 2008	4,3	4,3	10,5	10,0	16,7	7,2	9,7	16,0	8,5	12,6
Poljska	EVS 2008	4,7	3,0	6,6	8,0	13,5	9,9	9,6	15,8	8,8	20,1
Portugalska	EVS 2008	3,1	3,7	7,0	8,3	18,8	10,6	15,0	13,4	6,4	13,5
Romunija	EVS 2008	10,3	3,4	6,0	8,6	15,5	5,6	6,2	9,9	8,2	26,3
Slovaška	EVS 2008	5,9	4,9	9,0	8,6	10,8	7,4	9,2	13,7	13,3	17,2
Srbija	EVS 2008	14,3	5,7	8,7	7,3	15,1	6,6	6,4	10,6	7,9	17,5
Španija	EVS 2008	6,8	4,8	7,1	8,8	14,5	10,4	12,2	15,1	8,2	12,1
Švedska	EVS 2008	6,7	6,6	6,2	7,1	9,0	7,0	8,0	14,1	9,7	25,6
Velika Britanija	EVS 2008	17,7	9,2	13,3	11,4	14,2	6,5	8,6	8,8	3,6	6,7

V270		Zaradi priseljencev se povečuje število kaznivih dejanj.					Zaradi priseljencev se ne povečuje število kaznivih dejanj.				
		1	2	3	4	5	6	7	8	9	10
Slovenija	EVS 2008	16,1	12,0	14,8	11,4	17,3	6,5	5,7	7,0	2,9	6,3
Avstrija	EVS 2008	34,5	8,8	16,5	8,2	13,9	4,6	3,6	4,2	1,9	3,7
Belgija	EVS 2008	14,0	11,2	15,6	14,5	18,2	6,5	6,6	6,8	2,9	3,6
BiH	EVS 2008	13,4	7,2	9,5	9,0	20,1	8,1	6,1	6,0	4,4	16,2
Bolgarija	EVS 2008	18,3	10,3	12,7	9,1	17,7	6,9	5,7	5,8	3,6	9,8
Češka	EVS 2008	22,7	13,6	16,7	14,1	11,5	6,1	6,6	4,7	1,7	2,1
Črna gora	EVS 2008	17,3	5,0	8,1	5,9	18,5	5,7	6,7	7,5	4,6	20,8
Danska	EVS 2008	18,2	15,6	20,8	12,1	14,6	3,7	4,4	5,4	1,8	3,3
Estonija	EVS 2008	11,6	12,8	16,6	12,5	17,1	6,4	6,1	8,0	2,7	6,1
Finska	EVS 2008	17,0	10,1	18,8	17,5	12,2	7,1	5,7	5,9	2,6	3,3
Francija	EVS 2008	6,3	5,3	10,0	8,7	22,1	7,1	8,0	12,5	7,3	12,7
Hrvaška	EVS 2008	13,1	8,0	11,8	10,7	20,3	7,5	8,4	6,9	3,9	9,3
Irska	EVS 2008	14,7	11,3	11,8	9,6	18,2	7,4	8,8	6,2	6,8	5,2
Italija	EVS 2008	24,9	13,2	17,8	11,2	12,6	6,4	4,1	3,9	2,2	3,7
Kosovo	EVS 2008	19,7	13,8	10,5	13,0	20,2	6,4	4,5	2,4	1,0	8,6
Latvija	EVS 2008	13,7	11,5	16,8	12,7	14,3	10,7	7,5	5,6	3,5	3,6
Litva	EVS 2008	12,8	11,6	16,1	13,8	16,9	9,5	7,9	6,8	2,0	2,5
Madžarska	EVS 2008	22,6	13,5	17,7	10,0	17,2	4,2	3,6	4,5	2,4	4,2
Makedonija	EVS 2008	27,1	11,8	5,5	6,3	15,7	5,3	5,4	6,3	5,0	11,7
Nemčija	EVS 2008	25,1	15,7	18,1	11,8	12,3	4,5	4,0	4,6	1,4	2,4
Nizozemska	EVS 2008	9,4	10,4	17,7	20,3	16,6	8,0	8,4	5,8	1,4	2,0
Norveška	EVS 2008	21,8	12,9	20,8	15,4	12,9	4,4	3,4	4,8	1,6	2,0
Poljska	EVS 2008	6,4	6,3	11,4	13,0	20,1	10,8	9,4	9,9	4,7	8,0
Portugalska	EVS 2008	6,4	8,8	16,1	11,1	24,1	10,4	9,3	7,6	2,1	4,0
Romunija	EVS 2008	10,5	4,3	8,1	8,7	19,5	7,5	7,8	8,8	7,4	17,5
Slovaška	EVS 2008	13,8	12,0	18,9	14,0	19,0	6,6	4,0	6,0	3,2	2,5
Srbija	EVS 2008	17,7	8,9	10,5	11,2	19,2	6,1	5,8	7,9	4,3	8,4
Španija	EVS 2008	11,2	8,3	14,2	12,8	21,3	8,7	8,5	7,9	2,2	5,0
Švedska	EVS 2008	18,2	10,0	13,4	10,8	9,9	6,3	7,2	9,7	5,7	8,6
Velika Britanija	EVS 2008	18,2	9,7	13,0	10,4	16,4	7,7	7,8	7,4	3,8	5,7



V271		Priseljenci obremenjujejo socialni sistem države.					Priseljenci ne obremenjujejo socialnega sistema države.				
		1	2	3	4	5	6	7	8	9	10
Slovenija	EVS 2008	18,8	12,0	14,1	10,1	17,8	6,2	5,5	7,1	3,4	4,9
Avstrija	EVS 2008	35,7	7,7	16,9	6,6	13,6	5,5	3,8	3,8	1,8	4,5
Belgija	EVS 2008	15,9	11,3	16,4	15,6	18,3	6,6	5,4	5,6	1,6	3,3
BiH	EVS 2008	11,8	6,4	9,6	10,6	20,0	9,6	6,4	6,1	3,8	15,6
Bolgarija	EVS 2008	20,2	8,4	11,0	9,7	18,2	5,4	4,9	5,2	3,5	13,6
Češka	EVS 2008	19,3	10,8	15,9	14,0	13,3	7,9	6,0	6,3	3,0	3,4
Črna gora	EVS 2008	17,8	3,8	7,3	6,6	18,4	6,8	6,9	8,5	3,4	20,5
Danska	EVS 2008	13,2	10,1	18,1	14,4	18,5	4,9	6,2	6,9	3,1	4,7
Estonija	EVS 2008	14,8	12,3	16,8	11,1	17,6	6,4	5,7	6,2	2,6	6,3
Finska	EVS 2008	12,6	8,0	17,2	16,5	14,1	9,3	9,0	6,2	2,7	4,5
Francija	EVS 2008	13,5	8,2	12,0	9,5	22,6	6,3	6,8	7,6	5,1	8,5
Hrvaška	EVS 2008	16,9	9,2	12,8	12,4	20,5	6,3	6,8	5,5	2,8	6,8
Irska	EVS 2008	26,9	18,8	12,7	11,3	11,8	5,9	3,7	2,9	4,0	2,0
Italija	EVS 2008	13,7	8,5	12,9	10,5	16,9	9,1	7,6	8,1	4,0	8,7
Kosovo	EVS 2008	16,2	11,8	12,7	14,9	22,1	6,2	3,7	3,6	2,3	6,5
Latvija	EVS 2008	13,0	10,6	17,0	13,4	19,0	9,4	5,0	7,0	2,2	3,5
Litva	EVS 2008	15,7	10,5	16,2	15,2	18,0	9,5	6,0	5,3	1,9	1,8
Madžarska	EVS 2008	23,9	13,4	20,7	10,8	15,7	3,2	3,1	3,4	2,0	3,8
Makedonija	EVS 2008	17,3	11,8	6,1	5,3	11,3	6,4	5,7	8,6	6,6	20,9
Nemčija	EVS 2008	28,6	15,9	16,1	10,5	12,5	3,3	4,0	4,7	2,1	2,3
Nizozemska	EVS 2008	7,0	7,5	13,8	16,2	18,4	12,0	11,5	8,3	1,9	3,3
Norveška	EVS 2008	12,1	11,8	19,5	17,5	19,3	4,7	5,0	6,2	1,2	2,7
Poljska	EVS 2008	11,0	6,6	12,3	14,2	20,0	10,7	7,8	7,7	3,1	6,6
Portugalska	EVS 2008	7,9	8,8	11,9	10,8	22,4	10,7	11,7	7,6	3,1	5,0
Romunija	EVS 2008	9,5	3,8	6,9	8,5	19,0	8,5	7,3	10,8	7,7	17,9
Slovaška	EVS 2008	14,0	15,6	19,7	13,3	17,6	6,0	4,0	4,2	2,3	3,2
Srbija	EVS 2008	21,8	10,5	12,1	9,4	16,8	6,1	5,7	5,6	4,4	7,6
Španija	EVS 2008	6,0	5,3	9,6	10,1	22,9	11,9	11,5	11,9	4,3	6,3
Švedska	EVS 2008	12,8	8,6	10,7	9,5	12,7	6,9	7,2	11,9	8,1	11,6
Velika Britanija	EVS 2008	32,3	13,0	15,6	11,2	9,4	4,3	5,1	4,3	1,8	3,2

V272		Delež priseljencev bo v prihodnje predstavljal grožnjo družbi.					Delež priseljencev v prihodnje ne bo predstavljal grožnje družbi.				
		1	2	3	4	5	6	7	8	9	10
Slovenija	EVS 2008	15,1	10,5	13,0	9,6	19,4	6,0	7,0	8,4	4,4	6,6
Avstrija	EVS 2008	26,4	5,9	14,5	8,3	16,0	5,6	6,6	7,1	2,3	7,2
Belgija	EVS 2008	15,7	10,7	15,1	12,8	17,5	6,7	7,1	7,7	2,5	4,1
BiH	EVS 2008	8,6	7,6	10,7	9,1	19,6	10,2	7,3	6,1	3,8	17,0
Bolgarija	EVS 2008	12,0	6,9	10,0	9,2	19,8	6,1	6,3	9,2	4,7	15,7
Češka	EVS 2008	16,6	10,5	16,9	13,1	14,7	8,0	8,2	6,7	1,9	3,4
Črna gora	EVS 2008	14,1	3,4	6,2	6,2	20,4	6,5	6,7	8,7	4,6	23,1
Danska	EVS 2008	8,4	7,1	11,9	11,1	17,3	7,3	8,8	10,3	6,3	11,6
Estonija	EVS 2008	12,4	13,5	17,0	13,1	16,6	5,6	6,0	6,6	2,8	6,5
Finska	EVS 2008	11,2	7,0	12,7	11,6	13,1	8,1	11,9	11,5	5,1	7,8
Francija	EVS 2008	11,7	7,2	9,8	10,5	21,6	7,5	7,8	10,0	5,2	8,6
Hrvaška	EVS 2008	12,6	8,5	11,6	8,8	20,7	7,5	9,2	7,4	3,5	10,1
Irska	EVS 2008	16,6	12,7	13,4	13,3	16,8	6,9	6,5	5,7	4,4	3,8
Italija	EVS 2008	16,2	9,8	11,0	9,8	14,6	9,1	6,9	8,6	4,7	9,1
Kosovo	EVS 2008	13,8	14,4	13,0	15,6	22,0	6,6	3,7	2,2	1,2	7,4
Latvija	EVS 2008	15,3	11,8	16,0	13,3	17,7	7,9	7,5	5,2	2,8	2,6
Litva	EVS 2008	16,9	10,8	17,1	17,9	15,7	7,6	6,3	4,0	1,2	2,4
Madžarska	EVS 2008	15,3	10,9	16,9	11,7	19,6	4,2	5,8	5,5	3,6	6,6
Makedonija	EVS 2008	18,5	11,8	5,8	5,2	11,9	6,6	7,1	7,8	6,7	18,7
Nemčija	EVS 2008	13,0	12,7	14,9	11,3	15,5	7,5	6,9	11,0	3,5	3,7
Nizozemska	EVS 2008	7,4	7,6	12,9	14,2	18,2	10,4	12,1	9,8	3,4	4,0
Norveška	EVS 2008	10,5	7,3	11,3	12,0	19,7	7,1	10,0	11,1	4,3	6,7
Poljska	EVS 2008	5,9	4,1	9,0	13,0	21,7	11,7	11,9	11,2	3,9	7,7
Portugalska	EVS 2008	5,7	6,3	12,6	11,0	25,1	9,2	11,2	10,7	3,5	4,6
Romunija	EVS 2008	10,0	4,0	6,3	7,0	19,4	7,5	9,6	11,3	7,6	17,3
Slovaška	EVS 2008	10,7	13,6	19,6	14,7	19,0	5,9	3,9	5,4	4,0	3,3
Srbija	EVS 2008	15,3	7,9	11,2	9,3	21,9	6,7	6,2	7,2	5,1	9,4
Španija	EVS 2008	7,7	6,7	9,3	11,5	20,3	11,1	11,7	11,4	3,5	6,9
Švedska	EVS 2008	12,7	8,5	7,0	5,8	9,4	7,5	8,4	11,7	8,1	20,8
Velika Britanija	EVS 2008	25,9	13,6	13,9	11,9	13,4	5,0	5,1	5,0	2,3	4,0

V273		Za družbo je bolje, če priseljenci ohranijo svoje običaje in tradicijo.					Za družbo je bolje, če priseljenci ne ohranijo svojih običajev in tradicije.				
		1	2	3	4	5	6	7	8	9	10
Slovenija	EVS 2008	13,4	7,6	8,7	7,8	22,3	7,8	6,5	10,0	5,3	10,6
Avstrija	EVS 2008	15,4	2,7	9,3	5,6	19,2	5,6	6,2	11,9	4,0	20,0
Belgija	EVS 2008	3,1	1,3	4,2	4,2	14,7	9,9	14,4	16,8	9,1	22,2
BiH	EVS 2008	12,9	6,1	8,7	9,8	22,7	10,4	6,4	4,8	2,3	15,7
Bolgarija	EVS 2008	21,7	9,7	7,7	5,8	20,8	5,3	5,2	6,0	2,9	14,9
Češka	EVS 2008	8,4	6,2	10,3	11,6	18,8	11,0	8,6	10,4	5,7	9,0
Črna gora	EVS 2008	23,0	4,1	5,1	4,7	21,8	6,9	6,0	6,6	4,3	17,5
Danska	EVS 2008	3,2	2,9	4,9	4,9	26,9	8,2	12,9	15,4	7,4	13,3
Estonija	EVS 2008	12,0	7,1	9,8	8,7	21,0	8,1	8,0	11,8	6,0	7,4
Finska	EVS 2008	2,4	1,9	5,7	6,0	14,0	11,0	15,4	15,4	10,0	18,1
Francija	EVS 2008	6,7	3,6	6,9	5,3	23,3	8,4	9,8	13,4	9,6	13,1
Hrvaška	EVS 2008	14,7	7,2	12,3	9,3	19,6	6,5	7,3	7,2	4,0	11,7
Irska	EVS 2008	10,0	7,7	8,1	10,4	18,6	10,7	8,3	8,1	8,4	9,7
Italija	EVS 2008	6,8	4,5	7,4	6,1	17,8	11,5	10,7	14,1	7,9	13,1
Kosovo	EVS 2008	14,2	10,7	14,3	14,6	23,9	6,5	2,9	2,2	1,9	8,8
Latvija	EVS 2008	9,0	5,9	11,2	9,0	16,7	13,2	10,0	12,0	5,8	7,3
Litva	EVS 2008	9,5	5,7	7,1	7,3	16,0	12,9	11,5	13,8	6,0	10,2
Madžarska	EVS 2008	13,1	7,4	11,1	7,7	20,8	7,2	6,8	9,4	4,7	11,8
Makedonija	EVS 2008	16,4	4,0	4,6	5,5	19,6	8,8	4,7	7,9	4,3	24,3
Nemčija	EVS 2008	7,6	9,9	13,7	9,6	16,9	7,8	9,3	12,8	3,4	9,1
Nizozemska	EVS 2008	2,2	2,3	5,6	6,5	18,2	13,4	18,1	18,1	5,9	9,7
Norveška	EVS 2008	1,2	1,4	3,2	5,0	20,9	13,3	17,7	18,2	7,7	11,4
Poljska	EVS 2008	9,4	7,1	10,8	12,3	22,5	11,4	8,3	8,9	3,1	6,1
Portugalska	EVS 2008	5,4	6,1	9,8	9,7	36,3	12,1	7,1	6,3	3,0	4,0
Romunija	EVS 2008	27,9	9,0	8,3	8,6	17,3	7,0	4,5	5,2	3,7	8,5
Slovaška	EVS 2008	7,8	8,4	8,9	6,1	17,8	10,9	8,5	9,2	9,6	12,8
Srbija	EVS 2008	21,3	7,2	10,5	7,2	19,8	6,6	5,3	6,4	4,0	11,8
Španija	EVS 2008	4,8	4,1	6,1	7,6	27,1	10,6	13,6	13,6	6,1	6,4
Švedska	EVS 2008	2,8	3,2	4,2	3,8	16,4	12,9	13,2	16,5	9,3	17,8
Velika Britanija	EVS 2008	5,0	4,0	7,8	7,2	18,9	8,6	9,7	12,6	7,8	18,3

---

**Q79 Ali soglašate ali ne soglašate z naslednjima trditvama?**


---

en odgovor v vsaki vrstici	močno sogla- šam	sogla- šam	niti - niti	ne sogla- šam	sploh ne sogla- šam	ne vem	b.o.
<b>V274</b> Zaradi števila priseljencev v xx (Sloveniji) se včasih počutim kot tujec.	1	2	3	4	5	8	9
<b>V275</b> Dandanes je v xx (Sloveniji) preveč priseljencev.	1	2	3	4	5	8	9

**V274**

**Zaradi števila priseljencev  
v xx (Sloveniji) se včasih  
počutim kot tujec.**

		močno soglašam	soglašam	niti - niti	ne sogla- šam	sploh ne soglašam
		1	2	3	4	5
Slovenija	EVS 2008	6,2	17,5	19,4	42,3	14,6
Avstrija	EVS 2008	18,8	32,1	17,7	17,9	13,5
Belgija	EVS 2008	12,5	24,6	17,5	27,5	17,9
BiH	EVS 2008	4,2	19,0	28,2	32,9	15,7
Bolgarija	EVS 2008	2,3	8,1	13,1	51,9	24,6
Češka	EVS 2008	8,7	20,3	22,7	32,8	15,5
Črna gora	EVS 2008	8,1	14,0	22,2	41,3	14,4
Danska	EVS 2008	5,1	8,9	9,9	33,0	43,1
Estonija	EVS 2008	2,7	9,8	19,2	47,9	20,3
Finska	EVS 2008	6,1	11,4	18,8	34,2	29,5
Francija	EVS 2008	11,1	19,8	15,6	21,0	32,5
Hrvaška	EVS 2008	5,4	12,3	21,7	39,3	21,3
Irska	EVS 2008	15,3	29,6	18,3	27,5	9,3
Italija	EVS 2008	8,3	19,0	19,6	34,7	18,4
Kosovo	EVS 2008	27,0	27,9	23,2	10,8	11,1
Latvija	EVS 2008	2,4	10,8	18,8	45,5	22,4
Litva	EVS 2008	1,9	9,1	24,4	45,4	19,2
Madžarska	EVS 2008	5,0	13,4	23,7	29,6	28,3
Makedonija	EVS 2008	5,8	12,2	17,7	47,6	16,8
Nemčija	EVS 2008	10,3	18,3	22,1	28,5	20,8
Nizozemska	EVS 2008	5,8	21,2	14,7	41,5	16,8
Norveška	EVS 2008	5,4	14,2	15,1	15,5	49,9
Poljska	EVS 2008	3,7	7,5	16,4	47,4	25,1
Portugalska	EVS 2008	3,3	17,1	18,2	45,2	16,2
Romunija	EVS 2008	4,5	9,5	20,7	35,8	29,5
Slovaška	EVS 2008	1,8	7,4	25,1	27,3	38,5
Srbija	EVS 2008	8,9	14,8	22,2	32,2	21,9
Španija	EVS 2008	6,6	23,1	13,4	42,0	14,8
Švedska	EVS 2008	7,1	16,4	17,6	26,7	32,1
Velika Britanija	EVS 2008	16,2	29,4	16,4	27,5	10,6

**V274****Dandanes je v xx (Sloveniji)  
preveč priseljencev.**

		močno soglašam	soglašam	niti - niti	ne sogla- šam	sploh ne soglašam
		1	2	3	4	5
Slovenija	EVS 2008	8,9	33,7	23,0	28,4	6,1
Avstrija	EVS 2008	27,8	36,7	19,6	10,3	5,7
Belgija	EVS 2008	23,2	33,6	24,6	13,5	5,1
BiH	EVS 2008	5,9	19,7	34,6	27,0	12,8
Bolgarija	EVS 2008	2,9	11,0	17,2	51,8	17,1
Češka	EVS 2008	15,3	31,2	29,2	19,3	5,0
Črna gora	EVS 2008	8,6	19,0	28,3	30,9	13,2
Danska	EVS 2008	11,2	19,3	17,3	30,0	22,2
Estonija	EVS 2008	4,3	19,6	26,8	40,3	9,0
Finska	EVS 2008	14,8	18,4	30,6	22,3	13,8
Francija	EVS 2008	17,7	27,5	23,1	16,7	15,0
Hrvaška	EVS 2008	7,5	20,7	30,0	31,1	10,8
Irska	EVS 2008	27,1	33,1	22,2	14,2	3,4
Italija	EVS 2008	24,3	37,0	22,8	11,3	4,6
Kosovo	EVS 2008	21,5	28,4	31,6	12,9	5,7
Latvija	EVS 2008	3,9	18,5	24,2	42,4	11,1
Litva	EVS 2008	4,3	13,3	38,6	33,2	10,6
Madžarska	EVS 2008	17,9	34,8	25,4	16,1	5,8
Makedonija	EVS 2008	11,9	16,3	22,4	37,1	12,4
Nemčija	EVS 2008	19,0	35,2	23,8	15,7	6,3
Nizozemska	EVS 2008	10,9	33,0	20,0	29,5	6,6
Norveška	EVS 2008	14,2	27,7	22,5	16,7	18,8
Poljska	EVS 2008	3,9	13,1	24,1	41,6	17,3
Portugalska	EVS 2008	10,5	38,9	28,5	19,2	2,9
Romunija	EVS 2008	5,4	11,3	30,1	29,6	23,7
Slovaška	EVS 2008	4,6	16,3	34,6	24,2	20,2
Srbija	EVS 2008	12,8	24,1	25,7	24,3	13,1
Španija	EVS 2008	20,9	41,3	22,5	12,6	2,8
Švedska	EVS 2008	15,5	24,4	25,6	17,8	16,5
Velika Britanija	EVS 2008	30,4	39,6	16,8	10,1	3,2

**Q80 Nekateri menijo, da so stvari, ki jih bom prebral, pomembne za to, da bi nekdo lahko bil pravi xx (Slovenec), spet drugi pa menijo, da niso pomembne. Kaj pa vi mislite, kako pomembno je...?**

en odgovor v vsaki vrstici	zelo pomembno	malo pomembno	ni pomembno	sploh ni pomembno	ne vem	b.o.
<b>V276</b> da je rojen v xx (Sloveniji)	1	2	3	4	8	9
<b>V277</b> da spoštuje xx (slovenske) politične institucije in zakone	1	2	3	4	8	9
<b>V278</b> da ima prednike iz xx (Slovenije)	1	2	3	4	8	9
<b>V279</b> da zna govoriti xx (slovensko)	1	2	3	4	8	9
<b>V280</b> da je večino življenja preživel v xx (Sloveniji)	1	2	3	4	8	9

<b>V276</b>		zelo	malo	ni pomembno	sploh ni
<b>da je rojen v xx (Sloveniji)</b>		pomembno	pomembno	ni pomembno	pomembno
		1	2	3	4
Slovenija	EVS 2008	41,3	25,1	28,7	4,9
Avstrija	EVS 2008	36,2	36,1	19,4	8,3
Belgija	EVS 2008	17,8	28,1	37,4	16,7
BiH	EVS 2008	42,4	31,3	17,9	8,4
Bolgarija	EVS 2008	51,1	33,4	13,1	2,4
Češka	EVS 2008	34,1	42,2	17,7	6,1
Črna gora	EVS 2008	39,6	31,2	17,3	11,9
Danska	EVS 2008	19,3	26,2	37,8	16,7
Estonija	EVS 2008	32,7	34,2	26,4	6,6
Finska	EVS 2008	30,4	32,3	26,4	10,8
Francija	EVS 2008	20,9	25,7	31,1	22,3
Hrvaška	EVS 2008	32,0	38,1	19,6	10,3
Irska	EVS 2008	51,3	35,0	10,3	3,4
Italija	EVS 2008	44,3	31,4	21,0	3,4
Kosovo	EVS 2008	50,0	38,6	5,4	6,0
Latvija	EVS 2008	28,3	44,3	23,1	4,3
Litva	EVS 2008	24,9	53,6	17,5	4,0
Madžarska	EVS 2008	33,3	35,1	25,1	6,6
Makedonija	EVS 2008	54,8	35,1	7,6	2,6
Nemčija	EVS 2008	26,7	31,7	29,7	12,0
Nizozemska	EVS 2008	16,6	31,3	42,4	9,7
Norveška	EVS 2008	17,1	35,1	37,5	10,3
Poljska	EVS 2008	41,6	44,2	11,7	2,5
Portugalska	EVS 2008	38,4	41,9	13,8	5,9
Romunija	EVS 2008	54,6	35,0	7,7	2,7
Slovaška	EVS 2008	30,1	34,8	24,1	11,0
Srbija	EVS 2008	31,1	33,9	21,2	13,8
Španija	EVS 2008	41,7	32,6	15,0	10,7
Švedska	EVS 2008	22,4	27,1	32,1	18,4
Velika Britanija	EVS 2008	40,3	33,4	20,2	6,1



<b>V277</b>					
<b>da spoštuje xx (slovenske)</b>		zelo	malo	ni pomembno	sploh ni
<b>politične institucije in zakone</b>		pomembno	pomembno	ni pomembno	pomembno
		1	2	3	4
Slovenija	EVS 2008	75,6	18,6	4,8	1,0
Avstrija	EVS 2008	64,4	29,7	4,3	1,5
Belgija	EVS 2008	63,3	32,5	3,1	1,1
BiH	EVS 2008	25,4	38,8	25,5	10,3
Bolgarija	EVS 2008	46,2	43,0	8,8	2,0
Češka	EVS 2008	49,3	37,6	11,1	2,0
Črna gora	EVS 2008	43,4	38,4	10,4	7,9
Danska	EVS 2008	77,5	20,0	2,0	0,5
Estonija	EVS 2008	38,8	49,4	9,6	2,2
Finska	EVS 2008	79,7	17,9	1,5	0,8
Francija	EVS 2008	83,3	15,2	1,1	0,4
Hrvaška	EVS 2008	44,3	42,4	10,4	2,8
Irska	EVS 2008	52,0	41,0	5,9	1,1
Italija	EVS 2008	72,0	25,3	1,9	0,8
Kosovo	EVS 2008	42,1	38,8	9,8	9,2
Latvija	EVS 2008	37,9	50,6	9,5	2,0
Litva	EVS 2008	22,8	62,7	11,2	3,2
Madžarska	EVS 2008	45,8	41,2	11,7	1,3
Makedonija	EVS 2008	71,3	26,0	2,2	0,5
Nemčija	EVS 2008	64,8	31,5	3,0	0,6
Nizozemska	EVS 2008	55,6	38,7	5,0	0,7
Norveška	EVS 2008	79,1	19,0	1,7	0,3
Poljska	EVS 2008	34,5	53,1	10,2	2,2
Portugalska	EVS 2008	49,5	42,6	6,4	1,6
Romunija	EVS 2008	55,5	31,8	10,8	1,9
Slovaška	EVS 2008	66,6	29,8	2,7	0,8
Srbija	EVS 2008	39,9	43,2	12,4	4,4
Španija	EVS 2008	62,7	30,8	4,6	1,8
Švedska	EVS 2008	73,2	22,9	2,9	1,0
Velika Britanija	EVS 2008	63,7	31,5	3,9	0,8

<b>V278</b>		zelo	malo	ni pomembno	sploh ni
<b>da ima prednike iz xx (Slovenije)</b>		pomembno	pomembno	ni pomembno	pomembno
		1	2	3	4
Slovenija	EVS 2008	32,8	32,4	28,8	6,0
Avstrija	EVS 2008	23,9	26,0	34,8	15,3
Belgija	EVS 2008	14,1	29,3	39,9	16,7
BiH	EVS 2008	31,4	38,2	19,6	10,8
Bolgarija	EVS 2008	53,6	35,6	9,4	1,4
Češka	EVS 2008	31,3	41,6	20,3	6,7
Črna gora	EVS 2008	41,2	35,2	14,6	9,0
Danska	EVS 2008	14,1	26,3	47,0	12,6
Estonija	EVS 2008	34,5	36,1	24,9	4,5
Finska	EVS 2008	21,8	28,2	35,8	14,2
Francija	EVS 2008	15,0	24,8	37,7	22,5
Hrvaška	EVS 2008	39,8	39,1	15,8	5,3
Irska	EVS 2008	43,9	36,3	16,0	3,9
Italija	EVS 2008	17,9	27,2	45,1	9,8
Kosovo	EVS 2008	55,5	35,0	8,3	1,3
Latvija	EVS 2008	28,3	40,2	27,2	4,4
Litva	EVS 2008	22,7	58,0	17,4	2,0
Madžarska	EVS 2008	43,8	38,8	15,6	1,9
Makedonija	EVS 2008	57,2	31,1	9,4	2,2
Nemčija	EVS 2008	32,0	27,8	28,6	11,6
Nizozemska	EVS 2008	5,5	16,3	61,0	17,2
Norveška	EVS 2008	9,2	22,3	51,8	16,6
Poljska	EVS 2008	48,4	42,6	8,1	0,9
Portugalska	EVS 2008	33,8	45,9	16,1	4,2
Romunija	EVS 2008	48,0	36,5	12,2	3,2
Slovaška	EVS 2008	26,9	34,0	27,8	11,4
Srbija	EVS 2008	36,1	38,0	16,7	9,2
Španija	EVS 2008	18,3	36,7	28,1	16,9
Švedska	EVS 2008	15,6	21,2	40,9	22,3
Velika Britanija	EVS 2008	33,5	32,1	26,8	7,6

<b>V279</b>		zelo	malo	ni	sploh ni
<b>da zna govoriti xx (slovensko)</b>		pomembno	pomembno	pomembno	pomembno
		1	2	3	4
Slovenija	EVS 2008	86,8	11,2	1,8	0,2
Avstrija	EVS 2008	66,7	28,2	4,4	0,7
Belgija	EVS 2008	53,5	34,5	9,9	2,1
BiH	EVS 2008	38,4	29,9	16,9	14,7
Bolgarija	EVS 2008	64,2	33,3	2,3	0,3
Češka	EVS 2008	53,1	35,5	8,6	2,8
Črna gora	EVS 2008	38,3	36,8	17,1	7,8
Danska	EVS 2008	73,6	24,5	1,7	0,2
Estonija	EVS 2008	65,9	29,4	3,2	1,5
Finska	EVS 2008	50,5	38,7	9,0	1,7
Francija	EVS 2008	64,9	31,6	3,3	0,2
Hrvaška	EVS 2008	53,7	39,2	5,6	1,5
Irska	EVS 2008	35,0	35,1	22,3	7,6
Italija	EVS 2008	55,2	36,9	6,7	1,2
Kosovo	EVS 2008	55,2	35,6	7,7	1,5
Latvija	EVS 2008	59,4	32,4	6,2	2,0
Litva	EVS 2008	44,3	51,6	3,3	0,8
Madžarska	EVS 2008	70,3	28,1	1,4	0,1
Makedonija	EVS 2008	68,8	25,3	4,5	1,4
Nemčija	EVS 2008	72,7	24,7	2,3	0,2
Nizozemska	EVS 2008	70,5	28,4	1,0	0,1
Norveška	EVS 2008	68,4	30,0	1,6	0,0
Poljska	EVS 2008	55,4	40,0	4,3	0,3
Portugalska	EVS 2008	50,0	43,3	5,4	1,4
Romunija	EVS 2008	64,2	29,8	5,7	0,4
Slovaška	EVS 2008	73,9	23,9	1,7	0,5
Srbija	EVS 2008	44,2	40,4	11,1	4,3
Španija	EVS 2008	51,8	40,3	5,5	2,3
Švedska	EVS 2008	66,7	30,6	2,0	0,7
Velika Britanija	EVS 2008	69,8	27,2	2,6	0,5

**V280****da je večino življenja  
preživel v xx (Sloveniji)**

		zelo pomembno	malo pomembno	ni pomembno	sploh ni pomembno
		1	2	3	4
Slovenija	EVS 2008	37,7	31,7	27,0	3,6
Avstrija	EVS 2008	40,8	38,3	17,2	3,7
Belgija	EVS 2008	21,2	42,3	27,2	9,2
BiH	EVS 2008	31,7	32,0	25,3	11,1
Bolgarija	EVS 2008	47,6	37,6	12,9	1,9
Češka	EVS 2008	36,4	41,1	17,4	5,1
Črna gora	EVS 2008	29,0	30,6	26,7	13,7
Danska	EVS 2008	17,4	32,6	42,0	8,0
Estonija	EVS 2008	33,9	43,6	18,8	3,6
Finska	EVS 2008	32,3	45,3	18,7	3,7
Francija	EVS 2008	20,3	34,2	34,8	10,7
Hrvaška	EVS 2008	27,2	37,6	28,0	7,1
Irska	EVS 2008	39,2	36,6	20,0	4,2
Italija	EVS 2008	36,1	39,9	20,9	3,2
Kosovo	EVS 2008	48,3	38,1	8,7	4,8
Latvija	EVS 2008	30,5	48,9	17,5	3,1
Litva	EVS 2008	21,7	53,4	22,0	2,9
Madžarska	EVS 2008	36,1	36,4	22,4	5,0
Makedonija	EVS 2008	59,0	31,7	7,6	1,8
Nemčija	EVS 2008	30,7	39,1	24,5	5,7
Nizozemska	EVS 2008	14,6	32,6	45,3	7,5
Norveška	EVS 2008	15,1	41,7	38,5	4,6
Poljska	EVS 2008	35,9	48,4	14,1	1,6
Portugalska	EVS 2008	37,1	46,3	12,6	4,0
Romunija	EVS 2008	44,4	36,5	15,9	3,1
Slovaška	EVS 2008	35,1	36,0	21,2	7,7
Srbija	EVS 2008	23,6	36,5	27,6	12,3
Španija	EVS 2008	26,8	47,4	19,2	6,6
Švedska	EVS 2008	33,2	43,3	16,9	6,6
Velika Britanija	EVS 2008	35,0	38,2	22,3	4,6

**Q81 Kako pogosto spremljate politiko preko poročil na televiziji, po radiu ali v dnevnih časopisih?**

- V281** 1 - vsak dan  
 2 - večkrat na teden  
 3 - enkrat ali dvakrat na teden  
 4 - manj pogosto  
 5 - nikoli  
 8 - ne vem  
 9 - b.o.

<b>V281</b>				enkrat		
<b>Kako pogosto spremljate politiko preko poročil na televiziji, po radiu ali v dnevnih časopisih?</b>		vsak dan	večkrat na teden	ali dvakrat na teden	manj pogosto	nikoli
		1	2	3	4	5
Slovenija	EVS 2008	42,9	20,6	13,5	17,0	6,0
	EVS 1999	43,6	19,8	15,6	16,0	5,1
Avstrija	EVS 2008	52,1	20,3	13,6	10,6	3,4
	EVS 1999	58,6	18,1	9,1	10,6	3,6
Belgija	EVS 2008	48,3	16,6	10,6	15,5	8,9
	EVS 1999	47,5	15,9	11,0	14,2	11,4
BiH	EVS 2008	22,4	23,8	13,3	32,9	7,7
Bolgarija	EVS 2008	51,0	21,9	11,6	11,6	3,9
	EVS 1999	47,5	22,2	12,7	12,2	5,4
Češka	EVS 2008	26,7	26,5	16,8	24,5	5,5
	EVS 1999	61,5	20,3	8,7	8,3	1,3
Črna gora	EVS 2008	22,3	16,0	11,9	33,7	16,0
Danska	EVS 2008	68,4	13,9	9,7	6,4	1,7
	EVS 1999	63,6	14,0	8,4	10,3	3,6
Estonija	EVS 2008	48,5	22,5	13,1	12,4	3,4
	EVS 1999	47,0	22,8	13,9	11,9	4,4
Finska	EVS 2008	39,5	17,1	13,7	21,9	7,7
	EVS 1999	36,4	18,4	14,1	25,0	6,1
Francija	EVS 2008	58,9	15,1	10,4	10,6	5,0
	EVS 1999	57,0	14,7	9,2	10,0	9,1
Hrvaška	EVS 2008	30,8	20,0	11,0	28,9	9,3
	EVS 1999	50,1	26,4	9,5	12,2	1,8
Irska	EVS 2008	29,4	21,4	15,7	22,8	10,7
	EVS 1999	34,0	16,9	19,4	19,9	9,7
Italija	EVS 2008	53,7	16,5	8,6	12,3	8,8
	EVS 1999	50,0	15,1	11,8	12,6	10,5

		vsak dan	večkrat na teden	enkrat ali dvakrat na teden	manj pogosto	nikoli
		1	2	3	4	5
Kosovo	EVS 2008	26,0	33,1	23,8	12,3	4,8
Latvija	EVS 2008	52,4	25,0	10,8	9,5	2,3
	EVS 1999	64,2	18,2	8,4	6,4	2,8
Litva	EVS 2008	58,0	17,9	8,1	11,9	4,0
	EVS 1999	71,3	15,6	5,6	5,5	2,0
Madžarska	EVS 2008	37,5	20,4	13,4	21,0	7,8
	EVS 1999	51,6	16,3	12,9	14,7	4,5
Makedonija	EVS 2008	27,1	16,3	19,2	27,9	9,5
Nemčija	EVS 2008	57,5	25,2	7,8	7,2	2,3
	EVS 1999	64,5	22,8	6,5	5,3	0,9
Nizozemska	EVS 2008	53,0	17,0	10,7	13,2	6,1
	EVS 1999	51,8	19,2	12,0	13,3	3,7
Norveška	EVS 2008	58,5	20,6	12,4	7,4	1,1
Poljska	EVS 2008	34,7	27,5	16,5	17,5	3,9
	EVS 1999	54,4	21,0	9,9	10,8	3,8
Portugalska	EVS 2008	46,4	28,0	12,3	8,5	4,7
	EVS 1999	38,7	20,2	12,5	17,2	11,5
Romunija	EVS 2008	36,5	19,0	9,2	26,9	8,3
	EVS 1999	43,2	20,9	9,2	20,2	6,4
Slovaška	EVS 2008	46,7	25,0	10,3	14,7	3,3
	EVS 1999	41,8	30,5	12,8	12,9	2,0
Srbija	EVS 2008	27,7	20,0	13,1	29,1	10,1
Španija	EVS 2008	43,9	21,3	13,2	13,7	8,0
	EVS 1999	34,8	20,7	13,8	19,2	11,4
Švedska	EVS 2008	65,7	12,2	12,7	8,0	1,4
	EVS 1999	72,2	13,6	7,9	5,7	0,6
Velika Britanija	EVS 2008	34,7	13,9	14,9	18,0	18,4
	EVS 1999	23,1	17,6	15,6	24,0	19,8

**Q82 Ali mi lahko poveste svoje mnenje o naslednjih dveh trditvah? Ali z njima soglašate, ali ne soglašate?**

en odgovor v vsaki vrstici	moč- no sogla- šam	sogla- šam	niti - niti	ne sogla- šam	sploh ne sogla- šam	ne vem	b.o.
<b>V282</b> Če ima nekdo informacije, ki bi lahko pomagale, da bi sodišče pravično razsodilo, bi jih moral posredovati oblastem.	1	2	3	4	5	8	9
<b>V283</b> Ljudje bi se morali brigati predvsem zase, ne bi se smeli pretirano ukvarjati s tem, kaj govorijo in počnejo drugi.	1	2	3	4	5	8	9

**V282**

**Če ima nekdo informacije, ki bi lahko pomagale, da bi sodišče pravično razsodilo, bi jih moral posredovati oblastem.**

		močno soglašam	soglašam	niti - niti	ne sogla- šam	sploh ne soglašam
		1	2	3	4	5
Slovenija	EVS 2008	42,5	49,2	5,5	2,4	0,4
	EVS 1999	46,1	42,1	8,4	2,9	0,4
Avstrija	EVS 2008	29,3	45,5	18,1	4,7	2,4
	EVS 1999	35,2	45,8	11,9	4,5	2,6
Belgija	EVS 2008	44,9	42,3	9,9	2,6	0,3
	EVS 1999	57,6	28,0	8,6	3,3	2,5
BiH	EVS 2008	42,1	35,4	17,4	4,3	0,7
Bolgarija	EVS 2008	42,6	44,0	10,5	1,9	0,9
	EVS 1999	51,9	34,3	11,0	2,3	0,4
Češka	EVS 2008	31,5	45,6	18,8	3,1	1,0
	EVS 1999	42,2	46,2	9,7	1,8	0,1
Črna gora	EVS 2008	43,7	26,1	21,5	7,2	1,5
Danska	EVS 2008	57,2	30,7	8,4	3,2	0,5
	EVS 1999	45,9	35,9	12,3	5,1	0,7
Estonija	EVS 2008	30,2	49,3	15,5	4,2	0,8
	EVS 1999	32,8	45,1	14,4	5,3	2,4
Finska	EVS 2008	44,2	46,6	8,2	0,8	0,2
	EVS 1999	47,1	43,4	8,1	1,0	0,4
Francija	EVS 2008	54,3	33,4	7,9	2,9	1,5
	EVS 1999	60,6	24,2	10,6	3,0	1,6

		močno			ne	sploh ne
		soglašam	soglašam	niti - niti	soglašam	soglašam
		1	2	3	4	5
Hrvaška	EVS 2008	40,4	42,2	13,5	3,5	0,4
	EVS 1999	41,5	43,2	12,6	2,6	0,2
Irska	EVS 2008	42,8	37,2	15,7	2,8	1,4
	EVS 1999	49,2	40,6	6,9	2,7	0,5
Italija	EVS 2008	50,9	41,2	6,3	1,4	0,2
	EVS 1999	40,9	46,2	10,2	2,6	0,2
Kosovo	EVS 2008	54,9	36,4	7,1	1,2	0,4
Latvija	EVS 2008	29,0	52,0	14,1	4,2	0,7
	EVS 1999	36,5	48,9	11,0	3,1	0,5
Litva	EVS 2008	20,6	52,0	22,4	3,5	1,4
	EVS 1999	27,1	43,2	23,0	5,2	1,5
Madžarska	EVS 2008	40,8	36,9	15,6	5,1	1,6
	EVS 1999	35,8	35,0	18,9	5,6	4,8
Makedonija	EVS 2008	43,6	27,6	20,3	5,9	2,5
Nemčija	EVS 2008	27,9	39,8	17,6	10,3	4,3
	EVS 1999	26,6	48,9	14,2	8,6	1,7
Nizozemska	EVS 2008	30,9	52,7	11,4	4,4	0,7
	EVS 1999	30,5	52,4	11,3	5,1	0,7
Norveška	EVS 2008	63,9	28,3	6,0	1,2	0,6
Poljska	EVS 2008	29,5	44,6	18,2	5,5	2,1
	EVS 1999	45,8	42,8	8,7	2,4	0,3
Portugalska	EVS 2008	46,9	42,8	8,6	1,5	0,2
	EVS 1999	46,9	39,1	10,1	3,4	0,5
Romunija	EVS 2008	48,1	36,4	13,0	1,9	0,6
	EVS 1999	47,7	44,1	5,4	1,9	0,9
Slovaška	EVS 2008	46,6	35,5	14,0	3,0	0,9
	EVS 1999	35,6	8,7	2,0	0,5	35,6
Srbija	EVS 2008	44,8	33,2	16,9	2,5	2,6
Španija	EVS 2008	51,5	38,2	8,5	1,7	0,1
	EVS 1999	37,8	44,0	16,0	1,9	0,3
Švedska	EVS 2008	35,5	47,3	14,0	2,0	1,1
	EVS 1999	26,0	55,0	15,0	3,3	0,7
Velika Britanija	EVS 2008	46,8	44,3	7,4	1,2	0,3
	EVS 1999	46,0	45,2	7,8	0,8	0,1



**V283**

**Ljudje bi se morali brigati  
predvsem zase, ne bi se smeli  
pretirano ukvarjati s tem,  
kaj govorijo in počnejo drugi.**

		močno soglašam	soglašam	niti - niti	ne soglašam	sploh ne soglašam
		1	2	3	4	5
Slovenija	EVS 2008	31,1	50,9	11,1	6,1	0,7
	EVS 1999	33,3	37,7	16,9	9,8	2,3
Avstrija	EVS 2008	23,4	31,9	25,6	15,7	3,4
	EVS 1999	27,2	34,0	18,4	15,2	5,2
Belgija	EVS 2008	26,1	38,4	17,3	14,1	4,2
	EVS 1999	26,2	24,6	20,7	17,5	11,0
BiH	EVS 2008	28,9	35,2	22,9	10,1	2,8
Bolgarija	EVS 2008	16,8	33,5	24,5	20,7	4,5
	EVS 1999	17,6	27,8	25,6	24,9	4,0
Češka	EVS 2008	8,3	22,7	34,1	27,4	7,5
	EVS 1999	8,1	23,1	25,7	38,1	5,0
Črna gora	EVS 2008	45,7	29,9	16,0	6,9	1,5
Danska	EVS 2008	12,8	28,2	21,1	31,1	6,8
	EVS 1999	11,8	23,1	21,5	32,8	10,8
Estonija	EVS 2008	15,7	36,6	27,5	16,9	3,3
	EVS 1999	22,7	42,2	20,5	12,4	2,2
Finska	EVS 2008	9,2	28,2	27,1	27,4	8,1
	EVS 1999	19,0	42,8	21,2	15,8	1,1
Francija	EVS 2008	26,4	37,0	14,6	16,3	5,7
	EVS 1999	33,7	28,4	18,7	11,8	7,4
Hrvaška	EVS 2008	23,7	35,4	24,5	13,8	2,5
	EVS 1999	23,5	36,3	20,5	17,1	2,6
Irska	EVS 2008	14,4	29,6	29,6	21,5	5,0
	EVS 1999	9,4	32,9	22,4	30,3	5,0
Italija	EVS 2008	7,5	17,6	21,2	34,7	19,0
	EVS 1999	8,6	20,2	24,9	38,8	7,5
Kosovo	EVS 2008	38,7	37,1	17,3	4,3	2,6
Latvija	EVS 2008	21,3	42,8	24,4	10,4	1,2
	EVS 1999	20,4	45,2	18,5	15,0	0,9
Litva	EVS 2008	13,9	39,6	32,8	12,2	1,5
	EVS 1999	19,3	36,8	28,7	13,8	1,3
Madžarska	EVS 2008	26,2	34,5	23,3	13,0	3,0
	EVS 1999	23,2	30,0	24,5	15,9	6,3
Makedonija	EVS 2008	53,5	23,9	13,1	5,7	3,7

		močno			ne	sploh ne
		soglašam	soglašam	niti - niti	soglašam	soglašam
		1	2	3	4	5
Nemčija	EVS 2008	21,7	34,0	22,1	17,8	4,4
	EVS 1999	12,7	30,0	26,1	23,6	7,7
Nizozemska	EVS 2008	8,4	26,3	16,8	41,6	6,9
	EVS 1999	6,4	23,2	19,6	42,2	8,6
Norveška	EVS 2008	15,1	30,7	17,4	24,1	12,8
Poljska	EVS 2008	16,1	31,4	34,0	15,8	2,7
	EVS 1999	25,2	37,1	22,1	13,3	2,3
Portugalska	EVS 2008	27,6	42,8	19,4	9,3	0,8
	EVS 1999	33,1	36,5	17,4	11,1	1,9
Romunija	EVS 2008	19,8	26,4	32,7	13,1	8,0
	EVS 1999	24,9	34,5	17,9	13,6	9,2
Slovaška	EVS 2008	10,5	18,8	29,2	30,6	10,9
	EVS 1999	9,9	16,8	20,6	40,0	12,7
Srbija	EVS 2008	30,3	31,8	25,0	11,1	1,8
Španija	EVS 2008	30,7	41,0	18,8	8,5	0,9
	EVS 1999	20,0	32,8	27,3	17,0	2,9
Švedska	EVS 2008	6,0	17,2	27,1	34,7	15,0
	EVS 1999	5,2	22,3	23,2	40,4	9,0
Velika Britanija	EVS 2008	7,0	30,1	28,9	29,9	4,1
	EVS 1999	6,8	29,9	29,2	27,9	6,2

**Q83 Koliko vas skrbijo življenjske razmere ... ?**

	zelo močno	močno	do neke mere	le malo	sploh nič	ne vem	b.o.
<b>V284</b> vaše ožje družine	1	2	3	4	5	8	9
<b>V285</b> ljudi v vaši sosesčini	1	2	3	4	5	8	9
<b>V286</b> ljudi v regiji, kjer živite	1	2	3	4	5	8	9
<b>V287</b> xx (Slovencev)	1	2	3	4	5	8	9
<b>V288</b> Evropejcev	1	2	3	4	5	8	9
<b>V289</b> vseh ljudi na svetu	1	2	3	4	5	8	9

<b>V284</b>		zelo močno	močno	do neke mere	le malo	sploh nič
<b>vaše ožje družine</b>		1	2	3	4	5
Slovenija	EVS 2008	46,1	28,2	20,5	3,2	2,1
	EVS 1999	58,4	27,1	11,2	2,1	1,2
Avstrija	EVS 2008	31,9	30,0	24,7	9,0	4,5
	EVS 1999	50,3	25,8	16,8	5,7	1,5
Belgija	EVS 2008	76,2	18,2	4,5	0,5	0,5
	EVS 1999	76,2	16,1	5,5	1,5	0,7
BiH	EVS 2008	47,5	26,6	21,4	3,1	1,3
Bolgarija	EVS 2008	81,0	15,9	2,5	0,3	0,3
	EVS 1999	82,0	15,1	2,3	0,2	0,3
Češka	EVS 2008	15,5	16,0	27,3	24,9	16,3
	EVS 1999	11,8	17,1	32,3	29,5	9,3
Črna gora	EVS 2008	56,7	21,7	17,0	3,3	1,4
Danska	EVS 2008	71,6	16,5	8,8	2,7	0,4
	EVS 1999	18,6	15,7	13,3	27,9	24,5
Estonija	EVS 2008	61,8	24,4	9,6	3,4	0,7
	EVS 1999	65,5	22,6	10,4	1,3	0,2
Finska	EVS 2008	10,0	14,2	20,6	35,5	19,7
	EVS 1999	14,6	18,7	25,7	31,2	9,7
Francija	EVS 2008	64,0	23,4	9,5	2,0	1,1
	EVS 1999	68,9	19,7	8,4	2,3	0,7
Hrvaška	EVS 2008	39,9	24,6	24,8	8,0	2,8
	EVS 1999	38,6	31,6	20,4	8,5	0,9
Irska	EVS 2008	33,2	7,7	16,1	19,4	23,7
	EVS 1999	69,9	10,9	5,2	7,2	6,9
Italija	EVS 2008	52,7	35,3	8,7	2,3	1,0
	EVS 1999	44,4	38,8	11,4	4,2	1,2
Kosovo	EVS 2008	68,1	22,0	7,7	1,1	1,0

		zelo močno	močno	do neke mere	le malo	sploh nič
		1	2	3	4	5
Latvija	EVS 2008	53,9	29,8	12,4	3,0	0,9
	EVS 1999	57,4	29,0	11,8	1,3	0,5
Litva	EVS 2008	72,5	25,8	1,3	0,3	0,1
	EVS 1999	81,3	17,2	1,1	0,4	
Madžarska	EVS 2008	85,3	12,7	1,7	0,3	0,1
	EVS 1999	88,0	9,0	2,0	0,4	0,6
Makedonija	EVS 2008	73,5	17,6	6,7	1,7	0,5
Nemčija	EVS 2008	82,9	14,1	2,4	0,5	0,1
	EVS 1999	79,7	17,8	1,7	0,6	0,3
Nizozemska	EVS 2008	76,7	20,4	2,2	0,3	0,4
	EVS 1999	75,4	19,3	2,9	0,4	2,0
Norveška	EVS 2008	67,0	25,5	6,0	1,3	0,2
Poljska	EVS 2008	69,3	24,5	5,4	0,7	0,1
	EVS 1999	72,4	21,8	4,6	0,8	0,5
Portugalska	EVS 2008	74,6	19,4	4,5	1,3	0,2
	EVS 1999	76,3	18,0	4,8	0,7	0,2
Romunija	EVS 2008	65,5	20,7	9,4	2,0	2,5
	EVS 1999	67,0	22,0	6,6	3,2	1,2
Slovaška	EVS 2008	49,1	27,3	16,3	5,4	1,9
	EVS 1999	64,6	24,1	9,7	0,9	0,7
Srbija	EVS 2008	43,9	24,3	23,1	6,1	2,7
Španija	EVS 2008	65,5	25,7	6,7	1,7	0,4
	EVS 1999	63,1	29,1	6,4	1,4	
Švedska	EVS 2008	88,2	9,8	1,5	0,4	0,2
	EVS 1999	79,1	18,3	2,1	0,5	0,1
Velika Britanija	EVS 2008	36,4	10,2	11,5	15,7	26,3
	EVS 1999	56,0	14,9	10,0	9,2	9,9

<b>V285</b> <b>ljudi v vaši sosesčini</b>		zelo		do neke	le	sploh nič
		močno	močno	mere	malo	
		1	2	3	4	5
Slovenija	EVS 2008	5,9	20,3	48,3	17,2	8,2
	EVS 1999	4,7	18,5	54,2	15,9	6,7
Avstrija	EVS 2008	7,1	17,7	41,9	21,8	11,6
	EVS 1999	3,8	23,0	46,2	22,2	4,9
Belgija	EVS 2008	8,5	39,1	36,9	12,3	3,2
	EVS 1999	7,6	26,8	45,1	15,6	4,9
BiH	EVS 2008	15,8	26,4	39,1	13,8	4,9
Bolgarija	EVS 2008	8,2	26,9	46,5	14,4	3,9
	EVS 1999	8,5	21,0	46,4	18,3	5,8
Češka	EVS 2008	4,3	13,6	30,2	33,1	18,8
	EVS 1999	1,5	9,3	37,3	40,3	11,7
Črna gora	EVS 2008	13,7	26,8	38,4	17,5	3,6
Danska	EVS 2008	8,3	24,8	37,6	23,7	5,7
	EVS 1999	1,6	9,0	21,2	35,1	33,1
Estonija	EVS 2008	5,0	20,9	50,4	19,2	4,6
	EVS 1999	3,0	19,2	51,6	21,6	4,5
Finska	EVS 2008	1,3	5,7	17,4	47,5	28,1
	EVS 1999	1,3	5,8	21,0	47,6	24,4
Francija	EVS 2008	4,8	26,7	33,2	23,3	12,0
	EVS 1999	5,4	25,4	36,8	22,3	10,1
Hrvaška	EVS 2008	6,0	21,9	37,2	27,0	7,9
	EVS 1999	6,3	26,1	39,0	22,8	5,8
Irska	EVS 2008	13,1	14,8	22,1	25,3	24,8
	EVS 1999	21,7	31,4	28,7	11,7	6,6
Italija	EVS 2008	4,9	25,6	43,1	18,6	7,8
	EVS 1999	3,1	22,0	46,9	20,2	7,7
Kosovo	EVS 2008	15,9	20,7	36,0	23,5	3,9
Latvija	EVS 2008	3,9	15,5	31,7	30,8	18,2
	EVS 1999	1,7	8,1	33,9	34,9	21,4
Litva	EVS 2008	3,2	34,8	36,6	19,2	6,2
	EVS 1999	2,2	21,2	41,7	30,3	4,7
Madžarska	EVS 2008	7,4	19,8	48,7	18,3	5,8
	EVS 1999	5,6	19,5	37,2	19,9	17,8
Makedonija	EVS 2008	18,0	20,6	39,9	15,8	5,7
Nemčija	EVS 2008	15,2	42,3	34,6	7,4	0,5
	EVS 1999	12,4	44,1	35,9	6,9	0,8

		zelo močno	močno	do neke mere	le malo	sploh nič
		1	2	3	4	5
Nizozemska	EVS 2008	7,7	42,0	41,1	8,4	0,8
	EVS 1999	4,0	30,9	50,2	13,1	1,8
Norveška	EVS 2008	7,2	25,1	45,2	19,8	2,7
Poljska	EVS 2008	8,9	32,0	41,4	14,0	3,7
	EVS 1999	7,5	30,2	41,9	15,2	5,2
Portugalska	EVS 2008	15,7	39,3	34,6	9,2	1,3
	EVS 1999	7,7	24,2	44,9	15,5	7,6
Romunija	EVS 2008	12,3	25,4	34,2	17,3	10,9
	EVS 1999	6,9	20,4	30,5	23,2	19,0
Slovaška	EVS 2008	7,2	29,1	40,6	17,9	5,2
	EVS 1999	15,3	31,8	41,8	8,5	2,7
Srbija	EVS 2008	10,2	18,9	38,2	24,4	8,4
Španija	EVS 2008	5,7	23,3	44,7	18,3	8,1
	EVS 1999	7,4	34,4	45,8	10,4	2,0
Švedska	EVS 2008	5,4	29,6	49,0	10,7	5,3
	EVS 1999	3,7	25,0	46,3	22,1	2,9
Velika Britanija	EVS 2008	9,2	17,3	24,1	25,5	23,9
	EVS 1999	9,4	22,6	39,2	18,0	10,9

<b>V286</b>		zelo		do neke	le	sploh
<b>ljudi v regiji, kjer živite</b>		močno	močno	mere	malo	nič
		1	2	3	4	5
Slovenija	EVS 2008	4,0	13,5	51,4	22,0	9,2
	EVS 1999	2,4	12,5	53,1	23,0	9,0
Avstrija	EVS 2008	4,1	13,4	38,0	28,8	15,7
	EVS 1999	1,6	13,5	48,4	29,4	7,0
Belgija	EVS 2008	2,9	21,7	44,8	25,1	5,4
	EVS 1999	3,2	12,8	47,8	27,6	8,7
BiH	EVS 2008	11,7	19,6	42,5	19,8	6,3
Bolgarija	EVS 2008	5,9	18,6	47,2	21,8	6,5
	EVS 1999	6,4	14,2	46,5	24,5	8,4
Češka	EVS 2008	2,3	10,9	31,7	34,9	20,2
	EVS 1999	1,7	9,5	43,0	35,6	10,3
Črna gora	EVS 2008	7,8	20,6	41,2	24,8	5,5
Danska	EVS 2008	5,5	20,9	40,6	26,7	6,3
	EVS 1999	1,5	6,8	21,7	36,6	33,3
Estonija	EVS 2008	2,4	12,5	48,7	28,6	7,8
	EVS 1999	1,6	10,0	43,1	35,1	10,2
Finska	EVS 2008	1,4	7,0	23,5	45,8	22,3
	EVS 1999	1,5	6,6	26,6	47,4	17,9
Francija	EVS 2008	2,7	18,3	34,6	29,6	14,9
	EVS 1999	2,5	14,5	32,8	33,0	17,3
Hrvaška	EVS 2008	4,6	15,9	39,6	30,1	9,8
	EVS 1999	4,6	24,5	41,4	23,7	5,8
Irska	EVS 2008	11,1	11,0	25,9	27,2	24,8
	EVS 1999	13,2	24,0	41,0	17,2	4,7
Italija	EVS 2008	2,3	18,4	43,8	26,8	8,7
	EVS 1999	2,2	17,3	48,8	24,3	7,4
Kosovo	EVS 2008	13,4	13,9	27,7	36,5	8,6
Latvija	EVS 2008	2,3	10,2	34,1	31,9	21,5
	EVS 1999	1,6	6,6	31,5	36,1	24,2
Litva	EVS 2008	1,1	22,4	41,3	25,7	9,5
	EVS 1999	1,7	18,2	42,4	32,3	5,4
Madžarska	EVS 2008	2,9	12,8	51,3	26,1	6,9
	EVS 1999	3,1	10,1	35,4	27,6	23,7
Makedonija	EVS 2008	14,0	13,1	46,8	19,4	6,7
Nemčija	EVS 2008	9,7	37,8	41,5	9,9	1,2
	EVS 1999	6,0	32,0	44,7	14,4	2,9

		zelo močno	močno	do neke mere	le malo	sploh nič
		1	2	3	4	5
Nizozemska	EVS 2008	2,4	14,2	51,9	27,3	4,1
	EVS 1999	0,9	6,9	47,4	36,4	8,4
Norveška	EVS 2008	3,5	18,2	47,6	27,0	3,7
Poljska	EVS 2008	3,3	20,8	44,6	23,9	7,3
	EVS 1999	3,4	17,9	40,9	28,5	9,2
Portugalska	EVS 2008	11,5	32,6	41,4	12,8	1,7
	EVS 1999	5,3	19,1	50,2	17,9	7,4
Romunija	EVS 2008	9,3	24,3	37,9	18,1	10,3
	EVS 1999	7,2	26,9	27,9	22,1	16,0
Slovaška	EVS 2008	2,8	18,9	48,7	23,0	6,6
	EVS 1999	8,8	24,7	45,9	15,3	5,3
Srbija	EVS 2008	7,7	16,3	38,2	29,7	8,1
Španija	EVS 2008	3,9	20,1	48,7	20,4	6,8
	EVS 1999	4,1	26,2	50,3	15,3	4,1
Švedska	EVS 2008	3,4	16,9	47,1	24,0	8,6
	EVS 1999	1,9	17,1	48,7	28,4	4,0
Velika Britanija	EVS 2008	6,8	12,3	31,0	29,3	20,6
	EVS 1999	4,4	17,7	41,2	25,9	10,7



V287 xx (Slovencev)		zelo		do neke	le	sploh nič
		močno	močno	mere	malo	
		1	2	3	4	5
Slovenija	EVS 2008	6,9	22,3	50,6	13,9	6,3
	EVS 1999	9,3	23,7	49,1	13,1	4,8
Avstrija	EVS 2008	4,3	12,6	37,9	27,2	18,0
	EVS 1999	2,7	13,5	43,8	32,2	7,8
Belgija	EVS 2008	4,1	17,0	46,5	26,2	6,3
	EVS 1999	4,4	12,3	46,8	27,4	9,0
BiH	EVS 2008	10,8	17,0	42,6	21,5	8,0
Bolgarija	EVS 2008	7,2	24,1	49,0	14,2	5,6
	EVS 1999	8,1	24,3	44,4	17,4	5,9
Češka	EVS 2008	2,2	10,1	36,6	32,7	18,3
	EVS 1999	3,2	14,5	54,1	22,0	6,2
Črna gora	EVS 2008	6,9	19,1	43,3	24,3	6,4
Danska	EVS 2008	10,8	29,6	41,2	14,4	4,0
	EVS 1999	2,5	9,2	27,8	32,7	27,7
Estonija	EVS 2008	3,1	15,7	50,3	23,7	7,2
	EVS 1999	2,4	10,7	48,2	30,0	8,7
Finska	EVS 2008	4,6	11,4	33,2	39,7	11,2
	EVS 1999	2,7	11,6	39,5	35,8	10,5
Francija	EVS 2008	3,4	23,2	38,4	22,9	12,1
	EVS 1999	2,4	15,5	36,0	28,6	17,5
Hrvaška	EVS 2008	4,6	14,1	41,4	28,8	11,1
	EVS 1999	6,7	26,0	40,1	21,7	5,5
Irska	EVS 2008	10,1	13,4	30,5	26,6	19,5
	EVS 1999	12,8	22,3	40,9	19,0	5,1
Italija	EVS 2008	2,3	22,7	45,4	22,1	7,5
	EVS 1999	2,5	22,3	49,4	20,5	5,4
Kosovo	EVS 2008	12,5	14,6	23,5	38,1	11,4
Latvija	EVS 2008	2,6	8,6	31,5	32,7	24,6
	EVS 1999	2,2	7,5	30,4	33,1	26,9
Litva	EVS 2008	2,1	26,8	41,8	21,4	7,9
	EVS 1999	3,2	30,3	47,0	16,5	3,1
Madžarska	EVS 2008	2,8	13,5	52,3	23,9	7,5
	EVS 1999	4,4	16,9	41,3	26,0	11,5
Makedonija	EVS 2008	14,4	13,8	46,9	18,8	6,2
Nemčija	EVS 2008	9,7	37,8	41,7	9,4	1,3
	EVS 1999	3,9	29,3	47,2	16,1	3,5

		zelo močno	močno	do neke mere	le malo	sploh nič
		1	2	3	4	5
Nizozemska	EVS 2008	1,9	10,9	55,9	27,3	4,1
	EVS 1999	0,9	9,8	54,4	28,6	6,3
Norveška	EVS 2008	3,8	22,0	52,9	18,7	2,6
Poljska	EVS 2008	4,5	21,3	42,6	23,5	8,0
	EVS 1999	6,2	24,3	40,4	23,4	5,8
Portugalska	EVS 2008	11,9	35,8	43,0	8,3	0,9
	EVS 1999	7,9	25,0	47,8	13,1	6,2
Romunija	EVS 2008	8,4	25,0	36,6	20,6	9,4
	EVS 1999	11,0	33,0	24,1	19,1	12,7
Slovaška	EVS 2008	2,5	13,7	49,0	25,9	8,9
	EVS 1999	7,6	21,8	50,9	14,3	5,4
Srbija	EVS 2008	8,4	16,6	41,1	26,5	7,4
Španija	EVS 2008	4,7	22,3	49,0	17,7	6,3
	EVS 1999	3,9	24,0	50,3	17,7	4,2
Švedska	EVS 2008	4,7	22,2	48,5	18,2	6,4
	EVS 1999	2,9	25,9	51,0	17,6	2,6
Velika Britanija	EVS 2008	8,3	13,7	39,4	23,2	15,3
	EVS 1999	4,2	16,3	44,0	26,0	9,6

<b>V288</b>		zelo		do neke	le	sploh
<b>Evropejcev</b>		močno	močno	mere	malo	nič
		1	2	3	4	5
Slovenija	EVS 2008	1,6	8,6	44,9	29,9	15,0
	EVS 1999	2,0	9,0	48,4	27,3	13,3
Avstrija	EVS 2008	2,6	9,3	29,6	34,2	24,4
	EVS 1999	1,0	7,4	32,3	43,3	16,0
Belgija	EVS 2008	1,1	10,5	39,8	35,0	13,6
	EVS 1999	2,2	8,4	37,7	34,8	17,0
BiH	EVS 2008	5,5	10,5	32,2	33,3	18,6
Bolgarija	EVS 2008	3,0	11,4	39,5	30,6	15,5
	EVS 1999	4,4	9,1	31,7	32,1	22,7
Češka	EVS 2008	2,6	6,6	30,6	37,0	23,3
	EVS 1999	1,9	8,9	40,9	35,8	12,5
Črna gora	EVS 2008	4,2	11,3	33,4	33,4	17,7
Danska	EVS 2008	4,5	18,1	41,7	28,3	7,3
	EVS 1999	1,4	8,4	31,4	33,4	25,4
Estonija	EVS 2008	0,7	6,5	37,1	39,1	16,6
	EVS 1999	1,5	3,6	31,3	39,6	24,1
Finska	EVS 2008	1,5	8,9	28,1	47,6	13,9
	EVS 1999	1,3	5,6	26,3	45,1	21,7
Francija	EVS 2008	1,9	14,8	31,4	32,8	19,2
	EVS 1999	2,1	10,9	31,1	29,9	26,0
Hrvaška	EVS 2008	2,1	6,1	26,4	39,6	25,8
	EVS 1999	2,3	10,8	30,8	39,8	16,4
Irska	EVS 2008	5,4	7,7	23,0	36,7	27,1
	EVS 1999	7,4	13,0	35,9	32,1	11,6
Italija	EVS 2008	1,4	13,8	41,7	31,0	12,1
	EVS 1999	1,7	15,9	46,2	27,5	8,7
Kosovo	EVS 2008	7,2	9,2	21,8	46,5	15,3
Latvija	EVS 2008	0,6	4,6	16,0	37,0	41,9
	EVS 1999	1,0	2,4	11,7	33,7	51,3
Litva	EVS 2008	0,8	17,0	37,5	32,0	12,8
	EVS 1999	0,6	10,2	34,7	45,4	9,1
Madžarska	EVS 2008	1,3	5,8	41,7	38,4	12,8
	EVS 1999	1,8	8,0	29,4	34,1	26,7
Makedonija	EVS 2008	9,0	6,9	34,0	33,2	16,9
Nemčija	EVS 2008	6,3	25,7	48,3	16,5	3,2
	EVS 1999	2,9	17,1	44,0	29,4	6,6

		zelo močno	močno	do neke mere	le malo	sploh nič
		1	2	3	4	5
Nizozemska	EVS 2008	0,6	5,1	38,5	43,3	12,5
	EVS 1999	1,0	4,6	35,2	44,3	15,0
Norveška	EVS 2008	2,3	10,2	43,6	37,4	6,6
Poljska	EVS 2008	2,4	12,0	38,1	34,3	13,3
	EVS 1999	1,9	10,2	29,9	40,4	17,7
Portugalska	EVS 2008	6,3	20,4	51,5	18,2	3,7
	EVS 1999	4,1	13,6	49,3	23,9	9,0
Romunija	EVS 2008	6,9	15,2	35,7	24,1	18,2
	EVS 1999	3,5	13,6	27,3	27,7	27,9
Slovaška	EVS 2008	1,7	8,8	46,2	30,4	12,9
	EVS 1999	4,0	11,7	43,3	28,7	12,3
Srbija	EVS 2008	4,2	4,6	22,1	41,3	27,8
Španija	EVS 2008	2,2	11,0	46,8	29,8	10,2
	EVS 1999	2,2	15,3	50,6	25,3	6,6
Švedska	EVS 2008	2,9	12,2	44,7	27,3	13,0
	EVS 1999	1,8	15,0	46,9	32,3	4,0
Velika Britanija	EVS 2008	3,0	6,9	26,8	36,0	27,3
	EVS 1999	2,2	7,6	27,4	42,9	19,9

<b>V289</b>		zelo	močno	do neke	le	sploh
<b>vseh ljudi na svetu</b>		močno	močno	mere	malo	nič
		1	2	3	4	5
Slovenija	EVS 2008	4,2	10,4	47,3	25,8	12,3
	EVS 1999	8,3	16,3	45,6	21,2	8,6
Avstrija	EVS 2008	4,6	10,9	33,4	28,2	22,9
	EVS 1999	4,3	13,2	33,2	32,3	17,0
Belgija	EVS 2008	3,5	10,3	40,5	31,1	14,6
	EVS 1999	6,9	16,2	38,5	25,4	13,0
BiH	EVS 2008	6,2	10,8	33,9	33,1	15,9
Bolgarija	EVS 2008	3,1	12,2	41,3	28,7	14,7
	EVS 1999	10,1	16,3	35,4	23,8	14,4
Češka	EVS 2008	5,6	12,8	41,7	24,9	15,0
	EVS 1999	8,3	21,5	44,3	18,0	7,9
Črna gora	EVS 2008	5,3	12,0	34,1	33,2	15,4
Danska	EVS 2008	15,6	25,0	36,9	17,4	5,1
	EVS 1999	12,7	23,5	36,2	15,4	12,3
Estonija	EVS 2008	1,8	6,0	37,1	36,5	18,6
	EVS 1999	3,1	9,8	39,5	30,9	16,8
Finska	EVS 2008	13,2	28,3	34,2	18,0	6,3
	EVS 1999	11,1	24,0	34,5	20,1	10,3
Francija	EVS 2008	9,8	23,6	33,4	19,7	13,6
	EVS 1999	5,6	17,3	34,5	23,5	19,0
Hrvaška	EVS 2008	5,6	11,0	32,0	31,8	19,7
	EVS 1999	14,2	22,6	32,5	22,3	8,4
Irska	EVS 2008	11,9	16,3	35,1	22,6	14,1
	EVS 1999	16,1	19,1	40,2	19,3	5,4
Italija	EVS 2008	6,9	23,4	43,7	17,9	8,1
	EVS 1999	6,0	22,7	44,1	21,7	5,5
Kosovo	EVS 2008	9,4	9,9	22,1	43,8	14,8
Latvija	EVS 2008	1,2	5,1	16,0	33,3	44,4
	EVS 1999	3,9	5,3	17,1	28,1	45,6
Litva	EVS 2008	2,8	21,4	39,3	25,3	11,2
	EVS 1999	2,5	15,4	41,5	33,0	7,6
Madžarska	EVS 2008	1,6	4,8	39,4	40,1	14,1
	EVS 1999	6,2	17,4	31,3	27,8	17,3
Makedonija	EVS 2008	11,0	6,6	35,6	29,4	17,4
Nemčija	EVS 2008	10,9	34,9	41,0	11,3	1,9
	EVS 1999	4,2	18,8	43,0	27,6	6,5

		zelo močno	močno	do neke mere	le malo	sploh nič
		1	2	3	4	5
Nizozemska	EVS 2008	1,9	7,5	41,2	36,7	12,6
	EVS 1999	7,5	25,4	41,6	19,2	6,3
Norveška	EVS 2008	5,1	17,1	50,7	23,3	3,9
Poljska	EVS 2008	2,4	12,8	36,0	35,2	13,6
	EVS 1999	2,6	11,0	28,2	40,0	18,2
Portugalska	EVS 2008	15,8	27,2	45,5	10,5	1,0
	EVS 1999	13,9	26,5	40,6	12,9	6,1
Romunija	EVS 2008	7,4	14,5	34,8	22,8	20,5
	EVS 1999	4,5	15,4	24,7	26,5	28,9
Slovaška	EVS 2008	2,9	10,0	47,3	27,2	12,6
	EVS 1999	6,4	13,6	43,1	24,0	12,9
Srbija	EVS 2008	6,5	7,3	28,0	35,2	23,0
Španija	EVS 2008	6,7	21,1	53,8	13,9	4,6
	EVS 1999	8,1	27,0	44,7	16,2	4,1
Švedska	EVS 2008	5,4	15,9	44,4	23,1	11,2
	EVS 1999	8,9	25,5	43,1	19,6	2,8
Velika Britanija	EVS 2008	14,2	16,8	37,1	18,6	13,4
	EVS 1999	11,2	19,1	37,5	24,4	7,8

**Q84 In koliko vas skrbijo življenjske razmere ... ?**

		zelo moč- no	moč- no	do neke mere	le malo	sploh nič	ne vem	b.o.
<b>V290</b>	starejših ljudi v xx (Sloveniji)	1	2	3	4	5	8	9
<b>V291</b>	nezaposlenih ljudi v xx (Sloveniji)	1	2	3	4	5	8	9
<b>V292</b>	priseljencev, ki živijo v xx (Sloveniji)	1	2	3	4	5	8	9
<b>V293</b>	bolnih in invalidnih ljudi v xx (Sloveniji)	1	2	3	4	5	8	9
<b>V294</b>	otrok v revnih xx (slovenskih) družinah	1	2	3	4	5	8	9

<b>V290</b>		zelo močno	močno	do neke mere	le malo	sploh nič
<b>starejših ljudi v Sloveniji</b>		1	2	3	4	5
Slovenija	EVS 2008	18,5	35,0	37,6	7,0	18,5
	EVS 1999	12,6	32,9	46,1	6,3	2,1
Avstrija	EVS 2008	13,5	33,8	34,2	11,1	13,5
	EVS 1999	15,8	34,3	38,6	9,9	1,4
Belgija	EVS 2008	17,5	39,0	34,2	7,8	17,5
	EVS 1999	22,1	35,6	33,0	7,9	1,4
BiH	EVS 2008	28,5	25,3	32,6	10,2	28,5
Bolgarija	EVS 2008	36,9	33,0	26,4	3,2	36,9
	EVS 1999	35,9	36,6	24,1	2,4	0,9
Češka	EVS 2008	20,4	26,6	37,4	12,0	20,4
	EVS 1999	14,3	32,7	38,0	13,3	1,7
Črna gora	EVS 2008	33,7	30,9	26,1	7,2	33,7
	EVS 2008	24,8	28,3	26,0	14,8	6,1
Danska	EVS 1999	38,9	37,1	19,7	3,5	38,9
Estonija	EVS 2008	21,2	32,1	37,6	7,8	21,2
	EVS 1999	16,9	29,8	42,9	9,0	1,4
Finska	EVS 2008	32,9	35,9	23,9	5,6	32,9
	EVS 1999	20,7	39,2	29,5	9,1	1,5
Francija	EVS 2008	25,7	43,6	23,7	5,3	25,7
	EVS 1999	30,5	35,8	24,6	6,6	2,5
Hrvaška	EVS 2008	26,4	34,4	29,6	8,0	26,4
	EVS 1999	28,7	39,6	25,6	5,3	0,8
Irska	EVS 2008	35,0	24,2	24,2	11,1	35,0
	EVS 1999	56,0	25,2	15,0	3,3	0,5
Italija	EVS 2008	16,1	44,7	31,6	6,4	16,1
	EVS 1999	25,1	50,6	20,6	3,4	0,3
Kosovo	EVS 2008	46,4	32,7	14,0	5,7	46,4

		zelo močno	močno	do neke mere	le malo	sploh nič
		1	2	3	4	5
Latvija	EVS 2008	13,3	29,0	37,8	13,5	13,3
	EVS 1999	14,6	23,5	39,9	14,3	7,8
Litva	EVS 2008	16,3	44,3	28,7	9,4	16,3
	EVS 1999	24,7	50,3	19,3	5,3	0,4
Madžarska	EVS 2008	19,2	26,4	44,0	8,2	19,2
	EVS 1999	27,5	32,2	29,5	8,4	2,4
Makedonija	EVS 2008	27,0	21,7	42,1	7,1	27,0
Nemčija	EVS 2008	36,7	41,2	19,6	2,4	36,7
	EVS 1999	23,4	45,9	27,6	2,7	0,5
Nizozemska	EVS 2008	16,1	40,9	34,2	8,1	16,1
	EVS 1999	16,4	36,7	36,2	9,8	1,0
Norveška	EVS 2008	31,1	43,7	22,4	2,7	31,1
Poljska	EVS 2008	20,2	33,9	32,7	11,0	20,2
	EVS 1999	29,7	43,8	21,8	3,8	1,0
Portugalska	EVS 2008	38,4	36,8	20,5	4,1	38,4
	EVS 1999	48,4	34,1	15,2	2,1	0,2
Romunija	EVS 2008	38,8	36,7	16,4	4,3	38,8
	EVS 1999	26,7	40,1	15,7	9,5	8,0
Slovaška	EVS 1999	39,6	29,4	25,7	4,0	1,2
Srbija	EVS 2008	33,4	26,7	30,5	8,0	33,4
Španija	EVS 2008	22,2	41,3	29,7	5,7	22,2
	EVS 1999	19,1	44,2	32,0	4,3	0,4
Švedska	EVS 2008	34,0	41,8	21,2	2,4	34,0
	EVS 1999	29,4	37,8	27,5	5,2	-
Velika Britanija	EVS 2008	40,3	26,5	23,4	6,5	40,3
	EVS 1999	36,7	33,0	23,4	4,3	2,6



<b>V291</b>		zelo		do neke	le	sploh
<b>nezaposlenih ljudi v xx (Sloveniji)</b>		močno	močno	mere	malo	nič
		1	2	3	4	5
Slovenija	EVS 2008	14,1	32,2	40,5	9,7	3,5
	EVS 1999	16,2	31,7	42,9	7,1	2,2
Avstrija	EVS 2008	5,9	17,7	40,1	24,5	11,7
	EVS 1999	8,0	25,3	41,8	21,2	3,6
Belgija	EVS 2008	5,5	19,5	45,0	24,4	5,6
	EVS 1999	9,6	23,8	42,9	18,4	5,2
BiH	EVS 2008	29,7	26,2	31,6	9,1	3,5
Bolgarija	EVS 2008	20,3	29,6	36,5	10,8	2,8
	EVS 1999	24,6	33,9	32,3	8,0	1,1
Češka	EVS 2008	7,6	18,6	37,8	25,4	10,5
	EVS 1999	12,9	31,6	41,0	12,0	2,5
Črna gora	EVS 2008	30,8	30,7	28,0	8,2	2,3
Danska	EVS 2008	15,3	31,4	36,8	13,6	2,9
	EVS 1999	7,2	17,0	38,2	26,2	11,4
Estonija	EVS 2008	11,0	23,2	43,8	18,4	3,7
	EVS 1999	11,4	26,2	42,7	17,5	2,3
Finska	EVS 2008	13,8	36,7	32,5	14,2	2,8
	EVS 1999	11,5	34,3	40,0	12,9	1,3
Francija	EVS 2008	11,5	35,2	31,8	15,9	5,6
	EVS 1999	18,2	35,8	31,6	10,1	4,3
Hrvaška	EVS 2008	25,6	35,8	28,7	8,0	1,9
	EVS 1999	29,3	40,5	24,7	4,8	0,7
Irska	EVS 2008	17,6	20,5	32,9	21,4	7,6
	EVS 1999	22,3	27,4	37,7	10,8	1,8
Italija	EVS 2008	15,2	41,9	31,5	9,4	2,0
	EVS 1999	16,4	44,0	30,2	7,9	1,6
Kosovo	EVS 2008	46,2	34,4	16,4	2,2	0,8
Latvija	EVS 2008	4,5	11,9	30,5	30,9	22,1
	EVS 1999	7,1	15,4	33,2	28,4	15,9
Litva	EVS 2008	6,4	30,6	36,8	19,8	6,4
	EVS 1999	15,8	47,4	29,2	6,9	0,6
Madžarska	EVS 2008	8,6	20,2	50,0	16,7	4,4
	EVS 1999	9,8	21,7	37,4	23,1	7,9
Makedonija	EVS 2008	30,2	24,0	37,1	6,9	1,8
Nemčija	EVS 2008	14,8	28,1	46,3	9,9	1,0
	EVS 1999	8,8	32,0	46,6	11,0	1,6

		zelo močno	močno	do neke mere	le malo	sploh nič
		1	2	3	4	5
Nizozemska	EVS 2008	3,0	15,8	47,9	28,6	4,6
	EVS 1999	4,2	17,5	51,2	23,7	3,5
Norveška	EVS 2008	8,1	30,7	44,9	15,2	1,0
Poljska	EVS 2008	10,0	25,5	41,6	18,3	4,6
	EVS 1999	16,1	36,0	35,2	10,7	1,9
Portugalska	EVS 2008	25,9	32,5	33,8	7,3	0,6
	EVS 1999	23,8	25,7	36,9	11,0	2,6
Romunija	EVS 2008	21,1	33,1	28,6	11,5	5,8
	EVS 1999	20,3	37,5	18,9	12,4	10,9
Slovaška	EVS 2008	6,3	25,4	45,3	18,4	4,6
	EVS 1999	21,5	28,0	39,0	8,8	2,7
Srbija	EVS 2008	40,9	27,6	24,4	5,8	1,3
Španija	EVS 2008	13,2	38,7	35,9	9,7	2,6
	EVS 1999	10,8	42,0	38,6	8,1	0,4
Švedska	EVS 2008	12,3	31,4	43,3	10,2	2,8
	EVS 1999	9,0	26,8	43,0	20,7	0,5
Velika Britanija	EVS 2008	14,1	20,6	36,4	20,8	8,1
	EVS 1999	11,6	22,3	43,5	17,6	5,0

V292 priseljencev, ki živijo v xx (Sloveniji)		zelo		do neke	le	sploh
		močno	močno	mere	malo	nič
		1	2	3	4	5
Slovenija	EVS 2008	2,5	9,7	45,9	29,8	12,0
	EVS 1999	2,4	10,6	49,5	24,4	13,1
Avstrija	EVS 2008	2,7	12,0	28,1	32,8	24,5
	EVS 1999	3,8	11,7	32,9	35,9	15,8
Belgija	EVS 2008	2,9	12,8	37,7	32,7	13,9
	EVS 1999	5,2	13,9	36,0	29,4	15,4
BiH	EVS 2008	11,9	14,7	32,6	26,9	13,8
Bolgarija	EVS 2008	4,8	6,9	29,3	37,3	21,7
	EVS 1999	3,8	6,6	31,8	34,3	23,5
Češka	EVS 2008	3,9	10,9	30,8	34,3	20,1
	EVS 1999	2,5	10,3	38,4	35,1	13,6
Črna gora	EVS 2008	9,9	16,1	37,7	28,4	8,0
Danska	EVS 2008	11,7	27,5	39,7	16,1	5,1
	EVS 1999	4,3	10,9	34,0	29,8	21,0
Estonija	EVS 2008	1,6	4,3	30,5	46,6	17,1
	EVS 1999	3,5	7,7	32,5	38,9	17,4
Finska	EVS 2008	2,6	12,6	30,7	33,8	20,3
	EVS 1999	3,1	11,9	33,0	36,3	15,7
Francija	EVS 2008	6,0	24,4	33,0	24,2	12,4
	EVS 1999	7,5	18,8	33,0	21,2	19,4
Hrvaška	EVS 2008	3,0	10,8	35,1	38,4	12,8
	EVS 1999	5,7	13,9	38,3	31,6	10,5
Irska	EVS 2008	7,5	12,9	28,2	34,5	16,9
	EVS 1999	11,0	18,0	43,0	23,3	4,7
Italija	EVS 2008	4,3	21,8	38,8	24,9	10,1
	EVS 1999	6,6	28,0	43,0	18,5	3,9
Kosovo	EVS 2008	23,5	29,3	23,8	15,1	8,4
Latvija	EVS 2008	0,7	2,8	16,6	34,8	45,1
	EVS 1999	2,1	3,2	17,5	35,8	41,4
Litva	EVS 2008	1,3	10,6	25,9	40,1	22,1
	EVS 1999	1,6	7,4	27,9	53,5	9,6
Madžarska	EVS 2008	2,3	5,6	34,2	40,1	17,9
	EVS 1999	0,6	4,6	19,7	34,7	40,5
Makedonija	EVS 2008	8,0	6,0	37,7	35,7	12,6
Nemčija	EVS 2008	7,5	17,1	45,5	23,3	6,7
	EVS 1999	3,6	17,4	49,1	22,1	7,8

		zelo močno	močno	do neke mere	le malo	sploh nič
		1	2	3	4	5
Nizozemska	EVS 2008	1,2	9,5	45,4	35,6	8,3
	EVS 1999	2,2	14,0	48,3	29,7	5,9
Norveška	EVS 2008	4,2	18,3	49,2	25,2	3,1
Poljska	EVS 2008	3,1	11,4	42,4	31,6	11,5
	EVS 1999	2,7	6,3	30,0	41,8	19,2
Portugalska	EVS 2008	10,6	23,9	47,1	16,3	2,1
	EVS 1999	8,7	15,0	42,4	23,7	10,2
Romunija	EVS 2008	10,3	18,3	34,0	22,0	15,5
	EVS 1999	4,7	14,8	27,8	24,3	28,4
Slovaška	EVS 2008	1,1	8,4	37,3	37,6	15,7
	EVS 1999	3,7	7,9	38,2	34,4	15,7
Srbija	EVS 2008	11,7	8,0	24,1	36,1	20,0
Španija	EVS 2008	8,7	26,9	43,3	16,9	4,2
	EVS 1999	5,0	25,7	50,4	16,8	2,1
Švedska	EVS 2008	7,2	21,7	44,0	18,0	9,1
	EVS 1999	7,4	22,6	43,2	25,3	1,5
Velika Britanija	EVS 2008	6,1	11,4	30,3	30,5	21,7
	EVS 1999	4,7	9,8	33,0	36,2	16,3

<b>V293 bolnih in invalidnih ljudi v xx (Sloveniji)</b>		zelo močno	močno	do neke mere	le malo	sploh nič
		1	2	3	4	5
Slovenija	EVS 2008	16,3	39,3	36,7	5,9	1,8
	EVS 1999	16,9	35,6	40,0	5,8	1,7
Avstrija	EVS 2008	9,8	31,7	38,5	12,2	7,8
	EVS 1999	13,8	35,3	38,7	10,6	1,6
Belgija	EVS 2008	16,5	40,7	33,4	8,2	1,3
	EVS 1999	16,7	34,3	38,1	9,2	1,7
BiH	EVS 2008	28,2	26,0	33,2	8,9	3,7
Bolgarija	EVS 2008	30,1	33,2	29,9	5,6	1,1
	EVS 1999	24,2	38,0	30,9	5,8	1,1
Češka	EVS 2008	18,8	31,2	35,3	10,5	4,3
	EVS 1999	21,0	43,6	28,6	5,4	1,4
Črna gora	EVS 2008	35,9	30,7	26,0	5,6	1,9
Danska	EVS 2008	32,6	37,7	24,6	4,1	1,0
	EVS 1999	21,9	31,7	29,2	12,1	5,1
Estonija	EVS 2008	17,9	33,8	37,8	8,5	2,0
	EVS 1999	12,0	29,6	44,9	11,5	1,9
Finska	EVS 2008	23,9	37,5	28,4	8,7	1,4
	EVS 1999	14,6	39,6	33,8	10,9	1,2
Francija	EVS 2008	22,9	46,0	24,5	5,2	1,5
	EVS 1999	22,9	37,5	29,6	7,7	2,4
Hrvaška	EVS 2008	27,5	38,6	26,5	5,8	1,5
	EVS 1999	26,4	43,7	25,6	3,8	0,5
Irska	EVS 2008	34,4	27,4	22,2	10,2	5,7
	EVS 1999	51,4	29,8	16,3	2,2	0,3
Italija	EVS 2008	17,6	45,4	29,5	6,7	0,8
	EVS 1999	25,2	48,3	22,6	3,4	0,5
Kosovo	EVS 2008	41,2	38,8	16,0	3,2	0,7
Latvija	EVS 2008	10,8	25,0	37,0	18,4	8,8
	EVS 1999	11,9	21,6	43,1	14,0	9,4
Litva	EVS 2008	10,6	34,8	37,5	14,2	2,9
	EVS 1999	17,0	47,8	29,2	5,5	0,5
Madžarska	EVS 2008	12,4	24,3	46,7	13,5	3,2
	EVS 1999	16,6	31,1	35,5	12,4	4,4
Makedonija	EVS 2008	22,6	24,6	42,9	7,3	2,6
Nemčija	EVS 2008	26,5	45,3	24,0	3,9	0,3
	EVS 1999	11,5	44,6	36,3	6,4	1,2

		zelo močno	močno	do neke mere	le malo	sploh nič
		1	2	3	4	5
Nizozemska	EVS 2008	9,8	37,5	41,5	10,1	1,1
	EVS 1999	9,6	39,6	41,4	8,7	0,8
Norveška	EVS 2008	19,2	44,2	32,1	4,2	0,3
Poljska	EVS 2008	13,5	29,4	38,8	14,8	3,5
	EVS 1999	21,3	43,2	24,6	9,3	1,7
Portugalska	EVS 2008	37,3	34,9	23,8	3,7	0,3
	EVS 1999	37,8	34,2	24,0	3,4	0,6
Romunija	EVS 2008	29,7	36,3	22,8	6,5	4,6
	EVS 1999	25,2	39,8	16,1	10,5	8,4
Slovaška	EVS 2008	22,4	41,4	29,1	5,6	1,6
	EVS 1999	27,8	33,6	32,4	4,7	1,5
Srbija	EVS 2008	38,9	31,6	24,7	4,1	0,7
Španija	EVS 2008	16,7	43,8	32,1	5,5	1,9
	EVS 1999	11,2	40,6	38,3	8,9	1,0
Švedska	EVS 2008	26,4	37,4	29,8	5,7	0,7
	EVS 1999	24,2	35,7	34,2	5,7	0,2
Velika Britanija	EVS 2008	34,4	31,4	24,6	5,6	3,9
	EVS 1999	29,8	33,6	28,9	4,9	2,8

<b>V294</b>						
<b>otrok v revnih xx (slovenskih)</b>		zelo		do neke	le	sploh
<b>družinah</b>		močno	močno	mere	malo	nič
		1	2	3	4	5
Slovenija	EVS 2008	27,3	39,1	28,1	4,3	1,2
Avstrija	EVS 2008	13,1	35,1	35,8	8,9	7,1
Belgija	EVS 2008	14,2	35,9	36,9	11,1	1,9
BiH	EVS 2008	31,8	27,5	31,0	7,1	2,7
Bolgarija	EVS 2008	32,8	32,8	28,2	5,5	0,7
Češka	EVS 2008	19,9	27,5	35,5	12,8	4,3
Črna gora	EVS 2008	44,0	30,3	20,1	3,9	1,7
Danska	EVS 2008	27,9	36,0	27,5	7,4	1,1
Estonija	EVS 2008	28,4	33,6	29,6	6,9	1,6
Finska	EVS 2008	28,8	36,5	25,9	7,6	1,2
Francija	EVS 2008	22,6	41,5	26,7	7,7	1,5
Hrvaška	EVS 2008	37,3	39,1	18,7	3,6	1,3
Irska	EVS 2008	39,1	26,1	22,3	7,9	4,6
Italija	EVS 2008	25,0	43,0	25,8	5,5	0,7
Kosovo	EVS 2008	46,7	37,9	12,7	2,1	0,6
Latvija	EVS 2008	14,8	27,1	35,3	15,4	7,3
Litva	EVS 2008	15,5	34,8	35,9	11,4	2,5
Madžarska	EVS 2008	14,7	25,4	46,5	10,3	3,0
Makedonija	EVS 2008	29,4	24,7	39,1	5,2	1,7
Nemčija	EVS 2008	36,5	42,4	18,2	2,8	0,2
Nizozemska	EVS 2008	8,5	36,2	37,5	15,3	2,5
Norveška	EVS 2008	18,8	43,0	33,3	4,8	0,1
Poljska	EVS 2008	18,6	32,3	34,9	11,8	2,3
Portugalska	EVS 2008	38,0	37,4	20,3	4,2	0,1
Romunija	EVS 2008	33,5	37,2	19,8	5,4	4,2
Slovaška	EVS 2008	24,8	40,5	27,4	5,4	1,9
Srbija	EVS 2008	49,6	28,8	19,0	2,2	0,3
Španija	EVS 2008	18,9	46,4	28,2	5,1	1,4
Švedska	EVS 2008	27,5	36,8	27,4	6,4	1,9
Velika Britanija	EVS 2008	38,8	32,7	21,1	4,6	2,8

**Q85 Spodaj so navedene nekatere trditve o okolju. Prosim vas, da mi za vsako od njih poveste, ali z njo močno soglašate, soglašate, ne soglašate ali sploh ne soglašate.**

	močno sogla- šam	sogla- šam	ne sogla- šam	sploh ne sogla- šam	ne vem	b.o.
<b>V295</b> Dal bi del svojega dohodka, če bi bil prepričan, da bo ta denar uporabljen za preprečevanje onesnaževanja okolja.	1	2	3	4	8	9
<b>V296</b> Približujemo se zgornji meji števila prebivalcev, ki jih Zemlja lahko preživi.	1	2	3	4	8	9
<b>V297</b> Ko se ljudje vmešavajo v naravo, pogosto pride do katastrofalnih posledic.	1	2	3	4	8	9
<b>V298</b> Človeška iznajdljivost bo poskrbela, da bo Zemlja preživela.	1	2	3	4	8	9
<b>V299</b> Modernemu industrijskemu razvoju navkljub bo narava ohranila ravnovesje.	1	2	3	4	8	9
<b>V300</b> Poslanstvo ljudi je obvladovanje narave.	1	2	3	4	8	9
<b>V301</b> Če bodo šle stvari naprej v tej smeri, bomo kmalu doživeli veliko ekološko katastrofo.	1	2	3	4	8	9



**V295**

**Dal bi del svojega dohodka, če  
bi bil prepričan, da bo ta denar  
uporabljen za preprečevanje  
onesnaževanja okolja.**

		močno soglašam	soglašam	ne soglašam	sploh ne soglašam
		1	2	3	4
Slovenija	EVS 2008	13,6	65,3	18,1	3,0
	EVS 1992	21,7	67,0	8,1	3,2
Avstrija	EVS 2008	10,5	33,0	30,6	25,9
	EVS 1992	16,7	43,0	21,8	18,4
Belgija	EVS 2008	10,7	50,0	25,9	13,4
	EVS 1992	14,8	39,9	30,1	15,1
BiH	EVS 2008	21,0	49,3	19,3	10,4
Bolgarija	EVS 2008	21,6	56,3	16,3	5,8
	EVS 1992	34,2	48,6	13,8	3,4
Češka	EVS 2008	11,1	44,2	29,1	15,6
	EVS 1992	25,7	61,1	11,1	2,1
Črna gora	EVS 2008	31,9	42,5	17,4	8,3
Danska	EVS 2008	23,1	50,2	17,7	9,0
	EVS 1992	39,0	45,3	13,0	2,7
Estonija	EVS 2008	7,1	48,9	33,0	11,1
	EVS 1992	21,3	55,7	20,0	3,0
Finska	EVS 2008	5,9	39,2	34,4	20,5
	EVS 1992	20,7	45,9	17,5	15,9
Francija	EVS 2008	12,8	41,8	26,4	19,0
	EVS 1992	17,1	44,2	24,4	14,2
Hrvaška	EVS 2008	19,5	53,7	20,4	6,5
Irska	EVS 2008	8,8	40,6	30,6	20,0
	EVS 1992	13,9	55,6	23,0	7,5
Italija	EVS 2008	15,7	52,5	23,6	8,1
	EVS 1992	17,2	51,9	23,5	7,4
Kosovo	EVS 2008	50,7	38,2	8,6	2,6
Latvija	EVS 2008	11,7	51,3	25,9	11,1
	EVS 1992	24,8	52,7	19,3	3,2
Litva	EVS 2008	4,3	39,0	38,7	18,1
	EVS 1992	21,5	53,1	22,2	3,2
Madžarska	EVS 2008	11,4	37,6	32,7	18,3
	EVS 1992	20,6	39,7	27,5	12,2
Makedonija	EVS 2008	38,6	45,8	9,9	5,7

		močno soglašam	soglašam	ne soglašam	sploh ne soglašam
		1	2	3	4
Nemčija	EVS 2008	5,6	28,8	37,0	28,5
V	EVS 1992	15,0	53,2	24,3	7,5
Z	EVS 1992	11,4	44,1	32,8	11,7
Nizozemska	EVS 2008	8,5	49,1	31,9	10,4
	EVS 1992	28,6	53,1	14,0	4,3
Norveška	EVS 2008	20,9	45,2	15,1	18,7
	EVS 1992	29,6	50,3	13,3	6,8
Poljska	EVS 2008	5,4	39,5	40,1	15,0
	EVS 1992	24,8	50,0	13,0	12,1
Portugalska	EVS 2008	7,2	41,7	29,9	21,2
	EVS 1992	40,8	42,7	7,8	8,7
Romunija	EVS 2008	22,3	40,4	24,6	12,7
Slovaška	EVS 2008	10,5	42,4	24,7	22,4
	EVS 1992	21,6	55,1	18,3	5,0
Srbija	EVS 2008	29,2	48,1	14,4	8,3
Španija	EVS 2008	9,6	47,5	25,9	17,0
	EVS 1992	21,3	43,9	25,7	9,2
Švedska	EVS 2008	16,5	47,3	27,0	9,3
	EVS 1992	36,4	45,1	10,7	7,8
Velika Britanija	EVS 2008	6,1	40,6	34,9	18,4
	EVS 1992	13,8	52,8	26,2	7,3

**V296**

**Približujemo se zgornji meji  
števila prebivalcev,  
ki jih Zemlja lahko preživi.**

		močno soglašam	soglašam	ne soglašam	sploh ne soglašam
		1	2	3	4
Slovenija	EVS 2008	9,4	53,0	35,1	2,5
Avstrija	EVS 2008	16,7	46,2	27,2	9,9
Belgija	EVS 2008	16,5	46,7	32,3	4,6
BiH	EVS 2008	15,1	44,4	32,4	8,1
Bolgarija	EVS 2008	10,8	45,2	38,4	5,6
Češka	EVS 2008	15,9	42,9	33,6	7,6
Črna gora	EVS 2008	16,3	34,5	40,3	8,8
Danska	EVS 2008	18,9	38,2	33,4	9,6
Estonija	EVS 2008	10,1	55,5	30,5	3,8
Finska	EVS 2008	31,3	53,9	12,2	2,6
Francija	EVS 2008	14,9	33,8	39,5	11,7
Hrvaška	EVS 2008	9,7	42,8	40,8	6,7
Irska	EVS 2008	15,2	47,3	32,1	5,5
Italija	EVS 2008	7,7	36,2	48,8	7,3
Kosovo	EVS 2008	14,5	34,4	38,9	12,1
Latvija	EVS 2008	9,0	52,1	31,9	7,0
Litva	EVS 2008	6,6	55,1	33,4	4,9
Madžarska	EVS 2008	21,7	53,7	21,0	3,5
Makedonija	EVS 2008	15,9	36,6	35,8	11,7
Nemčija	EVS 2008	21,6	43,0	28,1	7,3
Nizozemska	EVS 2008	10,2	46,3	39,1	4,4
Norveška	EVS 2008	16,8	41,9	29,2	12,1
Poljska	EVS 2008	10,0	40,6	43,7	5,7
Portugalska	EVS 2008	10,3	50,5	30,0	9,2
Romunija	EVS 2008	15,1	41,2	32,6	11,1
Slovaška	EVS 2008	13,2	47,5	29,0	10,3
Srbija	EVS 2008	12,9	38,0	36,9	12,2
Španija	EVS 2008	13,1	48,4	27,7	10,7
Švedska	EVS 2008	17,9	47,9	28,4	5,8
Velika Britanija	EVS 2008	19,4	55,4	21,1	4,1

**V297**

**Ko se ljudje vmešavajo  
v naravo, pogosto pride  
do katastrofalnih posledic.**

		močno soglašam	soglašam	ne soglašam	sploh ne soglašam
		1	2	3	4
Slovenija	EVS 2008	35,9	59,2	4,6	0,3
Avstrija	EVS 2008	42,9	46,0	10,0	1,1
Belgija	EVS 2008	34,2	48,0	15,5	2,3
BiH	EVS 2008	25,1	52,8	17,5	4,7
Bolgarija	EVS 2008	36,7	57,7	4,9	0,7
Češka	EVS 2008	28,2	53,5	14,7	3,5
Črna gora	EVS 2008	31,5	43,3	20,1	5,1
Danska	EVS 2008	35,6	53,1	10,2	1,1
Estonija	EVS 2008	26,7	63,0	8,8	1,4
Finska	EVS 2008	36,7	56,0	5,7	1,6
Francija	EVS 2008	59,0	36,1	4,3	0,6
Hrvaška	EVS 2008	27,6	56,5	14,3	1,5
Irska	EVS 2008	30,4	56,7	11,4	1,6
Italija	EVS 2008	34,6	58,1	6,0	1,3
Kosovo	EVS 2008	22,9	39,4	26,7	11,0
Latvija	EVS 2008	30,9	61,1	6,9	1,1
Litva	EVS 2008	22,6	68,0	8,4	1,0
Madžarska	EVS 2008	46,5	45,8	6,5	1,1
Makedonija	EVS 2008	21,9	51,7	21,6	4,7
Nemčija	EVS 2008	38,5	52,1	8,6	0,8
Nizozemska	EVS 2008	15,2	53,9	28,6	2,3
Norveška	EVS 2008	34,5	52,9	11,4	1,2
Poljska	EVS 2008	23,1	61,4	14,1	1,4
Portugalska	EVS 2008	37,8	52,7	8,0	1,5
Romunija	EVS 2008	35,9	46,6	13,6	4,0
Slovaška	EVS 2008	37,2	53,2	7,8	1,8
Srbija	EVS 2008	30,9	52,2	13,2	3,7
Španija	EVS 2008	38,2	56,5	4,6	0,7
Velika Britanija	EVS 2008	26,0	60,4	11,8	1,8

**V298****Človeška iznajdljivost bo****poskrbela, da bo Zemlja preživela**

		močno soglašam	soglašam	ne soglašam	sploh ne soglašam
		1	2	3	4
Slovenija	EVS 2008	5,4	48,5	41,3	4,8
Avstrija	EVS 2008	10,0	46,8	30,7	12,5
Belgija	EVS 2008	10,0	56,2	26,3	7,5
BiH	EVS 2008	6,8	42,0	38,3	12,9
Bolgarija	EVS 2008	12,0	49,5	29,3	9,3
Češka	EVS 2008	9,6	54,8	27,5	8,1
Črna gora	EVS 2008	8,1	43,3	33,7	14,9
Danska	EVS 2008	16,2	58,1	22,1	3,6
Estonija	EVS 2008	13,5	55,4	26,8	4,4
Finska	EVS 2008	4,7	39,0	43,8	12,4
Francija	EVS 2008	10,3	41,2	35,6	12,9
Hrvaška	EVS 2008	6,3	51,1	34,5	8,1
Irska	EVS 2008	11,0	46,4	31,7	10,9
Italija	EVS 2008	6,6	50,0	36,3	7,1
Kosovo	EVS 2008	21,2	35,0	28,8	15,1
Latvija	EVS 2008	5,7	57,8	29,8	6,7
Litva	EVS 2008	3,7	57,1	34,3	5,0
Madžarska	EVS 2008	10,8	47,5	34,0	7,8
Makedonija	EVS 2008	15,7	50,7	26,6	6,9
Nemčija	EVS 2008	9,6	50,9	26,5	12,9
Nizozemska	EVS 2008	6,0	65,6	25,5	2,9
Norveška	EVS 2008	20,9	59,2	16,1	3,8
Poljska	EVS 2008	7,0	59,2	27,7	6,1
Portugalska	EVS 2008	7,0	35,7	39,7	17,6
Romunija	EVS 2008	17,7	52,7	22,9	6,8
Slovaška	EVS 2008	6,8	43,1	36,0	14,2
Srbija	EVS 2008	11,6	48,6	30,7	9,1
Španija	EVS 2008	8,3	45,1	34,6	11,9
Švedska	EVS 2008	10,5	57,9	25,0	6,7
Velika Britanija	EVS 2008	6,0	55,8	34,1	4,1

**V299****Modernemu industrijskemu  
razvoju navkljub bo narava  
ohranila ravnovesje.**

		močno soglašam	soglašam	ne soglašam	sploh ne soglašam
		1	2	3	4
Slovenija	EVS 2008	2,6	32,3	56,8	8,3
Avstrija	EVS 2008	5,0	24,9	46,7	23,3
Belgija	EVS 2008	2,8	19,7	51,6	25,8
BiH	EVS 2008	6,3	32,5	45,4	15,8
Bolgarija	EVS 2008	4,3	27,9	51,5	16,3
Češka	EVS 2008	7,4	34,6	43,4	14,6
Črna gora	EVS 2008	5,8	33,4	40,0	20,8
Danska	EVS 2008	2,8	23,0	56,7	17,5
Estonija	EVS 2008	2,2	22,9	58,5	16,4
Finska	EVS 2008	2,3	11,4	50,6	35,7
Francija	EVS 2008	3,3	11,6	51,8	33,3
Hrvaška	EVS 2008	2,1	24,6	55,1	18,2
Irska	EVS 2008	6,2	38,0	39,7	16,2
Italija	EVS 2008	2,2	16,1	61,4	20,3
Kosovo	EVS 2008	18,9	33,7	30,0	17,4
Latvija	EVS 2008	3,1	36,9	49,1	10,9
Litva	EVS 2008	2,1	33,7	55,7	8,5
Madžarska	EVS 2008	6,2	27,4	49,2	17,3
Makedonija	EVS 2008	13,2	40,4	36,3	10,0
Nemčija	EVS 2008	4,5	26,9	44,0	24,6
Nizozemska	EVS 2008	1,7	25,0	63,1	10,2
Norveška	EVS 2008	5,1	27,5	43,0	24,4
Poljska	EVS 2008	3,3	42,6	44,0	10,1
Portugalska	EVS 2008	3,5	23,3	50,4	22,8
Romunija	EVS 2008	12,9	34,0	38,1	15,0
Slovaška	EVS 2008	4,1	29,2	44,3	22,5
Srbija	EVS 2008	6,9	25,2	48,8	19,2
Španija	EVS 2008	4,2	22,0	49,0	24,7
Švedska	EVS 2008	2,2	13,6	53,8	30,4
Velika Britanija	EVS 2008	3,2	32,0	52,7	12,1

<b>V300</b>					
<b>Poslanstvo ljudi je obvladovanje narave.</b>		močno soglašam	soglašam	ne soglašam	sploh ne soglašam
		1	2	3	4
Slovenija	EVS 2008	7,2	41,5	41,4	9,9
Avstrija	EVS 2008	4,6	17,4	36,2	41,8
Belgija	EVS 2008	5,6	25,5	45,1	23,7
BiH	EVS 2008	6,6	36,4	34,8	22,3
Bolgarija	EVS 2008	3,5	21,5	47,7	27,3
Češka	EVS 2008	7,5	31,6	39,7	21,2
Črna gora	EVS 2008	7,3	32,0	37,1	23,6
Danska	EVS 2008	2,6	14,5	52,5	30,3
Estonija	EVS 2008	3,0	24,2	51,3	21,5
Finska	EVS 2008	3,1	13,8	43,8	39,3
Francija	EVS 2008	5,9	17,8	42,5	33,8
Hrvaška	EVS 2008	4,3	28,7	46,1	20,9
Irska	EVS 2008	9,8	41,2	35,5	13,5
Italija	EVS 2008	3,5	19,7	52,2	24,5
Kosovo	EVS 2008	20,3	30,8	27,7	21,2
Latvija	EVS 2008	3,2	22,6	51,9	22,2
Litva	EVS 2008	1,1	32,9	49,7	16,3
Madžarska	EVS 2008	6,1	21,1	42,5	30,3
Makedonija	EVS 2008	14,1	45,1	29,0	11,9
Nemčija	EVS 2008	4,3	20,4	35,0	40,3
Nizozemska	EVS 2008	2,2	24,9	56,5	16,4
Norveška	EVS 2008	11,7	27,1	30,4	30,8
Poljska	EVS 2008	10,1	50,1	29,2	10,7
Portugalska	EVS 2008	4,0	28,0	43,1	25,0
Romunija	EVS 2008	22,4	31,2	25,1	21,3
Slovaška	EVS 2008	4,6	24,5	36,7	34,1
Srbija	EVS 2008	8,0	35,2	37,6	19,1
Španija	EVS 2008	5,9	24,9	36,8	32,4
Švedska	EVS 2008	2,1	16,6	43,4	37,8
Velika Britanija	EVS 2008	5,7	32,7	45,1	16,6

**V301**

**Če bodo šle stvari naprej  
v tej smeri, bomo kmalu doživeli  
veliko ekološko katastrofo.**

		močno soglašam	soglašam	ne soglašam	sploh ne soglašam
		1	2	3	4
Slovenija	EVS 2008	30,8	59,4	9,1	0,7
Avstrija	EVS 2008	32,9	50,6	13,7	2,7
Belgija	EVS 2008	28,0	50,7	18,9	2,4
BiH	EVS 2008	30,8	44,8	19,9	4,6
Bolgarija	EVS 2008	34,2	57,1	7,6	1,1
Češka	EVS 2008	24,4	49,2	22,3	4,1
Črna gora	EVS 2008	41,3	34,5	20,2	4,1
Danska	EVS 2008	17,3	49,7	27,6	5,5
Estonija	EVS 2008	28,2	55,8	13,8	2,2
Finska	EVS 2008	34,5	50,5	10,6	4,4
Francija	EVS 2008	40,7	47,7	10,3	1,3
Hrvaška	EVS 2008	33,1	52,7	12,7	1,6
Irska	EVS 2008	22,9	56,1	17,7	3,4
Italija	EVS 2008	27,8	55,4	14,1	2,8
Kosovo	EVS 2008	36,9	34,4	20,9	7,8
Latvija	EVS 2008	23,4	62,6	11,2	2,9
Litva	EVS 2008	25,7	62,0	11,0	1,3
Madžarska	EVS 2008	41,6	46,5	9,7	2,2
Makedonija	EVS 2008	35,7	49,0	12,0	3,3
Nemčija	EVS 2008	32,3	48,6	16,6	2,5
Nizozemska	EVS 2008	9,0	51,1	36,5	3,4
Norveška	EVS 2008	30,8	47,1	17,3	4,8
Poljska	EVS 2008	18,7	50,1	27,0	4,2
Portugalska	EVS 2008	33,6	54,0	11,1	1,3
Romunija	EVS 2008	34,1	40,4	20,2	5,4
Slovaška	EVS 2008	25,6	56,2	13,7	4,5
Srbija	EVS 2008	35,6	48,7	12,4	3,3
Španija	EVS 2008	29,8	56,7	10,4	3,1
Švedska	EVS 2008	31,3	52,2	12,3	4,2
Velika Britanija	EVS 2008	19,8	59,2	18,1	2,9







## **ČETRTEI DEL**

**SVETOVNA RAZISKAVA VREDNOT**  
**Prikaz rezultatov meritve WVS 2011**



# SVETOVNA RAZISKAVA VREDNOT

## Prikaz rezultatov meritve WVS 2011

Niko Toš, Veljko Rus, Slavko Kurdija, Brina Malnar,  
Vlado Miheljak, Samo Uhan, Mitja Hafner-Fink,  
Ivan Bernik, Živa Broder, Rebeka Falle, Špela Zajšek

### SLOVENSKO JAVNO MNENJE 2011/2

### SVETOVNA RAZISKAVA VREDNOT

#### Okrajšan naslov projekta: WVS 2011/SJM11/2

**Osnovna vsebina projekta:** VREDNOTE: koliko so zanj pomembne našete vrednote; ali je srečen; ocena zdravstvenega stanja; zadovoljstvo z gospodarstvom, materialnimi razmerami družine in življenjem kot celoto; članstvo v organizacijah; katerih ljudi ne bi želel za sosede; kaj je pomembno v zvezi z zaposlitvijo; ali je poročen in ima otroke; ali je zakon zastarela institucija; soglašanje ali nesoglašanje z naštetimi cilji; cilji Slovenije; ali bi se boril za domovino; ali so našeti opisi ljudi podobni njemu; ali soglaša s trditvami o znanosti in tehnologiji; ali ga zanima politika; zadovoljstvo z demokracijo v Sloveniji; odnos do okolja; kam se uvršča na lestvici levo – desno; odnos do privatne in državne lastnine v podjetjih; odnos do tekmovanja in bogatenja; ali je življenje določeno z usodo; ali naj vlada dovoli priseljevanje v Slovenijo; zaupanje v našete institucije; ali so našete stvari bistvene za demokracijo; zadovoljstvo s sedanjo slovensko vlado; kateri so najbolj pereči problemi v svetu in kateri v Sloveniji; ali je danes probleme bolje reševati v Združenih narodih ali nacionalno; ali je optimist; ali je veren; odnos do politikov in do politike; katere od naštetih stvari lahko opravičimo; odnos do preteklosti; ali sta se oče in mati priselila v Slovenijo; kdo lahko postane slovenski državljan; kako ostri so spori med naštetimi skupinami ljudi v Sloveniji; odnos do zasebne lastnine; ali so razlike v dohodkih potrebne; ali bi lahko šolniki in zdravniki odkupili šole, zdravstvene ustanove; odkod dobiva informacije o dogajanjih v državi in po svetu; katero od strank bi volil, če bi bile sedaj volitve; katera stranka mu je blizu in za katero stranko ne bi nikoli glasoval; katero stranko je volil leta 2004; njegov odnos do desetletij po 2. svetovni vojni, do partizanstva in domobranstva; demografska vprašanja.

**Mednarodna raziskava:** World Value Survey; Raziskava je zasnovana na konceptu evropske raziskave vrednot 1980 (Ruud de Moor, Univerza v Tilburgu, 1980); koordinacija projekta: Ronald Inglehart, Institut for Social Research, University of Michigan; nacionalni koordinator Niko Toš.

**Sodelujoče države:** v raziskavi sodeluje več deset držav iz vseh kontinentov.

Mednarodna datoteka je dostopna v nacionalnih podatkovnih arhivih v ZDA, Veliki Britaniji, Norveški, ZRN, Avstriji in Sloveniji, ADP FDV (šifra WVS 11/2).

**Ustanova izvajalka:** Univerza v Ljubljani, Fakulteta za družbene vede, Inštitut za družbene vede, Center za raziskovanje javnega mnenja in množičnih komunikacij

**Primerjalne raziskave:** SJM 1992, SJM 1995, SJM 1999, SJM 2005, SJM 2008

**Raziskovalna skupina:** Niko Toš, Brina Malnar (vodja programa), Mitja Hafner Fink, Samo Uhan, Slavko Kurdija, Ivan Bernik, Vlado Miheljak, Rebeka Falle, Živa Broder, Tina Vovk, Špela Zajšek in Ivi Kecman, tajnica projekta

**Instrument in izvedba:** standardizirani vprašalnik; 52 posebej izbranih in izšolanih anketarjev.

**Enota opazovanja in vzorec:** Raziskava je bila izvedena na reprezentativnem vzorcu (N=1800) polnoletnih državljanov Republike Slovenije. Realizirani vzorec N=1069.

**Čas izvedbe raziskave:** marec/junij 2011.

**Datoteka:** SJM11/2

**Uporaba:** Uporaba podatkov je dovoljena. Citiranje je obvezno. Avtorske pravice pridržane.

**Citiranje:** Toš, N. in skupina: Slovensko javno mnenje 2011/1, Svetovna raziskava vrednot 2011, Univerza v Ljubljani, Fakulteta za družbene vede, CJMMK, Ljubljana, 2011.

# 1 Osnovne vrednote, zdravje, sreča, zaupanja

Prosimo povejte, kako pomembna je vsaka od naštetih stvari v vašem življenju?

		zelo po- membna	precej po- membna	ne pre- več po- membna	sploh ni po- membna	ne vem	b.o.	povp.
		1	2	3	4	8	9	
<b>V4</b>	družina	88,7	10,1	0,6	0,2	0,3	0,2	1,12
<b>V5</b>	prijatelji in znanci	44,2	47,9	7,5	0,4	0,0	0,1	1,64
<b>V6</b>	prosti čas	41,2	46,2	10,7	1,2	0,0	0,7	1,72
<b>V7</b>	politika	2,0	9,9	47,0	40,8	0,2	0,2	3,27
<b>V8</b>	delo	41,3	46,9	8,8	1,8	0,4	0,8	1,71
<b>V9</b>	vera	11,2	21,7	40,5	25,9	0,3	0,4	2,82

**V10** Če ocenjujete v celoti, ali bi rekli, da ste...

1 -	zelo srečni	19,5
2 -	precej srečni	63,8
3 -	ne preveč srečni	14,2
4 -	sploh niste srečni	1,8
8 -	ne vem	0,3
9 -	b.o.	0,5

**V11** In kako bi na splošno opisali svoje zdravstveno stanje v teh dneh? Ali bi rekli, da je...

1 -	zelo dobro	22,3
2 -	dobro	42,8
3 -	kar v redu	22,9
4 -	slabo	12,0
8 -	ne vem	0,0
9 -	b.o.	0,0

**Spodaj so navedene nekatere lastnosti, ki jih otroci lahko pridobijo doma od staršev. Katere od njih so po vaši oceni posebno pomembne?**

Izberite največ pet lastnosti!		pomembno	ni izbral	ne vem	b.o.
		1	2	8	9
<b>V12</b>	samostojnost	88,0	7,9	1,7	2,4
<b>V13</b>	trdo delo	50,9	40,0	1,6	7,5
<b>V14</b>	občutek za odgovornost	83,1	10,9	1,6	4,5
<b>V15</b>	domišljija	26,2	59,3	1,6	12,9
<b>V16</b>	strpnost in spoštovanje do drugih	81,2	12,2	1,5	5,1
<b>V17</b>	varčnost	54,6	34,9	1,5	9,0
<b>V18</b>	odločnost, vztrajnost	65,2	26,0	1,6	7,2
<b>V19</b>	vernost	23,4	63,1	1,9	11,6
<b>V20</b>	nesebičnost	44,2	43,0	1,7	11,1
<b>V21</b>	ubogljivost	41,2	46,7	1,7	10,5
<b>V22</b>	izražanje samega sebe	48,8	40,1	2,0	9,1

**V23 Če ocenjujete nasploh, kako ste v teh dneh zadovoljni s svojim življenjem kot celoto? Pri tem pomeni 1 povsem nezadovoljen, 10 pa povsem zadovoljen.**

povsem nezadovoljen										povsem zadovoljen		ne vem	b.o.
01	02	03	04	05	06	07	08	09	10	88	99		
0,7	0,7	3,0	2,7	11,8	10,9	14,1	26,3	15,2	13,7	0,0	0,7		

Povprečje: 7,35

**V24 Če ocenjujete na splošno, ali bi rekli, da večini ljudi lahko zaupamo, ali menite, da je treba biti z ljudmi zelo previden?**

1 -	večini ljudi lahko zaupamo	19,9
2 -	z ljudmi moramo biti zelo previdni	79,1
8 -	ne vem	0,7
9 -	b.o.	0,3

## 2 Aktivnost, diskriminacija, zadovoljstva...

Spodaj imamo seznam prostovoljnih organizacij. Prosimo vas, da za vsako posebej poveste, ali ste njen aktiven član, neaktiven član, ali pa niste član te organizacije:

	akti- ven član	neak- tiven član	nisem član	ne vem	b.o.
	2	1	0	8	9
<b>V25</b> verske ali cerkvene organizacije	7,2	12,5	79,4	0,0	0,8
<b>V26</b> šport in rekreacija	19,1	10,2	69,9	0,0	0,8
<b>V27</b> organizacije na področju glasbe, umetnosti in izobraževanja	9,4	6,6	83,1	0,0	0,9
<b>V28</b> sindikati	5,9	10,9	82,4	0,0	0,8
<b>V29</b> politične stranke	2,0	5,1	92,0	0,0	1,0
<b>V30</b> okoljske organizacije	1,9	4,7	92,4	0,0	1,0
<b>V31</b> poklicna združenja	4,8	7,0	87,1	0,0	1,1
<b>V32</b> humanitarne in dobrotelne organizacije	8,1	7,4	83,7	0,0	0,7
<b>V33</b> potrošniške organizacije	0,9	4,4	93,5	0,0	1,1
<b>V34</b> skupine za samopomoč in medsebojno podporo	2,7	5,1	91,3	0,0	0,8
<b>V35</b> drugo	8,0	4,3	74,0	0,4	13,3

Na tem seznamu so različne skupine ljudi. Prosimo vas, da poveste, katere od njih ne bi želeli imeti za sosede.

	ne bi želel			
	za sosede	ni izbral	ne vem	b.o.
	1	2	8	9
<b>V36</b> narkomani	71,7	25,9	1,3	1,0
<b>V37</b> ljudje druge rase	10,9	83,6	1,2	4,2
<b>V38</b> ljudje z AIDS-om	26,5	68,8	1,4	3,4
<b>V39</b> priseljenci, tuji delavci	13,6	81,2	1,3	3,9
<b>V40</b> homoseksualci	35,5	60,0	1,2	3,4
<b>V41</b> ljudje druge veroizpovedi	8,5	86,0	1,2	4,3
<b>V42</b> pijanci	62,5	34,8	0,9	1,8
<b>V43</b> skupaj živeči neporočeni pari	4,7	90,3	0,5	4,6
<b>V44</b> ljudje, ki govorijo drug jezik	5,0	89,5	0,8	4,7



**Ali soglašate ali ne soglašate z naslednjimi trditvami?**

	sogla- šam	niti-niti	ne sogla- šam	ne vem	b.o. 9
	1	2	3	8	9
<b>V45</b> Kadar je malo možnosti za zaposlitev, bi morali imeti moški prednost pred ženskami.	9,8	12,0	77,5	0,0	0,7
<b>V46</b> Kadar je malo možnosti za zaposlitev, bi morali delodajalci dati prednost Slovincem pred priseljenci.	69,3	14,5	15,2	0,6	0,4
<b>V47</b> Če ženska zasluži več od moža, to skoraj zagotovo privede do težav.	16,8	20,0	60,2	2,2	0,7
<b>V48</b> Biti zaposlena je za žensko najboljši način, da doseže neodvisnost.	60,1	21,3	15,6	2,5	0,4

**Za vsako od navedenih trditev povejte, ali z njo močno soglašate, soglašate, ne soglašate ali sploh ne soglašate.**

	močno sogla- šam	sogla- šam	ne sogla- šam	sploh ne sogla- šam	ne vem	b.o. 9
	1	2	3	4	8	9
<b>V49</b> Eden od glavnih ciljev v mojem življenju je, da bi bili starši ponosni name.	15,8	57,6	18,1	3,4	2,7	2,4
<b>V50</b> Če je mati zaposlena, otrok trpi.	3,4	23,8	52,7	17,2	2,7	0,3
<b>V51</b> Če gledamo v celoti, so moški boljši politični voditelji kot ženske.	2,5	20,5	53,2	19,6	3,7	0,5
<b>V52</b> Univerzitetna izobrazba je bolj pomembna za fanta kot za dekle.	0,5	7,6	56,4	31,5	3,5	0,6
<b>V53</b> Če gledamo v celoti, so moški boljši poslovneži kot ženske.	0,8	18,3	56,2	20,1	3,6	0,8
<b>V54</b> Za žensko je prav tako izpolnjujoče če je gospodinja, kot če dela za plačilo.	4,7	42,8	34,1	9,5	7,5	1,3

**V55** Nekateri ljudje imajo občutek, da lahko docela svobodno odločajo o svojem življenju, drugi pa imajo občutek, da s svojimi dejanji ne morejo bistveno vplivati na to, kaj se z njimi dogaja. Prosimo vas, da s pomočjo lestvice ocenite, v kolikšni meri lahko vi odločate o svojem življenju. Pri tem pomeni 1 čisto nič, 10 pa v veliki meri.

čisto nič										ne		b.o.
										v veliki meri	vem	b.o.
01	02	03	04	05	06	07	08	09	10	88	99	
0,9	0,6	2,0	1,6	8,8	7,6	12,7	22,5	17,7	25,3	0,2	0,3	

Povprečje: 7,88

**V56** Ali mislite, da bi vas večina ljudi skušala izkoristiti, če bi imeli priložnost, ali pa bi skušali biti poštene do vas? Prosimo vas, da poveste svoj odgovor na lestvici, kjer 1 pomeni »ljudje bi vas skušali izkoristiti«, 10 pa pomeni »ljudje bi skušali biti do vas pošteni«.

ljudje bi vas skušali izkoristiti										ljudje bi skušali biti do vas pošteni		ne	b.o.
										vem	b.o.		
01	02	03	04	05	06	07	08	09	10	88	99		
5,9	6,2	9,1	7,3	24,9	10,8	11,1	13,5	6,1	3,8	1,1	0,3		

Povprečje: 5,50

**V57** Ali ste sedaj ....

1 - poročeni	52,4
2 - živite skupaj s partnerjem, kot da ste poročeni	13,0
3 - ločeni	3,6
4 - poročeni, a živite narazen	0,5
5 - vdovec, vdova	9,3
6 - samski	20,5
8 - ne vem	0,4
9 - b.o.	0,5

**V58** Ali imate kaj otrok? Če da, koliko?

00 - brez otrok	25,4
01 - 1 otrok	18,4
02 - 2 otroka	40,3
03 - 3 otroke	12,7
04 - 4 otroke	2,0
05 - 5 otrok	0,5
06 - 6 otrok	0,1
07 - 7 otrok	0,1
08 - 8 ali več otrok	0,3
88 - ne vem	0,0
99 - b.o.	0,2

**V59** Kako ste zadovoljni s sedanjo finančno situacijo v vašem gospodinjstvu? Če pomeni enica na tej lestvici, da ste popolnoma nezadovoljni, desetica pa, da ste popolnoma zadovoljni, s katero od ocen bi izrazili stopnjo svojega zadovoljstva?

popolnoma nezadovoljen								popolnoma zadovoljen		ne vem	b.o.
01	02	03	04	05	06	07	08	09	10	88	99
4,4	4,8	6,4	5,4	19,1	12,2	16,6	18,7	6,7	5,5	0,1	0,2

Povprečje: 6,06

### 3 Inglehartov in Schwartzov model vrednot...

**V60** Ljudje pogosto razpravljajo o tem, kakšni naj bi bili razvojni cilji Slovenije v naslednjih desetih letih. Tu so napisani nekateri cilji, ki jim posamezniki pripisujejo največji pomen. Prosimo povejte, kateri od teh ciljev je za vas najpomembnejši?

**V61** In kateri cilj bi bil naslednji najbolj pomemben?

en odgovor v vsakem stolpcu	V60 prvi izbor	V61 drugi izbor
- visoka raven ekonomske rasti	56,2	19,4
- zagotoviti Sloveniji močne obrambne sile	2,2	5,9
- poskrbeti, da bodo imeli ljudje več besede pri odločanju o stvareh pri delu in v okolju, kjer prebivajo	33,1	42,4
- olepšati naša mesta in deželo	3,7	19,8
- ne vem	2,0	7,0
- b.o.	2,7	5,5

**V62** Če bi morali izbrati, katero od spodaj naštetih stvari bi ocenili kot najbolj pomembno?

**V63** In katera bi bila naslednja najbolj pomembna?

en odgovor v vsakem stolpcu	V62 prvi izbor	V63 drugi izbor
- ohranjanje reda v državi	34,9	18,1
- dati ljudem več besede pri pomembnih odločitvah v državi	26,8	21,8
- borba proti naraščanju cen	26,2	32,6
- zaščita svobode govora	8,4	18,0
- ne vem	1,2	5,3
- b.o.	2,5	4,1

**V64** Tu imamo še en seznam takšne vrste. Katera od tukaj naštetih stvari je po vašem mnenju najbolj pomembna?

**V65** In katera je naslednja najbolj pomembna?

en odgovor v vsakem stolpcu		V64 prvi izbor	V65 drugi izbor
-	stabilno gospodarstvo	60,4	16,0
-	prizadevanje za bolj humano družbo	12,3	20,7
-	prizadevanje za tako družbo, v kateri so več vredne ideje kot denar	7,0	19,1
-	boj proti kriminalu	16,9	36,2
	ne vem	1,2	4,7
	b.o.	2,1	3,4

**V66** Seveda vsi upamo, da ne bi spet prišlo do vojne. Če pa bi do nje prišlo, ali bi se bili vi pripravljene boriti za domovino?

1 -	da	57,9
2 -	ne	33,9
8 -	ne vem	5,4
9 -	b.o.	2,8

**V bližnji prihodnosti bo morda v našem načinu življenja prišlo do nekaterih sprememb. Nekaj izmed možnih sprememb je navedenih na spodnjem seznamu. Prosimo vas, da nam za vsako od njih poveste, ali bi v primeru, če bi do nje prišlo, bilo to po vaši oceni dobro, slabo, ali bi vam bilo vseeno?**

		bilo bi dobro	mi je vseeno	bilo bi slabo	ne vem	b.o.
		1	2	3	8	9
<b>V67</b>	zmanjšanje pomena dela v našem življenju	15,4	12,6	67,7	3,5	0,7
<b>V68</b>	večji poudarek razvoju tehnologije	63,7	24,4	8,0	3,5	0,5
<b>V69</b>	večje spoštovanje oblasti	39,4	41,9	11,4	5,5	1,8

**Sedaj vam bom na kratko opisal(a) nekatere ljudi. Prosim vas, če mi lahko s pomočjo lestvice za vsak opis poveste, ali je ta oseba vam zelo podobna, vam je podobna, vam je do neke mere podobna, vam ni podobna ali pa vam ni sploh nič podobna?**

		do		neke		malo		sploh		
		zelo	po-	mi je	mi je	ni mi	mi ni	ne		
		mi je	dobna	po-	po-	po-	po-	ve		
		po-	mi je	dobna	dobna	dobna	dobna	tem		b.o.
		dobna								
		1	2	3	4	5	6	8		9
<b>V70</b>	Zanj(o) je pomembno, da ima veliko novih zamisli in da je ustvarjalen(a). Stvari rad(a) počne na izviren način.	17,2	32,4	26,6	14,2	6,9	1,2	1,1		0,4
<b>V71</b>	Zanj(o) je pomembno, da je premožen(a). Imeti želi veliko denarja in dragih predmetov.	0,4	5,1	15,0	18,1	38,6	22,2	0,4		0,4
<b>V72</b>	Zanj(o) je pomembno, da živi v varnem okolju. Izogiba se vsemu, kar bi njegovo/njeno varnost lahko ogrozilo.	26,4	41,2	15,8	8,5	5,4	1,6	0,6		0,6
<b>V73</b>	Zanj(o) je pomembno, da se ima dobro. Rad(a) se razvaja.	11,7	30,5	25,3	14,3	14,4	3,0	0,4		0,5
<b>V74</b>	Zanj(o) je zelo pomembno, da pomaga ljudem okrog sebe. Hoče poskrbeti za njihovo blagostanje.	23,0	47,2	18,7	7,5	2,2	0,3	0,5		0,6
<b>V75</b>	Zanj(o) je pomembno, da je zelo uspešen(a). Upa, da bodo drugi cenili njegove/njene dosežke.	12,7	36,6	25,6	11,7	10,3	2,0	0,6		0,6
<b>V76</b>	Išče pustolovščine in rad(a) tvega. Imeti želi vznemirljivo življenje.	5,0	13,2	15,1	17,0	29,7	18,7	0,7		0,7
<b>V77</b>	Zanj(o) je pomembno, da se vedno spodobno obnaša. Ne želi narediti česa takega, kar bi drugi označili kot neprimerno.	20,4	40,7	18,3	11,2	6,5	1,8	0,6		0,6

	zelo mi je po- dobna	po- dobna mi je	do neke mere mi je po- dobna	malo mi je po- dobna	ni mi po- dobna	sploh mi ni po- dobna	ne vem	b.o.
	1	2	3	4	5	6	8	9
<b>V78</b> Močno je prepričan(a), da bi morali ljudje skrbeti za naravo. Skrb za okolje ima zanj(o) velik pomen.	33,0	47,7	12,3	4,3	1,8	0,2	0,4	0,4
<b>V79</b> Tradicija je zanj(o) pomembna. Skuša se ravnati po ustaljenih običajih svoje družine in vere.	16,9	36,3	19,1	10,9	11,3	4,6	0,5	0,5

## 4 Politični aktivizem, zaupanje med ljudmi in v institucije, socialne vrednote

**V80** Prebrali vam bomo nekaj problemov, vi pa povejte, kateri od njih se vam zdi najresnejši za svet kot celoto?

1 - življenje ljudi v revščini in pomanjkanju	68,4
2 - diskriminacija deklet in žensk	3,3
3 - slabe higienske razmere in infekcijske bolezni	4,3
4 - nezadostna izobrazba	4,3
5 - onesnaženost okolja	17,9
8 - ne vem	1,0
9 - b.o.	0,8

**V81** Tu imamo dve trditvi, ki zadevata okolje in razvoj gospodarstva. Katera je bližje vašim pogledom?

1 - Prednost bi morali dati varovanju okolja, četudi bi to pomenilo počasnejšo gospodarsko rast in izgubo nekaterih delovnih mest.	44,5
2 - Gospodarska rast in odpiranje novih delovnih mest bi morala imeti prednost, četudi bi okolje zaradi tega nekoliko trpelo.	42,8
3 - drugo	7,2
8 - ne vem	4,6
9 - b.o.	0,9

**V82 Ali ste v zadnjih dveh letih...****...dali denarni prispevek kakšni okoljevarstveni organizaciji?**

1 -	da	17,6
2 -	ne	81,6
8 -	ne vem	0,7
9 -	b.o.	0,2

**V83 ...sodelovali na demonstracijah zaradi okoljskih (ekoloških) problemov?**

1 -	da	2,2
2 -	ne	97,6
8 -	ne vem	0,0
9 -	b.o.	0,2

**V84 V kolikšni meri vas zanima politika?**

1 -	zelo me zanima	5,8
2 -	do neke mere me zanima	33,4
3 -	le malo	32,1
4 -	sploh me ne zanima	28,6
8 -	ne vem	0,0
9 -	b.o.	0,1

**Tu je navedenih nekaj oblik političnega udejstvovanja. Za vsako od njih prosimo povejte, ali ste vi sami že kdaj sodelovali pri tem, ali bi bili morda pripravljeni sodelovati, ali pa pri tem ne bi v nobenem primeru sodelovali?**

	to sem že delal	morda bi	nikoli ne bi	ne vem	b.o.
	1	2	3	8	9
<b>V85</b> podpisati peticijo	31,5	26,4	39,9	2,0	0,2
<b>V86</b> pridružiti se bojkotu	4,9	37,2	55,8	1,6	0,6
<b>V87</b> udeležiti se miroljubnih demonstracij	8,7	44,5	45,0	1,2	0,6
<b>V88</b> udeležiti se stavke	13,2	40,5	43,6	1,5	1,2
<b>V89</b> drugo	0,7	14,9	45,0	8,1	31,3

Na vprašanja od V90 do V94 odgovarjajo samo tisti, ki so pri vprašanjih od V85 do V89 izbrali odgovor »to sem že delal«. Ali ste ali niste vi sami sodelovali pri teh aktivnostih v zadnjih petih letih?

	sploh				več	ne		se ne	
	ne	1-krat	2-krat	3-krat	kot		b.o.	nana-	
	1	2	3	4	5	vem	8	ša	
							9	0	
<b>V90</b>	podpisati peticijo	13,3	17,0	7,0	2,6	1,8	0,4	37,0	20,9
<b>V91</b>	pridružiti se bojkotu	19,7	2,8	0,7	0,1	0,3	0,5	45,2	30,8
<b>V92</b>	udeležiti se miroljubnih demonstracij	19,3	4,2	1,3	0,3	0,3	0,5	43,9	30,3
<b>V93</b>	udeležiti se stavke	20,3	5,4	2,1	0,2	0,3	0,6	42,3	28,9
<b>V94</b>	drugo	12,9	0,6	0,4	0,1	0,5	1,4	52,9	31,3

**V95** V politiki včasih ljudje govorijo o levici in desnici. Kam bi vi uvrstili sami sebe na lestvici od 1 do 10, kjer pomeni 1 levico in 10 desnico?

levo										ne		
										desno	vem	b.o.
01	02	03	04	05	06	07	08	09	10	88	99	
4,9	3,8	5,8	4,6	24,7	7,5	4,2	3,8	2,2	3,1	21,2	14,1	

Povprečje: 5,07

Pred vami je nekaj nasprotujočih si trditev v parih. Prosimo vas, da ocenite, katera izmed obeh trditev je bližje vašim pogledom. Pri tem 1 pomeni, da popolnoma soglašate s trditvijo na levi strani, 10 pa pomeni, da popolnoma soglašate s trditvijo na desni. Če pa je vaše mnenje nekje vmes, lahko izberete katerokoli vmesno številko.

<b>V96</b> Dohodki bi morali biti bolj enaki.						Potrebne so večje razlike v dohodkih, ker to vzpodbudi ljudi k večji prizadevnosti.						ne	
												vem	b.o.
01	02	03	04	05	06	07	08	09	10	88	99		
24,3	14,0	15,1	12,0	16,8	5,5	5,7	2,3	0,6	1,3	1,3	1,0		

Povprečje: 3,48

<b>V97</b> Povečati bi se moral delež privatne lastnine v podjetjih.						Povečati bi se moral delež državne lastnine v podjetjih.						ne	
												vem	b.o.
01	02	03	04	05	06	07	08	09	10	88	99		
8,4	6,1	9,5	9,3	31,5	5,2	9,2	5,1	1,5	4,1	8,1	1,9		

Povprečje: 4,84



V98	Država bi morala sprejeti več odgovornosti za to, da je vsakdo preskrbljen.						Vsak posameznik bi moral prevzeti več odgovornosti sam zase.						ne vem	b.o.
	01	02	03	04	05	06	07	08	09	10	88	99		
	22,5	9,2	11,4	9,9	21,4	4,5	7,7	4,5	2,6	3,8	1,6	0,8		

Povprečje: 4,10

V99	Tekmovanje je koristno. Spodbuja ljudi, da trdodelajo in razvijajo nove ideje.						Tekmovanje je škodljivo. Odkrije tisto, kar je v ljudeh najslabše.						ne vem	b.o.
	01	02	03	04	05	06	07	08	09	10	88	99		
	12,6	9,9	15,2	12,8	25,1	5,0	5,8	3,3	1,2	4,0	4,3	0,7		

Povprečje: 4,24

V100	Dolgoročno pripelje trdo delo do boljšega življenja.						Na splošno trdo delo ne prinese uspeha. Uspeh je bolj stvar sreče in zvez.						ne vem	b.o.
	01	02	03	04	05	06	07	08	09	10	88	99		
	14,0	9,4	15,6	12,0	16,5	6,8	5,9	6,2	2,8	8,2	1,9	0,7		

Povprečje: 4,61

V101	Ljudje lahko obogatijo le na račun drugih.						Bogastvo lahko narašča tako, da ga je dovolj za vsakega.						ne vem	b.o.
	01	02	03	04	05	06	07	08	09	10	88	99		
	14,1	6,2	8,7	6,8	17,9	7,2	12,2	8,6	4,9	8,0	4,2	1,2		

Povprečje: 5,19

**Radi bi vas vprašali, v kakšni meri zaupate naštetim skupinam ljudi. Za vsako skupino mi povejte, ali ji v celoti zaupate, precej zaupate, malo zaupate ali sploh ne zaupate?**

		v celoti					precej	malo	sploh nič	ne vem	b.o.
		1	2	3	4	8					
V102	družini	85,7	12,7	0,9	0,2	0,3	0,2	0,3	0,2	9	
V103	sosedom	13,8	48,2	31,6	5,9	0,3	0,3	0,3	0,3	0,3	
V104	ljudem, ki jih osebno poznate	20,6	60,9	16,8	1,5	0,0	0,0	0,0	0,2	0,2	
V105	ljudem, ki jih prvič srečate	0,4	9,1	56,6	33,4	0,3	0,3	0,3	0,3	0,3	
V106	ljudem druge vere	2,4	22,2	49,6	18,5	5,0	2,3	2,3	2,3	2,3	
V107	ljudem druge narodnosti	2,8	23,9	50,4	16,2	4,6	2,1	2,1	2,1	2,1	

**Pred vami je seznam različnih slovenskih ustanov in organizacij. Prosimo vas, da za vsako posebej poveste, kolikšno je vaše zaupanje vanjo: ali je vaše zaupanje veliko, precejšnje, majhno, ali pa do te ustanove sploh ne čutite zaupanja?**

	veliko	precej- šnje	majhno	sploh ga ni	ne vem	b.o.
	1	2	3	4	8	9
<b>V108</b> cerkev	7,1	16,9	44,4	29,4	1,0	1,1
<b>V109</b> vojska	4,8	29,0	49,7	13,4	2,3	0,8
<b>V110</b> tisk, časopisi	1,2	22,0	62,0	13,8	0,6	0,4
<b>V111</b> televizija	3,1	29,8	57,5	8,7	0,6	0,3
<b>V112</b> sindikati	1,5	15,8	48,1	26,8	6,9	0,8
<b>V113</b> policija	5,6	36,5	44,6	11,2	1,7	0,4
<b>V114</b> sodišča	2,4	22,3	49,2	21,4	4,3	0,4
<b>V115</b> vlada	0,9	6,8	50,5	39,0	2,1	0,7
<b>V116</b> politične stranke	0,3	3,1	44,8	48,9	2,5	0,4
<b>V117</b> Državni zbor	0,7	5,3	51,7	39,9	2,2	0,2
<b>V118</b> državna uprava	0,7	9,3	54,1	33,0	2,6	0,4
<b>V119</b> univerze	8,3	49,2	29,6	5,0	7,2	0,7
<b>V120</b> velika podjetja	2,4	27,2	53,6	11,0	4,9	0,8
<b>V121</b> banke	3,6	33,6	48,7	11,4	2,3	0,3
<b>V122</b> ekološka gibanja	5,1	40,2	40,7	6,8	6,4	0,7
<b>V123</b> ženska gibanja	4,8	35,5	39,4	8,0	11,0	1,4
<b>V124</b> dobrotelne in humanitarne organizacije	4,7	29,1	47,0	15,6	3,4	0,3

#### **In kakšno je vaše zaupanje ...**

	veliko	precej- šnje	majhno	sploh ga ni	ne vem	b.o.
	1	2	3	4	8	9
<b>V125</b> Evropski Uniji	2,0	22,5	59,8	12,5	2,9	0,3
<b>V126</b> Združenim narodom (OZN)	2,2	21,8	57,1	13,8	4,8	0,4

**Pred vami je opis več možnih načinov vodenja naše države. Prosimo vas, da ocenite, kako dober se vam zdi vsak izmed njih: zelo dober, precej dober, precej slab ali zelo slab način vodenja naše države?**

		zelo dober	precej dober	precej slab	zelo slab	ne vem	b.o.
		1	2	3	4	8	9
<b>V127</b>	Imeti močnega voditelja, ki odloča brez parlamenta in volitev.	6,5	17,1	30,8	36,0	8,7	0,8
<b>V128</b>	Da o tem, kaj je najbolje za državo, odločajo strokovnjaki in ne vlada.	19,6	55,0	13,8	2,8	8,1	0,7
<b>V129</b>	Da državo vodi vojska.	0,7	3,0	21,7	66,3	7,8	0,6
<b>V130</b>	Da imamo demokratičen politični sistem.	25,6	48,5	12,6	3,6	8,3	1,4

**Od demokracije pričakujemo veliko, vendar vsa pričakovanja niso enako pomembna oziroma bistvena. Prosimo vas, da za vsako od naštetih značilnosti poveste, kako bistvena je po vaši oceni za demokracijo. Uporabite lestvico, kjer 1 pomeni »to sploh ni bistvena značilnost demokracije«, 10 pa pomeni, da je to »zagotovo bistvena značilnost demokracije«.**

	sploh ni bistvena značilnost demokracije					zagotovo je bistvena značilnost demokracije					ne vem	b.o.	
	1	2	3	4	5	6	7	8	9	10			88
<b>V131</b>	Vlade obdavčujejo bogate in podpirajo revne. Povp.: 6,29	8,4	3,0	6,6	5,3	13,6	7,2	11,8	14,1	7,0	16,1	5,9	0,9
<b>V132</b>	Verski voditelji razlagajo zakone. Povp.: 2,32	49,3	14,3	9,4	5,7	7,3	2,5	1,2	1,2	0,3	1,3	6,5	1,0
<b>V133</b>	Ljudje si izbirajo svoje voditelje na svobodnih volitvah. Povp.: 8,57	2,5	0,8	0,9	1,1	4,8	2,9	4,9	13,9	14,8	48,0	4,4	0,9
<b>V134</b>	Nezaposleni dobivajo državno pomoč. Povp.: 7,27	3,2	2,2	3,4	2,8	12,5	8,3	10,1	16,9	9,8	25,0	4,7	1,0

	sploh ni bistvena značilnost demokracije					zagotovo je bistvena značilnost demokracije					ne vem	b.o. 99
	1	2	3	4	5	6	7	8	9	10		
<b>V135</b> Vojska prevzame oblast, kadar je vlada nesposobna. Povp.: 3,17	38,7	11,4	8,9	5,6	8,4	3,4	4,1	3,6	2,2	3,5	9,1	1,2
<b>V136</b> Državljske pravice ščitijo ljudi pred nasiljem države. Povp.: 7,80	3,1	2,1	2,2	2,5	8,0	5,0	8,6	14,7	13,9	32,6	6,3	1,0
<b>V137</b> Država skrbi za izenačevanje dohodkov med ljudmi. Povp.: 6,52	7,2	4,1	4,7	4,7	13,4	7,7	12,5	13,1	7,9	18,9	5,0	0,9
<b>V138</b> Ljudje ubogajo svoje voditelje. Povp.: 4,99	14,9	7,0	9,4	6,3	18,5	8,4	8,3	7,8	4,4	7,8	5,9	1,4
<b>V139</b> Ženske imajo enake pravice kot moški. Povp.: 8,84	1,9	1,1	1,0	0,8	4,2	1,8	3,9	10,2	12,1	58,6	3,6	0,7

**V140** Kako pomembno je za vas, da živite v demokratični državi? Ocenite s pomočjo lestvice, kjer 1 pomeni »to sploh ni pomembno«, 10 pa pomeni »to je absolutno pomembno«.

to sploh ni pomembno										to je absolutno pomembno		ne vem	b.o.
01	02	03	04	05	06	07	08	09	10	88	99		
1,3	1,1	2,2	1,5	9,5	4,3	9,6	16,4	13,5	38,6	1,6	0,4		

**V141 In kako demokratično je danes vodenje Slovenije? Spet uporabite lestvico od 1 do 10, kjer 1 pomeni »sploh ni demokratično«, 10 pa pomeni, da »je v celoti demokratično«.**

sploh ni demokratično										ne		
										v celoti demokratično	vem	b.o.
01	02	03	04	05	06	07	08	09	10	88	99	
10,4	9,9	12,1	11,6	19,3	11,4	11,2	6,5	2,2	2,2	2,5	0,7	

**V142 Koliko se danes spoštujejo človekove pravice v Sloveniji? Ali bi vi ocenili, da se človekove pravice ...**

1 -	v veliki meri spoštujejo	3,6
2 -	precej spoštujejo	28,5
3 -	le malo spoštujejo	55,0
4 -	sploh ne spoštujejo	12,0
8 -	ne vem	0,7
9 -	b.o.	0,3

## 5 Ne-vernost, religija/znanost/politika...

**V143 Ali kdaj razmišljate o smislu življenja?**

1 -	pogosto	25,6
2 -	včasih	48,8
3 -	redkokdaj	16,0
4 -	nikoli	8,0
8 -	ne vem	1,0
9 -	b.o.	0,5

**V144 Ali pripadate kakšni veroizpovedi? Če da, kateri?**

00 -	ne pripada nobeni veroizpovedi	29,2
01 -	rimokatoliški	65,0
02 -	evangeličanski	1,2
03 -	pravoslavni	1,7
04 -	judovski	0,0
05 -	islamski	1,7
06 -	hinduistični	0,1
07 -	budistični	0,1
08 -	drugi	0,4
88 -	ne vem	0,2
99 -	b.o.	0,5

**V145 Če ne upoštevate porok in pogrebov, ali hodite in kako pogosto hodite v zadnjem času k verskim obredom?**

1 -	več kot enkrat na teden	1,3
2 -	enkrat na teden	13,1
3 -	enkrat na mesec	7,6
4 -	ob posebnih praznikih	29,2
5 -	enkrat na leto	6,4
6 -	manj pogosto	8,9
7 -	nikoli, praktično nikoli	31,4
8 -	ne vem	1,5
9 -	b.o.	0,7

**V146 Če ne upoštevate porok in pogrebov, kako pogosto molite?**

01 -	več kot enkrat na dan	3,8
02 -	enkrat na dan	10,9
03 -	več kot enkrat na teden	7,7
04 -	samo ko se udeležim verskih obredov	14,0
05 -	ob posebnih praznikih	12,0
06 -	enkrat na leto	1,2
07 -	manj pogosto	10,9
08 -	nikoli, praktično nikoli	36,7
88 -	ne vem	1,4
99 -	b.o.	1,3

**V147 Ne glede na to, ali ali se udeležujete verskih obredov ali ne, ali bi zase rekli, da ste...**

1 -	verni	64,2
2 -	neverni	15,2
3 -	prepričan ateist	13,4
8 -	ne vem	5,7
9 -	b.o.	1,5

**V148 Ali verjamete v boga?**

1 -	da	58,7
2 -	ne	32,2
8 -	ne vem	6,5
9 -	b.o.	2,7

**V149 Ali verjamete v pekel?**

1 -	da	29,2
2 -	ne	59,0
8 -	ne vem	8,7
9 -	b.o.	3,1

**V150 S katero od navedenih trditev bolj soglašate? Osnovni smisel vere je:**

1 - slediti verskim zapovedim in obredom	7,7
2 - delati dobro soljudem	71,7
3 - nič od tega, drugo	12,4
8 - ne vem	6,0
9 - b.o.	2,2

**V151 In katera od naslednjih trditev vam je bližja? Vera predvsem:**

1 - daje smisel posmrtnemu življenju	11,1
2 - daje smisel življenju na tem svetu	54,8
3 - nič od tega, drugo	22,6
8 - ne vem	8,2
9 - b.o.	3,2

**V152 Kako pomemben je bog v vašem življenju? Prosimo izrazite svoj odgovor na lestvici, kjer 1 pomeni, da sploh ni pomemben, 10 pa, da je zelo pomemben.**

sploh ni pomemben								zelo pomemben		ne vem	b.o.
01	02	03	04	05	06	07	08	09	10	88	99
21,0	5,8	5,6	4,3	17,1	7,3	8,0	7,2	4,3	10,7	4,8	3,8

Povprečje: 4,98

**Kako močno soglašate ali ne soglašate z naslednjimi trditvami?**

	močno soglašam		ne soglašam		sploh ne soglašam		ne vem	b.o.	Povp:
	1	2	3	4	8	9			
<b>V153</b> Kadar pride do trenj med znanostjo in religijo, ima religija vedno prav.	0,7	8,4	49,2	32,3	8,6	0,8	3,25		
<b>V154</b> Edina sprejemljiva religija je moja religija.	5,9	25,0	32,2	27,4	6,4	3,2	2,90		
<b>V155</b> V naših javnih šolah bi morali poučevati o vseh religijah.	9,7	40,7	26,4	16,5	6,1	0,7	2,53		
<b>V156</b> Ljudje, ki pripadajo drugim religijam, so verjetno prav tako moralni kot pripadniki moje.	18,0	60,7	6,3	2,3	9,7	3,0	1,92		

## 6 Vrednotenje starostnih skupin

Zanima me, kakšen ugled po vašem mnenju večina v Sloveniji pripisuje ljudem starim med 20 in 30 let in kakšen ugled ljudem starim med 40 in 50 let ter kakšen ugled ljudem starejšim od 70 let. Ocenite, kakšen ugled večina pripisuje ljudem ...

	izjemno nizek ugled v družbi				izjemno visok ugled v družbi				ne vem	b.o.		
<b>V157</b> ...starim med 20 in 30 let Povp: 5,09	2,2	4,9	12,1	13,8	28,0	9,4	10,8	8,5	1,9	1,1	6,7	0,7
<b>V158</b> ...starim med 40 in 50 let Povp: 6,45	0,4	1,0	2,9	3,9	19,9	17,4	20,0	19,6	5,0	2,6	6,5	0,7
<b>V159</b> ...starejšim od 70 let Povp: 5,18	3,1	6,5	12,5	11,3	23,2	10,1	12,2	8,9	3,2	2,2	6,1	0,8

**V160** Povejte, kako sprejemljivo ali nesprejemljivo bi se večini ljudi v Sloveniji zdelo, če bi bil ustrezno kvalificiran 30-letnik postavljen za njihovega šefa. Uporabite lestvico, kjer 0 pomeni, da bi se večini ljudi to zdelo povsem nesprejemljivo, in 10, da bi se večini ljudi to zdelo povsem sprejemljivo.

povsem nesprejemljivo									povsem sprejemljivo		ne vem	b.o.
01	02	03	04	05	06	07	08	09	10	88	99	
2,5	2,9	5,8	8,6	13,8	9,3	13,0	14,9	8,3	15,9	4,2	0,7	

Povprečje: 6,62

Sedaj pa pomislite na ljudi starejše od 70 let. S pomočjo iste lestvice povejte, kako verjetno je, da večina ljudi v Sloveniji vidi ljudi starejše od 70 let...

	sploh ni verjetno, da jih vidijo tako			zelo verjetno je, da jih vidijo tako				ne vem	b.o.	povp
	0	1	2	3	4	8	9			
<b>V161</b> ...kot prijazne	1,4	8,9	25,4	42,9	17,9	2,7	0,8			2,69
<b>V162</b> ...kot sposobne	4,8	21,6	43,5	19,6	6,9	2,7	0,8			2,02
<b>V163</b> ...kot ljudi vredne spoštovanja	0,9	2,8	13,1	40,4	40,8	1,7	0,3			3,20



**V164** Povejte še, kako sprejemljivo ali nesprejemljivo bi se večini ljudi v Sloveniji zdelo, če bi bil ustrezno kvalificiran 70-letnik postavljen za njihovega šefa. Uporabite lestvico, kjer 0 pomeni, da bi se večini ljudi to zdelo povsem nesprejemljivo, in 10, da bi se večini ljudi to zdelo povsem sprejemljivo.

povsem nesprejemljivo								povsem sprejemljivo		ne vem	b.o.
01	02	03	04	05	06	07	08	09	10	88	99
12,9	12,4	13,8	11,4	13,5	7,3	9,6	8,3	1,7	3,9	3,7	1,3

Povprečje: 4,47

**Kako močno soglašate ali ne soglašate z naslednjimi trditvami?**

		sploh					b.o.	Povp:
		močno soglašam	soglašam	ne soglašam	ne soglašam	ne vem		
		1	2	3	4	8	9	
<b>V165</b>	Danes se starejših ljudi ne spoštuje dovolj.	18,4	56,4	21,0	2,3	1,5	0,3	2,07
<b>V166</b>	Starejši ljudje dobijo od države več kot dovolj.	0,9	12,3	66,0	17,6	2,9	0,2	3,03
<b>V167</b>	Starejši ljudje so družbi v breme.	3,5	19,4	55,2	19,6	2,2	0,3	2,93
<b>V168</b>	Podjetja, ki zaposlujejo le mlade, poslujejo bolje kot podjetja, ki zaposlujejo ljudi različnih starosti.	1,3	13,1	60,1	12,7	11,9	0,8	2,97
<b>V169</b>	Starejši ljudje imajo preveč političnega vpliva.	3,9	32,7	47,3	7,4	8,3	0,3	2,64

## 7 Občutki ogroženosti, vrednotenje znanosti, moralno/nemoralno

### V170 Kako varno se počutite v vaši soseski v teh dneh?

1 - zelo varno	53,7
2 - varno	45,1
3 - ogroženo	1,1
4 - zelo ogroženo	0,0
8 - ne vem	0,1
9 - b.o.	0,0

### Kako pogosto se v vaši soseski dogaja naslednje... ?

	zelo pogo- sto	precej pogo- sto	ne prav pogo- sto	sploh ne po- gosto	ne vem	b.o.	Povp.
	1	2	3	4	8	9	
V171 ropi	0,1	3,8	24,9	68,2	2,4	0,6	3,66
V172 popivanje na ulicah	1,6	7,5	24,0	64,5	1,9	0,6	3,55
V173 poseganje vojske in policije v zasebno življenje ljudi	0,2	1,2	11,3	83,3	3,4	0,7	3,85
V174 izražanje rasizma	0,4	1,8	9,3	84,3	3,7	0,6	3,85
V175 preprodaja drog na ulicah	1,4	7,2	10,1	73,6	6,7	0,9	3,69

### Kaj od naštetega ste storili za lastno varnost?

	da	ne	ne vem	b.o.
	1	2	8	9
V176 pri sebi ne nosite večje količine denarja	68,4	29,9	0,5	1,2
V177 ponoči raje ne hodite ven	34,4	63,6	0,6	1,4
V178 nosite s seboj nož, pištolo ali kakšno drugo orožje	1,1	97,4	0,4	1,1

### V179 Ali ste bili vi v zadnjem letu žrtev kaznivega dejanja?

### V180 Ali je bil morda kdo od članov vaše ožje družine v zadnjem letu žrtev kaznivega dejanja?

	V179 anketiranec	V180 družinski član
da	3,2	3,6
ne	96,3	94,1
ne vem	0,0	0,1
b.o.	0,6	2,2

**V kolikšni meri vas skrbijo naslednje situacije?**

	zelo	precej	le malo	sploh nič	ne vem	b.o.	Povp.
	1	2	3	4	8	9	
<b>V181</b> Da bi izgubili zaposlitev, ali ne bi mogli najti nove.	14,9	15,3	19,1	38,8	2,6	9,3	2,93
<b>V182</b> Da svojim otrokom ne bi mogli zagotoviti dobre izobrazbe.	16,8	20,1	16,8	34,8	3,2	8,2	2,79
<b>V183</b> Da bi se Slovenija zapletla v vojno.	17,0	20,7	29,6	31,4	0,7	0,6	2,76
<b>V184</b> Da bi prišlo do terorističnega napada.	15,7	18,4	29,7	34,8	0,8	0,5	2,85
<b>V185</b> Da bi prišlo do državljanske vojne.	16,1	16,4	28,7	37,3	1,0	0,5	2,89
<b>V186</b> Da bi oblast prisluškovala vašim telefonskim pogovorom in brala vašo pošto ali elektronsko pošto.	9,3	13,1	20,5	56,1	0,7	0,3	3,25

**V187 Ali se strinjate ali ne z naslednjo trditvijo: »V določenih okoliščinah je pri iskanju pravičnega izhoda vojna neizogibna.«**

1 - strinjam se	16,3
2 - ne strinjam se	77,4
8 - ne vem	5,2
9 - b.o.	1,1

**Ali se je (če da) in kako pogosto v zadnjih 12 mesecih zgodilo, da vi ali vaša družina...**

	pogo- sto	včasih	redko	nikoli	ne vem	b.o.	Povp.
	1	2	3	4	8	9	
<b>V188</b> niste imeli dovolj hrane	0,2	1,2	3,6	94,8	0,2	0,2	3,93
<b>V189</b> da se zaradi kriminala niste počutili varno v vašem domu	0,2	1,0	3,7	94,7	0,4	0,2	3,94
<b>V190</b> da ste ostali brez potrebnih zdravil in zdravstvene oskrbe	0,3	0,7	4,3	94,4	0,3	0,3	3,93
<b>V191</b> da ste ostali brez denarja	2,4	6,5	12,7	77,8	0,6	2,4	3,67

**Prebrali vam bomo nekaj trditev. Zanima nas, v kolikšni meri soglašate ali ne soglašate z njimi. 1 pomeni, da sploh ne soglašate, 10 pa pomeni, da popolnoma soglašate s trditvijo.**

	sploh ne soglašam					popolnoma soglašam					ne vem		b.o.	
	1	2	3	4	5	6	7	8	9	10	88	99		
<b>V192</b> Znanost in tehnologija omogočata bolj zdravo, lažje in udobnejše življenje. Povp: 7,23	2,6	1,1	3,4	3,7	13,4	8,9	13,0	18,2	10,7	21,5	2,9	0,6		
<b>V193</b> Zaradi znanosti in tehnologije se bodo naslednjim generacijam odprle nove možnosti. Povp: 7,68	1,4	1,5	2,7	2,2	8,7	7,2	13,0	21,0	12,5	25,7	3,4	0,7		
<b>V194</b> Preveč smo odvisni od znanosti in premalo od vere (religije). Povp: 3,62	29,8	12,5	10,8	6,5	14,6	5,3	4,9	4,2	1,8	4,0	4,6	1,0		
<b>V195</b> Slaba stran znanosti je, da ljudje ne vedo več, kaj je prav in kaj je narobe. Povp: 6,12	8,6	4,8	6,2	5,0	17,8	8,0	10,6	11,6	6,0	16,9	4,2	0,4		
<b>V196</b> V mojem vsakodnevem življenju je znanost nepomembna. Povp: 4,07	20,0	12,9	13,1	9,3	17,9	5,5	5,8	5,8	2,5	3,9	2,5	0,7		

**V197** Če gledate v celoti, ali bi rekli, da je svet boljši ali slabši zaradi znanosti in tehnologije? S pomočjo lestvice mi povejte, katera od obeh trditev vam je bližje? 1 pomeni »svet je dosti slabši«, 10 pa pomeni »svet je dosti boljši«.

svet je dosti slabši					svet je dosti boljši					ne vem	b.o.
01	02	03	04	05	06	07	08	09	10	88	99
1,8	1,8	4,1	4,1	16,9	11,7	14,0	19,7	11,3	12,7	1,2	0,6

Povprečje: 6,86

**Prosim vas, da mi za vsako od naštetih stvari poveste, ali jo lahko po vašem mnenju vedno opravičimo, ali je nikoli ne moremo opravičiti, ali pa gre za nekaj vmesnega?**

	lahko vedno opravičimo					nikoli ne moremo opravičiti					ne vem	b.o.
	1	2	3	4	5	6	7	8	9	10	88	99
<b>V198</b> zahtevati od državeugodnosti, ki ti ne pripadajo Povp: 8,45	1,1	0,5	1,5	2,9	8,1	3,0	5,5	12,9	13,2	48,3	2,4	0,6
<b>V199</b> izogibati se plačilu karte za javni promet Povp: 8,52	1,3	0,7	1,2	3,3	7,2	3,0	6,5	10,1	12,0	52,7	1,6	0,5
<b>V200</b> Krasti Povp: 9,54	0,5	0,1	0,1	0,5	1,9	0,7	1,5	4,5	10,9	78,3	0,7	0,3
<b>V201</b> goljufati pri davkih, če se pokaže priložnost Povp: 9,24	0,9	0,1	0,8	0,9	2,7	1,8	3,0	6,4	12,1	70,3	0,7	0,4
<b>V202</b> sprejemati podkupnine na službenem položaju Povp: 9,62	0,3	0,2	0,3	0,4	1,5	0,6	0,8	4,1	8,7	81,8	0,7	0,7
<b>V203</b> homoseksualnost Povp: 5,76	23,0	4,4	5,9	3,6	10,9	2,2	2,5	4,3	3,3	31,2	6,2	2,5
<b>V204</b> Splav Povp: 4,12	31,4	8,3	8,9	4,9	18,2	3,1	2,4	4,1	2,5	11,8	3,1	1,2
<b>V205</b> Ločitev Povp: 3,62	35,5	9,2	8,7	5,2	18,8	5,4	3,1	3,1	1,4	6,4	2,2	1,0

	lahko vedno opravičimo						nikoli ne moremo opravičiti						ne	b.o.
	1	2	3	4	5	6	7	8	9	10	88	99		
<b>V206</b> spolni odnosi pred poroko Povp: 2,35	58,7	10,7	6,8	3,0	8,5	2,3	1,0	0,8	0,6	3,8	2,2	1,6		
<b>V207</b> samomor Povp:7,51	7,3	2,6	3,8	2,8	11,2	3,4	3,6	6,1	7,5	44,3	5,6	1,7		
<b>V208</b> da mož udari svojo ženo Povp: 9,43	1,1	0,5	0,3	0,4	2,5	1,4	1,2	4,0	7,7	79,0	1,4	0,6		
<b>V209</b> da starši tepejo svoje otroke Povp: 9,07	1,0	0,7	0,7	0,7	4,3	2,0	3,0	8,7	11,6	65,9	1,0	0,4		
<b>V210</b> nasilje do drugih ljudi Povp: 9,47	1,0	0,4	0,3	0,2	1,8	0,6	1,9	5,1	9,2	77,7	1,0	0,8		

## 8 Nacionalna identiteta, vrednotenje preteklosti, lokalna/globalna pripadnost

### V211 V kolikšni meri ste ponosni na to, da ste Slovenec?

1 - zelo ponosen	48,7
2 - precej ponosen	36,1
3 - malo ponosen	8,2
4 - sploh nisem ponosen	2,0
5 - nisem Slovenec	4,3
8 - ne vem	0,4
9 - b.o.	0,3

Ljudje imajo različne predstave o njih samih in o tem, kako se povezujejo s svetom. Povejte, kako močno soglašate ali ne soglašate z naslednjimi trditvami o tem, kako vi vidite samega sebe.

	močno sogla- šam	sogla- šam	ne sogla- šam	sploh ne sogla- šam	ne vem	b.o.	Popv.
	1	2	3	4	8	9	
<b>V212</b> sebe vidim kot državljana sveta	11,7	62,0	20,2	3,1	2,4	0,6	2,15
<b>V213</b> sebe vidim kot pripadnika kraja, mesta	20,9	70,1	6,0	1,3	1,1	0,7	1,88
<b>V214</b> sebe vidim kot pripadnika slovenskega naroda	35,2	59,8	2,6	1,1	0,7	0,6	1,69
<b>V215</b> sebe vidim kot pripadnika Evropske unije	12,4	68,5	14,3	2,7	1,6	0,5	2,07
<b>V216</b> sebe vidim kot neodvisnega posameznika	25,7	61,1	9,0	1,9	2,0	0,4	1,87

## 9 Uporaba medijev, volitve, stranke

Ljudje na različne načine izvemo, kaj se dogaja v naši državi in po svetu. Prosimo vas, da za vsakega od naštetih virov informiranja poveste, kako pogosto dobite informacije iz tega vira. Je to dnevno, tedensko, mesečno, redkeje ali nikoli?

	teden-		meseč-		nikoli	ne vem	b.o.
	dnevno	sko	no	redkeje			
	1	2	3	4			
<b>V217</b> dnevni časopisi	46,7	24,0	3,6	15,5	9,6	0,0	0,5
<b>V218</b> tiskane revije, tedniki	9,6	38,7	12,3	24,4	14,0	0,2	0,7
<b>V219</b> televizijska poročila	79,3	13,0	1,8	3,7	1,8	0,0	0,4
<b>V220</b> radijska poročila	67,6	12,5	2,2	11,3	6,0	0,0	0,4
<b>V221</b> mobilni telefon	23,8	7,1	3,5	18,6	46,3	0,1	0,7
<b>V222</b> elektronska pošta	23,5	7,4	4,2	15,0	49,1	0,3	0,6
<b>V223</b> internet	41,0	9,4	2,7	9,0	37,2	0,1	0,6
<b>V224</b> pogovor s prijatelji ali kolegi	39,9	26,3	9,9	18,5	4,5	0,1	0,7

### V225 Kako pogosto, če sploh kdaj, uporabljate osebni računalnik?

1 - nikoli	30,5
2 - priložnostno, redko	12,6
3 - pogosto	9,6
4 - redno, vsakodnevno	46,5
5 - ne vem, kaj je osebni računalnik	0,6
8 - ne vem	0,0
9 - b.o.	0,2

### Kadar so volitve, ali volite vedno, običajno ali nikoli?

	vedno	običajno	nikoli	ne vem	b.o.
	1	2	3	8	9
<b>V226</b> Na lokalni, občinski ravni	51,0	37,9	9,9	0,5	0,7
<b>V227</b> Na državni ravni (Državni zbor, predsedniške volitve)	54,0	33,4	10,2	0,7	1,8



**228 Denimo, da bi bile to nedeljo volitve v Državni zbor. Za kandidata katere stranke bi najverjetneje glasovali?**

01 -	DESUS - Demokratična stranka upokojencev Slovenije	7,1
02 -	LDS - Liberalna demokracija Slovenije	3,1
03 -	NSI – Nova Slovenija - krščanska ljudska stranka	1,4
04 -	SDS - Slovenska demokratska stranka	15,1
05 -	SLS - Slovenska ljudska stranka	3,9
06 -	SNS - Slovenska nacionalna stranka	3,0
07 -	SD - Socialni demokrati	7,8
08 -	ZARES - nova politika	1,6
09 -	druga stranka	5,7
77 -	ne bi volil	25,4
88 -	ne vem	20,6
99 -	b.o.	5,4

## 10 Vrednotenje delovne situacije, viri dohodkov, slojna uvrstitev

**V229 Ali so naloge, ki jih opravljate pri svojem delu, večinoma take, da zahtevajo fizični napor, ali pa opravljate večinoma umsko delo? Če sedaj ne delate, povejte za svoje glavno delo v preteklosti. Uporabite lestvico, kjer 1 pomeni »večinoma fizično delo«, 10 pa pomeni »večinoma umsko delo«**

večinoma fizično delo						večinoma umsko delo				ne vem	b.o.
01	02	03	04	05	06	07	08	09	10	88	99
12,8	5,9	5,5	3,8	19,0	6,1	5,1	8,0	10,3	19,6	1,3	2,6

Povprečje: 5,99

**V230 Ali so naloge, ki jih opravljate oz. ste jih v preteklosti opravljali pri svojem delu, večinoma rutinske ali večinoma ustvarjalne? Uporabite lestvico, kjer 1 pomeni »večinoma rutinske naloge«, 10 pa pomeni »večinoma ustvarjalne naloge«.**

večinoma rutinske naloge						večinoma ustvarjalne naloge				ne vem	b.o.
01	02	03	04	05	06	07	08	09	10	88	99
12,2	6,9	7,2	6,9	17,3	7,1	8,0	11,2	7,6	11,6	1,2	2,7

Povprečje: 5,57

**V231 In v kakšni meri ste oz. ste bili samostojni pri opravljanju svojih delovnih nalog? Uporabite lestvico, kjer 1 pomeni »sploh nisem samostojen«, 10 pa pomeni »popolnoma sem samostojen«.**

sploh nisem samostojen					popolnoma sem samostojen					ne vem	b.o.
01	02	03	04	05	06	07	08	09	10	88	99
2,2	1,0	1,5	1,9	8,9	4,1	7,7	18,9	15,4	34,7	1,2	2,4

Povprečje: 8,06

**V232 Ali sedaj nadzirate ali pa ste prej nadzirali druge pri delu?**

1 - da	37,4
2 - ne	58,9
8 - ne vem	0,5
9 - b.o.	3,2

**V233 Ali ste vi na splošno tisti, ki v vašem gospodinjstvu pridobiva največ dohodka?**

1 - da	46,0
2 - ne	51,6
8 - ne vem	0,8
9 - b.o.	1,5

**V234 Ali je tisti, ki na splošno v gospodinjstvu pridobiva največ dohodka, sedaj zaposlen, ali ni?**

1 - da	42,0
2 - ne	18,3
8 - ne vem	0,4
9 - b.o.	39,3

**V235 Ali je vaša družina v preteklem letu dni ...**

1 - privarčevala kaj denarja	35,0
2 - ravno še shajala	41,8
3 - porabila nekaj prihrankov	16,1
4 - porabila prihranke in si sposodila denar	4,0
8 - ne vem	1,8
9 - b.o.	1,3

**V236** Ljudje včasih označujejo samega sebe kot pripadnika razreda delavcev, srednjega razreda, ali pa zgornjega ali spodnjega razreda. Ali bi vi zase rekli, da sodite v:

1 -	zgornji razred	0,7
2 -	zgornji srednji razred	19,9
3 -	spodnji srednji razred	41,2
4 -	delavski razred	29,7
5 -	spodnji razred	4,5
8 -	ne vem	2,4
9 -	b.o.	1,6

**V237** Tu je dohodkovna lestvica od 1 do 10, kjer 1 pomeni »najnižjo dohodkovno skupino«, 10 pa »najvišjo dohodkovno skupino« v Sloveniji. Prosimo vas, da ocenite, v katero skupino sodi vaše gospodinjstvo, pri tem pa upoštevajte vse plače, pokojnine in vse druge dohodke članov vašega gospodinjstva.

najnižja dohodkovna skupina										najvišja dohodkovna skupina		ne vem	b.o.
01	02	03	04	05	06	07	08	09	10	88	99		
4,2	6,7	9,2	13,5	26,4	18,2	12,7	4,5	0,2	0,5	1,5	2,4		

Povprečje: 4,91

## 11 Demografija

**V238** Spol

1 -	moški	42,2
2 -	ženski	57,8

**V239** Ali mi lahko poveste leto vašega rojstva?

**V240** To pomeni, da imate \_\_\_\_\_ let

1 -	do 30 let	17,8
2 -	31 do 45 let	23,8
3 -	46 do 60 let	31,1
4 -	61 let in več	27,3

Ali ste se vi, vaš oče ali vaša mati priselila v Slovenijo? Prosimo povejte za vsakega posebej.

		da	ne	ne vem	b.o.
		1	2	8	9
<b>V241</b>	mati	8,0	91,3	0,0	0,7
<b>V242</b>	oče	7,6	91,5	0,0	0,9

**V243 Kaj pa vi? Ste se rodili v Sloveniji ali ste se priselili v Slovenijo?**

1 -	rodil sem se v Sloveniji	92,1
2 -	priseljen sem v Slovenijo	7,8
8 -	ne vem	0,0
9 -	b.o.	0,1

**V244 Ali imate slovensko državljanstvo?**

1 -	da, imam slovensko državljanstvo	99,3
2 -	ne, nimam slovenskega državljanstva	0,6
8 -	ne vem	0,0
9 -	b.o.	0,1

**V245 Kako običajno govorite doma?**

01 -	slovensko	96,1
02 -	hrvaško	0,3
03 -	srbsko, črnogorsko	0,5
04 -	bošnjaško	0,6
05 -	makedonsko	0,2
06 -	italijansko	0,0
07 -	madžarsko	0,8
08 -	nemško	0,0
09 -	albansko	0,0
10 -	drugo	0,1
88 -	ne vem	0,0
99 -	b.o.	1,5

**V246 Katero najvišjo stopnjo izobrazbe ste si pridobili? (če je študent, obkrožit tisto stopnjo, za katero pričakuje, da jo bo končal)**

01 -	brez formalne izobrazbe	0,5
02 -	nedokončana osnovna šola	3,6
03 -	končana osnovna šola	15,0
04 -	nedokončana srednja šola: tehnični, strokovni tip šole	4,0
05 -	končana srednja šola, tehnični, strokovni tip šole	41,3
06 -	nedokončana srednja šola, splošni tip šole (gimnazija)	0,6
07 -	končana srednja šola, splošni tip šole (gimnazija)	7,4
08 -	nekaj univerzitetne izobrazbe, brez diplome ali dokončana višja šola	10,4
09 -	univerzitetna izobrazba, z diplomom	16,7
88 -	ne vem	0,1
99 -	b.o.	0,6

**V247** Pri kateri starosti ste končali svoje redno šolanje? Če se anketiranec še šola: Pri kateri starosti pričakujete, da boste končali svoje redno šolanje? Prosimo ne upoštevajte vaještva v okviru šole. (Podatki so v bazi)

**V248** Ali živite skupaj s starši?

1 - da	22,3
2 - ne	77,2
9 - b.o.	0,6

**V249** Ali ste sedaj zaposleni ali niste? (če ste) Koliko ur delate na teden? Če imate več kot eno zaposlitev, upoštevajte le vašo glavno zaposlitev.

JE ZAPOSLEN	
1 - polni delovni čas (30 ur na teden ali več)	43,7
2 - skrajšan delovni čas (manj kot 30 ur na teden)	1,8
3 - samozaposlen	2,5
NI ZAPOSLEN	
4 - upokojen	32,5
5 - gospodinja, ni zaposlena drugje	2,4
6 - študent, dijak	8,8
7 - brezposeln	6,7
8 - drugo	1,0
88 - ne vem	0,0
99 - b.o.	0,6

**V250** Za kakšno ustanovo delate? Če sedaj ne delate, povejte za svoje glavno delo v preteklosti. Ali sedaj delate ali pa ste prej delali za ...

1 - vladno ali državno ustanovo	40,1
2 - privatno podjetje ali industrijo	42,3
3 - privatno neprofitno organizacijo	1,9
7 - se ne nanaša	13,2
8 - ne vem	0,6
9 - b.o.	2,0

**V251** Anketiranec je med intervjujem pokazal...

1 - veliko zanimanje	54,3
2 - zanimanje do neke mere	39,9
3 - ni ga kaj dosti zanimalo	5,8

**V252** Ali je bil prisoten še kdo, ki se je vmešaval v potek ankete?

1 - da	6,9
2 - ne	93,1

**V253 Velikost kraja (število prebivalcev):**

1 -	manj kot 2000	53,3
2 -	od 2000 do 5000	13,6
3 -	od 5000 do 10.000	9,6
4 -	od 10.000 do 20.000	2,6
5 -	od 20.000 do 50.000	7,1
6 -	od 50.000 do 100.000	1,2
7 -	od 100.000 do 500.000	7,9
8 -	več kot 500.000	4,5

**Velikost naselja:**

1 -	hiša na samem, zaselek ali manjša vas (oddaljena od pošte, šole, trgovine) z do 500 prebivalcev	28,4
2 -	vas, kraj (s šolo, pošto, trgovino), trg z nad 500 do 2000 prebivalci	27,9
3 -	kraj z nad 2000 do 4000 prebivalci	8,8
4 -	kraj z nad 4000 do 10.000 prebivalci	12,6
5 -	kraj z nad 10.000 do 50.000 prebivalcev	8,2
6 -	kraj z nad 50.000 prebivalci (Ljubljana, Maribor)	14,0

**Tip krajevne skupnosti:**

1 -	mestna	31,2
2 -	primestna	11,0
3 -	vaška	57,8

**Čas trajanja razgovora (oceni!)**

1 -	do 45 minut	18,4
2 -	45 minut do 1 ure	36,3
3 -	1 ura do 1,15 ure	31,0
4 -	1,15 do 1,30 ure	9,8
5 -	1,30 do 1,45 ure	2,4
6 -	1,45 do 2 ure	1,4
7 -	več kot 2 uri	0,7



## I Stvarno kazalo

### A

AIDS, 74, 170, 559  
 aktivizem, politični, 85, 86, 354-365,  
 566-567  
 aktivnost, vključenost v društva in  
 združenja, 73, 139-169, 559  
 avtoritarne orientacije, 91, 100, 432-  
 439, 570-571, 577

### B

banka, 90, 569  
 bog, 96, 97, 248, 260, 266, 574, 276,  
 573  
 osebni bog, sveto, nadnaravno, 260-  
 271  
 bogastvo, 82, 87, 564, 568  
 bojkot, 85-86, 356, 358, 566-567  
 brezposelni, 372-373

### C

cerkev, 88, 238, 240-247, 392, 569,  
 570  
 cerkev, vloga, 240-247  
 cerkev-politika, 276-279, 570  
 cerkev-zaupanje, 88, 392-393, 569  
 časopisi, revije, 88, 107, 565, 583  
 človekove pravice, 93, 572

### D

davki, 91, 104, 450, 570, 580  
 goljufati pri davkih, 104, 450, 580  
 delo, 70-72, 87, 109, 110, 115, 120,  
 139-169, 190-196, 202, 208, 210,  
 343-345, 372-373, 498, 557-558,  
 563, 568, 584, 585, 588  
 delovne naloge, 109, 584  
 delo, motivi, zadovoljstvo z, 190-211

delovne situacije, 109-110, 584-585  
 demokracija, razumevanje, 91-93,  
 440-447, 570-571  
 demokratičnost, 92, 93, 388, 390,  
 432, 434, 563, 570, 571, 572  
 demonstracije (miroljubne), 86, 360,  
 566-567  
 diskriminacija različni vidiki, 74, 75,  
 170-177, 558-560  
 spolna, nacionalna, pri  
 zaposlovanju, 218-221  
 dobredelne in humanitarne  
 organizacije, 569, 559  
 dohodki  
 dohodkovna lestvica 112, 586  
 enakost-razlike v dohodkih, 76,  
 86, 92, 378-379, 567, 571  
 dohodki v gospodinjstvu, 110, 11,  
 585  
 domišljija, 71-72, 343, 346-347, 558  
 domoljubje, 80, 563  
 družbeni razred, 111, 586  
 družina, 70, 77, 88, 102, 111, 120,  
 122, 190, 557, 561, 568, 578, 585  
 družina in spolne vloge, 76, 314-  
 342, 560  
 družina/svet, zaskrbljenost nad  
 razmerami, 522-533  
 vrednotenje, 281-313  
 država/posameznik, odgovornost, 87,  
 370-371  
 državljanske pravice, 92, 571  
 državna uprava, 89, 392, 406, 569  
 Državni zbor, parlament, 89, 108,  
 496, 569, 583-584



**E**

elektronska pošta, 107, 583  
 ekologija, 83, 84, 543-551, 565, 566  
     ekološka gibanja, 73, 84, 90, 556, 559, 569  
     ekološka zavest, 543-551  
 enakost med spoloma, 75, 93, 218, 220, 560, 571  
 Evropska unija, 90, 492, 569  
 Evropa, posledice integracij, 490-497  
 evtanazija, 468-469

**H**

homoseksualnost, 74, 104, 170, 462, 559, 580

**I**

Inglehartov model vrednot, 78-81, 384-391, 562-563  
 internet, 107, 583

**L**

lastnina, privatna/državna, 87, 380-381  
 levo-desno, samoopredeljevanje, 86, 368, 567

**M**

mediji,  
     uporaba, 107, 516-517, 583  
     zaupanje, 88-89, 398-399, 569  
 mobilni telefon, 107, 583  
 molitev, 95, 573  
 morala, pravila, ravnanja, 103-105, 350-353, 448-481, 580-581

**N**

nacionalna identiteta, 106, 482-489, 582  
 narkomani, 74, 170, 176-177, 559

**nasilje**

    nad ženskami, 105, 581  
     nad otroci, 105, 581  
     do drugih ljudi, 105, 581  
 NATO, zaupanje, 412-413  
 nesebičnost, 71-72, 343, 348-349, 558

**O**

odgovornost, 71-72, 343, 558  
 odgovornost države, 87, 370-371, 376-377, 568  
 odnos do starejših, 84, 98, 99, 566, 575, 576, 786  
 odnos do žensk, 90, 76, 322, 324, 330, 560, 569  
 oploditev z biomedicinsko pomočjo, 480-481  
 Organizacija združenih narodov (OZN), 90, 215-216, 392, 414, 569  
 osebni računalnik, 108, 583

**P**

peknel, 96, 248, 252, 573  
 pogovorni jezik v družini, 113, 587  
 peticija, 85-86, 356, 566-567  
 pijanci, 74, 170-171, 559  
 policija, 89, 392, 402, 569  
 politične stranke, 73, 89, 11, 139, 148, 420, 424, 559, 569, 584, 587  
 politika, 70, 84, 94, 108, 120, 128, 222, 354, 557, 566, 572, 584  
 prijatelji in znanci, 70, 120, 124, 557  
 priseljenci, odnos do 498-499, 501-515  
 prostitucija, 476-477

**S**

strpnost, 71-72, 343, 558  
 svoboda/enakost, vrednotenje, 366

**Š**

šole, zaupanje, 396-397

**T**

tekmovanje, 87, 374-375  
 televizija, 89, 107, 569, 583  
 temeljne vrednote, 70, 120-131, 557  
 terorizem, 500  
 trdo delo, 71-72, 87, 343, 558, 568

**U**

ubogljivost, 71-72, 343, 348-349, 558  
 univerza, 90, 569

**V**

varčnost, 71-72, 111, 343, 346-347, 558, 585  
 varnost, 82, 100, 101, 102, 564, 577, 578  
     nacionalna, 101, 578  
     osebna, 82, 100, 101, 102, 564, 577, 578  
 vera 70, 96, 97, 120, 130, 222, 268, 557, 574  
     verski obredi, 95, 227, 230, 573  
     vernost, 71-72, 94, 96, 224, 222, 238-239, 343, 348-349, 558, 572, 573  
     verske ali cerkvene organizacije, 139, 142, 559  
     verski voditelji, 92, 570  
     verovanja, 248-259, 573-574  
 vlada, 89, 91-92, 420, 426, 432, 434, 498, 569-571  
 vojska, 88, 91-92, 392, 394, 432, 436, 569-571  
 volitve, 108, 583, 584  
 vzgojne vrednote, 71, 72, 343-349, 558

**Z**

zadovoljstvo  
     s finančno situacijo, 78, 562  
     z demokracijo, 428  
     z zdravstvenim stanjem, 71, 557  
     z življenjem, 72, 184, 558  
 zaposlitev, 101, 578  
 zaupanje, 72, 77, 88, 89, 90, 178-179, 180, 420, 558, 561, 568, 569  
     banka, 90, 569, 569  
     cerkev, 88, 569  
     dobrodelne in humanitarne organizacije, 90, 569  
     družina, 88, 568  
     državna uprava, 89, 569  
     Državni zbor, 89, 569  
     ekološka gibanja, 90, 569  
     Evropska unija (EU), 90  
     ljudje druge narodnosti, 88, 568  
     ljudje druge vere, 88, 568  
     ljudje, ki jih osebno poznate, 88, 568  
     ljudje, ki jih prvič srečate, 88, 568  
     Organizacija združenih narodov (OZN), 90, 392, 414, 569  
     policija, 89, 569  
     politične stranke, 89, 424, 569  
     sindikati, 89, 569  
     sodišča, 89, 569  
     sosedi, 88, 568  
     tisk, časopisi, 88, 569  
     televizija, 89, 569  
     univerza, 90, 569, 569  
     velika podjetja, 90, 420, 569  
     vojska, 88, 569  
     vlada, 89, 426, 569  
     zdravstvo, 418-419  
     ženska gibanja, 90, 569  
 znanost, 97, 102, 103, 574, 579, 580

# DOKUMENTI SJM

Fakulteta  
za družbene vede



Center za raziskovanje  
javnega mnenja  
in množičnih komunikacij

*Knjiga Vrednote v prehodu VI predstavlja ključne izsledke in probleme dvajsetletnega primerjalnega raziskovanja vrednot v Sloveniji v okviru mednarodnih (evropskih in svetovnih) raziskovalnih programov, v katere so bili dejavno vključeni raziskovalci raziskovalnega projekta Slovensko javno mnenje. Objava medčasovnih primerjav rezultatov šestih meritev vrednot v Sloveniji v okviru Evropske raziskave vrednot in Svetovne raziskave vrednost (1992–2011) ter primerjav 30 evropskih držav v letih 1992 in 2008 daje vpogled v obsežno in zahtevno opravljeno raziskovalno delo, ki slovensko empirično družboslovje postavlja ob bok najrazvitejšim raziskovalnim okoljem. Čeprav so mednarodne primerjalne podatkovne baze ter metodološka in teoretska študijska gradiva projektov dostopni tudi na spletu, bo njihova objava v knjižni obliki lahko pomembno prispevala k oblikovanju (samo) kritične zavesti o spremembah in protislovjih v vrednotni usmerjenosti slovenskih državljanek in državljanov. Številnim raziskovalcem in raziskovalkam, ki so sodelovali v teh projektih, predvsem pa profesorju Niku Tošu, ki je že desetletja njihov spiritus agens, je treba izreči zahvalo in priznanje za izjemno zahtevno in odlično opravljeno delo.*

*Akademik prof. dr. Slavko Splichal*