

ZAVOD SRS ZA STATISTIKO
 LJUBLJANA
 DOKUMENTAČIJSKI ARHIV
 Inventarna številka: D 90-737
 Arhivska oznaka: 31(222)

ZAVOD REPUBLIKE SLOVENIJE ZA STATISTIKO

YU ISSN 0352 - 0226

REZULTATI
 RAZISKOVANJ

**OSEBNI DOHODKI
 DELAVCEV V ZDRUŽENEM
 DELU 1986-1988**

167.3	151.0	140.9	134.2	129.4	125.7	122.9	120.6	118.7	117.2	115.8	114.8
167.4	151.0	141.0	134.2	129.4	125.7	122.9	120.6	118.7	117.2	115.8	114.8
167.4	151.0	141.0	134.3	129.4	125.7	122.9	120.6	118.7	117.2	115.9	114.8
167.5	151.1	141.0	134.3	129.4	125.8	122.9	120.6	118.8	117.2	115.9	114.8
167.5	151.1	141.1	134.3	129.4	125.8	122.9	120.6	118.8	117.2	115.9	114.8
167.6	151.2	141.1	134.3	129.5	125.8	122.9	120.7	118.8	117.2	115.9	114.8
167.7	151.2	141.1	134.3	129.5	125.8	123.0	120.7	118.8	117.2	115.9	114.8
167.7	151.2	141.2	134.4	129.5	125.8	123.0	120.7	118.8	117.2	115.9	114.8
167.8	151.3	141.2	134.4	129.5	125.9	123.0	120.7	118.8	117.3	115.9	114.8
167.8	151.3	141.2	134.4	129.5	125.9	123.0	120.7	118.8	117.3	115.9	114.8
167.9	151.3	141.2	134.4	129.6	125.9	123.0	120.7	118.8	117.3	115.9	114.8
167.9	151.4	141.3	134.5	129.6	125.9	123.0	120.7	118.8	117.3	115.9	114.8
168.0	151.4	141.3	134.5	129.6	125.9	123.0	120.7	118.8	117.3	115.9	114.8

ID sd 510 / 1990

YU ISSN 0352 - 0226

REZULTATI
RAZISKOVANJ

OSEBNI DOHODKI DELAVCEV V ZDRUŽENEM DELU 1986-1988

Alenka ŠKAFAR-BOŽIČ,

Tomaž SMREKAR, samostojna svetovalca za področje
osebne porabe in zaposlenih

št. 510

LJUBLJANA, DECEMBER 1990

REZULTATI RAZISKOVANJ

439. Družbeni proizvod in narodni dohodek 1985, str. 70
440. Letni pregled industrije, 1985 in 1986, str. 405
441. Študenti 1988/89, diplomanti 1988 in individualni popis pedagoških delavcev višjih in visokih šol 1987, str. 151
442. Letni pregled kmetijstva 1986, str. 40
443. Kazensko sodna statistika 1986, str. 95
444. Letni pregled zunanje trgovine 1985, str. 378
445. Letni pregled cen 1986, str. 56
446. Osebni dohodki za določene poklice 1984, str. 49
447. Letni pregled industrije 1987, str. 217
448. Seznam šol s splošnimi podatki ob začetku šol. I. 1987/88, str. 65
449. Delavci v združenem delu 1985, str. 92
450. Letni pregled zunanje trgovine 1986, str. 374
451. Delavci v združenem delu 1985, str. 46
452. Letni pregled cen 1987, str. 50
453. Raziskovalne organizacije 1986, str. 67
454. Letni pregled odkupa 1986, str. 61
455. Delavci v združenem delu 1987, str. 41
456. Letni pregled gozdarstva 1987, str. 30
457. Letni pregled investicij 1986, str. 43
458. Prodajne zmogljivosti v trgovini na drobno 1986, str. 83
459. Prihodki in odhodki OZD neproizvodnih dejavnosti 1986, str. 26
460. Osnovne in srednje šole konec 1985/86 in 1986/87 in na začetku šolskega leta 1986/87 in 1987/88, str. 133
461. Kazensko sodna statistika 1987, str. 91
462. Kultura, umetnost in informacije 1985/86, str. 95
463. Raziskovalne organizacije 1987, str. 51
464. Vzgojnovarstvene organizacije 1986/87 in 1987/88 in socialni zavodi 1986, str. 92
465. Družbeni proizvod in narodni dohodek 1986, 1987, str. 121
466. Letni pregled kmetijstva 1987, str. 43
467. Letni pregled turizma 1985-1987, str. 311
468. Letni pregled odkupa 1987, str. 62
469. Seznam šol s splošnimi podatki ob začetku šol. I. 1988/89, str. 68
470. Letni pregled obrti 1982, 1983, str. 48
471. Letni pregled gozdarstva 1988, str. 27
472. Letni pregled trgovine 1987, str. 62
473. Letni pregled investicij 1987, str. 39
474. Delavci v združenem delu in samostojnem osebnem delu 1988, str. 50
475. Vzgojnovarstvene organizacije 1988/89 in socialni zavodi 1988, str. 68
476. Letni pregled gradbeništva 1986, 1987, str. 140
477. Kultura, umetnost in informacije 1986/87, str. 108
478. Študenti 1989/90, str. 75
479. Osnovne in srednje šole konec 1987/88 in na začetku šolskega leta 1988/89, str. 121
480. Kazensko sodna statistika 1988, str. 90
481. Letni pregled kmetijstva 1988, str. 40
482. Letni pregled cen 1988, str. 49
483. Letni pregled prometa in zvez 1987, str. 78
484. Letni pregled zunanje trgovine 1987, str. 368
485. Anketa o porabi gospodinjstev 1984-1988, str. 139
486. Kultura, umetnost in informacije 1987/88, str. 81
487. Letni pregled gostinstva 1987, str. 54
488. Letni pregled industrije 1988, str. 201
489. Družbeni proizvod in narodni dohodek 1988, str. 69
490. Prihodki in odhodki organizacij združenega dela neproizvodnih dejavnosti 1987 in 1988, str. 39
491. Letni pregled investicij 1988, str. 51
492. Osnovne in srednje šole konec 1988/89 in na začetku šolskega leta 1989/90, str. 119
493. Delavci v združenem delu 1988, str. 68
494. Letni pregled obrti 1985-1987, str. 165
495. Kultura, umetnost in informacije 1988/89, str. 75
496. Letni pregled gozdarstva 1989, str. 26
497. Letni pregled zaposlenih 1989, str. 37
498. Delavci v združenem delu 1988, str. 68
499. Zmogljivost in uporaba opreme za AOP 1988, str. 78
500. Letni pregled prometa in zvez 1988, str. 78
501. Naravno gibanje prebivalstva SRS 1983-1987 I. Rojstva, str. 103
502. Naravno gibanje prebivalstva SRS 1983-1987 II. Umrli, str. 122
503. Popis pedagoških delavcev 1989, str. 87
504. Diplomanti, doktorji znanosti, visokošolski učitelji 1989, str. 113
505. Letni pregled cen 1989, str. 49
506. Naravno gibanje prebivalstva 1983-1987, sklenjene in razvezane zakonske zveze, str. 105
507. Družbena prehrana 1988, str. 47
508. Letni pregled odkupa 1988, str. 60
509. Raziskovalne organizacije 1988, str. 61

VSEBINA

Stran

UVOD	5
METODOLOŠKA POJASNILA	7
KOMENTAR	8
1. SPLOŠNI PREGLED	11
1.1. Povprečni mesečni čisti osebni dohodki in indeksi nominalnih in realnih osebnih dohodkov	11
1.2. Povprečni mesečni čisti osebni dohodki po področjih Enotne klasifikacije dejavnosti	12
1.3. Povprečni mesečni čisti osebni dohodki po panogah in skupinah Enotne klasifikacije dejavnosti	13
1.4. Povprečne letne stopnje rasti čistih osebnih dohodkov na delavca	17
1.5. Sestava povprečnega mesečnega osebnega dohodka	18
1.6. Struktura delavcev po velikosti mesečnega čistega osebnega dohodka	18
2. PODATKI ZA 1986-1988	19
2.1.1. Povprečni mesečni osebni dohodki 1986	19
2.1.2. Povprečni mesečni osebni dohodki 1987	21
2.1.3. Povprečni mesečni osebni dohodki 1988	23
2.2.1. Struktura osebnih dohodkov v gospodarstvu in negospodarstvu po mesecih 1986	25
2.2.2. Struktura osebnih dohodkov v gospodarstvu in negospodarstvu po mesecih 1987	26
2.2.3. Struktura osebnih dohodkov v gospodarstvu in negospodarstvu po mesecih 1988	27
2.3.1. Indeksi nominalnih in realnih osebnih dohodkov v gospodarstvu in negospodarstvu po mesecih 1986	28
2.3.2. Indeksi nominalnih in realnih osebnih dohodkov v gospodarstvu in negospodarstvu po mesecih 1987	28
2.3.3. Indeksi nominalnih in realnih osebnih dohodkov v gospodarstvu in negospodarstvu po mesecih 1988	29
2.4.1. Povprečni čisti osebni dohodki v skupinah in podskupinah dejavnosti po mesecih 1986	30
2.4.2. Povprečni čisti osebni dohodki v skupinah in podskupinah dejavnosti po mesecih 1987	42
2.4.3. Povprečni čisti osebni dohodki v skupinah in podskupinah dejavnosti po mesecih 1988	54
3. PODATKI ZA MAREC IN SEPTEMBER 1986-1988	66
3.1.1. Struktura delavcev po velikosti čistega osebnega dohodka po panogah dejavnosti za marec in september 1986	66
3.1.2. Struktura delavcev po velikosti čistega osebnega dohodka po panogah dejavnosti za marec in september 1987	70
3.1.3. Struktura delavcev po velikosti čistega osebnega dohodka po panogah dejavnosti za marec in september 1988	74
3.2.1. Organizacije oziroma enote v sestavi po velikosti najmanjšega čistega osebnega dohodka po panogah dejavnosti za marec in september 1986	78
3.2.2. Organizacije oziroma enote v sestavi po velikosti najmanjšega čistega osebnega dohodka po panogah dejavnosti za marec in september 1987	82
3.2.3. Organizacije oziroma enote v sestavi po velikosti najmanjšega čistega osebnega dohodka po panogah dejavnosti za marec in september 1988	87
3.3.1. Organizacije oziroma enote v sestavi po velikosti največjega čistega osebnega dohodka po panogah dejavnosti za marec in september 1986	94
3.3.2. Organizacije oziroma enote v sestavi po velikosti največjega čistega osebnega dohodka po panogah dejavnosti za marec in september 1987	102
3.3.3. Organizacije oziroma enote v sestavi po velikosti največjega čistega osebnega dohodka po panogah dejavnosti za marec in september 1988	110
3.4.1. Organizacije oziroma enote v sestavi po velikosti najmanjšega čistega osebnega dohodka in razmerja med največjim in najmanjšim čistim osebnim dohodkom po področjih dejavnosti za september 1986	118
3.4.2. Organizacije oziroma enote v sestavi po velikosti najmanjšega čistega osebnega dohodka in razmerja med največjim in najmanjšim čistim osebnim dohodkom po področjih dejavnosti za september 1987	121
3.4.3. Organizacije oziroma enote v sestavi po velikosti najmanjšega čistega osebnega dohodka in razmerja med največjim in najmanjšim čistim osebnim dohodkom po področjih dejavnosti za september 1988	124
3.5.1. Struktura organizacij oziroma enot v sestavi po velikosti najmanjšega čistega osebnega dohodka in razmerja med največjim in najmanjšim čistim osebnim dohodkom po področjih dejavnosti za september 1986	127
3.5.2. Struktura organizacij oziroma enot v sestavi po velikosti najmanjšega čistega osebnega dohodka in razmerja med največjim in najmanjšim čistim osebnim dohodkom po področjih dejavnosti za september 1987	127
3.5.3. Struktura organizacij oziroma enot v sestavi po velikosti najmanjšega čistega osebnega dohodka in razmerja med največjim in najmanjšim čistim osebnim dohodkom po področjih dejavnosti za september 1988	127
4. PODATKI PO OBČINAH SR SLOVENIJE	128
4.1.1. Povprečni mesečni osebni dohodki 1986	128
4.1.2. Povprečni mesečni osebni dohodki 1987	129
4.1.3. Povprečni mesečni osebni dohodki 1988	130
4.2.1. Povprečni mesečni čisti osebni dohodki po področjih dejavnosti 1986	131
4.2.2. Povprečni mesečni čisti osebni dohodki po področjih dejavnosti 1987	133
4.2.3. Povprečni mesečni čisti osebni dohodki po področjih dejavnosti 1988	135
4.3.1. Struktura delavcev po velikosti čistega osebnega dohodka za september 1986	137
4.3.2. Struktura delavcev po velikosti čistega osebnega dohodka za september 1987	139
4.3.3. Struktura delavcev po velikosti čistega osebnega dohodka za september 1988	141

UVOD

Rezultati raziskovanj (RR) so temeljna edicija Zavoda Republike Slovenije za statistiko, ki celovito prikazuje rezultate posameznega raziskovanja ali skupine sorodnih raziskovanj. V preteklosti so zvezki s takšno ali podobno vsebino izhajali pod različnimi imeni: Statistična dokumentacija, Statistično poročilo, Interna publikacija, Statistično gradivo ter od 1976 naprej s sedanjim imenom, z zaporednim oštevilčenjem zvezkov. Vsak zvezek RR vsebuje najpomembnejša pojasnila, kratek komentar, tabelarne pregledne in obrazce za statistična raziskovanja. Tako dobijo uporabniki čimbolj zaokroženo podobo o rezultatih in o raziskovanju.

V tem zvezku RR so objavljeni podatki o osebnih dohodkih delavcev v združenem delu za leta 1986-1988, ki jih je zavod zbral z rednima raziskovanjima Mesečno poročilo o delavcih in osebnih dohodkih - RAD-1 in Poročilo o delavcih po velikosti čistega osebnega dohodka - RAD-1 Aneks za marec in september. S tema raziskovanjema zavod zbira podatke od vseh organizacij in skupnosti oziroma njihovih poslovnih ali delovnih enot (enot v sestavi) na območju Republike Slovenije od leta 1963.

V uvodnih tabelah RR So navedeni nekateri podatki v večletnih serijah. Ker je bila za razvrščanje organizacij in skupnosti s 1.1.1977 uveljavljena nova Enotna klasifikacija dejavnosti in s tem onemogočena primerljivost podatkov s predhodnimi leti, je Zvezni zavod za statistiko izdelal rekonstrukcijo podatkov za obdobje 1965 do 1976. Z rekonstruirano serijo podatkov o osebnih dohodkih je zamenjana serija podatkov s tega področja po prej veljavni klasifikaciji dejavnosti. Rekonstruirana serija podatkov vključuje tudi podatke o osebnih dohodkih po skupinah dejavnosti.

Med statističnimi publikacijami, v katerih Zavod Republike Slovenije za statistiko posreduje uporabnikom rezultate statističnih raziskovanj, so RR s podrobnim prikazom podatkov za uporabnike najbolj izčrpen vir informacij s posameznih področij statistike.

ALBANSKI AKOZITIZITATE
STATISTIKO ZA REPUBLIKO SLOVENIJO

Statistični zavod Republike Slovenije za statistiko je bil ustanovljen leta 1945. V prvih letih je bil del državnih institucij, kasneje pa je postal samostojna institucija. V letu 1977 je bil preoblikovan v zavod za statistiko Republike Slovenije. V letu 1988 je bil preoblikovan v zavod za statistiko Republike Slovenije.

Statistični zavod Republike Slovenije za statistiko je bil ustanovljen leta 1945. V prvih letih je bil del državnih institucij, kasneje pa je postal samostojna institucija. V letu 1977 je bil preoblikovan v zavod za statistiko Republike Slovenije. V letu 1988 je bil preoblikovan v zavod za statistiko Republike Slovenije.

Statistični zavod Republike Slovenije za statistiko je bil ustanovljen leta 1945. V prvih letih je bil del državnih institucij, kasneje pa je postal samostojna institucija. V letu 1977 je bil preoblikovan v zavod za statistiko Republike Slovenije. V letu 1988 je bil preoblikovan v zavod za statistiko Republike Slovenije.

Statistični zavod Republike Slovenije za statistiko je bil ustanovljen leta 1945. V prvih letih je bil del državnih institucij, kasneje pa je postal samostojna institucija. V letu 1977 je bil preoblikovan v zavod za statistiko Republike Slovenije. V letu 1988 je bil preoblikovan v zavod za statistiko Republike Slovenije.

Statistični zavod Republike Slovenije za statistiko je bil ustanovljen leta 1945. V prvih letih je bil del državnih institucij, kasneje pa je postal samostojna institucija. V letu 1977 je bil preoblikovan v zavod za statistiko Republike Slovenije. V letu 1988 je bil preoblikovan v zavod za statistiko Republike Slovenije.

Statistični zavod Republike Slovenije za statistiko je bil ustanovljen leta 1945. V prvih letih je bil del državnih institucij, kasneje pa je postal samostojna institucija. V letu 1977 je bil preoblikovan v zavod za statistiko Republike Slovenije. V letu 1988 je bil preoblikovan v zavod za statistiko Republike Slovenije.

Statistični zavod Republike Slovenije za statistiko je bil ustanovljen leta 1945. V prvih letih je bil del državnih institucij, kasneje pa je postal samostojna institucija. V letu 1977 je bil preoblikovan v zavod za statistiko Republike Slovenije. V letu 1988 je bil preoblikovan v zavod za statistiko Republike Slovenije.

Statistični zavod Republike Slovenije za statistiko je bil ustanovljen leta 1945. V prvih letih je bil del državnih institucij, kasneje pa je postal samostojna institucija. V letu 1977 je bil preoblikovan v zavod za statistiko Republike Slovenije. V letu 1988 je bil preoblikovan v zavod za statistiko Republike Slovenije.

Statistični zavod Republike Slovenije za statistiko je bil ustanovljen leta 1945. V prvih letih je bil del državnih institucij, kasneje pa je postal samostojna institucija. V letu 1977 je bil preoblikovan v zavod za statistiko Republike Slovenije. V letu 1988 je bil preoblikovan v zavod za statistiko Republike Slovenije.

Statistični zavod Republike Slovenije za statistiko je bil ustanovljen leta 1945. V prvih letih je bil del državnih institucij, kasneje pa je postal samostojna institucija. V letu 1977 je bil preoblikovan v zavod za statistiko Republike Slovenije. V letu 1988 je bil preoblikovan v zavod za statistiko Republike Slovenije.

Statistični zavod Republike Slovenije za statistiko je bil ustanovljen leta 1945. V prvih letih je bil del državnih institucij, kasneje pa je postal samostojna institucija. V letu 1977 je bil preoblikovan v zavod za statistiko Republike Slovenije. V letu 1988 je bil preoblikovan v zavod za statistiko Republike Slovenije.

STATISTIČNA ZNAMENJA

-	ni pojava
...	ni podatka
0	podatek je manjši od 0,5 dane merske enote
0,0	podatek je manjši od 0,05 dane merske enote
Ø	povprečje
1)	označba za opombo pod tabelo ali pod črto
()	začasen (nepopoln), nezadostno preverjen ali ocenjen podatek
X	spremenjena kvaliteta
*	popravljen podatek
←	zajeto s podatkom v smeri puščice

METODOLOŠKA POJASNILA

Viri in metode zbiranja podatkov

Podatki v tem statističnem gradivu so rezultati mesečnih in polletnih poročil o delavcih in osebnih dohodkih v združenem delu (RAD-1 in RAD-1 ANEKS). Ti dve redni statistični raziskovanji, pomembni za vso državo, sta bili vpeljeni v letu 1963.

Podlaga za zbiranje teh podatkov je Zakon o evidencah na področju dela (Ur. l. SFRJ, št. 2/77) in Navodila o metodoloških načelih za vodenje evidenc na področju dela ter o sredstvih, načinu in rokih za pošiljanje prijav in poročil (Ur. l. SFRJ, št. 58/77). Pred tem je veljal Pravilnik o evidencah na področju dela (Ur. l. SFRJ, št. 66/65).

Do 1975 so bila poročila sestavljena za delovne organizacije, naslednji dve leti (1975 in 1976) pa za temeljne organizacije združenega dela po njihovi osnovni dejavnosti. Da bi se zagotovilo podatke tudi po občinah, so bile organizacije opazovane po teritorialnem načelu, po katerem je osnovna teritorialna enota občina. Največkrat se je organizacijsko načelo pokrivalo s teritorialnim. Razlike so bile samo pri organizacijah, ki so imele svoje delovne enote v drugih občinah. V takih primerih so nastopali ločeni deli organizacij kot samostojne poročevalske enote v dejavnosti, ki so jo dejansko opravljale, ne pa v osnovni dejavnosti organizacije, kateri so pripadali. Ločene enote na območju iste občine, kjer je bil sedež organizacije, so bile opazovane v sestavi te organizacije kot ena poročevalska enota po njeni osnovni dejavnosti.

Zaradi vse pogostejših zahtev, da bi statistični organi omogočili podatke tudi za manjše teritorialne enote (krajevne skupnosti), je bilo v letu 1977 uvedeno poročanje po čistem teritorialnem načelu in po čistih dejavnostih. Podlaga za to daje enotni register organizacij in skupnosti, ki je bil vzpostavljen konec leta 1976 za območje vse države. Od 1977 dalje se zbirajo poročila načelno za vsako organizacijo in skupnost po njihovih poslovnih oziroma delovnih enotah (enote v sestavi), ki so teritorialno ločene ali pa pomenijo zaokroženo poslovno ali proizvajalno celoto, v kateri se opravlja praviloma drugačna dejavnost od tiste, v katero je organizacija oziroma skupnost razvrščena po pretežnosti. To načelo je bilo dosledno uveljavljeno šele 1978, ker prej vse organizacije svojih evidenc še niso imele ustrezno urejenih.

Organizacije in skupnosti ter njihove enote v sestavi so razvrščene po dejavnostih v skladu z Enotno klasifikacijo dejavnosti, ki je bila objavljena v Uradnem listu SFRJ, št. 34/76 in njenih dopolnitvah, uporablja pa se od 1.1.1977. Pred tem datumom so bile organizacije oziroma skupnosti ter njihove teritorialno ločene delovne enote razvrščene v dejavnosti po Nomenklaturi za razvrščanje gospodarskih in drugih organizacij in državnih organov po dejavnostih (Uradni list SFRJ, št. 10/62). Po omenjeni nomenklaturi je organizacije razvrščala SDK.

Med gospodarska področja štejemo prvih 11 področij Enotne klasifikacije dejavnosti. Po dopolnitvi odloka o določitvi gospodarskih in negospodarskih dejavnosti (Ur. l. SFRJ, 18/80) so iz tega izvzete raziskovalno-razvojne storitve v družbenih dejavnostih (110612) in odvetniške in druge storitve (110904). Na podlagi spremembe enotne klasifikacije dejavnosti (Ur. l. SFRJ, 72/80) pa so narodne banke prešle iz področja finančnih, tehničnih in poslovnih storitev v področje družbeno-političnih organizacij in s tem iz gospodarstva v negospodarstvo. Te spremembe so v tabelah upoštewane od 1977 dalje.

Podlaga za zbiranje podatkov je obstoječa evidenca in finančno-knjigovodska dokumentacija v organizacijah, to so: plačilni sezname, kartoni osebnih dohodkov, dokumentacija personalne-kadrovske službe ipd. Poleg podatkov o zaposlenih delavcih in pripravnikih se spremljajo mesečno samo podatki o izplačanih osebnih

dohodkih in delavcih, ki so prejeli te osebne dohodke. Iz teh podatkov se računa povprečni mesečni osebni dohodek na zaposlenega delavca.

Dvakrat letno (za marec in september) se zbirajo tudi podatki o delavcih po velikosti čistega osebnega dohodka ter podatki o najmanjših in največjih čistih osebnih dohodkih delavcev v organizaciji oziroma enoti v sestavi. Vsi podatki o osebnih dohodkih so v tej publikaciji prikazani kot mesečna povprečja, preračunana na delavca.

Zajetje

Z mesečnim in polletnim poročilom se zajema vse organizacije združenega dela in delovne skupnosti oziroma njihove enote v sestavi na območju SR Slovenije, razen področnih organov Zveznega sekretariata za narodno obrambo. Upoštevani so tudi organi in organizacije Sekretariata za notranje zadeve.

Od 1961 dalje se obrazec in navodilo za izpolnjevanje vsebinsko skorajda nista spreminjala. Upoštewane so bile tekoče organizacijske spremembe v razvrščanju organizacij po dejavnosti v času, ko so nastale. Podatki za obdobje pred letom 1961 so bili zbrani z anketo po vzorčni metodi samo za določena področja dejavnosti, medtem ko so drugi podatki za to obdobje rezultat drugih statističnih raziskovanj in ocen.

Upošteva se načelo, da so temeljne organizacije združenega dela osnova vseh oblik združevanja, se je v letu 1975 spremenil način razvrščanja organizacij po dejavnosti, v letu 1977 pa poleg tega še klasifikacija dejavnosti, kar je povzročilo neprimerljivost podatkov s preteklim obdobjem. Zato je bila potrebna rekonstrukcija večletne serije podatkov, ki jo je v letu 1979 izdelal Zvezni zavod za statistiko za obdobje 1965 do 1976. Z objavo teh podatkov v prvem delu tabelarnega prikaza publikacije je omogočena primerjava podatkov po panogah in skupnostih dejavnosti za daljše obdobje.

Rekonstrukcijo podatkov o osebnih dohodkih po Enotni klasifikaciji dejavnosti je Zvezni zavod za statistiko izdelal na podlagi že izbranih podatkov mesečne raziskave o delavcih in osebnih dohodkih in podatkov popisa delavcev v letu 1976, ki je omogočil vpogled v organizacije in skupnosti po stari nomenklaturi in po novi Enotni klasifikaciji dejavnosti. Rekonstruirana so bila samo letno povprečje za republiko do ravni skupin dejavnosti.

Rekonstrukcija je bila izdelana v treh fazah. V prvi fazi je bil izdelan ključ za rekonstrukcijo na podlagi podatkov popisa delavcev iz leta 1976, s katerim se je ugotavljalo, katere in kakšne dejavnosti po enotni klasifikaciji so bile zastopane v posamezni panogi po stari nomenklaturi dejavnosti in v kakšnem obsegu. Na podlagi frekvenc posameznih skupin v okviru panoge po stari nomenklaturi dejavnosti so bili izračunani strukturni deleži števila zaposlenih delavcev po enotni klasifikaciji dejavnosti v odstotkih na tri decimalke.

Na tej osnovi je v drugi fazi izdelave sledila aplikacija prvotnih podatkov po panogah in sicer povprečij dveh stanj, marca in septembra. Tako so bili za pretekla leta v okviru prvotne panoge izračunani novi podatki o zaposlenih delavcih po enotni klasifikaciji na ravni skupin dejavnosti. Sledilo je združevanje podatkov istih skupin dejavnosti, teh pa naprej v nove panoge in področja. S tem je bila rekonstruirana serija podatkov o zaposlenih delavcih.

V tretji fazi je bila izdelana rekonstrukcija podatkov o povprečnih mesečnih čistih osebnih dohodkih na zaposlenega delavca, in sicer na podlagi letnih povprečij. Najprej je bila za vsako leto v okviru prvotne panoge na podlagi že znanih podatkov o osebnih dohodkih in števila delavcev izračunana masa čistega osebnega dohodka, z aplikacijo strukture delavcev po enotni klasifikaciji dejavnosti, ki smo jo dobili s

ključem, pa izračunana masa osebnih dohodkov za posamezne skupine dejavnosti po novi klasifikaciji dejavnosti v okviru prvotne panoge. Za tem je sledilo kumuliranje podatkov o delavcih in masi osebnih dohodkov istih skupin dejavnosti po notni klasifikaciji in teh naprej v panoge in področja. S tem je bila končana rekonstrukcija podatkov zaposlenih delavcev in mase osebnih dohodkov po notni klasifikaciji dejavnosti, iz česar so končno izračunani povprečni osebni dohodki na zaposlenega delavca.

Definicija znakov

Povprečni osebni dohodek je mesečni prejemek delavca, ki mu gre na podlagi delovnega razmerja po predpisih o osebnem dohodku, ustrežno uspehom njegovega dela. Izračunamo ga iz vsote izplačanih osebnih dohodkov in števila delavcev, ki so osebne dohodke prejeli. Delavčev prejemek sestavljajo mesečne akontacije osebnega dohodka za delo v polnem in nepolnem delovnem času, osebni dohodek za delo prek polnega delovnega časa in prejemek na podlagi minulega dela, nadomestila osebnega dohodka iz sredstev delovne organizacije, nadomestila osebnega dohodka v breme drugih organizacij in organov, izplačila po periodičnem obračunu in zaključnem računu ter drugi prejemki (razlike itd.) iz osebnih dohodkov, ki so bili izplačani v istem mescu.

Tu niso vštete nagrade učencem poklicnih šol, štipendije, otroški dodatki, dodatki za prevoz, za ločeno življenje ipd. ter prejemki iz sklada skupne porabe (družbena prehrana in regres za dopust).

Nadomestila osebnega dohodka iz sredstev delovne organizacije so zneski, ki so jih organizacije in skupnosti izplačale delavcem za čas letnega dopusta, strokovnega izobraževanja, plačanega dopusta do 7 dni, zastoja pri delu, državnih praznikov, bolezni do 30 dni ipd.

Nadomestila osebnega dohodka v breme drugih organizacij in organov so zneski, ki jih izplačujejo druge organizacije delavcem za izgubljen delovni čas zaradi vojaških vaj, predvojaške vzgoje, civilne zaščite, pripora ipd. Nadomestila za bolezni nad 30 dni niso upoštevana.

Povprečni čisti osebni dohodek je osebni dohodek delavca, zmanjšan za davke in prispevke, ki jih delavec plačuje iz svojega osebnega dohodka za financiranje programov družbeno političnih skupnosti in samoupravnih interesnih skupnosti, na področju družbenih dejavnosti. V teh odbitkih samopriskrbe niso upoštevani.

Indeksi nominalnih osebnih dohodkov so izračunani na osnovi skupnih povprečnih mesečnih čistih osebnih dohodkov.

Indeksi realnih osebnih dohodkov pomenijo razmerje med indeksoma nominalnih osebnih dohodkov in cenami življenjskih potrebščin (življenjskih stroškov).

Razvrščanje delavcev po velikosti osebnega dohodka je urejeno po skupnih čistih osebnih dohodkih, ki so jih delavci prejeli za marec oz. september. Upoštevani so samo delavci, ki so ostvarili "poln" fondelovnega časa, to pomeni, da so imeli najmanj 160 in največ 200 plačanih ur, ki so bile opravljene v polnem delovnem času ali z delom prek polnega delovnega časa. (V tabeli je ta del populacije prikazan v stolpcu Delež razvrščenih).

Kot najmanjši oz. največji osebni dohodek v organizaciji je upoštevan čisti osebni dohodek delavca, ki je prejel za poln ali daljši delovni čas (praviloma 182 ali več delovnih ur) v organizaciji oz. njeni enoti v sestavi najmanjši oz. največji osebni dohodek. Izločene so vse organizacije in njihove enote v sestavi, pri katerih razmerje med največjim in najmanjšim osebnim dohodkom ni bilo večje kot 1. S tem je zelo zmanjšano

število enot z enim ali več delavci, ki imajo enake prejemke, predvsem družbenih organizacij, telesno-zgodovinskih organizacij, trgovin in predstavništva.

Razmerje med največjim in najmanjšim osebnim dohodkom je izračunano po podatkih o največjih in najmanjših čistih osebnih dohodkih v organizaciji oz. enoti v sestavi. Z razmerjem je določeno, kolikokrat je največji osebni dohodek večji od najmanjšega osebnega dohodka.

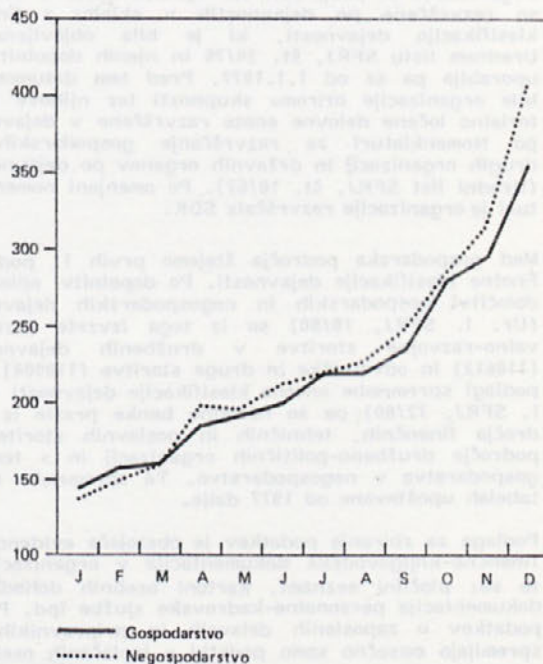
Publikacije s področja statistike osebnih dohodkov:

Podatki o osebnih dohodkih so bili dosedaj objavljeni v Letnih pregledih o zaposlenih za leto: 1951, 1952 in 1953, v Statističnih gradivih: 1962, 18/69, 11/72, 10/73, 2, 7 in 11/74, 13/75, v publikacijah "Rezultati raziskovanj": št. 1, 14, 28 in 47/76, 69, 76, 79 in 95/77, 102/78, 123, 125, 137, 140, 144 in 179/79, 192, 194 in 211/80, 226 in 231/81, 263 in 281/82 in 325/84 v publikacijah "Statistični podatki po občinah SR Slovenije" zvezki X/65, XI/66, IX/68, II/70, VII/71, I/72, III/73, II/74, VIII/75, IV in XI/76, XIII in XVI/77, III in V/78, VI in VII/79, II in XI/80, III in V/81 ter IV in IX/82, I/84, XII/85, II/87 in V/89, in v drugih rednih publikacijah Zavoda SR Slovenije za statistiko.

KOMENTAR

V letih 1986-88 so se nominalni osebni dohodki dvigali iz leta v leto. Leta 1986 je bil čisti nominalni osebni dohodek na delavca 122460 din, 1987 271063 din in 1988 719544 din. To dviganje je povsem razumljivo, če upoštevamo, da je bila ves čas prisotna velika inflacija. Več nam zato pokažejo indeksi realnih osebnih dohodkov. Leta 1986 so se realni osebni dohodki dvignili tako v gospodarstvu kot negospodarstvu. V gospodarstvu je bil dvig višji. Leta 1987 je sledil padec realnih osebnih dohodkov, ki je bil večji za gospodarstvo kot negospodarstvo. Leta 1988 so realni osebni dohodki bistveno padli (11,4%), približno enako v gospodarstvu in negospodarstvu. Iz navedenega sledi, da so osebni dohodki zaostajali za inflacijo. Če pogledamo gibanje realnih osebnih dohodkov po mesecih med leti 1986-88, vidimo, da so trendi gibanja vsako leto zelo podobni. V začetku leta realno osebni dohodki padejo, kar je povezano s koncem prejšnjega leta, ko vsako leto precej poskočijo. Decembrski skoki

SLIKA 1. Dinamika rasti povprečnih čistih osebnih dohodkov v gospodarstvu in negospodarstvu 1986 (\emptyset 1985 = 100)



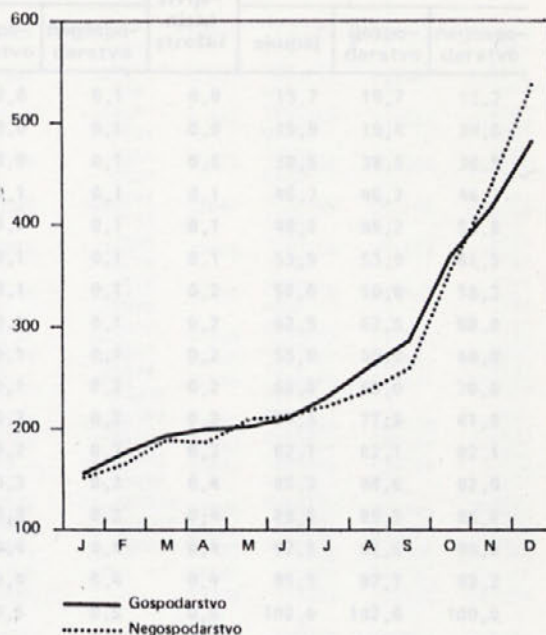
realnih osebnih dohodkov so bili vsako leto manjši. Tako so decembra 1986 realni osebni dohodki glede na november poskočili za 17,8%, leta 1987 za 10,7%, leta 1988 pa le še za 4,2%.

Delež davkov in prispevkov se je vsa tri leta povečeval. To povečevanje je prisotno od leta 1984. Leta 1986 so znašali prispevki iz kosmatega osebnega dohodka 50258 din, kar je bilo 29,1%, leta 1987 112728 din, kar je bilo 29,4% in leta 1988 483648 din, kar je znašalo rekordnih 40,2% kosmatega osebnega dohodka. Tako visokega deleža ni bilo nikoli v zadnjih desetih letih.

Delež čistega osebnega dohodka za delo prek polnega delovnega časa se je leta 1986 rahlo povečal glede na leto 1985 in je znašal 2,3%, leta 1987 je padel na 2,1% in na tej ravni je ostal tudi leta 1988. Delež delavcev, ki so delali prek polnega delovnega časa, se je leta 1986 malo povečal in je znašal 17,7%, leta 1987 je padel najnižje v zadnjem desetletju, na 16,4%, in se leta 1988 povečal na 18,9%. S tem je skoraj dosegel raven začetka osemdesetih let. Ta delež pa je še vedno zelo nizek, če ga primerjamo z deleži konec sedemdesetih let. Takrat so ti deleži znašali okoli 27%.

Leta 1986 je bil največji delež čistega osebnega dohodka za delo prek polnega delovnega časa po področjih dejavnosti izplačan v zdravstvu in socialnem varstvu (4,2%), najmanjši pa v družbenih organizacijah in

SLIKA 3. Dinamika rasti povprečnih čistih osebnih dohodkov v gospodarstvu in negospodarstvu 1988 (\emptyset 1987 = 100)



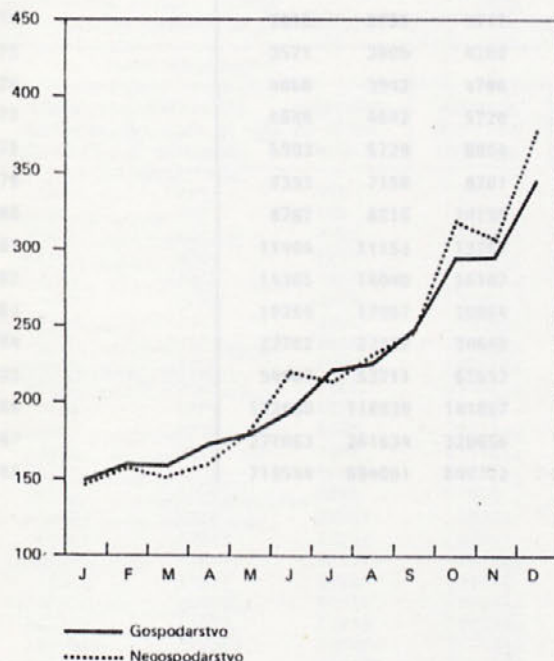
skupnostih (0,5%). Delež delavcev, ki so delali prek polnega delovnega časa je bil največji v stanovanjsko-komunalni dejavnosti (34,8%), najmanjši pa v družbenih organizacijah in skupnostih (3,4%).

Leta 1987 je bil največji delež čistega osebnega dohodka za delo prek polnega delovnega časa izplačan v stanovanjsko-komunalni dejavnosti (3,4%), najmanjši (3,0%) pa v družbenih organizacijah in skupnostih. Delež delavcev, ki so delali prek polnega delovnega časa je bil največji v stanovanjsko-komunalni dejavnosti (32,0%), najmanjši pa v družbenih organizacijah in skupnostih (3,0%).

Leta 1988 je bil največji delež čistega osebnega dohodka za delo prek polnega delovnega časa izplačan v zdravstvu in socialnem varstvu (3,2%), najmanjši pa v družbenih organizacijah in skupnostih (0,4%). Delež delavcev, ki so delali prek delovnega časa, je bil največji v stanovanjsko-komunalni dejavnosti (25,2%), najmanjši pa v družbenih organizacijah in skupnostih (2,6%).

Podatki o strukturi delavcev po velikosti čistega osebnega dohodka niso primerljivi med leti, ker so se razredi bistveno spreminjali iz leta v leto zaradi dviganja nominalnih osebnih dohodkov. A že primerjava med marcem in septembrom enega leta pokaže, da so bile te spremembe zelo velike. Marca 1986 se je v razrede do 100000 din uvrstilo 72,1% vseh delavcev v združenem delu, septembra istega leta pa le še 18,2%. Podobni trendi so se nadaljevali tudi v naslednjih dveh letih.

SLIKA 2. Dinamika rasti povprečnih čistih osebnih dohodkov v gospodarstvu in negospodarstvu 1987 (\emptyset 1986 = 100)



1. SPLOŠNI PREGLED

1.1. Povprečni mesečni čisti osebni dohodki in indeksi nominalnih in realnih osebnih dohodkov¹⁾

	Povprečni mesečni čisti osebni dohodki din			Indeksi (1987 = 100)						
				nominalni osebni dohodki			živilje- njski stroški	realni osebni dohodki		
	skupaj	gospo- darstvo	negospo- darstvo	skupaj	gospo- darstvo	negospo- darstvo		skupaj	gospo- darstvo	negospo- darstvo
1954	109	100	158	0,0	0,0	0,1	0,0	13,7	19,7	13,2
1955	118	110	153	0,0	0,0	0,1	0,0	19,9	19,4	30,8
1956	126	119	162	0,0	0,0	0,1	0,1	38,5	38,5	38,5
1957	155	148	192	0,1	0,1	0,1	0,1	46,2	46,2	46,2
1958	167	157	224	0,1	0,1	0,1	0,1	46,2	46,2	53,8
1959	193	183	248	0,1	0,1	0,1	0,1	53,9	53,9	61,5
1960	221	211	276	0,1	0,1	0,1	0,2	50,0	50,0	56,3
1961	272	255	347	0,1	0,1	0,1	0,2	62,5	62,5	68,8
1962	300	286	373	0,1	0,1	0,1	0,2	55,0	55,0	60,0
1963	357	343	441	0,1	0,1	0,2	0,2	65,0	65,0	70,0
1964	472	457	564	0,2	0,2	0,2	0,2	77,3	77,3	81,8
1965	623	599	751	0,2	0,2	0,2	0,3	82,1	82,1	82,1
1966	824	799	943	0,3	0,3	0,3	0,4	85,7	88,6	82,9
1967	910	885	1051	0,3	0,3	0,3	0,4	89,5	89,5	86,8
1968	997	969	1148	0,4	0,4	0,4	0,4	92,5	92,5	90,0
1969	1148	1122	1319	0,4	0,4	0,4	0,4	95,5	97,7	93,2
1970	1376	1341	1609	0,5	0,5	0,5	0,5	102,0	102,0	100,0
1971	1643	1599	1923	0,6	0,6	0,6	0,6	107,0	107,0	105,3
1972	1935	1886	2229	0,7	0,7	0,7	0,7	105,9	107,5	102,9
1973	2241	2197	2517	0,8	0,8	0,8	0,8	102,5	103,7	96,3
1974	2815	2751	3217	1,0	1,0	1,0	1,0	103,0	104,0	99,0
1975	3521	3409	4202	1,3	1,3	1,3	1,3	104,0	104,0	104,8
1976	4068	3942	4786	1,5	1,5	1,5	1,4	104,9	105,6	104,2
1977	4844	4692	5720	1,8	1,8	1,8	1,7	108,5	108,5	107,9
1978	5903	5729	6864	2,2	2,2	2,1	1,9	115,3	115,9	113,2
1979	7393	7158	8701	2,7	2,7	2,7	2,4	116,2	116,6	115,3
1980	8767	8516	10159	3,2	3,2	3,2	3,1	105,6	106,2	103,6
1981	11404	11153	12767	4,2	4,2	4,0	4,4	96,1	97,3	90,9
1982	14365	14040	16107	5,3	5,4	5,0	5,7	93,0	94,2	88,1
1983	18259	17957	19864	6,7	6,9	6,2	8,0	84,4	85,9	77,5
1984	27762	27222	30648	10,2	10,4	9,6	12,3	83,6	84,9	78,0
1985	54967	53711	61692	20,2	20,5	19,2	22,0	92,2	93,3	87,5
1986	122460	118839	141857	45,2	45,4	44,2	43,1	104,8	105,4	102,6
1987	271063	261634	320656	100,0	100,0	100,0	100,0	100,0	100,0	100,0
1988	719544	694091	849722	265,5	265,3	265,0	299,6	88,6	88,6	88,5

1) Od leta 1965 dalje po Enotni klasifikaciji dejavnosti. Od 1965-1976 rekonstruirani podatki. Od 1977 upoštevana sprememba Enotne klasifikacije dejavnosti (Ur.list SFRJ, št. 2/89) in dopolnitev odloka o določitvi gospodarskih in negospodarskih dejavnosti (Ur.list SFRJ, št. 8/80).

1.2. Povprečni mesečni čisti osebni dohodki po področjih Enotne klasifikacije dejavnosti¹⁾ din

	Skupaj	Gospodarstvo					promet in zveze
		industrija in rudarstvo	kmetijstvo in ribištvo	gozdarstvo	vodno gospodarstvo	gradbeništvo	
1965	623	597	526	605	715	536	621
1966	824	789	733	796	738	713	862
1967	910	865	796	855	859	822	941
1968	997	956	789	938	879	914	1034
1969	1148	1096	959	1088	1034	1050	1214
1970	1376	1281	1197	1421	1333	1323	1490
1971	1643	1532	1479	1696	1620	1583	1762
1972	1935	1815	1782	1926	1835	1916	2080
1973	2241	2131	2151	2268	2152	2208	2426
1974	2815	2672	2627	2956	2758	2799	3055
1975	3521	3278	3208	3517	3442	3581	3850
1976	4068	3791	3888	3911	4041	4039	4489
1977	4844	4509	4595	4819	4794	4827	5275
1978	5903	5484	5711	6135	5824	5829	6388
1979	7393	6815	7082	7648	7339	7294	7961
1980	8767	8184	8588	9156	8365	8522	9569
1981	11404	10823	11460	12913	11039	11098	12527
1982	14365	13718	14466	15743	13691	13650	15617
1983	18259	17729	18477	19836	16459	16688	19666
1984	27762	26827	27417	31328	25544	24558	30304
1985	54967	52614	51953	59455	51644	48862	59310
1986	122460	114981	119695	127228	128314	114501	128422
1987	271063	252094	270420	282124	281856	247095	283635
1988	719544	668469	708711	740359	677482	634279	751324

1-2. Povprečni mesečni čisti osebni dohodki po področjih Enotne klasifikacije dejavnosti¹⁾ (nadaljevanje) din

	Gospodarstvo					Negospodarstvo		
	trgovina	gostinstvo in turizem	obrt in osebne storitve	stanovanj.-komunal. dej.	finance idr. posl. storitve	izobraževanje in kultura	zdravstvo in soc. varstvo	družb. organiz. in skup.
1965	622	606	626	572	822	774	719	760
1966	867	744	821	742	1103	956	915	965
1967	984	815	909	857	1273	1073	973	1143
1968	1030	897	997	960	1366	1173	1058	1247
1969	1207	1049	1149	1090	1619	1381	1180	1426
1970	1468	1260	1347	1314	1921	1702	1445	1699
1971	1737	1501	1620	1549	2184	2015	1757	2017
1972	2021	1680	1913	1815	2461	2305	2071*	2336
1973	2264	2063	2245	2123	2750	2614	2351	2600
1974	2790	2506	2807	2632	3465	3329	3016	3333
1975	2432	3144	3488	3429	4348	4332	3907	4440
1976	3957	3662	4028	4084	5148	4916	4443	5103
1977	4739	4191	4770	4830	6176	5941	5132	6204
1978	5803	5130	5968	6045	7457	7242	6159	7312
1979	7360	6350	7474	7458	9281	9154	7916	9191
1980	8594	7574	8766	8944	10686	10705	9163	10862
1981	11030	9737	11338	11412	13563	13583	11373	13673
1982	13971	12268	14152	13863	16992	16935	14584	17278
1983	17856	16010	17934	17097	21885	20976	17872	21407
1984	27343	24795	27293	26125	33097	32152	27203	34196
1985	54877	49455	54359	52167	66293	64393	55723	67894
1986	123132	105774	119726	123045	148771	149287	130091	150579
1987	277310	236591	268746	278969	319522	339148	297111	331121
1988	744712	647584	702290	731160	971533	892274	785361	893370

1) Od 1965 do 1976 rekonstruirani podatki.

1.3. Povprečni mesečni čisti osebni dohodki po panogah in skupinah Enotne klasifikacije dejavnosti¹⁾ dln

	1965	1970	1975	1980	1985	1986	1987	1988
SKUPAJ	623	1376	3521	8767	54967	122460	271063	719544
GOSPODARSTVO ²⁾	599	1341	3409	8516	53711	118839	261634	694091
NEGOSPODARSTVO ²⁾	751	1609	4202	10159	61692	141857	320656	849722
INDUSTRIJA IN RUDARSTVO	597	1281	3278	8184	52614	114981	252094	668469
Elektrogospodarstvo	822	1852	4366	10401	72044	157709	332168	846334
Pridobivanje premoga	829	1454	4655	12369	82888	179256	374618	935117
Proizvodnja. naftnih derivatov	618	1320	4188	9154	55318	117510	283527	865031
Črna metalurgija	719	1271	3701	9537	60400	132423	271890	711467
Proizv. železa in jekla	718	1257	3714	9494	59244	131657	267931	700826
Proizv. ferolegur	728	1452	3542	10139	72551	140466	316561	826067
Pridob.rud.barv.kovin	800	1508	3709	10566	72051	155691	342634	936201
Pridob.svin.cink.rude	800	1508	3709	9508	58342	126090	244364	692955
Pridob.rud.dr.barv.kov.	-	-	-	14793	87023	184972	426359	1132670
Proizv.barvastih kovin	745	1418	3509	9914	60156	123237	269881	789665
Proizv. svinca	746	1405	3458	10634	62246	124840	263272	714144
Proizv.cinka	-	-	-	9463	57477	118556	270908	971508
Proizv.glinice in alumin.	744	1429	3549	9795	60101	121321	267743	800511
Proizv.drugih barv.kovin	746	1405	3458	-	57916	135787	292869	722898
Predelava barvastih kovin	770	1455	3585	8919	57626	122031	266557	773081
Predel. aluminija	783	1476	3632	8683	53257	111542	237134	695929
Predel.bakra in dr.barv.kovin	765	1448	3566	9161	62232	131607	293201	837938
Proizvodnja nekov. rudnin	639	1300	3338	8347	54916	120526	271384	695973
Proizvodnja nekov. rudnin	640	1304	3346	8329	53492	118032	272355	700199
Proizv. soli	631	1273	3276	8465	66411	139006	264145	667758
Predelava nekov. rudnin	595	1216	3127	8062	50376	111800	241395	643638
Proizv.stekla	532	1074	2768	7542	44408	99074	214689	573487
Proizv.nezgorljivega mat.	773	1577	4045	9057	63309	141205	283308	736058
Proizv.porc.in keram.	553	1151	2956	7302	50548	110023	242290	640838
Predel.dr.nekov.rud.	721	1478	3760	9191	55500	126239	271247	739578
Predelava kovin	621	1350	3361	8231	52644	115151	248455	667160
Proizv.kov.repromat.	629	1361	3401	8354	53742	118113	256145	690618
Proizv.konstrukcij	632	1410	3481	8482	50978	112077	236744	636634
Proizv.drugih kov. izd.	580	1258	3117	7429	48247	123418	218367	571393
Strojgradnja	660	1434	3564	9034	56659	123418	263533	694684
Proizv.strojv.in naprav	670	1456	3619	9233	58430	127962	272560	712462
Proizv.kmet.strojv	648	1409	3499	8445	49893	100072	219626	620195
Proizv.poklicne opreme	602	1308	3250	7962	51424	118482	244632	639169
Proizv. prometnih sredstev	578	1254	3109	7638	46320	107593	237293	624871
Proizv.in popr.tir.voz.	610	1323	3275	8420	50248	115145	248674	670057
Proizv.cestnih vozil	573	1243	3084	7513	45550	106148	235356	615454
Proizv.zrakoplov.sredstev	-	-	-	-	-	-	274570	846975
Proizv.drug.prom.sred.	-	-	-	8882	54583	126067	230788	760303
Ladjedelništvo	762	1589	3900	9799	61546	130478	270969	762262
Proizv.elekt.stroj.,apar.	532	1223	3105	7786	51684	114423	252947	661256
Proizv.elekt.strojv	547	1263	3217	7773	52651	115787	262498	680106
Proizv.elektron.apar.	535	1235	3141	8247	54515	121050	260200	684440
Proizv.kablov	783	1476	3632	7580	46833	104908	217252	615823
Proizv.gospod.aparatov	507	1160	2918	7302	47402	105180	241452	627150
Proizv.dr.el.izdelkov	537	1237	3149	7414	48726	107253	236681	619118
Proizv.baz.kem.izdelkov	672	1502	3610	9498	63456	139731	312548	854767
Proizv.kemikalij	669	1501	3612	9675	62834	139956	309643	856321
Proizv.kemikal.za kmet.	683	1520	3630	8851	61769	125537	298430	766478
Proizv.vlaken in mas	675	1500	3602	9326	64812	142527	320849	869237

1) Od 1965 do 1976 rekonstruirani podatki.

2) Upoštevani spremembi Enotne klasifikacije dejavnosti in odloka o določitvi gospodarskih in negospodarskih dejavnosti.

1.3. Povprečni mesečni čisti osebni dohodki po panogah in skupinah Enotne klasifikacije dejavnosti¹⁾
(nadaljevanje)

din

	1965	1970	1975	1980	1985	1986	1987	1988
Predelava kem. izdelkov	663	1485	3591	8497	55743	121617	269054	725028
Proizv. zdravil	731	1627	3888	8864	56010	134285	289407	770415
Proizv. mil in kozmetike	667	1494	3604	8569	49861	111029	245961	632394
Proizv. barv in lakov	675	1503	3597	9505	68269	144427	314220	849551
Predel. plastičnih mas	627	1404	3436	7961	51170	109239	239495	653924
Proizv. drugih kem. izdelkov	678	1512	3619	8791	61503	127768	296037	802467
Proizvodnja kamna in peska	587	1332	3409	8238	51555	123803	266080	725129
Proizv. gradb. mat.	589	1331	3383	8254	47394	108488	243886	638494
Proizv. apna in sodre	613	1375	3470	8468	54315	120044	267620	679694
Proizv. cementa	626	1404	3542	8822	56393	126192	280694	753745
Proizv. opeke	554	1244	3139	7774	42784	102948	231839	594929
Proizv. gradb. predizdel.	598	1356	3465	8353	47692	107789	242723	637573
Proizv. žag. lesa in plošč	533	1227	3050	7885	48094	99578	227558	611708
Proizv. konč. les. izd.	524	1204	2995	7619	45417	98077	224218	594538
Proizv. pohištva	524	1201	2981	7521	44719	96849	222038	586384
Proizv. drug. konč. izd.	526	1212	3028	7808	46824	100647	228546	610228
Proizv. in predel. papirja	636	1352	3485	8612	59245	131717	299108	781163
Proizv. cel. in papirja	648	1377	3546	9106	61988	140845	320053	803298
Predel. papirja	607	1293	3335	7949	55047	117702	266468	722034
Proizv. preje in tkanin	553	1144	3130	7606	48036	104713	229886	592192
Proizv. vlaken in preje	543	1122	3075	7385	47624	99520	221461	566722
Proizv. tkanin	555	1149	3140	7693	48216	106986	233649	600572
Proizv. konč. tekst. izd.	480	999	2726	6887	45349	96644	209979	566417
Proizv. trikotaž. izd.	483	1002	2738	6683	43933	93536	206389	538050
Proizv. konfekcije	473	983	2678	6903	47233	96297	208147	567591
Proizv. drug. tekst. izd.	522	1107	3025	7509	51430	112822	240496	661820
Proizv. usnja in krzna	561	1155	3091	8389	59344	128546	280468	725894
Proizv. obutve in galant.	545	1133	3023	7283	46241	96818	207600	525525
Proizv. obutve	548	1140	3046	7416	46229	95946	204576	515341
Proizv. galant.	509	1055	2816	6731	44882	98537	216603	534135
Proizv. usnj. konfek.	557	1170	3100	6923	47863	101918	222737	601040
Predelava kavčuka	638	1360	3481	8482	56701	120111	282375	722509
Proizv. živil. proizvodov	568	1289	3239	7963	51050	114394	257688	685992
Mletje žita	612	1384	3454	8442	55541	118721	269360	723496
Proizv. kruha in testenin	604	1358	3431	8787	60502	130271	288722	779771
Predel. sadja in zelenjave	565	1286	3240	8164	50277	115213	261760	638563
Predel. mesa in rib	547	1247	3148	7231	46608	105785	240903	643215
Predel. mleka	553	1253	3153	8620	52877	119767	268881	719803
Proizv. sladkorja	-	-	-	8994	50219	101146	259053	766358
Proizv. kondit. izd.	518	1171	2913	7458	47720	105483	245010	669719
Proizv. rast. olja	481	1088	2717	7796	56799	127042	261903	711056
Proizv. dr. živil. izd.	607	1400	3437	7830	48017	117966	241348	716288
Proizv. pijač	555	1260	3240	7946	51254	113896	252707	669740
Proizv. alkohol. pijač	542	1247	3220	7946	53196	116709	261907	690121
Proizv. brezalk. pijač	585	1285	3278	7947	48155	108916	233790	626271
Proizvodnja krmil	606	1394	3474	8626	53988	125320	294149	807653
Proizv. in pred. tobaka	522	1442	3347	7796	44482	104889	267815	690669
Grafična dejavnost	714	1589	3628	8779	51939	113626	257005	687358
Recirkulacija surovin	-	-	-	-	64296	130359	274479	833313
Proizv. raznovrstnih izd.	464	1085	2862	7526	49349	112060	243795	648747
KMETIJSTVO IN RIBIŠTVO	526	1197	3208	8588	51953	119695	270420	708711
Kmetijska proizvodnja	512	1167	3131	8277	50331	116770	264116	690345
Poljedelstvo	518	1188	3175	8580	52199	117038	266458	720092
Sadjarstvo	507	1149	3099	7416	48274	114233	244619	636577
Vinogradništvo	508	1153	3108	7236	45407	110516	245519	628877
Živinoreja	511	1162	3117	8771	51309	119175	272534	703208

1.3. Povprečni mesečni čisti osebni dohodki po panogah in skupinah Enotne klasifikacije dejavnosti¹⁾ din

	1965	1970	1975	1980	1985	1986	1987	1988
Kmetijske storitve	614	1393	3746	10683	61239	138031	312684	848443
Ribištvo	650	1380	3197	8752	62036	130592	272828	630893
GOZDARSTVO	605	1421	3517	9156	59455	127228	282124	740350
VODNO GOSPODARSTVO	715	1333	3442	8365	51644	128314	281856	677482
GRADBENIŠTVO	536	1323	3581	8522	48862	114501	247095	634279
Visoke gradnje	502	1263	3509	8063	44743	106448	230159	588091
Nizke gradnje in hidrog.	586	1382	3645	9104	52815	124711	264054	696620
Instal.in zaklj.dela	581	1416	3702	8964	52889	119140	262858	669897
PROMET IN ZVEZE	621	1490	3850	9569	59310	128422	283635	751324
Železniški promet	566	1445	3522	9092	56451	123130	265044	671732
Pomorski promet	785	1555	5429	12214	67525	149822	320399	889840
Zračni promet	1084	1880	4132	11483	72903	160606	428230	1121815
Cestni promet	672	1579	4105	9993	62174	133586	292331	772434
Mestni promet	764	1580	4209	10539	59349	127700	300367	781844
Cevovodni transport	-	-	-	11579	81305	197581	480710	1343459
Prekladalne storitve	725	1659	4070	8816	64780	132741	286424	888443
PTT storitve	603	1301	3547	8550	50927	113670	258285	678933
TRGOVINA	622	1468	3432	8594	54877	123132	277310	744712
Trgovina na drobno	601	1386	3289	7976	48921	112931	254275	666609
Trg.na drob.z živili	581	1337	3169	7478	46149	107508	242453	640198
Trg.na drob.z neživili	635	1471	3451	8503	51559	117994	263665	696434
Trg.na drob.meš.blaga	582	1341	3192	7702	46205	107184	239356	621376
Trg.na drob.z vozili	653	1542	3568	7945	55135	129189	289697	779444
Trg.na drob.der.nafte	646	1464	3601	8893	61238	137500	328172	835374
Trgovina na debelo	634	1515	3520	9016	58112	128554	288308	777302
Trg.na deb. z živili	585	1398	3334	8131	50133	117222	260193	694046
Trg.na deb. z neživili	671	1591	3649	9338	59395	130604	291347	791187
Trg.na deb.z vozili	673	1600	3667	8595	62105	137208	306341	853592
Trg. na deb. der.nafte	658	1529	3569	9293	66459	151019	367539	949460
Trg.na deb. meš. blago	607	1444	3352	8975	58467	128689	292080	784278
Trg. na deb. z odpadki	627	1507	3528	9843	73927	126597	278710	658204
Zunanja trgovina	796	1872	4080	10925	76432	160151	358370	1025688
Zun.trg.z živili	727	1746	3918	10764	73751	145595	342906	987261
Zun.trg.z neživili. blag.	812	1897	4113	10946	76780	162137	360417	1031453
GOSTINSTVO IN TURIZEM	606	1260	3144	7574	49455	105774	236591	647584
Gostinstvo	601	1238	3105	7409	47463	101987	227212	610229
Cost.stor.nastanitve	605	1239	3115	7458	50464	104336	231228	633166
Prehrambene storitve	598	1237	3099	7346	45547	100159	223355	589377
Druge gostinske storitve	595	1237	3080	7420	44139	99687	224575	592618
Turistično posredovanje	788	1627	3774	10066	74291	149517	337599	1037669
OBRT IN OSEBNE STORITVE	626	1347	3488	8766	54359	119726	268746	702290
Obrtne storitve, popravila	634	1354	3507	8842	55099	121871	272876	713549
Izdelava iz nekovin	496	1103	2831	7847	49168	112497	227273	625470
Izdel.in popr.kovin	650	1371	3542	8950	55574	122865	267490	715055
Izdel.in popr.el.proizv.	670	1446	3730	9111	59415	127911	324953	785104
Izdelava les.izd.	570	1279	3307	8581	50577	113617	248921	640581
Izdel.tekst.izd.	454	1009	2590	6785	41923	95230	217765	509883
Izdel.usnj.izd.	493	1097	2817	8695	41373	93820	207265	509979
Izdel.živilskih izd.	593	1321	3357	8267	49394	116054	265092	718925
Izdel.raznih izd.	654	1438	3860	8546	53595	122072	283423	746067
Osebn. storitve	549	1245	3197	7551	42031	94805	218056	570147

1.3. Povprečni mesečni čisti osebni dohodki po panogah in skupinah Enotne klasifikacije dejavnosti¹⁾
(nadaljevanje)

din

	1965	1970	1975	1980	1985	1986	1987	1988
STANOVANJSKO-KOMUNALNA DEJAVNOST	572	1314	3429	8944	52167	123045	278969	731160
Urejanje naselja in prostora	626	1470	3696	9614	54440	126811	307381	831892
Stanovanjska dejavnost	556	1398	3625	8268	45981	-	150271	374703
Komunalne dejavnosti	568	1279	3364	8886	52598	122274	273801	713619
Proizv., distrib. vode	592	1342	3511	8845	53201	122210	274100	736366
Odvajanje odpadk	573	1378	3576	9310	55700	127918	285272	803217
Proizv., distrib. plina	703	1241	4020	9836	65830	145885	312373	808373
Proizv., distrib. toplote	716	1632	4261	10864	67710	141201	334325	887886
Vzdrž. čistoče naselij	590	1339	3508	8894	51985	122076	280763	724815
Druge komunalne dejavnosti	543	1231	3217	8430	48706	116910	255735	649074
FINANCE IDR.POSL.STOR.¹⁾	822	1921	4348	10686	66293	148771	319522	871533
Bančništvo ¹⁾	743	1760	4111	9474	63424	151926	302858	830795
Zavarovanje posesti, oseb	763	1783	4167	10112	62427	141371	323130	870706
Storitve na podr. prometa	792	1858	4104	10071	64525	135494	298637	850306
Projekt. idr. dejav.	998	2423	5248	13617	76214	162429	354475	949441
Geološko raziskovanje	806	1828	4376	9355	52756	130771	298058	704167
Raziskoval.-razvojno delo	802	1791	4323	10716	67420	147076	349140	932504
Razisk.-razv. stor.	785	1742	4247	10722	66943	145961	346120	921846
Ekonomske storitve	877	2018	4662	10679	77533	172130	399718	1086189
Poslovne storitve	715	1640	3803	9874	63161	140358	312166	848806
IZOBRAŽEVANJE IN KULTURA	774	1702	4332	10705	64393	149287	339148	892274
Izobraževanje	776	1674	4339	10642	63452	147318	332220	867281
Osnovno izobraževanje	716	1546	4008	9883	60202	137628	308222	807068
Srednje izobraževanje	871	1879	4869	11715	65888	154644	347703	912635
Višje izobraževanje	931	2008	5211	13929	90477	214548	524517	1301085
Visoko izobraževanje	928	2001	5192	12636	75457	185305	427280	1099980
Drugo izobraževanje	840	1844	4717	11908	76691	163850	358793	922582
Znan.razisk.dejav.	803	1807	4363	11723	72743	168855	375134	969420
Kultura, umetnost, inform.	745	1735	4238	10526	63513	146264	343961	941386
Časop. založn. dejavnost	847	1891	4305	11161	64318	145250	359148	973130
Dej. kulturnih dobrin	628	1517	3651	9690	61386	149980	342665	897988
Kulturno izobraževanje	720	1726	4188	9734	57366	135095	317466	842999
Umetniške dejavnosti	617	1426	3674	10446	61719	147462	332456	874534
Radio in televizija	831	1917	4947	11031	68667	151956	350192	1031494
Kinematografija	602	1407	3444	8923	54035	126426	305846	758430
Telesna kultura in šport	826	2176	(5107)	8532	54379	125880	270494	738566
Poklicni šport	831	2177	(5099)	8134	48640	115400	262053	674074
Amaterski šport	823	2176	(5112)	8717	57644	131723	275599	774281
ZDRAVSTVO IN SOC.VARSTVO	719	1445	3907	9163	55723	130091	297111	785361
Zdravstvena zaščita	760	1501	4151	9924	59993	140361	322170	850152
Preventiva, saniteta	726	1434	3969	10395	62307	143808	329252	861306
Ambulantno zdr.zaščita	807	1592	4409	10349	62061	143897	327384	861763
Stacionarna zaščita	729	1440	3976	9548	57991	136201	314137	829143
Zobozdr.zaščita	811	1597	4432	10348	64563	152559	349617	876016
Druga zdr.zaščita	730	1453	3988	10775	62751	150798	358812	1047787
Lekarne	824	1622	4499	10573	63182	147544	333484	890572
Socialno varstvo	555	1266	3232	7555	47736	110988	251368	667775
Družbeno varstvo otrok	535	1223	3122	7257	46434	107540	245983	650899
Socialno varstvo otrok	678	1523	3908	9789	59210	136094	311125	835624
Socialno varstvo odraslih	531	1215	3100	7642	45715	107259	240324	641651
Socialno delo	698	1597	4073	11270	65833	151702	323855	894351
DRUŽB.ORGANIZ.IN SKUP.¹⁾	760	1699	4440	10862	67894	150579	331121	893370
Skupščine, organi	736	1648	4402	10801	67374	147941	328006	878144

1) Glej opombo 2) na strani 85

1.3. Povprečni mesečni čisti osebni dohodki po panogah in skupinah Enotne klasifikacije dejavnosti¹⁾
(nadaljevanje)

din

	1965	1970	1975	1980	1985	1986	1987	1988
Skupščine in izvršni organi	725	1578	4314	10635	66541	145957	328307	864535
Upravni organi	727	1635	4460	11238	68492	147553	320716	882450
Pravosodje	800	1797	4906	11687	72685	151009	338169	906628
Služba družb, knjigovod.	737	1753	4078	9813	61407	145167	327855	864931
Družb. pravobr. samoupr.	-	-	-	13944	88765	189664	413233	1109266
Narodne banke ¹⁾	...	-	-	9523	73267	182600	359567	942520
Samoupr. inter. skupnosti	779	1620	4086	10608	66380	153071	320016	900895
SIS za proizvodnjo	756	1507	3752	12829	76966	164643	381061	1286583
SIS za stan. komunal.	562	1415	3652	10689	65626	148161	304839	878858
SIS za družb. dej.	788	1634	4120	10217	65433	153287	320145	873729
SIS neomenjeni in skladi	688	1542	4094	12282	77667	167005	349089	926259
Združenje ozdov	837	2044	4830	11794	72134	163274	363007	996467
Splošno gosp. združenja	809	2004	4782	11655	71546	160983	358059	975260
Posebna združenja	886	2084	4867	12299	73286	168030	372877	1038992
Družb. pol. organiz.	828	1905	4908	11473	72070	160057	355179	944999
Družbeno. pol. organiz.	878	1966	5175	12932	81615	178148	389403	1046933
Družbene organizacije	747	1848	4497	9974	59509	136975	316450	821808
Združenja državljanov	691	1600	4100	7510	50818	96153	221362	767716

1) Glej opombo 2) na strani

1.4. Povprečne letne stopnje rasti čistih osebnih dohodkov na delavca

%

	1969 1988	1969 1978	1979 1988	1969 1973	1974 1978	1979 1983	1984 1988	1988
NOMINALNI OSEBNI								
DOHODKI								
SKUPAJ	39,0	19,5	61,7	17,6	21,3	25,3	108,5	165,5
gospodarstvo	38,9	19,4	61,5	17,7	21,2	25,6	107,7	165,3
negospodarstvo	39,1	19,6	61,9	17,0	22,3	23,6	111,0	165,0
REALNI OSEBNI								
DOHODKI								
SKUPAJ	-0,2	2,4	-2,6	2,5	2,3	-5,9	-7,2	-11,4
gospodarstvo	-0,2	2,3	-2,6	2,7	2,1	-5,7	-7,4	-11,4
negospodarstvo	-0,1	2,6	-2,4	1,9	3,1	-7,2	-5,8	-11,5

1.5. Sestava povprečnega mesečnega osebnega dohodka

	Kosmati osebni dohodek	Davki in prispevki iz osebnega dohodka		Čisti osebni dohodek					Delež delavcev, ki so delali prek polnega delovnega časa (%)
		din	delež (%)	skupaj	za delo prek polnega delovnega časa		za delo v delovnem času	po periodični obrač. in zaključ. računu	
					din	delež (%)			
1978	8554	2651	30,99	5903	275	4,7	5628	127	27,0
1979	10701	3308	30,91	7393	333	4,5	7060	189	26,5
1980	12756	3989	31,27	8767	324	3,7	8443	126	22,4
1981	15597	4193	26,88	11404	375	3,3	11029	259	21,1
1982	19609	5244	26,74	14365	397	2,8	13968	326	18,3
1983	25264	7005	27,73	18259	451	2,5	17808	486	18,0
1984	37477	9715	25,92	27762	620	2,2	27142	922	17,6
1985	75247	20280	26,95	54967	1234	2,2	53733	2039	17,5
1986	172718	50258	29,10	122460	2829	2,3	119631	3627	17,7
1987	383791	112728	29,38	271063	5738	2,1	265325	5738	16,4
1988	1203192	483648	40,20	719544	14967	2,1	704577	14675 ¹⁾	18,9

1) Iz naslova upravljanja in gospodarjenja z družbenimi sredstvi.

1.6. Struktura delavcev po velikosti mesečnega čistega osebnega dohodka

	Skupaj	Osebni dohodki										nad 55000 din
		do 18000 din	18001 do 20000	20001 do 25000	25001 do 30000	30001 do 35000	35001 do 40000	40001 do 45000	45001 do 50000	50001 do 55000		
1985 marec	100	0,6	1,5	7,9	14,9	18,2	16,5	12,6	9,0	6,2	12,6	
september	100	0,0	0,1	0,9	2,2	4,9	8,0	10,8	12,3	12,1	48,7	

	Skupaj	Osebni dohodki												nad 180000 din
		do 40000 din	40001 do 45000	45001 do 50000	50001 do 55000	55001 do 60000	60001 do 70000	70001 do 80000	80001 do 100000	100000 do 120000	120001 do 140000	140001 do 160000	160001 do 180000	
1986 marec	100	1,1	1,5	2,7	4,3	6,2	14,9	16,5	24,9	13,5	6,7	3,6	4,1	-
september	100	0,0	0,1	0,2	0,9	2,5	5,1	8,0	10,2	21,5	18,1	12,6	8,2	12,6

	Skupaj	Osebni dohodki												nad 500000 din
		do 90000 din	90001 do 100000	100001 do 120000	120001 do 140000	140001 do 160000	160001 do 180000	180001 do 200000	200001 do 250000	250001 do 300000	300001 do 350000	350001 do 400000	400001 do 500000	
1987 marec	100	1,5	1,9	7,2	11,7	14,4	14,5	12,6	19,7	9,0	4,1	1,9	1,2	0,3
september	100	0,1	0,1	0,4	1,1	2,3	4,1	6,4	21,2	21,5	16,0	10,4	10,0	6,4

	Skupaj	Osebni dohodki						500001 do 600000
		do 250000 din	250001 do 300000	300001 do 350000	350001 do 400000	400001 do 450000	450001 do 500000	
1988 marec	100	2,3	5,3	9,7	13,2	13,6	12,9	18,0
september	100	0,1	0,2	1,0	2,0	3,8	6,1	16,4

	Osebni dohodki						
	600001 do 700000	700001 do 800000	800001 do 900000	900001 do 1000000	1000001 do 1100000	1100001 do 1200000	nad 1200000 din
1988 marec	10,9	6,0	3,3	1,9	1,2	0,7	1,0
september	18,3	15,8	12,0	8,2	5,3	3,5	7,3

2. PODATKI ZA 1986-1988

2.1.1. Povprečni mesečni osebni dohodki 1986

	Kosmati osebni dohodek		Davki in prispevki iz oseb. dohodka (%)	Čisti osebni dohodki						Delež delavcev, ki so delali prek polnega del. časa (%)
	din	indeks 1986/1985		skupaj		za delo prek polnega delovnega časa		za delo v delovnem času		
				din	indeks 1986/1985	din	delež %	din	indeks 1986/1985	
SKUPAJ	172718	229,5	29,1	122460	222,8	2830	2,3	119630	222,6	17,7
GOSPODARSTVO	167236	227,7	28,9	118839	221,3	2771	2,3	116068	221,0	18,2
NEGOSPODARSTVO	202082	238,0	29,8	141857	229,9	3145	2,2	138712	230,1	14,6
INDUSTRIJA IN RUDARSTVO	161723	224,8	28,9	114981	218,5	3099	2,7	111882	218,0	20,1
Elektrogospodarstvo	223654	225,8	29,5	157709	218,9	2758	1,7	154951	218,8	20,3
Pridobivanje premoga	244029	217,0	26,5	179296	216,3	7337	4,1	171959	213,9	30,1
Proizv.naftnih derivatov	160426	218,4	26,8	117510	212,4	13	0,0	117497	212,5	0,1
Črna metalurgija	185220	225,3	28,5	132423	219,2	2589	2,0	129834	218,9	19,0
Pridob. rud. barv. kovin	220526	221,1	29,4	155691	216,1	7217	4,6	148474	213,7	30,0
Proizv.barvastih kovin	171408	212,0	28,1	123237	204,9	1193	1,0	122044	205,6	7,6
Predelava barvastih kovin	171021	218,5	28,6	122031	211,8	1782	1,5	120249	212,9	14,9
Proizvodnja nekov.rudnin	167652	223,5	28,1	120526	219,5	3120	2,6	117406	221,5	24,0
Predelava nekov.rudnin	156821	228,2	28,7	111800	221,9	3306	3,0	108494	221,6	20,5
Predelava kovin	161851	224,6	28,9	115151	218,7	3492	3,0	111659	218,5	22,9
Strojgradnja	174655	224,7	29,3	123418	217,8	5239	4,2	118179	216,2	24,6
Proizv.prometnih sredstev	152034	239,5	29,2	107593	232,3	4343	4,0	103250	230,2	27,7
Ladjedelnštvo	183293	216,0	28,8	130478	212,0	7442	5,7	123036	214,6	43,8
Proizv.elektř.stroj. apar.	161950	228,1	29,3	114423	221,4	2904	2,5	111519	221,0	16,5
Proizv.baz.kem.izdelkov	197395	226,7	29,2	139731	220,2	2659	1,9	137072	220,4	19,4
Predelava kem.izdelkov	171145	224,4	28,9	121617	218,2	2747	2,3	118870	217,3	18,6
Proizvodnja kamna in peska	171951	245,3	28,0	123803	240,1	4168	3,4	119635	240,3	27,0
Proizv.gradb.mat.	150976	233,8	28,1	108489	228,9	3346	3,1	105143	228,5	22,8
Proizv.žag.lesa in plošč	139563	213,6	28,7	99578	207,0	2272	2,3	97306	207,0	19,5
Proizv.konč.les.izd.	137045	221,6	28,4	98077	215,9	2482	2,5	95595	215,4	19,2
Proizv.in predel.papirja	186365	229,4	29,3	131717	222,3	3107	2,4	128610	222,7	18,6
Proizv.preje in tkanin	147728	225,3	29,1	104713	218,0	2212	2,1	102501	217,4	17,5
Proizv.konč.tekst.izd.	135793	213,4	28,8	96644	207,4	1222	1,3	95422	207,6	14,4
Proizv.usnja in krzna	180157	222,9	28,6	128547	216,6	2578	2,0	125969	216,9	26,1
Proizv.obutve in galant.	136349	216,0	29,0	96818	209,4	1586	1,6	95232	210,4	17,3
Predelava kavčuka	169204	222,1	29,0	120111	211,8	6634	5,5	113477	211,2	20,9
Proizv.šivil.proizvodov	161232	230,9	29,1	114394	224,1	2629	2,3	111765	224,1	21,0
Proizvodnja pijač	160686	228,4	29,1	113896	222,2	2211	1,9	111685	222,4	18,4
Proizvodnja krmil	177145	240,5	29,3	125320	232,1	3840	3,2	121480	230,6	24,8
Proizv.in predel.tobaka	150321	244,0	30,2	104889	235,8	595	0,6	104294	236,5	4,1
Grafična dejavnost	162182	225,5	29,9	113626	218,8	5119	4,5	108507	218,6	25,7
Recirkulacija surovin	185385	209,3	29,7	130359	202,7	381	0,3	129978	202,7	6,1
Proizv.raznovrstnih izd.	155302	230,2	27,8	112060	227,1	1945	1,7	110115	226,5	15,7
KMETIJSTVO IN RIBIŠTVO	168138	237,9	28,8	119695	230,4	2369	2,0	117326	230,8	13,6
Kmetijska proizvodnja	163874	239,6	28,7	116770	232,0	2132	1,8	114638	232,2	13,3
Kmetijske storitve	195505	233,0	29,4	138031	225,4	4387	3,2	133644	227,0	17,4
Ribištvo	180896	214,7	27,8	130592	210,5	686	0,5	129906	210,7	4,4
GOZDARSTVO	177710	220,2	28,4	127228	214,0	206	0,2	127022	214,0	1,4
VODNO GOSPODARSTVO	178696	255,6	28,2	128314	248,5	1763	1,4	126551	248,7	10,1
GRADBENIŠTVO	158266	239,7	27,7	114501	234,3	3540	3,1	110961	234,1	22,5
Visoke gradnje	146312	242,6	27,2	106448	237,9	3256	3,1	103192	237,8	21,8
Nizke gradnje in hidrogr.	171473	241,7	27,3	124711	236,1	4341	3,5	120370	235,9	27,2
Instal.in zaklj.dela	167294	231,6	28,8	119140	225,3	3217	2,7	115923	224,9	18,6

2.1.1. Povprečni mesečni osebni dohodki 1986 (nadaljevanje)

	Kosmati osebni dohodek		Davki in prispevki iz oseb. dohodka (%)	Čisti osebni dohodki						Delež delavcev, ki so delali prek polnega časa (%)
	din	indeks 1986/1985		skupaj		za delo prek polnega delovnega časa		za delo v delovnem času		
				din	indeks 1986/1985	din	delež %	din	indeks 1986/1985	
PROMET IN ZVEZE	180806	222,8	29,0	128422	216,5	3448	2,7	124974	217,6	24,2
Železniški promet	172324	225,4	28,5	123130	218,1	3249	2,6	119881	219,6	40,4
Pomorski promet	205984	226,1	27,3	149822	221,9	26339	17,6	123483	223,6	49,9
Zračni promet	228556	226,0	30,0	160060	219,6	11910	7,4	148150	221,3	28,2
Cestni promet	188476	221,2	29,1	133586	214,9	2447	1,8	131139	216,3	17,0
Mestni promet	181227	221,5	29,5	127700	215,2	5965	4,7	121735	214,1	40,0
Cevovodni transport	283517	249,6	30,3	197581	243,0	2204	1,1	195377	249,6	18,1
Prekladalne storitve	187876	211,2	29,3	132741	204,9	1653	1,2	131088	204,7	9,8
PTT storitve	160701	230,6	29,3	113670	223,2	357	0,3	113353	223,3	4,0
TRGOVINA	174540	231,6	29,5	123132	224,4	934	0,8	122198	224,3	7,8
Trgovina na drobno	160120	238,5	29,5	112931	230,8	1018	0,9	111913	230,5	8,9
Trgovina na debelo	181727	228,1	29,3	128554	221,2	931	0,7	127623	221,4	7,5
Zunanja trgovina	228288	216,2	29,8	160151	209,5	511	0,3	159640	209,6	3,1
GOSTINSTVO IN TURIZEM	149193	219,9	29,2	105774	213,9	1503	1,4	104271	214,1	12,2
Gostinstvo	143715	220,9	29,0	101987	214,9	1567	1,5	100420	215,0	13,0
Turistično posredovanje	212475	207,3	29,6	149517	201,3	763	0,5	148754	201,6	3,1
OBRT IN OSEBNE STORITVE	169362	227,1	29,3	119726	220,3	3375	2,8	116351	220,1	21,4
Obrtne storitve, popravila	172403	228,1	29,3	121871	221,3	3581	2,9	118290	221,0	22,6
Osebnostne storitve	134033	232,9	29,3	94805	225,6	987	1,0	93818	223,9	7,2
STANOVANJ.-KOMUNAL.DEJAV.	173983	242,7	29,3	123045	235,9	4678	3,8	118367	235,5	34,8
Urejanje naselja in prost. Stanovanjska dejavnost	177387	239,0	28,5	126811	232,9	4760	3,8	122051	231,4	33,3
Komunalna dejavnost	173287	239,3	29,4	122274	232,5	4662	3,8	117612	232,8	35,1
FINANCE IDR.POSL.STOR.	211739	232,4	29,7	148771	224,4	1359	0,9	147412	224,1	6,2
Bančništvo	216229	248,2	29,7	151926	239,5	350	0,2	151576	239,6	2,8
Zavarovanje posesti,oseb	201067	234,8	29,7	141371	226,5	197	0,1	141174	226,4	1,1
Storitve na podr.prometa	192648	216,9	29,7	135494	210,0	1568	1,2	133926	209,5	8,7
Projekt.idr.dejav.	231685	220,1	29,9	162429	218,9	1355	0,8	161074	218,6	6,2
Geološko raziskovanje	178091	256,1	26,6	130771	250,3	207	0,2	130564	252,0	1,4
Raziskoval.-razvojno delo	210176	226,0	30,0	147076	218,2	5682	3,9	141394	215,6	14,8
Poslovne storitve	199845	230,0	29,8	140358	222,2	1818	1,3	138540	222,2	10,8
IZOBRAŽEVANJE IN KULT.	213179	240,2	30,0	149287	231,8	2047	1,4	147240	232,2	12,7
Izobraževanje	210036	240,6	29,9	147318	232,2	2387	1,6	144931	232,4	15,6
Znan.razisk.dejav.	241460	240,3	30,1	168855	232,1	1750	1,0	167105	233,6	9,0
Kultura, umetnost, inform.	209857	233,5	30,3	146264	230,3	1015	0,7	145249	230,2	4,8
Telesna kultura in šport	180038	239,3	30,1	125880	231,5	1460	1,2	124420	232,5	8,0
ZDRAVSTVO IN SOC.VAR.	185082	241,4	29,7	130091	233,5	5497	4,2	124594	233,9	22,4
Zdravstvena zaščita	200085	241,8	29,8	140361	234,0	8061	5,7	132300	234,7	31,6
Socialno varstvo	157175	240,5	29,4	110988	232,5	727	0,7	110261	232,5	5,4
DRUŽB.ORGAN.IN SKUP.	214054	229,6	29,7	150579	221,8	697	0,5	149882	221,7	3,4
Skupščine,organi	210261	227,3	29,6	147941	219,6	654	0,4	147287	219,5	3,6
Samoupr.inter.skupnosti	217067	238,7	29,5	153071	230,6	363	0,2	152708	230,5	1,2
Združenja ozdov	232870	234,1	29,9	163274	226,3	347	0,2	162927	226,4	1,9
Družb.-pol.organiz.	228305	229,9	29,9	160057	222,1	1629	1,0	158428	221,7	5,5

2.1.2. Povprečni mesečni osebni dohodki 1987

	Kosmati osebni dohodek		Davki in prispevki iz oseb. dohodka (%)	Čisti osebni dohodki						Delež delavcev, ki so delali prek polnega časa (%)
	din	indeks 1987/1986		skupaj		za delo prek polnega delovnega časa		za delo v delovnem času		
				din	indeks 1987/1986	din	delež %	din	indeks 1987/1986	
SKUPAJ	383791	222,2	29,4	271063	221,3	5738	2,1	265325	221,8	16,4
GOSPODARSTVO	369683	221,1	29,2	261634	220,2	5477	2,1	256157	220,7	16,8
NEGOSPODARSTVO	457999	226,6	30,0	320656	226,0	7110	2,2	313546	226,0	14,0
INDUSTRIJA IN RUDARSTVO	356054	220,2	29,2	252094	219,3	5953	2,4	246141	220,0	18,2
Elektrogospodarstvo	472878	211,4	29,8	332168	210,6	5665	1,7	326503	210,7	20,2
Pridobivanje premoga	515878	211,4	27,4	374618	208,9	11198	3,0	363420	211,3	28,7
Proizv.naftnih derivatov	384455	239,6	26,3	283527	241,3	674	0,2	282853	240,7	1,5
Črna metalurgija	381080	205,7	28,7	271890	205,3	5014	1,8	266876	205,6	20,7
Pridob.rud.barv.kovin	478382	216,9	28,4	342634	220,1	3788	1,1	338846	228,2	10,8
Proizv.barvastih kovin	380710	222,1	29,1	269881	219,0	2869	1,1	267012	218,8	7,6
Predelava barvastih kovin	375257	219,4	29,0	266557	218,4	4890	1,8	261667	217,6	15,5
Proizvodnja nekov.rudnin	382899	228,4	29,1	271384	225,2	7790	2,9	263594	224,5	27,3
Predelava nekov.rudnin	339600	216,6	28,9	241391	215,9	6463	2,7	234928	216,5	20,3
Predelava kovin	350364	216,5	29,1	248455	215,8	7597	3,1	240858	215,7	20,7
Strojegradnja	374146	214,2	29,6	263533	213,5	9715	3,7	253818	214,8	20,9
Proizv.prometnih sredstev	337040	221,7	29,6	237293	220,6	7339	3,1	229954	222,7	24,3
Ladjedelništvo	379680	207,1	28,6	270969	207,7	12789	4,7	258180	209,8	43,4
Proizv.elektř.stroj.,apar.	359972	222,3	29,7	252947	221,1	5374	2,1	247573	222,0	15,2
Proizv.baz.kem.izdelkov	440087	222,9	29,0	312548	223,7	5057	1,6	307491	224,3	16,6
Predelava kem.izdelkov	380633	222,4	29,3	269054	221,2	5205	1,9	263849	222,0	16,8
Proizvodnja kamna in peska	367468	213,7	27,6	266080	214,9	8137	3,1	257943	215,6	24,6
Proizv.gradb.mat.	341619	226,3	28,6	243886	224,8	6754	2,8	237132	225,5	21,9
Proizv.žag.lesa in plošč	320065	229,3	28,9	227558	228,5	5414	2,4	222144	228,3	18,7
Proizv.konč.les.izd.	314738	229,7	28,8	224218	228,6	4864	2,2	219354	229,5	17,8
Proizv.in predel.papirja	423432	227,2	29,4	299108	227,1	5928	2,0	293180	228,0	15,7
Proizv.preje in tkanin	324447	219,6	29,1	229886	219,5	3738	1,6	226148	220,6	14,6
Proizv.konč.tekst.izd.	296233	218,2	29,1	209979	217,3	2202	1,0	207777	217,7	11,1
Proizv.usnja in krzna	394874	219,2	29,0	280468	218,2	7106	2,5	273362	217,0	28,8
Proizv.obutve in galant.	293287	215,1	29,2	207600	214,4	2854	1,4	204746	215,0	13,6
Predelava kavčuka	397068	234,7	28,9	282375	235,1	17900	6,3	264475	233,0	28,3
Proizv.živil.proizvodov	364020	225,8	29,2	257688	225,3	4523	1,8	253165	226,5	18,0
Proizvodnja pijač	358337	223,0	29,6	252207	221,4	5286	2,1	246921	221,1	18,6
Proizvodnja krmil	416240	235,0	29,3	294149	234,7	9283	3,2	284866	234,5	25,1
Proizv.in predel.tobaka	384364	255,7	30,3	267815	255,3	4228	1,6	263587	252,7	19,0
Crafična dejavnost	368028	226,9	30,2	257005	226,2	9705	3,8	247300	227,9	23,0
Recirkulacija surovin	396597	213,9	30,8	274479	210,6	725	0,3	273754	210,6	3,3
Proizv.raznovrstnih izd.	340249	219,1	28,3	243795	217,6	6227	2,6	237568	215,7	18,4
KMETIJSTVO IN RIBIŠTVO	382088	227,2	29,2	270420	225,9	5182	1,9	265238	226,1	12,8
Kmetijska proizvodnja	372565	227,3	29,1	264116	226,2	4623	1,8	259493	226,4	12,0
Kmetijske storitve	446830	228,6	30,0	312684	226,5	9549	3,1	303135	226,8	18,8
Ribištvo	381057	210,6	28,4	272828	208,9	2218	0,8	270610	208,3	9,1
GOZDARSTVO	395255	222,4	28,6	282124	221,8	358	0,1	281766	221,8	1,2
VODNO GOSPODARSTVO	392399	219,6	28,2	281856	219,7	3214	1,1	278642	220,2	8,2
GRADBENIŠTVO	343110	216,8	28,0	247095	215,8	7106	2,9	239989	216,3	21,3
Visoke gradnje	317873	217,3	27,6	230159	216,2	7078	3,1	223081	216,2	20,9
Nizke gradnje in hidrogr.	365073	212,9	27,7	264054	211,7	8201	3,1	255853	212,6	25,7
Instal.in zaklj.dela	370160	221,3	29,0	262856	220,6	5984	2,3	250888	216,4	17,4

2.1.2. Povprečni mesečni osebni dohodki 1987 (nadaljevanje)

	Kosmati osebni dohodek		Davki in prispevki iz oseb. dohodka (%)	Čisti osebni dohodki						Delež delavcev, ki so delali prek polnega del. časa (%)
	din	indeks 1987/1986		skupaj		za delo prek polnega delovnega časa		za delo v delovnem času		
				din	indeks 1987/1986	din	delež %	din	indeks 1987/1986	
PROMET IN ZVEZE	400531	221,5	29,2	283635	220,9	7435	2,6	276200	221,0	23,1
Železniški promet	371774	215,7	28,7	265044	215,3	6493	2,4	258551	215,7	39,2
Pomorski promet	437269	212,3	26,7	320399	213,9	51422	16,0	268977	217,8	43,2
Zračni promet	613414	268,4	30,2	428230	267,6	42804	10,0	385426	260,2	30,5
Cestni promet	413901	219,6	29,4	292331	218,8	4885	1,7	287446	219,2	15,6
Mestni promet	426140	235,1	29,5	300367	235,2	14422	4,8	285945	234,9	43,2
Cevovodni transport	691584	243,9	30,5	480710	243,3	7030	1,5	473680	242,4	17,6
Prekladalne storitve	407068	216,7	29,6	286424	215,8	3608	1,3	282816	215,7	10,1
PTT storitve	366476	228,0	29,5	258285	227,2	616	0,2	257669	227,3	3,6
TRGOVINA	394779	226,2	29,8	277310	225,2	2131	0,8	275179	225,2	7,7
Trgovina na drobno	361944	226,0	29,7	254275	225,2	2306	0,9	251969	225,1	8,6
Trgovina na debelo	409026	225,1	29,5	288308	224,3	2185	0,8	286123	224,2	7,9
Zunanja trgovina	513906	225,1	30,3	358370	223,8	1172	0,3	357198	223,8	3,2
GOSTINSTVO IN TURIZEM	335226	224,7	29,4	236591	223,7	3093	1,3	233498	223,9	11,3
Costinstvo	321448	223,7	29,3	227212	222,8	3235	1,4	223977	223,0	12,1
Turistično posredovanje	483605	227,6	30,2	337599	225,8	1561	0,5	336038	225,9	2,4
OBRT IN OSEBNE STORITVE	381143	225,0	29,5	268746	224,5	7196	2,7	261550	224,8	21,5
Obrtne storitve, popravila	387091	224,5	29,5	272876	223,9	7602	2,8	265274	224,3	22,7
Osebnostne storitve	308113	229,9	29,2	218056	230,0	2221	1,0	215835	230,1	6,8
STANOVANJ.-KOMUNAL.DEJAV.	394875	227,0	29,4	278969	226,7	9586	3,4	269383	227,6	32,0
Urejanje naselja in prost.	431375	243,2	28,7	307381	242,4	12102	3,9	295279	241,9	30,8
Stanovanjska dejavnost	216943	-	30,7	150271	...	293	0,2	149978	-	0,7
Komunalna dejavnost	388263	224,1	29,5	273801	223,9	9123	3,3	264678	225,0	32,2
FINANCE IDR.POSL.STOR.	456301	215,5	30,0	319522	214,8	2136	0,7	317386	215,3	5,3
Bančništvo	432588	200,1	30,0	302858	199,4	573	0,2	302285	199,4	1,9
Zavarovanje posesti, oseb	459944	228,8	29,7	323130	228,6	667	0,2	322463	228,4	1,1
Storitve na podr.prometa	426225	221,2	29,9	298637	220,4	2729	0,9	295908	220,9	8,4
Projekt.idr.dejav.	507326	219,0	30,1	354475	218,2	2407	0,4	352068	218,6	5,3
Geološko raziskovanje	407465	228,8	26,9	298058	227,9	436	0,1	297622	228,0	0,9
Raziskoval.-razvojno delo	502475	239,1	30,5	349140	237,4	6942	2,0	342198	242,0	10,9
Poslovne storitve	445681	223,0	30,0	312166	222,4	4322	1,4	307844	222,2	10,8
IZOBRAŽEVANJE IN KULT.	485464	227,7	30,1	339148	227,2	4646	1,4	334502	227,2	11,7
Izobraževanje	475363	226,3	30,1	332220	225,5	5260	1,6	326960	225,6	14,1
Znan.razisk.dejav.	537405	222,6	30,2	375134	222,2	5429	1,4	369705	221,2	10,5
Kultura, umetnost, inform.	492667	234,8	30,2	343961	235,2	1976	0,6	341985	235,4	4,2
Telesna kultura in šport	388026	215,5	30,3	270494	214,9	2142	0,8	268352	215,7	6,3
ZDRAVSTVO IN SOC.VAR.	423706	228,9	29,9	297111	228,4	12471	4,2	284640	228,5	22,0
Zdravstvena zaščita	460133	230,0	30,0	322170	229,5	18562	5,8	303608	229,5	31,2
Socialno varstvo	357211	227,3	29,6	251368	226,5	1354	0,5	250014	226,7	5,1
DRUŽB.ORGAN.-IN SKUP.	472293	220,6	29,9	331121	219,9	1433	0,4	329688	220,0	3,0
Skupščine, organi	467586	222,4	29,9	328006	221,7	1272	0,4	326734	221,8	3,2
Samoupr.inter.skupnosti	456113	210,1	29,8	320016	209,1	663	0,2	319353	209,1	0,8
Združenja ozdov	520036	223,3	30,2	363007	222,3	1727	0,5	361280	221,7	2,8
Družb.-pol.organiz.	507990	222,5	30,1	355179	221,9	3486	1,0	351693	222,0	5,2

2.1.3. Povprečni mesečni osebni dohodki 1988

	Kosmati osebni dohodek		Davki in prispevki iz oseb. dohodka %	Čisti osebni dohodki						Delež delavcev, ki so delali prek polnega del. časa (%)
				skupaj		za delo prek polnega delovnega časa		za delo v delovnem času		
	din	indeks 1988/1987		din	indeks 1988/1987	din	delež %	din	indeks 1988/1987	
SKUPAJ	1203192	313,5	40,20	719544	265,5	14967	2,1	704577	265,6	18,9
GOSPODARSTVO	1159719	313,7	40,15	694091	265,3	14825	2,1	679266	265,2	20,2
NEGOSPODARSTVO	1425533	311,3	40,39	849722	265,0	15694	1,8	834028	266,0	12,2
INDUSTRIJA IN RUDARSTVO	1117605	313,9	40,19	668469	265,2	16473	2,5	651996	264,9	17,2
Elektrogospodarstvo	1425666	301,5	40,64	846334	254,8	16606	2,0	829728	254,1	19,4
Pridobivanje premoga	1564068	303,2	40,21	935117	249,6	31410	3,4	903707	248,7	32,7
Proizv.naftnih derivatov	1387341	360,9	37,65	865031	305,1	1184	0,1	863847	305,4	0,8
Črna metalurgija	1179773	306,9	39,69	711467	261,7	14935	2,1	696532	261,0	19,2
Pridob.rud.barv.kovin	1557517	325,6	33,89	936201	273,2	11437	1,2	924764	272,9	11,4
Proizv.barvastih kovin	1301890	342,0	39,34	789665	292,6	9815	1,2	779850	292,1	8,2
Predelava barvastih kovin	1288870	343,5	40,02	773081	290,0	15554	2,0	757527	289,5	15,7
Proizvodnja nekov.rudnin	1169237	305,4	40,48	695973	256,5	18061	2,6	677912	257,2	20,4
Predelava nekov.rudnin	1070965	315,4	39,90	643638	266,6	17158	2,7	626480	266,7	20,7
Predelava kovin	1113933	317,9	40,11	667160	268,5	20793	3,1	646367	268,4	17,9
Strojgradnja	1162233	310,6	40,23	694684	263,6	26222	3,8	668462	263,4	19,4
Proizv.prometnih sredstev	1044031	309,8	40,15	624871	263,3	16338	2,6	608533	264,6	19,8
Ladjedelnštvo	1267048	333,7	39,84	762262	281,3	42690	5,6	719572	278,7	37,9
Proizv.elektř.stroj.,apar.	1118986	310,9	40,91	661256	261,4	13851	2,1	647405	261,5	12,8
Proizv.baz.kem.izdelkov	1417202	322,0	39,69	854767	273,5	17266	2,0	837501	272,4	15,7
Predelava kem.izdelkov	1208012	317,4	39,98	725028	269,5	13851	1,9	711177	269,5	14,4
Proizvodnja kamna in peska	1197673	325,9	39,46	725129	272,5	21915	3,0	703214	272,6	23,6
Proizv.gradb.mat.	1063878	311,4	39,98	638494	261,8	17382	2,7	621112	261,9	19,8
Proizv.žag.lesa in plošč	1017718	318,0	39,89	611708	268,8	14711	2,4	596997	268,7	17,0
Proizv.konč.les.izd.	991194	314,9	40,02	594538	265,2	16502	2,8	578036	263,5	21,7
Proizv.in.predel.papirja	1302823	307,7	40,04	781163	261,2	17112	2,2	764051	260,6	14,9
Proizv.preje in tkanin	993391	306,2	40,39	592192	257,6	9629	1,6	582563	257,6	13,1
Proizv.konč.tekst.izd.	943036	318,3	39,94	566417	269,7	8518	1,5	557899	268,5	12,7
Proizv.usnja in krzna	1209753	306,4	40,00	725894	258,8	18303	2,5	707591	258,8	26,5
Proizv.obutve in galant.	884708	301,7	40,60	525525	253,1	9712	1,8	515813	251,9	17,6
Predelava kavčuka	1217190	306,5	40,64	722509	255,9	43030	6,0	679479	256,9	27,5
Proizv.živil.proizvodov	1140531	313,3	39,85	685992	266,2	12250	1,8	673742	266,1	15,2
Proizvodnja pijač	1117901	312,0	40,09	669740	265,6	14899	2,2	654841	265,2	16,3
Proizvodnja krmil	1331642	319,9	39,35	807653	274,6	24315	3,0	783338	275,0	20,2
Proizv.in.predel.tobaka	1140130	296,6	39,42	690669	257,9	16747	2,4	673922	255,7	15,0
Grafična dejavnost	1146836	311,6	40,06	687358	267,4	29044	4,2	658314	266,2	22,0
Recirkulacija surovin	1396316	352,1	40,32	833313	303,6	2855	0,3	830458	303,4	2,9
Proizv.raznovrstnih izd.	1080585	317,6	39,96	648747	266,1	15385	2,4	633362	266,6	16,7
KMETIJSTVO IN RIBIŠTVO	1184956	310,1	40,19	708711	262,1	10158	1,4	698553	263,4	9,2
Kmetijska proizvodnja	1153974	209,7	40,18	690345	261,4	9241	1,3	681104	262,5	8,7
Kmetijske storitve	1421255	318,1	40,30	848443	271,3	17282	2,0	831161	274,2	12,2
Ribištvo	1050024	275,6	39,92	630893	231,2	5335	0,8	625558	231,2	9,8
GOZDARSTVO	1235689	312,6	40,09	740359	262,4	1010	0,1	739349	262,4	1,0
VODNO GOSPODARSTVO	1117529	284,8	39,38	677482	240,4	11064	1,6	666418	239,2	9,3
GRADBENIŠTVO	1049531	305,9	39,57	634279	256,7	19758	3,1	614521	256,1	18,9
Visoke gradnje	970545	305,3	39,41	588091	255,5	21052	3,6	567039	254,2	21,1
Nizke gradnje in hidrogr.	1150623	315,2	39,46	696620	263,8	21058	3,0	675562	264,0	19,1
Instal.in zaklj.dela	1116114	301,5	39,98	669897	254,9	15628	2,3	654269	254,7	14,1

2.1.3. Povprečni mesečni osebni dohodki 1988 (nadaljevanje)

	Kosmati osebni dohodek		Davki in prispevki iz oseb. dohodka (%)	Čisti osebni dohodki						Delež delavcev, ki so delali prek polnega del. časa (%)
	din	indeks 1988/1987		skupaj		za delo prek polnega delovnega časa		za delo v delovnem času		
				din	indeks 1988/1987	din	delež %	din	indeks 1988/1987	
PROMET IN ZVEZE	1254415	313,2	40,11	751324	264,9	17294	2,3	734030	265,8	20,4
Železniški promet	1113780	299,6	39,69	671732	253,4	15850	2,4	655882	253,7	35,8
Pomorski promet	1476882	337,8	39,75	889840	277,7	126527	14,2	763313	183,8	37,3
Zračni promet	1876431	305,9	40,22	1121815	262,0	89765	8,0	1032050	267,8	27,4
Cestni promet	1291248	312,0	40,18	772434	264,2	13162	1,7	759272	264,1	14,0
Mestni promet	1292438	303,0	39,51	781844	260,3	25486	3,3	756358	264,5	36,8
Cevovodni transport	2243114	324,3	40,11	1343459	279,5	11255	0,8	1332204	281,2	13,1
Prekladalne storitve	1509424	396,7	41,14	888443	314,1	6666	0,8	881777	315,8	8,3
PTT storitve	1136462	310,1	40,26	678933	262,9	1574	0,2	677359	262,9	2,6
TRGOVINA	1247635	316,0	40,31	744712	268,5	5842	0,8	738870	268,5	6,8
Trgovina na drobno	1119871	309,4	40,47	666609	262,2	6302	0,9	66307	262,1	7,8
Trgovina na debelo	1299211	317,6	40,17	777302	269,6	5958	0,8	771344	269,6	6,4
Zunanja trgovina	1711351	333,0	40,07	1025688	286,2	3457	0,3	1022231	286,2	2,9
GOSTINSTVO IN TURIZEM	1084773	323,6	40,30	647584	273,7	9391	1,5	638193	273,3	13,2
Gostinstvo	1021157	317,7	40,24	610229	268,6	8459	1,4	601770	268,7	14,3
Turistično posredovanje	1749099	361,7	40,67	1037669	307,4	19124	1,8	1018545	303,1	5,7
OBRT IN OSEBNE STORITVE	1174200	308,1	40,19	702290	261,3	19903	2,8	682387	260,9	19,1
Obrtne storitve, popravila	1193363	308,3	40,21	713549	261,5	21253	3,0	692296	261,0	20,3
Osebnostne storitve	949286	308,1	39,94	570147	261,5	4058	0,7	566089	262,3	5,0
STANOVANJ.-KOMUNAL.DEJAV.	1214092	307,5	39,78	731160	262,1	21520	2,9	709640	263,4	25,2
Urejanje naselja in prost.	1367248	317,0	39,16	831892	270,6	25044	3,0	806848	273,2	26,2
Stanovanjska dejavnost	636847	293,6	41,16	374703	249,4	-	-	374703	249,8	-
Komunalna dejavnost	1187486	305,8	39,91	713619	260,6	20923	2,9	692696	261,7	25,1
FINANCE IDR.POSL.STOR.	1460853	320,2	40,34	871533	272,8	7525	0,9	864008	272,2	5,9
Bančništvo	1390221	326,7	40,24	830795	274,3	4257	0,5	826538	273,4	1,9
Zavarovanje posesti,oseb	1458502	317,1	40,30	870706	269,5	1315	0,2	869391	269,6	0,5
Storitve na podr.prometa	1430892	335,7	40,58	850306	284,7	8273	1,0	842033	284,6	10,7
Projekt.idr.dejav.	1590105	313,4	40,29	949441	267,8	8973	0,9	940468	267,1	6,8
Geološko raziskovanje	1155314	283,5	39,05	704167	236,3	1040	0,1	703127	236,2	0,6
Raziskoval.-razvojno delo	1570060	312,5	40,61	932504	267,1	24140	2,6	908364	265,4	13,3
Poslovne storitve	1423921	319,5	40,39	848806	271,9	10961	1,3	837845	272,2	8,5
IZOBRAŽEVANJE IN KULT.	1496811	308,3	40,39	892274	263,1	12352	1,4	879922	263,1	10,9
Izobraževanje	1457588	306,6	40,50	867281	251,1	13715	1,6	853566	261,1	13,1
Znan.razisk.dejav.	1621601	301,7	40,22	969420	258,4	14005	1,4	955415	258,4	9,0
Kultura, umetnost, inform.	1571724	319,0	40,10	941386	273,7	6640	0,7	934746	273,3	4,4
Telesna kultura in šport	1248908	321,9	40,86	738566	273,0	5592	0,8	732974	273,1	5,2
ZDRAVSTVO IN SOC.VAR.	1318480	311,2	40,43	785361	264,3	25077	3,2	760284	267,1	18,6
Zdravstvena zaščita	1428115	310,4	40,47	850152	263,9	36956	4,3	813196	267,8	16,6
Socialno varstvo	1119509	313,4	40,35	667775	265,7	3518	0,5	664257	265,7	4,1
DRUŽB.ORGAN. IN SKUP.	1497210	317,0	40,33	893370	269,8	3680	0,4	889690	269,9	2,6
Skupščine,organi	1471634	314,7	40,33	878144	267,7	3307	0,4	874837	267,8	2,5
Samoupr.inter.skupnosti	1506353	330,3	40,19	900895	281,5	913	0,1	899982	281,8	0,7
Združenja ozdov	1653693	318,0	39,74	996467	274,5	7621	0,8	988846	273,7	4,1
Družb.-pol.organiz.	1595171	314,0	40,76	944999	266,1	8469	0,9	936530	266,3	5,3

2.2.1. Struktura osebnih dohodkov v gospodarstvu in negospodarstvu po mesecih 1986

	Ø 86	I	II	III	IV	V	VI	VII	VIII	IX	X	XI	XII
OSEBNI DOHODKI (KOSMATI) (din)													
Skupaj	172718	109404	119850	123313	145063	150252	158373	172364	173572	185351	218178	230784	283373
Gospodarstvo	167236	107807	118229	120412	140198	146281	152773	167960	168184	179013	211923	221962	269654
Negospodarstvo	202082	117959	128513	138859	171136	171553	188402	196115	202598	219271	251633	277778	356453
DAVKI IN PRISPEVKI (din)													
Skupaj	50258	30694	33447	34280	41228	43819	46887	51416	51573	54836	63844	66965	83271
Gospodarstvo	48397	30145	32857	33323	39741	42474	45032	49801	49647	52608	61595	63987	78815
Negospodarstvo	60225	33659	36601	39412	49193	51035	56830	60129	61945	66760	75868	82826	107009
DELEŽ (%)													
Skupaj	29,10	28,60	27,90	27,79	28,42	29,16	29,60	29,82	29,71	29,59	29,27	29,02	29,39
Gospodarstvo	28,94	27,96	27,79	27,67	28,35	29,04	29,48	29,65	29,52	29,39	29,06	28,83	29,23
Negospodarstvo	29,80	28,53	28,48	28,38	28,74	29,75	30,16	30,66	30,58	30,45	30,15	29,82	30,02
ČISTI OSEBNI DOHODKI (din)													
Skupaj	122460	78706	86403	89033	103835	106433	111486	120948	121999	130515	154334	163819	200102
Gospodarstvo	118839	77662	85372	87089	100457	103807	107741	118159	118537	126405	150328	157975	190839
Negospodarstvo	141857	84300	91912	99447	121943	120518	131572	135986	140653	152511	175765	194952	249444
Za delo prek polnega delovnega časa (din)													
Skupaj	2830	1777	1737	1968	2147	2486	2617	2685	2674	2918	3472	4394	5025
Gospodarstvo	2771	1744	1729	1947	2089	2413	2506	2596	2670	2881	3402	4360	4864
Negospodarstvo	3145	1957	1779	2079	2462	2879	3211	3167	2701	3117	3843	4578	5885
DELEŽ (%)													
Skupaj	2,3	2,3	2,0	2,2	2,1	2,3	2,3	2,2	2,2	2,2	2,2	2,7	2,5
Gospodarstvo	2,3	2,2	2,0	2,2	2,1	2,3	2,3	2,2	2,3	2,3	2,3	2,8	2,5
Negospodarstvo	2,2	2,3	1,9	2,1	2,0	2,4	2,4	2,3	1,9	2,0	2,2	2,3	2,4
Za delo v delovnem času (dni)													
Skupaj	119630	76929	84666	87065	101688	103947	108869	118263	119325	127597	150862	159425	195077
Gospodarstvo	116068	75918	83643	85142	98368	101394	105235	115563	115867	123524	146926	153615	185975
Negospodarstvo	138712	82343	90133	97368	119481	117639	128361	132819	137952	149394	171922	190374	243559
Periodična izplačila (din)													
Skupaj	3627	1139	7393	2282	3041	1042	1371	2879	1600	1175	6321	4407	10763
Gospodarstvo	3444	912	7597	1851	2635	899	1193	2896	1392	819	6379	4056	10607
Negospodarstvo	4604	2356	6303	4596	5220	1808	2327	2784	2720	3083	6007	6273	11595
DELEŽ (%)													
Skupaj	3,0	1,4	8,6	2,6	2,9	1,0	1,2	2,4	1,3	0,9	4,1	2,7	5,4
Gospodarstvo	2,9	1,2	8,9	2,1	2,6	0,9	1,1	2,5	1,2	0,6	4,2	2,6	5,6
Negospodarstvo	3,2	2,8	6,9	4,6	4,3	1,5	1,8	2,0	1,9	2,0	3,4	3,2	4,6
DELEŽ DELAVCEV Z DELOM PREK POLNEGA DELOVNEGA ČASA (%)													
Skupaj	17,7	18,3	16,6	17,0	16,8	18,0	17,1	16,6	16,0	16,9	18,2	19,5	20,9
Gospodarstvo	18,2	18,7	17,1	17,5	17,1	18,4	17,5	17,1	17,0	17,8	18,9	20,1	21,6
Negospodarstvo	14,6	15,6	14,1	14,7	15,1	15,9	15,0	13,8	10,1	12,5	14,5	16,6	17,4
NJIHOV ČISTI OD ZA DELO PREK POLNEGA DELOVNEGA ČASA (din)													
Skupaj	16023	9737	10468	11552	12820	13822	15288	16179	16749	17237	19071	22533	24014
Gospodarstvo	15200	9302	10131	11144	12245	13138	14316	15169	15659	16219	17997	21742	22530
Negospodarstvo	21518	12534	12650	14145	16305	18051	21361	22923	26626	25003	26575	27630	33827

2.2.2. Struktura osebnih dohodkov v gospodarstvu in negospodarstvu po mesecih 1987

	Ø 1987	I	II	III	IV	V	VI	VII	VIII	IX	X	XI	XII
OSEBNI DOHODKI (KOSMATI) (din)													
Skupaj	383791	256886	274443	270705	294494	308502	346083	381806	390995	430412	520040	517686	611208
Gospodarstvo	369683	248879	266062	263500	290752	298302	327601	372191	376413	417327	495551	497360	581140
Negospodarstvo	457999	299239	318662	308743	314270	362208	443371	432554	467920	499283	648253	623719	767363
DAVKI IN PRISPEVKI (din)													
Skupaj	112728	75500	80616	79104	86267	88975	100749	112037	114967	126007	152999	152990	181863
Gospodarstvo	108049	72747	77736	76571	84755	85601	94875	108681	110133	121556	145062	146377	172165
Negospodarstvo	137343	90067	92811	92480	94254	106743	131668	129750	140482	149435	194554	187489	232226
DELEŽ (%)													
Skupaj	29,38	29,39	29,37	29,22	29,29	28,84	29,11	29,34	29,40	29,28	29,42	29,55	29,75
Gospodarstvo	29,23	29,23	29,22	29,06	29,15	28,70	28,96	29,20	29,26	29,13	29,27	29,43	29,63
Negospodarstvo	29,99	30,10	29,13	29,95	29,99	29,47	29,70	30,00	30,02	29,93	30,01	30,06	30,26
ČISTI OSEBNI DOHODKI (din)													
Skupaj	271063	181386	193827	191601	208227	219527	245334	269769	276026	304405	367041	364696	429345
Gospodarstvo	261634	176132	188326	186929	205997	212701	232726	263510	266280	295771	350489	350983	408975
Negospodarstvo	320656	209172	222851	216263	220016	255465	311703	302804	327438	349848	453699	436230	535137
Za delo prek polnega delovnega časa (din)													
Skupaj	5738	4837	4265	4329	4427	4855	5003	5454	5651	6192	7109	7882	8823
Gospodarstvo	5477	4744	4119	4183	4261	4647	4599	5259	5500	5980	6739	7456	8228
Negospodarstvo	7110	5329	5040	5100	5304	5950	7130	6484	6449	7305	9049	10107	11916
DELEŽ (%)													
Skupaj	2,1	2,7	2,2	2,3	2,1	2,2	2,0	2,0	2,0	2,0	1,9	1,9	2,1
Gospodarstvo	2,1	2,7	2,2	2,2	2,1	2,2	2,0	2,0	2,1	2,0	1,9	2,1	2,0
Negospodarstvo	2,2	2,5	2,3	2,4	2,4	2,3	2,3	2,1	2,0	2,1	2,0	2,3	2,2
Za delov delovnem času (dni)													
Skupaj	265325	176549	189562	187272	203800	214672	240331	264315	275375	298213	359932	356814	420522
Gospodarstvo	265157	171388	184207	182746	201736	208054	228127	258251	260760	289791	343750	343527	400747
Negospodarstvo	313546	203843	217811	211163	214712	249515	304573	296320	320989	342543	444650	426123	523221
Periodična izplačila (din)													
Skupaj	5738	1748	10867	2645	5411	2330	3601	6107	1652	2108	15138	4392	12806
Gospodarstvo	5213	1414	10474	2220	6044	1524	2123	6034	1083	1746	14375	3756	11740
Negospodarstvo	8499	3516	12942	4892	2064	0578	11378	6492	4655	4012	19135	7706	18343
DELEŽ (%)													
Skupaj	2,1	1,0	5,6	1,4	2,6	1,1	1,5	2,3	0,6	0,7	4,1	1,2	3,0
Gospodarstvo	2,0	0,8	5,6	1,2	2,9	0,7	0,9	2,3	0,4	0,6	4,1	1,1	2,9
Negospodarstvo	2,7	1,7	5,8	2,3	0,9	2,6	3,7	2,1	1,4	1,1	4,2	1,8	3,4
DELEŽ DELAVCEV Z DELOM PREK POLNEGA DELOVNEGA ČASA (%)													
Skupaj	16,4	18,6	16,8	16,9	16,4	17,1	15,7	15,3	14,7	15,3	15,9	16,4	17,3
Gospodarstvo	16,8	19,1	17,3	17,5	16,7	17,5	16,0	15,9	15,6	15,8	16,4	16,6	17,6
Negospodarstvo	14,0	16,0	14,1	14,1	15,2	15,0	14,1	12,5	10,0	12,3	13,4	15,1	15,8
NIJHOV ČISTI OD ZA DELO PREK POLNEGA DELOVNEGA ČASA (din)													
Skupaj	35054	26017	25370	25583	26922	28362	31835	35594	38438	40589	44715	48193	51030
Gospodarstvo	32556	24873	23771	23966	25549	26521	28700	33155	35260	37829	41147	44923	46825
Negospodarstvo	50876	33213	35729	36142	34878	39696	50614	51950	64660	59195	67547	66949	75273

2.2.3. Struktura osebnih dohodkov v gospodarstvu in negospodarstvu po mesecih 1988

	Ø 1988	I	II	III	IV	V	VI	VII	VIII	IX	X	XI	XII
OSEBNI DOHODKI (KOSMATI) (din)													
Skupaj	1203192	709688	806839	884978	911233	947059	977139	1069687	1185570	1256166	1626450	1862726	2218091
Gospodarstvo	1159719	685197	786206	854162	887042	907912	940180	1038092	1160874	1229763	1576247	1777634	2093636
Negospodarstvo	1425533	836600	913273	1043426	1035002	1146792	1165764	1230837	1311731	1391106	1882253	2295056	2849603
DAVKI IN PRISPEVKI (din)													
Skupaj	483648	290850	334273	364913	375590	390905	402475	441719	487678	491701	630383	718869	881010
Gospodarstvo	465628	280962	325152	351330	364946	373916	386328	427487	476294	479257	610288	686581	832720
Negospodarstvo	575811	342087	381329	434752	430046	477586	484881	514309	545825	555295	732773	882916	1126045
DELEŽ (%)													
Skupaj	40,2	41,0	41,4	41,2	41,2	41,3	41,2	41,3	41,1	39,1	38,8	38,6	39,7
Gospodarstvo	40,2	41,0	41,4	41,1	41,1	41,2	41,1	41,2	41,0	39,0	38,7	38,6	39,8
Negospodarstvo	40,4	40,9	41,8	41,7	41,6	41,6	41,6	41,8	41,6	39,9	38,9	38,5	39,5
ČISTI OSEBNI DOHODKI (din)													
Skupaj	719544	418838	472566	520065	535643	556154	574664	627968	697894	764465	996067	1143857	1337081
Gospodarstvo	694091	404235	461054	502832	522096	533996	553852	610605	684580	750506	965959	1091053	1260916
Negospodarstvo	849722	494513	531944	608674	604956	669206	680883	716528	765906	835811	1149480	1412140	1723558
Za delo prek polnega delovnega časa (din)													
Skupaj	14675	8790	8751	9833	10135	12066	11961	12933	14272	16432	19563	26337	28781
Gospodarstvo	14654	8375	8438	9426	9704	11585	11526	12947	14716	16838	19694	26671	28302
Negospodarstvo	14784	10945	10364	11924	12340	14523	14183	12865	12003	14354	18900	24637	31211
DELEŽ (%)													
Skupaj	2,0	2,1	1,9	1,9	1,9	2,2	2,1	2,1	2,0	2,1	2,0	2,3	2,2
Gospodarstvo	2,1	2,1	1,8	1,9	1,9	2,2	2,1	2,1	2,1	2,2	2,0	2,4	2,2
Negospodarstvo	1,7	2,2	1,9	2,0	2,0	2,2	2,1	1,8	1,6	1,7	1,6	1,7	1,8
Za delo v delovnem času (dni)													
Skupaj	704869	410048	463815	510232	525508	544088	562703	615035	683622	748033	976504	1117520	1308300
Gospodarstvo	679437	395860	452616	493406	512392	522411	542326	597658	669864	733668	946265	1064382	1232614
Negospodarstvo	834938	483568	521580	596750	592616	654683	666700	703663	753903	821457	1130580	1387503	1692347
Iz naslova uporabljen in gospodarjenjem z družbenimi sredstvi (din)													
Skupaj	14679	3500	20077	10883	8115	3460	2822	4740	5014	5257	31823	25820	54820
Gospodarstvo	14825	2678	20369	10233	8924	2673	2739	4847	5179	5754	35041	22684	55041
Negospodarstvo	15694	7757	18568	14227	3976	7476	3248	4195	4170	2718	15425	41750	53696
DELEŽ (%)													
Skupaj	2,1	0,9	4,3	2,1	1,5	0,6	0,5	0,5	0,7	0,7	3,3	2,3	4,2
Gospodarstvo	2,2	0,7	4,5	2,1	1,7	0,5	0,5	0,8	0,8	0,8	3,7	2,1	4,5
Negospodarstvo	1,9	1,6	3,6	2,4	0,7	1,1	0,5	0,6	0,6	0,3	1,4	3,0	3,2
DELEŽ DELAVCEV Z DELOM PREK POLNEGA DELOVNEGA ČASA (%)													
Skupaj	18,9	15,3	13,6	13,8	13,9	15,5	14,9	14,2	14,3	14,8	14,9	65,1	16,7
Gospodarstvo	20,2	15,6	13,8	13,9	14,1	15,9	15,4	14,9	15,4	15,6	15,4	75,3	17,5
Negospodarstvo	12,2	13,8	12,5	13,1	13,1	13,5	12,4	10,6	8,7	10,6	12,2	13,5	12,8
NJIHOV ČISTI OD ZA DELO PREK POLNEGA DELOVNEGA ČASA (din)													
Skupaj	79178	57464	64465	71216	72689	77781	80309	91128	99907	111089	131325	40438	171901
Gospodarstvo	73373	53744	61263	67624	68822	72803	74884	86897	95733	107830	127686	35422	161634
Negospodarstvo	128168	79205	82598	90829	92922	107768	114812	121484	137439	135682	154746	182807	242268

2.3.1. Indeksi nominalnih in realnih osebnih dohodkov v gospodarstvu in negospodarstvu po mesecih 1986

	Ø 1986	I	II	III	IV	V	VI	VII	VIII	IX	X	XI	XII
INDEKSI NOMINALNIH OSEBNIH DOHODKOV													
Mesečna dinamika (verižni indeksi)													
Skupaj	-	95,2	109,8	103,0	116,6	102,5	104,7	108,5	100,9	107,0	118,3	106,2	122,2
Gospodarstvo	-	97,1	109,9	102,0	115,3	103,3	103,8	109,7	100,3	106,6	118,9	105,1	120,8
Negospodarstvo	-	86,9	109,0	108,2	122,6	98,8	109,2	103,4	103,4	108,4	115,3	110,9	128,0
Ø 1985 = 100													
Skupaj	222,8	143,2	157,2	162,0	188,9	193,6	202,8	220,0	227,0	237,5	280,8	298,0	364,0
Gospodarstvo	221,3	144,6	158,9	162,1	187,0	193,3	200,6	220,0	220,7	235,4	279,9	294,1	355,3
Negospodarstvo	230,0	136,6	149,0	161,2	197,7	195,4	213,3	220,4	228,0	247,2	284,9	316,0	404,3
INDEKSI REALNIH OSEBNIH DOHODKOV													
Mesečna dinamika (verižni indeksi)													
Skupaj	-	87,9	104,0	97,0	108,5	96,2	99,2	106,3	94,8	99,7	111,3	100,6	117,8
Gospodarstvo	-	89,7	104,1	96,0	107,3	97,0	98,4	107,4	94,3	99,4	111,9	99,5	116,5
Negospodarstvo	-	80,2	103,2	101,9	114,0	92,8	103,5	101,3	97,2	101,0	108,5	105,0	123,4
Ø 1985 = 100													
Skupaj	113,7	101,9	106,0	102,9	111,6	107,4	106,6	113,3	107,5	107,2	119,2	119,8	141,1
Gospodarstvo	113,0	102,9	107,1	102,9	110,5	107,2	105,5	113,3	106,9	106,2	118,8	118,2	137,7
Negospodarstvo	117,4	97,2	100,5	102,3	116,8	108,4	112,1	113,5	110,4	111,6	120,9	127,0	156,7

2.3.2. Indeksi nominalnih in realnih osebnih dohodkov v gospodarstvu in negospodarstvu po mesecih 1987

	Ø 1987	I	II	III	IV	V	VI	VII	VIII	IX	X	XI	XII
INDEKSI NOMINALNIH OSEBNIH DOHODKOV													
Mesečna dinamika (verižni indeksi)													
Skupaj	-	90,7	106,8	98,9	108,7	105,4	111,8	110,0	102,3	110,3	120,6	99,4	117,7
Gospodarstvo	-	92,3	106,9	99,3	110,2	103,3	109,4	113,2	101,1	111,1	118,5	100,1	116,5
Negospodarstvo	-	83,9	106,5	97,0	101,7	116,1	122,0	97,2	108,1	106,8	129,7	96,2	122,7
Ø 1986 = 100													
Skupaj	221,3	148,1	158,3	156,5	170,0	179,3	200,3	220,3	225,4	248,6	297,7	297,8	350,6
Gospodarstvo	220,2	148,2	158,5	157,3	173,4	179,0	195,8	221,7	224,1	248,9	294,9	295,4	344,1
Negospodarstvo	226,0	147,5	157,1	152,5	155,1	180,1	219,7	213,5	230,8	246,6	319,8	307,5	377,2
INDEKSI REALNIH OSEBNIH DOHODKOV													
Mesečna dinamika (verižni indeksi)													
Skupaj	-	84,9	99,4	89,1	102,2	102,2	101,4	101,9	90,7	99,5	110,1	84,9	110,7
Gospodarstvo	-	86,4	99,5	89,5	103,6	100,2	99,2	104,8	89,6	100,3	108,2	85,5	109,6
Negospodarstvo	-	78,5	99,2	87,4	95,6	112,6	110,6	90,0	95,8	96,4	118,5	82,2	115,4
Ø 1986 = 100													
Skupaj	95,4	105,9	105,4	93,9	95,9	98,1	99,4	101,2	91,1	90,7	99,9	84,8	93,9
Gospodarstvo	95,0	106,0	105,5	94,4	97,8	98,0	97,2	101,8	90,6	90,8	98,3	84,1	92,2
Negospodarstvo	97,5	105,5	104,6	91,5	87,5	98,6	109,0	98,1	93,3	90,0	106,6	87,5	101,0

2.3.3. Indeksi nominalnih in realnih osebnih dohodkov v gospodarstvu in negospodarstvu po mesecih 1988

	Ø 1988	I	II	III	IV	V	VI
INDEKSI NOMINALNIH OSEBNI DOHODKOV							
Mesečna dinamika (verižni indeksi)							
Skupaj	-	97,6	112,8	110,1	103,0	103,8	103,3
Gospodarstvo	-	98,8	114,1	109,1	103,8	102,3	103,7
Negospodarstvo	-	92,4	107,5	114,4	99,4	110,6	101,7
Ø 1987 = 100							
Skupaj	265,5	154,5	174,3	191,9	197,2	205,2	212,0
Gospodarstvo	265,3	154,5	176,2	192,2	199,6	204,1	211,7
Negospodarstvo	265,0	154,2	165,9	183,8	188,7	208,7	212,3
INDEKSI REALNIH OSEBNI DOHODKOV							
Mesečna dinamika (verižni indeksi)							
Skupaj	-	94,6	106,7	102,5	97,6	97,5	84,5
Gospodarstvo	-	95,7	107,9	101,6	98,4	96,1	84,9
Negospodarstvo	-	89,5	101,7	106,5	94,2	103,8	83,2
Ø 1987 = 100							
Skupaj	88,6	93,4	99,7	102,1	99,7	97,2	82,2
Gospodarstvo	88,6	93,4	100,7	102,3	100,7	96,7	82,1
Negospodarstvo	88,5	93,2	94,9	101,0	95,2	98,9	82,3

2.3.3. Indeksi nominalnih in realnih osebnih dohodkov v gospodarstvu in negospodarstvu po mesecih 1988 (nadaljevanje)

	VII	VIII	IX	X	XI	XII
INDEKSI NOMINALNIH OSEBNI DOHODKOV						
Mesečna dinamika (verižni indeksi)						
Skupaj	109,2	111,1	109,5	130,3	114,8	116,9
Gospodarstvo	110,2	112,1	109,6	128,7	113,0	115,6
Negospodarstvo	105,2	106,9	109,1	137,5	122,9	122,1
Ø 1987 = 100						
Skupaj	231,7	257,5	282,0	367,5	422,0	493,3
Gospodarstvo	233,4	261,7	286,9	369,2	417,0	418,9
Negospodarstvo	223,5	238,9	260,7	358,5	440,4	537,5
INDEKSI REALNIH OSEBNI DOHODKOV						
Mesečna dinamika (verižni indeksi)						
Skupaj	101,1	100,6	95,2	109,7	99,6	104,2
Gospodarstvo	102,0	101,5	95,3	108,3	98,0	103,0
Negospodarstvo	97,4	96,8	94,9	115,7	106,6	108,8
Ø 1987 = 100						
Skupaj	83,2	83,7	79,7	87,4	87,0	90,6
Gospodarstvo	83,8	85,1	81,1	87,8	86,0	88,5
Negospodarstvo	80,2	77,6	73,7	85,3	90,8	98,8

2.4.1. Povprečni čisti osebni dohodki v skupinah in podskupinah dejavnosti po mesecih 1986¹⁾ din

	Ø 1986	I	II	III	IV	V
SKUPAJ	122460	78706	86403	89033	103835	106433
GOSPODARSTVO	118839	77662	85372	87089	100457	103807
NEGOSPODARSTVO	141857	84300	91912	99447	121943	120518
INDUSTRIJA IN RUDARSTVO	114981	76678	13942	85775	97560	100284
Elektrogospodarstvo	157709	99495	95009	103672	135772	158898
Proizv. hidroel. energije	154927	94093	95318	102234	120548	158954
Proizv. termoel. energije	155186	101034	102321	109985	131079	155474
Proizv. jedrske el. energije	236657	163801	99801	131976	215036	224464
Prenos električne energije	144204	86771	86478	93595	119210	149992
Distribucija električne energ.	149944	92137	90856	97446	132435	152357
Pridobivanje premoga	179296	131565	127265	145985	144592	149221
Pridob. rjavega premoga	161647	116998	115249	135567	133451	137917
Pridob. lignita	203194	151704	144230	160392	159738	164731
Proizv. naftnih derivatov	117506	81016	74193	86294	91395	99847
Črna metalurgija	132423	88434	98187	97582	119034	121084
Proizv. železa in jekla	131657	87352	97426	96730	117997	119455
Proizv. ferolegur	140466	99631	106064	106362	129854	138010
Pridob. rud. barv. kovin	155691	111513	112630	118024	148971	151496
Pridob. svin. cink. rude	126090	95221	89052	94723	122112	121836
Pridob. rud. dr. barv. kov.	184972	128734	137606	143068	176191	181024
Proizv. barvastih kovin	123237	81824	121289	97425	115017	103322
Proizv. svince	124840	92127	92498	91524	119700	120864
Proizvodnja cinka	118557	84942	71304	95619	97439	96196
Proizv. glinice in alum.	121321	78607	133921	98701	114812	98661
Proizv. drugih barv. kovin	135787	88720	83577	97330	113337	112429
Predelava barvastih kovin	122031	88496	101324	95078	102721	104943
Predel. aluminija	111542	88021	100925	84518	93310	95382
Predel. bakra in dr. bar. kovin	131607	88933	101694	104640	111204	113612
Proizvodnja nekov. rudnin	120526	78351	79398	86334	99016	106505
Proizv. nekov. rudnin	118032	80047	80854	87538	100786	106056
Proizv. soli	139006	64915	68237	77185	85735	109900
Predel. nekov. rudnin	111800	75602	85665	84971	94633	97958
Proizv. stekla	99074	72834	69658	78365	81878	88345
Proizv. neizgorljivega mater.	141205	82408	104509	102687	121540	122017
Proizv. porc. in keram.	110024	74791	79924	83457	94847	99958
Predel. dr. nekovin. rud.	126239	78731	107376	92105	108559	106803
Predelava kovin	115151	76313	85783	86975	99228	102184
Proizv. kov. prepmat.	118113	77942	89091	89110	101195	104119
Proizv. konstrukcij	112077	73961	79662	82543	97781	98922
Proizv. drugih kov. izd.	102494	70355	75385	80694	90135	95414
Strojgradnja	123418	83509	92940	93901	105555	108126
Proizv. strojev in naprav	127962	85765	96622	95669	109253	111061
Proizv. kmet. strojev	100072	74154	76813	85519	87586	94131
Proizv. poklicne opreme	118482	76505	83117	90761	99864	102354
Proizv. prometnih sredstev	107593	74084	75820	78471	87167	92707
Proizv. in popr. tir. voz.	115145	74910	89688	80848	91617	104668
Proizv. cestnih vozil	106148	73928	73288	77949	86233	90444
Proizv. zrakoplovnih sred.	126066	-	97134	96222	71720	100323
Proizv. drug. prom. sred.	113551	73154	78864	83062	105575	105880
Ladjedelnštvo	130478	106017	98169	103800	102011	109801
Pomorsko ladjedelnštvo	130478	106017	98169	103800	102011	109801
Proizv. elektr. stroj., apar.	114423	76611	85978	86363	97585	98593
Proizv. elektr. strojev	115787	76118	89433	82827	101232	96237
Proizv. elektron. apar.	121050	81714	86644	90739	103768	104886
Proizv. kablov	104908	78634	87556	75475	83775	91036
Proizv. gospod. aparatov	105180	69172	79275	83427	84762	86415
Proizv. dr. el. izdelkov	107253	73014	88044	83306	93436	100121

1) Podskupine dejavnosti so navedene samo pri panogah, kjer so skupine dejavnosti izenačene s panogo.

2.4.1. Povprečni čistí osební dohodki v skupinah in podskupinah dejavnosti po mesecih 1986 (nadaljevanje) din

	VI	VII	VIII	IX	X	XI	XII
SKUPAJ	111486	120948	121999	130515	154334	163819	200102
GOSPODARSTVO	107741	118159	118537	126405	150328	157975	190839
NEGOSPODARSTVO	131572	135986	140653	152511	175765	194952	249444
INDUSTRIJA IN RUDARSTVO	105139	111840	114170	123095	144194	155009	180669
Elektrogospodarstvo	129001	135432	131711	141508	200284	247880	310696
Proizv. hidroel. energije	130099	130312	126389	134342	204765	250977	310792
Proizv. termoele. energije	144626	153819	143653	149524	174055	254060	243295
Proizv. jedrske el. energije	184476	175129	218866	149897	304810	360723	595674
Prenos električne energije	118301	120716	112631	126042	197882	230741	285374
Distribucija električne energ.	113259	122210	115916	138893	199223	229413	309861
Pridobivanje premoga	155346	163179	164595	190148	215272	285946	286681
Pridob. rjavega premoga	134650	146474	152806	168376	208494	241408	261151
Pridob. lignita	184037	185427	180059	221057	223936	345159	319552
Proizv. naftnih derivatov	108153	124558	112465	118701	119666	156907	239971
Črna metalurgija	121171	141570	137253	140965	165259	168203	188137
Proizv. železa in jekla	120204	141889	135259	139775	164889	168409	187895
Proizv. ferolegur	131349	138184	158315	153395	169177	166018	190752
Pridob. rud. barv. kovin	149907	151896	152989	164865	185294	211725	208486
Pridob. svin. cink. rude	118874	124216	123593	141783	164803	165816	157606
Pridob. rud. dr. barv. kov.	180595	179087	181052	186955	204732	254223	255685
Proizv. barvastih kovin	101112	118291	112079	130505	138665	160402	197491
Proizv. svinca	118019	123210	122521	138216	157596	159791	163991
Proizvodnja cinka	121132	122813	146314	128844	150770	155100	176367
Proizv. glinice in alum.	94216	115998	107493	125776	131378	159597	194528
Proizv. drugih barv. kovin	122938	127013	123515	154555	161855	168048	271071
Predelava barvastih kovin	104169	130162	117757	127621	160234	148140	184338
Predel. aluminija	94157	133843	100781	121093	124763	140811	161353
Predel. bakra in dr. barv. kovin	113424	126748	133143	133549	192499	154819	205210
Proizvodnja nekov. rudnin	107365	126889	129131	130529	173164	153769	181129
Proizv. nekov. rudnin	104829	125732	125201	126021	163578	151096	170429
Proizv. soli	126596	135675	158597	164211	245205	173724	260010
Predel. nekov. rudnin	101748	112907	112722	118169	132842	146189	173054
Proizv. stekla	94016	95131	93228	108311	116888	128187	155803
Proizv. neizgorljivega mater.	141760	179260	136001	137581	159698	163060	243671
Proizv. porc. in keram.	104300	105936	112803	119368	137639	145768	158680
Predel. dr. nekovin. rud.	105459	133526	136238	128224	147750	168436	196821
Predelava kovin	108086	110265	116765	124014	142733	152240	177007
Proizv. kov. repromat.	109755	111429	120569	126694	145599	156770	183371
Proizv. konstrukcij	106377	113262	111989	124081	139793	147057	175111
Proizv. drugih kov. izd.	100002	100106	101033	109125	130293	133244	143783
Strojgradnja	115110	122011	124985	132839	150126	161127	188568
Proizv. strojev in naprav	119229	127368	129200	136875	156722	166203	198068
Proizv. kmet. strojev	92120	96182	103289	110414	116883	130390	135555
Proizv. poklicne opreme	115212	112336	120500	131945	139884	164806	183382
Proizv. prometnih sredstev	98844	105431	111808	115373	130064	142909	174872
Proizv. in popr. tir. voz.	104230	109274	117471	120518	149497	147497	185973
Proizv. cestnih vozil	97812	104736	110716	114269	126536	141976	172643
Proizv. zrakoplovnih sred.	115779	110047	127377	149825	165622	175955	178233
Proizv. drug. prom. sred.	102259	106341	115539	122091	128781	175955	178233
Ladjedelníštvo	100327	110791	106963	139015	147198	169520	265982
Pomorsko ladjedelníštvo	100327	110791	106963	139015	147198	169520	265982
Proizv. elektr. stroj. apar.	104049	110588	112357	125632	142380	154314	175548
Proizv. elektr. strojev	105494	116567	114388	127007	146663	152050	179728
Proizv. elektron. apar.	110185	116256	118805	134478	149152	160859	190949
Proizv. kablov	93634	118947	106245	113590	125596	128566	148404
Proizv. gospod. aparatov	92266	96810	102761	114587	133464	154165	162343
Proizv. dr. el. izdelkov	101158	105382	105208	114849	131166	141269	147789

2.4.1. Povprečni čisti osebni dohodki v skupinah in podskupinah dejavnosti po mesecih 1986¹⁾ (nadaljevanje) din

	Ø 1986	I	II	III	IV	V
Proizv. baz. kem. izdelkov	139731	89139	107080	97796	125924	120132
Proizv. kemikalij	139956	90097	114979	98700	121419	119085
Proizv. kemikal. za kmet.	125537	83691	84290	96752	107099	155704
Proizv. vlaken in mas	142527	88777	99110	96545	137387	113906
Predelava kem. izdelkov	121617	78393	88783	89047	105330	108991
Proizv. zdravil	134285	93172	99027	89934	109926	133235
Proizv. mil in kozmetike	111029	72458	79729	82587	90202	98958
Proizv. barv. in lakov	144427	91622	94008	99310	143508	117836
Predel. plastičnih mas	109239	73488	80469	83317	93992	95670
Proizv. drugih kem. izd.	127768	89587	98766	98021	111497	114785
Proizvodnja kamna in peska	123803	80820	87755	88548	92472	102926
Proizv. kamna	129448	88846	96196	97200	95908	107580
Proizv. peska	114544	68514	74398	74744	86981	95317
Proizv. gradb. mat.	108488	68291	72273	81425	92861	96412
Proizv. apna in sadre	120044	70005	84464	91957	97690	102099
Proizv. cementa	126192	89436	81924	104729	108766	110732
Proizv. opeke	102948	65381	65855	72412	83398	94831
Proizv. gradb. predizdel.	107789	67211	72535	81572	94373	95125
Proizv. žag. lesa in plošč	99578	67871	70349	74982	88615	87828
Proizv. žaganega lesa	99338	66706	69244	72310	84897	85382
Proizv. furnirja in plošč	101432	68758	71364	77777	92957	90231
Impregniranje lesa	116527	77705	77402	85590	94027	100084
Proizv. konč. les. izd.	98077	66651	69215	73445	84228	88218
Proizv. pohištva	96849	66634	67848	73729	85356	88500
Proizv. drug. konč. izd.	100647	66688	72069	72855	81871	87630
Proizv. in predel. papirja	131717	86633	95273	99027	112389	115516
Proizv. cel. in papirja	140845	88350	99950	103425	119778	127222
Predel. papirja	117702	83960	88072	92316	101110	97626
Proizv. preje in tkanin	104713	68373	73645	78460	86495	88808
Proizv. vlaken in prej	99520	66035	70024	76359	82626	85999
Proizv. tkanin	106986	69401	75246	79387	88200	90031
Proizv. konč. tekst. izd.	96644	62465	72761	70220	83009	78636
Proizv. trikotaž. izd.	93536	65135	71328	70307	77460	80997
Proizv. konfekcije	96297	60592	71190	69590	84960	76694
Proizv. drug. tekst. izd.	112822	69293	93306	75995	87102	87699
Proizv. usnja in krzna	128547	82213	79799	96965	100210	111323
Proizv. težkega usnja	125428	80308	76287	96215	96656	100740
Proizv. svin. usnja	133347	85675	84784	99354	106285	126990
Proizv. usnja drob. krzna	121055	73694	75873	84792	89313	91779
Proizv. obutve in galant.	96818	64529	76348	72048	78584	84431
Proizv. obutve	95946	64560	76454	70330	78062	84661
Proizv. galant.	98537	61777	82669	80846	78344	82327
Proizv. usnj. konfek.	101918	67213	68661	75619	82991	85022
Predelava kavčuka	120111	78517	84713	93172	103664	110225
Proizv. pnevmatik za voz.	123218	78661	83893	95166	106736	117948
Proizv. dr. izd. iz kavčuka	117119	78373	85523	91204	100616	102615
Proizv. živil. proizvodov	114394	74120	80056	82789	91658	96765
Mletje žita	118721	74432	77566	85606	87953	99246
Proizv. kruha in testenin	130271	85416	81417	98098	99159	108569
Predel. sadja in zelenj.	115212	74758	49641	82800	93632	95432
Predel. mesa in rib	105785	68557	75033	76003	87189	91537
Predel. mleka	119767	76660	82546	86091	97267	103424
Proizv. sladkorja	101146	72142	71334	76536	82243	83863
Proizv. kondit. izd.	105883	74115	73306	79520	79064	85329
Proizv. rast. olj	127042	78815	121351	81637	103322	95854
Proizv. dr. živil. izd.	117966	67243	106599	79340	101203	105917
Proizvodnja pijač	113896	80522	85367	83855	98934	99614
Proizv. alkohol. pijač	116709	81016	26685	84769	101751	101744
Proizv. brezalk. pijač	108916	79635	82971	82231	93862	96057
Proizvodnja krmil	125320	77172	103864	85345	97027	106980
Proizv. in pred. tobaka	104889	78493	74870	76029	78334	93692
Predelava tobaka	104889	78493	74870	76029	78334	93692

2.4.1. Povprečni čisti osebni dohodki v skupinah in podskupinah dejavnosti po mesecih 1986 (nadaljevanje) din

	VI	VII	VIII	IX	X	XI	XII
Proizv.baz.kem.izdelkov	122782	156831	134545	136602	181203	173600	228760
Proizv.kemikalij	124761	149828	139459	139592	170195	178214	230234
Proizv.kemikal.za kmet.	111296	107433	120843	133005	194708	142171	170000
Proizv.vlaken in mas	122073	179282	129612	132441	196321	173092	240225
Predelava kem.izdelkov	108326	116439	116250	125877	156124	156550	202428
Proizv.zdravil	115954	133480	116402	130359	191209	154263	237040
Proizv.mil in kozmetike	102442	109908	107789	113407	137875	144406	189330
Proizv.barv.in lakov	121451	125848	148122	152595	188171	199941	246282
Predel.plastičnih mas	99867	103648	107033	115206	135468	146856	172234
Proizv.drugih kem.izd.	114968	123411	122518	135481	152963	161547	210712
Proizvodnja kamna in peska	103550	134479	125155	127168	170613	160582	214596
Proizv.kamna	102859	138045	130424	124276	176192	166675	227690
Proizv.peska	104687	128543	116689	131967	161461	150288	191771
Proizv.gradb.mat.	98802	113670	113542	119186	138635	139666	168839
Proizv.apna in sadre	115107	124217	132572	140916	146525	155094	179392
Proizv.cementa	101620	136036	151072	128883	168885	148000	190257
Proizv.opeke	95274	107632	104392	114386	124906	134476	171421
Proizv.gradb.predizdel.	98275	112858	111724	117996	140166	139368	164937
Proizv.žag.lesa in plošč	93657	98010	99391	110667	123165	133022	147867
Proizv.žaganega lesa	92486	97332	97757	109549	122690	129691	142827
Proizv.furnirja in plošč	94846	98056	101087	111799	120220	137040	150513
Impregniranje lesa	98962	112687	103726	114258	197270	131574	218041
Proizv.konč.les.izd.	91905	94799	100580	109711	121713	129946	149264
Proizv.pohištva	91916	93761	96647	107371	119148	127560	147148
Proizv.drug.konč.izd.	91882	96968	108707	114577	127055	134915	153631
Proizv.in predel.papirja	119169	132443	126335	135605	157978	186218	211542
Proizv.cel.in papirja	129605	140030	133218	145448	164950	207926	227429
Predel.papirja	103109	120760	115840	120631	147257	152898	186944
Proizv.preje in tkanin	95475	101110	108930	120031	129740	142259	163775
Proizv.vlaken in prej	92569	94856	109427	110159	123148	139907	144563
Proizv.tkanin	96740	103829	108713	124350	132639	143285	172096
Proizv.konč.tekst.izd.	93388	88746	95243	102155	136649	127846	147517
Proizv.trikotaz.izd.	83888	86141	91518	100533	118316	133395	144195
Proizv.konfekcije	97457	88456	95320	101337	143866	120875	143096
Proizv.drug.tekst.izd.	92904	102281	109965	117062	140865	174254	205269
Proizv.usnja in krzna	108240	118458	119021	138369	160293	181539	249663
Proizv.težkega usnja	106830	121390	119188	137114	166517	195427	213267
Proizv.svin.usnja	110361	116701	120355	140181	154147	167222	290615
Proizv.usnja drob.krzna	104580	103200	105784	136110	146684	152406	291189
Proizv.obutve in galant.	92826	89786	99005	102785	113269	143830	141882
Proizv.obutve	94350	87995	100447	101705	110088	145643	133712
Proizv.galant.	86346	92697	92362	104500	123994	132681	168552
Proizv.usnj.konfek.	88148	100621	94853	109594	127561	140736	179814
Predelava kavčuka	114606	113922	118497	137889	146043	164475	174638
Proizv.pnevmatik za voz.	119477	115474	121657	144727	146633	175381	176783
Proizv.dr.izd.iz kavčuka	109799	112452	115488	131480	145496	154359	172652
Proizv.živil.proizvodov	100724	118005	113116	118611	152283	154969	186086
Mletje žita	106296	122067	120596	129435	148047	173152	197619
Proizv.kruha in testenin	114068	131117	131065	137461	166712	184398	223113
Predel.sadja in zelenj.	106734	115842	119255	126431	156894	152876	176198
Predel.mesa in rib	91736	113227	102235	108312	141753	142185	168739
Predel.mleka	103196	123463	113934	116412	170290	151767	207284
Proizv.sladkorja	85647	101604	102657	66631	141626	153282	142840
Proizv.kondit.izd.	95508	107649	107707	110133	133361	151680	168277
Proizv.rast.olj	106602	118866	129445	143484	159127	163667	224033
Proizv.dr.živil.izd.	100135	120550	102930	125233	160889	145690	197226
Proizvodnja pijač	105576	119614	113874	121305	144754	136903	170891
Proizv.alkohol.pijač	108509	119805	114038	121361	152984	142468	179005
Proizv.brezalk.pijač	100674	119273	113588	121206	129966	126965	156243
Proizvodnja krmil	107943	127419	123699	128217	162036	161301	217105
Proizv. in pred.tobaka	91611	106443	102433	105751	132473	128084	185858
Predelava tobaka	91611	106443	102433	105751	132473	128084	185858

2.4.1. Povprečni čisti osebni dohodki v skupinah in podskupinah dejavnosti po mesecih 1986¹⁾ (nadaljevanje) din

	Ø 1986	I	II	III	IV	V
Grafična dejavnost	113626	77290	81018	85994	97321	97985
Recirkulacija surovin	130359	91196	105945	107010	109322	114613
Proizv. raznovrstnih izd.	112060	77493	85811	77806	94305	95808
Proizv. učil, teles. kul. rekv.	111337	83547	78596	81112	92403	90716
Proizv. glasbil,	91475	64373	63030	69185	72193	86192
Proizv. nakita	152178	11197	118852	110133	140984	130726
Druga neomen. proizvod.	100602	62244	80937	65669	81587	87322
KMETIJSTVO IN RIBIŠTVO	119695	72523	82444	83581	96494	107661
Kmetijska proizvodnja	116770	70345	79474	80471	92959	105223
Poljedelstvo	117039	70052	74903	78265	93582	109061
Sadjarstvo	114233	65767	66564	76629	93650	106623
Vinogradništvo	110516	66830	65029	76446	88323	96883
Živinoreja	119175	72602	89546	83968	94019	105437
Kmetijske storitve	138030	88626	106501	106799	119152	120609
Storit. za rastl. proizvod.	125885	74691	88768	105983	102015	107409
Storit. za živ. proizvod.	141108	92229	110948	107003	123509	123947
Ribištvo	130592	67892	65234	77089	109289	129513
Pomorsko ribištvo	137135	63167	57528	70374	113334	147807
Rečno in jezer. ribištvo	116514	77943	80998	90521	101308	92923
GOZDARSTVO	127228	78714	86124	81750	103878	121907
Nega gozdov	112678	56156	75684	67824	78033	108638
Varstvo gozdov	103424	76284	78984	112032	85205	88025
Izkoriščanje gozdov	127473	79042	86227	81888	104290	113112
Lov in gojitev divjadi	123476	75920	89144	83795	98164	101108
VODNO GOSPODARSTVO	128314	76446	83237	82086	100723	110071
Varstvo pred vodno škodo	128314	76446	83237	82086	100723	110071
GRADBENIŠTVO	114501	69881	76813	81679	95103	100907
Visoke gradnje	106448	62509	69936	75850	88535	94692
Nizke gradnje in hidrogr.	124711	78432	84369	89753	101805	107657
Gradnja promet. objektov	113717	68333	76222	80619	91585	98509
Hidrogradnja	120460	73633	75499	81834	96928	102467
Gradnja rud. objektov	197171	147333	139236	160905	161835	164680
Gradnja drug. obj. n.g.	118426	72313	87151	80086	103802	108319
Instal. in zaklj. dela	119140	74971	82100	84233	100741	105713
Gradbene instalacije	126169	78716	88910	88374	105018	110648
Zaključna in obrtna dela	112166	71161	75189	80071	96478	100873
PROMET IN ZVEZE	128422	87399	92386	97486	107348	113858
Železniški promet	123130	88374	96196	98530	101082	110678
Prevoz v želez. prom.	121966	87795	94807	97872	100965	110183
Vleka vlakov	144257	100395	111942	112279	115453	128517
Vzdrž. in nega vozov	123394	86961	98191	98913	100050	109809
Vzdrževanje prog	102242	75913	81773	82974	84833	91075
Vzdrževanje naprav	130688	95496	101555	107527	106693	119378
Pomorski promet	149822	106964	97073	117237	139513	126154
Prevoz v pomor. prometu	149822	106964	97073	117237	139513	126154
Zračni promet	160060	106530	103925	116967	130368	134430
Letališki prevoz	144996	101381	88119	115243	117589	123776
Storitve letališč	111983	67942	89374	79290	98918	106138
Storitve gosp. letalstva	20897	145272	125184	152617	164421	163500
Cestni promet	133586	87950	95675	100629	118849	121268
Potn. prevoz v cest. prometu	127540	86049	85391	99215	106630	124735
Blag. prevoz v cest. prometu	134919	88135	98582	101205	113511	120748

2.4.1. Povprečni čisti osebni dohodki v skupinah in podskupinah dejavnosti po mesecih 1986 (nadaljevanje) din

	VI	VII	VIII	IX	X	XI	XII
Grafična dejavnost	99891	116467	111793	119765	141671	153899	179838
Recirkulacija surovin	110838	126894	125817	128144	144286	161738	238890
Proizv.raznovrstnih izd.	105475	105430	117780	128900	135736	150092	174485
Proizv.učil,teles.kul.rekv.	105119	98776	114466	134945	129959	158108	171912
Proizv.glasbil.	83277	84801	84672	102873	119181	123443	146276
Proizv.nakita	131696	155019	154387	178638	190732	198961	211004
Druga neomen.proizv.	98784	93656	110513	110592	122290	131046	
KMETIJSTVO IN RIBIŠTVO	107299	121963	121232	127959	160194	156869	195978
Kmetijska proizvodnja	104376	118602	119289	125981	157441	153013	192164
Poljedelstvo	104182	118174	126268	136136	149867	155697	185655
Sadjarstvo	102171	107005	117793	122603	162201	144709	194862
Vinogradništvo	106871	110375	109129	114406	161792	132281	206674
Živinoreja	104120	123968	118687	124246	159604	159702	191165
Kmetijske storitve	126678	140376	135797	141245	175806	176992	214496
Storit.za rastl.proizv.	110293	119057	116785	123709	159586	175652	222469
Storit.za živ.proizv.	130780	145661	140616	145729	179950	177335	212474
Ribištvo	114516	147011	117233	131302	178165	190990	233182
Pomorsko ribištvo	123298	155186	116926	132200	190939	204030	255616
Rečno in jezer.ribištvo	95825	129600	117925	129264	148442	161331	180837
GOZDARSTVO	117238	135213	134207	139162	164970	183842	188933
Nega gozdov	107455	110946	111269	112639	130802	197971	199830
Varstvo gozdov	92104	98155	101415	107014	126530	126508	148827
Izkoriščanje gozdov	117544	135767	134508	139566	165521	183891	188540
Lov in gojitev divjadi	102804	114918	134875	134485	157613	168051	212739
VODNO GOSPODARSTVO	119174	125557	128503	142801	179063	160676	228162
Varstvo pred vodno škodo	119174	125557	128503	142801	179063	160676	228162
GRADBENIŠTVO	104772	119727	116256	124294	148070	150402	186047
Visoke gradnje	98218	113512	109899	115722	139176	136202	173221
Nizke gradnje in hidrogr.	113739	128055	124071	132151	156296	168900	209380
Gradnja promet.objektov	106651	124020	118017	121012	140965	147266	188655
Hidrogradnja	109448	119532	120145	128612	164680	156517	213886
Gradnja rud.objektov	173100	189768	173697	198644	234632	305150	314860
Gradnja drug.obj.n.g.	100765	107135	114198	127529	148397	163445	209458
Instal.in zaklj.dela	107764	122945	120306	132587	156555	157709	185302
Gradbene instalacije	112742	127056	129239	139106	164996	170698	200309
Zaključna in obrtna dela	102930	118949	111649	126185	148169	144822	170122
PROMET IN ZVEZE	117407	130262	130204	134214	155247	165259	208604
Železniški promet	116617	124678	126738	127993	142052	156523	185751
Prevoz v želez.prom.	116477	124895	126438	127937	139505	153990	181290
Vleka vlakov	135726	144296	148144	145839	165805	187815	233171
Vzdrž.in nega vozov	114789	122832	125322	127661	145048	159653	184045
Vzdrževanje prog	95617	101537	103402	106816	120331	128889	151367
Vzdrževanje naprav	124186	133030	135382	135707	153765	162648	187546
Pomorski promet	122911	140975	183643	152435	200676	207226	206875
Prevoz v pomor.prometu	122911	140975	183643	152435	200676	207226	206875
Zračni promet	159455	169660	170376	156812	202322	212869	241933
Letalski prevoz	143705	148590	139930	146823	187677	187273	229838
Storitve letališč	97946	114165	121756	125696	144541	141252	152310
Storitve gosp.letalstva	218766	226246	225213	187506	257539	285309	325773
Cestni promet	121642	140497	133014	143272	165935	167098	214260
Potn.prevoz v cest.prometu	123262	127979	130071	142554	150456	155749	196828
Blag.prevoz v cest.prometu	121458	142499	134141	143714	169463	170255	216137

2.4.1. Povprečni čisti osebni dohodki v skupinah in podskupinah dejavnosti po mesecih 1986¹⁾ (nadaljevanje) din

	Ø 1986	I	II	III	IV	V
Storitve cest.prometa	137970	94007	90419	98498	105886	114275
Mestni promet	127700	88506	88016	103384	122855	110920
Potn.prevoz v mest.prometu	130864	88835	88059	104706	128235	113551
Taksi prevoz	83620	69576	69210	83804	67738	67569
Drugi potniški promet	128455	96402	98404	104309	112710	116328
Cevovodni transport	197581	123861	111588	117285	146861	230290
Prekladalne storitve	132741	87940	91789	94349	102935	111249
Preklad.v lukah	148030	97654	86363	106441	104729	122386
Preklad. na žel.post.	121168	80597	95919	85179	101567	102782
PTT storitve	113670	75227	74204	79519	96327	96388
TRGOVINA	123132	78303	91306	86983	102073	106124
Trgovina na drobno	112931	71136	80951	78614	90177	69458
Trg.na drob.z živili	107508	68741	76929	76706	84907	90928
Trg.na drob.z neživili	117994	74863	85712	82769	96367	99936
Trg.na drob.z meš.blag.	107184	67089	77125	74568	85964	88945
Trg.na drob.z vozili	129189	89771	103751	89745	112592	99619
Trg.na drob.der.nafte	137500	76411	25023	81735	94372	149582
Trgovina na debelo	128554	82234	96383	91105	106689	109844
Trg.na deb. z živili	117222	75296	81585	83831	94428	98668
Trg.na deb. z neživili	130604	85205	96917	94016	110824	110687
Trg.na deb. z vozili	137208	84764	131106	92626	109215	110875
Trg.na deb. der.nafte	151019	85811	93097	89189	102502	165828
Trg.na deb. meš.blag.	128689	76762	108273	88019	112380	104789
Trg.na deb. z odpadki	126597	86287	96518	100567	101487	118168
Zunanja trgovina	160151	103538	129095	117459	148971	144384
Zun.trg.z živili	145595	96727	119808	98890	116447	137543
Zun.trg.neživil.izd.	162137	104430	130311	119917	153227	145292
GOSTINSTVO IN TURIZEM	105774	70634	74818	75723	85627	95771
Gostinstvo	101987	68302	70879	73142	82579	93089
Gost.stor.nastanitve	104336	71869	72705	73183	82626	96057
Prehrabene storitve	100159	65523	69361	73714	83276	90833
Druge gostinske storitve	99687	65015	69380	71925	81115	89941
Turistično posredovanje	149517	100104	122992	107266	122133	126835
Turistične agencije	130967	90356	123493	89424	106431	112127
Turistični uradi	174402	113051	122306	131333	143597	147267
OBRT IN OSEBNE STORITVE	119726	77853	85048	87279	103949	106397
Obrtne storitve, popravila	121871	79341	87094	88836	105887	108137
Izdelava iz nekovin	112497	64165	80521	70500	78810	78803
Izdel.in popr.kovin	122865	80479	87367	90091	107831	109998
Izdel.in popr.el.proizv.	127911	85096	91480	91248	112322	114598
Izdelava les.izd.	113617	69715	87458	80364	96362	96154
Izdel.tekst.izd.	95230	60124	63640	75730	72899	80839
Izdel.usnj.izd.	93820	67490	58081	74732	83640	96480
Izdel.živilskih izd.	116054	75969	83189	83809	91975	93654
Izdel.raznih izd.	122072	75688	85428	86426	97200	102499
Osebnostne storitve	94805	60742	61173	69026	81008	85884
Frizersko kozmet.storitve	87519	57495	54201	66078	75280	82988
Čiščenje oblačil in pranje	97218	61171	59139	68724	81740	86628
Druge osebne storitve	101320	64265	70479	72531	87111	88728
STANOVANJ.-KOMUNALNA DEJAVNOST	123045	79567	85412	87393	104222	107871
Urejanje naselja in prost.	126811	81059	90574	85811	112832	105443
Urejanje stavb.zemljišč	150584	92303	110316	97458	149317	123541
Vzdrževanje ulic	123440	80878	89017	85404	104682	102765
Urejanje zelenih površin	116461	72135	77999	77541	104095	98014
Komunalne dejavnosti	122274	79271	84379	87713	102466	108375

2.4.1. Povprečni čisti osebni dohodki v skupinah in podskupinah dejavnosti po mesecih 1986 (nadaljevanje) din

	VI	VII	VIII	IX	X	XI	XII
Storitve cest.prometa	117384	162644	126211	138492	175382	163843	264164
Mestni promet	116316	129179	123168	145805	153215	163968	186931
Potn.prevoz v mest.prometu	119869	134450	126818	151728	157308	166862	188867
Taksi prevoz	75550	71733	83522	86755	100875	108725	121281
Drugi potniški promet	112344	121625	116461	131738	149213	173106	209345
Cevovodni transport	163317	164027	162781	158967	341755	199148	448501
Prekladalne storitve	109478	124289	126189	130794	168526	173637	272044
Preklad.v lukah	115839	133895	136788	142601	184262	182056	365632
Preklad. na žel.post.	104680	116922	118051	122037	156661	167282	202164
PTT storitve	103860	110814	115855	115628	129857	158038	206189
TRGOVINA	105947	126136	121005	126557	162794	162218	204302
Trgovina na drobno	97966	116339	111773	116964	151806	151655	187213
Trg.na drob.z živili	94032	113423	111427	116047	142550	141394	170935
Trg.na drob.z neživili	103220	120939	115454	119770	155330	158648	196954
Trg.na drob.z meš.blag.	93235	111101	105977	112222	145582	149003	172696
Trg.na drob.z vozili	115088	131008	115497	129846	162223	164596	219749
Trg.na drob.der.nafte	106283	127244	123059	125734	213410	172763	286867
Trgovina na debelo	111025	133453	126828	133907	165689	166792	212848
Trg.na deb. z živili	102653	129341	119984	127695	151636	146800	193511
Trg.na deb. z neživili	113307	134297	129073	136327	163426	170432	213532
Trg.na deb. z vozili	123444	155080	125686	147990	187661	175297	204067
Trg.na deb. der.nafte	116945	136234	129692	136654	245701	186359	317342
Trg.na deb. meš.blag.	106132	125937	127595	122955	171704	178293	219054
Trg.na deb. z odpadki	115426	126069	130737	138401	144243	163409	197466
Zunanja trgovina	131621	156139	152773	155477	212743	204452	269236
Zun.trg.z živili	116756	137373	137789	158299	177655	181693	261902
Zun.trg.neživil.izd.	133603	158822	154892	155076	217652	207611	270271
GOSTINSTVO IN TURIZEM	95681	109637	110339	115106	129666	137556	167584
Gostinstvo	92991	106002	106751	111229	124018	132326	162301
Gost.stor.nastanitve	94045	108985	110058	115057	126019	134350	165716
Prehrambene storitve	92145	103052	103205	107491	120924	130947	161587
Druge gostinske storitve	91971	104036	105237	108923	125070	129994	155122
Turistično posredovanje	126228	150760	150566	157739	191622	196194	226941
Turistične agencije	109149	140084	124647	136983	172417	168352	187673
Turistični uradi	149167	165067	184759	185626	217820	232222	278073
OBRT IN OSEBNE STORITVE	108574	121723	120044	127562	150490	159077	186953
Obrtne storitve, popravila	110497	123490	121999	129805	153166	162181	190304
Izdelava iz nekovin	82837	95463	109930	119730	159818	143813	205091
Izdel.in popr.kovin	111645	124470	123490	130481	153152	163643	189819
Izdel.in popr.el.proizv.	116617	128517	125016	134671	165770	169237	200774
Izdelava les.izd.	104875	117824	111486	127227	143247	147288	182419
Izdel.tekst.izd.	86049	89390	93350	103724	136973	140890	142894
Izdel.usnj.izd.	92260	98508	92748	112583	105412	111665	141181
Izdel.živilskih izd.	97308	112401	110948	119482	153981	139825	213802
Izdel.raznih izd.	104018	126510	127113	128088	152556	166661	206275
Osebnostne storitve	85994	101352	97714	101543	120210	123159	147673
Frizersko kozmet.storitve	78488	100540	91203	87620	115558	111653	132383
Čiščenje oblačil in pranje	87966	96019	95657	104132	134038	122964	170541
Druge osebne storitve	93125	105359	105689	114528	117417	135037	150971
STANOVANJ.-KOMUNALNA DEJAVNOST	110814	125107	125141	134680	153658	160985	199273
Urejanje naselja in prost.	109912	136215	125245	131698	164472	156119	217988
Urejanje stavb.zemljišč	119548	192251	140250	138666	239542	169767	234094
Vzdrževanje ulic	107450	122998	125180	132878	150387	157627	217854
Urejanje zelenih površin	108285	124563	114022	123904	140098	142341	206064
Komunalne dejavnosti	111001	122817	125119	135294	151430	161980	195457

2.4.1. Povprečni čisti osebni dohodki v skupinah in podskupinah dejavnosti po mesecih 1986¹⁾ (nadaljevanje) din

	Ø 1986	I	II	III	IV	V
Proizv. distrib. vode	122209	78640	87701	86462	96378	104296
Odvajanje odpadk	127918	80112	81082	88141	96110	107072
Proizv. distrib. plina	145885	93990	98332	108337	104832	133282
Proizv. ,distrib. toplote	141201	91873	109823	106287	120219	131213
Vzdrž. čistoče naselij	122076	84273	89370	88590	100077	106170
Druge komunal. dejavn.	116910	74421	75318	83244	103306	105470
FINANCE IDR. POSL. STOR.	148771	93193	102448	106620	133848	125123
Bančništvo	151926	86092	88253	107099	148483	119501
Interne banke	140592	91261	94039	103358	116466	121222
Temeljne banke	151241	84535	86616	106774	150969	117356
Združene banke	169422	95155	95633	114768	158386	136787
Druge finan. organizacije	120246	76545	99832	85815	102764	99725
Zavarovanje posesti, oseb	141371	94388	80713	102908	131332	123698
Zavarovalnice	142067	95327	80502	100935	133112	123218
Loterije in stave	132686	81155	83576	129557	107593	129853
Storitve na podr. prometa	135494	89779	108867	97988	116837	115423
Javna skladišča	119039	69667	89457	75953	98392	97872
Reklamne storitve	123979	77909	89651	87989	110556	112061
Tržnice	122105	97875	96316	102241	110688	117395
Komercialni posli	139812	92967	114794	99633	118857	115056
Druge prom. storitve	139541	81332	91114	96507	111949	120110
Projekt. idr. dejav.	162429	105762	120717	119085	137828	140398
Prostorsko planiranje	156014	95864	131805	98648	146699	120512
Gradbena projektiranje	157826	101910	111437	115689	132178	135890
Drugo projektiranje	173026	116332	135130	135774	143507	143297
Inženiring	166787	107820	125008	121621	142129	147454
Merjenje zemljišč	124188	82222	86256	93672	105995	110278
Geološko raziskovanje	130771	78866	74828	82665	107832	96222
Raziskoval.-razvojno delo	147076	97838	106381	106567	126308	128300
Razisk.-razv. stor.	145961	97363	105574	105372	124936	127227
Ekonomske storitve	172130	108205	125091	134018	157047	151940
Poslovne storitve	140358	90066	104625	97878	125216	129476
Kontrola kvalitete	123898	79704	94474	87157	106699	112472
Organiziranje sejmov	198657	85919	172146	98118	166123	195966
Knjigovodske storitve	128249	83319	87973	89740	112943	120772
Pravne, odvet. storitve	183622	111732	121424	112013	170073	148588
Obdelava podatkov	158040	106065	117815	115290	149179	146277
Druge neomen. storitve	149286	92625	96296	96098	115967	149702
IZOBRAŽEVANJE IN KULTURA	149287	86995	96050	104220	126432	126075
Izobraževanje	147318	84856	91166	100378	125627	125646
Osnovno izobraževanje	137628	75511	86472	92997	117404	118698
Srednje izobraževanje	154644	101557	94584	108115	131795	129892
Višje izobraževanje	114548	115597	119548	132052	177599	182645
Visoko izobraževanje	185305	106685	109728	126796	156948	153710
Drugo izobraževanje	163850	85456	111133	117755	177903	142532
Znan. razisk. dejav.	168855	107686	118392	122628	145208	145510
Prirodosl. mat. vede	187655	124955	132700	133792	167488	163400
Tehnične vede	157277	103531	108510	118220	136392	136808
Kmetijske vede	156386	94982	111591	118445	126346	131321
Medicinske vede	137432	81444	94719	86499	104113	147284
Družbene vede	191513	108669	141291	124477	157951	165477
Humanistične vede	184648	83637	119900	100408	127876	124542
Akademije	126846	108441	88451	83340	90464	94053
Pomož. raziskoval. dejav.	195352	119236	148082	166723	186022	169339
Kultura, umetnost, infor.	146264	83146	101480	108489	118727	116704
Časop. založn. dejavnost	145250	94482	98730	105569	124890	118943
Dej. kulturnih dobrin	149980	78351	88525	97526	128370	123554
Kulturno izobraževanje	135095	76314	77970	93516	111642	116675
Umetniške dejavnosti	147462	80093	83481	108488	125682	122169
Radio in televizija	151956	80685	132319	128673	106816	109390
Kinematografija	126426	70830	86333	77917	116225	105949

2.4.1. Povprečni čisti osebni dohodki v skupinah in podskupinah dejavnosti po mesecih 1986 (nadaljevanje)

din

	VI	VII	VIII	IX	X	XI	XII
Proizv.distrib.vode	109988	119846	121971	134767	157384	164762	203183
Odvajanje odplak	109460	120575	122494	138780	157982	176262	250011
Proizv.distrib.plina	141643	148840	147428	154677	168828	213878	233450
Proizv.,distrib.toplote	133195	147934	142631	147003	156490	183663	218241
Vzdrž.čistoče naselij	108798	122316	121097	127533	150781	156754	205377
Druge komunal.dejavn.	106179	118159	123588	134672	146035	154092	177699
FINANCE IDR.POSL.STOR.	134630	142779	143879	153370	189970	190151	263901
Bančništvo	139284	128168	144473	151791	186904	198684	311733
Interne banke	129553	139475	142351	148103	175015	183902	238732
Temeljne banke	141154	125423	142873	153466	190487	193012	309034
Združene banke	134959	142494	161074	142199	170368	261387	400451
Druge finan.organizacije	105775	114655	118881	138030	146782	148980	206024
Zavarovanje posesti, oseb	124061	142055	129044	138439	181355	195506	248325
Zavarovalnice	125273	141724	129189	139465	184603	194231	254361
Loterije in stave	108974	145988	127340	126512	142930	210403	176767
Storitve na podr. prometa	118614	142385	128934	136785	177751	166235	229304
Javna skladišča	91395	108129	108923	115360	163303	134397	204060
Reklamne storitve	118187	134466	125100	136137	155937	156009	193158
Komercialni posli	123316	115786	121529	130061	152561	153400	184904
Storitve tržnic	124139	136461	141191	137147	171321	170884	234558
Druge prom.storitve	118264	149050	131029	138748	184551	170892	241779
Projekt.idr.dejav.	145559	160518	157903	173625	212711	201933	264861
Prostorsko planiranje	148671	165432	146336	157063	190695	180958	257473
Gradbeno projektiranje	144783	159052	154758	168543	208211	199919	269238
Drugo projektiranje	145239	155151	156378	184371	264721	208484	268871
Inženiring	149164	165964	164049	179016	208904	207129	269978
Merjenje zemljišč	110479	120522	128857	135248	164608	167727	182919
Geološko raziskovanje	125910	128081	128171	143955	154601	177598	264810
Raziskoval.-razvojno delo	139205	148196	152185	159723	184485	190551	223462
Razisk.-razv.stor.	138920	147681	152234	159472	181304	188264	221458
Ekonomске storitve	145609	159771	151085	165416	256225	242196	268873
Poslovne storitve	131094	143000	142873	146397	181793	178412	211790
Kontrola kvalitete	121052	131307	127671	134701	156695	157203	177386
Organiziranje sejmov	226141	148512	267782	238256	254022	254692	281117
Knjigovodske storitve	116838	139806	136168	132161	154364	168902	195661
Pravne,odvet.storitve	173570	179919	177840	185354	261691	224279	337550
Obdelava podatkov	116056	145635	139363	148010	211039	180269	245085
Druge neomen.storitve	139130	156973	150601	155590	226375	199625	271862
IZOBRAŽEVANJE IN KULTURA	142231	137903	143642	160947	184732	206125	272786
Izobraževanje	143010	134342	142030	160421	180405	207829	269326
Osnovno izobraževanje	135744	122313	132799	149219	167328	197524	251583
Srednje izobraževanje	147177	143739	142737	170084	192153	206281	291408
Višje izobraževanje	185787	190241	176053	263538	250274	292851	489753
Visoko izobraževanje	174677	184345	192933	199582	230365	264022	315055
Drugo izobraževanje	157031	142603	140832	187914	213445	224523	250683
Znan.razisk.dejav.	155370	172789	163714	173901	220010	211711	283027
Prirodosl.mat.vede	165971	200614	177110	191999	227543	233352	322018
Tehnične vede	144207	154789	153038	161085	212817	189513	264122
Kmetijske vede	145607	142597	156525	157132	213830	215586	258702
Medicinske vede	134405	142338	128373	144378	181599	172804	231271
Družbene vede	174665	227868	170004	201512	237414	250793	338052
Humanistične vede	191657	184400	212158	215548	260634	278510	297461
Akademije	99015	164107	183933	125855	140352	164149	181287
Pomož.raziskoval.dejav.	197439	191726	189785	191074	240043	253472	276952
Kultura, umetnost,infor.	133064	131300	138578	156505	180671	198887	285005
Časop.založn.dejavnost	123510	147491	145169	147716	177827	206273	248180
Dej.kulturnih dobrin	144936	135336	141952	161546	196125	221691	275553
Kulturno izobraževanje	129332	126370	126143	153693	169620	193787	251537
Umetniške dejavnosti	135496	131186	157441	157345	189276	205530	268339
Radio in televizija	139439	116929	128742	165324	177191	178960	357129
Kinematografija	110078	113516	121721	141342	162821	182555	230117

2.4.1. Povprečni čisti osebni dohodki v skupinah in podskupinah dejavnosti po mesecih 1986¹⁾ (nadaljevanje) din

	Ø 1986	I	II	III	IV	V
Telesna kultura in šport	125880	76627	83741	87432	113301	110798
Poklicni šport	115400	76294	78624	87417	94593	105253
Amaterski šport	131723	76805	86472	87440	123532	113949
ZDRAVSTVO IN SOC.VARSTVO	130091	79653	86531	90344	105472	110470
Zdravstvena zaščita	140361	88007	94884	98913	111983	117863
Preventiva, saniteta	143808	80393	98770	110344	124868	118249
Ambulantna zdr.zaščita	143897	88521	98794	101522	118241	118743
Stacionirana zaščita	136201	86689	91326	95713	105214	118940
Zobozdr.zaščita	152559	92062	103027	104281	125785	124966
Druga zdr. zaščita	150798	99965	100110	98179	128165	123949
Lekarne	147544	94937	98953	109382	122338	127346
Socialno varstvo	110988	64080	70908	74362	93355	96704
Družbeno varstvo otrok	107540	59587	66104	70532	89640	94883
Socialno varstvo otrok	136094	89731	84950	93486	115837	107581
Soc. varstvo odraslih	107259	66017	74936	74802	89093	93405
Socialno delo	151702	82817	94983	101321	144698	130161
DRUŽB.ORGANIZ.IN SKUP.	150578	88095	94553	107926	144499	129320
Skupščine,organi	147941	85698	93124	107936	140847	126329
Skupščine in izvršni organi	145957	85801	92558	107045	130586	127648
Skupščine in org.repub.	163908	101458	103589	105796	176815	121872
Skupščine in org.mest	164869	82011	99451	117739	150837	177974
Skupščine in org.občin	144943	87086	93926	109442	125516	122304
Organi KS	113983	70988	67044	78763	100993	98513
Upravni organi	147553	83812	92959	109047	133682	132663
Zvezni upravni organi	145347	77869	93075	129405	115778	143460
Republiški upravni organi	159729	90799	98386	108337	159200	136204
Mestni upravni organi	169884	87837	102414	113819	147869	167200
Občinski upravni organi	124897	78243	82173	88553	110434	107020
Pravosodje	151009	89391	93466	99841	152151	123397
Službe družb.knjigovod.	145167	76999	95806	101359	170994	110411
Družbeni pravobranilec						
samoupravljanja	189664	110812	124403	131610	167021	160521
Narodne banke	182600	142260	79500	186811	169073	121478
Samoupr.inter.skupnosti	153071	92621	93419	103717	151258	132431
SIS za proizvodnjo	164643	103759	109261	133451	140249	164641
SIS za stan.-komunal.	148161	85190	95215	106096	127514	135017
SIS za družb.dej.	153827	93512	91442	100033	158533	128629
SIS neomenjeni in skladi	167005	98212	94059	124234	148520	168458
Združenja ozdov	163274	89282	98705	113465	190653	139253
Splošna gosp.združenja	160983	77416	92032	111435	201898	125472
Posebna združenja	168031	113396	112439	117668	167085	167225
Družb.-pol.organiz.	160057	97532	104635	111914	141215	141572
Družb.-pol.organiz.	178149	100397	114065	125434	160680	159461
Družbene organizacije	136975	80629	93200	94015	115205	118403
Združenja državljanov	96153	56199	59312	65486	80837	82705

2.4.1. Povprečni čisti osebni dohodki v skupinah in podskupinah dejavnosti po mesecih 1986 (nadaljevanje) din

	VI	VII	VIII	IX	X	XI	XII
Telesna kultura in šport	118382	111435	124187	140661	159587	173694	203237
Poklicni šport	101310	102968	118002	119465	156789	161076	175158
Amaterski šport	128181	116345	127729	152690	161166	180714	218537
ZDRAVSTVO IN SOC.VARSTVO	117874	130171	132837	138799	165234	174291	225615
Zdravstvena zaščita	125556	143882	145660	147191	176805	183818	246609
Preventiva, saniteta	133881	133085	147212	145824	189074	169551	270709
Ambulantna zdr.zaščita	127502	140642	146497	151835	186934	193994	251415
Stacionirana zaščita	121198	145754	143851	141758	168790	176800	238720
Zobozdr.zaščita	138078	146165	155529	163252	186489	195501	281654
Druga zdr. zaščita	132204	160967	152864	166268	181615	191197	268317
Lekarne	145653	137609	147422	156396	185128	190653	251262
Socialno varstvo	103493	104619	108742	123210	143874	156732	187014
Družbeno varstvo otrok	100586	99025	103589	123158	141118	150732	188260
Socialno varstvo otrok	129540	128230	127364	151246	185718	183255	231607
Soc. varstvo odraslih	97937	107049	109836	111694	135903	153954	165238
Socialno delo	146782	136005	148719	164042	181272	226118	256942
DRUŽB.ORGANIZ.IN SKUP.	138245	143279	149853	163209	179348	213882	252555
Skupščine,organi	133861	142987	149767	161745	173724	211606	245147
Skupščine in izvršni organi	134236	142199	151194	162992	173115	201014	240696
Skupščine in org.repub.	160606	185845	156882	175219	199497	230510	253308
Skupščine in org.mest	132629	138733	190878	184836	187265	232896	283641
Skupščine in org.občin	137067	142714	147661	160887	172571	198478	237194
Organi KS	99382	110893	115540	138352	138302	154748	195158
Upravni organi	132616	148454	145818	155360	171668	233569	228190
Zvezni upravni organi	125866	131285	128247	124826	167087	316270	188723
Republiški upravni organi	144174	176838	160381	178479	186477	224813	242504
Mestni upravni organi	152514	161970	166464	193761	189922	220735	328996
Občinski upravni organi	116877	120535	136210	139888	147846	164562	215446
Pravosodje	142803	159652	144570	165170	189769	204837	244381
Službe družb.knjigovod.	124399	120682	153461	169749	161050	190404	264285
Družbeni pravobranilec							
samoupravljanja	168265	197779	183257	223805	231120	278015	310494
Narodne banke	153777	129009	173546	144911	203555	248263	432181
Samopr.inter.skupnosti	147191	131925	149632	160095	189691	213006	275379
SIS za proizvodnjo	163069	147386	152195	180541	207014	232526	311050
SIS za stan.-komunal.	145234	139635	148283	153943	189044	204964	245213
SIS za družb.dej.	146205	128244	149443	159720	188443	214301	281375
SIS neomenjeni in skladi	161527	172250	186812	193855	215078	173547	260830
Združenja ozdov	155469	140591	141799	166529	203790	239891	274139
Splošna gosp.združenja	160766	137342	137438	166439	197895	240528	274739
Posebna združenja	145091	147365	150876	166721	216403	238518	272892
Družb.-pol.organiz.	148613	163199	153997	176580	193120	220304	262030
Družb.-pol.organiz.	165723	187538	170148	198860	212987	243428	286458
Družbene organizacije	127208	130175	133100	148245	168701	191422	232741
Združenja državljanov	83078	112613	104186	104294	114103	134870	158786

2.4.2. Povprečni čisti osebni dohodki v skupinah in podskupinah dejavnosti po mesecih 1987¹⁾ (nadaljevanje)

	Ø 1987	I	II	III	IV	V	VI
SKUPAJ	371063	181386	193827	191601	208227	219527	245334
GOSPODARSTVO	261634	176132	188326	186929	205997	212701	232726
NEGOSPODARSTVO	320656	209172	222851	216263	220016	255465	311703
INDUSTRIJA IN RUDARSTVO	252094	173353	183101	183490	200332	206844	227267
Elektrogospodarstvo	332168	232019	227566	253172	292568	278975	276820
Proizv. hidroel. energije	336212	228634	226226	250333	277116	305273	296464
Proizv. termoelekt. energije	331211	235974	239864	244986	267511	292713	287247
Proizv. jedrske el. energije	454213	321502	291655	363845	437621	368364	355937
Prenos električne energije	311072	210356	208640	237980	256211	284369	277298
Distribucija el. energije	314803	219970	213015	242940	291243	250499	253813
Pridobivanje premoga	374618	280066	279415	266840	282891	311679	361201
Pridob. rjavega premoga	346283	244392	249368	236741	254382	279811	358674
Pridob. lignita	411459	327515	319121	305667	320081	352609	364464
Proizv. naftnih derivatov	283527	174098	165300	152501	186489	210000	297650
Črna metalurgija	271890	200317	199371	207377	224912	230636	240228
Proizv. železa in jekla	267931	199570	199631	201150	219005	229931	237383
Proizv. ferolegur	316561	208219	196413	278068	291784	238601	272670
Pridob. rud. barv. kovin	342634	222399	225424	228849	281406	280503	286481
Pridob. svin. cink. rude	244364	167644	179704	177328	190429	198049	217870
Pridob. rud. dr. barv. kov.	426359	274581	267998	274720	359528	349245	343379
Proizv. barvastih kovin	269881	192014	184097	197319	198558	209077	248038
Proizv. svinca	263272	173374	176229	179761	188994	215907	231996
Proizv. cinka	270908	179307	168440	208789	205759	220124	207734
Proizv. glinice in alum.	267743	195068	182266	196865	197560	207343	247132
Proizv. drugih barv. kovin	292869	196850	209974	220963	215838	212201	276495
Predelava barvastih kovin	266557	180418	178363	195728	198860	203213	245783
Predel. aluminija	237034	163111	161969	169661	182444	182228	228717
Predel. bakra in dr. barv. kovin	293201	196238	193263	219201	213317	222123	260968
Proizvodnja nekov. rudnin	271384	174547	201896	188892	212317	210985	230260
Proizv. nekov. rudnin	272355	172117	203790	189020	216700	216130	237267
Proizv. soli	264145	192288	187948	187953	180094	171931	178219
Predelava nekov. rudnin	241391	168910	173413	177262	194309	198629	214522
Proizv. stekla	214689	153485	149829	157861	174054	178061	194208
Proizv. neizgorljivega mat.	283308	174404	171812	189802	203672	218186	241381
Proizv. porc. in keram.	242290	160243	190584	172658	189993	205272	222008
Predel. dr. nekovin. rud.	264826	194387	193717	204469	223269	219599	233049
Predelava kovin	248455	173285	183463	183101	202212	205873	225352
Proizv. kov. repromat.	256145	175695	188264	189856	209649	211578	232882
Proizv. konstrukcij	236744	171933	175397	177789	186617	198269	208583
Proizv. drugih kov. izd.	218367	160322	165535	149899	178750	182430	203369
Strojgradnja	263533	188025	200929	199203	205950	212235	235514
Proizv. strojev in naprav	272560	195195	207055	207032	210752	216486	242299
Proizv. kmet. strojev	219626	155631	168291	169811	183950	193372	206190
Proizv. poklicne opreme	244632	169931	193619	170821	194050	200420	215473
Proizv. prometnih sredstev	237293	175001	178595	180065	183940	190908	207597
Proizv. in popr. tir. voz.	248674	181401	183718	176774	176710	186553	219575
Proizv. cestnih vozil	235356	173623	177476	180328	185350	191553	205683
Proizvodnja zrakoplovnih sred.	274570	209531	233783	229092	223039	210746	209609
Proizv. drug. prom. sred.	230788	193459	186510	194621	153276	193174	200291
Ladjedelnštvo	270969	213534	185470	209393	205637	215574	243233
Proizv. elektr. stroj., apar.	252947	172452	187592	183740	202970	209656	231992
Proizv. elektr. strojev	262498	171461	196830	187967	229921	212199	235133
Proizv. elektron. apar.	260200	183779	194295	183723	198074	217472	238784
Proizv. kablov	217252	143877	145506	150863	173867	169692	188251
Proizv. gospod. aparatov	241452	164565	168810	183705	201950	203274	228563
Proizv. dr. el. izdelkov	236681	153106	182129	179264	182371	194396	215268
Proizv. baz. kem. izdelkov	312548	200188	235404	224298	281464	243572	273454
Proizv. kemikalij	309643	209704	237022	228952	249135	243924	260899
Proizv. kemikal. za kmet.	298430	172026	167382	211479	277220	191984	305591

2.4.2. Povprečni čisti osebni dohodki v skupinah in podskupinah dejavnosti po mesecih 1987¹⁾ (nadaljevanje)

	VII	VIII	IX	X	XI	XII
SKUPAJ	269769	276026	304405	367041	364696	429345
GOSPODARSTVO	263510	266280	295771	350489	350983	408975
NEGOSPODARSTVO	302804	327438	349848	453699	436230	535137
INDUSTRIJA IN RUDARSTVO	248952	255585	282800	334063	338196	392140
Elektrogospodarstvo	276207	333802	374012	437895	520976	476616
Proizv. hidroel. energije	273160	342479	384824	439772	481133	529592
Proizv. termoele. energije	285120	321645	369432	449200	469086	505291
Proizv. jedrske el. energije	373692	453786	534129	592248	581004	751902
Prenos električne energije	251853	317678	355003	398366	440318	496067
Distribucija el. energije	258893	321066	350792	410608	556332	403676
Pridobivanje premoga	358051	381043	406668	490332	490370	584444
Pridob. rjavega premoga	340483	353254	382311	446047	442368	567494
Pridob. lignita	381298	417110	438012	547382	552103	606485
Proizv. naftnih derivatov	341868	312636	341107	299901	438712	482330
Črna metalurgija	261365	263596	301493	334430	348612	448434
Proizv. železa in jekla	255574	257758	299333	327772	342876	443166
Proizv. ferolegur	328597	330715	325658	409259	412899	508312
Pridob. rud. barv. kovin	299381	326721	359812	447430	556468	616076
Pridob. svin. cin. rude	227440	249188	263798	299192	361167	432761
Pridob. rud. dr. barv. kov.	358830	390561	441392	568978	713377	763273
Proizv. barvastih kovin	248808	274258	315785	325250	410795	442439
Proizv. svina	244032	276220	298205	319565	397893	497527
Proizv. cinka	278487	271526	356384	401248	423440	528697
Proizv. glinice in alum.	243296	266253	313534	321687	411167	432592
Proizv. drugih barv. kovin	291237	330188	349149	350424	421902	441488
Predelava barvastih kovin	259225	274954	316795	335067	391276	418596
Predel. aluminija	227371	259481	288582	288793	353212	336398
Predel. bakra in dr. barv. kovin	287528	288912	342203	377135	426236	493935
Proizvodnja nekov. rudnin	278293	270472	297970	389259	351429	455333
Proizv. nekov. rudnin	276354	268811	296968	388562	348371	457450
Proizv. soli	292586	282703	305370	394842	374137	439407
Predelava nekov. rudnin	233204	243969	271517	307534	327329	389915
Proizv. stekla	192574	214777	240852	264660	317251	341843
Proizv. nezgorljivega mat.	276264	287122	314045	364191	372141	517018
Proizv. porc. in keram.	239923	247214	273957	309658	314370	381320
Predel. dr. nekovin. rud.	279193	274897	306132	355892	343145	443201
Predelava kovin	242419	250207	277873	319267	336539	383871
Proizv. kov. repromat.	248339	254861	283526	331281	347955	402781
Proizv. konstrukcij	230926	246145	268535	295520	321621	362758
Proizv. drugih kov. izd.	222310	228099	257167	279939	288864	300348
Strojgradnja	259757	264795	291743	327898	361393	414366
Proizv. strojev in naprav	269894	274097	299045	336540	376371	434479
Proizv. kmet. strojev	213032	222854	249101	275537	287515	316134
Proizv. poklicne opreme	234047	240690	286708	324151	329888	370840
Proizv. prometnih sredstev	235934	236324	266540	313846	310666	366926
Proizv. in popr. tir. voz.	249815	276862	291889	315410	330408	394142
Proizv. cestnih vozil	233684	229707	262381	314027	306800	362081
Proizv. zrakoplovnih sred.	236043	271664	311704	341440	438563	456388
Proizv. drug. prom. sred.	233558	225214	239209	261291	339627	371788
Ladjedelništvo	266508	256459	298770	326161	391656	439163
Proizv. elektr. stroj., apar.	245264	253827	289299	333036	334742	390401
Proizv. elektr. strojev	260423	264743	293487	358890	329425	411533
Proizv. elektron. apar.	255870	260876	304066	333004	355119	403758
Proizv. kablov	218115	238873	259910	315766	299794	295972
Proizv. gospod. aparatov	224582	238645	275579	315008	316043	366508
Proizv. dr. el. izdelkov	224388	240925	263196	323942	312429	361563
Proizv. baz. kem. izdelkov	345413	324316	349781	386801	410343	471761
Proizv. kemikalij	323261	312052	345326	394592	402205	505241
Proizv. kemikal. za kmet.	275393	304325	293659	340388	553857	501582

2.4.2. Povprečni čisti osebni dohodki v skupinah in podskupinah dejavnosti po mesecih 1987¹⁾ (nadaljevanje)

	Ø 1987	I	II	III	IV	V	VI
Proizv.vlaken in mas	320849	190389	248508	219098	337878	254816	288048
Predelava kem.izdelkov	269054	177658	182679	190120	208949	213485	233091
Proizv.zdravil	289407	174875	177022	193893	216569	224832	236380
Proizv.mil in kozmetike	245961	165985	168340	186530	176427	179655	214403
Proizv.premaznih sredstev	314220	197437	212084	219047	257648	269557	295628
Predel. plastičnih mas	239495	171052	167796	174185	185775	196707	212401
Proizv.drugih kem.izde.	296037	191545	214696	203467	243313	224666	245944
Proizvodnja kamna in peska	266080	172962	183918	198910	212065	214744	238883
Proizv.kamna	270599	176786	190535	211957	221536	219068	240001
Proizv.peska	258056	166379	172083	176201	195324	207127	236909
Proizv.gradb.mat.	243886	151459	168173	171600	188216	204222	223094
Proizv.apna in sadre	267620	175201	192840	217214	226553	236441	250093
Proizv.cementa	280694	204114	174562	184355	195653	240270	241767
Proizv.opeke	231839	145596	168863	161878	179530	186851	209324
Proizv.gradb.predizdel.	242723	146518	164966	169848	187223	204599	224003
Proizv.žag.lesa in plošč	227558	149057	161520	162568	178937	188374	202217
Proizv.žaganega lesa	221808	145387	156863	158189	172410	179021	199413
Proizv.furnirja in plošč	232045	153191	159264	167673	183846	198540	205582
Impregniranje lesa	269686	150567	331121	162385	229472	192712	196679
Proizv.konč.les.izd.	224218	149013	159641	161049	176039	184601	202233
Proizv.pohištna	222038	146103	154525	158762	175018	185338	202123
Proizv.drug.konč.izd.	228546	155119	170156	165748	178120	183124	202448
Proizv.in predel.papirja	299108	208495	215819	213200	217866	243082	265437
Proizv.cel.in papirja	320053	222802	224462	224067	234186	266928	279687
Predel.papirja	266468	186240	202563	196504	192820	206349	243243
Proizv.preje in tkanin	229886	162933	171475	167698	182452	192009	198808
Proizv.vlaken in prej	221461	156115	159518	160466	168874	185800	193879
Proizv.tkanin	233649	165979	176846	170927	188515	194759	201014
Proizv.konč.tekst.izd.	209979	140960	152755	151942	173318	176652	200526
Proizv.trikotaž.izd.	206389	140355	157620	152557	160283	185318	191184
Proizv.konfekcije	208147	139244	147543	148120	175413	170048	203071
Proizv.drug.tekst.izd.	240496	159101	182888	185443	203020	205712	212366
Proizvodnja usnja in krzna	280468	185310	202105	212646	231065	228303	250638
Proizv.težkega usnja	279275	181429	196761	209851	242435	232823	226883
Proizv.svinj.usnja	280932	192013	210632	217545	219273	225332	254313
Proizv.usnja drob.krzna	289586	167169	182987	199523	212728	205125	483331
Proizv.obutve in galant.	207600	140836	146586	152002	160927	172301	193211
Proizv.obutve	204576	138885	141650	147858	155711	171273	193233
Proizv.glant.	216603	147432	167024	166097	181183	175115	193177
Proizv.usnj.konfek.	222737	149741	164713	170873	181534	177583	193064
Predelava kavčuka	282375	176964	190605	197080	213878	255120	263512
Proizv.pnevmatik za voz.	289839	185309	193310	204113	224535	253294	284315
Proizv.dr.izd.iz kavčuka	275306	169204	188129	190569	204019	256801	244225
Proizv.živil.proizvodov	257688	172692	183788	183009	201051	206737	225666
Mletje žita	269360	181129	188447	194807	209829	217196	222126
Proizv.kruha in testenin	288722	200513	200461	208697	223633	233422	244639
Predel.sadja in zelenjave	261760	173453	186980	187955	204028	216329	240650
Predel.mesa in rib	240903	160047	167601	166769	190909	192118	209022
Predel.mleka	268881	174096	207710	193539	199431	212294	251064
Proizv.sladkorja	259053	171658	170159	171141	171153	170030	209079
Proizv.kondit.izd.	245010	164163	163767	174498	197054	201551	205187
Proizv.rast.olj.	261903	173331	232592	185323	198045	199551	222713
Proizv.dr.živil.izd.	241348	169498	190492	179709	203680	192922	219032
Proizvodnja pijač	252207	165803	179088	169777	193370	207406	232742
Proizv.alkohol.pijač	261907	170986	188799	178798	204781	211512	244976
Proizv.brezalk.pijač	233790	155667	159788	152485	171584	199723	210188
Proizvodnja krmil	294149	186876	233810	198358	219511	212435	244702
Proizv.in pred.tobaka	267815	190661	184033	190079	191410	185624	252842
Črtačna dejavnost	257005	167720	176691	175703	207992	201415	223277

2.4.2. Povprečni čisti osebni dohodki v skupinah in podskupinah dejavnosti po mesecih 1987¹⁾ (nadaljevanje)

	VII	VIII	IX	X	XI	XII
Proizv.vlaken in mas	400269	350411	370224	383910	392423	407950
Predelava kem.izdelkov	264002	276554	308339	379082	355273	444165
Proizv.zdravil	253228	288900	331758	449955	369820	560509
Proizv.mil in kozmetike	233237	253842	281495	342100	333939	420229
Proizv.premaznih sredstev	337890	338423	379483	394695	399034	463792
Predel.plastičnih mas	236665	249489	273305	320717	322345	374481
Proizv.drugih kem.izd.	312162	295954	329183	436226	394086	455528
Proizvodnja kamna in peska	271764	282167	298324	386492	337348	378386
Proizv.kamna	273828	281748	300313	409864	331977	369776
Proizv.peska	268157	282915	294712	344607	347036	393966
Proizv.gradb.mat.	264897	262337	280745	323335	315542	372412
Proizv.apna in sadre	279143	275469	298915	313788	345714	394946
Proizv.cementa	300801	306189	295686	356692	350962	507634
Proizv.opeke	246792	251757	270568	315842	299597	358927
Proizv.gradb.predizdel.	266866	260995	281319	323929	315134	362516
Proizv.žag.lesa in plošč	223471	231841	259326	309976	324374	352959
Proizv.žaganega lesa	220599	227999	256155	296159	320400	346487
Proizv.furnirja in plošč	226750	235918	262901	309364	330519	362200
Impregniranje lesa	221891	235820	257094	643876	288888	311432
Proizv.konč.les.izd.	226940	228982	254081	299516	310207	351241
Proizv.pohištva	223692	227141	253505	293648	305872	357745
Proizv.drug.konč.izd.	232263	232523	255201	310794	318610	338554
Proizv.in predel.papirja	305887	315069	336336	408453	401509	456448
Proizv.cel.in papirja	324740	337188	359626	452018	430925	477541
Predel.papirja	276423	280483	299830	339799	354946	422898
Proizv.preje in tkanin	231461	250060	259828	289395	303518	352251
Proizv.vlaken in prej	214195	235311	259890	271414	307765	347255
Proizv.tkanin	239171	256621	259801	297451	301616	354492
Proizv.konč.tekst.izd.	212661	209852	227638	303880	264735	304029
Proizv.trikotaž.izdel.	202447	213963	229703	260837	278816	308172
Proizv.konfekcije	213459	204490	222964	320306	253816	296103
Proizv.drug.tekst.izd.	243316	244347	263512	307086	315003	363262
Proizvodnja usnja in krzna	257223	274900	304814	389573	368917	463319
Proizv.težkega usnja	255273	269975	311813	381908	400972	437543
Proizv.svinj.usnja	260456	284268	297509	397442	334028	490844
Proizv.usnja in drob.krzna	250439	248192	291280	406054	319639	509425
Proizv.obutve in galant.	208302	194954	216476	282956	263776	362494
Proizv.obutve	206860	190163	209726	282686	259903	359905
Proizv.galant.	206738	208024	241824	260989	268677	381554
Proizv.usnj.konfek.	221841	220450	242988	310456	290917	362752
Predelava kavčuka	285107	288392	321959	363924	419271	413797
Proizv.pnevmatik za voz.	289627	301938	332118	365213	413131	420073
Proizv.dr.izd.iz kavčuka	281009	275097	311843	362655	425290	407647
Proizv.živil.proizvodov	258568	264132	285591	354281	342374	403419
Mletje žita	277885	280772	287263	359319	357104	446491
Proizv.kruha in testenin	283159	295815	315048	406791	389206	463854
Predel.sadjja in zelenjave	261696	284326	287776	342559	338226	406795
Predel.mesa in rib	243994	240240	269423	331714	327052	378662
Predel.mleka	276117	276522	317979	374443	338982	401405
Proizv.sladkorja	232841	258970	243427	356013	380138	421003
Proizv.kondit.izd.	239641	256003	274541	350097	325671	383316
Proizv.rast.olj.	267985	260203	309333	342560	358402	394584
Proizv.dr.živil.izd.	243607	235605	252387	355884	299503	348535
Proizvodnja pijač	274691	269687	291714	341359	330801	372061
Proizv.alkohol.pijač	269277	275450	303834	360488	351107	387028
Proizv.brezalk.pijač	284666	258967	268508	304680	293247	343236
Proizvodnja krmil	300053	279546	321893	396141	414113	517458
Proizv.in pred.tobaka	261357	242144	333348	374401	360580	431924
Grafična dejavnost	250595	260877	304246	362530	352761	397802

2.4.2. Povprečni čisti osebni dohodki v skupinah in podskupinah dejavnosti po mesecih 1987¹⁾ (nadaljevanje)

	Ø 1987	I	II	III	IV	V	VI
Recirkulacija surovin	274479	172959	188368	205092	195969	190499	211868
Proizv. raznovrstnih izd.	243795	171118	182378	174364	195015	194113	233447
Proizv. učil., teles. kul. rekv.	251893	185221	202163	196119	195625	196621	222867
Proizv. glasbil	190569	139971	142341	148802	158258	168578	181359
Proizv. nakita	326354	210178	267290	200463	286974	235343	319256
Druga neomen. proizvod.	216355	153083	146576	155157	167367	181267	216070
KMETIJSTVO IN RIBIŠTVO	270420	168970	187528	178617	207978	215326	234940
Kmetijska proizvodnja	264116	163970	179560	173585	202123	210462	228008
Poljedelstvo	266458	158055	174418	163148	194386	212828	227331
Sadjarstvo	244619	148220	172277	167452	182907	195712	200071
Vinogradništvo	245519	150695	163161	177304	192826	197597	228270
Živinoreja	272534	174591	188908	179936	213737	216296	234284
Kmetijske storitve	312684	207233	243366	215976	244034	249797	271985
Stor. za rastl. proizvod.	273249	175822	208995	189011	206501	224403	231281
Storit. za živin. proizvod.	322261	214942	251699	222346	253014	255925	281970
Ribištvo	272828	144472	171131	159866	226818	209719	286776
Pomorsko ribištvo	268696	128155	163964	146680	238972	213075	306825
Rečno in jezer. ribištvo	282462	181746	186309	191115	198134	201989	240261
GOZDARSTVO	282124	164443	178562	188718	213674	221638	250773
Nega gozdov	280679	150832	307414	149163	200225	200624	214475
Varstvo gozdov	217089	161169	168430	173014	173073	176310	187939
Izkoriščanje gozdov	282024	164611	176348	189335	213916	222056	251365
Lov in gojitev divjadi	296404	165159	228441	179522	210427	211677	243838
VODNO GOSPODARSTVO	281856	151677	219974	188641	217965	225767	278513
GRADBENIŠTVO	247095	155552	176483	180029	200503	208314	228405
Visoke gradnje	230159	139008	161851	169985	189906	197561	212963
Nizke gradnje in hidrog.	264054	175104	191932	187728	204222	217949	244204
Gradnja promet. objektov	254572	162898	185312	178834	195823	208861	235063
Hidrogradnja	259890	190755	195293	189657	205678	218497	242111
Gradnja rudarskih objektov	390525	289056	284969	277406	289708	328194	394274
Gradnja drug. objekt. n.g.	262396	160310	177993	188837	206478	215428	255883
Instal. in zaklj. dela	262856	167619	189278	191856	217716	219448	242519
Gradbene instalacije	278381	180704	205803	206940	236557	230005	257737
Zaključna in obrtna dela	247803	154612	172753	177132	199625	209341	227909
PROMET IN ZVEZE	283635	193429	197727	197835	213721	226378	249041
Železniški promet	265044	193428	196060	190375	195761	211052	224670
Prevoz v želez. prom.	263388	188675	194094	185458	192998	210054	224820
Vleka vlakov	314855	229367	236330	237458	242164	253098	266718
Vzdrž. in nega vozov	270852	193278	198887	200829	204535	216975	228625
Vzdrževanje prog	216927	169263	162342	156884	157553	169506	181647
Vzdrževanje naprav	280602	200333	203772	197171	199669	223940	232233
Pomorski promet	320399	216359	204071	200599	241451	249833	300652
Zračni promet	428230	243103	229066	252801	392117	343002	405171
Letalski prevoz	399031	225159	208370	230214	389244	323988	366686
Storitve letališč	241748	166483	165562	184626	180771	200759	241082
Storitve gosp. letalstva	593137	320605	295585	323048	568038	467200	550558
Cestni promet	292331	187721	203298	201427	219826	238544	257087
Potn. prevoz v cest. prom.	283966	189433	191518	208060	211309	247571	251586
Blag. prevoz v cest. prom.	294603	187099	206693	200297	222556	236401	257800
Storitve cest. prometa	291436	190794	198341	189825	211229	233560	271034
Mestni promet	300367	203652	108354	205071	219977	239472	269579
Potn. prevoz v mest. prom.	306094	204251	212406	207453	220913	242267	276561
Taksi prevoz	230092	133375	135111	131434	142721	160726	200555

2.4.2. Povprečni čisti osebni dohodki v skupinah in podskupinah dejavnosti po mesecih 1987¹⁾ (nadaljevanje)

	VII	VIII	IX	X	XI	XII
Recirkulacija surovin	277447	292642	301417	415637	329458	517548
Proizv.raznovrstnih izd.	237903	248999	281437	297641	337147	369542
Proizv.učil., teles.kul.rekv.	232947	243850	287472	317624	366091	371903
Proizv.glasbil	185516	175897	213266	229959	275441	278106
Proizv.nakita	308973	306164	390832	425586	452069	497220
Druga neomen.proizv.	221956	240207	247244	247994	286013	332862
KMETIJSTVO IN RIBIŠTVO	273367	281524	310079	382627	374827	424155
Kmetijska proizvodnja	269201	275648	303968	373980	365746	417500
Poljedelstvo	275033	302187	317352	370238	381628	420808
Sadjarstvo	241067	255101	291367	401301	324233	347600
Vinogradništvo	252694	285890	283436	358675	312498	378181
Živinoreja	277001	273668	305124	375212	381471	441468
Kmetijske storitve	311180	323987	349821	427981	421787	484626
Stor.za rastl.proizv.	274732	256720	292618	384161	364799	466615
Storit.za živin.proizv.	319945	340620	363862	438604	435755	489015
Ribištvo	224729	269331	320973	453916	451830	345430
Pomorsko ribištvo	196111	269775	326314	439719	470573	310426
Rečno in jezer.ribištvo	292841	268255	308350	487901	407034	425200
GOZDARSTVO	294690	293529	345996	410189	372413	456766
Nega gozdov	404451	258084	288512	442321	320238	441999
Varstvo gozdov	157190	228729	293404	278609	282634	324564
Izkoriščanje gozdov	293835	294237	347153	408924	372931	455689
Lov in gojitev divjadi	257227	274420	312022	490275	391011	570305
VODNO GOSPODARSTVO	317859	283598	301742	402127	326831	453586
GRADBENIŠTVO	264246	257384	285101	323332	322186	362971
Visoke gradnje	247413	242087	271262	306033	298400	324485
Nizke gradnje in hidrog.	274672	274645	298987	342866	349284	400829
Gradnja promet.objektov	273340	267728	293213	328970	329224	381337
Hidrogradnja	270993	270890	285993	332003	330438	396145
Gradnja rudarskih objektov	328780	390648	434855	564574	510670	586786
Gradnja drug.objekt.n.g.	259593	264432	289759	334548	412865	423837
Instal.in zaklj.dela	287070	269781	298070	336956	340522	399284
Gradbene instalacije	303006	287938	312457	347513	351325	428502
Zaključna in obrtna dela	271837	252429	284195	326743	330084	370750
PROMET IN ZVEZE	282364	299260	338731	371210	377466	455910
Železniški promet	254321	297959	331769	337194	351691	399425
Prevoz v želez.prom.	253602	299787	330909	336526	350270	396878
Vleka vlakov	305543	350785	391702	392877	417042	464444
Vzdrž.in nega vozov	263643	303640	338651	340596	356662	404931
Vzdrževanje prog	203544	237958	270855	278402	286330	329265
Vzdrževanje naprav	263441	310286	350227	362998	377169	434997
Pomorski promet	329570	323950	379301	427720	424090	582694
Zračni promet	474196	189443	538108	569226	551252	612981
Letalski prevoz	452856	433564	467810	514452	506970	601934
Storitve letališč	256050	262915	273608	286407	323755	364222
Storitve gosp.letalstva	653768	690426	776609	812495	751389	815409
Cestni promet	303074	301210	349178	381684	386476	478343
Potn.prevoz v cest.prom.	286545	295692	331436	368426	376964	445378
Blag.prevoz.v cest.prom.	306633	302843	354356	385229	388808	488899
Storitve cest.prometa	318587	297974	339617	381736	390753	484736
Mestni promet	295585	300076	328823	454842	404331	469006
Potn.prevoz v mest.prom.	300796	304978	336653	470967	414376	472901
Taksi prevoz	250565	264613	269354	420521	318381	321576

2.4.2. Povprečni čisti osebni dohodki v skupinah in podskupinah dejavnosti po mesecih 1987¹⁾ (nadaljevanje)

	Ø 1987	I	II	III	IV	V	VI
Drug potniški promet	294783	234838	216445	227665	255193	261402	251635
Cevovodni transport	480710	299179	293367	290084	528869	359628	357575
Prekladalne storitve	286424	198170	202649	208561	213432	218660	255149
Preklad.v lukah	308830	219696	208337	232668	230256	221736	263903
Preklad.na žel.post.	269405	181806	198357	190321	200811	216409	248537
PTT storitve	258285	186300	173380	185057	191084	201585	230153
TRGOVINA	277310	179052	206304	192073	222698	221344	236025
Trgovina na drobno	254275	166424	188658	175973	198489	199874	215982
Trg.na drob.z živili	242453	158552	176000	168476	184121	189335	208015
Trg.na drob.z neživili	263665	173184	198378	181211	211710	206911	228253
Trg.na drob.meš.blaga	239356	159979	185943	172585	190702	187627	199326
Trg.na drob.z vozili	289697	185416	217118	189927	214961	226946	249438
Trg.na drob.der.nafte	328172	195431	195781	196569	230734	271060	261021
Trgovina na debelo	288308	185568	218946	198058	229136	229472	247035
Trg.na deb.z živili	260193	171301	191879	182458	195967	206684	227462
Trg.na deb.z neživili	291347	189472	221153	203066	243942	234948	249272
Trg.na deb.z vozili	306341	199131	266335	208826	214618	238334	278963
Trg.na deb.der.nafte	367539	210886	220932	223953	260604	285949	291991
Trg.na deb.meš.blaga	292080	177161	240490	187620	214544	221378	242136
Trg.na deb.z odpadki	278710	186922	212460	213487	233981	242803	249153
Zunanja trgovina	358370	222958	258537	253446	321059	301654	302275
Zun.trg.z živili	342906	214355	270384	226907	272162	262505	287242
Zun.trg.z neživil.blag.	360417	224039	257009	256882	327385	306786	304768
GOSTINSTVO IN TURIZEM	236591	156787	157717	159352	170745	191096	207176
Gostinstvo	227212	151732	152690	153647	164990	184611	200393
Gost.stor.nastanitve	231228	154125	150695	151771	163869	186888	203215
Prehrambne storitve	223355	151093	154398	155994	166442	183015	197705
Druge gostinske storitve	224575	146954	154267	153669	164943	181962	198459
Turistično posredovanje	337599	213778	214085	222359	233116	260488	279283
Turistične agencije	287435	187145	188682	190975	202428	218193	250093
Turistični uradi	406272	249454	249747	266982	276006	320236	319369
OBRT IN OSEBNE STORITVE	268746	184504	193061	195200	213835	219825	241820
Obrtne storitve, popravila	272876	187942	196107	199184	216719	223714	245090
Izdelava iz nekovin	227273	159378	208549	171913	252200	178222	188955
Izdel.in popr.kovin	267490	184812	192303	195593	212889	217828	239054
Izdel.in popr.el.proizv.	324953	234988	233448	241545	251764	277569	289930
Izdelava les.izd.	248921	164428	184129	182920	211683	206737	230401
Izdel.tekst.izd.	217765	134525	153310	152292	185830	187268	201023
Izdel.usnj.izd.	207265	105082	149733	140165	176627	157910	188694
Izdel.živilskih izd.	265092	177153	168953	199380	208059	215109	237598
Izdel.raznih izd.	283423	174175	202409	190739	205808	225885	269125
Osebne storitve	218056	143559	155952	146544	178646	172680	201838
Frizersko kozmet.storitve	204774	123855	145122	135995	187075	167130	197982
Čiščenje oblačil in pranje	231633	143087	163252	152622	176376	179659	193339
Druge osebne storitve	223895	163538	162917	153694	171577	174350	210113
STANOVANJ.-KOMUNAL.DEJAV.	278969	196890	197943	187492	210377	222782	243502
Urejanje naselja in prost.	307381	220594	218529	198533	222785	226299	255115
Urejanje stavb.zemljišč	363374	192604	290352	225967	265141	255445	288138
Vzdrževanje ulic	301310	250346	208854	199334	224084	224503	261155
Urejanje zelenih površin	275253	168525	180135	174050	182721	206399	212724
Stanovanjska dejavnost	150271	106330	112863	131543	112832	120880	144207
Komunalne dejavnosti	273801	192569	194230	185489	208269	222326	241498
Proizv.,distrib.vode	274100	189239	210955	189384	211722	214911	242517
Odvajanje odpadk.	285272	196717	210335	192566	215578	215793	253424

2.4.2. Povprečni čisti osebni dohodki v skupinah in podskupinah dejavnosti po mesecih 1987¹⁾ (nadaljevanje)

	VII	VIII	IX	X	XI	XII
Drug potniški promet	278662	279898	297882	341976	372927	519791
Cevovodni transport	538523	465990	702824	579130	674297	667117
Prekladalne storitve	261498	295531	298551	355281	367159	567627
Preklad.v lukah	262244	325236	301001	353182	383810	704589
Preklad.na žel.post.	260918	272443	296680	356864	354401	462426
PTT storitve	249212	256059	301052	350178	361088	402272
TRGOVINA	287032	280237	307611	380654	364281	443865
Trgovina na drobno	259831	256664	283020	346804	341034	411113
Trg.na drob.z živili	246089	251811	269410	328261	325173	397311
Trg.na drob.z neživili	268910	256248	288272	366070	348071	428665
Trg.na drob.meš.blaga	240678	241778	264270	324078	317908	382741
Trg.na drob. z vozili	311102	288418	334361	402605	366891	470818
Trg.na drob.der.nafte	361412	356287	406435	428180	504548	507213
Trgovina na debelo	299993	293966	319785	394037	380107	463180
Trg.na deb. z živili	269854	270970	291541	370291	339126	397974
Trg.na deb. z neživili	298891	289064	312640	399914	379686	477983
Trg.na deb. z vozili	349549	306076	322264	407821	382625	503547
Trg.na deb.der.nafte	405762	449671	462177	467423	558545	555646
Trg.na deb. meš. blaga	303720	301742	363707	376521	400317	468355
Trg. na deb. z odpadki	263818	286073	312351	343571	360858	398628
Zunanja trgovina	382692	357097	393264	505975	433781	549270
Zun.trg.z živili	370321	342811	373012	479213	447302	526515
Zun.trg.z neživil.blag.	384347	359008	396000	509614	431944	552380
COSTINSTVO IN TURIZEM	241336	251264	272382	318164	319422	388199
Costinstvo	233740	243300	263388	302570	303562	367623
Cost.stor.nastanitve	240546	251613	269187	315571	306249	372266
Prehrambene storitve	224712	233326	256636	288412	301161	367753
Druge gostinske storitve	233636	240984	261616	297053	301457	355581
Turistično posredovanje	322247	335418	366879	482338	486638	610935
Turistične agencije	275138	290332	314477	373277	427042	518299
Turistični uradi	386147	396385	437047	628674	565815	737990
OBRT IN OSEBNE STORITVE	267866	270966	298986	354681	358204	420145
Obrtne storitve, popravila	271129	275210	303848	359521	362396	426784
Izdelava iz nekovin	222942	230355	249553	283832	283543	289363
Izdel.in popr.kovin	267106	270943	299301	348632	355465	421635
Izdel.in popr.el.proizv.	316647	327682	358671	427853	432059	485269
Izdelava les.izd.	253302	245690	272102	315480	325093	393645
Izdel.tekst.izd.	212942	211267	245661	298163	295529	319561
Izdel.usnj.izd.	207420	220356	224590	265393	297766	350006
Izdel.živilskih izd.	239755	233869	273461	400272	356686	463491
Izdel.raznih izd.	270646	283400	309526	435899	373187	445422
Osebne storitve	227845	219309	238822	293970	305749	336492
Frizersko kozmet.storitve	246263	210535	219782	273366	244265	309949
Čiščenje oblačil in pranje	208363	225718	266256	336658	357219	373752
Druge osebne storitve	220057	224476	243138	291112	339092	342376
STANOVANJ.-KOMUNAL.DEJAV.	285293	284734	305355	381182	372971	456195
Urejanje naselja in prost.	338790	310404	330632	397627	429634	546196
Urejanje stavb.zemljišč	582482	345388	382685	499816	472666	562364
Vzdrževanje ulic	289425	315445	316274	376588	415159	537017
Urejanje zelenih površin	256508	268720	322700	363724	429999	556144
Stanovanjska dejavnost	140222	142775	177997	177240	212571	252072
Komunalne dejavnosti	275364	280093	300783	378479	362553	439636
Proizv.,distrib.vode	277422	276924	303887	367417	361880	430392
Odvajanje odplak	281505	294229	324419	404696	397811	439990

2.4.2 Povprečni čisti osebni dohodki v skupinah in podskupinah dejavnosti po mesecih 1987¹⁾ (nadaljevanje)

	Ø 1987	I	II	III	IV	V	VI
Proizv., distrib. plina	312373	222157	219434	222729	233960	265104	273144
Proizv., distrib. toplote	334325	224554	223671	232127	250194	271935	299317
Vzdrž. čistoče naselij	280763	206177	207045	193531	209677	220659	238218
Druge komunalne dejavnosti	255735	180610	171349	167979	195124	215030	228002
FINANCE IDR. POSL. STOR.	319522	215373	228001	223579	242751	246592	267941
Bančništvo	302858	204770	207547	217046	212044	217244	222984
Interne banke	312973	211845	219473	217288	225166	228988	251626
Temeljne banke	299659	201408	204052	216002	209103	214904	219465
Združene banke	324528	228044	227735	228352	226107	227846	229075
Druge finan. organizacije	265670	188544	192577	181718	205342	206217	214084
Zavarovanje posesti, oseb	323130	243803	219630	223234	246134	241300	270223
Zavarovalnice	326361	243593	222471	226558	249755	244609	275899
Loterije in stave	283972	246217	185921	183777	200996	201004	200365
Storitve na podr. prometa	298637	196486	206369	201154	219928	223658	246398
Javna skladišča, tržnice	249684	163209	186817	175207	227267	192572	211573
Reklamne storitve	289074	176608	189871	183514	210104	217988	279712
Komercialni posli	266853	192111	194254	196440	206530	213613	238415
Tržnice	267073	182501	203616	176129	183482	238143	252076
Druge prom. storitve	313421	201078	212999	205858	224920	229389	248964
Projekt. idr. dejav.	354475	232148	272675	247622	286397	291982	326975
Prostorsko planiranje	358933	212017	257042	259014	257091	329160	314791
Gradbeno projektiranje	349113	230175	253847	244125	301618	288339	326344
Druge projektiranje	376740	228828	338896	251913	277781	290184	365056
Inženiring	356766	239532	271801	253571	286026	294999	328076
Merjenje zemljišč	295742	196642	231272	172798	265260	235567	239858
Geološko raziskovanje	298058	178503	196463	180593	211267	224676	254187
Raziskoval.-razvojno delo	349140	238398	248244	251123	277863	290383	324951
Razisk.-razv. stor.	346120	238129	248452	249822	271839	287631	320992
Ekonomске storitve	399798	242716	244952	272281	372641	334893	391060
Poslovne storitve	312166	223889	225297	224269	266015	259413	278494
Kontrola kvalitete	268221	205160	196625	201279	211053	213289	242422
Organiziranje sejnov	346379	262804	285254	253988	263654	267690	300395
Knjigovodske storitve	290786	192948	227446	192310	254363	238094	248888
Pravne, odvet. storitve	430668	257965	289470	292152	317701	379173	354333
Obdelava podatkov	364643	255634	252496	258591	338905	319160	329022
Druge neom. storitve	330242	222572	215442	232632	255465	261588	269623
IZOBRAŽEVANJE IN KULTURA	339148	220005	239592	230978	231811	265388	331813
Izobraževanje	332220	217649	232675	224868	224599	262462	330482
Osnovno izobraževanje	308222	201907	210158	201630	203416	247662	322638
Srednje izobraževanje	347703	233063	257223	248444	244674	273327	317254
Višje izobraževanje	524517	292940	356250	343008	314466	395972	483761
Visoko izobraževanje	427280	277933	311610	310756	305418	315781	383963
Druge izobraževanje	358793	210545	244462	244521	268883	319560	369111
Znan. razisk. dejav.	375134	243380	263715	264611	274717	287339	323704
Prirodosl. mat. vede	428551	264883	262768	288849	302912	327046	350514
Tehnične vede	339815	228851	244170	252337	249810	256345	280312
Kmetijske vede	356515	243115	285412	243346	241122	276355	329866
Medicinske vede	352392	210403	282472	227261	242212	266000	318321
Družbene vede	464743	275264	367331	296833	393150	364315	466113
Humanistične vede	460899	293652	297848	304005	307263	328253	464130
Akademije	307940	182006	234465	176646	179595	183447	569457
Pomož. raziskoval. dejav.	430114	280896	317873	291466	337362	406528	393806
Kultura, umetnost, inform.	343961	215158	252255	232545	230744	263363	347922
Časop. založn. dejavnost	359148	221535	282712	233947	249716	273873	309962
Dej. kulturnih dobrin	342665	215401	226128	220668	225132	258432	343475
Kulturno izobraževanje	317466	212627	214476	211034	210878	258873	309428
Umetniške dejavnosti	332456	215174	228381	224626	226434	256420	337115
Radio in televizija	350192	210779	263078	252865	227273	264634	412270
Kinematografija	305846	206223	249579	217093	210525	235445	336185
Telesna kultura in šport	270494	176267	183926	187925	187168	221452	261427
Poklicni šport	262053	165775	172814	180215	187630	222304	255057

2.4.2. Povprečni čisti osebni dohodki v skupinah in podskupinah dejavnosti po mesecih 1987¹⁾ (nadaljevanje)

	VII	VIII	IX	X	XI	XII
Proizv., distrib. plina	319303	320972	337709	400220	411575	511338
Proizv., distrib. toplote	366303	327409	345916	444399	446809	599157
Vzdrž. čistoče naselij	263045	291974	304482	369081	368476	489175
Druge komunalne dejavnosti	257865	264562	284862	372439	338559	390464
FINANCE IDR. POSL. STOR.	328966	305635	359168	456396	461905	494998
Bančništvo	295138	263517	356358	458035	504505	464924
Interne banke	347529	315465	351961	432573	424603	515834
Temeljne banke	283899	256267	364879	438573	517825	455560
Združene banke	345757	281601	291551	662137	467961	505585
Druge finan. organizacije	266346	250974	294906	366038	371848	432264
Zavarovanje posesti, oseb	338158	288500	334047	464622	560357	440042
Zavarovalnice	345688	289703	334829	472650	561485	441309
Loterije in stave	243720	273732	324339	366212	546821	424931
Storitve na podr. prometa	332391	292794	323516	454892	384824	509165
Javna skladišča, tržnice	243926	258984	268215	355368	315075	372842
Reklamne storitve	283253	313330	351313	425879	409050	454651
Komercialni posli	274583	268883	301735	348136	349446	412569
Tržnice	236750	252821	266943	421623	352567	438891
Druge prom. storitve	362047	301974	333215	500457	400394	556052
Projekt. idr. dejav.	376523	359832	398071	467813	461396	532378
Prostorsko planiranje	412725	368772	384492	505610	471673	527479
Gradbeno projektiranje	372539	357850	394086	462847	451141	525324
Drugo projektiranje	379264	387881	426437	534495	496149	578821
Inženiring	376925	359771	399883	459039	465878	531996
Merjenje zemljišč	340864	286930	345931	377529	369216	470009
Geološko raziskovanje	273103	311911	345991	476231	443509	463632
Raziskoval.-razvojno delo	343902	351219	389781	444347	469282	545761
Razisk.-razv. stor.	341221	348864	386823	433716	466423	543275
Ekonomske storitve	391204	393162	441994	624210	518601	589149
Poslovne storitve	301738	317704	342639	414959	409140	481919
Kontrola kvalitete	257742	276104	300380	347004	352963	417832
Organiziranje sejmov	282546	355161	365239	484723	500349	548274
Knjigovodske storitve	306310	286038	306259	385373	379649	468881
Pravne, odvet. storitve	443470	383795	416625	582755	558173	803384
Obdelava podatkov	345377	374614	399729	491599	471083	537777
Druge neom. storitve	359453	340076	404193	451360	433608	499601
IZOBRAŽEVANJE IN KULTURA	320243	336328	372984	463560	468197	581690
Izobraževanje	306569	333629	362017	450734	455395	578058
Osnovno izobraževanje	282079	308588	336011	427301	413911	537681
Srednje izobraževanje	319315	341695	377956	448500	492671	613615
Višje izobraževanje	446000	494264	509812	661456	887065	1049760
Visoko izobraževanje	412977	449818	472758	568818	590360	703830
Drugo izobraževanje	359212	354427	366479	528195	442925	588031
Znan. razisk. dejav.	404041	367083	402879	517236	525997	627809
Prirodosl. mat. vede	425803	395426	470905	551610	621370	860333
Tehnične vede	383044	337725	350467	493395	475295	536012
Kmetijske vede	330232	361439	402209	460316	524264	584034
Medicinske vede	383777	391734	384398	407619	488195	644527
Družbene vede	515816	435501	533914	589568	605649	716683
Humanistične vede	486131	500148	567739	614137	643562	695269
Akademije	256934	276227	278103	574275	371484	393498
Pomož. raziskoval. dejav.	451624	419595	467590	570648	570725	628379
Kultura, umetnost, inform.	312483	328778	397301	478101	482965	573912
Časop. založn. dejavnost	342795	356490	411706	524439	502932	587890
Dej. kulturnih dobrin	310717	329157	380454	483053	463446	627944
Kulturno izobraževanje	290153	298305	350593	429425	442548	586353
Umetniške dejavnosti	297927	286820	402642	466342	466609	563888
Radio in televizija	301857	340299	421016	465493	505106	529699
Kinematografija	281336	264953	309084	379172	431435	540179
Telesna kultura in šport	275334	269702	306624	393963	354354	427163
Poklicni šport	274115	253024	285842	347497	348752	443377

2.4.2. Povprečni čisti osebni dohodki v skupinah in podskupinah dejavnosti po mesecih 1987¹⁾ (nadaljevanje)

	Ø 1987	I	II	III	IV	V	VI
Amaterski šport	275599	182538	190564	192324	186909	220901	265584
ZDRAVSTVO IN SOC.VARSTVO	297111	195529	204863	200641	203813	242759	279797
Zdravstvena zaščita	322170	213398	220417	218989	222701	262051	304411
Preventiva, saniteta	329252	209461	214421	228902	215215	262388	295699
Ambulantna zdr.zaščita	327384	217830	228259	226593	230758	265666	314990
Stacionarna zaščita	314137	209417	210477	211761	214723	257423	289052
Zobozdr.zaščita	349617	228932	234560	239486	241077	285098	343018
Druga zdr.zaščita	358812	232620	260200	237254	255668	311215	307983
Lekarne	333484	207068	256133	217846	231527	242588	387575
Socialno varstvo	251368	162802	176355	167134	169213	207620	234871
Družbeno varstvo otrok	245983	157412	168992	162191	164865	203551	231910
Socialno varstvo otrok	311125	201135	221114	208112	206096	263222	293119
Soc.varstvo odraslih	240324	160609	176802	162329	164775	196356	215644
Socialno delo	323855	204372	218816	215077	211636	268554	329309
DRUŽB.ORGANIZ.IN SKUP.	331121	215088	226163	218814	228854	260959	335070
Skupščine,organi	328006	207316	222575	216691	230215	267461	343210
- Skupščine in izvršni org.	328307	210884	216957	213072	217698	271361	345285
Skupščine in org.republik	363827	288548	269641	239829	247584	256753	416047
Skupščin in org.mest	373122	206623	205202	210713	213996	337193	374842
Skupščine in org. občin	326275	210167	221104	218040	222511	269353	344895
Organi KS	250347	164803	166994	162392	169609	201167	253235
- Upravni organi	320716	206182	224118	219101	251035	245231	332184
Zvezni upravni organi	293255	180437	185917	182981	327156	252020	249469
Republiški upravni organi	347906	228568	264870	261114	239708	240321	412084
Mestni upravni organi	379787	224563	244037	228567	247681	306107	394029
Občinski upravni organi	287870	191465	190584	184388	189133	227671	267778
- Pravosodje	338169	199802	245348	221350	227515	251607	363156
- Služba družb.knjigovod.	327855	204466	217762	216823	222874	326492	364112
- Družbeni pravobranilec samopr.	413233	251340	306741	286045	274105	293486	480076
- Narodne banke	359567	206293	200819	208625	207383	208461	206106
Samopr.inter.skupnosti	320016	226703	221200	215640	213210	219825	237563
SIS za proizvodnjo	381061	274052	278947	247055	254119	262489	270450
SIS za stan.komunal.	304839	313375	236871	215051	216973	223168	227639
SIS za družb.dej.	320145	227448	213282	213381	209146	215527	237744
SIS neomenjeni in skladi	349089	236793	246064	245169	249125	266699	268211
Združenja ozdov	363007	373451	227648	208107	224810	234166	411390
Sploš.gosp.združenja	358059	285529	209229	187993	214409	224264	473082
Posebna združenja	372877	249632	264393	247217	245216	253108	293927
Družb.-pol.organiz.	355179	227742	257171	241970	243380	285525	387020
Družbeno-pol.organiz.	389403	251932	290470	266067	269410	299952	453148
Družbene organizacije	316450	198000	216923	213747	213046	272609	308719
Združenja državljanov	221362	153740	149261	151571	152682	166973	199788

2.4.2. Povprečni čisti osebni dohodki v skupinah in podskupinah dejavnosti po mesecih 1987¹⁾ (nadaljevanje)

	VII	VIII	IX	X	XI	XII
Amaterski šport	276069	279601	319402	422599	357788	417389
ZDRAVSTVO IN SOC.VARSTVO	282875	310823	329635	415609	398784	490475
Zdravstvena zaščita	309461	340140	357889	454849	429583	523972
Preventiva, saniteta	299049	339505	393537	465115	425634	601036
Ambulantna zdr.zaščita	309192	333439	363212	470405	434985	529145
Stacionarna zaščita	307727	337108	348835	441098	423804	507592
Zobozdr.zaščita	319968	348578	379017	550064	455595	563137
Druga zdr.zaščita	334584	377043	440114	431216	471027	630002
Lekarne	314840	399889	345252	429548	415385	549777
Socialno varstvo	234014	256555	277586	344665	343375	430150
Družbeno varstvo otrok	229354	247893	271231	334216	340459	433404
Socialno varstvo otrok	293203	303921	339589	402265	441121	545526
Soc.varstvo odraslih	224815	249569	266563	338676	321102	384335
Socialno delo	282156	360872	358324	457200	412886	558810
DRUŽB.ORGANIZ.IN SKUP.	308508	342353	345845	507309	448825	534657
Skupščine,organi	295740	345810	343042	494809	432325	534447
- Skupščine in izvršni org.	287412	373042	365771	465070	431588	553318
Skupščine in org.republik	329216	376403	348580	541464	449705	627968
Skupščin in org.mest	289118	461630	494193	565935	480613	624328
Skupščine in org. občin	291413	367390	350869	451182	433121	549389
Organi KS	227404	276866	284691	349618	336483	419230
- Upravni organi	289639	318183	318741	502573	417603	504027
Zvezni upravni organi	241669	243345	245455	604313	393826	409200
Republiški upravni organi	317433	371800	359437	505084	413660	550764
Mestni upravni organi	360757	402722	412389	562189	505914	667743
Občinski upravni organi	272679	282804	301320	386611	422229	479489
- Pravosodje	293186	363920	341107	581480	383706	586316
- Služba družb.knjigovod.	309406	302486	305937	463311	491515	508448
- Družbeni pravobranilec samoupr.	383039	413675	428017	608648	491524	728412
- Narodne banke	433619	426940	535795	642243	510564	526886
Samoupr.inter.skupnosti	341062	310706	332658	525605	503780	500933
SIS za proizvodnjo	396993	400948	404197	563883	576998	633986
SIS za stan.komunal.	317196	299654	335648	457512	426543	471982
SIS za družb.dej.	343689	308285	325810	542140	522064	501670
SIS neomenjeni in skladi	388534	332248	416645	559399	492051	492834
Združenja ozdov	359200	331337	368638	626391	493642	592479
Sploš.gosp.združenja	333749	301996	333028	662388	482747	570976
Posebna združenja	409176	389940	442114	550618	516164	636773
Družb.-pol.organiz.	329482	367456	374278	518473	466178	559815
Družbeno-pol.organiz	364457	407019	395109	560797	507675	614601
Družbene organizacije	288782	322790	353226	471122	420347	499942
Združenja državljanov	216868	226991	251529	369690	293900	335370

2.4.3. Povprečni čisti osebni dohodki v skupinah in podskupinah dejavnosti po mesecih 1988

din

	Ø 1988	I	II	III	IV	V
SKUPAJ	719544	418838	472566	520065	535643	556154
GOSPODARSTVO	694091	404235	461054	502832	522096	533996
NEGOSPODARSTVO	849722	494513	531944	608674	604956	669206
INDUSTRIJA IN RUDARSTVO	668469	395349	446845	487027	503744	518895
Elektrogospodarstvo	846334	498958	531144	529993	633333	724472
Proizv. hidroel. energije	855621	517810	536381	523600	643760	725375
Proizv. termoel. energije	844830	509821	542193	544391	644056	721261
Proizv. jedrske el. energije	1171649	653733	642018	701619	836323	985577
Prenos električne energ.	777987	468121	475922	479859	597699	689019
Distribucija el. energije	799962	466763	510560	501502	596905	688827
Pridobivanje premoga	935117	557936	610982	622301	663147	743702
Pridob. rjavega premoga	827166	518484	585544	585354	593895	674007
Pridob. lignita	1048002	599757	637784	661768	736373	816535
Proizv. naftnih derivatov	865031	504410	532491	621998	581929	604568
Črna metalurgija	711467	442113	450984	506619	580298	567241
Proizv. železa in jekla	700826	434445	441392	499692	579034	561497
Proizv. ferolegur	826067	528704	556542	582822	593958	629135
Pridob. rud. barv. kovin	936201	556263	648825	603406	725206	651379
Pridob. svin. cink. rude	692955	439111	441762	475724	537193	567350
Pridob. -rud. dr. barv. kov.	1132670	657248	826307	714117	877120	717619
Proizv. barvastih kovin	789665	448161	477437	605620	579002	608158
Proizv. svinca	714144	488946	518718	535058	574409	565206
Proizvodnja cinka	971508	543882	595353	683765	746000	771063
Proizv. glinice in alum.	800511	443589	465745	614565	581988	611940
Proizv. drugih barv. kovin	722898	452870	569724	570325	533009	597231
Predelava barvastih kovin	773081	432155	487409	592497	557882	569259
Predel. aluminija	695929	349088	412812	561368	474301	486909
Predel. bakra in dr. bar. kovin	837938	504403	551827	618892	628132	638054
Proizvodnja nekov. rudnin	695973	423776	471170	510049	541617	516149
Proizv. nekov. rudnin	700199	425551	478081	519692	556811	548340
Proizv. soli	667758	410709	420961	439635	430113	335755
Predelava nekov. rudnin	643638	372285	425689	473052	486073	494879
Proizv. stekla	573487	338133	385124	414561	420334	444101
Proizv. neizgorljivega mat.	736058	405197	550163	544179	535654	523699
Proizv. porc. in keram.	640838	369642	416990	498361	494579	504630
Predel. dr. nekovin. rud.	739578	420727	485957	538095	575268	561826
Predelava kovin	667160	394072	446087	490446	513752	515201
Proizv. kov. repromat.	690618	407570	459651	498552	527949	527704
Proizv. konstrukcij	631634	370490	431012	486860	485370	494561
Proizv. drugih kov. izd.	571393	345146	385692	446831	469769	470487
Strojgradnja	694684	417571	470542	533000	524073	533484
Proizv. strojev in naprav	712462	429979	483513	533999	533024	546441
Proizv. kmet. strojev	620195	355912	414123	515820	490925	469319
Proizv. poklicne opreme	639169	394459	435629	549077	488456	505324
Proizv. prometnih sredstev	624871	373555	411105	442075	443613	492982
Proizv. in popr. tir. voz.	670057	400194	433599	462983	500596	509237
Proizv. cestnih vozil	615454	368777	406897	437054	433431	489513
Proizv. drug. prom. sred.	760303	376044	425989	460683	464374	543612
Proizv. zrakoplovnih sred.	846975	479867	509111	986804	541711	588186
Ladjedelništvo	762262	449844	425598	654395	560590	568710
Proizv. elektr. stroj., apar.	661256	399375	444939	495765	497531	505954
Proizv. elektr. strojev	680106	404874	471287	489184	510517	516745
Proizv. elektron. apar.	684440	414565	461908	507493	502549	507868
Proizv. kablov	615823	330459	399114	459078	458955	454805
Proizv. gospod. aparatov	627150	371363	407547	510452	490243	500051
Proizv. dr. el. izdelkov	619118	388692	414208	455070	477988	496065
Proizv. baz. kem. izdelkov	854767	498613	555534	634854	644256	636968
Proizv. kemikalij	856321	517246	553037	633431	655837	642414
Proizv. kemikal. za kmet.	766478	469747	514322	551464	550423	526384

2.4.3. Povprečni čisti osebni dohodki v skupinah in podskupinah dejavnosti po mesecih 1988 (nadaljevanje)

din

	VI	VII	VIII	IX	X	XI	XII
SKUPAJ	574664	627968	697894	764469	996067	1143857	1337081
GOSPODARSTVO	553852	610605	684580	750506	965959	1091053	1260916
NEGOSPODARSTVO	680883	716528	765906	835811	1149480	1412140	1723558
INDUSTRIJA IN RUDARSTVO	541149	579594	664026	731160	907709	1047205	1211222
Elektrogospodarstvo	739095	718546	813099	855769	1490666	1303545	1323539
Proizv. hidroel. energije	724475	738428	833816	871527	1536360	1242125	1376503
Proizv. termoel. energije	805997	702386	787389	839777	1329977	1264122	1492321
Proizv. jedrske el. energije	1011940	928671	1120968	1383585	2284305	1807111	1686409
Prenos električne energ.	670339	686026	756265	762987	1408093	1130861	1215974
Distribucija el. energije	671264	691465	777700	785857	1446388	1274909	1175009
Pridobivanje premoga	780061	832007	928941	938423	1280352	1317337	2004541
Pridob. rjavega premoga	678803	747788	868407	805803	1261864	1222858	1440456
Pridob. lignita	886057	919223	991268	1074394	1299729	1415853	258812
Proizv. naftnih derivatov	597896	618814	786832	915147	1046102	1375310	1636560
Črna metalurgija	566976	646825	707700	747153	904534	1179661	1266190
Proizv. železa in jekla	564204	623922	708775	744567	888584	1158566	1237167
Proizv. ferolegur	596990	893787	696517	774477	1074098	1402183	1574494
Pridob. rud. barv. kovin	720727	789593	963321	944219	1538026	1396260	1676604
Pridob. svin. cink. rude	560432	588289	700790	768591	847503	1094000	1319781
Pridob. -rud. dr. barv. kov.	844827	947935	1170164	1084930	2081746	1636982	1955794
Proizv. barvastih kovin	620490	699009	746130	891816	982194	1388893	1369485
Proizv. svinca	570770	572787	683608	774981	856258	1120950	1253331
Proizvodnja cinka	737667	845600	890250	1082875	1173222	1911056	1512778
Proizv. glinice in alum.	627747	717231	755298	912023	1000216	1430679	1376237
Proizv. drugih barv. kovin	582871	596019	687235	745990	874871	1102695	1411039
Predelava barvastih kovin	595365	650500	792889	867508	1051763	1300245	1392747
Predel. aluminija	510311	550812	741498	828058	1033167	1100039	1316753
Predel. bakra in dr. barv. kovin	665366	731922	835400	900088	1067398	1469071	1457674
Proizvodnja nekov. rudnin	513883	637045	763925	844973	993155	1208966	1043767
Proizv. nekov. rudnin	517625	629000	698596	838724	1025042	1244447	1052505
Proizv. soli	487536	691593	1191906	884823	792269	986603	989069
Predelava nekov. rudnin	505945	559553	629628	697242	862938	1009928	1158934
Proizv. stekla	448634	485983	567109	634381	782471	879314	1070337
Proizv. neizgorljivega mat.	577759	595963	720085	819833	967425	1330311	1227677
Proizv. porc. in keram.	522187	583213	642820	681494	830847	965236	1067967
Predel. dr. nekovin. rud.	574900	645935	703114	787802	989904	1199360	1338806
Predelava kovin	543794	593043	664538	733694	881572	1032060	1233625
Proizv. kov. repromat.	562933	605623	685102	752585	922408	1082512	1302338
Proizv. konstrukcij	511869	575162	637568	721180	826012	962036	1131746
Proizv. drugih kov. izd.	475819	544314	582013	641213	720510	833723	972046
Strojgradnja	561515	601152	691751	786531	912821	1097420	1208592
Proizv. strojev in naprav	582409	616267	704342	807125	929854	1135685	1247196
Proizv. kmet. strojev	464679	559047	652393	698438	842985	956301	1012935
Proizv. poklicne opreme	506378	521793	632781	721504	856780	949162	1142559
Proizv. prometnih sredstev	514655	543006	618127	701428	854821	979137	1145130
Proizv. in popr. tir. voz.	524949	620054	627305	968245	909319	1075446	1298495
Proizv. cestnih vozil	512365	529610	615995	701129	833484	960533	1117212
Proizv. drug. prom. sred.	556012	550959	647339	743623	2212818	1072509	1239687
Proizv. zrakoplovnih sred.	602905	609814	758372	927023	1156581	1526273	1425542
Ladjedelništvo	592141	700862	727615	733560	1058103	1094695	1525154
Proizv. elektr. stroj. apar.	537351	556518	655346	734071	892162	1043348	1196003
Proizv. elektr. strojev	554538	567515	686409	744155	948468	1015819	1297626
Proizv. elektron. apar.	538380	569773	680847	761084	929962	1129881	1224881
Proizv. kablov	443395	530784	596730	686648	885791	970000	1170943
Proizv. gospod. aparatov	544388	530126	600346	724666	831247	977840	1064946
Proizv. dr. el. izdelkov	507044	540442	618024	662006	796348	927624	1156476
Proizv. baz. kem. izdelkov	690717	774396	817035	918819	1134018	1407348	1196003
Proizv. kemikalij	713867	792650	794000	925606	1169010	1448929	1468801
Proizv. kemikal. za kmet.	555701	714425	675924	899997	1289849	1241130	1197716

2.4.3. Povprečni čisti osebni dohodki v skupinah in podskupinah dejavnosti po mesecih 1988 (nadaljevanje) din

	Ø 1988	I	II	III	IV	V
Proizv. vlaken in mas	869237	477000	537639	652610	645982	650178
Predelava kem. izdelkov	725028	416111	509635	525211	552407	554110
Proizv. zdravil	770415	412105	592977	532327	552690	566156
Proizv. nil in kozmetike	632394	391115	423228	456604	461562	495274
Proizv. barv. in lakov	849551	506393	570516	632867	682112	678013
Predel. plastičnih mas	653924	375539	456400	476403	501551	504292
Proizv. drugih kem. izd.	802467	462158	546816	596799	639309	601796
Proizvodnja kamna in peska	725129	422637	503239	488570	503123	552450
Proizv. kamna	738977	436851	541880	501649	518403	570438
Proizv. peska	698420	395460	430239	464056	473810	517170
Proizv. gradb. mat.	638494	376282	416992	479821	484007	495077
Proizv. apna in sadre	679694	416532	455621	514619	540164	573413
Proizv. cementa	753745	530673	506248	544421	576722	569128
Proizv. opeke	594929	358949	372886	481803	469594	489297
Proizv. gradb. predizdel.	637573	364025	420128	469742	474899	482577
Proizv. žag. lesa in plošč	611708	365523	408716	437939	479479	476432
Proizv. žaganega lesa	601654	371577	410432	445289	469470	452394
Proizv. furnirja in plošč	618961	360625	409440	430758	488320	498911
Impregniranje lesa	685810	333544	355690	425063	513228	538957
Proizv. konč. les. izd.	594538	359038	417168	438930	464930	470079
Proizv. pohištva	586384	354373	413238	437785	461389	468283
Proizv. drug. konč. izd.	610228	368483	425099	441247	472090	473740
Proizv. in predel. papirja	781163	484678	520545	578677	601377	593314
Proizv. cel. in papirja	803298	495060	547245	585822	620708	603793
Predel. papirja	722034	457589	450847	559978	549723	565526
Proizv. preje in tkanin	592192	347390	421473	427816	457266	470816
Proizv. vlaken in prej	566722	348517	422212	421542	437401	441682
Proizv. tkanin	600572	346925	421204	430113	464538	481487
Proizv. konč. tekst. izd.	566417	322392	382567	406124	422953	438760
Proizv. trikotaž. izd.	538050	315960	358750	386985	423995	443788
Proizv. konfekcije	567591	321198	367468	409414	418311	431419
Proizv. drug. tekst. izd.	661820	357298	612392	444935	463043	488818
Proizv. usnja in krzna	725894	415499	451822	551666	563643	556212
Proizv. težkega usnja	724575	419143	434437	528438	550476	559789
Proizv. svin. usnja	738703	413951	477839	582986	586657	559358
Proizv. usnja drob. krzna	630501	390319	414995	525693	505421	491862
Proizv. obutve in galant.	525525	315068	336842	364113	397856	419254
Proizv. obutve	515341	311698	330804	353334	392067	415437
Proizv. galant.	534135	323427	350030	385552	390546	425078
Proizv. usnj. konfek.	601040	334090	372684	430956	453977	444752
Predelava kavčuka	722509	407271	449363	520518	563983	601775
Proizv. pnevmatik za vozila	730375	413804	453051	508267	504921	618106
Proizv. dr. izd. iz kavčuka	714360	400818	445711	532816	563035	585026
Proizv. živil. proizvodov	685992	393664	456881	488871	495133	519316
Mletje žita	723496	408741	462085	482016	489595	488650
Proizv. kruha in testenin	779771	452101	527769	541408	553163	556919
Predel. sadja in zelenj.	638563	411961	449195	515490	536790	577025
Predel. mesa in rib	643215	358599	414699	453059	448203	484398
Predel. mleka	719803	403485	521705	506024	514476	541195
Proizv. sladkorja	766358	380995	415040	566913	528468	555447
Proizv. kondit. izd.	669719	379340	449479	495118	464492	488166
Proizv. rast. olj	711056	408958	467435	486323	509341	517000
Proizv. dr. živil. izd.	716288	382432	450263	420721	505788	475172
Proizvodnja pijač	669740	381384	447812	478111	500056	523199
Proizv. alkohol. pijač	690121	391193	468820	488922	518944	538161
Proizv. brezalk. pijač	794009	361755	406111	456715	458673	490327
Proizvodnja krmil	807653	440673	555104	579312	558128	626783
Proizv. in pred. tobaka	690669	423999	432472	464694	463037	533821
Grafična dejavnost	687358	411419	438145	495759	507653	541392

2.4.3. Povprečni čisti osebni dohodki v skupinah in podskupinah dejavnosti po mesecih 1988 (nadaljevanje)

din

	VI	VII	VIII	IX	X	XI	XII
Proizv.vlaken in mas	684207	760719	875474	913108	1056880	1382261	1822970
Predelava kem.izdelkov	563969	611283	681780	788236	978134	1154190	1379028
Proizv.zdravil	582109	610065	651254	849681	1002661	1187739	1677900
Proizv.mil in kozmetike	503574	546186	587911	697235	832089	967149	1282988
Proizv.barv.in lakov	689605	771651	816596	899380	1146927	1360138	1422446
Predel.plastičnih mas	507706	556652	633063	721992	884583	1072335	1175183
Proizv.drugih kem.izd.	617126	663082	795570	841939	1135095	1284282	1463868
Proizvodnja kamna in peska	590161	635234	741786	778647	1027100	1186716	1246650
Proizv.kamna	617372	644185	763601	781317	1005458	1216091	1233392
Proizv.peska	537856	618012	699947	773509	1069873	1128915	1272619
Proizv.gradb.mat.	533563	590708	654458	705962	852964	959988	1117823
Proizv.apna in sadre	555698	661603	664737	678525	861777	950280	1316873
Proizv.cementa	562763	649450	710002	742084	1243875	1051880	1382688
Proizv.opeke	519694	615100	599029	678055	788259	891844	1085060
Proizv.gradb.predizdel.	533477	572413	663698	712723	835737	970678	1086209
Proizv.žag.lesa in plošč	499539	529771	600753	671861	813805	972437	1072667
Proizv.žaganega lesa	488812	518208	588076	653911	780141	917715	1084956
Proizv.furnirja in plošč	509257	538508	613574	684365	825697	1038107	1049655
Impregniranje lesa	538000	604843	617152	805803	1358423	904853	1259272
Proizv.konč.les.izd.	480919	523366	588929	652057	788457	924112	1030499
Proizv.pohišstva	474584	514361	589199	654267	773063	916452	1017810
Proizv.drug.konč.izd.	493820	539999	588435	648018	816490	938058	1053616
Proizv.in predel.papirja	597006	685426	755425	833893	1075493	1162679	1480977
Proizv.cel.in papirja	594296	704522	774786	840097	1137521	1222467	1494343
Predel.papirja	604173	635109	702768	817012	906046	999710	1444580
Proizv.preje in tkanin	497792	533832	583048	637507	804797	918785	1024604
Proizv.vlaken in prej	404531	522351	586917	625315	797268	893696	994277
Proizv.tkanin	501784	537277	581904	641146	807025	926216	1033599
Proizv.konč.tekst.izd.	454839	479823	587811	616829	765576	889631	1046879
Proizv.trikotaž.izd.	470405	482800	531247	598764	695615	819612	935238
Proizv.konfekcije	443596	474634	606295	615671	777742	894879	1069765
Proizv.drug.tekst.izd.	501806	516814	629780	69681	917023	1113607	1248640
Proizv.usnja in krzna	575942	610140	730663	776047	1104714	1156028	1235869
Proizv.težkega usnja	564166	605771	718667	771357	1080427	1254059	1429265
Proizv.svin.usnja	596788	627867	761375	814295	1129663	1075137	1231740
Proizv.usnja drob.krzna	520930	501146	598507	499775	1141460	856059	1134811
Proizv.obutve in galant.	432435	415209	524649	594382	681701	849676	988612
Proizv.obutve	424020	399146	511793	586133	636254	850124	984843
Proizv.galant.	456520	459750	554723	605043	781846	775263	952494
Proizv.usnj.konfek.	476650	500345	599900	651933	952669	924404	1056036
Predelava kavčuka	645672	634530	742190	858316	955716	1108066	1176378
Proizv.pnevmatik za vozila	666167	654437	746443	903878	974965	1108760	1105923
Proizv.dr.izd.iz kavčuka	624512	613815	737656	810129	935245	1107316	1252547
Proizv.živil.proizvodov	536018	609456	692289	725985	998456	1063762	1230392
Mletje žita	554178	654273	842597	757165	1090376	1226269	1246093
Proizv.kruha in testenin	616040	668550	870528	827694	1167499	1155504	1393263
Predel.sadjia in zelenj.	569572	616850	680370	727379	888697	873494	1065625
Predel.mesa in rib	475968	561399	601326	669731	967926	1031174	1131214
Predel.mleka	566804	648446	693954	837312	944367	1179463	1276251
Proizv.sladkorja	563022	566607	648241	452130	873409	1201104	1894237
Proizv.kondit.izd.	543848	584663	734273	725619	1009371	981720	1221513
Proizv.rast.olj	543010	667548	628538	697010	1359295	1123850	1141181
Proizv.dr.živil.izd.	797650	646298	647183	676982	864216	1048912	1433846
Proizvodnja pijač	576026	622398	707225	761622	874520	1012084	1187466
Proizv.alkohol.pijač	583325	619545	698688	772962	887242	1039232	1286310
Proizv.brezalk.pijač	560436	628628	725736	736934	846652	951683	970121
Proizvodnja krmil	591892	672661	747812	803488	1318645	1433789	1383454
Proizv.in pred.tobaka	529716	561604	727174	730065	986930	1193212	1163047
Grafična dejavnost	557820	595203	688966	761261	899267	1099277	1268314

2.4.3. Povprečni čisti osebni dohodki v skupinah in podskupinah dejavnosti po mesecih 1988 (nadaljevanje) din

	Ø 1988	I	II	III	IV	V
Recirkulacija surovin	833313	479528	652996	728306	590775	553846
Proizv. raznovrstnih izd.	648747	402446	443534	563535	494915	484847
Proizv. učil, teles. kul	741520	419673	453910	798995	497215	512946
Proizv. glasbil	482937	310694	332184	364600	402522	415392
Proizv. nakita	767084	523598	496255	577919	605061	622288
Druga neomen. proizv.	577153	364024	431193	455065	464843	429613
KMETIJSTVO IN RIBIŠTVO	708711	408023	480368	510955	552043	548802
Kmetijska proizvodnja	690345	397006	467676	499350	538835	534985
Poljedelstvo	720092	390499	468414	492573	575242	541482
Sadjarstvo	636577	327737	422880	437809	495759	488439
Vinogradništvo	628877	369828	423226	485742	491248	501893
Živinoreja	703208	422704	489078	520516	541630	551501
Kmetijske storitve	848443	494304	576967	602159	646074	654506
Storit. za rastl. proiz.	743288	429916	503584	561293	595783	535880
Storit. za živ. proiz.	873410	510257	595367	612323	658581	682157
Ribištvo	630893	354893	426458	451779	541354	502171
Pomorsko ribištvo	561449	333225	348790	392261	515644	491991
Rečno in jezer. rib.	741389	406030	602192	572600	598430	524096
GOZDARSTVO	740359	426845	475369	537885	566285	567171
Nega gozdov	762329	363057	372071	485978	606422	587295
Varstvo gozdov	511067	324400	382000	397800	413200	407800
Izkoriščanje gozdov	739522	427700	474606	538735	566630	567573
Lov in gojitev divjadi	796364	430457	653395	532159	504405	524103
VODNO GOSPODARSTVO	677482	367003	451168	500571	509209	525596
GRADBENIŠTVO	634279	358487	412639	454386	472473	503744
Visoke gradnje	588091	327756	392799	429891	445866	475354
Nizke gradnje in hidrogr.	696620	388008	438109	487413	506715	547873
Gradnja promet. objektov	670490	368166	417864	464651	482001	522613
Hidrogradnja	714011	384534	445593	499502	529464	574130
Gradnja rudarskih objektov	919167	568152	645101	726183	664444	683154
Gradnja drug. obj. n.g.	689392	407182	421837	457744	518513	574413
Instal. in zaklj. dela	669897	394020	429360	473736	495298	520342
Gradbene instalacije	689109	405857	426562	466741	504826	537868
Zaključna in obrtna dela	650953	382366	432167	480753	485723	503134
PROMET IN ZVEZE	751324	448760	495871	543386	579498	577747
Železniški promet	671732	407534	456917	487032	505979	516400
Prevoz v želez. prom.	668461	407188	457764	486645	506482	516958
Vleka vlakov	806765	486064	542102	577645	600608	628032
Vzdrž. in nega vozov	688197	416287	468649	496663	520242	532896
Vzdrževanje prog	543927	325962	364795	394498	400525	396735
Vzdrževanje naprav	700300	430777	481799	513197	543098	549508
Pomorski promet	889840	615235	689976	723918	679631	557958
Prevoz v pomor. prometu	881184	615235	689976	723918	679631	557958
Storitve v pomor. prometu	1274469	-	-	-	-	-
Zračni promet	1121815	606149	635896	788388	805221	876839
Letališki prevoz	1032145	571805	584171	725294	760346	847016
Storitve letališč	676436	357340	401884	478873	499840	517111
Storitve gosp. letalstva	1498990	818196	843270	1055158	1061686	1159809
Cestni promet	772434	453573	523443	558459	599160	603061
Potn. prevoz v cest. prometu	749535	448236	497725	617438	579667	625892
Blag. prevoz v cest. prometu	777402	453169	529527	410152	604742	596764
Storitve cest. prometa	793127	488786	534944	662340	590369	608341
Mestni promet	781844	486066	552454	609038	605588	623996

2.4.3. Povprečni čisti osebni dohodki v skupinah in podskupinah dejavnosti po mesecih 1988 (nadaljevanje)

din

	VI	VII	VIII	IX	X	XI	XII
Recirkulacija surovin	573698	598944	698654	1065220	898498	1534571	1664711
Proizv.raznovrstnih izd.	508691	513910	641392	726729	840710	1009054	1161407
Proizv.učil,teles.kul	509371	545808	700562	812849	1057645	1301534	1315099
Proizv.glasbil	471256	418950	461746	583377	708220	772591	558083
Proizv.nakita	583635	605211	785331	912568	934308	1046521	1527300
Druga neomen.proizv.	486086	474668	580199	631236	713824	869606	1021812
KMETIJSTVO IN RIBIŠTVO	544627	652368	700598	799028	1024514	1091577	1218229
Kmetijska proizvodnja	530376	629316	679678	779208	1003587	1062852	1167950
Poljedelstvo	550607	665654	739377	819551	1066038	1131365	1213445
Sadjarstvo	518697	551526	1134000	884000	1290750	900276	1210933
Vinogradništvo	531301	565892	627236	755937	928892	807255	966727
Živinoreja	521074	644678	674356	767714	1006303	1111497	1191695
Kmetijske storitve	655870	822550	830005	898984	1169107	1279726	1563635
Storit.za rastl.proiz.	506947	681075	717984	839533	1017233	1198049	1411793
Storit.za živ.proiz.	690782	855741	855951	912845	1203639	1298366	1598719
Ribištvo	479468	602406	797254	1006830	105532	1276472	1200132
Pomorsko ribištvo	448573	571797	864567	1131630	1003250	1351250	1351250
Rečno in jezer.rib.	544624	666893	676221	757231	1057363	1273596	1194206
GOZDARSTVO	598246	632324	749964	821781	1086791	1218822	1232358
Nega gozdov	592182	608124	771543	841144	1218122	1235143	1425775
Varstvo gozdov	413800	556800	548600	544800	458800	773600	911200
Izkoriščanje gozdov	599140	633293	751340	870109	1083833	1218831	1224448
Lov in gojitev divjadi	545115	586529	635022	943719	1210122	1226444	1637121
VODNO GOSPODARSTVO	542001	614579	711719	722913	925233	1020827	1269721
GRADBENIŠTVO	527630	582973	654306	706965	860538	974608	1140886
Visoke gradnje	493736	552054	624213	665827	778945	888148	1024099
Nizke gradnje in hidrogr.	563657	621928	687812	765584	977730	1085617	1300190
Gradnja promet.objektov	549112	624484	670233	735990	943772	1068352	1248486
Hidrogradnja	552929	583293	710455	822848	1027809	1052239	1320878
Gradnja rudarskih objektov	723284	761507	648730	1003326	1117924	1029045	1226009
Gradnja drug.obj.n.g.	576098	594989	862799	696709	994291	1477649	1893850
Instal.in zaklj.dela	564623	610530	685336	735792	908116	1044973	1227455
Gradbene instalacije	577073	637414	702178	763948	926360	1048008	1303299
Zaključna in obrtna dela	552141	584420	668810	708583	890262	1006967	1153114
PROMET IN ZVEZE	575120	689625	737163	792905	1013518	1232772	1336707
Železniški promet	490510	715982	672070	652876	896697	1087534	1179362
Prevoz v želez.prom.	485729	720557	672629	633871	906241	1090429	1148532
Vleka vlakov	591580	873817	800101	786869	1058043	1292114	1451056
Vzdrž.in nega vozov	488401	728012	689126	663974	901390	1124578	1227480
Vzdrževanje prog	410375	549743	532572	585811	702509	851281	1026286
Vzdrževanje naprav	505529	737335	718803	652961	939152	1159725	1143990
Pomorski promet	566778	570046	744579	828822	1351707	1721000	1580777
Prevoz v pomor.prometu	566778	565161	748982	807086	1320174	1737106	1573580
Storitve v pomor.prometu	-	671232	651982	1301264	2007018	1325788	1737980
Zračni promet	900457	995448	1274347	1396025	1543334	1733102	1811861
Letališki prevoz	841216	872535	1088066	1219618	1363152	1659750	1793405
Storitve letališč	560797	659834	676824	856895	908326	991022	1175254
Storitve gosp.letalstva	1178348	1306693	1802304	1867743	2097796	2307485	2303675
Cestni promet	606441	684457	776336	872155	1046987	1170062	1383344
Potn.prevoz v cest.prometu	586054	665130	736034	842523	926718	1166751	1340251
Blag.prevoz v cest. prometu	611696	688010	786714	883352	1084070	1169202	1384047
Storitve cest.prometa	606871	714240	781462	806271	958793	1203150	1589949
Mestni promet	622509	668942	711552	823741	1000935	1164848	1540864

2.4.3. Povprečni čisti osebni dohodki v skupinah in podskupinah dejavnosti po mesecih 1988 (nadaljevanje) din

	Ø 1988	I	II	III	IV	V
Potn. prevoz v mest. prometu	801693	490358	562040	617438	622852	647400
Taksi prevoz	576060	342924	420904	410152	434891	440575
Drugi potniški promet	743592	531885	555800	662340	569139	547304
Cevovodni transport	1343459	733365	992119	934386	1076780	1026968
Prekladalne storitve	888443	435029	473054	559925	694319	587542
Preklad. v lukah	1087627	458806	491495	596938	916457	659855
Preklad. na žel. post.	735796	416726	458936	532025	527842	533001
PTT storitve	678933	454079	435895	512758	547033	561196
TRGOVINA	744712	417672	511937	526895	559303	555460
Trgovina na drobno	666609	385360	455593	463027	495405	496558
Trg. na drob. z živili	640198	368732	423928	427635	458007	472390
Trg. na drob. z neživili	696434	391323	476870	480748	513815	518129
Trg. na drob. z meš. blag.	621376	363145	436501	433331	459157	457979
Trg. na drob. z vozili	779440	433594	572805	529753	597222	592044
Trg. na drob. der. nafte	835374	543519	544381	682279	755852	675672
Trgovina na debelo	777302	443277	535172	558900	600034	594641
Trg. na deb. z živili	694046	400957	471664	467612	511420	525048
Trg. na deb. z neživili	791187	451292	545002	577300	610467	610168
Trg. na deb. z vozili	853592	461179	665653	599839	659250	633307
Trg. na deb. der. nafte	949460	598803	617023	781756	888768	765974
Trg. na deb. meš. blag.	783808	426290	522974	573263	588705	574658
Trg. na deb. z odpadki	658204	424000	302667	562167	445000	670400
Zunanja trgovina	1025688	507337	717957	748058	755645	732032
Zun. trg. z živili	987261	526743	674213	674952	637149	683257
Zun. trg. neživil. izd.	1031453	504705	724095	758610	773314	739353
GOSTINSTVO IN TURIZEM	647584	385346	423805	451914	484628	480044
Gostinstvo	610229	364933	396234	428892	460209	457899
Gost. stor. nastitve	633166	375134	408669	442922	478914	467032
Prehrabene storitve	589377	359346	385395	418246	443999	453322
Druge gostinske storitve	592618	349511	385486	414240	444974	443134
Turistično posredovanje	1037669	600095	716671	697288	739642	704314
Turistične agencije	887331	526505	606378	606988	639776	633462
Turistični uradi	1251818	705178	868267	819325	873777	800981
OBRT IN OSEBNE STORITVE	702290	416803	467191	510350	529553	543011
Obrtne storitve, popravila	713549	423824	478382	519705	537178	551826
Izdelava iz nekovin	625478	325024	541234	461580	435620	515275
Izdel. in popr. kovin	715055	423543	481282	521412	542517	555914
Izdel. in popr. el. proizvod.	785104	479781	509400	577984	577763	593868
Izdelava les. izd.	640581	383671	438855	466830	483781	506279
Izdel. tekst. izd.	509883	306275	320085	357324	378423	416948
Izdel. usnj. izd.	509979	353643	383241	398847	436909	390068
Izdel. živilskih izd.	718925	387713	489361	517495	527387	569643
Izdel. raznih izd.	746067	437495	498313	531449	532667	538257
Osebnostne storitve	570147	332940	344227	398900	439292	438031
Frizersko kozmet. storitve	538075	279863	301489	362562	426652	405270
Čiščenje oblačil in pranje	615236	380365	388252	458758	471323	467367
Druge osebne storitve	576689	359982	361933	401473	433303	454182
STANOVANJ, -KOMUNALNA DEJAVNOST	731160	433089	469702	509466	521218	546601
Urejanje naselja in prost.	831892	498225	533329	548951	559699	609031
Urejanje stavb. zemljišč	970011	550227	647919	649198	663929	717571
Vzdrževanje ulic	801011	461832	499962	522733	537273	606119
Urejanje zelenih površin	784194	538843	508596	520809	521495	528378
Stanovanjska dejavnost	374703	276909	295091	294500	302913	332952
Komunalne dejavnosti	713619	422000	458904	502937	514761	535649

2.4.3. Povprečni čisti osebni dohodki v skupinah in podskupinah dejavnosti po mesecih 1988 (nadaljevanje)

din

	VI	VII	VIII	IX	X	XI	XII
Potn.prevoz v mest.prometu	644044	691488	731667	858362	1004995	1185886	1584861
Taksi prevoz	447640	469613	476959	623787	710633	897415	1355983
Drugi potniški promet	553639	603652	682455	659389	1126710	1143533	1308222
Cevovodni transport	1005094	1112273	1231102	1275504	2563922	1977125	2155977
Prekladalne storitve	611010	746660	783815	857291	1122079	2065374	1823774
Preklad.v lukah	663075	960196	868054	990959	1231713	3083817	2227069
Preklad.na žel.post.	571705	624926	718318	761981	1034006	1249122	1501099
PTT storitve	570034	579505	642213	711097	932592	1086507	1103062
TRGOVINA	578733	653259	710936	776019	1073001	1167115	1396517
Trgovina na drobno	524905	582598	638740	711842	944343	1040648	1256489
Trg.na drob.z živili	502378	567740	625408	696661	894655	1000857	1240850
Trg.na drob.z neživili	549538	603591	661422	737711	988121	1097980	1337934
Trg. na drob.z meš.blag.	491899	551847	593117	659559	878959	968051	1151202
Trg.na drob.z vozili	617809	659482	774180	807514	1117737	1164441	1461097
Trg.na drob.der.nafte	642989	677072	770940	899313	1251978	1271092	1344726
Trgovina na debelo	616026	681488	738837	818798	1103538	1203676	1423775
Trg. na deb. z živili	548938	632713	685687	761685	1025500	1059506	1254675
Trg. na deb. z neživili	624869	681450	743371	821235	1106196	1253081	1453319
Trg. na deb. z vozili	690379	722727	826380	864800	1151168	1333957	1643138
Trg. na deb. der. nafte	740571	724476	862104	1015619	1404601	1366167	1519382
Trg. na deb. meš.blag.	636286	776201	731411	825222	1109210	1117378	1518598
Trg. na deb. z odpadki	606000	546700	722300	761000	823700	819300	1223600
Zunanja trgovina	737214	911430	976548	967047	1583918	1653738	1964820
Zun.trg.z živili	698069	831613	875486	917931	1428253	1886832	1812536
Zun.trg.neživil.izd.	743140	923703	992015	974490	1608350	1617572	1989004
GOSTINSTVO IN TURIZEM	486440	571372	632941	688266	897536	1040235	1229857
Gostinstvo	463797	553016	607540	648838	842202	962817	1137811
Gost.stor.nastanitve	464826	579900	630617	670315	903185	1016246	1175960
Prehrambene storitve	461474	521089	580798	625598	769764	919167	1122537
Druge gostinske storitve	465751	546699	601380	639512	830066	915131	1071722
Turistično posredovanje	711442	782989	892424	1096298	1467446	1849679	2178788
Turistične agencije	648799	705806	765439	886325	1004492	1763568	1838291
Turistični uradi	795737	922100	1074797	1399810	2124557	1970712	2677799
OBRT IN OSEBNE STORITVE	559007	618397	695596	753323	946949	1111644	1296846
Obrtne storitve, popravila	566037	626161	707002	766015	962078	1133079	1315284
Izdelava iz nekovin	513118	514308	573462	596115	812333	1064875	1125660
Izdel.in popr.kovln	567561	625714	703274	771272	961235	1140509	1330411
Izdel.in popr.el.proizv.	624931	690386	808358	831851	1040907	1246766	1353535
Izdelava les.izd.	510295	579414	642482	687394	862902	1017499	1157741
Izdel.tekst.izd.	439892	468434	492596	580258	656191	748394	922046
Izdel.usnj.izd.	387287	408400	468133	515976	624460	758188	969330
Izdel.živilskih izd.	589728	617179	701963	780209	1007423	1059852	1350365
Izdel.raznih izd.	567972	643839	741445	753912	1088331	1151765	1421568
Osebnostne storitve	477144	528224	564132	606149	771442	861594	1081449
Frizersko kozmet.storitve	440094	529040	537525	584419	732986	765876	1104729
Čiščenje oblačil in pranje	487419	530982	593199	662670	870835	1065466	1055983
Druge osebne storitve	508260	525854	573836	596545	754554	845351	1072335
STANOVANJ.-KOMUNALNA DEJAVNOST	577480	649857	700007	770889	1118312	1147397	1327686
Urejanje naselja in prost.	655271	710081	789724	890163	1271998	1323093	1568543
Urejanje stavb, zemljišč	781231	863089	975224	1083450	1212145	1905304	1570147
Vzdrževanje ulic	660222	695548	773420	858131	1317627	1167381	1506184
Urejanje zelenih površin	542386	615933	673331	801084	1221863	1182785	1708538
Stanovanjska dejavnost	339571	332800	355700	411211	460053	514000	627200
Komunalne dejavnosti	563597	639340	684085	749571	1091279	1116374	1285944

2.4.3. Povprečni čisti osebni dohodki v skupinah in podskupinah dejavnosti po mesecih 1988 (nadaljevanje) din

	Ø 1988	I	II	III	IV	V
Proizv., distrib. vode	736366	448523	463045	522157	528401	550076
Odvajanje odplak	803217	439496	490364	577186	536460	541831
Proizv., distrib. plina	808373	553026	478179	575201	621484	666968
Proizv., distrib. toplote	807886	518359	561777	643477	665781	670556
Vzdrž. čistoče naselij	724815	439296	467764	516736	527624	589973
Druge komunal. dejavn.	649074	372318	431100	450602	463584	470973
FINANCE IDR. POSL. STOR.	871533	472950	544018	659396	639617	651148
Bančništvo	830795	445062	467895	724887	584538	608451
Interne banke	864578	477075	559227	598205	597462	623173
Temeljne banke	814697	434941	454271	697901	571426	597464
Združene banke	955430	509177	509326	1106913	695382	702258
Druge finan. organizacije	716272	420760	447903	503208	533466	530422
Zavarovanje posesti, oseb	870706	412676	447935	630617	576509	714754
Zavarovalnice	870399	412382	421054	644932	578557	725022
Loterije in stave	874045	416115	762980	458621	551872	588917
Storitve na podr. prometa	850306	455115	593711	571252	684952	596205
Javna skladišča, tržnice	675619	360965	490857	528492	508979	503630
Reklamne storitve	771387	499511	512703	587162	573749	578269
Komerčni posli	745653	435151	479270	534206	570580	604621
Tržnice	601492	433640	443440	449520	511731	510654
Druge prom. storitve	927477	468448	671132	594171	771245	601626
Projekt. idr. dejav.	949441	523795	606285	673794	684145	725903
Prostorsko planiranje	916506	557598	636054	715871	679237	677724
Gradbeno projektiranje	923651	508354	571751	670328	665677	726334
Drugo projektiranje	983423	554648	661703	681668	654628	762124
Inženiring	972794	523771	613014	681851	704330	732126
Merjenje zemljišč	775549	483079	528241	515250	626007	626397
Geološko raziskovanje	704167	433495	465878	523531	534607	573609
Raziskoval.-razvojno delo	932504	540851	637199	673515	713776	702821
Razisk.-razv. stor.	921846	540149	637398	671783	705667	711157
Ekonomске storitve	1086189	551891	666867	701361	831907	864448
Poslovne storitve	848806	488310	571340	625890	638831	651337
Kontrola kvalitete	743438	416057	455697	535642	547222	552858
Organiziranje sejmov	1038633	649869	949673	684594	765792	665962
Knjigovodske storitve	763938	431398	544697	526660	575346	623831
Pravne, odvet. storitve	1124190	677434	750481	923564	867468	770148
Obdelave podatkov	980503	564983	669097	734464	755309	778889
Druge neomen. storitve	702826	642319	629784	859352	464000	490680
IZOBRAŽEVANJE IN KULTURA	892274	517861	570452	623013	643374	701992
Izobraževanje	867281	509357	539626	597926	621298	693435
Osnovno izobraževanje	807068	477576	501394	561251	569907	631089
Srednje izobraževanje	912635	549433	556115	613975	673291	787965
Višje izobraževanje	1301085	759720	728222	888225	831519	1012350
Visoko izobraževanje	1099980	609498	715505	755436	805079	868165
Drugo izobraževanje	922582	490089	601423	754781	748359	687736
Znan. razisk. dejav.	969420	547450	691015	727659	711360	745943
Prirodosl. mat. vede	999686	590774	846660	783792	779935	850789
Tehnične vede	911407	496755	619387	667277	649315	673423
Kmetijske vede	945965	577753	780509	648341	685884	697830
Medicinske vede	952885	627156	569074	774865	739450	737338
Družbene vede	1192500	644213	754024	942367	882300	939633
Humanistične vede	1193824	763291	734935	889254	913763	923181
Akademije	759218	401943	521396	573074	575352	556208
Pomož. raziskoval. dejav.	1183231	662235	812775	923611	859936	917817
Kultura, umetnost. infor.	941386	538127	611110	647385	685638	707147
Časop. založn. dejavnost	973130	602367	693424	712396	703863	750313
Dej. kulturnih dobrin	897988	495713	563900	639883	624625	674895
Kulturno izobraževanje	842999	505512	554705	633841	638309	643413
Umetniške dejavnosti	874534	514009	532368	577992	621611	622341
Radio in televizija	1031494	532441	627688	635811	769449	760780
Kinematografija	758430	469569	520369	559653	575344	615548

2.4.3. Povprečni čisti osebni dohodki v skupinah in podskupinah dejavnosti po mesecih 1988 (nadaljevanje)

din

	VI	VII	VIII	IX	X	XI	XII
Proizv., distrib. vode	567883	637258	697473	798263	1199861	1138152	1288374
Odvajanje odplak	523143	657545	717229	829129	1577554	1124438	1517189
Proizv., distrib. plina	651058	740013	768252	759209	1096579	1339134	1327301
Proizv., distrib. toplote	694250	773644	857882	890180	1233862	1641510	1446937
Vzdrž. čistoče naselij	581810	664796	694965	742366	1128911	1060485	1273072
Druge komunal. dejavn.	526247	597317	629849	687414	941476	1007147	1236722
FINANCE IDR. POSL. STOR.	679305	762659	822413	914368	1409191	1353636	1565699
Bančništvo	654437	733726	769788	848693	1566376	1250184	1297904
Interne banke	662356	769359	851175	902366	1264548	1348002	1613573
Temeljne banke	649167	718392	751651	827465	1627687	1203151	1232259
Združene banke	701404	850393	862842	994461	1352658	1597831	1588605
Druge finan. organizacije	583579	599029	692796	784028	1079271	1097552	1232772
Zavarovanje posesti, oseb	677777	795977	813063	791915	1675170	1387620	1526022
Zavarovalnice	688866	758942	820518	789267	1668432	1404905	1526383
Loterije in stave	545837	1004432	725601	822884	1755684	1179482	1521770
Storitve na podr. prometa	620192	704254	772309	940882	1277640	1245057	1763471
Javna skladišča, tržnice	511289	592536	642623	666023	918806	1040441	1264307
Reklamne storitve	605704	653294	729617	860000	959071	1289947	1507071
Komercialni posli	643077	660503	726510	820197	972408	1204860	1339568
Tržnice	516346	617538	600115	631808	942923	1000000	1292160
Druge prom. storitve	619475	741010	811930	1035898	1493776	1281676	2047196
Projekt. idr. dejav.	744110	848194	930151	1012826	1348422	1583255	1770926
Prostorsko planiranje	748318	834832	957420	981529	1276494	1553766	1302168
Gradbeno projektiranje	764834	829872	921338	993267	1284936	1465295	1748344
Drugo projektiranje	749914	804780	1041866	1106409	1455168	1729556	1742751
Inženiring	757273	878352	923074	1031255	1391613	1639944	1865412
Merjenje zemljišč	451916	718423	744406	721661	1038534	1257596	1557384
Geološka raziskovanja	632454	672037	698450	829736	934954	1021235	1315998
Raziskoval.-razvojno delo	760516	781132	906848	1000369	1214324	1485046	1726257
Razisk.-razv. stor.	753258	772748	901033	991041	1202398	1465148	1697594
Ekonomske storitve	869069	897197	987172	1123461	1371923	1756477	2574444
Poslovne storitve	691042	740751	814893	885024	1265721	1307533	1525359
Kontrola kvalitete	600240	643837	731250	829865	1053935	1166701	1408207
Organiziranje sejmov	698165	809664	965927	1062434	2283510	1491208	1478642
Knjigovodske storitve	667213	714072	741492	790612	1006415	1199787	1333727
Pravne, odvet. storitve	813468	932177	1022738	1041949	1672525	1847090	2154734
Obdelave podatkov	486840	493783	547826	973781	804000	873000	1718740
Druge neomen. storitve	808798	856080	925236	591185	1518498	1480880	1257621
IZOBRAŽEVANJE IN KULTURA	722076	739532	794473	879940	1190700	1459949	1851014
Izobraževanje	705977	717906	761948	849928	1162129	1437305	1802234
Osnovno izobraževanje	651288	662718	709352	780983	1077437	1361481	1707009
Srednje izobraževanje	729931	732752	783263	903673	1172504	1511138	1908018
Višje izobraževanje	998341	988328	1247700	1249427	1747287	2285780	2882657
Visoko izobraževanje	955789	976592	982681	1114440	1545190	1695811	2102362
Drugo izobraževanje	686047	793337	891440	851326	1767881	1222370	1576536
Znan. razisk. dejav.	819262	840013	935490	993180	1294383	1577933	1722855
Prirodosl. mat. vede	895034	894346	1113196	967310	1257325	1420445	1577923
Tehnične vede	757313	786016	861567	964050	1257161	1531572	1648129
Kmetijske vede	739645	780147	806611	964723	1182554	1528811	2041875
Medicinske vede	753826	757297	886061	909409	1156198	1541517	1629747
Družbene vede	1026456	1053155	1091096	1189817	1574457	1926395	2305561
Humanistične vede	993743	1050504	1037478	1127948	1657629	2440440	1757281
Akademije	652453	731111	741519	744321	1008019	1511736	1107904
Pomož. raziskoval. dejav.	1004651	961166	983841	1268853	1517650	1777532	2493169
Kultura, umetnost, infor.	721184	756346	820415	918251	1232481	1474259	2163755
Časop. založn. dejavnost	755574	824997	869225	961006	1249635	1589638	1969936
Dej. kulturnih dobrin	710521	732265	765575	849313	1191154	1568192	1904175
Kulturno izobraževanje	681082	681753	731646	800144	1157765	1392174	1663188
Umetniške dejavnosti	676749	684088	752708	910339	1219099	1522062	1852439
Radio in televizija	742000	777987	893125	995916	1301297	1347285	2960479
Kinematografija	631057	648771	660315	717535	1053239	1216980	1468969

2.4.3. Povprečni čisti osebni dohodki v skupinah in podskupinah dejavnosti po mesecih 1988 (nadaljevanje) din

	Ø 1988	I	II	III	IV	V
Telesna kultura in šport	738566	400412	422027	551329	523046	630721
Poklicni šport	674074	374967	399704	460550	448102	545178
Amaterski šport	774281	414584	434942	603578	567048	676498
ZDRAVSTVO IN SOC. VARSTVO	785361	472452	497438	552098	562946	620623
Zdravstvena zaščita	850152	526720	540387	605298	613385	674947
Preventiva, saniteta	861306	482626	554585	655502	652049	616568
Ambulantna zdr. zaščita	861763	522842	543728	608301	628711	654893
Stacionirana zaščita	829143	529479	528218	586449	594913	681373
Zobozdr. zaščita	876016	523486	551392	637901	638803	677981
Druga zdr. zaščita	1047787	610646	664295	709437	771840	857606
Lekarne	890572	500491	580913	706584	598886	663629
Socialno varstvo	567775	374147	420248	455574	471527	521794
Družbeno varstvo otrok	650899	358893	606587	439513	454868	510878
Socialno varstvo otrok	835624	509258	522093	576199	590457	654542
Socialno varstvo odraslih	641651	365697	407544	441587	462651	498635
Socialno delo	894351	491366	586671	640185	627940	684590
DRUŽB. ORGANIZ. IN SKUP.	893370	473154	526118	689168	613665	701559
Skupščine, organi	878144	489727	532350	676814	607907	684295
Skupščine in izvršni organi	864535	498556	530716	684651	646169	658346
Skupščine in org. repub.	950690	575596	557315	707781	711431	724772
Skupščine in org. mest	965111	529840	692178	708255	745518	745657
Skupščine in org. občin	860827	501145	510182	704931	639776	650539
Organi KS	672994	378928	405041	490899	488177	526736
Upravni organi	882450	492387	516883	664291	586735	689523
Zvezni upravni organi	898594	485414	499504	497368	485038	845178
Republiški upravni organi	943399	533433	559602	801328	678501	687170
Mestni upravni organi	1020863	546983	606868	804926	713439	738116
Občinski upravni organi	738387	423413	435148	566598	513451	535970
Pravosodje	906628	523956	507308	698757	635919	638070
Služba družb. knjigovod.	864931	437308	602654	626687	542710	760025
Družbeni pravobranilec samoupravljanja	1109266	621677	639120	937970	754455	770364
Narodne banke	942520	435965	435906	867704	501311	785930
Samoupr. inter. skupnosti	900895	464325	473466	701850	588309	762245
SIS za proizvodnjo	1286583	600729	614776	793236	886225	942620
SIS za stan.-komunal.	878858	470960	474450	665037	598055	721316
SIS za družb. dej.	873729	452222	462864	708175	556825	757110
SIS neomenjeni in skladi	926259	522409	557014	677286	638829	787145
Združenja ozdov	996467	546008	523489	819939	658100	734924
Splošna gosp. združenja	975260	520732	482996	872900	622490	691816
Posebna združenja	1038992	598545	607894	711961	729596	821366
Družb.-pol. organiz.	944999	534892	557511	703245	570565	719678
Družb.-pol. organiz.	1046933	602093	623320	809420	755268	753785
Družbene organizacije	821808	451863	476360	571925	566692	678977
Združenja državljanov	767716	465857	446357	623143	519643	591231

2.4.3. Povprečni čisti osebni dohodki v skupinah in podskupinah dejavnosti po mesecih 1988 (nadaljevanje)

din

	VI	VII	VIII	IX	X	XI	XII
Telesna kultura in šport	597909	607950	673233	757954	1044406	1262286	1377100
Poklicni šport	532093	545205	639475	745984	1022863	1132752	1219554
Amaterski šport	633075	640810	691150	764272	1055686	1337602	1470255
ZDRAVSTVO IN SOC.VARSTVO	619247	664452	713094	786338	1065009	1300025	1570814
Zdravstvena zaščita	666687	722514	775916	850916	1130738	1388655	1707566
Preventiva, saniteta	629629	754977	786244	798147	1234217	1492268	1687132
Ambulantna zdr.zaščita	677982	709295	755068	867130	1187380	1553432	1646095
Stacionirana zaščita	647533	714583	776035	835626	1072522	1270049	1709026
Zobozdr.zaščita	706467	729513	816650	893371	1160405	1489402	1686340
Druga zdr. zaščita	824653	911578	918746	914137	1350963	1485625	2533564
Lekarne	723672	788262	798169	882769	1256615	1509345	1690104
Socialno varstvo	533016	558690	598864	667476	945868	1139598	1324243
Družbeno varstvo otrok	518668	541905	574733	653881	939686	1126160	1307795
Socialno varstvo otrok	685547	675444	709641	802643	1214295	1326788	1733310
Soc.varstvo odraslih	511660	548707	603764	650151	865198	1080392	1224705
Socialno delo	707710	727593	767439	819373	1306370	1535090	1802544
DRUŽB.ORGANIZ.IN SKUP.	722234	772686	813139	848262	1231894	1536323	1777922
Skupščine, organi	702566	770695	814768	834601	1182767	1498999	1744196
Skupščine in izvršni organi	712648	783982	783789	832854	1116225	1426378	1725835
Skupščine in org.repub.	823783	902622	897066	941155	1335518	1681155	1806036
Skupščine in org.mest	751469	886916	868269	898684	1281835	1616426	1846942
Skupščine in org.občin	712574	775303	775188	829217	1092805	1409785	1743123
Organi KS	569870	596243	626567	671838	876258	1080280	1371848
Upravni organi	698960	808170	852060	802236	1120700	1569690	1771811
Zvezni upravni organi	586797	821771	994827	704627	1056280	1920860	1889852
Republiški upravni organi	791541	899661	877241	905026	1213143	1580016	1815373
Mestni upravni organi	816289	848454	881459	956004	1401670	1665660	2251921
Občinski upravni organi	635823	650809	675662	701724	970815	1205857	1472869
Pravosodje	747986	800905	787411	850501	1195082	1548051	1903982
Služba družb.knjigovod.	627876	630438	849310	901587	1286164	1521461	1586845
Družbeni pravobranilec samoupravljanja	980837	1016010	1015115	1059553	1453260	1971011	2183853
Narodne banke	764597	674107	675481	788606	2449391	1219707	1751606
Samoupr.inter.skupnosti	715423	720227	747597	826129	1294961	1707991	1830573
SIS za proizvodnjo	916747	941515	1012204	1063391	2100432	2728238	2075196
sis za stan.-komunal.	696444	703380	758601	787391	1381232	1592096	1817252
SIS za družb.dej.	702685	703585	718274	813566	1189847	1639610	1810502
SIS neomenjeni in skladi	703603	777565	803435	894182	1422275	1826944	1818407
Združenja ozdov	120047	802491	836596	934164	1786655	1576943	1973340
Splošna gosp.združenja	824651	790549	825806	931213	1808188	1501621	1912506
Posebna združenja	810790	826343	857921	940018	1743987	1723655	2092005
Družb.-pol.organiz.	824218	846970	884191	937341	1262269	1536443	1856883
Družb.-pol.organiz.	925898	948282	957650	1004085	1378694	1752393	2065738
Družbeni organizacije	701801	725907	795822	857726	1124738	1776909	1607325
Združenja državljanov	640500	666067	722533	814214	968214	1296500	1456214

3. PODATKI ZA MAREC IN SEPTEMBER 1986-88

3.1.1 Struktura delavcev po velikosti čistega osebnega dohodka po panogah dejavnosti za marec in september 1986

	Mesec	Skupaj	Čisti osebni dohodki											Delež razvrščenih
			do 40000 din	40001 do 45000	45001 do 50000	50001 do 60000	60001 do 70000	70001 do 80000	80001 do 100000	100001 do 120000	120001 do 140000	140001 do 160000	nad 160000 din	
SKUPAJ	III	100	1,1	1,5	2,7	10,5	14,9	16,5	24,9	13,5	6,7	3,6	4,1	88
	IX	100	0,0	0,1	0,2	0,9	2,5	5,1	18,2	21,5	18,1	12,6	20,8	87
GOSPODARSTVO	III	100	1,1	1,5	2,7	11,0	15,7	17,1	24,7	13,1	6,4	3,2	3,5	87
	IX	100	0,0	0,1	0,2	0,9	2,6	5,4	19,6	22,5	18,0	12,1	18,6	86
NEGOSPODARSTVO	III	100	0,9	1,7	2,8	8,4	10,3	13,3	25,9	15,6	8,3	5,7	7,1	89
	IX	100	0,0	0,1	0,1	0,6	1,9	3,7	11,2	15,9	18,5	15,5	32,5	90
INDUSTRIJA IN RUDARSTVO	III	100	1,2	1,5	2,9	11,6	16,6	17,3	24,4	12,6	5,8	2,9	3,2	87
	IX	100	0,0	0,2	0,2	1,0	2,9	6,2	21,5	23,3	17,5	11,2	16,0	87
Elektrogospodarstvo	III	100	0,1	0,3	0,9	3,6	7,9	12,9	26,7	21,1	12,8	7,1	6,6	93
	IX	100	-	0,0	0,0	0,5	1,7	2,2	10,5	18,5	21,6	16,9	28,1	93
Pridobivanje premoga	III	100	0,0	0,6	0,1	1,0	2,4	4,6	12,7	16,4	16,4	19,1	26,7	68
	IX	100	-	-	0,2	0,1	0,4	1,0	4,6	8,9	13,0	13,6	58,2	70
Pridobivanje naftnih derivatov	III	100	-	0,9	5,3	7,8	9,3	16,6	37,5	12,4	3,5	5,1	1,6	96
	IX	100	-	-	-	1,4	3,1	5,4	19,0	30,3	21,1	7,4	12,3	99
Črna metalurgija	III	100	0,1	0,3	0,6	3,2	6,0	10,9	33,1	27,0	12,4	4,3	2,1	89
	IX	100	-	-	-	0,1	0,6	1,7	7,2	16,7	22,5	20,9	36,3	90
Pridob.rud.barv.kovin	III	100	0,1	-	-	0,4	2,6	5,0	24,4	23,0	17,9	14,1	12,5	85
	IX	100	-	-	-	0,3	0,1	0,4	3,0	9,0	13,7	20,4	53,1	80
Proizv.barvastih kovin	III	100	0,5	0,6	0,8	2,5	11,9	24,4	34,1	13,3	7,8	0,9	3,2	84
	IX	100	-	-	-	0,2	0,4	4,4	8,0	19,9	25,8	20,2	21,1	79
Predelava barvastih kovin	III	100	0,1	0,2	0,7	3,6	8,7	14,8	26,1	13,8	5,2	2,4	24,4	90
	IX	100	-	-	0,1	0,3	1,8	3,2	17,4	25,8	22,3	13,3	15,8	89
Proizvodnja nekov.rudnin	III	100	0,1	0,7	1,9	6,9	13,3	17,5	33,0	14,6	9,1	2,1	0,8	81
	IX	100	-	-	-	0,3	1,5	2,4	15,4	27,0	24,1	13,8	15,5	87
Predelava nekov.rudnin	III	100	0,4	0,8	2,2	11,0	15,9	17,6	25,5	15,3	6,3	2,4	2,6	88
	IX	100	-	0,1	0,1	1,2	3,2	7,1	23,3	22,7	16,7	11,4	14,2	92
Predelava kovin	III	100	0,9	0,8	1,7	7,5	14,4	19,3	30,4	15,0	5,9	2,5	1,6	85
	IX	100	-	0,1	0,2	0,7	2,5	5,5	20,7	24,8	18,7	12,0	14,8	85
Strojegradnja	III	100	0,7	0,9	2,0	8,3	12,5	16,7	28,2	17,2	7,5	3,2	2,8	83
	IX	100	-	-	0,1	1,0	2,6	5,3	15,2	20,7	20,2	14,5	20,4	83
Proizv.prometnih sredstev	III	100	3,3	1,8	3,3	14,0	19,1	19,5	25,1	8,7	3,4	1,0	0,8	85
	IX	100	-	0,1	0,4	1,2	3,0	6,3	22,8	27,4	19,0	10,4	9,4	88
Ladjedelništvo	III	100	-	0,3	0,3	5,4	5,4	14,4	40,9	23,4	5,2	2,2	2,5	73
	IX	100	-	-	-	1,0	1,5	2,8	13,6	20,2	21,8	20,4	18,7	78
Proizv.elektř.stroj.,apar.	III	100	0,5	1,2	2,3	10,9	17,8	18,3	23,5	12,7	6,3	3,2	3,3	87
	IX	100	-	0,1	0,1	0,7	2,3	5,5	22,5	23,3	15,9	10,6	19,0	85
Proizv.baz.kem.izdelkov	III	100	0,1	0,2	0,9	3,2	7,8	12,1	27,4	18,1	9,0	7,2	14,0	90
	IX	100	-	0,0	0,0	0,1	0,4	1,7	13,0	21,2	23,0	15,4	25,2	90
Predelava kem.izdelkov	III	100	0,5	0,6	1,7	7,1	14,6	17,3	27,3	14,8	7,4	3,2	5,5	87
	IX	100	0,0	0,0	0,0	0,4	1,6	4,8	21,4	23,2	18,6	12,1	17,9	88
Proizvodnja kamna in peska	III	100	0,5	1,4	1,9	11,0	16,5	17,7	28,0	12,8	5,0	2,3	2,0	82
	IX	100	-	-	1,0	0,0	0,1	3,2	20,1	23,3	18,7	11,9	22,7	75
Proizv.gradb.mat.	III	100	0,8	1,5	3,2	11,9	18,3	18,4	24,7	12,5	5,2	2,0	1,5	86
	IX	100	-	-	0,1	1,1	3,2	6,5	24,6	23,7	18,2	9,8	12,8	81
Proizv.žag.lesa in plošč	III	100	0,5	1,9	3,8	16,9	23,9	20,9	20,0	7,4	2,7	1,2	0,8	90
	IX	100	-	-	0,1	0,6	3,8	6,9	25,9	29,8	18,1	8,0	6,5	90

3.1.1. Struktura delavcev po velikosti čistega osebnega dohodka po panogah dejavnosti za marec in september 1986 (nadaljevanje)

8

Panoga dejavnosti	Mesec	Skupaj	Čisti osebni dohodki											Delež razvrščenih
			do 40000 din	40001 do 45000	45001 do 50000	50001 do 60000	60001 do 70000	70001 do 80000	80001 do 100000	100001 do 120000	120001 do 140000	140001 do 160000	nad 160000 din	
Proizv.konč.les.izd.	III	100	1,3	2,4	4,8	19,1	22,5	17,9	19,4	7,6	2,9	1,1	1,0	89
	IX	100	-	0,1	0,3	1,6	4,9	9,5	29,8	24,2	14,0	7,4	8,2	88
Proizv.in predel.papirja	III	100	0,1	0,2	0,9	4,2	8,9	11,7	30,6	20,6	11,7	6,1	5,0	90
	IX	100	-	-	0,0	0,2	0,3	1,6	12,9	23,7	22,4	15,5	23,4	92
Proizv.preje in tkanin	III	100	1,1	1,3	2,7	14,0	21,4	20,0	23,0	9,4	3,9	1,7	1,5	87
	IX	100	-	-	0,2	0,4	1,9	5,7	25,1	27,4	18,0	9,6	11,7	89
Proizv.konč.tekst.izd.	III	100	4,0	3,4	6,2	22,1	24,1	16,9	15,2	4,7	1,8	0,8	0,8	92
	IX	100	-	0,9	0,8	2,2	5,5	10,4	30,1	24,4	13,1	6,1	6,5	91
Proizv.usnja in krzna	III	100	-	0,7	0,8	3,6	9,6	15,2	33,4	20,1	8,7	4,2	3,7	88
	IX	100	-	-	-	0,0	0,5	2,5	11,3	24,0	22,2	15,3	24,3	87
Proizv.obutve in galant.	III	100	3,5	4,5	6,2	16,9	20,4	18,7	19,8	6,3	2,0	1,0	0,7	90
	IX	100	0,1	0,2	0,5	3,3	6,7	10,5	28,2	23,6	13,2	7,9	5,8	90
Predelava kavčuka	III	100	-	0,6	0,5	3,4	10,1	16,9	36,1	20,2	6,6	2,6	3,0	84
	IX	100	-	-	0,0	0,1	0,3	1,8	11,0	23,0	24,4	19,1	20,3	79
Proizv.živilskih proizvodov	III	100	0,2	1,0	2,9	12,8	16,6	18,5	25,7	12,0	5,7	2,5	2,1	86
	IX	100	-	0,1	0,0	0,5	2,5	8,4	20,8	22,2	18,2	11,8	15,5	85
Proizvodnja pijač	III	100	0,3	0,8	2,5	12,4	18,3	18,8	22,8	13,2	5,0	2,2	3,7	89
	IX	100	-	0,0	0,1	0,7	3,9	8,2	26,0	21,9	15,0	9,1	15,1	87
Proizvodnja krmil	III	100	0,2	0,6	1,4	11,4	17,5	22,2	24,0	9,8	5,7	3,5	3,7	92
	IX	100	-	-	-	0,6	1,4	4,5	20,9	25,6	16,3	11,0	19,7	89
Proizv.in pred.tobaka	III	100	-	1,0	0,7	21,5	25,8	19,1	14,0	11,8	2,7	2,2	1,2	91
	IX	100	-	-	-	-	4,1	12,4	36,0	18,2	11,6	8,0	9,7	94
Grafična dejavnost	III	100	1,3	1,8	3,8	12,4	13,5	15,1	26,2	14,1	7,0	2,7	2,1	85
	IX	100	-	0,1	0,3	1,6	4,6	8,0	21,5	20,5	17,4	11,3	14,7	88
Recirkulacija surovin	III	100	-	1,8	-	5,2	10,1	9,5	21,6	18,9	11,2	7,1	14,6	94
	IX	100	-	0,6	0,2	0,3	1,0	5,0	11,3	15,9	22,8	17,8	25,1	94
Proizv.raznovrstnih izdelkov	III	100	0,8	2,4	4,3	18,5	17,9	15,6	19,4	8,7	6,1	2,7	3,6	88
	IX	100	-	0,0	0,0	0,6	1,0	3,5	21,3	22,5	16,2	10,9	24,0	88
KMETIJSTVO IN RIBIŠTVO	III	100	1,0	1,8	2,8	13,4	18,4	17,8	21,8	10,1	6,0	3,4	3,5	85
	IX	100	0,1	0,3	0,2	1,2	2,4	6,0	22,9	22,3	15,9	10,7	18,0	78
Kmetijska proizvodnja	III	100	0,8	1,9	2,9	13,9	19,6	18,4	21,8	9,6	5,3	2,9	2,9	85
	IX	100	0,0	0,3	0,2	1,2	2,5	6,2	23,5	23,0	16,1	10,3	16,7	76
Kmetijske storitve	III	100	1,9	1,9	2,4	6,7	11,7	14,3	21,9	14,3	10,5	6,3	8,1	86
	IX	100	0,2	0,8	0,3	1,6	2,2	5,3	18,0	17,8	14,5	13,1	26,2	83
Ribištvo	III	100	-	0,3	1,7	30,1	13,0	16,0	20,8	7,8	5,8	3,8	0,7	89
	IX	100	-	-	-	-	-	3,9	28,9	21,9	14,9	12,3	18,1	91
GOZDARSTVO	III	100	2,7	1,9	3,0	10,4	14,9	18,8	25,9	12,3	5,3	2,8	2,0	93
	IX	100	-	-	0,1	0,3	0,8	2,1	10,1	17,7	23,5	18,9	26,5	93
VODNO GOSPODARSTVO	III	100	3,2	8,9	4,9	14,7	15,7	15,8	18,3	10,1	4,1	2,0	2,3	94
	IX	100	-	-	0,2	0,5	1,4	2,5	8,9	18,7	20,6	16,1	31,1	68
GRADBENIŠTVO	III	100	2,3	3,1	4,9	14,0	17,0	17,5	20,7	10,0	4,8	2,8	2,9	80
	IX	100	-	0,1	0,3	2,0	4,1	6,7	21,3	20,7	16,5	10,2	18,1	74
Visoke gradnje	III	100	3,1	3,9	6,3	17,0	17,9	17,6	18,3	8,2	3,8	2,3	1,6	78
	IX	100	-	0,1	0,4	2,8	5,5	8,5	25,7	20,0	15,2	8,7	13,1	72

3.1.1. Struktura delavcev po velikosti čistega osebnega dohodka po panogah dejavnosti za marec in september 1986 (nadaljevanje)

PANOGA DEJAVNOST	Mesec	Skupaj	Čisti osebni dohodki											Delež raz- vrščenih
			do 40000 din	40001 do 45000	45001 do 50000	50001 do 60000	60001 do 70000	70001 do 80000	80001 do 100000	100001 do 120000	120001 do 140000	140001 do 160000	nad 160000 din	
			III	IX	III	IX	III	IX	III	IX	III	IX	III	
Nizke gradnje in hidrog.	III	100	1,4	2,8	3,5	11,1	16,6	18,6	21,2	11,0	5,3	3,6	4,9	79
	IX	100	-	0,1	0,2	1,3	2,7	5,1	18,8	21,9	17,9	10,5	21,5	70
Instal.in zaklj.dela	III	100	1,7	2,0	3,7	11,6	15,7	16,1	24,9	12,1	6,2	3,0	3,0	85
	IX	100	-	0,1	0,3	1,1	2,9	5,2	15,9	20,7	17,3	12,7	23,8	82
PROMET IN ZVEZE	III	100	0,7	0,9	1,6	6,8	10,2	13,6	27,8	18,3	10,4	5,1	4,6	85
	IX	100	0,0	0,2	0,2	0,6	1,8	3,9	15,1	22,5	20,0	13,9	21,8	85
Železniški promet	III	100	1,3	1,0	1,8	6,0	8,3	12,0	29,3	19,1	12,1	6,8	2,1	86
	IX	100	-	0,2	0,3	1,1	2,7	4,9	16,6	24,0	19,9	12,7	17,6	85
Pomorski promet	III	100	-	-	0,0	8,5	7,7	10,6	25,1	18,9	10,3	6,6	12,3	50
	IX	100	-	-	-	-	-	1,0	19,1	15,9	18,4	11,6	34,0	53
Zračni promet	III	100	0,3	0,4	0,3	5,3	6,4	13,7	25,2	17,6	9,1	6,6	15,1	87
	IX	100	-	-	-	0,3	1,5	1,9	7,7	17,6	18,5	17,0	35,5	96
Cestni promet	III	100	0,6	0,8	1,3	6,0	9,7	12,5	25,5	18,7	11,1	5,8	8,0	85
	IX	100	0,0	0,3	0,2	0,6	1,4	3,0	12,6	18,7	18,2	14,8	31,2	85
Mestni promet	III	100	0,5	0,2	0,6	3,2	8,0	10,2	19,7	29,1	23,8	2,7	2,0	81
	IX	100	-	-	-	0,7	2,0	2,3	7,2	19,7	18,9	24,1	25,1	74
Cevovodni transport	III	100	-	-	0,9	2,8	3,7	3,7	13,0	30,5	16,7	14,8	13,9	89
	IX	100	-	-	-	-	4,5	0,9	5,4	8,0	6,3	24,0	50,9	92
Prekladalne storitve	III	100	0,2	0,2	0,7	5,9	9,5	15,0	35,6	20,5	6,7	2,5	3,2	83
	IX	100	-	-	-	0,1	1,0	4,1	15,5	21,7	27,0	15,3	15,3	87
PTT storitve	III	100	0,7	1,8	3,0	11,4	16,6	19,7	29,5	11,5	4,0	1,3	0,7	94
	IX	100	-	-	0,1	0,4	1,5	5,1	19,8	30,8	21,5	11,1	9,7	95
TRGOVINA	III	100	0,6	0,9	1,9	10,4	16,8	19,7	25,0	12,5	6,0	2,8	3,4	93
	IX	100	0,0	0,1	0,1	0,6	1,5	3,4	19,6	24,8	18,9	12,3	18,7	94
Trgovina na drobno	III	100	0,7	1,1	2,4	13,4	20,3	22,1	24,3	9,2	3,7	1,4	1,4	93
	IX	100	0,0	0,1	0,1	0,7	1,8	4,5	24,2	28,3	18,5	10,3	11,5	93
Trgovina na debelo	III	100	0,3	0,6	1,2	7,9	13,5	17,9	26,9	16,2	7,7	3,7	4,1	92
	IX	100	0,0	0,0	0,1	0,3	1,0	2,7	14,8	22,5	20,6	14,7	23,3	93
Zunanja trgovina	III	100	0,2	0,3	0,8	4,2	8,4	12,5	23,5	18,4	12,7	7,4	11,6	94
	IX	100	-	0,0	0,1	0,4	0,9	2,1	9,1	13,1	15,8	15,8	42,7	96
GOSTINSTVO IN TURIZEM	III	100	1,0	2,0	3,9	15,7	20,4	18,9	23,4	8,4	3,2	1,4	1,7	90
	IX	100	0,0	0,1	0,2	1,3	3,6	7,2	24,6	24,3	17,3	9,6	11,8	89
Gostinstvo	III	100	1,1	2,1	4,2	16,7	21,5	19,4	22,5	7,5	2,8	1,2	1,0	90
	IX	100	0,0	0,1	0,2	1,3	3,8	7,7	26,1	25,0	17,1	9,4	9,3	88
Turistično posredovanje	III	100	0,3	0,6	1,2	3,9	8,2	12,7	32,1	18,7	8,3	3,9	10,1	96
	IX	100	-	-	0,0	0,5	0,9	2,2	9,0	16,8	19,3	12,2	39,1	94
OBRT IN OSEBNE STORITVE	III	100	1,1	1,4	2,2	8,6	13,1	15,6	28,9	16,4	7,0	2,6	3,1	87
	IX	100	0,1	0,2	0,3	1,0	2,5	4,8	14,9	21,7	20,9	15,1	18,5	87
Obrtne storitve,popravlila	III	100	1,1	1,2	2,0	7,5	12,8	15,6	29,7	16,9	7,3	2,7	3,3	87
	IX	100	0,0	0,2	0,3	0,7	2,0	4,1	13,8	21,8	21,8	15,9	19,4	87
Osebne storitve	III	100	2,7	2,6	5,3	22,4	16,8	14,9	19,5	10,5	3,3	1,6	1,4	89
	IX	100	0,2	0,9	1,1	3,7	8,7	13,3	27,8	18,1	10,2	6,5	9,5	89
STANOVANJ.-KOMUNALNA DEJAVNOST	III	100	0,4	0,8	1,5	8,2	16,6	19,5	26,8	13,0	7,1	3,5	2,6	84
	IX	100	-	0,0	0,0	0,3	1,0	2,5	10,8	16,5	18,6	21,2	29,1	80

3.1.1. Struktura delavcev po velikosti čistega osebnega dohodka po panogah dejavnosti za marec in september 1986 (nadaljevanje)

Panoga dejavnosti	Mesec	Skupaj	Čisti osebni dohodki											Delež razvrščenih
			do 40000 din	40001 do 45000	45001 do 50000	50001 do 60000	60001 do 70000	70001 do 80000	80001 do 100000	100001 do 120000	120001 do 140000	140001 do 160000	nad 160000 din	
			III	IX	III	IX	III	IX	III	IX	III	IX	III	
Urejanje naselja in prost.	III	100	0,4	1,4	2,6	11,2	14,1	16,6	27,0	14,9	6,7	3,5	1,6	84
	IX	100	-	-	0,1	0,6	1,7	4,3	15,9	23,1	21,0	14,1	19,2	79
Komunalne dejavnosti	III	100	0,4	0,7	1,3	7,6	17,9	20,1	26,6	12,6	7,2	3,6	2,8	84
	IX	100	-	-	-	0,3	0,8	2,1	9,7	15,2	18,1	22,7	31,0	81
FINANCE IDR.POSL.STOR.	III	100	0,5	0,6	1,1	4,3	8,0	13,6	26,5	19,0	11,4	7,0	8,0	93
	IX	100	0,0	0,2	0,2	0,5	1,0	2,1	8,5	15,8	17,8	15,6	38,3	93
Bančništvo	III	100	0,1	0,1	0,5	3,1	6,6	18,0	33,7	19,1	9,0	5,3	4,5	95
	IX	100	-	-	0,0	0,0	0,3	1,3	5,1	15,9	20,2	20,0	37,2	96
Zavarovanje posesti,oseb	III	100	1,4	1,1	1,2	4,6	10,1	15,1	21,6	20,1	11,0	6,3	7,5	98
	IX	100	0,2	0,5	1,1	1,4	3,8	3,8	11,7	20,5	15,6	12,3	29,1	99
Storitve na podr.prometa	III	100	0,6	0,8	1,8	5,6	9,6	12,4	27,4	19,5	11,0	5,8	5,5	93
	IX	100	0,0	0,3	0,3	0,8	1,3	2,9	15,1	19,7	19,6	14,1	25,9	93
Projekt.idr.dejav.	III	100	0,8	0,8	1,4	4,5	7,1	8,8	18,4	18,2	14,6	10,2	15,2	92
	IX	100	0,0	0,2	0,1	0,8	1,2	2,4	7,1	10,8	12,4	12,1	52,9	90
Geološko raziskovanje	III	100	1,7	1,9	3,4	10,5	14,6	19,1	25,7	13,3	4,1	3,3	2,4	93
	IX	100	-	0,5	0,5	-	0,9	2,6	8,2	18,9	21,2	15,5	31,7	97
Raziskoval.-razvojno delo	III	100	0,5	0,4	0,7	3,5	6,5	8,9	22,7	21,7	14,9	9,7	10,5	87
	IX	100	-	0,2	0,1	0,1	0,8	1,9	8,3	11,5	16,1	15,6	45,4	88
Poslovne storitve	III	100	0,1	0,5	0,8	3,9	10,0	15,6	26,8	18,0	11,5	6,2	6,6	93
	IX	100	-	0,0	-	0,3	0,7	1,3	8,0	19,4	20,2	15,4	34,7	91
IZOBRAŽEVANJE IN KULTURA	III	100	0,7	1,0	1,5	4,9	6,9	10,1	22,9	16,4	12,4	9,6	13,6	92
	IX	100	-	0,1	0,1	0,5	1,8	3,4	7,8	11,3	17,0	18,1	39,9	93
Izobraževanje	III	100	1,0	1,4	2,2	5,9	7,7	11,3	26,3	17,2	10,3	7,1	9,6	91
	IX	100	-	0,1	-	0,4	2,0	3,8	7,4	9,8	17,6	20,0	38,9	93
Znan.razisk.dejav.	III	100	0,4	0,4	0,6	2,4	5,0	8,4	18,0	15,9	15,0	12,6	21,3	93
	IX	100	-	0,1	0,1	0,3	0,6	1,5	5,9	12,0	14,4	13,1	52,0	93
Kultura,umetnost,inform.	III	100	0,3	0,7	1,0	5,3	7,1	9,2	21,3	15,5	13,8	11,4	14,4	95
	IX	100	-	0,1	0,1	0,7	1,4	2,9	10,1	15,9	16,4	15,8	36,6	95
Telesna kultura in šport	III	100	4,5	4,1	2,5	8,1	7,8	15,6	19,3	14,8	11,9	6,1	5,3	96
	IX	100	-	0,1	0,4	1,2	2,5	5,2	12,6	17,7	17,3	10,2	32,8	91
ZDRAVSTVO IN SOCIALNO VARSTVO	III	100	0,5	2,3	3,7	12,3	13,9	17,1	26,7	11,6	5,4	3,5	3,0	83
	IX	100	0,0	0,1	0,1	0,6	2,2	4,8	16,2	20,0	21,3	14,0	20,7	83
Zdravstvena zaščita	III	100	0,2	2,0	2,3	9,0	9,0	16,2	30,3	14,5	7,2	5,0	4,3	79
	IX	100	0,0	0,1	0,1	0,6	2,2	4,5	13,2	19,2	22,5	14,8	22,8	79
Socialno varstvo	III	100	0,9	2,6	6,0	17,9	21,9	18,5	21,3	6,8	2,4	0,9	0,8	90
	IX	100	-	0,1	0,1	0,7	2,2	5,3	21,0	21,5	19,2	12,5	17,4	91
DRUŽB.ORGANIZ.IN SKUP.	III	100	0,8	1,2	1,9	5,0	9,0	10,7	18,9	13,3	10,6	10,1	18,5	95
	IX	100	0,0	0,3	0,1	0,8	1,5	2,5	8,8	16,9	17,1	13,3	38,7	96
Skupščine, organi	III	100	1,1	1,1	1,7	4,0	8,4	9,5	17,5	12,9	11,7	10,8	21,3	95
	IX	100	0,0	0,4	0,1	0,9	1,6	2,3	8,5	17,7	17,8	12,9	37,7	96
Samoupr.inter.skupnosti	III	100	0,5	2,2	2,9	7,7	12,8	9,1	18,7	16,2	7,9	7,8	14,2	96
	IX	100	-	0,0	0,0	0,4	1,4	2,7	9,6	16,0	15,6	15,5	48,8	96
Združenja ozdov	III	100	0,2	1,6	2,7	8,1	9,8	19,4	21,6	10,9	7,2	9,2	9,3	97
	IX	100	-	-	0,3	0,9	2,1	5,8	17,2	15,2	14,9	9,7	33,9	98
Družb.-pol.organiz.	III	100	0,3	0,2	1,5	4,3	7,2	11,4	23,4	14,1	10,6	10,1	16,9	95
	IX	100	-	-	-	0,5	0,6	2,0	5,9	13,5	15,2	14,3	48,0	95

3.1.2. Struktura delavcev po velikosti čistega osebnega dohodka po panogah dejavnosti za marec in september 1987

	Mesec	Skupaj	Čisti osebni dohodki													Delež razvrščenih
			do 100000 din	100001 do 120000	120001 do 140000	140001 do 160000	160001 do 180000	180001 do 200000	200001 do 250000	250001 do 300000	300001 do 350000	350001 do 400000	400001 do 500000	500001 do 600000	nad 600000 din	
SKUPAJ	III	100	3,3	7,2	11,7	14,5	14,5	12,6	19,7	9,0	4,1	1,9	1,2	0,2	0,1	88
	IX	100	0,2	0,4	1,1	2,3	4,1	6,4	21,2	21,5	16,0	10,4	10,0	4,0	2,4	88
GOSPODARSTVO	III	100	3,4	7,5	12,6	15,5	14,9	12,6	18,6	8,3	3,7	1,6	1,0	0,2	0,1	88
	IX	100	0,2	0,5	1,1	2,4	4,2	6,8	22,5	22,5	15,6	9,7	9,1	3,4	2,0	87
NEGOSPODARSTVO	III	100	2,6	5,7	7,6	9,3	12,2	12,6	25,0	12,3	6,3	3,3	2,3	0,5	0,3	90
	IX	100	-	0,2	0,9	2,1	3,3	4,5	13,8	17,2	17,8	13,8	15,0	6,7	4,7	90
INDUSTRIJA IN RUDARSTVO	III	100	3,9	8,3	13,5	16,1	14,7	11,9	17,5	8,0	3,5	1,5	0,9	0,2	-	87
	IX	100	0,2	0,6	1,3	2,7	4,9	8,0	25,1	22,2	14,3	8,7	7,8	2,8	1,4	88
Elektrogospodarstvo	III	100	-	0,9	3,2	5,2	7,2	12,5	28,4	18,4	11,9	6,5	4,4	1,1	0,3	92
	IX	100	-	-	0,2	0,4	1,0	2,1	8,4	17,6	21,0	16,7	18,8	8,8	5,0	91
Pridobivanje premoga	III	100	0,3	1,1	2,3	3,9	6,3	9,2	20,9	22,6	19,0	9,3	4,6	0,5	-	88
	IX	100	0,2	0,1	0,2	0,3	0,5	0,6	6,7	11,6	13,1	15,7	30,1	15,3	5,6	97
Pridobivanje naftnih derivatov	III	100	3,5	7,9	13,8	19,5	24,2	11,2	10,1	6,3	2,4	1,1	-	-	-	98
	IX	100	-	-	-	-	1,3	2,0	11,0	28,9	25,9	13,2	7,4	7,1	3,2	97
Črna metalurgija	III	100	0,6	1,7	5,3	10,7	14,2	15,0	30,9	14,4	5,0	1,5	0,7	-	-	87
	IX	100	-	0,1	0,2	0,9	2,3	3,9	16,1	25,8	24,3	14,5	9,7	1,6	0,6	88
Pridob.rud.barv.kovin	III	100	0,1	0,8	4,0	8,2	12,5	13,0	22,0	18,7	14,9	4,9	0,9	-	-	90
	IX	100	-	-	0,3	-	2,1	1,5	11,8	18,2	16,6	9,0	20,6	17,0	2,9	89
Proizv.barvastih kovin	III	100	0,8	3,6	4,4	9,0	14,8	20,0	34,1	9,6	2,4	0,9	0,4	-	-	82
	IX	100	-	-	0,1	0,6	2,0	3,9	11,1	20,8	31,8	16,3	9,8	1,1	2,5	79
Predelva barvastih kovin	III	100	2,5	4,5	9,0	15,8	16,6	15,4	22,0	8,5	2,6	0,9	1,3	0,3	0,6	88
	IX	100	-	-	0,5	1,0	2,5	3,7	16,5	25,9	22,4	12,8	10,6	2,7	1,4	92
Proizvodnja nekov.rudnin	III	100	2,1	5,1	10,5	15,4	20,3	13,6	19,6	8,3	3,3	1,2	0,6	-	-	91
	IX	100	-	-	-	2,0	2,8	3,2	22,4	26,5	20,3	12,8	7,9	1,4	0,7	87
Predelava nekov. rudnin	III	100	2,5	11,0	14,9	16,6	14,0	11,7	17,0	7,9	2,6	1,1	0,6	0,1	-	88
	IX	100	0,2	0,6	1,1	3,5	6,2	8,9	23,3	22,4	15,1	8,8	7,1	2,0	0,8	89
Predelava kovin	III	100	3,6	7,9	11,9	15,0	15,0	13,1	19,9	9,3	2,7	1,0	0,6	-	-	85
	IX	100	0,1	0,4	0,9	2,2	4,5	7,1	25,7	24,6	15,6	8,9	7,4	1,9	0,7	86
Strojgradnja	III	100	2,5	6,9	10,7	12,9	14,1	13,6	21,6	10,8	3,9	1,7	1,1	0,2	-	84
	IX	100	-	0,5	1,3	2,7	4,3	6,8	22,4	23,8	16,6	9,9	8,3	2,4	1,0	86
Proizv.prometnih sredstev	III	100	3,4	7,6	14,4	18,7	17,2	12,8	17,6	5,5	1,8	0,6	0,3	0,1	-	81
	IX	100	-	0,9	2,1	3,5	5,7	9,1	27,2	24,7	13,6	7,0	4,6	1,2	0,4	86
Ladjedelništvo	III	100	1,8	3,5	8,8	11,8	12,6	19,3	29,5	8,3	2,3	1,3	0,8	-	-	76
	IX	100	-	0,5	1,5	1,8	2,8	7,4	21,2	28,2	24,8	6,9	3,1	1,0	0,8	75
Proizv.elektř.stroj.,apar.	III	100	2,8	8,7	13,0	17,0	15,7	11,6	16,7	7,7	4,0	1,6	0,9	0,2	0,1	87
	IX	100	-	0,2	0,8	1,9	4,5	8,0	27,2	21,4	13,0	8,9	8,6	3,5	2,0	89
Proizv.baz.kem.izdelkov	III	100	1,0	1,4	4,9	9,9	12,0	14,8	27,3	15,7	7,3	2,8	1,9	0,7	0,4	92
	IX	100	-	0,1	0,1	0,3	1,2	2,1	10,4	19,6	22,9	16,0	15,3	7,2	4,8	88
Predelava kem.izdelkov	III	100	1,4	5,8	12,2	16,3	15,2	13,7	20,1	8,7	3,7	1,7	1,0	0,2	-	88
	IX	100	-	0,1	0,4	0,8	2,6	5,1	21,9	22,7	18,1	11,8	10,0	4,2	2,3	89
Proizvodnja kamna in peska	III	100	0,7	4,7	10,3	13,1	16,8	15,9	25,1	8,1	3,6	1,1	0,6	-	-	83
	IX	100	-	0,1	0,6	1,5	2,9	4,6	19,2	31,6	20,8	9,6	6,7	1,6	0,8	78
Proizv.gradb.mat.	III	100	3,5	9,1	17,2	17,4	16,5	12,7	14,8	6,1	2,2	0,7	0,7	-	-	85
	IX	100	-	0,2	0,9	2,1	3,9	7,1	25,4	25,1	16,1	9,5	6,6	2,1	1,0	82
Proizv.žag.lesa in plošč	III	100	6,6	8,4	15,5	19,9	17,9	11,3	14,3	4,0	1,4	0,5	0,2	-	-	91
	IX	100	-	0,2	1,1	2,1	5,4	10,3	30,2	28,0	12,6	5,3	3,3	1,2	0,3	92

3.1.2. Struktura delavcev po velikosti čistega osebnega dohodka po panogah dejavnosti za marec in september 1987 (nadaljevanje)

Panoga	Mesec	Skupaj	Čisti osebni dohodki													Delež razvrščenih
			do 100000 din	100001 do 120000	120001 do 140000	140001 do 160000	160001 do 180000	180001 do 200000	200001 do 250000	250001 do 300000	300001 do 350000	350001 do 400000	400001 do 500000	500001 do 600000	nad 600000 din	
Proizv.konč.les.izd.	III	100	6,3	12,0	19,2	18,9	13,9	9,3	12,6	4,8	1,7	0,8	0,4	0,1	-	87
	IX	100	0,2	0,6	1,9	3,7	6,8	11,3	31,1	22,0	11,4	5,2	4,0	1,3	0,5	90
Proizv.in predel.papirja	III	100	0,1	1,6	8,5	11,7	14,7	16,8	25,5	11,8	5,2	2,3	1,1	0,4	0,3	90
	IX	100	-	-	0,2	0,3	1,0	3,4	16,1	21,3	20,5	15,4	13,9	5,3	2,6	90
Proizv.preje in tkanin	III	100	1,6	9,1	16,9	19,1	17,6	12,4	14,6	5,2	2,0	0,8	0,6	0,1	-	92
	IX	100	-	0,2	1,0	2,9	5,6	11,2	32,1	22,9	12,0	6,0	4,2	1,2	0,7	91
Proizv.konč.tekst.izd.	III	100	10,0	15,1	20,2	20,0	13,8	8,2	8,0	2,8	1,0	0,5	0,3	0,1	-	93
	IX	100	1,0	1,9	3,1	6,7	9,5	13,3	32,4	18,2	7,0	3,1	2,5	0,9	0,4	91
Proizv.usnja in krzna	III	100	0,6	3,2	6,5	9,9	16,3	15,5	24,5	13,0	5,9	2,4	1,7	0,2	0,3	85
	IX	100	-	-	0,3	2,4	2,6	4,1	18,9	25,4	18,6	12,1	10,7	3,2	1,7	87
Proizv.obutve in galant.	III	100	10,5	13,4	17,8	19,6	15,6	9,6	9,2	2,7	0,8	0,4	0,3	0,1	-	89
	IX	100	1,2	3,2	5,1	7,5	10,6	12,6	28,2	17,8	7,2	3,4	2,2	0,7	0,3	90
Predelava kavčuka	III	100	0,8	3,3	9,4	17,0	14,4	12,8	27,9	8,0	3,0	1,3	1,8	0,3	-	62
	IX	100	-	-	0,3	0,9	0,8	4,1	19,6	23,6	23,0	12,6	9,0	3,6	2,5	72
Proizv.živilskih proizvodov	III	100	2,2	5,5	13,9	17,9	15,8	12,9	19,2	7,7	2,9	1,2	0,7	0,1	-	88
	IX	100	-	0,1	0,6	1,4	3,7	6,5	26,0	26,0	14,1	7,7	9,8	3,0	1,1	86
Proizvodnja pijač	III	100	6,7	12,3	18,5	17,2	13,3	8,8	13,6	5,3	1,9	1,2	1,1	0,1	-	88
	IX	100	0,1	0,1	0,8	1,7	4,5	9,6	26,2	22,2	12,6	8,2	8,2	3,7	2,1	85
Proizvodnja krmil	III	100	0,6	3,7	10,1	19,2	12,5	8,4	20,1	15,8	4,8	1,3	2,8	0,7	-	95
	IX	100	-	-	-	0,2	1,5	5,7	20,6	24,6	19,0	8,6	9,9	5,5	4,4	93
Proizv.in pred.tobaka	III	100	0,5	1,6	11,0	17,1	17,9	15,2	20,2	9,6	3,6	2,2	1,1	-	-	91
	IX	100	-	-	-	-	5,2	2,8	10,3	20,2	27,9	13,1	12,9	5,2	2,4	82
Grafična dejavnost	III	100	6,0	12,9	15,5	15,1	13,6	10,4	16,2	6,4	2,7	0,9	0,4	0,1	-	86
	IX	100	0,1	0,3	0,8	3,0	5,7	8,7	20,9	20,2	15,5	10,5	9,5	2,5	2,3	86
Recirkulacija surovin	III	100	1,8	3,8	5,9	8,1	10,1	15,1	34,9	11,8	4,5	2,2	1,5	0,3	-	93
	IX	100	-	0,3	0,3	0,6	1,9	2,5	17,5	28,0	21,3	12,7	10,4	3,3	1,2	92
Proizvodnja raznovrstnih izd.	III	100	2,1	13,0	14,5	15,5	13,5	11,5	17,4	7,3	3,2	1,2	0,7	0,1	-	87
	IX	100	-	-	0,6	2,2	3,6	10,0	26,1	20,2	12,7	12,4	7,3	3,0	1,9	85
KMETIJSTVO IN RIBIŠTVO	III	100	3,3	8,2	12,8	17,2	16,5	11,7	16,4	7,6	3,8	1,5	0,9	0,1	-	86
	IX	100	0,1	0,2	0,9	2,3	4,5	7,1	20,9	22,2	15,4	9,5	10,0	4,5	2,4	79
Kmetijska proizvodnja	III	100	3,1	8,4	13,2	17,7	17,3	12,0	16,0	7,0	3,3	1,2	0,7	0,1	-	86
	IX	100	0,1	0,3	0,8	2,6	5,0	7,3	21,3	22,5	15,6	9,4	9,4	3,7	2,0	78
Kmetijske storitve	III	100	2,6	6,5	10,3	14,0	11,7	9,7	19,2	12,4	7,6	3,3	2,7	-	-	85
	IX	100	-	-	1,3	1,1	1,8	6,0	18,8	19,9	14,1	9,9	14,0	9,0	4,1	86
Ribištvo	III	100	14,3	9,9	10,9	18,6	12,6	12,9	16,0	2,7	1,4	0,7	-	-	-	87
	IX	100	0,6	-	1,0	0,7	3,0	7,0	18,9	23,8	13,9	9,9	8,3	5,6	7,3	91
GOZDARSTVO	III	100	2,9	3,8	8,3	13,1	16,9	16,5	24,8	8,4	3,2	1,3	0,7	0,1	-	94
	IX	100	-	0,1	0,4	0,5	1,6	2,1	10,8	18,3	22,1	17,5	17,9	5,7	3,0	93
VODNO GOSPODARSTVO	III	100	4,9	6,8	11,2	13,5	13,3	13,8	20,1	8,6	3,7	2,2	1,7	0,2	-	92
	IX	100	0,1	0,2	0,8	1,5	2,9	6,6	21,2	23,4	17,7	10,8	8,8	3,5	2,5	80
GRADBENIŠTVO	III	100	5,8	9,3	13,8	16,2	15,5	11,5	15,4	6,9	3,3	1,4	0,8	0,1	-	81
	IX	100	0,1	0,8	2,1	3,8	5,9	7,8	22,6	22,1	14,5	7,9	7,7	3,1	1,6	74
Visoke gradnje	III	100	6,3	11,6	16,5	17,4	15,2	10,1	12,3	5,5	2,5	0,9	0,6	0,1	-	79
	IX	100	0,1	0,8	2,6	5,1	7,1	8,8	25,4	21,5	13,1	6,4	5,7	2,3	1,1	72

3.1.2. Struktura delavcev po velikosti čistega osebnega dohodka po panogah dejavnosti za marec in september 1987 (nadaljevanje)

LETA/DEJAVNOST	Mesec	Skupaj	Čisti osebni dohodki													Delež razvrščenih
			din													
			do 100000	100001 do 120000	120001 do 140000	140001 do 160000	160001 do 180000	180001 do 200000	200001 do 250000	250001 do 300000	300001 do 350000	350001 do 400000	400001 do 500000	500001 do 600000	nad 600000	
Nizke gradnje in hidrog.	III	100	5,0	7,5	11,2	15,2	16,2	12,7	17,7	7,6	3,9	2,0	0,9	0,1	-	84
	IX	100	0,1	0,9	1,8	2,6	5,2	7,2	19,6	22,7	15,4	9,1	10,1	3,4	1,9	69
Instal.in zaklj.dela	III	100	4,2	6,9	11,5	14,6	15,4	12,6	18,6	8,7	4,0	2,0	1,2	0,2	0,1	84
	IX	100	0,1	0,6	1,5	2,7	4,5	6,6	20,1	22,9	16,3	9,5	9,1	4,1	2,0	84
PROMET IN ZVEZE	III	100	2,3	4,8	8,5	13,3	14,9	14,7	23,7	10,8	4,2	1,6	0,9	0,2	0,1	85
	IX	100	0,1	0,3	0,5	1,5	1,9	3,4	14,9	22,9	19,5	14,0	13,6	4,8	2,6	85
Železniški promet	III	100	3,8	5,9	7,7	12,5	14,0	14,0	23,6	12,7	4,5	1,1	0,2	-	-	86
	IX	100	0,1	0,5	0,6	1,3	1,9	3,2	12,8	22,3	19,3	15,8	16,4	5,2	0,6	85
Pomorski promet	III	100	1,7	14,6	15,2	15,3	12,6	11,8	12,8	6,9	4,6	4,4	0,1	-	-	52
	IX	100	-	-	-	-	1,8	10,4	18,3	20,5	13,6	11,8	10,9	8,3	4,4	58
Zračni promet	III	100	1,8	2,5	6,4	10,0	11,1	11,0	25,2	13,7	7,5	3,1	4,5	1,7	1,5	85
	IX	100	-	-	0,9	2,0	3,2	6,3	12,0	14,2	10,9	10,1	18,1	8,4	13,9	71
Cestni promet	III	100	2,2	3,9	8,7	13,5	13,7	13,5	23,7	11,6	5,1	2,2	1,6	0,3	-	85
	IX	100	0,2	0,4	0,6	1,0	1,8	3,1	14,7	20,3	18,8	14,6	14,0	6,3	4,2	85
Mestni promet	III	100	2,0	4,2	6,7	12,0	13,9	16,4	34,1	8,1	1,6	0,7	0,2	0,1	-	73
	IX	100	-	-	-	0,8	1,4	3,1	15,0	23,3	26,5	18,0	10,3	1,2	0,4	71
Ceovodni transport	III	100	0,9	2,6	2,6	0,9	2,6	3,4	9,4	28,9	26,5	12,8	8,5	0,9	-	96
	IX	100	-	-	-	-	-	-	-	3,5	1,7	4,3	7,8	8,7	74,0	93
Prekladalne storitve	III	100	0,7	3,5	7,7	11,2	13,6	18,4	29,9	9,5	3,4	0,7	1,2	0,2	-	83
	IX	100	-	-	0,4	3,3	2,8	3,6	18,6	33,6	20,2	8,8	6,0	1,6	1,1	90
PTT storitve	III	100	1,7	4,4	10,0	15,9	21,3	17,7	19,8	5,9	2,0	0,9	0,4	-	-	94
	IX	100	-	0,1	0,4	2,2	1,6	3,2	17,5	26,2	21,5	12,2	11,5	2,6	1,0	96
TRGOVINA	III	100	1,9	5,1	12,1	16,7	16,1	13,9	19,6	7,6	3,4	1,7	1,4	0,3	0,2	94
	IX	100	-	0,3	0,6	1,4	2,6	5,2	22,1	23,8	16,1	10,4	10,2	4,3	3,0	94
Trgovina na drobno	III	100	2,4	6,4	15,1	19,1	17,7	13,4	17,6	5,1	1,8	0,7	0,6	0,1	-	94
	IX	100	0,1	0,4	0,8	1,7	3,3	6,7	26,7	25,4	14,7	8,5	7,7	2,6	1,4	93
Trgovina na debelo	III	100	1,4	4,2	9,5	15,7	15,5	14,7	21,5	9,1	4,3	2,3	1,5	0,3	-	94
	IX	100	-	0,2	0,4	1,0	2,2	3,9	19,4	23,2	18,5	11,6	11,0	5,0	3,6	94
Zunanja trgovina	III	100	0,5	1,7	4,5	7,7	10,2	13,9	24,4	15,7	8,4	5,1	5,0	1,3	1,6	95
	IX	100	-	0,1	0,1	0,5	0,8	1,7	8,7	16,9	17,1	15,7	19,4	10,1	8,9	96
GOSTINSTVO IN TURIZEM	III	100	5,4	11,9	17,7	19,4	16,2	11,3	11,9	3,4	1,3	0,6	0,5	0,3	0,1	90
	IX	100	0,1	0,5	1,4	3,1	5,0	7,2	25,6	24,5	15,3	8,0	6,1	1,7	1,5	89
Gostinstvo	III	100	5,8	12,7	18,9	20,2	16,5	11,1	10,4	2,8	1,0	0,4	0,2	-	-	90
	IX	100	0,2	0,5	1,5	3,3	5,3	7,7	27,1	24,8	15,0	7,4	5,0	1,5	0,7	89
Turistično posredovanje	III	100	1,9	3,5	5,5	11,0	13,8	14,3	26,6	9,6	3,8	2,4	3,3	3,5	0,8	96
	IX	100	0,1	0,5	0,5	0,7	1,4	2,3	10,6	21,4	18,3	13,6	16,4	4,4	9,8	93
OBRT IN OSEBNE STORITVE	III	100	3,1	6,2	9,4	13,0	15,2	14,7	22,1	10,1	3,7	1,4	0,8	0,1	0,1	85
	IX	100	0,2	0,5	1,1	2,1	3,8	5,6	19,0	24,9	19,0	11,5	8,4	2,7	1,2	88
Obrtne storitve, popravila	III	100	2,3	5,2	8,7	12,7	15,5	15,3	23,2	10,8	3,9	1,5	0,7	0,1	0,1	85
	IX	100	0,1	0,4	1,0	1,7	3,2	5,0	18,6	25,6	19,8	11,9	8,7	2,8	1,2	88
Osebne storitve	III	100	14,2	18,7	17,3	16,1	12,0	7,2	7,5	2,6	1,3	0,7	1,2	1,0	0,2	88
	IX	100	1,3	1,0	2,7	7,7	11,8	13,0	22,8	16,4	9,4	6,5	4,6	2,0	0,8	90
STANOVANJ.-KOMUNALNA DEJAVNOST	III	100	2,1	8,3	17,5	14,7	12,3	10,9	19,1	9,1	3,6	1,5	0,7	0,2	-	85
	IX	100	-	0,1	0,5	1,1	2,5	4,9	25,5	23,4	16,1	9,9	10,5	3,5	2,0	84
Urejanje naselja in prost.	III	100	2,0	6,5	7,4	14,5	17,0	13,4	20,2	11,7	4,2	2,3	0,7	0,1	-	86
	IX	100	-	-	0,4	0,9	3,0	4,6	16,8	21,9	18,2	11,9	14,4	5,4	2,5	79

3.1.2. Struktura delavcev po velikosti čistega osebnega dohodka po panogah dejavnosti za marec in september 1987 (nadaljevanje)

8

Panoga dejavnosti	Mesec	Skupaj	Čisti osebni dohodki													Delež razvrščenih		
			do 100000 din	100001 do 120000	120001 do 140000	140001 do 160000	160001 do 180000	180001 do 200000	200001 do 250000	250001 do 300000	300001 do 350000	350001 do 400000	400001 do 500000	500001 do 600000	nad 600000 din			
			III	IX	III	IX	III	IX	III	IX	III	IX	III	IX	III		IX	III
Stanovanjska dejavnost	III	100	43,6	17,4	17,4	13,0	4,3	-	4,3	-	-	-	-	-	-	-	-	85
	IX	100	4,8	-	19,0	4,8	9,5	33,3	23,8	-	-	4,8	-	-	-	-	-	91
Komunalne dejavnosti	III	100	2,0	8,7	19,6	14,8	11,4	10,4	18,8	8,6	3,5	1,3	0,7	0,2	-	-	-	85
	IX	100	-	0,1	0,4	1,2	2,4	4,9	27,0	23,7	15,8	9,5	9,9	3,2	1,9	-	-	84
FINANCE IDR.POSL.STOR.	III	100	1,3	2,8	5,6	8,5	11,8	14,2	26,4	13,9	7,7	4,2	3,0	0,5	0,1	-	-	94
	IX	100	0,2	0,2	0,5	0,9	1,8	2,9	13,5	19,3	19,2	13,4	15,0	7,3	5,8	-	-	94
Bančništvo	III	100	0,1	0,9	4,1	7,3	12,8	20,0	33,6	11,5	4,9	2,6	2,8	0,4	0,1	-	-	96
	IX	100	-	-	0,1	0,4	1,4	2,4	14,9	24,5	25,4	14,0	11,2	3,3	2,4	-	-	97
Zavarovanje posesti,oseb	III	100	1,7	3,8	3,9	6,3	12,5	15,4	25,8	14,5	8,4	4,3	2,9	0,1	0,4	-	-	98
	IX	100	0,2	0,6	0,5	1,2	2,5	2,6	12,0	22,3	15,3	13,1	17,5	7,5	4,7	-	-	98
Storitve na podr. prometa	III	100	2,5	4,2	9,4	12,2	13,3	13,6	21,9	13,1	5,4	2,8	1,4	0,2	-	-	-	92
	IX	100	0,7	0,5	1,0	1,4	2,6	3,8	17,2	19,4	17,8	12,8	13,0	5,9	3,9	-	-	94
Projekt.idr.dejav.	III	100	1,5	3,4	4,9	7,2	9,1	8,6	22,5	17,1	12,1	7,0	5,3	1,1	0,2	-	-	92
	IX	100	-	0,1	1,0	1,2	1,7	2,9	9,0	12,5	13,5	13,3	20,4	12,7	11,7	-	-	89
Geološko raziskovanje	III	100	2,9	5,8	12,1	18,7	14,5	13,0	19,4	7,7	3,1	2,1	0,6	0,1	-	-	-	95
	IX	100	0,6	-	0,4	0,3	1,8	2,5	7,6	25,2	22,9	12,9	15,0	6,6	4,2	-	-	98
Raziskoval.-razvojno delo	III	100	1,9	2,7	3,4	6,5	7,7	9,5	22,4	19,0	15,5	5,9	4,7	0,7	0,1	-	-	88
	IX	100	-	0,1	0,2	0,7	0,9	2,2	10,6	12,1	16,3	15,3	19,6	12,4	9,6	-	-	90
Poslovne storitve	III	100	0,6	2,8	5,8	8,2	14,5	12,0	25,5	14,1	7,6	4,4	3,8	0,6	0,1	-	-	91
	IX	100	-	0,1	0,2	0,6	1,8	3,0	16,1	19,1	18,9	12,3	14,7	8,0	5,2	-	-	93
IZOBRAŽEVANJE IN KULTURA	III	100	2,6	4,8	4,8	5,3	7,6	11,0	31,9	17,0	7,1	3,5	3,0	0,8	0,6	-	-	92
	IX	100	0,1	0,2	0,8	2,0	2,7	3,1	7,5	12,6	18,6	17,7	19,8	8,2	6,7	-	-	93
Izobraževanje	III	100	2,8	5,6	4,6	4,6	6,7	11,4	37,1	16,1	5,3	2,3	2,3	0,6	0,6	-	-	91
	IX	100	-	0,2	1,0	2,4	3,2	3,4	7,2	12,2	20,1	20,2	19,2	6,2	4,7	-	-	92
Znan.razisk.dejav.	III	100	1,1	2,5	4,4	6,1	7,6	8,9	20,5	17,3	12,8	8,3	6,6	2,4	1,5	-	-	91
	IX	100	-	0,2	0,6	1,1	2,0	2,7	8,9	12,3	14,6	13,3	18,1	11,3	14,9	-	-	93
Kultura,umetnost,inform.	III	100	1,9	3,4	5,5	7,1	10,6	10,9	22,4	20,4	9,7	4,4	3,0	0,6	0,1	-	-	96
	IX	100	0,3	0,1	0,3	0,9	1,4	2,1	6,8	13,4	16,2	12,5	24,3	13,2	8,5	-	-	94
Telesna kultura in šport	III	100	4,1	7,8	9,4	10,8	15,3	11,4	20,7	11,4	3,9	3,0	1,6	0,3	0,3	-	-	91
	IX	100	0,4	0,5	0,5	3,9	3,7	5,3	14,1	22,9	16,3	9,6	15,0	5,3	2,5	-	-	93
ZDRAVSTVO IN SOCIALNO VARSTVO	III	100	2,9	8,1	11,7	11,9	15,1	14,9	20,9	7,8	3,7	1,7	1,0	0,2	0,1	-	-	84
	IX	100	-	0,2	0,8	2,4	4,4	6,5	16,8	20,6	19,3	11,9	10,3	4,1	2,7	-	-	84
Zdravstvena zaščita	III	100	2,1	7,2	9,1	9,9	14,9	15,2	22,7	9,5	5,1	2,4	1,5	0,3	0,1	-	-	80
	IX	100	-	0,1	0,5	1,7	3,8	5,6	13,5	20,3	20,6	12,9	11,7	5,3	4,0	-	-	79
Socialno varstvo	III	100	4,0	9,6	15,8	15,0	15,5	14,5	18,0	5,1	1,5	0,7	0,3	-	-	-	-	92
	IX	100	0,1	0,3	1,2	3,4	5,2	8,1	22,1	21,2	17,2	10,2	8,0	2,3	0,7	-	-	92
DRUŽB.ORGANIZ IN SKUP.	III	100	2,5	3,2	5,6	11,7	15,4	11,7	20,0	11,8	9,0	5,5	3,2	0,2	0,1	-	-	96
	IX	100	0,1	0,3	1,2	1,6	2,6	3,6	20,0	19,5	14,3	10,0	14,1	8,2	4,5	-	-	96
Skupščine,organi	III	100	2,9	3,2	5,8	12,5	16,4	11,4	19,3	11,4	8,6	5,4	2,9	0,2	-	-	-	96
	IX	100	-	0,3	1,5	1,6	2,8	3,8	22,2	19,5	13,6	9,3	13,5	7,6	4,3	-	-	97
Samoupr.inter.skupnosti	III	100	1,9	3,2	4,9	10,9	13,6	12,0	24,2	15,3	9,1	3,1	1,6	0,2	-	-	-	96
	IX	100	0,2	0,2	0,7	1,9	2,6	4,0	17,0	19,5	16,1	12,9	15,4	6,3	3,2	-	-	97
Združenja ozdov	III	100	3,4	6,0	9,1	15,2	11,4	7,8	18,1	10,6	7,1	4,7	4,7	1,5	0,4	-	-	98
	IX	100	-	0,1	0,3	1,7	2,8	3,5	17,4	17,7	14,7	9,4	13,0	11,2	8,2	-	-	97
Družb.-pol.organiz.	III	100	1,7	2,7	3,6	6,4	12,9	14,8	19,4	9,7	12,2	9,2	6,6	0,6	0,2	-	-	96
	IX	100	0,5	0,3	0,5	1,2	1,8	1,7	9,5	20,4	16,9	11,1	16,6	13,6	6,0	-	-	95

3.1.3. Struktura delavcev po velikosti čistega osebnega dohodka po panogah dejavnosti za marec in september 1988

Mesec	Skupaj	Čisti osebni dohodki														Delež razvrščenih
		do 300000 din	300001 do 350000	350001 do 400000	400001 do 450000	450001 do 500000	500001 do 600000	600001 do 700000	700001 do 800000	800001 do 900000	900001 do 1000000	1000001 do 1100000	1100001 do 1200000	nad 1200000 din		
		III	IX	III	IX	III	IX	III	IX	III	IX	III	IX	III	IX	
SKUPAJ	100	7,6	9,7	13,2	13,6	12,9	18,0	10,9	6,0	3,3	1,9	1,2	0,7	1,0	88	
	100	0,3	1,0	2,0	3,8	6,1	16,4	18,3	15,8	12,0	8,2	5,3	3,5	7,3	89	
GOSPODARSTVO	100	7,9	10,3	14,3	14,3	13,2	17,4	10,2	5,5	2,9	1,6	1,0	0,6	0,8	88	
	100	0,3	1,0	2,0	3,8	6,4	17,5	19,2	15,8	11,6	7,7	5,0	3,2	6,5	89	
NEGOSPODARSTVO	100	6,7	6,2	7,5	9,5	11,5	21,5	14,4	8,5	5,1	3,3	2,1	1,3	2,4	89	
	100	0,2	1,1	2,3	3,6	4,6	11,1	14,3	15,7	13,9	10,4	6,9	4,9	11,0	91	
INDUSTRIJA IN RUDARSTVO	100	8,4	11,4	15,2	14,6	13,0	17,3	9,7	4,9	2,5	1,3	0,8	0,4	0,5	87	
	100	0,3	0,9	2,1	4,2	7,0	18,9	19,5	15,6	11,1	7,2	4,6	3,0	5,6	89	
Elektrogospodarstvo	100	4,0	5,9	11,4	15,2	14,3	21,5	12,8	7,6	3,8	1,9	0,9	0,6	0,1	91	
	100	0,1	0,4	1,0	2,1	4,5	11,7	15,8	17,5	12,3	9,8	6,3	5,2	13,3	92	
Pridobivanje premoga	100	5,5	2,8	4,4	5,7	7,8	20,6	22,5	17,9	8,6	3,9	2,0	0,7	0,6	82	
	100	-	-	0,4	0,5	1,3	4,4	9,4	12,4	11,3	13,5	15,8	11,2	19,8	82	
Pridobivanje naftnih derivatov	100	0,4	1,3	4,3	8,3	10,7	30,1	21,8	9,8	3,5	3,7	3,3	1,7	1,1	97	
	100	-	0,2	0,2	0,6	3,1	5,5	7,5	16,5	36,1	12,2	7,4	4,1	6,6	97	
Črna metalurgija	100	2,7	5,4	10,2	14,3	15,5	27,5	14,1	6,3	2,3	0,9	0,6	0,1	0,1	89	
	100	-	0,2	0,5	2,2	3,6	14,1	20,7	21,5	16,9	9,8	5,4	2,5	2,6	91	
Pridob.rud.barv.kovin	100	-	1,9	4,5	8,2	13,3	24,9	12,2	11,8	13,1	7,1	2,4	0,1	0,5	85	
	100	-	-	0,1	1,0	2,0	5,3	11,9	14,6	13,5	12,1	10,6	10,8	18,1	90	
Proizv.barvastih kovin	100	0,5	3,0	5,5	1,9	16,6	32,8	23,6	9,4	3,6	1,6	0,4	0,4	0,7	74	
	100	-	0,1	0,2	1,0	2,2	7,2	10,5	17,9	20,6	17,2	10,4	5,9	6,8	79	
Predelava barvastih kovin	100	2,9	5,9	8,0	14,1	15,8	24,8	12,3	7,3	3,9	2,0	1,2	0,6	1,2	87	
	100	-	-	0,2	0,7	3,3	8,9	16,4	18,3	17,1	12,6	8,0	4,7	9,8	92	
Proizvodnja nekov.rudnin	100	8,0	6,4	12,1	14,7	13,0	20,1	14,7	6,1	3,1	1,1	0,2	0,3	0,2	85	
	100	-	1,0	0,6	2,0	1,8	9,0	13,8	21,3	18,2	13,0	6,3	5,0	8,0	92	
Predelava nekov.rudnin	100	8,4	11,2	12,9	15,7	13,1	18,1	10,9	5,2	2,3	1,1	0,5	0,2	0,4	87	
	100	-	0,9	3,2	5,3	7,0	20,1	19,6	15,7	10,8	6,9	4,2	2,3	4,0	88	
Predelava kovin	100	7,7	9,6	14,2	14,4	14,5	19,0	10,8	5,0	2,5	1,1	0,6	0,3	0,3	86	
	100	0,6	0,6	1,5	4,1	5,8	18,3	20,0	16,8	12,1	7,7	4,9	3,0	4,6	87	
Strojgradnja	100	4,3	8,0	12,3	14,5	14,4	22,0	12,7	5,9	2,8	1,4	0,8	0,5	0,3	83	
	100	0,5	1,0	1,7	2,6	4,6	14,7	18,5	17,6	13,8	9,4	5,7	3,5	6,4	86	
Proizv.prometnih sredstev	100	9,2	14,7	18,6	17,0	13,7	16,1	6,1	2,4	1,3	0,5	0,2	0,1	0,1	89	
	100	0,4	0,9	2,5	3,8	7,0	19,8	23,5	17,9	11,2	5,7	2,9	1,7	2,7	88	
Ladjedelništvo	100	3,5	7,7	8,4	12,1	20,5	28,8	10,6	4,2	2,5	0,7	0,5	-	0,5	74	
	100	-	1,6	0,9	1,2	4,4	10,5	19,8	16,0	16,5	15,6	7,9	2,1	3,5	76	
Proizv.elektř.stroj.,apar.	100	7,2	11,3	15,9	15,3	13,1	15,4	9,9	4,9	2,8	1,8	1,1	0,6	0,7	86	
	100	0,1	0,5	1,5	4,0	7,7	20,8	19,0	14,5	10,3	6,9	4,8	3,3	6,6	90	
Proizv.baz.kem.izdelkov	100	0,9	2,5	6,3	8,5	10,6	24,6	19,2	11,4	7,0	3,6	2,2	1,3	1,9	89	
	100	-	0,4	0,7	1,3	2,5	7,8	12,9	14,6	15,8	12,8	7,9	6,7	16,6	90	
Predelava kem.izdelkov	100	3,6	7,8	13,0	14,8	13,2	19,9	12,3	6,6	3,7	2,2	1,4	0,6	0,9	88	
	100	-	0,5	1,3	2,7	5,8	17,1	19,2	17,2	12,4	8,4	5,2	3,3	6,9	91	
Proizvodnja kamna in peska	100	2,4	8,6	16,7	15,2	22,1	18,3	9,3	4,2	2,1	0,5	0,1	0,4	0,1	82	
	100	-	0,6	1,0	1,6	4,4	14,9	23,1	18,7	13,8	9,4	4,2	3,6	4,7	81	
Proizv.gradb.mat.	100	7,1	11,8	15,3	15,6	14,2	17,0	10,0	4,7	2,5	0,9	0,5	0,2	0,2	88	
	100	0,1	0,6	2,3	4,5	7,4	20,4	22,8	16,3	10,2	6,0	3,6	2,0	3,8	85	
Proizv.žag.lesa in plošč	100	9,7	15,2	18,4	18,1	13,6	14,3	5,9	2,7	1,3	0,3	0,2	0,2	0,1	90	
	100	-	0,4	2,1	4,3	8,1	24,5	23,3	16,8	9,4	4,9	2,6	1,4	2,2	93	

3.1.3. Struktura delavcev po velikosti čistega osebnega dohodka po panogah dejavnosti za marec in september 1988 (nadaljevanje)

KOD PANOGA DEJAVNOSTI	Mesec	Skupaj	Čisti osebni dohodki													Delež razvrščenih
			do 30000 din	30000 do 35000	35000 do 40000	40000 do 45000	45000 do 50000	50000 do 60000	60000 do 70000	70000 do 80000	80000 do 90000	90000 do 100000	100000 do 110000	110000 do 120000	nad 120000 din	
			III	IX	III	IX	III	IX	III	IX	III	IX	III	IX	III	
Proizv.konč.les.izd.	III	100	11,4	14,7	18,6	17,2	12,9	13,8	5,7	2,9	1,3	0,7	0,4	0,2	0,2	87
	IX	100	0,1	1,2	2,9	6,0	9,9	26,3	21,4	14,0	7,5	4,1	2,5	1,3	2,8	88
Proizv.in predel.papirja	III	100	1,1	3,7	6,6	11,0	14,3	23,0	15,1	8,1	4,7	3,3	3,7	2,5	2,9	89
	IX	100	-	-	0,3	1,5	3,2	12,1	19,8	18,5	13,5	9,9	6,9	4,9	9,4	93
Proizv.preje in tkanin	III	100	9,3	15,6	20,4	17,4	13,5	13,0	5,8	2,4	1,2	0,6	0,4	0,2	0,2	91
	IX	100	0,1	0,8	2,0	5,5	10,5	27,3	23,3	13,2	6,8	4,2	2,4	1,3	2,6	91
Proizv.konč.tekst.izd.	III	100	19,9	19,3	21,0	14,8	9,9	8,5	3,3	1,6	0,9	0,4	0,2	0,1	0,1	92
	IX	100	0,8	3,0	5,2	7,9	10,3	23,0	20,4	12,7	7,5	3,7	2,2	1,4	1,9	92
Proizv.usnja in krzna	III	100	2,3	4,0	9,0	13,8	13,8	23,8	15,2	8,5	3,7	3,0	1,3	0,6	1,0	87
	IX	100	-	0,4	1,6	2,4	3,9	12,7	18,2	18,0	14,5	9,2	5,8	4,2	9,1	89
Proizv.obutve in galant.	III	100	28,2	18,5	20,1	13,3	7,7	7,6	2,3	1,2	0,5	0,2	0,2	0,1	0,1	88
	IX	100	1,0	3,1	6,6	8,6	11,0	24,3	19,8	12,4	6,3	3,1	1,5	0,8	1,5	91
Predelava kavčuka	III	100	3,6	6,5	12,8	13,1	12,6	20,2	14,1	8,0	4,0	1,9	1,3	0,6	1,3	67
	IX	100	-	-	0,6	0,7	1,8	10,9	16,8	17,8	19,7	12,3	5,8	4,2	9,4	65
Proizv.živilskih proizvodov	III	100	5,0	10,3	15,9	14,9	13,6	19,4	10,6	4,8	2,5	1,3	0,8	0,5	0,4	86
	IX	100	0,1	0,2	1,1	3,4	7,4	19,6	19,8	16,7	12,0	7,5	4,4	2,7	5,1	89
Proizvodnja pijač	III	100	5,4	14,7	18,7	11,9	16,7	13,6	7,2	4,0	3,8	2,0	1,1	0,3	0,6	91
	IX	100	0,1	0,4	1,6	4,9	7,1	18,7	21,4	13,2	9,9	7,0	5,1	3,3	7,3	91
Proizvodnja krmil	III	100	1,6	4,8	8,4	15,4	10,7	21,0	10,9	10,7	5,0	3,6	3,1	1,9	2,9	91
	IX	100	-	-	0,8	2,4	3,7	13,9	18,8	15,3	14,5	11,0	6,5	4,3	8,8	91
Proizv.in pred.tobaka	III	100	5,4	15,2	15,3	17,1	11,1	16,4	9,4	5,8	1,9	1,9	0,4	0,1	-	94
	IX	100	-	-	-	1,6	6,3	21,0	21,6	19,2	8,9	7,0	5,4	4,0	5,0	94
Grafična dejavnost	III	100	10,3	12,3	13,9	13,8	13,1	17,0	10,5	4,5	2,3	1,0	0,6	0,3	0,4	86
	IX	100	0,4	1,6	2,8	5,4	7,2	16,7	16,3	14,8	11,5	7,2	6,1	3,5	6,5	83
Recirkulacija surovin	III	100	0,5	0,5	4,2	8,3	10,4	28,9	23,7	11,1	5,1	3,2	1,8	1,4	0,9	95
	IX	100	0,2	0,3	-	0,4	0,3	4,1	5,3	14,7	14,1	11,6	8,9	9,1	31,0	97
Proizvodnja raznovrstnih izd.	III	100	4,9	9,5	16,2	16,8	16,6	16,2	10,0	5,4	1,9	1,1	0,7	0,4	0,3	86
	IX	100	0,2	0,5	1,7	4,0	7,6	16,4	17,6	16,0	12,9	8,4	5,7	2,6	6,4	83
KMETIJSTVO IN RIBIŠTVO	III	100	5,0	9,0	14,5	14,2	12,6	18,6	10,6	6,8	4,1	2,0	1,2	0,6	0,8	86
	IX	100	0,1	0,6	1,3	3,2	5,7	16,0	19,1	15,9	11,9	8,1	5,0	3,9	9,2	83
Kmetijska proizvodnja	III	100	4,7	9,1	15,1	14,8	12,4	18,8	10,8	6,4	3,7	1,7	1,1	0,6	0,8	86
	IX	100	0,1	0,6	1,1	3,1	6,3	17,0	19,9	16,3	12,2	8,0	4,9	3,3	7,2	82
Kmetijske storitve	III	100	4,3	6,3	10,5	11,4	14,5	17,7	10,3	10,2	7,1	4,1	2,5	0,7	0,4	85
	IX	100	0,1	0,5	2,1	3,5	2,8	9,6	14,0	14,2	11,7	8,3	6,2	7,7	19,3	89
Ribištvo	III	100	18,6	17,4	9,7	6,6	9,7	19,7	5,8	5,0	3,9	1,2	0,8	0,4	1,2	85
	IX	100	-	1,4	2,9	3,9	3,2	15,4	11,8	10,0	4,6	10,4	5,0	4,3	27,1	90
GOZDARSTVO	III	100	2,4	3,4	8,8	14,1	15,0	27,6	14,2	7,0	3,7	1,9	0,9	0,8	0,2	93
	IX	100	-	0,1	0,7	1,3	2,4	9,1	16,3	22,3	17,7	11,5	7,0	4,4	7,2	93
VODNO GOSPODARSTVO	III	100	7,6	11,5	13,9	16,4	15,7	16,8	7,2	4,1	3,1	1,6	1,1	0,6	0,4	87
	IX	100	-	0,2	2,7	5,6	7,8	20,3	18,3	17,5	9,3	5,9	4,0	2,4	6,0	83
GRADBENIŠTVO	III	100	14,6	13,4	15,7	14,8	12,0	14,0	7,1	3,8	2,1	1,2	0,7	0,3	0,3	82
	IX	100	0,4	2,8	4,1	6,2	7,9	19,8	18,9	13,6	9,1	5,8	3,8	2,6	5,0	77
Visoke gradnje	III	100	17,8	15,8	17,1	14,4	10,6	11,6	6,1	3,1	1,7	0,9	0,5	0,2	0,2	81
	IX	100	0,4	3,1	5,1	7,5	9,5	22,7	19,8	12,3	7,1	4,4	2,6	2,0	3,5	75

3.1.3. Struktura delavcev po velikosti čistega osebnega dohodka po panogah dejavnosti za marec in september 1988 (nadaljevanje)

	Mesec	Skupaj	Čisti osebni dohodki													Delež razvrščenih
			do 300000 din	300001 do 350000	350001 do 400000	400001 do 450000	450001 do 500000	500001 do 600000	600001 do 700000	700001 do 800000	800001 do 900000	900001 do 1000000	1000001 do 1100000	1100001 do 1200000	nad 1200000 din	
Nizke gradnje in hidrog.	III	100	13,1	10,8	13,5	15,0	13,0	15,8	8,5	4,5	2,5	1,6	0,9	0,6	0,2	83
	IX	100	0,4	2,7	2,5	4,7	6,1	15,5	16,6	14,4	12,4	8,0	5,8	3,9	7,0	76
Instal.in zaklj.dela	III	100	10,0	11,1	14,5	15,5	13,6	17,2	7,9	4,5	2,6	1,5	0,7	0,4	0,5	86
	IX	100	0,3	2,1	3,5	4,9	6,6	17,7	19,5	15,7	10,0	6,8	4,4	2,5	6,0	82
PROMET IN ZVEZE	III	100	4,1	6,2	10,2	13,3	14,5	21,4	14,6	8,1	3,4	1,7	1,1	0,5	0,9	87
	IX	100	-	0,5	0,8	2,5	6,3	14,8	19,0	16,1	13,1	9,6	6,3	3,6	7,4	89
Železniški promet	III	100	-7,3	9,6	14,5	15,8	15,0	17,8	12,4	6,1	1,1	0,3	0,1	-	-	87
	IX	100	-	0,5	1,2	4,8	12,8	22,6	21,6	13,1	10,4	7,5	3,8	1,2	0,5	89
Pomorski promet	III	100	-	-	5,5	11,8	10,1	21,6	15,9	11,2	6,5	6,2	3,3	2,6	5,3	53
	IX	100	-	-	-	3,2	10,1	18,6	17,3	13,9	10,8	7,9	5,1	4,8	8,3	59
Zračni promet	III	100	5,1	6,5	5,6	9,0	8,0	11,6	11,8	9,4	8,3	5,9	4,9	3,0	10,9	85
	IX	100	-	-	0,1	1,0	2,3	5,9	9,3	9,2	11,4	8,6	10,3	8,2	33,7	80
Cestni promet	III	100	3,0	5,4	9,2	11,9	13,6	22,1	15,2	8,9	4,8	2,5	1,5	0,9	1,0	87
	IX	100	0,2	0,7	1,0	1,6	3,6	10,7	14,8	15,4	14,0	11,0	7,9	5,9	13,2	87
Mestni promet	III	100	2,4	3,0	4,3	7,6	8,9	22,9	23,9	20,4	4,1	1,3	0,5	0,2	0,5	82
	IX	100	-	-	0,2	1,5	2,2	8,9	13,5	15,9	18,5	16,3	17,0	2,0	4,0	90
Cevovodni transport	III	100	-	0,9	2,7	0,9	-	4,5	9,8	6,3	15,2	17,0	21,3	7,1	14,3	88
	IX	100	-	-	-	-	-	3,2	0,8	4,8	5,6	7,3	5,6	8,1	64,6	96
Prekladalne storitve	III	100	2,8	6,2	8,3	9,7	18,9	26,2	15,2	6,8	3,1	1,4	0,7	0,2	0,5	85
	IX	100	-	-	0,1	0,7	3,1	12,6	18,1	19,2	16,2	11,6	6,8	4,6	7,0	88
PTT storitve	III	100	1,4	3,3	8,2	15,8	16,4	26,5	15,1	7,3	3,2	1,2	1,0	0,3	0,3	95
	IX	100	-	0,2	0,6	1,6	2,9	13,6	26,0	23,1	13,7	8,4	4,4	2,2	3,3	96
TRGOVINA	III	100	4,7	9,6	14,8	14,4	13,0	17,2	10,2	6,4	3,7	2,2	1,3	1,0	1,5	94
	IX	100	0,3	0,7	1,3	2,5	4,9	15,9	20,3	16,9	12,6	8,2	5,1	3,6	7,7	95
Trgovina na drobno	III	100	6,7	13,1	18,8	16,1	13,7	15,7	8,1	3,8	1,8	1,1	0,5	0,3	0,3	93
	IX	100	0,4	0,9	1,6	3,3	6,4	20,1	23,0	16,7	10,9	6,4	3,7	2,5	4,1	94
Trgovina na debelo	III	100	2,3	6,1	11,6	14,9	13,3	20,4	12,2	7,5	4,9	2,5	1,8	1,1	1,4	94
	IX	100	0,2	0,5	0,9	1,7	3,3	11,8	19,4	18,6	14,2	9,4	6,3	4,4	9,3	95
Zunanja trgovina	III	100	0,8	1,8	4,0	5,6	8,7	17,6	15,2	15,2	9,7	6,3	4,3	3,9	6,9	96
	IX	100	-	0,2	0,4	1,0	2,0	6,8	11,2	13,7	15,8	13,7	8,3	6,7	20,2	96
GOSTINSTVO IN TURIZEM	III	100	11,1	13,5	16,8	16,3	12,7	14,3	7,2	3,6	1,8	1,1	0,5	0,2	0,9	91
	IX	100	0,3	1,5	3,2	5,7	9,1	21,7	20,0	14,2	9,3	5,7	3,3	2,2	3,8	90
Gostinstvo	III	100	11,9	14,7	17,7	17,0	13,2	13,9	6,3	2,7	1,3	0,7	0,3	0,1	0,2	90
	IX	100	0,3	1,6	3,5	6,2	9,8	22,9	20,9	14,3	9,1	5,0	2,5	1,6	2,3	90
Turistično posredovanje	III	100	3,1	1,1	5,8	9,1	8,0	18,7	17,2	13,2	7,6	4,7	2,2	1,2	8,1	94
	IX	100	0,4	0,4	0,5	1,5	2,2	8,2	11,4	13,2	11,4	12,6	10,7	8,2	19,3	94
OBRT IN OSEBNE STORITVE	III	100	6,9	7,7	11,4	13,6	15,3	22,3	12,2	5,6	2,4	1,3	0,7	0,3	0,3	87
	IX	100	0,3	0,9	2,3	3,8	5,3	14,3	18,8	18,5	14,2	9,1	5,4	2,9	4,2	89
Obrtne storitve, popravila	III	100	5,0	7,2	11,2	13,7	15,7	23,6	12,7	5,9	2,4	1,3	0,7	0,3	0,3	87
	IX	100	0,2	0,8	1,6	3,2	4,9	14,0	19,1	19,1	14,7	9,4	5,7	3,0	4,3	89
Osebnostne storitve	III	100	27,0	13,3	13,9	12,7	10,8	9,9	6,2	2,2	1,7	1,1	0,6	0,3	0,2	89
	IX	100	1,0	2,2	11,0	10,5	10,6	18,6	14,5	10,9	8,3	5,4	2,3	1,8	2,9	91
STANOVANJ.-KOMUNALNA DEJAVNOST	III	100	6,1	12,2	16,3	13,1	13,1	16,4	10,2	5,7	3,2	1,6	0,9	0,4	0,8	87
	IX	100	-	2,1	0,8	2,9	6,1	18,6	19,5	15,4	11,8	8,5	5,5	3,4	7,1	88
Urejanje naselja in prost.	III	100	4,6	5,8	12,0	14,2	15,9	19,7	9,8	5,1	6,2	3,1	2,0	0,4	1,2	80
	IX	100	-	0,2	0,8	2,0	2,9	11,2	14,3	18,6	14,5	10,7	6,7	3,6	14,5	83

3.1.3. Struktura delavcev po velikosti čistega osebnega dohodka po panogah dejavnosti za marec in september 1988 (nadaljevanje)

	Mesec	Skupaj	Čisti osebni dohodki													Delež razvrščenih	
			do 300000 din	300001 do 350000	350001 do 400000	400001 do 450000	450001 do 500000	500001 do 600000	600001 do 700000	700001 do 800000	800001 do 900000	900001 do 1000000	1000001 do 1100000	1100001 do 1200000	nad 1200000 din		
Stanovanjska dejavnost	III	100	39,0	22,0	22,2	5,6	5,6	5,6	-	-	-	-	-	-	-	-	82
	IX	100	31,6	-	10,5	21,1	10,5	10,5	-	5,3	-	-	-	-	-	-	100
Komunalne dejavnosti	III	100	6,4	13,2	16,9	12,9	12,7	16,0	10,2	5,8	2,7	1,4	0,7	0,4	0,7	88	
	IX	100	-	0,3	0,8	3,1	6,7	19,9	20,5	14,8	11,3	8,1	5,3	3,4	5,8	89	
FINANCE IDR.POSL.STOR.	III	100	3,2	4,0	8,3	11,5	13,2	19,7	12,9	8,8	6,1	4,2	2,8	1,9	3,2	93	
	IX	100	0,3	0,5	0,8	1,2	2,4	8,9	13,2	15,5	14,6	11,5	8,4	6,1	16,6	94	
Bančništvo	III	100	1,1	2,2	7,7	14,9	18,2	21,6	12,1	6,3	4,7	3,2	2,1	1,6	4,3	96	
	IX	100	-	0,1	0,4	0,6	1,6	8,2	13,6	18,8	19,1	14,7	8,4	4,7	9,8	96	
Zavarovanje posesti,oseb	III	100	10,2	7,3	17,2	14,8	12,4	17,5	9,0	5,3	2,1	1,6	0,7	0,7	1,2	97	
	IX	100	1,1	1,2	2,4	2,4	3,7	16,4	20,2	15,6	10,1	7,5	5,6	4,1	9,7	98	
Storitve na podr.prometa	III	100	4,2	5,9	10,2	12,5	11,9	20,6	13,5	7,7	5,0	4,1	2,1	1,2	1,1	90	
	IX	100	0,3	0,8	0,7	1,8	2,9	9,6	14,6	15,0	13,8	9,2	7,3	5,8	18,2	93	
Projekt.idr.dejav.	III	100	4,3	4,1	5,8	6,4	8,4	15,4	13,7	13,2	10,2	6,6	4,6	3,2	4,1	92	
	IX	100	0,6	0,9	1,1	1,6	2,8	7,6	9,8	10,4	9,9	10,0	10,4	8,4	26,5	92	
Geološko raziskovanje	III	100	4,0	6,7	10,6	8,2	20,8	22,0	5,6	4,6	7,7	1,9	4,7	0,7	1,6	96	
	IX	100	-	-	0,5	1,6	2,7	10,2	16,4	22,2	14,0	9,5	5,6	5,3	12,0	93	
Raziskoval.-razvojno delo	III	100	1,2	3,6	4,5	5,0	8,1	20,0	19,7	13,9	9,0	6,3	4,3	2,3	2,1	83	
	IX	100	-	0,2	0,2	0,6	1,8	6,7	8,6	12,8	13,8	13,0	9,5	8,8	24,0	90	
Poslovne storitve	III	100	1,0	2,4	7,8	12,1	12,4	22,0	14,5	9,5	5,8	3,4	2,6	2,4	4,1	92	
	IX	100	0,1	0,3	0,6	1,0	2,2	8,3	14,7	18,8	16,2	11,5	7,4	6,5	12,4	95	
IZOBRAŽEVANJE IN KULTURA	III	100	6,1	4,4	4,9	6,2	8,9	25,1	18,5	10,6	5,8	3,5	2,0	1,3	2,7	92	
	IX	100	0,4	1,1	2,3	3,0	3,3	6,9	10,1	14,6	16,6	13,4	8,8	6,2	13,3	94	
Izobraževanje	III	100	7,6	4,7	4,4	5,4	8,8	28,7	20,1	9,3	4,5	2,4	1,2	0,8	2,1	91	
	IX	100	0,5	1,4	2,8	3,7	3,6	6,7	9,5	15,4	18,6	14,1	8,7	5,6	9,4	93	
Znan.razisk.dejav.	III	100	1,9	3,0	5,0	6,6	7,7	16,6	15,5	13,5	8,8	7,0	4,4	3,5	6,5	92	
	IX	100	-	0,2	0,7	1,0	2,3	6,5	10,7	13,0	13,2	11,3	9,2	7,7	24,2	92	
Kultura,umetnost,inform.	III	100	3,4	4,1	6,4	8,8	10,1	7,8	15,6	13,5	8,4	4,9	3,2	1,7	2,1	95	
	IX	100	0,3	0,7	1,3	1,9	2,8	7,7	11,2	13,3	11,8	13,0	8,9	7,4	19,7	96	
Telesna kultura in šport	III	100	13,2	8,6	10,6	9,7	9,7	16,3	9,7	8,8	4,0	4,1	2,4	0,7	2,2	89	
	IX	100	0,5	2,2	4,3	4,8	4,3	12,6	14,2	11,2	14,5	8,7	6,6	5,7	10,4	92	
ZDRAVSTVO IN SOCIALNO VARSTVO	III	100	8,8	9,9	10,4	12,0	14,1	19,9	10,9	6,0	3,6	1,8	1,1	0,7	0,8	83	
	IX	100	0,2	1,2	2,8	5,1	6,8	14,8	17,0	17,3	12,4	8,2	5,0	3,1	6,1	85	
Zdravstvena zaščita	III	100	7,0	8,2	7,9	10,6	14,0	20,8	12,9	7,7	4,6	2,4	1,7	1,0	1,2	78	
	IX	100	0,1	0,8	2,4	4,5	5,8	12,8	16,4	16,7	13,4	9,3	5,7	3,9	8,2	81	
Socialno varstvo	III	100	11,7	12,7	14,4	14,1	14,2	18,2	7,8	3,5	1,9	0,8	0,3	0,3	0,1	92	
	IX	100	0,5	1,7	3,5	6,0	8,3	18,0	18,0	18,0	10,9	6,6	3,8	1,9	2,8	94	
DRUŽB.ORGANIZ.IN SKUP.	III	100	3,6	3,3	7,4	11,3	12,0	17,8	13,2	8,9	6,5	5,5	3,8	2,3	4,4	96	
	IX	100	0,2	1,1	1,4	2,1	3,1	12,2	17,3	14,9	11,8	8,7	6,8	5,4	15,0	97	
Skupščine, organi	III	100	3,3	2,7	7,0	12,2	13,0	17,6	13,9	9,1	6,5	5,4	3,5	2,0	3,8	96	
	IX	100	0,2	1,3	1,5	2,0	3,0	13,2	17,9	14,6	11,6	8,6	6,7	5,0	14,4	97	
Samoupr.inter.skupnosti	III	100	4,0	5,6	11,0	11,2	10,5	18,7	12,4	9,2	5,4	4,0	2,9	1,3	3,8	96	
	IX	100	0,2	0,8	1,3	2,2	4,0	13,3	16,8	12,5	13,7	10,1	7,7	6,5	10,9	96	
Združenja ozdov	III	100	12,5	4,7	4,4	6,2	6,6	9,3	8,0	9,8	10,1	5,0	5,9	2,7	14,8	97	
	IX	100	0,5	0,6	1,1	4,7	3,6	9,3	12,2	18,5	8,5	6,9	5,3	5,5	23,3	98	
Družb.-pol.organiz.	III	100	2,6	4,0	6,4	7,5	9,2	19,3	12,2	7,0	6,7	8,6	6,1	5,4	5,0	96	
	IX	100	0,2	0,7	1,2	2,1	2,6	5,2	13,9	18,8	11,9	8,1	6,4	7,1	21,8	95	

3.2.1. Organizacije oziroma enote v sestavi po velikosti najmanjšega čistega osebnega dohodka po panogah dejavnosti za marec in september 1986

Klasifikacija dejavnosti	Mesec	Organi- zacija	Najmanjši čisti osebni dohodek v organizacijah							Povprečje (dln)		
			do 29999 din	30000 do 34900	35000 do 39999	40000 do 44999	45000 do 49999	50000 do 54999	55000 in več din	skupaj	v razredu	
											naj- nižjem	naj- višjem
SKUPAJ	III IX	17316 17368	62 -	635 12	1037 30	1770 314	2077 319	2291 579	9444 16114	59761 88979	22700 32704	71904 182244
GOSPODARSTVO	III IX	13009 13049	52 -	521 12	747 28	1189 254	1437 287	1751 486	7312 11982	59184 86604	22679 32704	70093 153189
NEGOSPODARSTVO	III IX	4307 4319	10 -	114 -	290 2	581 60	640 32	540 93	2132 4132	61506 96154	28548 37678	78116 10279
INDUSTRIJA IN RUDARSTVO	III IX	2313 2300	21 -	178 -	233 10	324 101	364 104	355 168	338 1917	52732 74876	23610 38037	68215 133786
Elektrogospodarstvo	III IX	180 177	1 -	1 -	3 -	11 1	21 1	26 8	117 167	65037 89257	26942 43694	74386 117279
Pridobivanje premoga	III IX	22 22	- -	- -	1 -	1 -	- 1	- -	20 21	74883 98016	36633 49258	78397 106337
Proizv.naftnih derivatov	III IX	3 3	- -	- -	- -	- -	3 -	- -	- 3	46603 60601	46603 60154	46603 60154
Črna metalurgija	III IX	45 45	- -	3 -	1 -	4 -	9 -	9 4	19 41	53011 76242	32836 53112	62154 83172
Pridob.rud.barv.kovin	III IX	3 3	- -	- -	1 -	- -	- -	- -	2 3	57167 68685	37934 68685	37934 68685
Proizv.barvastih kovin	III IX	9 9	2 -	0 -	1 -	0 -	4 -	1 -	1 9	46906 68131	27625 68131	53354 68131
Predelava barvastih kovin	III IX	9 10	- -	- -	2 -	3 1	1 -	1 -	2 9	50829 76382	36271 43901	78728 87111
Proizvodnja nekov.rudnin	III IX	17 17	- -	- -	- -	4 -	2 -	4 -	7 17	53005 74417	42131 74417	60192 74417
Predelava nekov.rudnin	III IX	2 2	- -	- -	- -	1 -	- -	- 1	1 1	48768 70114	31776 53723	62256 77557
Predelava kovin	III IX	230 229	1 -	15 -	29 1	33 9	41 9	38 -	73 210	50670 72962	29950 38480	64704 95422
Strojegradnja	III IX	135 136	1 -	12 -	12 -	23 1	26 10	21 2	40 123	49555 70522	29947 42885	62712 8999
Proizv.prometnih sredstev	III IX	69 70	- -	16 -	14 -	10 11	8 7	11 1	10 51	44564 63166	32476 42104	64020 81510
Ladjedelništvo	III IX	2 2	- -	- -	- -	1 -	- -	- 1	1 1	48243 66589	40991 54205	55496 78973
Proizv.elektř.stroj.,apar.	III IX	186 183	1 -	16 -	34 -	33 12	28 9	27 17	47 145	49361 73276	28985 41936	68291 116440
Proizv.baz.kem.izdelkov	III IX	45 45	0 -	2 -	3 -	4 1	10 1	10 3	16 40	53615 78490	32265 41001	66252 86713
Predelava kem.izdelkov	III IX	134 134	0 -	5 -	6 1	13 3	23 2	23 4	64 124	56674 77360	32360 38477	67831 94765
Proizvodnja kamna in peska	III IX	42 42	0 -	2 -	2 -	6 -	3 1	10 9	19 32	57609 90330	31409 49740	71482 102212
Proizv.gradb.mat.	III IX	83 79	0 -	5 -	6 -	17 -	18 2	9 1	28 76	51952 73597	32153 47471	66900 89174
Proizv.žag.lesa in plošč	III IX	102 99	0 -	2 -	14 -	15 -	13 4	26 5	32 90	51315 75987	33669 48046	63185 88458
Proizv.konč.les.izd.	III IX	176 175	1 -	21 -	32 2	30 9	37 11	17 22	38 131	46801 66401	29830 38466	62772 92768

3.2.1. Organizacije oziroma enote v sestavi po velikosti najmanjšega čistega osebnega dohodka po panogah dejavnosti za marec in september 1986 (nadaljevanje)

	Mesec	Orga- niza- cije	Najmanjši čisti osebni dohodek v organizacijah							Povprečje (din)		
			do 29999 din	30000 do 34999	35000 do 39999	40000 do 44999	45000 do 49999	50000 do 54999	55000 in več din	skupaj	v razredu	
											naj- nižjem	naj- višjem
Proizv.in predel.papirja	III	43	-	-	1	1	5	4	32	62377	35018	67143
	IX	44	-	-	-	-	1	1	42	85392	45204	96893
Proizv.preje in tkanin	III	71	1	6	4	13	20	13	14	48080	24722	62377
	IX	71	-	-	1	1	7	3	59	71212	35385	76886
Proizv.konč.tekst.izd.	III	174	7	44	32	23	26	19	23	42913	25065	63652
	IX	171	-	-	3	36	15	13	104	61891	38030	82694
Proizv.usnja in krzna	III	19	-	-	-	3	1	3	12	61441	43610	69270
	IX	19	-	-	-	-	-	-	19	86350	86350	87278
Proizv.obutve in galant.	III	60	4	10	8	15	13	7	3	42277	23686	66741
	IX	60	-	-	2	5	6	8	39	63576	38505	89140
Predelava kavčuka	III	18	-	-	-	8	-	1	9	56693	42003	70391
	IX	18	-	-	-	-	-	-	18	82174	82174	82174
Proizv.živilskih proizvodov	III	259	-	5	9	28	23	37	157	60513	33406	69652
	IX	258	-	-	-	3	5	9	241	83367	42899	77440
Proizvodnja pijač	III	44	1	1	3	11	8	9	11	51105	29900	68009
	IX	45	-	-	-	1	3	4	37	70928	43609	77561
Proizvodnja krmil	III	14	-	-	-	1	2	6	5	55826	43618	65272
	IX	14	-	-	-	-	-	1	13	80963	51412	77278
Proizv.in pred.tobaka	III	2	-	-	-	1	-	1	-	47777	43491	52064
	IX	2	-	-	-	-	-	-	2	67882	67882	67882
Grafična dejavnost	III	49	1	6	6	9	4	10	13	50311	25111	69831
	IX	49	-	-	-	4	6	3	36	68698	42411	88189
Recirkulacija surovin	III	14	-	-	-	1	-	1	12	73050	43027	77185
	IX	15	-	-	-	1	-	-	14	88659	43019	95954
Proizvodnja raznovrstnih izdelkov	III	15	-	2	4	-	5	1	3	50320	33139	82288
	IX	15	-	-	-	-	-	-	15	76994	76994	76994
KMETIJSTVO IN RIBIŠTVO	III	425	3	21	30	48	47	48	228	58352	27645	70608
	IX	417	-	-	5	14	10	19	369	82412	37532	113838
Kmetijska proizvodnja	III	308	2	16	25	41	37	36	151	56672	27011	69727
	IX	302	-	-	2	8	7	16	269	80843	38666	10032
Kmetijske storitve	III	102	1	5	5	6	10	10	65	62773	28913	73457
	IX	102	-	-	3	6	3	3	87	84381	36777	96480
Ribištvo	III	15	-	-	-	1	-	2	12	62800	40925	66256
	IX	13	-	-	-	-	-	-	13	103388	103388	110852
GOZDARSTVO	III	148	5	7	16	31	16	10	63	52034	22059	65729
	IX	147	-	-	-	1	2	4	140	85107	44724	90950
VODNO GOSPODARSTVO	III	14	1	1	4	1	4	1	2	44770	29140	64824
	IX	13	-	-	-	-	1	-	12	83797	45001	84991
GRADBENIŠTVO	III	571	-	82	75	90	79	67	178	49870	32213	67043
	IX	563	-	2	-	21	34	52	454	74912	33853	116804
Visoke gradnje	III	167	-	40	29	33	22	20	23	44153	31838	65331
	IX	165	-	-	-	11	14	22	118	65130	42557	130801
Nizke gradnje in hidrog.	III	169	-	18	20	21	18	21	71	53495	32830	68629
	IX	167	-	-	-	5	5	16	146	81901	41568	111934
Instal. in zaklj. dela	III	235	-	24	26	36	39	26	84	51326	32375	66171
	IX	231	-	2	-	5	15	14	195	76847	33853	107023

3.2.1. Organizacije oziroma enote v sestavi po velikosti najmanjšega čistega osebnega dohodka po panogah dejavnosti za marec in september 1986 (nadaljevanje)

	Mesec	Orga- niza- cije	Najmanjši čisti osebni dohodek v organizacijah							Povprečje (din)		
			do 29999 din	30000 do 34999	35000 do 39999	40000 do 44999	45000 do 49999	50000 do 54999	55000 in več din	skupaj	v razredu	
											naj- nižjem	naj- višjem
PROMET IN ZVEZE	III	1119	4	41	57	118	127	178	594	58977	28255	70614
	IX	1126	-	1	-	18	23	46	1038	84583	30506	124965
Železniški promet	III	301	3	16	18	31	30	58	145	59194	28864	73944
	IX	298	-	-	-	4	9	33	252	78028	43063	100669
Pomorski promet	III	1	-	-	-	-	-	1	-	54987	54987	54987
	IX	1	-	-	-	-	-	-	1	77839	77839	77839
Zračni promet	III	8	-	-	1	2	1	-	4	52886	38279	63687
	IX	8	-	-	-	-	-	-	8	78891	78891	78891
Cestni promet	III	319	1	14	17	32	26	30	199	62787	26428	74007
	IX	311	-	1	-	13	9	8	280	90262	30506	124920
Mestni promet	III	19	-	1	-	-	2	3	13	64983	32175	73146
	IX	19	-	-	-	-	-	1	18	85099	53991	87552
Cevovodni transport	III	1	-	-	-	-	1	-	-	48996	48996	48996
	IX	1	-	-	-	-	-	-	1	68557	68557	68557
Prekladalne storitve	III	23	-	1	2	2	4	2	12	55945	31240	66024
	IX	23	-	-	-	-	1	2	20	76465	54516	82065
PTT storitve	III	447	-	9	19	51	63	84	221	56154	33276	65604
	IX	465	-	-	-	1	4	2	458	85514	42784	97593
TRGOVINA	III	5345	11	83	139	278	450	701	3683	63046	20509	70194
	IX	5341	-	3	5	34	47	89	5163	93139	32552	139766
Trgovina na drobno	III	4571	7	56	117	217	383	612	3179	63067	20464	69863
	IX	4568	-	3	4	28	35	71	4427	93308	32552	130742
Trgovina na debelo	III	625	4	23	19	45	57	76	401	61702	26740	70754
	IX	626	-	-	1	5	9	15	596	89792	36522	116915
Zunanja trgovina	III	149	-	4	3	16	10	13	103	68057	32930	78221
	IX	147	-	-	-	1	3	3	140	102139	51722	123053
GOSTINSTVO IN TURIZEM	III	1424	2	34	75	143	164	205	801	58064	26570	67521
	IX	1462	-	-	3	13	22	49	1365	86175	37605	113745
Gostinstvo	III	1330	2	32	73	137	154	199	733	57728	26570	67359
	IX	1362	-	-	3	13	22	47	1267	85417	37605	111550
Turistično posredovanje	III	94	-	2	2	6	10	6	68	62814	34080	69265
	IX	100	-	-	-	-	-	2	98	96500	53507	102219
OBRT IN OSEBNE STORITVE	III	562	3	40	54	63	81	67	254	55367	28076	69728
	IX	562	-	6	2	25	24	47	458	77685	32763	112831
Obrtne storitve, popravila	III	433	1	28	42	47	59	47	209	56464	27900	70307
	IX	433	-	2	1	16	14	2	398	80761	33739	107913
Osebne storitve	III	129	2	12	12	16	22	20	45	51688	28165	67036
	IX	129	-	4	1	9	10	9	96	67362	32275	79733
STANOVANJ.-KOMUNALNA DEJAVNOST	III	236	-	7	20	30	36	31	112	58039	33382	72269
	IX	234	-	-	-	4	2	25	203	84820	42001	110445
Urejanje naselja in prost.	III	39	-	1	3	10	8	4	13	51876	32242	66605
	IX	40	-	-	-	-	1	16	23	77651	48872	30534
Komunalne dejavnosti	III	197	-	6	17	20	28	27	99	59259	33572	73012
	IX	194	-	-	-	4	1	9	180	86298	42001	110441
FINANCE IDR.POSL.STOR.	III	862	2	27	44	63	69	89	568	65712	26973	52508
	IX	894	-	-	3	23	18	27	823	97001	37301	127601

3.2.1. Organizacije oziroma enote v sestavi po velikosti najmanjšega čistega osebnega dohodka po panogah dejavnosti za marec in september 1986 (nadaljevanje)

	Mesec	Orga- niza- cije	Najmanjši čisti osebni dohodek v organizacijah							Povprečje (din)			
			do 29999 din	30000 do 34999	35000 do 39999	40000 do 44999	45000 do 49999	50000 do 54999	55000 in več din	skupaj	v razredu		
											naj- nižjem	naj- višjem	
Bančništvo	III	256	-	3	3	7	15	31	197	68485	30993	74634	
	IX	268	-	-	-	-	1	1	266	109159	49816	107463	
Zavarovanje posesti, oseb	III	57	1	4	2	5	5	4	36	75522	24088	94797	
	IX	65	-	-	2	4	4	3	52	94496	37080	130767	
Storitve na podr.prometa	III	269	1	5	13	20	23	19	188	68000	29857	78064	
	IX	275	-	-	1	13	6	13	242	94631	37743	125730	
Projekt.idr.dejav.	III	169	-	11	22	25	16	21	74	55864	32537	71802	
	IX	172	-	-	-	3	6	6	157	86276	42261	107414	
Geološko raziskovanje	III	3	-	1	-	-	2	-	-	40325	30605	45185	
	IX	3	-	-	-	1	-	-	2	59784	44966	67193	
Raziskoval.-razvojno delo	III	38	-	3	1	2	-	5	27	66258	32295	52576	
	IX	39	-	-	-	1	1	1	36	93846	41000	99429	
Poslovne storitve	III	70	-	-	3	4	8	9	46	63354	37834	71399	
	IX	72	-	-	-	1	-	3	68	91941	41000	79742	
IZOBRAŽEVANJE IN KULTURA	III	1582	6	39	124	251	267	230	665	56526	28667	72113	
	IX	1591	-	-	-	16	11	33	1531	90077	42209	139526	
Izobraževanje	III	1074	4	20	95	189	212	165	389	54632	29083	70989	
	IX	1080	-	-	-	7	5	14	1054	87679	42127	124446	
Znan.razisk.dejav.	III	98	-	3	7	7	9	10	62	64403	31209	76040	
	IX	100	-	-	-	3	-	3	94	95391	41347	111470	
Kultura, umetnost, inform.	III	333	1	15	15	46	39	46	171	58940	27670	72029	
	IX	335	-	-	-	6	5	15	309	93700	42736	121611	
Telesna kultura in šport	III	77	1	1	7	9	7	9	43	62487	28000	76951	
	IX	76	-	-	-	-	1	1	74	101191	50000	113187	
ZDRAVSTVO IN SOCIALNO VARSTVO	III	1319	1	32	97	212	268	218	491	55183	27167	70816	
	IX	1338	-	-	1	13	7	23	1294	89246	37145	142478	
Zdravstveno varstvo	III	503	1	16	41	92	90	72	191	57510	27167	77755	
	IX	511	-	-	1	7	2	16	485	87834	37145	132891	
Socialno varstvo	III	816	-	16	56	120	178	146	300	53749	33365	66399	
	IX	827	-	-	-	6	5	7	809	90119	41540	124271	
DRUŽB., ORGANIZ. IN SKUP.	III	1396	3	43	69	118	105	91	967	73007	28770	85927	
	IX	1380	-	-	1	31	14	37	1297	109707	38212	177058	
Skupščine, organi	III	704	2	37	53	70	65	43	434	68026	28345	83811	
	IX	697	-	-	1	30	12	26	629	101949	38212	172864	
Samoupr.inter.skupnosti	III	222	-	4	12	26	18	19	143	69574	32216	83184	
	IX	227	-	-	-	1	1	3	222	106885	43027	150575	
Združenja ozdov	III	72	-	1	1	9	4	1	56	92573	30107	106642	
	IX	62	-	-	-	-	1	2	59	123291	48960	148322	
Družb.-pol.organiz.	III	398	1	1	3	13	18	28	334	80193	29619	86379	
	IX	394	-	-	-	-	-	6	388	122921	52899	147843	

3.2.2. Organizacije oziroma enote v sestavi po velikosti najmanjšega čistega osebnega dohodka po panogah dejavnosti za marec in september 1987

	Mesec	Organizacije	Najmanjši čisti osebni dohodek v organizacijah										Povprečje (din)		
			do 50000	50001 do 70000	70001 do 90000	90001 do 120000	120001 do 140000	140001 do 160000	160001 do 180000	180001 do 250000	nad 250000 din	skupej	v razredu		
													najnižjem	najvišjem	
SKUPAJ	III	17323	12	373	1748	5838	3548	2507	1597	1504	196	130085	36277	375067	
	IX	17358	-	5	170	836	1422	2074	2346	6807	3639	206623	60889	564906	
GOSPODARSTVO	III	13001	12	314	1367	4080	2858	2033	1220	1034	83	129127	36277	371106	
	IX	13027	-	5	152	717	1037	1428	1685	5306	2680	205220	60889	471893	
NEGOSPODARSTVO	III	4322	-	59	381	1758	690	474	377	470	113	132968	61335	374971	
	IX	4331	-	-	18	119	385	646	661	1501	959	210841	83399	568923	
INDUSTRIJA IN RUDARSTVO	III	2284	3	138	296	929	401	187	115	117	8	115435	46960	285132	
	IX	2269	-	2	70	240	333	341	397	701	184	173842	57111	387662	
Elektrogospodarstvo	III	175	-	-	1	35	37	28	27	43	4	157175	77884	279534	
	IX	169	-	-	-	-	10	12	26	60	60	229384	127387	393374	
Pridobivanje premoga	III	23	-	-	1	5	6	4	4	3	-	146512	73437	234946	
	IX	23	-	-	1	-	-	-	3	14	5	218446	80775	293892	
Proizv.naftnih derivatov	III	3	-	1	1	1	-	-	-	-	-	84637	69733	94421	
	IX	3	-	-	-	-	-	-	2	-	1	196893	168858	252973	
Črna metalurgija	III	32	-	-	3	15	11	3	-	-	-	116904	77652	150037	
	IX	32	-	-	-	3	5	9	6	9	-	165155	116232	205783	
Pridob.rud.barv.kovin	III	3	-	-	-	1	2	-	-	-	-	116202	98696	124955	
	IX	2	-	-	-	-	1	-	-	1	-	162720	127335	198105	
Proizv.barvastih kovin	III	8	-	-	1	6	-	1	-	-	-	107654	73318	140688	
	IX	8	-	-	-	-	1	2	2	3	-	170272	128430	188267	
Predelava barvastih kovin	III	8	-	1	3	3	1	-	-	-	-	95633	58184	122018	
	IX	4	-	-	-	-	2	2	1	3	-	164855	126838	202278	
Proizvodnja nekov.rudnin	III	17	-	-	2	11	3	1	-	-	-	106175	74483	148821	
	IX	17	-	-	-	-	-	7	4	6	-	174733	147230	205719	
Predelava nekov.rudnin	III	39	-	4	5	21	7	1	-	1	-	106227	68184	184514	
	IX	39	-	-	5	6	2	5	11	10	-	151905	80736	204982	
Predelava kovin	III	215	1	15	51	96	35	11	5	1	-	105187	44023	197107	
	IX	214	-	-	7	23	39	42	46	49	8	161740	79580	302991	
Strojegradnja	III	139	-	5	37	63	20	7	6	1	-	107293	60443	209332	
	IX	136	-	-	2	24	32	27	17	31	3	154251	86354	280495	
Proizv.prometnih sredstev	III	69	-	13	16	28	11	-	1	-	-	95930	66869	167313	
	IX	67	-	-	5	17	16	7	8	12	2	147258	87994	296999	
Ladjedelništvo	III	2	-	-	1	1	-	-	-	-	-	91304	62272	106880	
	IX	2	-	-	-	1	-	1	-	-	-	131467	102999	159936	
Proizv.elektř.stroj., apar.	III	182	1	19	31	85	28	7	3	5	3	107495	50000	280073	
	IX	182	-	-	2	22	37	36	32	42	11	167034	86454	348710	
Proizv.baz.kem.izdelkov	III	44	-	-	5	19	12	5	2	1	-	118885	61191	194286	
	IX	45	-	-	-	4	2	5	11	20	3	186942	116582	282671	
Predelava kem.izdelkov	III	128	-	-	12	68	21	13	8	6	-	120474	97890	205357	
	IX	129	-	-	1	9	11	15	22	57	14	191084	88418	319045	
Proizvodnja kamna in peska	III	42	-	-	2	17	5	7	6	5	-	134265	80125	202654	
	IX	40	-	-	-	1	4	2	8	17	8	200068	107212	300467	
Proizv.gradb.mat.	III	78	-	3	10	40	14	8	2	1	-	110707	68260	203823	
	IX	76	-	-	-	7	10	17	16	21	5	171992	108338	264793	
Proizv.žag.lesa in plošč	III	96	-	5	11	43	19	11	4	3	-	115819	66978	191507	
	IX	98	-	-	-	6	18	11	20	42	1	171869	112303	300155	

3.2.2. Organizacije oziroma enote v sestavi po velikosti najmanjšega čistega osebnega dohodka po panogah dejavnosti za marec in september 1987 (nadaljevanje)

	Mesec	Organizacije	Najmanjši čisti osebni dohodek v organizacijah										Povprečje (din)		
			do 50000	50001 do 70000	70001 do 90000	90001 do 120000	120001 do 140000	140001 do 160000	160001 do 180000	180001 do 250000	nad 250000 din	skupaj	v razredu		
													najnižjem	najvišjem	
Proizv.konč.les.izd.	III	169	-	14	46	78	19	5	4	3	-	102934	67002	190732	
	IX	169	-	-	8	33	34	30	36	26	2	149205	113641	279883	
Proizv.in predel.papirja	III	44	-	1	1	17	14	4	4	2	1	130768	68701	252397	
	IX	44	-	-	-	1	3	3	7	26	4	199881	114460	309548	
Proizv.preje in tkanin	III	69	-	2	14	37	9	6	1	-	-	107565	67923	197766	
	IX	69	-	-	-	10	21	15	11	12	-	152925	115240	210100	
Proizv.konč.tekst.izd.	III	168	-	33	55	59	12	7	1	1	-	93515	63363	202942	
	IX	166	-	1	33	36	29	19	20	27	1	135705	50044	258955	
Proizv.usnja in krzna	III	19	-	-	2	4	5	3	3	2	-	133618	78383	194180	
	IX	19	-	-	-	-	1	3	2	12	1	197633	128394	295821	
Proizv.obutve in galant.	III	61	-	11	19	20	6	4	1	1	-	96172	61606	192022	
	IX	60	-	1	4	19	13	8	8	7	-	136182	64178	207678	
Predelava kavčuka	III	18	-	1	2	10	2	3	-	-	-	109684	60000	146963	
	IX	18	-	-	-	-	3	2	-	13	-	180758	128773	200998	
Proizv.živilskih proizvod.	III	255	-	1	29	77	79	30	20	19	-	128344	69429	204577	
	IX	252	-	-	-	5	22	35	48	108	34	195160	110653	315267	
Proizvodnja pijač	III	43	-	4	10	19	6	4	-	-	-	102384	67704	147743	
	IX	44	-	-	-	2	6	10	10	13	1	169309	99128	317640	
Proizvodnja krmil	III	14	-	-	-	8	4	1	1	-	-	120464	102642	172278	
	IX	14	-	-	-	-	-	1	5	8	-	190569	156883	205724	
Proizv.in pred.tobaka	III	2	-	-	1	1	-	-	-	-	-	98813	85032	112594	
	IX	2	-	-	-	-	-	-	-	2	-	197442	197442	197443	
Grafična dejavnost	III	45	-	5	11	21	4	2	-	2	-	103847	66908	208189	
	IX	47	-	-	1	7	4	11	11	11	2	168169	86500	303516	
Recirkulacija surovin	III	58	1	-	1	10	7	10	12	17	-	153160	43816	200927	
	IX	59	-	-	-	2	2	2	1	34	16	223071	111199	286385	
Proizvodnja raznovrstnih izd.	III	16	-	-	3	10	2	1	-	-	-	105587	76336	155384	
	IX	16	-	-	1	-	5	2	3	3	2	172199	77829	296249	
KMETIJSTVO IN RIBIŠTVO	III	418	-	10	52	163	77	55	28	30	3	124797	63103	261338	
	IX	411	-	-	2	18	36	54	49	167	83	206296	81605	459431	
Kmetijska proizvodnja	III	301	-	8	42	126	60	38	15	11	1	119000	62947	275537	
	IX	295	-	-	1	16	25	46	41	114	52	199084	89092	342610	
Kmetijske storitve	III	103	-	2	9	36	13	12	10	19	2	139860	68747	254238	
	IX	102	-	-	-	-	11	8	8	45	28	226023	129123	318360	
Ribištvo	III	14	-	-	1	1	4	5	3	-	-	138618	70982	286631	
	IX	14	-	-	1	2	-	-	-	8	3	214536	74118	201354	
GOZDARSTVO	III	148	1	8	26	53	27	20	9	4	-	114717	49664	166989	
	IX	146	-	-	1	6	17	14	28	56	26	194341	88884	291683	
VODNO GOSPODARSTVO	III	13	-	1	3	5	2	1	1	-	-	106323	60455	169361	
	IX	13	-	-	1	-	3	2	4	2	1	160656	86500	260400	
GRADBENIŠTVO	III	548	1	32	155	185	68	52	29	26	-	110107	34912	201559	
	IX	556	-	-	12	78	80	101	73	162	49	173118	87592	390967	
Visoke gradnje	III	162	-	16	68	56	11	7	3	1	-	95214	67234	218091	
	IX	164	-	-	8	34	31	39	19	29	4	150713	87588	288870	

3.2.2. Organizacije oziroma enote v sestavi po velikosti najmanjšega čistega osebnega dohodka po panogah dejavnosti za marec in september 1987 (nadaljevanje)

	Mesec	Organizacije	Najmanjši čisti osebni dohodek v organizacijah										Povprečje (din)		
			do 50000	50001 do 70000	70001 do 90000	90001 do 120000	120001 do 140000	140001 do 160000	160001 do 180000	180001 do 250000	nad 250000 din	skupaj	v razredu		
													najnižjem	najvišjem	
Nizke gradnje in hidrog.	III	165	1	8	30	57	23	26	10	10	-	117662	33669	199558	
	IX	169	-	-	2	16	15	27	25	59	25	188668	87588	323351	
Instal.in zaklj.dela	III	221	1	8	57	72	34	19	16	14	-	115382	26155	201849	
	IX	223	-	-	2	28	34	35	29	74	20	177810	87612	395166	
PROMET IN ZVEZE	III	1122	-	18	125	368	238	184	103	78	8	128135	60156	286631	
	IX	1105	-	1	5	74	64	141	128	454	234	208415	69478	436247	
Železniški promet	III	303	-	6	54	125	50	30	23	14	1	118072	66953	250628	
	IX	303	-	-	-	46	24	37	43	104	49	189191	104274	346389	
Pomorski promet	III	1	-	-	-	1	-	-	-	-	-	98313	98313	98313	
	IX	1	-	-	-	-	-	-	1	-	-	176035	176035	176035	
Zračni promet	III	9	-	2	1	1	3	-	-	2	-	127097	56730	186152	
	IX	9	-	-	-	-	2	1	-	4	2	214206	128749	313392	
Cestni promet	III	304	-	8	38	83	53	43	28	45	6	135965	67107	297050	
	IX	307	-	1	5	16	20	24	43	106	88	226022	69478	437279	
Mestni promet	III	19	-	1	2	9	3	2	1	1	-	11983	56664	285983	
	IX	19	-	-	-	-	-	3	4	9	3	206824	148702	287425	
Cevovodni transport	III	1	-	-	-	1	-	-	-	-	-	114099	114099	114099	
	IX	1	-	-	-	-	-	-	-	-	1	295711	295711	295711	
Prekladalne storitve	III	21	-	-	5	3	12	1	-	-	-	114396	43294	146133	
	IX	16	-	-	-	1	1	7	2	3	2	174588	110745	269338	
PTT storitve	III	464	-	1	25	145	117	108	51	17	-	130728	67237	201271	
	IX	449	-	-	-	11	17	69	35	228	89	210384	101644	355612	
TRGOVINA	III	5332	4	39	230	1297	1456	1094	668	502	42	138921	33708	372989	
	IX	5333	-	2	19	140	227	419	574	2507	1442	222656	57403	397319	
Trgovina na drobno	III	4599	3	29	176	1081	1278	977	598	423	34	139367	26231	371363	
	IX	4595	-	2	13	113	195	354	484	2171	1261	223446	57403	340519	
Trgovina na debelo	III	579	1	9	42	182	142	92	55	52	4	133223	48662	327821	
	IX	578	-	-	4	21	29	50	79	267	128	214124	85474	368730	
Zunanja trgovina	III	154	-	1	12	34	36	25	15	27	4	147042	67819	287896	
	IX	160	-	-	2	6	3	15	11	69	53	230791	79571	403457	
GOSTINSTVO IN TURIZEM	III	1445	1	21	209	557	283	213	97	61	3	120706	49632	269110	
	IX	1470	-	-	8	74	136	173	207	616	256	198646	80876	287114	
Gostinstvo	III	1344	1	20	203	535	252	194	85	51	3	119471	49632	269110	
	IX	1371	-	-	8	69	131	164	198	574	227	197397	80876	373254	
Turistično posredovanje	III	101	-	1	6	22	31	19	12	10	-	137140	67705	201837	
	IX	99	-	-	-	5	5	9	9	42	29	215939	105542	296339	
OBRT IN OSEBNE STORITVE	III	548	-	24	90	211	87	62	36	31	7	120283	60372	360793	
	IX	552	-	-	19	46	67	86	89	182	62	180490	86056	351265	
Obrtne storitve, popravila	III	423	-	14	59	159	71	51	33	29	7	124822	60441	360793	
	IX	425	-	-	5	33	51	59	71	150	55	186868	86901	383461	
Osebnostne storitve	III	125	-	10	31	52	16	11	3	2	-	104921	60105	219558	
	IX	127	-	-	14	13	16	27	18	32	7	159147	85754	298898	
STANOVANJ.-KOMUNALNA DEJAVNOST	III	238	-	5	27	87	40	42	24	10	3	127481	66430	266434	
	IX	239	-	-	1	5	21	39	36	94	43	202650	86500	370404	
Urejanje naselja in prost.	III	40	-	-	4	17	6	7	5	1	-	127521	89346	220000	
	IX	38	-	-	-	-	4	6	12	9	7	194411	133093	302306	

3.2.2. Organizacije oziroma enote v sestavi po velikosti najmanjšega čistega osebnega dohodka po panogah dejavnosti za marec in september 1987 (nadaljevanje)

Panoga dejavnosti	Mesec	Organizacije	Najmanjši čisti osebni dohodek v organizacijah										Povprečje (din)		
			do 50000	50001 do 70000	70001 do 90000	90001 do 120000	120001 do 140000	140001 do 160000	160001 do 180000	180001 do 250000	nad 250000 din	skupaj	v razredu		
													najnižjem	najvišjem	
Stanovanjska dejavnost	III	4	-	-	1	3	-	-	-	-	-	92504	83820	100205	
	IX	3	-	-	-	-	2	-	-	1	-	161522	-	217996	
Komunalne dejavnosti	III	194	-	5	22	67	34	35	19	9	3	128195	66430	266434	
	IX	198	-	-	1	5	15	33	24	84	36	204854	86500	370016	
FINANCE IDR.POSL. STOR.	III	916	1	18	65	225	179	125	116	178	9	142941	19401	285223	
	IX	945	-	-	14	36	53	59	102	370	306	225092	86136	450235	
Bančništvo	III	270	-	-	3	37	63	36	46	85	-	15990	80201	203149	
	IX	295	-	-	-	-	4	8	33	130	120	243842	133286	348303	
Zavarovanje posesti,oseb	III	55	1	1	4	9	14	8	4	14	-	142447	19401	199921	
	IX	64	-	-	1	6	-	3	7	24	23	228613	86500	368477	
Storitve na podr.prometa	III	294	-	10	26	74	61	39	31	47	6	139007	66665	287369	
	IX	289	-	-	10	15	23	19	29	97	93	220852	85978	442812	
Projekt.idr.dejav.	III	176	-	4	22	69	32	18	18	13	-	124167	68557	204284	
	IX	176	-	-	1	9	22	20	19	69	35	203084	84884	302305	
Geološko raziskovanje	III	3	-	1	1	1	-	-	-	-	-	79234	53031	97095	
	IX	3	-	-	1	-	-	-	-	2	-	145618	88238	174308	
Raziskoval.-razvojno delo	III	38	-	1	3	7	2	12	4	6	3	151131	64886	280137	
	IX	37	-	-	-	2	1	3	3	19	8	223034	115166	361246	
Poslovne storitve	III	80	-	1	6	28	7	12	13	13	-	139995	66000	203311	
	IX	81	-	-	1	4	3	6	9	31	27	220853	86500	316879	
IZOBRAŽEVANJE IN KULTURA	III	1589	-	19	156	756	270	122	86	163	17	125658	58675	398582	
	IX	1580	-	-	10	42	138	264	290	551	277	201609	86538	436047	
Izobraževanje	III	1083	-	14	112	584	178	63	37	88	7	120206	66399	402742	
	IX	1074	-	-	8	35	107	211	223	354	133	189750	85958	363818	
Znan.razisk.dejav.	III	99	-	1	11	25	20	14	9	14	5	146290	83820	387344	
	IX	103	-	-	-	2	7	5	16	43	28	229290	106968	375616	
Kultura,umetnost,inform.	III	332	-	2	27	125	56	37	31	51	3	134127	66665	263490	
	IX	334	-	-	2	3	22	37	44	130	94	225064	88859	400183	
Telesna kultura in šport	III	75	-	2	6	22	16	8	9	10	2	139661	68557	370203	
	IX	69	-	-	-	2	2	11	7	24	22	231345	112840	413998	
ZDRAVSTVO IN SOCIALNO VARSTVO	III	1342	-	22	118	681	251	130	67	58	15	120921	61483	316588	
	IX	1349	-	-	1	38	114	249	250	524	169	193687	88600	398592	
Zdravstveno varstvo	III	507	-	5	33	255	76	46	33	44	15	129797	66220	316588	
	IX	507	-	-	-	15	27	88	88	192	93	206830	112629	398546	
Socialno varstvo	III	835	-	17	85	426	175	84	34	14	-	115531	61402	202021	
	IX	842	-	-	1	23	87	161	162	332	76	185773	88600	323059	
DRUŽB.ORGANIZ.IN SKUP.	III	1380	-	18	106	321	169	220	218	247	81	152826	61992	343425	
	IX	1390	-	-	7	39	133	132	121	421	507	237603	83467	569381	
Skupščine,organi	III	689	-	16	73	193	106	108	88	50	55	143825	61887	323888	
	IX	691	-	-	3	27	107	74	75	229	162	218907	86834	543730	
Samoupr.inter.skupnosti	III	219	-	-	20	59	25	39	36	33	7	144844	80020	293480	
	IX	222	-	-	2	7	18	31	23	67	73	225666	87633	443620	
Združenja ozdov	III	66	-	-	4	12	5	15	11	9	10	178139	81440	371230	
	IX	68	-	-	-	1	3	8	1	22	21	300545	116842	374415	
Družb.-pol.organiz.	III	406	-	2	9	57	33	58	83	155	9	168291	57543	297316	
	IX	409	-	-	2	4	5	19	22	103	251	265205	82970	403684	

3.2.3. Organizacije oziroma enote v sestavi po velikosti najmanjšega čistega osebnega dohodka po panogah dejavnosti za marec in september 1988

	Mesec	Organizacije	Najmanjši čisti osebni dohodek v organizacijah										
			do 200000 din	200001 do 250000	250001 do 300000	300001 do 350000	350001 do 400000	400001 do 450000	450001 do 500000	500001 do 600000	600001 do 700000	700001 do 800000	800001 do 900000
SKUPAJ	III IX	17199 17214	703 9	2311 136	3490 366	3550 1482	2641 2021	1808 2430	1105 2402	952 3751	383 2532	112 1127	67 530
GOSPODARSTVO	III IX	12871 12904	594 9	1558 110	2510 257	2812 999	2573 1361	1462 1699	812 1853	600 3079	255 2007	59 876	24 392
NEGOSPODARSTVO	III IX	4328 4310	109 -	753 26	980 109	738 483	468 660	346 731	293 549	352 672	128 525	53 251	43 138
INDUSTRIJA IN RUDARSTVO	III IX	2200 2157	216 5	463 34	565 78	453 301	235 387	124 386	63 331	62 369	11 153	4 53	3 33
Elektrogospodarstvo	III IX	166 164	1 -	29 1	38 4	38 7	26 16	15 34	7 33	6 35	3 18	1 6	2 5
Pridobivanje premoga	III IX	24 24	1 -	3 -	7 -	5 -	4 4	- 5	1 6	3 6	- 2	- -	- 1
Proizv.naftnih derivatov	III IX	3 2	- -	- -	1 -	1 1	1 -	- -	- 1	- -	- -	- -	- -
Črna metalurgija	III IX	29 29	1 -	5 1	10 1	9 2	3 6	1 5	- 8	- 6	- -	- -	- -
Pridob.rud.barv.kovin	III IX	2 2	- -	- -	- -	2 -	- 1	- -	- 1	- -	- -	- -	- -
Proizv.barvastih kovin	III IX	6 6	- -	2 -	1 1	1 1	- -	- 1	1 1	1 -	- 1	- -	- 1
Predelava barvastih kovin	III IX	9 8	2 -	1 -	2 -	2 -	1 1	- 2	1 4	- 1	- -	- -	- -
Proizvodnja nekov.rudnin	III IX	17 15	3 -	4 -	4 -	2 3	2 -	1 3	1 3	- 5	- 1	- -	- -
Predelava nekov.rudnin	III IX	38 36	3 -	13 1	11 1	5 6	5 12	1 3	- 3	- 9	- 1	- -	- -
Predelava kovin	III IX	209 204	25 2	43 4	55 6	50 30	17 41	10 47	4 30	5 28	- 16	- -	- -
Strojgradnja	III IX	132 131	14 -	39 4	38 4	27 22	11 31	1 25	1 22	1 15	- 8	- -	- -
Proizv.prometnih sredstev	III IX	67 64	9 -	26 -	14 3	12 10	4 15	2 14	- 17	- 4	- 1	- -	- -
Ladjedelnštvo	III IX	2 2	- -	1 -	1 -	- 1	- -	- -	- 1	- -	- -	- -	- -
Proizv.elektř.stroj.,apar.	III IX	171 167	19 -	42 2	49 12	36 25	10 38	5 35	3 28	3 13	4 5	- 4	- 1
Proizv.baz.kem.izdelkov	III IX	45 42	1 -	1 -	11 -	10 3	11 3	7 6	3 8	1 11	- 6	- 4	- 1
Predelava kem.izdelkov	III IX	122 123	3 -	11 -	28 2	35 6	23 16	10 22	4 23	6 32	1 12	1 6	- 2
Proizvodnja kamna in peska	III IX	41 41	1 -	5 -	8 1	13 3	7 4	2 2	3 9	2 11	- 4	- 7	- -
Proizv.gradb.mat.	III IX	70 68	2 -	21 1	21 1	19 14	4 13	3 13	- 7	- 17	- 2	- -	- -
Proizv.žag.lesa in plošč	III IX	94 91	3 -	17 -	29 -	24 9	12 23	5 18	2 17	- 19	- 3	1 2	1 -

3.2.3. Organizacije oziroma enote v sestavi po velikosti najmanjšega čistega osebnega dohodka po panogah dejavnosti za marec in september 1988

	Mesec	Najmanjši čisti osebni dohodek v organizaciji							Povprečje (din)		
		900001 do 1000000	1000001 do 1100000	1100001 do 1200000	1200001 do 1300000	1300001 do 1400000	1400001 do 1500000	nad 1500000 din	skupaj	v razredu	
										najnižem	najvišjem
SKUPAJ	III	39	20	9	1	1	2	5	350635	134470	1704454
	IX	213	90	58	29	18	12	8	522284	171868	1677780
GOSPODARSTVO	III	8	3	1	-	-	-	-	345692	134475	1112064
	IX	150	57	31	9	8	5	2	525488	171868	1653516
NEGOSPODARSTVO	III	31	17	8	1	1	2	5	365334	172857	1704454
	IX	63	33	27	20	10	7	6	512693	170715	1675267
INDUSTRIJA IN RUDARSTVO	III	1	-	-	-	-	-	-	301955	142306	979000
	IX	15	5	7	-	-	-	-	459258	237482	1148947
Elektrogospodarstvo	III	-	-	-	-	-	-	-	342017	191000	838779
	IX	3	1	1	-	-	-	-	515525	237482	1104360
Pridobivanje premoga	III	-	-	-	-	-	-	-	337296	197211	535424
	IX	-	-	-	-	-	-	-	501195	285710	894990
Proizv.naftnih derivatov	III	-	-	-	-	-	-	-	323868	295410	362678
	IX	-	-	-	-	-	-	-	411110	349100	473120
Črna metalurgija	III	-	-	-	-	-	-	-	295970	169098	417759
	IX	-	-	-	-	-	-	-	438294	235220	556115
Pridob.rud.barv.kovin	III	-	-	-	-	-	-	-	314636	314636	314636
	IX	-	-	-	-	-	-	-	420870	388381	453360
Proizv.barvastih kovin	III	-	-	-	-	-	-	-	349273	238035	557351
	IX	-	-	-	-	-	-	-	498971	265900	807290
Predelava barvastih kovin	III	-	-	-	-	-	-	-	292878	176373	497897
	IX	-	-	-	-	-	-	-	452923	378670	529050
Proizvodnja nekov.rudnin	III	-	-	-	-	-	-	-	285081	175312	458093
	IX	-	-	-	-	-	-	-	475130	330683	605010
Predelava nekov.rudnin	III	-	-	-	-	-	-	-	272615	175125	420546
	IX	-	-	-	-	-	-	-	425109	239540	615150
Predelava kovin	III	-	-	-	-	-	-	-	289723	141184	534576
	IX	-	-	-	-	-	-	-	431955	149130	657649
Strojegradnja	III	-	-	-	-	-	-	-	273676	164934	539958
	IX	-	-	-	-	-	-	-	423692	226358	666939
Proizv.prometnih sredstev	III	-	-	-	-	-	-	-	262028	182919	439582
	IX	-	-	-	-	-	-	-	413744	274273	638860
Ladjedelništvo	III	-	-	-	-	-	-	-	247630	242980	252281
	IX	-	-	-	-	-	-	-	394345	320000	468690
Proizv.elektř.stroj.,apar.	III	-	-	-	-	-	-	-	290158	181364	654518
	IX	-	-	-	-	-	-	-	435610	238550	1196000
Proizv.baz.kem.izdelkov	III	-	-	-	-	-	-	-	351912	195979	589417
	IX	-	-	-	-	-	-	-	529745	341340	847270
Predelava kem.izdelkov	III	-	-	-	-	-	-	-	342820	182265	758000
	IX	1	-	1	-	-	-	-	503272	276300	1190110
Proizvodnja kamna in peska	III	-	-	-	-	-	-	-	335897	179787	538059
	IX	-	-	-	-	-	-	-	528415	292520	752392
Proizv.gradb.mat.	III	-	-	-	-	-	-	-	283924	194031	410991
	IX	-	-	-	-	-	-	-	432464	222800	655545
Proizv.žag.lesa in plošč	III	-	-	-	-	-	-	-	313620	189597	839588
	IX	-	-	-	-	-	-	-	451497	337982	733710

3.2.3. Organizacije oziroma enote v sestavi po velikosti najmanjšega čistega osebnega dohodka po panogah dejavnosti za marec in september 1988 (nadaljevanje)

	Mesec	Organizacije	Najmanjši čisti osebni dohodek v organizacijah										
			do 200000 din	200001 do 250000	250001 do 300000	300001 do 350000	350001 do 400000	400001 do 450000	450001 do 500000	500001 do 600000	600001 do 700000	700001 do 800000	800001 do 900000
Proizv.konč.les.izd.	III	162	15	48	62	22	5	4	2	1	2	1	-
	IX	158	-	-	8	38	45	27	21	9	8	-	2
Proizv.in predel.papirja	III	39	1	1	6	15	11	1	1	2	-	-	-
	IX	36	-	-	-	1	3	5	6	12	6	1	1
Proizv.preje in tkanin	III	60	6	19	19	10	6	-	-	-	-	-	-
	IX	55	-	1	-	12	14	19	2	6	1	-	-
Proizv.konč.tekst.izd.	III	166	61	57	28	10	8	1	1	-	-	-	-
	IX	164	2	15	12	59	28	18	12	17	1	-	-
Proizv.usnja in krzna	III	19	-	2	5	4	4	3	1	-	-	-	-
	IX	20	-	-	-	1	4	2	3	3	5	2	-
Proizv.obutve in galant.	III	59	24	20	9	5	-	1	-	-	-	-	-
	IX	58	1	1	11	15	18	5	3	3	1	-	-
Predelava kavčuka	III	18	1	3	6	1	3	4	-	-	-	-	-
	IX	19	-	-	-	-	1	1	1	11	5	-	-
Proizv.živilskih proizvodov	III	253	8	23	63	71	39	29	8	11	1	-	-
	IX	251	-	-	5	16	27	47	43	68	29	8	7
Proizvodnja pijač	III	43	2	9	15	11	4	-	-	2	-	-	-
	IX	44	-	-	1	3	9	11	9	7	2	1	1
Proizvodnja krmil	III	14	-	2	3	3	2	1	2	1	-	-	-
	IX	14	-	-	-	-	2	2	1	7	2	-	-
Proizv.in pred.tobaka	III	2	-	-	2	-	-	-	-	-	-	-	-
	IX	2	-	-	-	-	-	2	-	-	-	-	-
Grafična dejavnost	III	45	7	10	13	6	3	2	3	1	-	-	-
	IX	43	-	1	4	10	8	7	4	6	3	-	-
Recirkulacija surovin	III	59	-	2	-	4	8	15	14	16	-	-	-
	IX	60	-	-	1	1	-	3	2	7	10	11	11
Proizvodnja raznovrstnih izd.	III	14	3	4	6	-	1	-	-	-	-	-	-
	IX	14	-	2	-	2	4	2	2	1	-	1	-
KMETIJSTVO IN RIBIŠTVO	III	427	13	37	88	103	73	48	36	20	5	2	2
	IX	420	-	-	7	36	42	66	49	84	74	37	11
Kmetijska proizvodnja	III	310	8	28	73	82	49	32	21	13	1	2	1
	IX	303	-	-	6	29	33	54	40	63	44	22	7
Kmetijske storitve	III	102	5	8	14	17	22	13	14	5	3	-	1
	IX	101	-	-	1	5	9	12	8	16	24	13	4
Ribištvo	III	15	-	1	1	4	2	3	1	2	1	-	-
	IX	16	-	-	-	2	-	-	1	5	6	2	-
GOZDARSTVO	III	142	8	11	34	28	29	21	7	2	2	-	-
	IX	143	-	-	2	7	18	23	22	43	18	6	2
VODNO GOSPODARSTVO	III	12	-	1	9	1	-	1	-	-	-	-	-
	IX	12	-	-	-	2	4	3	1	1	1	-	-
GRADBENIŠTVO	III	529	72	153	118	86	50	27	13	8	1	-	-
	IX	525	-	15	23	114	99	82	56	74	40	12	4
Visoke gradnje	III	158	36	67	28	10	6	7	4	-	-	-	-
	IX	159	-	8	7	53	42	20	11	8	8	2	-
Nizke gradnje in hidrog.	III	158	9	36	42	35	19	7	7	3	-	-	-
	IX	159	-	3	6	21	22	24	25	35	13	4	2
Instal.in zaklj.dela	III	213	27	50	48	41	25	13	2	5	1	-	-
	IX	207	-	4	10	40	35	38	20	31	19	6	2

3.2.3. Organizacije oziroma enote v sestavi po velikosti najmanjšega čistega osebnega dohodka po panogah dejavnosti za marec in september 1988 (nadaljevanje)

	Mesec	Najmanjši čisti osebni dohodek v organizaciji							Povprečje (din)		
		900001 do 1000000	1000001 do 1100000	1100001 do 1200000	1200001 do 1300000	1300001 do 1400000	1400001 do 1500000	nad 1500000 din	skupaj	v razredu	
										naj- nižjem	naj- višjem
Proizv.konč.les.iszd.	III	-	-	-	-	-	-	-	275299	173284	724997
	IX	-	-	-	-	-	-	-	410061	284265	873830
Proizv.in predel.papirja	III	1	-	-	-	-	-	-	360015	196534	979000
	IX	1	-	-	-	-	-	-	526392	325000	909220
Proizv.preje in tkanin	III	-	-	-	-	-	-	-	271167	184865	521428
	IX	-	-	-	-	-	-	-	409601	220960	673540
Proizv.konč.tekst.iszd.	III	-	-	-	-	-	-	-	230422	178841	486631
	IX	-	-	-	-	-	-	-	367479	180655	684000
Proizv.usnja in krzna	III	-	-	-	-	-	-	-	331522	229898	496866
	IX	-	-	-	-	-	-	-	528549	317790	780500
Proizv.obutve in galant.	III	-	-	-	-	-	-	-	223056	155611	402000
	IX	-	-	-	-	-	-	-	358608	154250	610390
Predelava kavčuka	III	-	-	-	-	-	-	-	309582	139955	421162
	IX	-	-	-	-	-	-	-	532614	360000	616300
Proizv.živilskih proizvodov	III	-	-	-	-	-	-	-	334438	170930	662000
	IX	1	-	-	-	-	-	-	501068	282204	935010
Proizvodnja pijač	III	-	-	-	-	-	-	-	294126	180558	505205
	IX	-	-	-	-	-	-	-	460737	255360	816170
Proizvodnja krmil	III	-	-	-	-	-	-	-	352101	225697	520053
	IX	-	-	-	-	-	-	-	499345	383790	618000
Proizv.in pred.tobaka	III	-	-	-	-	-	-	-	272769	272769	272769
	IX	-	-	-	-	-	-	-	410520	410520	410520
Grafična dejavnost	III	-	-	-	-	-	-	-	291629	185315	510193
	IX	-	-	-	-	-	-	-	407975	221000	647670
Recirkulacija surovin	III	-	-	-	-	-	-	-	451061	212134	540445
	IX	7	3	4	-	-	-	-	758437	293940	1138040
Proizvodnja raznovrstnih izd.	III	-	-	-	-	-	-	-	251174	183737	362653
	IX	-	-	-	-	-	-	-	410557	231360	745750
KMETIJSTVO IN RIBIŠTVO	III	-	-	-	-	-	-	-	352656	162622	814530
	IX	8	3	2	1	-	-	-	536775	276075	1235780
Kmetijska proizvodnja	III	-	-	-	-	-	-	-	343575	177372	826000
	IX	3	2	-	-	-	-	-	512846	276075	1048840
Kmetijske storitve	III	-	-	-	-	-	-	-	373332	163899	803060
	IX	5	1	2	1	-	-	-	601571	277470	1156675
Ribištvo	III	-	-	-	-	-	-	-	399723	231227	619645
	IX	-	-	-	-	-	-	-	580906	315865	737970
GOZDARSTVO	III	-	-	-	-	-	-	-	336510	181838	648488
	IX	-	-	-	2	-	-	-	517079	293380	1252780
VODNO GOSPODARSTVO	III	-	-	-	-	-	-	-	294449	218770	434000
	IX	-	-	-	-	-	-	-	432993	345605	659130
GRADBENIŠTVO	III	-	1	-	-	-	-	-	282549	173097	1050550
	IX	3	2	1	-	-	-	-	439994	237186	1190290
Visoke gradnje	III	-	-	-	-	-	-	-	249275	173890	467863
	IX	-	-	-	-	-	-	-	387627	234811	706811
Nizke gradnje in hidrog.	III	-	-	-	-	-	-	-	299365	173229	507879
	IX	3	1	-	-	-	-	-	478424	242280	1064070
Instal.in zaklj.dela	III	-	1	-	-	-	-	-	294757	172130	1050550
	IX	-	1	1	-	-	-	-	450699	238115	1190290

3.2.3. Organizacije oziroma enote v sestavi po velikosti najmanjšega čistega osebnega dohodka po panogah dejavnosti za marec in september 1988 (nadaljevanje)

	Mesec	Organizacije	Najmanjši čisti osebni dohodek v organizacijah										
			do 200000	200001 do 250000	250001 do 300000	300001 do 350000	350001 do 400000	400001 do 450000	450001 do 500000	500001 do 600000	600001 do 700000	700001 do 800000	800001 do 900000
			din										
PROMET IN ZVEZE	III	1087	25	123	210	163	190	204	87	44	26	8	6
	IX	1103	-	6	5	56	97	205	174	270	189	63	22
Železniški promet	III	307	6	77	108	39	32	32	10	2	1	-	-
	IX	309	-	-	3	22	35	121	61	47	15	5	-
Pomorski promet	III	1	-	-	-	-	1	-	-	-	-	-	-
	IX	2	-	-	-	-	-	1	1	-	-	-	-
Zračni promet	III	9	2	3	2	-	1	-	-	-	1	-	-
	IX	9	-	-	-	-	1	1	-	4	1	1	1
Cestni promet	III	310	15	28	52	59	37	45	22	22	17	6	6
	IX	303	-	6	2	21	36	33	41	62	45	28	15
Mestni promet	III	19	1	2	3	3	2	4	1	2	-	1	-
	IX	19	-	-	-	-	2	4	5	6	1	-	-
Cevovodni transport	III	1	-	-	-	-	1	-	-	-	-	-	-
	IX	1	-	-	-	-	-	-	-	1	-	-	-
Prekladalne storitve	III	16	-	4	5	4	3	-	-	-	-	-	-
	IX	16	-	-	-	1	2	3	5	4	1	-	-
PTT storitve	III	424	1	9	40	58	113	123	54	18	7	1	-
	IX	444	-	-	-	12	21	42	61	146	126	29	6
TRGOVINA	III	5319	82	328	855	1348	1083	685	395	332	171	31	5
	IX	5352	4	24	70	213	327	491	787	1517	1097	484	214
Trgovina na drobno	III	4584	66	281	746	1174	947	597	341	267	141	22	-
	IX	4604	3	17	60	180	268	404	693	1339	951	410	184
Trgovina na debelo	III	570	12	38	94	146	108	63	41	41	15	8	3
	IX	581	1	7	8	27	43	71	83	144	108	58	14
Zunanja trgovina	III	165	4	9	15	28	28	25	13	24	15	1	2
	IX	167	-	-	2	6	16	16	11	34	38	16	16
GOSTINSTVO IN TURIZEM	III	1432	82	243	303	314	249	145	58	26	12	-	-
	IX	1464	-	9	34	147	190	236	209	355	200	55	23
Gostinstvo	III	1332	77	234	290	307	226	125	50	15	8	-	-
	IX	1361	-	8	34	144	185	227	198	323	174	48	17
Turistično posredovanje	III	100	5	9	13	7	23	20	8	11	4	-	-
	IX	103	-	1	-	3	5	9	11	32	26	7	6
OBRT IN OSEBNE STORITVE	III	554	50	96	138	109	76	39	24	16	5	1	-
	IX	540	-	7	19	59	96	88	77	107	51	25	8
Obrtne storitve, popravila	III	425	32	66	100	87	67	30	21	16	5	1	-
	IX	415	-	4	12	38	69	66	65	89	40	23	6
Osebnostoritve	III	129	18	30	38	22	9	9	3	-	-	-	-
	IX	125	-	3	7	21	27	22	12	18	11	2	2
STANOVANJ.-KOMUNALNA DEJAVNOST	III	238	4	35	59	55	36	18	13	12	2	2	2
	IX	243	-	-	7	13	31	40	47	56	28	10	6
Urejanje naselja in prost.	III	35	1	4	9	5	7	2	4	2	-	-	1
	IX	38	-	-	-	2	1	11	8	4	7	2	1
Stanovanjska dejavnost	III	4	1	2	-	1	-	-	-	-	-	-	-
	IX	5	-	-	3	-	1	-	2	-	-	-	-
Komunalne dejavnosti	III	199	2	29	50	49	29	16	9	10	2	2	1
	IX	200	-	-	4	11	29	29	38	52	21	8	5
FINANCE IDR.POSL.STOR.	III	945	42	69	133	153	154	150	118	81	21	12	6
	IX	958	-	15	12	51	71	79	101	208	160	132	70

3.2.3. Organizacije oziroma enote v sestavi po velikosti najmanjšega čistega osebnega dohodka po panogah dejavnosti za marec in september 1988 (nadaljevanje)

	Mesec	Najmanjši čisti osebni dohodek v organizacijah							Povprečje (din)		
		900001 do 1000000	1000001 do 1100000	1100001 do 1200000	1200001 do 1300000	1300001 do 1400000	1400001 do 1500000	nad 1500000 din	skupej	v razredu	
										naj-nižjem	naj-višjem
PROMET IN ZVEZE	III	1	-	-	-	-	-	-	364514	164905	971750
	IX	10	3	2	-	1	-	-	526046	230784	1304990
Železniški promet	III	-	-	-	-	-	-	-	303643	166036	611726
	IX	-	-	-	-	-	-	-	460869	292210	763460
Pomorski promet	III	-	-	-	-	-	-	-	351580	351580	351580
	IX	-	-	-	-	-	-	-	430550	408150	452950
Zračni promet	III	-	-	-	-	-	-	-	296132	197263	650509
	IX	-	-	-	-	-	-	-	591347	386780	866450
Cestni promet	III	1	-	-	-	-	-	-	387050	164071	971750
	IX	9	3	1	-	1	-	-	549118	230784	1304990
Mestni promet	III	-	-	-	-	-	-	-	381285	163947	716000
	IX	1	-	-	-	-	-	-	511133	370925	920000
Cevovodni transport	III	-	-	-	-	-	-	-	373773	373773	373773
	IX	-	-	-	-	-	-	-	503900	503900	503900
Prekladalne storitve	III	-	-	-	-	-	-	-	297101	238360	361770
	IX	-	-	-	-	-	-	-	469351	316980	626430
PTT storitve	III	-	-	-	-	-	-	-	395363	198601	761330
	IX	-	-	1	-	-	-	-	557498	330614	1120080
TRGOVINA	III	3	1	-	-	-	-	-	370100	141076	1001214
	IX	70	37	8	4	4	1	-	562380	170478	1402450
Trgovina na drobno	III	1	1	-	-	-	-	-	367861	180454	1001214
	IX	56	27	6	3	2	1	-	562061	167397	1402450
Trgovina na debelo	III	1	-	-	-	-	-	-	372833	159378	914000
	IX	10	6	-	1	-	-	-	550598	176640	1224400
Zunanja trgovina	III	1	-	-	-	-	-	-	422844	194455	985445
	IX	4	4	2	-	2	-	-	612165	283340	1357145
GOSTINSTVO IN TURIZEM	III	-	-	-	-	-	-	-	319435	163156	619526
	IX	4	-	1	-	-	1	-	492464	228550	1467000
Gostinstvo	III	-	-	-	-	-	-	-	314683	163329	615902
	IX	2	-	-	-	-	1	-	485931	231088	1467000
Turistično posredovanje	III	-	-	-	-	-	-	-	382727	181084	626774
	IX	2	-	1	-	-	-	-	578788	208250	1148320
OBRT IN OSEBNE STORITVE	III	-	-	-	-	-	-	-	311937	173140	776000
	IX	3	-	-	-	-	-	-	474069	228228	954280
Obrtne storitve, popravila	III	-	-	-	-	-	-	-	322592	173117	776000
	IX	3	-	-	-	-	-	-	485215	226900	954280
Osebnostne storitve	III	-	-	-	-	-	-	-	276835	173629	466165
	IX	-	-	-	-	-	-	-	437067	230000	860815
STANOVANJ.-KOMUNALNA DEJAVNOST	III	-	-	-	-	-	-	-	339666	180803	828035
	IX	4	-	1	-	-	-	-	511167	275534	1109000
Urejanje naselja in prost.	III	-	-	-	-	-	-	-	356484	195220	850000
	IX	2	-	-	-	-	-	-	544887	333250	990490
Stanovanjska dejavnost	III	-	-	-	-	-	-	-	244500	169000	340000
	IX	-	-	-	-	-	-	-	335600	263000	499000
Komunalne dejavnosti	III	-	-	-	-	-	-	-	338620	165079	806070
	IX	2	-	1	-	-	-	-	509149	284935	1109000
FINANCE IDR.POSL.STOR.	III	4	1	1	-	-	-	-	385945	160939	1112064
	IX	33	7	9	2	3	3	2	596155	236829	1653516

3.2.3. Organizacije oziroma enote v sestavi po velikosti najmanjšega čistega osebnega dohodka po panogah dejavnosti za marec in september 1988 (nadaljevanje)

	Mesec	Organizacije	Najmanjši čisti osebni dohodek v organizacijah										
			do 200000 din	200001 do 250000	250001 do 300000	300001 do 350000	350001 do 400000	400001 do 450000	450001 do 500000	500001 do 600000	600001 do 700000	700001 do 800000	800001 do 900000
Bančništvo	III	298	1	5	47	49	41	63	58	20	7	3	4
	IX	301	-	-	1	3	14	19	31	65	66	55	33
Zavarovanje posesti,oseb	III	58	5	8	4	12	14	8	4	3	-	-	-
	IX	63	-	2	1	4	6	4	3	16	12	10	3
Storitve na podr.prometa	III	287	18	19	40	34	48	50	31	32	7	6	-
	IX	288	-	6	4	17	15	30	22	58	43	47	20
Projekt.idr.dejav.	III	179	18	23	33	31	29	15	9	13	3	2	2
	IX	182	-	6	6	21	22	19	25	37	20	10	6
Geološko raziskovanje	III	3	-	1	1	1	-	-	-	-	-	-	-
	IX	2	-	-	-	-	1	-	1	-	-	-	-
Raziskoval.-razvojno delo	III	40	-	6	2	12	3	5	6	2	2	-	-
	IX	44	-	-	-	3	3	2	5	13	7	3	2
Poslovne storitve	III	80	-	7	6	14	19	9	10	11	2	1	-
	IX	78	-	-	1	3	10	5	14	19	12	7	6
IZOBRAŽEVANJE IN KULTURA	III	1564	41	347	406	293	150	105	78	103	27	6	5
	IX	1561	-	16	53	187	300	311	213	219	118	68	37
Izobraževanje	III	1063	25	284	308	206	82	50	38	54	13	-	3
	IX	1057	-	13	42	144	226	233	153	122	53	37	17
Znan.razisk.dejav.	III	102	2	14	12	17	16	15	10	7	4	2	2
	IX	101	-	-	-	8	11	11	12	30	14	4	5
Kultura,umetnost,informacije	III	333	8	37	75	63	46	32	26	35	8	3	-
	IX	335	-	2	10	27	52	59	43	54	44	20	12
Telesna kultura in šport	III	66	6	12	11	7	6	8	4	7	2	1	-
	IX	68	-	1	1	8	11	8	5	13	7	7	3
ZDRAVSTVO IN SOCIALNO VARSTVO	III	1359	45	278	402	280	141	85	62	45	14	7	-
	IX	1356	-	6	30	165	246	291	204	201	126	47	27
Zdravstveno varstvo	III	508	7	82	129	107	47	45	39	34	12	6	-
	IX	509	-	-	9	43	90	122	60	60	55	35	23
Socialno varstvo	III	851	38	196	273	173	94	40	23	11	2	1	-
	IX	847	-	6	21	122	156	169	144	141	71	12	4
DRUŽB.ORGANIZ.IN SKUP.	III	1391	23	127	170	164	175	156	151	201	86	39	38
	IX	1380	-	4	26	131	113	129	131	247	277	135	73
Skupščine organi	III	694	9	85	104	944	104	91	62	57	31	13	17
	IX	688	-	2	18	91	68	74	76	161	102	30	10
Samoupr.inter.skupnosti	III	221	9	27	29	31	28	24	18	21	11	6	9
	IX	220	-	2	4	25	21	20	27	38	38	17	18
Združenja ozdov	III	70	2	4	7	2	7	5	5	8	2	9	2
	IX	67	-	-	2	2	5	6	6	11	8	8	3
Družb.-pol.organiz.	III	406	3	11	30	37	36	36	66	115	42	11	10
	IX	405	-	-	2	13	19	29	22	37	129	80	42

3.2.3. Organizacije oziroma enote v sestavi po velikosti najmanjšega čistega osebnega dohodka po panogah dejavnosti za marec in september 1988 (nadaljevanje)

	Mesec	Najmanjši čisti osebni dohodek v organizaciji							Povprečje (din)		
		900001 do 1000000	1000001 do 1100000	1100001 do 1200000	1200001 do 1300000	1300001 do 1400000	1400001 do 1500000	nad 1500000 din	skupaj	v razredu	
										naj-nizjem	naj-višjem
Bančništvo	III	-	-	-	-	-	-	-	406083	199900	846829
	IX	12	1	1	-	-	-	-	633876	240520	1168290
Zavarovanje posesti, oseb	III	-	-	-	-	-	-	-	340057	165192	541376
	IX	-	1	-	-	-	1	-	581043	234066	1407000
Storitve na podr. prometa	III	1	-	1	-	-	-	-	390779	161086	1112064
	IX	12	5	4	2	1	1	1	614228	234023	1683583
Projekt. idr. dejav.	III	1	-	-	-	-	-	-	348027	178672	910940
	IX	7	-	3	-	-	-	-	516234	239941	1149626
Geološko raziskovanje	III	-	-	-	-	-	-	-	284909	233000	347728
	IX	-	-	-	-	-	-	-	432050	377390	486710
Raziskoval.-razvojno delo	III	1	1	-	-	-	-	-	406008	222211	1041271
	IX	1	-	1	-	2	1	1	656259	332900	1623450
Poslovne storitve	III	1	-	-	-	-	-	-	405450	224867	945000
	IX	1	-	-	-	-	-	-	552848	286830	914550
IZOBRAŽEVANJE IN KULTURA	III	2	-	-	-	-	1	-	329671	173135	1457671
	IX	24	4	6	3	-	1	1	476903	234772	1828550
Izobraževanje	III	-	-	-	-	-	-	-	310811	176738	819498
	IX	11	4	2	-	-	-	-	451962	235258	1126840
Znan. razisk. dejav.	III	-	-	-	-	-	1	-	397706	178874	1457671
	IX	2	-	1	2	-	-	1	568089	331633	1828550
Kultura, umetnost, informacije	III	-	-	-	-	-	-	-	361642	169057	740417
	IX	9	-	2	-	-	1	-	515688	235000	1452820
Telesna kultura in šport	III	2	-	-	-	-	-	-	366983	171011	936252
	IX	2	-	1	1	-	-	-	538082	228000	1258620
ZDRAVSTVO IN SOCIALNO VARSTVO	III	-	-	-	-	-	-	-	315750	172204	732407
	IX	11	2	-	-	-	-	-	470817	225096	1044010
Zdravstveno varstvo	III	-	-	-	-	-	-	-	345835	173934	734691
	IX	10	2	-	-	-	-	-	503730	283483	1044010
Socialno varstvo	III	-	-	-	-	-	-	-	297791	171758	718705
	IX	1	-	-	-	-	-	-	451039	225096	920940
DRUŽB. ORGANIZ. IN SKUP.	III	28	17	8	1	1	1	5	452626	173404	1820801
	IX	28	27	21	17	10	6	5	593581	232000	1598626
Skupščine, organi	III	14	6	6	1	-	-	-	417955	172878	1265000
	IX	7	15	15	11	5	-	3	550532	233135	1617575
Samoupr. inter. skupnosti	III	4	4	-	-	-	-	-	424156	183463	1054250
	IX	5	3	2	-	-	-	-	556001	230865	1134500
Združenja ozdov	III	3	6	2	-	-	1	5	659374	151760	1820801
	IX	3	-	-	3	3	5	2	732421	265815	1539865
Družb.-pol. organiz.	III	7	1	-	-	1	-	-	491742	178814	1347555
	IX	13	9	4	3	2	1	-	664156	252840	1441770

3.3.1. Organizacije oziroma enote v sestavi po velikosti največjega čistega osebnega dohodka po panogah dejavnosti za marec in september 1986 (nadaljevanje)

Organizacija v sestavi	Mesec	Največji čisti osebni dohodek v organizacijah						Povprečje (din)		
		200000 do 219999	220000 do 239999	240000 do 259999	260000 do 279999	280000 do 299999	300000 in več din	skupaj	v razredu	
									naj-nižjem	naj-višjem
SKUPAJ	III	767	438	247	163	85	148	136575	54213	356454
	IX	1591	1439	1307	1014	756	1884	205536	60555	491377
GOSPODARSTVO	III	552	323	163	102	52	82	132536	57401	349815
	IX	1094	997	878	672	477	1138	196533	60754	481810
NEGOSPODARSTVO	III	215	115	84	61	33	66	148775	54405	364702
	IX	497	442	429	342	279	746	232734	66140	466412
INDUSTRIJA IN RUDARSTVO	III	227	137	78	50	18	35	170398	61256	338814
	IX	277	291	294	247	188	65	247291	77837	435736
Elektrogospodarstvo	III	6	5	3	4	-	-	153681	70653	264310
	IX	35	24	20	11	6	16	219495	130064	336947
Pridobivanje premoga	III	3	1	2	9	4	2	265555	185940	340382
	IX	-	-	2	-	2	18	352371	252822	380340
Proizv.naftnih derivatov	III	-	-	-	-	-	-	169659	151018	191459
	IX	1	-	1	1	-	-	242308	214020	260204
Črna metalurgija	III	4	4	-	1	-	-	181482	116943	266165
	IX	5	6	8	15	3	6	263785	188691	351597
Pridob. rud.barv.kovin	III	1	-	-	-	-	-	180719	158376	219415
	IX	-	1	1	-	1	-	260167	239459	294130
Proizv.barvastih kovin	III	2	1	-	-	-	-	180046	136948	220120
	IX	-	1	2	1	1	2	256623	136022	324461
Predelava barvastih kovin	III	1	1	1	-	-	2	239760	156454	402610
	IX	-	1	4	-	2	2	308052	193161	538042
Proizvodnja nekov. rudnin	III	1	-	-	-	-	-	150242	104627	215406
	IX	2	5	2	1	-	2	228356	149415	235514
Predelava nekov.rudnin	III	6	4	3	-	-	3	197447	114470	322012
	IX	3	3	8	5	6	12	268188	177537	337815
Predelava kovin	III	24	17	8	1	2	1	173019	84486	326712
	IX	24	37	49	28	17	40	252018	107134	371428
Strojegradnja	III	15	12	9	4	1	5	192348	87153	373833
	IX	8	16	17	19	12	47	279744	139823	383856
Proizv.prometnih sredstev	III	7	3	2	-	-	2	172138	92866	302051
	IX	4	11	14	11	6	10	247902	115529	372781
Ladjedelništvo	III	-	-	-	-	-	-	175217	157500	192935
	IX	-	-	-	-	-	2	309196	309197	309197
Proizv.elekt.stroj.apar.	III	33	23	14	9	2	7	197556	79860	337901
	IX	9	11	18	24	20	83	293506	148841	386611
Proizv.baz.kem.izdelkov	III	7	2	3	2	1	1	188186	116240	309969
	IX	6	6	4	8	4	12	271537	165269	376846
Predelava kem.izdelkov	III	19	9	8	1	4	2	181608	69601	329344
	IX	12	13	16	18	21	24	252892	94007	374878
Proizvodnja kamna in peska	III	-	1	2	-	-	-	125058	64865	242654
	IX	7	4	1	3	2	1	196672	114205	332757
Proizv.gradb.mat.	III	7	1	3	-	-	-	156576	70527	252400
	IX	12	10	13	6	10	4	224222	90577	325872
Proizv.žag.lesa in plošč	III	3	-	1	-	-	-	135407	70362	240860
	IX	19	19	12	2	3	2	205161	105125	325449
Proizv.konč.les.izd.	III	9	7	4	1	-	1	159454	67729	306858
	IX	25	25	14	24	9	34	232809	78860	350873
Proizv.in predel.papirja	III	13	6	2	4	1	1	209916	102717	352530
	IX	2	5	2	2	10	20	295488	169637	379733

3.3.1. Organizacije oziroma enote v sestavi po velikosti največjega čistega osebnega dohodka po panogah dejavnosti za marec in september 1986 (nadaljevanje)

	Mesec	Organi- zacije	Največji čisti osebni dohodek v organizacijah								
			do 79999 din	80000 do 89999	90000 do 99999	100000 do 119999	120000 do 139999	140000 do 159999	160000 do 179999	180000 do 199999	
Proizv.preje in tkanin	III	71	-	1	1	4	8	10	8	14	
	IX	71	-	-	-	-	2	-	6	1	
Proizv.konč.tekst.izd.	III	174	4	-	2	19	27	31	35	27	
	IX	171	-	-	-	4	2	5	18	18	
Proizv.usnja in krzna	III	19	-	-	-	-	-	4	1	4	
	IX	19	-	-	-	-	-	-	1	-	
Proizv.obutve in galant.	III	60	1	1	-	8	10	17	12	4	
	IX	60	-	-	-	-	2	5	5	2	
Predelava kavčuka	III	18	-	-	-	-	1	1	5	2	
	IX	18	-	-	-	-	-	-	-	-	
Proizv.živilskih proizvodov	III	259	3	11	13	40	42	56	43	27	
	IX	258	-	-	1	6	14	25	18	39	
Proizvodnja pljač	III	44	2	1	2	8	6	7	5	3	
	IX	45	-	-	-	3	2	4	4	3	
Proizvodnja krmil	III	14	1	-	-	-	2	5	2	-	
	IX	14	-	-	-	1	-	1	1	2	
Proizv.in pred.tobaka	III	2	-	-	-	-	-	-	-	2	
	IX	2	-	-	-	-	1	-	-	-	
Grafična dejavnost	III	49	-	1	1	3	8	8	7	11	
	IX	49	-	-	1	1	1	4	4	4	
Recirkulacija surovin	III	14	-	-	-	1	2	1	-	1	
	IX	15	1	-	-	-	-	-	1	-	
Proizvodnja raznovrstnih izd.	III	15	-	-	1	-	1	3	1	2	
	IX	15	-	-	-	-	-	1	-	1	
KMETIJSTVO IN RIBIŠTVO	III	425	10	20	21	55	82	89	56	38	
	IX	417	1	-	4	7	15	33	43	67	
Kmetijska proizvodnja	III	308	7	16	17	38	58	65	41	28	
	IX	302	1	-	4	6	12	23	28	49	
Kmetijske storitve	III	102	2	2	3	13	22	21	14	9	
	IX	102	-	-	-	-	2	9	12	17	
Ribištvo	III	15	1	2	1	4	2	3	1	1	
	IX	13	-	-	-	1	1	1	3	1	
GOZDARSTVO	III	148	1	-	2	15	17	48	48	10	
	IX	147	-	-	-	-	4	2	4	9	
VODNO GOSPODARSTVO	III	14	-	-	-	2	3	1	3	4	
	IX	13	-	-	-	-	-	-	2	-	
GRADBENIŠTVO	III	571	20	16	46	81	91	102	87	56	
	IX	563	-	3	-	7	19	41	54	68	
Visoke gradnje	III	167	2	5	8	12	22	38	33	21	
	IX	165	-	-	-	1	3	9	10	14	
Nizke gradnje in hidrog.	III	169	6	5	22	33	26	27	15	14	
	IX	167	-	2	-	1	6	15	19	27	
Instal.in zaklj.dela	III	235	12	6	16	36	43	37	39	21	
	IX	231	-	1	-	7	10	17	25	27	
PROMET IN ZVEZE	III	1119	132	119	102	158	187	174	97	65	
	IX	1126	2	1	12	82	180	173	156	143	
Železniški promet	III	301	-	2	2	25	87	112	46	21	
	IX	298	-	-	-	-	5	30	74	76	
Pomorski promet	III	1	-	-	-	-	-	-	-	-	
	IX	1	-	-	-	1	-	-	-	-	

3.3.1. Organizacije oziroma enote v sestavi po veliki največjega čistega osebnega dohodka po panogah dejavnosti za marec in september 1986 (nadaljevanje)

Panoga	Mesec	Največji čisti osebni dohodek v organizacijah						Povprečje (din)		
		200000 do 219999	220000 do 239999	240000 do 259999	260000 do 279999	280000 do 299999	300000 in več din	skupaj	v razredu	
									naj- nižjem	naj- višjem
Proizv.preje in tkanin	III	11	8	2	3	1	-	180915	89803	287500
	IX	10	6	7	10	7	22	267834	138065	354985
Proizv.konč.tekst.izd.	III	21	5	3	-	-	-	161593	69013	244899
	IX	2	1	4	1	17	98	240915	112274	365759
Proizv.usnja in krzna	III	2	5	-	2	-	1	209170	147354	339268
	IX	2	1	4	1	3	7	292218	177535	370359
Proizv.obutve in galant.	III	2	3	-	2	-	-	155480	70797	263112
	IX	13	15	5	7	-	6	228870	134689	458181
Predelava kavčuka	III	1	1	2	3	1	1	216549	128929	316382
	IX	2	1	3	2	1	9	307640	213956	360692
Proizv.živilskih proizvodov	III	10	7	2	1	1	3	149893	75745	315576
	IX	43	32	24	20	10	26	218893	95884	371308
Proizvodnja pijač	III	3	5	1	-	-	1	158126	70116	372730
	IX	6	4	5	4	3	7	227723	109180	402339
Proizvodnja krmil	III	3	1	-	-	-	-	163330	66127	233860
	IX	1	2	2	2	-	2	235575	106040	371307
Proizv.in pred.tobaka	III	-	-	-	-	-	-	189318	189318	189318
	IX	-	-	-	-	1	-	266622	252942	357811
Grafična dejavnost	III	5	4	1	-	-	-	167243	85342	241427
	IX	5	7	8	3	2	-	237670	91309	360816
Recirkulacija surovin	III	3	1	1	2	-	2	213585	105644	319013
	IX	2	1	2	2	1	-	263384	76814	344209
Proizvodnja raznovrstnih izd.	III	5	-	1	1	-	-	189763	124499	274655
	IX	-	1	4	-	1	7	286539	141325	348947
KMETIJSTVO IN RIBIŠTVO	III	27	12	4	3	7	1	149868	62245	302028
	IX	62	60	45	25	26	29	216746	78508	359507
Kmetijska proizvodnja	III	15	9	3	3	7	1	150282	60936	302028
	IX	44	46	37	18	15	19	214799	78508	345881
Kmetijske storitve	III	12	3	1	-	-	-	152822	72338	240226
	IX	17	12	6	7	11	9	223145	132471	341403
Ribištvo	III	-	-	-	-	-	-	121287	72566	187541
	IV	1	2	2	-	-	1	211749	115380	478734
GOZDARSTVO	III	4	1	1	-	1	-	154795	79183	289885
	IX	22	25	30	20	13	18	247927	128737	372486
VODNO GOSPODARSTVO	III	-	-	1	-	-	-	164360	113356	245450
	IX	1	-	2	3	-	5	286900	173784	363136
GRADBENIŠTVO	III	31	21	9	6	3	2	149501	65280	330898
	IX	52	77	61	54	36	81	235214	85763	413348
Visoke gradnje	III	9	10	2	3	1	1	161246	74561	332255
	IX	16	28	15	29	16	24	251113	101647	376036
Nizke gradnje in hidrog.	III	8	6	2	3	2	-	143471	66140	289181
	IX	16	22	16	15	5	23	225838	87324	348210
Instal.in zaklj.dela	III	14	5	5	-	-	1	145492	64912	329547
	IX	20	27	30	20	15	33	230637	82641	378688
PROMET IN ZVEZE	III	41	21	7	9	2	5	129731	57889	339422
	IX	105	89	56	58	25	44	185305	40907	395796
Železniški promet	III	5	-	1	-	-	-	147230	83631	254245
	IX	51	36	18	6	-	2	193614	131427	324734
Pomorski promet	III	-	1	-	-	-	-	222264	222264	222264
	IX	-	-	-	-	-	-	305644	305644	305644

3.3.1. Organizacije oziroma enote v sestavi po velikosti največjega čistega osebnega dohodka po panogah dejavnosti za marec in september 1986 (nadaljevanje)

	Mesec	Največji čisti osebni dohodek v organizacijah						Povprečje (din)		
		200000 do 219999	220000 do 239999	240000 do 259999	260000 do 279999	280000 do 299999	300000 in več din	skupaj	v razredu	
									naj- nižjem	naj- višjem
Zračni promet	III	-	-	-	1	-	1	187980	87789	452427
	IX	2	-	1	-	-	2	272296	108989	508661
Cestni promet	III	26	13	6	7	2	4	150730	57228	311171
	IX	37	31	20	32	21	35	219685	40907	404073
Mestni promet	III	3	2	-	-	-	-	175133	134672	230180
	IX	1	3	6	2	-	2	232062	74296	319216
Cevovodni transport	III	1	-	-	-	-	-	217969	217969	217969
	IX	-	-	-	-	-	-	375956	126479	375956
Prekladalne storitve	III	3	4	-	1	-	-	191768	101229	260567
	IX	1	3	3	5	2	8	276488	375956	323612
PTT storitve	III	3	1	1	-	-	-	96394	66067	220265
	IX	13	16	8	3	2	2	148398	198874	322603
TRGOVINA	III	101	60	25	15	14	16	113114	57402	370469
	IX	289	212	179	117	68	211	169432	61563	413255
Trgovina na drobno	III	44	25	10	7	2	4	106436	57373	367391
	IX	221	155	119	69	36	265	160215	66806	385144
Trgovina na debelo	III	37	24	9	3	9	5	144521	67165	335459
	IX	55	47	49	36	29	76	210287	60192	379670
Zunanja trgovina	III	20	11	6	5	3	7	186257	71690	397234
	IX	13	10	11	12	20	53	281860	92750	413745
GOSTINSTVO IN TURIZEM	III	15	7	2	1	1	1	110052	57488	381294
	IX	97	70	47	28	22	50	166254	65965	392483
Gostinstvo	III	14	7	2	-	-	-	108657	57500	247185
	IX	88	56	37	25	18	41	162824	65953	389957
Turistično posredovanje	III	1	-	-	1	1	1	129797	69339	381294
	IX	9	14	10	3	4	9	212969	77673	391364
OBRT IN OSEBNE STORITVE	III	25	12	6	1	1	4	137948	60658	332295
	IX	54	56	53	33	25	46	201342	76085	358500
Obrtne storitve, popravila	III	23	12	5	1	1	4	148142	63228	332295
	IX	47	53	51	32	19	43	216956	85723	386404
Osebnostne storitve	III	2	-	1	-	-	-	103730	61036	251652
	IX	7	3	2	1	6	3	148934	76085	323847
STANOVANJ.-KOMUNALNA DEJAVNOST	III	17	8	1	2	1	1	149575	64803	311490
	IX	34	28	24	24	13	23	222385	81343	367360
Urejanje naselja in prost.	III	2	1	-	-	-	-	143370	62942	227558
	IX	5	10	3	3	1	1	201545	81343	342349
Komunalna dejavnost	III	15	7	1	2	1	1	150803	66113	311490
	IX	29	18	21	21	12	24	226682	95425	367427
FINANCE IDR.POSL.STOR.	III	64	45	29	15	4	17	160205	66912	365645
	IX	103	90	87	73	52	179	238796	70764	431187
Bančništvo	III	17	10	7	2	1	-	143230	72520	297036
	IX	36	27	17	26	14	35	228803	99792	375149
Zavarovanje posesti, oseb	III	2	3	4	1	-	2	161304	87564	328561
	IX	8	4	2	3	2	59	201210	86274	366517
Storitve na podr. prometa	III	16	9	4	1	1	1	145463	66706	304683
	IX	33	26	27	18	12	27	213106	77025	366553
Projekt. idr. dejav.	III	19	16	8	6	2	12	195873	83593	384849
	IX	14	18	26	24	16	69	293401	98686	427062
Geološko raziskovanje	III	-	-	-	1	-	-	207401	157067	273581
	IX	-	1	-	-	-	2	334063	232268	384961

3.3.1. Organizacije oziroma enote v sestavi po velikosti največjega čistega osebnega dohodka po panogah dejavnosti za marec in september 1986 (nadaljevanje)

	Mesec	Organi- zacije	Največji čisti osebni dohodek v organizacijah							
			do 79999 din	80000 do 89999	90000 do 99999	100000 do 119999	120000 do 139999	140000 do 159999	160000 do 179999	180000 do 199999
Raziskoval.-razvojno delo	III	38	-	-	-	1	4	7	2	7
	IX	39	-	-	-	-	-	1	2	1
Poslovne storitve	III	70	-	1	1	9	5	8	25	9
	IX	72	-	-	-	1	1	1	2	8
IZOBRAŽEVANJE IN KULTURA	III	1582	30	64	144	276	337	274	166	102
	IX	1591	2	-	4	25	40	115	177	224
Izobraževanje	III	1074	6	35	99	207	250	196	122	63
	IX	1080	1	-	-	1	26	85	129	163
Znan.razisk.dejav.	III	98	-	1	-	7	5	13	14	15
	IX	100	-	-	-	-	1	1	6	2
Kultura, umetnost, inform.	III	333	14	16	38	48	70	58	23	21
	IX	335	-	-	-	18	12	23	32	51
Telesna kultura in šport	III	77	10	12	7	14	12	7	7	3
	IX	76	1	-	4	6	11	6	10	8
ZDRAVSTVO IN SOCIALNO VARSTVO	III	1319	156	142	121	168	174	164	117	87
	IX	1338	-	1	7	37	171	148	116	105
Zdravstvena zaščita	III	503	2	6	8	33	63	77	69	72
	IX	511	-	-	-	4	2	7	17	36
Socialno varstvo	III	816	153	136	113	135	111	87	48	15
	IX	827	-	1	7	33	169	141	99	69
DRUŽB.ORGANIZ.IN SKUP.	III	1396	43	46	53	143	192	214	280	231
	IX	1380	2	5	2	24	49	77	105	137
Skupščine, organi	III	704	33	24	26	70	69	102	159	114
	IX	697	1	5	1	14	30	38	55	73
Samoupr.inter.skupnosti	III	222	-	4	5	32	66	44	28	12
	IX	227	-	-	-	2	5	16	13	31
Združenje ozdov	III	72	1	5	2	2	5	9	19	15
	IX	62	-	-	-	-	-	2	3	3
Družb.-pol.organiz.	III	398	9	13	20	39	52	59	74	90
	IX	394	8	-	1	8	14	19	34	30

3.3.1. Organizacije oziroma enote v sestavi po velikosti največjega čistega osebnega dohodka po panogah dejavnosti za marec in september 1986 (nadaljevanje)

	Mesec	Največji čisti osebni dohodek v organizacijah						Povprečje (din)		
		200000 do 219999	220000 do 239999	240000 do 259999	260000 do 279999	280000 do 299999	300000 in več din	skupaj	v razredu	
									naj- nižjem	naj- višjem
Raziskoval.-razvojno delo	III	6	3	4	4	-	-	196013	106686	274532
	IX	3	5	3	4	3	17	286535	157125	355636
Poslovne storitve	III	4	4	2	-	-	2	169973	80832	317984
	IX	9	9	12	8	5	14	247777	103020	357801
IZOBRAŽEVANJE IN KULTURA	III	63	46	27	18	6	29	146759	57654	388949
	IX	209	181	163	115	95	241	233088	63554	462306
Izobraževanje	III	31	28	14	7	3	13	143718	57808	407974
	IX	161	137	118	78	57	124	229782	52500	448207
Znan.razisk.dejav.	III	13	6	7	5	-	12	206218	88743	356051
	IX	5	9	6	11	15	44	306591	139124	430386
Kultura, umetnost, inform.	III	18	10	6	4	3	4	144716	72242	425816
	IX	38	28	33	25	21	44	230194	110983	410147
Telesna kultura in šport	III	1	2	-	2	-	-	122330	61693	266395
	IX	5	7	6	1	2	9	196107	74607	357109
ZDRAVSTVO IN SOCIALNO VARSTVO	III	55	44	28	27	15	21	139577	66482	350375
	IX	153	107	96	46	66	285	223545	82975	420043
Zdravstvena zaščita	III	46	39	27	26	15	20	186468	75412	349413
	IX	61	39	47	54	46	198	281472	116377	419989
Socialno varstvo	III	9	5	1	1	-	1	110672	66485	369608
	IX	92	68	49	32	20	47	187752	82975	374552
DRUŽB.ORGANIZ.IN SKUP.	III	97	24	29	16	12	16	159705	65115	339557
	IX	133	153	170	141	116	266	241099	73289	395024
Skupščine, organi	III	58	13	16	7	6	7	160250	65315	351735
	IX	62	69	70	63	66	150	240346	71777	372677
Samoupr.inter.skupnosti	III	7	7	1	5	5	6	156268	84074	287432
	IX	33	40	31	16	10	30	231739	113154	358757
Združenje ozdov	III	5	2	5	1	-	1	172477	71438	333021
	IX	7	8	10	10	6	13	265837	156094	383322
Družb.-pol.organiz.	III	27	2	7	3	1	2	187104	39338	387072
	IX	31	36	59	52	34	68	243929	79600	390758

3.3.2. Organizacije oziroma enote v sestavi po velikosti največjega čistega osebnega dohodka po panogah dejavnosti za marec in september 1987

KOD PANOGA	KOD ENOTE	KOD DEJAVNOSTI	Mesec	Orga niza- cije	Največji čisti osebni dohodek v organizacijah								
					do 160000 din	160001 do 180000	180001 do 200000	200001 do 250000	250001 do 300000	300001 do 350000	350001 do 400000	400001 do 450000	450001 do 500000
SKUPAJ			III	17323	816	936	1333	3599	3102	2600	2035	1351	733
			IX	17358	29	29	73	538	1455	2178	2179	1991	1784
GOSPODARSTVO			III	13001	764	837	1087	2960	2315	1710	1302	914	544
			IX	13027	27	24	68	497	1268	1800	1757	1500	1259
NEGOSPODARSTVO			III	4322	52	99	246	639	787	890	733	437	189
			IX	4331	2	5	5	41	187	378	422	491	525
INDUSTRIJA IN RUDARSTVO			III	2284	24	17	30	161	346	445	432	353	238
			IX	2269	1	-	1	9	51	82	127	214	248
Elektrogospodarstvo			III	175	-	-	-	7	31	43	31	26	20
			IX	169	-	-	-	-	1	4	7	18	26
Pridobivanje premoga			III	23	-	-	-	-	-	1	1	2	6
			IX	23	-	-	-	-	-	-	-	-	-
Proizv. naftnih derivatov			III	3	-	-	-	-	1	1	1	-	-
			IX	3	-	-	-	-	-	-	-	-	-
Črna metalurgija			III	32	-	-	-	-	4	3	8	8	6
			IX	32	-	-	-	-	1	-	2	-	3
Pridob. rud. barv. kovin			III	3	-	-	-	-	1	1	-	-	1
			IX	2	-	-	-	-	-	-	-	-	1
Proizv. barvastih kovin			III	8	-	-	-	-	-	3	2	1	2
			IX	8	-	-	-	-	-	-	-	-	1
Predelava barvastih kovin			III	8	-	-	-	-	-	-	3	2	1
			IX	8	-	-	-	-	-	-	-	-	-
Proizvodnja nekov. rudnin			III	17	-	-	-	1	7	2	3	3	1
			IX	17	-	-	-	-	-	1	1	2	2
Predelava nekov. rudnin			III	39	-	-	-	1	5	6	5	10	7
			IX	39	-	-	-	-	-	1	-	1	3
Predelava kovin			III	215	3	-	1	12	33	40	51	37	25
			IX	214	-	-	-	-	3	7	10	17	17
Strojegradnja			III	139	-	1	-	3	13	16	36	30	14
			IX	136	-	-	-	-	2	2	3	7	9
Proizv. prometnih sredstev			III	69	-	-	2	2	9	15	12	17	5
			IX	67	-	-	-	-	1	-	2	2	17
Ladjedelnštvo			III	2	-	-	-	-	-	-	-	1	1
			IX	2	-	-	-	-	-	-	-	-	-
Proizv. elektr. stroj. ,apar.			III	182	-	1	1	6	7	23	31	40	32
			IX	182	-	-	-	-	-	5	5	5	9
Proizv. baz. kem. izdelkov			III	44	-	-	-	-	6	6	10	6	3
			IX	45	-	-	-	-	1	-	-	2	4
Predelava kem. izdelkov			III	128	1	2	2	5	18	18	30	24	14
			IX	129	-	-	-	1	3	2	4	10	10
Proizvodnja kamna in peska			III	42	2	2	1	8	13	11	2	1	2
			IX	40	-	-	-	1	3	3	7	10	7
Proizv. gradb. mat.			III	78	2	-	2	8	12	20	10	14	10
			IX	76	-	-	-	-	2	3	7	5	6
Proizv. žag. lesa in plošč			III	96	5	2	4	10	28	24	13	3	6
			IX	98	-	-	-	-	11	7	11	15	18
Proizv. konč. les. izd.			III	169	3	1	2	17	30	37	37	19	9
			IX	169	-	-	1	3	3	4	10	28	16
Proizv. in predel. papirja			III	44	-	-	-	1	2	5	6	9	8
			IX	44	-	-	-	-	-	-	1	3	-

3.3.2. Organizacije oziroma enote v sestavi po velikosti največjega čistega osebnega dohodka po panogah dejavnosti za marec in september 1987 (nadaljevanje)

Panoga	Mesec	Največji čisti osebni dohodek v organizacijah							Povprečje (din)		
		500001 do 600000	600001 do 700000	700001 do 800000	800001 do 900000	900001 do 1000000	1000001 do 1100000	nad 1100000	skupaj	v razredu	
								din		naj-nižjem	naj-višjem
SKUPAJ	III	576	149	56	19	10	4	4	299650	102340	1372602
	IV	3160	2049	1001	433	218	103	138	485084	121599	1451050
GOSPODARSTVO	III	432	90	26	11	5	2	2	289662	102371	1260509
	IX	2074	1413	720	328	145	70	77	470725	121848	1401017
NEGOSPODARSTVO	III	144	59	30	8	5	2	2	329693	121629	1373946
	IX	1086	636	281	105	73	33	61	528274	135382	1414277
INDUSTRIJA IN RUDARSTVO	III	185	32	12	7	1	-	1	371886	131742	1133270
	IX	562	491	270	125	47	19	22	583768	127714	1308784
Elektrogospodarstvo	III	13	3	1	-	-	-	-	377788	229481	758605
	IX	38	47	20	5	2	1	-	575865	297849	1057361
Pridobivanje premoga	III	12	1	-	-	-	-	-	502570	320819	630202
	IX	1	2	12	5	2	1	-	780222	552888	1019890
Proizv.naftnih derivatov	III	-	-	-	-	-	-	-	315805	268760	355173
	IX	1	1	-	1	-	-	-	725161	592759	886669
Črna metalurgija	III	3	-	-	-	-	-	-	400511	274670	527694
	IX	10	10	5	1	-	-	-	600494	275417	877536
Pridob.rud.barv.kovin	III	-	-	-	-	-	-	-	369063	299580	485593
	IX	-	-	1	-	-	-	-	622392	489748	755037
Proizv.barvastih kovin	III	-	-	-	-	-	-	-	386028	331147	470623
	IX	2	2	2	1	-	-	-	641269	463954	811888
Predelava barvastih kovin	III	-	-	-	1	-	-	1	548658	359776	1133270
	IX	2	2	2	1	-	-	1	827111	550657	835507
Proizvodnja nekov.rudnin	III	-	-	-	-	-	-	-	333626	210900	486707
	IX	7	3	1	-	-	-	-	531233	330374	762026
Predelava nekov.rudnin	III	5	-	-	-	-	-	-	399376	221924	535781
	IX	10	15	7	2	-	-	-	628966	322562	865377
Predelava kovin	III	12	1	-	-	-	-	-	366456	139187	630772
	IX	77	48	23	8	4	-	-	572583	271419	946565
Strojgradnja	III	17	6	2	1	-	-	-	416767	178207	851631
	IX	37	38	15	14	3	3	3	638609	272831	1387980
Proizv.prometnih sredstev	III	6	1	-	-	-	-	-	378391	192360	663991
	IX	17	16	7	2	2	1	-	590916	251523	1094192
Ladjedelništvo	III	-	-	-	-	-	-	-	449178	415939	482417
	IX	-	1	1	-	-	-	-	677441	607710	747173
Proizv.elektř.stroj.,apar.	III	33	6	2	-	-	-	-	429909	168205	734000
	IX	37	45	38	17	11	4	6	683561	330323	1287228
Proizv.baz.kem.izdelkov	III	7	2	2	1	1	-	-	448736	276237	954070
	IX	11	7	8	7	-	2	3	706122	278407	1339072
Predelava kem.izdelkov	III	10	1	1	2	-	-	-	286391	131342	854879
	IX	28	31	24	9	2	2	3	629952	241225	1338104
Proizvodnja kamna in peska	III	-	-	-	-	-	-	-	281068	131342	467539
	IX	5	2	1	1	-	-	-	449540	226378	857766
Proizv.gradb.mat.	III	-	-	-	-	-	-	-	339260	155747	468520
	IX	22	21	7	3	-	-	-	559296	275036	839009
Proizv.žag.lesa in plošč	III	1	-	-	-	-	-	-	301788	133787	574447
	IX	23	9	2	1	-	-	-	460742	127714	800348
Proizv.konč.les.izd.	III	10	3	1	-	-	-	-	351696	130083	705522
	IX	48	29	16	7	2	2	-	547608	190324	1009777
Proizv.in predel.papirja	III	11	-	-	2	-	-	-	449974	236608	852264
	IX	4	9	12	9	4	-	2	736977	350110	1127613

3.3.2. Organizacije oziroma enote v sestavi po velikosti največjega čistega osebnega dohodka po panogah dejavnosti za marec in september 1987 (nadaljevanje)

	Mesec	Največji čisti osebni dohodek v organizacijah							Povprečje (din)		
		500001 do 600000	600001 do 700000	700001 do 800000	800001 do 900000	900001 do 1000000	1000001 do 1100000	nad 1100000 din	skupaj	v razredu	
										naj- nižjem	naj- višjem
Proizv.preje in tkanin	III	6	2	-	-	-	-	-	392308	183264	627699
	IX	13	17	10	7	1	-	-	601513	316220	931304
Proizv.konč.tekst.izd.	III	11	1	-	-	-	-	-	358476	178698	627006
	IX	48	43	14	6	-	-	1	562130	273074	1184408
Proizv.usnja in krzna	III	2	3	1	-	-	-	-	470879	280595	767732
	IX	6	3	1	2	2	-	1	672317	393980	1140311
Proizv.obutve in galant.	III	4	-	-	-	-	-	-	354242	160370	542611
	IX	17	12	4	2	-	-	-	533219	271311	870563
Predelava kavčuka	III	5	-	-	-	-	-	-	447085	315138	564293
	IX	4	4	2	2	4	1	-	747401	448781	1058932
Proizv.živilskih proizvodov	III	5	2	1	-	-	-	-	330254	130546	743356
	IX	56	44	16	6	3	1	-	518090	230376	1059152
Proizvodnja pijač	III	2	-	1	-	-	-	-	316224	139973	771730
	IX	11	8	1	2	2	-	1	549146	270721	1141557
Proizvodnja krmil	III	2	-	-	-	-	-	-	357544	159900	527978
	IX	3	3	3	-	-	-	1	610968	253257	1152102
Proizv.in pred.tobaka	III	-	-	-	-	-	-	-	459004	434238	483771
	IX	-	-	-	2	-	-	-	848795	848795	848795
Grafična dejavnost	III	3	-	-	-	-	-	-	351093	199363	511613
	IX	12	8	9	1	2	-	-	575021	243616	950926
Recirkulacija surovin	III	4	-	-	-	-	-	-	326501	115775	535134
	IX	10	5	3	1	-	-	-	467338	242144	811012
Proizvodnja raznovrstnih izd.	III	1	-	-	-	-	-	-	381634	177841	544583
	IX	2	6	3	-	1	1	-	647466	380700	1028825
KMETIJSTVO IN RIBIŠTVO	III	8	-	-	-	-	-	-	318279	128597	546142
	IX	114	65	30	14	7	3	-	538305	177940	1049993
Kmetijska proizvodnja	III	5	-	-	-	-	-	-	312527	128597	555137
	IX	80	49	17	9	5	3	-	535527	177940	1049993
Kmetijske storitve	III	3	-	-	-	-	-	-	340323	188648	531152
	IX	31	16	13	4	2	-	-	558680	297687	932000
Ribištvo	III	-	-	-	-	-	-	-	279761	180582	394009
	IX	3	-	-	1	-	-	-	448372	235343	859220
GOZDARSTVO	III	4	-	-	-	-	-	-	344335	175620	530766
	IX	42	36	23	9	2	3	-	614046	317573	1027828
VODNO GOSPODARSTVO	III	3	-	-	-	-	-	-	388913	221948	513548
	IX	3	1	6	-	-	-	-	615842	395733	746271
GRADBENIŠTVO	III	27	9	2	1	1	-	-	345702	125872	939603
	IX	111	111	48	24	11	4	3	546917	228497	1261731
Visoke gradnje	III	14	5	-	-	-	-	-	369421	140970	644102
	IX	36	36	25	11	3	1	-	585734	272867	1065138
Nizke gradnje in hidrog.	III	2	2	-	-	1	-	-	333895	102969	939603
	IX	24	35	12	5	4	1	2	532532	239143	1261731
Instal.in zaklj.dela	III	11	2	2	1	-	-	-	337131	138160	838528
	IX	51	40	11	8	4	2	1	529272	223175	1109400
PROMET IN ZVEZE	III	23	2	1	-	-	1	-	282073	129916	1086440
	IX	189	115	45	8	12	4	6	470281	162560	1262877
Železniški promet	III	1	-	-	-	-	-	-	305703	162957	558728
	IX	85	36	8	-	1	-	-	503195	322361	940191
Pomorski promet	III	-	-	-	-	-	-	-	400091	400091	400091
	IX	-	-	1	-	-	-	-	752895	752895	752895

3.3.2. Organizacije oziroma enote v sestavi po velikosti največjega čistega osebnega dohodka po panogah dejavnosti za marec in september 1987 (nadaljevanje)

dejavnost	Mesec	Največji čisti osebni dohodek v organizacijah							Povprečje (din)		
		500001 do 600000	600001 do 700000	700001 do 800000	800001 do 900000	900001 do 1000000	1000001 do 1100000	nad 1100000 din	skupaj	v razredu	
										naj- nižjem	naj- višjem
Zračni promet	III	1	-	-	-	-	1	-	395719	225457	1086440
	IX	-	-	1	-	-	-	2	729352	219630	1245374
Cestni promet	III	16	2	1	-	-	-	-	325129	131349	742215
	IX	58	54	30	6	9	3	3	543474	233459	1263214
Mestni promet	III	1	-	-	-	-	-	-	342721	199822	541354
	IX	9	5	-	-	-	-	-	541032	393632	659071
Cevovodni transport	III	1	-	-	-	-	-	-	541414	541414	541414
	IX	-	-	-	-	-	-	1	1279707	1279707	1279707
Prekladalne storitve	III	2	-	-	-	-	-	-	416295	288697	557359
	IX	4	5	1	1	1	1	-	647793	275773	1012455
PTT storitve	III	1	-	-	-	-	-	-	226858	128364	524974
	IX	33	15	4	1	1	-	-	381079	162560	968590
TRGOVINA	III	82	21	4	1	2	1	1	249759	102735	1387748
	IX	592	295	124	66	30	17	23	410513	122320	1397139
Trgovina na drobno	III	41	4	2	-	-	1	-	236699	102819	1099996
	IX	478	193	64	16	14	5	6	388918	122149	7324376
Trgovina na debelo	III	27	10	-	-	-	-	-	312034	122139	638280
	IX	87	69	46	30	10	5	7	513464	155883	1358256
Zunanja trgovina	III	14	7	2	1	2	-	1	405620	148710	1387748
	IX	27	33	14	20	6	7	10	658790	190825	1441655
GOSTINSTVO IN TURIZEM	III	10	-	2	-	-	-	-	230017	114297	716834
	IX	133	71	29	11	3	4	3	388509	125631	1258661
Gostinstvo	III	5	-	1	-	-	-	-	225660	114342	722547
	IX	118	60	25	10	2	2	2	381640	125631	1265285
Turistično posredovanje	III	5	-	1	-	-	-	-	287998	145238	711122
	IX	15	11	4	1	1	2	1	483632	189605	1104649
OBRT IN OSEBNE STORITVE	III	12	7	2	1	-	-	-	302953	116176	861748
	IX	121	63	26	15	4	4	5	482473	128269	1252012
Obrtne storitve, popravila	III	12	7	2	-	-	-	-	327485	140391	739672
	IX	108	57	22	14	4	4	5	517406	197492	1252012
Osebnostne storitve	III	-	-	-	1	-	-	-	217937	116045	861748
	IX	13	6	4	1	-	-	-	365574	128269	896185
STANOVANJ.-KOMUNALNA DEJAVNOST	III	10	2	-	-	-	-	-	321409	144541	617210
	IX	55	41	15	7	4	2	1	524837	150525	1425835
Urejanje naselja in prost.	III	1	-	-	-	-	-	-	306934	144438	538837
	IX	7	10	2	2	-	-	-	512573	150525	829411
Stanovanjska dejavnost	III	-	-	-	-	-	-	-	168921	158052	207550
	IX	-	-	-	-	-	-	-	264869	216483	361641
Komunalna dejavnost	III	9	2	-	-	-	-	-	327537	137209	617210
	IX	48	31	13	5	4	2	1	531130	168103	1425835
FINANCE IDR.POSL.STOR.	III	68	17	4	1	1	-	-	348450	142397	951025
	IX	154	127	105	50	25	11	14	550360	155200	1417603
Bančništvo	III	16	1	-	1	-	-	-	326940	137777	803202
	IX	37	27	29	5	2	2	3	500334	282525	1287530
Zavarovanje posesti, oseb	III	1	1	-	-	1	-	-	345203	150276	951025
	IX	4	4	7	4	1	-	1	492080	217413	1105997
Storitve na podr.prometa	III	8	2	-	-	-	-	-	308406	141957	644927
	IX	54	31	18	13	3	1	3	496131	155200	1291048
Projekt.idr.dejav.	III	28	11	3	-	-	-	-	421683	159000	725747
	IX	34	35	33	19	15	6	5	496480	309501	1429386

3.3.2. Organizacije oziroma enote v sestavi po velikosti največjega čistega osebnega dohodka po panogah dejavnosti za marec in september 1987 (nadaljevanje)

	Mesec	Orga niza- cije	Največji čisti osebni dohodek v organizacijah									
			do 160000 din	160001 do 180000	180001 do 200000	200001 do 250000	250001 do 300000	300001 do 350000	350001 do 400000	400001 do 450000	450001 do 500000	
Geološko raziskovanje	III	3	-	-	-	-	-	1	-	1	-	
	IX	3	-	-	-	-	-	-	-	-	-	
Raziskoval.-razvojno delo	III	38	-	-	-	-	3	5	8	4	9	
	IX	37	-	-	-	-	-	-	2	2	4	
Poslovne storitve	III	80	-	3	-	10	11	7	18	17	6	
	IX	81	-	-	-	-	1	4	6	6	6	
IZOBRAŽEVANJE IN KULTURA	III	1589	14	11	22	229	397	406	242	114	56	
	IX	1580	1	1	1	6	29	85	150	224	210	
Izobraževanje	III	1083	1	-	9	164	305	300	172	67	21	
	IX	1074	-	1	-	1	8	58	110	165	162	
Znan.razisk.dejav.	III	99	-	-	-	3	7	10	11	18	16	
	IX	103	-	-	-	-	2	-	2	6	3	
Kultura,umetnost,inform.	III	332	7	6	9	40	71	84	53	27	18	
	IX	334	-	-	1	-	12	17	31	45	39	
Telesna kultura in šport	III	75	6	5	4	22	14	12	6	2	1	
	IX	69	1	-	-	5	7	10	7	8	6	
ZDRAVSTVO IN SOCIALNO VARSTVO	III	1342	15	65	166	267	180	190	169	107	70	
	IX	1349	-	1	1	18	102	196	163	121	103	
Zdravstvena zaščita	III	507	-	5	5	16	37	98	86	85	66	
	IX	507	-	-	-	-	4	7	14	29	30	
Socialno varstvo	III	835	15	60	161	251	143	92	83	22	4	
	IX	842	-	1	1	18	98	189	149	92	73	
DRUŽB.ORGANIZ.IN SKUP.	III	1380	23	22	58	143	208	293	320	213	62	
	IX	1390	1	3	3	17	56	96	109	144	211	
Skupščine, organi	III	689	14	16	45	74	91	129	154	105	43	
	IX	691	-	2	2	11	40	64	56	59	97	
Samoupr.inter.skupnosti	III	219	1	-	4	18	55	73	36	20	7	
	IX	222	-	-	-	1	5	12	16	38	43	
Združenje ozdov	III	66	-	-	-	3	4	20	12	19	4	
	IX	68	-	-	-	-	-	2	3	1	8	
Družb.-pol.organiz.	III	406	8	6	9	48	58	71	118	69	8	
	IX	409	1	1	1	5	11	18	34	46	63	

3.3.2. Organizacije oziroma enote v sestavi po velikosti največjega čistega osebnega dohodka po panogah dejavnosti za marec in september 1987 (nadaljevanje)

Panoga	Mesec	Največji čisti osebni dohodek v organizacijah							Povprečje (din)		
		500001 do 600000	600001 do 700000	700001 do 800000	800001 do 900000	900001 do 1000000	1000001 do 1100000	nad 1100000 din	skupaj	v razredu	
										naj- nižjem	naj- višjem
Geološko raziskovanje	III	1	-	-	-	-	-	-	433525	305237	560247
	IX	1	-	-	1	-	-	1	845170	562295	1109461
Raziskoval.-razvojno delo	III	7	2	-	-	-	-	-	435610	278952	655017
	IX	5	7	9	5	1	1	1	671216	388012	1152635
Poslovne storitve	III	7	-	1	-	-	-	-	364736	172327	725567
	IX	19	23	9	3	3	1	-	588471	260950	1001411
IZOBRAŽEVANJE IN KULTURA	III	48	22	14	7	3	2	2	334218	129600	1373946
	IX	414	226	118	44	24	13	34	549976	149050	1416355
Izobraževanje	III	19	12	6	2	1	2	2	326319	120000	1373946
	IX	309	160	54	14	7	6	19	533997	180000	1342165
Znan.razisk.dejav.	III	15	6	6	5	2	-	-	485057	240141	955104
	IX	14	21	22	10	11	3	9	754085	269988	1398250
Kultura, umetnost, inform.	III	12	3	2	-	-	-	-	329231	145972	714901
	IX	74	42	41	17	5	4	6	559795	184000	1269960
Telesna kultura in šport	III	2	1	-	-	-	-	-	271247	127352	647175
	IX	17	3	1	3	1	-	-	446481	149050	917816
ZDRAVSTVO IN SOCIALNO VARSTVO	III	67	31	12	1	2	-	-	316925	125563	907424
	IX	243	170	115	45	37	16	18	517830	175060	1274842
Zdravstvena zaščita	III	63	31	12	1	2	-	-	420053	172562	907424
	IX	102	114	95	42	36	16	18	680031	285973	1274842
Socialno varstvo	III	4	-	-	-	-	-	-	254306	125563	542991
	IX	141	56	20	3	1	-	-	420162	175060	975198
DRUŽB.ORGANIZ.IN SKUP.	III	29	6	3	-	-	-	-	336440	131140	730278
	IX	427	237	47	15	12	3	9	513045	146009	1316759
Skupščine, organi	III	15	2	1	-	-	-	-	332666	129278	709821
	IX	193	126	23	7	4	2	5	504409	173836	1360897
Samoupr.inter.skupnosti	III	4	1	-	-	-	-	-	328876	156192	609167
	IX	65	27	9	3	2	1	-	509634	223020	1001368
Združenje ozdov	III	3	1	-	-	-	-	-	381615	230315	617386
	IX	16	24	6	2	5	-	1	618711	330622	1203124
Družb.,-pol.organiz.	III	7	2	2	-	-	-	-	339582	132806	740507
	IX	153	60	9	3	1	-	3	511920	121714	1245811

3.3.3. Organizacije oziroma enote v sestavi po velikosti največjega čistega osebnega dohodka po panogah dejavnosti za marec in september 1988

	Mesec	Organi- zacije	Največji čisti osebni dohodek v organizacijah							
			do 450000 din	450001 do 500000	500001 do 600000	600001 do 700000	700001 do 800000	800001 do 900000	900001 do 1000000	1000001 do 1100000
SKUPAJ	III	17199	1247	1139	2769	2408	2019	1830	1638	1358
	IX	17240	94	64	357	921	1628	1906	1914	1489
GOSPODARSTVO	III	12871	1153	986	2324	1922	1433	1257	1101	906
	IX	12904	133	55	314	826	1369	1581	1499	1077
NEGOSPODARSTVO	III	4328	94	153	445	486	586	573	537	452
	IX	4310	9	9	43	95	259	325	415	412
INDUSTRIJA IN RUDARSTVO	III	2200	28	25	123	191	236	305	300	297
	IX	2157	2	1	3	27	58	75	113	125
Elektrogospodarstvo	III	166	-	4	30	33	21	19	30	17
	IX	164	-	-	-	4	11	13	12	19
Pridobivanje premoga	III	24	-	-	-	-	-	2	1	2
	IX	24	-	-	-	-	-	-	-	-
Proizv.naftnih derivatov	III	3	-	-	-	-	-	-	-	-
	IX	2	-	-	-	-	-	-	-	-
Črna metalurgija	III	29	-	-	1	1	-	5	6	7
	IX	29	-	-	-	1	-	-	1	1
Pridob.rud.barv.kovin	III	2	-	-	-	-	-	-	-	1
	IX	2	-	-	-	-	-	-	-	-
Proizv.barvastih kovin	III	6	-	-	-	-	-	1	1	1
	IX	6	-	-	-	-	-	-	-	-
Predelava barvastih kovin	III	9	1	-	-	1	-	-	-	-
	IX	8	-	-	-	-	-	-	-	-
Proizvodnja nekov.rudnin	III	17	1	-	1	2	1	4	4	-
	IX	15	-	-	-	-	-	-	-	-
Predelava nekov.rudnin	III	38	-	-	1	-	2	5	6	5
	IX	36	-	-	-	-	-	1	-	-
Predelava kovin	III	209	-	3	7	18	13	38	26	35
	IX	204	-	-	-	4	4	5	5	8
Strojegradnja	III	132	1	-	2	5	10	15	27	19
	IX	131	-	-	-	-	2	5	3	4
Proizv.prometnih sred.	III	67	-	-	-	4	5	10	12	17
	IX	64	-	-	-	-	1	-	4	2
Ladjedelništvo	III	2	-	-	-	-	-	-	-	1
	IX	2	-	-	-	-	-	-	-	-
Proizv.elektř.stroj.,apar.	III	171	-	-	4	6	6	13	27	26
	IX	167	-	-	-	-	2	1	3	5
Proizv.baz.kem.izdelkov	III	45	-	-	1	-	2	3	8	3
	IX	42	-	-	-	-	1	-	2	1
Predelava kem.izdelkov	III	122	1	-	8	4	9	14	10	19
	IX	123	-	-	1	1	4	2	5	3
Proizvodnja kamna in peska	III	41	3	1	5	11	8	7	2	-
	IX	41	-	-	-	2	2	4	2	6
Proizv.gradb.mat.	III	70	2	1	2	10	7	12	9	10
	IX	68	-	-	-	2	1	4	4	5
Proizv.žag.lesa in plošč	III	94	4	4	8	14	16	23	6	5
	IX	91	-	-	-	3	5	6	11	5
Proizv.konč.les.izd.	III	162	4	-	4	14	26	27	18	26
	IX	158	-	-	1	-	2	4	8	8
Proizv.in predel.papirja	III	39	-	-	-	2	1	1	1	4
	IX	36	-	-	-	-	-	1	1	1

3.3.3. Organizacije oziroma enote v sestavi po velikosti največjega čistega osebnega dohodka po panogah dejavnosti za marec in september 1988 (nadaljevanje)

Največji čist. osebni dohodek v organizacijah	Mesec	Največji čist. osebni dohodek v organizacijah						Povprečje (din)		
		1100001 do 1200000	1200001 do 1300001	1300001 do 1400000	1400001 do 1500000	1500001 do 1600000	nad 1600000 din	skupaj	v razredu	
		naj-nižjem	naj-višjem							
SKUPAJ	III IX	942 1493	647 1346	391 1217	268 1089	188 893	355 2829	809151 1196060	284734 359084	2565624 3256785
GOSPODARSTVO	III IX	613 1054	444 895	255 792	157 696	113 618	207 1995	774325 1168606	299813 358320	2566505 2963859
NEGOSPODARSTVO	III IX	329 439	203 451	136 425	111 393	75 275	148 760	912720 1278258	304573 390237	2405503 2972153
INDUSTRIJA IN RUDARSTVO	III IX	236 172	191 212	98 206	54 10	46 17	70 1136	985072 1479823	384595 439790	2253916 2758628
Elektrogospodarstvo	III IX	6 29	3 6	2 15	- 10	1 17	- 38	801628 1253877	486063 672100	1552325 2083392
Pridobivanje premoga	III IX	8 -	4 1	4 1	1 1	- -	2 21	1227230 1796029	842863 1232150	1905310 1954269
Proizv.naftnih derivatov	III IX	1 -	2 -	- -	- -	- -	- 2	1236630 1678430	1121968 1678430	1293961 1678430
Črna metalurgija	III IX	4 2	1 1	2 7	1 5	- 3	1 8	1037139 1436526	539270 636000	1644784 1810148
Pridob.rud.barv.kovin	III IX	- -	- -	1 -	- -	- 1	- 1	1178507 1686481	1049587 1577282	1307427 1976084
Proizv.barvastih kovin	III IX	- -	1 -	- 1	- -	1 -	1 5	1268377 1776514	829488 1355110	2075417 1795680
Predelava barvastih kovin	III IX	2 -	2 -	- -	1 -	- -	2 8	1538768 2036122	635397 2036122	1662039 2036122
Proizvodnja nekov.rudnin	III IX	2 1	- 1	2 3	- 3	- 1	- 6	889484 1686523	404149 1185600	1325878 1829678
Predelava nekov.rudnin	III IX	3 2	7 4	4 4	2 5	1 5	3 7	1144824 1572491	524896 882400	1614211 1905828
Predelava kovin	III IX	22 14	18 26	13 21	7 26	6 22	3 69	1002829 1506600	482096 681452	1669537 2177468
Strojegradnja	III IX	21 4	13 10	6 13	4 17	2 11	7 62	1060788 1609704	370356 709695	1813519 2150468
Proizv.prometnih sred.	III IX	8 8	6 1	1 7	1 6	2 11	1 25	1019569 1515132	683984 799168	1600368 2004460
Ladjedelništvo	III IX	- -	1 -	- -	- -	- -	- 2	1105924 1705740	1010632 1705740	1201216 1705740
Proizv.elektř.stroj.,apar.	III IX	22 6	21 9	16 17	11 8	7 25	11 89	1148794 1713571	563955 778610	1909898 2463735
Proizv.baz.kem.izdelkov	III IX	8 2	7 3	2 4	2 2	3 1	6 26	1238761 1811897	576333 799600	1961322 2394814
Predelava kem.izdelkov	III IX	15 7	17 10	7 12	6 9	2 13	10 56	1090646 1566910	444000 595870	1789472 2251913
Proizvodnja kamna in peska	III IX	2 6	1 8	1 3	- 3	- 1	- 4	738765 1206042	396945 627692	1338695 2042675
Proizv.gradb.mat.	III IX	9 5	4 9	3 8	1 6	- 5	- 19	921883 1385214	430937 677790	1463248 2037646
Proizv.žag,lesa in plošč	III IX	8 11	4 12	1 9	- 11	- 7	1 10	822471 1247721	369982 644510	2003052 1916006
Proizv.konč.les.izd.	III IX	20 13	6 26	10 13	3 23	1 17	3 43	957589 1437967	346019 597475	1878358 2175950
Proizv.in predel.papirja	III IX	3 2	12 -	6 1	3 3	3 3	3 24	1239162 1801798	630808 863190	1639616 2195132

3.3.3. Organizacije oziroma enote v sestavi po velikosti največjega čistega osebnega dohodka po panogah dejavnosti za marec in september 1988 (nadaljevanje)

Panoga	Mesec	Največji čisti osebni dohodek v organizacijah						Povprečje (din)		
		1100001 do 1200000	1200001 do 1300001	1300001 do 1400000	1400001 do 1500000	1500001 do 1600000	nad 1600000 din	skupaj	v razredu	
									naj- nižjem	naj- višjem
Proizv.preje in tkanin	III	7	8	2	2	2	1	997766	556669	1711787
	IX	3	4	6	6	5	21	1506120	795420	2096999
Proizv.konč.tekst.izd.	III	11	19	4	-	1	1	936212	367000	1742744
	IX	11	21	17	13	19	49	1435392	494316	2302369
Proizv.usnja in krzna	III	5	4	1	1	-	3	1216471	544834	1760164
	IX	-	3	3	1	3	10	1791813	1245643	2191153
Proizv.obutve in galant.	III	5	1	2	-	1	-	880206	557304	1566319
	IX	3	9	5	8	1	16	1354059	590611	1996037
Predelava kavčuka	III	1	2	1	2	1	2	1199452	753317	1027162
	IX	-	1	2	1	-	14	1841121	927654	1996037
Proizv.živilskih proizvodov	III	22	14	3	2	4	3	876866	348906	1723872
	IX	36	28	25	17	20	52	1313903	655770	2118471
Proizvodnja pijač	III	3	3	-	-	1	1	876135	430221	2170510
	IX	2	6	1	5	4	11	1333237	680676	2077917
Proizvodnja krmil	III	2	2	1	1	-	-	1111227	560000	1437324
	IX	2	2	-	1	2	5	1488004	709000	2039369
Proizv.in pred.tobaka	III	1	-	-	-	-	-	1106450	1044346	1168554
	IX	-	-	-	-	-	2	1625120	1625120	1625120
Grafična dejavnost	III	7	3	2	2	2	2	1063858	482950	1611799
	IX	1	7	3	2	2	20	1538448	749250	2039369
Recirkulacija surovin	III	7	1	1	-	4	-	937281	355000	1564864
	IX	1	2	5	5	10	24	1574478	439790	2286479
Proizvodnja raznovrstnih izd.	III	1	4	-	1	1	-	1075357	540000	1590923
	IX	1	2	-	2	-	7	1600037	915000	1968530
KMETIJSTVO IN RIBIŠTVO	III	35	21	9	6	7	5	904020	341791	1711803
	IX	42	40	42	47	48	92	1359812	543000	2362847
Kmetijska proizvodnja	III	22	14	9	6	6	5	895778	378236	1711803
	IX	26	33	35	36	29	59	1336814	543000	2227318
Kmetijske storitve	III	13	6	-	-	-	-	944094	479365	1219909
	IX	14	6	6	10	18	32	1452316	744100	1946388
Ribištvo	III	-	1	-	-	1	-	801842	371000	1547951
	IX	2	1	1	1	1	1	1211401	672000	3987210
GOZDARSTVO	III	24	7	3	-	-	10	970827	262439	1337441
	IX	10	15	23	24	11	46	1475195	683360	2085343
VODNO GOSPODARSTVO	III	2	2	1	-	-	-	1055893	860386	1323000
	IX	1	1	2	1	1	5	1535020	1068510	1869300
GRADBENIŠTVO	III	42	30	13	10	5	8	895532	403511	1726805
	IX	46	48	52	48	34	132	1347532	527875	2457728
Visoke gradnje	III	16	10	6	4	2	1	967049	415722	1604250
	IX	14	22	13	18	19	43	1411605	666933	2058956
Nizke gradnje in hidrog.	III	14	7	1	3	1	1	830924	404139	1717546
	IX	9	9	11	14	9	40	1295255	549360	2286132
Instal.in zaklj. dela	III	12	13	6	3	2	6	890407	421518	1844993
	IX	23	17	28	16	6	52	1338471	517133	2241533
PROMET IN ZVEZE	III	38	28	13	8	3	13	751694	385372	1783261
	IX	82	54	43	49	38	101	1079073	555391	2428441
Železniški promet	III	1	1	1	-	-	-	721516	426216	1391845
	IX	22	13	15	7	2	2	989129	643093	1930155
Pomorski promet	III	-	-	-	1	-	-	1492348	1492348	1492348
	IX	-	-	-	-	-	2	1851885	1851885	1851885

3.3.3. Organizacije oziroma enote v sestavi po velikosti največjega čistega osebnega dohodka po panogah dejavnosti za marec in september 1988 (nadaljevanje)

Panoga	Mesec	Organi- zacije	Največji čisti osebni dohodek v organizacijah							
			do 450000 din	450001 do 500000	500001 do 600000	600001 do 700000	700001 do 800000	800001 do 900000	900001 do 1000000	1000001 do 1100000
Zračni promet	III	9	2	1	-	-	3	-	-	-
	IX	9	-	-	-	-	-	-	-	-
Cestni promet	III	310	8	12	30	50	37	36	41	30
	IX	303	-	-	3	10	15	20	33	26
Mestni promet	III	19	-	-	-	1	4	-	4	3
	IX	19	-	-	-	-	-	2	-	-
Cevovodni transport	III	1	-	-	-	-	-	-	-	-
	IX	1	-	-	-	-	-	-	-	-
Prekladalne storitve	III	16	-	-	1	-	1	-	2	4
	IX	16	-	-	-	-	1	-	-	-
PTT storitve	III	424	31	46	138	101	52	24	5	12
	IX	444	-	-	11	51	98	97	66	52
TRGOVINA	III	5319	656	630	1384	912	533	407	283	178
	IX	5352	49	28	171	476	777	888	781	496
Trgovina na drobno	III	4584	626	603	1313	793	444	336	232	113
	IX	4604	44	24	165	464	729	823	712	455
Trgovina na debelo	III	570	25	25	61	103	83	56	35	50
	IX	581	3	4	5	10	44	57	67	32
Zunanja trgovina	III	165	5	2	10	16	6	15	16	15
	IX	167	2	-	1	2	4	8	2	9
GOSTINSTVO IN TURIZEM	III	1432	320	182	314	230	131	73	61	49
	IX	1464	20	23	107	188	259	227	169	109
Gostinstvo	III	1332	309	177	302	216	115	69	56	43
	IX	1361	20	23	107	186	246	213	158	95
Turistično posredovanje	III	100	11	5	12	14	16	4	5	6
	IX	103	-	-	-	2	13	14	11	14
OBRT IN OSEBNE STORITVE	III	554	60	34	68	54	73	73	67	53
	IX	540	2	-	9	29	48	46	51	44
Obrtne storitve, popravila	III	425	16	14	45	41	65	67	64	48
	IX	415	1	-	2	12	30	24	30	40
Osebnostne storitve	III	129	46	20	23	13	8	6	3	5
	IX	125	1	-	7	17	18	22	21	4
STANOVANJ.-KOMUNALNA DEJAVNOST	III	238	8	8	21	18	37	42	40	30
	IX	243	2	1	3	4	9	13	28	14
Urejanje naselja in prost.	III	35	2	4	2	1	4	4	5	4
	IX	38	-	-	1	1	2	3	5	1
Stanovanjska dejavnost	III	4	2	1	1	-	-	-	-	-
	IX	5	2	1	-	1	-	1	-	-
Komunalna dejavnost	III	199	4	3	18	17	33	38	35	26
	IX	200	-	-	2	2	7	9	23	13
FINANCE IDR.POSL.STOR.	III	945	23	25	115	125	120	102	98	81
	IX	958	1	2	3	15	47	66	79	90
Bančništvo	III	298	-	9	66	74	27	28	26	19
	IX	301	-	-	-	2	22	30	26	44
Zavarovanje posesti, oseb	III	58	10	4	11	5	6	5	4	2
	IX	63	-	-	-	6	6	8	8	6
Storitve na podr.prometa	III	287	13	10	27	36	50	44	32	20
	IX	288	1	-	-	1	1	2	12	6
Projekt. idr. dejav.	III	179	-	1	6	4	16	15	25	24
	IX	182	-	-	-	1	1	2	12	6

3.3.3. Organizacije oziroma enote v sestavi po velikosti največjega čistega osebnega dohodka po panogah dejavnosti za marec in september 1988 (nadaljevanje)

Panoga	Mesec	Največji čisti osebni dohodek v organizacijah						Povprečje (din)		
		1100001 do 1200000	1200001 do 1300000	1300001 do 1400000	1400001 do 1500000	1500001 do 1600000	nad 1600000 din	skupaj	v razredu	
		najnižjem	najvišjem							
Zračni promet	III	-	1	-	-	-	2	1110261	393959	1901717
	IX	2	-	-	-	2	5	2124264	1141000	2106927
Cestni promet	III	25	15	8	5	3	10	884647	382191	1739215
	IX	33	28	19	24	25	67	1317957	536945	2354476
Mestni promet	III	3	1	2	-	-	1	1033745	638607	1677875
	IX	-	-	-	3	1	13	1397287	876500	1764193
Cevovodni transport	III	-	-	-	-	-	1	1716395	1716395	1716395
	IX	-	-	-	-	-	1	2313990	2313990	2313990
Prekladalne storitve	III	3	2	2	1	-	-	1094401	509873	1489591
	IX	-	1	1	2	2	9	1763479	726890	1900933
PTT storitve	III	6	8	-	1	-	-	369134	386886	1471593
	IX	25	10	6	13	6	9	912917	560422	1792401
TRGOVINA	III	107	67	45	36	29	50	670684	329282	2046990
	IX	452	322	230	142	124	416	1022069	358466	2669402
Trgovina na drobno	III	53	32	10	8	9	12	627949	355251	1872188
	IX	388	245	168	98	88	201	965712	358309	2460824
Trgovina na debelo	III	40	27	24	15	10	16	871280	375502	1896470
	IX	54	57	50	30	24	144	1300818	410517	2480260
Zunanja trgovina	III	14	8	11	13	10	22	1164988	388491	2054610
	IX	10	20	12	14	12	71	1606014	557890	2542263
GOSTINSTVO IN TURIZEM	III	28	11	14	5	4	10	627042	326665	1887285
	IX	84	59	48	42	33	96	955627	404357	2419232
Gostinstvo	III	21	6	7	4	2	5	608832	326781	1720136
	IX	77	54	43	41	27	71	931894	404357	2231161
Turistično posredovanje	III	7	5	7	1	2	5	869592	369013	2032951
	IX	7	5	5	1	6	25	1269227	679300	2384749
OBRT IN OSEBNE STORITVE	III	27	18	12	6	4	5	797001	354715	1792353
	IX	54	46	49	39	43	80	1219289	444000	2414465
Obrtne storitve, popravila	III	24	16	11	5	4	5	860378	377238	1792353
	IX	44	42	43	38	38	71	1294574	444000	2416525
Osebnostne storitve	III	3	2	1	1	-	-	588198	355657	1441612
	IX	10	4	6	1	5	9	969345	542262	1784755
STANOVANJ.-KOMUNALNA DEJAVNOST	III	6	10	4	4	5	5	885032	351641	1700924
	IX	25	21	31	27	16	49	1319318	445000	2199183
Urejanje naselja in prost.	III	-	6	2	-	-	1	905156	398948	1637164
	IX	4	-	2	5	3	11	1377589	585120	2022621
Stanovanjska dejavnost	III	-	-	-	-	-	-	413418	304000	575674
	IX	-	-	-	-	-	-	570800	445000	870000
Komunalne dejavnosti	III	6	4	2	4	5	4	890973	401915	1705043
	IX	21	21	29	22	13	38	1326960	585600	2185152
FINANCE IDR.POSL.STOR.	III	70	62	43	28	11	42	921296	259655	2120305
	IX	87	78	66	79	61	284	1423278	489540	2499630
Bančništvo	III	10	16	9	7	-	7	824260	485995	2114462
	IX	46	28	14	14	11	64	1275913	675120	2166953
Zavarovanje posesti, oseb	III	4	3	-	-	-	3	762373	401940	1899333
	IX	6	1	1	6	4	11	1282671	668080	2382595
Storitve na podr.prometa	III	18	17	11	2	3	2	853685	292012	2043540
	IX	5	12	11	23	18	196	1385338	489540	2428412
Projekt.idr.dejav.	III	22	14	16	16	6	14	1137047	494000	2086963
	IX	5	12	11	23	16	93	1689008	615790	2400158

3.3.3. Organizacije oziroma enote v sestavi po velikosti največjega čistega osebnega dohodka po panogah dejavnosti za marec in september 1988 (nadaljevanje)

	Mesec	Organi- zacije	Največji čisti osebni dohodek v organizacijah								
			do 450000 din	450001 do 500000	500001 do 600000	600001 do 700000	700001 do 800000	800001 do 900000	900001 do 1000000	1000001 do 1100000	
Geološko raziskovanje	III	3	-	-	-	-	-	-	-	-	1
	IX	2	-	-	-	-	-	-	-	-	-
Raziskoval.,-razvojno delo	III	40	-	1	-	1	7	3	4	3	
	IX	44	-	-	-	-	1	1	1	1	
Poslovne storitve	III	80	-	-	5	5	14	7	7	12	
	IX	78	-	-	1	-	1	7	4	5	
IZOBRAŽEVANJE IN KULTURA	III	1564	16	12	93	228	290	286	243	139	
	IX	1561	3	4	8	22	51	111	170	169	
Izobraževanje	III	1063	1	1	59	177	232	220	182	77	
	IX	1057	-	1	1	8	34	79	121	125	
Znan.razisk.dejav.	III	102	-	2	2	-	3	6	8	13	
	IX	101	-	-	1	-	-	1	2	2	
Kultura, umetnost, inform.	III	333	4	5	21	46	42	52	48	46	
	IX	335	-	1	2	10	15	20	40	35	
Telesna kultura in šport	III	66	11	4	11	5	13	8	5	3	
	IX	68	3	2	4	4	2	11	7	7	
ZDRAVSTVO IN SOCIALNO VARSTVO	III	1359	49	117	272	127	121	133	117	120	
	IX	1356	-	5	19	44	163	129	128	114	
Zdravstvena zaščita	III	508	-	4	3	16	37	42	58	87	
	IX	509	-	-	-	1	3	4	16	21	
Socialno varstvo	III	851	49	113	269	111	84	91	59	33	
	IX	847	-	5	19	43	160	125	112	93	
DRUŽB.ORGANIZ.IN SKUP.	III	1391	29	24	79	130	173	153	177	192	
	IX	1380	6	-	16	29	45	84	115	129	
Skupščine, organi	III	694	11	17	34	68	93	77	73	105	
	IX	688	3	-	11	19	26	48	50	68	
Samopr. inter. skupnosti	III	221	6	1	12	32	34	32	36	11	
	IX	220	-	-	2	3	9	10	24	21	
Združenje ozdov	III	70	-	-	3	-	5	4	7	6	
	IX	67	-	-	-	-	-	4	4	5	
Družb.-pol.organiz.	III	406	12	6	30	30	41	40	61	70	
	IX	405	3	-	3	7	10	22	37	35	

3.3.3. Organizacije oziroma enote v sestavi po velikosti največjega čistega osebnega dohodka po panogah dejavnosti za marec in september 1988 (nadaljevanje)

	Mesec	Največji čisti osebni dohodek v organizacijah						Povprečje (din)		
		1100001 do 1200000	1200001 do 1300000	1300001 do 1400000	1400001 do 1500000	1500001 do 1600000	nad 1600000 din	skupaj	v razredu	
									naj- nižjem	naj- višjem
Geološko raziskovanje	III	-	-	1	-	-	1	1322124	1050373	1601000
	IX	-	-	-	-	-	2	2622585	2622585	2622585
Raziskoval.-razvojno delo	III	5	5	2	1	-	8	1158666	489648	1828799
	IX	3	6	2	4	4	21	1712577	703200	2170013
Poslovne storitve	III	11	7	4	2	2	4	1024068	561236	1810508
	IX	6	5	9	9	8	23	1431631	592000	2063184
IZOBRAŽEVANJE IN KULTURA	III	82	47	39	25	19	45	901651	305262	2361581
	IX	188	202	171	121	91	250	1290308	436950	2802994
Izobraževanje	III	45	14	18	8	4	25	869161	30000	2127135
	IX	151	147	129	83	64	114	1256517	495000	2479609
Znan.razisk.dejav.	III	12	16	11	11	5	13	1276469	475840	2379824
	IX	4	7	4	13	9	58	1788230	545000	2651816
Kultura, umetnost, inform.	III	23	16	9	5	10	6	924465	400137	1865092
	IX	28	43	33	20	16	72	1294159	493600	2170229
Telesna kultura in šport	III	2	1	1	1	-	1	730568	377563	1966000
	IX	5	5	5	5	2	6	1057029	417475	2170229
ZDRAVSTVO IN SOCIALNO VARSTVO	III	92	68	47	37	22	37	850197	378265	1897280
	IX	113	105	83	91	75	287	1244657	481482	2360006
Zdravstvena zaščita	III	63	62	43	35	21	37	1144691	494187	1897280
	IX	34	47	31	58	46	248	1617340	674500	2359943
Socialno varstvo	III	29	6	4	2	1	-	674401	378265	1521721
	IX	79	58	52	33	29	39	1020695	481482	1900908
DRUŽB.ORGANIZ.IN SKUP.	III	153	85	50	49	33	64	983729	338148	1893339
	IX	137	143	171	179	109	217	1293658	389021	2615535
Skupščine, organi	III	63	45	30	29	21	28	985022	364714	1892816
	IX	51	68	85	91	44	124	1294808	412595	2075366
Samoupr.inter.skupnosti	III	18	10	9	8	3	9	939107	376592	1814958
	IX	34	31	18	27	12	29	1259275	506000	2047371
Združenje ozdov	III	10	14	5	2	2	12	1241571	533113	1885004
	IX	4	5	6	9	8	22	1480324	867660	2168729
Družb.-pol.organiz.	III	62	16	6	10	7	15	961354	358388	1744487
	IX	48	39	62	52	45	42	1279501	389793	2736681

3.4.1. Organizacije oziroma enote v sestavi po velikosti najmanjšega čistega osebnega dohodka in razmerja med največjim in najmanjšim čistim osebnim dohodkom po področjih dejavnosti za september 1986

Najmanjši čisti osebni dohodek v organizacijah	Orga- niza- cije	Razmerje med največjim in najmanjšim čistim osebnim dohodkom v organizacijah								
		1,1 do 1,9 kratno	2,0 do 2,9	3,0 do 3,9	4,0 do 4,9	5,0 do 5,9	6,0 do 6,9	7,0 do 7,9	8,0 do 8,9	9,0 in več kratno
SKUPAJ	17368	7254	4700	3117	1426	550	185	73	39	24
Do 55000 din	1254	42	156	282	312	241	109	60	33	19
55001 do 65000 din	1787	132	425	594	438	142	43	7	3	3
65001 do 75000 din	2661	473	857	865	337	100	23	4	1	1
75001 do 85000 din	2978	1035	997	684	212	40	6	2	2	-
85001 do 95000 din	2736	1420	825	390	79	19	3	-	-	-
95001 do 105000 din	2061	1264	597	165	26	7	1	-	-	1
105001 do 115000 din	1434	1006	344	74	10	-	-	-	-	-
115001 do 125000 din	845	602	195	39	8	1	-	-	-	-
nad 125000 din	1612	1280	304	24	4	-	-	-	-	-
GOSPODARSTVO	13049	5890	3269	2142	1102	417	138	54	23	14
Do 55000 din	1067	35	140	252	264	211	86	47	21	11
55001 do 65000 din	1384	118	349	422	353	100	32	6	2	2
65001 do 75000 din	1927	408	617	566	252	66	16	1	-	1
75001 do 85000 din	2256	894	716	475	148	21	2	-	-	-
85001 do 95000 din	2191	1254	610	254	56	15	2	-	-	-
95001 do 105000 din	1630	1103	404	102	17	4	-	-	-	-
105001 do 115000 din	1110	856	211	36	7	-	-	-	-	-
115001 do 125000 din	601	471	104	22	4	-	-	-	-	-
nad 125000 din	883	751	118	13	1	-	-	-	-	-
NEGOSPODARSTVO	4319	1364	1431	975	324	133	47	19	16	10
Do 55000 din	187	7	16	30	48	30	23	13	12	8
55001 do 65000 din	403	14	76	172	85	42	11	1	1	1
65001 do 75000 din	734	65	240	299	85	34	7	3	1	-
75001 do 85000 din	722	141	281	209	64	19	4	2	2	-
85001 do 95000 din	545	166	215	136	23	4	1	-	-	-
95001 do 105000 din	431	161	193	63	9	3	1	-	-	1
105001 do 115000 din	324	150	133	38	3	-	-	-	-	-
115001 do 125000 din	244	131	91	17	4	1	-	-	-	-
nad 125000 din	729	529	186	11	3	-	-	-	-	-
Industrija in rudarstvo	2300	243	490	785	494	195	57	19	14	3
Do 55000 din	383	1	14	73	122	105	36	17	12	3
55001 do 65000 din	429	8	43	139	173	46	16	2	2	-
65001 do 75000 din	455	15	91	216	98	31	4	-	-	-
75001 do 85000 din	430	36	126	197	62	8	1	-	-	-
85001 do 95000 din	270	42	100	97	28	3	-	-	-	-
95001 do 105000 din	151	37	64	41	7	2	-	-	-	-
105001 do 115000 din	79	37	29	11	2	-	-	-	-	-
115001 do 125000 din	40	21	9	8	2	-	-	-	-	-
nad 125000 din	63	46	14	3	-	-	-	-	-	-
Kmetijstvo in ribištvo	417	89	157	96	53	9	9	4	-	-
Do 55000 din	48	1	3	12	14	7	7	4	-	-
55001 do 65000 din	58	1	7	28	19	2	1	-	-	-
65001 do 75000 din	60	3	26	20	10	-	1	-	-	-
75001 do 85000 din	74	8	36	22	8	-	-	-	-	-
85001 do 95000 din	54	10	33	9	2	-	-	-	-	-
95001 do 105000 din	59	24	31	4	-	-	-	-	-	-
105001 do 115000 din	32	18	13	1	-	-	-	-	-	-
115001 do 125000 din	11	8	3	-	-	-	-	-	-	-
nad 125000 din	21	16	5	-	-	-	-	-	-	-
Gozdarstvo	147	14	51	59	17	3	2	-	-	1
Do 55000 din	7	-	-	-	4	2	-	-	-	1
55001 do 65000 din	10	-	-	6	3	1	-	-	-	1
65001 do 75000 din	35	-	-	28	5	1	1	-	-	-
75001 do 85000 din	22	1	3	13	5	-	-	-	-	-
85001 do 95000 din	31	3	19	9	-	-	-	-	-	-
95001 do 105000 din	21	2	16	3	-	-	-	-	-	-
105001 do 115000 din	12	5	7	-	-	-	-	-	-	-
115001 do 125000 din	7	2	5	-	-	-	-	-	-	-
nad 125000 din	2	1	1	-	-	-	-	-	-	-

3.4.1. Organizacije oziroma enote v sestavi po velikosti najmanjšega čistega osebnega dohodka in razmerja med največjim in najmanjšim čistim osebnim dohodkom po področjih dejavnosti za september 1986 (nadaljevanje)

Najmanjši čisti osebni dohodek v organizacijah	Orga-niza-cije	Razmerje med največjim in najmanjšim čistim osebnim dohodkom v organizacijah								
		1,1 do 1,9 kratno	2,0 do 2,9	3,0 do 3,9	4,0 do 4,9	5,0 do 5,9	6,0 do 6,9	7,0 do 7,9	8,0 do 8,9	9,0 in več kratno
Vodno gospodarstvo	13	1	2	6	2	2	-	-	-	-
Do 55000 din	1	-	-	1	-	-	-	-	-	-
55001 do 65000 din	2	-	-	2	-	-	-	-	-	-
65001 do 75000 din	4	-	-	1	1	2	-	-	-	-
75001 do 85000 din	2	-	-	1	1	-	-	-	-	-
85001 do 95000 din	1	-	-	1	-	-	-	-	-	-
95001 do 105000 din	-	-	-	-	-	-	-	-	-	-
105001 do 115000 din	1	-	1	-	-	-	-	-	-	-
115001 do 125000 din	-	-	-	-	-	-	-	-	-	-
nad 125000 din	2	1	1	-	-	-	-	-	-	-
Gradbeništvo	563	94	132	142	102	60	23	8	2	-
Do 55000 din	109	1	6	18	34	30	12	6	2	-
55001 do 65000 din	115	1	12	39	36	18	7	2	-	-
65001 do 75000 din	105	6	24	46	18	8	3	-	-	-
75001 do 85000 din	77	8	34	22	11	1	1	-	-	-
85001 do 95000 din	58	23	24	8	1	2	-	-	-	-
95001 do 105000 din	39	17	15	4	2	1	-	-	-	-
105001 do 115000 din	28	15	11	2	-	-	-	-	-	-
115001 do 125000 din	12	8	2	2	-	-	-	-	-	-
nad 125000 din	20	15	4	1	-	-	-	-	-	-
Promet in zveze	1126	515	311	182	70	32	5	6	1	4
Do 55000 din	88	1	2	26	27	19	4	5	1	3
55001 do 65000 din	118	1	37	50	21	6	1	1	-	1
65001 do 75000 din	200	35	89	55	15	6	-	-	-	-
75001 do 85000 din	211	86	81	36	7	1	-	-	-	-
85001 do 95000 din	183	133	42	8	-	-	-	-	-	-
95001 do 105000 din	150	111	32	7	-	-	-	-	-	-
105001 do 115000 din	88	70	18	-	-	-	-	-	-	-
115001 do 125000 din	29	25	4	-	-	-	-	-	-	-
nad 125000 din	59	53	6	-	-	-	-	-	-	-
Trgovina	5341	3593	1188	369	130	45	10	4	1	1
Do 55000 din	178	18	56	62	17	14	6	4	1	-
55001 do 65000 din	287	56	125	61	31	11	3	-	-	-
65001 do 75000 din	592	229	229	79	45	8	1	-	-	1
75001 do 85000 din	922	540	266	87	22	7	-	-	-	-
85001 do 95000 din	1111	816	230	49	11	5	-	-	-	-
95001 do 105000 din	867	715	136	14	2	-	-	-	-	-
105001 do 115000 din	615	536	69	8	2	-	-	-	-	-
115001 do 125000 din	328	285	38	5	-	-	-	-	-	-
nad 125000 din	441	398	39	4	-	-	-	-	-	-
Gostinstvo in turizem	1462	815	445	145	40	8	6	3	-	-
Do 55000 din	87	9	30	28	13	1	3	3	-	-
55001 do 65000 din	175	33	87	38	12	4	1	-	-	-
65001 do 75000 din	224	81	101	33	7	-	2	-	-	-
75001 do 85000 din	290	165	92	25	6	2	-	-	-	-
85001 do 95000 din	234	161	55	16	1	1	-	-	-	-
95001 do 105000 din	162	128	32	2	-	-	-	-	-	-
105001 do 115000 din	126	106	19	-	1	-	-	-	-	-
115001 do 125000 din	90	71	16	3	-	-	-	-	-	-
nad 125000 din	74	61	13	-	-	-	-	-	-	-
Obrt in osebne storitve	562	159	175	132	64	26	4	1	-	1
Do 55000 din	82	3	19	21	17	18	2	1	-	1
55001 do 65000 din	94	11	26	27	24	4	2	-	-	-
65001 do 75000 din	116	28	30	38	17	3	-	-	-	-
75001 do 85000 din	73	23	31	16	3	-	-	-	-	-
85001 do 95000 din	72	25	25	20	1	1	-	-	-	-
95001 do 105000 din	58	26	24	6	2	-	-	-	-	-
105001 do 115000 din	34	23	9	2	-	-	-	-	-	-
115001 do 125000 din	11	6	4	1	-	-	-	-	-	-
nad 125000 din	22	14	7	1	-	-	-	-	-	-

3.4.1. Organizacije oziroma enote v sestavi po velikosti najmanjšega čistega osebnega dohodka in razmerja med največjim in najmanjšim čistim osebnim dohodkom po področjih dejavnosti za september 1986 (nadaljevanje)

Najmanjši čisti osebni dohodek v organizacijah	Orga-niza-cije	Razmerje med največjim in najmanjšim čistim osebnim dohodkom v organizacijah								
		1,1 do 1,9 kratno	2,0 do 2,9	3,0 do 3,9	4,0 do 4,9	5,0 do 5,9	6,0 do 6,9	7,0 do 7,9	8,0 do 8,9	9,0 in več kratno
Stanovanj.-komunal.dejav.	234	61	69	73	26	1	3	-	1	-
Do 55000 din	13	-	2	3	4	1	2	-	1	-
55001 do 65000 din	29	-	5	15	9	-	-	-	-	-
65001 do 75000 din	45	6	8	22	8	-	1	-	-	-
75001 do 85000 din	46	12	16	14	4	-	-	-	-	-
85001 do 95000 din	42	12	16	13	1	-	-	-	-	-
95001 do 105000 din	24	10	9	5	-	-	-	-	-	-
105001 do 115000 din	12	9	3	-	-	-	-	-	-	-
115001 do 125000 din	8	3	5	-	-	-	-	-	-	-
nad 125000 din	15	9	5	1	-	-	-	-	-	-
Finance idr.posl.stor.	894	309	254	155	104	36	19	9	4	4
Do 55000 din	71	1	8	8	12	15	13	7	4	3
55001 do 65000 din	68	8	7	17	25	8	1	1	-	1
65001 do 75000 din	91	5	19	28	28	7	3	1	-	-
75001 do 85000 din	109	15	31	42	19	2	-	-	-	-
85001 do 95000 din	136	29	66	25	11	3	2	-	-	-
95001 do 105000 din	100	33	46	16	4	1	-	-	-	-
105001 do 115000 din	85	37	33	13	2	-	-	-	-	-
115001 do 125000 din	65	42	18	3	2	-	-	-	-	-
nad 125000 din	169	139	26	3	1	-	-	-	-	-
Izobraževanje in kultura	1591	350	614	446	105	46	15	6	6	3
Do 55000 din	60	2	8	9	14	10	9	4	3	1
55001 do 65000 din	165	6	36	77	28	14	3	-	-	1
65001 do 75000 din	345	15	134	160	24	11	-	-	1	-
75001 do 85000 din	300	24	152	96	18	5	1	2	2	-
85001 do 95000 din	196	39	92	54	8	2	1	-	-	-
95001 do 105000 din	148	38	71	30	4	3	1	-	-	1
105001 do 115000 din	111	46	50	13	2	-	-	-	-	-
115001 do 125000 din	78	43	27	3	4	1	-	-	-	-
nad 125000 din	188	137	44	4	3	-	-	-	-	-
Zdravstvo in soc.varstvo	1338	490	356	291	108	56	21	5	5	6
Do 55000 din	44	-	3	8	8	8	6	1	4	6
55001 do 65000 din	127	4	24	49	24	19	5	1	1	-
65001 do 75000 din	265	41	72	84	40	18	7	3	-	-
75001 do 85000 din	288	100	82	70	24	9	3	-	-	-
85001 do 95000 din	225	99	67	48	9	2	-	-	-	-
95001 do 105000 din	123	70	36	14	3	-	-	-	-	-
105001 do 115000 din	72	43	21	8	-	-	-	-	-	-
115001 do 125000 din	49	31	10	8	-	-	-	-	-	-
nad 125000 din	145	102	41	2	-	-	-	-	-	-
Družb.organiz.in skup.	1380	521	456	236	111	31	11	8	5	1
Do 55000 din	83	5	5	13	26	12	8	8	5	1
55001 do 65000 din	110	3	16	46	33	9	3	-	-	-
65001 do 75000 din	124	9	34	55	21	5	-	-	-	-
75001 do 85000 din	134	17	47	43	22	5	-	-	-	-
85001 do 95000 din	123	28	56	33	6	-	-	-	-	-
95001 do 105000 din	159	53	85	19	2	-	-	-	-	-
105001 do 115000 din	139	61	61	16	1	-	-	-	-	-
115001 do 125000 din	117	57	54	6	-	-	-	-	-	-
nad 125000 din	391	288	98	5	-	-	-	-	-	-

3.4.2. Organizacije oziroma enote v sestavi po velikosti najmanjšega čistega osebnega dohodka in razmerja med največjim in najmanjšim čistim osebnim dohodkom po področjih dejavnosti za september 1987 (nadaljevanje)

Najmanjši čisti osebni dohodek v organizacijah	Organizacije	Razmerje med največjim in najmanjšim čistim osebnim dohodkom v organizacijah								
		1,1 do 1,9 kratno	2,0 do 2,9	3,0 do 3,9	4,0 do 4,9	5,0 do 5,9	6,0 do 6,9	7,0 do 7,9	8,0 do 8,9	9,0 in več kratno
Vodno gospodarstvo	13	-	4	4	2	1	1	-	1	-
Do 120000 din	1	-	-	-	-	-	-	-	1	-
120001 do 140000 din	3	-	-	1	-	1	-	-	-	-
140001 do 160000 din	2	-	2	-	-	-	-	-	-	-
160001 do 180000 din	4	-	-	2	2	-	1	-	-	-
180001 do 200000 din	1	-	-	1	-	-	-	-	-	-
200001 do 250000 din	1	-	1	-	-	-	-	-	-	-
250001 do 300000 din	1	-	1	-	-	-	-	-	-	-
nad 300001 din	-	-	-	-	-	-	-	-	-	-
Gradbeništvo	566	100	114	146	97	50	29	8	7	15
Do 120000 din	80	-	3	8	21	21	19	8	6	14
120001 do 140000 din	100	1	6	24	27	15	6	-	1	-
140001 do 160000 din	101	2	15	44	29	6	4	-	-	-
160001 do 180000 din	73	8	18	30	13	4	-	-	-	1
180001 do 200000 din	73	14	25	27	5	2	-	-	-	-
200001 do 250000 din	89	43	33	9	2	2	-	-	-	-
250001 do 300000 din	32	22	8	2	-	-	-	-	-	-
nad 300001 din	18	10	6	2	-	-	-	-	-	-
Promet in zveze	1105	478	287	188	90	38	16	4	1	3
Do 120000 din	80	-	3	10	34	17	10	3	1	2
120001 do 140000 din	64	1	10	20	20	11	2	-	-	-
140001 do 160000 din	141	8	48	60	16	4	4	1	-	-
160001 do 180000 din	128	14	53	44	13	4	-	-	-	-
180001 do 200000 din	129	37	56	29	6	1	-	-	-	-
200001 do 250000 din	325	216	89	18	-	1	-	-	-	-
250001 do 300000 din	134	111	17	5	1	-	-	-	-	-
nad 300001 din	104	91	11	1	-	-	-	-	-	1
Trgovina	5333	3476	1268	384	133	59	12	2	3	5
Do 120000 din	161	23	53	40	24	14	7	2	2	5
120001 do 140000 din	227	53	93	54	15	10	1	-	1	-
140001 do 160000 din	419	111	175	79	35	18	1	-	-	-
160001 do 180000 din	574	272	207	65	22	7	1	-	-	-
180001 do 200000 din	745	472	190	60	19	4	-	-	-	-
200001 do 250000 din	1762	1331	355	57	13	4	2	-	-	-
250001 do 300000 din	829	682	122	20	3	2	-	-	-	-
nad 300001 din	616	532	73	9	2	-	-	-	-	-
Gostinstvo in turizem	1470	797	432	158	54	19	6	4	-	-
Do 120000 din	82	7	21	20	18	9	5	2	-	-
120001 do 140000 din	136	19	51	43	16	5	1	1	-	-
140001 do 160000 din	173	47	86	29	10	1	-	-	-	-
160001 do 180000 din	207	89	84	25	8	-	-	1	-	-
180001 do 200000 din	212	126	62	19	1	4	-	-	-	-
200001 do 250000 din	404	304	83	16	1	-	-	-	-	-
250001 do 300000 din	182	141	37	4	-	-	-	-	-	-
nad 300001 din	74	64	8	2	-	-	-	-	-	-
Obrt in osebne storitve	552	142	169	146	57	22	10	2	2	2
Do 120000 din	75	3	11	19	12	12	4	2	1	1
120001 do 140000 din	67	3	15	22	19	4	3	-	-	-
140001 do 160000 din	86	9	27	31	15	2	2	-	-	1
160001 do 180000 din	89	20	27	34	5	1	1	-	1	-
180001 do 200000 din	74	24	27	17	4	1	-	-	-	-
200001 do 250000 din	108	41	44	21	1	2	-	-	-	-
250001 do 300000 din	44	28	14	1	1	-	-	-	-	-
nad 300001 din	9	4	4	1	-	-	-	-	-	-

3.4.2. Organizacije oziroma enote v sestavi po velikosti najmanjšega čistega osebnega dohodka in razmerja med največjim in najmanjšim čistim osebnim dohodkom po področjih dejavnosti za september 1987 (nadaljevanje)

Najmanjši čisti osebni dohodek v organizacijah	Orga- niza- cije	Razmerje med največjim in najmanjšim čistim osebnim dohodkom v organizacijah								
		1,1 do 1,9 kratno	2,0 do 2,9	3,0 do 3,9	4,0 do 4,9	5,0 do 5,9	6,0 do 6,9	7,0 do 7,9	8,0 do 8,9	9,0 in več kratno
Stanovanj, -komunal. dejav.	239	60	75	75	25	4	-	-	-	-
Do 120000 din	6	-	1	1	3	1	-	-	-	-
120001 do 140000 din	21	4	4	7	6	-	-	-	-	-
140001 do 160000 din	39	-	8	23	8	-	-	-	-	-
160001 do 180000 din	36	7	10	14	4	1	-	-	-	-
180001 do 200000 din	27	3	11	10	2	1	-	-	-	-
200001 do 250000 din	67	21	27	17	1	1	-	-	-	-
250001 do 300000 din	27	13	10	3	1	-	-	-	-	-
nad 300001 din	16	12	4	-	-	-	-	-	-	-
Finance idr. posl. stor.	945	336	275	165	93	38	17	13	2	6
Do 120000 din	50	3	4	5	10	8	9	4	2	5
120001 do 140000 din	53	6	6	12	14	9	3	2	-	-
140001 do 160000 din	59	4	12	17	13	9	2	-	-	1
160001 do 180000 din	102	4	39	32	18	5	1	1	-	-
180001 do 200000 din	112	14	46	27	19	5	1	-	-	-
200001 do 250000 din	258	90	95	56	16	1	-	-	-	-
250001 do 300000 din	181	117	52	9	1	1	1	-	-	-
nad 300001 din	130	98	21	7	2	-	-	6	-	-
Izobraževanje in kultura	1580	298	522	545	142	41	14	4	3	11
Do 120000 din	52	2	5	15	9	10	4	1	-	3
120001 do 140000 din	138	2	25	71	30	7	1	1	-	5
140001 do 160000 din	264	9	59	153	30	8	1	2	1	1
160001 do 180000 din	290	16	104	122	36	6	5	-	-	-
180001 do 200000 din	240	16	103	90	18	8	2	-	-	2
200001 do 250000 din	311	73	147	71	16	2	1	-	2	-
250001 do 300000 din	148	81	50	15	2	-	-	-	-	-
nad 300001 din	137	103	25	8	1	-	-	-	-	-
Zdravstvo in soc. varstvo	1349	397	395	307	144	61	26	9	8	2
Do 120000 din	39	1	6	7	9	4	3	6	3	-
120001 do 140000 din	114	7	44	20	20	12	4	1	4	2
140001 do 160000 din	249	17	75	84	46	19	7	1	-	-
160001 do 180000 din	250	34	82	74	39	10	9	1	1	-
180001 do 200000 din	243	77	61	70	17	15	3	-	-	-
200001 do 250000 din	281	142	79	50	10	-	-	-	-	-
250001 do 300000 din	93	62	25	2	3	1	-	-	-	-
nad 300001 din	80	57	23	-	-	-	-	-	-	-
Družb. organiz. in skup.	1390	535	476	250	97	27	2	2	-	1
Do 120000 din	46	3	5	15	15	5	1	2	-	-
120001 do 140000 din	133	5	32	42	38	14	1	-	-	1
140001 do 160000 din	132	1	30	65	29	7	-	-	-	-
160001 do 180000 din	121	17	35	60	9	-	-	-	-	-
180001 do 200000 din	113	27	51	31	3	1	-	-	-	-
200001 do 250000 din	308	103	176	27	2	-	-	-	-	-
250001 do 300000 din	280	154	119	7	-	-	-	-	-	-
nad 300001 din	257	225	28	3	1	-	-	-	-	-

3.4.3. Organizacije oziroma enote v sestavi po velikosti najmanjšega čistega osebnega dohodka in razmerja med največjim in najmanjšim čistim osebnim dohodkom po področjih dejavnosti za september 1988

Najmanjši čisti osebni dohodek v organizacijah	Orga-niza-cije	Razmerje med največjim in najmanjšim čistim osebnim dohodkom v organizacijah								
		1,1 do 1,9 kratno	2,0 do 2,9	3,0 do 3,9	4,0 do 4,9	5,0 do 5,9	6,0 do 6,9	7,0 do 7,9	8,0 do 8,9	9,0 in več kratno
SKUPAJ	17214	7145	4900	3060	1412	457	147	51	20	22
Do 300000 din	511	56	90	123	111	64	30	17	11	9
300001 do 350000 din	1482	107	348	454	353	146	51	12	4	7
350001 do 400000 din	2021	232	576	677	363	121	36	12	2	2
400001 do 450000 din	2430	537	836	675	287	70	16	7	1	1
450001 do 500000 din	2402	854	845	502	165	27	5	2	2	-
500001 do 600000 din	3751	2011	1168	442	96	22	8	1	-	3
600001 do 700000 din	2532	1697	668	131	30	5	1	-	-	-
700001 do 800000 din	1127	853	233	36	3	2	-	-	-	-
nad 800000 din	959	798	136	20	5	-	-	-	-	-
GOSPODARSTVO	12904	5939	3460	1961	1039	340	101	31	15	18
Do 300000 din	376	52	66	63	79	57	24	16	10	9
300001 do 350000 din	999	91	247	255	253	108	33	4	3	5
350001 do 400000 din	1361	201	365	405	277	87	21	4	-	1
400001 do 450000 din	1699	454	581	415	190	41	12	4	1	1
450001 do 500000 din	1853	725	620	346	131	24	4	2	1	-
500001 do 600000 din	3079	1777	870	327	78	17	7	1	-	2
600001 do 700000 din	2007	1423	453	100	26	5	-	-	-	-
700001 do 800000 din	876	677	164	32	2	1	-	-	-	-
nad 800000 din	654	539	94	18	3	-	-	-	-	-
NEGOSPODARSTVO	4310	1206	1440	1099	373	117	46	20	5	4
Do 300000 din	135	4	24	60	32	7	6	1	1	-
300001 do 350000 din	483	16	101	199	100	38	18	8	1	2
350001 do 400000 din	660	31	211	272	86	34	15	8	2	1
400001 do 450000 din	731	83	255	260	97	29	4	3	-	-
450001 do 500000 din	549	129	225	156	34	3	1	-	1	-
500001 do 600000 din	672	234	298	115	18	5	1	-	-	1
600001 do 700000 din	525	274	215	31	4	-	1	-	-	-
700001 do 800000 din	251	176	69	4	1	1	-	-	-	-
nad 800000 din	304	259	42	2	1	-	-	-	-	-
Industrija in rudarstvo	2157	238	512	720	462	155	42	14	7	7
Do 300000 din	117	1	3	14	35	29	13	11	6	5
300001 do 350000 din	301	2	28	87	119	49	15	-	1	-
350001 do 400000 din	387	4	50	160	118	43	10	1	-	1
400001 do 450000 din	386	32	84	150	96	19	3	1	-	1
450001 do 500000 din	331	29	104	138	50	9	-	1	-	-
500001 do 600000 din	369	55	155	120	35	3	1	-	-	-
600001 do 700000 din	153	51	55	36	8	3	-	-	-	-
700001 do 800000 din	53	26	17	9	1	-	-	-	-	-
nad 800000 din	60	38	16	6	-	-	-	-	-	-
Kmetijstvo in ribištvo	420	99	171	87	45	12	5	-	-	1
Do 300000 din	7	-	-	1	2	3	1	-	-	-
300001 do 350000 din	36	1	7	9	14	4	-	-	-	1
350001 do 400000 din	42	1	9	11	15	4	2	-	-	-
400001 do 450000 din	66	4	21	28	8	3	2	-	-	-
450001 do 500000 din	49	7	26	12	3	1	-	-	-	-
500001 do 600000 din	84	24	40	18	2	-	-	-	-	-
600001 do 700000 din	74	19	50	5	-	-	-	-	-	-
700001 do 800000 din	37	27	9	1	-	-	-	-	9	-
nad 800000 din	25	16	8	1	-	-	-	-	-	-
Gozdarstvo	143	15	56	48	19	5	-	-	-	-
Do 300000 din	2	-	-	-	1	1	-	-	-	-
300001 do 350000 din	7	-	-	5	1	1	-	-	-	-
350001 do 400000 din	18	-	-	7	8	3	-	-	-	-
400001 do 450000 din	23	1	3	15	4	-	-	-	-	-
450001 do 500000 din	22	-	6	13	3	-	-	-	-	-
500001 do 600000 din	43	2	33	6	2	-	-	-	-	-
600001 do 700000 din	18	4	12	2	-	-	-	-	-	-
700001 do 800000 din	6	5	1	-	-	-	-	-	-	-
nad 800000 din	4	3	1	-	-	-	-	-	-	-

3.4.3. Organizacije oziroma enote v sestavi po velikosti najmanjšega čistega osebnega dohodka in razmerja med največjim in najmanjšim čistim osebnim dohodkom po področjih dejavnosti za september 1988 (nadaljevanje)

Najmanjši čisti osebni dohodek v organizacijah	Orga- niza- cije	Razmerje med največjim in najmanjšim čistim osebnim dohodkom v organizacijah								
		1,1 do 1,9 kratno	2,0 do 2,9	3,0 do 3,9	4,0 do 4,9	5,0 do 5,9	6,0 do 6,9	7,0 do 7,9	8,0 do 8,9	9,0 in več kratno
Vodno gospodarstvo	12	-	3	4	4	1	-	-	-	-
Do 300000 din	-	-	-	-	-	-	-	-	-	-
300001 do 350000 din	2	-	-	1	-	1	-	-	-	-
350001 do 400000 din	4	-	-	1	3	-	-	-	-	-
400001 do 450000 din	3	-	1	1	1	-	-	-	-	-
450001 do 500000 din	1	-	-	1	-	-	-	-	-	-
500001 do 600000 din	1	-	1	-	-	-	-	-	-	-
600001 do 700000 din	1	-	1	-	-	-	-	-	-	-
700001 do 800000 din	-	-	-	-	-	-	-	-	-	-
nad 800000 din	-	-	-	-	-	-	-	-	-	-
Gradbeništvo	525	97	111	142	112	45	15	1	1	1
Do 300000 din	38	-	7	5	12	9	4	-	1	-
300001 do 350000 din	114	1	6	31	46	19	10	-	-	1
350001 do 400000 din	99	3	16	37	30	11	1	1	-	-
400001 do 450000 din	82	10	25	30	14	3	-	-	-	-
450001 do 500000 din	56	8	17	21	9	1	-	-	-	-
500001 do 600000 din	74	37	24	11	1	1	-	-	-	-
600001 do 700000 din	40	23	12	5	-	-	-	-	-	-
700001 do 800000 din	12	5	4	2	-	1	-	-	-	-
nad 800000 din	10	10	-	-	-	-	-	-	-	-
Promet in zveze	1103	561	328	133	50	16	6	3	2	4
Do 300000 din	11	-	-	3	1	3	2	1	-	1
300001 do 350000 din	56	1	19	15	10	5	1	1	2	2
350001 do 400000 din	97	4	40	28	18	5	1	1	-	-
400001 do 450000 din	205	37	116	40	11	-	1	-	-	-
450001 do 500000 din	174	63	78	25	5	2	1	-	-	-
500001 do 600000 din	270	192	52	20	4	1	-	-	-	1
600001 do 700000 din	189	172	14	2	1	-	-	-	-	-
700001 do 800000 din	63	58	5	-	-	-	-	-	-	-
nad 800000 din	38	34	4	-	-	-	-	-	-	-
Trgovina	5352	3569	1281	304	140	34	16	3	3	2
Do 300000 din	98	35	29	14	7	4	3	3	2	1
300001 do 350000 din	213	47	95	45	17	6	-	2	-	1
350001 do 400000 din	327	113	110	62	31	8	-	3	-	-
400001 do 450000 din	491	235	176	43	27	6	-	4	-	-
450001 do 500000 din	787	466	237	46	31	6	-	-	1	-
500001 do 600000 din	1517	1109	327	57	16	4	-	4	-	-
600001 do 700000 din	1097	856	205	27	9	-	-	-	-	-
700001 do 800000 din	484	397	78	8	1	-	-	-	-	-
nad 800000 din	338	311	24	2	1	-	-	-	-	-
Gostinstvo in turizem	1464	809	476	120	39	17	1	1	-	1
Do 300000 din	43	11	13	9	8	2	-	-	-	-
300001 do 350000 din	147	35	69	25	9	8	1	-	-	-
350001 do 400000 din	190	67	89	20	11	3	-	-	-	-
400001 do 450000 din	236	110	95	27	3	1	-	-	-	-
450001 do 500000 din	209	120	71	13	4	1	-	-	-	-
500001 do 600000 din	355	246	84	19	2	2	-	1	-	1
600001 do 700000 din	200	158	36	5	1	-	-	-	-	-
700001 do 800000 din	55	42	13	-	-	-	-	-	-	-
nad 800000 din	29	20	6	2	1	-	-	-	-	-
Obrt in osebne storitve	540	134	193	146	46	14	3	3	1	-
Do 300000 din	26	1	9	7	4	3	-	1	1	-
300001 do 350000 din	59	4	18	17	14	6	-	-	-	-
350001 do 400000 din	96	5	30	40	16	2	3	-	-	-
400001 do 450000 din	88	13	33	34	5	1	-	2	-	-
450001 do 500000 din	77	12	35	27	3	-	-	-	-	-
500001 do 600000 din	107	45	45	16	-	1	-	-	-	-
600001 do 700000 din	51	29	12	5	4	1	-	-	-	-
700001 do 800000 din	25	17	8	-	-	-	-	-	-	-
nad 800000 din	11	8	3	-	-	-	-	-	-	-

3.4.3. Organizacije oziroma enote v sestavi po velikosti najmanjšega čistega osebnega dohodka in razmerja med največjim in najmanjšim čistim osebnim dohodkom po področjih dejavnosti za september 1988 (nadaljevanje)

Najmanjši čisti osebni dohodek v organizacijah	Orga- niza- cije	Razmerje med največjim in najmanjšim čistim osebnim dohodkom v organizacijah								
		1,1 do 1,9 kratno	2,0 do 2,9	3,0 do 3,9	4,0 do 4,9	5,0 do 5,9	6,0 do 6,9	7,0 do 7,9	8,0 do 8,9	9,0 in več kratno
Stanovanj.-komunal dejav.	243	60	76	74	30	3	-	-	-	-
Do 300000 din	7	2	2	2	-	1	-	-	-	-
300001 do 350000 din	13	-	-	8	5	-	-	-	-	-
350001 do 400000 din	31	1	5	13	12	-	-	-	-	-
400001 do 450000 din	40	3	11	19	6	1	-	-	-	-
450001 do 500000 din	47	10	18	16	3	-	-	-	-	-
500001 do 600000 din	56	20	24	8	3	1	-	-	-	-
600001 do 700000 din	28	13	8	6	1	-	-	-	-	-
700001 do 800000 din	10	4	4	2	-	-	-	-	-	-
nad 800000 din	11	7	4	-	-	-	-	-	-	-
Finance idr. posl.stor.	958	359	260	185	93	38	14	6	1	2
Do 300000 din	27	2	2	7	8	5	1	-	-	2
300001 do 350000 din	51	-	5	12	18	9	4	3	-	-
350001 do 400000 din	71	3	17	26	15	8	1	1	-	-
400001 do 450000 din	79	9	16	28	15	7	2	1	1	-
450001 do 500000 din	101	10	29	34	20	4	3	1	-	-
500001 do 600000 din	208	48	86	53	14	4	3	-	-	-
600001 do 700000 din	160	99	50	8	2	1	-	-	-	-
700001 do 800000 din	132	96	26	10	-	-	-	-	-	-
nad 800000 din	129	92	29	7	1	-	-	-	-	-
Izobraževanje in kultura	1561	290	531	551	128	39	11	4	3	4
Do 300000 din	69	1	12	38	10	3	4	-	1	-
300001 do 350000 din	187	4	30	96	40	14	-	1	-	2
350001 do 400000 din	300	8	96	155	26	7	4	2	1	1
400001 do 450000 din	311	17	121	133	29	9	1	1	-	-
450001 do 500000 din	213	27	104	67	11	2	1	-	1	-
500001 do 600000 din	219	58	102	46	9	3	-	-	-	1
600001 do 700000 din	118	61	39	14	3	-	1	-	-	-
700001 do 800000 din	68	51	14	2	-	1	-	-	-	-
nad 800000 din	76	63	13	-	-	-	-	-	-	-
Zdravstvo in soc. varstvo	1356	383	429	310	140	55	24	13	2	-
Do 300000 din	36	2	9	7	13	2	2	1	-	-
300001 do 350000 din	165	7	56	57	17	14	9	4	1	-
350001 do 400000 din	246	16	86	63	43	21	10	6	1	-
400001 do 450000 din	291	43	90	85	52	16	3	2	-	-
450001 do 500000 din	204	76	62	54	11	1	-	-	-	-
500001 do 600000 din	201	99	65	33	3	1	-	-	-	-
600001 do 700000 din	126	76	40	9	1	-	-	-	-	-
700001 do 800000 din	47	32	13	2	-	-	-	-	-	-
nad 800000 din	40	32	8	-	-	-	-	-	-	-
Družb.organiz.in skup.	1380	531	473	236	104	23	10	3	-	-
Do 300000 din	30	1	3	15	9	2	-	-	-	-
300001 do 350000 din	131	5	15	46	43	10	9	3	-	-
350001 do 400000 din	113	7	28	54	17	6	1	-	-	-
400001 do 450000 din	129	23	44	42	16	4	-	-	-	-
450001 do 500000 din	131	26	58	35	12	-	-	-	-	-
500001 do 600000 din	247	76	130	35	5	1	-	-	-	-
600001 do 700000 din	277	136	134	7	-	-	-	-	-	-
700001 do 800000 din	135	93	41	-	1	-	-	-	-	-
nad 800000 din	187	164	20	2	1	-	-	-	-	-

3.5.1. Struktura organizacij oziroma enot v sestavi po velikosti najmanjšega čistega osebnega dohodka in razmerja med največjim in najmanjšim čistim osebnim dohodkom po področjih dejavnosti za september 1986

Najmanjši čisti osebni dohodek v organizacijah	Orga-niza-cije	Razmerje med največjim in najmanjšim čistim osebnim dohodkom v organizacijah								
		1,1 do 1,9 kratno	2,0 do 2,9	3,0 do 3,9	4,0 do 4,9	5,0 do 5,9	6,0 do 6,9	7,0 do 7,9	8,0 do 8,9	9,0 in več kratno
		SKUPAJ	100	41,8	27,1	17,9	8,2	3,2	1,1	0,4
Do 55000 din	7,1	0,2	0,9	1,6	1,8	1,4	0,6	0,3	0,2	0,1
55001 do 65000 din	10,3	0,8	2,5	3,4	2,5	0,8	0,2	0,1	0,0	0,0
65001 do 75000 din	15,3	2,7	4,9	5,0	1,9	0,6	0,2	0,0	0,0	0,0
75001 do 85000 din	17,1	6,0	5,7	4,0	1,2	0,2	0,0	0,0	0,0	-
85001 do 95000 din	15,8	8,2	4,8	2,2	0,5	0,1	0,0	-	-	-
95001 do 105000 din	11,9	7,3	3,4	1,0	0,1	0,1	0,0	-	-	0,0
105001 do 115000 din	8,3	5,8	2,0	0,4	0,1	-	-	-	-	-
115001 do 125000 din	4,9	3,5	1,1	0,2	0,0	0,0	-	-	-	-
nad 125000 din	9,3	7,4	1,8	0,1	0,0	-	-	-	-	-

3.5.2. Struktura organizacij oziroma enot v sestavi po velikosti najmanjšega čistega osebnega dohodka in razmerja med največjim in najmanjšim čistim osebnim dohodkom po področjih dejavnosti za september 1987

Najmanjši čisti osebni dohodek v organizacijah	Orga-niza-cije	Razmerje med največjim in najmanjšim čistim osebnim dohodkom v organizacijah								
		1,1 do 1,9 kratno	2,0 do 2,9	3,0 do 3,9	4,0 do 4,9	5,0 do 5,9	6,0 do 6,9	7,0 do 7,9	8,0 do 8,9	9,0 in več kratno
		SKUPAJ	100,0	40,1	26,8	18,7	8,6	3,3	1,4	0,5
Do 120000 din	5,8	4,0	10,9	17,3	24,7	17,8	12,8	7,1	2,6	2,9
120001 do 140000 din	8,2	7,3	22,5	29,8	24,1	10,8	3,5	0,6	0,5	0,8
140001 do 160000 din	11,9	10,2	28,7	36,7	17,3	5,1	1,4	0,3	0,1	0,1
160001 do 180000 din	13,5	21,8	32,1	30,4	11,8	2,6	1,1	0,2	0,1	0,0
180001 do 200000 din	13,6	35,7	32,2	22,5	6,8	2,3	0,4	0,0	0,0	0,1
200001 do 250000 din	25,6	55,8	30,3	11,5	2,0	0,3	0,1	-	0,0	0,0
250001 do 300000 din	12,4	70,5	24,7	3,9	0,7	0,2	0,0	-	-	-
nad 300001 din	8,9	81,3	15,7	13,4	0,5	-	1,2	-	-	-

3.5.3. Struktura organizacij oziroma enot v sestavi po velikosti najmanjšega čistega osebnega dohodka in razmerja med največjim in najmanjšim čistim osebnim dohodkom po področjih dejavnosti za september 1988

Najmanjši čisti osebni dohodek v organizacijah	Orga-niza-cije	Razmerje med največjim in najmanjšim čistim osebnim dohodkom v organizacijah								
		1,1 do 1,9 kratno	2,0 do 2,9	3,0 do 3,9	4,0 do 4,9	5,0 do 5,9	6,0 do 6,9	7,0 do 7,9	8,0 do 8,9	9,0 in več kratno
		SKUPAJ	100	41,5	28,5	17,8	8,2	2,6	0,9	0,3
Do 300000 din	3,0	0,3	0,5	0,7	0,6	0,4	0,2	0,1	0,1	0,1
300001 do 350000 din	8,6	0,6	2,0	2,7	2,0	0,8	0,4	0,1	0,0	0,0
350001 do 400000 din	11,7	1,4	3,3	3,9	2,1	0,7	0,2	0,1	0,0	0,0
400001 do 450000 din	14,1	3,1	4,9	3,9	1,7	0,4	0,1	0,0	0,0	0,0
450001 do 500000 din	14,0	5,0	4,9	2,9	1,0	0,2	0,0	0,0	0,0	-
500001 do 600000 din	21,8	11,7	6,8	2,6	0,6	0,1	0,0	0,0	-	0,0
600001 do 700000 din	14,7	9,8	3,9	0,8	0,2	0,0	0,0	-	-	-
700001 do 800000 din	6,5	5,0	1,3	0,2	0,0	0,0	-	-	-	-
nad 800000 din	5,6	4,6	0,9	0,1	0,0	-	-	-	-	-

4. PODATKI PO OBČINAH SR SLOVENIJE

4.1.1. Povprečni mesečni osebni dohodki 1986

	Osebni dohodek (bruto)		Davki in prispevki iz oseb. dohodka %	Čisti osebni dohodek						Delež delavcev ki, so delali prek polnega časa (%)
				skupaj		za delo prek polnega delovnega časa		za delo v delovnem času		
	din	indeks 1986/1985		din	indeks 1986/1985	din	delež %	din	indeks 1986/1985	
SR SLOVENIJA	172718	229,5	29,10	122460	222,8	2829	2,3	119631	222,6	17,7
Ajdovščina	159748	233,5	30,36	111256	227,2	3389	3,1	107867	228,0	23,1
Brežice	152953	225,1	28,40	109525	220,0	1064	1,0	108461	220,9	11,2
Celje	172412	231,1	28,78	122804	225,9	2230	1,8	120574	226,4	16,4
Cerknica	149713	226,5	28,14	107586	221,5	1767	1,7	105819	222,1	12,4
Črnomelj	150866	224,1	27,50	109384	218,1	1838	1,7	107546	218,3	13,1
Domžale	176115	229,4	27,62	127487	224,3	2941	2,3	124456	224,4	19,2
Dravograd	157233	226,2	28,32	112709	218,4	1025	0,9	111684	218,8	8,6
Gornja Radgona	150886	237,6	29,48	106416	229,9	1384	1,3	105032	229,2	12,0
Grosuplje	156410	231,4	27,35	113641	227,4	3153	2,8	110488	227,7	23,0
Hrastnik	166857	240,9	27,49	120987	236,9	4226	3,5	116761	236,0	23,7
Idrija	176638	337,1	30,89	122076	226,1	4060	3,3	118016	225,5	29,2
Ilirska Bistrica	161150	226,0	29,06	114322	220,1	3137	2,8	111185	219,6	20,6
Izola	163300	234,8	28,81	116265	230,3	3761	3,2	112504	230,4	22,8
Jesenice	168341	225,3	27,76	121622	220,8	3435	2,8	118187	220,4	25,6
Kamnik	178448	236,3	27,42	129522	230,5	3365	2,6	126157	230,7	22,7
Kočevje	151405	224,0	28,44	108345	217,8	2611	2,4	105734	216,8	18,4
Koper	183459	232,4	30,03	128371	224,9	2639	2,1	125732	224,4	15,4
Kranj	183078	228,1	30,52	127219	218,3	4043	3,2	123176	217,8	19,2
Krško	191008	233,1	30,15	133433	226,1	3035	2,3	130398	225,7	20,4
Laško	164465	233,0	27,63	119025	228,4	3435	2,9	115590	228,9	25,3
Lenart	147533	227,5	28,81	105035	220,2	1054	1,0	103981	220,4	9,1
Lendava	140851	221,9	27,01	102811	216,0	1175	1,2	101636	215,8	8,6
Litija	157253	221,8	28,26	112814	215,8	2018	1,8	110796	216,4	19,7
Ljubljana-Bežigrad	198645	230,8	29,63	139792	223,8	2366	1,7	137426	223,7	12,7
Ljubljana-Center	202701	234,6	30,05	141792	226,9	2873	2,0	138919	226,7	13,9
Ljubljana-Moste-Polje	178577	231,2	29,26	126327	225,1	3125	2,5	123202	225,8	21,5
Ljubljana-Šiška	186036	226,6	30,03	130181	219,5	4020	3,1	126161	219,0	21,9
Ljubljana-Vič-Rudnik	196381	235,1	30,04	137398	227,2	2618	1,9	134780	227,4	15,2
Ljutomer	135217	237,0	27,70	97764	231,4	726	0,8	97038	231,1	9,6
Logatec	160187	211,2	29,47	112979	205,0	2749	2,4	110230	204,2	21,2
Maribor-Pesnica	180509	244,9	29,74	126827	235,8	884	0,7	125943	236,0	5,9
Maribor-Pobrežje	146261	221,0	29,55	103042	212,1	2003	2,0	101039	212,1	16,2
Maribor-Rotovž	173658	227,8	29,15	123041	219,0	1400	1,1	121641	219,5	10,5
Maribor-Ruše	173231	211,4	29,98	121297	203,3	3117	2,6	118180	203,6	17,4
Maribor-Tabor	162247	230,2	29,48	114429	221,5	3304	2,9	111125	220,8	23,5
Maribor-Tezno	162917	220,2	29,35	115109	212,0	5648	4,9	109461	209,8	26,2
Metlika	148005	238,8	28,45	105897	233,6	1169	1,1	104728	232,6	11,4
Mozirje	147015	229,7	29,45	103723	219,2	1829	1,8	101894	218,9	13,2
Murska Sobota	152963	225,6	28,73	109030	219,0	958	0,9	108072	219,8	9,9
Nova Gorica	163668	225,8	29,70	115066	221,5	2659	2,3	112407	221,3	16,9
Novo mesto	168453	245,8	28,90	119778	241,3	3439	2,9	116339	240,1	25,6
Ormož	143392	224,9	28,46	102585	218,6	786	0,8	101799	218,9	7,6
Piran	187127	221,0	28,42	133959	216,1	7687	5,7	126272	216,0	20,1
Postojna	165145	234,1	28,91	117407	225,5	2231	1,9	115176	225,6	14,5
Ptuj	157263	232,2	28,43	112562	222,7	1483	1,3	111079	222,4	11,6
Radlje ob Dravi	151155	218,8	28,38	108260	212,6	1129	1,1	107131	213,3	9,8
Radovljica	167760	224,9	28,74	119550	219,4	2579	2,2	116971	218,8	16,3
Ravne na Koroškem	178612	232,8	28,90	127008	225,9	1861	1,5	125147	225,9	11,4
Ribnica	163593	231,8	27,66	118250	225,3	3427	2,9	114923	210,0	13,6
Sevnica	157803	228,2	29,04	111988	222,8	2009	1,8	109979	223,0	14,9
Sežana	163304	230,7	28,21	117245	224,0	2049	1,8	115196	224,4	16,9
Slovenj Gradec	168221	232,2	28,44	120381	224,4	2426	2,0	117955	224,2	14,0
Slovenska Bistrica	154360	223,1	29,03	109552	216,3	1255	1,2	108297	216,7	11,0
Slovenske Konjice	160428	221,9	28,51	114693	215,6	1827	1,6	118666	215,7	18,9
Šentjur pri Celju	145557	228,1	28,61	103924	222,4	1906	1,8	102018	221,5	12,1
Škofja Loka	171152	232,3	29,87	120041	225,1	3195	2,7	116846	224,8	18,2
Šmarje pri Jelšah	144961	227,4	28,09	104242	219,9	1901	1,8	102341	220,5	15,2
Tolmin	155435	233,4	28,52	111110	229,0	1217	1,1	109893	229,0	8,9
Trbovlje	188318	228,6	27,52	136492	222,8	6668	4,9	129824	223,9	32,0
Trebnje	159256	244,1	29,49	112292	238,6	1892	1,7	110400	237,6	12,3
Tržič	150383	220,4	28,63	107334	212,4	2891	2,8	104443	212,3	26,7
Velenje	188574	229,8	27,59	136547	226,7	4846	3,6	131701	224,9	22,6
Vrhnika	182409	233,8	27,99	131351	226,5	3176	2,4	128175	226,1	27,8
Zagorje ob Savi	177774	230,0	26,28	131060	226,5	3778	2,9	127282	227,5	25,4
Zalec	154217	212,8	28,28	110614	205,9	1722	1,6	108892	205,7	15,6

4.1.2. Povprečni mesečni osebni dohodki 1987

	Osebni dohodek (bruto)		Davki in prispevki iz oseb. dohodka %	Cisti osebni dohodek						Delež delavcev ki, so delali prek polnega del. časa (%)
				skupaj		za delo prek polnega delovnega časa		za delo v delovnem času		
	din	indeks 1987/1986		din	indeks 1987/1986	din	delež %	din	indeks 1987/1986	
SR SLOVENIJA	383791	222,2	29,38	271063	221,3	5738	2,1	265325	221,8	16,4
Ajdovščina	357667	223,9	30,50	248595	223,5	6776	2,7	241819	224,2	22,8
Brežice	340231	222,5	29,26	240683	219,8	1987	0,8	238696	220,1	10,4
Celje	371955	215,7	28,97	264220	215,2	4941	1,9	259279	215,0	15,3
Cerknica	332795	222,3	29,60	234311	217,8	3349	1,4	230962	218,3	9,7
Črnomelj	340832	225,9	28,46	243860	222,9	2904	1,2	240956	224,1	13,0
Domžale	381681	216,7	28,12	274371	215,2	5579	2,0	268792	216,0	16,0
Dravograd	359401	228,6	28,73	256161	227,3	2136	0,8	254025	227,5	8,0
Gornja Radgona	336889	223,3	30,42	234407	220,3	2303	1,0	232104	221,0	9,4
Grosuplje	362022	231,5	27,47	262591	231,1	8432	3,2	254159	230,0	26,1
Hrastnik	364291	218,3	27,88	262751	217,2	9212	3,5	253539	217,2	19,9
Ildrija	396769	224,6	30,61	275329	225,5	7186	2,6	268143	227,2	24,9
Ilirska Bistrica	351366	218,0	29,36	248230	217,1	6473	2,6	241757	217,4	17,6
Izola	353521	216,5	29,14	250503	215,5	8090	3,2	242413	215,5	22,2
Jesenice	360402	214,1	28,45	257877	212,0	6633	2,6	251244	212,6	25,9
Kamnik	386295	216,5	27,96	278317	214,9	6812	2,5	271505	215,2	22,9
Kočevje	331281	218,8	29,71	232857	214,9	5297	2,3	227560	215,2	15,7
Koper	396536	216,2	30,12	277129	215,9	4315	1,6	272814	217,0	14,3
Kranj	406743	222,2	30,43	282971	222,4	8766	3,1	274205	222,6	17,8
Krško	420354	220,1	30,40	292595	219,3	6378	2,2	286217	219,5	17,0
Laško	356019	216,5	27,84	256910	215,9	6510	2,5	250400	216,6	24,7
Lenart	341449	231,4	28,41	244449	232,7	1795	0,7	242654	233,4	7,5
Lendava	320057	227,2	27,23	232916	226,6	1970	0,9	230946	227,2	7,3
Litija	350431	222,9	28,51	250534	222,1	4988	2,0	245546	221,6	19,3
Ljubljana-skupaj	435881	224,9	29,93	305450	224,6	6344	2,1	299106	225,0	16,0
Ljubljana-Bežigrad	448137	225,6	29,79	314639	225,1	4335	1,4	310304	225,8	11,4
Ljubljana-Center	457361	225,6	30,16	319433	225,3	6711	2,1	312722	225,1	13,4
Ljubljana-Moste-Polje	399397	223,7	29,31	282345	223,5	6513	2,3	275832	223,9	22,5
Ljubljana-Šiška	413691	222,4	30,01	289540	222,4	7863	2,7	281677	223,3	19,5
Ljubljana-Vič-Rudnik	449145	228,7	30,14	313769	228,4	5508	1,8	308261	228,7	15,3
Ljutomer	307301	227,3	27,37	232201	228,3	917	0,4	222284	229,1	4,8
Logatec	364641	227,6	29,88	255689	226,3	4812	1,9	250877	227,6	19,4
Maribor-skupaj	366446	222,9	29,46	258493	222,7	5659	2,2	252834	223,3	17,1
Maribor-Pesnica	426565	236,3	29,94	298860	235,7	1794	0,6	297066	235,9	5,1
Maribor-Pobrežje	322425	220,5	29,67	226770	220,1	4891	2,2	221879	219,6	16,3
Maribor-Rotovž	389320	224,2	29,28	275325	223,8	3263	1,2	272062	223,7	11,3
Maribor-Ruše	375983	217,1	28,90	267344	220,4	3916	1,5	263428	222,9	13,9
Maribor-Tabor	362759	223,6	29,60	255385	223,2	6876	2,7	248509	223,6	22,2
Maribor-Tezno	358113	219,8	29,46	252625	219,5	9474	3,8	243151	222,1	22,3
Metlika	324125	219,0	28,67	231197	218,3	1971	0,9	229226	218,9	8,7
Mozirje	329610	224,2	29,04	233909	225,5	5753	2,5	228156	223,9	14,1
Murska Sobota	346586	226,6	29,12	245670	225,3	2320	1,0	243358	225,2	7,3
Nova Gorica	379969	232,2	30,37	264591	230,0	6059	2,3	258532	230,0	16,4
Novo mesto	375739	223,1	29,76	263943	220,4	6856	2,6	257087	221,0	22,7
Ormož	324338	226,2	28,69	231300	225,5	1374	0,6	229926	225,9	6,3
Piran	405969	217,0	28,80	289083	215,8	14664	5,1	274419	217,3	17,7
Postojna	354900	214,9	28,97	252111	214,7	4227	1,7	247884	215,2	13,5
Ptuj	356639	226,8	28,96	253384	225,1	2789	1,1	250595	225,6	10,5
Radlje ob Dravi	339292	224,5	28,07	244067	222,5	1981	0,8	242086	226,0	8,6
Radovljica	366476	218,5	29,13	259746	217,3	4981	1,9	254765	217,8	13,9
Ravne na Koroškem	377326	211,3	28,97	268032	211,0	3529	1,3	264503	211,4	9,9
Ribnica	368231	225,1	28,31	263982	223,1	9838	3,7	254144	221,2	14,6
Sevnica	345955	219,2	29,21	244914	218,7	4543	1,9	240371	218,6	14,9
Sežana	359080	219,9	28,56	256529	218,8	4282	1,7	252247	219,0	14,6
Slovenj Gradec	388276	230,8	28,67	276955	230,1	5904	2,1	271051	229,8	13,5
Slovenska Bistrica	340130	220,4	29,81	238756	217,9	3139	1,3	235617	217,6	11,6
Slovenske Konjice	358169	223,3	29,65	251969	219,7	3295	1,3	248674	220,3	14,4
Šentjur pri Celju	313710	215,5	29,19	222147	213,8	3676	1,7	218471	214,2	11,8
Škofja Loka	388814	227,2	28,74	277096	230,8	5963	2,2	271133	232,1	16,0
Šmarje pri Jelšah	310081	213,9	28,00	223270	214,2	4727	2,1	218543	213,6	18,3
Tolmin	344580	221,7	29,26	243768	219,4	2745	1,1	241023	219,3	9,0
Trbovlje	400373	212,6	27,66	289630	212,2	11119	3,8	278511	214,5	26,5
Trebnje	359992	226,1	29,46	253948	226,2	3509	1,4	250439	226,9	13,1
Trzin	339363	225,7	30,70	235183	219,1	6269	2,7	228914	219,2	23,5
Velenje	410766	217,8	28,59	293363	214,9	8800	3,0	284563	216,1	24,6
Vrhnik	399511	219,0	28,32	286367	218,0	6646	2,3	279721	218,2	26,7
Zagorje ob Savi	381388	214,5	26,82	279118	213,0	7320	2,6	271798	213,5	21,5
Zalec	344349	223,3	28,88	244923	221,4	3298	1,4	241625	221,9	13,8

4.1.3. Povprečni mesečni osebni dohodki 1988

	Osebni dohodek (bruto)		Davki in prispevki iz oseb. dohodka %	Čisti osebni dohodek						Delež delavcev ki, so delali prek polnega del. časa (%)
				skupaj		za delo prek polnega delovnega časa		za delo v delovnem času		
	din	indeks 1988/1987		din	indeks 1988/1987	din	delež %	din	indeks 1988/1987	
SR SLOVENIJA	1203192	313,5	40,20	719544	265,5	14967	2,1	704577	265,6	18,9
Ajdovščina	1077021	301,1	42,23	622233	250,3	12569	2,0	609664	252,1	16,1
Brežice	1046040	307,4	40,20	625490	259,9	6790	1,1	618700	259,2	10,7
Celje	1158576	311,5	40,67	687379	260,2	11505	1,7	675874	260,7	13,1
Cerknica	1063755	319,6	39,71	641370	273,7	12064	1,9	629306	272,5	15,3
Črnomelj	1056835	310,1	38,96	645140	264,6	7514	1,2	637626	264,6	9,6
Domžale	1199043	314,1	40,00	719401	262,2	13605	1,9	705796	262,6	13,3
Dravograd	1102166	306,7	38,88	673669	263,0	8535	1,3	665134	261,8	6,7
Gornja Radgona	1080938	320,9	40,95	638346	272,3	8563	1,3	629783	271,3	10,5
Grosuplje	1143870	316,0	39,99	686397	261,4	22860	3,3	663537	261,1	22,8
Hrastnik	1090524	299,4	40,09	653338	248,7	26746	4,1	626592	247,1	26,1
Idrija	1278250	322,2	42,26	738125	268,1	17049	2,3	721076	268,9	18,1
Ilirska Bistrica	1095383	311,7	40,16	655492	264,1	20155	3,1	635337	262,8	16,0
Izola	1114573	315,3	40,02	668521	266,9	17229	2,6	651292	268,7	17,3
Jesenice	1136395	315,3	40,20	679615	263,5	18530	2,7	661085	263,1	23,2
Kamnik	1212364	313,8	39,28	736092	264,5	17252	2,3	718840	264,8	17,8
Kočevje	1027524	310,2	41,01	606142	260,3	16181	2,7	589961	259,3	15,6
Koper	1313358	331,2	41,10	773615	279,2	13384	1,9	760231	278,7	12,0
Kranj	1283921	315,7	41,85	746557	263,8	22087	3,0	724470	264,2	17,2
Krško	1348800	320,9	41,14	793970	271,4	20311	2,6	773659	270,3	16,1
Laško	1076974	302,5	39,72	649209	252,7	15519	2,4	633690	253,1	20,6
Lenart	1046986	306,6	39,09	637762	260,9	5956	0,9	631806	260,4	7,0
Lendava	1041000	325,3	38,83	636805	273,4	7256	1,1	629549	272,6	9,5
Litija	1085558	309,8	40,53	645616	257,7	8761	1,4	636855	259,4	10,5
Ljubljana-Bežigrad	1412952	315,3	39,57	853855	271,4	12601	1,5	841254	271,1	10,1
Ljubljana-Center	1442769	315,5	39,76	869106	272,1	14610	1,7	854496	273,2	12,7
Ljubljana-Moste-Polje	1267938	317,5	39,42	768150	272,1	18765	2,4	749385	271,7	20,1
Ljubljana-Siška	1268952	306,7	39,72	764972	264,2	17045	2,2	747927	265,5	16,7
Ljubljana-Vič-Rudnik	1363634	303,6	39,61	823505	262,5	14578	1,8	808927	262,4	12,6
Ljutomer	960447	312,5	40,32	573152	256,8	4746	0,8	568406	255,7	7,2
Logatec	1115379	305,9	41,11	656807	256,9	9872	1,5	646935	257,9	15,4
Maribor-Pesnica	1316968	308,7	40,72	780760	261,2	6320	0,8	774440	260,7	5,3
Maribor-Pobrežje	998471	309,7	40,27	596373	263,0	13665	2,3	582708	262,6	15,8
Maribor-Rotovž	1210449	310,9	40,20	723806	262,9	10539	1,5	713267	262,2	9,7
Maribor-Ruše	1191853	317,0	39,78	717692	268,5	12932	1,8	704760	267,5	15,5
Maribor-Tabor	1136146	313,2	40,20	679394	266,0	18539	2,7	660855	265,9	19,2
Maribor-Tezno	1147833	320,5	40,72	680427	269,3	25460	3,7	654967	269,4	16,9
Metlika	1004154	309,8	39,90	603513	261,0	5627	0,9	597886	260,8	7,9
Mozirje	1029553	312,4	40,67	610816	261,1	13903	2,3	596913	261,6	14,7
Murska Sobota	1089032	314,2	38,96	664740	270,6	6450	1,0	658290	270,5	9,2
Nova Gorica	1186401	312,2	40,90	701211	265,0	15263	2,2	685948	265,3	15,2
Novo mesto	1121932	298,6	40,20	670963	254,2	15398	2,3	655565	255,0	20,2
Ormož	1050112	323,8	40,11	628862	271,9	4482	0,7	624380	271,6	4,7
Piran	1300615	320,4	40,51	773692	267,6	33223	4,3	740469	269,8	14,7
Postojna	1086846	306,2	39,61	656395	260,4	10923	1,7	645472	260,4	13,0
Ptuj	1156932	324,4	39,61	698728	275,8	7950	1,1	690778	275,7	7,8
Radlje ob Dravi	1100759	324,4	39,97	660749	270,7	7953	1,2	652796	269,7	8,0
Radovljica	1160406	316,6	40,76	687461	264,7	13797	2,0	673664	264,4	268,6
Ravne na Koroškem	1166325	309,1	38,95	712089	265,7	9533	1,3	702556	265,6	9,1
Ribnica	1201308	326,2	41,16	706874	267,8	25110	3,6	681764	268,3	17,2
Sevnica	1062426	307,1	40,27	634577	259,1	11602	1,8	622975	259,2	16,0
Sežana	1126342	313,7	39,97	676129	263,6	11845	1,8	664284	263,3	12,9
Slovenj Gradec	1215729	313,1	39,82	731658	264,2	20907	2,9	710751	262,2	16,5
Slovenska Bistrica	1146796	337,2	41,01	676545	283,4	9536	1,4	667009	283,1	10,8
Slovenske Konjice	1134007	316,6	39,83	682385	270,8	10602	1,6	671783	270,1	14,2
Šentjur pri Celju	988524	315,1	39,61	597010	268,7	9668	1,6	587342	268,8	10,3
Škofja Loka	1207806	310,6	40,42	719621	259,7	16929	2,4	702692	259,2	17,4
Šmarje pri Jelšah	987368	318,4	40,05	591912	265,1	17333	2,9	574579	262,9	21,3
Tolmin	1067251	309,7	39,79	642574	263,6	8921	1,4	633643	262,9	9,0
Trbovlje	1207564	301,6	40,82	714664	246,8	25616	3,6	689048	247,4	22,7
Trebnje	1103526	306,5	39,26	670295	263,9	8962	1,3	661333	264,1	9,6
Trzin	1083108	319,2	42,80	619507	263,4	17487	2,8	602020	263,0	24,9
Velenje	1267764	308,6	40,47	754673	257,2	22088	2,9	732585	257,4	24,1
Vrhnika	1240811	310,6	39,55	750131	261,9	17202	2,3	732929	262,0	23,7
Zagorje ob Savi	1137432	298,2	40,33	678729	243,2	15189	2,2	663540	244,1	14,4
Žalec	1107810	321,7	40,23	662131	270,3	13829	2,1	648302	268,3	16,1

4.2.1. Povprečni mesečni čisti osebni dohodki po področjih dejavnosti, 1986

din

	Skupaj	Gospodarstvo	Negospodarstvo	Industrija in rudarstvo	Kmetijstvo in rižništvo	Gozdarstvo	Vodno gospodarstvo	Gradbeništvo
SR SLOVENIJA	122 460	118 839	141 857	114 981	119 695	127 228	128 314	114 501
Ajdovščina	111 256	109 172	127 026	102 376	120 945	107 252	-	120 545
Brežice	109 525	104 557	126 824	97 169	97 217	124 235	-	102 262
Celje	122 804	118 672	145 017	116 854	109 172	110 004	112 664	115 152
Cerknica	107 586	105 273	132 611	101 575	116 047	137 648	-	101 828
Črnomelj	109 384	106 903	136 608	106 022	111 147	127 067	-	102 375
Domžale	127 487	125 713	138 319	124 200	136 492	138 572	-	106 618
Dravograd	112 709	110 753	125 296	103 702	116 596	100 472	-	121 851
Gornja Radgona	106 416	103 228	129 185	101 622	106 138	107 196	-	99 061
Grosuplje	113 641	111 858	124 754	112 595	130 350	-	-	104 353
Hrastnik	120 987	119 630	138 302	122 185	121 020	-	-	111 205
Idrija	122 076	119 621	137 649	117 690	131 810	124 696	-	126 148
Ilirska Bistrica	114 322	112 918	127 254	102 117	105 571	141 815	-	109 968
Izola	116 265	112 139	134 116	105 149	137 135	-	-	121 975
Jesenice	121 622	119 124	138 734	118 775	-	132 006	-	110 629
Kamnik	129 522	127 257	148 842	127 877	132 293	145 971	-	121 197
Kočevje	108 345	106 354	127 447	94 960	115 435	124 186	-	99 645
Koper	128 371	127 641	131 294	122 660	109 861	156 934	93 245	124 126
Kranj	127 219	124 314	146 722	119 601	134 450	142 679	133 917	119 279
Krško	133 433	131 321	152 102	135 935	112 571	120 681	-	109 889
Laško	119 025	116 305	135 787	116 001	116 910	115 831	-	114 662
Lenart	105 035	97 852	129 898	93 910	116 890	-	-	91 379
Lendava	102 811	99 735	125 989	99 088	111 691	-	-	93 292
Litija	112 814	109 412	136 438	108 567	96 536	134 412	-	101 124
Ljubljana-Bežigrad	139 792	137 323	150 100	129 124	136 603	-	132 042	117 935
Ljubljana-Center	141 792	133 667	155 944	120 573	137 608	-	-	118 984
Ljubljana-Moste-Polje	126 327	125 875	130 474	132 055	134 195	-	-	109 545
Ljubljana-Šiška	130 181	129 218	137 967	127 719	121 459	-	124 603	104 531
Ljubljana-Vič-Rudnik	137 398	126 408	160 136	116 651	121 371	138 316	161 513	113 301
Ljutomer	97 764	93 826	124 473	92 267	91 208	148 037	-	90 264
Logatec	112 979	110 268	134 601	107 174	114 317	146 399	-	104 661
Maribor-Pesnica	126 827	126 768	127 107	126 889	126 977	-	-	-
Maribor-Pobrežje	103 042	101 732	122 899	100 548	102 821	-	-	100 508
Maribor-Rotovž	123 041	115 991	146 101	120 654	118 516	142 390	-	111 727
Maribor-Ruše	121 297	121 023	125 009	118 342	107 005	133 858	-	103 003
Maribor-Tabor	114 429	111 284	130 890	105 597	-	119 213	-	112 859
Maribor-Tezno	115 109	113 715	134 155	112 334	126 967	109 002	-	154 268
Metlika	105 897	103 390	129 259	103 237	101 329	-	-	90 548
Mozirje	103 723	100 167	137 063	95 669	105 912	121 519	-	96 213
Murska Sobota	109 030	104 189	131 164	101 230	115 280	103 758	97 306	91 418
Nova Gorica	115 066	111 903	134 217	105 924	121 518	106 764	133 014	117 339
Novo mesto	119 778	115 202	145 293	112 147	120 969	136 274	156 484	110 908
Ormož	102 585	99 798	117 071	90 211	125 352	127 643	-	88 420
Piran	133 959	132 735	140 134	124 398	-	-	-	143 312
Postojna	117 407	115 438	129 688	108 261	119 180	139 974	-	107 439
Ptuj	112 562	109 565	128 806	104 294	133 021	127 992	117 527	97 153
Radlje ob Dravi	108 260	105 552	131 768	104 900	99 520	117 894	-	102 989
Radovljica	119 550	116 178	147 054	113 316	121 879	136 365	-	120 195
Ravne na Koroškem	127 008	125 461	141 589	125 861	117 517	119 215	-	119 476
Ribnica	118 350	116 416	136 237	117 880	100 892	124 661	-	116 726
Sevnica	111 988	109 060	131 296	108 086	119 762	118 798	-	96 571
Sežana	117 245	115 303	129 254	107 436	114 210	111 649	-	115 861
Slovenj Gradec	120 381	116 262	139 258	115 671	133 495	118 051	-	122 451
Slovenska Bistrica	109 552	106 603	130 899	106 580	113 101	126 662	-	102 324
Slovenske Konjice	114 693	113 006	132 260	113 367	126 656	116 133	-	110 600
Šentjur pri Celju	103 924	100 184	127 737	96 050	122 758	114 391	-	104 321
Škofja Loka	120 041	117 890	140 620	116 855	141 889	131 717	-	117 042
Šmarje pri Jelšah	104 242	98 962	122 659	96 043	101 231	106 848	-	108 931
Tolmin	111 110	108 030	133 674	105 666	126 817	106 196	-	108 806
Trbovlje	136 492	135 611	142 866	134 433	145 590	-	-	151 035
Trebnje	112 292	108 368	133 045	108 711	124 023	118 557	-	82 605
Trzin	107 334	104 808	134 400	100 114	141 880	131 530	-	109 064
Velenje	136 547	135 628	145 332	136 814	114 349	117 259	-	160 439
Vrhnik	131 351	127 317	157 194	127 958	130 464	135 992	-	104 031
Zagorje ob Savi	131 060	129 180	142 322	132 139	137 055	157 478	-	117 344
Žalec	110 614	108 389	129 586	105 235	122 828	119 552	104 291	108 914

4.2.1. Povprečni mesečni čisti osebni dohodki po področjih dejavnosti 1986 (nadaljevanje)

din

	Promet in zveze	Trgo- vina	Gostin- stvo in turi- zem	Obrt in osebne sto- ritve	Stanov.- komu- nalne dejav- nosti	Finančne, tehnične in poslovne storitve	Izobraže- vanje, znanost in kultura	Zdrav- stveno in socialno varstvo	Družbeno polit. organ. in skup- nosti
SR SLOVENIJA	128 422	123 132	105 774	119 726	123 045	148 771	149 287	130 091	150 579
Ajdovščina	115 890	110 572	103 060	105 830	101 600	147 821	136 955	116 931	120 682
Brežice	120 576	110 033	97 227	120 074	98 834	144 300	134 625	118 745	141 843
Celje	123 655	118 665	95 035	119 781	116 406	147 407	157 741	135 214	151 954
Cerknica	132 481	94 020	93 511	-	98 051	131 944	127 032	131 883	139 939
Črnomelj	112 449	106 950	98 440	97 507	103 899	139 017	138 742	135 187	134 586
Domžale	124 969	113 882	121 998	147 956	120 445	154 228	140 679	129 353	149 075
Dravograd	125 460	110 746	85 537	-	123 189	151 320	123 078	107 544	144 466
Gornja Radgona	120 673	105 687	98 646	97 493	92 622	129 431	138 375	115 231	141 205
Grosuplje	110 417	113 592	109 731	127 907	123 964	147 116	127 330	116 416	145 142
Hrastnik	114 489	107 817	86 907	120 802	116 566	149 681	133 112	136 181	147 640
Idrija	132 475	110 509	119 425	-	123 223	145 641	137 491	135 403	144 054
Ilirska Bistrica	158 918	104 520	98 283	115 644	125 506	157 952	126 527	124 946	130 308
Izola	137 370	116 315	102 531	145 222	121 904	147 862	136 966	130 829	147 554
Jesenice	125 928	120 742	102 122	125 674	132 462	168 988	137 907	130 159	158 876
Kamnik	121 774	115 463	106 116	134 067	128 558	152 412	155 233	141 312	153 505
Kočevje	129 999	111 029	91 502	122 393	99 747	137 951	130 909	118 955	134 810
Koper	144 156	120 435	103 615	120 679	113 893	144 391	135 053	118 597	149 650
Kranj	142 717	129 290	109 822	120 064	129 965	144 440	154 784	138 342	151 140
Krško	129 513	120 124	96 798	140 595	106 774	134 401	146 331	141 763	171 064
Laško	123 057	110 594	90 238	-	129 404	138 016	147 168	125 609	138 544
Lenart	100 879	115 997	94 637	-	-	128 272	132 112	121 345	146 180
Lendava	124 562	106 024	77 356	98 904	94 861	120 261	138 675	106 568	128 767
Litija	116 789	109 583	99 629	132 163	95 603	140 616	142 540	127 127	143 194
Ljubljana-Bežigrad	136 832	150 855	107 428	137 482	131 377	171 874	159 854	124 782	154 098
Ljubljana-Center	134 527	138 645	109 554	111 073	137 395	154 849	160 054	141 967	167 387
Ljubljana-Moste-Polje	128 681	126 708	109 569	121 631	132 281	149 894	140 749	122 583	131 020
Ljubljana-Šiška	145 595	129 896	102 199	122 687	136 844	154 016	142 858	127 223	159 127
Ljubljana-Vič-Rudnik	122 557	127 960	120 455	137 770	127 901	176 879	172 222	120 053	171 925
Ljutomer	108 504	104 332	94 277	87 230	-	137 252	121 689	124 456	128 171
Logatec	117 536	128 254	108 872	-	127 951	152 977	121 524	133 336	156 480
Maribor-Pesnica	104 567	115 547	118 512	136 429	-	132 900	130 808	102 051	140 475
Maribor-Pobrežje	106 344	108 690	85 210	116 803	119 361	114 662	142 394	90 267	143 146
Maribor-Rotovž	112 480	110 988	87 650	98 341	114 198	143 354	152 598	129 598	148 519
Maribor-Ruše	114 339	104 082	97 111	139 774	185 423	127 817	139 841	92 368	150 772
Maribor-Tabor	132 878	114 555	84 196	109 925	119 034	120 544	141 288	128 100	149 288
Maribor-Tezno	102 266	115 966	87 624	108 388	127 877	118 727	138 578	127 579	143 019
Metlika	111 281	103 679	93 892	87 021	101 321	159 726	122 515	128 976	137 341
Mozirje	103 923	110 370	96 796	98 343	103 444	124 630	134 337	147 461	131 363
Murska Sobota	111 357	115 129	98 381	94 190	129 800	145 245	139 456	121 301	142 279
Nova Gorica	115 031	121 592	113 964	106 549	107 953	138 174	140 812	128 580	135 826
Novo mesto	118 602	119 436	111 512	110 611	109 019	140 651	149 438	142 540	144 921
Ormož	106 416	101 398	104 745	106 616	139 049	146 532	121 354	110 272	123 254
Piran	149 458	119 085	127 266	92 450	134 163	151 632	140 121	130 676	159 308
Postojna	123 634	110 028	129 379	90 698	104 074	156 728	136 163	115 084	141 598
Ptuj	119 395	112 402	98 202	105 849	111 732	136 737	142 953	118 775	130 568
Radlje ob Dravi	111 073	98 686	91 760	116 917	103 712	156 136	129 510	131 948	136 665
Radovljica	126 350	117 003	113 101	117 357	118 240	162 847	158 983	136 375	147 344
Ravne na Koroškem	128 879	109 705	98 410	141 846	136 824	140 479	149 652	132 895	142 848
Ribnica	110 914	100 683	101 333	112 146	95 217	153 635	142 029	129 801	136 147
Sevnica	109 250	113 402	104 290	115 932	122 702	146 066	125 848	126 942	146 862
Sežana	128 603	116 803	111 315	112 026	124 780	149 247	121 908	116 908	147 418
Slovenj Gradec	112 878	109 953	91 358	103 360	115 561	152 184	134 965	140 423	141 815
Slovenska Bistrica	111 426	92 466	82 573	119 051	106 054	132 199	134 658	123 593	138 566
Slovenske Konjice	96 536	105 624	102 904	130 608	120 537	143 408	131 712	128 326	138 126
Šentjur pri Celju	109 235	104 136	86 889	-	98 908	137 928	119 146	131 585	138 536
Škofja Loka	128 897	115 446	105 658	107 342	150 806	151 787	148 435	130 955	142 007
Šmarje pri Jelšah	104 852	96 138	95 838	106 540	104 256	139 751	125 029	120 181	129 652
Tolmin	124 247	117 848	90 763	120 418	91 703	151 546	144 112	123 114	134 520
Trbovlje	135 446	110 010	97 462	124 354	133 787	156 115	140 048	139 783	151 992
Trebnje	103 479	107 354	92 813	110 767	81 081	157 721	122 497	125 892	143 463
Tržič	130 081	119 969	113 904	-	119 506	157 047	136 022	125 193	144 052
Velenje	126 560	113 367	96 910	116 078	141 351	136 075	146 443	148 856	134 334
Vrhnika	124 960	129 553	117 865	134 452	115 274	162 445	165 622	148 892	159 388
Zagorje ob Savi	123 071	115 932	99 096	129 301	114 225	158 599	148 221	131 454	140 594
Zalec	109 357	117 485	93 586	135 321	113 399	135 440	127 908	122 488	142 873

4.2.2. Povprečni mesečni čisti osebni dohodki po področjih dejavnosti, 1987

din

	Skupaj	Gospodarstvo	Negospodarstvo	Industrija in rudarstvo	Kmetijstvo in ribištvo	Gozdarstvo	Vodno gospodarstvo	Gradbeništvo
SR SLOVENIJA	271 063	261 634	320 656	252 094	270 420	282 124	201 856	247 095
Ajdovščina	248 595	242 299	295 643	233 965	253 643	249 780	-	253 046
Brežice	240 683	228 240	283 364	215 092	222 688	243 266	-	240 330
Celje	264 220	254 664	314 695	248 411	237 919	253 370	244 086	240 303
Cerknica	234 311	227 899	302 178	220 999	258 236	282 284	-	230 031
Črnomelj	243 860	236 580	321 963	234 601	275 418	282 000	-	228 656
Domžale	274 371	266 485	322 931	258 344	323 415	330 942	-	236 674
Dravograd	256 161	250 605	291 375	236 456	231 805	207 910	-	271 008
Gornja Radgona	234 407	228 665	275 317	221 785	242 487	242 988	-	213 344
Grosuplje	262 591	258 898	285 520	268 585	283 224	-	-	234 035
Hrastnik	262 751	260 092	295 098	264 324	1263 354	-	-	227 624
Idrija	275 329	270 125	307 712	271 274	297 973	269 540	-	272 846
Ilirska Bistrica	248 230	245 483	273 145	228 458	240 554	293 006	-	219 235
Izola	250 503	237 578	305 548	221 636	268 693	-	-	244 947
Jesenice	257 877	252 523	293 849	243 548	-	288 720	-	234 737
Kamnik	278 317	273 649	316 885	271 331	325 024	343 940	-	267 599
Kočevje	232 857	227 473	282 538	202 406	253 799	275 916	-	213 529
Koper	277 129	274 229	288 722	256 653	243 201	279 910	223 281	261 782
Kranj	282 971	275 313	333 533	261 266	282 900	333 159	282 412	259 741
Krško	292 595	287 376	339 193	296 112	233 183	227 657	-	241 671
Laško	256 910	251 224	292 423	253 957	232 655	250 830	-	225 698
Lenart	244 449	230 486	295 199	218 169	266 949	-	-	238 145
Lendava	232 916	227 364	276 642	224 985	263 667	-	-	211 993
Litija	250 534	243 206	300 373	240 107	236 755	309 006	-	223 363
Ljubljana-Bežigrad	314 639	305 743	351 665	287 285	279 565	-	290 857	260 871
Ljubljana-Center	319 433	296 175	358 743	265 856	320 675	-	-	265 011
Ljubljana-Moste-Polje	282 345	279 984	304 374	296 015	337 499	-	-	242 329
Ljubljana-Šiška	289 540	285 983	317 899	279 916	285 323	-	271 480	231 440
Ljubljana-Vič-Rudnik	313 769	284 214	373 568	258 071	276 369	348 313	356 898	252 966
Ljutomer	223 201	214 230	280 816	210 094	220 005	297 178	-	207 568
Logatec	255 689	248 229	315 432	241 360	324 786	362 430	-	226 363
Maribor-Pesnica	298 860	301 380	286 697	302 422	259 477	-	-	-
Maribor-Pobrežje	226 770	223 461	274 617	217 902	243 590	-	-	236 329
Maribor-Rotovž	275 325	255 930	338 674	250 424	284 171	314 631	-	246 339
Maribor-Ruše	267 344	265 840	288 140	260 543	219 531	295 275	-	232 911
Maribor-Tabor	255 385	244 432	312 010	229 588	-	266 253	-	254 249
Maribor-Tezno	252 625	248 237	285 819	246 272	267 915	230 805	-	319 924
Metlika	231 197	224 817	288 283	221 015	243 600	-	-	222 956
Mozirje	233 909	226 267	307 882	220 457	233 090	251 998	-	228 300
Murska Sobota	245 678	236 303	287 364	226 936	268 914	226 243	228 060	201 855
Nova Gorica	264 591	256 939	308 920	246 952	255 126	240 985	249 313	252 497
Novo mesto	263 943	254 854	315 014	247 668	262 251	291 623	337 931	251 054
Ormož	231 300	224 827	264 307	209 954	269 380	301 013	-	188 769
Piran	289 083	284 389	312 285	253 037	277 770	-	-	277 567
Postojna	252 111	245 659	291 681	231 581	257 063	289 855	-	227 419
Ptuj	253 384	245 945	293 469	231 367	307 659	278 780	257 222	218 955
Radlje ob Dravi	244 067	237 703	298 431	235 972	241 784	266 271	-	219 079
Radovljica	259 746	252 758	316 521	245 987	257 146	309 212	-	248 477
Ravne na Koroškem	268 032	264 593	300 083	265 319	256 236	259 834	-	237 502
Ribnica	236 982	261 800	284 580	264 349	226 078	284 860	-	305 198
Sevnica	244 914	238 567	287 392	235 296	271 791	239 493	-	211 656
Sežana	256 529	251 100	289 888	229 137	267 461	259 178	-	239 186
Slovenj Gradec	276 955	267 028	323 495	271 171	309 488	272 828	-	246 882
Slovenska Bistrica	238 756	232 464	282 964	232 500	244 768	264 293	-	229 106
Slovenske Konjice	251 969	248 802	284 535	249 178	268 203	262 374	-	240 845
Šentjur pri Celju	222 147	213 361	279 209	204 894	252 615	258 917	-	188 089
Škofja Loka	277 096	270 705	337 557	267 713	307 837	311 191	-	287 608
Šmarje pri Jelšah	223 270	211 205	267 271	202 517	219 010	239 946	-	221 650
Tolmin	243 768	238 475	282 736	236 375	276 625	250 536	-	203 706
Trbovlje	289 630	285 143	318 045	282 350	292 459	-	-	324 906
Trebnje	253 948	244 788	303 358	243 765	291 319	243 592	-	216 053
Trzin	235 183	229 719	293 542	220 154	239 275	297 215	-	238 863
Velenje	293 363	291 065	314 531	291 246	272 241	245 093	-	287 599
Vrhnika	286 367	280 824	320 885	281 645	293 001	341 539	-	219 593
Zagorje ob Savi	279 118	275 387	309 109	279 705	284 099	342 967	-	263 768
Žalec	244 923	240 059	285 767	232 952	283 352	266 725	207 785	248 490

4.2.2. Povprečni mesečni čisti osebni dohodki po področjih dejavnosti, 1987 (nadaljevanje)

din

	Promet in zveze	Trgo- vina	Gostin- stvo in turi- zem	Obrt in osebne sto- ritve	Stanov- komu- nalne dejav- nosti	Finančne, tehnične in poslovne storitve	Izobraže- vanje, znanost in kultura	Zdrav- stveno in socialno varstvo	Društveno polit. organ. in skup- nosti
SR SLOVENIJA	283 635	277 310	236 591	268 746	278 969	319 522	339 148	297 111	331 121
Ajdovščina	272 632	243 541	223 735	229 788	241 558	288 935	309 168	279 729	290 445
Brežice	262 111	229 104	209 889	252 454	266 034	297 103	310 586	265 936	299 746
Celje	274 003	260 351	203 392	257 606	247 497	311 236	340 660	287 471	346 769
Cerknica	279 340	217 601	202 989	-	216 119	261 119	299 892	311 272	294 305
Črnomelj	237 371	241 970	207 475	205 776	231 133	307 487	329 601	316 067	315 593
Domžale	269 896	243 432	262 541	296 770	269 298	364 209	340 684	298 181	329 937
Dravograd	282 824	256 193	201 077	-	295 791	337 035	270 748	279 116	314 821
Gornja Radgona	288 953	249 802	217 168	224 705	203 444	279 577	289 758	250 137	300 643
Grosuplje	232 984	274 141	260 479	270 160	305 155	288 542	299 961	264 087	319 455
Hrastnik	258 757	229 959	186 453	267 968	259 741	275 135	284 338	296 742	308 518
Idrija	273 511	235 095	253 678	-	269 477	315 068	304 990	296 535	343 840
Ilirska Bistrica	335 903	237 855	200 653	238 629	263 393	300 269	268 863	272 019	278 991
Izola	311 212	255 281	230 759	314 921	265 868	330 776	309 146	303 725	309 855
Jesenice	281 274	265 193	231 747	264 186	300 815	325 783	292 386	285 636	312 774
Kamnik	267 079	256 979	251 166	294 373	298 972	308 040	318 679	311 272	326 242
Kočevje	283 088	229 548	183 387	246 223	213 623	274 641	311 032	256 046	287 603
Koper	310 862	275 977	240 289	249 173	254 025	301 873	306 802	260 526	316 430
Kranj	349 957	279 582	237 547	265 878	278 637	325 166	364 168	313 562	327 917
Krško	296 794	280 274	215 666	314 417	238 655	285 941	327 027	342 552	352 860
Laško	264 307	245 670	171 417	-	269 404	313 123	322 751	266 793	297 115
Lenart	233 478	263 841	224 650	254 018	-	289 884	270 002	304 006	314 055
Lendava	296 457	235 807	183 156	247 872	206 781	277 109	298 584	235 509	285 505
Litija	254 873	253 754	219 895	313 554	223 004	286 966	317 737	290 642	290 518
Ljubljana-Bežigrad	328 597	336 626	243 510	300 868	311 410	369 079	378 558	293 959	348 875
Ljubljana-Center	292 163	315 596	253 075	252 690	325 897	321 219	370 194	338 257	367 704
Ljubljana-Moste-Polje	279 462	279 374	241 380	279 374	294 255	315 996	333 608	282 057	304 634
Ljubljana-Šiška	326 260	298 059	231 624	270 834	322 565	337 652	333 936	288 796	392 852
Ljubljana-Vič-Rudnik	261 214	302 971	264 482	297 005	315 985	400 540	401 154	289 117	383 220
Ljutomer	224 680	238 033	212 166	213 344	-	297 978	287 578	268 928	291 731
Logatec	251 403	294 485	246 870	578 212	254 166	286 016	282 029	324 451	351 571
Maribor-Pesnica	233 916	264 912	288 038	329 149	-	322 051	304 502	253 896	289 248
Maribor-Pobrežje	233 966	254 498	192 943	262 117	267 560	295 922	326 428	206 182	293 907
Maribor-Rotovž	251 614	253 172	197 157	218 464	245 224	310 499	364 625	310 013	319 683
Maribor-Ruše	245 874	229 112	210 237	304 917	397 685	289 481	318 375	225 861	323 210
Maribor-Tabor	285 724	263 019	199 815	243 626	263 922	241 282	320 009	310 000	320 505
Maribor-Tezno	216 341	260 081	194 135	237 046	282 494	264 488	276 359	297 904	305 444
Metlika	298 005	235 049	213 434	198 096	228 229	335 443	298 703	283 575	283 824
Mozirje	242 749	230 199	200 559	250 977	229 736	282 005	308 295	333 116	285 668
Murska Sobota	255 133	272 231	218 023	225 592	313 389	329 800	300 791	265 298	322 471
Nova Gorica	261 338	284 281	276 465	251 201	242 027	300 042	321 928	294 918	318 366
Novo mesto	267 114	268 519	236 823	244 211	239 048	304 364	319 833	310 282	318 744
Ormož	231 720	221 297	220 155	258 686	277 539	307 126	259 620	265 073	269 558
Piran	316 667	253 672	283 737	210 231	252 683	299 882	315 278	298 510	333 792
Postojna	251 984	241 335	281 898	197 991	227 908	320 162	303 546	272 801	301 561
Ptuj	273 251	250 602	225 691	245 087	264 696	289 490	324 666	273 771	291 501
Radlje ob Dravi	245 928	236 096	201 912	249 486	244 485	319 995	294 140	302 904	302 602
Radovljica	282 411	255 672	244 125	266 430	272 830	365 007	336 003	292 991	333 161
Ravne na Koroškem	287 383	238 102	207 915	302 657	285 167	291 794	293 987	308 345	295 118
Ribnica	234 940	237 855	209 231	255 380	213 536	287 004	300 160	267 473	285 935
Sevnica	241 583	254 240	234 215	246 194	268 056	310 175	292 196	275 185	303 658
Sežana	274 694	271 841	255 472	258 389	275 751	324 264	285 749	263 115	320 917
Slovenj Gradec	260 170	247 194	203 587	251 802	255 115	323 834	294 105	339 921	307 189
Slovenska Bistrica	241 573	203 230	190 347	253 135	212 750	282 911	271 404	289 752	290 680
Slovenske Konjice	220 142	245 363	224 926	281 675	269 398	310 150	281 166	279 202	297 378
Šentjur pri Celju	234 620	240 382	182 052	-	215 319	282 152	266 870	284 115	295 812
Škofja Loka	280 484	260 833	240 157	248 071	331 212	340 848	358 752	321 878	316 547
Šmarje pri Jelšah	243 904	229 973	212 456	220 923	216 698	311 803	290 163	252 903	297 458
Tolmin	265 619	252 620	204 184	250 477	247 997	291 960	281 533	266 536	307 707
Trbovlje	294 162	231 911	206 554	251 482	300 872	314 744	331 943	307 085	319 961
Trebnje	232 052	244 398	215 036	260 458	221 204	332 845	287 956	300 497	314 759
Trzin	260 911	259 063	245 085	-	257 644	333 192	313 952	274 591	297 786
Velenje	274 931	257 127	208 571	363 767	311 918	294 549	330 330	312 262	286 673
Vrhnika	264 200	296 568	260 080	287 308	284 940	321 105	344 428	298 931	325 167
Zagorje ob Savi	267 747	241 707	222 666	253 359	250 888	326 086	322 775	288 332	319 447
Žalec	242 546	256 703	205 046	262 656	271 314	314 674	272 746	268 732	332 227

4.2.3. Povprečni mesečni čisti osebni dohodki po področjih dejavnosti 1988

din

	Skupaj	Gospo- darstvo	Negospo- darstvo	Indu- strija in rudar- stvo	Kme- tij- stvo in ri- bištvo	Gozdar- stvo	Vodno gospo- dar- stvo	Gradbe- ništvo
SR SLOVENIJA	719544	694091	849722	668469	708711	740359	677482	634279
Ajdovščina	622233	606125	738727	584746	623149	676596	-	626338
Brežice	625490	595921	728900	561784	556528	633037	-	631437
Celje	687379	667575	789772	657603	667117	721823	583457	603246
Cerknica	641370	624629	819598	613473	650320	745889	-	635169
Črnomelj	645140	627968	818726	627096	728947	695349	-	581206
Domžale	719401	697421	853747	681433	748486	964631	-	576096
Dravograd	673669	657182	776108	624535	652689	535539	-	705670
Gornja Radgona	638346	622960	747369	607342	628269	616523	-	678636
Grosuplje	686397	674955	756552	697304	757652	-	-	592263
Hrastnik	653338	645014	753930	658154	526098	-	-	554880
Idrija	738125	720947	836968	729535	821749	686793	-	798468
Ilirska Bistrica	655492	647982	723120	616876	597111	774495	-	582699
Izola	668521	628470	830928	393268	557264	-	-	677072
Jesenice	679615	665585	769469	645646	-	750455	-	601982
Kamnik	726092	720058	864157	722067	769104	1011412	-	665544
Kočevje	606142	593182	723559	520964	672696	700450	-	555032
Koper	773615	767422	798263	683819	575396	-	559476	676688
Kranj	746557	719129	920985	682126	571154	902659	681703	642116
Krško	793970	777126	944071	794887	631657	489222	-	621086
Laško	649209	635722	733005	635263	593064	672735	-	585000
Lenart	637762	597218	788455	577851	628797	-	-	607462
Lendava	636805	619818	769312	626828	726616	-	-	489432
Litija	645616	623938	789818	616439	697203	918458	-	570470
Ljubljana-Bežigrad	853855	833783	931314	757784	777688	-	713295	715815
Ljubljana-Center	869106	806585	971919	691091	994253	-	-	739150
Ljubljana-Moste-Polje	768150	760956	833680	806599	832058	-	-	629287
Ljubljana-Šiška	764972	752795	857009	735398	755565	-	655849	580239
Ljubljana-Vič-Rudnik	823505	757548	960845	677478	793198	983122	879640	639718
Ljutomer	573152	550802	715165	543284	551663	600375	-	579038
Logatec	656807	628833	879113	600780	847559	908529	-	645749
Maribor-Pesnica	780760	778545	792172	772969	624379	-	-	-
Maribor-Pobrežje	596373	587540	719214	581445	568147	-	-	593282
Maribor-Rotovž	723806	673645	880933	669981	737387	774593	-	619694
Maribor-Ruše	717692	714757	757503	703721	563945	787315	-	628405
Maribor-Tabor	679394	657898	790046	633316	-	720506	-	676112
Maribor-Tezno	680427	668868	765941	664652	707509	-	-	798017
Metlika	603513	586452	757029	577477	590162	-	-	523655
Mozirje	610816	594515	770107	588654	568287	675050	-	595976
Murska Sobota	664740	645008	750896	633944	740651	605278	584750	543101
Nova Gorica	701211	683278	798097	654666	644483	638620	670630	621759
Novo mesto	670963	644956	813587	630911	770472	707908	824930	589510
Ormož	628862	612014	712443	595014	678268	752387	-	506252
Piran	773692	764540	817819	615665	811781	-	-	657818
Postojna	656395	640139	752878	603217	649017	780614	-	597034
Ptuj	698728	681328	790955	668070	806183	785638	594422	593955
Radlje ob Dravi	660749	642789	810318	641740	650951	696128	-	599164
Radovljica	687461	670150	826071	650975	630337	766536	-	655255
Ravne na Koroškem	712089	699631	824298	703416	665986	682831	-	604893
Ribnica	706874	699970	774637	706445	619762	692418	-	652653
Sevnica	634577	613799	769297	604276	688685	581063	-	553153
Sežana	676129	661820	763632	597961	756390	616343	-	641707
Slovenj Gradec	731658	698465	884425	713380	790562	702551	-	658203
Slovenska Bistrica	676545	659563	792226	655943	707493	736511	-	658175
Slovenske Konjice	682385	674257	765127	678583	697860	723451	-	630310
Šentjur pri Celju	597010	577195	724929	555161	703410	732903	-	495669
Škofja Loka	719621	699282	908791	693842	859566	835626	-	696537
Šmarje pri Jelšah	591912	561472	704994	545334	634342	674170	-	555686
Tolmin	642574	626595	759597	613251	789473	660079	-	586695
Trbovlje	714664	700305	802014	685945	701810	-	-	758551
Trebnje	670295	639511	831702	631904	827908	655501	-	647358
Trzin	619507	605165	764225	582826	720126	760995	-	577256
Velenje	754673	755267	749373	772573	695076	608556	-	723829
Vrhnika	750131	728096	882679	729966	765217	971890	-	591316
Zagorje ob Savi	678729	670697	742993	675560	776131	1043624	-	634374
Žalec	662131	646098	792501	629459	812717	724977	472050	636283

4.2.3. Povprečni mesečni čisti osebni dohodki po področjih dejavnosti 1988 (nadaljevanje)

din

	Promet in zveze	Trgo- vina	Gostin- stvo in turi- zem	Obrt in osebne sto- ritve	Stanov.- komu- nalne dejav- nosti	Finančne, tehnične in poslovne storitve	Izobraže- vanje, znanost in kultura	Zdrav- stveno in socialno varstvo	Družbeno polit. organ. in skup- nosti
SR SLOVENIJA	751324	744712	647584	702290	731160	871533	892274	785361	893370
Ajdovščina	681663	611298	545009	595022	597137	755210	754030	715655	740146
Brežice	668297	603999	529586	704874	707680	732544	762871	705713	755098
Celje	714215	688700	523725	674614	631264	827252	841478	724494	881358
Cerknica	727408	553426	548405	-	542882	737496	784500	854438	821353
Črnomelj	665032	650123	523125	536727	619025	799226	840978	776190	833305
Domžale	673068	661434	699138	765935	684615	914046	883269	805808	866857
Dravograd	720115	682258	528228	-	683454	950746	790543	692310	859013
Gornja Radgona	781834	648772	608312	583615	584523	809498	783836	662339	847252
Grosuplje	652295	729023	692539	743930	780215	757862	790727	706952	830843
Hrastnik	655572	579014	450152	709200	660756	736944	739142	722205	814495
Idrija	695879	582382	632207	662346	731332	854066	864647	800596	883705
Ilirska Bistrica	842707	616113	491818	619926	710478	773087	690448	721643	762016
Izola	716789	683672	634970	794181	678778	871784	825796	819261	900805
Jesenice	703660	679227	657363	696836	774659	858366	709677	753571	879082
Kamnik	688469	672605	604424	746571	766092	801818	855211	859228	897967
Kočevje	763133	600929	433698	651037	536690	739813	749772	658778	786937
Koper	969356	748008	683382	634346	697964	880874	846887	707458	903016
Kranj	919358	746422	620000	691640	711466	842616	1037642	853186	881573
Krško	787481	707078	558179	955257	727845	806798	886746	927863	1047196
Laško	684582	628410	452496	-	683869	761939	732155	664243	826038
Lenart	670365	678681	535654	481917	-	751478	795781	766208	828501
Lendava	885027	622207	487835	752864	506428	667026	825706	649548	809855
Litija	623187	645800	528794	768049	522407	748570	796089	800857	761221
Ljubljana-Bežigrad	846810	931527	626058	782092	858840	1012907	997419	772957	949113
Ljubljana-Center	766403	862213	724909	686571	879714	904328	995205	934277	985644
Ljubljana-Moste-Polje	733141	805574	619116	756891	755916	883400	888956	811899	778305
Ljubljana-Siška	860773	817708	626504	751403	823334	875093	871407	800611	1017717
Ljubljana-Vič-Rudnik	809641	794562	690181	788876	846665	1050543	1005599	790504	1067901
Ljutomer	546268	589549	532515	560103	433400	725343	697350	710569	746121
Logatec	641913	730315	625418	1198071	704004	807451	794144	852584	1042229
Maribor-Pesnica	607510	775089	931933	-	-	843282	768167	640380	929680
Maribor-Pobrežje	601999	662448	499254	618169	773257	743783	824504	527982	918840
Maribor-Rotovž	649929	673386	560137	525698	657777	848116	941902	790741	845461
Maribor-Ruše	629146	603762	505390	805606	1004724	856660	795583	659852	868304
Maribor-Tabor	744680	691984	575848	634482	678693	646034	796445	786155	888301
Maribor-Tezno	573996	703020	510585	671313	790605	706015	763394	766947	806795
Metlika	831682	635070	511983	521891	622161	846303	708662	793798	756064
Mozirje	625316	568241	498397	616927	604104	762760	782345	739801	779070
Murska Sobota	679153	703751	588116	556383	796413	875543	785148	684879	872432
Nova Gorica	687090	783367	810912	661937	585522	821952	837148	736693	874161
Novo mesto	651452	702453	611807	617324	595888	800826	806981	805123	848404
Ormož	603587	582428	584563	664882	596505	893295	741750	701034	692266
Piran	865774	645572	789473	544609	633423	913160	836689	741817	919877
Postojna	655726	615357	747420	472743	658238	833938	788079	672416	820033
Ptuj	719931	682760	587955	647499	673915	863419	863634	734575	816772
Radlje ob Dravi	655822	630122	518648	710687	644364	858069	789018	825719	837281
Radovljica	707275	644019	696281	723715	743657	944817	882965	759178	870540
Ravne na Koroškem	767478	642824	579093	774757	751893	775173	836283	795518	856193
Ribnica	774873	599832	584761	704946	565294	724187	831589	681715	821512
Sevnica	624027	657949	596478	763704	678695	809017	779413	723476	843896
Sežana	698577	726150	704000	702289	743048	871107	754141	680421	855528
Slovenj Gradec	664365	655013	549880	646633	727890	790480	829538	910989	868470
Slovenska Bistrica	639355	577272	544936	757361	659402	840230	791772	765103	848575
Slovenske Konjice	605911	678005	581734	767120	708559	796688	773218	744696	776901
Šentjur pri Celju	618400	656428	471885	-	559501	731240	696900	712787	788809
Škofja Loka	703854	678178	600348	708870	760847	889335	959999	886291	818863
Šmarje pri Jelšah	613644	390298	531029	605025	599779	781201	722420	684979	774399
Tolmin	696043	656965	577821	640167	642718	826579	778277	701126	819971
Trbovlje	735011	582848	464798	718941	802064	846923	826446	773277	826612
Trebnje	608894	655044	529739	671626	691481	861789	789598	807727	869524
Trzin	709099	675241	736404	-	631409	869194	772808	693572	843090
Velenje	689720	619197	544525	795482	805598	804651	804670	696454	766795
Vrhnika	667341	742713	614696	767413	682988	938040	930338	838997	888058
Zagorje ob Savi	695075	631349	564255	495234	671199	760110	764382	686484	807438
Žalec	631749	663985	544765	609453	719239	870911	780960	738482	887278

4.3.1. Struktura delavcev po velikosti čistega osebnega dohodka za september 1986

	Skupaj	Čisti osebni dohodek delavcev (din)							
		do 40000 din	40001 do 45000	45001 do 50000	50001 do 60000	60001 do 70000	70001 do 80000	80001 do 90000	90001 do 100000
SR SLOVENIJA	100	0,0	0,1	0,2	0,9	2,5	5,1	8,0	10,2
Ajdovščina	100	-	0,2	0,1	0,9	3,2	7,8	12,0	14,9
Brežice	100	-	0,5	0,3	1,5	2,8	7,2	13,2	15,0
Celje	100	0,0	0,3	0,2	0,9	2,7	5,0	6,8	9,7
Cerknica	100	-	0,0	0,1	0,6	2,2	6,0	11,0	12,7
Črnomelj	100	0,0	0,3	0,2	1,2	2,9	6,0	10,9	12,7
Domžale	100	0,0	0,1	0,0	0,2	0,9	3,0	4,4	6,9
Dravograd	100	-	0,3	0,1	1,5	4,0	6,6	9,8	9,5
Gornja Radgona	100	-	0,2	0,4	2,0	2,9	9,0	13,5	14,3
Grosuplje	100	-	0,3	0,2	1,6	4,1	5,3	7,5	11,0
Hrastnik	100	-	0,5	0,3	1,4	4,2	9,0	10,7	11,4
Idrija	100	-	0,0	0,2	0,4	1,7	3,5	5,4	10,3
Ilirska Bistrica	100	-	0,1	0,4	1,8	3,9	6,0	8,5	11,2
Izola	100	-	0,1	0,2	0,9	3,0	6,7	10,8	13,1
Jesenice	100	0,0	0,1	0,1	0,5	1,7	4,0	5,6	10,1
Kamnik	100	0,0	0,0	0,0	0,1	0,8	2,6	4,7	7,3
Kočevje	100	0,0	0,2	1,2	2,6	4,7	6,6	9,6	10,1
Koper	100	-	0,3	0,2	0,8	1,7	4,2	7,7	9,7
Kranj	100	0,0	0,1	0,1	0,6	1,1	2,7	5,5	9,1
Krško	100	-	0,4	0,3	1,2	2,5	4,9	7,9	10,4
Laško	100	-	0,0	0,2	1,0	3,4	5,7	8,9	10,5
Lenart	100	0,1	0,2	0,8	1,6	6,1	9,8	15,1	13,2
Lendava	100	-	0,3	0,4	1,8	5,9	11,2	12,9	13,1
Litija	100	-	0,0	0,0	0,8	2,8	6,1	8,9	10,8
Ljubljana-Bežigrad	100	0,0	0,1	0,2	0,8	1,7	3,0	4,3	6,3
Ljubljana-Center	100	0,0	0,1	0,1	0,7	1,6	3,4	4,6	6,8
Ljubljana-Moste-Polje	100	-	0,0	0,1	0,7	1,5	4,0	7,6	10,8
Ljubljana-Šiška	100	0,0	0,1	0,1	0,6	1,4	3,1	5,4	7,5
Ljubljana-Vič-Rudnik	100	-	0,0	0,0	0,3	1,7	3,7	5,8	7,5
Ljutomer	100	-	-	0,4	1,6	5,0	10,7	16,1	16,5
Logatec	100	-	0,2	-	0,2	2,3	3,9	8,2	11,5
Maribor-Pesnica	100	-	-	0,0	0,4	0,4	2,5	4,9	10,1
Maribor-Pobrežje	100	-	0,0	0,2	1,0	4,5	8,7	11,9	13,5
Maribor-Rotovž	100	0,0	0,3	0,3	1,5	3,4	5,7	8,1	10,4
Maribor-Ruše	100	-	0,0	-	0,3	2,3	5,1	8,7	6,4
Maribor-Tabor	100	0,0	0,1	0,1	1,2	2,8	5,0	8,5	11,4
Maribor-Tezno	100	0,0	0,1	0,1	0,7	2,3	5,9	8,3	10,9
Metlika	100	-	0,3	0,2	1,5	4,3	7,2	11,4	14,3
Mozirje	100	-	0,0	0,4	1,1	4,3	8,3	12,9	10,0
Murska Sobota	100	0,0	0,3	0,3	2,0	4,2	10,6	11,1	13,1
Nova Gorica	100	0,0	0,1	0,1	0,8	2,6	6,0	10,4	12,6
Novo mesto	100	-	0,0	0,2	0,7	2,6	5,7	10,9	12,6
Ormož	100	0,1	0,7	0,5	3,3	6,1	10,4	12,6	14,0
Piran	100	-	0,1	0,2	0,3	0,8	2,5	5,7	11,4
Postojna	100	0,0	0,2	0,2	0,6	1,7	4,0	6,5	10,8
Ptuj	100	-	0,2	0,3	1,2	3,6	6,9	10,8	13,1
Radlje ob Dravi	100	-	0,2	0,1	0,8	2,7	7,0	9,9	12,7
Radovljica	100	0,0	0,0	0,2	0,4	0,8	2,8	5,6	9,6
Ravne na Koroškem	100	-	0,2	0,1	0,7	1,9	3,6	4,5	6,5
Ribnica	100	-	0,0	0,1	0,8	3,1	6,6	9,0	9,6
Sevnica	100	-	0,2	0,1	1,7	3,8	6,4	11,5	14,7
Sežana	100	0,0	0,3	0,3	0,9	3,6	5,8	8,3	10,9
Slovenj Gradec	100	-	0,0	0,2	0,4	1,4	2,7	5,8	8,5
Slovenska Bistrica	100	0,0	0,0	0,1	0,7	1,4	5,2	8,2	10,6
Slovenske Konjice	100	-	0,0	-	0,2	2,4	6,3	10,7	13,5
Šentjur pri Celju	100	0,2	0,4	0,1	1,3	5,3	10,0	12,9	13,6
Škofja Loka	100	-	0,0	0,1	0,6	1,6	3,4	6,4	10,9
Šmarje pri Jelšah	100	0,0	0,1	0,6	2,2	4,4	9,0	10,8	15,7
Tolmin	100	-	0,0	0,1	0,4	2,6	5,8	11,0	14,4
Trbovlje	100	-	0,0	0,1	1,1	3,1	5,5	7,0	7,8
Trebnje	100	-	0,1	0,1	0,8	2,4	4,1	9,0	12,8
Tržič	100	-	0,0	0,3	1,2	3,1	8,0	11,7	13,8
Velenje	100	0,0	0,3	0,1	0,7	2,4	4,9	11,7	6,7
Vrhnika	100	-	0,1	0,2	0,5	1,1	3,1	5,6	7,7
Zagorje ob Savi	100	-	0,1	-	0,5	1,7	3,1	5,5	9,6
Zalec	100	-	0,0	0,2	0,9	3,8	7,2	9,8	12,3

4.3.1. Struktura delavcev po velikosti čistega osebnega dohodka za september 1986 (nadaljevanje)

	Čisti osebni dohodek delavcev (din)						Delež razvrščenih %	Povprečni OD din
	100001 do 120000	120001 do 140000	140001 do 160000	160001 do 180000	180001 do 200000	nad 200001 din		
SR SLOVENIJA	21,5	18,1	12,6	8,2	4,8	7,8	87	130515
Ajdovščina	27,5	16,5	7,8	4,5	2,0	2,6	83	117067
Brežice	21,9	15,5	9,6	6,4	2,6	3,5	93	115178
Celje	21,1	18,8	13,8	9,5	4,7	6,5	86	131431
Cerknica	22,8	18,9	12,4	6,3	2,7	4,3	94	119786
Črnomelj	25,1	18,8	10,7	5,0	2,8	3,4	90	119033
Domžale	22,2	21,1	16,3	10,5	5,6	8,8	88	135843
Dravograd	19,7	19,3	13,0	7,1	4,3	4,8	90	122386
Gornja Radgona	23,2	14,6	8,1	5,3	3,4	4,1	88	112361
Grosuplje	23,0	17,2	11,1	8,3	4,3	6,1	77	124646
Hrastnik	16,8	14,0	12,2	7,7	4,7	7,1	75	130700
Idrija	23,3	19,5	14,0	9,2	6,0	6,5	88	132590
Ilirska Bistrica	23,3	17,3	9,9	5,8	3,4	8,4	89	125987
Izola	21,5	15,6	11,5	7,2	3,5	5,9	84	122666
Jesenice	22,1	22,4	16,3	8,6	4,3	4,2	85	128830
Kamnik	21,0	23,9	16,5	9,7	5,7	7,7	92	137904
Kočevje	19,5	15,2	12,0	8,2	4,1	6,0	87	117965
Koper	23,2	19,3	13,4	7,4	4,7	7,4	89	133104
Kranj	21,2	20,5	15,4	9,1	5,2	9,4	86	140260
Krško	21,1	17,7	12,2	8,3	5,6	7,5	89	129598
Laško	22,6	17,1	11,2	7,6	5,2	6,6	85	126742
Lenart	20,1	14,9	8,6	3,5	2,2	3,8	90	110167
Lendava	25,1	14,5	7,0	3,5	2,0	2,3	92	105711
Litija	28,1	17,1	11,0	7,1	3,3	4,0	88	121143
Ljubljana-Bežigrad	15,7	17,0	14,6	12,1	7,8	16,4	84	147492
Ljubljana-Center	18,2	17,8	14,1	10,2	7,4	15,0	88	147441
Ljubljana-Moste-Polje	20,2	18,5	12,9	9,4	5,6	8,7	83	133522
Ljubljana-Šiška	18,8	18,9	15,6	12,2	6,4	9,9	84	140875
Ljubljana-Vič-Rudnik	17,2	16,6	13,3	10,5	6,7	16,7	87	147707
Ljutomer	23,4	10,9	5,6	4,6	2,4	2,8	93	107146
Logatec	29,3	20,0	12,2	5,7	2,5	4,0	89	122617
Maribor-Pesnica	21,8	23,5	16,0	9,0	4,8	6,6	97	133992
Maribor-Pobrežje	25,3	16,2	8,5	4,0	3,0	3,2	88	109342
Maribor-Rotovž	19,3	16,0	11,8	8,9	5,0	9,3	92	131345
Maribor-Ruše	17,5	17,7	17,8	11,4	7,0	5,8	90	132621
Maribor-Tabor	22,7	19,0	12,8	7,2	4,3	4,9	89	125329
Maribor-Tezno	23,4	17,5	12,7	7,9	4,5	5,7	81	125058
Metlika	26,6	14,6	8,7	4,7	2,2	4,0	93	115539
Mozirje	24,0	17,1	10,1	4,8	2,2	4,8	92	118679
Murska Sobota	23,0	15,4	8,9	4,7	2,9	3,5	90	113423
Nova Gorica	25,4	18,7	10,4	5,6	2,9	4,4	89	119991
Novo mesto	22,3	16,9	11,1	6,4	4,4	6,2	86	123368
Ormož	18,5	13,6	8,1	4,8	2,9	4,4	87	105353
Piran	20,1	22,2	14,8	7,3	4,9	9,7	80	143679
Postojna	23,7	16,8	11,8	8,8	6,2	8,7	87	130972
Ptuj	24,3	17,6	9,3	5,0	3,1	4,6	88	117888
Radlje ob Dravi	24,6	20,5	12,0	5,3	1,8	2,4	90	115458
Radovljica	24,4	22,0	15,0	8,1	4,7	6,4	84	130707
Ravne na Koroškem	18,4	21,6	18,2	11,8	6,3	6,2	88	131946
Ribnica	25,5	19,2	13,6	5,9	2,7	3,9	88	123234
Sevnica	27,8	14,9	8,4	5,0	2,5	3,0	91	114398
Sežana	25,1	18,7	11,2	6,9	4,4	3,6	69	120966
Slovenj Gradec	23,0	22,3	14,5	9,6	4,3	7,3	88	133821
Slovenska Bistrica	22,5	21,8	13,2	7,1	3,6	5,6	91	123470
Slovenske Konjice	23,2	17,4	11,8	6,2	3,3	5,0	83	131474
Šentjur pri Celju	20,1	14,0	9,0	6,9	2,7	3,5	89	114931
Škofja Loka	24,7	19,4	12,9	8,1	5,3	6,6	86	131878
Šmarje pri Jelšah	20,7	15,7	9,4	5,8	2,3	3,3	94	112084
Tolmin	26,6	15,9	9,2	6,0	3,3	4,7	92	118563
Trbovlje	15,6	15,3	14,5	10,2	6,8	13,0	80	142618
Trebnje	26,8	19,6	11,2	5,9	2,9	4,3	91	120318
Trzin	23,6	16,4	10,8	5,5	2,3	3,3	81	115645
Velenje	18,2	14,5	11,6	9,6	5,4	13,9	80	145939
Vrhnika	17,2	24,8	16,3	9,5	5,2	8,7	85	139318
Zagorje ob Savi	22,2	20,0	15,3	9,3	6,1	6,6	85	141683
Zalec	23,2	18,5	10,3	5,8	3,1	4,9	85	120565

4.3.2. Struktura delavcev po velikosti čistega osebnega dohodka za september 1987

	Skupaj	Čisti osebni dohodek delavcev (din)								
		do 70000 din	70001 do 80000	80001 do 90000	90001 do 100000	100001 do 120000	120001 do 140000	140001 do 160000	160001 do 180000	180001 do 200000
SR SLOVENIJA	100	0,0	0,0	0,1	0,1	0,4	1,1	2,3	4,1	6,4
Ajdovščina	100	-	-	0,0	0,1	0,2	0,7	1,9	5,1	9,4
Brežice	100	-	-	0,1	0,3	0,4	3,1	4,3	7,3	13,3
Celje	100	-	0,0	0,1	0,1	0,5	0,8	2,1	4,3	6,1
Cerknica	100	-	-	0,0	-	0,4	1,6	3,4	6,5	9,8
Črnomelj	100	-	0,0	0,0	-	0,5	1,5	7,5	5,6	9,0
Domžale	100	-	-	0,0	0,0	0,2	0,4	1,2	3,2	5,5
Dravograd	100	-	-	-	0,0	0,1	1,4	1,6	3,3	4,8
Gornja Radgona	100	-	0,1	0,0	0,1	0,4	1,3	3,1	5,3	9,4
Grosuplje	100	0,0	0,1	0,1	0,2	0,4	1,1	3,1	4,1	6,2
Hrastnik	100	-	-	0,1	0,2	0,9	1,5	3,5	6,0	8,6
Idrija	100	-	-	0,0	0,0	0,2	0,4	1,2	2,1	4,9
Ilirska Bistrica	100	-	-	0,0	0,0	0,5	1,9	2,6	5,0	7,3
Izola	100	-	-	0,1	0,1	0,3	1,0	3,8	6,6	9,1
Jesenice	100	-	0,0	0,1	0,1	0,3	0,8	1,8	4,8	6,8
Kamnik	100	-	-	-	-	0,0	0,2	1,3	2,0	4,2
Kočevje	100	-	-	0,0	0,2	0,1	3,1	4,9	6,8	7,4
Koper	100	-	-	0,2	0,2	0,4	1,1	2,6	4,1	6,5
Kranj	100	-	0,0	0,0	0,0	0,3	0,9	1,5	2,8	5,7
Krško	100	-	0,0	0,1	0,1	0,3	1,1	2,6	3,6	6,7
Laško	100	-	-	-	0,2	0,9	2,0	3,4	5,4	6,5
Lenart	100	-	-	0,0	0,1	0,3	1,2	4,1	6,2	8,0
Lendava	100	-	-	-	-	0,5	2,3	4,6	7,5	9,0
Litija	100	-	0,0	0,0	0,0	0,1	0,6	1,5	6,1	7,2
Ljubljana-Bežigrad	100	-	-	0,0	0,1	0,3	0,9	1,6	2,1	3,3
Ljubljana-Center	100	-	0,0	0,1	0,0	0,2	0,7	1,5	2,3	3,7
Ljubljana-Moste-Polje	100	-	-	0,0	0,0	0,5	0,7	1,3	2,6	4,2
Ljubljana-Siška	100	-	0,0	0,0	0,0	0,4	0,8	1,9	3,1	4,8
Ljubljana-Vič-Rudnik	100	-	0,0	0,0	0,2	0,4	0,7	1,3	2,7	3,9
Ljutomer	100	-	-	0,1	0,1	0,4	1,9	4,4	7,5	14,0
Logatec	100	-	-	-	0,1	0,5	0,8	2,8	5,3	9,8
Maribor-Pesnica	100	-	-	-	-	0,2	0,2	0,4	0,8	2,8
Maribor-Pobrežje	100	-	-	0,0	0,6	1,4	2,1	3,4	6,2	10,9
Maribor-Rotovž	100	-	0,0	0,1	0,2	0,5	1,2	2,3	4,2	5,8
Maribor-Ruše	100	-	-	0,0	0,1	0,1	0,6	2,0	3,8	6,6
Maribor-Tabor	100	-	-	0,0	0,0	0,4	1,2	2,5	4,5	7,2
Maribor-Tezno	100	-	-	0,1	0,0	1,0	2,3	4,0	5,7	8,7
Metlika	100	-	-	0,0	0,1	0,4	1,1	3,8	7,3	11,1
Mozirje	100	-	-	0,1	0,1	0,5	1,2	2,3	7,4	8,2
Murska Sobota	100	-	-	0,1	0,2	1,0	2,1	3,6	6,6	8,7
Nova Gorica	100	-	-	0,0	0,0	0,3	0,6	1,3	2,8	5,3
Novo mesto	100	-	-	0,0	0,1	0,3	1,1	2,3	4,5	7,3
Ormož	100	-	0,0	0,4	0,4	1,9	3,6	4,0	8,4	11,7
Piran	100	0,0	-	-	-	0,1	1,3	2,1	2,7	4,7
Postojna	100	-	-	0,1	0,1	0,5	1,1	2,1	4,2	6,5
Ptuj	100	-	-	0,0	0,0	0,6	1,5	3,1	5,2	8,6
Radlje ob Dravi	100	-	-	0,0	0,0	0,2	0,5	1,8	4,0	7,2
Radovljica	100	-	0,0	0,0	0,0	0,2	0,6	1,2	3,0	6,1
Ravne na Koroškem	100	-	-	0,0	0,0	0,2	0,7	1,9	3,0	4,4
Ribnica	100	-	0,0	0,2	0,0	0,2	0,6	1,9	3,9	6,3
Sevnica	100	-	-	0,1	0,1	0,5	1,9	3,7	5,3	10,0
Sežana	100	-	0,0	0,1	0,1	1,0	2,2	3,0	4,4	8,2
Slovenj Gradec	100	-	-	0,0	0,1	0,2	0,6	1,3	2,7	3,9
Slovenska Bistrica	100	-	0,0	0,0	0,1	0,1	0,3	0,9	3,5	7,1
Slovenske Konjice	100	-	-	-	-	0,1	0,3	1,7	4,0	6,3
Šentjur pri Celju	100	-	-	0,1	0,1	0,7	1,0	3,4	10,0	13,4
Škofja Loka	100	-	-	0,0	0,0	0,3	0,8	1,1	3,8	5,0
Šmarje pri Jelšah	100	0,0	0,2	0,7	0,7	2,2	3,1	4,9	6,7	10,9
Tolmin	100	0,2	-	0,0	0,0	0,4	0,7	2,3	5,1	7,4
Trbovlje	100	-	0,0	0,0	0,0	0,4	1,9	3,5	4,6	6,6
Trebnje	100	-	-	-	0,0	0,4	1,4	2,2	3,2	7,5
Tržič	100	-	-	0,1	0,0	1,1	2,4	4,0	6,9	11,0
Velenje	100	-	-	0,1	0,0	0,2	0,7	2,5	3,2	4,9
Vrhnika	100	-	0,0	0,1	0,1	0,2	0,6	1,6	2,7	4,7
Zagorje ob Savi	100	-	-	-	0,0	0,1	0,4	1,8	3,1	5,2
Zalec	100	-	-	-	0,1	0,2	1,0	3,6	5,4	8,8

4.3.2. Struktura delavcev po velikosti čistega osebnega dohodka za september 1987 (nadaljevanje)

8

	Čisti osebni dohodek delavcev (din)							Delež razvrščenih %	Povprečni OD din
	200001 do 250000	250001 do 300000	300001 do 350000	350001 do 400000	400001 do 500000	500001 do 600000	nad 600000 din		
SR SLOVENIJA	21,2	21,5	16,0	10,4	10,0	4,0	2,4	88	304405
Ajdovščina	31,4	25,5	12,6	5,5	5,1	2,0	0,5	82	273399
Brežice	24,4	19,6	12,0	6,5	5,9	2,0	0,8	93	266910
Celje	20,7	22,7	17,3	11,3	9,1	3,2	1,7	87	299039
Cerknica	26,8	20,6	13,9	8,7	5,6	1,8	0,9	93	270680
Črnomelj	25,4	21,9	11,6	8,0	6,6	1,8	0,6	92	267429
Domžale	21,7	21,2	16,7	13,5	10,6	3,7	2,1	86	313699
Dravograd	22,6	24,3	18,8	10,1	8,6	2,7	1,7	89	301120
Gornja Radgona	29,7	21,8	12,7	7,1	6,3	1,9	0,8	93	267723
Grosuplje	19,1	20,6	18,8	9,8	10,3	3,7	2,4	80	305222
Hrastnik	21,1	16,3	15,1	10,6	10,9	4,0	1,2	83	296398
Idrija	25,8	21,9	16,5	13,1	10,2	2,7	1,0	92	296896
Ilirska Bistrica	21,7	24,8	14,5	7,9	7,9	3,1	2,8	94	288424
Izola	25,3	20,5	14,9	8,4	6,5	2,2	1,2	81	274290
Jesenice	21,5	23,7	18,9	10,6	6,9	2,8	0,9	85	292912
Kamnik	19,3	24,7	20,2	12,5	9,6	4,0	2,0	89	309959
Kočevje	23,7	20,2	12,4	7,7	8,3	2,8	1,3	91	270690
Koper	22,9	22,6	16,0	9,2	8,8	3,4	2,0	88	294438
Kranj	19,8	22,9	17,1	11,2	11,0	4,0	2,8	85	322574
Krško	24,2	20,7	13,9	11,2	9,5	3,5	2,5	90	310110
Laško	20,9	22,5	16,7	9,4	9,2	2,2	0,7	87	383582
Lenart	23,4	23,8	14,6	6,7	9,0	1,7	0,9	91	271724
Lendava	25,1	21,0	11,7	6,7	7,1	3,6	0,9	93	271715
Litija	31,9	23,1	13,2	7,0	7,0	1,8	0,5	88	292377
Ljubljana-Bežigrad	12,4	17,0	17,2	13,4	16,2	8,1	7,4	86	359232
Ljubljana-Center	23,8	18,8	16,9	12,7	15,4	7,7	6,2	89	357840
Ljubljana-Moste-Polje	16,9	21,2	18,2	12,4	13,3	5,6	3,1	84	323000
Ljubljana-Šiška	16,8	20,2	17,6	12,3	12,5	5,9	3,7	87	326368
Ljubljana-Vič-Rudnik	15,0	18,7	15,8	13,3	14,1	7,0	6,9	89	348008
Ljutomer	32,3	18,7	9,2	5,1	4,4	1,4	0,5	95	252906
Logatec	23,3	20,9	17,3	9,9	7,1	1,5	0,7	92	282859
Maribor-Pesnica	12,4	19,3	20,2	18,1	16,4	6,3	2,9	98	341118
Maribor-Pobrežje	25,8	21,1	12,4	7,7	6,1	1,5	0,8	90	256821
Maribor-Rotovž	19,8	20,1	15,4	10,1	12,0	5,0	3,3	90	315716
Maribor-Ruše	20,0	24,7	19,1	12,0	8,8	1,7	0,5	92	292190
Maribor-Tabor	25,1	22,7	15,6	9,2	8,2	2,4	1,0	89	288625
Maribor-Tezno	24,8	21,3	13,3	8,6	7,3	2,0	0,9	88	269683
Metlika	32,8	20,3	11,5	4,7	4,7	1,4	0,8	95	256647
Mozirje	30,1	22,7	13,8	6,5	5,1	1,5	0,5	89	260575
Murska Sobota	26,4	23,2	12,4	7,0	5,8	2,1	0,8	90	274289
Nova Gorica	23,3	24,7	17,4	10,2	8,9	3,3	1,9	89	302656
Novo mesto	22,7	21,1	16,5	10,2	9,1	3,3	1,5	85	299540
Ormož	25,4	18,4	11,2	6,7	5,5	1,8	0,6	90	255218
Piran	21,1	24,0	18,3	10,3	8,4	3,3	3,7	81	320423
Postojna	24,3	25,1	15,9	8,6	7,9	2,6	1,0	88	281467
Ptuj	25,4	22,1	14,3	8,3	7,1	2,3	1,5	89	283773
Radlje ob Dravi	24,4	25,2	17,0	9,6	6,8	2,4	0,9	90	276920
Radovljica	23,8	26,6	16,9	9,8	8,2	2,5	1,1	89	289595
Ravne na Koroškem	17,0	23,7	22,0	14,0	10,5	2,0	0,6	88	296347
Ribnica	20,6	24,4	19,3	10,5	8,7	2,5	0,9	92	300949
Sevnica	29,9	23,0	12,3	6,7	4,3	1,8	0,4	90	265342
Sežana	24,9	21,8	14,4	8,5	8,2	2,8	0,4	90	275861
Slovenj Gradec	18,6	23,0	20,9	13,5	10,1	3,6	1,5	88	306626
Slovenska Bistrica	21,9	25,9	19,9	9,4	7,8	2,3	0,8	91	294418
Slovenske Konjice	23,4	23,4	15,6	10,8	9,6	3,1	1,7	85	290715
Šentjur pri Celju	22,9	23,0	11,2	6,5	5,4	3,0	0,3	91	252746
Škofja Loka	21,2	25,4	16,4	11,4	9,2	3,8	1,6	87	302781
Šmarje pri Jelšah	24,6	19,6	13,0	6,5	4,9	1,2	0,6	93	250403
Tolmin	26,0	23,5	14,8	9,0	7,2	2,4	1,2	90	280788
Trbovlje	27,1	16,7	14,8	12,1	13,7	6,1	2,5	86	219587
Trebnje	22,9	26,8	13,6	8,2	9,8	2,8	1,2	91	289309
Trzin	27,9	20,5	12,8	6,4	5,3	1,3	0,3	82	257602
Velenje	20,4	20,6	13,5	10,1	14,6	6,7	2,5	82	318767
Vrhnika	18,5	21,0	20,3	12,9	11,3	4,1	1,9	87	313883
Zagorje ob Savi	18,3	23,5	16,2	13,2	12,8	4,0	1,4	92	315478
Žalec	26,5	21,9	13,9	6,8	7,8	2,6	1,4	86	281576

4.3.3. Struktura delavcev po velikosti čistega osebnega dohodka za september 1988

	Skupaj	Čisti osebni dohodek delavcev (din)								
		do 160000 din	160001 do 180000	180001 do 200000	200001 do 250000	250001 do 300000	300001 do 350000	350001 do 400000	400001 do 450000	450001 do 500000
SR SLOVENIJA	100	0,0	0,0	0,0	0,1	0,2	1,0	2,0	3,8	6,1
Ajdovščina	100	-	-	-	0,1	0,1	1,7	2,6	5,3	9,0
Brežice	100	-	-	-	-	0,3	1,9	3,8	7,8	11,8
Celje	100	0,1	0,0	0,0	0,1	0,1	1,0	1,9	5,0	6,6
Cerknica	100	-	-	-	0,0	0,2	0,6	2,3	4,7	7,0
Črnomelj	100	-	-	0,0	0,0	0,3	1,3	2,1	4,0	7,6
Domžale	100	-	-	-	-	0,1	0,3	0,7	2,4	5,0
Dravograd	100	-	-	-	-	0,1	1,6	2,4	3,2	5,7
Gornja Radgona	100	-	-	-	-	0,2	0,8	2,1	3,3	9,0
Grosuplje	100	-	-	-	0,4	0,4	2,0	3,0	4,1	6,4
Hrastnik	100	-	-	-	-	0,1	1,4	4,0	5,6	10,3
Idrija	100	-	-	-	0,0	0,0	0,3	0,8	1,4	3,0
Ilirska Bistrica	100	-	-	-	0,1	0,2	0,7	2,4	4,3	6,6
Izola	100	-	-	-	-	0,1	1,0	3,2	5,8	8,7
Jesenice	100	-	-	-	0,1	0,2	0,6	1,7	5,4	6,0
Kamnik	100	-	-	-	0,0	-	0,2	0,8	1,5	3,5
Kočevje	100	-	0,0	-	0,4	2,2	4,0	6,2	8,1	9,4
Koper	100	-	-	-	0,1	0,2	1,3	2,6	4,2	6,1
Kranj	100	-	-	-	0,0	0,1	0,6	1,6	3,9	5,6
Krško	100	-	0,0	-	0,2	0,0	0,3	1,1	2,1	3,1
Laško	100	-	-	-	-	0,3	1,7	4,3	6,4	8,9
Lenart	100	-	-	-	-	0,3	2,5	2,0	4,2	6,1
Lendava	100	-	-	-	-	0,2	0,7	2,6	5,7	9,2
Litija	100	-	-	-	-	0,0	0,4	1,2	4,0	7,7
Ljubljana-Bežigrad	100	-	-	0,0	0,0	0,2	0,6	1,4	2,4	3,9
Ljubljana-Center	100	-	-	-	0,1	0,2	0,8	1,6	2,9	4,1
Ljubljana-Moste-Polje	100	-	-	-	0,1	0,1	0,6	1,3	3,1	5,7
Ljubljana-Šiška	100	-	-	0,0	0,0	0,1	0,8	1,7	3,2	4,6
Ljubljana-Vič-Rudnik	100	-	0,0	-	0,0	0,3	0,6	1,8	2,8	4,1
Ljutomer	100	-	-	-	0,1	0,2	1,3	3,8	11,1	13,8
Logatec	100	-	-	-	0,0	0,0	0,3	1,3	4,7	9,3
Maribor-Pesnica	100	-	-	-	-	-	0,4	1,0	2,2	2,4
Maribor-Pobrežje	100	-	-	0,0	-	0,1	2,0	3,3	6,3	9,5
Maribor-Rotovž	100	0,1	0,0	-	0,2	0,3	2,5	2,7	3,9	6,5
Maribor-Ruše	100	-	-	-	-	0,2	0,4	1,5	3,4	5,7
Maribor-Tabor	100	-	-	-	-	0,0	0,9	2,0	3,8	5,7
Maribor-Tezno	100	-	-	-	0,0	0,1	0,4	0,8	1,1	5,9
Metlika	100	-	-	-	0,1	0,3	1,2	2,3	5,3	9,5
Mozirje	100	-	-	-	-	0,1	1,0	2,6	4,6	6,9
Murska Sobota	100	-	-	-	0,1	0,3	2,1	3,2	4,1	6,4
Nova Gorica	100	-	-	-	0,0	0,2	0,6	1,5	3,3	6,2
Novo mesto	100	-	-	0,2	0,5	0,2	1,2	2,4	4,3	6,9
Ormož	100	0,0	0,0	-	0,1	1,0	2,6	3,8	5,5	7,1
Piran	100	-	-	-	0,0	0,1	0,9	1,5	4,2	6,7
Postojna	100	-	-	-	0,1	0,2	1,7	3,3	4,9	7,9
Ptuj	100	-	-	-	-	0,0	0,6	1,9	2,9	5,5
Radlje ob Dravi	100	-	-	-	-	0,1	0,2	1,0	2,4	4,0
Radovljica	100	-	-	-	0,1	0,0	0,5	0,8	3,3	7,5
Ravne na Koroškem	100	-	-	-	0,0	0,1	0,4	0,6	2,0	3,0
Ribnica	100	-	-	-	-	0,1	0,9	2,6	2,8	5,6
Sevnica	100	-	-	-	0,3	0,1	1,9	2,9	6,2	11,1
Sežana	100	-	-	-	0,1	0,3	1,6	3,3	5,0	7,2
Slovenj Gradec	100	-	-	-	-	0,1	0,6	1,5	2,7	4,9
Slovenska Bistrica	100	-	-	-	0,0	0,1	0,7	1,8	3,7	6,7
Slovenske Konjice	100	-	-	-	0,0	-	0,4	2,3	3,5	6,0
Šentjur pri Celju	100	-	-	-	-	-	1,8	6,6	7,1	9,0
Škofja Loka	100	-	-	-	0,3	0,2	1,0	1,4	2,0	4,9
Šmarje pri Jelšah	100	-	-	-	0,0	0,2	1,5	4,6	6,6	8,8
Tolmin	100	-	-	-	-	0,0	0,6	1,7	2,9	7,5
Trbovlje	100	-	-	-	1,0	0,5	2,3	4,4	5,3	6,3
Trebnje	100	-	-	-	0,1	0,1	1,5	2,1	3,2	5,4
Trzin	100	-	-	-	-	0,0	1,8	3,4	5,5	8,5
Velenje	100	-	-	-	0,0	0,0	0,7	1,3	2,8	5,2
Vrhnika	100	-	-	-	-	0,0	0,4	1,1	3,3	5,5
Zagorje ob Savi	100	-	-	-	-	0,2	0,6	2,8	4,4	10,0
Zalec	100	-	-	-	-	0,1	0,9	2,2	4,3	7,2

4.3.3. Struktura delavcev po velikosti čistega osebnega dohodka za september 1988 (nadaljevanje)

	Čisti osebni dohodek delavcev (din)								Delež razvr- ščen- nih %	Pov- preč- ni OD din
	500001 do 600000	600001 do 700000	700001 do 800000	800001 do 900000	900001 do 1000000	1000001 do 1100000	1100001 do 1200000	nad 1200000 din		
SR SLOVENIJA	16,4	18,3	15,8	12,0	8,2	5,3	3,5	7,3	89,1	764465
Ajdovščina	26,3	21,7	15,3	8,1	4,0	2,1	1,5	2,2	88,2	662159
Brežice	22,2	18,7	11,5	8,9	5,4	2,6	2,1	3,0	93,2	662370
Celje	17,6	19,0	15,4	11,0	7,6	5,4	3,2	6,0	89,3	738449
Cerknica	18,7	23,2	14,8	10,8	7,8	4,8	1,9	3,2	89,9	701709
Črnomelj	20,2	20,7	18,0	10,0	5,8	3,8	2,5	3,7	93,8	715031
Domžale	14,8	20,0	17,5	12,1	8,7	6,2	4,6	7,6	89,6	783754
Dravograd	19,1	18,7	16,7	12,8	8,2	4,3	2,5	4,7	87,7	738311
Gornja Radgona	23,5	21,0	15,1	9,2	6,0	3,5	2,3	4,0	92,8	702445
Grosuplje	16,8	18,1	15,2	10,9	8,4	4,4	3,4	6,5	82,0	750474
Hrastnik	21,3	15,2	13,2	11,0	7,0	5,2	2,8	2,9	86,4	673286
Idrija	10,5	16,3	20,5	14,7	10,3	8,1	5,2	8,9	93,4	820088
Ilirska Bistrica	19,5	23,1	16,1	9,3	7,0	3,5	2,7	4,5	92,4	710323
Izola	18,6	19,2	15,7	9,7	6,3	4,0	2,4	5,3	80,0	705472
Jesenice	18,3	21,6	16,8	12,6	7,9	3,6	2,0	3,2	86,9	709245
Kamnik	14,2	17,1	20,2	16,0	10,0	6,2	3,4	6,9	91,8	791660
Kočevje	17,1	15,3	12,8	8,6	5,4	3,2	2,5	4,8	90,5	663335
Koper	16,1	17,1	14,1	11,0	7,7	5,5	4,0	10,0	88,7	806810
Kranj	17,1	19,0	15,8	11,8	8,0	5,2	3,7	7,6	84,2	791797
Krško	11,9	19,2	15,6	12,4	9,3	6,0	5,5	13,3	89,9	877123
Laško	18,8	20,3	14,1	10,1	7,3	3,5	1,8	2,5	89,7	669808
Lenart	20,4	24,4	16,1	8,9	6,9	2,6	2,2	3,4	89,2	688745
Lendava	17,6	19,8	14,7	12,6	7,0	4,4	2,0	3,5	94,0	700597
Litija	22,0	25,4	15,7	9,6	5,4	3,6	2,6	3,4	88,8	651078
Ljubljana-Bežigrad	10,2	12,4	13,7	13,6	10,8	7,9	6,0	16,9	87,1	897443
Ljubljana-Center	11,3	13,8	14,8	13,4	10,7	7,3	5,3	13,7	89,9	864413
Ljubljana-Moste-Polje	15,8	16,9	14,5	12,8	6,8	6,1	4,4	9,8	87,2	799464
Ljubljana-Siška	13,5	16,3	15,5	12,7	9,8	7,3	4,4	10,1	90,0	821151
Ljubljana-Vič-Rudnik	13,6	15,1	16,0	12,0	8,8	6,5	4,3	14,1	90,0	846165
Ljutomer	24,4	19,2	12,1	6,2	2,9	1,7	1,3	1,9	96,7	623342
Logatec	23,9	19,2	16,5	10,4	6,0	4,6	1,8	2,0	93,2	616271
Maribor-Pesnica	11,9	18,2	22,2	14,8	10,2	6,0	4,3	6,4	97,6	799671
Maribor-Pobrežje	21,5	20,1	14,7	9,1	6,0	2,8	1,7	2,9	91,2	645330
Maribor-Rotovž	15,2	17,9	14,8	10,5	7,9	5,1	3,8	8,6	93,1	751076
Maribor-Ruše	15,7	22,8	21,2	14,1	7,5	3,5	1,7	2,3	92,0	719437
Maribor-Tabor	16,6	20,3	17,8	12,8	8,0	4,7	3,1	4,3	87,9	742797
Maribor-Tezno	12,7	18,1	18,2	14,4	10,1	6,9	4,0	7,3	88,3	802629
Metlika	24,5	22,6	15,5	7,5	4,3	1,9	1,6	3,4	95,8	660483
Mozirje	22,7	23,0	15,1	10,1	5,5	2,8	2,2	3,4	91,3	680457
Murska Sobota	17,6	20,1	18,1	11,3	5,7	4,1	2,7	4,2	93,1	722726
Nova Gorica	19,2	20,9	16,3	12,1	7,1	4,5	2,7	5,4	90,5	738058
Novo mesto	18,9	18,8	16,3	11,9	7,1	3,8	2,4	5,3	86,8	737787
Ormož	17,9	16,4	14,7	11,1	8,0	4,9	2,3	4,4	88,4	662947
Piran	19,2	18,5	15,1	12,3	7,7	4,0	3,0	6,8	84,8	800261
Postojna	21,1	19,9	14,8	10,7	6,3	3,9	2,8	3,4	90,2	690489
Ptuj	15,3	19,7	16,7	13,8	9,0	3,5	3,7	5,4	89,7	766277
Radlje ob Dravi	15,6	22,6	21,6	13,8	8,4	4,4	2,3	3,6	92,5	738624
Radovljica	18,2	19,8	17,6	13,2	7,6	4,8	2,3	4,3	86,9	712387
Ravne na Koroškem	10,9	16,2	20,6	18,8	12,4	7,2	3,9	3,9	89,9	771625
Ribnica	13,6	17,6	14,9	14,6	10,3	7,0	4,1	5,9	88,5	794045
Sevnica	23,4	20,6	11,5	8,2	5,1	3,2	2,0	3,5	92,9	684650
Sežana	19,2	20,6	16,0	10,8	7,0	3,8	2,2	2,9	92,7	684054
Slovenj Gradec	13,8	18,9	18,8	14,8	9,8	4,8	3,3	6,0	83,7	775627
Slovenska Bistrica	18,5	18,0	16,5	13,0	9,4	4,4	2,3	4,0	94,5	728446
Slovenske Konjice	17,7	17,6	15,6	13,2	7,8	5,0	3,6	7,3	88,7	747626
Šentjur pri Celju	18,7	19,6	16,8	9,0	3,9	2,8	1,8	2,9	89,7	634195
Škofja Loka	16,1	19,4	17,3	12,9	8,6	5,5	3,9	6,0	86,4	764288
Šmarje pri Jelšah	20,6	19,3	13,5	9,6	6,5	3,3	2,1	3,4	86,4	671589
Tolmin	22,2	23,4	15,5	11,3	6,1	3,0	2,1	3,7	92,6	604583
Trbovlje	14,9	14,7	13,4	11,3	8,7	6,6	4,0	6,6	88,8	744343
Trebnje	18,4	22,8	16,3	13,1	6,8	3,5	2,1	4,6	93,0	710524
Tržič	23,2	22,9	15,3	8,6	5,1	2,8	1,1	1,8	83,7	664994
Velenje	16,0	18,1	14,5	9,9	8,1	7,6	5,4	10,4	82,2	811562
Vrhnika	15,1	19,8	14,5	13,0	9,7	6,7	3,9	7,0	90,1	786868
Zagorje ob Savi	16,6	18,3	15,1	11,3	7,7	5,5	3,3	4,2	92,7	678955
Žalec	20,2	20,3	15,0	10,5	7,6	4,1	2,4	5,2	85,6	730705

Odlok Zvezne skupščine AS, št. 903/78
 -Uredba št. SFTU- št. 18/1978

MESEČNO POROČILO O DELAVCIH IN OSEBNIH DOHODKIH

ZA MESEEC

198

Poročilo je treba sestaviti za vsako poslovno ali drugo enoto v sestavi organizacije oz. sklopa, ki predstavlja zaokroženo poslovno ali proizvajalno celoto, v kateri se v pravi prevlona drugačna dejavnost, kot jo opravi organizacija oz. skupnica, za vsako delovno enoto, ki postuje izven sestave organizacije oz. skupnosti. Delavce na območju RS, ki niso razvrščeni po poslovnih enotah, se upoštevajo v prvem segmentu. Obrazec izpolnite v dveh izvodih. Prvega pošljite v določenem roku Zavodu SR Slovenije za statistiko v Ljubljani. Votarski pot 12, p. 303/VL, drugi ostanje organizaciji. Organizacije in skupnosti gospodarskih dejavnosti pošljejo poročilo do 14. septembarskih delavcev s do 15. v mesecu. V vsah tabelah upoštevajte tudi pripravnike in njihove osebne dohodke. Osebnih dohodkov vpljuje v dinarjih brez per.

MAT. ŠT. REG. ORG. št. SKUP.	ZAP. ŠT. ENOTE	OBČINA	VRSTA ORG.	DEJAVNOST
1	2	3	4	5
6	7	8	9	10
11	12	13	14	15
16	17	18	19	20
21	22	23	24	25
26	27	28	29	30
31	32	33	34	35
36	37	38	39	40
41	42	43	44	45
46	47	48	49	50
51	52	53	54	55
56	57	58	59	60
61	62	63	64	65
66	67	68	69	70
71	72	73	74	75
76	77	78	79	80
81	82	83	84	85
86	87	88	89	90
91	92	93	94	95
96	97	98	99	100

OPOMBE

POOBS. ZPOLNEVALCA OZ. DOGOVORNE OSEBE

VODJA ORGANIZACIJE ZA KATERO JE SESTAVLJENO POROČILO

TELEFON

ZG

V

DNE

198

MŠ SR 5178-1/80

POROČILO O DELAVCIH PO VELIKOSTI ČISTEGA OSEBNEGA DOHODKA

ZA MESEČ

198

Ta obrazec izpolnite hkrati z mesečnim poročilom RAD-1 za marec oz. september za vsako organizacijo oz. skupnost in njene enote v sestavi, kakor na obrazcu RAD-1. Izpolnite ga v dveh izvodih. Prvega pošljite skupaj z mesečnim poročilom Zavodu SR Slovenije za statistiko, drugi ostane organizaciji. V tem poročilu je treba upoštevati vse delavce, ki so prejel osebni dohodek za marec oz. september z vsim izplačilom čistega osebnega dohodka v tem mesecu. Ni so navedena v navodih za obrazec RAD-1.

MAT. ŠT. REG. ORG. IN SKUP.	ZAP. ŠT. ENOTE	ORGANA	VRSTA ORG.	DELAVNOST	OSTR. OSEBNI DOHODEK DELAVCA ZA POLOV. DELOVNI ČAS V DIN. NAJMANJŠE	NAJVEČJE	STAVILO DELAVCEV SKUPAJ	DO 100 DELOVNIH UR	SKUPAJ (24 DO 37)	100 DO 200 DELOVNIH UR - RAZDELJENO PO VELIKOSTI ČISTEGA OSEBNEGA DOHODKA V DIN.	DO 5000	5001 DO 10000	10001 DO 15000	15001 DO 20000	20001 DO 25000	25001 DO 30000	30001 DO 35000	35001 DO 40000	40001 DO 45000	45001 DO 50000	
4	18	19	20	21	22	23	24	25	26	27	28	29	30	31	32	33	34	35	36	37	38
5	20	21	22	23	24	25	26	27	28	29	30	31	32	33	34	35	36	37	38	39	40

NAVODILO ZA IZPOLNJEVANJE: Pri določanju najmanjšega in največjega čistega osebnega dohodka upoštevajte samo delavce, vključno pripravnike, ki so imeli za marec oz. september plačan polni ali delni delovni čas 18 ur praviloma 192 ur več plačan delovni čas, ne glede na poroč. (vrsto dela), ki so ga opravili. Organizacije, v katerih se zaradi različne razsežnosti delovnega časa izločuje upoštevajo polni delovni čas v ustreznem mesecu. Znesek najmanjšega čistega osebnega dohodka in polni 180 ur praviloma ne bi smeli biti manjši, kot je z zakonom predpisana najmanjši osebni dohodek (ur. list SRS, št. 17/73), oziroma zbiranični osebni dohodek. Nižji osebni dohodek obarzovala.

Po velikosti čistega osebnega dohodka razvrstite vse delavce organizacije oz. enote v sestavi, ki so prejel osebni dohodek in so imeli 100 do 200 plačnih delovnih ur. Delavce z manj ali več plačanim delovnim časom vključite v polje 22 in 38. Število delavcev v polju 21 mora biti enako številu, ki ste ga v mesečnem poročilu RAD-1 vpisali v polje 05 (število delavcev, ki so prejel osebni dohodek).

Delavce razvrstite v posamezne polja po njihovem osvrtnem številu osebnega dohodka za marec oz. september. Pri določanju števila delovnih ur in razvrščanju delavcev po velikosti čistega osebnega dohodka morate upoštevati tudi ure preko polnega delovnega časa in neopravljene, toda plačane ure.

Delavce, ki delajo zaradi zdravju škodljivih vplivov in nevarnosti pri delu krajši delovni čas in učno osebe, ki predava manj kot 7 ur dnevno, morate razvrstiti v polje 23 do 37, ker se njihov delovni čas šteje kot polni delovni čas.

POPSI IZPOLNJEVALCA OZ.
ODGOVORNE OSEBEVODJA ORGANIZACIJE ZA KATERO
JE SESTAVLJENO POROČILO

TELEFON _____ ZG

V _____ DNE _____ 198 _____

REZULTATI RAZISKOVANJ

1. Zaposleni v družbenem sektorju 1974, str. 38
2. Letni pregled odkupa 1974, str. 66
3. Letni pregled obrti 1974, str. 38
4. Letni pregled cen 1974, str. 31
5. Demografski rajoni SRS s historiolom razvoja teritorialnega območja z osnovnimi podatki iz popisov prebivalstva po osvoboditvi, str. 129
6. Letni pregled industrije 1974, str. 132
7. Študenti visokošolskih zavodov 1974-75, str. 76
8. Anketa o zasebnih kmečkih gospodarstvih 1971-74, str. 35
9. Direktorji v organizacijah združenega dela v gospodarski in družbeni dejavnosti 1975, str. 33
10. Letni pregled komunalne dejavnosti 1973, str. 30
11. Letni pregled kmetijstva 1974, str. 44
12. Kulturno-umetniška in znanstvena dejavnost 1974, str. 42
13. Letni pregled gradbeništva 1969, str. 47
14. Osebnih dohodki zaposlenih v družbenem sektorju 1974, str. 54
15. Letni pregled gradbeništva 1970, str. 49
16. Dohodki in izdatki organizacij združenega dela negospodarskih organizacij 1974, str. 66
17. Letni pregled gradbeništva 1971, str. 50
18. Letni pregled gradbeništva 1972, str. 50
19. Letni pregled gradbeništva 1973, str. 48
20. Družbeni produkt in narodni dohodek v letu 1974, str. 48
21. Kulturno-umetniška in prosvetna dejavnost 1974/75, str. 34
22. Seznam osnovnih in srednjih ter višjih in visokih šol na začetku šolskega leta 1975/76, str. 118
23. Zaposleni v družbenem in zasebnem sektorju ter fluktuacija zaposlenih 1974/75, str. 30
24. Vzgojnovarstveni zavodi v letu 1974/75 in socialni zavodi s seznamom poročevalskih enot v letu 1974, str. 63
25. Sestava organov in dejavnosti skupčin občin v letu 1975, str. 35
26. Investicije 1974, družbeni in zasebni sektor, str. 48
27. Naravno gibanje prebivalstva SRS v letu 1973, str. 84
28. Osebnih dohodki po poklicih v letu 1974, str. 68
29. Prebivalstvo SRS 1970-76, str. 35
30. Osnovne šole na začetku šolskega leta 1975/76 po krajevnih skupnostih, str. 41
31. Telesna kultura 1974, str. 53
32. Letni pregled cen 1975, str. 80
33. Letni pregled odkupa 1975, str. 74
34. Periodični finančni računi 1974-1975, str. 35
35. Letni pregled industrije 1975, str. 141
36. Selitvena gibanja prebivalstva v SR Sloveniji 1971-1975, str. 29
37. Osnovne in srednje šole na koncu šolskega leta 1974-1975 in začetku šolskega leta 1975-1976, str. 59
38. Organizacije in skupnosti v gospodarstvu in negospodarstvu v SR Sloveniji, str. 272
39. Kazenska sodna statistika 1975, str. 142
40. Poraba reprodukcijskega materiala in prodaja po republikah v letu 1972, str. 40
41. Letni pregled obrti 1975, str. 41
42. Letni pregled kmetijstva 1975, str. 43
43. Študenti visokošolskih zavodov 1975-76, str. 71
44. Sestava in dejavnosti krajevnih skupnosti 1974-1975, str. 89
45. Letni pregled gradbeništva 1974, str. 70
46. Dohodki in izdatki organizacij združenega dela negospodarskih dejavnosti 1975, str. 42
47. Osebnih dohodki zaposlenih v družbenem sektorju 1975, str. 59
48. Samoupravne interesne skupnosti 1975, str. 32
49. Kulturno-umetniška in znanstvena dejavnost 1975, str. 57
50. Industrijske organizacije in industrijski proizvodi 1975, str. 198
51. Letni pregled gozdarstva 1975, str. 38
52. Letni pregled prometa 1969, str. 102
53. Letni pregled trgovine 1975, str. 88
54. Letni pregled gostinstva 1972, str. 53
55. Vzgojnovarstveni zavodi v šolskem letu 1975-1976, str. 61
56. Letni pregled prometa 1970, str. 101
57. Letni pregled prometa 1971, str. 99
58. Osnovne šole na začetku šolskega leta 1976-77 po krajevnih skupnostih, str. 41
59. Seznam šol s splošnimi podatki na začetku šolskega leta 1976-77, str. 104
60. Kulturno-umetniška in prosvetna dejavnost 1975-76, str. 34
61. Anketa o zasebnih kmečkih gospodarstvih 1975, str. 28
62. Telesna kultura, šport in rekreacija v letu 1975, str. 53
63. Letni pregled prometa 1972, str. 100
64. Letni pregled prometa 1973, str. 104
65. Sestava in dejavnost krajevnih skupnosti 1975-1976, str. 90
66. Družbena prehrana v letu 1976, str. 100
67. Pregled sprememb v potrošnji po anketah v letu 1963, 1968 in 1973 v Sloveniji, str. 100
68. Osnovne in srednje šole na začetku šolskega leta 1975-76 in začetku 1976-77, str. 80
69. Zaposleni v družbenem sektorju 1974, str. 44
70. Letni pregled prometa 1974, str. 48
71. Družbeni produkt in narodni dohodek v letu 1975, str. 48
72. Letni pregled prometa 1975, str. 84
73. Investicije 1975 (družbeni in zasebni sektor), str. 51
74. Letni pregled cen 1976, str. 54
75. Naravno gibanje prebivalstva SR Slovenije 1974, str. 100
76. Osebnih dohodki delavcev v združenem delu 1976, str. 65
77. Letni pregled industrije 1976, str. 196
78. Letni pregled odkupa 1976, str. 42
79. Osebnih dohodki po poklicih 1976, str. 77
80. Študenti 1976/77 in diplomanti 1976, str. 78
81. Letni pregled prometa 1976, str. 78
82. Kazensko sodna statistika 1976, str. 123
83. Letni pregled gozdarstva 1976, str. 40
84. Letni pregled trgovine 1976, str. 84
85. Letni pregled kmetijstva 1976, str. 44
86. Vzgojnovarstveni zavodi v šolskem letu 1976/77 in socialni zavodi v letu 1976 s seznamom poročevalskih enot, str. 81
87. Popis učiteljev 1976, str. 81
88. Kulturno-umetniška in znanstvena-raziskovalna dejavnost 1976, str. 46
89. Naravno gibanje prebivalstva SR Slovenije 1975, str. 102
90. Anketa o zasebnih kmečkih gospodarstvih 1976, str. 34
91. Osnovne šole na začetku šolskega leta 1977/78 po krajevnih skupnostih, str. 41
92. Družbeni proizvod in narodni dohodek v letu 1976, str. 78
93. Seznam šol s splošnimi podatki za začetek šolskega leta 1977/78, str. 113
94. Družbena prehrana 1977, str. 41
95. Osebnih dohodki po poklicih 1976, str. 65
96. Osnovne in srednje šole na koncu šolskega leta 1976/77 in začetku 1977/78, str. 75
97. Letni pregled gozdarstva 1977, str. 40
98. Telesna vzgoja, šport in rekreacija v letu 1976, str. 49
99. Kulturno-umetniška in prosvetna dejavnost 1975/76 in 1976/77, str. 51
100. Investicije 1976, str. 66
101. Sestava in dejavnost krajevnih skupnosti 1976-1977, str. 75
102. Osebnih dohodki delavcev v združenem delu 1977, str. 69
103. Letni pregled industrije 1977, str. 175
104. Letni pregled cen 1977, str. 60
105. Študenti 1977-1978 in diplomanti 1977, str. 77
106. Letni pregled kmetijstva 1977, str. 44
107. Letni pregled prometa 1977, str. 77
108. Industrijske organizacije 1965-1976 in proizvodi 1976, str. 212
109. Letni pregled gostinstva 1978, str. 56
110. Samoupravne interesne skupnosti 1977, str. 40
111. Popis zaposlenih delavcev 31.12.1976, str. 74
112. Popis zaposlenih delavcev 31.12.1976. Zaposleni delavci v združenem delu SR Slovenije in v tujini ter po občinah SR Slovenije, str. 43
113. Vzgojnovarstvene organizacije v šolskem letu 1977/78 s seznamom poročevalskih enot, str. 81
114. Letni pregled trgovine 1977, str. 85
115. Letni pregled obrti 1977, str. 68
116. Volitve 1978, str. 79
117. Letni pregled obrti 1976, str. 36
118. Kazenska sodna statistika 1977, str. 90
119. Desezonirane časovne vrste SR Slovenije, str. 181
120. Kulturno-umetniška in znanstveno-raziskovalna dejavnost 1976-1977, str. 91
121. Družbeni proizvod in narodni dohodek v SR Sloveniji 1977, str. 78
122. Naravno gibanje prebivalstva SR Slovenije 1976, str. 90
123. Popis zaposlenih 31.12.1976, osebni dohodki delavcev v združenem delu po področjih dejavnosti v SRS, str. 70
124. Družbena prehrana 1978, str. 40
125. Popis zaposlenih delavcev 31.12.1976, osebni dohodki delavcev v združenem delu po občinah v SR Sloveniji, str. 42
126. Letni pregled gostinstva 1974, str. 55
127. Letni pregled gostinstva 1975, str. 54
128. Rezultati popisa namestitvenih zmogljivosti v SR Sloveniji 31. avgusta 1977, str. 50
129. Letni pregled turizma 1973-1976, str. 325
130. Seznam šol s splošnimi podatki ob začetku šolskega leta 1978/79, str. 115
131. Popis zaposlenih delavcev 31.12.1976. Zaposleni delavci v združenem delu v SR Sloveniji po skupinah poklicev in področjih dejavnosti, str. 80
132. Prihodki in odhodki organizacij združenega dela negospodarskih dejavnosti 1976-1977, str. 51
133. Letni pregled gradbeništva 1975, str. 74
134. Letni pregled gradbeništva 1976, str. 79
135. Telesna vzgoja, šport in športna rekreacija 1977
136. Kulturno-umetniška in prosvetna dejavnost 1977/78, str. 32
137. Popis zaposlenih delavcev 31.12.1976. Osebnih dohodki delavcev v združenem delu po skupinah poklicev in področjih dejavnosti v SR Sloveniji, str. 67
138. Letni pregled gozdarstva 1978, str. 38
139. Letni pregled gostinstva 1977, str. 62
140. Osebnih dohodki po poklicih v letu 1977, str. 77
141. Anketa o zasebnih kmečkih gospodarstvih 1977, str. 32
142. Komunalne dejavnosti 1974, str. 32
143. Letni pregled cen 1978, str. 62
144. Osebnih dohodki delavcev v združenem delu 1978, str. 66
145. Letni pregled gradbeništva 1977, str. 103
146. Letni pregled komunalne dejavnosti 1975, str. 29
147. Investicije 1977, str. 75
148. Izkoriščenost zmogljivosti v industriji 1976, str. 43
149. Letni pregled komunalne dejavnosti 1976, str. 31
150. Letni pregled industrije 1978, str. 165
151. Zmogljivosti in uporabe opreme za avtomatsko obdelavo podatkov v letu 1976, str. 49
152. Osnovne in srednje šole konec šolskega leta 1977/78 in ob začetku šolskega leta 1978/79, str. 79
153. Letni pregled kmetijstva 1978, str. 45
154. Anketa o številu živine 15.1.1976, str. 64
155. Študenti 1978/79 in diplomanti 1978, str. 102
156. Osnovne šole po krajevnih skupnostih ob začetku šolskega leta 1978/79, str. 41
157. Delavci v združenem delu in samostojnem osebnem delu, pripravniki ter fluktuacija delavcev 1976-1978, str. 32
158. Letni pregled trgovine 1978, str. 84
159. Letni pregled odkupa 1978, str. 64
160. Organizacije in skupnosti v gospodarstvu in negospodarstvu SR Slovenije, stanje 30.6.1979, str. 879
161. Vzgojnovarstvene organizacije 1978/79 in socialni zavodi 1978 s seznamom poročevalskih enot, str. 76
162. Družbena prehrana 1979, str. 38
163. Letni pregled prometa 1978, str. 38
164. Sestava organov in dejavnost skupčin občin 1979, str. 36
165. Kazenska sodna statistika 1978, str. 96
166. Samoupravne interesne skupnosti 1978, str. 48
167. Družbeni proizvod in narodni dohodek v SR Sloveniji 1978, str. 89
168. Letni pregled komunalne dejavnosti 1978, str. 36
169. Sestava krajevnih skupnosti 1978, str. 52
170. Raziskovalne organizacije 1978, str. 50
171. Letni pregled gradbeništva 1978, str. 104
172. Prihodki in odhodki organizacij združenega dela negospodarskih dejavnosti 1978, str. 36
173. Prodaja po republikah in poraba reprodukcijskega materiala v SR Sloveniji 1976, str. 48
174. Letni pregled gostinstva 1973, str. 42
175. Naravno gibanje prebivalstva SR Slovenije 1977, str. 110
176. Anketa o zasebnih kmečkih gospodarstvih 1978, str. 38
177. Popis zaposlenih delavcev 31.12.1976. Zaposleni delavci v združenem delu po panogah dejavnosti v SR Sloveniji in v tujini, str. 154
178. Letni pregled turizma 1977, str. 12
179. Osebnih dohodki za določene poklice 1978, str. 62
180. Kulturno-umetniška in prosvetna dejavnost 1978/79, str. 39
181. Letni pregled gostinstva 1978, str. 64
182. Letni pregled turizma 1978, str. 118
183. Letni pregled komunalne dejavnosti 1978, str. 38
184. Letni pregled obrti 1977, str. 43
185. Anketa o številu živine 15.1.1977, str. 65
186. Letni pregled obrti 1978, str. 50
187. Anketa o številu živine 15.1.1978, str. 67
188. Seznam šol s splošnimi podatki ob začetku šolskega leta 1979/80, str. 124
189. Delavci v združenem delu in samostojnem osebnem delu, pripravniki ter fluktuacija delavcev 1979, str. 45
190. Telesna vzgoja, šport in športna rekreacija v letu 1978, str. 52
191. Letni pregled zunanje trgovine 1976, str. 370
192. Popis zaposlenih delavcev 31.12.1976. Delavci in osebni dohodki v združenem delu po madžičinskih skupnostih (regijah) v SR Sloveniji, str. 85
193. Investicije 1978, str. 94
194. Osebnih dohodki delavcev v združenem delu 1979, str. 73
195. Selitvena gibanja prebivalstva SR Slovenije, str. 194
196. Letni pregled gozdarstva 1979, str. 38
197. Kultura, umetnost, informacije 1978, str. 61
198. Letni pregled cen 1979, str. 59
199. Letni pregled industrije 1979, str. 163
200. Industrijske organizacije in industrijski proizvodi 1977, str. 184
201. Industrijske organizacije po občinah 1977, str. 64
202. Industrijske organizacije in industrijski proizvodi 1978, str. 225
203. Industrijske organizacije po občinah 1978, str. 73
204. Osnovne in srednje šole konec šolskega leta 1978/79 in ob začetku šolskega leta 1979/80, str. 75
205. Osnovne šole po KS ob začetku šolskega leta 1979/80, str. 55, 6
206. Letni pregled obrti 1979, str. 34
207. Letni pregled kmetijstva 1979, str. 88
208. Kazensko sodna statistika 1979, str. 101
209. Letni pregled zunanje trgovine 1977, str. 402
210. Študenti 1979/80 in diplomanti 1979, str. 126
211. Popis zaposlenih delavcev 31.12.1976. Osebnih dohodki delavcev v združenem delu v SR Sloveniji po panogah dejavnosti, str. 104

REZULTATI RAZISKOVANJ

212. Letni pregled odkupa 1979, str. 82
213. Raziskovalne organizacije 1979, str. 51
214. Prostovoljne dejavnosti učencev osnovnih in srednjih šol v šolskem letu 1978/79, str. 51
215. Družbeni proizvod in narodni dohodek v SR Sloveniji 1979, str. 82
216. Vzgojnovarstvene organizacije v šolskem letu 1979/80 s seznamom poročevalskih enot, str. 79
217. Letni pregled trgovine 1979, str. 96
218. Samoupravne interesne skupnosti 1979, str. 56
219. Letni pregled gostinstva 1979, str. 63
220. Letni pregled gradbeništva 1979, str. 133
221. Naravno gibanje prebivalstva 1978, str. 101
222. Letni pregled turizma 1979, str. 126
223. Letni pregled zunanje trgovine 1979, str. 354
224. Delavci v združenem delu in samostojnem osebnem delu, pripravniki ter fluktuacija delavcev 1980, str. 54
225. Družbena prehrana 1980, str. 35
226. Osebnih dohodki za določene poklice 1979, str. 50
227. Seznam šol s splošnimi podatki ob začetku šolskega leta 1980/81, str. 112
228. Popis prebivalstva, gospodinjstev in stanovanj v SR Sloveniji, 31. 3. 1981. Prvi podatki po naseljih str. 186
229. Popis prebivalstva, gospodinjstev in stanovanj v SR Sloveniji, 31. 3. 1981. Prvi podatki po krajevnih skupnostih, str. 51
230. Letni pregled industrije 1980, str. 157
231. Osebnih dohodki delavcev v združenem delu 1980, str. 72
232. Letni pregled zunanje trgovine 1978, str. 263
233. Osnovne šole po krajevnih skupnostih ob začetku šol. leta 1980/81, str. 57
234. Letni pregled cen 1980, str. 61
235. Letni pregled gozdarstva 1980, str. 36
236. Osnovne in srednje šole konec šol. leta 1979/80 in ob začetku šol. l. 1980/81, str. 75
237. Letni pregled kmetijstva 1980, str. 41
238. Kulturno-umetniška in prosvetna dejavnost 1979/80, str. 40
239. Študenti 1980/81 in diplomanti 1980, str. 128
240. Prihodki in odhodki organizacij združenega dela neproizvodnih dejavnosti 1979, str. 36
241. Anketa o zasebnih kmečkih gospodinjstvih 1979, str. 31
242. Letni pregled turizma 1980, str. 116
243. Letni pregled odkupa 1980, str. 70
244. Zmogljivosti in uporaba opreme za avtomatsko obdelavo podatkov 1978, str. 42
245. Seznam teritorialnih enot v SR Sloveniji s šiframi, občine, naselja, ulice, krajevne skupnosti, krajevni uradi, pošte), str. 598
246. Prodaja po republikah in poraba reprodukcijskega materiala v SR Sloveniji 1978, str. 40
247. Industrijske organizacije po občinah 1979, str. 94
248. Izkoriščenost zmogljivosti v industriji 1978, str. 55
249. Delavci v združenem delu 1978, str. 82
250. Letni pregled gostinstva 1980, str. 67
251. Letni pregled komunalne dejavnosti 1979, str. 37
252. Letni pregled zunanje trgovine 1980, str. 338
253. Industrijske organizacije in industrijski proizvodi 1979, str. 249
254. Družbena prehrana 1981, str. 38
255. Naravno gibanje prebivalstva SR Slovenije 1979, str. 102
256. Letni pregled obrti 1980, str. 51
257. Letni pregled trgovine 1980, str. 74
258. Vzgojnovarstvene organizacije v šolskem letu 1980/81, socialni zavodi 1980 in seznam poročevalskih enot, str. 68
259. Letni pregled investicij 1979, str. 38
260. Sestava krajevnih skupnosti 1980, str. 33
261. Prihodki in odhodki organizacij združenega dela neproizvodnih dejavnosti 1980, str. 32
262. Kazenska sodna statistika 1980, str. 86
263. Osebnih dohodki za določene poklice 1980, str. 42
264. Popis prebivalstva, gospodinjstev in stanovanj v SR Sloveniji 31. 3. 1981, str. 43
265. Raziskovalne organizacije 1980, str. 62
266. Družbeni proizvod in narodni dohodek v SR Sloveniji 1980, str. 68
267. Samoupravne interesne skupnosti 1980, str. 46
268. Kultura, umetnost, informacije 1979, str. 44
269. Industrijske organizacije po občinah 1980, str. 105
270. Industrijske organizacije in proizvodi 1980, str. 245
271. Seznam šol s splošnimi podatki ob začetku šolskega leta 1981/82, str. 115
272. Letni pregled gradbeništva 1980, str. 109
273. Popis zaposlenih delavcev 31. 12. 1976; zaposleni delavci v združenem delu po šolski izobrazbi v SR Sloveniji, str. 70
274. Kultura, umetnost, informacije 1980, str. 47
275. Popis prebivalstva, gospodinjstev in stanovanj v SR Sloveniji, 31. 3. 1981: Prebivalstvo po starosti (rezultati po občinah) str. 295
276. Letni pregled industrije 1981, str. 180
277. Letni pregled investicij 1980, str. 44
278. Delavci v ZD in samostojnem osebnem delu, pripravniki ter fluktuacija delavcev 1981, str. 49
279. Letni pregled gozdarstva 1981, str. 36
280. Anketa o zasebnih kmečkih gospodinjstvih 1980, str. 34
281. Osebnih dohodki delavcev v združenem delu 1981, str. 59
282. Popis prebivalstva, gospodinjstev in stanovanj v SR Sloveniji 31. 3. 1981 (Končni rezultati po občinah), str. 159
283. Kulturno-umetniška in prosvetna dejavnost 1980/81, str. 62
284. Letni pregled kmetijstva 1981, str. 39
285. Študenti 1981/82 in diplomanti 1981, str. 112
286. Osnovne in srednje šole konec šolskega leta 1980/81 in ob začetku šolskega leta 1981/82, str. 78
287. Letni pregled cen 1981, str. 74
288. Osnovne šole po krajevnih skupnostih ob začetku šolskega leta 1981/82, str. 68
289. Letni pregled odkupa 1981, str. 77
290. Naravno gibanje prebivalstva SR Slovenije 1980, str. 99
291. Vzgojnovarstvene organizacije v šolskem letu 1981/82 s seznamom poročevalskih enot, str. 59
292. Kazenska sodna statistika 1981, str. 60
293. Letni pregled trgovine 1981, str. 74
294. Raziskovalne organizacije 1981, str. 47
295. Letni pregled obrti 1981, str. 34
296. Samoupravne interesne skupnosti 1981 (Dejavnost organov), str. 52
297. Letni pregled komunalne dejavnosti 1981, str. 63
298. Letni pregled turizma 1981, str. 127
299. Prodajna zmogljivost omrežja trgovine na drobno 1980, str. 95
300. Industrijske organizacije po občinah 1981, str. 89
301. Letni pregled gradbeništva, str. 111
302. Industrijske organizacije in industrijski proizvodi 1981, str. 214
303. Letni pregled prometa in zvez 1979, str. 73
304. Popis prebivalstva, gospodinjstev in stanovanj v SR Sloveniji 31. 3. 1981, prebivalstvo po materinem jeziku, pismenosti in obiskovanju šole, (rezultati po občinah) str. 172
305. Popis prebivalstva, gospodinjstev in stanovanj v SR Sloveniji 31. 3. 1981; skupno in kmečko prebivalstvo po občinah, str. 242
306. Popis prebivalstva, gospodinjstev in stanovanj v SR Sloveniji 31. 3. 1981, priselitve, (rezultati po občinah), str. 128
307. Popis prebivalstva, gospodinjstev in stanovanj v SR Sloveniji, 31. 3. 1981; Prebivalstvo na začasnem delu v tujini (rezultati po občinah), str. 158
308. Prihodki in odhodki organizacij združenega dela neproizvodnih dejavnosti 1981, str. 37
309. Letni pregled gostinstva, 1981 str. 56
310. Seznam šol s splošnimi podatki ob začetku šolskega leta 1982/83, str. 107
311. Osebnih dohodki za določene poklice 1981, str. 41
312. Kultura, umetnost, informacije 1981, str. 51

REZULTATI RAZISKOVANJ

313. Letni pregled industrije 1982, str. 178
314. Popis prebivalstva, gospodinjstev in stanovanj v SR Sloveniji 31.3.1981; gospodinjstva, ki imajo kmečko gospodarstvo (rezultati po občinah) str. 258
315. Družbeni proizvod in narodni dohodek 1981 str. 67
316. Letni pregled gozdarstva 1981, str. 35
317. Osnovne in srednje šole konec šolskega leta 1981/82 in ob začetku šolskega leta 1982/83 str. 79
318. Volitve 1982 str. 62
319. Delavci v ZD in samostojnem osebnem delu 1982 str. 48
320. Kulturno-umetniška in prosvetna dejavnost 1981/82 str. 60
321. Družbena prehrana 1982 str. 46
322. Študenti 1982/83, diplomanti 1982 str. 109
323. Popis prebivalstva, gospodinjstev in stanovanj, v SR Sloveniji 31.3.1981 Stanovanja (rezultati po občinah)
324. Letni pregled investicij 1981 str. 38
325. Osebnih dohodki delavcev v ZD 1982 str. 82
326. Letni pregled cen 1982 str. 62
327. Letni pregled kmetijstva 1982, str. 42
328. Letni pregled zunanje trgovine 1982, str. 344
329. Vzgojnovarstvene organizacije v šolskem letu 1982/83 in socialni zavodi 1982 s seznamom poročevalskih enot, str. 74
330. Raziskovalne organizacije 1982, str. 48
331. Kazensko sodna statistika 1982, str. 77
332. Letni pregled odkupa 1982, str. 60
333. Letni pregled zunanje trgovine 1982, str. 342
334. Družbena prehrana 1983, str. 40
335. Delavci v združenem delu 1982, str. 96
336. Popis prebivalstva, gospodinjstev in stanovanj v SR Sloveniji, 31.3.1981 Način ogrevanja v kurilni sezoni 1980-1981 (Rezultati po občinah), str. 146
337. Naravno gibanje prebivalstva SR Slovenije 1981, str. 99
338. Zmogljivost in uporaba opreme za avtomatsko obdelavo podatkov 1981, str. 43
339. Letni pregled gostinstva 1982, str. 45
340. Sestava krajevnih skupnosti 1982 str. 31
341. Prihodki in odhodki organizacij združenega dela negospodarskih dejavnosti 1982 str. 25
342. Letni pregled trgovine 1982 str. 70
343. Seznam šol s splošnimi podatki ob začetku šolskega leta 1983/84, str. 95
344. Sestava organov samoupravnih interesnih skupnosti 1982 str. 48
345. Družbeni proizvod in narodni dohodek v SR Sloveniji 1982 str. 69
346. Popis prebivalstva, gospodinjstev in stanovanj v SR Sloveniji 31.3.1981. Zaposleni po področjih dejavnosti in po naseljih str. 124
347. Osnovne in srednje šole konec šolskega leta 1982/83 in ob začetku šolskega leta 1983/84 str. 93
348. Prodajne zmogljivosti v trgovini na drobno 1982 str. 116
349. Delavci v združenem delu in samostojnem osebnem delu, pripravniki ter fluktuacija delavcev 1983 str. 44
350. Telesna vzgoja, šport in športna rekreacija 1979 str. 47
351. Telesna vzgoja, šport in športna rekreacija 1980 str. 47
352. Letni pregled industrije 1983, str. 179
353. Kultura, umetnost in informacije 1982/83, str. 354
354. Letni pregled investicij 1982, str. 40
355. Letni pregled cen 1983 str. 56
356. Letni pregled gozdarstva 1983 str. 40
357. Letni pregled gradbeništva 1982 str. 100
358. Študenti 1983/84, Diplomanti 1983, str. 104
359. Letni pregled prometa in zvez 1980, str. 80
360. Letni pregled kmetijstva 1983 str. 43
361. Letni pregled zunanje trgovine 1983 str. 358
362. Kazensko sodna statistika 1983 str. 84
363. Letni pregled odkupa 1983 str. 64
364. Letni pregled gostinstva 1983 str. 47
365. Letni pregled trgovine 1983, str. 68
366. Družbena prehrana 1984, str. 50
367. Letni pregled turizma 1982, str. 120
368. Vzgojnovarstvene organizacije v šolskem letu 1983/84 in socialni zavodi 1982 s seznamom poročevalskih enot, str. 72
369. Seznam šol s splošnimi podatki ob začetku šolskega leta 1984/85, str. 76
370. Samoupravne interesne skupnosti 1983 (dejavnost organov), str. 58
371. Delavci v združenem delu in samostojnem osebnem delu, pripravniki ter fluktuacija delavcev 1984, str. 46
372. Raziskovalne organizacije 1983, str. 70
373. Letni pregled gozdarstva 1984, str. 40
374. Prihodki in odhodki organizacij združenega dela reproizvodnih dejavnosti 1983, str. 23
375. Letni pregled komunalne dejavnosti 1982, str. 54
376. Industrijske organizacije po občinah 1982
377. Študenti 1984/85, diplomanti 1984, str. 99
378. Industrijske organizacije in industrijski proizvodi 1984, str.
379. Osnovne in srednje šole konec šolskega leta 1983/84 in ob začetku šolskega leta 1984/85, str. 80
380. Popis šolskih zgradb 1984, str. 90
381. Kultura, umetnost, informacije 1983/84, str. 112
382. Osebnih dohodki za določene poklice, 1982, 1983, str. 76
383. Letni pregled kmetijstva 1984, str. 44
384. Letni pregled turizma 1983, str. 75
385. Pregled teritorialnih enot s šiframi, str. 558
386. Letni pregled trgovine 1984, str. 66
387. Delavci v združenem delu 1983, str. 80
388. Izobraževanje v združenem delu v šolskem letu 1983/84, str. 46
389. Prihodki in odhodki ozd ND 1984, str. 25
390. Letni pregled cen 1984, str. 76
391. Letni pregled komunale 1983, str. 63
392. Letni pregled odkupa 1984, str. 61
393. Delavci v srednjem usmerjenem izobraževanju na začetku šolskega leta 1984/85, str. 54
394. Industrijske organizacije in industrijski proizvodi 1983, str. 287
395. Vzgojnovarstvene organizacije 1984/85 in socialni zavodi 1984, str. 67
396. Letni pregled gradbeništva 1983, str.
397. Industrijske organizacije po občinah 1983, str.
398. Zunanja trgovina 1986, str. 373
399. Kazensko sodna statistika 1984, str. 96
400. Obveščanje v združenem delu 1982-1984, str. 37
401. Seznam šol 1985/86, str. 76
402. Letni pregled investicij 1983, str. 47
403. Sestava organov SIS 1984, str. 52
404. Sestava krajevnih skupnosti 1984, str. 31
405. Družb.proiz. in nar.doh. 1983 in 1984, str. 119
406. Delavci v združenem delu, 1985, str. 46
407. Letni pregled gostinstva 1984, str. 47
408. Raziskovalne organizacije 1984, str. 52
409. Naravno gibanje prebivalstva 1982, str. 108
410. Letni pregled industrije 1984, str. 200
411. Letni pregled gozdarstva 1985, str. 35
412. Študenti 1985/86 in 1986/87, str. 78
413. Letni pregled kmetijstva 1985, str. 43
414. Seznam šol s splošnimi podatki ob začetku šolskega leta 1986/87, str. 63
415. Letni pregled investicij 1984, str. 54
416. Diplomanti 85, str. 43
417. Letni pregled turizma 1984, str. 117
418. Ocene števila prebivalstva 1981-1985, str. 38
419. Osn.in sr. šole 1984/1985 zač. 1985/1986, str.78
420. Kultura umetn. inform. 1984/1985, str. 108
421. Volitve 1986, str. 36
422. Letni pregled obrti 1984, str. 30
423. Letni pregled odkupa 1985, str. 69
424. Letni pregled trgovine 1985 in 1986, str. 91
425. Kazensko sodna statistika 1985, str. 70
426. Raziskovalne organizacije 1985, str. 50
427. Letni pregled gostinstva 1985, str. 42
428. Letni pregled cen 1985, str. 51
429. Samouprav. inter. skupnosti 1985, str. 51
430. Prodaj. zmog. trg. na drobno 1984, str. 81
431. Študenti 87/88 in diplomanti 86 in 87, str. 118
432. Popis delavcev v združenem delu I., II. del, stanje 31.XII.1986, str. 600
433. Vzgoj.varst. org. v š.l. 1985/1986, str. 67
434. Popis pedagoških delavcev 1986, str. 76
435. Prihod. in odh. org.nep.dej. 1985, str. 26
436. Letni pregled gradbeništva 1984 in 1985, str. 127
437. Letni pregled investicij 1985, str. 44
438. Letni pregled gozdarstva 1986, str. 31

Odgovarja direktor Tomaž Banovec

Urednica Ana Antončič

Lektorica Joža Lakovič


Tehnični urednik Anton Rojc

Izdal in tiskal Zavod Republike Slovenije za statistiko Ljubljana, Vožarski
pot 12

Tiskano v 130 izvodih, 1990

Uporaba in objava podatkov, v celoti ali deloma, dovoljena le z navedbo vira

Po mnenju Republiškega komiteja za kulturo . RS (št. 415-223/90 z dne
18. 4. 1990) je ta knjiga oproščena temeljnega davka od prometa proizvodov



ID sd 510/1990