


UPRAVA ZA ZAŠTITU

Klasa 15 (6)



INDUSTRIJSKE SVOJINE

Izdan 1. Oktobra 1924

PATENTNI SPIS BR. 2186

LUDVIK KAN, SOPSTVENIK RADIONICE ZA PRECIZNU MEHANIKU, BEOGRAD.

Zumba za poništavanje taksenih maraka.

Prijava od 28 februara 1923.

Važi od 1 maja 1923.

Dosada su postojale zumbe za poništavanje, kod kojih su vodice bile nameštene spolja i utvrđene sa osam zavrtnjeva, usled čega je zumba bila izložena kvaru i potresu, i nije se više mogla upotrebljavati.

Na priloženom nacrtu predstavljen je, primera radi, nov pronalazak, i to:

Fig. 1 predstavlja izgled zumbe za poništavanje.

Fig. 2 uzdužan presek iste.

Fig. 3 poprečan presek kroz glavni mehanizam zumbe.

Fig. 4 i 5 predstavljaju detalje glavnog dela zumbe u uvećanoj razmeri.

Predmet ovoga pronalaska je poboljšanje kod zumbi, i sastoji se u tome, što uopšte nema nijedan zavrtnj i što je vodica a smeštena iznutra, i to na gornjem delu je usečena, a na donjem delu sastoji se iz jedne konične ka-

rike b, koja je na jednom delu isečena, i pomoću spoljne matrice c može se regulisati. Pošto je karika b izložena abanju, što onemogućava pravilan rad, to se matricom c steže karika b radi produžavanja njene funkcije. Klinovi d, spojeni su sa pločom e, koja je pokretna i čija je funkcija da oslobodi hartiju od iglica f posle izvršenog poništavanja.

Patentni zahtev:

Zumba za poništavanje taksenih maraka, naznačena time, što se unutrašnji deo, koji služi za poništavanje, kreće po jednoj vodici (a), na čijem se donjem delu nalazi karika (b), koja se može regulisati spoljnom matricom (c), a iglice za poništavanje (f) kreću se kroz izbušenu ploču (e) spojenu sa klinovima (d), koja je posle poništavanja mehanički odiže i oslobađa poništeni predmet.

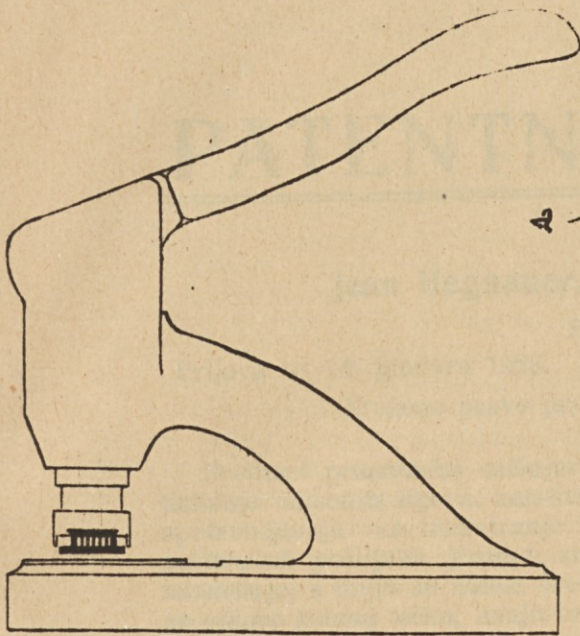


Fig. 1

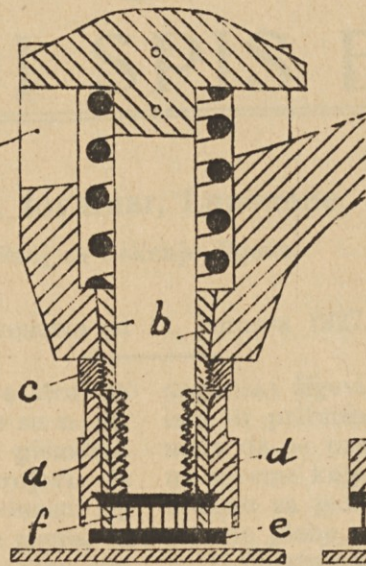


Fig. 4

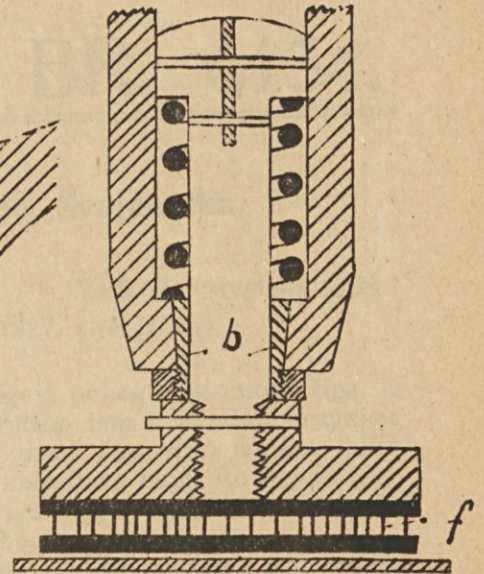


Fig. 5

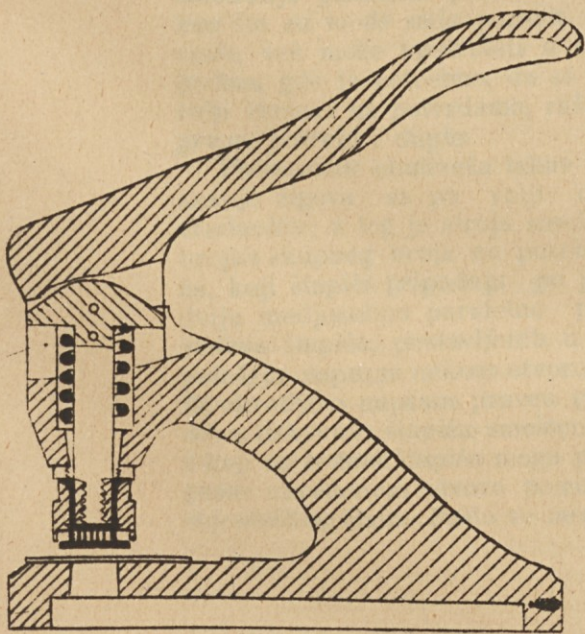


Fig. 2

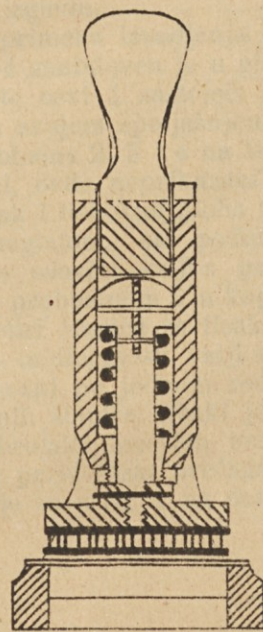


Fig. 3

