

12434/6

254

ZAVOD SR SLOVENIJE ZA STATISTIKO

REZULTATI
RAZISKOVANJ
(STATISTIČNO GRADIVO)

KULTURNO-UMETNIŠKA
IN PROSVETNA
DEJAVNOST 1975-76

1975	167.3	151.0	140.9	134.2	129.4	125.7	122.9	120.6	118.7	117.2	115.8
1976	167.4	151.0	141.0	134.2	129.4	125.7	122.9	120.6	118.7	117.2	115.9
1977	167.4	151.0	141.0	134.3	129.4	125.7	122.9	120.6	118.7	117.2	115.9
1978	167.5	151.1	141.0	134.3	129.4	125.8	122.9	120.6	118.8	117.2	115.9
1979	167.5	151.1	141.1	134.3	129.4	125.8	122.9	120.6	118.8	117.2	115.9
1980	167.6	151.2	141.1	134.3	129.5	125.8	122.9	120.7	118.8	117.2	115.9
1981	167.7	151.2	141.1	134.3	129.5	125.8	123.0	120.7	118.8	117.2	115.9
1982	167.7	151.2	141.2	134.4	129.5	125.8	123.0	120.7	118.8	117.2	115.9
1983	167.8	151.3	141.2	134.4	129.5	125.9	123.0	120.7	118.8	117.3	115.9
1984	167.8	151.3	141.2	134.4	129.5	125.9	123.0	120.7	118.8	117.3	115.9
1985	167.9	151.3	141.2	134.4	129.6	125.9	123.0	120.7	118.8	117.3	115.9
1986	167.9	151.4	141.3	134.5	129.6	125.9	123.0	120.7	118.9	117.3	115.9
1987	168.0	151.4	141.3	134.5	129.6	125.9	123.0	120.7	118.9	117.3	115.9
1988	168.0	151.4	141.3	134.5	129.6	125.9	123.0	120.7	118.9	117.3	115.9
1989	168.0	151.4	141.3	134.5	129.6	125.9	123.0	120.7	118.9	117.3	115.9
1990	168.0	151.4	141.3	134.5	129.6	125.9	123.0	120.7	118.9	117.3	115.9

ZAVOD SR SLOVENIJE ZA STATISTIKO

REZULTATI
RAZISKOVANJ
(STATISTIČNO GRADIVO)

**KULTURNO-UMETNIŠKA
IN PROSVETNA
DEJAVNOST 1975-76**

Marija MALETIN, samostojni svetovalec za kulturno-
umetniško in znanstveno-raziskovalno dejavnost

št. 60

LJUBLJANA, MAJ 1977

REZULTATI RAZISKOVANJ 1977

51. Letni pregled gozdarstva 1975, 38 str.
52. Letni pregled prometa 1969, 102 str.
53. Letni pregled trgovine 1975, 88 str.
54. Letni pregled gostinstva 1972, 53 str.
55. Vzgojnovarstveni zavodi v šolskem letu 1975-1976, 61 str.
56. Letni pregled prometa 1970, 101 str.
57. Letni pregled prometa 1971, str. 99
58. Osnovne šole na začetku šolskega leta 1976-77 po krajevnih skupnostih, str. 41
59. Seznam šol s splošnimi podatki na začetku šolskega leta 1976-77, str. 104

ID

60/1977


U V O D

Objavljamo podatke o kulturno-umetniški in prosvetni dejavnosti v SR Sloveniji v gledališki sezoni ali šolskem letu 1975/76, tj. podatke o delavskih univerzah ter podatke o gledališčih (poklicnih, mladinskih in amaterskih) in filharmoniji ter kulturno-umetniških organizacijah in kulturnih domovih. Novost so statistični podatki ansamblov ljudskih plesov, ker jih letos prvič prikazujemo. Podatki o dejavnosti kulturno-prosvetnih in kulturno-umetniških društev so za sezono 1971/72, ker je bil tega leta zadnji popis teh organizacij.

Ljubljana, maj 1977

Direktor
Franta Komel

STATISTIČNA ZNAMENJA

-	ni pojava
...	ni podatka
0	podatek je manjši od 0,5 dane merske enote
0,0	podatek je manjši od 0,05 dane merske enote
∅	poprečje
1)	označba za opombo pod tabelo ali pod črto
()	začasen (nepopoln), nezadostno preverjen ali ocenjen podatek
X	spremenjena kvaliteta
*	popravljen podatek
	zajeto s podatkom v smeri puščice

	Stran
POJASNILA	7
KOMENTAR	9
1. DELAVSKE UNIVERZE	
1-1. Delavske univerze, seminarji in tečajji, javna predavanja	11
1-2. Seminarji in tečajji ter slušatelji po sestavi 1975/76	12
1-3. Slušatelji, ki so končali seminarje in tečaje, po starosti in po prejšnji šolski izobrazbi 1975/76	13
1-4. Seminarji in tečajji po trajanju 1975/76	14
1-5. Javna predavanja in obiskovalci 1975/76	14
1-6. Oddelki za odrasle 1975/76	14
1-7. Druge dejavnosti 1975/76	15
1-8. Osebjje 30.6.1976	15
1-9. Predavatelji po poklicu in starosti 30.6.1976	15
1-10. Prostori 1975/76	16
1-11. Opremljenost 30.6.1976	16
1-12. Dohodki 1975	16
1-13. Izdatki 1975	16
2. POKLICNA GLEDALIŠČA	
2-1. Poklicna gledališča, prostori, predstave, obiskovalci, osebje	17
2-2. Prostori ter izredna dela 1975/76	17
2-3. Predstave in obiskovalci 1975/76	18
2-4. Izvedena dela 1975/76	18
2-5. Predstave 1975/76	19
2-6. Obiskovalci 1975/76	20
2-7. Gostovanja po kraju gostovanja v letu 1975/76	21
2-8. Izvedena dela po narodnosti avtorjev 1975/76	22
2-9. Abonmaji in abonenti 1975/76	22
2-10. Gostovanja drugih jugoslovanskih in tujih poklicnih gledališč 1975/76	22
2-11. Osebjje 30.6.1976	23
3. MLADINSKO GLEDALIŠČE IN LUTKOVNA GLEDALIŠČA	
3-1. Mladinsko gledališče in lutkovna gledališča, prostori, predstave, obiskovalci, osebje	23
3-2. Mladinsko gledališče in lutkovna gledališča 1975/76	24
3-3. Gostovanja 1975/76	24
3-4. Osebjje 30.6.1976	24
4. FILHARMONIJA IN POKLICNI ORKESTRI	
4-1. Filharmonija in poklicni orkestri, koncerti, obiskovalci, osebje	25
4-2. Koncerti in obiskovalci 1975/76	25
4-3. Osebjje 30.6.1976	26
5. AMATERSKA GLEDALIŠČA	
5-1. Amaterska gledališča, prostori, predstave, obiskovalci, osebje	26
5-2. Amaterska gledališča 1975/76	27
5-3. Predstave in obiskovalci 1975/76	27
5-4. Gostovanja in festivali 1974/75	27
5-5. Osebjje 30.6.1976	28

6. AMATERSKI ANSAMBLI LJUDSKIH PLESOV

6-1. Prireditve in obiskovalci 1975/76	28
6-2. Osebjc	28

7. KULTURNO-PROSVETNE ORGANIZACIJE

7-1. Kulturno-prosvetne organizacije po letih	29
7-2. Prireditve in obiskovalci 1970/71	29

8. KULTURNI DOMOVI

8-1. Kulturni domovi po letih	30
8-2. Kulturni domovi po organizacijski sestavi 1974/75	30
8-3. Kulturni domovi po vrsti dejavnosti 1975	30
8-4. Izobraževalna dejavnost kulturnih domov 1974/75	30
8-5. Kulturno-prosvetna, kulturno-umetniška in zabavna dejavnost kulturnih domov 1974/75	31
8-6. Gostovanja drugih kulturno-prosvetnih in kulturno umetniških organizacij v aranžmaju kulturnega doma 1974/75	31

9. PREGLED PO OBČINAH

9-1. Delavske univerze 1975/76	32
9-2. Amaterska gledališča 1975/76	33
9-3. Ansambli ljudskih plesov 1975/76	34
9-4. Kulturni domovi 1974/75	35

VIRI IN METODE ZBIRANJA

Podatki o kulturno-umetniški dejavnosti so zbrani z rednimi letnimi statističnimi popisi ali z občasnimi popisi. Ti popisi so enotni za vso državo in so predpisani z odlokom zvezne skupščine, objavljeni pa so v Uradnem listu. Podatke za gledališča, filharmonije, delavske univerze in kulturne domove pošiljajo direktno same organizacije, medtem ko podatke za kulturno-umetniška društva pošiljajo zveze kulturno-prosvetnih organizacij oziroma društva sama.

Zajetje

V letnih poročilih kulturno-umetniške dejavnosti so zajete naslednje raziskave:

1. delavska univerza - obrazec NU-1
 2. poklicna gledališča - obrazec KU-1
 3. mladinska in otroška gledališča - obrazec DP-1
 4. filharmonije in poklicni orkestri - obrazec FO-1
 5. amaterska gledališča - obrazec AP-1
 6. ansambli ljudskih plesov - obrazec KU-3
- Te raziskave so redne letne
7. kulturno-umetniška društva - obrazec KUD-1
 8. kulturni domovi DK-1
- Ti raziskavi sta občasni

Dejavnost za zgoraj našete kulturne ustanove oziroma društva spremljajo po gledaliških sezonah oziroma po šolskih letih (delavske univerze) (od 1.9. do 31.8.), osebje pa prikazujemo po stanju 30.6. v letu. Popisane so vse kulturne ustanove oziroma društva, ki so delovala v času popisa.

Definicije

Delavske univerze izobražujejo delavce-samoupravljalce ob delu. Organizirajo seminarje in tečaje, da bi delavce-samoupravljalce splošno, družbeno in strokovno izobrazili. Do 1958 smo prikazovali dejavnost delavskih univerz po koledarskih letih, od 1959/60 dalje pa po šolskih letih. Do 1958 smo prikazovali samostojne delavske univerze in ljudske univerze ter tiste v okviru kulturno-umetniških društev. Pri tem so podatki o seminarjih in tečajih v letih 1954 in 1958 samo za samostojne delavske in ljudske univerze. Od 1959/60 so se delavske in ljudske univerze združile v zvezo delavskih in ljudskih univerz. Od 1963/64 se po statutu vse imenujejo delavske univerze. Dohodki in izdatki so prikazani za leto 1975. Raziskava je letna.

Poklicna gledališča imajo stalno upravo, organe samoupravljanja in stalno umetniško in tehnično osebje. Sem sodijo tudi eksperimentalna poklicna gledališča in vsi drugi odri (npr. mala drama, levi oder), ki delujejo v svojih dvoranah in pripravljajo samostojne predstave, ne glede na to, ali imajo svojo upravo ali so v sestavi poklicnih (matičnih) gledališč. Zajeli smo vsa gledališča, ki so delovala do konca gledališke sezone.

Od 1946 do 1951 smo poklicna gledališča spremljali po koledarskih letih, od 1951/52 naprej pa po gledaliških sezonah. Do 1956/57 so prikazana poklicna in polpoklicna gledališča, ki so od sezone 1957/58 prešla med amaterska. Od 1958/59 do 1964/65 je šteto tudi eksperimentalno gledališče. Od sezone 1972/73 naprej je Slovensko narodno gledališče v Ljubljani šteto kot dve gledališči: opera in balet. V sezonah 1973/74 ter 1974/75 sta zajeti eksperimentalni gledališči Glej in Pekarna, v sezoni 1975/76 pa samo Pekarna.

Število izvedenih del v stalni gledališki dvorani in na gostovanjih presega skupno število izvedenih del, ker so bila lahko posamezna dela izvedena tako v stalni gledališki dvorani kot na gostovanjih. Vsako delo je šteto tolikokrat, kolikor gledališč ga je uprizorilo. Raziskava je letna.

Mladinska in otroška gledališča imajo samostojno upravo, finance in redno prirejajo predstave za otroke. Sem sodijo tudi lutkovna gledališča. Niso upoštevani lutkovni odseki v kulturno-umetniških društvih in šolah, ki občansko delujejo. Do sezone 1956/57 smo prikazovali lutkovna gledališča v sestavi kulturno-umetniških društev.

Na enem gostovanju lahko gledališče obiše en kraj ali več, prav tako pa lahko večkrat gostuje v istem kraju, zato je lahko število obiskanih krajev večje ali manjše od števila gostovanj. Raziskava je letna.

Filharmonija ter simfonični in poklicni orkestri so organizacijsko samostojni ali pa v sklopu kake druge organizacije. Sem ne sodijo orkestri v sklopu šol ali kulturno-prosvetnih organizacij. Poklicni orkester sestavljajo profesionalni glasbeniki, ki so v rednem delavnem razmerju in izvajajo simfonični ali koncertni program. Do 1958 smo prikazovali podatke po koledarskih letih, od 1958/59 pa po gledaliških sezonah. Od 1958/59 sta poleg ljubljanske in mariborske filharmonije še poklicna orkestra v sestavi Radiotelevizije Ljubljana. Raziskava je letna.

Amaterska gledališča so samostojna ali pa v sestavi kulturno-prosvetnih društev. Umetniško osebje je sestavljeno v glavnem iz nepoklicnih igralcev, pri posameznih predstavah pa sodelujejo tudi poklicni umetniki.

Prikazujemo podatke za tista amaterska gledališča, ki so prikazale svojo dejavnost v statističnem vprašalniku (AP-1), obrazec pa smo razposlali po adresarju ZKPO. V Sloveniji pa še delujejo manjše gledališke skupine v okviru kulturnih društev ali šol, ki pa niso zajeta s tem poročilom.

Ansambli ljudskih plesov v Sloveniji so le amaterski, profesionalnih skupin ni. Za sezono 1975/76 smo razposlali statistične vprašalnike 43 amaterskim ansablom ljudskih plesov po adresarju ZKPOS. Šolskih ansamblov ljudskih plesov nismo upoštevali. Obrazce nam je vrnilo 86,1 % ali 37 ansamblov, med temi pa jih 18,6 % ali 8 ansamblov ni prikazalo svoje dejavnosti in jih nismo upoštevali. Poleg teh pa delujejo še druge manjše fol-

klorne skupine in odseki v okviru kulturno-prosvetnih društev, vendar ti niso bili zajeti s tem popisom. Raziskava je bila letos prvič izvedena.

Kulturno umetniška društva se ukvarjajo z eno ali več panogami kulturne, umetniške ali prosvetne dejavnosti. Nismo zajeli društev, katerih dejavnost nima izključno kulturno-prosvetnega in umetniškega značaja (npr. društva esperantistov itd.). V dejavnosti kulturno-umetniških društev niso zajeta amaterska gledališča, ki so prikazana v poglavju o amaterskih gledališčih. Štetí so vsi člani, tako aktivni člani-izvajalci kot podporni člani.

Popis je občasen. Zadnji popis je bil za sezono 1970/71.

Kulturni dom je organizacija, ki se ukvarja z izobraževanjem, prosveto in kulturo, in sicer organizira seminarje in tečaje ter izobraževalne, kulturno-umetniške in zabavne prireditve in gostovanja, pa tudi pospešuje kulturne amaterske dejavnosti.

Doslej smo popisovali samo organizacijsko samostojne kulturne domove, v sezoni 1974/75 pa smo popisovali tudi nesamostojne, tj. domove v sestavi kake delovne organizacije ali pa enote matičnega kulturnega doma. Tako je bilo zajetje v sezoni 1974/75 drugačno kot prejšnja leta. Statistične vprašalnike smo poslali približno 200 kulturnim domovom, adresar pa smo dobili od skupščin posameznih občin. Odgovorilo nam je 41 kulturnih domov, 20 DPD Svoboda, 18 KUD, 10 KPD, 25 PD, 4 domi družbenih organizacij, 15 različnih organizacij (šole, avtomoto društvo, podjetja, gasilski domovi itd.), 42 obrazcev pa je prispelo praznih. Upoštevali smo le kulturne domove, ostala prispela poročila od drugih kulturno-prosvetnih organizacij pa govorijo, da pri nas kulturno delujejo različne organizacije in da so kulturni domovi maloštevilni v primerjavi z njim. Te kulturno-prosvetne organizacije pa bomo zajeli s posebnim popisom 1976. leta.

Na eni predstavi lahko gostuje skupaj več različnih ansamblov ali posameznikov in jih tako prikaže dom vsakega posebej pri gostovanjih; en ansambel pa ima lahko tudi več predstav na enem gostovanju, zato je število gostovanj lahko večje ali manjše od števila predstav.

Raziskava je triletna.

Izredne publikacije s področja kulturno-umetniške, prosvetne in raziskovalne dejavnosti:

1. Statistična dokumentacija:

Kulturno-prosvetna dejavnost 1945-1955, izšlo 1957
Kulturna in umetniška dejavnost 1956, izšlo 1957
Kulturna in umetniška dejavnost 1957, izšlo 1959
Kulturna in umetniška dejavnost 1958, izšlo 1960

2. Statistično gradivo

Kulturna in umetniška dejavnost 1959, izšlo 1962
Kulturna in umetniška dejavnost 1960, izšlo 1962
Kulturno-umetniška dejavnost 1961, izšlo 1963, št. 8
Kulturno-umetniška dejavnost 1962, izšlo 1964, št. 5
Kulturno-umetniška dejavnost 1963-1966, izšlo 1967, št. 4
Kulturno-umetniška dejavnost 1964-1967, izšlo 1968, št. 8

Kulturno-umetniška dejavnost 1964-1968, izšlo 1969, št. 21

Kulturno-umetniška dejavnost 1964-1969, izšlo 1970, št. 14/70

Kulturno-umetniška in znanstvena dejavnost 1964 - 1971/72, izšlo 1973, št. 17/73

Kulturno-umetniška in raziskovalna dejavnost 1972, izšlo 1974, št. 16/74

Kulturno-umetniška in prosvetna dejavnost 1972-73, izšlo 1974, št. 21/74

Kulturno-umetniška in raziskovalna dejavnost 1973, izšlo 1975, št. 1/75

Kulturno-umetniška in prosvetna dejavnost 1973/74, izšlo 1975, št. 7/75

Kulturno-umetniška in znanstvena dejavnost 1974, izšlo 1976, št. 12/76

Kulturno-umetniška in prosvetna dejavnost 1974/75, izšlo 1976, št. 21/76

3. Statistični podatki po občinah SR Slovenije

Šolstvo, socialno varstvo, prosveta, šport 1960, izšlo 1961, IV. zvezek

Šolstvo, socialno varstvo, prosveta, šport 1961, izšlo 1962, IV. zvezek

Šolstvo, socialno varstvo, prosveta, šport 1962, izšlo 1963, IV. zvezek

Kultura 1963, izšlo 1964, IV. zvezek

Kultura 1964, izšlo 1965, II. zvezek

Kultura 1965, izšlo 1966, VII. zvezek

Kultura 1966, izšlo 1967, I. zvezek

Kultura 1967, izšlo 1968, I. zvezek

Kultura 1968, izšlo 1969, VI. zvezek

Kultura 1958/59 - 1964/65 in 1968/69, izšlo 1970, I. zvezek

Kultura 1959/60 - 1964/65 in 1970/71, izšlo 1972, XI. zvezek

Kultura 1959/60 - 1964/65 in 1971/72, izšlo 1973, II. zvezek

Kultura 1970-1974, izšlo 1976, VI. zvezek

KOMENTAR

Delavske univerze splošno, strokovno in družbeno izobražujejo svoje slušatelje. V šolskem letu 1975/76 se jih je izobrazilo nekaj več kot 150 tisoč, kar je 2,4 % manj kot v prejšnjem šolskem letu. Od tega jih je slaba tretjina obiskovala seminarje in tečaje za splošno izobraževanje, tretjina seminarje in tečaje za strokovno izobraževanje in dobra tretjina za družbeno izobraževanje. V primeru s prejšnjim šolskim letom se je 33,7 % manj slušateljev splošno izobrazilo, 84,1 % več slušateljev si je pridobilo strokovno izobrazbo in za 7,9 % manj slušateljev se je družbeno izobrazilo. Pri splošnem izobraževanju se skoraj polovica slušateljev splošno kulturno izobražuje (šola za starše, šola za življenje, kulturno-estetsko izobraževanje), skoraj četrtina se jih pripravlja za sprejemne izpite za nižje, srednje in visoke šole, na jezikovnih tečajih pa si dobra desetina slušateljev pridobiva znanje tujih jezikov itd. Pri strokovnem izobraževanju največ slušateljev obiskuje tečaje iz civilne zaščite (skoraj dve tretjini vseh obiskovalcev), sledi varstvo pri delu, izpolnjevanje in usposabljanje za delo na delovnem mestu itd.

Pri družbenem izobraževanju se dobra tretjina slušateljev seznanja s samoupravljanjem, slabi dve tretjini pa z dru-

žbenopolitičnim delovanjem. Družbeno izobraževanje, ki ga organizirajo naše delavske univerze, je zelo pomembno, saj nudi našim delavcem samoupravljalcem osnovni vpogled v našo družbo, tj. usposablja naše delavce-samoupravljalce za delo v ZK, ZS, SZMS, za SZDL, delavske svete, krajevne skupnosti itd.

Grafikon 1. Delež slušateljev, ki so končali seminarje in tečaje na delavskih univerzah 1975/76



Naši občani si lahko ogledajo gledališke predstave v poklicnih gledališčih, ki umetniško delujejo predvsem v večjih mestih, tj. v Ljubljani, Mariboru, Celju in Novi Gorici, ali pa v amaterskih gledališčih, ki predvsem delujejo v manjših krajih (dve tretjini od vseh gledališč), tj. izven občinskih središč. Tudi otroci in mladina imajo možnost za svoje kulturno razvedrilo, tako lahko obiskujejo lutkovna in mladinska gledališča v Ljubljani ter lutkovna v Mariboru in Ptuj, pa tudi marsikatero amatersko gledališče ob različnih priložnostih (Dedek Mraz, polletne počitnice) pripravlja igre za otroke. Za glasbeno razvedrilo je preskrbljeno predvsem v središču, tj. v Ljubljani delujeta opera in filharmonija, medtem ko je v Mariboru le opera, koncertne glasbene prireditve pa so le amaterskega značaja. Da pa bi zadostili kulturnim potrebam izven središča, organizirajo Slovenska filharmonija ter poklicna orkestra RTV Ljubljana gostovanja po raznih krajih Slovenije (en petina vseh koncertnih prireditev so gostovanja po Sloveniji).

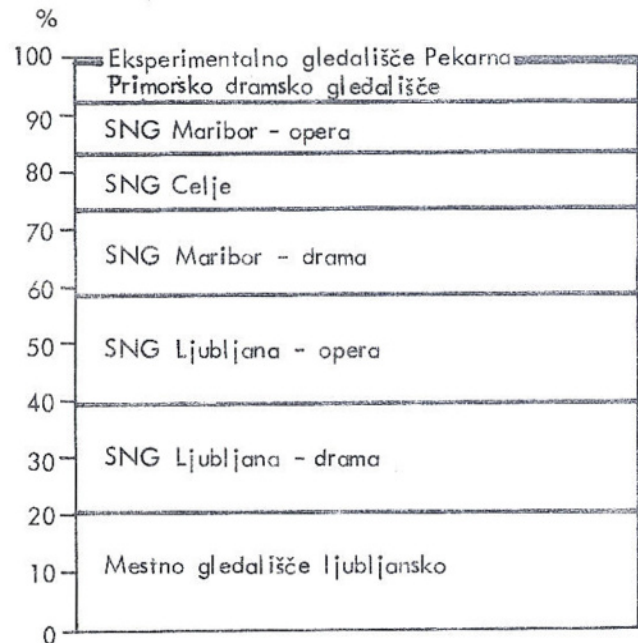
Naša poklicna gledališča so v sezoni 1975/76 uprizorila enako število del kot prejšnjo sezono, tj. 92 del. Od tega je dobra tretjina del slovenskih avtorjev, sicer pa od tujih narodnosti prevladujejo italijanski avtorji (zlasti v operni hiši), ruski, angleški, francoski avtorji itd. Največ domačih del pa je uprizorila mariborska drama (10 domačih del od 11), SLG Celje (dve tretjini od vseh del) ter Primorsko dramsko gledališče iz Nove Gorice (polovico od vseh del).

Poklicna gledališča so uprizorila za 4,5 % manj predstav in so imela 4,8 % manj obiskovalcev kot v prejšnji sezoni. Največ obiskovalcev je imelo mestno gledališče v Ljubljani, ljubljanska drama in opera ter mariborska drama podobno kot lani.

Poklicna gledališča so na gostovanjih doma in v tujini izvedla več kot polovico domačih del. Na gostovanjih

so imeli tudi četrtno vseh predstav ter slabo četrtno vseh obiskovalcev. Največ obiskovalcev je bilo seveda na gostovanjih po Sloveniji, nato slede gostovanja v tujini ter v drugih republikah.

Grafikon 2. Obiskovalci poklicnih gledališč v sezoni 1975/76



Za razliko od poklicnih gledališč so amaterska gledališča naštudirala dve tretjini del domačih avtorjev. Imeli so nekaj manj kot polovico vseh predstav na gostovanjih, kjer jih je gledala dobra tretjina od vseh gledalcev. Smisel amaterskega delovanja je intenzivno kulturno in umetniško zaposliti občane z izvajanjem kulturnega sporeda v odročnih krajih, kamor profesionalna umetnost ne sega, razen posredno s televizijo. Poleg tega, da amaterizem umetniško angažira, tudi širi zanimanje za kulturo med občinstvom domačega kraja in drugih krajev na gostovanjih.

Za sezono 1975/76 prvič prikazujemo delovanje amaterskih ansamblov ljudskih plesov. Pri nas nimamo nobene profesionalne folklorne skupine, le amaterski ansamblodelujejo po vsej Sloveniji. Od vseh ansamblov izstopa skupina France Marolt po svojem umetniškem delovanju in je obenem tudi vzor ostalim ansamblom. Pri nas deluje 29 večjih ansamblov ljudskih plesov. Plesali so na 300 in več samostojnih prireditvah, od tega polovico na gostovanjih, in sicer že zopet je bilo največ gostovanj v Sloveniji. Obiskovalcev je bilo skoraj 200 tisoč, od tega 16,3 % doma in 83,7 % na gostovanjih. Na gostovanja po Sloveniji odpade 40,7 % vseh obiskovalcev.

Kulturni domovi se ukvarjajo z izobraževanjem in kulturo v svojem kraju. Organizirajo seminarje in tečaje ter različna predavanja, da bi občane splošno, družbenoekonomsko ali strokovno izobrazili. Dva kulturna doma imata v svoji organizaciji tudi delavsko univerzo. Vseh slušateljev je bilo čez 11 tisoč v šolskem letu 1974/75, kar pričča, da je veliko zanimanje za tako izobraževanje.

Kulturno-umetniška in zabavna dejavnost poteka v kulturnih domovih v lastni organizaciji, saj imajo nekateri do-

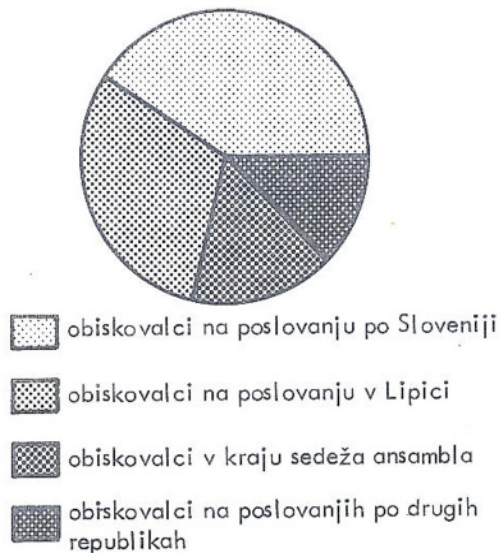
movi svoj kinematograf (20 domov), gledališče (18 domov), knjižnico (17 domov) ter športne klube (11 domov). Od vseh lastnih kulturnih predstav so najbolj obiskane kino predstave, saj odpade nanje več kot polovica vseh obiskovalcev (63,7 %), sledijo gledališke predstave z 18,6 % vseh obiskovalcev, nato umetniške prireditve in koncerti 2 3,2 % vseh obiskovalcev, na ostale prireditve pa odpade približno po 1 % vseh obiskovalcev.

Pestra so kulturno-umetniška in zabavna gostovanja drugih kulturnih organizacij v kulturnih domovih, saj gostujejo s kino predstavami, gledališkimi predstavami, koncerti, razstavami itd. Največ obiskovalcev so pritegnile umetniške prireditve in koncerti različnih glasbenih in folklornih ansamblov ter pevcev narodnozabavne glasbe, tj. skoraj polovico vseh obiskovalcev (47,1 %). Nato sledijo gledališke predstave s tretjino vseh obiskovalcev (33,6 %) - največ obiskovalcev in predstav pa so imela profesionalna gledališča. Na kino predstave odpade 16,6 % vseh obiskovalcev, na vse ostale prireditve pa približno po 1 %. Velika večina gostovanj je iz Slovenije, tako kulturni domovi podpirajo in pospešujejo živahno kulturno sodelovanje naših domačih kulturnih amaterskih in profesionalnih organizacij.

Delovanje kulturnih domov v sezoni 1974/75 ne moremo primerjati s sezono 1971/72. Ob prejšnjem popisu smo namreč zajeli le samostojne kulturne domove, s tem popisom pa tudi nesamostojne. Na pobudo kulturne skupnosti Slovenije smo vse občinske skupščine v Sloveniji prosili za naslove kulturnih domov na njihovem področju. Po tako dobljenem adresarju smo poslali statistične vpra-

šalnike približno 200 kulturnim domovom. Odgovorilo nam je 41 kulturnih domov ter 73 različnih kulturno-prosvetnih in kulturno-umetniških organizacij (KUD, KPD, PD, DPD Svoboda) in 19 različnih šol, gasilskih društev itd. Do take zamenjave pri občinah med kulturnimi domovi in kulturno-umetniškimi društvi je prišlo zaradi podobnega kulturnega umetniškega delovanja obeh organizacij, le da kulturna društva ne prikazujejo izobraževanja in gostovanja, in pa zaradi bolj množičnega delovanja umetniških društev pri nas.

Grafikon 3. Obiskovalci amaterskih ansamblov ljudskih plesov v sezoni 1975/76



1. DELAVSKE UNIVERZE

1-1. Delavske univerze, seminarji in tečajji, javna predavanja

Leto	Število	Seminarji in tečajji			Javna predavanja		
		število	sluščatelji		število	obiskovalci	
			vpisani	na 1 semi- nar, tečaj		število	na 1 predavanje
1946	72
1947	78	793	106 638	134
1948	106	3 427	256 074	75
1949	72	1 319	109 445	82
1950	72	782	73 616	94
1951	80	933	97 800	104
1952	162	2 318	204 887	89
1953	234	2 860
1954	176	181	4 529	25	1 716	142 622	83
1955	207	360	45 840	127	1 950	136 919	70
1956	138	421	23 956	57	1 693	130 786	77
1957	108	609	28 365	47	2 252	187 902	83
1958	144	558	26 230	47	1 778	148 204	83
1959/60	75	1 425	49 819	35	6 643	440 886	66
1960/61	70	1 777	68 692	39	6 077	427 053	70
1961/62	66	1 700	55 334	33	4 404	352 858	80
1962/63	61	1 761	58 137	33	7 094	424 076	60
1963/64	62	1 972	73 019	37	5 157	378 782	73
1964/65	61	2 194	73 339	33	4 624	237 202	51
1965/66	60	2 014	82 227	41	4 219	219 459	52
1966/67	54	2 307	71 972	31	2 707	137 994	51
1967/68	53	2 259	74 593	33	2 262	108 126	48
1968/69	54	2 387	96 637	40	4 206	250 249	59
1969/70	51	2 582	120 725	47	4 549	232 109	51
1970/71	48	3 129*	141 181*	46	7 267	462 759	64
1971/72	47	2 845	123 623	43	5 419	286 695	53
1972/73	46	3 287	135 431	41	3 539	180 428	51
1973/74	47	3 191	126 781	40	4 337	179 884	41
1974/75	45	4 443	177 815	40	4 568	241 216	52
1975/76	47	4 034	165 443	41	5 487	333 908	61

1-2. Seminarji in tečajji ter slušateljji po sestavi 1975/76

	Seminarji in tečajji	Šole	Skupno število ur	Vpisani slušateljji	Slušateljji, ki so končali seminarje, tečaje in šole										
					skupaj	ženske	po sestavi							učenci, študenti	drugi
							kmetije	rudarji, in- dustrijski delavci	trgovsko, sto- rtevno, var- stveno osebje	upravni, ad- ministrativni delavci	vodilno oseb- je in strokov- njaki				
SKUPAJ	4034	1202	127160	165443	157390	66736	19500	51570	34320	12460	25560	6592	7388		
SPLOŠNO IZOBRAŽE- VANJE	1277	980	53954	44923	43931	28776	9084	8051	4796	6200	3800	6592	5408		
Za izpite	174	12	9297	9730	9445	4032	236	3443	2322	2306	-	1138	-		
Za sprejemne izpite	39	27	993	1064	712	348	-	-	-	312	400	-	-		
Splošno tehnično izobra- ževanje	23	-	683	796	794	113	13	410	94	277	-	-	-		
Splošno kulturno izobra- ževanje	312	198	3991	18251	18116	14635	7131	2252	486	-	1010	4342	2895		
Zdravstvena prosveta	23	1	520	1261	1248	859	288	329	-	-	-	-	631		
Ekonomika gospodinjstva	127	4	3580	1259	1169	1101	289	327	-	253	160	140	-		
Slovenski jezik (izpopol- njevanje)	30	34	2220	468	452	315	-	186	266	-	-	-	-		
Tuji jeziki - skupaj	472	479	27706	5000	4901	2497	4	200	561	2011	1410	232	483		
angleščina	215	19	8898	310	289	190	4	65	220	-	-	-	-		
francoščina	30	115	1480	1810	1778	1412	-	-	-	960	818	-	-		
italijanščina	20	31	1596	260	255	160	-	-	-	-	255	-	-		
nemščina	114	53	6120	630	619	280	-	75	341	146	57	-	-		
drugi tuji jeziki	93	261	9606	1990	1960	455	-	60	-	905	280	232	483		
Drugo	77	225	4970	7094	7094	4876	1123	904	1067	1041	820	740	1399		
STROKOVNO IZOBRA- ŽEVANJE	989	170	44406	54608	51840	16545	9008	17106	15726	1800	7600	-	600		
Usposabljanje za delo na delovnem mestu	183	18	10449	5186	4063	1765	50	2265	1157	517	74	-	-		
Izpopolnjevanje za delo na delovnem mestu	194	12	15787	5011	4548	3375	34	1955	1119	669	547	-	224		
Varstvo pri delu	227	26	4129	7251	7034	1672	-	5236	1509	289	-	-	-		
Civilna zaščita	181	59	5172	30273	29719	5480	8592	5734	8739	14	6640	-	-		
Izobraževanje zasebnih kmetovalcev	3	-	489	171	168	76	-	7	5	49	107	-	-		
Andragoško izobraževa- nje predavateljev	50	14	318	1078	1015	541	-	15	460	131	33	-	376		
Drugo	151	41	8062	5638	5293	3636	332	1894	2737	131	199	-	-		
DRUŽBENO IZOBRA- ŽEVANJE	1768	52	28800	65912	61619	21415	1408	26413	13798	4460	14160	-	1380		
Samoupravljanje:	606	12	9301	25670	24434	9596	455	9790	8047	2512	2917	-	713		
delegatov	497	12	7999	19770	18683	7034	452	9108	5077	2158	1485	-	403		
vod. in vodilnih delavcev	46	-	622	2256	2175	527	-	184	1857	134	-	-	-		
vseh delavcev	63	-	680	3644	3576	2035	3	498	1113	220	1432	-	310		
Družbeno-politično delovanje:	1162	40	19499	40242	37185	11819	953	16923	5751	1948	11243	-	667		
za vodstva in aktive družbenopolitičnih organizacij	478	17	8256	18379	16660	5922	409	8291	2990	1029	3274	-	667		
za člane družbenopo- litičnih organizacij	684	23	11243	21863	20525	5897	544	8332	2761	919	7969	-	-		

	Skupaj	Po starosti			Po šolski izobrazbi							
		do 25 let	26 - 40 let	nad 40 let	osnovna šola		poklicne šole	gimnazija	tehnične in strokovne šole	delovodske in poslovodske šole	višje, visoke fakultete, umetniške akademije	druge šole
					nepopolna in brez šole	popolna šola						
SKUPAJ	157390	46731	84598	26061	15458	31246	34246	16451	18282	19442	18541	3724
SPLOŠNO IZOBRAŽEVANJE	43931	13675	24709	5547	5643	10277	7544	4603	4400	4281	6150	1033
Za izpite	9445	3832	3757	1856	4773	-	-	2672	1416	584	-	-
Za sprejemne izpite	712	312	-	400	-	712	-	-	-	-	-	-
Splošno tehnično izobraževanje	794	204	310	280	-	-	794	-	-	-	-	-
Splošno kulturno izobraževanje	19116	3926	12808	1382	205	8306	3525	1458	2032	1902	688	-
Zdravstvena prosveta	1248	328	735	185	-	123	518	180	152	52	218	5
Ekonomika gospodinjstva	1169	548	446	175	2	179	515	169	130	119	22	33
Slovenski jezik (izpopolnjevanje)	452	452	-	-	-	445	3	4	-	-	-	-
Tuji jeziki - skupaj	4901	4073	6653	1269	663	512	2189	120	670	1624	5222	995
angleščina	289	-	289	-	-	267	-	22	-	-	-	-
francoščina	1778	778	1000	-	663	-	953	98	38	1	20	5
italijanščina	225	-	255	-	-	135	120	-	-	-	-	-
nemščina	619	380	239	-	-	-	619	-	-	-	-	-
drugi tuji jeziki	1960	727	541	692	-	110	497	-	632	448	273	-
Drugo	7094	2188	4329	577	-	-	-	-	-	1175	4929	990
STROKOVNO IZOBRAŽEVANJE	51840	13337	29784	8719	5575	16452	11289	3800	5582	5583	3198	361
Usposabljanje za delo na delovnem mestu	4063	1606	1499	958	1111	1357	798	224	288	80	205	-
Izpopolnjevanje za delo na delovnem mestu	4548	1514	2154	880	301	2020	1345	238	285	-	359	-
Varstvo pri delu	7034	2562	3587	885	794	1182	2053	232	1328	1324	121	-
Civilna zaščita	29719	5928	19330	4461	2549	10567	5289	2957	2992	3165	2200	-
Izobraževanje zasebnih kmetovalcev	168	121	47	-	53	106	9	-	-	-	-	-
Andragoško izobraževanje predavateljev izobraževanja	1015	32	732	251	7	4	23	14	231	693	-	43
Drugo	5293	1574	2435	1284	760	1216	1772	135	458	321	313	318
DRUŽBENO IZOBRAŽEVANJE	61619	19719	30105	11795	4240	4517	15413	8048	8300	9578	9193	2330
Samoupravljanje:	24434	4562	14648	5224	2290	1794	5200	1775	3555	4533	3200	2087
delegatov	18683	3950	11563	3170	2212	1667	4745	1378	2979	2715	2080	907
vodstvenih in vodilnih delavcev	2175	287	985	903	7	25	249	236	576	782	300	-
vseh delavcev	3216	325	2100	1151	71	102	206	161	-	1036	820	1180
Družbeno-politično delovanje:	37185	15147	15557	6571	1950	2723	10213	6273	4745	5045	5993	243
za vodstva in aktive družb, političnih organizacij	16660	6066	8073	2521	636	1398	4894	3510	2974	1768	1237	243
za člane družbeno-političnih organizacij	20525	9091	7384	4050	1314	1325	5319	2763	1771	3277	4756	-

1-4. Seminarji in tečaji po trajanju 1975/76

	Skupaj	do 15 ur	16-40	41-100	101-200	nad 201 uro
SKUPAJ	4 034	1 408	1 386	1 002	164	74
Struktura (%)						
Splošno izobraževanje	1 277	374	232	633	22	16
Družbeno izobraževanje	1 768	801	798	164	5	-
Strokovno izobraževanje	989	233	356	205	137	58

1-5. Javna predavanja in obiskovalci 1975/76

Predavanja po vrsti	Skupaj			Posamezna predavanja		Ciklusi predavanj		
	predavanja	obiskovalci	obiskovalci na eno predavanje	predavanja	obiskovalci	ciklusi	predavanja	obiskovalci
SKUPAJ	5 487	333 908	60,8	3 528	242 825	740	1 959	91 083
Znanstveni socializem	165	6 175	37,4	111	5 049	12	54	1 126
Delavsko gibanje	233	9 209	39,5	121	5 749	37	112	3 460
Politična ekonomija in ekonomika SFRJ	253	12 622	49,9	156	8 826	29	97	3 796
Notranja politika	301	9 932	32,9	138	6 699	59	163	3 233
Zunanja politika	310	11 571	37,3	206	9 952	31	104	1 619
Družbeni sistem SFRJ	255	11 973	46,9	196	9 347	16	59	2 626
Obrambna vzgoja	3 122	227 007	72,7	1 810	156 257	544	1 312	70 750
Vzgoja za humane odnose	126	8 611	68,3	114	8 168	5	12	443
Zdravstvo	111	8 439	76,1	96	6 109	3	15	2 330
Znanost in tehnika	13	819	63,0	13	819	-	-	-
Kmetijstvo	52	2 211	42,5	40	1 591	1	12	620
Kultura in umetnost	68	4 195	61,7	65	3 715	1	3	480
Književnost	15	454	30,3	15	454	-	-	-
Ekonomika gospodinjstva in način oblačenja	6	146	24,3	6	146	-	-	-
Prometna vzgoja	168	7 512	44,7	152	6 912	2	16	600
Drugo	289	13 032	45,1	289	13 032	-	-	-

1-6. Oddelki za odrasle 1975/76

Število oddelkov	Vpisani slušatelji		Po sestavi								Po starosti		
	skupaj	ženske	kmetije	rudarji, industrijski delavci	trgovsko, storitveno in varstveno osebje	upravni in administrativni delavci	vodilno osebje in strokovnjaki	učenci, študentje	drugi	do 25 let	26 do 40 let	nad 40 let	
SKUPAJ	471	17652	955	259	10344	2297	3224	162	670	596	11608	3933	2111
Osnovna šola	193	4960	810	216	3960	111	116	-	-	557	4160	640	160
Gimnazija	2	12	-	-	-	-	12	-	-	-	12	-	-
Poklicne šole	63	2630	87	26	2064	60	26	-	454	-	2416	134	80
Tehniške in druge strok.šole	128	8160	56	16	3100	1860	3024	160	-	-	3890	2670	1600
Delovodske in poslovod.šole	48	1320	-	-	1020	68	16	-	216	-	813	327	180
Šole po zakonu o poklicnem izobraževanju	16	210	-	-	80	88	42	-	-	-	119	90	1
Drugo	21	360	2	1	120	110	88	2	-	39	198	72	90

1-7. Druge dejavnosti 1975/76

	Diskusij- ski večeri	Literar- ni večeri	Gledali- ške pred- stave	Kon- certi	Umetni- ške raz- stave	Druge raz- stave	Ekstur- zije	Kinema- tografske predstave	Drugo
Prireditve									
SKUPAJ	15	22	68	38	84	16	80	484	807
Lastna organizacija	13	18	41	35	81	9	75	484	756
Organizacija drugih	2	4	27	3	3	7	5	-	51
Obiskovalci									
SKUPAJ	606	2 245	16 187	4 384	77 939	27 933	3 710	59 758	192 762
Lastna organizacija	550	1 965	10 844	4 084	76 439	4 933	2 932	59 758	161 505
Organizacija drugih	56	280	5 343	300	1 500	23 000	778	-	31 257

1-8. Osebjje 30.6.1976

	Skupaj	Ženske	Po izobrazbi						
			fakul- tetne in visoke šole	višje šole	gimna- zije	tehnič- ne in druge stro- kovne šole	delo- vodske in poslo- vodske šole	poklicne šole	druge šole
SKUPAJ	4 988	1 463	2 569	1 368	158	592	94	98	109
Zaposleni za nedoločen in določen čas									
Skupaj	341	189	63	85	25	66	4	40	58
Učitelji inštruktorji	134	72	21	26	5	16	2	26	38
Strokovni sodelavci	207	117	42	59	20	50	2	14	20
Zunanji sodelavci									
SKUPAJ	4 570	1 253	2 482	1 250	130	516	86	55	51
Učitelji inštruktorji	4 174	1 131	2 261	1 151	122	461	83	53	43
Strokovni sodelavci	396	122	221	99	8	55	3	2	8
Prostovoljni sodelavci									
Skupaj	77	21	24	33	3	10	4	3	-

1-9. Predavatelji po poklicu in starosti 30.6.1976

	Skupaj	Po poklicu						Po starosti			
		prosvet- ni delavci	zdrav- stveni delavci	ekono- misti	pravniki	inženirji	tehnik	drugi	do 25 let	26-45 let	nad 45 let
SKUPAJ	4 988	1 813	249	537	423	932	380	654	283	3 609	1 096
Moški	3 637	963	170	396	340	885	312	571	107	2 684	846
Ženske	1 351	950	79	141	83	47	68	83	176	925	250

1-10. Prostori 1975/76

	Dvorane		Učilnice	Laboratoriji	Delavnice	Knjižnice
	število	sedeži				
SKUPAJ	120	17 185	842	42	28	70
Prostori v upravljanju	27	3 581	353	22	14	59
Prostori občasno na razpolago	93	13 604	489	20	14	11

1-11. Opremljenost 30.6.1976

	Kino-projektor		Diaprojektor	Epiprojektor (episkop)	Epidiaprojektor	Diagraf	Radijski sprejemnik	Televizor	Magnetofon	Gramofon	Flanelograf	Razmnoževalni stroj	Pisalni stroj	Avtomobil	Drugo
	za ozki trak (16 mm)	za široki trak (35 mm)													
SKUPAJ	59	9	140	33	9	12	16	14	191	41	79	120	614	23	589
Lastni	49	7	134	29	7	11	15	13	189	40	70	100	574	23	570
Izposojeni	10	2	6	4	2	1	1	1	2	1	9	20	40	-	19

1-12. Dohodki 1975

	Dohodki skupaj	OD TIS				Od kulturne skupnosti	Od družbenopolitičnih skupnosti	Od organizacij združenega dela za storitve	Od družbenopolitičnih organizacij za storitve	Od udeležencev izobraževanja	Od vstopnine	Drugo
		plačane storitve po programu	za osebne dohodke	za programiranje in drugo osnovno dejavnost								
SKUPAJ (tisoč din)	91 828	8 623	3 470	2 923	4 374	3 030	22 959	9 796	28 357	566	7 784	
Struktura (%)	100	9,4	3,8	3,2	4,8	3,3	25,0	10,6	30,9	0,6	8,4	

1-13. Izdatki 1975

	Stroški poslovanja					Investicije			
	skupaj	osebni dohodki s prispevki		stroški dejavnosti		skupaj	po namenu		
		za vse osebe (razen predavateljev)	za predavatelje	režija	funkcionalni stroški		dograditve	oprema	drugo
SKUPAJ	74 434	31 415	18 079	9 751	15 189	3 379	203	2 923	253
Struktura (%)	10	42,2	24,3	13,1	20,4	1,00	6,0	86,5	7,5

2. POKLICNA GLEDALIŠČA

2-1. Poklicna gledališča, prostori, predstave, obiskovalci, osebje

	Število	Sedeži in stojišča	Predstave	Obiskovalci			Osebje	
				skupaj (tisoč)	na 1 predstavo	na tisoč prebivalcev	število	umetniško
1946	8	4 326	1 109	406	336	287
1947	8	4 400	1 034	450	436	315	856	640
1948	8	4 419	1 106	479	433	332	920	690
1949	8	4 556	1 200	575	479	396	580	379
1950	9	4 767	1 135	514	453	350	704	465
1951	11	5 672	1 326	544	410	368	935	643
1951/52	11	5 559	1 319	506	382	340	853	563
1952/53	10	5 419	1 535	602	392	401	836	536
1953/54	10	5 386	1 782	663	374	438	868	539
1954/55	9	4 926	1 733	678	391	444	870	531
1955/56	12	5 884	1 859	681	366	442	959	601
1956/57	12	5 549	1 905	661	346	426	931	582
1957/58	8	4 057	1 543	585	380	374	814	513
1958/59	5	2 887	1 318	533	404	339	749	481
1959/60	5	2 887	1 399	541	387	342	751	462
1960/61	5	2 780	1 413	534	378	336	744	465
1961/62	5	2 747	1 269	470	370	294	755	478
1962/63	5	2 745	1 331	494	371	307	714	430
1963/64	5	2 745	1 206	477	396	293	720	449
1964/65	5	2 658	1 260	495	393	302	796	490
1965/66	4	2 505	1 351	523	387	315	781	481
1966/67	4	2 506	1 325	515	387	307	781	480
1967/68	4	2 509	1 212	480	396	282	750	452
1968/69	4	2 544	1 176	451	384	264	766	464
1969/70	5	2 720	1 328	502	378	292	779	457
1970/71	5	2 810	1 391	554	398	320	812	488
1971/72	5	2 760	1 409	507	359	291	827	494
1972/73	6	2 788	1 431	493	345	280	786	455
1973/74	8	3 081	1 590	514	323	288	809	475
1974/75	8	3 241	1 502	530	353	296	755	465
1975/76	7	2 891	1 435	504	351	278	748	454

2-2. Prostori ter izvedena dela 1975/76

	Gledališča	Prostori v dvorani			Izvedena dela		
		skupaj	sedeži	stojišča	skupaj	domača	premiere
SKUPAJ	7	2 891	2 616	275	92	38	52
Mestno gledališče ljubljansko	1	357	357	-	9	3	6
Primorsko dramsko gledališče Nova Gorica	1	240	210	30	11	5	7
SLG Celje	1	392	342	50	9	6	6
SNG Ljubljana-drama	1	645	645	-	15	3	11
-veliki oder	↑	545	545	-	11	2	7
-mala drama	↑	100	100	-	4	1	4
SNG Ljubljana-opera in balet	1	720	600	120	25	5	10
-opera	↑	↑	↑	↑	20	3	6
-balet	↑	↑	↑	↑	5	2	4
SNG Maribor -drama	1	477	422	55	11	10	6
-opera	↑	↑	↑	↑	7	2	4
-balet	↑	↑	↑	↑	2	1	1
Eksperimentalno gledališče Pekarna	1	60	40	20	3	3	1

2-3. Predstave in obiskovalci 1975/76

	Predstave			Obiskovalci			
	skupaj	domačih del	premiere	skupaj	domačih del	premiere	% vseh obiskovalcev
SKUPAJ	1 435	552	1 125	504 484	176 827	351 599	100
Mestno gledališče ljubljansko	307	67	274	105 138	24 564	93 233	20,9
Primorsko dramsko gledališče, Nova Gorica	174	97	147	36 455	19 688	20 095	7,2
SLG Celje	177	101	164	53 489	29 337	18 050	10,6
SNG Ljubljana - drama	202	9	186	90 720	3 505	83 988	18,0
- veliki oder	47	4	47	4 610	205	4 610	0,9
- mala drama							
SNG Ljubljana - opera in balet	154	27	67	75 662	15 520	28 761	15,0
- opera	42	2	25	19 677	880	11 856	3,9
- balet							
SNG Maribor - drama	187	171	156	72 990	66 277	60 835	14,4
- opera	77	25	35	31 151	10 169	21 961	6,2
- balet	31	12	19	11 642	3 732	7 910	2,3
Ekspperimentalno gledališče Pekarna	37	37	5	2 950	2 950	300	0,6

2-4. Izvedena dela 1975/76

	Skupaj	Domača	Tuja	Premiere		Obnovljene predstave	
				skupaj	domača dela	skupaj	domača
V stalni gledališki dvorani							
SKUPAJ	84	33	51	51	17	33	16
Mestno gledališče ljubljansko	9	3	6	6	1	3	2
Primorsko dramsko gledališče Nova Gorica	8	4	4	7	3	1	1
SLG Celje	7	4	3	6	3	1	1
SNG Ljubljana - drama	10	2	8	7	-	3	2
- veliki oder	4	1	3	4	1	-	-
- mala drama							
SNG Ljubljana - opera in balet	20	3	17	6	1	14	2
- opera	4	1	3	3	1	1	-
- balet							
SNG Maribor - drama	11	10	1	6	5	5	5
- opera	7	2	5	4	1	3	1
- balet	1	-	1	1	-	-	-
Ekspperimentalno gledališče Pekarna	3	3	-	1	1	2	2
gostovanje domačih gledališč							
SKUPAJ	58	31	27	33	14	25	17
Mestno gledališče ljubljansko	9	3	6	6	1	3	2
Primorsko dramsko gledališče Nova Gorica	10	5	5	6	3	4	2
SLG Celje	9	6	3	6	3	3	3
SNG Ljubljana - drama	7	2	5	3	-	4	2
- veliki oder	3	-	3	3	-	-	-
- mala drama							
SNG Ljubljana - opera in balet	4	1	3	1	1	3	-
- opera	2	1	1	2	1	-	-
- balet							
SNG Maribor - drama	11	10	1	6	5	5	5
- opera	-	-	-	-	-	-	-
- balet	1	1	-	-	-	1	1
Ekspperimentalno gledališče Pekarna	2	2	-	-	-	2	2

2-5. Predstave 1975/76

	Skupaj	Domačih del	Tujih del	Premiere		Obnovljene predstave	
				skupaj	domačih del	skupaj	domačih del
V stalni gledališki sezoni							
SKUPAJ	1 074	348	726	874	269	200	79
Mestno gledališče ljubljansko	230	46	184	218	41	12	5
Primorsko dramsko gledališče Nova Gorica	72	35	37	71	34	1	1
SLG Celje	113	65	48	112	64	1	1
SNG Ljubljana - drama							
veliki oder	188	5	183	178	-	10	5
mala drama	33	4	29	33	4	-	-
SNG Ljubljana - opera in balet							
opera	147	25	122	65	1	82	24
balet	38	1	37	24	1	14	-
SNG Maribor - drama	128	113	15	114	99	14	14
opera	77	25	52	35	20	42	5
balet	19	-	19	19	-	-	-
Ekspperimentalno gledališče Pekarna	29	29	-	5	5	24	24
Gostovanja domačih gledališč							
SKUPAJ	361	204	157	251	126	110	78
Mestno gledališče ljubljansko	77	21	56	56	8	21	13
Primorsko dramsko gledališče Nova Gorica	102	62	40	76	50	26	12
SLG Celje	64	36	28	52	24	12	12
SNG Ljubljana - drama							
veliki oder	14	4	10	8	-	6	4
mala drama	14	-	14	14	-	-	-
SNG Ljubljana - opera in balet							
opera	7	2	5	2	2	5	-
balet	4	1	3	1	1	3	-
SNG Maribor - drama	59	58	1	42	41	17	17
opera	-	-	-	-	-	-	-
balet	12	12	-	-	-	12	12
Ekspperimentalno gledališče Pekarna	8	8	-	-	-	8	8

2-6. Obiskovalci 1975/76

	Skupaj	Domačih del	Tujih del	Premiere		Obnovljene predstave	
				skupaj	domačih del	skupaj	domačih del
V stalni gledališki dvorani							
SKUPAJ	392 008	116 553	275 455	282 956	70 807	109 052	45 746
Mestno gledališče ljubljansko	78 227	15 700	62 527	74 569	14 202	3 658	1 498
Primorsko dramsko gledališče Nova Gorica	9 885	4 388	5 497	9 785	4 288	100	100
SLG Celje	32 876	18 792	14 084	405	405	32 471	18 387
SNG Ljubljana - drama							
veliki oder	84 491	2 011	82 480	80 100	-	4 391	2 011
mala drama	2 043	205	1 838	2 043	205	-	-
SNG Ljubljana - opera in balet							
opera	71 217	14 320	56 897	27 511	351	43 706	13 969
balet	17 027	180	16 847	9 206	180	7 821	
SNG Maribor - drama	55 181	48 788	6 393	49 166	42 773	6 015	6 015
opera	31 151	10 169	20 982	21 961	8 103	9 190	2 066
balet	7 910	-	7 910	7 910	-	-	-
Ekspperimentalno gledališče Pekarna	2 000	2 000	-	300	300	1 700	1 700
Gostovanje domačih gledališč							
SKUPAJ	112 476	60 274	52 202	68 643	34 390	43 833	25 884
Mestno gledališče ljubljansko	26 911	8 864	18 047	18 664	3 004	8 247	5 860
Primorsko dramsko gledališče Nova Gorica	26 570	15 300	11 270	10 310	11 760	16 260	3 540
SLG Celje	20 613	10 545	10 068	17 645	7 577	2 968	2 968
SNG Ljubljana - drama							
veliki oder	6 229	1 494	4 735	3 888	-	2 341	1 494
mala drama	2 567	-	2 567	2 567	-	-	-
SNG Ljubljana - opera in balet							
opera	4 445	1 200	3 245	1 250	-	3 195	1 200
balet	2 650	700	1 950	2 650	700	-	-
SNG Maribor - drama	17 809	17 489	320	11 669	11 349	6 140	6 140
opera	-	-	-	-	-	-	-
balet	3 732	3 732	-	-	-	3 732	3 732
Ekspperimentalno gledališče Pekarna	950	950	-	-	-	950	950

2-7. Gostovanja po kraju gostovanja 1975/76

	Skupaj	Domača dela	V kraju sedeža gledališča	Domača dela	Izven kraja sedeža gledališča					
					drugod v SR Sloveniji		v drugih republikah		v tujini	
					skupaj	domača dela	skupaj	domača dela	skupaj	domača dela
Predstave										
SKUPAJ	361	204	38	30	279	148	19	14	25	12
Mestno gledališče ljubljansko	77	21	-	-	69	13	2	2	6	6
Primorsko dramsko gledališče Nova Gorica	102	62	30	23	55	30	7	7	10	2
SLG Celje	64	36	1	1	59	31	4	4	-	-
SNG Ljubljana - drama	14	4	-	-	9	4	4	-	1	-
veliko oder	14	-	-	-	13	-	1	-	-	-
mala drama										
SNG Ljubljana opera in balet										
opera	7	2	1	-	4	1	-	-	2	1
balet	4	1	1	1					3	-
SNG Maribor - drama	59	58	-	-	56	55	-	-	3	3
opera	-	-	-	-	-	-	-	-	-	-
balet	12	12	-	-	12	12	-	-	-	-
Ekspperimentalno gledališče Pekarna	8	8	5	5	2	2	1	1	-	-
Obiskovalci										
SKUPAJ	112476	60274	8550	6855	83755	42224	6236	4610	13935	6585
Mestno gledališče ljubljansko	26911	8864	-	-	23201	5154	550	550	3160	3160
Primorsko dramsko gledališče Nova Gorica	26570	15300	6690	5440	13630	7360	2040	2040	4210	460
SLG Celje	20613	10545	165	165	18678	8610	1770	1770	-	-
SNG Ljubljana - drama										
veliki oder	6229	1494	-	-	3808	1494	1571	-	850	-
mala drama	2567	-	-	-	2512	-	55	-	-	-
SNG Ljubljana - opera in balet										
opera	4445	1200	445	-	2400	400	-	-	1600	800
balet	2650	700	700	700	-	-	-	-	1950	-
SNG Maribor - drama	17809	17489	-	-	15644	15324	-	-	2165	2165
opera	-	-	-	-	-	-	-	-	-	-
balet	3732	3732	-	-	3732	3732	-	-	-	-
Ekspperimentalno gledališče Pekarna	950	950	550	550	150	150	250	250	-	-

2-8. Izvedena dela po narodnosti avtorjev 1975/76

	Vsa	Dramska	Operna	Baletna
SKUPAJ	92	58	27	7
Domači avtorji	38	30	5	3
slovenski	32	26	4	2
hrvaški	6	4	1	1
Tuji avtorji	54	28	22	4
angleški	8	7	-	1
ameriški	1	1	-	-
češki	2	-	2	-
francoski	5	4	1	-
italijanski	14	1	13	-
nemški	3	2	1	-
ruski	9	5	3	1
več avtorjev	4	-	2	2
grški	1	1	-	-
poljski	2	2	-	-
španski	1	1	-	-
madžarski	1	1	-	-
švedski	1	1	-	-
brazilski	1	1	-	-
slovaški	1	1	-	-

2-9. Abonmaji in abonenti 1975/76

	Skupaj	Mestno gledališče ljubljansko	Primorsko dramsko gledališče Nova Gorica	SLG Celje	SNG Ljubljana-drama	SNG Ljubljana-opera in balet	SNG Maribor
Abonmaji	118	36	9	20	22	11	20
od tega: dijaški	43	6	3	10	10	-	14
študentski	3	3	-	-	-	-	-
Abonenti	34 529	10 500	753	5 565	7 428	2 902	7 381
od tega: dijaški	16 472	2 080	225	3 029	4 894	476	5 768
študentski	1 182	1 040	-	-	-	142	-
Zasedenost dvorane z abonenti pri abonmaji -ski predstavi (%)	71	82	40	81	62	44	87
Število abonentov na en abonma	293	292	84	278	338	264	369
Število zaključenih (odkupljenih) predstav	159	8	-	13	40	54	44

2-10. Gostovanja drugih jugoslovanskih in tujih poklicnih gledališč 1975/76

	Predstave			Obiskovalci		
	skupaj	domači avtorji	tuji avtorji	skupaj	domači avtorji	tuji avtorji
SKUPAJ	77	36	41	19 430	9 545	9 885
Gledališča iz SFRJ	58	29	29	15 667	7 760	7 907
Gledališča iz tujine	19	7	12	3 763	1 785	1 978

	Skupaj		Umetniško										Tehnično	Administrativno
	vsi	žen-ske	vsi	žen-ske	Igralsko						drugo umetniško			
					drama		opera		balet		vsi	žen-ske		
					vsi	žen-ske	vsi	žen-ske	vsi	žen-ske				
SKUPAJ	748	292	454	192	127	56	139	69	54	34	134	33	247	47
Mestno gledališče ljubljansko	101	40	41	17	31	13	-	-	-	-	10	4	48	12
Primorsko dramsko gledališče Nova Gorica	32	11	15	6	11	5	-	-	-	-	4	1	12	5
SLG Celje	55	21	23	11	17	8	-	-	-	-	6	3	27	5
SNG Ljubljana-drama	101	34	48	19	37	16	-	-	-	-	11	3	50	3
SNG Ljubljana-opera in balet	220	94	171	80	-	-	86	42	37	24	48	14	44	5
SNG Maribor-drama	31	13	31	13	24	11	-	-	-	-	7	2	-	-
SNG Maribor-opera in balet	192	75	113	43	-	-	53	27	17	10	43	6	65	14
Ekspperimentalno gledališče Pekarna	16	4	12	3	7	3	-	-	-	-	5	-	1	3

1) Zaposleni za določen in nedoločen čas, gledališče Pekarna zaposluje le za določen čas

3. MLADINSKO GLEDALIŠČE IN LUTKOVNA GLEDALIŠČA

3-1. Mladinsko gledališče in lutkovna gledališča, prostori, predstave, obiskovalci, osebjel

	Gledališča	Sedeži in stojišča	Predstave		Obiskovalci			Osebjel	
			skupaj	na gostovanjih	skupaj	na gostovanjih	na 1 predstavo	skupaj	umetniško
1956/57	2	478	275	...	40 875	...	149	162	...
1957/58	2	508	288	91	45 169	24 593	157	100	15
1958/59	2	724	335	91	56 191	25 822	169	74	23
1959/60	2	734	346	105	58 169	29 202	168	28	13
1960/61	3	893	536	167	100 470	43 015	187	90	55
1961/62	3	899	438	66	71 922	17 407	164	96	59
1962/63	3	899	421	74	64 073	18 524	152	94	66
1963/64	3	929	412	61	86 159	20 875	209	97	71
1964/65	3	954	366	28	82 459	10 240	225	93	64
1965/66	3	706	397	82	80 651	27 024	203	76	48
1966/67	3	715	442	109	96 707	33 190	219	93	53
1967/68	3	871	462	89	90 553	28 325	196	58	41
1968/69	3	875	490	65	97 227	23 763	198	65	42
1969/70	3	876	520	89	104 105	35 602	200	96	49
1970/71	3	876	598	105	116 863	42 300	195	94	45
1971/72	2	613	476	103	95 981	26 106	202	63	34
1972/73	3	773	587	132	108 843	42 645	185	108	61
1973/74	5	1 137	795	260	144 750	64 608	182	106	60
1974/75	4	907	911	340	170 012	85 921	187	96	58
1975/76	4	907	948	366	178 953	91 871	189	93	56

3-2. Mladinsko gledališče in lutkovna gledališča 1975/76

	Gledališča	Prostori v dvorani			Izvedena dela	Predstave			Obiskovalci		
		skupaj	sedeži	stojišča		skupaj	doma	na gostovanjih	skupaj	doma	na gostovanjih
SKUPAJ	4	907	809	98	34	948	582	366	178953	87082	91871
Mladinsko gledališče Ljubljana	1	335	335	-	10	195	89	106	63208	25097	38111
Lutkovno gledališče Ljubljana	1	278	230	48	12	377	278	99	57485	32340	25145
Lutkovno gledališče "Jože Pengov", Ljubljana	1	100	100	-	5	61	41	20	12 680	7570	5110
Lutkovno gledališče Maribor	1	194	144	50	7	315	174	141	45580	22075	23505

3-3. Gostovanja 1975/76

	Gostovanja			Obiskani kraji		
	skupaj	doma	v tujini	skupaj	doma	v tujini
SKUPAJ	174	169	5	163	159	4
Mladinsko gledališče Ljubljana	104	100	4	44	41	3
Lutkovno gledališče Ljubljana	20	20	-	45	45	-
Lutkovno gledališče "Jože Pengov", Ljubljana	10	9	1	11	10	1
Lutkovno gledališče Maribor	40	40	-	63	63	-

3-4. Osebjje 30.6.1976

	Skupaj	Igralci	Režiserji	Scenografi	Ostalo umetniško	Otroci	Tehnično	Administrativno	Ostalo
SKUPAJ	93	42	1	2	3	8	29	7	1
od tega ženske	35	21	1	2	-	3	4	4	-
Mladinsko gledališče Ljubljana	28	16	-	-	1	-	9	1	1
Lutkovno gledališče Ljubljana	45	22	-	2	1	-	16	4	-
Lutkovno gledališče "Jože Pengov" Ljubljana	14	2	1	-	-	8	2	1	-
Lutkovno gledališče Maribor	6	2	-	-	1	-	2	1	-

4. FILHARMONIJA IN POKLICNI ORKESTRI

4-1. Filharmonija in poklicni orkestri, koncerti, obiskovalci, osebje

	Število	Samostojni koncerti		Obiskovalci			Osebje	
		skupaj	na gostovanjih	skupaj	na gostovanjih	na 1 koncert	skupaj	umetniško (stalno)
1954	2	83	16	43 282	9 486	521	202	94
1955	2	81	22	47 395	14 600	585	221	101
1956	2	58	2	31 866	650	549	206	52
1957	2	69	16	40 926	11 420	593	220	97
1958	2	68	18	44 409	17 500	653	221	60
1958/59	4	114	57	163 748	113 600	1 436	290	122
1959/60	4	122	68	110 529	66 114	906	285	125
1960/61	4	132	87	241 436	212 420	1 829	295	126
1961/62	4	96	45	187 250	156 590	1 950	315	138
1962/63	4	90	31	45 635	13 120	507	286	148
1963/64	4	120	...	66 730	...	556	279	151
1964/65	4	100	55	71 363	46 220	714	292	151
1965/66	4	88	...	47 883	...	544	212	153
1966/67	4	89	...	52 255	...	587	299	161
1967/68	4	99	...	66 338	...	570	296	145
1968/69	4	90	37	50 779	26 517	564	297	210
1969/70	4	108	60	87 221	63 520	808	303	220
1970/71	4	83	34	56 960	33 235	686	280	199
1971/72	4	93	36	59 031	36 270	635	285	210
1972/73	4	87	38	50 366	29 500	579	212	202
1973/74	3	118	39	59 921	26 750	508	193	174
1974/75	3	88	29	48 528	43 970	551	194	176
1975/76	3	95	40	70 674	33 331	743	197	177

4-2. Koncerti in obiskovalci 1975/76

	Samostojni koncerti								
	skupaj	v kraju sedeža orkestra	v SR						
			Sloveniji	Hrvaški	Srbiji (ožje območje)	Makedoniji			
Število koncertov									
SKUPAJ	95	55	21	4	1	1			
Slovenska filharmonija	63	41	6	2	1	1			
Simfonični orkester RTV Ljubljana	19	8	10	1	-	-			
Plesni orkester RTV Ljubljana	13	6	5	1	-	-			
Število obiskovalcev									
SKUPAJ	70674	37343	11101	4450	630	300			
Slovenska filharmonija	44724	22443	3501	2500	630	300			
Simfonični orkester RTV Ljubljana	7150	3500	3200	450	-	-			
Plesni orkester RTV Ljubljana	18800	11400	4400	1500	-	-			
	Samostojni koncerti v tujini					Radijske oddaje v urah	TV oddaje v urah	Nastopi na akademijah in dr. prireditvah	Koncerti za posnetke na plošče
	Avstrija		Italija		Zah. Nemčija				
Število koncertov									
SKUPAJ	1	4	3	4	1	39	4	4	16
Slovenska filharmonija	-	4	3	4	1	-	-	-	-
Simfonični orkester RTV Ljubljana	-	-	-	-	-	23	1	2	16
Plesni orkester RTV Ljubljana	1	-	-	-	-	16	3	2	-
Število obiskovalcev									
SKUPAJ	1500	5450	2850	6150	900	-	-	1530	-
Slovenska filharmonija	-	5450	2850	6150	900	-	-	-	-
Simfonični orkester RTV Ljubljana	-	-	-	-	-	-	-	1300	-
Plesni orkester RTV Ljubljana	1500	-	-	-	-	-	-	230	-

4-3. Osebjje 30.6.1976

	Skupaj	Umetniško osebjje							Admini- strativno	Drugo
		skupaj		po končani glasbeni šoli			od tega			
		število	ženske	nižja	srednja	aka- demijska	dirigenti	solisti		

Osebjje zaposleno za nedoločen čas

SKUPAJ	197	177	31	2	41	134	7	15	17	3
Slovenska filharmonija	97	81	16	-	13	68	4	15	16	-
Simfonični orkester RTV Ljubljana	77	74	15	2	15	57	1	-	...	3
Plesni orkester RTV Ljubljana	23	22	-	-	13	9	2	-	1	-

Osebjje, zaposleno za določen čas, ki dela drugje in v tem orkestru

Simfonični orkester RTV Ljubljana	6	6	-	-	2	4	-	-	-	-
-----------------------------------	---	---	---	---	---	---	---	---	---	---

5. AMATERSKA GLEDALIŠČA

5-1. Amaterska gledališča, prostori, predstave, obiskovalci, osebjje

	Število	Sedeži in stojišča	Predstave		Obiskovalci			Osebjje	
			skupaj	na go- stovanjih	skupaj	na go- stovanjih	na 1 predstavo	skupaj	umetniško
1954/55	3	...	174	...	35 508	...	204	576	...
1955/56
1956/57	2	561	164	...	35 560	...	217	118	...
1957/58	5	1 969	360	103	77 263	20 511	214	92	63
1958/59	7	2 745	518	140	138 863	35 863	268	289	226
1959/60	11	4 142	815	294	192 330	65 282	236	471	418
1960/61	12	4 708	773	218	207 213	53 789	268	584	511
1961/62	13	4 818	748	249	201 893	78 261	271	582	520
1962/63	13	4 875	623	156	163 538	40 881	262	639	546
1963/64	13	4 528	637	173	153 373	41 192	241	689	585
1964/65	14	5 175	661	242	178 411	68 467	270	794	652
1965/66	11	3 529	531	180	129 819	49 519	244	553	451
1966/67	13	4 219	548	206	139 731	53 241	255	556	385
1967/68	15	5 071	584	222	128 178	47 648	219	515	402
1968/69	13	4 094	531	194	129 132	50 046	243	476	368
1969/70	11	2 957	484	101	106 356	24 942	220	497	328
1970/71	12	3 641	590	165	113 291	32 409	192	484	371
1971/72	13	4 319	567	166	137 540	49 275	243	497	412
1972/73	11	3 254	550	163	129 741	42 160	236	569	485
1973/74	64	18 028	1 063	485	234 404	103 482	221	2 451	1 652
1974/75	66	18 660	1 040	468	225 287	98 581	217	2 576	1 807
1975/76	62	17 724	943	434	181 935	71 615	192	2 618	1 665

5-2. Amaterska gledališča 1975/76

	Število gledališč	Prostorji v dvorani			Izvedena dela		
		skupaj	sedeži	stojišča	skupaj	domača	tujna
SKUPAJ	62	17 724	14 366	3 358	126	80	46
SAMOSTOJNA	7	2 401	2 166	235	36	22	14
Amatersko gledališče "Železar", Celje	1	450	345	105	3	1	2
Amatersko gledališče "Tone Čufar", Jesenice	1	442	342	100	4	4	-
Prešernovo gledališče Kranj	1	269	269	-	11	6	5
Šentjakobsko gledališče Ljubljana	1	280	280	-	7	3	4
Loško gledališče Škofja Loka	1	285	255	30	6	4	2
Amatersko gledališče Tržič	1	279	279	-	2	2	-
Amatersko gledališče Velenje	1	396	396	-	3	2	1
NESAMOSTOJNA v sestavi KPO	55	15 323	12 200	3 123	90	58	32

5-3. Predstave in obiskovalci 1975/76

	Predstave			Obiskovalci		
	skupaj	doma	na gostovanjih	skupaj	doma	na gostovanjih
SKUPAJ	943	509	434	181 935	110 320	71 615
SAMOSTOJNA	431	298	133	90 574	60 795	29 779
Amatersko gledališče "Železar", Celje	14	4	10	3 100	1 100	2 000
Amatersko gledališče "Tone Čufar", Jesenice	52	40	12	9 843	8 086	1 757
Prešernovo gledališče Kranj	137	60	77	31 554	12 815	18 739
Šentjakobsko gledališče Ljubljana	154	126	28	34 626	28 843	5 783
Loško gledališče Škofja Loka	64	58	6	9 517	8 017	1 500
Amatersko gledališče Tržič	4	4	-	1 107	1 107	-
Amatersko gledališče Velenje	6	6	-	827	827	-
NESAMOSTOJNA v sestavi KPO	512	211	301	91 361	49 525	41 836

5-4. Gostovanja in festivali 1975/76

	Gostovanja			Obiskani kraji			Sodelovanje na festivalih	
	skupaj	doma	tujina	skupaj	doma	tujina	predstave	obiskovalci
SKUPAJ	398	394	4	292	288	4	49	10 204
SAMOSTOJNA	129	128	1	74	73	1	8	1 574
Amatersko gledališče "Železar", Celje	6	6	-	4	4	-	2	300
Amatersko gledališče "Tone Čufar", Jesenice	12	12	-	10	10	-	-	-
Prešernovo gledališče Kranj	77	77	-	48	48	-	5	1 244
Šentjakobsko gledališče, Ljubljana	28	28	-	6	6	-	-	-
Loško gledališče Škofja Loka	6	5	1	6	5	1	-	-
Amatersko gledališče Tržič	-	-	-	-	-	-	-	-
Amatersko gledališče Velenje	-	-	-	-	-	-	1	30
NESAMOSTOJNA v sestavi KPO	269	266	3	218	215	3	41	8 630

	Aktivni člani -amaterji		Profesionalni sodelavci									
	skupaj	od tega aktivno sodelu- joči v umet. delu	skupaj	ig- ralci	reži- serji	sceno- grafi	ostali	od tega, plačani za svoje delo				
								skupaj	ig- ralci	reži- serji	ostalo	
SKUPAJ	2 618	1 665	318	261	24	10	23	13	-	9	4	
od tega ženske	1 117	722	125	115	5	2	3	-	-	-	-	
SAMOSTOJNA	313	196	11	-	7	2	2	10	-	6	4	
od tega ženske	141	90	-	-	-	-	-	-	-	-	-	
Amatersko gledališče "Železar", Celje	45	28	1	-	1	-	-	-	-	-	-	
Amatersko gledališče "Tone Čufar", Jesenice	35	8	-	-	-	-	-	-	-	-	-	
Prešernovo gledališče Kranj	35	35	4	-	3	1	-	4	-	3	1	
Šentjakobsko gledališče Ljubljana	89	41	6	-	3	1	2	6	-	3	3	
Loško gledališče Škofja Loka	64	64	-	-	-	-	-	-	-	-	-	
Amatersko gledališče Tržič	16	-	-	-	-	-	-	-	-	-	-	
Amatersko gledališče Velenje	29	20	-	-	-	-	-	-	-	-	-	
NESAMOSTOJNA	2 305	1 469	307	261	17	8	21	3	-	3	-	
v sestavi KPO	976	632	125	115	5	2	3	-	-	-	-	
od tega ženske												

6. AMATERSKI ANSAMBLI LJUDSKIH PLESOV

6-1. Prireditve in obiskovalci 1975/76

	Samostojne prireditve							Nastopi na akademijah in drugih prireditvah
	skupaj	v kraju sedeža ansambla	Gostovanja v					
			SR Sloveniji	SR Hrvatski	SR Makedoniji	SR Srbiji	tujini	
Prireditve	338	168	109	7	1	7	46	158
Obiskovalci	195 510	31 900	79 560	19 050	2 000	3 650	59 350	85 340

6-2. Osebjje 30.6.1976

	Število ansam- blov	Skupaj	Umetniški člani							Ad- ministra- tivno	Teh- nično	Drugo
			skupaj	za ples	za petje	za or- kester	vodje	kore- petitorji	kore- ografi			
SKUPAJ	29	1 035	1 011	840	11	119	22	10	9	4	8	12
od tega ženske	-	515	508	476	2	19	7	3	1	2	2	3

7. KULTURNO PROSVETNE ORGANIZACIJE

7-1. Kulturno prosvetne organizacije po letih

	Organizacije	Obiski	Člani		Prireditve	Obiskovalci prireditev	
			skupaj (s podpornimi)	aktivni		(tisoč) skupaj	letni obisk na prebivalca
1951	770	3 318	82 660
1953	696	1 632	75 893	...	6 751
1954	664	2 003	81 680	...	8 407
1955	714	2 426	87 079	...	8 662
1956/57	736	2 558	91 650	41 746	10 516	2 025	1,3
1957/58	723	2 371	85 658	43 123	6 725	1 458	0,9
1958/59	702	2 265	84 499	38 921	6 878	1 585	1,0
1959/60	731	2 397	85 821	42 781	7 363	1 709	1,1
1960/61	691	2 453	86 118	42 295	7 482	2 697	1,7
1961/62	640	2 200	74 927	36 638	8 305	2 081	1,3
1964/65	509	1 717	50 438	...	6 232	1 553	1,0
1970/71	449	1 051	43 681	21 081	6 022	1 438	0,8

7-2. Prireditve in obiskovalci 1970/71

	Prireditve			Obiskovalci (tisoč)		
	skupaj	doma	na gostovanju	skupaj	doma	na gostovanju
SKUPAJ	6 022	3 822	2 200	1 438	789	649
Gledališke predstave						
dramske	872	498	400	151	89	62
mladinske in lutkovne	498	244	254	72	37	35
Koncerti						
vokalni	723	322	401	223	91	132
instrumentalni	605	296	309	187	100	86
Nastopi za radio in televizijo	89	68	21	-	-	-
Večeri ljudske glasbe in folklore	327	107	220	107	34	73
Večeri zabave in humorja	144	125	19	36	28	9
Mešane prireditve	538	363	175	164	80	84
Akademije in proslave	976	812	164	262	175	87
Razstave	136	101	35	51	37	14
Drugo	1 114	912	202	185	117	68

8. KULTURNI DOMOVI

8.1. Kulturni domovi po letih

	Število	Kulturno-prosvetna, kulturno-umetniška in zabavna dejavnost			Izobraževalna dejavnost		
		predstave	obiskovalci		seminarji in tečajji	slušaatelji, ki so končali (tisoč)	slušaatelji na eno predavanje
			štrevilo (tisoč)	na eno predstavo			
1967/68	6	3 963	669 335	169	49	847	20
1971/72	4	2 326	361 440	155	166	6 452	36
1974/75	41	3 468	565 424	163	123	9 882	81

8-2. Kulturni domovi po organizacijski sestavi 1974/75

	Skupaj	Samostojni	V sestavi				Kulturni domovi z lastno zgradbo
			skupaj	kulturnih organizacij	KS	drugo	
SKUPAJ	41	9	32	11	18	3	36

8-3. Kulturni domovi po vrsti dejavnosti 1975

	Število kulturnih domov	delavsko univerzo	Kulturni domovi, ki imajo v svoji sestavi							Športni klub
			kinematograf		gledališče		kulturno umetniška ali kulturno-prosvetna društva	knjižnico		
			stalni	potujoči	amatersko	otroško		štrevilo domov	knjige	
SKUPAJ	41	2	14	6	15	3	26	17	95 685	11
Kulturni domovi v mestih	8	2	7	1	3	1	2	3	74 849	-
v mešanih naseljih	19	-	5	2	5	1	13	7	12 824	4
na vasi	14	-	2	3	7	1	11	7	8 012	7

8-4. Izobraževalna dejavnost kulturnih domov 1974/75

	Skupaj	Splošno izobraževanje	Družbeno ekonomsko izobraževanje	Strokovno izobraževanje	Drugo
Seminarji in tečajji					
SKUPAJ	123	103	14	3	3
V kraju sedeža doma	122	103	13	3	3
Izven kraja sedeža doma	1	-	1	-	-
Od tega v domovih na vasi	3	1	2	-	-
Slušaatelji, ki so končali seminarje in tečaje					
SKUPAJ	9 882	7 979	463	90	1 350
V kraju sedeža doma	9 877	7 979	458	90	1 350
Izven kraja sedeža doma	5	-	5	-	-
Od tega v domovih na vasi	19	12	7	-	-

8-5. Kulturno-prosvetna, kulturno-umetniška in zabavna dejavnost kulturnih domov 1974/75

	Skupaj	Javna predavanja	Kino predstave	Gledališke predstave	Umetniške prireditve in koncerti	Literarni večeri	Razstave	Proslave	Drugo
Prireditve									
SKUPAJ	3 468	177	2 731	341	83	12	14	42	68
V kraju sedeža doma	3 302	177	2 706	226	66	12	14	42	59
Izven kraja sedeža doma	166	-	25	115	17	-	-	-	-
Od tega v domovih na vasi	256	16	173	26	11	6	4	-	20
Obiskovalci									
SKUPAJ	565 424	19 851	360 434	105 544	18 127	2 741	10 020	9 604	39 103
V kraju sedeža doma	482 850	19 851	353 134	64 200	14 397	2 741	10 020	9 604	8 903
Izven kraja sedeža doma	82 574	-	7 300	41 344	3 730	-	-	-	30 200
Od tega v domovih na vasi		1 317	8 152	4 317	782	1 193	1 020	-	2 060

8-6. Gostovanja drugih kulturno-prosvetnih in kulturno-umetniških organizacij v aranžmaju kulturnega doma 1974/75

	Skupaj	Delavske univerze	Kulturno-umetniške in prosvetna društva	Amaterska gledališča	Profesionalna gledališča	Folklorni ansambli	Glasbeni ansambli	Drugo
Prireditve								
SKUPAJ	378	20	38	28	40	3	68	181
Javna predavanja	20	20	-	-	-	-	-	-
Kino predstave	172	-	-	-	-	-	-	172
Gledališke predstave	92	-	24	27	40	-	-	1
Umetniške prireditve in koncerti	91	-	14	-	-	3	68	6
Literarni večeri	1	-	-	1	-	-	-	-
Razstave	2	-	-	-	-	-	-	2
Obiskovalci								
SKUPAJ	59 076	1 300	6 689	4 265	11 353	673	22 256	12 540
Javna predavanja	1 300	1 300	-	-	-	-	-	-
Kino predstave	9 804	-	-	-	-	-	-	9 804
Gledališke predstave	19 875	-	3 899	4 223	11 353	-	-	400
Umetniške prireditve in koncerti	27 819	-	2 790	-	-	673	22 256	2 100
Literarni večeri	42	-	-	42	-	-	-	-
Razstave	236	-	-	-	-	-	-	236
Število gostovanj drugih kulturnih organizacij v kulturnem domu								
SKUPAJ	383	20	37	27	34	7	78	180
Slovenija	367	20	37	25	34	3	68	180
Hrvaška	4	-	-	2	-	-	2	-
Srbija	8	-	-	-	-	3	5	-
Tujina	4	-	-	-	-	1	3	-

9-1. DELAVSKE UNIVERZE PO OBČINAH 1975/1976

Število	Seminarji, tečaji, neverificirane šole						Javna predavanja (posamezna)		Predavatelji		
	število	vpisani slušatelji	slušatelji, ki so končali				število	obiskovalci	stalni	zunanji	
			skupaj	družbeno izobraževanje	strok. izobraževanje	splošno izobraževanje					
1	2	3	4	5	6	7	8	9	10	11	
SR SLOVENIJA	47	4034	165443	157390	61619	51840	43931	5487	333908	341	4647
Ajdovščina	1	59	3769	3770	242	1283	2245	2	530	-	79
Brežice	1	84	7076	6706	771	5895	40	-	-	9	66
Celje	1	112	6627	5113	1825	850	2438	74	2424	20	-
Črnomelj	1	8	246	232	55	110	67	34	1800	-	25
Domžale	1	222	5282	4185	2460	582	1143	437	18989	22	112
Gornja Radgona	1	27	1174	1067	569	325	173	98	7350	5	98
Ilirska Bistrica	1	3	68	68	15	28	25	1	60	5	62
Jesenice	1	34	920	920	678	176	66	34	3425	3	-
Kamnik	1	22	743	740	427	313	-	62	7048	6	89
Kočevje	1	33	1794	1431	775	656	-	-	-	6	64
Koper	1	148	4889	4631	2142	1203	1286	94	7049	12	350
Kranj	1	218	12550	12332	6379	204	5749	607	25898	27	295
Krško	1	60	1874	1874	1047	187	640	263	22150	3	35
Laško	1	19	414	367	209	100	58	30	4360	1	16
Lenart	1	56	2101	1776	710	430	636	14	2380	5	71
Lendava	1	17	2898	2898	336	127	2435	75	6700	9	91
Litija	1	22	1593	1511	1251	218	42	28	3721	8	-
Ljubljana-Bežigrad	2	230	6580	6278	3705	1043	1530	149	3083	19	169
Ljubljana-Center	1	617	23803	21997	11357	4493	6147	975	48960	45	319
Ljubljana-Vič-Rudnik	1	160	732	3797	374	3423	-	-	-	10	214
Ljutomer	1	83	368	302	253	29	20	64	8013	2	35
Maribor	1	300	8482	8200	4165	1175	2860	986	42019	20	308
Mozirje	1	15	447	355	320	12	23	28	8354	5	46
Murska Sobota	1	168	15522	15514	218	11432	3864	29	1468	3	98
Nova Gorica	1	95	2197	2064	1146	244	674	104	5232	9	243
Novo mesto	1	121	3588	3010	2264	437	309	-	-	6	96
Ormož	1	26	792	792	222	359	211	109	5468	14	59
Postojna	1	148	6392	6355	2227	476	3652	62	4765	2	157
Ptuj	1	85	2856	2758	1712	845	201	58	4440	4	94
Radlje ob Dravi	1	11	818	785	337	48	400	21	3478	7	11
Radovljica	1	54	1436	1317	822	194	301	117	14820	4	54
Ravne na Koroškem	1	36	1141	966	340	145	481	65	5724	4	130
Ribnica	1	8	182	182	-	122	60	42	2655	1	8
Sevnica	1	79	16350	15157	3576	8452	3129	139	16751	-	21
Sežana	1	28	503	503	75	153	275	145	7044	5	78
Slovenj Gradec	1	21	687	687	135	469	83	2	274	4	52
Slovenska Bistrica	1	45	1311	1205	516	175	514	132	10736	4	97
Slovenske Konjice	1	39	957	957	211	634	112	83	3659	4	125
Škofja Loka	1	84	3099	2583	1673	805	105	169	15342	7	154
Šmarje pri Jelšah	1	27	777	631	379	100	152	120	5155	3	103
Tolmin	1	10	275	275	-	140	135	13	620	2	34
Trbovlje	1	126	3243	3243	1102	1204	937	-	-	4	176
Trebnje	1	12	587	587	539	48	-	-	-	1	30
Tržič	1	56	3035	2574	1903	637	34	15	1610	3	60
Velenje	1	124	2910	2377	1192	959	226	7	294	3	162
Žalec	1	82	2328	2318	965	900	453	-	-	5	61

V občinah, ki niso navedene, ni pojava

	Število gledališč	Sedeži in stojišča	Aktivni člani amaterji		Poklicni sodelavci	Izvedena dela			Predstave		Obiskovalci		Število gostovanj
			vsi	ženske		vsa	jugoslovanska	na gostovanju	doma	na gostovanju	doma	na gostovanju	
1	2	3	4	5	6	7	8	9	10	11	12	13	
SR SLOVENIJA	62	17724	2618	1117	318	126	80	83	509	434	110320	71615	398
Brežice	1	452	19	5	-	1	-	1	3	6	1100	700	6
Celje	3	950	162	62	18	8	4	8	8	20	1440	4760	16
Cerknica	1	310	50	23	-	2	2	-	4	-	960	-	-
Domžale	3	880	148	35	1	3	3	2	7	10	1890	1010	10
Hrastnik	1	413	24	15	-	2	2	2	5	2	1350	150	1
Idrija	1	385	25	10	-	1	-	1	5	2	1500	600	2
Izola	1	304	19	5	16	2	1	2	6	10	1800	3800	4
Jesenice	3	1100	251	172	85	12	8	6	72	23	12926	3679	23
Kranj	3	819	110	52	44	13	5	11	64	77	13415	18739	77
Krško	1	250	43	18	-	4	3	4	4	10	700	1820	10
Lenart	3	864	110	34	4	6	4	1	15	8	6210	350	8
Ljubljana-Bežigrad	2	360	60	25	22	4	4	1	4	3	1026	102	3
Ljubljana-Center	1	280	89	115	6	7	3	6	126	28	28843	5783	28
Ljubljana-Vič-Rudnik	3	465	133	57	27	5	2	4	10	32	1340	7750	11
Ljutomer	1	100	23	8	3	1	1	1	3	7	320	689	3
Maribor	6	1448	271	137	1	8	5	7	17	104	2583	8488	104
Murska Sobota	1	212	40	26	1	1	-	1	10	1	1627	78	1
Nova Gorica	1	350	7	3	-	1	1	-	5	-	4000	-	-
Novo mesto	4	1000	67	32	1	5	3	5	8	16	1227	1403	15
Ormož	2	500	60	18	-	6	3	4	10	8	1420	480	8
Postojna	1	396	23	5	-	1	1	-	2	-	600	-	-
Ptuj	2	770	179	42	31	4	3	3	10	8	1683	407	8
Radlje ob Dravi	1	452	60	22	-	1	1	-	4	-	800	-	-
Radovljica	2	420	100	47	56	4	4	4	6	17	485	2488	17
Ravne na Koroškem	2	515	46	14	1	2	2	2	6	24	1200	4800	24
Slovenj Gradec	1	250	54	16	1	2	2	-	5	-	2480	-	-
Šentjur pri Celju	1	550	60	25	-	1	1	1	2	2	1100	650	2
Škofja Loka	1	285	64	27	-	6	2	1	58	6	8017	1500	6
Šmarje pri Jelšah	2	400	38	20	-	1	1	1	3	1	580	70	1
Trbovlje	1	556	48	19	-	2	2	-	9	-	3600	-	-
Tržič	2	579	99	48	-	3	3	1	6	4	1427	260	4
Velenje	1	396	29	10	-	3	2	-	6	-	802	-	-
Zagorje ob Savi	2	420	47	20	-	2	1	2	3	2	463	619	2
Žalec	1	293	60	20	-	2	1	1	3	3	1400	350	4

9-3. Ansambli ljudskih plesov 1975/76

	Število ansamblov	Samostojne prireditve			Obiskovalci			Umetniško osebje	
		v kraju sedeža ansambla	na gostovanju v Jugoslaviji	v tujini	v sedežu ansambla	na gostovanju v Jugoslaviji	v tujini	vsi	ženske
SR SLOVENIJA	29	168	124	46	31 900	104 260	59 350	1 011	508
Celje	1	-	-	-	-	-	-	35	17
Črnomelj	4	4	1	-	2 000	600	-	131	57
Domžale	1	1	-	-	300	-	-	100	65
Kranj	3	9	20	17	1 280	7 800	9 800	114	49
Lendava	1	-	-	1	-	-	800	14	7
Ljubljana-Bežigrad	2	8	1	-	560	380	-	23	14
Ljubljana-Center	1	-	8	12	-	1 600	4 500	112	46
Maribor	3	13	26	8	9 800	22 300	38 550	150	80
Murska Sobota	1	1	11	4	5 000	52 000	1 800	29	12
Novo mesto	1	-	-	-	-	-	-	23	23
Ptuj	1	11	16	-	450	6 500	-	53	28
Radlje ob Dravi	1	-	-	-	-	-	-	20	10
Radovljica	3	92	11	2	9 010	1 030	1 100	71	33
Ravne na Koroškem	1	2	18	-	600	4 700	-	29	12
Šentjur pri Celju	1	4	-	-	800	-	-	18	9
Tržič	1	3	8	2	900	5 600	2 800	33	13
Velenje	1	-	-	-	-	-	-	26	19
Zagorje ob Savi	-	-	-	-	-	-	-	-	-
Žalec	2	20	4	-	1 200	1 750	-	30	14

	Število	Sestava kulturnega doma					Kulturno-prosvetna kulturno-umetniška in zabavna dejavnost		Gostovanje	
		kinema-tografi	gleda-lišča	kulturno-umetniško ali kulturno-prosvetne društvo	knjiž-nica	klubi	število prireditev	obisko-valci	število	obisko-valci
SR SLOVENIJA	41	19	18	23	17	12	3 466	564 464	383	60 984
Ajdovščina	1	-	-	-	-	-	3	110	2	350
Brežice	1	1	-	-	1	2	421	61 957	8	2 292
Črnomelj	1	2	-	-	-	-	191	63 715	36	13 600
Domžale	2	1	2	1	1	1	249	21 066	1	120
Dravograd	-	-	-	-	-	-	305	30 859	13	3 431
Gornja Radgona	2	1	1	2	1	-	-	-	-	-
Grosuplje	2	-	1	2	-	-	26	3 780	7	708
Jesenice	1	-	-	1	1	-	13	30 855	113	8 200
Kočevje	1	1	-	-	-	-	20	600	-	-
Kranj	2	-	-	2	2	1	47	4 682	31	2 575
Lenart	2	1	-	2	-	-	133	9 429	9	1 422
Lendava	2	1	1	2	1	1	11	1 620	3	600
Ljubljana-Bežigrad	2	2	1	1	2	-	473	116 127	7	1 648
Ljubljana-Moste-Polje	2	1	1	-	-	1	206	11 050	1	80
Ljubljana-Šiška	1	-	1	1	-	1	10	1 030	3	127
Ljubljana-Vič-Rudnik	1	1	1	1	-	-	7	960	1	30
Maribor	1	1	-	1	1	-	168	21 270	10	2 090
Metlika	1	-	1	-	-	1	10	360	11	236
Murska Sobota	1	1	1	-	1	-	10	577	-	-
Nova Gorica	1	-	1	-	-	-	12	1 800	-	-
Novo mesto	2	1	1	1	1	-	12	800	47	16 363
Piran	1	1	-	-	-	-	40	880	40	880
Postojna	1	-	-	-	-	-	6	400	3	250
Radovljica	2	-	1	2	2	2	30	4 057	15	1 715
Slovenska Bistrica	2	1	-	2	1	-	120	18 752	5	1 990
Slovenske Konjice	2	1	1	-	1	1	87	5 569	13	1 834
Škofja Loka	1	-	1	1	1	-	13	1 919	3	298
Tolmin	1	-	-	1	-	-	2	310	1	145
Trbovlje	1	1	1	-	-	-	700	111 240	-	-
Velenje	1	-	1	-	-	-	132	38 690	-	-

V občinah, ki niso navedene, ni pojava.

REZULTATI RAZISKOVANJ

Odgovarja
direktor Franta Komel

Urednik
Branko Mlinar

Vsebinski urednik
Karel Bravc

Lektor
Jože Faganel

Tehnični urednik
Anton Rojc

Izdal in tiskal
Zavod SR Slovenije za statistiko
Ljubljana, Vožarski pot 12
april 1977
Naklada 210 izvodov
Cena 65 din

Uporaba in objava podatkov, v celoti ali delno, dovoljena le z navedbo vira

ID

60/19ff