



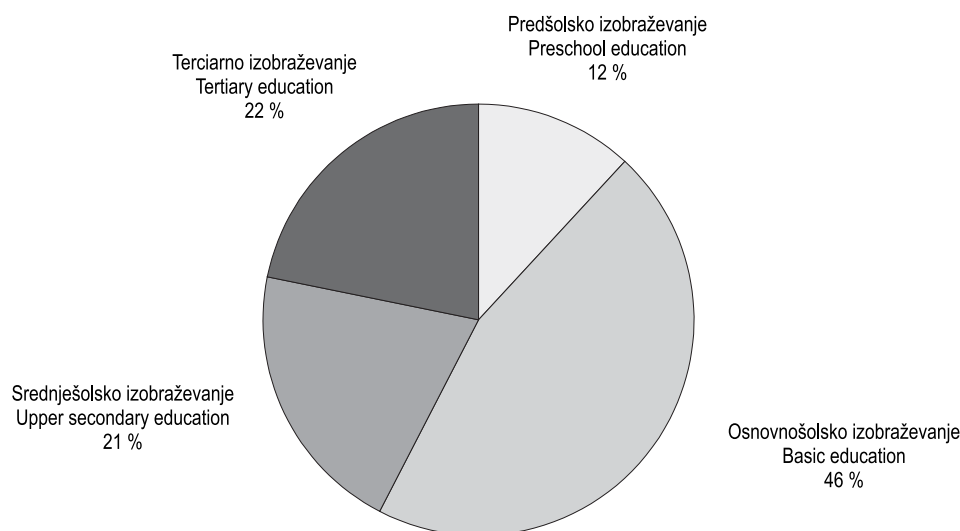
9 IZOBRAŽEVANJE  
EDUCATION

št./No 1

IZDATKI ZA FORMALNO IZOBRAŽEVANJE, SLOVENIJA, 2006–2009 – končni podatki  
EXPENDITURE FOR FORMAL EDUCATION, SLOVENIA, 2006-2009 – final data

- ▶ Skupni javni izdatki za formalno izobraževanje v Sloveniji so v letu 2009 presegli 2 milijardi EUR, njihov delež v BDP se je povečal na 5,7 % (to je za 0,5 odstotne točke več kot v letu 2008).
- ▶ Skoraj 8 % skupnih javnih izdatkov za formalno izobraževanje v letu 2009 so predstavljali javni transferji gospodinjstvom in drugim zasebnim entitetam, 92 % pa javni izdatki za izobraževalne ustanove.
- ▶ Več kot dve tretjini teh javnih transferjev sta bili v letu 2009 namenjeni za terciarno izobraževanje. Javni transferji so tako predstavljali skoraj četrtino vseh javnih izdatkov za terciarno izobraževanje.
- ▶ Celotni (javni, zasebni, mednarodni) izdatki za izobraževalne ustanove, izraženi z deležem v BDP, so se v letu 2009 glede na leto 2008 povečali na vseh ravneh izobraževanja, najbolj na ravni osnovnošolskega in terciarnega izobraževanja.
- ▶ Največji delež zasebnih izdatkov za izobraževalne ustanove je bil v letu 2009 namenjen za raven predšolskega izobraževanja (21 % vseh izdatkov za ustanove v predšolskem izobraževanju), drugi največji delež pa za raven terciarnega izobraževanja (skoraj 15 % vseh izdatkov za te izobraževalne ustanove).
- ▶ Public expenditure for formal education in Slovenia in 2009 exceeded EUR 2 billion; in comparison with 2008 its share in GDP increased to 5.7% (by 0.5 of a percentage point).
- ▶ Of total public expenditure for educational institutions in 2009, 8% were public transfers to households and other private entities and 92% public expenditure for educational institutions.
- ▶ In 2009, more than two-thirds of public transfers were intended for tertiary education. Public transfers thus represented around a quarter of total public expenditure for tertiary education.
- ▶ Total (public, private, international) expenditure for educational institutions in 2009, expressed as a percentage of GDP in comparison with 2008, increased in all levels of education, the most in institutions of basic and tertiary education.
- ▶ By level of education, in 2009 the share of private expenditure for educational institutions was the highest in preschool education (21% of total expenditure for preschool education institutions) and in tertiary education (almost 15% of total expenditure for tertiary education institutions).

Grafikon 1: Struktura celotnih izdatkov za izobraževalne ustanove po ravneh izobraževanja, Slovenija, 2009  
Chart 1: Structure of total expenditure for educational institutions by level of education, Slovenia, 2009



© SURS

**Skupni javni izdatki za izobraževanje vse višji**

Skupni javni izdatki za izobraževanje za leti 2006 in 2007 so znašali 1.774,6 oz. 1.783,1 milijona EUR ali 5,72 % oz. 5,16 % BDP.

V letu 2008 pa so se v absolutnem znesku in tudi v primerjavi z BDP glede na predhodno leto povečali. Znašali so 1.937,8 milijona EUR, njihov delež v BDP se je povečal za 0,04 odstotne točke (na 5,20 %).

Tudi v letu 2009 so se javni izdatki za izobraževanje v absolutnem znesku in tudi v primerjavi z BDP glede na prejšnje leto povečali. Znašali so 2.013,9 milijona EUR; njihov delež v BDP se je povečal za 0,5 odstotne točke (na 5,70 %).

**Total public expenditure for formal education is on the rise**

Total public expenditure for formal education in 2006 and 2007 amounted to EUR 1,774.6 million and EUR 1,783.1 million or 5.72% and 5.16 % of GDP, respectively.

In 2008, compared to the previous year, total public expenditure for formal education increased in absolute terms as well as a share in GDP. It amounted to EUR 1,937.8 million or 5.20% of GDP.

In 2009, compared to the previous year, total public expenditure for formal education increased in absolute terms as well as a share in GDP. It amounted to EUR 2,013.9 million or 5.70% of GDP.

**Tabela 1: Skupni javni izdatki za formalno izobraževanje v BDP po ravneh izobraževanja, Slovenija**

Table 1: Total public expenditure for formal education as a percentage of GDP by level of education, Slovenia

%

Leto	Ravni izobraževanja / Levels of education					Year
	skupaj <sup>1)</sup> total <sup>1)</sup>	predšolsko izobraževanje preschool education	osnovnošolsko izobraževanje basic education	srednješolsko izobraževanje upper secondary education	terciarno izobraževanje tertiary education	
2006	5,72	0,51	2,55	1,42	1,23	2006
2007	5,16	0,46	2,33	1,16	1,21	2007
2008	5,20	0,49	2,35	1,15	1,21	2008
2009	5,70	0,56	2,49	1,26	1,38	2009

1) Zaradi zaokroževanja se vsote včasih ne ujemajo. / The totals do not match because of rounding.

Vir / Source: SURS / SORS

**Največji delež skupnih javnih izdatkov za formalno izobraževanje namenjen osnovnošolskemu izobraževanju**

Največji delež skupnih javnih izdatkov za formalno izobraževanje v BDP v letu 2009 je bil namenjen za osnovnošolsko izobraževanje, in sicer 2,49 %; za terciarno izobraževanje je bilo namenjenih 1,38 % BDP, za srednješolsko izobraževanje 1,26 %, za predšolsko izobraževanje pa 0,56 % BDP.

**The largest share of total public expenditure intended for basic education**

In 2009, the highest share of total public expenditure for formal education in GDP was intended for basic education (2.49%), followed by tertiary education with 1.38%, upper secondary education with 1.26% and preschool education 0.56%.

**Tabela 2: Skupni javni izdatki za formalno izobraževanje po ravneh izobraževanja in namenu porabe, Slovenija**

Table 2: Total public expenditure for formal education by level of education and purpose of expenditure, Slovenia

1.000 EUR

Skupni javni izdatki	Ravni izobraževanja / Levels of education						Total public expenditure
	Skupaj <sup>2)</sup> Total <sup>2)</sup>	predšolsko izobraževanje preschool education	osnovnošolsko izobraževanje basic education	srednješolsko izobraževanje upper secondary education	terciarno izobraževanje tertiary education	nerazporejeno po ravneh not allocated by levels	
<b>2006</b>							
<b>Skupaj<sup>2)</sup></b>	1.774.583	158.953	791.520	441.024	382.979	107	<b>Total<sup>2)</sup></b>
neposredna poraba za izobraževalne ustanove	1.623.214	158.953	791.324	379.411	293.488	39	direct expenditure for public institutions
transferji, plačila za gospodinjstva in druge zasebne entitete	151.369	0	196	61.614	89.491	68	transfers and payments to households and other private entities
štípendije in druge pomoči študentom	138.738	0	0	49.419	89.318	0	scholarships and other grants to students
transferji za druge zasebne entitete	12.632	0	196	12.194	173	68	transfers to other private entities

2) Zaradi zaokroževanja se vsote včasih ne ujemajo. / The totals do not match because of rounding.

Vir / Source: SURS / SORS



**Tabela 2: Skupni javni izdatki za formalno izobraževanje po ravneh izobraževanja in namenu porabe, Slovenija (nadaljevanje)**

Table 2: Total public expenditure for formal education by level of education and purpose of expenditure, Slovenia (continued)

1.000 EUR

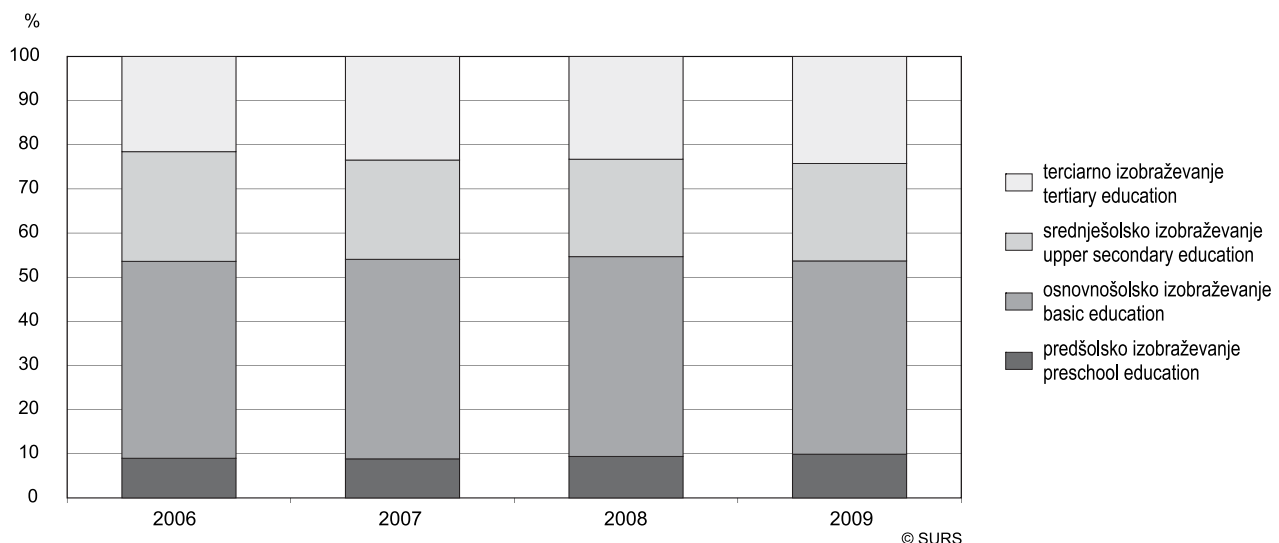
Skupni javni izdatki	Ravni izobraževanja / Levels of education						Total public expenditure
	skupaj <sup>1)</sup> total <sup>1)</sup>	predšolsko izobraževanje preschool education	osnovnošolsko izobraževanje basic education	srednješolsko izobraževanje upper secondary education	terciarno izobraževanje tertiary education	nerazporejeno po ravneh not allocated by levels	
<b>2007</b>							
<b>Skupaj<sup>1)</sup></b>	1.783.119	157.788	805.668	401.314	418.285	65	<b>Total<sup>1)</sup></b>
neposredna poraba za izobraževalne ustanove	1.638.941	157.782	805.595	352.584	322.980	0	direct expenditure for public institutions
transferji, plačila za gospodinjstva in druge zasebne entitete	144.178	6	73	48.730	95.305	65	transfers and payments to households and other private entities
štípendije in druge pomoči študentom	143.791	0	0	48.507	95.283	0	scholarships and other grants to students
transferji za druge zasebne entitete	387	6	73	222	22	65	transfers to other private entities
<b>2008</b>							
<b>Skupaj<sup>1)</sup></b>	1.937.823	182.281	876.439	427.515	451.478	109	<b>Total<sup>1)</sup></b>
javni izdatki neposredno za izobraževalne ustanove	1.785.275	182.275	876.322	380.011	346.646	21	public direct expenditure for educational institutions
transferji, plačila gospodinjstvom in drugim zasebnim entitetam	152.548	6	117	47.504	104.832	89	transfers and payments to households and other private entities
štípendije in druge pomoči študentom	151.959	0	0	47.139	104.820	0	scholarships and other grants to students
transferji za druge zasebne entitete	589	6	117	364	13	89	transfers to other private entities
<b>2009</b>							
<b>Skupaj<sup>1)</sup></b>	2.013.949	198.886	880.868	444.201	488.410	1583	<b>Total<sup>1)</sup></b>
javni izdatki neposredno za izobraževalne ustanove	1.857.276	198.874	880.768	395.471	380.651	1512	public direct expenditure for educational institutions
transferji, plačila gospodinjstvom in drugim zasebnim entitetam	156.672	13	100	48.729	107.759	71	transfers and payments to households and other private entities
štípendije in druge pomoči študentom	156.389	0	0	48.629	107.759	0	scholarships and other grants to students
transferji za druge zasebne entitete	283	13	100	100	0	71	transfers to other private entities

1) Zaradi zaokroževanja se vsote včasih ne ujemajo. / The totals do not match because of rounding.

Vir / Source: SURS / SORS

**Grafikon 2: Struktura javnih izdatkov za izobraževanje po ravneh izobraževanja, Slovenija, 2009**

Chart 2: Structure of public expenditure for education by level of education, Slovenia, 2009



Vir / Source: SURS / SORS



### Za osnovnošolsko izobraževanje skoraj polovica sredstev

Največji del skupnih javnih sredstev za formalno izobraževanje je bil v obdobju 2006–2009 namenjen za osnovnošolsko izobraževanje.

V letu 2009 je bilo za osnovnošolsko izobraževanje namenjenih 43,7 % vseh javnih sredstev za formalno izobraževanje. 24,3 % javnih sredstev je bilo namenjenih za terciarno izobraževanje, 22,1 % za srednješolsko izobraževanje in 9,9 % za predšolsko izobraževanje.

Struktura porabe skupnih javnih sredstev po ravneh izobraževanja za leta 2005, 2006 in 2007 je bila podobna; v letu 2009 se je v primerjavi z letom 2008 nekoliko povečal delež izdatkov za terciarno in predšolsko izobraževanje, nekoliko znižal pa se je delež izdatkov za osnovnošolsko izobraževanje.

### Almost half the funds go to basic education

In the 2006–2009 period the highest share of total public expenditure for formal education was intended for basic education.

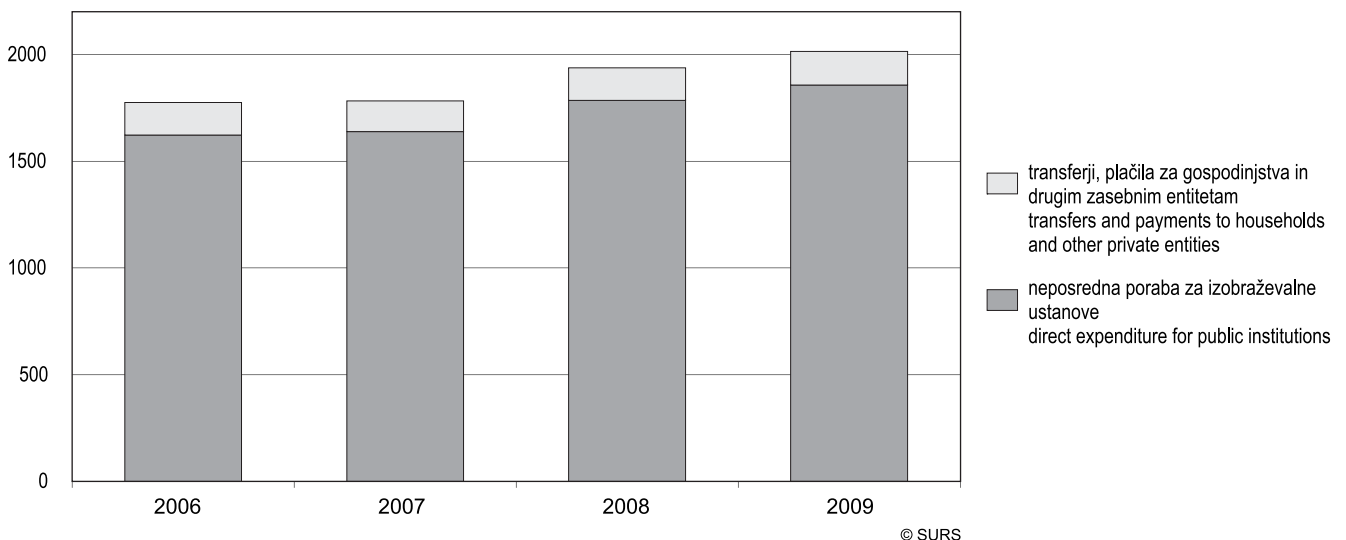
In 2009, 43.7% of total public expenditure for formal education was intended for basic education, 24.3% for tertiary education, 22.1% for upper secondary education and 9.9% for preschool education.

The structure of public expenditure by levels of education in 2005, 2006 and 2007 was similar: compared to 2008, in 2009 the shares of expenditure slightly increased for tertiary and preschool education, while the shares of expenditure for basic education decreased.

### Grafikon 3: Skupni javni izdatki za formalno izobraževanje po namenu porabe, Slovenija

Chart 3: Total public expenditure for formal education by purpose of expenditure, Slovenia

mio. EUR



Vir / Source: SURS / SORS

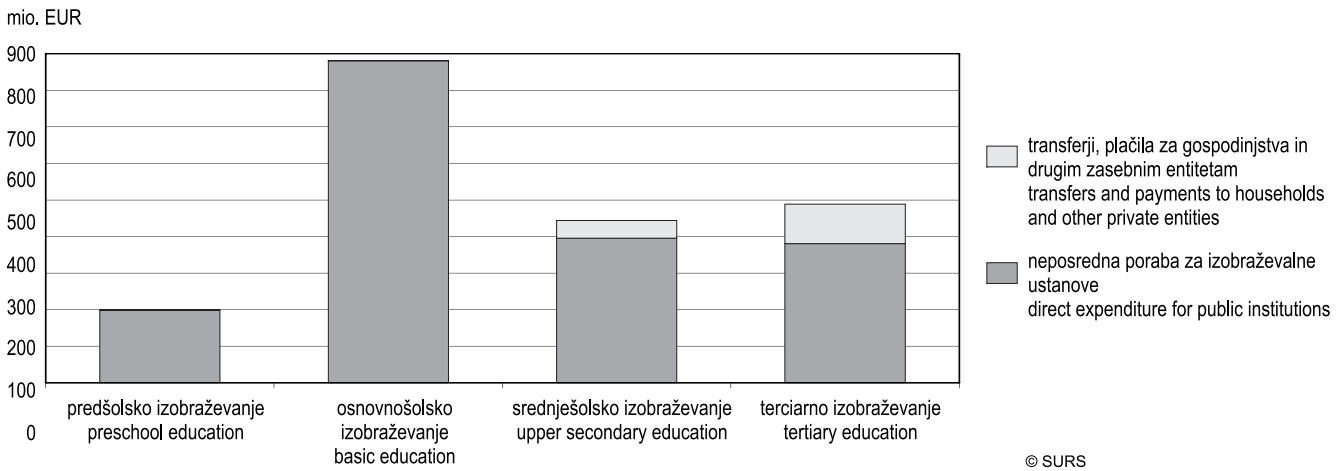
### Javni transferji predvsem za terciarno izobraževanje

Javni transferji, namenjeni gospodinjstvom in drugim zasebnim entitetam, so v letih 2006, 2007, 2008 in 2009 predstavljali manj kot desetino vseh javnih izdatkov za formalno izobraževanje (v letih 2006, 2007, 2008 in 2009 8 %). Skoraj vsi javni transferji so bili namenjeni za terciarno izobraževanje (okoli dve tretjini) in za srednješolsko izobraževanje (več kot tretjina). V sestavi vseh javnih izdatkov za terciarno izobraževanje v letu 2009 so tako transferji za gospodinjstva in druge zasebne entitete predstavljali manj kot četrtino skupnih javnih izdatkov.

### Public transfers mainly for tertiary education

In the 2006–2009 period public transfers to households and other private entities represented less than a tenth of total public expenditure for education: 8% per year. Almost all public transfers were intended for tertiary (about two thirds) and upper secondary (about a third) education. In the structure of tertiary education expenditure in 2009, transfers to households and other private entities represented almost a quarter.

**Grafikon 4: Skupni javni izdatki za formalno izobraževanje po ravneh izobraževanja in namenu porabe, Slovenija, 2009**  
Chart 4: Total public expenditure for formal education by level of education and purpose of expenditure, Slovenia, 2009



Vir / Source: SURS / SORS

### Investicijski izdatki vse nižji

V letu 2006 je bilo za izobraževalne ustanove namenjenih 91,5 % vseh javnih izdatkov za formalno izobraževanje, v letu 2007 je ta delež obsegal 91,9 %, v letu 2008 in 2009 pa po 92 %.

Investicijski izdatki med vsemi javnimi izdatki za izobraževalne ustanove so se z leti zmanjševali: v letu 2006 so znašali 10,8 %, v letu 2007 10 %, v letu 2008 9,9 %, v letu 2009 pa 8,1 %.

### Majhen delež iz tujine

Mednarodni oz. tuji viri sredstev, namenjeni za izobraževanje, so sicer predstavljali le majhen delež sredstev za izobraževanje (manj kot 1 %).

Največji delež teh sredstev je bil plačan neposredno izobraževalnim ustanovam, in sicer 68,5 % v letu 2006, 72,5 % v letu 2007, 63,3 % v letu 2008 in 57,9 % v letu 2009. Preostali del sredstev pa je bil nakazan kot transfer centralni ali lokalni državi (državi in občinam).

### Investment expenditure down

In 2006, 91.5% of total public expenditure for formal education was spent on educational institutions; in 2007 the share was 91.9% and in 2008 and 2009 92%.

Investment expenditure of total public expenditure for educational institutions declined over the years. In 2006 the share was over a tenth (10.8%), in 2007 it was 10%, in 2008 it was 9.9% and in 2009 it was 8.1%.

### Modest international (foreign) sources of funds

International (foreign) sources of funds for education represented only a low share of total expenditure for education (less than 1%).

The highest share of international (foreign) expenditure for education was paid directly to educational institutions: 68.5% in 2006, 72.5% in 2007, 63.3% in 2008 and 57.9% in 2009. The remaining part of international funds was transfers to central/local government (state and municipalities).

**Tabela 3: Mednarodni oz. tuji viri sredstev za izobraževanje, Slovenija**

Table 3: International (foreign) sources of funds for formal education, Slovenia

1.000 EUR

Mednarodni oz. tuji viri	Leto / Year				International (foreign) sources of funds
	2006 <sup>1)</sup>	2007	2008	2009 <sup>1)</sup>	
<b>Skupaj</b>	<b>18.563</b>	<b>23.695</b>	<b>14.934</b>	<b>24.006</b>	<b>Total</b>
plačani neposredno izobraževalnim ustanovam	12.713	17.168	9.457	13.888	paid directly to educational institutions
transferji plačani centralni/lokalni državi	5.849	6.527	5.477	10.117	paid to central/local government

1) Zaradi zaokroževanja se vsote včasih ne ujemajo. / The totals do not match because of rounding.

Vir / Source: SURS / SORS

### Izdatki gospodinjstev in drugih zasebnih entitet za izobraževalne ustanove kot največji delež v strukturi zasebnih izdatkov

Največji delež v strukturi zasebnih izdatkov za formalno izobraževanje (več kot tri četrtine) so predstavljali izdatki gospodinjstev in drugih zasebnih entitet za izobraževalne ustanove (za šolnine, za šolo v naravi, za učbeniški sklad, za ekskurzije ...). Izdatki gospodinjstev za izobraževalne izdelke in storitve zunaj izobraževalnih ustanov (izdatki za šolsko opremo, za knjige, za inštrukcije ...)

### Expenditure of households and other private entities for educational institutions prevails

The highest share in the structure of private expenditure for formal education (more than three quarters) was expenditure of households and other private entities for educational institutions (for school fees, school "in nature", etc.). Household expenditure for educational goods and services outside educational institutions (for school equipment, books,



so predstavljali manj kot petino vseh izdatkov, preostali del (od 4,1 % v letu 2006 do 6,2 % v letu 2009) pa je predstavljala finančna pomoč podjetij, namenjena študentom in gospodinjstvom (kadrovske štipendije podjetij).

#### V 2009 skupni izdatki za izobraževalne ustanove višji na letni ravni

Skupni izdatki (javni, zasebni, mednarodni) za izobraževalne ustanove so leta 2009 znašali 2.112,4 milijona EUR oziroma so bili za več kot 4 % višji kot v letu 2008.

Njihov delež v BDP pa se je od let 2006 in 2007 do leta 2008 zmanjšal s 6,03 % (v letu 2006) na 5,51 % (v letu 2007) na 5,44 % (v letu 2008), v letu 2009 pa se je povečal in znašal 5,98 %. Skupni izdatki za izobraževalne ustanove v letu 2009, izraženi z deležem v BDP, so se v primerjavi z letom 2008 povečali za izobraževalne ustanove, najbolj na ravni osnovnošolskega in terciarnega izobraževanja (za 0,17 odstotne točke).

instructions, etc.) represented less than a fifth of total expenditure, while the rest (between 4.1% in 2006 and 6.2% in 2009) was financial aid to students/households by enterprises (sponsorships).

#### The 2009 total expenditure for educational institutions higher on annual level

In 2009, total (public, private and international) expenditure for educational institutions amounted to EUR 2,112.4 million or 4% more than in 2008.

Its share in GDP decreased from 6.03% in 2006 to 5.51% in 2007 to 5.44% in 2008 and increased to 5.98% in 2009. Compared to 2008, total expenditure for educational institutions as a percentage of GDP increased in educational institutions the highest increased was in basic and in tertiary education (by 0.17 of a percentage point).

**Tabela 4: Zasebni izdatki gospodinjstev in drugih zasebnih entitet za formalno izobraževanje, Slovenija**

Table 4: Private expenditure of households and other private entities for formal education, Slovenia

1.000 EUR

Zasebni izdatki	Leto / Year				Private expenditure
	2006	2007	2008	2009	
Izdatki gospodinjstev in drugih zasebnih entitet plačani neposredno izobraževalnim ustanovam	237.420	247.824	233.923	241.196	Expenditure of households and other private entities paid directly to educational institutions
Izdatki drugih zasebnih entitet za finančno pomoč študentom in gospodinjstvom	12.654	18.405	21.040	19.872	Expenditure of other private entities for financial aid to students / households
Izdatki gospodinjstev za izobraževalne storitve in izdelke zunaj izobraževalnih ustanov	56.285	58.312	54.458	60.081	Expenditure of households for educational goods and services outside educational institutions

Vir / Source: SURS / SORS

**Tabela 5: Celotni (javni, zasebni in mednarodni) izdatki za izobraževalne ustanove po ravneh izobraževanja, Slovenija**

Table 5: Total (public, private and international) expenditure for educational institutions by level of education, Slovenia

1.000 EUR

	Ravni izobraževanja / Levels of education						Total <sup>1)</sup>
	skupaj <sup>1)</sup> total <sup>1)</sup>	predšolsko izobraževanje preschool education	osnovnošolsko izobraževanje basic education	srednješolsko izobraževanje upper secondary education	terciarno izobraževanje tertiary education	nerazporejeno po ravneh not allocated by levels	
<b>2006</b>							
<b>Skupaj<sup>1)</sup></b>	<b>1.873.347</b>	<b>205.805</b>	<b>859.236</b>	<b>413.934</b>	<b>394.333</b>	<b>39</b>	<b>Total<sup>1)</sup></b>
javni	1.623.214	158.953	791.324	379.411	293.488	39	public
zasebni	237.420	46.839	67.821	34.360	88.401	0	private
mednarodni	12.713	13	91	164	12.445	0	international
<b>2007</b>							
<b>Skupaj<sup>1)</sup></b>	<b>1.903.933</b>	<b>207.207</b>	<b>873.639</b>	<b>387.818</b>	<b>435.270</b>	<b>0</b>	<b>Total<sup>1)</sup></b>
javni	1.638.941	157.782	805.595	352.584	322.980	0	public
zasebni	247.824	49.401	67.803	35.006	95.614	0	private
mednarodni	17.168	24	241	228	16.676	0	international
<b>2008</b>							
<b>Skupaj<sup>1)</sup></b>	<b>2.028.655</b>	<b>235.193</b>	<b>954.252</b>	<b>416.762</b>	<b>422.427</b>	<b>21</b>	<b>Total<sup>1)</sup></b>
javni	1.785.275	182.275	876.322	380.011	346.646	21	public
zasebni	233.923	52.917	77.773	36.244	66.989	0	private
mednarodni	9.457	1	157	507	8.792	0	international
<b>2009</b>							
<b>Skupaj<sup>1)</sup></b>	<b>2.112.360</b>	<b>250.879</b>	<b>964.542</b>	<b>435.015</b>	<b>460.412</b>	<b>1.512</b>	<b>Total<sup>1)</sup></b>
javni	1.857.276	198.874	880.768	395.471	380.651	1.512	public
zasebni	241.196	51.994	83.622	38.764	66.815	0	private
mednarodni	13.888	11	152	779	12.946	0	international

1) Zaradi zaokroževanja se vsote včasih ne ujemajo. / The totals do not match because of rounding.

Vir / Source: SURS / SORS



### Največ sredstev namenjenih za osnovnošolsko izobraževanje

V sestavi skupnih izdatkov za izobraževalne ustanove po ravneh izobraževanja so zavzemali največji delež izdatki za ustanove na ravni osnovnošolskega izobraževanja (45,7 % v letu 2009), sledili so izdatki za ustanove na ravni terciarnega izobraževanja (21,8 % v letu 2009), izdatki za ustanove na ravni srednješolskega izobraževanja (20,6 % v letu 2009) in izdatki za ustanove na ravni predšolskega izobraževanja (11,9 % v letu 2009).

### Funds for basic education prevail

In the structure of total expenditure for educational institutions by levels of education, the highest share was that of expenditure for basic education institutions (45.7% in 2009), followed by expenditure for tertiary education institutions (21.8% in 2009), upper secondary education institutions (20.6% in 2009) and preschool education institutions (11.9% in 2009).

**Tabela 6: Deleži celotnih izdatkov za izobraževalne ustanove v BDP po ravneh izobraževanja, Slovenija**

Table 6: Total expenditure for educational institutions as a percentage of GDP by level of education, Slovenia

%

	Ravni izobraževanja / Levels of education						
	skupaj <sup>1)</sup> total <sup>1)</sup>	predšolsko izobraževanje preschool education	osnovnošolsko izobraževanje basic education	srednješolsko izobraževanje upper secondary education	terciarno izobraževanje tertiary education	nerazporejeno po ravneh not allocated by levels	
<b>2006</b>							
<b>Skupaj<sup>1)</sup></b>	<b>6,03</b>	<b>0,66</b>	<b>2,77</b>	<b>1,33</b>	<b>1,27</b>	<b>0,00</b>	<b>Total<sup>1)</sup></b>
javni	5,23	0,51	2,55	1,22	0,95	0,00	public
zasebni	0,76	0,15	0,22	0,11	0,28	0,00	private
mednarodni	0,04	0,00	0,00	0,00	0,04	0,00	international
<b>2007</b>							
<b>Skupaj<sup>1)</sup></b>	<b>5,51</b>	<b>0,60</b>	<b>2,53</b>	<b>1,12</b>	<b>1,26</b>	<b>0,00</b>	<b>Total<sup>1)</sup></b>
javni	4,74	0,46	2,33	1,02	0,93	0,00	public
zasebni	0,72	0,14	0,20	0,10	0,28	0,00	private
mednarodni	0,05	0,00	0,00	0,00	0,05	0,00	international
<b>2008</b>							
<b>Skupaj<sup>1)</sup></b>	<b>5,44</b>	<b>0,63</b>	<b>2,56</b>	<b>1,12</b>	<b>1,13</b>	<b>0,00</b>	<b>Total<sup>1)</sup></b>
javni	4,79	0,49	2,35	1,02	0,93	0,00	public
zasebni	0,63	0,14	0,21	0,10	0,18	0,00	private
mednarodni	0,03	0,00	0,00	0,00	0,02	0,00	international
<b>2009</b>							
<b>Skupaj<sup>1)</sup></b>	<b>5,98</b>	<b>0,71</b>	<b>2,73</b>	<b>1,23</b>	<b>1,30</b>	<b>0,00</b>	<b>Total<sup>1)</sup></b>
javni	5,26	0,56	2,49	1,12	1,08	0,00	public
zasebni	0,68	0,15	0,24	0,11	0,19	0,00	private
mednarodni	0,04	0,00	0,00	0,00	0,04	0,00	international

1) Zaradi zaokroževanja se vsote včasih ne ujemajo. / The totals do not match because of rounding.

Vir / Source: SURS / SORS

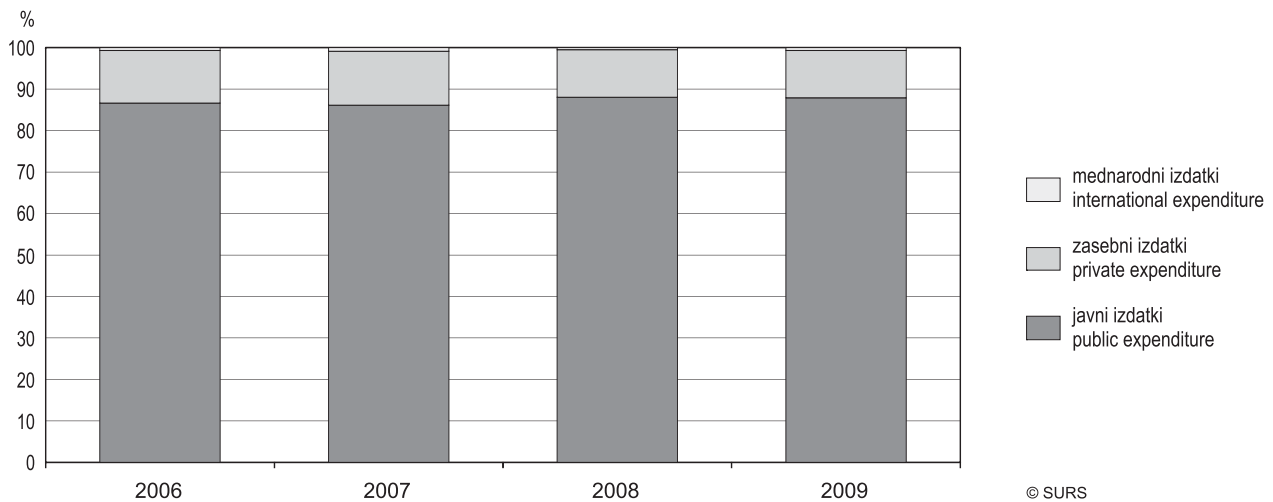
### Skupni javni izdatki nekoliko višji

Med skupnimi izdatki za izobraževalne ustanove so predstavljali največji del javni izdatki, in sicer okoli 86 % v letu 2006 in 2007, v letu 2008 in 2009 pa 88 % vseh tovrstnih izdatkov.

### Public expenditure higher

The highest share of total expenditure for educational institutions was that of public expenditure, about 86% in 2006 and 2007, and 88% in 2008 and 2009.

**Grafikon 5: Struktura javnih, zasebnih in mednarodnih izdatkov za izobraževalne ustanove, Slovenija**  
Chart 5: Structure of public, private and international expenditure for educational institutions, Slovenia



Vir / Source: SURS / SORS

#### Delež zasebnih izdatkov največji v predšolskem izobraževanju

Zasebni izdatki so v letih 2006 in 2007 predstavljali okoli 13 % vseh izdatkov za izobraževalne ustanove, v letu 2008 in 2009 pa se je njihov delež znižal za malo več kot 1 odstotno točko.

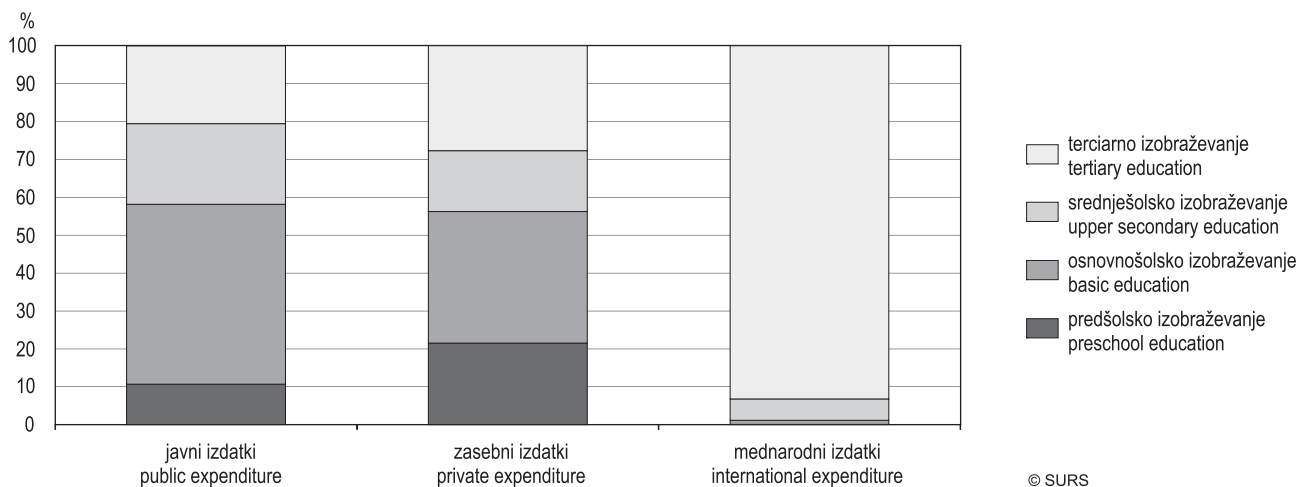
Glede na raven izobraževanja je bil delež zasebnih izdatkov za izobraževalne ustanove največji v predšolskem izobraževanju (tu je v letu 2009 predstavljal 21 % vseh izdatkov za izobraževalne ustanove) in v terciarnem izobraževanju (tu so zasebni izdatki v letu 2009 predstavljali 15 % vseh izdatkov za izobraževalne ustanove terciarnega izobraževanja).

#### Most for preschool education

Private expenditure in 2006 and 2007 represented around 13% of total expenditure for educational institutions, while in 2008 and 2009 there was a decrease by more than one percentage point.

By level of education, the share of private expenditure was the highest in preschool education (21% of total expenditure for preschool education institutions in 2009) and tertiary education (15% of total expenditure for tertiary education institutions in 2009).

**Grafikon 6: Struktura javnih, zasebnih in mednarodnih izdatkov za izobraževalne ustanove po ravneh izobraževanja, Slovenija, 2009**  
Chart 6: Structure of public, private and international expenditure for educational institutions by level of education, Slovenia, 2009



Vir / Source: SURS / SORS



### Mednarodni izdatki znašali manj kot 1 %

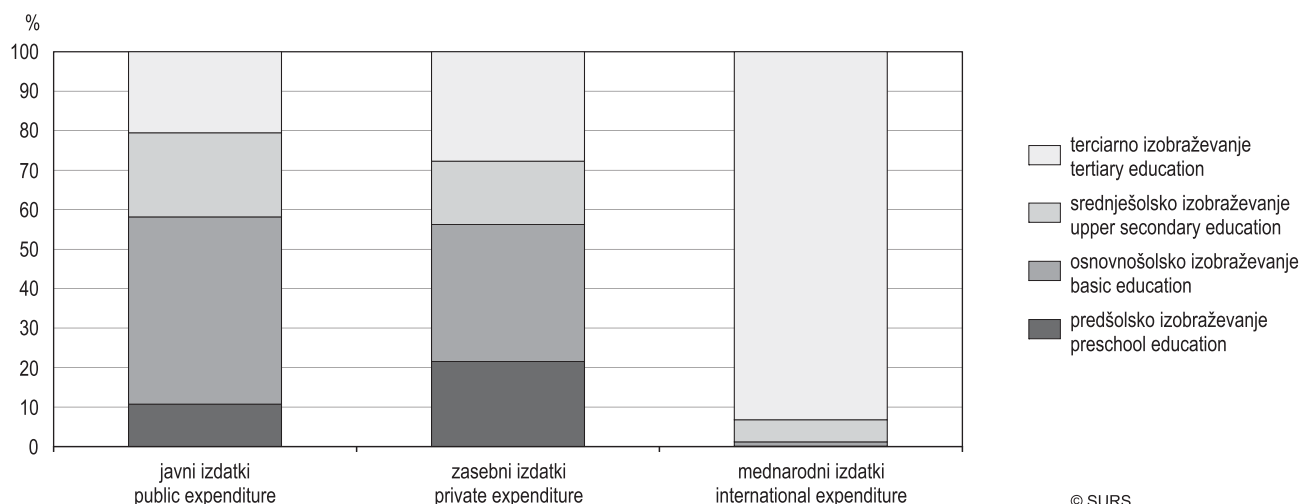
Mednarodni izdatki za izobraževalne ustanove so predstavljali 0,7 % (v letu 2009) vseh izdatkov za izobraževalne ustanove. Velika večina mednarodnih sredstev je bila namenjena za terciarno izobraževanje, in sicer so ta sredstva v letu 2009 predstavljala 2,8 % vseh izdatkov za izobraževalne ustanove v terciarnem izobraževanju.

### International expenditure lower than 1%

International expenditure represented 0.7% (in 2009) of total expenditure for educational institutions. The large majority of international sources were spent for tertiary education, where these sources represented 2.8% of total expenditure for tertiary education institutions in 2009.

**Grafikon 7: Struktura javnih, zasebnih in mednarodnih izdatkov za izobraževalne ustanove po ravneh izobraževanja, Slovenija, 2009**

Chart 7: Structure of public, private and international expenditure for educational institutions by level of education, Slovenia, 2009



Vir / Source: SURS / SORS

**Tabela 7: Skupni izdatki za formalno izobraževanje, Slovenija**

Table 7: Total expenditure for formal education, Slovenia

1.000 EUR

Skupni izdatki za formalno izobraževanje	Leto / Year				Total expenditure for formal education
	2006	2007	2008	2009	
<b>Skupaj</b>	<b>1.929.632</b>	<b>1.962.245</b>	<b>2.083.113</b>	<b>2.172.441</b>	<b>Total</b>
za izobraževalne ustanove	1.873.347	1.903.933	2.028.655	2.112.360	for educational institutions
za izobraževalne izdelke in storitve zunaj izobraževalnih ustanov	56.285	58.312	54.458	60.081	for educational services and goods purchased other than by educational institutions

Vir / Source: SURS / SORS

### Skupni javni izdatki v višini 6 % BDP

Skupni javni izdatki za formalno izobraževanje (vsi javni izdatki za izobraževalne ustanove in izdatki gospodinjstev za izobraževalne izdelke in storitve zunaj izobraževalnih ustanov) v Sloveniji so v letu 2006 znašali 1.929,6 milijona EUR ali 6,22 % BDP.

V letih 2007, 2008 in 2009 so se skupni izdatki za formalno izobraževanje sicer povečali, in sicer v letu 2007 na 1.962,2 milijona EUR, v letu 2008 na 2.083,1 milijona EUR, v letu 2009 pa so znašali 2.172,4 milijona EUR, njihov delež v BDP pa je upadel: v letu 2007 na 5,68 %, v letu 2008 na 5,59 % BDP in v letu 2009 na 6,15 % BDP.

### Total public expenditure amounted to 6% of DGP

Total public expenditure for educational institutions (total expenditure for educational institutions and household expenditure for educational goods and services outside educational institutions) in Slovenia amounted in 2006 to EUR 1,929.6 million, which was 6.22% of GDP.

In the following three years total expenditure for formal education increased to EUR 1,962.2 million (in 2007), to EUR 2,083.1 million (in 2008) and to EUR 2,172.4 million (in 2009), but their share in GDP decreased to 5.68% in 2007, to 5.59% in 2008 and to 6.15% in 2009.

**Tabela 8: Skupni izdatki za formalno izobraževanje v BDP po ravneh izobraževanja, Slovenija**

Table 8: Total expenditure for formal education as a percentage of GDP by level of education, Slovenia

%

Leto	Ravni izobraževanja / Levels of education						Year
	skupaj <sup>1)</sup> total <sup>1)</sup>	predšolsko izobraževanje preschool education	osnovnošolsko izobraževanje basic education	srednješolsko izobraževanje upper secondary education	terciarno izobraževanje tertiary education	nerazporejeno po ravneh not allocated by levels	
2006	6,22	0,66	2,77	1,33	1,27	0,18	2006
2007	5,68	0,60	2,53	1,12	1,26	0,17	2007
2008	5,59	0,63	2,56	1,12	1,13	0,15	2008
2009	6,15	0,71	2,73	1,23	1,30	0,17	2009

1) Zaradi zaokroževanja se vsote včasih ne ujemajo. / The totals do not match because of rounding.

Vir / Source: SURS / SORS

**Izdatki gospodinjstev za izobraževanje okoli 60 milijonov EUR**

Izdatki gospodinjstev za izobraževalne izdelke in storitve zunaj izobraževalnih ustanov so se, po oceni na podlagi Ankete o porabi v gospodinjstvih, povečali s 56,3 milijona EUR (v letu 2006) na 60,1 milijona EUR (v letu 2009), njihov delež v skupnih izdatkih za izobraževanje pa je padel z 2,9 % (v letu 2006) na 2,8 % (v letu 2009).

**Expenditure of households for educational goods and service amounted to about EUR 60 million**

According to estimates based on the Household Budget Survey, expenditure of households for educational goods and services outside educational institutions increased from EUR 56.3 million in 2006 to EUR 60.1 million in 2009, while its share in total expenditure for education decreased from 2.9% in 2006 to 2.8% in 2009.

**STATISTIČNA IN DRUGA ZNAMENJA**

, decimalna vejica

**STATISTICAL AND OTHER SIGNS**

, decimal point

**KRATICE**

BDP bruto domači proizvod  
EUR evro  
SURS Statistični urad Republike Slovenije

**ABBREVIATIONS**

GDP gross domestic product  
EUR Euro  
SORS Statistical Office of the Republic of Slovenia

**METODOLOŠKA POJASNILA****Namen raziskovanja**

je pridobiti mednarodno primerljive podatke o izdatkih za formalno/stopenjsko izobraževanje v Sloveniji, glede na namen izdatkov in raven izobraževanja.

**Zajetje**

Vključeni so javni, mednarodni in zasebni izdatki za formalno izobraževanje.

Javni izdatki vključujejo izdatke države in občin za izobraževanje, ki so naprej razdeljeni v neposredne izdatke za poučevalne in nepoučevalne izobraževalne ustanove in na transferje oz. druga plačila gospodinjstvom in drugim zasebnim entitetam.

Mednarodni izdatki (oz. viri sredstev) vključujejo mednarodna plačila oz. plačila iz tujine neposredno izobraževalnim ustanovam in transferje državi/občinam.

**METHODOLOGICAL EXPLANATIONS****The purpose of the survey**

is to obtain internationally comparable data on expenditure for formal education in Slovenia by purpose of expenditure and level of education.

**Coverage**

The survey covers public, international and private expenditure for formal education.

Public expenditure covers expenditure by the central government and municipalities, which is further divided into direct expenditure for instructional and non-instructional educational institutions and transfers and other payments to households and other private entities.

International expenditure (or sources of funds) covers international payments (i.e. payments from abroad) directly to educational institutions and transfers to the central government and municipalities.



Zasebni izdatki vključujejo izdatke gospodinjstev in izdatke drugih zasebnih entitet za izobraževanje. Izdatki gospodinjstev vključujejo neposredne izdatke za izobraževalne ustanove in izdatke za izobraževalne izdelke in storitve, kupljene zunaj izobraževalnih ustanov. Izdatki drugih zasebnih entitet pa vključujejo plačila neposredno izobraževalnim ustanovam in plačila za finančno pomoč študentom/gospodinjstvom.

Vsi navedeni izdatki so razvrščeni tudi po ravneh izobraževanja.

Izdatki za formalno/stopenjsko izobraževanje so izračunani v skladu s skupno metodologijo treh mednarodnih organizacij **UNESCO**, **OECD** in **Eurostat** (s kratico: metodologija UOE).

### Viri podatkov in poročevalske enote

Vir podatkov o javnih izdatkih za izobraževanje so bile evidence ministrstev, ki financirajo formalno/stopenjsko izobraževanje, predvsem Ministrstva za šolstvo in šport, Ministrstva za visoko šolstvo, znanost in tehnologijo, kot glavnih financerjev, Ministrstva za finance (izdatki občin), Ministrstva za delo, družino in socialne zadeve (pomoči študentom-republiške, Zoisove štipendije, otroški dodatki), Ministrstva so bila tudi poročevalske enote SURS-u za javne izdatke o izobraževanju.

Vir podatkov o javnih, zasebnih in mednarodnih izdatkih za izobraževalne ustanove so bili zaključni računi izobraževalnih ustanov.

Vir nekaterih podatkov so bile tudi raziskave SURS-a, in sicer:

- o izdatkih za izobraževalne izdelke in storitve zunaj izobraževalnih ustanov - Anketa o porabi gospodinjstev,
- o izdatkih drugih zasebnih entitet za finančno pomoč študentom/gospodinjstvom – raziskava o kadrovskih štipendijah dijakom in študentom,
- o izdatkih za raziskovalno razvojno dejavnost v terciarnem sektorju - raziskava o raziskovalno razvojni dejavnosti.

Deleži izdatkov za formalno izobraževanje v BDP so izračunani na podlagi zadnje revizije BDP (z dne 30. september 2011).

### Definicije in pojasnila

**Formalno izobraževanje** pomeni izobraževanje, po zaključku katerega posameznik pridobi višjo raven izobrazbe.

**Ravni izobraževanja** – izdatki za izobraževanje so razvrščeni po osnovnih ravneh izobraževanja v Sloveniji, tj. predšolsko izobraževanje, osnovnošolsko, srednješolsko in terciarno izobraževanje.

Glede na razpoložljivost podatkov v obstoječih evidencah (proračunske evidence, zaključni računi) je osnova za razvrščanje finančnih podatkov po ravneh izobraževanja glavna dejavnost oziroma vrsta izobraževalnega programa, za katerega so izobraževalne ustanove registrirane in ne posamezni izobraževalni programi znotraj izobraževalnih ustanov.

Med izdatki za predšolsko izobraževanje je prikazan ocenjen delež izdatkov, povezanih z izvajanjem programa za drugo starostno obdobje otrok, vključenih v vrtce.

Izdatki za srednješolsko izobraževanje vključujejo del izdatkov za terciarno izobraževanje (oddelki/enote višjega strokovnega izobraževanja v okviru srednjih šol).

V prihodnje načrtujemo tudi razvoj ustrezne metode ocene za izboljšanje kvalitete razdelitve izdatkov med srednješolskim in terciarnim izobraževanjem.

Med izdatki za terciarno izobraževanje so vključeni tudi izdatki za raziskovalno-razvojno dejavnost.

Private expenditure covers household expenditure and expenditure of other private entities for education. Household expenditure covers direct expenditure for educational institutions and expenditure for educational goods and services bought outside educational institutions. Expenditure of other private entities covers payments directly to educational institutions and payments for financial assistance to students/households.

All this expenditure is broken down by levels of education.

Expenditure for formal education is calculated in accordance with the common methodology of three international organisations **UNESCO**, **OECD** and **Eurostat** (UOE methodology).

### Data sources and reporting units

Sources of data on public expenditure for education are records of ministries financing formal education, especially the Ministry of Education and Sport, Ministry of Higher Education, Science and Technology as the principal providers of funds, the Ministry of Finance (expenditure of municipalities), the Ministry of Labour, Family and Social Affairs (assistance to students-sponsorships, Zois scholarships, child benefits), Ministries were reporting units for public expenditure for education.

Sources of data on public, private and international expenditure for educational institutions were annual accounts of educational institutions.

For some data, the sources were surveys conducted by the Statistical Office of the Republic of Slovenia:

- on expenditure for educational goods and services outside educational institutions – the Household Budget Survey,
- on expenditure of other private entities for financial support to students/households – the survey on sponsorships for pupils and students,
- on expenditure for R&D activity in the tertiary sector – the survey on R&D activity.

Expenditure for formal education as percentage of GDP is calculated on the basis of revised GDP (30 September 2011).

### Definitions and explanations

**Formal education** is education upon the conclusion of which an individual acquires a higher level of education.

**Levels of education** – expenditure for education is classified by basic levels of education in Slovenia, i.e. preschool education, basic education, upper secondary and tertiary education.

Depending on the availability of data in the existing records (budgetary records, annual accounts), the basis for classifying financial data by levels of education is the main activity or the type of educational program for which educational institutions are registered and not individual educational programs within educational institutions.

Expenditure for preschool education covers the estimated share of expenditure related to the implementation of the program for the second age period of children in kindergartens.

Expenditure for upper secondary education includes part of expenditure for tertiary education (departments/units of higher education in upper secondary schools).

In the future we plan to develop appropriate methods of assessment to improve the quality of the distribution of expenditure between the upper secondary and tertiary education.

Expenditure for tertiary education also covers expenditure for research and development.

**Skupni javni izdatki za formalno izobraževanje** zajemajo vse proračunske izdatke za formalno/stopenjsko izobraževanje mladine in odraslih na ravni države in občin. Vključeni so javni izdatki neposredno za izobraževalne ustanove ter transferji in plačila gospodinjstvom in drugim zasebnim entitetam.

**Javni izdatki za izobraževalne ustanove** vključujejo neposredne proračunske izdatke za:

- **poučevalne izobraževalne ustanove** – vrtce, osnovne šole, srednje šole, ustanove, ki izvajajo terciarno izobraževanje, ustanove za izobraževanje odraslih, v delu ki se nanaša na formalno/stopenjsko izobraževanje;
- **nepoučevalne izobraževalne ustanove** – Ministrstvo za šolstvo in šport, dijaške in študentske domove, Center šolskih in obšolskih dejavnosti, Državni izpitni center, Zavod za šolstvo, Šola za ravnatelje, Slovenski šolski muzej, Andragoški center, Center za poklicno izobraževanje, Ministrstvo za visoko šolstvo, znanost in tehnologije, v delu, ki se nanaša na formalno/stopenjsko izobraževanje.

**Javni transferji gospodinjstvom in drugim zasebnim entitetam** vključujejo:

- **transferje in plačila gospodinjstvom** (republiške, Zoisove štipendije, vladne in občinske kadrovske štipendije, štipendije za izobraževanje brezposelnih, otroške dodatke v delu, kjer je dodaten pogoj za izplačilo vključenost v izobraževanje, ipd.);
- **transferje drugim zasebnim entitetam** (subvencije prevoznim podjetjem za nižje cene vozovnic za učence, dijake in študente, subvencije za učbenike, učno tehnologijo in strokovno literaturo, izdatki za kurikularno prenavo in evalvacije ipd.).

Javni transferji oz. pomoči gospodinjstvom in drugim zasebnim entitetam niso vključeni v končni izračun celotnih izdatkov za izobraževanje, saj so hkrati del (vir sredstev) zasebnih izdatkov za izobraževalne ustanove.

Enako velja tudi za druge transferje:

- transferje mednarodnih sredstev državi, ki so hkrati del (vir sredstev) za javne izdatke države za izobraževalne ustanove, in
- plačila drugih zasebnih entitet za finančno pomoč študentom/gospodinjstvom, ki so hkrati del (vir sredstev) zasebnih izdatkov za izobraževanje.

**Mednarodni oz. tuji viri sredstev, plačani neposredno izobraževalnim ustanovam** – vključena so sredstva iz EU oz. tujine za raziskovalno-razvojno dejavnost v terciarnem izobraževanju.

**Mednarodni viri sredstev, plačani centralni/lokalni državi** – vključena so sredstva proračuna EU, Socrates, Leonardo, ki so izkazana kot transferji državi. Ta sredstva so vključena tudi v proračunsko porabo države za izobraževalne ustanove.

**Zasebni izdatki za izobraževalne ustanove** vključujejo izdatke gospodinjstev in drugih zasebnih entitet, plačane neposredno izobraževalnim ustanovam (izdatki za šolnine, malice, kosila, šolo v naravi, za nastanitve v dijaških, študentskih domovih ipd.).

**Izdatki gospodinjstev za izobraževalne izdelke in storitve zunaj izobraževalnih ustanov** vključujejo izdatke gospodinjstev za izdelke in storitve posredno ali neposredno povezane z vključenostjo v izobraževanje (za učbenike, strokovno literaturo, zvezke ipd., za računalniško opremo, instruktáže ipd.).

**Total public expenditure for formal education** covers all government expenditure for formal education of youth and adults at national and municipal level. Covered is public direct expenditure for educational institutions as well as transfers and payments to households and other private entities.

**Public expenditure for educational institutions** covers direct government expenditure for:

- **instructional educational institutions** – kindergartens, elementary schools, upper secondary schools, tertiary education institutions, adult education institutions in the part referring to formal education;
- **non-instructional educational institutions** – the Ministry of Education and Sport, residence halls for pupils/students, the Curricular and Extracurricular Activities Centre, the National Examination Centre, the National Education Institute, the Headmasters' Training School, the Slovenian School Museum, the Adult Education Centre, the Vocational Education Centre and the Ministry of Higher Education, Science and Technology in the part referring to formal education.

**Public transfers to households and other private entities** cover:

- **transfers and payments to households** (national scholarships, Zois scholarships, government and municipal sponsorships, scholarships for the unemployed, child benefits in the part where an additional condition for payment is inclusion in education, etc.)
- **transfers to other private entities** (subsidies to transport enterprises for cheaper tickets for schoolchildren, pupils and students, subsidies for textbooks, learning technology and professional literature, expenditure for curricular modernisation and evaluation, etc.)

Public transfers to households and other private entities are not included in the final calculation of total expenditure for education, since they are at the same time a part (source of funds) of private expenditure for educational institutions.

The same is true for other transfers:

- transfers of international funds to the central government, which are at the same time a part (source of funds) of public central government expenditure for educational institutions,
- and payments of other private entities for financial assistance to students/households that are at the same time a part (source of funds) of private expenditure for education.

**International (foreign) sources of funds paid directly to educational institutions** cover EU and other foreign funds for research and development in tertiary education.

**International sources of funds paid to central/local government** cover EU budgetary funds, Socrates and Leonardo funds, which are shown as transfers to central government. These funds are also included in public expenditure of central government for educational institutions.

**Private expenditure for educational institutions** covers expenditure of households and other private entities paid directly to educational institutions (school fees, snack/lunch money, expenditure on "school in nature", student accommodation, etc.).

**Expenditure of households for educational goods and services outside educational institutions** covers expenditure of households for selected goods and services indirectly or directly related to the inclusion in education (for textbooks, professional literature, notebooks, software, instruction, etc.).

Vključeni so izdatki za izbrane izobraževalne izdelke in storitve iz APG ob dodatnem pogoju, da je bil vsaj eden od članov gospodinjstva vključen v formalno/stopenjsko izobraževanje.

Izdatki po ravneh izobraževanja so ocenjeni na podlagi števila vključenih v posamezno raven formalnega/stopenjskega izobraževanja.

**Izdatki drugih zasebnih entitet za finančno pomoč študentom/gospodinjstvom** vključujejo izdatke podjetij za kadrovske štipendije .

**Celotni izdatki za izobraževalne ustanove** vključujejo vse javne, mednarodne in zasebne izdatke neposredno za izobraževalne ustanove.

**Celotni izdatki za izobraževanje** so seštevek javnih, zasebnih in mednarodnih izdatkov neposredno za izobraževalne ustanove in izdatkov gospodinjstev za izobraževalne izdelke in storitve zunaj izobraževalnih ustanov.

#### OBJAVLJANJE REZULTATOV

Letno:

- Izdatki za formalno izobraževanje. *Prva objava.*
- Izdatki za formalno izobraževanje. *Statistične informacije. Izobraževanje.*
- *Statistični letopis Republike Slovenije*
- *Slovenija v številkah*

Included is expenditure for selected educational goods and services from the Household Budget Survey on condition that at least one of the household members was included in formal education.

Expenditure by levels of education is estimated on the basis of the number of people included in individual levels of formal education.

**Expenditure of other private entities for financial aid for students/households** covers expenditure of enterprises for sponsorships.

**Total expenditure for educational institutions** covers all public, international and private expenditure directly for educational institutions.

**Total expenditure for education** is the sum of direct public, private and international expenditure for educational institutions and household expenditure for educational goods and services outside educational institutions.

#### DATA PUBLISHING

Annually:

- Expenditure for formal education. *First Release.*
- Expenditure for formal education. *Rapid Reports. Education.*

*Statistical Yearbook of the Republic of Slovenia*  
*Slovenija in Figures*

Avtorica **Darja Vidmar**

Author **Darja Vidmar**

Publikacija je na voljo na spletnem naslovu [www.stat.si/pub.asp](http://www.stat.si/pub.asp)  
Informacije daje Informacijsko središče:  
tel. (01) 241 51 04  
elektronska pošta [info.stat@gov.si](mailto:info.stat@gov.si)

Access to the publication at: [www.stat.si/eng/pub.asp](http://www.stat.si/eng/pub.asp)  
Information: Information Centre  
phone: + 386 1 241 51 04  
e-mail: [info.stat@gov.si](mailto:info.stat@gov.si)

**KAKO DO STATISTIČNIH PODATKOV IN INFORMACIJ?**

- **na spletnih straneh Statističnega urada**  
www.stat.si
- **po pošti, telefonu, telefaksu ali elektronsko**  
naslov: Statistični urad Republike Slovenije  
Vožarski pot 12, 1000 Ljubljana, Slovenija  
telefon: (01) 241 51 04  
faks: (01) 241 53 44  
telefonski odzivnik: (01) 475 65 55  
e-naslov: info.stat@gov.si
- **z naročilom statističnih publikacij**  
naslov: Statistični urad Republike Slovenije  
Vožarski pot 12, 1000 Ljubljana, Slovenija  
telefon: (01) 241 52 84  
faks: (01) 241 53 44  
e-naslov: prodaja.surs@gov.si
- **z obiskom v Informacijskem središču**  
poslovni čas: od ponedeljka do četrтка od 9.00 do 15.30  
petek od 9.00 do 14.30

**HOW TO OBTAIN STATISTICAL DATA AND INFORMATION?**

- **on Statistical Office's web pages**  
www.stat.si
- **via mail, phone, fax and e-mail**  
address: Statistical Office of the Republic of Slovenia  
Vožarski pot 12, 1000 Ljubljana, Slovenia  
phone: +386 1 241 51 04  
fax: +386 1 241 53 44  
answering machine: +386 1 475 65 55  
e-mail: info.stat@gov.si
- **by ordering statistical publications**  
address: Statistical Office of the Republic of Slovenia  
Vožarski pot 12, 1000 Ljubljana, Slovenia  
phone: +386 1 241 52 84  
fax: +386 1 241 53 44  
e-mail: prodaja.surs@gov.si
- **by visiting the Information Centre**  
office hours: Monday to Thursday from 9.00 to 15.30  
Friday from 9.00 to 14.30

