



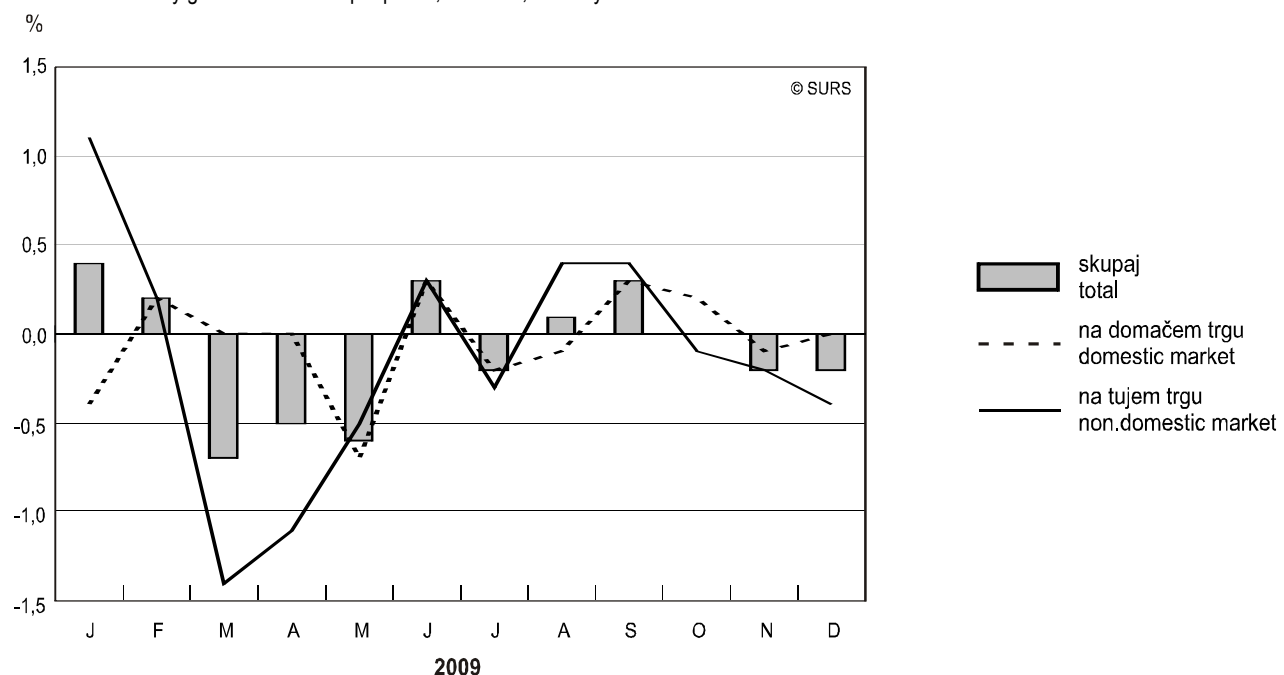
INDEKSI CEN INDUSTRIJSKIH PROIZVODOV PRI PROIZVAJALCIH, SLOVENIJA, 2009

OUTPUT PRICE INDICES, SLOVENIA, 2009

- ▶ Vsi podatki so objavljeni po novi nacionalni različici standardne klasifikacije, imenovani SKD 2008; ta v celoti povzema evropsko klasifikacijo dejavnosti NACE Rev 2., hkrati pa jo dopolnjuje z nacionalnimi podrazredi.
  - ▶ SKD 2008 je začela veljati 1. januarja 2008.
  - ▶ Cene industrijskih proizvodov pri proizvajalcih so se decembra 2009 v primerjavi z decembrom 2008 znižale za 1,2 %; cene teh proizvodov za prodajo na tujih trgih so se znižale za 1,8 %, za prodajo na domačem trgu pa za 0,8 %.
  - ▶ Najbolj so se znižale cene proizvodov v dejavnostih:
    - proizvodnja naftnih derivatov (za 13,4 %)
    - tiskarstvo in razmnoževanje posnetih nosilcev zapisa (za 8,5 %)
    - proizvodnja kovin (za 6,8 %).
  - ▶ Zvišale pa so se cene proizvodov v dejavnostih:
    - oskrba z vodo (za 12,1 %)
    - proizvodnja drugih vozil in plovil (za 8,8 %)
    - oskrba z električno energijo (za 6,1 %).
  - ▶ Po podatkih Eurostata, Statističnega urada EU, so cene industrijskih proizvodov, namenjenih za prodajo na domačem trgu, v letu 2009 v državah evroobmočja (EA-16) padle za 2,9 %, v državah članicah Evropske unije (EU-27) pa za 1,8 %.
- ▶ All data are published according to the new national version of the standard classification, called SKD 2008, which includes the entire European classification of activities NACE Rev. 2 and also adds some national subclasses.
  - ▶ The SKD 2008 came into force on 1 January 2008.
  - ▶ In December 2009, compared with December 2008, the output prices went down by 1.2%; the prices of industrial products sold on the non-domestic market went down by 1.8% and of those sold on the domestic market by 0.8%.
  - ▶ Prices fell the most in the following activities:
    - manufacture of coke and petroleum products (by 13.4%)
    - printing and reproduction of recorded media (by 8.5%)
    - manufacture of basic metals (by 6.8%).
  - ▶ Prices grew in the following activities:
    - water collection, treatment and supply (by 12.1%)
    - manufacture of other transport equipment (by 8.8%)
    - electricity (by 6.1%).
  - ▶ According to the information of Eurostat, the Statistical Office of the EU, industrial producer prices on the domestic market fell by 2.9% in the euro area (EA-16) and by 1.8% in the countries of the European Union (EU-27).

SLIKA 1: Mesečne stopnje rasti cen industrijskih proizvodov pri proizvajalcih, Slovenija, januar 2009–december 2009

FIGURE 1: Monthly growth rates of output prices, Slovenia, January 2009–December 2009



**KOMENTAR****Gibanje cen industrijskih proizvodov pri proizvajalcih v letu 2009**

Cene industrijskih proizvodov pri proizvajalcih so se v letu 2009 znižale za 1,2 %. Cene proizvodov za prodajo na tujih trgih so se v enem letu znižale za 1,8 %, cene proizvodov za prodajo na domačem trgu pa za 0,8 %.

V letu 2009 je bila povprečna mesečna rast cen proizvodov pri proizvajalcih -0,1-odstotna. Najvišjo mesečno rast omenjenih cen smo zabeležili januarja (za 0,4 %). Znižanje cen smo zabeležili v šestih mesecih; najbolj so se cene znižale v marcu (za 0,8 %) in v maju (za 0,6 %).

Na domačem trgu smo najvišjo mesečno rast cen zabeležili v juniju in v septembru (v vsakem mesecu za 0,3 %), znižanje pa v maju (za -0,8 %), medtem ko je bila povprečna rast 0,0-odstotna. Pri cenah proizvodov, prodanih na tujih trgih, pa smo najvišjo rast cen zabeležili v januarju (za 1,1 %), največje znižanje cen pa v marcu (za -1,4 %) in v aprilu (za -1,1 %), povprečna rast pa je bila -0,1-odstotna.

**Cene teh proizvodov na trgih evroobmočja in zunaj njega nižje kot pred enim letom**

Cene industrijskih proizvodov za prodajo na trgih držav v evroobmočju so se v letu 2009 znižale za 2,3 %, cene proizvodov za prodajo na trgih držav zunaj evroobmočja pa za 0,6 %.

Za leto 2009 so bila značilna številna znižanja cen industrijskih proizvodov v več kot polovici industrijskih dejavnosti, in sicer so se pocenili tako proizvodi za prodajo na domačem trgu kot tudi proizvodi za prodajo na tujih trgih (ti še bolj). Po podatkih od leta 2001 – do tega leta, ko so na voljo podatki po novi SKD 2008 – je bilo znižanje cen v letu 2009 na letni ravni prvo znižanje cen v tem obdobju. Enako velja tudi za cene industrijskih proizvodov za prodajo na domačem trgu, medtem ko so se cene proizvodov za prodajo na tujih trgih znižale tudi v letu 2003.

**Pregled cen po namenu porabe proizvodov**

Med skupinami dejavnosti industrijskih proizvodov po namenu porabe letih so se v letu 2009 zvišale le cene energentov, za 6,1 %, medtem ko so se cene preostalih znižale, in sicer cene surovin za 2,8 %, cene proizvodov za široko porabo za 1,3 % ter cene proizvodov za investicije za 0,9 %. Cene energentov za prodajo na domačem trgu so se zvišale za 6,1 %, medtem ko so se cene preostalih proizvodov po namenu uporabe za domači trg znižale, in sicer cene proizvodov za investicije za 3,4 %, cene surovin za 2,6 % in cene proizvodov za široko prodajo za 1,1 %. Med cenami proizvodov pri proizvajalcih za prodajo na tujih trgih so se nekoliko zvišale le cene proizvodov za investicije (za 0,2 %), medtem ko so se preostalih znižale, in sicer cene energentov za 10,1 %, cene surovin za 3,0 % in proizvodov za široko prodajo za 1,5 %.

**Cene v dejavnosti rudarstvo nižje kot pred enim letom**

Cene v rudarstvu so na letni ravni padle za 0,2 %. Podatka o cenah v dejavnostih pridobivanje premoga ter pridobivanje surove nafte in zemeljskega plina se ne objavljata zaradi varovanja zaupnosti podatkov poročevalskih enot. Cene v dejavnosti pridobivanje rudnin in kamnin pa so padle za 1,3 % (cene na tujem trgu za 8,8 %, cene na domačem trgu pa za 0,9 %).

**Cene nekaterih proizvodov v predelovalnih dejavnostih višje, cene drugih nižje**

V predelovalnih dejavnostih smo v letu 2009 zabeležili v povprečju za 1,9 % nižje cene proizvodov (na domačem trgu za 2,2 %, na tujem pa za 1,8 %).

Znižanje cen v omenjenih dejavnostih je bilo zabeleženo v proizvodnji kosa in naftnih derivatov (za 13,4 %), v tiskarstvu in razmnoževanju posnetih nosilcev zapisa (za 8,5 %), v proizvodnji kovin (za 6,8 %), v proizvodnji farmacevtskih surovin in preparatov (za 6,5 %) in v proizvodnji kovinskih izdelkov, razen strojev in naprav (za 4,9 %).

**COMMENT****Movement of output prices in 2009**

The output prices went down by 1.2% in 2009. In one year output prices on the non-domestic market went down by 1.8% and on the domestic market by 0.8%.

In 2009 the average monthly growth of output prices was -0.1%. The highest monthly growth was recorded in January (by 0.4%), while in six months deflation was recorded (by 0.8% in March and by 0.6% in May)

The highest monthly growth on the domestic market was recorded in June and in September (in each by 0.3%) and the lowest in May (deflation by 0.8%), while the average growth was 0.0%. The prices of export products increased the most in January (by 1.1%), while in March and in April they decreased the most (by 1.4% and by 1.1%, respectively). The average growth was -0.1%.

**Output prices in both the euro area and the non-euro area decreased**

In 2009 output prices in the euro area decreased by 2.3% and in the non-euro area by 0.6%.

2009 was characterised by prices falling in more than half of industrial activities both as regards products sold on the domestic market and even more as regards products sold on the non-domestic market. Data according to the new SKD 2008 are available from 2001 on; in 2009 prices decreased at the annual level for the first time. On the domestic market prices also fell for the first time, while on the non-domestic market they fell already in 2003.

**Review of prices by main industrial groups**

As regards groups of activities by main industrial groups, in 2009 only the prices in energy related industries increased (by 6.1%), while intermediate goods prices decreased by 2.8%, consumer goods prices by 1.3% and capital goods prices by 0.9%. The prices of energy products produced and sold on the domestic market increased by 6.1%, while capital goods prices decreased by 3.4%, intermediate goods prices by 2.6% and consumer goods prices by 1.1%. Among products sold on the non-domestic market, only the prices of capital goods increased (by 0.2%) while energy prices decreased by 10.1%, intermediate goods prices by 3.0% and consumer goods prices by 1.5%.

**Output prices in mining and quarrying decreased**

At the annual level the output prices in mining and quarrying fell by 0.2%. Data on mining of coal and data on extraction of crude petroleum and natural gas are not published due to confidentiality. In mining and quarrying output prices fell by 1.3% (on the non-domestic market by 8.8% and on the domestic market by 0.9%).

**Some prices in manufacturing increased, others decreased**

In manufacturing, in 2009 we recorded lower prices by 1.9% on average (on the domestic market by 2.2% and on the non-domestic market by 1.8%).

Lower prices in the mentioned group were the result of lower prices in manufacture of coke and petroleum products (by 13.4%), in printing and reproduction of recorded media (by 8.5%), in manufacture of basic metals (by 6.8%), in manufacture of basic pharmaceutical products and preparation (by 6.5%) and in manufacture of fabricated metal products (by 4.9%).



Rast cen, ki je nekoliko ublažila skupno negativno rast cen v predelovalnih dejavnostih, pa je bila zabeležena pri zbiranju, prečiščevanju in distribuciji vode (za 12,1 %), v proizvodnji drugih vozil in plovil (za 8,8 %) in v proizvodnji tekstilij (za 5,4 %).

Pri prodaji proizvodov na domačem trgu smo zabeležili višje cene v proizvodnji tekstilij (za 15,8 %), v zbiranju, prečiščevanju in distribuciji vode (za 12,1 %) in v proizvodnji pohištva (za 6,8 %).

Pri proizvodih za prodajo na tujem trgu pa so se opazneje zvišale cene v proizvodnji nekovinskih mineralnih izdelkov (za 4,3 %), v proizvodnji pohištva (za 3,1 %) in v proizvodnji pijač (za 2,4 %).

**Cene v oskrbi z električno energijo, plinom in paro višje kot pred enim letom**

Cene v oskrbi z električno energijo, plinom in paro so se v enem letu zvišale za 6,1 % (pri tem pa izračun upošteva samo cene električne energije, ki se prodaja na domačem trgu; ).

**Cene v oskrbi z vodo, ravnanju z odpadki in odpadki ter saniranju okolja dražji kot v 2008**

V oskrbi z vodo, ravnanju z odpadki in odpadki ter saniranju okolja smo v letu 2009 zabeležili 12,1-odstotno zvišanje cen. Skladno s predpisi Statističnega urada EU so vključene samo cene oskrbe z vodo; le-te pa se zbirajo samo za domači trg.

Podrobnejši podatki o indeksih cen industrijskih proizvodov pri proizvajalcih so objavljeni v podatkovni bazi SI-STAT na spletnih straneh Statističnega urada RS.

On the other hand, we also recorded some higher prices that reduced the total negative price growth at manufacturing. Price growth was recorded in water collection, treatment and supply (by 12.1%), in manufacture of other transport equipment (by 8.8%) and in manufacture of textiles (by 5.4%).

On the domestic market we recorded higher prices in manufacture of textiles (by 15.8%), in water collection, treatment and supply (by 12.1%) and in manufacture of furniture (by 6.8%).

Among significant rises on the non-domestic market were manufacture of other non-metallic mineral products (by 4.3%), manufacture of furniture (by 3.1%) and manufacture of beverages (by 2.4%).

**Prices of electricity, gas, steam and air conditioning supply increased**

In electricity, gas, steam and air conditioning supply, in one year prices increased by 6.1%; however, only prices of electricity, sold on the domestic market, are included.

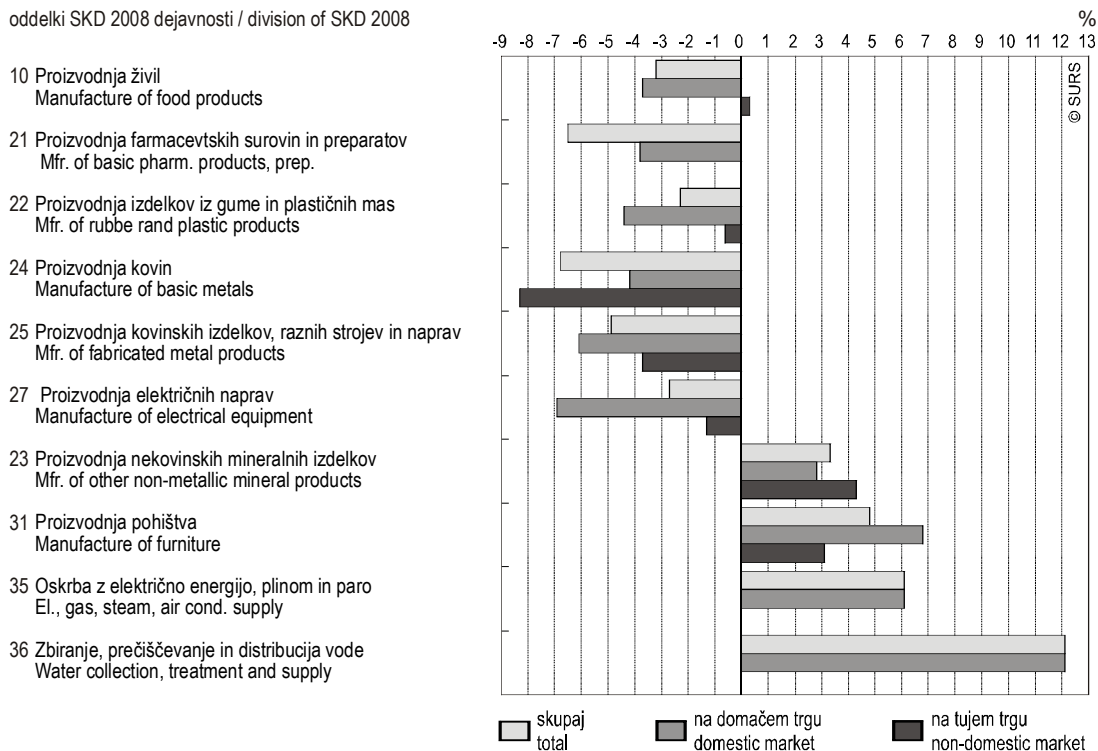
**Water supply, sewerage, waste management and remediation activities more expensive**

In water supply, sewerage, waste management and remediation activities, in 2009 we recorded a 12.1% price increase. In line with the regulations of the Statistical Office of the European Communities, only prices of water supply are included; this prices are collected only on the domestic market.

Detailed data on output price indices are published in the SI-STAT database on SORS's website.

**SLIKA 2: Rast cen industrijskih proizvodov pri proizvajalcih po nekaterih oddelkih dejavnosti<sup>1)</sup>, po trgih prodaje, Slovenija, december 2009 (december 2008 = 100)**

FIGURE 2: Growth rate of output prices by some divisions of activities<sup>1)</sup>, by market of sale, Slovenia, December 2009 (December 2008 = 100)



1) Podatki so objavljeni po SKD 2008.  
Data are published according to SKD 2008.

1. Skupni indeks cen industrijskih proizvodov pri proizvajalcih, Slovenija, 2009<sup>1)</sup>  
Output price indices, Slovenia, 2009<sup>1)</sup>

(predhodni mesec / previous month =100)

	I 09 XII 08	II 09 I 09	III 09 II 09	IV 09 III 09	V 09 IV 09	VI 09 V 09	
<b>SKUPAJ</b>	<b>100,4</b>	<b>100,2</b>	<b>99,3</b>	<b>99,5</b>	<b>99,4</b>	<b>100,3</b>	<b>TOTAL</b>
<b>Dejavnosti po namenu porabe proizvodov</b>							<b>Main industrial groups</b>
<b>Energenti</b>	102,4	102,5	100,9	99,8	99,9	99,7	<b>Energy</b>
<b>Surovine</b>	99,9	100,6	98,2	99,1	98,7	100,3	<b>Intermediate goods</b>
<b>Proizvodi za investicije</b>	101,6	99,3	99,6	99,4	100,1	100,5	<b>Capital goods</b>
<b>Proizvodi za široko porabo</b>	99,5	99,5	100,3	99,8	99,6	100,2	<b>Consumer goods</b>
<i>Trajni proizvodi za široko porabo</i>	101,0	100,3	101,3	99,8	99,7	100,6	<i>Durable consumer goods</i>
<i>Netrajni proizvodi za široko porabo</i>	99,0	99,2	99,9	99,9	99,6	100,1	<i>Non-durable consumer goods</i>
<b>Po področjih in oddelkih dejavnosti</b>							<b>By sections and divisions of activities</b>
<b>B RUDARSTVO</b>	<b>101,8</b>	<b>98,9</b>	<b>100,0</b>	<b>100,0</b>	<b>100,1</b>	<b>100,0</b>	<b>B MINING AND QUARRYING</b>
05 Pridobivanje premoga	z	z	z	z	z	z	05 Mining of coal and lignite
06 Pridobivanje sur.nafte in zemelj.plina	z	z	z	z	z	z	06 Extraction of crude petroleum, nat. gas
08 Pridobivanje rudnin in kamnin	99,1	100,1	100,0	99,9	100,0	100,0	08 Other mining and quarrying
<b>C PREDELOVALNE DEJAVNOSTI</b>	<b>100,2</b>	<b>99,9</b>	<b>99,2</b>	<b>99,4</b>	<b>99,3</b>	<b>100,3</b>	<b>C MANUFACTURING</b>
10 Prz.živil	99,2	99,6	99,6	99,2	99,7	100,4	10 Manufacture of food products
11 Prz.pijač	96,9	98,3	99,7	99,8	99,6	102,6	11 Manufacture of beverages
12 Prz.tobačnih izd.	-	-	-	-	-	-	12 Manufacture of tobacco products
13 Prz.tekstilij	100,2	100,1	100,0	99,9	100,2	99,6	13 Manufacture of textiles
14 Prz.oblačil	99,7	100,0	100,3	100,1	100,0	100,0	14 Manufacture of wearing apparel
15 Prz.usnja,usnjениh in sorodnih izd.	97,4	104,4	99,9	100,3	100,0	98,4	15 Mfr. of leather and related products
16 Obd.,predel.lesa,izd.iz lesa ipd.rz.poh.	100,0	102,0	99,2	99,9	100,0	99,8	16 Mfr. of wood, products of wood, cork
17 Prz.papirja in izd.iz papirja	100,5	99,9	99,7	99,7	99,6	100,2	17 Manufacture of paper and paper products
18 Tisk.in razm.posnetih nosilcev zapisa	96,7	99,4	102,8	100,0	104,4	99,2	18 Print. and reproduction of recorded media
19 Prz.koksa in naftnih derivatov	100,2	91,7	101,0	97,4	95,8	100,0	19 Mfr. of coke and petroleum products
20 Prz.kemikalij,kemičnih izd.	100,4	99,5	99,2	99,8	100,4	99,9	20 Mfr. of chemicals and chemical products
21 Prz.farmac.surovin in preparatov	100,3	97,4	100,0	100,7	97,2	98,9	21 Mfr. of basic pharm. products, prep.
22 Prz.izd.iz gume in plastičnih mas	104,3	99,5	99,6	98,0	98,7	100,0	22 Mfr. of rubber and plastic products
23 Prz.nekovinskih mineralnih izd.	101,3	101,2	99,9	100,3	100,7	99,7	23 Mfr. of oth. non-metallic mineral pr.
24 Prz.kovin	96,1	101,9	93,2	95,4	98,2	102,9	24 Manufacture of basic metals
25 Prz.kovinskih izd.,rz.strojev in naprav	99,1	99,8	98,8	103,4	95,0	99,8	25 Mfr. of fabricated metal products
26 Prz.rač.,elektronskih,optičnih izd.	100,5	99,2	100,9	100,0	99,3	100,3	26 Mfr. of computer, optical products
27 Prz.električnih naprav	99,7	100,1	101,0	98,8	99,6	99,9	27 Manufacture of electrical equipment
28 Prz.dr.strojev in naprav	100,7	100,4	99,6	98,6	99,9	99,8	28 Mfr. of machinery and equipment n.e.c.
29 Prz.mot.voz.,prikolic in polprikolic	102,9	98,7	99,6	99,9	100,4	100,8	29 Mfr. of motor vehicles, trailers
30 Prz.dr.vozil in plovil	100,0	108,8	100,0	100,0	100,0	100,0	30 Manufacture of other transport equipment
31 Prz.pohišta	103,6	100,0	100,0	101,1	100,0	100,0	31 Manufacture of furniture
32 Dr.raznovrstne predelovalne dej.	101,1	100,4	98,7	99,8	100,9	99,3	32 Other manufacturing
<b>D OSKRBA Z EL. ENERGIJO, PLINOM IN PARO</b>	<b>102,9</b>	<b>104,1</b>	<b>101,3</b>	<b>99,8</b>	<b>99,9</b>	<b>99,7</b>	<b>D EL., GAS, STEAM, AIR COND. SUPPLY</b>
35 Oskrba z el.energijo,plinom in paro	102,9	104,1	101,3	99,8	99,9	99,7	35 El., gas, steam, air cond. supply
<b>E OSKR. Z VODO, RAV. Z ODPL., ODP., SAN. OKOLJA</b>	<b>100,0</b>	<b>100,1</b>	<b>100,0</b>	<b>100,0</b>	<b>100,0</b>	<b>99,8</b>	<b>E WATER SUPPLY, SEWERAGE, WASTE</b>
36 Zbiranje,prečišč.in distribucija vode	100,0	100,1	100,0	100,0	100,0	99,8	36 Water collection, treatment and supply

1) Podatki so objavljeni po SKD 2008.  
Data are published according to SKD 2008.

z podatek zaradi zaupnosti ni objavljen / data not published because of confidentiality  
- ni pojava / no occurrence of event

1. Skupni indeks cen industrijskih proizvodov pri proizvajalcih, Slovenija, 2009<sup>1)</sup> (nadaljevanje)  
Output price indices, Slovenia, 2009<sup>1)</sup> (continued)

(predhodni mesec / previous month =100)

	VII 09 VI 09	VIII 09 VII 09	IX 09 VIII 09	X 09 IX 09	XI 09 X 09	XII 09 XI 09	
<b>SKUPAJ</b>	<b>99,8</b>	<b>100,1</b>	<b>100,3</b>	<b>100,0</b>	<b>99,8</b>	<b>99,8</b>	<b>TOTAL</b>
<b>Dejavnosti po namenu porabe proizvodov</b>							<b>Main industrial groups</b>
<b>Energenti</b>	99,9	99,3	100,0	99,9	101,8	99,8	<b>Energy</b>
<b>Surovine</b>	100,0	100,6	100,5	100,4	99,3	99,6	<b>Intermediate goods</b>
<b>Proizvodi za investicije</b>	99,6	100,2	100,2	99,1	99,8	99,9	<b>Capital goods</b>
<b>Proizvodi za široko porabo</b>	99,5	99,7	100,3	100,0	100,0	100,1	<b>Consumer goods</b>
<i>Trajni proizvodi za široko porabo</i>	99,8	99,8	100,2	100,2	99,8	100,3	<i>Durable consumer goods</i>
<i>Netrajni proizvodi za široko porabo</i>	99,4	99,7	100,3	100,0	100,1	100,1	<i>Non-durable consumer goods</i>
<b>Po področjih in oddelkih dejavnosti</b>							<b>By sections and divisions of activities</b>
<b>B RUDARSTVO</b>	<b>99,5</b>	<b>99,3</b>	<b>99,9</b>	<b>99,9</b>	<b>100,4</b>	<b>100,0</b>	<b>B MINING AND QUARRYING</b>
05 Pridobivanje premoga	z	z	z	z	z	z	05 Mining of coal and lignite
06 Pridobivanje sur.nafte in zemelj.plina	z	z	z	z	z	z	06 Extraction of crude petroleum, nat. gas
08 Pridobivanje rudnin in kamnin	100,0	100,0	99,8	99,7	100,0	100,0	08 Other mining and quarrying
<b>C PREDELOVALNE DEJAVNOSTI</b>	<b>99,7</b>	<b>100,2</b>	<b>100,4</b>	<b>100,0</b>	<b>99,6</b>	<b>99,8</b>	<b>C MANUFACTURING</b>
10 Prz.živil	99,9	99,9	99,5	100,0	100,0	99,7	10 Manufacture of food products
11 Prz.pijač	100,1	100,0	100,1	100,0	99,7	100,0	11 Manufacture of beverages
12 Prz.tobačnih izd.	-	-	-	-	-	-	12 Manufacture of tobacco products
13 Prz.tekstilij	99,8	100,1	100,0	100,0	102,9	102,5	13 Manufacture of textiles
14 Prz.oblačil	100,0	100,0	100,0	100,3	100,1	100,0	14 Manufacture of wearing apparel
15 Prz.usnja,usnjenih in sorodnih izd.	94,6	102,3	105,3	100,1	100,0	98,7	15 Mfr. of leather and related products
16 Obd.,predel.lesa,izd.iz lesa ipd.rz.poh.	99,9	99,4	100,4	100,1	100,3	100,0	16 Mfr. of wood, products of wood, cork
17 Prz.papirja in izd.iz papirja	99,7	100,0	100,4	100,0	99,9	100,1	17 Manufacture of paper and paper products
18 Tisk.in razm.posnetih nosilcev zapisa	96,5	92,5	104,2	102,5	95,1	99,7	18 Print. and reproduction of recorded media
19 Prz.koksa in naftnih derivatov	99,4	101,8	98,6	99,5	100,0	100,8	19 Mfr. of coke and petroleum products
20 Prz.kemikalij,kemičnih izd.	101,3	100,0	100,0	99,5	100,1	99,8	20 Mfr. of chemicals and chemical products
21 Prz.farmac.surovin in preparatov	100,1	100,1	99,8	99,3	100,2	99,4	21 Mfr. of basic pharm. products, prep.
22 Prz.izd.iz gume in plastičnih mas	99,6	100,3	98,0	100,1	99,9	100,0	22 Mfr. of rubber and plastic products
23 Prz.nekovinskih mineralnih izd.	99,8	100,1	99,9	100,3	100,1	100,1	23 Mfr. of oth. non-metallic mineral pr.
24 Prz.kovin	99,1	102,5	105,2	101,6	99,2	98,3	24 Manufacture of basic metals
25 Prz.kovinskih izd.,rz.strojev in naprav	99,6	99,6	99,9	100,0	99,6	100,6	25 Mfr. of fabricated metal products
26 Prz.rač.,elektronskih,optičnih izd.	99,7	100,5	98,8	99,8	100,6	99,6	26 Mfr. of computer, optical products
27 Prz.električnih naprav	100,1	100,4	99,6	100,6	97,6	99,8	27 Manufacture of electrical equipment
28 Prz.dr.strojev in naprav	99,7	100,3	100,0	99,9	99,9	99,8	28 Mfr. of machinery and equipment n.e.c.
29 Prz.mot.voz.,prikolic in polprikolic	99,4	100,3	100,5	98,3	99,6	99,9	29 Mfr. of motor vehicles, trailers
30 Prz.dr.vozil in plovil	100,0	100,0	100,0	100,0	100,0	100,0	30 Manufacture of other transport equipment
31 Prz.pohišta	100,0	99,4	100,0	100,5	100,2	100,0	31 Manufacture of furniture
32 Dr.raznovrstne predelovalne dej.	100,5	99,6	100,2	99,3	100,0	100,8	32 Other manufacturing
<b>D OSKRBA Z EL. ENERGIJO, PLINOM IN PARO</b>	<b>100,0</b>	<b>99,1</b>	<b>100,1</b>	<b>99,8</b>	<b>99,7</b>	<b>99,7</b>	<b>D EL., GAS, STEAM, AIR COND. SUPPLY</b>
35 Oskrba z el.energijo,plinom in paro	100,0	99,1	100,1	99,8	99,7	99,7	35 El., gas, steam, air cond. supply
<b>E OSKR. Z VODO, RAV. Z ODPL., ODP., SAN. OKOLJA</b>	<b>100,0</b>	<b>100,0</b>	<b>100,0</b>	<b>100,3</b>	<b>112,0</b>	<b>100,0</b>	<b>E WATER SUPPLY, SEWERAGE, WASTE</b>
36 Zbiranje,prečišč.in distribucija vode	100,0	100,0	100,0	100,3	112,0	100,0	36 Water collection, treatment and supply

1) Podatki so objavljeni po SKD 2008.  
Data are published according to SKD 2008.

z podatek zaradi zaupnosti ni objavljen / data not published because of confidentiality  
- ni pojava / no occurrence of event

2. Indeks cen industrijskih proizvodov pri proizvajalcih na domačem trgu, Slovenija, 2009<sup>1)</sup>Output price indices of the domestic market, Slovenia, 2009<sup>1)</sup>

(predhodni mesec / previous month =100)

	I 09 XII 08	II 09 I 09	III 09 II 09	IV 09 III 09	V 09 IV 09	VI 09 V 09	
<b>SKUPAJ</b>	<b>99,6</b>	<b>100,2</b>	<b>100,0</b>	<b>100,0</b>	<b>99,3</b>	<b>100,3</b>	<b>TOTAL</b>
<b>Dejavnosti po namenu porabe proizvodov</b>							<b>Main industrial groups</b>
<b>Energenti</b>	102,4	102,5	100,9	99,8	99,9	99,7	<b>Energy</b>
<b>Surovine</b>	99,2	99,6	99,5	100,5	98,1	100,2	<b>Intermediate goods</b>
<b>Proizvodi za investicije</b>	99,6	99,6	100,0	98,5	99,9	100,0	<b>Capital goods</b>
<b>Proizvodi za široko porabo</b>	98,7	99,8	100,1	99,9	100,1	100,7	<b>Consumer goods</b>
<i>Trajni proizvodi za široko porabo</i>	101,8	101,7	100,0	101,3	100,3	101,8	<i>Durable consumer goods</i>
<i>Netrajni proizvodi za široko porabo</i>	98,1	99,5	100,2	99,7	100,1	100,5	<i>Non-durable consumer goods</i>
<b>Po področjih in oddelkih dejavnosti</b>							<b>By sections and divisions of activities</b>
<b>B RUDARSTVO</b>	<b>101,9</b>	<b>98,9</b>	<b>100,0</b>	<b>100,0</b>	<b>100,1</b>	<b>100,0</b>	<b>B MINING AND QUARRYING</b>
05 Pridobivanje premoga	z	z	z	z	z	z	05 Mining of coal and lignite
06 Pridobivanje sur.nafte in zemelj.plina	...	...	...	...	...	...	06 Extraction of crude petroleum, nat. gas
08 Pridobivanje rudnin in kamnin	99,0	100,1	100,0	100,0	100,0	100,0	08 Other mining and quarrying
<b>C PREDELOVALNE DEJAVNOSTI</b>	<b>99,0</b>	<b>99,6</b>	<b>99,8</b>	<b>100,0</b>	<b>99,1</b>	<b>100,4</b>	<b>C MANUFACTURING</b>
10 Prz.živil	98,8	99,5	99,7	99,2	99,6	100,6	10 Manufacture of food products
11 Prz.pijač	96,5	97,8	99,7	99,8	100,1	102,4	11 Manufacture of beverages
12 Prz.tobačnih izd.	-	-	-	-	-	-	12 Manufacture of tobacco products
13 Prz.tekstilij	100,6	100,3	100,3	100,2	100,5	100,0	13 Manufacture of textiles
14 Prz.oblačil	99,4	100,1	100,5	100,0	100,0	100,0	14 Manufacture of wearing apparel
15 Prz.usnja,usnjениh in sorodnih izd.	96,1	106,6	100,0	100,5	100,0	97,8	15 Mfr. of leather and related products
16 Obd.,predel.lesa,izd.iz lesa ipd.rz.poh.	102,3	100,0	100,8	99,9	100,0	99,7	16 Mfr. of wood, products of wood, cork
17 Prz.papirja in izd.iz papirja	101,0	99,9	99,8	99,5	99,4	100,4	17 Manufacture of paper and paper products
18 Tisk.in razm.posnetih nosilcev zapisa	96,6	99,4	102,9	100,0	104,5	99,2	18 Print. and reproduction of recorded media
19 Prz.koksa in naftnih derivatov	z	z	z	z	z	z	19 Mfr. of coke and petroleum products
20 Prz.kemikalij,kemičnih izd.	100,2	99,5	99,2	100,5	99,9	99,8	20 Mfr. of chemicals and chemical products
21 Prz.farmac.surovin in preparatov	100,0	100,0	99,6	100,0	100,0	98,3	21 Mfr. of basic pharm. products, prep.
22 Prz.izd.iz gume in plastičnih mas	99,9	99,2	99,3	99,8	96,4	100,2	22 Mfr. of rubber and plastic products
23 Prz.nekovinskih mineralnih izd.	101,2	99,7	100,2	100,4	101,1	99,6	23 Mfr. of oth. non-metallic mineral pr.
24 Prz.kovin	93,3	98,6	98,8	95,4	101,1	101,7	24 Manufacture of basic metals
25 Prz.kovinskih izd.,rz.strojev in naprav	98,4	100,5	98,7	107,7	90,8	99,9	25 Mfr. of fabricated metal products
26 Prz.rač.,elektronskih,optičnih izd.	100,5	99,1	102,6	99,5	99,5	99,7	26 Mfr. of computer, optical products
27 Prz.električnih naprav	100,3	99,2	100,1	99,9	99,9	102,0	27 Manufacture of electrical equipment
28 Prz.dr.strojev in naprav	99,5	100,6	99,2	96,9	99,8	99,9	28 Mfr. of machinery and equipment n.e.c.
29 Prz.mot.voz.,prikolic in polprikolic	99,8	98,3	100,9	100,0	99,8	100,0	29 Mfr. of motor vehicles, trailers
30 Prz.dr.vozil in plovil	z	z	z	z	z	z	30 Manufacture of other transport equipment
31 Prz.pohištna	102,8	100,0	100,0	102,4	100,0	100,0	31 Manufacture of furniture
32 Dr.raznovrstne predelovalne dej.	101,6	100,2	100,1	100,1	103,1	100,4	32 Other manufacturing
<b>D OSKRBA Z EL. ENERGIJO, PLINOM IN PARO</b>	<b>102,9</b>	<b>104,1</b>	<b>101,3</b>	<b>99,8</b>	<b>99,9</b>	<b>99,7</b>	<b>D EL., GAS, STEAM, AIR COND. SUPPLY</b>
35 Oskrba z el.energijo,plinom in paro	102,9	104,1	101,3	99,8	99,9	99,7	35 El., gas, steam, air cond. supply
<b>E OSKR. Z VODO, RAV. Z ODPL., ODP., SAN. OKOLJA</b>	<b>100,0</b>	<b>100,1</b>	<b>100,0</b>	<b>100,0</b>	<b>100,0</b>	<b>99,8</b>	<b>E WATER SUPPLY, SEWERAGE, WASTE</b>
36 Zbiranje,prečišč.in distribucija vode	100,0	100,1	100,0	100,0	100,0	99,8	36 Water collection, treatment and supply

1) Podatki so objavljeni po SKD 2008.  
Data are published according to SKD 2008.

z podatek zaradi zaupnosti ni objavljen / data not published because of confidentiality  
- ni pojava / no occurrence of event  
... ni podatka / data not available

2. Indeks cen industrijskih proizvodov pri proizvajalcih na domačem trgu, Slovenija, 2009<sup>1)</sup> (nadaljevanje)

Output price indices of the domestic market, Slovenia, 2009<sup>1)</sup> (continued)

(predhodni mesec / previous month =100)

	VII 09 VI 09	VIII 09 VII 09	IX 09 VIII 09	X 09 IX 09	XI 09 X 09	XII 09 XI 09	TOTAL
<b>SKUPAJ</b>	<b>99,8</b>	<b>99,9</b>	<b>100,3</b>	<b>100,2</b>	<b>99,9</b>	<b>100,0</b>	<b>TOTAL</b>
<b>Dejavnosti po namenu porabe proizvodov</b>							<b>Main industrial groups</b>
<b>Energenti</b>	99,9	99,3	100,1	99,9	101,9	99,8	<b>Energy</b>
<b>Surovine</b>	100,3	100,4	100,5	100,3	98,9	99,9	<b>Intermediate goods</b>
<b>Proizvodi za investicije</b>	99,9	100,0	99,7	99,8	99,8	99,9	<b>Capital goods</b>
<b>Proizvodi za široko porabo</b>	99,2	99,6	100,3	100,3	99,9	100,3	<b>Consumer goods</b>
<i>Trajni proizvodi za široko porabo</i>	100,0	100,3	99,9	100,6	99,5	100,0	<i>Durable consumer goods</i>
<i>Netrajni proizvodi za široko porabo</i>	99,0	99,5	100,4	100,2	100,0	100,3	<i>Non-durable consumer goods</i>
<b>Po področjih in oddelkih dejavnosti</b>							<b>By sections and divisions of activities</b>
<b>B RUDARSTVO</b>	<b>99,5</b>	<b>99,2</b>	<b>100,0</b>	<b>100,0</b>	<b>100,4</b>	<b>100,0</b>	<b>B MINING AND QUARRYING</b>
05 Pridobivanje premoga	z	z	z	z	z	z	05 Mining of coal and lignite
06 Pridobivanje sur.nafte in zemelj.plina	...	...	...	...	...	...	06 Extraction of crude petroleum, nat. gas
08 Pridobivanje rudnin in kamnin	100,0	100,0	100,0	100,0	100,0	100,0	08 Other mining and quarrying
<b>C PREDELOVALNE DEJAVNOSTI</b>	<b>99,8</b>	<b>100,0</b>	<b>100,3</b>	<b>100,2</b>	<b>99,4</b>	<b>100,1</b>	<b>C MANUFACTURING</b>
10 Prz.živil	99,9	100,0	99,3	100,0	100,0	99,7	10 Manufacture of food products
11 Prz.pijač	100,2	100,0	100,1	100,0	99,6	100,0	11 Manufacture of beverages
12 Prz.tobačnih izd.	-	-	-	-	-	-	12 Manufacture of tobacco products
13 Prz.tekstilij	99,4	100,3	100,1	100,0	106,8	106,4	13 Manufacture of textiles
14 Prz.oblačil	100,0	100,0	100,0	100,5	100,0	100,0	14 Manufacture of wearing apparel
15 Prz.usnja,usnjenih in sorodnih izd.	92,3	103,4	107,7	100,0	100,0	98,2	15 Mfr. of leather and related products
16 Obd.,predel.lesa,izd.iz lesa ipd.rz.poh.	99,7	99,5	100,0	100,2	100,6	100,0	16 Mfr. of wood, products of wood, cork
17 Prz.papirja in izd.iz papirja	99,6	100,5	101,1	99,9	99,9	100,1	17 Manufacture of paper and paper products
18 Tisk.in razm.posnetih nosilcev zapisa	96,5	92,3	104,4	102,6	94,9	99,7	18 Print. and reproduction of recorded media
19 Prz.koksa in naftnih derivatov	z	z	z	z	z	z	19 Mfr. of coke and petroleum products
20 Prz.kemikalij,kemičnih izd.	101,2	99,6	100,1	99,4	100,6	99,4	20 Mfr. of chemicals and chemical products
21 Prz.farmac.surovin in preparatov	98,2	99,7	100,0	100,3	100,0	100,1	21 Mfr. of basic pharm. products, prep.
22 Prz.izd.iz gume in plastičnih mas	100,6	100,7	99,6	100,1	99,8	99,9	22 Mfr. of rubber and plastic products
23 Prz.nekovinskih mineralnih izd.	100,1	100,2	100,0	100,2	100,0	100,0	23 Mfr. of oth. non-metallic mineral pr.
24 Prz.kovin	100,1	101,8	104,0	101,9	99,9	99,7	24 Manufacture of basic metals
25 Prz.kovinskih izd.,rz.strojev in naprav	99,3	99,7	99,8	99,4	99,6	100,6	25 Mfr. of fabricated metal products
26 Prz.rač.,elektronskih,optičnih izd.	99,6	100,5	98,1	100,0	101,0	99,9	26 Mfr. of computer, optical products
27 Prz.električnih naprav	100,0	100,1	100,2	100,6	91,0	100,0	27 Manufacture of electrical equipment
28 Prz.dr.strojev in naprav	100,2	100,4	100,0	100,0	99,8	100,0	28 Mfr. of machinery and equipment n.e.c.
29 Prz.mot.voz.,prikolic in polprikolic	100,0	100,1	99,8	99,5	99,2	99,9	29 Mfr. of motor vehicles, trailers
30 Prz.dr.vozil in plovil	z	z	z	z	z	z	30 Manufacture of other transport equipment
31 Prz.pohištva	100,0	100,0	100,0	101,1	100,4	100,0	31 Manufacture of furniture
32 Dr.raznovrstne predelovalne dej.	99,9	100,1	99,8	97,5	99,8	101,8	32 Other manufacturing
<b>D OSKRBA Z EL. ENERGIJO, PLINOM IN PARO</b>	<b>100,0</b>	<b>99,1</b>	<b>100,1</b>	<b>99,8</b>	<b>99,7</b>	<b>99,7</b>	<b>D EL., GAS, STEAM, AIR COND. SUPPLY</b>
35 Oskrba z el.energijo,plinom in paro	100,0	99,1	100,1	99,8	99,7	99,7	35 El., gas, steam, air cond. supply
<b>E OSKR. Z VODO, RAV. Z ODPL., ODP., SAN. OKOLJA</b>	<b>100,0</b>	<b>100,0</b>	<b>100,0</b>	<b>100,3</b>	<b>112,0</b>	<b>100,0</b>	<b>E WATER SUPPLY, SEWERAGE, WASTE</b>
36 Zbiranje,prečišč.in distribucija vode	100,0	100,0	100,0	100,3	112,0	100,0	36 Water collection, treatment and supply

1) Podatki so objavljeni po SKD 2008.  
Data are published according to SKD 2008.

z podatek zaradi zaupnosti ni objavljen / data not published because of confidentiality  
- ni pojava / no occurrence of event  
... ni podatka / data not available

3. Indeks cen industrijskih proizvodov pri proizvajalcih na tujem trgu, Slovenija, 2009<sup>1)</sup>Output price indices of the non-domestic market, Slovenia, 2009<sup>1)</sup>

(predhodni mesec / previous month =100)

	I 09 XII 08	II 09 I 09	III 09 II 09	IV 09 III 09	V 09 IV 09	VI 09 V 09	
<b>SKUPAJ</b>	<b>101,1</b>	<b>100,2</b>	<b>98,6</b>	<b>98,9</b>	<b>99,5</b>	<b>100,3</b>	<b>TOTAL</b>
evroobmočje	100,7	100,4	98,3	98,7	99,7	100,5	euro area
neevroobmočje	101,8	99,8	99,2	99,5	99,0	99,8	non-euro area
<b>Dejavnosti po namenu porabe proizvodov</b>							<b>Main industrial groups</b>
<b>Energenti</b>	100,6	96,5	105,6	85,9	100,2	100,6	<b>Energy</b>
<b>Surovine</b>	100,6	101,4	97,0	97,9	99,2	100,4	<b>Intermediate goods</b>
<b>Proizvodi za investicije</b>	102,5	99,2	99,5	99,8	100,2	100,6	<b>Capital goods</b>
<b>Proizvodi za široko porabo</b>	100,6	99,2	100,5	99,7	99,1	99,7	<b>Consumer goods</b>
Trajni proizvodi za široko porabo	100,6	99,7	101,9	99,1	99,4	100,1	Durable consumer goods
Netrajni proizvodi za široko porabo	100,6	98,8	99,6	100,2	98,9	99,4	Non-durable consumer goods
<b>Po področjih in oddelkih dejavnosti</b>							<b>By sections and divisions of activities</b>
<b>B RUDARSTVO</b>	<b>99,7</b>	<b>100,8</b>	<b>99,7</b>	<b>98,5</b>	<b>100,0</b>	<b>100,2</b>	<b>B MINING AND QUARRYING</b>
05 Pridobivanje premoga	...	...	...	...	...	...	05 Mining of coal and lignite
06 Pridobivanje sur.nafte in zemelj.plina	z	z	z	z	z	z	06 Extraction of crude petroleum, nat. gas
08 Pridobivanje rudnin in kamnin	100,0	100,7	99,7	98,4	100,0	100,0	08 Other mining and quarrying
<b>C PREDELOVALNE DEJAVNOSTI</b>	<b>101,1</b>	<b>100,2</b>	<b>98,6</b>	<b>98,9</b>	<b>99,4</b>	<b>100,3</b>	<b>C MANUFACTURING</b>
10 Prz.živil	101,9	100,5	98,7	99,4	100,3	99,6	10 Manufacture of food products
11 Prz.pijač	100,0	102,4	100,0	100,1	95,6	104,6	11 Manufacture of beverages
12 Prz.tobačnih izd.	-	-	-	-	-	-	12 Manufacture of tobacco products
13 Prz.tekstilij	100,0	100,0	99,8	99,7	100,0	99,4	13 Manufacture of textiles
14 Prz.oblačil	100,0	100,0	100,0	100,2	100,0	100,0	14 Manufacture of wearing apparel
15 Prz.usnja,usnjenih in sorodnih izd.	100,3	99,5	99,5	99,9	99,8	99,9	15 Mfr. of leather and related products
16 Obd.,predel.lesa,izd.iz lesa ipd.rz.poh.	97,7	104,1	97,7	100,0	100,0	100,0	16 Mfr. of wood, products of wood, cork
17 Prz.papirja in izd.iz papirja	100,0	100,0	99,6	99,8	99,8	99,9	17 Manufacture of paper and paper products
18 Tisk.in razm.posnetih nosilcev zapisa	z	z	z	z	z	z	18 Print. and reproduction of recorded media
19 Prz.koksa in naftnih derivatov	101,2	96,2	105,8	85,5	100,2	100,0	19 Mfr. of coke and petroleum products
20 Prz.kemikalij,kemičnih izd.	100,5	99,4	99,3	99,4	100,7	99,9	20 Mfr. of chemicals and chemical products
21 Prz.farmac.surovin in preparatov	z	z	z	z	z	z	21 Mfr. of basic pharm. products, prep.
22 Prz.izd.iz gume in plastičnih mas	107,7	99,6	99,9	96,8	100,4	99,8	22 Mfr. of rubber and plastic products
23 Prz.nekovinskih mineralnih izd.	101,5	104,2	99,3	100,1	100,0	99,9	23 Mfr. of oth. non-metallic mineral pr.
24 Prz.kovin	97,8	103,7	90,2	95,4	96,5	103,7	24 Manufacture of basic metals
25 Prz.kovinskih izd.,rz.strojev in naprav	99,8	99,0	98,9	99,0	99,6	99,6	25 Mfr. of fabricated metal products
26 Prz.rač.,elektronskih,optičnih izd.	100,5	99,3	99,4	100,4	99,2	100,8	26 Mfr. of computer, optical products
27 Prz.električnih naprav	99,5	100,5	101,3	98,4	99,5	99,2	27 Manufacture of electrical equipment
28 Prz.dr.strojev in naprav	101,3	100,3	99,7	99,5	99,9	99,8	28 Mfr. of machinery and equipment n.e.c.
29 Prz.mot.voz.,prikolic in polprikolic	103,6	98,7	99,4	99,9	100,6	101,0	29 Mfr. of motor vehicles, trailers
30 Prz.dr.vozil in plovil	100,0	100,0	100,0	100,0	100,0	100,0	30 Manufacture of other transport equipment
31 Prz.pohišta	104,3	100,0	100,0	100,0	100,0	100,0	31 Manufacture of furniture
32 Dr.raznovrstne predelovalne dej.	100,9	100,4	98,3	99,7	100,3	99,0	32 Other manufacturing
<b>D OSKRBA Z EL. ENERGIJO, PLINOM IN PARO</b>	...	...	...	...	...	...	<b>D EL., GAS, STEAM, AIR COND. SUPPLY</b>
35 Oskrba z el.energijo,plinom in paro	...	...	...	...	...	...	35 El., gas, steam, air cond. supply
<b>E OSKR. Z VODO, RAV. Z ODPL., ODP., SAN. OKOLJA</b>	...	...	...	...	...	...	<b>E WATER SUPPLY, SEWERAGE, WASTE</b>
36 Zbiranje,prečišč.in distribucija vode	...	...	...	...	...	...	36 Water collection, treatment and supply

1) Podatki so objavljeni po SKD 2008.  
Data are published according to SKD 2008.

z podatek zaradi zaupnosti ni objavljen / data not published because of confidentiality

- ni pojava / no occurrence of event

... ni podatka / data not available



3. Indeks cen industrijskih proizvodov pri proizvajalcih na tujem trgu, Slovenija, 2009<sup>1)</sup> (nadaljevanje)

Output price indices of the non-domestic market, Slovenia, 2009<sup>1)</sup> (continued)

(predhodni mesec / previous month =100)

	VII 09 VI 09	VIII 09 VII 09	IX 09 VIII 09	X 09 IX 09	XI 09 X 09	XII 09 XI 09	
<b>SKUPAJ</b>	<b>99,7</b>	<b>100,4</b>	<b>100,4</b>	<b>99,9</b>	<b>99,8</b>	<b>99,6</b>	<b>TOTAL</b>
<i>evroobmočje</i>	99,4	100,6	100,6	99,8	99,6	99,5	<i>euro area</i>
<i>neevroobmočje</i>	100,3	99,9	100,1	99,9	100,2	100,0	<i>non-euro area</i>
<b>Dejavnosti po namenu porabe proizvodov</b>							<b>Main industrial groups</b>
<b>Energenti</b>	97,2	110,6	92,5	96,9	100,3	104,9	<b>Energy</b>
<b>Surovine</b>	99,7	100,8	100,6	100,6	99,7	99,3	<b>Intermediate goods</b>
<b>Proizvodi za investicije</b>	99,4	100,2	100,4	98,8	99,8	99,8	<b>Capital goods</b>
<b>Proizvodi za široko porabo</b>	99,9	99,8	100,2	99,8	100,1	100,0	<b>Consumer goods</b>
<i>Trajni proizvodi za široko porabo</i>	99,7	99,6	100,3	100,0	99,9	100,4	<i>Durable consumer goods</i>
<i>Netrajni proizvodi za široko porabo</i>	100,1	100,0	100,1	99,6	100,3	99,7	<i>Non-durable consumer goods</i>
<b>Po področjih in oddelkih dejavnosti</b>							<b>By sections and divisions of activities</b>
<b>B RUDARSTVO</b>	<b>100,2</b>	<b>100,0</b>	<b>97,7</b>	<b>95,6</b>	<b>100,1</b>	<b>100,1</b>	<b>B MINING AND QUARRYING</b>
05 Pridobivanje premoga	...	...	...	...	...	...	05 Mining of coal and lignite
06 Pridobivanje sur.nafte in zemelj.plina	z	z	z	z	z	z	06 Extraction of crude petroleum, nat. gas
08 Pridobivanje rudnin in kamnin	100,0	100,0	97,6	95,6	100,0	100,0	08 Other mining and quarrying
<b>C PREDELOVALNE DEJAVNOSTI</b>	<b>99,7</b>	<b>100,4</b>	<b>100,4</b>	<b>99,9</b>	<b>99,8</b>	<b>99,6</b>	<b>C MANUFACTURING</b>
10 Prz.živil	99,4	99,7	101,1	99,9	100,3	99,5	10 Manufacture of food products
11 Prz.pijač	100,0	100,0	100,0	100,0	100,0	100,0	11 Manufacture of beverages
12 Prz.tobačnih izd.	-	-	-	-	-	-	12 Manufacture of tobacco products
13 Prz.tekstilij	100,0	100,0	100,0	100,0	100,5	100,0	13 Manufacture of textiles
14 Prz.oblačil	100,0	100,0	100,0	100,0	100,2	100,0	14 Manufacture of wearing apparel
15 Prz.usnja,usnjenih in sorodnih izd.	100,0	99,9	100,0	100,3	99,9	99,9	15 Mfr. of leather and related products
16 Obd.,predel.lesa,izd.iz lesa ipd.rz.poh.	100,0	99,2	100,8	100,0	100,0	100,0	16 Mfr. of wood, products of wood, cork
17 Prz.papirja in izd.iz papirja	99,7	99,5	99,8	100,2	99,8	100,0	17 Manufacture of paper and paper products
18 Tisk.in razm.posnetih nosilcev zapisa	z	z	z	z	z	z	18 Print. and reproduction of recorded media
19 Prz.koksa in naftnih derivatov	96,5	111,0	92,1	97,2	100,0	104,8	19 Mfr. of coke and petroleum products
20 Prz.kemikalij,kemičnih izd.	101,4	100,2	100,0	99,6	99,9	100,0	20 Mfr. of chemicals and chemical products
21 Prz.farmac.surovin in preparatov	z	z	z	z	z	z	21 Mfr. of basic pharm. products, prep.
22 Prz.izd.iz gume in plastičnih mas	98,8	100,1	96,7	100,0	100,0	100,0	22 Mfr. of rubber and plastic products
23 Prz.nekovinskih mineralnih izd.	99,1	99,8	99,5	100,4	100,3	100,2	23 Mfr. of oth. non-metallic mineral pr.
24 Prz.kovin	98,5	103,0	106,0	101,4	98,7	97,5	24 Manufacture of basic metals
25 Prz.kovinskih izd.,rz.strojev in naprav	99,9	99,5	100,1	100,6	99,6	100,5	25 Mfr. of fabricated metal products
26 Prz.rač.,elektronskih,optičnih izd.	99,8	100,5	99,4	99,6	100,2	99,4	26 Mfr. of computer, optical products
27 Prz.električnih naprav	100,1	100,6	99,4	100,6	100,0	99,7	27 Manufacture of electrical equipment
28 Prz.dr.strojev in naprav	99,5	100,3	100,0	99,8	99,9	99,7	28 Mfr. of machinery and equipment n.e.c.
29 Prz.mot.voz.,prikolic in polprikolic	99,3	100,3	100,6	98,1	99,7	99,9	29 Mfr. of motor vehicles, trailers
30 Prz.dr.vozil in plovil	100,0	100,0	100,0	100,0	100,0	100,0	30 Manufacture of other transport equipment
31 Prz.pohišta	100,0	98,8	100,0	100,0	100,0	100,0	31 Manufacture of furniture
32 Dr.raznovrstne predelovalne dej.	100,6	99,5	100,3	99,9	100,0	100,5	32 Other manufacturing
<b>D OSKRBA Z EL. ENERGIJO, PLINOM IN PARO</b>	<b>...</b>	<b>...</b>	<b>...</b>	<b>...</b>	<b>...</b>	<b>...</b>	<b>D EL., GAS, STEAM, AIR COND. SUPPLY</b>
35 Oskrba z el.energijo,plinom in paro	...	...	...	...	...	...	35 El., gas, steam, air cond. supply
<b>E OSKR. Z VODO, RAV. Z ODPL., ODP., SAN. OKOLJA</b>	<b>...</b>	<b>...</b>	<b>...</b>	<b>...</b>	<b>...</b>	<b>...</b>	<b>E WATER SUPPLY, SEWERAGE, WASTE</b>
36 Zbiranje,prečišč.in distribucija vode	...	...	...	...	...	...	36 Water collection, treatment and supply

1) Podatki so objavljeni po SKD 2008.  
Data are published according to SKD 2008.

z podatek zaradi zaupnosti ni objavljen / data not published because of confidentiality  
- ni pojava / no occurrence of event  
... ni podatka / data not available

4. Skupni indeks cen industrijskih proizvodov pri proizvajalcih, Slovenija, 2009<sup>1)</sup>Output price indices, Slovenia, 2009<sup>1)</sup>

(ustrezni mesec preteklega leta / corresponding month of the previous year =100)

	I 09 I 08	II 09 II 08	III 09 III 08	IV 09 IV 08	V 09 V 08	VI 09 VI 08	
<b>SKUPAJ</b>	<b>101,9</b>	<b>101,1</b>	<b>100,3</b>	<b>99,5</b>	<b>98,4</b>	<b>97,6</b>	<b>TOTAL</b>
<b>Dejavnosti po namenu porabe proizvodov</b>							<b>Main industrial groups</b>
<b>Energenti</b>	109,7	106,3	107,9	107,8	107,3	107,1	<b>Energy</b>
<b>Surovine</b>	100,6	100,1	98,2	96,7	94,5	92,8	<b>Intermediate goods</b>
<b>Proizvodi za investicije</b>	103,0	102,5	101,7	101,0	101,2	101,1	<b>Capital goods</b>
<b>Proizvodi za široko porabo</b>	100,9	100,0	100,3	100,1	99,6	99,7	<b>Consumer goods</b>
<i>Trajni proizvodi za široko porabo</i>	99,5	100,0	101,5	101,2	101,2	101,2	<i>Durable consumer goods</i>
<i>Netrajni proizvodi za široko porabo</i>	101,4	100,0	99,9	99,8	99,0	99,2	<i>Non-durable consumer goods</i>
<b>Po področjih in oddelkih dejavnosti</b>							<b>By sections and divisions of activities</b>
<b>B RUDARSTVO</b>	<b>108,1</b>	<b>104,2</b>	<b>103,7</b>	<b>103,7</b>	<b>103,7</b>	<b>103,7</b>	<b>B MINING AND QUARRYING</b>
05 Pridobivanje premoga	z	z	z	z	z	z	05 Mining of coal and lignite
06 Pridobivanje sur.nafte in zemelj.plina	z	z	z	z	z	z	06 Extraction of crude petroleum, nat. gas
08 Pridobivanje rudnin in kamnin	103,3	103,0	101,6	101,4	101,3	101,4	08 Other mining and quarrying
<b>C PREDELOVALNE DEJAVNOSTI</b>	<b>101,2</b>	<b>100,6</b>	<b>99,6</b>	<b>98,7</b>	<b>97,5</b>	<b>96,7</b>	<b>C MANUFACTURING</b>
10 Prz.živil	100,6	99,3	98,3	97,5	97,2	97,7	10 Manufacture of food products
11 Prz.pijač	102,7	100,4	99,7	99,0	97,4	99,9	11 Manufacture of beverages
12 Prz.tobačnih izd.	-	-	-	-	-	-	12 Manufacture of tobacco products
13 Prz.tekstilij	101,9	101,8	101,8	101,9	102,2	101,0	13 Manufacture of textiles
14 Prz.oblačil	100,9	100,8	99,9	100,1	100,1	100,1	14 Manufacture of wearing apparel
15 Prz.usnja,usnjenih in sorodnih izd.	100,3	102,6	102,0	102,3	102,1	100,6	15 Mfr. of leather and related products
16 Obd.,predel.lesa,izd.iz lesa ipd.rz.poh.	101,4	103,5	101,6	101,6	101,6	101,1	16 Mfr. of wood, products of wood, cork
17 Prz.papirja in izd.iz papirja	101,7	101,7	100,6	100,2	99,3	99,6	17 Manufacture of paper and paper products
18 Tisk.in razm.posnetih nosilcev zapisa	95,8	95,6	101,8	100,6	105,6	103,0	18 Print. and reproduction of recorded media
19 Prz.koksa in naftnih derivatov	112,5	103,3	104,2	101,2	97,1	96,7	19 Mfr. of coke and petroleum products
20 Prz.kemikalij,kemičnih izd.	105,4	103,9	103,0	102,6	102,3	102,2	20 Mfr. of chemicals and chemical products
21 Prz.farmac.surovin in preparatov	102,3	99,2	100,1	101,2	97,5	96,8	21 Mfr. of basic pharm. products, prep.
22 Prz.izd.iz gume in plastičnih mas	110,0	108,7	107,8	105,6	104,2	103,8	22 Mfr. of rubber and plastic products
23 Prz.nekovinskih mineralnih izd.	104,8	105,6	104,1	103,8	104,2	104,0	23 Mfr. of oth. non-metallic mineral pr.
24 Prz.kovin	87,7	87,2	82,0	77,0	73,2	70,1	24 Manufacture of basic metals
25 Prz.kovinskih izd.,rz.strojev in naprav	103,8	102,3	100,2	102,9	96,7	94,9	25 Mfr. of fabricated metal products
26 Prz.rač.,elektronskih,optičnih izd.	99,7	98,3	100,1	101,5	101,1	101,1	26 Mfr. of computer, optical products
27 Prz.električnih naprav	100,9	101,0	102,2	100,5	100,3	98,9	27 Manufacture of electrical equipment
28 Prz.dr.strojev in naprav	104,0	104,1	103,1	100,4	101,0	100,8	28 Mfr. of machinery and equipment n.e.c.
29 Prz.mot.voz.,prikolic in polprikolic	102,3	101,7	101,5	101,9	102,3	102,9	29 Mfr. of motor vehicles, trailers
30 Prz.dr.vozil in plovil	99,6	108,4	108,4	108,4	108,4	108,8	30 Manufacture of other transport equipment
31 Prz.pohištna	103,7	103,6	103,6	104,1	104,5	104,2	31 Manufacture of furniture
32 Dr.raznovrstne predelovalne dej.	107,3	107,5	104,6	105,0	105,8	105,7	32 Other manufacturing
<b>D OSKRBA Z EL. ENERGIJO, PLINOM IN PARO</b>	<b>111,0</b>	<b>107,3</b>	<b>109,7</b>	<b>109,8</b>	<b>109,1</b>	<b>109,1</b>	<b>D EL., GAS, STEAM, AIR COND. SUPPLY</b>
35 Oskrba z el.energijo,plinom in paro	111,0	107,3	109,7	109,8	109,1	109,1	35 El., gas, steam, air cond. supply
<b>E OSKR. Z VODO, RAV. Z ODPL., ODP., SAN. OKOLJA</b>	<b>103,4</b>	<b>103,4</b>	<b>103,4</b>	<b>102,1</b>	<b>102,1</b>	<b>101,3</b>	<b>E WATER SUPPLY, SEWERAGE, WASTE</b>
36 Zbiranje,prečišč.in distribucija vode	103,4	103,4	103,4	102,1	102,1	101,3	36 Water collection, treatment and supply

1) Podatki so objavljeni po SKD 2008.  
Data are published according to SKD 2008.

z podatek zaradi zaupnosti ni objavljen / data not published because of confidentiality  
- ni pojava / no occurrence of event

4. Skupni indeks cen industrijskih proizvodov pri proizvajalcih, Slovenija, 2009<sup>1)</sup> (nadaljevanje)

Output price indices, Slovenia, 2009<sup>1)</sup> (continued)

(ustrezni mesec preteklega leta / corresponding month of the previous year =100)

	VII 09 VII 08	VIII 09 VIII 08	IX 09 IX 08	X 09 X 08	XI 09 XI 08	XII 09 XII 08	
<b>SKUPAJ</b>	<b>97,0</b>	<b>96,7</b>	<b>97,2</b>	<b>97,6</b>	<b>98,1</b>	<b>98,8</b>	<b>TOTAL</b>
<b>Dejavnosti po namenu porabe proizvodov</b>							<b>Main industrial groups</b>
<b>Energenti</b>	106,7	105,6	105,4	105,1	106,5	106,1	<b>Energy</b>
<b>Surovine</b>	92,0	92,1	93,6	95,0	96,0	97,2	<b>Intermediate goods</b>
<b>Proizvodi za investicije</b>	100,5	100,2	99,5	99,2	99,0	99,1	<b>Capital goods</b>
<b>Proizvodi za široko porabo</b>	99,1	98,6	98,4	98,3	98,2	98,7	<b>Consumer goods</b>
<i>Trajni proizvodi za široko porabo</i>	101,7	101,4	101,6	102,3	102,3	102,6	<i>Durable consumer goods</i>
<i>Netrajni proizvodi za široko porabo</i>	98,2	97,5	97,3	96,9	96,7	97,3	<i>Non-durable consumer goods</i>
<b>Po področjih in oddelkih dejavnosti</b>							<b>By sections and divisions of activities</b>
<b>B RUDARSTVO</b>	<b>103,1</b>	<b>102,5</b>	<b>101,3</b>	<b>100,7</b>	<b>101,0</b>	<b>99,8</b>	<b>B MINING AND QUARRYING</b>
05 Pridobivanje premoga	z	z	z	z	z	z	05 Mining of coal and lignite
06 Pridobivanje sur.nafte in zemelj.plina	z	z	z	z	z	z	06 Extraction of crude petroleum, nat. gas
08 Pridobivanje rudnin in kamnin	100,0	100,0	99,0	98,7	98,7	98,7	08 Other mining and quarrying
<b>C PREDELOVALNE DEJAVNOSTI</b>	<b>96,0</b>	<b>95,8</b>	<b>96,4</b>	<b>96,9</b>	<b>97,3</b>	<b>98,1</b>	<b>C MANUFACTURING</b>
10 Prz.živil	97,7	97,3	96,9	96,8	96,7	96,8	10 Manufacture of food products
11 Prz.pijač	99,8	97,0	97,1	96,9	96,8	96,8	11 Manufacture of beverages
12 Prz.tobačnih izd.	-	-	-	-	-	-	12 Manufacture of tobacco products
13 Prz.tekstilij	100,1	100,4	100,0	100,0	102,9	105,4	13 Manufacture of textiles
14 Prz.oblačil	100,1	100,4	100,1	100,3	100,4	100,5	14 Manufacture of wearing apparel
15 Prz.usnja,usnjenih in sorodnih izd.	94,9	99,5	102,4	102,3	101,8	100,9	15 Mfr. of leather and related products
16 Obd.,predel.lesa,izd.iz lesa ipd.rz.poh.	101,0	100,0	100,4	100,6	100,9	101,0	16 Mfr. of wood, products of wood, cork
17 Prz.papirja in izd.iz papirja	99,3	99,3	99,3	99,2	99,5	99,6	17 Manufacture of paper and paper products
18 Tisk.in razm.posnetih nosilcev zapisa	98,8	93,7	97,2	97,4	92,9	92,5	18 Print. and reproduction of recorded media
19 Prz.koksa in naftnih derivatov	86,7	86,7	85,0	85,5	86,0	86,6	19 Mfr. of coke and petroleum products
20 Prz.kemikalij,kemičnih izd.	102,4	101,5	100,7	100,2	100,3	100,0	20 Mfr. of chemicals and chemical products
21 Prz.farmac.surovin in preparatov	94,9	93,9	92,5	91,8	91,1	93,5	21 Mfr. of basic pharm. products, prep.
22 Prz.izd.iz gume in plastičnih mas	102,7	102,6	100,1	97,0	97,6	97,7	22 Mfr. of rubber and plastic products
23 Prz.nekovinskih mineralnih izd.	103,5	103,7	103,3	103,1	102,7	103,3	23 Mfr. of oth. non-metallic mineral pr.
24 Prz.kovin	68,8	70,5	77,8	83,8	89,3	93,2	24 Manufacture of basic metals
25 Prz.kovinskih izd.,rz.strojev in naprav	93,3	91,7	92,4	92,8	92,7	95,1	25 Mfr. of fabricated metal products
26 Prz.rač.,elektronskih,optičnih izd.	100,2	100,3	99,3	99,1	99,6	99,2	26 Mfr. of computer, optical products
27 Prz.električnih naprav	99,3	98,6	98,4	99,2	96,8	97,3	27 Manufacture of electrical equipment
28 Prz.dr.strojev in naprav	99,8	99,8	98,5	98,9	98,8	98,5	28 Mfr. of machinery and equipment n.e.c.
29 Prz.mot.voz.,prikolic in polprikolic	102,9	102,8	102,0	101,3	100,8	100,3	29 Mfr. of motor vehicles, trailers
30 Prz.dr.vozil in plovil	108,8	108,8	108,8	108,8	108,8	108,8	30 Manufacture of other transport equipment
31 Prz.pohišta	104,2	103,7	103,7	104,3	104,8	104,8	31 Manufacture of furniture
32 Dr.raznovrstne predelovalne dej.	104,9	103,5	102,4	101,8	99,6	100,5	32 Other manufacturing
<b>D OSKRBA Z EL. ENERGIJO, PLINOM IN PARO</b>	<b>108,9</b>	<b>107,5</b>	<b>107,4</b>	<b>107,1</b>	<b>106,1</b>	<b>106,1</b>	<b>D EL., GAS, STEAM, AIR COND. SUPPLY</b>
35 Oskrba z el.energijo,plinom in paro	108,9	107,5	107,4	107,1	106,1	106,1	35 El., gas, steam, air cond. supply
<b>E OSKR. Z VODO, RAV. Z ODPL., ODP., SAN. OKOLJA</b>	<b>101,0</b>	<b>101,0</b>	<b>101,0</b>	<b>101,2</b>	<b>113,4</b>	<b>112,1</b>	<b>E WATER SUPPLY, SEWERAGE, WASTE</b>
36 Zbiranje,prečišč.in distribucija vode	101,0	101,0	101,0	101,2	113,4	112,1	36 Water collection, treatment and supply

1) Podatki so objavljeni po SKD 2008.  
Data are published according to SKD 2008.

z podatek zaradi zaupnosti ni objavljen / data not published because of confidentiality  
- ni pojava / no occurrence of event

5. Indeks cen industrijskih proizvodov pri proizvajalcih na domačem trgu, Slovenija, 2009<sup>1)</sup>Output price indices of the domestic market, Slovenia, 2009<sup>1)</sup>

(ustrezni mesec preteklega leta / corresponding month of the previous year =100)

	I 09 I 08	II 09 II 08	III 09 III 08	IV 09 IV 08	V 09 V 08	VI 09 VI 08	
<b>SKUPAJ</b>	<b>102,3</b>	<b>101,2</b>	<b>100,8</b>	<b>100,2</b>	<b>99,3</b>	<b>99,3</b>	<b>TOTAL</b>
<b>Dejavnosti po namenu porabe proizvodov</b>							<b>Main industrial groups</b>
<b>Energenti</b>	109,7	106,3	107,9	107,8	107,3	107,1	<b>Energy</b>
<b>Surovine</b>	99,9	99,0	98,0	97,5	95,5	95,6	<b>Intermediate goods</b>
<b>Proizvodi za investicije</b>	103,3	103,0	101,6	99,0	99,1	97,8	<b>Capital goods</b>
<b>Proizvodi za široko porabo</b>	101,2	100,4	100,1	99,8	99,7	100,4	<b>Consumer goods</b>
<i>Trajni proizvodi za široko porabo</i>	102,7	104,7	104,4	105,3	105,6	107,1	<i>Durable consumer goods</i>
<i>Netrajni proizvodi za široko porabo</i>	101,0	99,7	99,3	98,8	98,7	99,2	<i>Non-durable consumer goods</i>
<b>Po področjih in oddelkih dejavnosti</b>							<b>By sections and divisions of activities</b>
<b>B RUDARSTVO</b>	<b>108,3</b>	<b>104,3</b>	<b>103,8</b>	<b>103,8</b>	<b>103,9</b>	<b>103,9</b>	<b>B MINING AND QUARRYING</b>
05 Pridobivanje premoga	z	z	z	z	z	z	05 Mining of coal and lignite
06 Pridobivanje sur.nafte in zemelj.plina	...	...	...	...	...	...	06 Extraction of crude petroleum, nat. gas
08 Pridobivanje rudnin in kamnin	103,4	103,1	101,6	101,6	101,6	101,6	08 Other mining and quarrying
<b>C PREDELOVALNE DEJAVNOSTI</b>	<b>100,8</b>	<b>100,1</b>	<b>99,3</b>	<b>98,6</b>	<b>97,5</b>	<b>97,6</b>	<b>C MANUFACTURING</b>
10 Prz.živil	100,4	98,8	97,7	97,0	96,5	97,2	10 Manufacture of food products
11 Prz.pijač	102,9	100,1	99,3	98,6	97,3	99,6	11 Manufacture of beverages
12 Prz.tobačnih izd.	-	-	-	-	-	-	12 Manufacture of tobacco products
13 Prz.tekstilij	107,9	108,0	109,0	109,1	110,0	107,2	13 Manufacture of textiles
14 Prz.oblačil	101,5	101,3	99,7	100,0	100,0	100,0	14 Manufacture of wearing apparel
15 Prz.usnja,usnjenih in sorodnih izd.	100,2	103,0	101,3	101,7	101,7	99,5	15 Mfr. of leather and related products
16 Obd.,predel.lesa,izd.iz lesa ipd.rz.poh.	103,4	103,4	103,2	103,0	103,2	102,6	16 Mfr. of wood, products of wood, cork
17 Prz.papirja in izd.iz papirja	100,9	101,1	101,1	100,5	98,9	99,8	17 Manufacture of paper and paper products
18 Tisk.in razm.posnetih nosilcev zapisa	97,0	97,0	103,9	101,9	107,4	104,2	18 Print. and reproduction of recorded media
19 Prz.koksa in naftnih derivatov	z	z	z	z	z	z	19 Mfr. of coke and petroleum products
20 Prz.kemikalij,kemičnih izd.	106,3	104,6	103,1	103,0	102,9	102,7	20 Mfr. of chemicals and chemical products
21 Prz.farmac.surovin in preparatov	99,2	98,5	98,2	97,5	97,5	97,8	21 Mfr. of basic pharm. products, prep.
22 Prz.izd.iz gume in plastičnih mas	104,0	101,6	100,1	100,4	96,7	96,3	22 Mfr. of rubber and plastic products
23 Prz.nekovinskih mineralnih izd.	105,1	104,0	102,7	102,5	103,5	103,3	23 Mfr. of oth. non-metallic mineral pr.
24 Prz.kovin	85,4	86,0	84,1	77,4	78,1	80,3	24 Manufacture of basic metals
25 Prz.kovinskih izd.,rz.strojev in naprav	102,5	101,5	98,7	105,3	93,9	91,1	25 Mfr. of fabricated metal products
26 Prz.rač.,elektronskih,optičnih izd.	99,4	97,6	102,1	103,4	103,5	101,9	26 Mfr. of computer, optical products
27 Prz.električnih naprav	103,4	102,8	102,5	101,2	101,2	103,2	27 Manufacture of electrical equipment
28 Prz.dr.strojev in naprav	103,8	105,7	103,7	97,1	99,7	99,6	28 Mfr. of machinery and equipment n.e.c.
29 Prz.mot.voz.,prikolic in polprikolic	100,4	98,7	99,5	99,5	99,1	99,1	29 Mfr. of motor vehicles, trailers
30 Prz.dr.vozil in plovil	z	z	z	z	z	z	30 Manufacture of other transport equipment
31 Prz.pohištna	104,9	104,9	104,8	105,9	105,9	105,3	31 Manufacture of furniture
32 Dr.raznovrstne predelovalne dej.	109,1	109,3	105,1	106,5	108,3	109,0	32 Other manufacturing
<b>D OSKRBA Z EL. ENERGIJO, PLINOM IN PARO</b>	<b>111,0</b>	<b>107,3</b>	<b>109,7</b>	<b>109,8</b>	<b>109,1</b>	<b>109,1</b>	<b>D EL., GAS, STEAM, AIR COND. SUPPLY</b>
35 Oskrba z el.energijo,plinom in paro	111,0	107,3	109,7	109,8	109,1	109,1	35 El., gas, steam, air cond. supply
<b>E OSKR. Z VODO, RAV. Z ODPL., ODP., SAN. OKOLJA</b>	<b>103,4</b>	<b>103,4</b>	<b>103,4</b>	<b>102,1</b>	<b>102,1</b>	<b>101,3</b>	<b>E WATER SUPPLY, SEWERAGE, WASTE</b>
36 Zbiranje,prečišč.in distribucija vode	103,4	103,4	103,4	102,1	102,1	101,3	36 Water collection, treatment and supply

1) Podatki so objavljeni po SKD 2008.  
Data are published according to SKD 2008.

z podatek zaradi zaupnosti ni objavljen / data not published because of confidentiality  
- ni pojava / no occurrence of event  
... ni podatka / data not available

5. Indeks cen industrijskih proizvodov pri proizvajalcih na domačem trgu, Slovenija, 2009<sup>1)</sup> (nadaljevanje)

Output price indices of the domestic market, Slovenia, 2009<sup>1)</sup> (continued)

(ustrezni mesec preteklega leta / corresponding month of the previous year =100)

	VII 09 VII 08	VIII 09 VIII 08	IX 09 IX 08	X 09 X 08	XI 09 XI 08	XII 09 XII 08	
<b>SKUPAJ</b>	<b>98,7</b>	<b>98,3</b>	<b>98,4</b>	<b>98,6</b>	<b>98,9</b>	<b>99,3</b>	<b>TOTAL</b>
<b>Dejavnosti po namenu porabe proizvodov</b>							<b>Main industrial groups</b>
<b>Energenti</b>	106,8	105,7	105,4	105,1	106,6	106,1	<b>Energy</b>
<b>Surovine</b>	95,0	95,1	95,5	96,3	96,6	97,4	<b>Intermediate goods</b>
<b>Proizvodi za investicije</b>	96,8	96,6	95,5	95,6	95,6	96,6	<b>Capital goods</b>
<b>Proizvodi za široko porabo</b>	99,5	99,0	99,1	98,8	98,7	98,9	<b>Consumer goods</b>
<i>Trajni proizvodi za široko porabo</i>	107,0	107,2	107,2	107,9	107,4	107,4	<i>Durable consumer goods</i>
<i>Netrajni proizvodi za široko porabo</i>	98,2	97,5	97,7	97,2	97,2	97,4	<i>Non-durable consumer goods</i>
<b>Po področjih in oddelkih dejavnosti</b>							<b>By sections and divisions of activities</b>
<b>B RUDARSTVO</b>	<b>103,2</b>	<b>102,6</b>	<b>101,4</b>	<b>101,0</b>	<b>101,3</b>	<b>100,0</b>	<b>B MINING AND QUARRYING</b>
05 Pridobivanje premoga	z	z	z	z	z	z	05 Mining of coal and lignite
06 Pridobivanje sur.nafte in zemelj.plina	...	...	...	...	...	...	06 Extraction of crude petroleum, nat. gas
08 Pridobivanje rudnin in kamnin	100,0	100,0	99,1	99,1	99,1	99,1	08 Other mining and quarrying
<b>C PREDELOVALNE DEJAVNOSTI</b>	<b>96,9</b>	<b>96,7</b>	<b>96,8</b>	<b>97,1</b>	<b>97,2</b>	<b>97,8</b>	<b>C MANUFACTURING</b>
10 Prz.živil	97,2	96,8	96,3	96,2	96,2	96,3	10 Manufacture of food products
11 Prz.pijač	99,4	96,4	96,5	96,3	96,2	96,2	11 Manufacture of beverages
12 Prz.tobačnih izd.	-	-	-	-	-	-	12 Manufacture of tobacco products
13 Prz.tekstilij	104,2	103,4	102,1	102,0	109,0	115,8	13 Manufacture of textiles
14 Prz.oblačil	100,0	100,5	100,0	100,5	100,5	100,5	14 Manufacture of wearing apparel
15 Prz.usnja,usnjenih in sorodnih izd.	91,9	100,6	103,5	103,5	103,5	101,7	15 Mfr. of leather and related products
16 Obd.,predel.lesa,izd.iz lesa.ipz.rz.poh.	102,3	101,5	101,5	102,0	102,6	102,7	16 Mfr. of wood, products of wood, cork
17 Prz.papirja in izd.iz papirja	99,4	100,2	100,3	100,0	101,0	101,2	17 Manufacture of paper and paper products
18 Tisk.in razm.posnetih nosilcev zapisa	99,9	95,0	98,8	98,6	93,2	92,4	18 Print. and reproduction of recorded media
19 Prz.koksa in naftnih derivatov	z	z	z	z	z	z	19 Mfr. of coke and petroleum products
20 Prz.kemikalij,kemičnih izd.	102,8	101,1	100,5	99,2	100,3	99,5	20 Mfr. of chemicals and chemical products
21 Prz.farmac.surovin in preparatov	96,0	95,7	95,7	96,0	96,0	96,2	21 Mfr. of basic pharm. products, prep.
22 Prz.izd.iz gume in plastičnih mas	95,3	95,4	94,7	94,2	95,3	95,6	22 Mfr. of rubber and plastic products
23 Prz.nekovinskih mineralnih izd.	103,0	103,4	103,3	102,8	102,4	102,8	23 Mfr. of oth. non-metallic mineral pr.
24 Prz.kovin	80,0	81,5	84,3	88,5	93,5	95,8	24 Manufacture of basic metals
25 Prz.kovinskih izd.,rz.strojev in naprav	89,0	88,6	89,8	89,7	90,2	93,9	25 Mfr. of fabricated metal products
26 Prz.rač.,elektronskih,optičnih izd.	101,1	101,2	98,6	98,9	99,8	100,1	26 Mfr. of computer, optical products
27 Prz.električnih naprav	101,8	101,8	102,0	102,4	93,2	93,1	27 Manufacture of electrical equipment
28 Prz.dr.strojev in naprav	98,9	98,7	96,2	96,6	96,8	96,4	28 Mfr. of machinery and equipment n.e.c.
29 Prz.mot.voz.,prikolic in polprikolic	99,2	99,5	99,3	98,8	98,0	97,3	29 Mfr. of motor vehicles, trailers
30 Prz.dr.vozil in plovil	z	z	z	z	z	z	30 Manufacture of other transport equipment
31 Prz.pohišta	105,3	105,3	105,3	106,4	106,8	106,8	31 Manufacture of furniture
32 Dr.raznovrstne predelovalne dej.	105,0	105,4	105,0	103,6	102,5	104,6	32 Other manufacturing
<b>D OSKRBA Z EL. ENERGIJO, PLINOM IN PARO</b>	<b>108,9</b>	<b>107,5</b>	<b>107,4</b>	<b>107,1</b>	<b>106,1</b>	<b>106,1</b>	<b>D EL., GAS, STEAM, AIR COND. SUPPLY</b>
35 Oskrba z el.energijo,plinom in paro	108,9	107,5	107,4	107,1	106,1	106,1	35 El., gas, steam, air cond. supply
<b>E OSKR. Z VODO, RAV. Z ODPL., ODP., SAN. OKOLJA</b>	<b>101,0</b>	<b>101,0</b>	<b>101,0</b>	<b>101,2</b>	<b>113,4</b>	<b>112,1</b>	<b>E WATER SUPPLY, SEWERAGE, WASTE</b>
36 Zbiranje,prečišč.in distribucija vode	101,0	101,0	101,0	101,2	113,4	112,1	36 Water collection, treatment and supply

1) Podatki so objavljeni po SKD 2008.  
Data are published according to SKD 2008.

z podatek zaradi zaupnosti ni objavljen / data not published because of confidentiality  
- ni pojava / no occurrence of event  
... ni podatka / data not available

6. Indeks cen industrijskih proizvodov pri proizvajalcih na tujem trgu, Slovenija, 2009<sup>1)</sup>Output price indices of the non-domestic market, Slovenia, 2009<sup>1)</sup>

(ustrezni mesec preteklega leta / corresponding month of the previous year =100)

	I 09 I 08	II 09 II 08	III 09 III 08	IV 09 IV 08	V 09 V 08	VI 09 VI 08	
<b>SKUPAJ</b>	<b>101,5</b>	<b>101,0</b>	<b>99,9</b>	<b>98,8</b>	<b>97,5</b>	<b>96,0</b>	<b>TOTAL</b>
<i>evroobmočje</i>	100,2	99,7	98,3	96,9	95,9	93,8	<i>euro area</i>
<i>neevroobmočje</i>	104,2	103,5	102,9	102,5	100,5	100,2	<i>non-euro area</i>
<b>Dejavnosti po namenu porabe proizvodov</b>							<b>Main industrial groups</b>
<b>Energenti</b>	109,8	106,6	111,8	94,9	95,2	93,7	<b>Energy</b>
<b>Surovine</b>	101,3	101,0	98,3	95,9	93,7	90,6	<b>Intermediate goods</b>
<b>Proizvodi za investicije</b>	102,9	102,2	101,7	101,8	102,0	102,4	<b>Capital goods</b>
<b>Proizvodi za široko porabo</b>	100,6	99,6	100,6	100,6	99,5	99,0	<b>Consumer goods</b>
<i>Trajni proizvodi za široko porabo</i>	98,1	98,0	100,2	99,4	99,3	98,6	<i>Durable consumer goods</i>
<i>Netrajni proizvodi za široko porabo</i>	102,1	100,5	100,7	101,3	99,5	99,1	<i>Non-durable consumer goods</i>
<b>Po področjih in oddelkih dejavnosti</b>							<b>By sections and divisions of activities</b>
<b>B RUDARSTVO</b>	<b>100,2</b>	<b>101,0</b>	<b>100,7</b>	<b>97,8</b>	<b>97,7</b>	<b>99,2</b>	<b>B MINING AND QUARRYING</b>
05 Pridobivanje premoga	...	...	...	...	...	...	05 Mining of coal and lignite
06 Pridobivanje sur.nafte in zemelj.plina	z	z	z	z	z	z	06 Extraction of crude petroleum, nat. gas
08 Pridobivanje rudnin in kamnin	101,1	101,8	101,6	98,7	98,7	100,0	08 Other mining and quarrying
<b>C PREDELOVALNE DEJAVNOSTI</b>	<b>101,5</b>	<b>101,0</b>	<b>99,9</b>	<b>98,8</b>	<b>97,5</b>	<b>96,0</b>	<b>C MANUFACTURING</b>
10 Prz.živil	102,5	102,4	101,8	101,2	101,8	101,4	10 Manufacture of food products
11 Prz.pijač	100,6	103,0	103,0	103,1	98,6	103,1	11 Manufacture of beverages
12 Prz.tobačnih izd.	-	-	-	-	-	-	12 Manufacture of tobacco products
13 Prz.tekstilij	99,4	99,2	98,6	98,7	98,7	98,1	13 Manufacture of textiles
14 Prz.oblačil	100,1	100,1	100,1	100,2	100,2	100,2	14 Manufacture of wearing apparel
15 Prz.usnja,usnjenih in sorodnih izd.	102,1	101,2	101,2	101,3	100,8	100,9	15 Mfr. of leather and related products
16 Obd.,predel.lesa,izd.iz lesa ipd.rz.poh.	99,5	103,6	100,1	100,1	100,1	99,7	16 Mfr. of wood, products of wood, cork
17 Prz.papirja in izd.iz papirja	102,3	102,2	100,1	99,9	99,5	99,5	17 Manufacture of paper and paper products
18 Tisk.in razm.posnetih nosilcev zapisa	z	z	z	z	z	z	18 Print. and reproduction of recorded media
19 Prz.koksa in naftnih derivatov	112,1	108,6	114,1	96,5	97,1	94,9	19 Mfr. of coke and petroleum products
20 Prz.kemikalij,kemičnih izd.	104,9	103,6	103,0	102,4	102,0	102,0	20 Mfr. of chemicals and chemical products
21 Prz.farmac.surovin in preparatov	z	z	z	z	z	z	21 Mfr. of basic pharm. products, prep.
22 Prz.izd.iz gume in plastičnih mas	114,7	114,5	114,2	109,9	110,3	110,0	22 Mfr. of rubber and plastic products
23 Prz.nekovinskih mineralnih izd.	104,0	108,7	106,9	106,4	105,6	105,4	23 Mfr. of oth. non-metallic mineral pr.
24 Prz.kovin	89,1	87,9	80,8	76,7	70,6	65,3	24 Manufacture of basic metals
25 Prz.kovinskih izd.,rz.strojev in naprav	105,0	103,1	101,8	100,4	99,7	99,1	25 Mfr. of fabricated metal products
26 Prz.rač.,elektronskih,optičnih izd.	100,0	99,1	98,3	99,9	99,1	100,3	26 Mfr. of computer, optical products
27 Prz.električnih naprav	100,0	100,3	102,1	100,2	100,0	97,4	27 Manufacture of electrical equipment
28 Prz.dr.strojev in naprav	104,1	103,3	102,9	102,1	101,6	101,4	28 Mfr. of machinery and equipment n.e.c.
29 Prz.mot.voz.,prikolic in polprikolic	102,8	102,4	102,0	102,5	103,1	103,8	29 Mfr. of motor vehicles, trailers
30 Prz.dr.vozil in plovil	99,4	99,4	99,4	99,4	99,4	100,0	30 Manufacture of other transport equipment
31 Prz.pohištna	102,7	102,4	102,4	102,4	103,2	103,2	31 Manufacture of furniture
32 Dr.raznovrstne predelovalne dej.	106,7	107,0	104,5	104,6	105,1	104,8	32 Other manufacturing
<b>D OSKRBA Z EL. ENERGIJO, PLINOM IN PARO</b>	...	...	...	...	...	...	<b>D EL., GAS, STEAM, AIR COND. SUPPLY</b>
35 Oskrba z el.energijo,plinom in paro	...	...	...	...	...	...	35 El., gas, steam, air cond. supply
<b>E OSKR. Z VODO, RAV. Z ODPL., ODP., SAN. OKOLJA</b>	...	...	...	...	...	...	<b>E WATER SUPPLY, SEWERAGE, WASTE</b>
36 Zbiranje,prečišč.in distribucija vode	...	...	...	...	...	...	36 Water collection, treatment and supply

1) Podatki so objavljeni po SKD 2008.  
Data are published according to SKD 2008.

z podatek zaradi zaupnosti ni objavljen / data not published because of confidentiality  
- ni pojava / no occurrence of event  
... ni podatka / data not available

**6. Indeks cen industrijskih proizvodov pri proizvajalcih na tujem trgu, Slovenija, 2009<sup>1)</sup> (nadaljevanje)**

Output price indices of the non-domestic market, Slovenia, 2009<sup>1)</sup> (continued)

(ustrezni mesec preteklega leta / corresponding month of the previous year =100)

	VII 09 VII 08	VIII 09 VIII 08	IX 09 IX 08	X 09 X 08	XI 09 XI 08	XII 09 XII 08	
<b>SKUPAJ</b>	<b>95,3</b>	<b>95,1</b>	<b>96,0</b>	<b>96,8</b>	<b>97,4</b>	<b>98,3</b>	<b>TOTAL</b>
<i>evroobmočje</i>	93,3	93,6	95,2	96,1	97,2	97,7	<i>euro area</i>
<i>neevroobmočje</i>	99,4	98,0	97,6	98,1	97,7	99,4	<i>non-euro area</i>
<b>Dejavnosti po namenu porabe proizvodov</b>							<b>Main industrial groups</b>
<b>Energenti</b>	87,5	87,7	78,4	81,6	84,9	89,9	<b>Energy</b>
<b>Surovine</b>	89,7	89,6	92,1	93,9	95,5	97,0	<b>Intermediate goods</b>
<b>Proizvodi za investicije</b>	102,0	101,7	101,1	100,7	100,4	100,2	<b>Capital goods</b>
<b>Proizvodi za široko porabo</b>	98,7	98,1	97,7	97,7	97,5	98,5	<b>Consumer goods</b>
<i>Trajni proizvodi za široko porabo</i>	99,4	98,9	99,2	99,9	100,2	100,6	<i>Durable consumer goods</i>
<i>Netrajni proizvodi za široko porabo</i>	98,1	97,5	96,8	96,3	95,9	97,2	<i>Non-durable consumer goods</i>
<b>Po področjih in oddelkih dejavnosti</b>							<b>By sections and divisions of activities</b>
<b>B RUDARSTVO</b>	<b>98,9</b>	<b>98,8</b>	<b>95,7</b>	<b>91,8</b>	<b>92,3</b>	<b>92,9</b>	<b>B MINING AND QUARRYING</b>
05 Pridobivanje premoga	...	...	...	...	...	...	05 Mining of coal and lignite
06 Pridobivanje sur.nafte in zemelj.plina	z	z	z	z	z	z	06 Extraction of crude petroleum, nat. gas
08 Pridobivanje rudnin in kamnin	100,0	100,0	96,8	92,3	92,3	92,3	08 Other mining and quarrying
<b>C PREDELOVALNE DEJAVNOSTI</b>	<b>95,3</b>	<b>95,1</b>	<b>96,0</b>	<b>96,8</b>	<b>97,4</b>	<b>98,3</b>	<b>C MANUFACTURING</b>
10 Prz.živil	100,6	100,2	100,9	100,6	100,4	100,3	10 Manufacture of food products
11 Prz.pijač	103,1	102,8	102,8	102,6	102,6	102,4	11 Manufacture of beverages
12 Prz.tobačnih izd.	-	-	-	-	-	-	12 Manufacture of tobacco products
13 Prz.tekstilij	98,2	98,9	98,9	98,9	99,3	99,3	13 Manufacture of textiles
14 Prz.oblačil	100,2	100,2	100,1	100,2	100,4	100,4	14 Manufacture of wearing apparel
15 Prz.usnja,usnjenih in sorodnih izd.	100,5	99,6	99,4	99,4	98,4	99,0	15 Mfr. of leather and related products
16 Obd.,predel.lesa,izd.iz lesa ipd.rz.poh.	99,6	98,5	99,3	99,3	99,3	99,3	16 Mfr. of wood, products of wood, cork
17 Prz.papirja in izd.iz papirja	99,1	98,6	98,4	98,5	98,2	98,2	17 Manufacture of paper and paper products
18 Tisk.in razm.posnetih nosilcev zapisa	z	z	z	z	z	z	18 Print. and reproduction of recorded media
19 Prz.koksa in naftnih derivatov	88,8	89,3	79,4	82,1	84,6	88,6	19 Mfr. of coke and petroleum products
20 Prz.kemikalij,kemičnih izd.	102,1	101,7	100,9	100,7	100,2	100,2	20 Mfr. of chemicals and chemical products
21 Prz.farmac.surovin in preparatov	z	z	z	z	z	z	21 Mfr. of basic pharm. products, prep.
22 Prz.izd.iz gume in plastičnih mas	108,8	108,7	104,6	99,2	99,5	99,4	22 Mfr. of rubber and plastic products
23 Prz.nekovinskih mineralnih izd.	104,4	104,2	103,5	103,9	103,4	104,3	23 Mfr. of oth. non-metallic mineral pr.
24 Prz.kovin	63,5	65,3	74,6	81,3	87,0	91,7	24 Manufacture of basic metals
25 Prz.kovinskih izd.,rz.strojev in naprav	97,9	95,2	95,1	95,9	95,4	96,3	25 Mfr. of fabricated metal products
26 Prz.rač.,elektronskih,optičnih izd.	99,4	99,5	99,8	99,3	99,4	98,4	26 Mfr. of computer, optical products
27 Prz.električnih naprav	98,4	97,5	97,2	98,1	98,0	98,7	27 Manufacture of electrical equipment
28 Prz.dr.strojev in naprav	100,3	100,3	99,7	100,0	99,8	99,6	28 Mfr. of machinery and equipment n.e.c.
29 Prz.mot.voz.,prikolic in polprikolic	103,8	103,6	102,6	101,9	101,4	101,0	29 Mfr. of motor vehicles, trailers
30 Prz.dr.vozil in plovil	100,0	100,0	100,0	100,0	100,0	100,0	30 Manufacture of other transport equipment
31 Prz.pohištna	103,2	102,3	102,3	102,3	103,1	103,1	31 Manufacture of furniture
32 Dr.raznovrstne predelovalne dej.	105,0	103,0	101,8	101,3	98,7	99,3	32 Other manufacturing
<b>D OSKRBA Z EL. ENERGIJO, PLINOM IN PARO</b>	<b>...</b>	<b>...</b>	<b>...</b>	<b>...</b>	<b>...</b>	<b>...</b>	<b>D EL., GAS, STEAM, AIR COND. SUPPLY</b>
35 Oskrba z el.energijo,plinom in paro	...	...	...	...	...	...	35 El., gas, steam, air cond. supply
<b>E OSKR. Z VODO, RAV. Z ODPL., ODP., SAN. OKOLJA</b>	<b>...</b>	<b>...</b>	<b>...</b>	<b>...</b>	<b>...</b>	<b>...</b>	<b>E WATER SUPPLY, SEWERAGE, WASTE</b>
36 Zbiranje,prečišč.in distribucija vode	...	...	...	...	...	...	36 Water collection, treatment and supply

1) Podatki so objavljeni po SKD 2008.  
Data are published according to SKD 2008.

z podatek zaradi zaupnosti ni objavljen / data not published because of confidentiality  
- ni pojava / no occurrence of event  
... ni podatka / data not available

7. Skupni indeks cen industrijskih proizvodov pri proizvajalcih, Slovenija, 2009<sup>1)</sup>  
Output price indices, Slovenia, 2009<sup>1)</sup>

(Ø 2005 =100)

	I 09 Ø 05	II 09 Ø 05	III 09 Ø 05	IV 09 Ø 05	V 09 Ø 05	VI 09 Ø 05	
<b>SKUPAJ</b>	<b>110,34</b>	<b>110,54</b>	<b>109,79</b>	<b>109,20</b>	<b>108,50</b>	<b>108,79</b>	<b>TOTAL</b>
<b>Dejavnosti po namenu porabe proizvodov</b>							<b>Main industrial groups</b>
<b>Energenti</b>	127,65	130,82	132,04	131,80	131,66	131,33	<b>Energy</b>
<b>Surovine</b>	112,97	113,59	111,52	110,55	109,11	109,44	<b>Intermediate goods</b>
<b>Proizvodi za investicije</b>	105,89	105,13	104,71	104,08	104,22	104,70	<b>Capital goods</b>
<b>Proizvodi za široko porabo</b>	105,78	105,27	105,59	105,43	105,04	105,29	<b>Consumer goods</b>
<i>Trajni proizvodi za široko porabo</i>	106,24	106,56	107,95	107,68	107,31	107,99	<i>Durable consumer goods</i>
<i>Netrajni proizvodi za široko porabo</i>	105,56	104,75	104,68	104,56	104,16	104,27	<i>Non-durable consumer goods</i>
<b>Po področjih in oddelkih dejavnosti</b>							<b>By sections and divisions of activities</b>
<b>B RUDARSTVO</b>	<b>113,65</b>	<b>112,41</b>	<b>112,40</b>	<b>112,37</b>	<b>112,49</b>	<b>112,50</b>	<b>B MINING AND QUARRYING</b>
05 Pridobivanje premoga	z	z	z	z	z	z	05 Mining of coal and lignite
06 Pridobivanje sur.nafte in zemelj.plina	z	z	z	z	z	z	06 Extraction of crude petroleum, nat. gas
08 Pridobivanje rudnin in kamnin	116,34	116,50	116,48	116,39	116,39	116,39	08 Other mining and quarrying
<b>C PREDELOVALNE DEJAVNOSTI</b>	<b>108,91</b>	<b>108,83</b>	<b>107,91</b>	<b>107,28</b>	<b>106,53</b>	<b>106,87</b>	<b>C MANUFACTURING</b>
10 Prz.živil	117,68	117,21	116,76	115,80	115,48	115,99	10 Manufacture of food products
11 Prz.pijač	109,51	107,63	107,35	107,18	106,75	109,55	11 Manufacture of beverages
12 Prz.tobačnih izd.	-	-	-	-	-	-	12 Manufacture of tobacco products
13 Prz.tekstilij	103,81	103,91	103,90	103,81	104,00	103,60	13 Manufacture of textiles
14 Prz.oblačil	101,33	101,37	101,64	101,72	101,72	101,72	14 Manufacture of wearing apparel
15 Prz.usnja,usnjeh in sorodnih izd.	106,11	110,83	110,68	111,01	110,96	109,20	15 Mfr. of leather and related products
16 Obd.,predel.lesa,izd.iz lesa ipd.rz.poh.	112,04	114,29	113,42	113,36	113,34	113,14	16 Mfr. of wood, products of wood, cork
17 Prz.papirja in izd.iz papirja	111,04	110,96	110,65	110,29	109,87	110,06	17 Manufacture of paper and paper products
18 Tisk.in razm.posnetih nosilcev zapisa	97,80	97,22	99,98	99,99	104,42	103,61	18 Print. and reproduction of recorded media
19 Prz.koksa in naftnih derivatov	138,88	127,29	128,57	125,19	119,99	119,99	19 Mfr. of coke and petroleum products
20 Prz.kemikalij,kemičnih izd.	110,96	110,35	109,52	109,25	109,70	109,56	20 Mfr. of chemicals and chemical products
21 Prz.farmac.surovin in preparatov	94,00	91,53	91,49	92,12	89,58	88,63	21 Mfr. of basic pharm. products, prep.
22 Prz.izd.iz gume in plastičnih mas	124,86	124,19	123,75	121,30	119,70	119,66	22 Mfr. of rubber and plastic products
23 Prz.nekovinskih mineralnih izd.	115,26	116,63	116,52	116,84	117,70	117,36	23 Mfr. of oth. non-metallic mineral pr.
24 Prz.kovin	105,89	107,89	100,52	95,86	94,13	96,90	24 Manufacture of basic metals
25 Prz.kovinskih izd.,rz.strojev in naprav	114,76	114,52	113,13	116,94	111,10	110,85	25 Mfr. of fabricated metal products
26 Prz.rač.,elektronskih,optičnih izd.	89,68	88,95	89,78	89,77	89,17	89,41	26 Mfr. of computer, optical products
27 Prz.električnih naprav	105,48	105,61	106,68	105,38	104,94	104,82	27 Manufacture of electrical equipment
28 Prz.dr.strojev in naprav	109,78	110,23	109,74	108,25	108,11	107,94	28 Mfr. of machinery and equipment n.e.c.
29 Prz.mot.voz.,prikolic in polprikolic	104,01	102,62	102,25	102,16	102,60	103,43	29 Mfr. of motor vehicles, trailers
30 Prz.dr.vozil in plovil	104,84	114,02	114,02	114,02	114,02	114,02	30 Manufacture of other transport equipment
31 Prz.pohištna	114,36	114,36	114,36	115,63	115,63	115,63	31 Manufacture of furniture
32 Dr.raznovrstne predelovalne dej.	112,02	112,45	110,95	110,74	111,76	111,00	32 Other manufacturing
<b>D OSKRBA Z EL. ENERGIJO, PLINOM IN PARO</b>	<b>141,57</b>	<b>147,41</b>	<b>149,36</b>	<b>149,03</b>	<b>148,89</b>	<b>148,42</b>	<b>D EL., GAS, STEAM, AIR COND. SUPPLY</b>
35 Oskrba z el.energijo,plinom in paro	141,57	147,41	149,36	149,03	148,89	148,42	35 El., gas, steam, air cond. supply
<b>E OSKR. Z VODO, RAV. Z ODPL., ODP., SAN. OKOLJA</b>	<b>94,52</b>	<b>94,57</b>	<b>94,57</b>	<b>94,57</b>	<b>94,57</b>	<b>94,39</b>	<b>E WATER SUPPLY, SEWERAGE, WASTE</b>
36 Zbiranje,prečišč.in distribucija vode	94,52	94,57	94,57	94,57	94,57	94,39	36 Water collection, treatment and supply

1) Podatki so objavljeni po SKD 2008.  
Data are published according to SKD 2008.

z podatek zaradi zaupnosti ni objavljen / data not published because of confidentiality  
- ni pojava / no occurrence of event



7. Skupni indeks cen industrijskih proizvodov pri proizvajalcih, Slovenija, 2009<sup>1)</sup> (nadaljevanje)

Output price indices, Slovenia, 2009<sup>1)</sup> (continued)

(Ø 2005 =100)

	VII 09 Ø 05	VIII 09 Ø 05	IX 09 Ø 05	X 09 Ø 05	XI 09 Ø 05	XII 09 Ø 05	Ø 09 Ø 05	
<b>SKUPAJ</b>	<b>108,52</b>	<b>108,65</b>	<b>109,02</b>	<b>109,02</b>	<b>108,85</b>	<b>108,65</b>	<b>109,16</b>	<b>TOTAL</b>
<b>Dejavnosti po namenu porabe proizvodov</b>								<b>Main industrial groups</b>
<b>Energenti</b>	131,16	130,21	130,27	130,17	132,58	132,28	131,00	<b>Energy</b>
<b>Surovine</b>	109,42	110,05	110,65	111,12	110,38	109,92	110,73	<b>Intermediate goods</b>
<b>Proizvodi za investicije</b>	104,24	104,41	104,60	103,66	103,42	103,28	104,36	<b>Capital goods</b>
<b>Proizvodi za široko porabo</b>	104,80	104,48	104,74	104,78	104,77	104,89	105,07	<b>Consumer goods</b>
<i>Trajni proizvodi za široko porabo</i>	107,75	107,52	107,75	107,96	107,70	108,00	107,53	<i>Durable consumer goods</i>
<i>Netrajni proizvodi za široko porabo</i>	103,69	103,33	103,60	103,58	103,66	103,72	104,13	<i>Non-durable consumer goods</i>
<b>Po področjih in oddelkih dejavnosti</b>								<b>By sections and divisions of activities</b>
<b>B RUDARSTVO</b>	<b>111,93</b>	<b>111,11</b>	<b>111,04</b>	<b>110,91</b>	<b>111,39</b>	<b>111,39</b>	<b>111,97</b>	<b>B MINING AND QUARRYING</b>
05 Pridobivanje premoga	z	z	z	z	z	z	z	05 Mining of coal and lignite
06 Pridobivanje sur.nafte in zemelj.plina	z	z	z	z	z	z	z	06 Extraction of crude petroleum, nat. gas
08 Pridobivanje rudnin in kamnin	116,39	116,39	116,19	115,83	115,83	115,83	116,25	08 Other mining and quarrying
<b>C PREDELOVALNE DEJAVNOSTI</b>	<b>106,59</b>	<b>106,81</b>	<b>107,21</b>	<b>107,23</b>	<b>106,84</b>	<b>106,64</b>	<b>107,31</b>	<b>C MANUFACTURING</b>
10 Prz.živil	115,83	115,76	115,20	115,19	115,20	114,85	115,91	10 Manufacture of food products
11 Prz.pijač	109,70	109,68	109,80	109,79	109,42	109,45	108,82	11 Manufacture of beverages
12 Prz.tobačnih izd.	-	-	-	-	-	-	-	12 Manufacture of tobacco products
13 Prz.tekstilij	103,37	103,49	103,53	103,53	106,49	109,16	104,38	13 Manufacture of textiles
14 Prz.oblačil	101,72	101,72	101,72	102,03	102,13	102,13	101,75	14 Manufacture of wearing apparel
15 Prz.usnja,usnjenih in sorodnih izd.	103,29	105,68	111,32	111,43	111,39	109,94	109,32	15 Mfr. of leather and related products
16 Obd.,predel.lesa,izd.iz lesa ipd.rz.poh.	112,98	112,25	112,69	112,80	113,14	113,14	113,05	16 Mfr. of wood, products of wood, cork
17 Prz.papirja in izd.iz papirja	109,71	109,68	110,10	110,15	110,00	110,06	110,22	17 Manufacture of paper and paper products
18 Tisk.in razm.posnetih nosilcev zapisa	100,02	92,49	96,40	98,81	93,94	93,62	98,19	18 Print. and reproduction of recorded media
19 Prz.koksa in naftnih derivatov	119,29	121,41	119,73	119,16	119,16	120,08	123,23	19 Mfr. of coke and petroleum products
20 Prz.kemikalij,kemičnih izd.	110,98	111,00	111,06	110,53	110,68	110,49	110,34	20 Mfr. of chemicals and chemical products
21 Prz.farmac.surovin in preparatov	88,69	88,80	88,59	87,98	88,16	87,64	89,77	21 Mfr. of basic pharm. products, prep.
22 Prz.izd.iz gume in plastičnih mas	119,14	119,54	117,10	117,18	117,08	117,05	120,04	22 Mfr. of rubber and plastic products
23 Prz.nekovinskih mineralnih izd.	117,10	117,20	117,05	117,37	117,46	117,58	117,01	23 Mfr. of oth. non-metallic mineral pr.
24 Prz.kovnin	96,05	98,45	103,61	105,27	104,40	102,66	100,97	24 Manufacture of basic metals
25 Prz.kovinskih izd.,rz.strojev in naprav	110,42	109,97	109,89	109,89	109,45	110,08	111,75	25 Mfr. of fabricated metal products
26 Prz.rač.,elektronskih,optičnih izd.	89,16	89,62	88,52	88,33	88,83	88,50	89,14	26 Mfr. of computer, optical products
27 Prz.električnih naprav	104,95	105,40	104,97	105,63	103,14	102,91	104,99	27 Manufacture of electrical equipment
28 Prz.dr.strojev in naprav	107,60	107,95	107,95	107,80	107,64	107,43	108,37	28 Mfr. of machinery and equipment n.e.c.
29 Prz.mot.voz.,prikolic in polprikolic	102,85	103,13	103,63	101,90	101,48	101,34	102,62	29 Mfr. of motor vehicles, trailers
30 Prz.dr.vozil in plovil	114,02	114,02	114,02	114,02	114,02	114,02	113,26	30 Manufacture of other transport equipment
31 Prz.pohišta	115,63	114,90	114,90	115,48	115,68	115,68	115,19	31 Manufacture of furniture
32 Dr.raznovrstne predelovalne dej.	111,50	111,07	111,28	110,52	110,47	111,37	111,26	32 Other manufacturing
<b>D OSKRBA Z EL. ENERGIJO, PLINOM IN PARO</b>	<b>148,36</b>	<b>147,09</b>	<b>147,21</b>	<b>146,99</b>	<b>146,54</b>	<b>146,03</b>	<b>147,24</b>	<b>D EL., GAS, STEAM, AIR COND. SUPPLY</b>
35 Oskrba z el.energijo,plinom in paro	148,36	147,09	147,21	146,99	146,54	146,03	147,24	35 El., gas, steam, air cond. supply
<b>E OSKR. Z VODO, RAV. Z ODPL., ODP., SAN. OKOLJA</b>	<b>94,39</b>	<b>94,39</b>	<b>94,39</b>	<b>94,62</b>	<b>105,97</b>	<b>105,97</b>	<b>96,41</b>	<b>E WATER SUPPLY, SEWERAGE, WASTE</b>
36 Zbiranje,prečišč.in distribucija vode	94,39	94,39	94,39	94,62	105,97	105,97	96,41	36 Water collection, treatment and supply

1) Podatki so objavljeni po SKD 2008.  
Data are published according to SKD 2008.

z podatek zaradi zaupnosti ni objavljen / data not published because of confidentiality  
- ni pojava / no occurrence of event

**8. Indeks cen industrijskih proizvodov pri proizvajalcih na domačem trgu, Slovenija, 2009<sup>1)</sup>**  
Output price indices of the domestic market, Slovenia, 2009<sup>1)</sup>

(Ø 2005 =100)

	I 09 Ø 05	II 09 Ø 05	III 09 Ø 05	IV 09 Ø 05	V 09 Ø 05	VI 09 Ø 05	
<b>SKUPAJ</b>	<b>113,80</b>	<b>114,01</b>	<b>114,04</b>	<b>114,02</b>	<b>113,20</b>	<b>113,49</b>	<b>TOTAL</b>
<b>Dejavnosti po namenu porabe proizvodov</b>							<b>Main industrial groups</b>
<b>Energenti</b>	127,64	130,83	132,04	131,84	131,70	131,37	<b>Energy</b>
<b>Surovine</b>	114,35	113,86	113,33	113,91	111,79	112,05	<b>Intermediate goods</b>
<b>Proizvodi za investicije</b>	104,92	104,46	104,44	102,84	102,71	102,71	<b>Capital goods</b>
<b>Proizvodi za široko porabo</b>	110,26	110,07	110,22	110,16	110,29	111,06	<b>Consumer goods</b>
<i>Trajni proizvodi za široko porabo</i>	118,66	120,70	120,69	122,21	122,60	124,79	<i>Durable consumer goods</i>
<i>Netrajni proizvodi za široko porabo</i>	108,86	108,30	108,47	108,15	108,24	108,78	<i>Non-durable consumer goods</i>
<b>Po področjih in oddelkih dejavnosti</b>							<b>By sections and divisions of activities</b>
<b>B RUDARSTVO</b>	<b>114,08</b>	<b>112,78</b>	<b>112,78</b>	<b>112,79</b>	<b>112,91</b>	<b>112,91</b>	<b>B MINING AND QUARRYING</b>
05 Pridobivanje premoga	z	z	z	z	z	z	05 Mining of coal and lignite
06 Pridobivanje sur.nafte in zemelj.plina	...	...	...	...	...	...	06 Extraction of crude petroleum, nat. gas
08 Pridobivanje rudnin in kamnin	117,90	118,00	118,00	118,05	118,05	118,05	08 Other mining and quarrying
<b>C PREDELOVALNE DEJAVNOSTI</b>	<b>111,20</b>	<b>110,79</b>	<b>110,60</b>	<b>110,61</b>	<b>109,63</b>	<b>110,05</b>	<b>C MANUFACTURING</b>
10 Prz.živil	118,61	117,98	117,68	116,68	116,24	116,92	10 Manufacture of food products
11 Prz.pijač	111,45	109,05	108,73	108,53	108,58	111,19	11 Manufacture of beverages
12 Prz.tobačnih izd.	-	-	-	-	-	-	12 Manufacture of tobacco products
13 Prz.tekstilij	110,29	110,57	110,96	111,20	111,76	111,81	13 Manufacture of textiles
14 Prz.oblačil	103,40	103,48	103,98	103,98	103,98	103,98	14 Manufacture of wearing apparel
15 Prz.usnja,usnjenih in sorodnih izd.	111,02	118,36	118,36	118,91	118,91	116,31	15 Mfr. of leather and related products
16 Obd.,predel.lesa,izd.iz lesa ipd.rz.poh.	116,47	116,47	117,41	117,27	117,27	116,87	16 Mfr. of wood, products of wood, cork
17 Prz.papirja in izd.iz papirja	113,77	113,61	113,42	112,87	112,23	112,72	17 Manufacture of paper and paper products
18 Tisk.in razm.posnetih nosilcev zapisa	100,66	100,04	102,96	102,95	107,60	106,71	18 Print. and reproduction of recorded media
19 Prz.koksa in naftnih derivatov	z	z	z	z	z	z	19 Mfr. of coke and petroleum products
20 Prz.kemikalij,kemičnih izd.	116,19	115,63	114,66	115,23	115,11	114,93	20 Mfr. of chemicals and chemical products
21 Prz.farmac.surovin in preparatov	75,01	75,02	74,74	74,72	74,72	73,44	21 Mfr. of basic pharm. products, prep.
22 Prz.izd.iz gume in plastičnih mas	115,09	114,18	113,41	113,15	109,11	109,36	22 Mfr. of rubber and plastic products
23 Prz.nekovinskih mineralnih izd.	118,94	118,61	118,84	119,28	120,58	120,14	23 Mfr. of oth. non-metallic mineral pr.
24 Prz.kovin	104,04	102,57	101,32	96,62	97,69	99,38	24 Manufacture of basic metals
25 Prz.kovinskih izd.,rz.strojev in naprav	117,22	117,84	116,32	125,29	113,71	113,62	25 Mfr. of fabricated metal products
26 Prz.rač.,elektronskih,optičnih izd.	81,64	80,88	83,03	82,62	82,22	82,00	26 Mfr. of computer, optical products
27 Prz.električnih naprav	110,48	109,58	109,71	109,57	109,50	111,71	27 Manufacture of electrical equipment
28 Prz.dr.strojev in naprav	106,63	107,28	106,46	103,17	102,99	102,90	28 Mfr. of machinery and equipment n.e.c.
29 Prz.mot.voz.,prikolic in polprikolic	101,79	100,08	100,97	100,97	100,79	100,76	29 Mfr. of motor vehicles, trailers
30 Prz.dr.vozil in plovil	z	z	z	z	z	z	30 Manufacture of other transport equipment
31 Prz.pohištna	123,26	123,26	123,26	126,23	126,23	126,23	31 Manufacture of furniture
32 Dr.raznovrstne predelovalne dej.	122,96	123,23	123,39	123,55	127,43	127,98	32 Other manufacturing
<b>D OSKRBA Z EL. ENERGIJO, PLINOM IN PARO</b>	<b>141,57</b>	<b>147,41</b>	<b>149,36</b>	<b>149,03</b>	<b>148,89</b>	<b>148,42</b>	<b>D EL., GAS, STEAM, AIR COND. SUPPLY</b>
35 Oskrba z el.energijo,plinom in paro	141,57	147,41	149,36	149,03	148,89	148,42	35 El., gas, steam, air cond. supply
<b>E OSKR. Z VODO, RAV. Z ODPL., ODP., SAN. OKOLJA</b>	<b>94,52</b>	<b>94,57</b>	<b>94,57</b>	<b>94,57</b>	<b>94,57</b>	<b>94,39</b>	<b>E WATER SUPPLY, SEWERAGE, WASTE</b>
36 Zbiranje,prečišč.in distribucija vode	94,52	94,57	94,57	94,57	94,57	94,39	36 Water collection, treatment and supply

1) Podatki so objavljeni po SKD 2008.  
Data are published according to SKD 2008.

z podatek zaradi zaupnosti ni objavljen / data not published because of confidentiality  
- ni pojava / no occurrence of event  
... ni podatka / data not available

8. Indeks cen industrijskih proizvodov pri proizvajalcih na domačem trgu, Slovenija, 2009<sup>1)</sup> (nadaljevanje)

Output price indices of the domestic market, Slovenia, 2009<sup>1)</sup> (continued)

(Ø 2005 =100)

	VII 09 Ø 05	VIII 09 Ø 05	IX 09 Ø 05	X 09 Ø 05	XI 09 Ø 05	XII 09 Ø 05	Ø 09 Ø 05	
<b>SKUPAJ</b>	<b>113,28</b>	<b>113,14</b>	<b>113,44</b>	<b>113,61</b>	<b>113,47</b>	<b>113,47</b>	<b>113,58</b>	<b>TOTAL</b>
<b>Dejavnosti po namenu porabe proizvodov</b>								<b>Main industrial groups</b>
<b>Energenti</b>	131,20	130,23	130,30	130,22	132,63	132,32	131,03	<b>Energy</b>
<b>Surovine</b>	112,34	112,76	113,32	113,63	112,43	112,35	113,01	<b>Intermediate goods</b>
<b>Proizvodi za investicije</b>	102,63	102,65	102,34	102,13	101,90	101,83	102,96	<b>Capital goods</b>
<b>Proizvodi za široko porabo</b>	110,16	109,70	110,03	110,32	110,20	110,48	110,25	<b>Consumer goods</b>
<i>Trajni proizvodi za široko porabo</i>	124,76	125,07	125,01	125,77	125,15	125,15	123,38	<i>Durable consumer goods</i>
<i>Netrajni proizvodi za široko porabo</i>	107,74	107,15	107,55	107,75	107,72	108,04	108,06	<i>Non-durable consumer goods</i>
<b>Po področjih in oddelkih dejavnosti</b>								<b>By sections and divisions of activities</b>
<b>B RUDARSTVO</b>	<b>112,32</b>	<b>111,47</b>	<b>111,47</b>	<b>111,47</b>	<b>111,96</b>	<b>111,96</b>	<b>112,41</b>	<b>B MINING AND QUARRYING</b>
05 Pridobivanje premoga	z	z	z	z	z	z	z	05 Mining of coal and lignite
06 Pridobivanje sur.nafte in zemelj.plina	...	...	...	...	...	...	...	06 Extraction of crude petroleum, nat. gas
08 Pridobivanje rudnin in kamnin	118,05	118,05	118,05	118,05	118,05	118,05	118,03	08 Other mining and quarrying
<b>C PREDELOVALNE DEJAVNOSTI</b>	<b>109,83</b>	<b>109,85</b>	<b>110,20</b>	<b>110,42</b>	<b>109,78</b>	<b>109,84</b>	<b>110,23</b>	<b>C MANUFACTURING</b>
10 Prz.živil	116,85	116,81	115,97	115,96	115,92	115,60	116,77	10 Manufacture of food products
11 Prz.pijač	111,36	111,35	111,48	111,47	111,05	111,09	110,45	11 Manufacture of beverages
12 Prz.tobačnih izd.	-	-	-	-	-	-	-	12 Manufacture of tobacco products
13 Prz.tekstilij	111,14	111,48	111,59	111,59	119,21	126,89	113,21	13 Manufacture of textiles
14 Prz.oblačil	103,98	103,98	103,98	104,54	104,54	104,54	104,03	14 Manufacture of wearing apparel
15 Prz.usnja,usnjenih in sorodnih izd.	107,40	111,03	119,53	119,53	119,53	117,41	116,36	15 Mfr. of leather and related products
16 Obd.,predel.lesa,izd.iz lesa ipd.rz.poh.	116,57	116,04	116,01	116,23	116,92	116,92	116,70	16 Mfr. of wood, products of wood, cork
17 Prz.papirja in izd.iz papirja	112,27	112,84	114,04	113,90	113,83	113,95	113,29	17 Manufacture of paper and paper products
18 Tisk.in razm.posnetih nosilcev zapisa	102,94	95,04	99,18	101,73	96,59	96,26	101,05	18 Print. and reproduction of recorded media
19 Prz.koksa in naftnih derivatov	z	z	z	z	z	z	z	19 Mfr. of coke and petroleum products
20 Prz.kemikalij,kemičnih izd.	116,26	115,82	115,98	115,27	115,96	115,32	115,53	20 Mfr. of chemicals and chemical products
21 Prz.farmac.surovin in preparatov	72,12	71,90	71,90	72,11	72,11	72,14	73,33	21 Mfr. of basic pharm. products, prep.
22 Prz.izd.iz gume in plastičnih mas	110,00	110,78	110,36	110,47	110,25	110,18	111,36	22 Mfr. of rubber and plastic products
23 Prz.nekovinskih mineralnih izd.	120,30	120,56	120,61	120,87	120,81	120,86	120,03	23 Mfr. of oth. non-metallic mineral pr.
24 Prz.kovnin	99,46	101,22	105,23	107,27	107,21	106,85	102,40	24 Manufacture of basic metals
25 Prz.kovinskih izd.,rz.strojev in naprav	112,88	112,50	112,28	111,56	111,07	111,78	114,67	25 Mfr. of fabricated metal products
26 Prz.rač.,elektronskih,optičnih izd.	81,71	82,12	80,55	80,55	81,36	81,26	81,66	26 Mfr. of computer, optical products
27 Prz.električnih naprav	111,75	111,86	112,03	112,68	102,59	102,55	109,50	27 Manufacture of electrical equipment
28 Prz.dr.strojev in naprav	103,07	103,52	103,52	103,53	103,31	103,32	104,14	28 Mfr. of machinery and equipment n.e.c.
29 Prz.mot.voz.,prikolic in polprikolic	100,78	100,84	100,65	100,13	99,29	99,19	100,52	29 Mfr. of motor vehicles, trailers
30 Prz.dr.vozil in plovil	z	z	z	z	z	z	z	30 Manufacture of other transport equipment
31 Prz.pohišta	126,23	126,23	126,23	127,57	128,03	128,03	125,90	31 Manufacture of furniture
32 Dr.raznovrstne predelovalne dej.	127,90	128,03	127,76	124,54	124,27	126,47	125,63	32 Other manufacturing
<b>D OSKRBA Z EL. ENERGIJO, PLINOM IN PARO</b>	<b>148,36</b>	<b>147,09</b>	<b>147,21</b>	<b>146,99</b>	<b>146,54</b>	<b>146,03</b>	<b>147,24</b>	<b>D EL., GAS, STEAM, AIR COND. SUPPLY</b>
35 Oskrba z el.energijo,plinom in paro	148,36	147,09	147,21	146,99	146,54	146,03	147,24	35 El., gas, steam, air cond. supply
<b>E OSKR. Z VODO, RAV. Z ODPL., ODP., SAN. OKOLJA</b>	<b>94,39</b>	<b>94,39</b>	<b>94,39</b>	<b>94,62</b>	<b>105,97</b>	<b>105,97</b>	<b>96,41</b>	<b>E WATER SUPPLY, SEWERAGE, WASTE</b>
36 Zbiranje,prečišč.in distribucija vode	94,39	94,39	94,39	94,62	105,97	105,97	96,41	36 Water collection, treatment and supply

1) Podatki so objavljeni po SKD 2008.  
Data are published according to SKD 2008.

z podatek zaradi zaupnosti ni objavljen / data not published because of confidentiality  
- ni pojava / no occurrence of event  
... ni podatka / data not available

9. Indeks cen industrijskih proizvodov pri proizvajalcih na tujem trgu, Slovenija, 2009<sup>1)</sup>Output price indices of the non-domestic market, Slovenia, 2009<sup>1)</sup>

(Ø 2005 =100)

	I 09 Ø 05	II 09 Ø 05	III 09 Ø 05	IV 09 Ø 05	V 09 Ø 05	VI 09 Ø 05	
<b>SKUPAJ</b>	<b>107,09</b>	<b>107,27</b>	<b>105,80</b>	<b>104,67</b>	<b>104,10</b>	<b>104,37</b>	<b>TOTAL</b>
<i>evroobmočje</i>	108,29	108,70	106,87	105,43	105,11	105,66	<i>euro area</i>
<i>neevroobmočje</i>	105,42	105,20	104,38	103,83	102,78	102,56	<i>non-euro area</i>
<b>Dejavnosti po namenu porabe proizvodov</b>							<b>Main industrial groups</b>
<b>Energenti</b>	129,22	124,67	131,68	113,12	113,30	113,94	<b>Energy</b>
<b>Surovine</b>	111,64	113,21	109,83	107,58	106,70	107,08	<b>Intermediate goods</b>
<b>Proizvodi za investicije</b>	106,31	105,42	104,85	104,60	104,85	105,52	<b>Capital goods</b>
<b>Proizvodi za široko porabo</b>	100,96	100,11	100,61	100,35	99,41	99,13	<b>Consumer goods</b>
<i>Trajni proizvodi za široko porabo</i>	101,21	100,90	102,79	101,86	101,21	101,33	<i>Durable consumer goods</i>
<i>Netrajni proizvodi za široko porabo</i>	100,59	99,39	98,97	99,16	98,03	97,48	<i>Non-durable consumer goods</i>
<b>Po področjih in oddelkih dejavnosti</b>							<b>By sections and divisions of activities</b>
<b>B RUDARSTVO</b>	<b>100,12</b>	<b>100,93</b>	<b>100,64</b>	<b>99,15</b>	<b>99,13</b>	<b>99,37</b>	<b>B MINING AND QUARRYING</b>
05 Pridobivanje premoga	...	...	...	...	...	...	05 Mining of coal and lignite
06 Pridobivanje sur.nafte in zemelj.plina	z	z	z	z	z	z	06 Extraction of crude petroleum, nat. gas
08 Pridobivanje rudnin in kamnin	100,37	101,08	100,81	99,23	99,23	99,23	08 Other mining and quarrying
<b>C PREDELOVALNE DEJAVNOSTI</b>	<b>107,09</b>	<b>107,27</b>	<b>105,80</b>	<b>104,68</b>	<b>104,10</b>	<b>104,38</b>	<b>C MANUFACTURING</b>
10 Prz.živil	111,78	112,36	110,90	110,19	110,56	110,10	10 Manufacture of food products
11 Prz.pijač	96,35	98,65	98,65	98,75	94,43	98,73	11 Manufacture of beverages
12 Prz.tobačnih izd.	-	-	-	-	-	-	12 Manufacture of tobacco products
13 Prz.tekstilij	101,58	101,58	101,36	101,08	101,08	100,43	13 Manufacture of textiles
14 Prz.oblačil	98,96	98,96	98,96	99,13	99,13	99,13	14 Manufacture of wearing apparel
15 Prz.usnja,usnjenih in sorodnih izd.	104,17	103,66	103,19	103,06	102,90	102,79	15 Mfr. of leather and related products
16 Obd.,predel.lesa,izd.iz lesa ipd.rz.poh.	107,90	112,33	109,72	109,72	109,68	109,68	16 Mfr. of wood, products of wood, cork
17 Prz.papirja in izd.iz papirja	108,67	108,65	108,24	108,04	107,80	107,75	17 Manufacture of paper and paper products
18 Tisk.in razm.posnetih nosilcev zapisa	z	z	z	z	z	z	18 Print. and reproduction of recorded media
19 Prz.koksa in naftnih derivatov	130,87	125,87	133,20	113,83	114,09	114,09	19 Mfr. of coke and petroleum products
20 Prz.kemikalij,kemičnih izd.	108,48	107,85	107,08	106,43	107,13	107,01	20 Mfr. of chemicals and chemical products
21 Prz.farmac.surovin in preparatov	z	z	z	z	z	z	21 Mfr. of basic pharm. products, prep.
22 Prz.izd.iz gume in plastičnih mas	132,76	132,28	132,12	127,85	128,29	128,00	22 Mfr. of rubber and plastic products
23 Prz.nekovinskih mineralnih izd.	108,45	112,99	112,24	112,34	112,38	112,24	23 Mfr. of oth. non-metallic mineral pr.
24 Prz.kovin	106,36	110,34	99,50	94,89	91,57	94,93	24 Manufacture of basic metals
25 Prz.kovinskih izd.,rz.strojev in naprav	112,71	111,63	110,38	109,30	108,88	108,49	25 Mfr. of fabricated metal products
26 Prz.rač.,elektronskih,optičnih izd.	98,40	97,69	97,12	97,54	96,72	97,45	26 Mfr. of computer, optical products
27 Prz.električnih naprav	103,70	104,17	105,54	103,87	103,31	102,44	27 Manufacture of electrical equipment
28 Prz.dr.strojev in naprav	111,46	111,81	111,50	110,94	110,81	110,61	28 Mfr. of machinery and equipment n.e.c.
29 Prz.mot.voz.,prikolic in polprikolic	104,47	103,15	102,50	102,39	102,97	103,99	29 Mfr. of motor vehicles, trailers
30 Prz.dr.vozil in plovil	99,36	99,36	99,36	99,36	99,36	99,36	30 Manufacture of other transport equipment
31 Prz.pohišta	107,08	107,08	107,08	107,08	107,08	107,08	31 Manufacture of furniture
32 Dr.raznovrstne predelovalne dej.	109,23	109,69	107,77	107,47	107,75	106,65	32 Other manufacturing
<b>D OSKRBA Z EL. ENERGIJO, PLINOM IN PARO</b>	...	...	...	...	...	...	<b>D EL., GAS, STEAM, AIR COND. SUPPLY</b>
35 Oskrba z el.energijo,plinom in paro	...	...	...	...	...	...	35 El., gas, steam, air cond. supply
<b>E OSKR. Z VODO, RAV. Z ODPL., ODP., SAN. OKOLJA</b>	...	...	...	...	...	...	<b>E WATER SUPPLY, SEWERAGE, WASTE</b>
36 Zbiranje,prečišč.in distribucija vode	...	...	...	...	...	...	36 Water collection, treatment and supply

1) Podatki so objavljeni po SKD 2008.  
Data are published according to SKD 2008.

z podatek zaradi zaupnosti ni objavljen / data not published because of confidentiality

- ni pojava / no occurrence of event

... ni podatka / data not available



9. Indeks cen industrijskih proizvodov pri proizvajalcih na tujem trgu, Slovenija, 2009<sup>1)</sup> (nadaljevanje)

Output price indices of the non-domestic market, Slovenia, 2009<sup>1)</sup> (continued)

(Ø 2005 = 100)

	VII 09 Ø 05	VIII 09 Ø 05	IX 09 Ø 05	X 09 Ø 05	XI 09 Ø 05	XII 09 Ø 05	Ø 09 Ø 05	
<b>SKUPAJ</b>	<b>104,06</b>	<b>104,43</b>	<b>104,86</b>	<b>104,71</b>	<b>104,51</b>	<b>104,12</b>	<b>105,00</b>	<b>TOTAL</b>
<i>evroobmočje</i>	105,00	105,63	106,22	106,04	105,64	105,07	106,14	<i>euro area</i>
<i>neevroobmočje</i>	102,87	102,77	102,91	102,81	102,98	102,93	103,45	<i>non-euro area</i>
<b>Dejavnosti po namenu porabe proizvodov</b>								<b>Main industrial groups</b>
<b>Energenti</b>	110,72	122,42	113,28	109,77	110,10	115,52	117,31	<b>Energy</b>
<b>Surovine</b>	106,80	107,62	108,25	108,85	108,49	107,72	108,65	<b>Intermediate goods</b>
<b>Proizvodi za investicije</b>	104,90	105,14	105,53	104,30	104,05	103,89	104,95	<b>Capital goods</b>
<b>Proizvodi za široko porabo</b>	99,06	98,89	99,08	98,85	98,96	98,92	99,53	<b>Consumer goods</b>
<i>Trajni proizvodi za široko porabo</i>	101,00	100,57	100,91	100,92	100,80	101,20	101,22	<i>Durable consumer goods</i>
<i>Netrajni proizvodi za široko porabo</i>	97,59	97,58	97,67	97,30	97,55	97,22	98,21	<i>Non-durable consumer goods</i>
<b>Po področjih in oddelkih dejavnosti</b>								<b>By sections and divisions of activities</b>
<b>B RUDARSTVO</b>	<b>99,62</b>	<b>99,60</b>	<b>97,32</b>	<b>92,99</b>	<b>93,12</b>	<b>93,24</b>	<b>97,94</b>	<b>B MINING AND QUARRYING</b>
05 Pridobivanje premoga	...	...	...	...	...	...	...	05 Mining of coal and lignite
06 Pridobivanje sur.nafte in zemelj.plina	z	z	z	z	z	z	z	06 Extraction of crude petroleum, nat. gas
08 Pridobivanje rudnin in kamnin	99,23	99,23	96,86	92,64	92,64	92,64	97,77	08 Other mining and quarrying
<b>C PREDELOVALNE DEJAVNOSTI</b>	<b>104,06</b>	<b>104,44</b>	<b>104,87</b>	<b>104,72</b>	<b>104,52</b>	<b>104,13</b>	<b>105,01</b>	<b>C MANUFACTURING</b>
10 Prz.živil	109,39	109,07	110,28	110,22	110,59	110,05	110,46	10 Manufacture of food products
11 Prz.pijač	98,73	98,73	98,73	98,73	98,71	98,71	98,16	11 Manufacture of beverages
12 Prz.tobačnih izd.	-	-	-	-	-	-	-	12 Manufacture of tobacco products
13 Prz.tekstilij	100,43	100,43	100,43	100,43	100,91	100,91	100,89	13 Manufacture of textiles
14 Prz.oblačil	99,13	99,13	99,13	99,13	99,36	99,36	99,13	14 Manufacture of wearing apparel
15 Prz.usnja,usnjenih in sorodnih izd.	102,83	102,76	102,76	103,10	102,99	102,84	103,09	15 Mfr. of leather and related products
16 Obd.,predel.lesa,izd.iz lesa ipd.rz.poh.	109,65	108,74	109,63	109,63	109,63	109,63	109,66	16 Mfr. of wood, products of wood, cork
17 Prz.papirja in izd.iz papirja	107,48	106,96	106,74	106,95	106,73	106,75	107,56	17 Manufacture of paper and paper products
18 Tisk.in razm.posnetih nosilcev zapisa	z	z	z	z	z	z	z	18 Print. and reproduction of recorded media
19 Prz.koksa in naftnih derivatov	110,08	122,22	112,60	109,39	109,39	114,65	117,52	19 Mfr. of coke and petroleum products
20 Prz.kemikalij,kemičnih izd.	108,47	108,72	108,72	108,27	108,17	108,19	107,88	20 Mfr. of chemicals and chemical products
21 Prz.farmac.surovin in preparatov	z	z	z	z	z	z	z	21 Mfr. of basic pharm. products, prep.
22 Prz.izd.iz gume in plastičnih mas	126,52	126,60	122,46	122,52	122,53	122,53	127,04	22 Mfr. of rubber and plastic products
23 Prz.nekovinskih mineralnih izd.	111,19	110,98	110,46	110,91	111,28	111,50	111,41	23 Mfr. of oth. non-metallic mineral pr.
24 Prz.kovin	93,55	96,31	102,09	103,52	102,20	99,69	99,58	24 Manufacture of basic metals
25 Prz.kovinskih izd.,rz.strojev in naprav	108,35	107,83	107,89	108,58	108,18	108,73	109,25	25 Mfr. of fabricated metal products
26 Prz.rač.,elektronskih,optičnih izd.	97,26	97,77	97,17	96,77	96,93	96,36	97,27	26 Mfr. of computer, optical products
27 Prz.električnih naprav	102,59	103,16	102,53	103,19	103,17	102,87	103,38	27 Manufacture of electrical equipment
28 Prz.dr.strojev in naprav	110,01	110,30	110,30	110,06	109,94	109,61	110,61	28 Mfr. of machinery and equipment n.e.c.
29 Prz.mot.voz.,prikolic in polprikolic	103,28	103,61	104,26	102,26	101,94	101,79	103,05	29 Mfr. of motor vehicles, trailers
30 Prz.dr.vozil in plovil	99,36	99,36	99,36	99,36	99,36	99,36	99,36	30 Manufacture of other transport equipment
31 Prz.pohišta	107,08	105,80	105,80	105,80	105,80	105,80	106,54	31 Manufacture of furniture
32 Dr.raznovrstne predelovalne dej.	107,30	106,72	107,05	106,94	106,94	107,51	107,58	32 Other manufacturing
<b>D OSKRBA Z EL. ENERGIJO, PLINOM IN PARO</b>	...	...	...	...	...	...	...	<b>D EL., GAS, STEAM, AIR COND. SUPPLY</b>
35 Oskrba z el.energijo,plinom in paro	...	...	...	...	...	...	...	35 El., gas, steam, air cond. supply
<b>E OSKR. Z VODO, RAV. Z ODPL., ODP., SAN. OKOLJA</b>	...	...	...	...	...	...	...	<b>E WATER SUPPLY, SEWERAGE, WASTE</b>
36 Zbiranje,prečišč.in distribucija vode	...	...	...	...	...	...	...	36 Water collection, treatment and supply

1) Podatki so objavljeni po SKD 2008.  
Data are published according to SKD 2008.

z podatek zaradi zaupnosti ni objavljen / data not published because of confidentiality  
- ni pojava / no occurrence of event  
... ni podatka / data not available

**10. Stopnje rasti cen industrijskih proizvodov pri proizvajalcih na domačem trgu, Slovenija, evroobmočje in EU-27, 2009<sup>1)</sup>**Growth rates of output prices of the non-domestic market, Slovenia, euro area and EU-27, 2009<sup>1)</sup>

(ustrezni mesec preteklega leta / corresponding month of the previous year =100)

	I 09 I 08	II 09 II 08	III 09 III 08	IV 09 IV 08	V 09 V 08	VI 09 VI 08	
<b>evroobmočje</b>	<b>-0,8</b>	<b>-1,9</b>	<b>-3,2</b>	<b>-4,8</b>	<b>-5,9</b>	<b>-6,5</b>	<b>euro area</b>
<b>Dejavnosti po namenu porabe proizvodov</b>							<b>Main industrial groups</b>
<b>Energenti</b>	-1,9	-3,6	-6,9	-11,1	-13,8	-14,7	<b>Energy</b>
<b>Surovine</b>	-1,2	-2,9	-3,9	-5,0	-5,7	-6,4	<b>Intermediate goods</b>
<b>Proizvodi za investicije</b>	1,9	1,8	1,5	1,1	0,5	0,3	<b>Capital goods</b>
<b>Proizvodi za široko porabo</b>	...	...	...	...	...	...	<b>Consumer goods</b>
<i>Trajni proizvodi za široko porabo</i>	1,9	1,9	1,8	1,6	1,4	1,6	<i>Durable consumer goods</i>
<i>Netrajni proizvodi za široko porabo</i>	-0,9	-1,4	-2,0	-2,2	-2,5	-2,9	<i>Non-durable consumer goods</i>
<b>EU-27</b>	<b>0,1</b>	<b>-0,9</b>	<b>-2,1</b>	<b>-4,1</b>	<b>-5,5</b>	<b>-6,3</b>	<b>EU-27</b>
<b>Dejavnosti po namenu porabe proizvodov</b>							<b>Main industrial groups</b>
<b>Energenti</b>	-1,3	-2,7	-5,6	-10,6	-13,7	-15,0	<b>Energy</b>
<b>Surovine</b>	-0,2	-1,6	-2,6	-3,8	-4,5	-5,3	<b>Intermediate goods</b>
<b>Proizvodi za investicije</b>	2,4	2,4	2,1	1,7	1,1	0,8	<b>Capital goods</b>
<b>Proizvodi za široko porabo</b>	...	...	...	...	...	...	<b>Consumer goods</b>
<i>Trajni proizvodi za široko porabo</i>	2,3	2,4	2,4	2,2	2,0	2,1	<i>Durable consumer goods</i>
<i>Netrajni proizvodi za široko porabo</i>	0,5	0,0	-0,5	-0,7	-1,1	-1,5	<i>Non-durable consumer goods</i>
Belgija	-1,5	-4,6	-7,6	-8,2	-8,6	-9,4	Belgium
Bolgarija	2,2	0,5	-1,1	-2,3	-3,2	-5,1	Bulgaria
Češka republika	-0,8	-0,6	-2,0	-2,5	-3,8	-4,4	Czech Republic
Danska	-5,2	-3,5	-3,1	-6,4	-8,8	-11,2	Denmark
Nemčija	2,1	1,0	-0,3	-2,5	-3,3	-4,3	Germany
Estonija	5,8	4,4	3,0	1,1	0,0	-0,7	Estonia
Irska	2,0	1,5	0,5	-0,4	-1,1	-1,3	Ireland
Grčija	-3,4	-5,3	-6,8	-7,8	-9,4	-9,0	Greece
Španija	-0,5	-1,1	-2,5	-3,4	-4,4	-4,9	Spain
Francija	-3,4	-4,3	-5,2	-6,9	-8,4	-8,5	France
Italija	-2,0	-3,2	-4,6	-5,2	-6,6	-7,1	Italy
Ciper	4,2	3,0	0,9	-0,1	-1,5	-2,3	Cyprus
Latvija	12,7	9,4	8,5	2,5	-0,7	-3,3	Latvia
Litva	1,8	0,4	-2,4	-4,1	-4,6	-7,5	Lithuania
Luksemburg	3,2	1,5	-0,7	-6,8	-8,4	-9,7	Luxembourg
Madžarska	4,0	6,1	4,6	2,5	1,8	2,1	Hungary
Malta	38,9	38,6	38,3	22,6	22,1	21,2	Malta
Nizozemska	-3,5	-4,5	-6,7	-11,0	-12,0	-13,0	Netherlands
Avstrija	0,4	0,3	-1,3	-2,2	-2,5	-3,1	Austria
Poljska	4,2	4,8	4,0	3,5	1,9	1,8	Poland
Portugalska	-2,4	-2,8	-4,0	-4,5	-5,2	-5,6	Portugal
Romunija	6,4	5,8	3,8	3,0	2,5	1,2	Romania
Slovenija	2,3	1,2	0,8	0,2	-0,7	-0,7	Slovenia
Slovaška	3,7	1,8	0,5	-0,8	-2,6	-3,2	Slovakia
Finska	-2,8	-3,7	-5,0	-6,0	-8,2	-8,8	Finland
Švedska	1,9	1,3	1,5	0,3	0,1	-0,9	Sweden
Združeno kraljestvo	3,3	2,1	0,7	-3,6	-6,5	-8,6	United Kingdom

1) Podatki so objavljeni po SKD 2008.  
Data are published according to SKD 2008.

... ni podatka / data not available

Vir / Source : <http://ec.europa.eu/eurostat>



**10. Stopnje rasti cen industrijskih proizvodov pri proizvajalcih na domačem trgu, Slovenija, evroobmočje in EU-27, 2009<sup>1)</sup> (nadaljevanje)**  
Growth rates of output prices of the non-domestic market, Slovenia, euro area and EU-27, 2009<sup>1)</sup> (continued)

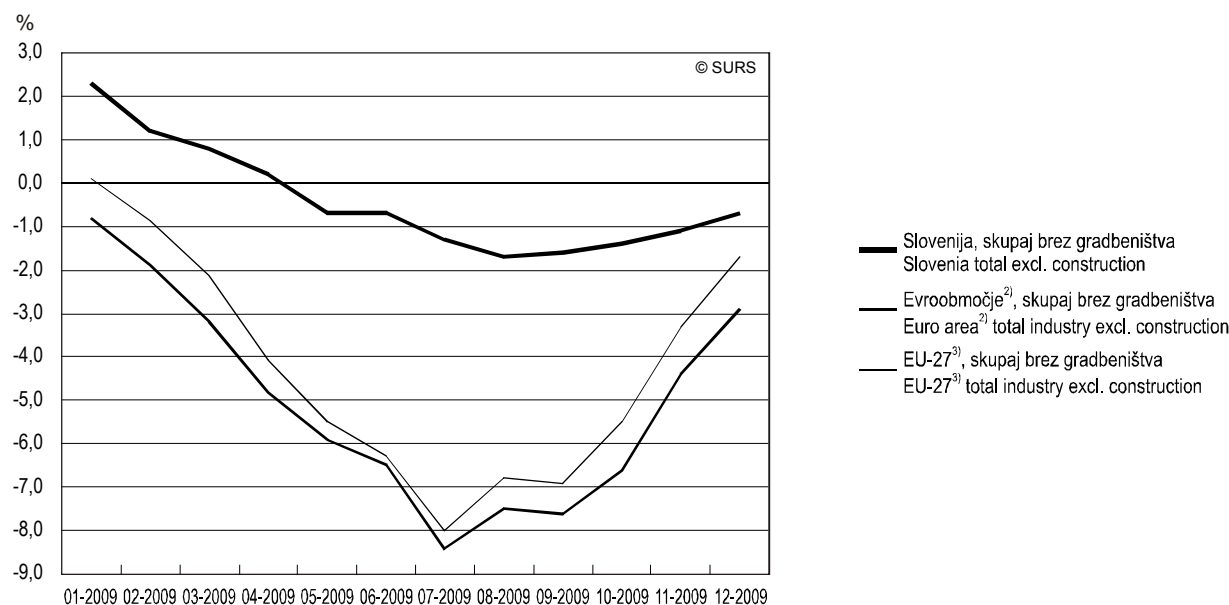
(ustrezni mesec preteklega leta / corresponding month of the previous year =100)

	VII 09 VII 08	VIII 09 VIII 08	IX 09 IX 08	X 09 X 08	XI 09 XI 08	XII 09 XII 08	
<b>evroobmočje</b>	<b>-8,4</b>	<b>-7,5</b>	<b>-7,6</b>	<b>-6,6</b>	<b>-4,4</b>	<b>-2,9</b>	<b>euro area</b>
<b>Dejavnosti po namenu porabe proizvodov</b>							<b>Main industrial groups</b>
<b>Energenti</b>	-19,8	-16,7	-17,3	-14,3	-8,9	-5,6	<b>Energy</b>
<b>Surovine</b>	-7,5	-7,4	-7,3	-6,5	-4,8	-3,4	<b>Intermediate goods</b>
<b>Proizvodi za investicije</b>	0,0	-0,2	-0,5	-0,6	-0,6	-0,5	<b>Capital goods</b>
<b>Proizvodi za široko porabo</b>	...	...	...	...	...	...	<b>Consumer goods</b>
<i>Trajni proizvodi za široko porabo</i>	1,2	1,1	0,7	0,4	0,5	0,5	<i>Durable consumer goods</i>
<i>Netrajni proizvodi za široko porabo</i>	-3,0	-3,1	-3,2	-3,3	-2,8	-2,3	<i>Non-durable consumer goods</i>
<b>EU-27</b>	<b>-8,0</b>	<b>-6,8</b>	<b>-6,9</b>	<b>-5,5</b>	<b>-3,3</b>	<b>-1,7</b>	<b>EU-27</b>
<b>Dejavnosti po namenu porabe proizvodov</b>							<b>Main industrial groups</b>
<b>Energenti</b>	-19,1	-15,4	-15,7	-11,7	-6,0	-2,6	<b>Energy</b>
<b>Surovine</b>	-6,3	-6,4	-6,4	-5,6	-4,2	-2,9	<b>Intermediate goods</b>
<b>Proizvodi za investicije</b>	0,5	0,2	-0,1	-0,2	-0,3	-0,2	<b>Capital goods</b>
<b>Proizvodi za široko porabo</b>	...	...	...	...	...	...	<b>Consumer goods</b>
<i>Trajni proizvodi za široko porabo</i>	1,7	1,6	1,2	0,9	1,0	0,9	<i>Durable consumer goods</i>
<i>Netrajni proizvodi za široko porabo</i>	-1,8	-2,0	-2,1	-2,2	-1,7	-1,4	<i>Non-durable consumer goods</i>
Belgija	-10,4	-8,9	-9,3	-8,4	-5,6	-2,5	Belgium
Bolgarija	-9,0	-9,8	-7,8	-8,3	-5,2	-0,7	Bulgaria
Češka republika	-4,9	-5,2	-5,4	-4,6	-2,4	-0,8	Czech Republic
Danska	-12,5	-10,8	-11,3	-7,4	-0,2	3,1	Denmark
Nemčija	-7,5	-6,8	-7,5	-7,5	-5,9	-5,2	Germany
Estonija	-2,2	-2,2	-1,8	-3,2	-3,3	-3,1	Estonia
Irska	-1,2	-2,6	-1,8	-2,6	-2,4	-1,4	Ireland
Grčija	-11,1	-8,2	-7,9	-3,8	0,8	4,5	Greece
Španija	-6,7	-5,5	-5,4	-4,3	-1,8	0,4	Spain
Francija	-9,3	-8,3	-8,1	-6,6	-4,5	-2,8	France
Italija	-8,6	-7,8	-7,9	-6,0	-3,5	-1,6	Italy
Ciper	-3,3	-3,8	-5,2	-5,3	-2,9	-3,1	Cyprus
Latvija	-3,9	-5,2	-5,4	-10,2	-11,0	-10,1	Latvia
Litva	-9,6	-11,9	-12,1	-12,5	-9,8	-5,6	Lithuania
Luksemburg	-17,2	-16,5	-15,0	-14,8	-11,5	...	Luxembourg
Madžarska	-0,5	-0,8	-1,2	-2,8	-1,0	0,7	Hungary
Malta	0,2	0,4	0,7	-8,5	-8,1	-8,8	Malta
Nizozemska	-14,9	-13,7	-13,4	-11,2	-7,5	-5,5	Netherlands
Avstrija	-4,1	-2,5	-2,8	-2,7	-1,3	...	Austria
Poljska	0,6	1,0	0,6	1,6	1,8	...	Poland
Portugalska	-6,7	-5,5	-5,2	-4,2	-1,5	0,8	Portugal
Romunija	-0,7	-1,0	-0,1	0,1	1,9	3,6	Romania
Slovenija	-1,3	-1,7	-1,6	-1,4	-1,1	-0,6	Slovenia
Slovaška	-4,3	-4,7	-5,2	-5,8	-5,7	-5,1	Slovakia
Finska	-10,1	-8,4	-9,6	-7,6	-3,8	-0,2	Finland
Švedska	-1,4	-1,4	-2,4	-1,5	-1,1	0,9	Sweden
Združeno kraljestvo	-9,4	-6,3	-5,9	-2,1	0,6	3,2	United Kingdom

1) Podatki so objavljeni po SKD 2008.  
Data are published according to SKD 2008.

... ni podatka / data not available

Vir / Source : <http://ec.europa.eu/eurostat>

**SLIKA 3: Letne stopnje rasti cen industrijskih proizvodov pri proizvajalcih na domačem trgu, Slovenija, evroobmočje in EU-27, januar 2009 - december 2009<sup>1)</sup>**FIGURE 3: Annual growth rates of output price indices of the domestic market, Slovenia, euro area and EU-27, January 2009 - December 2009<sup>1)</sup>

1) Podatki so objavljeni po SKD 2008.

Data are published according to SKD 2008.

- 2) evroobmočje: Belgija, Nemčija, Grčija, Španija, Francija, Irska, Italija, Luksemburg, Nizozemska, Avstrija, Portugalska, Finska, Slovenija, Ciper, Malta in Slovaška  
euro area: Belgium, Germany, Greece, Spain, France, Ireland, Italy, Luxembourg, the Netherlands, Austria, Portugal, Finland, Slovenia, Cyprus, Malta and Slovakia
- 3) EU-27: države evroobmočja, Češka, Danska, Estonija, Latvija, Litva, Madžarska, Poljska, Bolgarija, Romunija, Švedska in Velika Britanija /  
EU-27: countries in euro area, Czech Republic, Denmark, Estonia, Latvia, Lithuania, Hungary, Poland, Bulgaria, Romania, Sweden and the United Kingdom

Vir / Source : <http://ec.europa.eu/eurostat>**11. Skupni indeks cen industrijskih proizvodov pri proizvajalcih, Slovenija, 2001-2009<sup>1)</sup>**Output price indices, Slovenia, 2001-2009<sup>1)</sup>

(predhodni mesec / previous month =100)

	I	II	III	IV	V	VI	VII	VIII	IX	X	XI	XII
2001	101,1	100,9	100,1	100,7	100,2	100,6	100,5	100,1	100,3	100,3	100,2	100,6
2002	100,1	100,7	100,3	100,2	100,0	100,2	100,0	100,3	100,2	100,2	100,3	100,3
2003	100,0	99,3	100,2	100,2	100,3	99,8	100,2	100,2	100,3	99,9	100,0	100,3
2004	100,3	100,5	100,3	100,1	100,7	100,1	100,1	100,3	100,6	100,0	99,9	100,1
2005	100,5	100,1	99,8	100,3	99,9	100,1	100,0	100,2	100,3	100,1	100,1	100,2
2006	100,1	100,4	100,3	100,1	100,2	100,4	100,2	100,1	100,7	100,3	100,4	100,3
2007	100,6	101,1	100,2	100,3	100,2	100,2	99,9	99,9	100,4	100,1	100,1	100,2
2008	100,6	101,0	100,1	100,3	100,5	101,1	100,4	100,4	99,8	99,5	99,3	99,1
2009	100,4	100,2	99,3	99,5	99,4	100,3	99,8	100,1	100,3	100,0	99,8	99,8

1) Podatki so objavljeni po SKD 2008. / Data are published according to SKD 2008.

**12. Indeks cen industrijskih proizvodov pri proizvajalcih na domačem trgu, Slovenija, 1998-2009<sup>1)</sup>**Output price indices of the domestic market, Slovenia, 1998-2009<sup>1)</sup>

(predhodni mesec / previous month =100)

	I	II	III	IV	V	VI	VII	VIII	IX	X	XI	XII
1998	...	100,3	99,7	100,1	99,0	101,4	100,1	100,3	100,0	100,6	100,3	100,5
1999	100,0	99,9	99,6	99,9	99,7	100,5	100,0	100,1	100,7	101,9	100,4	100,7
2000	100,8	101,0	100,3	100,5	100,3	100,4	101,0	101,3	100,6	101,7	100,5	100,6
2001	102,0	101,0	99,4	101,0	100,1	100,3	100,4	100,3	100,2	100,8	100,4	101,0
2002	100,3	100,6	100,4	100,4	100,1	100,2	100,2	100,2	100,1	100,3	100,3	100,6
2003	100,2	99,8	100,1	100,3	100,5	100,1	100,0	100,0	100,3	100,1	100,2	100,5
2004	100,5	101,0	100,3	100,6	100,7	100,1	100,3	100,2	100,5	100,2	100,1	100,4
2005	100,4	100,3	100,0	100,3	99,7	100,0	99,8	100,3	100,3	100,2	100,1	100,4
2006	99,9	100,6	100,5	100,3	100,1	100,3	100,1	99,8	100,6	100,1	100,0	100,6
2007	100,5	102,2	100,3	100,2	100,2	100,4	100,1	99,8	101,2	100,6	100,5	100,1
2008	100,7	101,3	100,4	100,6	100,2	100,2	100,5	100,2	100,2	100,0	99,5	99,6
2009	99,6	100,2	100,0	100,0	99,3	100,3	99,8	99,9	100,3	100,2	99,9	100,0

1) Podatki so objavljeni po SKD 2008. / Data are published according to SKD 2008.





**13. Indeks cen industrijskih proizvodov pri proizvajalcih na tujem trgu, Slovenija, 2001-2009<sup>1)</sup>**

Output price indices of the non-domestic market, Slovenia, 2001-2009<sup>1)</sup>

(predhodni mesec / previous month =100)

	I	II	III	IV	V	VI	VII	VIII	IX	X	XI	XII
2001	100,3	100,8	100,7	100,5	100,3	100,8	100,5	100,0	100,4	99,7	100,0	100,2
2002	100,0	100,8	100,2	100,0	99,9	100,2	99,9	100,3	100,3	100,2	100,3	100,0
2003	99,8	98,9	100,3	100,0	100,1	99,4	100,3	100,3	100,3	99,7	99,9	100,1
2004	100,1	99,9	100,4	99,7	100,7	100,0	100,0	100,3	100,6	99,8	99,7	99,7
2005	100,6	100,0	99,6	100,3	100,0	100,2	100,1	100,0	100,3	100,1	100,1	100,0
2006	100,2	100,2	100,1	100,0	100,2	100,5	100,2	100,3	100,7	100,5	100,7	100,1
2007	100,6	100,0	100,1	100,4	100,2	100,1	99,6	100,0	99,7	99,7	99,8	100,3
2008	100,5	100,8	99,7	100,0	100,8	101,9	100,4	100,6	99,4	99,1	99,2	98,7
2009	101,1	100,2	98,6	98,9	99,5	100,3	99,7	100,4	100,4	99,9	99,8	99,6

1) Podatki so objavljeni po SKD 2008. / Data are published according to SKD 2008.

**14. Skupni indeks cen industrijskih proizvodov pri proizvajalcih, Slovenija, 2001-2009<sup>1)</sup>**

Output price indices, Slovenia, 2001-2009<sup>1)</sup>

(december preteklega leta / December previous year =100)

	I	II	III	IV	V	VI	VII	VIII	IX	X	XI	XII
2001	101,1	102,0	102,1	102,8	103,0	103,6	104,1	104,2	104,5	104,8	105,0	105,6
2002	100,1	100,8	101,1	101,3	101,3	101,5	101,5	101,8	102,0	102,3	102,6	102,9
2003	100,0	99,3	99,5	99,7	100,0	99,8	99,9	100,1	100,4	100,3	100,3	100,6
2004	100,3	100,8	101,1	101,2	101,9	102,0	102,1	102,4	103,0	103,0	102,9	103,0
2005	100,5	100,6	100,4	100,7	100,6	100,7	100,6	100,8	101,1	101,3	101,3	101,5
2006	100,1	100,4	100,7	100,9	101,0	101,4	101,6	101,6	102,3	102,6	103,0	103,3
2007	100,6	101,7	101,9	102,2	102,4	102,7	102,6	102,4	102,9	103,1	103,2	103,4
2008	100,6	101,7	101,7	102,0	102,5	103,6	104,0	104,5	104,3	103,8	103,1	102,2
2009	100,4	100,5	99,9	99,3	98,7	99,0	98,7	98,8	99,2	99,2	99,0	98,8

1) Podatki so objavljeni po SKD 2008. / Data are published according to SKD 2008.

**15. Indeks cen industrijskih proizvodov pri proizvajalcih na domačem trgu, Slovenija, 1998-2009<sup>1)</sup>**

Output price indices of the domestic market, Slovenia, 1998-2009<sup>1)</sup>

(december preteklega leta / December previous year =100)

	I	II	III	IV	V	VI	VII	VIII	IX	X	XI	XII
1998	...	...	...	...	...	...	...	...	...	...	...	...
1999	100,0	99,9	99,5	99,3	99,0	99,6	99,6	99,7	100,4	102,3	102,7	103,4
2000	100,8	101,8	102,1	102,6	102,9	103,3	104,3	105,7	106,3	108,2	108,7	109,3
2001	102,0	103,0	102,5	103,4	103,6	103,9	104,4	104,7	104,9	105,7	106,2	107,2
2002	100,3	100,9	101,3	101,7	101,8	102,0	102,2	102,4	102,5	102,8	103,1	103,7
2003	100,2	100,0	100,1	100,4	100,9	101,0	101,0	101,0	101,3	101,4	101,6	102,1
2004	100,5	101,5	101,8	102,4	103,1	103,2	103,5	103,7	104,3	104,5	104,6	105,0
2005	100,4	100,7	100,7	101,0	100,7	100,7	100,5	100,8	101,1	101,3	101,4	101,7
2006	99,9	100,5	101,0	101,3	101,4	101,7	101,8	101,6	102,3	102,4	102,4	103,0
2007	100,5	102,8	103,1	103,3	103,5	103,9	104,1	103,9	105,1	105,8	106,2	106,4
2008	100,7	102,0	102,5	103,1	103,3	103,5	104,0	104,2	104,5	104,4	103,9	103,5
2009	99,6	99,8	99,8	99,8	99,1	99,4	99,2	99,1	99,3	99,5	99,3	99,3

1) Podatki so objavljeni po SKD 2008. / Data are published according to SKD 2008.

**16. Indeks cen industrijskih proizvodov pri proizvajalcih na tujem trgu, Slovenija, 2001-2009<sup>1)</sup>**

Output price indices of the non-domestic market, Slovenia, 2001-2009<sup>1)</sup>

(december preteklega leta / December previous year =100)

	I	II	III	IV	V	VI	VII	VIII	IX	X	XI	XII
2001	100,3	101,0	101,7	102,1	102,4	103,2	103,7	103,7	104,1	103,8	103,8	104,0
2002	100,0	100,8	101,0	101,0	100,9	101,0	100,9	101,2	101,6	101,8	102,0	102,1
2003	99,8	98,7	99,0	99,0	99,1	98,6	98,9	99,2	99,5	99,2	99,1	99,1
2004	100,1	100,0	100,5	100,1	100,8	100,8	100,8	101,2	101,8	101,6	101,4	101,1
2005	100,6	100,6	100,1	100,4	100,4	100,6	100,8	100,8	101,1	101,2	101,3	101,3
2006	100,2	100,4	100,4	100,4	100,7	101,2	101,3	101,7	102,4	102,9	103,6	103,7
2007	100,6	100,7	100,8	101,1	101,3	101,5	101,1	101,1	100,7	100,5	100,3	100,6
2008	100,5	101,3	101,0	101,0	101,8	103,7	104,1	104,7	104,1	103,2	102,3	101,0
2009	101,1	101,3	99,9	98,8	98,3	98,5	98,2	98,6	99,0	98,9	98,7	98,3

1) Podatki so objavljeni po SKD 2008. / Data are published according to SKD 2008.



**17. Skupni indeks cen industrijskih proizvodov pri proizvajalcih, Slovenija, 2001-2009<sup>1)</sup>**Output price indices, Slovenia, 2001-2009<sup>1)</sup>

(ustrezni mesec preteklega leta / corresponding month of the previous year =100)

	I	II	III	IV	V	VI	VII	VIII	IX	X	XI	XII
2001	108,9	108,7	108,1	108,3	107,8	108,1	107,6	106,5	105,9	105,2	105,2	105,6
2002	104,5	104,4	104,6	104,1	103,9	103,5	103,0	103,2	103,1	103,1	103,2	102,9
2003	102,8	101,3	101,2	101,2	101,5	101,1	101,2	101,1	101,2	100,9	100,6	100,6
2004	100,8	102,0	102,2	102,1	102,5	102,8	102,8	102,9	103,2	103,4	103,2	103,0
2005	103,2	102,9	102,3	102,5	101,7	101,7	101,5	101,4	101,1	101,2	101,4	101,5
2006	101,1	101,3	101,8	101,6	102,0	102,3	102,4	102,3	102,7	102,9	103,2	103,3
2007	103,9	104,6	104,5	104,7	104,8	104,6	104,4	104,2	103,9	103,8	103,5	103,4
2008	103,5	103,4	103,3	103,3	103,5	104,4	104,9	105,5	104,8	104,2	103,3	102,2
2009	101,9	101,1	100,3	99,5	98,4	97,6	97,0	96,7	97,2	97,6	98,1	98,8

1) Podatki so objavljeni po SKD 2008. / Data are published according to SKD 2008.

**18. Indeks cen industrijskih proizvodov pri proizvajalcih na domačem trgu, Slovenija, 1998-2009<sup>1)</sup>**Output price indices of the domestic market, Slovenia, 1998-2009<sup>1)</sup>

(ustrezni mesec preteklega leta / corresponding month of the previous year =100)

	I	II	III	IV	V	VI	VII	VIII	IX	X	XI	XII
1998	...	...	...	...	...	...	...	...	...	...	...	...
1999	102,4	101,9	101,8	101,5	102,2	101,4	101,2	101,1	101,8	103,2	103,3	103,4
2000	104,2	105,4	106,2	106,8	107,4	107,2	108,3	109,5	109,5	109,3	109,4	109,3
2001	110,6	110,6	109,7	110,2	110,1	110,0	109,4	108,3	107,9	106,9	106,8	107,2
2002	105,4	105,0	106,0	105,4	105,4	105,2	105,0	104,9	104,8	104,2	104,1	103,7
2003	103,7	102,8	102,5	102,4	102,7	102,7	102,5	102,3	102,5	102,3	102,2	102,1
2004	102,3	103,7	103,9	104,1	104,3	104,3	104,6	104,8	105,1	105,2	105,1	105,0
2005	104,9	104,2	103,9	103,6	102,6	102,5	102,0	102,1	101,9	101,8	101,8	101,7
2006	101,3	101,6	102,0	102,0	102,4	102,7	103,0	102,5	102,9	102,8	102,7	103,0
2007	103,6	105,3	105,1	105,0	105,1	105,3	105,3	105,2	105,9	106,4	106,9	106,4
2008	106,5	105,6	105,8	106,2	106,1	105,9	106,3	106,7	105,7	105,0	104,0	103,5
2009	102,3	101,2	100,8	100,2	99,3	99,3	98,7	98,3	98,4	98,6	98,9	99,3

1) Podatki so objavljeni po SKD 2008. / Data are published according to SKD 2008.

**19. Indeks cen industrijskih proizvodov pri proizvajalcih na tujem trgu, Slovenija, 2001-2009<sup>1)</sup>**Output price indices of the non-domestic market, Slovenia, 2001-2009<sup>1)</sup>

(ustrezni mesec preteklega leta / corresponding month of the previous year =100)

	I	II	III	IV	V	VI	VII	VIII	IX	X	XI	XII
2001	107,4	106,8	106,5	106,6	105,6	106,4	105,9	105,0	104,1	103,7	103,8	104,0
2002	103,7	103,7	103,3	102,8	102,4	101,8	101,2	101,5	101,4	101,9	102,2	102,1
2003	101,9	100,0	100,1	100,1	100,3	99,6	100,0	100,0	100,0	99,5	99,1	99,1
2004	99,4	100,4	100,6	100,2	100,8	101,4	101,1	101,1	101,4	101,6	101,4	101,1
2005	101,6	101,7	100,8	101,4	100,8	100,9	101,1	100,8	100,4	100,7	101,0	101,3
2006	100,9	101,1	101,6	101,3	101,5	101,8	101,8	102,2	102,6	103,0	103,6	103,7
2007	104,1	104,0	104,0	104,4	104,4	104,0	103,5	103,1	102,0	101,2	100,3	100,6
2008	100,6	101,3	100,9	100,5	101,1	102,8	103,6	104,3	104,0	103,3	102,7	101,0
2009	101,5	101,0	99,9	98,8	97,5	96,0	95,3	95,1	96,0	96,8	97,4	98,3

1) Podatki so objavljeni po SKD 2008. / Data are published according to SKD 2008.

**20. Skupni indeks cen industrijskih proizvodov pri proizvajalcih, Slovenija, 2001-2009<sup>1)</sup>**Output price indices, Slovenia, 2001-2009<sup>1)</sup>

(Ø 2005 =100)

	I	II	III	IV	V	VI	VII	VIII	IX	X	XI	XII	Ø I-XII
2001	89,09	89,88	89,94	90,57	90,75	91,26	91,67	91,78	92,07	92,30	92,50	93,01	91,24
2002	93,14	93,80	94,07	94,25	94,25	94,43	94,44	94,69	94,90	95,12	95,41	95,69	94,52
2003	95,71	95,06	95,22	95,40	95,67	95,47	95,61	95,76	96,05	95,94	95,97	96,24	95,68
2004	96,50	96,97	97,30	97,42	98,09	98,16	98,30	98,55	99,13	99,17	99,07	99,16	98,15
2005	99,64	99,78	99,58	99,88	99,74	99,82	99,80	99,97	100,26	100,40	100,48	100,66	100,00
2006	100,73	101,11	101,37	101,51	101,68	102,07	102,23	102,31	103,02	103,31	103,68	104,02	102,25
2007	104,62	105,77	105,98	106,29	106,52	106,79	106,68	106,56	107,03	107,19	107,34	107,59	106,53
2008	108,26	109,36	109,43	109,75	110,29	111,45	111,93	112,40	112,20	111,65	110,91	109,94	110,63
2009	110,34	110,54	109,79	109,20	108,50	108,79	108,52	108,65	109,02	109,02	108,85	108,65	109,16

1) Podatki so objavljeni po SKD 2008. / Data are published according to SKD 2008.



**21. Indeks cen industrijskih proizvodov pri proizvajalcih na domačem trgu, Slovenija, 1998-2009<sup>1)</sup>**

Output price indices of the domestic market, Slovenia, 1998-2009<sup>1)</sup>

(Ø 2005 =100)

	I	II	III	IV	V	VI	VII	VIII	IX	X	XI	XII	Ø I-XII
1998	71,80	72,00	71,80	71,90	71,20	72,20	72,30	72,50	72,50	72,90	73,10	73,50	72,31
1999	73,50	73,40	73,10	73,00	72,80	73,20	73,20	73,30	73,80	75,20	75,50	76,00	73,83
2000	76,60	77,40	77,60	78,00	78,20	78,50	79,30	80,30	80,80	82,20	82,60	83,10	79,55
2001	84,76	85,63	85,14	85,96	86,06	86,35	86,74	86,98	87,15	87,86	88,23	89,08	86,66
2002	89,34	89,89	90,23	90,59	90,70	90,87	91,04	91,21	91,33	91,58	91,88	92,39	90,92
2003	92,61	92,39	92,44	92,76	93,19	93,31	93,32	93,34	93,60	93,71	93,85	94,33	93,24
2004	94,78	95,76	96,02	96,59	97,23	97,34	97,65	97,82	98,35	98,59	98,65	99,09	97,32
2005	99,45	99,76	99,78	100,12	99,80	99,76	99,60	99,91	100,21	100,38	100,44	100,80	100,00
2006	100,72	101,33	101,80	102,12	102,20	102,48	102,63	102,45	103,11	103,20	103,18	103,81	102,42
2007	104,37	106,67	106,98	107,20	107,46	107,86	108,02	107,82	109,15	109,79	110,29	110,41	108,00
2008	111,19	112,64	113,13	113,79	114,01	114,24	114,81	115,05	115,34	115,28	114,71	114,22	114,04
2009	113,80	114,01	114,04	114,02	113,20	113,49	113,28	113,14	113,44	113,61	113,47	113,47	113,58

1) Podatki so objavljeni po SKD 2008. / Data are published according to SKD 2008.

**22. Indeks cen industrijskih proizvodov pri proizvajalcih na tujem trgu, Slovenija, 2001-2009<sup>1)</sup>**

Output price indices of the non-domestic market, Slovenia, 2001-2009<sup>1)</sup>

(Ø 2005 =100)

	I	II	III	IV	V	VI	VII	VIII	IX	X	XI	XII	Ø I-XII
2001	93,53	94,24	94,87	95,30	95,58	96,31	96,75	96,71	97,12	96,84	96,85	97,01	95,93
2002	97,00	97,76	97,96	97,95	97,84	98,02	97,87	98,21	98,52	98,71	98,99	99,01	98,15
2003	98,83	97,74	98,02	98,06	98,16	97,62	97,90	98,19	98,51	98,18	98,08	98,13	98,12
2004	98,22	98,16	98,57	98,23	98,92	98,96	98,94	99,28	99,90	99,75	99,50	99,23	98,97
2005	99,83	99,80	99,38	99,65	99,67	99,88	99,99	100,03	100,32	100,43	100,51	100,51	100,00
2006	100,73	100,90	100,96	100,94	101,18	101,68	101,84	102,19	102,92	103,42	104,16	104,22	102,10
2007	104,86	104,90	105,03	105,42	105,63	105,76	105,39	105,37	105,01	104,71	104,52	104,89	105,12
2008	105,45	106,25	105,94	105,94	106,77	108,77	109,17	109,85	109,20	108,20	107,32	105,92	107,40
2009	107,09	107,27	105,80	104,67	104,10	104,37	104,06	104,43	104,86	104,71	104,51	104,12	105,00

1) Podatki so objavljeni po SKD 2008. / Data are published according to SKD 2008.

**STATISTIČNA ZNAMENJA**

- ni pojava
- ... ni podatka
- z podatek zaradi zaupnosti ni objavljen

**STATISTICAL SIGNS**

- no occurrence of event
- ... data not available
- z data not published because of confidentiality

**METODOLOŠKA POJASNILA**

**Vrste indeksov cen industrijskih proizvodov pri proizvajalcih in njihov namen**

Skupni indeks cen industrijskih proizvodov pri proizvajalcih je sestavljen iz dveh podindeksov, in sicer iz indeksa cen industrijskih proizvodov pri proizvajalcih na domačem trgu in iz indeksa cen industrijskih proizvodov pri proizvajalcih na tujem trgu. Skupni indeks meri dinamiko proizvajalčevih prodajnih cen industrijskih proizvodov, ki so bili proizvedeni na ozemlju Slovenije, prodani pa na domačem in/ali na tujem trgu.

S pomočjo indeksa cen industrijskih proizvodov pri proizvajalcih na domačem trgu merimo spremembe cen industrijskih proizvodov, ki jih proizvajalci proizvajajo in prodajajo na domačem (slovenskem) tržišču.

Z indeksom cen industrijskih proizvodov pri proizvajalcih na tujem trgu spremljamo gibanje cen industrijskih proizvodov, ki jih proizvajalci prodajajo na tujem (tj. neslovenskem) tržišču.

**Razvrščanje proizvodov in objavljanje podatkov**

Cene industrijskih proizvodov pri proizvajalcih zbiramo po Nomenklaturi industrijskih proizvodov (NIP) ter obdelujemo in objavljamo po dejavnostih Standardne klasifikacije dejavnosti (SKD).

**METHODOLOGICAL EXPLANATIONS**

**Different output price indices and their purpose**

The total output price index is composed of two subindices, i.e. the output price index on the domestic market and the output price index on the non-domestic market. Output price indices measure changes in the level of producer prices of manufactured goods that are produced in Slovenia and sold by producers on the domestic (Slovenian) and/or non-domestic market.

Output price indices of the domestic market measure changes in the level of producer prices of manufactured goods that are produced and sold by producers on the domestic (Slovenian) market.

Output price indices of the non-domestic market measure changes in the level of producer prices of manufactured goods that are sold by producers on foreign (non-Slovenian) markets.

**Classification and data publication**

Output prices of manufactured goods are collected according to the Nomenclature of Industrial Products (NIP) and processed and published according to the Standard Classification of Activities (SKD).



Od 1. 1. 2009 razvrščamo industrijske proizvode v posamezne ožje in širše dejavnosti s področja industrije (tj. v razrede, skupine, oddelke in področja) na podlagi nove različice Standardne klasifikacije dejavnosti – SKD 2008. Indekse cen omenjenih proizvodov objavljamo sedaj (po SKD 2008) na dveh ravneh členitve, in sicer na ravni področij in oddelkov (po SKD 2002 smo jih objavljali na treh ravneh, še na ravni podpodročij; v novi različici pa te členitve ni več). Primer členitve in označevanja dejavnosti:

C	Predelovalne dejavnosti	področje
10	Proizvodnja živil	oddelek

Skupni indeks cen industrijskih proizvodov pri proizvajalcih ter indeks cen industrijskih proizvodov pri proizvajalcih na domačem trgu zajemata področja B (Rudarstvo), C (Predelovalne dejavnosti), D (Oskrba z elektriko, plinom in paro) in E (Oskrba z vodo, ravnanje z odpadki, odpadki in sanacija okolja). V izračunu obeh omenjenih indeksov ni več vključeno gozdarstvo kot del področja A (Kmetijstvo, lov in gozdarstvo). Indeks cen industrijskih proizvodov pri proizvajalcih na tujem trgu zajema le dve področji SKD 2008, to sta B (Rudarstvo) in C (Predelovalne dejavnosti).

V indeksih cen industrijskih proizvodov pri proizvajalcih so večinoma zajeti vsi oddelki, ki spadajo v področja dejavnosti B, C, D in E po SKD 2008, razen določenih izjem:

- v področje **Rudarstvo** – prej označeno s črko **C**, sedaj s črko **B** – so vključene dejavnosti 05 Pridobivanje rjavega premoga in lignita, 06 Pridobivanje zemeljskega plina in 08 Pridobivanje rudnin in kamnin;
- v področju **Predelovalne dejavnosti** – prej označeno s črko **D**, sedaj s črko **C** – so bile uvedene bistvene spremembe pri oddelkih 22 Založništvo in tiskarstvo ter 37 Reciklaža, saj je bila večina razredov v SKD 2008 prestavljena v druga področja;
- v področje C ni vključen oddelek 12 Proizvodnja tobaka in tobačnih izdelkov (ker je bila ta proizvodnja opuščena);
- v področje C je vključena le dejavnost Proizvodnja naftnih derivatov (zaradi prenehanja proizvodnje pogonskih goriv in tekočih goriv za ogrevanje spremljamo v indeksu cen na domačem trgu le cene različnih strojnih olj);
- v področje **D Oskrba z električno energijo, plinom in paro** (prej črka **E**) nista vključeni dejavnosti Oskrba s plinskimi gorivi in Oskrba s paro in toplo vodo;
- v **novi področje E Oskrba z vodo, ravnanje z odpadki in saniranje okolja** je vključena le dejavnost Oskrba z vodo: zbiranje, prečiščevanje in distribucija vode.

Povzetek najpomembnejših razlik med staro – SKD 2002 – in novo različico klasifikacije – SKD 2008 – si lahko ogledate na [http://www.stat.si/doc/klasif/revizija/Razlike\\_SKD2008\\_SKD2002.pdf](http://www.stat.si/doc/klasif/revizija/Razlike_SKD2008_SKD2002.pdf). Več splošnih informacij o uvajanju nove različice klasifikacije je dostopnih na [http://www.stat.si/skd\\_nace\\_2008.asp](http://www.stat.si/skd_nace_2008.asp) Statističnega urada RS.

Izračunavamo in objavljamo tudi še indekse cen za posebne skupine dejavnosti; ti indeksi pa kažejo dinamiko cen proizvodov glede na pretežni **namen porabe proizvodov** iz posameznih dejavnosti na ravni razreda SKD 2008. Dejavnosti se po pretežnem namenu uporabe proizvodov razvrščajo v štiri skupine in dve podskupini:

- Surovine
- Energenti
- Proizvodi za investicije
- Proizvodi za široko porabo
  - Trajni proizvodi za široko porabo
  - Netrajni proizvodi za široko porabo

Zaradi potreb uporabnikov po določenih podatkih objavljamo še poseben indeks, to je **indeks cen gradbenega materiala**, ki ga izračunavamo na

From 1 January 2009 on manufactured goods are classified into activities from the field of industry, i.e. classes, groups, divisions, and sections, of the new Standard Classification of Activities (SKD 2008). Indices are published at two levels of SKD 2008 breakdown, i.e. by divisions and sections, while according to SKD 2002 they were published at three levels (in the new version the level of subsection no longer exists). This is an example of the breakdown and labelling of activities:

C	Manufacturing	section
10	Manufacture of food products	division

Output price indices of manufactured goods cover sections B (Mining and quarrying), C (Manufacturing), D (Electricity, gas and steam supply) and E (Water supply, sewerage and waste). Forestry as a part of section A (Agriculture, hunting and forestry) is no longer included. Output price indices of the non-domestic market cover only two sections of the SKD 2008: B (Mining and quarrying) and C (Manufacturing).

Output price indices cover all divisions in SKD 2008 sections B, C, D and E except:

- Section **B Mining and quarrying** – former section C – includes divisions 05 Mining of coal and lignite, 06 Extraction of crude petroleum and natural gas and 08 Other mining and quarrying,
- In section **C Manufacturing** – former section D – some significant changes were introduced regarding SKD 2002 divisions 22 Publishing and printing and 37 Recycling, which were in SKD 2008 moved to other sections,
- Section C does not include division 12 Manufacture of tobacco products because Slovenia no longer produces tobacco products,
- Section C includes only Manufacture of refined petroleum products (because motor fuels and liquid fuels for heating are no longer produced in Slovenia, the output price index of the domestic market includes only the prices of various machine oils),
- Section **D Electricity, gas and steam supply** – former section E – does not include Manufacture of gas and Steam and hot water supply,
- The new section **E Water supply, sewerage and waste** includes only Water collection, treatment and supply.

More general information about the implementation of the new version of SKD is available on the [http://www.stat.si/eng/skd\\_nace\\_2008.asp](http://www.stat.si/eng/skd_nace_2008.asp) of the Statistical Office of the Republic of Slovenia.

Additionally, we are publishing price indices for special groups of activities showing the dynamics of prices by end-use of products from individual activities at SKD class level. Activities are classified by end-use of products into four groups and two subgroups:

- Intermediate goods
- Energy
- Capital goods industries
- Consumer goods industries
  - Durable consumer goods industries
  - Non-durable consumer goods industries

Because of our users' needs, we also publish a special **price index of construction materials**, which is calculated on the basis of the



podlagi prevajalnika med zdaj veljavno (SKD 2008) in prejšnjo klasifikacijo (SKD 2002). Po prevajalniku se v ta indeks uvrščajo naslednji razredi SKD: 23.32, 23.51, 23.52, 23.61, 23.63, 23.64, 23.65 in 23.69.

V okviru **indeksa cen industrijskih proizvodov pri proizvajalcih na tujem trgu** računamo tudi dva dodatna indeksa, in sicer glede na območje prodaje:

- za **evroobmočje** (v izračun tega indeksa so zajeti vsi tisti proizvodi, ki se prodajo v države, katerih nacionalna valuta je evro);
- za **neevroobmočje** (v izračun tega indeksa pa sodijo proizvodi, ki jih slovenski proizvajalci prodajo v države, v katerih evro ni nacionalna valuta).

### Zbiranje podatkov

Cene, ki so osnova za izračun skupnega indeksa cen industrijskih proizvodov pri proizvajalcih, zbiramo v dveh ločenih statističnih raziskovanjih:

- Cene industrijskih proizvodov pri proizvajalcih na domačem trgu (CENE-DOMA/M), s katerim mesečno spremljamo proizvajalčeve prodajne cene na domačem trgu,
- Izvozne cene industrijskih proizvodov pri proizvajalcih (CENE-IZVOZ/M), s katerim mesečno zbiramo cene industrijskih proizvodov pri proizvajalcih, vendar na tujem trgu.

Cene industrijskih proizvodov pri proizvajalcih zbiramo mesečno pri izbranih podjetjih s področja industrije, rudarstva, oskrbe z energijo in vodo, in sicer z vprašalnikoma CENE-DOMA/M in CENE-IZVOZ/M; vprašalnike pošljemo omenjenim podjetjem v izpolnitev v začetku leta. Vprašalniki so individualni; to pomeni, da so pripravljene za vsako podjetje posebej. V vsebino vprašalnikov so zajeti reprezentativni proizvodi; te določijo vsako podjetje samo in nam potem zanje mesečno sporoča cene. Pri vsakem proizvodu je navedena devetmestna šifra iz Nomenklature industrijskih proizvodov, trimestna censka šifra, osemestna šifra iz Kombinirane nomenklature (samo na vprašalnikih IZVOZ/M), kratek opis proizvoda in merska enota, za katero je navedena cena.

Podjetja vnesejo v vprašalnik cene za obdobje med 15. v preteklem mesecu in 16. v tekočem mesecu ter ga do 20. v tekočem mesecu vrnejo na Statistični urad RS. Podjetje mora za vsako spremembo cene navesti tudi vzrok oziroma kratko pojasnilo.

V letu 2009 je v izračun skupnega indeksa cen industrijskih proizvodov pri proizvajalcih zajetih okoli 394 različnih podjetij; ta podjetja nam mesečno sporočajo cene za okoli 2329 proizvodov. V raziskovanje Cene industrijskih proizvodov pri proizvajalcih na domačem trgu je vključenih 315 podjetij in ta nam mesečno sporočajo cene za približno 1596 proizvodov, v raziskovanje Cene industrijskih proizvodov pri proizvajalcih na tujem trgu pa je vključenih 211 podjetij z okoli 733 proizvodi.

### Izračun indeksov

#### 1) Izračun individualnih cenovnih indeksov

Individualne indekse posameznih reprezentativnih proizvodov za vsak tekoči mesec izračunamo neposredno iz podatkov o cenah v primerjavi s cenami baznega meseca (tj. december prejšnjega leta).

$$I_{t/d} = \frac{P_t}{P_d} \times 100$$

$p_t$  = cena določenega proizvoda v tekočem obdobju  $t$

$p_d$  = cena določenega proizvoda v baznem obdobju  $d$

conversion table between the old (SKD 2002) and new (SKD 2008) classification. This index covers the following SKD classes: 23.32, 23.51, 23.52, 23.61, 23.63, 23.64, 23.65 and 23.69.

Within **output price indices of the non-domestic market** two additional indices are calculated depending on the area of sale:

- Output price indices of the **euro area**, which cover all products sold by Slovene producers to euro area countries,
- Output price indices of the **non-euro area**, which cover all products sold by Slovene producers to countries outside the euro area.

### Data collection

Prices which are the basis for calculating output price indices are collected with two statistical surveys:

- Output Prices of Manufactured Goods of the Domestic Market (CENE-DOMA/M), with which we monitor output prices on the domestic market,
- Output Prices of Manufactured Goods of the Non-Domestic Market (CENE-IZVOZ/M), with which we monitor output prices on the non-domestic market.

Output prices of manufactured goods are collected monthly with questionnaires CENE-DOMA/M and CENE-IZVOZ/M that are sent to selected enterprises from the fields of manufacturing, mining and quarrying, energy and water supply at the beginning of the year. Each questionnaire is prepared for the enterprise individually. The questionnaires include only the representative products selected by enterprises. Each representative product has a nine-digit code from the Nomenclature of Industrial Products, a three-digit customs code, an eight-digit code from the Combined Nomenclature (only on IZVOZ/M questionnaires), a short product description and a unit of measure for which the price is stated.

Enterprises fill in prices in the questionnaires every month for the transactions during the period from the 16th of the previous month to the 15th of the current month. They are to send the questionnaire to the Statistical Office of the Republic of Slovenia by the 20th of the current month. Enterprises have to briefly comment on the change of each of the prices.

In 2009 the calculation of the output price index covered 394 enterprises which report monthly for around 2,329 products. The monthly survey Output Prices on the Domestic Market covers 315 enterprises, which report prices for about 1,596 products, while the monthly survey Output Prices on the Non-domestic Market covers 211 enterprises, which report prices for about 733 products.

### Calculation

#### 1) The calculation of individual price indices

For each current month compared to the base month (i.e. December of the previous year), individual indices of particular representative goods are calculated directly from data on prices.

$$I_{t/d} = \frac{P_t}{P_d} \times 100$$

$p_t$  = price for certain product in the current period  $t$

$p_d$  = price for certain product in the base period  $d$

## 2) Izračun agregatnih indeksov na višjih ravneh

Iz individualnih indeksov nato s tehtano aritmetično sredino izračunamo agregatne indekse, to je indekse razredov in skupin, nadalje indekse oddelkov, področij, indekse dejavnosti po namenu porabe proizvodov in skupni indeks, po naslednji formuli:

$$I_{t/d} = \frac{\sum_{i=1}^n \frac{p_{ti}}{p_{di}} \times w_{di}}{\sum_{i=1}^n w_{di}} \times 100$$

Kjer je:

- $I_{t/d}$  indeks razredov, skupin, itd. oz. skupni indeks
- $p_{ti}$  cena i-tega proizvoda v tekočem mesecu
- $p_{di}$  cena i-tega proizvoda v decembru
- $w_{di}$  utež (ponder) za posamezen proizvod v decembru
- $n$  število proizvodov

Vsak tako izračunan agregatni indeks (december predhodnega leta = 100) je Laspeyresov indeks fiksnega tipa, kar pomeni, da je izračunan z utežmi iz istega baznega ponderacijskega obdobja in z enakim zajemom proizvodov.

Z letom 2007 smo indekse verižno povezali na osnovi nove indeksne baze, tj. leta 2005 (povprečje 2005 = 100). Vsi indeksi so sedaj izvedeni in izračunani na osnovi povprečja 2005, in sicer na naslednje načine:

- bazni indeks, ki nam pove, za koliko so se v povprečju spremenile cene v tekočem mesecu v primerjavi s povprečjem cen v letu 2005.  
**FEB 09 / Ø 05 = (FEB 09 / DEC 08 × DEC 08 / Ø 05) ÷ 100**
- mesečni indeks, ki nam pove, za koliko so se v povprečju spremenile cene v tekočem mesecu glede na cene v preteklem mesecu.  
**FEB 09 / JAN 09 = (FEB 09 / Ø 05 ÷ JAN 09 / Ø 05) × 100**
- kumulativni indeks, ki nam pove, za koliko so se v povprečju spremenile cene v tekočem mesecu glede na cene v decembru preteklega leta.  
**FEB 09 / DEC 08 = (FEB 09 / Ø 05 ÷ DEC 08 / Ø 05) × 100**
- letni indeks, ki nam pove, za koliko so se v povprečju spremenile cene v zadnjih dvanajstih mesecih.  
**FEB 09 / FEB 08 = (FEB 09 / Ø 05 ÷ FEB 08 / Ø 05) × 100**
- povprečni letni indeks, ki nam pove, za koliko so se v povprečju spremenile cene v zadnjih n-mesecih tekočega leta v primerjavi s cenami v enakem obdobju preteklega leta.  
**Ø (JAN-FEB 09) / Ø (JAN-FEB 08) =**  
**((JAN 09 + FEB 09) / Ø 05 ÷ (JAN 08 + FEB 08) / Ø 05) × 100**
- povprečni kumulativni indeks, ki nam pove, za koliko so se v povprečju spremenile cene v zadnjih n-mesecih tekočega leta v primerjavi z decembrskimi cenami preteklega leta.  
**(JAN-FEB 09) / XII 08 = (JAN 09 / XII 08 + FEB 09 / XII 08) ÷ 2**

Za zagotavljanje podatkov v daljših časovnih vrstah so indeksi za skupni, izvozni in domači indeks cen preračunani in objavljeni od leta 2000 dalje.

## 2) The calculation of aggregate indices at higher levels

From individual indices we calculate with weighted arithmetic mean aggregate indices, i.e. class and group indices, division and section indices, main industrial group indices and the total index according to the following formula:

$$I_{t/d} = \frac{\sum_{i=1}^n \frac{p_{ti}}{p_{di}} \times w_{di}}{\sum_{i=1}^n w_{di}} \times 100$$

Whereby:

- $I_{t/d}$  index of classes, groups, etc., or the total index
- $p_{ti}$  price of product i in the current month
- $p_{di}$  price of product i in December
- $w_{di}$  weight for an individual product in December
- $n$  number of products

Each aggregate index (December of the previous year = 100) calculated in this way and all other indices derived from this index and calculated with weights of the weight base period and with the same coverage of products are Laspeyres' indices of fixed type.

Since January 2007 indices have been linked through the new index reference period year 2005 (2005 average = 100). All indices are now derived and calculated through the 2005 average in the following ways:

- Monthly base index shows price changes in the current month compared to the average of the year 2005.  
**FEB 09 / Ø 05 = (FEB 09 / DEC 08 × DEC 08 / Ø 05) ÷ 100**
- Monthly index shows price changes in the current month compared to the previous month.  
**FEB 09 / JAN 09 = (FEB 09 / Ø 05 ÷ JAN 09 / Ø 05) × 100**
- Index in the current year shows price changes in the current month compared to December of the previous year.  
**FEB 09 / DEC 08 = (FEB 09 / Ø 05 ÷ DEC 08 / Ø 05) × 100**
- Annual index shows price changes in the current month compared to the same month of the previous year.  
**FEB 09 / FEB 08 = (FEB 09 / Ø 05 ÷ FEB 08 / Ø 05) × 100**
- Annual average index shows price changes in the current year compared to the same period of the previous year.  
**Ø (JAN-FEB 09) / Ø (JAN-FEB 08) =**  
**((JAN 09 + FEB 09) / Ø 05 ÷ (JAN 08 + FEB 08) / Ø 05) × 100**
- Average index in the current year shows price changes in the current year compared to December of the previous year.  
**(JAN-FEB 09) / XII 08 = (JAN 09 / XII 08 + FEB 09 / XII 08) ÷ 2**

To provide data in the form of longer time series, the indices for the total, non-domestic and domestic prices are recalculated and published from 2000 on.



## Koncept cene

Cena industrijskih proizvodov pri proizvajalcih na domačem trgu je cena, po kateri proizvajalec proda na domačem trgu največje količine svojih proizvodov, franko kraj proizvajalca. V ceno niso vključeni davek na dodano vrednost ter takse in druge dajatve, ki so vezane na ustvarjeni prihodek. V ceni so upoštevani rabati in drugi popusti, ki jih proizvajalec odobri kupcu.

Cena industrijskih proizvodov pri proizvajalcih na tujem trgu je cena, po kateri proizvajalec proda največje količine svojih proizvodov na tujem trgu, franko ladja (free on board). V ceni so upoštevani rabati in drugi popusti, ki jih proizvajalec odobri kupcu, ni pa upoštevan davek na dodano vrednost.

Podjetja (poročevalske enote) navedejo (vnesejo v vprašalnik) ceno v valuti, v kateri se opravi dejanska transakcija. Za izračun indeksa se nato vse cene, ki niso navedene v evrih, na podlagi referenčnega tečaja Evropske centralne banke na 15. oziroma naslednji dan v mesecu preračunajo v nacionalno valuto.

## Bazno cenovno obdobje

Cene baznega obdobja so osnova za primerjavo s cenami tekočega obdobja. Za bazno cenovno obdobje uporabljamo cene iz decembra predhodnega leta.

## Ponderacijski sistem

Skupni indeks cen industrijskih proizvodov pri proizvajalcih je kombinacija indeksa cen industrijskih proizvodov pri proizvajalcih za domači trg in indeksa cen industrijskih proizvodov pri proizvajalcih za tuji trg.

Ponderacijski (utežni) sistem obeh prej omenjenih indeksov je v letu 2009 oblikovan na podlagi vrednostne prodaje industrijskih proizvodov pri proizvajalcih na domačem in na tujem trgu v letu 2007.

Osnovni vir podatkov za izračun uteži je letno poročilo industrije (IND-L). Struktura uteži je izračunana posebej za indeks cen industrijskih proizvodov na domačem trgu in posebej za indeks cen industrijskih proizvodov na tujem trgu. Pri oblikovanju uteži so podatki o vrednosti prodaje iz IND-L preračunani na december 2008 z ustreznimi proizvajalčevimi indeksi cen december 2008 / Ø 2007.

Uteži se spreminjajo vsako leto.

## Objavljanje rezultatov

### Mesečno:

- Prva objava. Indeksi cen industrijskih proizvodov pri proizvajalcih
- Pomembnejši statistični podatki o Sloveniji
- Podatkovni portal SI-STAT – <http://www.stat.si>

### Letno:

- Statistične informacije. Indeksi cen industrijskih proizvodov pri proizvajalcih
- Statistični letopis Republike Slovenije
- Slovenija v številkah

## The price concept

Output (producer) prices of manufactured goods of the domestic market are prices at which producers sell their products in largest quantities on the domestic market - Ex Works. The price does not include VAT (value added tax) and similar deductible taxes and duties directly linked to turnover. The price includes rebates and discounts which the producer approves to the buyer.

Output (producer) prices of manufactured goods of the non-domestic market are prices at which producers sell their products in largest quantities on foreign markets. The price does not include VAT (value added tax) but includes rebates and discounts which the producer approves to the buyer.

Reporting units give the price in the currency in which the transaction was conducted. For calculating the index, the prices that are not in euros are converted into the national currency on the basis of the reference exchange rate of the European Central Bank on the 15th or the next day of the month.

## The base price period

Prices of the base period are the basis for a comparison with the prices of the current period. The price base period is December of the previous year.

## The weighting system

The output price index is a combination of the output price index of the domestic market and the output price index of the non-domestic market.

The weighting system is designed on the basis of the 2007 structure of sales value of manufactured goods on the domestic market and on foreign markets separately.

The basic source of data is IND-L annual industry report. In designing the weights, IND-L sales value data are recalculated on December 2008 by producer price indices December 2008 / Ø 2007.

Weights are changed every year.

## Data publishing

### Monthly:

- First Release. Output price indices
- Some Important Statistics on Slovenia
- SI-STAT data portal – <http://www.stat.si/eng/>

### Annually:

- Rapid Reports. Output price indices
- Statistical Yearbook of the Republic of Slovenia
- Slovenia in Figures

## Sestavila / Prepared by: Milena Jankovič, Laura Šuštar Kožuh

Izdaja, založba in tisk Statistični urad Republike Slovenije, Ljubljana, Vožarski pot 12 - **Uporaba in objava podatkov dovoljena le z navedbo vira** - Odgovarja generalna direktorica mag. Irena Križman - Urednica zbirke Statistične informacije Marina Urbas - Urednica podzbirke Ema Mišič - Slovensko besedilo jezikovno uredila Ivanka Zobec - Angleško besedilo jezikovno uredil Boris Panič - Naklada 40 izvodov - ISSN zbirke Statistične informacije 1408-192X - ISSN podzbirke Cene 1408-8894 - Informacije daje Informacijsko središče, tel.: (01) 241 51 04 - El. pošta: [info.stat@gov.si](mailto:info.stat@gov.si) - <http://www.stat.si>

Edited, published and printed by the Statistical Office of the Republic of Slovenia, Ljubljana, Vožarski pot 12 - **These data can be used provided the source is acknowledged** - Director-General Irena Križman - Rapid Reports editor Marina Urbas - Subject-matter editor Ema Mišič - Slovene language editor Ivanka Zobec - English language editor Boris Panič - Total print run 40 copies - ISSN of Rapid Reports 1408-192X - ISSN of subcollection Prices 1408-8894 - Information is given by the Information Centre of the Statistical Office of the Republic of Slovenia, tel.: +386 1 241 51 04 - E-mail: [info.stat@gov.si](mailto:info.stat@gov.si) - <http://www.stat.si>