

00017



STATISTIČNI URAD REPUBLIKE SLOVENIJE

**LETNI PREGLED
TURIZMA**

1988, 1989

REZULTATI RAZISKOVANJ

št. 536

MINISTRSTVO ZA PLANIRANJE
ZAVOD R SLOVENIJE ZA STATISTIKO
LJUBLJANA
DOKUMENTACIJSKI ARHIV

Inventarna
številka: 91-508
Arhivska
oznaka: 31(354)

YU ISSN 0352 - 0226

REZULTATI
RAZISKOVANJ

PREGLED TURIZMA 1988, 1989

Jasna KŠELA, samostojna svetovalka za področje
gospodarskih statistik

št. 536

LJUBLJANA, JUNIJ 1991

REZULTATI RAZISKOVANJ

492. Osnovne in srednje šole konec 1988/89 in na začetku šolskega leta 1989/90, str. 119
493. Seznam šol s splošnimi podatki ob začetku šolskega leta 1989/90, str. 66
494. Letni pregled obrti 1985-1987, str. 165
495. Kultura, umetnost in informacije 1988/89, str. 75
496. Letni pregled gozdarstva 1989, str. 26
497. Letni pregled zaposlenih 1989, str. 37
498. Delavci v združenem delu 1988, str. 68
499. Zmogljivost in uporaba opreme za AOP 1988, str. 78
500. Letni pregled prometa in zvez 1988, str. 78
501. Naravno gibanje prebivalstva SRS 1983-1987 I. Rojstva, str. 103
502. Naravno gibanje prebivalstva SRS 1983-1987 II. Umrli, str. 122
503. Popis pedagoških delavcev 1989, str. 87
504. Diplomanti, doktorji znanosti, visokošolski učitelji 1989, str. 113
505. Letni pregled cen 1989, str. 49
506. Naravno gibanje prebivalstva 1983-1987, sklenjene in razvezane zakonske zveze, str. 105
507. Družbena prehrana 1988, str. 47
508. Letni pregled odkupa 1988, str. 60
509. Raziskovalne organizacije 1988, str. 61
510. Osebni dohodki delavcev v združenem delu 1986-1988, str. 144
511. Volitve 1990, str. 108
512. Kazensko sodna statistika 1989, str. 87
513. Letni pregled industrije 1989, str. 218
514. Naravno gibanje prebivalstva 1988, str. 108
515. Osebni dohodki delavcev v združenem delu 1989, str. 64
516. Letni pregled kmetijstva 1989, str. 49
517. Osebni dohodki delavcev v združenem delu 1983, 1984, 1985, str. 215
518. Pregled prometa in zvez 1981-1985, str. 88
519. Osebni dohodki za določene poklice 1985, str. 54
520. Letni pregled prometa in zvez 1986, str. 81
521. Letni pregled gostinstva 1986, str. 41
522. Letni pregled gostinstva 1988, str. 58
523. Prodaja po republikah in prodaja reprodukcijskega materiala 1987, str. 49
524. Izkoriščenost zmogljivosti v industriji 1983, 1988, str. 98
525. Industrijske organizacije po občinah 1984-1988, str. 398
526. Industrijske organizacije in proizvodi 1984, str. 276
527. Industrijske organizacije in industrijski proizvodi 1985, str. 246
528. Industrijske organizacije in industrijski proizvodi 1986, str. 274
529. Industrijske organizacije in industrijski proizvodi 1987, str. 278
530. Letni pregled gradbeništva 1988, str. 72
531. Industrijske organizacije in industrijski proizvodi 1988, str. 311
532. Vzgojnovarstvene organizacije 1989/90 in socialni zavodi 1988, str. 71
533. Študenti 1990/91, str. 71
534. Letni pregled odkupa 1989, str. 61
535. Raziskovalne organizacije 1989, str. 71

V S E B I N A

	Stran
UVOD	5
METODOLOŠKA POJASNILA	7
1. SPLOŠNI PREGLED TURIZMA REPUBLIKE SLOVENIJE	13
1-1 Sobe in ležišča po vrstah krajev, Republika Slovenija, 1960-1989	13
1-2 Število gostov in prenočitev, Republika Slovenija, 1949-1989	14
1-3 Gostje in prenočitve po vrstah krajev, Republika Slovenija, 1961-1989	15
1-4 Domači in tuji gosti po republikah in državah, Republika Slovenija, 1970-1989	20
1-5 Prenositve domačih in tujih gostov po republikah in državah, Republika Slovenija, 1970-1989	21
1-6 Domači in tuji gostje po letih in mesecih, Republika Slovenija, 1970-1989	22
1-7 Prenositve domačih in tujih gostov po letih in mesecih, Republika Slovenija, 1970-1989	23
2. NASTANITVENE ZMOGLJIVOSTI, REPUBLIKA SLOVENIJA, 1988-1989	24
2-1 Sobe in ležišča po vrstah nastanitvenih zmogljivosti in vrstah krajev, Republika Slovenija, 1988	24
2-2 Sobe in ležišča po vrstah nastanitvenih zmogljivosti in vrstah krajev, Republika Slovenija, 1989	25
2-3 Povprečna zasedenost ležišč po vrstah nastanitvenih zmogljivosti in vrstah krajev, Republika Slovenija, 1988	26
2-4 Povprečna zasedenost ležišč po vrstah nastanitvenih zmogljivosti in vrstah krajev, Republika Slovenija, 1989	27
3. GOSTJE IN PRENOČITVE, REPUBLIKA SLOVENIJA, 1988, 1989	28
3-1 Gostje in prenočitve po vrstah nastanitvenih zmogljivosti in vrstah krajev, Republika Slovenija, 1988	28
3-2 Gostje in prenočitve po vrstah nastanitvenih zmogljivosti in vrstah krajev, Republika Slovenija, 1989	29
3-3 Domači in tuji gostje po republikah, pokrajinah in državah, ter po mesecih, Republika Slovenija, 1988	30
3-4 Domači in tuji gostje po republikah, pokrajinah in državah, ter po mesecih, Republika Slovenija, 1989	32
3-5 Prenositve domačih in tujih gostov po republikah, pokrajinah in državah, ter po mesecih, Republika Slovenija, 1988	34
3-6 Prenositve domačih in tujih gostov po republikah, pokrajinah in državah ter po mesecih, Republika Slovenija, 1989	36
3-7 Gostje in prenočitve po vrstah krajev in po mesecih, Republika Slovenija, 1988	38
3-8 Gostje in prenočitve po vrstah krajev in po mesecih, Republika Slovenija, 1989	40
3-9 Gostje in prenočitve po vrstah nastanitvenih zmogljivosti in po mesecih, Republika Slovenija, 1988	42
3-10 Gostje in prenočitve po vrstah nastanitvenih zmogljivosti in po mesecih, Republike Slovenije, 1989	44
4. DOMAČI GOSTJE IN PRENOČITVE, REPUBLIKA SLOVENIJA, 1988, 1989	46
4-1 Domači gostje in prenočitve po vrstah nastanitvenih zmogljivosti in po mesecih, Republika Slovenija, 1988	46
4-2 Domači gostje in prenočitve po vrstah nastanitvenih zmogljivosti in po mesecih, Republika Slovenija, 1989	48
4-3 Domači gostje in prenočitve po vrstah nastanitvenih zmogljivosti, republikah, pokrajinah in vrstah krajev, Republika Slovenija, 1988	50
4-4 Domači gostje in prenočitve po vrstah nastanitvenih zmogljivosti, republikah, pokrajinah in vrstah krajev, Republika Slovenija, 1989	52
5. TUJI GOSTJE IN PRENOČITVE, REPUBLIKA SLOVENIJA, 1988, 1989	54
5-1 Tuji gostje in prenočitve po vrstah nastanitvenih zmogljivosti in po mesecih, Republika Slovenija, 1988	54
5-2 Tuji gostje in prenočitve po vrstah nastanitvenih zmogljivosti in po mesecih, Republika Slovenija, 1989	56
5-3 Tuji gostje in prenočitve po vrstah nastanitvenih zmogljivosti in po vrstah krajev, Republika Slovenija, 1988	58
5-4 Tuji gostje in prenočitve po vrstah nastanitvenih zmogljivosti in po vrstah krajev, Republika Slovenija, 1989	59
5-5 Tuji gostje in prenočitve po državah in vrstah nastanitvenih zmogljivosti, Republika Slovenija, 1988	60
5-6 Tuji gostje in prenočitve po državah in vrstah nastanitvenih zmogljivosti, Republika Slovenija, 1989	64
5-7 Tuji gostje in prenočitve po vrstah krajev in državah, Republika Slovenija, 1988	68
5-8 Tuji gostje in prenočitve po vrstah krajev in državah, Republika Slovenija, 1989	70
6. PREGLED PO OBČINAH REPUBLIKE SLOVENIJE, 1988-1989	72
6-1 Zmogljivosti, gostje in prenočitve po občinah Republike Slovenije in vrstah nastanitvenih zmogljivosti, 1988	72
6-2 Zmogljivosti, gostje in prenočitve po občinah Republike Slovenije in vrstah nastanitvenih zmogljivosti, 1989	80

7.	PREGLED PO POMEMBNEJŠIH KRAJIH V REPUBLIKI SLOVENIJI, 1988, 1989	88
7-1	Zmogljivosti, gostje in prenočitve po pomembnejših krajih in vrstah nastanitvenih zmogljivosti, Republika Slovenija, 1988	88
7-2	Zmogljivosti, gostje in prenočitve po pomembnejših krajih in vrstah nastanitvenih zmogljivosti, Republika Slovenija, 1989	98
7-3	Prenočitve gostov po pomembnejših krajih v Republiki Sloveniji in po mesecih 1988	108
7-4	Prenočitve gostov po pomembnejših krajih v Republiki Sloveniji in po mesecih 1989	122
7-5	Gostje in prenočitve po republikah, pokrajinah in državah, po pomembnejših krajih v Republiki Sloveniji, 1988	135
7-6	Gostje in prenočitve po republikah, pokrajinah in državah, po pomembnejših krajih v Republiki Sloveniji, 1989	165
8.	DELA VSKI IN OTROŠKI TER MLADINSKI POČITNIŠKI DOMOVI V REPUBLIKI SLOVENIJI, 1988, 1989	195
8-1	Počitniški domovi po republiki, pokrajini sedeža ustanovitelja počitniškega doma in po vrstah krajev, kjer je počitniški dom, Republika Slovenija, 1988	195
8-2	Počitniški domovi po republiki, pokrajini sedeža ustanovitelja počitniškega doma in po vrstah krajev, kjer je počitniški dom, Republika Slovenija, 1989	197
8-3	Počitniški domovi po republiki, pokrajini sedeža ustanovitelja in dejavnosti ustanovitelja počitniškega doma, Republika Slovenija, 1988	199
8-4	Počitniški domovi po republiki, pokrajini sedeža ustanovitelja in dejavnosti ustanovitelja počitniškega doma, Republika Slovenija, 1989	201
9.	OBISKOVALCI POMEMBNEJŠIH TURISTIČNIH ZANIMIVOSTI V REPUBLIKI SLOVENIJI, 1988, 1989	203
9-1.	Domači in tuji obiskovalci pomembnejših turističnih zanimivosti v Republiki Sloveniji po mesecih 1988	203
9-2.	Domači in tuji obiskovalci pomembnejših turističnih zanimivosti v Republiki Sloveniji po mesecih 1989	207
10.	MREŽA IN POSLOVANJE TURISTIČNIH ORGANIZACIJ, KI IMAJO SEDEŽ V REPUBLIKI SLOVENIJI, 1988, 1989	211
10-1	Število poslovnih enot za organizacijo turističnega prometa 1988	211
10-2	Turistični promet domačih turistov v aranžmaju slovenskih turističnih organizacij 1988	211
10-3	Turistični promet tujih turistov v SFRJ v aranžmaju slovenskih turističnih organizacij 1988	211
10-4	Število poslovnih enot za organizacijo turističnega prometa 1989	212
10-5	Turistični promet domačih turistov v aranžmaju slovenskih turističnih organizacij 1989	212
10-6	Turistični promet tujih turistov v SFRJ v aranžmaju slovenskih turističnih organizacij 1989	212
11.	PROMET TUJIH PLOVIL, NAMENJENIH RAŽVEDRILU IN ŠPORTU V OBALNEM MORJU SFR JUGOSLAVIJE	213
11-1	Število prihodov tujih plovil na osnovi dovoljenj za plovbo v obalnem morju SFRJ ter število ponovnih prihodov po načinu prihoda, po zastavi, po vrsti in velikosti plovil ter po mesecih 1988	213
11-2	Število oseb, ki so prispele s plovili po načinu prihoda in državljanstvu ter po mesecih 1988	214
11-3	Izdana dovoljenja za shranjevanje tujih plovil v marinah po zastavi in vrsti plovila 1988	214
11-4	Število prihodov tujih plovil na osnovi dovoljenj za plovbo v obalnem morju SFRJ ter število ponovnih prihodov po načinu prihoda, po zastavi, po vrsti in velikosti plovila ter po mesecih 1989	215
11-5	Število oseb, ki so prispele s plovili po načinu prihoda in državljanstvu ter po mesecih 1989	216
11-6	Izdana dovoljenja za shranjevanje tujih plovil po zastavi in vrsti plovil 1989	216
12.	ZMOGLJIVOST IN PROMET MARIN V REPUBLIKI SLOVENIJI, 1988, 1989	217
12-1	Zmogljivost in zasedenost marin, Republika Slovenija, 1988	217
12-2	Število plovil, ki so v slovenskih marinah zasedla privez v morju oziroma mesto na kopnem po značaju zadrževanja, zastavi plovila in dolžini plovila 1988	217
12-3	Zmogljivost in zasedenost marin, Republika Slovenija 1989	218
12-4	Število plovil in število oseb ter prenočitev na plovilih v slovenskih marinah 1989	218
12-5	Število plovil, ki jih dajeta slovenski marini v najem (čarter) 1989	219
12-6	Uporaba privezov v morju po mesecih, Republika Slovenija, 1989	219

Priloga:

U V O D


Rezultati raziskovanj (RR) so temeljna edicija Zavoda Republike Slovenije za statistiko, ki celovito prikazuje rezultate posameznega raziskovanja ali skupine sorodnih raziskovanj. V preteklosti so imeli zvezki s takšno ali podobno vsebino različne naslove: Statistična dokumentacija, Statistično poročilo, Interna publikacija, Statistično gradivo, od 1976. naprej pa sedanje ime z zaporednim oštevilčenjem zvezkov. Vsak zvezek RR vsebuje najpomembnejša pojasnila, kratek komentar, tabelarne preglede in obrazce za statistična raziskovanja. Tako dobijo uporabniki čimbolj zaokroženo podobo o rezultatih in raziskovanju.

V tem zvezku RR so prikazani podatki o dejavnosti turizma v letih 1988 in 1989. V uvodnih tabelah je splošen pregled dejavnosti ter podatki o turističnih nastanitvenih zmogljivostih. Sledijo podrobni podatki o dejavnosti turizma za Republiko Slovenijo in so razčlenjeni tudi po občinah in posameznih turističnih krajih. Podatki za leti 1988 in 1989 so v tem zvezku RR objavljeni na enak način kot v predhodnih zvezkih in pomenijo vsebinsko nadaljevanje prejšnjih objav s tega področja.

Podatki o dejavnosti turizma so objavljeni še v drugih statističnih publikacijah: sproti in v krajši obliki v Statističnih informacijah ter skupaj s komentarjem v Mesečnem statističnem pregledu.

Med statističnimi publikacijami, v katerih Zavod Republike Slovenije za statistiko posreduje uporabnikom rezultate statističnih raziskovanj, so RR s podrobnim prikazom podatkov za uporabnike najbolj izčrpen vir informacij s posameznih področij statistike.

STATISTIČNA ZNAMENJA

- ni pojava
- ... ni podatka
- 0 podatek je manjši od 0,5 dane merske enote
- 0,0 podatek je manjši od 0,05 dane merske enote
- ∅ povprečje
- 1) označba za opombo pod tabelo ali pod črto
- () začasen (nepopoln), nezadostno preverjen ali ocenjen podatek
- X spremenjena kvaliteta
- * popravljen podatek
-  zajeto s podatkom v smeri puščice

METODOLOŠKA POJASNILA

Virji podatkov

Podatki, ki jih objavljamo v tej publikaciji so zbrani z:

1. Rednimi mesečnimi poročili gostinskih in drugih organizacij, ki imajo nastanitvene zmogljivosti ali posredujejo turistom zasebne nastanitvene zmogljivosti (obrazec TU-11). V kolikor v posameznih občinah oddajanje zasebnih turističnih sob ni organizirano prek organizacij združenega dela oz. prek pravnih oseb združenega dela, sestavljajo poročila občani, ki oddajajo sobe za prenočevanje.
2. Rednimi mesečnimi poročili o obiskovalcih pomembnejših turističnih zanimivosti (obrazec TU-2), ki jih izpolnijo določeni tovrstni objekti.
3. Letnimi poročili turističnih agencij in uradov (obrazec TU-14).
4. Letnim poročilom luške kapetanije in njenih izpostav o prometu tujih plovil, namenjenih razvedrilu in športu (obrazec TU-17).
5. Letnim poročilom marin (obrazec TU-18).

Zajetje

1. Z mesečnimi poročili o gostih in njihovih prenočitvah so zajeti gostinski in drugi objekti za nastanitev gostov; ki jih delimo na osnovne nastanitvene zmogljivosti (hoteli, penzioni, moteli, prenočišča, turistična naselja, gostilne in druge gostinske nastanitvene zmogljivosti) in dopolnilne nastanitvene zmogljivosti (termalna in mineralna zdravilišča, klimatska zdravilišča, planinski domovi in kočje, delavski počitniški domovi, otroški in mladinski počitniški domovi, kampi, zasebne sobe, začasne nastanitvene zmogljivosti, spalni vagoni). Promet gostov, ki je ustvarjen v osnovnih nastanitvenih zmogljivostih, je zajet v celoti, medtem ko podatki prometa gostov, ki je ustvarjen v dopolnilnih nastanitvenih zmogljivostih, posebno v zasebnih turističnih sobah, niso popolni. Nekateri občani namreč ne prijavijo vsakega gosta, nekateri pa oddajajo zasebne sobe za prenočevanje gostom brez dovoljenja odgovornih organov in tako v poročilih statistike turizma niso zajeti.
2. Z letnimi poročili o delu turističnih delovnih organizacij so zajete slovenske turistične agencije in uradi ter enote v sestavi neturističnih organizacij, ki se ukvarjajo s posredovanjem v turizmu.
3. Z letnim poročilom o prometu tujih plovil namenjenih razvedrilu in športu so zajete tuje jahte, čolni in druga plovila, ki jih uporabljamo za razvedrilo in šport, zanje pa je bilo izdano dovoljenje za plovbo v obalnem morju Jugoslavije.
4. Z letnim poročilom o zmogljivosti in prometu marin so zajete samo marine na morski obali.

Definicije

Gost je oseba, ki v kraju zunaj svojega stalnega bivališča prenoči vsaj eno noč v gostinskem ali kakem drugem nastanitvenem objektu zaradi počitka ali rekreacije, zdravja, študija, športa, religije, družine, dela, javne misije in shoda.

Domači gost je oseba s stalnim prebivališčem v SFRJ, ki začasno prebiva v nekem drugem kraju SFRJ in tam prenoči vsaj eno noč v gostinskem ali kakem drugem nastanitvenem objektu zaradi počitka ali rekreacije, zdravja, študija, športa, religije, družine, dela, javne misije in shoda.

Tuji gost je oseba, ki pride iz tujine in se začasno nastani v nekem kraju SFRJ ter tam vsaj eno noč prenoči v gostinskem ali kakem drugem nastanitvenem objektu zaradi počitka ali rekreacije, zdravja, študija, športa, religije, družine, dela, javne misije in shoda.

Ker je gost registriran v vsakem naselju ali objektu, v katerem se nastani, se lahko zgodi, da je registriran tudi večkrat. Pri uporabi podatkov (ob vsaki menjavi kraja ali objekta) o številu gostov je treba to upoštevati, še posebej pri izračunavanju povprečne dobe bivanja gosta.

Pri ležiščih so šteta stalna in pomožna ležišča. Stalna ležišča so tista, ki so redno pripravljena za oddajanje gostom. Pomožna ležišča so namenjena le za udobje gostov (kavči, divani, ipd.) ter rezervna ležišča, s katerimi se dopolnjuje zmogljivost v sezoni. Skupna ležišča v planinskih domovih in kočah se štejejo za pomožna ležišča. Francoska postelja se šteje kot eno ležišče. Število ležišč v kampih zajema 1) število ležišč v objektih, zgrajenih in postavljenih v kampu (kampihičah, kamp-prikolicah ipd.), 2) število ležišč v šotorih, ki jih je postavil lastnik kampa in 3) število ležišč v šotorih ter kamp-prikolicah, ki jih lahko postavijo gosti na prostoru za kempiranje.

Turistični kraj - v SFRJ ni splošnih predpisov o pogojih, ki bi ji morali kraji izpolnjevati, da bi dobili naziv turističnega kraja. Zato uporabljamo statistične definicije pojma turističnega kraja in kriterije za razvrstitev krajev v določene vrste.

Za turistični kraj štejemo kraj, ki izpolnjuje:

1. Atraktivne pogoje (naravne lepote, zdravilni vrelci, kulturnozgodovinski spomeniki, kulturne, zabavne in športne prireditve, itd.);
2. Komunikacijske pogoje (možnost dostopa, prometne zveze, itd.);
3. Receptivne pogoje (namestitveni objekti s spremljajočimi trgovskimi, obrtniškimi, PTT, ipd. storitvami objekti, pa tudi parki, sprehajališča, ipd.).

Vrste krajev - po navedenih kriterijih so kraji razvrščeni v:

1. Sedeži SR in SAP so kraji, ki pritegnejo obiskovalce predvsem kot administrativno politični centri, nato pa s svojimi zgodovinskimi, etničnimi, gospodarskimi, urbanistično-arhitektonskimi in drugimi značilnostmi.
2. Zdraviliški kraji so kraji, pri katerih je znanstveno-medicinsko ali empirično ugotovljen zdravilni učinek termalnih in mineralnih voda ter drugih geološko mineraloških sestavin. Imajo ustrezne objekte za zdravljenje in rehabilitacijo obiskovalcev.
3. Obmorski kraji so kraji vzdolž morske obale in na otokih.
4. Gorski kraji so praviloma kraji, ki ležijo nad 500 metrov nadmorske višine ali v teritorialnem območju gore.
5. Drugi turistični kraji so kraji, ki imajo atraktivne faktorje (npr. klimatske, kulturnozgodovinske spomenike, ipd.), kraji ob rekah in jezerih in drugi kraji, ki jih ne moremo razvrstiti v prej navedene kraje.
6. Drugi kraji so vsi, ki jih ne moremo razvrstiti v nobeno od prej navedenih skupin, imajo pa objekte za nastanitev.

Kraji so določeni po RR št. 385, Seznam teritorialnih enot v SR Sloveniji s šiframi.

Plovila za razvedrilo in šport so razvrščena na jahte, jadrnice, gliserje in druga plovila.

Jahta je plovilo za razvedrilo, šport in rekreacijo, ki ima po dogovorjenih pomorskih uzancah kabino z najmanj dvema ležiščema, WC in urejen prostor za kuhanje.

Jadrnica je plovilo na jadra. Njeno osnovno pogonsko sredstvo je veter, če ima motor, služi ta samo za pomožni pogon.

Gliser je plovilo z veliko hitrostjo (glisira). Če ima gliser kabino z vsaj dvema ležiščema, WC in urejen prostor za kuhanje, se šteje za jahto.

Druga plovila so čolni (leseni, plastični, itd.), dolgi prek 3m, in čolni, krajši od 3m, če imajo motor (gliserji so izvzeti).

Marina je specializirano turistično pristanišče, namenjeno navtično-turističnemu prometu, ki razpolaga s kompleksom ustreznih objektov in naprav za privez plovil, shranjevanje na kopnem, spuščanje plovil v vodo, pregled, popravilo, vzdrževanje, shranjevanje in prezimovanje, za tehnično pomoč in oskrbo čolnov ter drugih plovil. Marina lahko razpolaga tudi z objekti za razvedrilo in šport ter z gostinskimi objekti.

Zmogljivost marin je podana s površino akvatorija, s številom privezov, s površino razvite obale za privez in velikostjo prostora za shranjevanje plovil.

Akvatorij marine obsega površino morja marine z ustreznimi pomoli (brez kopnega dela).

Privez je del prostora na morju, kjer se lahko namesti plovilo z možnostjo priveza na sprednjem in zadnjem delu in kjer je možen priključek za vodo in električni tok.

SEZNAM TURISTIČNIH KRAJEV 1988

1. Sedež Republike Slovenije: Ljubljana

2. Zdraviliški kraji: v občini:

Brežice: Čatež ob Savi
Celje: Dobrna
Gornja Radgona: Radenci
Laško: Laško, Rimske Toplice
Lendava: Lendava, Petišovci
Ljutomer: Banovci
Murska Sobota: Martjanci, Moravske Toplice
Novo mesto: Brezovica, Dolenjske Toplice, Šmarješke Toplice
Ptuj: Ptuj
Šmarje pri Jelšah: Podčetrtek, Rogaška Slatina
Velenje: Topolšica

3. Obmorski kraji: v občini:

Izola: Dobrava, Izola
Koper: Ankarani, Hrvatini, Koper
Piran: Lucija, Piran, Portorož, Seča, Strunjan

4. Gorski kraji: v občini:

Ajdovščina: Nanos, Stomaž
Celje: Pečovnik, Svetina
Črnomelj: Planina
Grosuplje: Zavrtače
Hrastnik: Gore, Kal
Idrija: Cerkno, Čekovnik, Črni Vrh, Gorenji
Novaki, Javornik, Vojsko
Ilirska Bistrica: Rečica
Jesenice: Dostlovc, Dovje, Gozd Martuljek, Javorniški Rovt, Kranjska Gora, Mojstrana, Moste, Planina pod Golico, Podkoren, Potoki, Rateče, Selo pri Žirovnici, Srednji Vrh, Zabreznica, Žirovnica
Kamnik: Kamniška Bistrica, Stahovica, Znojile,

Žaga, Velika planina
Kranj: Ambrož pod Krvavcem, Bašelj, Cerklje na Gorenjskem, Golnik, Hrib, Kokra, Potoče, Preddvor, Trstenik, Zgornje Jezersko
Krško: Dobrova
Laško: Šmohor
Ljubljana Moste-Polje: Janče
Ljubljana Šiška: Trnovec
Ljubljana Vič Rudnik: Rakitna
Maribor-Rotovž: Šober, Zgornji Slemen
Maribor-Ruše: Lobnica, Lovrenc na Pohorju
Maribor-Tezno: Hočko Pohorje, Pivola, Planica, Slivniško Pohorje
Mozirje: Gornji Grad, Ljubno ob Savinji, Logarska Dolina, Luče, Mozirje, Podveža, Radegunda, Robanov Kot, Savina, Solčava, Strmec, Varpolje
Nova Gorica: Lokve
Novo mesto: Cerov Log, Gabrje
Postojna: Rakitnik
Radlje ob Dravi: Hudi Kot
Radovljica: Begunje na Gorenjskem, Bled, Bohinjska Bistrica, Goreljek, Koprivnik v Bohinju, Krnica, Kropa, Lesce, Poljče, Radovljica, Radovna, Ravne v Bohinju, Ribčev Laz, Ribno, Srednja vas, Srednja vas v Bohinju, Stara Fužina, Studor v Bohinju, Ukanc, Zadnja vas, Zgornje Gorje
Ravne na Koroškem: Bistra, Črna na Koroškem, Jazbina, Kotlje, Mežica, Podpeca, Poljana, Prevalje, Šentanel, Uršlja Gora
Sevnica: Podgorica
Sežana: Podgorje
Slovenj Gradec: Golavabuka, Gradišče, Kozjak, Mislinja, Pameče, Sele
Slovenska Bistrica: Frajnhajm, Lukanja, Planina pod Šumikom, Šmartno na Pohorju
Slovenske Konjice: Planina na Pohorju, Skomarje, Zreče, Rogla
Šentjur pri Celju: Krajncica
Škofja Loka: Četena Ravan, Davča, Goropeke, Leskoviča, Poljane nad Škofjo Loko, Spodnja Sorica, Stara Oselnica, Torka, Vincarje, Zgornja Sorica, Žiri
Šmarje pri Jelšah: Drevenik
Tolmin: Bovec, Čezsoča, Krn, Lepena, Livek, Log pod Mangartom, Plužna, Podbrdo, Porezen, Strmec na Predelu, Stržišče, Tolminske Ravne, Trenta, Vrsno
Trbovlje: Dobovec, Ključevica, Partizanski Vrh
Tržič: Gozd, Grahovše, Jelendol, Križe, Lom pod Storžičem, Podljubelj, Tržič
Velenje: Bele Vode, Paški Kozjak, Šentvid pri Zavodnju
Zagorje ob Savi: Kandrše, Razbor pri Čemšeniku, Rovišče
Žalec: Čreta, Matke, Pongrac

5. Drugi turistični kraji: v občini:

Ajdovščina: Ajdovščina, Vipava
Brežice: Brežice, Rajec
Celje: Celje
Cerknica: Cerknica, Rakek
Črnomelj: Črnomelj, Vinica
Domžale: Domžale, Trojane
Dravograd: Dravograd
Gornja Radgona: Gornja Radgona
Grosuplje: Grosuplje
Idrija: Idrija
Ilirska Bistrica: Ilirska Bistrica
Jesenice: Jesenice
Kamnik: Kamnik, Soteska
Kočevje: Kočevje
Kranj: Kranj, Naklo, Zgornje Duplje
Krško: Kostanjevica na Krki, Krško
Laško: Radeče
Lenart: Lenart v Slov. Goricah
Litija: Litija
Ljubljana-Šiška: Dragočajna, Medno, Moše, Valburga, Zbilje
Ljutomer: Ljutomer
Logatec: Logatec
Maribor-Pesnica: Šentilj v Slov. Goricah
Maribor-Rotovž: Brestrnica
Maribor: Maribor

Metlika: Metlika
 Murska Sobota: Murska Sobota
 Nova Gorica: Kanal, Nova Gorica, Šempeter pri Gorici
 Novo mesto: Novo mesto, Otočec
 Ormož: Ormož
 Postojna: Belsko, Postojna
 Ptuj: Dolane, Podlehnik, Zakl
 Radlje ob Dravi: Muta
 Radovljica: Brezje, Mošnje
 Ribnica: Ribnica
 Sevnica: Sevnica
 Sežana: Kozina, Lipica, Sežana
 Slovenj Gradec: Slovenj Gradec, Turiška vas
 Slovenska Bistrica: Slovenska Bistrica, Štatenberg
 Slovenske Konjice: Slovenske Konjice
 Šentjur pri Celju: Šentjur pri Celju
 Škofja Loka: Škofja Loka
 Šmarje pri Jelšah: Šmarje pri Jelšah
 Tolmin: Kobarid, Most na Soči, Tolmin
 Trebnje: Trebnje
 Velenje: Velenje
 Vrhnika: Vrhnika
 Zagorje ob Savi: Dobrljevo, Izlake
 Žalec: Šempeter v Savinjski dolini, Vransko, Žalec

6. Drugi kraji:

v občini:
 Ajdovščina: Predmeja
 Brežice: Dobova, Mostec, Obrežje, Okljukova Gora, Sela pri Dobovi
 Celje: Frankolovo, Strmec pri Vojniku
 Cerknica: Lož, Nova vas, Stari trg pri Ložu
 Črnomelj: Blatnik pri Črmošnjicah, Semič
 Domžale: Dupeljne, Hudo, Menqoš, Moravče, Prevoje, Radomlje, Šentvid pri Lukovici, Zgornje Jarše
 Grosuplje: Fužina, Gajniče, Krka, Višnja Gora
 Hrastnik: Dol pri Hrastniku, Hrastnik
 Ilirska Bistrica: Jablanica, Podgrad
 Jesenice: Breg, Kočna
 Kamnik: Laniše, Moste, Sela pri Kamniku
 Kočevje: Draga, Sela
 Koper: Brezovica
 Kranj: Okroglo, Vopovlje
 Krško: Brestanica, Dobrava ob Krki, Leskovec pri Krškem, Senovo, Sremič
 Laško: Jagnjenica, Stari Dvor
 Litija: Dobovica, Slivna, Šmartno pri Litiji, Vače
 Ljubljana-Šiška: Medvode, Stanežeče, Vodice
 Ljubljana Vič-Rudnik: Gabrje, Ig, Planina nad Horjulom, Polhov Gradec
 Logatec: Grčarevec, Hotedršica, Petkovec, Rovte
 Maribor-Pesnica: Pesnica pri Mariboru, Trate, Zgornja Kungota
 Maribor-Ruše: Selnica ob Dravi, Spodnja Selnica
 Maribor-Tezno: Miklavž na Dravskem polju, Orehova vas
 Metlika: Hrast pri Jugorju, Podzemelj
 Mozirje: Bočna, Ljubija
 Murska Sobota: Beltinci, Bokrači, Gornji Petrovci, Gradišče, Hodoš, Rankovci, Sebebovci, Vadarci
 Nova Gorica: Plave, Ročinj, Trnovo, Volčja Draga
 Novo mesto: Dolenja Stara vas, Dolenje Kronovo, Meniška vas, Podturn pri Dol. Toplicah, Sadinja vas pri Dvoru, Škocjan
 Ormož: Veličane
 Piran: Dragonja
 Postojna: Matenja vas, Planina, Zalog
 Ptuj: Destrnik, Hajdoše, Rabelčja vas, Skorba
 Radlje ob Dravi: Branik nad Muto, Gortina, Janževski Vrh, Podvelka, Radlje ob Dravi, Vuhred, Vuzenica, Zgornja Vižinga
 Ravne na Koroškem: Dobja vas, Ravne na Koroškem
 Sevnica: Vrh pri Boštanju
 Sežana: Bač pri Materiji, Divača, Dolenja vas, Gradišče pri Materiji, Hreplje, Materija, Obrov, Senožeče, Škoflje, Štorje, Tublje pri Hrpeljah, Vremški Britof
 Slovenj Gradec: Brda
 Slovenska Bistrica: Bukovec, Oplotnica, Poljčane, Preloge, Zgornja Ložnica
 Slovenske Konjice: Hudinja, Resnik, Vitanje, Zeče

Šentjur pri Celju: Ponikva
 Škofja Loka: Reteče
 Šmarje pri Jelšah: Sodna vas
 Tolmin: Soča, Srpenica, Staro selo
 Trbovlje: Trbovlje
 Trebnje: Odrga, Vrh nam Mokronogom
 Tržič: Loka
 Velenje: Šoštanj
 Vrhnika: Dražica, Stara Vrhnika
 Zagorje ob Savi: Podkum, Šentgotard, Zagorje ob Savi
 Žalec: Dolenja vas, Lipje, Marija Reka, Stopnik

SEZNAM TURISTIČNIH KRAJEV 1989

1. Sedež Republike Slovenije: Ljubljana
2. Zdraviliški kraji:
 v občini:
 Brežice: Čatež ob Savi
 Celje: Dobrna
 Gornja Radgona: Radenci
 Laško: Laško, Rimske Toplice
 Lendava: Lendava, Petišovci
 Ljutomer: Banovci
 Murska Sobota: Martjanci, Moravske Toplice
 Novo mesto: Brezovica, Dolenjske Toplice, Šmarješke Toplice
 Ptuj: Ptuj
 Šmarje pri Jelšah: Podčetrtek, Rogaška Slatina
 Velenje: Topolšica
3. Obmorski kraji:
 v občini:
 Izola: Dobrava, Izola
 Koper: Ankaran, Hrvatini, Koper
 Piran: Lucija, Piran, Portorož, Seča, Sečovlje, Strunjan
4. Gorski kraji:
 v občini:
 Ajdovščina: Nanos, Stomaž
 Celje: Pečovnik, Svetina
 Črnomelj: Planina
 Grosuplje: Zavrtiče
 Hrastnik: Gore, Kal
 Idrija: Cerkno, Čekovnik, Črni Vrh, Gorenji Novaki, Javornik, Vojsko
 Ilirska Bistrica: Rečica
 Jesenice: Doslovče, Dovje, Gozd Martuljek, Javorniški Rovt, Kranjska Gora, Mojstrana, Moste, Planina pod Golico, Podkoren, Rateče, Selo pri Žirovnici, Srednji Vrh, Zabreznica, Žirovnica
 Kamnik: Kamniška Bistrica, Stahovica, Žaga, Velika planina
 Kranj: Ambrož pod Krvavcem, Bašelj, Cerklje na Gorenjskem, Golnik, Hrib, Kokra, Preddvor, Trstenik, Zgornje Jezersko
 Krško: Dobrava
 Laško: Slivno
 Ljubljana Moste-Polje: Janče
 Ljubljana Šiška: Trnovec
 Ljubljana Vič-Rudnik: Rakitna
 Maribor-Rotovž: Zgornji Slemen
 Maribor-Ruše: Lobnica, Lovrenc na Pohorju
 Maribor-Tezno: Hočko Pohorje, Pivola, Slivniško Pohorje
 Mozirje: Gornji Grad, Ljubno ob Savinji, Logarska Dolina, Luče, Mozirje, Podolševa, Podveža, Radegunda, Robanov Kot, Savina, Solčava, Strmec, Varpolje
 Nova Gorica: Lokve
 Novo mesto: Cerov Log, Gabrje
 Postojna: Prestanek
 Radlje ob Dravi: Hudi Kot
 Radovljica: Begunje na Gorenjskem, Bled, Bohinjska Bistrica, Goreljek, Koprivnik v Bohinju, Krnica, Kropa, Lesce, Poljče, Radovljica, Radovna, Ravne v Bohinju, Ribčev Laz, Ribno, Srednja vas, Srednja vas v Bohinju, Stara Fužina, Studor v Bohinju, Ukanc, Vošče, Zadnja vas, Zgornje Gorje
 Ravne na Koroškem: Bistra, Črna na Koroškem, Jazbina, Kotlje, Mežica, Podpeca, Poljana, Prevalje, Šentanel, Uršlja Gora

Sevnica: Podgorica
 Sežana: Podgorje
 Slovenj Gradec: Gradišče, Mislinja, Pamče, Sele
 Slovenska Bistrica: Frajhač, Lukanja, Planina pod Šumikom, Šmartno na Pohorju
 Slovenske Konjice: Klokočovnik, Zreče, Rogla
 Šentjur pri Celju: Krajncica
 Škofja Loka: Goropeke, Leskoviča, Poljane nad Škofjo Loko, Spodnja Sorica, Stara Oselnica, Torka, Vincarje, Zgornja Sorica, Žiri
 Šmarje pri Jelšah: Drevenik
 Tolmin: Bovec, Čezsoča, Krn, Lepena, Livek, Log pod Mangartom, Plužna, Porezen, Strmec na Predelu, Stržišče, Tolminske Ravne, Trenta, Vrsno
 Trbovlje: Dobovec, Ključevica, Partizanski Vrh
 Tržič: Gozd, Crahovše, Jelendol, Križe, Lom pod Storžičem, Podljubelj, Tržič
 Velenje: Bele Vode, Paški Kozjak, Šentvid pri Zavodnju
 Zagorje ob Savi: Kandrše, Razbor pri Čemšeniku, Rovišče
 Žalec: Čreta, Matke, Pongrac

5. Drugi turistični kraji:

v občini:

Ajdovščina: Ajdovščina,
 Brežice: Brežice, Rajec
 Celje: Celje
 Cerknica: Cerknica, Rakek
 Črnomelj: Črnomelj, Vinica
 Domžale: Domžale, Trojane
 Dravograd: Dravograd
 Gornja Radgona: Gornja Radgona
 Grosuplje: Grosuplje
 Idrija: Idrija
 Ilirska Bistrica: Ilirska Bistrica
 Jesenice: Jesenice
 Kamnik: Kamnik
 Kočevje: Kočevje, Osilnica
 Kranj: Kranj, Naklo, Duplje
 Krško: Kostanjevica na Krki, Krško
 Laško: Radeče
 Lenart: Lenart v Slov. Goricah
 Litija: Litija
 Ljubljana-Šiška: Dragočajna, Medno, Moše, Smlednik, Zbilje
 Ljutomer: Ljutomer
 Logatec: Logatec
 Maribor-Pesnica: Šentilj v Slov. Goricah
 Maribor-Rotovž: Brestrnica
 Maribor: Maribor
 Metlika: Metlika
 Murska Sobota: Murska Sobota
 Nova Gorica: Kanal, Nova Gorica, Šempeter pri Gorici
 Novo mesto: Novo mesto, Otočec, Žužemberk
 Ormož: Ormož
 Postojna: Belsko, Postojna
 Ptuj: Podlehnik, Zakl
 Radlje ob Dravi: Muta
 Radovljica: Brezje, Mošnje
 Ribnica: Ribnica
 Sevnica: Sevnica
 Sežana: Kozina, Lipica, Sežana
 Slovenj Gradec: Slovenj Gradec, Turiška vas
 Slovenska Bistrica: Slovenska Bistrica
 Slovenske Konjice: Slovenske Konjice
 Šentjur pri Celju: Šentjur pri Celju
 Škofja Loka: Škofja Loka
 Šmarje pri Jelšah: Šmarje pri Jelšah
 Tolmin: Kobarid, Most na Soči, Tolmin
 Trebnje: Trebnje
 Velenje: Velenje
 Vrhnika: Vrhnika
 Zagorje ob Savi: Izlake
 Žalec: Šempeter v Savinjski dolini, Vransko, Žalec

6. Drugi kraji:

v občini:

Brežice: Dobova, Jesenice, Mostec, Okljukova Gora
 Celje: Frankolovo, Strmec pri Vojniku
 Cerknica: Kozarišče, Lož, Nova vas, Stari trg pri Ložu, Vrhnika pri Ložu

Črnomelj: Semič
 Domžale: Dupeljne, Hudo, Moravče, Prevoje, Pšata, Radomlje, Šentvid pri Lukovici, Zgornje Jarše
 Grosuplje: Fužina, Gajniče, Krka, Višnja Gora
 Hrastnik: Dol pri Hrastniku, Hrastnik
 Ilirska Bistrica: Jablanica, Podgrad
 Jesenice: Breg, Kočna
 Kamnik: Laniše, Moste, Sela pri Kamniku
 Kočevje: Draga
 Koper: Brezovica
 Kranj: Dvorje, Hotemaže, Okroglo, Predoslje
 Krško: Brestanica, Leskovec pri Krškem, Sremič
 Laško: Jagnjenica, Stari Dvor
 Lenart: Jurovski dol, Zgornja Ščavnica
 Lendava: Odranci, Trimlini
 Litija: Dobovica, Šmartno pri Litiji, Vače
 Ljubljana Moste-Polje: Dolsko, Mali Lipoglav, Zgornja Besnica
 Ljubljana Šiška: Medvode, Rašica, Srednje Gameljne, Stanežiče
 Ljubljana Vič-Rudnik: Gabrje, Iška, Planina nad Horjulom, Polhov Gradec
 Logatec: Grčarevec, Rovte
 Maribor-Pesnica: Pesnica pri Mariboru, Sladki vrh, Trate, Zgornja Kungota
 Maribor-Ruše: Selnica ob Dravi
 Maribor-Tezno: Miklavž na Dravskem polju, Slivnica
 Metlika: Hrast pri Jučorju, Podzemelj
 Mozirje: Bočna, Homec-Brdo, Ljubija, Primož pri Ljubnem
 Murska Sobota: Beltinci, Bokračiči, Gornji Petrovci, Gradišče, Hodoš, Rankovci, Sebebovci, Vadarci
 Nova Gorica: Plave, Ročinj, Trnovo, Rožna Dolina, Volčja Draga
 Novo mesto: Dolenje Kronovo, Meniška vas, Podturn pri Dol. Toplicah, Sadinja vas pri Dvoru, Škocjan
 Ormož: Veličane
 Piran: Dragonja
 Postojna: Mala Pristava, Matenja vas, Pivka, Planina, Veliki Otok, Zalog
 Ptuj: Cirkulane, Destrnik, Gorca, Hajdoše, Rabelčja vas,
 Radlje ob Dravi: Gortina, Janževski Vrh, Podvelka, Radlje ob Dravi, Vuhred, Vuzenica, Zgornja Vižinga
 Radovljica: Bohinjska Bela, Selo pri Bledu
 Ravne na Koroškem: Ravne na Koroškem
 Ribnica: Sodražica
 Sevnica: Boštanj, Vrh pri Boštanju
 Sežana: Rač pri Materiji, Divača, Dolenja vas, Gradišče pri Materiji, Hreplje, Kordilj, Lokev, Materija, Obrov, Senožče, Štorje, Tublje pri Hrepljah, Vremški Britof
 Slovenj Gradec: Brda, Legen, Podgorje, Razborica
 Slovenska Bistrica: Bukovec, Oplotnica, Poljčane, Preloge, Zgornja Ložnica
 Slovenske Konjice: Vitanje, Zeče
 Šentjur pri Celju: Ponkvida
 Škofja Loka: Reteče
 Šmarje pri Jelšah: Sodna vas
 Tolmin: Soča, Srpénica, Staro selo
 Trbovlje: Trbovlje
 Trebnje: Odrga, Vrh nad Mokronogom
 Tržič: Bistrica pri Tržiču, Loka
 Velenje: Šoštanj
 Vrhnika: Dražica, Stara Vrhnika
 Zagorje ob Savi: Šentgotard, Zagorje ob Savi
 Žalec: Dolenja vas, Hramče, Marija Reka,

Statistične publikacije s področja turizma

Statistično gradivo:

Letni pregled trgovine, gostinstva in turizma 1953, izšlo 1954; 154 izšlo 1956; 1955, izšlo 1956;
 Letni pregled turizma 1956, izšlo 1957; 1957 izšlo 1959; 1958, izšlo 1960; 1959 izšlo 1960; 1960 izšlo 1961; 1961, izšlo 1962; 1962, št. 20/63; 1963, št. 4/65, 1964, št. 2/66; 1965, št. 25/67; 1966, št. 12/68; 1967, št. 5/69; 1968, št. 24/69; 1969, št. 12/71; 1970, št. 9/72; 1973, št. 9/73; 1972, št. 10/74.

Rezultati raziskovanj:

Rezultati raziskovanj

1973-1976; št. 129, Letni pregled turizma

1977; št. 178, Letni pregled turizma

1978; št. 182, Letni pregled turizma

1979; št. 222, Letni pregled turizma

1980; št. 242, Letni pregled turizma

1981; št. 298, Letni pregled turizma

1982; št. 367, Letni pregled turizma

1983; št. 384, Letni pregled turizma

1984; št. 417, Letni pregled turizma

1985-1987; št. 467, Letni pregled turizma

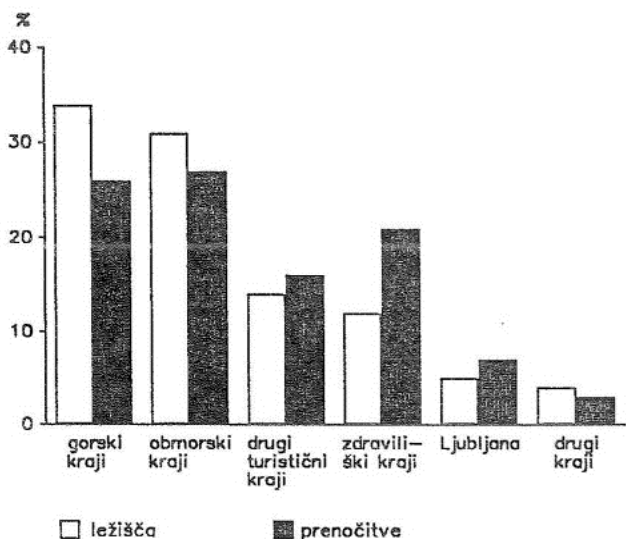
Statistični podatki po občinah:

1958-1959, II. zvezek, 1960; 1958-1960, II. zvezek, 1961; 1958-1961, II. zvezek, 1962; 1958-1962, II. zvezek, 1963; 1959-1963, V. zvezek, 1964; 1960-1964, VIII. zvezek, 1965; 1961-1965, XII. zvezek, 1966; 1962-1966, IX. zvezek, 1967; 1963-1967, VII. zvezek, 1968; 1964-1968, X. zvezek, 1969; 1965-1969, X. zvezek, 1971; 1966-1970, XII. zvezek, 1972; 1967-1971, IX. zvezek, 1972; 1968-1972, VI. zvezek, 1973; 1969-1973, VIII. zvezek, 1974; 1971-1975, II. zvezek, 1977; 1973-1977, XV. zvezek, 1978; 1974-1978, XVII. zvezek, 1979; 1975-1979, XXI. zvezek, 1980; 1976-1980, XIII. zvezek, 1981; 1977-1981, XII. zvezek, 1982; 1978-1982, XII. zvezek, 1983; 1979-1983, XII. zvezek, 1983, 17. zvezek, 1984; 1980-1984, št. 3. 1986, 1981-1985, št. 10. 1987.

KOMENTAR

V letu 1989 je 2 milijona 663 tisoč gostov v Republiki Sloveniji ustvarilo 8 milijonov 510 tisoč prenočitev, kar je za 3,4% manj kot leta 1988 in za 7,7% manj kot rekordnega leta 1986. Domači gostje so ustvarili 4 milijone 623 tisoč prenočitev, kar je za 6,3% manj kot leto prej in pomeni nadaljnje upadanje domačega turizma, ki traja že od leta 1986. Leta 1989 je bilo za 16,7% manj prenočitev domačih gostov od rekordnega leta 1986. S tem da so tuji turisti ustvarili 3 milijone 877 tisoč prenočitev (za 0,3% več kot leto prej), pa je bilo doseženo največje število tujskih prenočitev doslej. Delež tujskih prenočitev v skupnih prenočitvah 1989 je bil 45,7%.

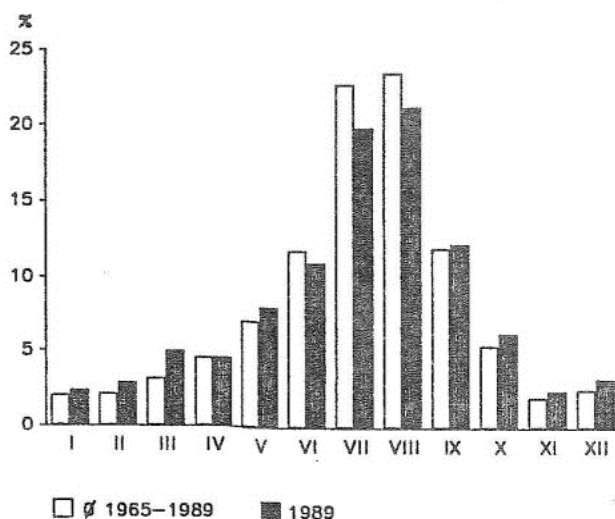
SLIKA 1. Delež ležišč in prenočitev gostov po vrstah krajev, Republika Slovenija, 1989



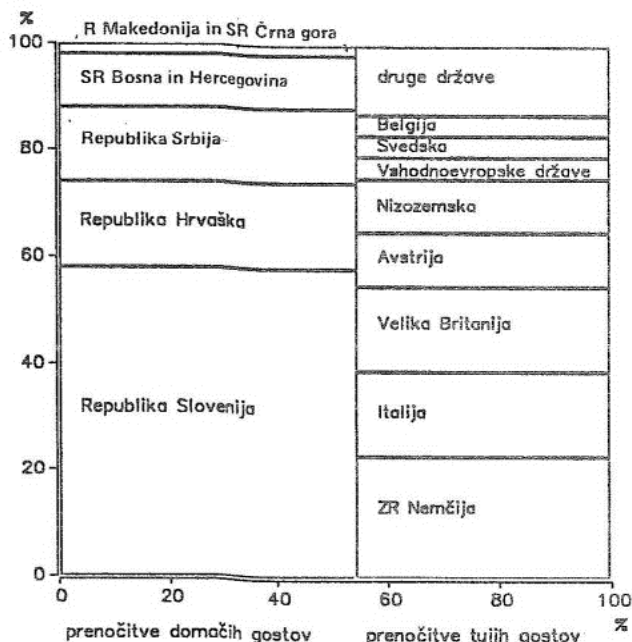
V Sloveniji je bilo 1989 89345 ležišč za turiste, od tega 39% v osnovnih nastanitvenih zmogljivostih, kjer je bilo ustvarjenih kar 64% vseh prenočitev. V okviru osnovnih nastanitvenih zmogljivosti in tudi sicer je največ ležišč (30%) v hotelih. Tam je bilo ustvarjenih 55% vseh prenočitev. Dopolnilne nastanitvene zmogljivosti predstavljajo sicer velik delež, so pa povprečno slabo zasedene, saj številne ne sprejemajo gostov vse leto. Vendar je kar 10% vseh prenočitev ustvarjenih v kampih, v delavskih počitniških domovih 8%, v zdraviliških pa 5%.

V turizmu zadnjih let ni več tako izrazite glavne turistične sezone kot so bile nekoč. Število prenočitev julija in avgusta ne dosega več rezultatov preteklih let, zato pa so rezultati ustvarjeni v nesezonskih mesecih boljši. Pojavlja se torej trend enakomernejše razporeditve turistične dejavnosti čez vse leto. V letu 1989 je bil v nesezonskih mesecih nadomeščen zelo močan izpad tujskih prenočitev v glavni turistični sezoni.

Večino tujskih prenočitev pri nas so v letu 1989 ustvarili gostje iz petih držav: iz ZR Nemčije (23% tujskih prenočitev), Italije in Velike Britanije (16%) ter

SLIKA 2. Delež ustvarjenih tujih prenočitev po mesecih, Republika Slovenija, \bar{x} 1965-1989 in 1989

SLIKA 3. Prenocitve domačih gostov po republiški in tujih po državni pripadnosti v Republiki Sloveniji, 1989



Avstrije in Nizozemske (10%). Turistične prenočitve gostov iz teh držav so v 1989 predstavljale 3/4 vsega tujskega turizma pri nas.

Zanimanje tujih turistov za obmorske kraje pri nas sicer upada, vendar je bilo 1989 tam ustvarjenih največ tujskih prenočitev (38%). V gorskih krajih, kjer je leta 1989 upadlo število tujskih prenočitev so ustvarili tujci 30% svojih prenočitev v Sloveniji. V tako imenovanih drugih turističnih krajih, vključno z Ljubljano, so tujci ustvarili 17% prenočitev. Med tujci se večja zanimanje za zdraviliške kraje, kjer je bilo

1989 ustvarjenih 12% tujskih prenočitev in v primerjavi z letom prej za 16% več.

Najbolj obiskan turistični kraj v Sloveniji je Portorož, ki razpolaga z 1/17 vseh nastanitvenih zmogljivosti (okoli 15 tisoč ležišč). V letu 1989 so tam zabeležili milijon 365 tisoč prenočitev (1/16 vseh v Sloveniji), od tega 76% tujskih.

Zanimivo je, da so tuji turisti ustvarili dobro polovico svojih prenočitev v štirih turističnih krajih: v Portorožu 27%, na Bledu 12%, v Ljubljani 7%, v Kranjski Gori 6%.

1. SPLOŠNI PREGLED TURIZMA REPUBLIKE SLOVENIJE

1-1. Sobe in ležišča po vrstah krajev, Republika Slovenija, 1960-1989¹⁾

	Skupaj	Zdraviliški kraji	Obmorski kraji	Gorski kraji	Drugi turistični kraji ²⁾	Drugi kraji
Sobe						
1960	13262	1898	3296	2946	1934	1449
1961	14240	1855	3453	4438	2194	1421
1962	14359	2028	3485	4219	2328	1481
1963	15 515	2098	4292	4650	2387	1600
1964	17034	2144	4481	5073	3135	1771
1965	17010	2280	4439	5172	3623	1496
1966	17852	2326	4764	5985	3698	1079
1967	19036	2026	5414	6313	3981	1303
1968	20005	2382	5689	6151	4179	1604
1969	21643	2406	6129	6603	4690	1815
1970	28899	2954	8828	9087	5833	2197
1971	28587	3058	8003	8770	5937	2819
1972	29305	3201	8655	8808	5851	2790
1973	29913	3293	8587	9371	5810	2852
1974	29452	3439	8889	9217	5658	2249
1975	28154	3457	8749	9007	5577	1364
1976	28659	3556	9212	9066	5398	1427
1977	28646	3572	8830	9383	5533	1328
1978	28595	3620	9235	9025	5460	1255
1979	28845	3528	9113	9152	5701	1351
1980	29643	3676	9079	9743	5580	1565
1981	30014	3382	9339	9846	5842	1605
1982	31013	3758	10082	9543	5951	1679
1983	31560	4122	9725	9640	6295	1778
1984	32632	4357	10009	9828	6875	1563
1985	32547	4406	10124	9482	7598	937
1986	34274	4461	10531	9782	8018	1482
1987	34502	4865	10426	9871	8179	1161
1988	35290	4741	10664	10910	7917	1058
1989	34180	4826	10126	10324	7543	1361
Ležišča						
1960	30039	3490	8350	9053	4109	5037
1961	32673	3542	9093	10506	4657	4875
1962	34911	4199	9939	10433	5206	5134
1963	37038	4051	10953	11449	5202	5393
1964	40931	4646	11046	12523	5851	5865
1965	42456	4812	11846	12969	7700	5219
1966	44143	4768	12034	15632	8384	3325
1967	47050	4440	13537	16812	8606	3655
1968	49001	4840	14684	16502	8752	4223
1969	52142	4844	15391	17222	9766	4919
1970	69819	6343	22323	22882	12425	5846
1971	67487	6116	19403	22365	12368	7235
1972	70425	6624	21918	22771	12264	6848
1973	71800	7026	21200	23656	12249	7669
1974	70882	6921	22224	23341	12128	6268
1975	67437	7138	21827	22955	11834	3683
1976	68704	7442	21835	24118	11332	3977
1977	69465	7355	21579	25249	11625	2657
1978	69053	7443	22132	24523	11490	3465
1979	70747	7105	21821	25279	12450	4092
1980	71927	6924	22198	26581	11913	4311
1981	71478	6290	22467	25628	12327	4766
1982	72940	7299	23938	25494	12331	3878
1983	69835	7133	22751	23842	12315	3794
1984	79957	8381	25263	27369	14890	4054
1985	82779	8760	25978	27736	17316	2989
1986	89251	9503	28402	29330	18009	4007
1987	89664	10456	27807	30305	18211	2885
1988	91088	10201	27979	32469	17980	2459
1989	89345	10535	27336	30628	17079	3767

1) Stanje 31.8. za leta 1960-1964 so sobe in ležišča v otroških in mladinskih letoviščih zajeta samo v skupnem podatku, medtem ko po vrstah krajev niso zajeta. Všteta so vsa ležišča (stalna in pomožna).

2) Všteta je tudi Ljubljana.

1-2. Število gostov in prenočitev, Republika Slovenija, 1949-1989

	Gostje			Prenočitve		
	skupaj	domači	tuji	skupaj	domačih gostov	tujih gostov
1949	246777	237806	8971	1383679	1350845	32834
1950	261958	249194	12764	1473236	1433724	39512
1951	310911	293436	17475	1327432	1275599	51833
1952	308667	278837	29830	1062695	991538	72157
1953	407554	349413	58141	1276777	1139846	136931
1954	443382	371077	72305	1212266	1038480	173786
1955	496631	399868	96763	1454442	1200609	253833
1956	453923	381020	72903	1293917	1110208	183709
1957	559994	470699	89295	1919170	1664876	254294
1958	595960	484546	111414	2238559	1901784	336775
1959	697008	544649	152359	2705703	2226710	478903
1960	786281	628732	157549	3046697	2557502	489195
1961	833082	632521	220561	3099931	2515052	584879
1962	813520	584671	228849	2947321	2244481	702840
1963	979720	651552	328168	3338075	2311369	1026706
1964	1154357	741712	412645	3794034	2559464	1234570
1965	1226781	743959	482822	4050756	2617723	1433033
1966	1321128	696966	624162	3839834	2068676	1771158
1967	1428086	749711	678375	3724052	1818015	1906037
1968	1520567	807510	713057	3954211	1999032	1955179
1969	1965682	873837	821845	4525786	2296538	2229248
1970	1780165	972678	807487	4825891	2524835	2301056
1971	1901661	1021931	879730	5443561	2867021	2567540
1972	1945150	1091943	853207	5628853	3061156	2267697
1973	2037359	1082107	955252	5964203	3054445	2909758
1974	2023785	1210856	812929	6129770	3575386	2554384
1975	2151536	1310502	841034	6444354	3854084	2590270
1976	2110775	1326022	784753	6359454	3928969	2430485
1977	2296930	1506148	790782	6740682	4378912	2361770
1978	2508846	1632057	876789	7522881	4836191	2686690
1979	2518962	1705241	813721	8081110	5367046	2714064
1980	2377583	1508546	869037	7771265	4976579	2794686
1981	2418741	1556479	862262	7679814	4731029	2948785
1982	2359980	1590362	769618	7303665	4696267	2607398
1983	2350623	1565798	784825	7426250	4759589	2666661
1984	2575342	1620282	955060	8095492	4856042	3239450
1985	2752990	1697161	1055829	8822385	5093620	3728765
1986	2821396	1770314	1051082	9213434	5549483	3663951
1987	2734487	1664157	1070330	9043784	5401173	3642611
1988	2723856	1606638	1117218	8807568	4933798	3873770
1989	2663046	1526498	1136548	8509902	4622747	3887155

1-3. Gostje in prenočitve po vrstah krajev, Republika Slovenija, 1961-1989

	Skupaj	Zdraviliški kraji	Obmorski kraji	Gorski kraji	Drugi turistični kraji ¹⁾	Drugi kraji
Gostje						
1961	833082	52297	118535	212447	309125	140678
1962	813520	43528	115405	221109	293322	140156
1963	979720	49022	137285	259895	367003	166515
1964	1154357	55161	159789	291406	472649	175351
1965	1226781	56936	180520	310433	519553	159339
1966	1321128	53669	201754	376665	576416	112624
1967	1428086	60576	224322	427018	617275	98884
1968	1520567	78684	243610	412092	662959	123222
1969	1695682	88892	289407	478471	718504	120408
1970	1780165	105213	303613	502427	739974	128938
1971	19001661	111203	336733	545443	762280	146002
1972	1945150	117383	354289	547452	775709	150317
1973	2037359	130992	358127	577689	816329	154222
1974	2023785	144735	343381	589379	832598	113692
1975	2151536	152276	374031	616983	883811	124435
1976	2110775	153625	363125	582986	875683	135356
1977	2296930	160802	402918	638289	955669	139252
1978	2508846	163556	443637	705701	1051091	144861
1979	2518962	172259	403904	730408	1063169	149222
1980	2377583	161996	359745	716252	986277	153313
1981	2418741	172636	378548	696162	1027138	144257
1982	2359980	176610	380211	666280	1013985	122894
1983	2350623	193293	351800	659940	1031305	114285
1984	2575342	210205	419902	677757	1152164	115314
1985	2752990	220949	441515	653739	1364020	72767
1986	2821396	221464	446938	691147	1367312	94535
1987	2734487	249535	441279	656002	1316198	71473
1988	2723856	256976	472913	653392	1278971	61604
1989	2663046	278134	466240	621477	1200005	97190
Prenočitve gostov						
1961	3099931	665777	733606	867074	532785	300689
1962	2947321	552685	714707	874033	531582	274314
1963	3338075	569962	850538	969326	603787	344462
1964	3794034	717126	911599	1015397	804732	345270
1965	4050756	821060	977433	1105428	858846	287989
1966	3839834	569545	1029653	1140243	904455	195938
1967	3724052	463589	1019159	1126213	943624	171467
1968	3954211	559292	1086111	1124193	990428	194187
1969	4525786	641294	1290085	1261432	1112061	220914
1970	4825891	721371	1366815	1346573	1184042	237090
1971	5443561	782854	1598492	1513405	1272912	275898
1972	5628863	790385	1675053	1591599	1287366	284450
1973	5964203	837933	1802355	1668782	1359966	295167
1974	6129770	1022318	1749654	1678781	1475816	203201
1975	6444354	1083235	1818490	1753001	1575125	214503
1976	6359454	1122744	1766756	1695804	1552941	221209
1977	5740682	1181164	1861361	1751502	1714475	232180
1978	7522881	1254460	2141384	1953509	1915998	257530
1979	8081110	1384657	2192529	2179006	2041080	283838
1980	7771265	1312929	2033264	2182707	1949237	293128
1981	7679814	1224210	2119567	2197800	1846448	291789
1982	7303665	1192609	2022325	2097457	1754395	236879
1983	7426250	1291907	1967509	2134103	1810847	221884
1984	8095492	1400007	2254642	2177571	2017212	246060
1985	8822385	1544604	2413366	2364751	2319181	180483
1986	9213434	1611946	2469456	2520902	2367640	243490
1987	9043784	1683912	2427241	2435213	2299797	197621
1988	8807568	1620713	2380666	2423893	2194366	187930
1989	8509902	1747302	2291139	2245414	1996996	229051

1) Všteta je tudi Ljubljana.

1-3. Gostje in prenočitve po vrstah krajev, Republika Slovenija, 1961-1989 (nadaljevanje)

	Skupaj	Zdraviliški kraji	Obmorski kraji	Gorski kraji	Drugi turistični kraji ¹⁾	Drugi kraji
Povprečna doba bivanja (dnevi)						
1961	3,7	12,7	6,2	4,1	1,7	2,1
1962	3,6	12,7	6,2	4,0	1,8	2,0
1963	3,4	11,6	6,2	3,7	1,6	2,1
1964	3,3	13,0	5,7	3,5	1,7	2,0
1965	3,3	14,4	5,4	3,6	1,7	1,8
1966	2,9	10,6	5,1	3,0	1,6	1,7
1967	2,6	7,7	4,5	2,6	1,5	1,7
1968	2,6	7,1	4,5	2,7	1,5	1,6
1969	2,7	7,2	4,5	2,6	1,5	1,8
1970	2,7	6,9	4,4	2,7	1,6	1,8
1971	2,9	7,0	4,7	2,8	1,7	1,9
1972	2,9	6,7	4,7	2,9	1,6	1,9
1973	2,9	6,4	5,0	2,9	1,7	1,9
1974	3,0	7,1	5,1	2,8	1,8	1,8
1975	3,0	7,1	4,9	2,8	1,8	1,7
1976	3,0	7,3	4,9	2,9	1,8	1,6
1977	2,9	7,3	4,6	2,7	1,8	1,7
1978	3,0	7,7	4,8	2,8	1,8	1,8
1979	3,2	8,0	5,4	3,0	1,9	1,9
1980	3,3	8,1	5,7	3,0	2,0	1,9
1981	3,2	7,1	5,6	3,2	1,8	2,0
1982	3,1	6,8	5,3	3,1	1,7	1,9
1983	3,2	6,7	5,6	3,2	1,8	1,9
1984	3,1	6,7	5,4	3,2	1,8	2,1
1985	3,2	7,0	5,5	3,6	1,7	2,5
1986	3,3	7,3	5,5	3,6	1,7	2,6
1987	3,3	6,7	5,5	3,7	1,7	2,8
1988	3,2	6,3	5,0	3,7	1,7	3,1
1989	3,2	6,3	4,9	3,6	1,7	2,4
Domači gostje						
1961	632521	47343	83634	157050	223666	120828
1962	584671	38170	75404	158098	204585	108414
1963	651552	40233	81009	166014	244026	120270
1964	741712	45223	89402	178872	298614	129601
1965	734959	47057	88670	182916	307485	117831
1966	696966	38554	82640	210288	303487	61977
1967	749711	39826	93158	226221	327792	62714
1968	807510	50197	102682	230080	353910	79641
1969	873837	58415	125485	249351	371027	69559
1970	972678	73763	140458	274201	403187	81069
1971	1021931	76099	160988	297680	402236	84928
1972	1091943	82127	183941	310172	424534	91169
1973	1082107	87458	164525	303802	436202	90120
1974	1210856	104241	182367	346914	508175	69159
1975	1310502	113209	206714	371718	544051	74810
1976	1326022	115016	207875	360949	557322	84860
1977	1506148	119036	235919	424773	634114	92306
1978	1632057	120971	253629	447431	717533	92493
1979	1705241	131220	231061	487356	753431	102173
1980	1503546	123609	175108	429298	680691	99840
1981	1556479	132382	183249	402562	738481	99805
1982	1590362	139977	202351	414938	745860	87236
1983	1565798	153559	163209	410115	762740	76175
1984	1620282	162897	183602	368317	832468	72998
1985	1697161	164486	186816	373633	927182	45044
1986	1770314	164644	190135	417438	933050	65047
1987	1664157	179794	180488	375051	882696	46128
1988	1606638	181021	204311	363061	819890	38355
1989	1526498	192985	193629	335665	761638	42581

1-3. Gostje in prenočitve po vrstah krajev, Republika Slovenija, 1961-1989 (nadaljevanje)

	Skupaj	Zdraviliški kraji	Obmorski kraji	Gorski kraji	Drugi turistični kraji ¹⁾	Drugi kraji
Prenočitve domačih gostov						
1961	2516052	622671	528859	696411	399570	267541
1962	2244481	502009	465772	670076	382590	224034
1963	2311369	496741	487253	649590	416708	261077
1964	2559464	622497	491149	642530	531709	271579
1965	2617723	722983	467936	681660	519998	225146
1966	2068676	441334	417906	594897	487506	127033
1967	1818015	293569	380681	525961	507119	110685
1968	1999032	367951	424085	559443	530004	117549
1969	2296538	429018	489961	647447	589178	140934
1970	2524835	501585	547939	679912	638794	156605
1971	2867021	556585	673976	762368	694152	179940
1972	3061156	580901	751040	812638	726605	189972
1973	3054445	596477	712428	778781	773779	192980
1974	3575386	789816	828866	873394	950372	132938
1975	3854084	856000	917400	927099	1012916	140669
1976	3928969	895739	887919	960871	1033529	150911
1977	4378912	954417	949336	1134950	1183282	166927
1978	4836191	1031621	1020803	1236010	1362813	184944
1979	5367046	1168042	1066904	1404195	1513061	214844
1980	4976579	1104271	886547	1317675	1449455	218631
1981	4731029	999434	873674	1243934	1385762	228225
1982	4696267	983595	912177	1296904	1317129	186462
1983	4759589	1057620	848763	1329053	1353481	170672
1984	4856042	1119567	872941	1174925	1498791	189818
1985	5093620	1220075	830808	1247351	1659904	135482
1986	5549483	1269950	945130	1430253	1711534	192616
1987	5401173	1320307	920049	1335734	1666296	158787
1988	4993798	1210645	843337	1216300	1511878	151638
1989	4622747	1270453	797103	1078245	1326959	149987
Povprečna doba bivanja domačih gostov (dnevi)						
1961	4,0	13,2	6,3	4,4	1,8	2,2
1962	3,8	13,2	6,2	4,2	1,9	2,1
1963	3,5	12,3	6,0	3,9	1,7	2,2
1964	3,5	13,8	5,5	3,6	1,8	2,1
1965	3,6	15,4	5,3	3,7	1,7	1,9
1966	3,0	11,4	5,1	2,8	1,6	2,0
1967	2,4	7,4	4,1	2,3	1,5	1,8
1968	2,5	7,3	4,1	2,4	1,5	1,7
1969	2,6	7,3	3,9	2,6	1,6	2,0
1970	2,6	6,8	3,9	2,5	1,6	1,9
1971	2,8	7,3	4,2	2,6	1,7	2,1
1972	2,8	7,0	4,0	2,6	1,7	2,0
1973	2,8	6,8	4,3	2,6	1,8	2,1
1974	3,0	7,6	4,5	2,5	1,9	1,9
1975	2,9	7,6	4,4	2,5	1,9	1,9
1976	3,0	7,8	4,3	2,7	1,9	1,8
1977	2,9	8,0	4,0	2,7	1,9	1,8
1978	3,0	8,5	4,0	2,8	1,9	2,0
1979	3,2	9,0	4,6	2,9	2,0	2,1
1980	3,3	8,9	5,1	3,1	2,1	2,2
1981	3,0	7,5	4,8	3,1	1,9	2,3
1982	3,0	7,0	4,5	3,1	1,8	2,1
1983	3,0	6,9	5,2	3,2	1,8	2,2
1984	3,0	6,9	4,8	3,2	1,8	2,6
1985	3,0	7,4	4,4	3,3	1,8	3,0
1986	3,1	7,7	5,0	3,4	1,8	3,0
1987	3,2	7,3	5,1	3,6	1,9	3,4
1988	3,1	6,7	4,1	3,4	1,8	4,0
1989	3,0	6,6	4,1	3,2	1,7	3,5

1-3. Gostje in prenočitve po vrstah krajev, Republika Slovenija, 1961-1989 (nadaljevanje)

	Skupaj	Zdraviliški kraji	Obmorski kraji	Gorski kraji	Drugi turistični kraji	Drugi kraji
Tuji gostje						
1961	200561	4954	34901	55397	85459	19850
1962	228849	5358	40001	63011	88737	31742
1963	328168	8789	56276	93881	122977	46245
1964	412645	9938	70387	112534	174035	45751
1965	482822	9879	91850	127517	212068	41508
1966	624162	15115	119114	166337	272929	50627
1967	678375	20750	131174	100797	289483	36171
1968	713057	28487	140928	182012	309049	52581
1969	821845	30477	163922	229120	347477	50849
1970	807487	31450	163155	228226	336787	47869
1971	879730	35104	175745	247808	359999	61074
1972	853207	35256	170348	237280	251175	59148
1973	955252	43534	193602	27887	380127	64102
1974	812929	40494	161014	242465	324423	44533
1975	841034	39067	167317	245265	339760	49625
1976	784753	38609	155250	222037	318361	50496
1977	790782	41766	166999	213516	321555	46946
1978	876789	42585	190008	258270	333558	52368
1979	813721	41039	172843	243052	309738	47049
1980	869037	38387	184637	286954	305586	53473
1981	862262	40254	195299	293600	288657	44452
1982	769618	36633	177860	251342	268125	35658
1983	784825	39734	188591	249825	268565	38110
1984	955060	47308	236300	309440	319696	42316
1985	1055829	56463	254699	280106	436838	27723
1986	1051082	56820	256803	273709	434262	29488
1987	1070330	69741	260791	280951	433502	25345
1988	1117218	75955	268602	290331	459081	23249
1989	1136548	85149	272611	285812	438367	54609
Prenočitve tujih gostov						
1961	584879	43106	207747	170663	133215	33148
1962	702840	50676	248935	203957	148992	50280
1963	1026706	73221	363285	319736	187079	83385
1964	1234570	94629	420450	327777	173023	73691
1965	1433033	98077	509407	423768	338848	62843
1966	1771158	128211	611747	545346	416949	68905
1967	1906037	170020	638478	600252	436505	60782
1968	1955179	191341	662026	564750	460424	76638
1969	2229238	212276	800124	613985	522883	79980
1970	2301056	219786	788876	666661	545248	80485
1971	2576540	226269	924516	751037	578760	96958
1972	2567697	209484	924013	778961	560761	94478
1973	2909758	241456	1089927	890001	586187	102187
1974	2554384	232502	920788	805387	525444	70263
1975	2590270	227235	901090	825902	562209	73834
1976	2430485	227485	878837	734933	519412	70298
1977	2361770	226747	922025	616552	531193	65253
1978	2686690	222839	1120581	717499	553185	72586
1979	2714064	216615	1125625	774811	528019	68994
1980	2794686	208658	1146717	865032	499782	74497
1981	2948785	224776	2245893	953866	460686	63564
1982	2607398	209014	1110148	800553	437266	50417
1983	2666661	234287	1118746	805050	457366	51212
1984	3239450	280440	1381701	1002646	518421	56242
1985	3728765	324529	1582558	1117400	659277	45001
1986	3663951	341996	1524326	1090649	656106	50874
1987	3642611	363605	1507192	1099479	633501	38834
1988	3873770	410068	1537329	1207593	682488	36292
1989	3887155	476849	1494056	1167169	670037	79064

1-3. Gostje in prenočitve po vrstah krajev, Republika Slovenija, 1961-1989 (nadaljevanje)

	Skupaj	Zdraviliški kraji	Obmorski kraji	Gorski kraji	Drugi turistični kraji	Drugi kraji
Povprečna doba bivanja tujih gostov (dnevi)						
1961	2,9	8,7	5,9	3,1	1,6	1,7
1962	3,1	9,5	6,2	3,2	1,7	1,6
1963	3,1	8,3	6,5	3,4	1,5	1,8
1964	3,0	9,5	6,0	3,3	1,6	1,6
1965	3,0	9,9	5,5	3,3	1,6	1,5
1966	2,8	8,5	5,1	3,3	1,5	1,4
1967	2,8	8,2	4,9	3,0	1,5	1,7
1968	2,7	6,7	4,7	3,1	1,5	1,5
1969	2,7	7,0	4,9	2,7	1,5	1,6
1970	2,8	7,0	4,8	2,9	1,6	1,7
1971	2,9	6,4	5,3	3,0	1,6	1,6
1972	3,0	5,9	5,4	3,3	1,6	1,6
1973	3,0	5,5	5,6	3,2	1,5	1,6
1974	3,1	5,7	5,7	3,3	1,6	1,6
1975	3,1	5,8	5,4	3,4	1,7	1,5
1976	3,1	5,9	5,7	3,3	1,6	1,4
1977	3,0	5,4	5,5	2,9	1,6	1,6
1978	3,1	5,2	5,9	2,8	1,7	1,4
1979	3,3	5,3	6,5	3,2	1,7	1,5
1980	3,2	5,4	6,2	3,0	1,6	1,4
1981	3,4	5,6	6,4	3,2	1,6	1,4
1982	3,4	5,7	6,2	3,2	1,6	1,4
1983	3,4	5,9	5,9	3,2	1,7	1,3
1984	3,4	5,9	5,8	3,2	1,6	1,3
1985	3,5	5,7	6,2	4,0	1,5	1,6
1986	3,5	6,0	5,9	4,0	1,5	1,7
1987	3,4	5,2	5,8	3,9	1,5	1,5
1988	3,5	5,4	5,7	4,2	1,5	1,6
1989	3,4	5,6	5,5	4,1	1,5	1,4

1-4. Domači in tuji gostje po republikah in državah, Republika Slovenija, 1970-1989

	1970	1975	1980	1985	1987	1988	1989
SKUPAJ	1780165	2151536	2377583	2752990	2734487	2723856	2663046
DOMAČI GOSTJE	972678	1310502	1508546	1697161	1664157	1606638	1526498
SR Bosna in Hercegovina	63462	101137	153075	189108	186393	176699	168107
SR Črna gora	8218	13444	15873	18517	17602	17098	15338
Republika Hrvaška	194631	258017	295002	320342	282928	277486	267640
Republika Makedonija	23988	37529	49019	47893	45340	39540	38177
Republika Slovenija	465206	597961	658086	748881	755778	706766	693571
Republika Srbija	217173	302414	337491	372420	376116	389049	343665
- Območje R Srbije brez AP	-	-	308655	333475	329786	337388	295903
- AP Kosovo	-	-	7085	13107	17602	19448	19256
- AP Vojvodina	-	-	21751	25838	28728	32213	28506
TUJI GOSTJE	807487	841034	869037	1055829	1070330	1117218	1136548
Avstrija	119829	90894	76552	96920	97854	101219	104756
Belgija	13648	14803	13973	18099	22313	32823	38697
Bolgarija	1776	2344	1802	2316	1470	2395	3572
Češkoslovaška	9252	7364	10693	16411	12003	12218	9897
Danska	6874	5363	12400	36485	33957	20776	14042
DR Nemčija	4897	5623	4634	4029	3761	3845	4897
Finska	1054	2142	2941	6741	5895	8529	7404
Francija	38473	50317	44335	40197	39144	39296	34864
Grčija	7207	9924	10151	11204	10684	11874	11024
Irska	-	-	-	654	583	1176	1342
Islandija	-	-	-	1424	416	668	538
Italija	228335	170043	132050	165549	179970	209564	265367
Madžarska	14570	17149	24948	23322	15148	14481	13193
Nizozemska	46154	60634	67106	80838	75714	91501	84657
Norveška	1644	2331	4147	7195	6918	6619	6101
Poljska	4340	8446	15302	10397	9431	7109	7191
Portugalska	-	-	-	1158	1105	1121	915
Romunija	1201	1252	1304	909	1015	1013	880
Sovjetska zveza	3217	8072	6637	16221	13570	14715	21689
Španija	-	-	-	7990	12182	11154	10879
Švedska	8325	7381	12434	18127	26142	29910	30369
Švica	17878	23847	24135	16641	15813	16244	16464
Velika Britanija	33140	37621	30570	86522	95924	98368	87792
ZR Nemčija	176331	225327	273140	291510	296214	278461	259240
Druge evropske države	3963	7810	12472	4514	8193	7418	6444
Izrael	-	-	-	3130	9445	14902	15039
Japonska	535	1084	1211	1306	2362	1984	1801
Turčija	16368	24683	33286	19069	15276	14531	15472
Kanada	3877	4261	2847	5018	5471	4687	4724
ZDA	32479	28808	25964	37596	31753	34904	32229
Australija	-	-	-	3949	3134	3387	3270
Nova Zelandija	-	-	-	525	1047	1049	1064
Druge neevropske države	12120	23511	24003	19863	16423	19277	20735

1-5. Prenočitve domačih in tujih gostov po republikah in državah, Republika Slovenija, 1970-1989

	1970	1975	1980	1985	1987	1988	1989
SKUPAJ	4825891	6444354	7771265	8822385	9043784	8807568	8509902
PRENOČITVE DOMAČIH GOSTOV	2524835	3854084	4976579	5093620	5401173	4933798	4622747
SR Bosna in Hercegovina	111115	218280	440121	512702	618644	537827	474121
SR Črna gora	14111	30557	38714	38821	34574	31700	28247
Republika Hrvaška	499810	757829	1034141	988834	855158	806637	726314
Republika Makedonija	40887	77440	110172	92078	114584	102176	80326
Republika Slovenija	1416213	2028483	2383567	2659780	2966442	2685475	2670379
Republika Srbija	442699	741495	969864	801405	811771	769983	643360
- Območje R Srbije							
brez AP	-	-	847954	688747	661623	618482	507921
- AP Kosovo	-	-	20596	28558	57952	56625	46276
- AP Vojvodina	-	-	101314	84100	92196	94876	89163
PRENOČITVE TUJIH GOSTOV	2301056	2590270	2794686	3728765	3642611	3873770	3887155
Avstrija	422358	339045	294983	398060	398190	397081	388627
Belgija	36870	37330	40377	51237	65467	110182	143324
Bolgarija	4228	4194	4843	5615	2673	4350	5103
Češkoslovaška	25745	19116	31991	79843	53366	54496	46481
Danska	21436	11169	41614	167910	141716	102927	62817
DR Nemčija	13340	19259	14219	11063	9824	14268	12168
Finska	2579	8775	16203	49097	37849	61342	50466
Francija	74180	89175	108637	82231	78269	75133	68897
Grčija	9163	12898	14378	13441	12981	14427	13094
Irska	-	-	-	1683	1570	4147	4284
Islandija	-	-	-	5892	1177	1193	2028
Italija	457273	353542	289530	391252	400254	481622	632022
Madžarska	30095	33349	63716	50232	41362	37090	32691
Nizozemska	221516	298379	305773	363284	317524	394471	367813
Norveška	3990	4482	20754	37482	29058	29648	25354
Poljska	11999	26611	35751	20962	20070	15979	15413
Portugalska	-	-	-	1525	1391	1341	1519
Romunija	1966	3234	2632	5161	11067	2157	1555
Sovjetska zveza	8893	18381	15307	24627	20835	29163	54893
Španija	-	-	-	12225	18332	17414	19364
Švedska	22528	20549	45628	75995	117184	137149	147687
Švica	54893	105109	117703	70411	62470	59765	57923
Velika Britanija	98688	151415	145008	547625	627152	651297	612232
ZR Nemčija	649511	875377	993191	1060517	981950	958176	900517
Druge evropske države	8685	19634	41485	11443	14532	15427	14914
Izrael	-	-	-	8644	25810	44766	46008
Japonska	1273	2089	2433	2527	4726	4004	3350
Turčija	24676	28447	39285	22539	17329	17283	19277
Kanada	8310	8161	5285	9895	12175	8865	10499
ZDA	58932	58043	50906	78970	68559	72658	70932
Australija	-	-	-	6954	6378	6232	6409
Nova Zelandija	-	-	-	855	2000	1781	2060
Druge neevropske države	27929	42507	53054	59568	39371	47936	47434

1-6. Domači in tuji gostje po letih in mesecih, Republika Slovenija, 1970-1989

	1970	1975	1980	1985	1987	1988	1989
Skupaj							
SKUPAJ	1780165	2151536	2377583	2752990	2734487	2723856	2663046
Januar	77853	103946	146337	143661	155997	153459	154546
Februar	74748	92886	131578	139613	154531	150911	135445
Marec	97082	131149	134714	174227	178126	181716	188014
April	104792	135464	149146	189998	196403	200472	197566
Maj	147225	184488	188514	234660	225313	229727	225947
Junij	168179	205061	230468	277046	272404	257714	250331
Julij	277873	329602	325072	368804	372469	378724	357008
Avgust	330961	355094	364794	421076	410080	422741	396337
September	198983	226530	268750	295159	286946	279792	270462
Oktober	127720	156510	180056	208215	202397	195385	202609
November	89322	121643	129839	152525	140638	137855	148670
December	85427	109163	128315	158006	139183	135360	136111
Domači gostje							
SKUPAJ	972678	1310502	1508546	1697161	1664157	1606638	1526498
Januar	60245	84921*	129559	124955	136540	129876	129623
Februar	56862	75091	112268	117714	130626	124917	105924
Marec	63647	95645	105681	140087	147679	142133	131897
April	68208	98343	104568	130848	127429	134315	129296
Maj	76349	113145	122984	153548	140565	140290	131363
Junij	86643	114111	133795	150574	143696	140719	134559
Julij	119464	150033	142670	151515	158521	150406	147415
Avgust	133055	163929	158015	178947	166790	166143	154247
September	100336	128610	155959	159591	153414	143016	133493
Oktober	79811	109639	129067	144756	136102	121186	124920
November	66835	94880	109938	125277	115186	110649	113834
December	61223	82155	104042	119349	107609	102988	89927
Tuji gostje							
SKUPAJ	807487	841034	869037	1055829	1070330	1117218	1136548
Januar	17608	19025	16778	18706	19457	23583	24923
Februar	17886	17795	19310	21899	23905	25994	29521
Marec	33435	35504	29033	34140	30447	39583	56117
April	36584	37121	44578	59150	68974	66157	68270
Maj	70876	71343	65530	81112	84748	89437	94584
Junij	81536	90950	96673	126472	128708	116995	115772
Julij	158409	179569	182402	217289	213948	228318	209593
Avgust	197906	191165	206779	242129	243290	256598	242090
September	98647	97920	112791	135568	133532	136776	136969
Oktober	47909	46871	50989	63459	66295	74199	77689
November	22487	26763	19901	27248	25452	27206	34836
December	24204	27008	23273	28657	31574	32372	46184

1-7. Prenočitve domačih in tujih gostov po letih in mesecih, Republika Slovenija, 1970-1989

	1970	1975	1980	1985	1987	1988	1989
Prenočitve skupaj							
SKUPAJ	4825891	644354	7771265	8822385	9043784	8807568	8509902
Januar	215529	324803	563431	538176	551433	538594	481859
Februar	175819	251090	472704	493728	531937	517108	429743
Marec	203612	330671	444193	514724	565004	575165	580986
April	205000	312984	431470	512391	554199	537213	513879
Maj	322230	457147	516207	641305	670269	655513	654037
Junij	467773	656155	724647	862612	919013	861523	848135
Julij	975910	1275289	1313042	1455110	1454499	1433468	1386420
Avgust	1084080	1253448	1337685	1531453	1503887	1564139	1458236
September	495838	616043	769743	902822	934217	900893	872482
Oktober	305184	401076	492830	571259	593785	539596	549190
November	189014	286407	346692	401249	391237	357020	375299
December	185902	279241	358621	397556	374304	327336	359636
Prenočitve domačih gostov							
SKUPAJ	2524835	3854084	4976579	5093620	5401173	4933798	4622747
Januar	173185	269430	505059	457379	472956	446442	386948
Februar	133097	200185	404429	403191	440908	404934	316280
Marec	124840	231638	353081	397740	447571	429749	385391
April	127474	217814	301245	325495	361207	349078	334570
Maj	150474	271216	329278	370736	392143	363655	340560
Junij	217694	359264	414492	413321	465123	431537	416244
Julij	460525	629320	653982	622269	692410	606178	609471
Avgust	472475	645909	659008	687694	696025	649563	625728
September	225849	336141	433386	427944	464392	425357	388910
Oktober	172792	262951	341112	356430	370355	309918	306585
November	141153	228018	297286	324055	318146	281507	280364
December	125277	202198	284221	307366	279937	235880	231696
Prenočitve tujih gostov							
SKUPAJ	2301056	2590270	2794686	3728765	3642611	3873770	3887155
Januar	42344	55373	58372	80797	78477	92152	94911
Februar	42722	50905	68275	90537	91029	112174	113463
Marec	78772	99033	91112	116984	117433	145416	195595
April	77526	95170	130225	186896	192992	188135	179309
Maj	171756	185931	186929	270569	278126	291858	313477
Junij	250079	296891	310155	449291	453890	429986	431891
Julij	515385	645969	659060	832841	762089	827290	776949
Avgust	611605	607539	678677	843759	807862	914576	832508
September	269989	27902	336357	474878	469825	475536	483572
Oktober	132392	138125	151718	214829	223430	229678	242605
November	47861	58389	49406	77194	73091	75513	94935
December	60625	77043	74400	90190	94367	91456	127940

2. NASTANITVENE ZMOGLJIVOSTI, REPUBLIKA SLOVENIJA, 1988-1989

2-1. Sobe in ležišča po vrstah nastanitvenih zmogljivosti in vrstah krajev, Republika Slovenija, 1988¹⁾

	Skupaj	Ljubljana	Zdraviliški kraji	Obmorski kraji	Gorski kraji	Drugi turistični kraji	Drugi kraji
Sobe							
SKUPAJ	35290	1945	4741	10664	10910	5972	1058
Osnovne nastanitvene zmogljivosti	15660	1493	1452	3739	4308	4065	603
Hoteli	12590	1241	1219	3512	3492	2965	161
Penzioni	541	-	11	21	264	169	76
Moteli	671	14	36	-	-	588	33
Prenočišča	536	152	10	-	109	196	69
Turistična naselja	498	-	104	173	221	-	-
Gostilne	759	86	52	19	191	147	264
Druge gostinske nastanitvene zmogljivosti	65	-	20	14	31	-	-
Dopolnilne nastanitvene zmogljivosti	19630	452	3289	6925	6602	1907	455
Termalna in mineralna zdravilišča	1634	-	1634	-	-	-	-
Klimatska zdravilišča	186	-	-	160	26	-	-
Planinski domovi in kočje	844	-	-	-	833	3	8
Delavski počitniški domovi	3221	-	55	1546	1561	10	49
Otroški in mladinski počitniški domovi	496	-	52	253	191	-	-
Kampi	5825	200	1180	1650	1805	925	65
Zasebne sobe	6400	46	368	3013	2186	494	293
Začasne nastanitvene zmogljivosti	894	146	-	270	-	438	40
Spalni vagoni	130	60	-	33	-	37	-
Ležišča ²⁾							
SKUPAJ	91088	4260	10201	27979	32469	13720	2459
Osnovne nastanitvene zmogljivosti	34196	2837	2945	7874	10898	8357	1285
Hoteli	26482	2299	2424	7242	8365	5868	284
Penzioni	1279	-	22	50	684	376	147
Moteli	1450	31	74	-	-	1275	70
Prenočišča	1318	312	20	-	331	492	163
Turistična naselja	1637	-	255	492	890	-	-
Gostilne	1873	195	107	59	545	346	621
Druge gostinske nastanitvene zmogljivosti	157	-	43	31	83	-	-
Dopolnilne nastanitvene zmogljivosti	56892	1423	7256	20105	21571	5363	1174
Termalna in mineralna zdravilišča	2667	-	2667	-	-	-	-
Klimatska zdravilišča	396	-	-	322	74	-	-
Planinski domovi in kočje	5292	-	-	-	5246	20	26
Delavski počitniški domovi	10387	-	139	5046	5060	26	116
Otroški in mladinski počitniški domovi	2425	-	104	1429	892	-	-
Kampi	17505	800	3630	4930	5085	2840	220
Zasebne sobe	15662	111	716	7710	5214	1219	692
Začasne nastanitvene zmogljivosti	2170	332	-	570	-	1148	120
Spalni vagoni	388	180	-	98	-	110	-

1) Stanje 31.8.

2) Všteta so stalna in pomožna ležišča.

2-2. Sobe in ležišča po vrstah nastanitvenih zmogljivosti in vrstah krajev, Republika Slovenija, 1989 ¹⁾

	Skupaj	Ljubljana	Zdraviliški kraji	Obmorski kraji	Gorski kraji	Drugi turistični kraji	Drugi kraji
Sobe							
SKUPAJ	34180	2058	4826	10126	10324	5485	1361
Osnovne nastanitvene zmogljivosti	16273	1512	1983	3906	4031	4166	675
Hoteli	13179	1305	1613	3677	3300	3100	184
Penzioni	560	-	32	33	306	92	97
Moteli	664	12	36	-	-	583	33
Prenočišča	492	118	10	18	41	191	114
Turistična naselja	589	-	210	158	221	-	-
Gostilne	718	77	42	20	132	200	247
Druge gostinske nastanitvene zmogljivosti	71	-	40	-	31	-	-
Dopolnilne nastanitvene zmogljivosti	17907	546	2843	6220	6293	1319	686
Termalna in mineralna zdravilišča	1317	-	1317	-	-	-	-
Klimatska zdravilišča	26	-	-	-	26	-	-
Planinski domovi in kočje	803	-	-	-	779	4	20
Delavski počitniški domovi	3148	-	65	1464	1570	10	39
Otroški in mladinski počitniški domovi	360	-	-	136	224	-	-
Kampi	5686	200	1091	1685	2115	355	240
Zasebne sobe	5627	32	370	2823	1579	476	347
Začasne nastanitvene zmogljivosti	783	224	-	80	-	439	40
Spalni vagoni	157	90	-	32	-	35	-
Ležišča ²⁾							
SKUPAJ	89345	4650	10535	27336	30628	12429	3767
Osnovne nastanitvene zmogljivosti	35065	2866	4140	8103	9808	8554	1594
Hoteli	27027	2397	3125	7437	7558	6072	438
Penzioni	1405	-	64	76	796	222	247
Moteli	1438	24	74	-	-	1270	70
Prenočišča	1258	271	20	39	109	535	284
Turistična naselja	2032	-	650	492	890	-	-
Gostilne	1702	174	87	59	372	455	555
Druge gostinske nastanitvene zmogljivosti	203	-	120	-	83	-	-
Dopolnilne nastanitvene zmogljivosti	54280	1784	6395	19233	20820	3875	2173
Termalna in mineralna zdravilišča	2053	-	2053	-	-	-	-
Klimatska zdravilišča	82	-	-	-	82	-	-
Planinski domovi in kočje	5041	-	-	-	4943	28	70
Delavski počitniški domovi	9991	-	153	4657	5066	26	89
Otroški in mladinski počitniški domovi	2088	-	-	1092	996	-	-
Kampi	17422	800	3472	4585	6105	1360	1100
Zasebne sobe	14952	69	717	8534	3628	1210	794
Začasne nastanitvene zmogljivosti	2180	645	-	270	-	1145	120
Spalni vagoni	471	270	-	95	-	106	-

1) Stanje 31.8.

2) Všteta so stalna in pomožna ležišča.

2-3. Povprečna zasedenost ležišč po vrstah nastanitvenih zmogljivosti in vrstah krajev, Republika Slovenija, 1988

	Skupaj	Ljubljana	Zdraviliški kraji	Obmorski kraji	Gorski kraji	Drugi turistični kraji	Drugi kraji
Povprečna letna zasedenost ležišč ¹⁾							
SKUPAJ	26	43	43	23	20	31	21
Osnovne nastanitvene zmogljivosti	43	52	63	43	36	42	28
Hoteli	47	52	69	45	40	47	39
Penzioni	26	-	13	18	27	26	24
Moteli	40	46	52	-	-	38	58
Prenočišča	31	64	3	-	15	22	30
Turistična naselja	29	-	39	30	26	-	-
Gostilne	22	41	37	19	14	24	20
Druge gostinske nastanitvene zmogljivosti	14	-	7	8	20	-	-
Dopolnilne nastanitvene zmogljivosti	17	24	36	15	12	12	13
Termalna in mineralna zdravilišča	60	-	60	-	-	-	-
Klimatska zdravilišča	60	-	-	66	35	-	-
Planinski domovi in kočje	6	-	-	-	6	1	13
Delavski počitniški domovi	19	-	27	18	20	7	8
Otroški in mladinski počitniški domovi	20	-	9	18	25	-	-
Kampi	14	5	23	14	12	8	7
Zasebne sobe	12	20	14	12	9	17	10
Začasne nastanitvene zmogljivosti	10	6	-	8	-	8	47
Zasedenost ležišč v avgustu ²⁾							
SKUPAJ	55	59	62	67	48	46	37
Osnovne nastanitvene zmogljivosti	65	63	65	83	61	55	44
Hoteli	70	63	68	84	70	57	67
Penzioni	45	-	52	48	44	39	58
Moteli	65	46	69	-	-	65	71
Prenočišča	39	73	15	-	19	33	34
Turistična naselja	54	-	54	80	40	-	-
Gostilne	32	55	46	50	18	36	30
Druge gostinske nastanitvene zmogljivosti	19	-	19	27	16	-	-
Dopolnilne nastanitvene zmogljivosti	50	49	61	60	42	33	29
Termalna in mineralna zdravilišča	71	-	71	-	-	-	-
Klimatska zdravilišča	83	-	-	94	37	-	-
Planinski domovi in kočje	23	-	-	-	23	4	18
Delavski počitniški domovi	54	-	77	66	42	6	35
Otroški in mladinski počitniški domovi	66	-	41	80	46	-	-
Kampi	56	35	60	60	66	37	33
Zasebne sobe	43	29	29	52	37	35	26
Začasne nastanitvene zmogljivosti	27	32	-	47	-	16	33

1) Odstotek zasedenosti ležišč je računana na vsa ležišča (stalna in pomožna) po obrazcu

$$\frac{\text{število prenočitev}}{\text{število ležišč} \times \text{število dni v letu}} \times 100$$

Letna zasedenost je računana na število ležišč na višku sezone (avgusta).

2) Zasedenost ležišč v avgustu je računana na vsa ležišča (stalna in pomožna) po obrazcu

$$\frac{\text{število prenočitev}}{\text{število ležišč} \times \text{število dni v avgustu}} \times 100$$

2-4. Povprečna zasedenost ležišč po vrstah nastanitvenih zmogljivosti in vrstah krajev, Republika Slovenija, 1989

	Skupaj	Ljubljana	Zdraviliški kraji	Obmorski kraji	Gorski kraji	Drugi turistični kraji	Drugi kraji
Povprečna letna zasedenost ležišč ¹⁾							
SKUPAJ	27	36	45	23	20	31	17
Osnovne nastanitvene zmogljivosti	42	47	60	45	37	39	22
Hoteli	47	49	69	47	42	43	28
Penzioni	20	-	32	11	19	26	16
Moteli	39	49	44	-	-	38	56
Prenočišča	18	32	5	17	7	14	19
Turistična naselja	32	-	38	32	29	-	-
Gostilne	21	34	59	17	11	22	17
Druge gostinske nastanitvene zmogljivosti	10	-	4	-	18	-	-
Dopolnilne nastanitvene zmogljivosti	16	18	36	14	12	12	13
Termalna in mineralna zdravilišča	59	-	59	-	-	-	-
Klimatska zdravilišča	64	-	-	-	64	-	-
Planinski domovi in kočje	5	-	-	-	5	-	8
Delavski počitniški domovi	19	-	29	19	19	6	10
Otroški in mladinski počitniški domovi	24	-	-	22	26	-	-
Kampi	14	3	27	13	10	8	10
Zasebne sobe	10	27	11	9	10	13	10
Začasne nastanitvene zmogljivosti	12	3	-	15	-	11	58
Spalni vagoni	88	96	-	74	-	83	-

Zasedenost ležišč v avgustu²⁾

SKUPAJ	53	44	72	59	47	45	37
Osnovne nastanitvene zmogljivosti	64	55	73	82	64	52	31
Hoteli	69	58	74	84	72	54	28
Penzioni	39	-	60	39	40	47	23
Moteli	67	68	62	-	-	67	71
Prenočišča	28	34	12	47	20	20	41
Turistična naselja	67	-	81	77	52	-	-
Gostilne	31	47	68	42	18	31	28
Druge gostinske nastanitvene zmogljivosti	12	-	6	-	21	-	-
Dopolnilne nastanitvene zmogljivosti	45	26	71	49	39	29	41
Termalna in mineralna zdravilišča	81	-	81	-	-	-	-
Klimatska zdravilišča	87	-	-	-	87	-	-
Planinski domovi in kočje	20	-	-	-	20	1	21
Delavski počitniški domovi	54	-	76	65	44	23	42
Otroški in mladinski počitniški domovi	57	-	-	70	44	-	-
Kampi	52	11	74	54	49	31	51
Zasebne sobe	33	34	24	34	37	31	28
Začasne nastanitvene zmogljivosti	28	14	-	86	-	20	42
Spalni vagoni	98	98	-	98	-	97	-

1) Odstotek zasedenosti ležišč je računana na vsa ležišča (stalna in pomožna) po obrazcu

$$\frac{\text{število prenočitev}}{\text{število ležišč} \times \text{število dni v letu}} \times 100$$

Letna zasedenost je računana na število ležišč na višku sezone (avgusta).

2) Zasedenost ležišč v avgustu je računana na vsa ležišča (stalna in pomožna) po obrazcu

$$\frac{\text{število prenočitev}}{\text{število ležišč} \times \text{število dni v avgustu}} \times 100$$

3. GOSTJE IN PRENOČITVE, REPUBLIKA SLOVENIJA, 1988, 1989

3-1. Gostje in prenočitve po vrstah nastanitvenih zmogljivosti in vrstah krajev, Republika Slovenija, 1988

	Skupaj	Ljubljana	Zdraviliški kraji	Obmorski kraji	Gorski kraji	Drugi turistični kraji	Drugi kraji
Gostje							
SKUPAJ	2723856	443434	256976	472913	653392	835537	61604
Osnovne nastanitvene zmogljivosti	1873734	329724	124451	287610	376206	709140	46603
Hoteli	1536770	289640	101755	272949	328584	533226	10616
Penzioni	38948	-	159	907	19917	13754	4211
Moteli	169822	3022	12627	-	-	140948	13225
Prenočišča	47090	22613	199	-	4585	13841	5852
Turistična naselja	32696	-	6033	11657	15006	-	-
Gostilne	45460	14449	3431	1638	5872	7371	12699
Druge gostinske nastanitvene zmogljivosti	2948	-	247	459	2242	-	-
Dopolnilne nastanitvene zmogljivosti	850122	113710	132525	185303	277186	126397	15001
Termalna in mineralna zdravilišča	70578	-	70578	-	-	-	-
Klimatska zdravilišča	12159	-	-	10096	2063	-	-
Planinski domovi in kočje	89932	-	-	-	89456	79	397
Delavski počitniški domovi	119325	-	1613	44530	72442	174	566
Otroški in mladinski počitniški domovi	20867	-	466	9401	11000	-	-
Kampi	235557	13144	55432	42013	60739	62294	1935
Zasebne sobe	135110	3304	4436	46354	41486	28973	10557
Začasne nastanitvene zmogljivosti	11428	3765	-	1962	-	4155	1546
Spalni vagoni	155166	93497	-	30947	-	30722	-
Prenočitve gostov							
SKUPAJ	8807568	666257	1620713	2380666	2423893	1528109	187930
Osnovne nastanitvene zmogljivosti	5333413	541613	677994	1242530	1439622	1299691	131963
Hoteli	4518589	434643	610847	1179613	1236136	1016946	40404
Penzioni	120404	-	1066	3303	66808	36277	12950
Moteli	210212	5221	13984	-	-	176119	14888
Prenočišča	149343	72645	231	-	18632	40095	17740
Turistična naselja	175198	-	36262	54670	84266	-	-
Gostilne	151524	29104	14579	4006	27600	30254	45981
Druge gostinske nastanitvene zmogljivosti	8143	-	1025	938	6180	-	-
Dopolnilne nastanitvene zmogljivosti	3474155	124644	942719	1138136	984271	228418	55967
Termalna in mineralna zdravilišča	585438	-	585438	-	-	-	-
Klimatska zdravilišča	86753	-	-	77381	9372	-	-
Planinski domovi in kočje	118239	-	-	-	116912	79	1248
Delavski počitniški domovi	713799	-	13543	328411	367672	635	3538
Otroški in mladinski počitniški domovi	178204	-	3498	94285	80421	-	-
Kampi	898536	15958	302353	257569	231641	85667	5348
Zasebne sobe	659022	8138	37887	332652	178253	76874	25218
Začasne nastanitvene zmogljivosti	78998	7051	-	16891	-	34441	20615
Spalni vagoni	155166	93497	-	30947	-	30722	-

3-2. Gostje in prenočitve po vrstah nastanitvenih zmogljivosti in vrstah krajev, Republika Slovenija, 1989

	Skupaj	Ljubljana	Zdraviliški kraji	Obmorski kraji	Gorski kraji	Drugi turistični kraji	Drugi kraji
Gostje							
SKUPAJ	2663046	420998	278134	466240	621477	779007	97190
Osnovne nastanitvene zmogljivosti	1873878	310962	152342	312197	351204	694281	52892
Hoteli	1529624	276093	122759	297020	301736	518662	13354
Penzioni	37784	-	1250	598	18007	12835	5094
Moteli	171345	2585	11102	-	-	144404	13254
Prenočišča	40751	19842	210	1380	827	8833	9659
Turistična naselja	50021	-	13827	11545	24649	-	-
Gostilne	41893	12442	3039	1654	3680	9547	11531
Druge gostinske nastanitvene zmogljivosti	2460	-	155	-	2305	-	-
Dopolnilne nastanitvene zmogljivosti	789168	110036	125792	154043	270273	84726	44298
Termalna in mineralna zdravilišča	53838	-	53838	-	-	-	-
Klimatska zdravilišča	1908	-	-	-	1908	-	-
Planinski domovi in kočje	81781	-	-	-	80348	51	1382
Delavski počitniški domovi	118033	-	2078	43093	72116	200	546
Otroški in mladinski počitniški domovi	26949	-	-	10008	16941	-	-
Kampi	227765	7783	65196	33770	67232	24404	29380
Zasebne sobe	115207	3799	4680	40443	31728	22879	11678
Začasne nastanitvene zmogljivosti	11496	4017	-	1035	-	5132	1312
Spalni vagoni	152191	94437	-	25694	-	32060	-
Prenočitve gostov							
SKUPAJ	8509902	604568	1747302	2291139	2245414	1392428	229051
Osnovne nastanitvene zmogljivosti	5416235	488296	913948	1342344	1324610	1218088	128949
Hoteli	4643555	430949	782770	1276478	1150723	957396	45239
Penzioni	100095	-	7418	2976	54222	21439	14040
Moteli	206024	4268	11982	-	-	175584	14190
Prenočišča	84577	31362	368	2460	2900	27430	20057
Turistična naselja	243696	-	91051	56797	95848	-	-
Gostilne	131042	21717	18681	3633	15349	36239	35423
Druge gostinske nastanitvene zmogljivosti	7246	-	1678	-	5568	-	-
Dopolnilne nastanitvene zmogljivosti	3093667	116272	833354	948795	920804	174340	100102
Termalna in mineralna zdravilišča	442466	-	442466	-	-	-	-
Klimatska zdravilišča	19173	-	-	-	19173	-	-
Planinski domovi in kočje	100871	-	-	-	98865	51	1955
Delavski počitniški domovi	682580	-	16084	316308	346253	556	3379
Otroški in mladinski počitniški domovi	184712	-	-	88622	96090	-	-
Kampi	879371	9264	346647	219959	225758	37269	40474
Zasebne sobe	539749	6606	28157	283854	134665	57417	29050
Začasne nastanitvene zmogljivosti	92554	5965	-	14358	-	46987	25244
Spalni vagoni	152191	94437	-	25694	-	32060	-

3-3. Domači in tuji gostje po republikah, pokrajinah in državah ter po mesecih, Republika Slovenija, 1988

	Skupaj	I	II	III	IV	V
SKUPAJ	2723856	153459	150911	181716	200472	229727
DOMAČI GOSTJE	1606638	129876	124917	142133	134315	140290
SR Bosna in Hercegovina	176699	13107	13637	16043	16122	17933
SR Črna gora	17098	1295	1567	1578	1381	1848
Republika Hrvaška	277486	26370	21665	26398	26777	24822
Republika Makedonija	39540	2439	2667	3366	3056	5806
Republika Slovenija	706766	56603	56642	61117	51936	50988
Republika Srbija	389049	30062	28739	33631	35043	38893
Območje R Srbije						
brez AP	337388	25660	24096	29994	30154	33470
AP Kosovo	19448	1482	2226	1488	1738	1627
AP Vojvodina	32213	2920	2417	2149	3151	3796
TUJI GOSTJE	1117218	23583	25994	39583	66157	89437
Avstrija	101219	2603	3845	7064	8531	12584
Belgija	32823	105	753	734	3089	2458
Bolgarija	2395	67	117	65	108	199
Češkoslovaška	12218	221	628	666	313	501
Danska	20776	344	696	609	438	1094
DR Nemčija	3845	115	142	174	199	393
Finska	8529	224	829	553	397	743
Francija	39296	389	928	631	1266	3106
Grčija	11874	318	159	392	1206	500
Irska	1176	20	13	23	6	47
Islandija	668	-	4	36	10	8
Italija	209564	7482	4924	6200	21421	9374
Madžarska	14481	439	616	562	973	791
Nizozemska	91501	481	910	699	1084	5862
Norveška	6619	42	57	81	79	214
Poljska	7109	195	129	133	114	313
Portugalska	1121	6	13	28	58	36
Romunija	1013	41	149	22	30	59
Sovjetska zveza	14715	165	485	1478	1246	1446
Španija	11154	48	59	530	347	99
Švedska	29910	262	856	862	1464	1785
Švica	16244	246	261	844	2002	1441
Velika Britanija	98368	4207	3877	3613	1387	11476
ZR Nemčija	278461	3410	3404	10237	16099	27470
Druge evropske države	7418	34	82	177	107	236
Izrael	14902	20	55	150	303	335
Japonska	1984	44	132	172	290	116
Turčija	14531	903	737	995	915	824
Kanada	4687	69	51	109	318	518
ZDA	34904	390	535	965	1375	3500
Avstralija	3387	104	62	75	161	399
Nova Zelandija	1049	17	7	15	11	76
Druge neevropske države	19277	572	479	689	810	1434

3-3. Domači in tuji gostje po republikah, pokrajinah in državah ter mesecih, Republika Slovenija, 1988 (nadaljevanje)

	VI	VII	VIII	IX	X	XI	XII
SKUPAJ	257714	378724	422741	279792	195385	137855	135360
DOMAČI GOSTJE	140719	150406	166143	143016	121186	110649	102988
SR Bosna in Hercegovina	14925	12574	13374	16415	15938	13687	12944
SR Črna gora	1204	1078	1152	1540	1588	1530	1337
Republika Hrvaška	23123	18594	20790	23969	22691	22254	20033
Republika Makedonija	3692	2962	3096	3578	3488	2885	2505
Republika Slovenija	61274	84513	96608	61317	42367	42784	40617
Republika Srbija	36501	30685	31123	36197	35114	27509	25552
Območje R Srbije							
brez AP	31770	26662	26863	31589	31101	23993	22036
AP Kosovo	1487	1478	1664	1673	1579	1498	1508
AP Vojvodina	3244	2545	2596	2935	2434	2018	2008
TUJI GOSTJE	116995	228318	256598	136776	74199	27206	32372
Avstrija	9824	11184	14787	13011	9127	4839	3820
Belgija	2057	10290	6072	3056	2804	879	526
Bolgarija	199	249	371	363	136	281	240
Češkoslovaška	1523	2572	2681	1890	604	327	292
Danska	3599	8770	1641	1914	1434	53	184
DR Nemčija	463	406	986	397	271	170	129
Finska	1241	1681	937	963	838	41	82
Francija	3488	10293	13574	3306	1400	465	450
Grčija	848	2573	3255	1123	687	442	371
Irska	114	212	242	301	48	6	144
Islandija	109	245	133	109	2	1	11
Italija	12319	24284	65726	21238	13722	7508	15366
Madžarska	1700	3099	2936	1937	726	345	357
Nizozemska	9958	33037	26766	9027	2663	459	555
Norveška	1034	3507	931	439	121	53	61
Poljska	581	1736	2096	992	426	210	184
Portugalska	21	140	640	138	16	18	7
Romunija	130	54	183	78	106	102	59
Sovjetska zveza	1687	986	1215	1779	1871	1897	460
Španija	318	2216	6150	902	376	73	36
Švedska	6404	11152	3082	2149	1498	126	270
Švica	1688	3545	2277	1763	1400	325	452
Velika Britanija	15109	16505	20326	16382	3500	443	1543
ZR Nemčija	32125	61000	58921	37362	20231	4273	3929
Druge evropske države	385	1392	3103	1382	393	58	69
Izrael	715	3399	5591	2981	1232	73	48
Japonska	150	205	283	198	152	131	111
Turčija	1177	2821	1844	1325	1224	986	780
Kanada	569	1016	656	640	539	89	113
ZDA	4817	5120	4919	6554	4508	1519	702
Avstralija	505	667	553	436	236	88	101
Nova Zelandija	203	243	230	187	46	6	8
Druge neevropske države	1935	3719	3491	2454	1862	920	912

3-4. Domači in tuji gostje po republikah, pokrajinah in državah ter po mesecih, Republika Slovenija, 1989

	Skupaj	I	II	III	IV	V
SKUPAJ	2663046	154546	135445	188014	197566	225947
DOMAČI GOSTJE	1526498	129623	105924	131897	129296	131363
SR Bosna in Hercegovina	168107	12401	12079	14843	14102	16462
SR Črna gora	15338	1354	1114	1353	1378	1233
Republika Hrvaška	267640	24174	18717	26508	26790	23973
Republika Makedonija	38177	2949	2482	3090	3410	4176
Republika Slovenija	693571	59672	43943	56373	51513	51936
Republika Srbija	343665	29073	27589	29730	32103	33583
Območje R Srbije						
brez AP	295903	24343	23456	26015	27753	28981
AP Kosovo	19256	1681	1473	1358	1897	1722
AP Vojvodina	28506	3049	2660	2357	2453	2880
TUJI GOSTJE	1136548	24923	29521	56117	68270	94584
Avstrija	104756	2844	4239	7834	8056	12085
Belgija	38697	95	476	1699	2753	2962
Bolgarija	3572	254	120	113	172	311
Češkoslovaška	9897	90	298	418	271	470
Danska	14042	203	305	545	496	677
DR Nemčija	4897	118	224	297	208	413
Finska	7404	77	607	597	576	508
Francija	34864	348	981	926	1050	2912
Grčija	11024	331	242	260	1091	717
Irska	1342	54	26	68	29	379
Islandija	538	63	1	5	28	4
Italija	265367	8733	6488	16837	24641	12227
Madžarska	13193	282	417	403	977	1374
Nizozemska	84657	595	1389	962	1491	5872
Norveška	6101	53	57	103	70	174
Poljska	7191	137	214	152	176	561
Portugalska	915	4	6	16	16	87
Romunija	880	21	71	93	93	111
Sovjetska zveza	21689	269	376	1166	1543	2006
Španija	10879	87	30	567	71	222
Švedska	30369	295	778	826	1932	1203
Švica	16464	323	257	1009	984	1344
Velika Britanija	87792	3622	4671	4357	1419	9228
ZR Nemčija	259240	3525	3336	12542	14741	30391
Druge evropske države	6444	58	99	211	144	389
Izrael	15039	104	252	284	314	305
Japonska	1801	82	59	166	128	155
Turčija	15472	1016	1545	1012	993	907
Kanada	4724	67	191	208	510	484
ZDA	32229	387	754	1048	1621	3910
Avstralija	3270	107	87	149	197	288
Nova Zelandija	1064	6	6	10	51	93
Druge neevropske države	20735	673	919	1234	1428	1815

3-4. Domači in tuji gostje po republikah, pokrajinah in državah ter mesecih, Republika Slovenija, 1989 (nadaljevanje)

	VI	VII	VIII	IX	X	XI	XII
SKUPAJ	250331	357008	396337	270462	202609	148670	136111
DOMAČI GOSTJE	134559	147415	154247	133493	124920	113834	89927
SR Bosna in Hercegovina	14560	12396	12772	15705	17823	14099	10865
SR Črna gora	1453	1040	1257	1128	1696	1337	995
Republika Hrvaška	21353	18271	19526	22139	25809	22234	18146
Republika Makedonija	3608	2935	2802	3273	4594	2580	2278
Republika Slovenija	62466	85206	94155	62329	42927	44499	38552
Republika Srbija	31119	27567	23735	28919	32071	29085	19091
Območje R Srbije							
brez AP	26892	24052	20043	25150	27774	25380	16064
AP Kosovo	1482	1393	1550	1753	1861	1603	1483
AP Vojvodina	2745	2122	2142	2016	2436	2102	1544
TUJI GOSTJE	115772	209593	242090	136969	77689	34836	46184
Avstrija	8710	11458	12659	13112	12249	6968	4542
Belgija	2719	11586	6838	3909	4137	479	1044
Bolgarija	476	387	352	526	219	449	193
Češkoslovaška	1037	2017	2784	1390	553	354	215
Danska	2058	5897	1672	1324	726	72	67
DR Nemčija	1424	436	817	421	249	152	138
Finska	986	1501	712	761	956	52	71
Francija	2323	8834	11865	3205	1362	523	535
Grčija	699	2298	2393	1277	797	283	636
Irska	137	266	187	97	32	11	56
Islandija	100	104	181	39	8	2	3
Italija	16540	27342	77220	25749	15101	10212	24277
Madžarska	1605	2403	1964	1888	1026	336	518
Nizozemska	10752	31190	20181	8602	2153	474	996
Norveška	1345	2736	802	540	143	29	49
Poljska	725	1306	1689	974	680	432	145
Portugalska	38	147	390	142	36	10	23
Romunija	42	86	142	92	29	43	57
Sovjetska zveza	2811	2141	2507	3003	2169	2609	1089
Španija	258	2160	5244	1514	462	132	132
Švedska	7098	11395	2714	2283	1387	256	202
Švica	1801	3502	2247	2016	1675	313	993
Velika Britanija	13134	15054	15930	14715	3423	440	1799
ZR Nemčija	27116	49205	52519	34485	19391	6589	5400
Druge evropske države	669	1182	1974	927	506	166	119
Izrael	1419	3377	5310	2414	1110	115	35
Japonska	244	150	205	239	161	83	129
Turčija	1711	2424	1855	1157	1025	858	969
Kanada	348	866	706	603	552	93	96
ZDA	4601	4702	4094	5945	3475	1154	538
Avstralija	385	522	554	554	232	101	94
Nova Zelandija	132	194	171	336	37	15	13
Druge neevropske države	2329	2725	3212	2730	1628	1031	1011

3-5. Prenočitve domačih in tujih gostov po republikah, pokrajinah in državah ter po mesecih, Republika Slovenija, 1988

	Skupaj	I	II	III	IV	V
SKUPAJ	8807568	538594	517108	575165	537213	655513
PRENOČITVE TUJIH GOSTOV	4933798	446442	404934	429749	349078	363655
SR Bosna in Hercegovina	537827	40005	41352	51407	44503	49550
SR Črna gora	31700	2394	2779	3090	2455	3156
Republika Hrvaška	806637	106465	71635	72087	59745	58480
Republika Makedonija	102176	5997	6116	7774	6948	19899
Republika Slovenija	2685475	223717	220646	230741	171300	164645
Republika Srbija	769983	67864	62406	64650	64127	67925
Območje R Srbije						
brez AP	618482	52855	49391	53991	50862	53521
AP Kosovo	56625	3294	4604	4394	5189	4331
AP Vojvodina	94876	11715	8411	6265	8076	10073
PRENOČITVE TUJIH GOSTOV	3873770	92152	112174	145416	188135	291858
Avstrija	397081	11262	16239	31880	35514	43261
Belgija	110182	377	4471	2330	9519	7246
Bolgarija	4350	149	630	140	323	319
Češkoslovaška	54496	615	1873	3069	787	1134
Danska	102927	1599	4204	3218	1513	4592
DR Nemčija	14268	485	409	496	559	1160
Finska	61342	891	4640	5018	4881	5465
Francija	75133	1278	4721	2372	3329	8128
Grčija	14427	431	247	528	1409	680
Irska	4147	101	68	107	38	123
Islandija	1193	-	4	36	15	11
Italija	481622	22159	9954	12393	38890	18335
Madžarska	37090	1604	3074	2009	2628	1437
Nizozemska	394471	2126	5361	3231	1934	18699
Norveška	29648	101	147	217	163	886
Poljska	15979	599	347	630	511	845
Portugalska	1341	8	33	79	58	53
Romunija	2157	96	211	78	153	98
Sovjetska zveza	29163	793	2726	4081	2294	2555
Španija	17414	92	202	705	952	214
Švedska	137149	1473	4606	5030	7399	10266
Švica	59765	726	769	3312	7510	4928
Velika Britanija	651297	24893	27775	24575	5798	61268
ZR Nemčija	958176	15690	14660	32716	53525	85969
Druge evropske države	15427	68	179	391	183	374
Izrael	44766	62	140	393	749	602
Japonska	4004	145	244	435	532	234
Turčija	17283	1304	989	1134	1101	1128
Kanada	8865	153	97	191	574	958
ZDA	72658	982	1591	2265	2877	7068
Avstralija	6232	220	147	207	333	621
Nova Zelandija	1781	99	35	51	20	107
Druge neevropske države	47936	1571	1381	2099	2064	3094

3-5. Prenočitve domačih in tujih gostov po republikah, pokrajinah in državah ter po mesecih, Republika Slovenija, 1988 (nadaljevanje)

	VI	VII	VIII	IX	X	XI	XII
SKUPAJ	861523	1433468	1564139	900893	539596	357020	327336
PRENOČITVE DOMAČIH GOSTOV	431537	606178	649563	425357	309918	281507	235880
SR Bosna in Hercegovina	45127	44856	48770	49838	48238	40661	33520
SR Črna gora	2203	2245	2240	3139	3030	2693	2276
Republika Hrvaška	61493	73948	79244	65122	57515	56462	44441
Republika Makedonija	8570	8307	9618	8054	8282	6884	5727
Republika Slovenija	243440	397503	433055	231884	132860	127723	107961
Republika Srbija	70704	79319	76636	67320	59993	47084	41955
Območje ,R Srbije							
brez AP	55112	64320	60093	54563	50570	38767	34437
AP Kosovo	5747	5067	6117	5938	4900	4243	2801
AP Vojvodina	9845	9932	10426	6819	4523	4074	4717
PRENOČITVE TUJIH GOSTOV	429986	827290	914576	475536	229678	75513	91456
Avstrija	38095	45694	57776	48459	35706	19939	13256
Belgija	6360	34899	21152	9397	8701	3468	2262
Bolgarija	336	356	522	523	225	406	421
Češkoslovaška	6217	14987	16036	6907	1248	752	871
Danska	15772	43192	11890	9560	6715	103	569
DR Nemčija	1157	1087	6023	1123	823	564	382
Finska	6715	7580	6909	8100	9564	1435	144
Francija	6173	16880	22246	5493	2434	1009	1070
Grčija	1303	2805	3671	1442	794	649	468
Irska	323	574	1127	1187	78	9	412
Islandija	233	508	258	112	4	1	11
Italija	25613	61690	174408	42793	26783	14618	33986
Madžarska	4288	7869	7493	3700	1068	892	1028
Nizozemska	37947	141271	137678	35096	7235	731	3162
Norveška	4683	16742	4018	1926	541	83	141
Poljska	1317	3010	4949	1899	867	518	487
Portugalska	33	175	673	172	19	26	12
Romunija	680	72	269	154	119	111	116
Sovjetska zveza	3036	1499	1771	2712	2922	3279	1495
Španija	429	3529	9296	1354	462	128	51
Švedska	27211	44079	16116	12177	7707	295	790
Švica	6620	12712	8118	7148	5595	1144	1183
Velika Britanija	107073	114366	133611	118117	24515	982	8324
ZR Nemčija	106836	214506	218485	119686	66035	14824	15244
Druge evropske države	909	2722	5414	4110	776	146	155
Izrael	1477	9024	21311	8282	2438	178	110
Japonska	268	433	622	413	244	177	257
Turčija	1528	3070	2038	1573	1406	1150	862
Kanada	1101	2204	1229	1107	798	140	313
ZDA	9662	9867	9626	14487	8658	4117	1458
Avstralija	1049	1079	944	831	477	144	180
Nova Zelandija	315	386	419	270	63	7	9
Druge neevropske države	5227	8423	8478	5226	4658	3488	2227

3-6. Prenočitve domačih in tujih gostov po republikah, pokrajinah in državah ter po mesecih, Republika Slovenija, 1989

	Skupaj	I	II	III	IV	V
SKUPAJ	8509902	481859	429743	580986	513879	654037
PRENOČITVE DOMAČIH GOSTOV	4622747	386948	316280	385391	334570	340560
SR Bosna in Hercegovina	474121	31981	32425	39821	40762	41519
SR Črna gora	28247	2475	2019	2607	2338	2428
Republika Hrvaška	726314	90231	59086	66561	60887	58434
Republika Makedonija	80326	5394	5054	7392	8337	8489
Republika Slovenija	2670379	197900	163595	213516	164000	170459
Republika Srbija	643360	58967	54101	55494	58246	59231
Območje R Srbije						
brez AP	507921	44221	41206	42785	47040	47528
AP Kosovo	46276	2809	3011	3820	4836	4249
AP Vojvodina	89163	11937	9884	8889	6370	7454
PRENOČITVE TUJIH GOSTOV	3887155	94911	113463	195595	179309	313477
Avstrija	388627	12180	17752	33284	36377	44314
Belgija	143324	237	2735	4510	8438	9947
Bolgarija	5103	364	229	159	236	379
Češkoslovaška	46481	189	1343	1637	530	1064
Danska	62817	996	1786	1956	1157	2760
DR Nemčija	12168	215	938	1053	505	760
Finska	50466	349	3678	5301	5308	4055
Francija	68897	851	3317	2261	2282	9263
Grčija	13094	419	283	325	1318	771
Irška	4284	370	171	350	56	670
Islandija	2028	249	4	5	55	11
Italija	632022	24963	12557	35584	41400	25398
Madžarska	32691	844	1699	971	1388	2087
Nizozemska	367813	2828	8655	3613	4202	22140
Norveška	25354	185	228	262	138	673
Poljska	15413	369	456	364	252	1071
Portugalska	1519	5	8	70	66	208
Romunija	1555	35	107	126	189	134
Sovjetska zveza	54893	1213	1259	2743	3682	4933
Španija	19364	255	50	792	237	327
Švedska	147687	1090	3725	4504	7097	8766
Švica	57923	948	681	3136	2682	4893
Velika Britanija	612232	24200	31085	33448	6271	56555
ZR Nemčija	900517	16469	13075	50218	45337	94887
Druge evropske države	14914	258	203	267	242	975
Izrael	46008	476	1291	1550	826	686
Japonska	3350	165	103	250	252	188
Turčija	19277	1263	1938	1153	1139	1352
Kanada	10499	165	423	652	1024	1022
ZDA	70932	970	1782	2353	3120	7836
Avstralija	6409	301	155	298	315	497
Nova Zelandija	2060	29	16	30	92	151
Druge neevropske države	47434	1461	1731	2370	3036	4704

3-6. Prenočitve domačih in tujih gostov po republikah, pokrajinah in državah ter po mesecih, Republika Slovenija, 1989 (nadaljevanje)

	VI	VII	VIII	IX	X	XI	XII
SKUPAJ	848135	1386420	1458236	872482	549190	375299	359636
PRENOČITVE DOMAČIH GOSTOV	416244	609471	625728	388910	306585	280364	231696
SR Bosna in Hercegovina	45422	41488	43528	44710	46721	36057	29687
SR Črna gora	3062	1697	2411	2018	3289	2225	1678
Republika Hrvaška	53016	64877	68121	54433	56666	48766	45236
Republika Makedonija	8088	6553	7521	6223	7849	4653	4773
Republika Slovenija	248480	434871	448734	231223	135630	143007	118964
Republika Srbija	58176	59985	55413	50303	56430	45656	31358
Območje R Srbije :							
brez AP	45659	46011	42938	40676	46731	38583	24543
AP Kosovo	4579	4136	3865	4421	4626	3095	2829
AP Vojvodina	7938	9838	8610	5206	5073	3978	3986
PRENOČITVE TUJIH GOSTOV	431891	776949	832508	483572	242605	94935	127940
Avstrija	34048	40709	41912	45455	40206	25691	16699
Belgija	10643	45072	27126	14895	13072	2421	4228
Bolgarija	566	477	456	1107	339	584	207
Češkoslovaška	4039	13370	16126	5178	1323	1063	619
Danska	8967	26856	7612	7019	3411	160	137
DR Nemčija	2624	692	2042	1977	730	362	270
Finska	4207	5487	4173	7105	8907	1806	90
Francija	4919	14437	19281	6775	3168	1102	1241
Grčija	973	2534	2579	1567	1020	325	980
Irska	589	921	583	383	100	11	80
Islandija	340	561	664	92	28	10	9
Italija	34685	73415	219810	53462	31056	21495	58197
Madžarska	4462	6949	6402	4314	1703	682	1190
Nizozemska	41601	137794	98427	33681	7155	2165	5492
Norveška	5423	11620	3196	2968	517	70	74
Poljska	1801	2844	2897	2049	1193	813	304
Portugalska	89	183	509	263	67	17	34
Romunija	67	100	213	362	47	50	125
Sovjetska zveza	7276	5110	6258	7722	5078	5750	3869
Španija	455	3940	8931	3070	662	271	374
Švedska	37268	52689	13005	10995	7399	679	470
Švica	6710	13783	8603	7627	6412	777	1671
Velika Britanija	101088	101189	116733	107421	24776	1090	8376
ZR Nemčija	94782	182070	180733	121959	64316	19165	17506
Druge evropske države	1810	3329	4071	1534	1693	331	201
Izrael	3390	8771	17545	7396	2664	1240	173
Japonska	415	281	403	599	353	139	202
Turčija	2274	2761	2234	1440	1253	1167	1303
Kanada	674	1747	1498	1822	1124	182	166
ZDA	9702	8815	8949	14586	8727	2879	1213
Avstralija	661	974	926	1311	505	151	315
Nova Zelandija	201	377	447	617	42	23	35
Druge neevropske države	5142	6092	8164	6821	3559	2264	2090

3-7. Gostje in prenočitve po vrstah krajev in po mesecih, Republika Slovenija, 1988

	Skupaj			Ljubljana			Zdraviliški kraji			Obmorski kraji		
	skupaj	domači	tuji	skupaj	domači	tuji	skupaj	domači	tuji	skupaj	domači	tuji
Gostje												
1988	2723856	1606638	1117218	443434	277952	165482	256976	181021	75955	472913	204311	268602
I	153459	129876	23583	27106	23255	3851	15344	13128	2216	14634	10989	3645
II	150911	124917	25994	28489	24704	3785	14772	11952	2820	15341	11815	3526
III	181716	142133	39583	32826	25441	7385	17378	12879	4499	24783	16430	8353
IV	200472	134315	66157	35644	23770	11874	21925	15595	6330	39115	17903	21212
V	229727	140290	89437	38775	25253	13522	22555	15349	7206	40811	16286	24525
VI	257714	140719	116995	40861	24110	16751	24781	17452	7329	52339	20946	31393
VII	378724	150406	228318	43420	18209	25211	31848	20575	11091	86948	28661	58287
VIII	422741	166143	256598	55929	19679	36250	29966	17858	12108	82675	27718	54957
IX	279792	143016	136776	46345	25020	21325	24321	16222	8099	47406	16805	30601
X	195385	121186	74199	36089	22890	13199	20498	13577	6921	32516	13024	19492
XI	137855	110649	27206	29194	22259	6935	18296	14027	4269	20145	14690	5455
XII	135360	102988	32372	28756	23362	5394	15292	12225	3067	16200	9044	7156
Prenočitve gostov												
1988	8807568	4933798	3873770	666257	421631	244626	1620713	1210645	410068	2380666	843337	1537329
I	538594	446442	92152	42498	34729	7769	95624	81799	13825	49345	35926	13419
II	517108	404934	112174	44741	37211	7530	93235	76190	17045	45914	36145	9769
III	575165	429749	145416	53881	41806	12075	113401	82943	30458	77091	46960	30131
IV	537213	349078	188135	54849	36793	18056	131552	91310	40242	124572	47026	77546
V	655513	363655	291858	59832	38187	21645	149624	106665	42959	162436	46992	115444
VI	861523	431537	429986	62102	36920	25182	161144	124360	36784	283016	94051	188965
VII	1433468	606178	827290	62896	29036	33860	205189	165860	39329	578614	179327	399287
VIII	1564139	649563	914576	77279	30307	46972	196809	146820	49989	577898	186739	391159
IX	900893	425357	475536	66235	36096	30139	168446	117219	51227	264416	76618	187798
X	539596	309918	229678	56680	35889	20791	128256	83837	44419	124634	33492	91142
XI	357020	281507	75513	43242	32164	11078	102468	74228	28240	54562	39162	15400
XII	327336	235880	91456	42022	32493	9529	74965	59414	15551	38168	20899	17269

3-7. Gostje in prenočitve po vrstah krajev in po mesecih, Republika Slovenija, 1988 (nadaljevanje)

	Gorski kraji			Drugi turistični kraji			Drugi kraji		
	skupaj	domači	tuji	skupaj	domači	tuji	skupaj	domači	tuji
Gostje									
1988	653392	363061	290331	835537	541938	293599	61604	38355	23249
I	50247	41740	8507	43585	38498	5087	2543	2266	277
II	44377	33447	10930	44769	40157	4612	3163	2842	321
III	46477	35720	10757	56579	48457	8122	3673	3206	467
IV	36420	24720	11700	63218	49091	14127	4150	3236	914
V	46481	24433	22048	75994	55463	20531	5111	3506	1605
VI	55975	25798	30177	77785	48926	28859	5973	3487	2486
VII	103211	42024	61187	103942	37457	66485	9355	3298	6057
VIII	127587	58731	68856	116504	38672	77832	10080	3485	6595
IX	70283	31821	38462	84586	48879	35707	6851	4269	2582
X	33206	16887	16319	68923	51719	17204	4153	3089	1064
XI	15447	13084	2363	51545	43799	7746	3228	2790	438
XII	23681	14656	9025	48107	40820	7287	3324	2881	443
Prenočitve gostov									
1988	2423893	1216300	1207593	1528109	1090247	437862	187930	151638	36292
I	245851	198905	46946	95761	85959	9802	9515	9124	391
II	223982	156393	67589	98318	88664	9654	10918	10331	587
III	209392	151298	58094	109103	95157	13946	12297	11585	712
IV	100177	70555	29622	114068	92630	21438	11995	10764	1231
V	138598	59486	79112	130424	100467	29957	14599	11858	2741
VI	198633	66525	132108	139994	96696	43298	16634	12985	3649
VII	390152	138318	251834	173781	80053	93728	22836	13584	9252
VIII	487114	180793	306321	196961	87683	109278	28078	17221	10857
IX	232662	80724	151938	148897	98281	50616	20237	16419	3818
X	83981	39118	44863	129496	102786	26710	16549	14796	1753
XI	42713	37704	5009	100398	85280	15118	13637	12969	668
XII	70638	36481	34157	90908	76591	14317	10635	10002	633

3-8. Gostje in prenočitve po vrstah krajev in po mesecih, Republika Slovenija, 1989

	Skupaj			Ljubljana			Zdraviliški kraji			Obmorski kraji		
	skupaj	domači	tuji	skupaj	domači	tuji	skupaj	domači	tuji	skupaj	domači	tuji
Gostje												
1989	2663046	1526498	1136548	420998	251376	169622	278134	192985	85149	466240	193629	272611
I	154546	129623	24923	27289	23024	4265	16287	14040	2247	15979	11335	4644
II	135445	105924	29521	27415	22283	5132	15827	12239	3588	15735	10902	4833
III	188014	131897	56117	32222	22330	9892	18498	12831	5667	31155	17733	13422
IV	197566	129296	68270	33304	21511	11793	22857	16224	6633	41577	20498	21079
V	225947	131363	94584	36733	21428	15305	24459	16363	8096	38766	14656	24110
VI	250331	134559	115772	39180	22531	16649	24919	18125	6794	50930	18106	32824
VII	357008	147415	209593	40092	17697	22395	34164	23283	10881	80401	26202	54199
VIII	396337	154247	242090	48505	16776	31729	35778	21607	14171	73111	24130	48981
IX	270462	133493	136969	41718	20299	21419	26451	16933	9518	46093	13325	32768
X	202609	124920	77689	37204	22884	14320	21766	14123	7643	31505	12775	18730
XI	148670	113834	34836	29309	21368	7941	21149	15565	5584	21895	15881	6014
XII	136111	89927	46184	28027	19245	8782	15979	11652	4327	19093	8086	11007
Prenočitve gostov												
1989	8509902	4622747	3887155	604568	350287	254281	1747302	1270453	476849	2291139	797103	1494036
I	481859	386948	94911	39975	32482	7493	97845	81443	16402	49993	36824	13169
II	429743	316280	113463	40049	31312	8737	93197	74193	19004	46606	34781	11825
III	580986	385391	195595	47319	32536	14783	112694	76150	36544	96981	49492	47489
IV	513879	334570	179309	47249	29960	17289	132475	88456	44019	124204	55929	68275
V	654037	340560	313477	52907	30105	22802	156065	107817	48248	163350	40883	122467
VI	848135	416244	431891	56874	32462	24412	174524	135648	38876	276225	77964	198261
VII	1386420	609471	776949	52505	22713	29792	220250	178698	41552	552780	176669	376111
VIII	1458236	625728	832508	63614	22618	40996	233990	171544	62446	499453	160584	338869
IX	872482	388910	483572	60420	27983	32437	176589	115923	60666	247836	63935	183901
X	549190	306585	242605	57664	32359	25305	139451	88557	50894	122576	34788	87788
XI	375299	280364	94935	43498	29082	14416	122938	86276	36662	58686	41777	16909
XII	359636	231696	127940	42494	26675	15819	87284	65748	21536	52449	23477	28972

3-8. Gostje in prenočitve po vrstah krajev in po mesecih, Republika Slovenija, 1989 (nadaljevanje)

	Gorski kraji			Drugi turistični kraji			Drugi kraji		
	skupaj	domači	tuji	skupaj	domači	tuji	skupaj	domači	tuji
Gostje									
1989	621477	335665	285812	779007	510262	268745	97190	42581	54609
I	45298	37532	7766	45661	40083	5578	4032	3609	423
II	30911	20416	10495	41962	36817	5145	3595	3267	328
III	46751	30891	15860	54494	44055	10439	4894	4057	837
IV	33173	22219	10954	62076	45602	16474	4579	3242	1337
V	46538	24297	22241	72407	50928	21479	7044	3691	3353
VI	52591	24394	28197	73208	47492	25716	9503	3911	5592
VII	99126	40673	58453	84297	35963	48334	18928	3597	15331
VIII	112931	51706	61225	102234	36149	66085	23778	3879	19899
IX	68791	33059	35732	78252	45854	32398	9157	4023	5134
X	38647	20725	17922	68748	50970	17778	4739	3443	1296
XI	20151	14635	5516	52650	43394	9256	3516	2991	525
XII	26569	15118	11451	43018	32955	10063	3425	2871	554

Prenočitve gostov

1989	2245414	1078245	1167169	1392428	976672	415756	229051	149987	79064
I	190903	144414	46489	89752	79114	10638	13391	12671	720
II	158577	95349	63228	80156	70091	10065	11158	10554	604
III	206497	129188	77309	100849	82786	18063	16646	15239	1407
IV	82237	58587	23650	110669	86601	24068	17045	15037	2008
V	142332	60779	81553	124857	91257	33600	14526	9719	4807
VI	188792	65441	123351	130623	90917	39706	21097	13812	7285
VII	376704	140128	236576	149173	77921	71252	35008	13342	21666
VIII	445007	178419	266588	173211	77839	95372	42961	14724	28237
IX	225237	78035	147202	141052	89487	51565	21348	13547	7801
X	94953	46289	48664	120281	92726	27555	14265	11866	2399
XI	47015	36944	10071	92187	76387	15800	10975	9898	1077
XII	87160	44672	42488	79618	61546	18072	10631	9578	1053

3-9. Gostje in prenočitve po vrstah nastanitvenih zmogljivosti in po mesecih, Republika Slovenija, 1988

	Skupaj	I	II	III	IV	V	VI
Gostje							
SKUPAJ	2723856	153459	150911	181716	200472	229727	257714
Osnovne nastanitvene zmogljivosti	1873734	113784	114723	144222	163193	181132	180562
Hoteli	1536770	93678	96743	123666	136305	149205	146460
Penzioni	38948	3117	2938	2915	2652	3128	4076
Moteli	169822	7636	6401	7942	13026	17619	16955
Prenočišča	47090	3513	3164	3665	3265	3779	3853
Turistična naselja	32696	2915	2388	2443	4276	3180	4141
Gostilne	45460	2735	2847	3389	3509	3977	4814
Druge gostinske nastanitvene zmogljivosti	2948	190	242	202	160	244	263
Dopolnilne nastanitvene zmogljivosti	850122	39675	36188	37494	37279	48595	77152
Termalna in mineralna zdravilišča	70578	5498	4914	5625	6466	6083	5566
Klimatska zdravilišča	12159	865	1154	1254	1084	959	871
Planinski domovi in kočje	89932	2397	1926	2973	1590	2028	3748
Delavski počitniški domovi	119325	12538	11374	10271	6969	4717	7851
Otroški in mladinski počitniški domovi	20867	1798	1014	593	648	1386	4467
Kampi	235557	1184	940	1072	3755	13158	27661
Zasebne sobe	135110	4231	3345	3686	4209	6085	12224
Začasne nastanitvene zmogljivosti	1148	177	278	256	420	314	526
Spalni vagoni	155166	10987	11243	11764	12138	13865	14238
Prenočitve gostov							
SKUPAJ	8807568	538594	517108	575165	537213	655513	861523
Osnovne nastanitvene zmogljivosti	5333413	365531	360115	410933	389373	471195	536483
Hoteli	4518589	302937	298974	343625	324020	403355	462720
Penzioni	120404	14102	13066	11029	7855	7476	10513
Moteli	210212	11504	10617	10835	15712	21843	20646
Prenočišča	149343	11728	12032	15735	11760	12365	12274
Turistična naselja	175198	14812	14197	15378	16668	11779	15939
Gostilne	151524	9972	10485	13718	12794	13840	13080
Druge gostinske nastanitvene zmogljivosti	8143	476	744	613	564	537	1311
Dopolnilne nastanitvene zmogljivosti	3474155	173063	156993	164232	147840	184318	325040
Termalna in mineralna zdravilišča	585438	40911	39716	49132	52999	55255	52460
Klimatska zdravilišča	86753	4923	6755	8258	7384	7988	9122
Planinski domovi in kočje	118239	7554	6927	8556	3550	2263	4610
Delavski počitniški domovi	713799	62326	59206	52040	27569	23423	49621
Otroški in mladinski počitniški domovi	178204	13349	7211	5155	5786	8774	38492
Kampi	898536	6472	5057	5689	16184	43984	92261
Zasebne sobe	659022	22675	15763	18718	17778	25402	60388
Začasne nastanitvene zmogljivosti	78998	3866	5115	4920	4452	3364	3848
Spalni vagoni	155166	10987	11243	11764	12138	13865	14238

3-9. Gostje in prenočitve po vrstah nastanitvenih zmogljivosti in po mesecih, Republika Slovenija, 1988
(nadaljevanje)

	VII	VIII	IX	X	XI	XII
Gostje						
SKUPAJ	378724	422741	279792	195385	137855	135360
Osnovne nastanitvene zmogljivosti	188331	213752	194324	162752	110669	106290
Hoteli	147228	166562	157441	135612	94089	89781
Penzioni	4468	6039	4431	2279	1367	1538
Moteli	22009	24905	19527	15638	9043	9121
Prenočišča	5172	5904	4845	3966	2929	3035
Turistična naselja	3559	3511	2955	1823	994	511
Gostilne	5579	6539	4712	3179	2040	2140
Druge gostinske nastanitvene zmogljivosti	316	292	413	255	207	164
Dopolnilne nastanitvene zmogljivosti	190393	208989	85468	32633	27186	29070
Termalna in mineralna zdravilišča	5817	5897	6594	6673	5865	5580
Klimatska zdravilišča	1187	1239	1033	789	823	901
Planinski domovi in kočje	21175	34457	15011	1998	1029	1600
Delavski počitniški domovi	20916	23097	10057	3239	3954	4342
Otroški in mladinski počitniški domovi	2589	5677	1896	79	208	512
Kampi	85985	76851	19328	3397	1260	966
Zasebne sobe	36128	42107	13530	4336	2505	2724
Začasne nastanitvene zmogljivosti	3421	4952	427	199	230	228
Spalni vagoni	13175	14712	17592	11923	11312	12217
Prenočitve gostov						
SKUPAJ	1433468	1564139	900893	539596	357020	327336
Osnovne nastanitvene zmogljivosti	623559	685789	585595	411668	253091	240081
Hoteli	528357	576317	505901	352252	214113	206018
Penzioni	13280	17676	10738	6056	4008	4605
Moteli	24277	29152	23931	19380	11373	10942
Prenočišča	14605	15843	13633	11941	8881	8546
Turistična naselja	26167	27459	16055	9407	5407	1930
Gostilne	15861	18408	14622	12151	8874	7719
Druge gostinske nastanitvene zmogljivosti	1012	934	715	481	435	321
Dopolnilne nastanitvene zmogljivosti	809909	878350	315298	127928	103929	87255
Termalna in mineralna zdravilišča	55484	58935	53862	52912	43050	30722
Klimatska zdravilišča	10207	10243	8236	5826	4350	3461
Planinski domovi in kočje	24089	37324	17089	2343	1357	2577
Delavski počitniški domovi	155270	173353	63669	14978	18264	14080
Otroški in mladinski počitniški domovi	26502	49487	17558	613	1483	3794
Kampi	317272	305380	80086	16461	5969	3721
Zasebne sobe	189590	210592	53418	18905	13561	12232
Začasne nastanitvene zmogljivosti	18320	18324	3788	3967	4583	4451
Spalni vagoni	13175	14712	17592	11923	11312	12217

3-10. Gostje in prenočitve po vrstah nastanitvenih zmogljivosti in po mesecih, Republika Slovenija, 1989

	Skupaj	I	II	III	IV	V	VI
Gostje							
SKUPAJ	2663046	154546	135445	188014	197566	225947	250331
Osnovne nastanitvene zmogljivosti	1873878	115988	105226	150365	163964	180400	177330
Hoteli	1529624	91445	89948	126681	139557	149230	144203
Penzioni	37784	2554	1644	3445	2069	2980	3353
Moteli	171345	8350	7045	10514	12846	16315	16562
Prenočišča	40751	2794	2494	3006	2950	3721	3307
Turistična naselja	50021	8565	1895	3931	3608	4144	4968
Gostilne	41893	2183	1885	2515	2720	3827	4580
Druge gostinske nastanitvene zmogljivosti	2460	97	315	273	214	183	357
Dopolnilne nastanitvene zmogljivosti	789168	38558	30219	37649	33602	45547	73001
Termalna in mineralna zdravilišča	53838	3643	3387	4060	4532	4582	3709
Klimatska zdravilišča	1908	141	111	190	89	122	107
Planinski domovi in kočje	81781	1989	1283	1640	1327	1635	4287
Delavski počitniški domovi	118033	10810	7861	11769	5983	4981	9091
Otroški in mladinski počitniški domovi	26949	1819	1634	1759	1054	1498	5021
Kampi	227765	1478	1049	1814	5038	14543	24274
Zasebne sobe	115207	4704	2317	4117	3310	5704	11914
Začasne nastanitvene zmogljivosti	11496	220	312	313	337	226	471
Spalni vagoni	152191	13754	12265	11987	11932	12256	14127
Prenočitve gostov							
SKUPAJ	8509902	481859	429743	580986	513879	654037	848135
Osnovne nastanitvene zmogljivosti	5416235	339248	310623	427225	394939	491912	555480
Hoteli	4643555	286253	269973	363150	344041	430570	482303
Penzioni	100095	8782	4912	11517	4555	6257	7637
Moteli	206024	10581	9871	13724	15963	19241	20186
Prenočišča	84577	6092	5446	6052	6262	7410	7201
Turistična naselja	243696	19421	11962	20027	11654	16222	23667
Gostilne	131042	7924	8039	12134	12051	11206	12985
Druge gostinske nastanitvene zmogljivosti	7246	195	420	621	413	1006	1501
Dopolnilne nastanitvene zmogljivosti	3093667	142611	119120	153761	118940	162125	292655
Termalna in mineralna zdravilišča	442466	28729	25599	32071	38777	39165	36202
Klimatska zdravilišča	19173	854	782	1475	897	1595	1790
Planinski domovi in kočje	100871	5200	2585	4657	2020	1914	5358
Delavski počitniški domovi	682580	51864	43553	59998	23918	20573	52600
Otroški in mladinski počitniški domovi	184712	11658	10992	11717	5364	6351	28620
Kampi	879371	7463	4814	7392	16587	49984	87729
Zasebne sobe	539749	18102	13661	19340	14676	25221	60293
Začasne nastanitvene zmogljivosti	92554	4987	4869	5124	4769	5066	5936
Spalni vagoni	152191	13754	12265	11987	11932	12256	14127

3-10. Gostje in prenočitve po vrstah nastanitvenih zmogljivosti in po mesecih, Republika Slovenija, 1989
(nadaljevanje)

	VII	VIII	IX	X	XI	XII
Gostje						
SKUPAJ	357008	396337	270462	202609	148670	136111
Osnovne nastanitvene zmogljivosti	181425	209916	192907	169846	119188	107323
Hoteli	141425	161308	156312	141411	98640	89464
Penzioni	4936	6222	4462	2600	1629	1890
Moteli	20519	24560	19342	16131	10704	8457
Prenočišča	4092	5543	4142	3367	2575	2760
Turistična naselja	5885	5441	3580	3010	2646	2348
Gostilne	4408	6648	4871	3187	2728	2341
Druge gostinske nastanitvene zmogljivosti	160	194	198	140	266	63
Dopolnilne nastanitvene zmogljivosti	175583	186421	77555	32763	29482	28788
Termalna in mineralna zdravilišča	4615	5357	5229	5052	5611	4061
Klimatska zdravilišča	189	205	209	162	152	231
Planinski domovi in kočje	19602	27969	15620	4233	861	1335
Delavski počitniški domovi	20262	23454	9511	3777	5162	5372
Otroški in mladinski počitniški domovi	5717	4456	2381	802	132	676
Kampi	77763	71392	20846	4410	2603	2555
Zasebne sobe	29784	34493	10643	3501	2165	2555
Začasne nastanitvene zmogljivosti	3632	4831	302	349	196	307
Spalni vagoni	14019	14264	12814	10477	12600	11696
Prenočitve gostov						
SKUPAJ	1386420	1458236	872482	549190	375299	359636
Osnovne nastanitvene zmogljivosti	628493	698979	589500	430617	276547	272672
Hoteli	529351	581821	512860	373192	235249	234792
Penzioni	13176	16940	10525	5910	4720	5164
Moteli	23417	29745	22609	19365	11787	9535
Prenočišča	7885	11053	9131	7734	5433	4878
Turistična naselja	40492	42265	19726	15361	11395	11504
Gostilne	13551	16387	13650	8797	7638	6680
Druge gostinske nastanitvene zmogljivosti	621	768	999	258	325	119
Dopolnilne nastanitvene zmogljivosti	757927	759257	282982	118573	98752	86964
Termalna in mineralna zdravilišča	42225	51441	43592	40815	38430	25420
Klimatska zdravilišča	2463	2208	1761	1728	1645	1975
Planinski domovi in kočje	23091	31096	17485	4705	991	1769
Delavski počitniški domovi	149770	168446	58179	16755	19531	17393
Otroški in mladinski počitniški domovi	46331	37072	19761	2692	895	3259
Kampi	300545	280971	81921	21054	12028	8883
Zasebne sobe	160907	154981	40658	12414	9302	10194
Začasne nastanitvene zmogljivosti	18576	18778	6811	7933	3330	6375
Spalni vagoni	14019	14264	12814	10477	12600	11696

4. DOMAČI GOSTJE IN PRENOČITVE, REPUBLIKA SLOVENIJA, 1988-1989

4-1. Domači gostje in prenočitve po vrstah nastanitvenih zmogljivosti in po mesecih, Republika Slovenija, 1988

	Skupaj	I	II	III	IV	V	VI
Gostje							
SKUPAJ	1606638	129876	124917	142133	134315	140290	140719
Osnovne nastanitvene zmogljivosti	1085104	92174	90694	107856	103029	107717	96334
Hoteli	870257	74494	74684	90578	83208	85010	75397
Penzioni	24801	2813	2550	2541	1913	2015	2296
Moteli	106619	6568	5683	6480	10083	13148	10402
Prenočišča	35394	3162	2982	3467	2805	3155	2946
Turistična naselja	19083	2604	2047	1786	2263	1795	2693
Gostilne	26864	2348	2506	2802	2597	2422	2451
Druge gostinske nastanitvene zmogljivosti	2086	185	242	202	160	172	149
Dopolnilne nastanitvene zmogljivosti	521534	37702	34223	34277	31286	32573	44385
Termalna in mineralna zdravilišča	50518	4669	3759	3936	4426	4500	3906
Klimatska zdravilišča	9553	828	1081	1136	863	803	749
Planinski domovi in kočje	77412	2388	1899	2937	1544	1894	3376
Delavski počitniški domovi	111600	12372	11250	10102	6452	4066	2797
Otroški in mladinski počitniški domovi	18796	1711	989	563	598	1335	4361
Kampi	50845	1030	833	767	2323	3409	7091
Zasebne sobe	44137	3544	2896	2821	2578	2446	3658
Začasne nastanitvene zmogljivosti	4681	173	273	251	364	255	476
Spalni vagoni	153992	10987	11243	11764	12138	13865	13971
Prenočitve gostov							
SKUPAJ	4933798	446442	404934	429749	349078	363655	431537
Osnovne nastanitvene zmogljivosti	2730246	284211	259931	286076	232757	236977	222728
Hoteli	2162639	227045	205116	227390	184484	188304	174279
Penzioni	91589	13394	11581	10202	6354	5204	7162
Moteli	141046	10156	9705	9227	12438	17004	13514
Prenočišča	126177	10937	11581	15352	11100	10806	10468
Turistična naselja	87538	13145	11589	11026	7016	4998	7413
Gostilne	115530	9085	9615	12266	10801	10324	9193
Druge gostinske nastanitvene zmogljivosti	5727	449	744	613	564	337	699
Dopolnilne nastanitvene zmogljivosti	2203552	162231	145003	143673	116321	126678	208809
Termalna in mineralna zdravilišča	415034	34402	31177	34661	33617	39858	39347
Klimatska zdravilišča	70858	4800	6479	7529	6497	6513	7911
Planinski domovi in kočje	104185	7510	6857	8519	3489	2088	4184
Delavski počitniški domovi	665159	61737	58633	51223	25706	19194	40962
Otroški in mladinski počitniški domovi	169726	12878	7158	5106	5736	8719	38386
Kampi	347238	5570	4607	4556	11934	20352	41716
Zasebne sobe	224112	20605	13879	15550	13026	12918	18708
Začasne nastanitvene zmogljivosti	53248	3742	4970	4765	4178	3171	3624
Spalni vagoni	153992	10987	11243	11764	12138	13865	13971

4-1. Domači gostje in prenočitve po vrstah nastanitvenih zmogljivosti in po mesecih, Republika Slovenija, 1988
(nadaljevanje)

	VII	VIII	IX	X	XI	XII
Gostje						
SKUPAJ	150406	166143	143016	121186	110649	102988
Osnovne nastanitvene zmogljivosti	68788	70109	89473	95659	86006	77265
Hoteli	52110	53209	68862	76689	72387	63629
Penzioni	2114	2600	2164	1519	1090	1186
Moteli	8139	8163	11378	11349	7383	7843
Prenočišča	3093	2523	3171	3082	2491	2517
Turistična naselja	1363	1420	1333	712	768	299
Gostilne	1868	2113	2334	2099	1684	1640
Druge gostinske nastanitvene zmogljivosti	101	81	231	209	203	151
Dopolnilne nastanitvene zmogljivosti	81618	96034	53543	25527	24643	25723
Termalna in mineralna zdravilišča	4099	3765	4637	4357	4141	4323
Klimatska zdravilišča	614	695	670	666	791	657
Planinski domovi in kočje	17697	29239	12195	1708	1012	1523
Delavski počitniški domovi	19734	21587	8560	2802	3878	4000
Otroški in mladinski počitniški domovi	2287	4451	1873	74	191	363
Kampi	15347	11666	4947	1594	1040	798
Zasebne sobe	7885	9288	2942	2269	2094	1716
Začasne nastanitvene zmogljivosti	995	885	364	193	227	225
Spalni vagoni	12960	14458	17355	11864	11269	12118
Prenočitve gostov						
SKUPAJ	606178	649563	425357	309918	281507	235880
Osnovne nastanitvene zmogljivosti	202735	214291	219156	216266	193508	161610
Hoteli	155601	162379	171239	172951	160206	133645
Penzioni	8693	10911	6177	4704	3514	3693
Moteli	9644	10694	15242	14548	9357	9517
Prenočišča	10936	10336	10076	9859	7690	7036
Turistična naselja	8027	9699	5922	3707	4201	795
Gostilne	9388	9970	10076	10087	8109	6616
Druge gostinske nastanitvene zmogljivosti	446	302	424	410	431	308
Dopolnilne nastanitvene zmogljivosti	403443	435272	206201	93652	87999	74270
Termalna in mineralna zdravilišča	42875	37171	35474	33113	29617	23722
Klimatska zdravilišča	6885	6220	5806	5322	4163	2733
Planinski domovi in kočje	20199	31584	13998	2012	1331	2414
Delavski počitniški domovi	147694	162635	53505	12293	18145	13432
Otroški in mladinski počitniški domovi	25791	43422	17397	608	1466	3059
Kampi	102771	93787	42070	11515	5260	3100
Zasebne sobe	38050	39729	16998	13060	12255	9334
Začasne nastanitvene zmogljivosti	6218	6266	3598	3865	4493	4358
Spalni vagoni	12960	14458	17355	11864	11269	12118

4-2. Domači gostje in prenočitve po vrstah nastanitvenih zmogljivosti in po mesecih, Republika Slovenija, 1989

	Skupaj	I	II	III	IV	V	VI
Gostje							
SKUPAJ	1526498	129623	105924	131897	129296	131363	134559
Osnovne nastanitvene zmogljivosti	1042061	93032	77690	99122	102107	102997	91306
Hoteli	825335	71035	64425	80986	85589	82336	71766
Penzioni	20019	2165	1431	2777	1282	1373	1413
Moteli	106959	7181	6069	8080	8713	11304	10092
Prenočišča	29522	2593	2216	2526	2400	3097	2221
Turistična naselja	35987	8215	1608	2710	2150	2697	3329
Gostilne	22391	1746	1626	1770	1767	2007	2279
Druge gostinske nastanitvene zmogljivosti	1848	97	315	273	206	183	206
Dopolnilne nastanitvene zmogljivosti	484437	36591	28234	32775	27189	28366	43253
Termalna in mineralna zdravilišča	32251	2864	2286	2322	2556	2708	2408
Klimatska zdravilišča	1736	136	106	184	89	121	101
Planinski domovi in kočje	69904	1943	1200	1562	1285	1507	3891
Delavski počitniški domovi	109944	10715	7692	11342	5619	4283	7903
Otroški in mladinski počitniški domovi	24665	1573	1605	1635	975	1422	4899
Kampi	58126	1317	891	1030	2628	3878	6781
Zasebne sobe	33816	4174	1991	2482	1835	2033	2874
Začasne nastanitvene zmogljivosti	4996	216	286	306	335	225	345
Spalni vagoni	148999	13653	12177	11912	11867	12189	14051
Prenočitve gostov							
SKUPAJ	4622747	386948	316280	385391	334570	340560	416244
Osnovne nastanitvene zmogljivosti	2668714	255665	206993	254280	244826	239334	234979
Hoteli	2152740	207756	171049	202678	207925	199798	188631
Penzioni	59931	7787	4392	10102	3607	2884	3905
Moteli	134451	9266	8658	10949	11340	13666	13130
Prenočišča	66366	5683	4894	5237	5318	6089	5486
Turistična naselja	154418	17900	10074	13971	6218	8229	13322
Gostilne	95962	7078	7506	10722	10029	7662	9494
Druge gostinske nastanitvene zmogljivosti	4846	195	420	621	389	1006	1011
Dopolnilne nastanitvene zmogljivosti	1954033	131283	109287	131111	89744	101226	181265
Termalna in mineralna zdravilišča	257401	21272	18251	17629	19911	22526	23298
Klimatska zdravilišča	18969	849	754	1469	897	1594	1784
Planinski domovi in kočje	87224	5147	2502	4523	1973	1753	4895
Delavski počitniški domovi	637592	51575	42784	58947	22430	16716	44686
Otroški in mladinski počitniški domovi	178172	10511	10963	11494	5277	6219	28419
Kampi	376945	6753	4266	4887	11636	22482	42813
Zasebne sobe	178995	16633	12800	15208	11044	12712	15791
Začasne nastanitvene zmogljivosti	69736	4890	4790	5042	4709	5035	5528
Spalni vagoni	148999	13653	12177	11912	11867	12189	14051

4-2. Domači gostje in prenočitve po vrstah nastanitvenih zmogljivosti in po mesecih, Republika Slovenija, 1989
(nadaljevanje)

	VII	VIII	IX	X	XI	XII
Gostje						
SKUPAJ	147415	154247	133493	124920	113834	89927
Osnovne nastanitvene zmogljivosti	68566	69380	85702	99121	87521	65517
Hoteli	51078	50979	65579	78272	71043	52247
Penzioni	1625	2154	1915	1518	1125	1241
Moteli	8450	8386	11081	12314	8689	6600
Prenočišča	2073	2210	2704	2832	2298	2352
Turistična naselja	3736	3710	1974	1998	2290	1570
Gostilne	1574	1902	2389	2074	1810	1447
Druge gostinske nastanitvene zmogljivosti	30	39	60	113	266	60
Dopolnilne nastanitvene zmogljivosti	78849	84867	47791	25799	26313	24410
Termalna in mineralna zdravilišča	2922	2420	3091	2723	3528	2423
Klimatska zdravilišča	158	148	157	157	148	231
Planinski domovi in kočje	16336	23047	13137	3918	803	1275
Delavski počitniški domovi	19011	21966	8159	3159	5102	4993
Otroški in mladinski počitniški domovi	5202	3716	2129	784	126	599
Kampi	15669	13385	5886	2486	2311	1864
Zasebne sobe	5004	5704	2669	1959	1602	1489
Začasne nastanitvene zmogljivosti	1147	1033	290	316	193	304
Spalni vagoni	13400	13448	12273	10297	12500	11232
Prenočitve gostov						
SKUPAJ	609471	625728	388910	306585	280364	231696
Osnovne nastanitvene zmogljivosti	218751	221642	207938	222828	201588	159890
Hoteli	166246	163667	164410	180456	167999	132125
Penzioni	5468	7083	4307	3639	3402	3355
Moteli	10745	11164	13441	15093	9554	7445
Prenočišča	4998	6074	6717	6692	4918	4260
Turistična naselja	22961	25339	9351	9881	9577	7595
Gostilne	8179	8029	9563	6890	5813	4997
Druge gostinske nastanitvene zmogljivosti	154	286	149	177	325	113
Dopolnilne nastanitvene zmogljivosti	390720	404086	180972	83757	78776	71806
Termalna in mineralna zdravilišča	27951	25615	22839	20559	21043	16507
Klimatska zdravilišča	2432	2151	1708	1723	1633	1975
Planinski domovi in kočje	19581	25392	14699	4185	921	1653
Delavski počitniški domovi	142375	160338	49079	12818	19344	16500
Otroški in mladinski počitniški domovi	45049	34596	19030	2664	883	3067
Kampi	105408	103505	42186	15042	11158	6809
Zasebne sobe	26061	31760	12459	8729	8037	7761
Začasne nastanitvene zmogljivosti	8463	7281	6699	7740	3257	6302
Spalni vagoni	13400	13448	12273	10297	12500	11232

4-3. Domači gostje in prenočitve po vrstah nastanitvenih zmogljivosti, republikah, pokrajinah in vrstah krajev, Republika Slovenija, 1988

	Skupaj	Ljubljana	Zdraviliški kraji	Obmorski kraji	Gorski kraji	Drugi turistični kraji	Drugi kraji
Gostje							
SKUPAJ	1606638	277952	181021	204311	363061	541938	38355
Po vrstah objektov:							
Osnovne nastanitvene zmogljivosti	1085104	182858	92738	99242	182435	496378	31453
Hoteli	870257	155422	78951	94576	146548	385053	9707
Penzioni	24801	-	116	516	13069	8735	2365
Moteli	106619	2179	8532	-	-	86832	9076
Prenočišča	35394	17483	94	-	4118	10169	3530
Turistična naselja	19083	-	2769	3922	12392	-	-
Gostilne	26864	7774	2066	207	4453	5589	6775
Druge gostinske nastanitvene zmogljivosti	2086	-	210	21	1855	-	-
Dopolnilne nastanitvene zmogljivosti	521534	95094	88283	105069	180626	45560	6902
Termalna in mineralna zdravilišča	50518	-	50518	-	-	-	-
Klimatska zdravilišča	9553	-	-	7791	1762	-	-
Planinski domovi	77412	-	-	-	76990	79	343
Delavski počitniški domovi	111600	-	1610	40038	69237	169	546
Otroški in mladinski počitniški domovi	18796	-	466	8682	9648	-	-
Kampi	50845	270	33623	10495	5437	973	47
Zasebne sobe	44137	1541	2066	6512	17552	11911	4555
Začasne nastanitvene zmogljivosti	4681	691	-	656	-	1923	1411
Spalni vagoni	153992	92592	-	30895	-	30505	-
Po republikah:							
SR Bosna in Hercegovina	176699	39617	10200	10736	14892	91272	9982
SR Črna gora	17098	5827	896	1165	1537	7278	395
Republika Hrvaška	277486	37125	27903	26471	72978	105368	7641
Republika Makedonija	39540	10645	3437	2364	3271	18443	1380
Republika Slovenija	706766	75048	123290	121517	229074	147588	10249
Republika Srbija	389049	109690	15295	42058	41309	171989	8708
Območje R Srbije brez SAP	337388	94934	12159	40594	32727	149314	7660
AP Kosovo	19448	7410	1276	651	947	8511	653
AP Vojvodina	32213	7346	1860	813	7635	14164	395

4-3. Domači gostje in prenočitve po vrstah nastanitvenih zmogljivosti, republikah, pokrajinah in vrstah krajev, Republika Slovenija, 1988 (nadaljevanje)

	Skupaj	Ljubljana	Zdraviliški kraji	Obmorski kraji	Gorski kraji	Drugi turistični kraji	Drugi kraji
Prenočitve							
SKUPAJ	4993798	421631	1210645	843337	1216300	1090247	151638
Po vrstah objektov:							
Osnovne nastanitvene zmogljivosti	2730246	320249	512359	247754	567719	972875	109290
Hoteli	2162639	237012	472524	237126	412053	766217	37707
Penzioni	91589	-	658	2225	49592	29821	9293
Moteli	141046	3836	9730	-	-	116961	10519
Prenočišča	126177	61733	112	-	16920	32613	14799
Turistična naselja	87538	-	18027	7790	61721	-	-
Gostilne	115530	17668	10342	571	22714	27263	36972
Druge gostinske nastanitvene zmogljivosti	5727	-	966	42	4719	-	-
Dopolnilne nastanitvene zmogljivosti	2203552	101382	698286	595583	648581	117372	42348
Termalna in mineralna zdravilišča	415034	-	415034	-	-	-	-
Klimatska zdravilišča	70858	-	-	61821	9037	-	-
Planinski domovi in koč	104185	-	-	-	102916	79	1190
Delavski počitniški domovi	665159	-	13513	297530	350026	612	3478
Otroški in mladinski počitniški domovi	169726	-	3498	90139	76089	-	-
Kampi	347238	435	241592	73901	28691	2495	124
Zasebne sobe	224112	5540	24649	39224	81822	55666	17211
Začasne nastanitvene zmogljivosti	53248	2815	-	2073	-	28015	20345
Spalni vagoni	153992	92592	-	30895	-	30505	-
Po republikah:							
SR Bosna in Hercegovina	537827	73392	51859	30711	62880	253855	65130
SR Črna gora	31700	10335	1822	2696	4119	11747	981
Republika Hrvaška	806637	63995	160481	65811	259178	224760	32412
Republika Makedonija	102176	19185	15495	8559	9844	44401	4692
Republika Slovenija	2685475	101954	930024	624553	724371	275536	29037
Republika Srbija	769983	152770	50964	111007	155908	279948	19386
Območje R Srbije brez AP	618482	124718	43428	103243	101762	231547	13784
AP Kosovo	56625	15014	3500	3046	6825	23483	4757
AP Vojvodina	94876	13038	4036	4718	47321	24918	845

4-4. Domači gostje in prenočitve po vrstah nastanitvenih zmogljivosti, republikah, pokrajinah in vrstah krajev, Republika Slovenija, 1989

	Skupaj	Ljubljana	Zdraviliški kraji	Obmorski kraji	Gorski kraji	Drugi turistični kraji	Drugi kraji
Gostje							
SKUPAJ	1526498	251376	192985	193629	335665	510262	42581
Po vrstah objektov:							
Osnovne nastanitvene zmogljivosti							
Hoteli	825335	133113	92643	104578	123470	359546	11985
Penzioni	20019	-	603	303	10279	5920	2914
Moteli	106959	1958	7377	-	-	88894	8730
Prenočišča	29522	17244	76	144	495	6803	4760
Turistična naselja	35987	-	10825	2977	22185	-	-
Gostilne	22391	5604	1639	127	2641	6244	6136
Druge gostinske nastanitvene zmogljivosti	1848	-	88	-	1760	-	-
Dopolnilne nastanitvene zmogljivosti							
Termalna in mineralna zdravilišča	32251	-	32251	-	-	-	-
Klímatska zdravilišča	1736	-	-	-	1736	-	-
Planinski domovi	69904	-	-	-	68539	41	1324
Delavski počitniški domovi	109944	-	2078	38076	69054	199	537
Otroški in mladinski počitniški domovi	24665	-	-	9759	14906	-	-
Kampi	58126	236	43416	7014	6315	986	159
Zasebne sobe	33816	1191	1989	4980	14285	6582	4789
Začasne nastanitvene zmogljivosti	4996	619	-	28	-	3102	1247
Spalni vagoni	148999	91411	-	25643	-	31945	-
Po republikah:							
SR Bosna in Hercegovina	168107	35482	9205	9714	15098	88743	9865
SR Črna gora	15338	5001	625	981	1464	6788	479
Republika Hrvaška	267640	33737	25216	31983	64748	103040	8916
Republika Makedonija	38177	10467	1604	1924	3198	19336	1648
Republika Slovenija	693571	73879	144051	109882	216909	137303	11547
Republika Srbija	343665	92810	12284	39145	34248	155052	10126
Območje R Srbije							
brez AP	295903	78859	9927	37807	24739	135778	8793
AP Kosovo	19256	7276	979	711	867	8646	777
AP Vojvodina	28506	6675	1378	627	8642	10628	556

4-4. Domači gostje in prenočitve po vrstah nastanitvenih zmogljivosti, republikah, pokrajinah in vrstah krajev, Republika Slovenija, 1989 (nadaljevanje)

	Skupaj	Ljubljana	Zdraviliški kraji	Obmorski kraji	Gorski kraji	Drugi turistični kraji	Drugi kraji
Prenočitve							
SKUPAJ	4622747	350287	1270453	797103	1078245	976672	149987
Po vrstah objektov:							
Osnovne nastanitvene zmogljivosti	2668714	253970	695118	306092	451404	861636	100494
Hoteli	2152740	212284	592439	297663	327870	680832	41652
Penzioni	59931	-	5014	1600	31355	12901	9061
Moteli	134451	3516	8137	-	-	113497	9301
Prenočišča	66366	26889	234	307	1573	23892	13471
Turistična naselja	154418	-	72959	5910	75549	-	-
Gostilne	95962	11281	14751	612	11795	30514	27009
Druge gostinske nastanitvene zmogljivosti	4846	-	1584	-	3262	-	-
Dopolnilne nastanitvene zmogljivosti	1954033	96317	575335	491011	626841	115036	49493
Termalna in mineralna zdravilišča	257401	-	257401	-	-	-	-
Klimatska zdravilišča	18969	-	-	-	18969	-	-
Planinski domovi	87224	-	-	-	85286	41	1897
Delavski počitniški domovi	637592	-	16084	284641	332957	549	3361
Otroški in mladinski počitniški domovi	178172	-	-	86718	91454	-	-
Kampi	376945	329	285850	58558	29102	2854	252
Zasebne sobe	178995	3151	16000	35259	69073	36546	18966
Začasne nastanitvene zmogljivosti	69736	1426	-	192	-	43101	25017
Spalni vagoni	148999	91411	-	25643	-	31945	-
Po republikah:							
SR Bosna in Hercegovina	474121	53197	44615	26804	55794	235937	57774
SR Črna gora	28247	8829	1192	2373	4516	10714	623
Republika Hrvaška	726314	55833	131793	76840	225069	202948	33831
Republika Makedonija	80326	17712	3411	8174	7524	39811	3694
Republika Slovenija	2670379	92966	1050055	585595	658354	251016	32393
Republika Srbija	643360	121750	39387	97317	126988	236246	21672
Območje R Srbije							
brez AP	507921	98628	33796	92174	68737	199898	14688
AP Kosovo	46276	12324	2203	2272	2856	20510	6111
AP Vojvodina	89163	10798	3388	2871	55395	15838	873

5. TUJI GOSTJE IN PRENOČITVE, REPUBLIKA SLOVENIJA, 1988-1989

5-1. Tuji gostje in prenočitve po vrstah nastanitvenih zmogljivosti in po mesecih, Republika Slovenija, 1988

	Skupaj	I	II	III	IV	V	VI
Gostje							
SKUPAJ	1117218	23583	25994	39583	66157	89437	116995
Osnovne nastanitvene zmogljivosti	788630	21610	24029	36366	60164	73415	84228
Hoteli	666513	19184	22059	33088	53097	64195	71063
Penzioni	14147	304	388	374	739	1113	1780
Moteli	63203	1068	718	1462	2943	4471	6553
Prenočišča	11696	351	182	198	460	624	907
Turistična naselja	13613	311	341	657	2013	1385	1448
Gostilne	18596	387	341	587	912	1555	2363
Druge gostinske nastanitvene zmogljivosti	862	5	-	-	-	72	114
Dopolnilne nastanitvene zmogljivosti	328588	1973	1965	3217	5993	16022	32767
Termalna in mineralna zdravilišča	20060	829	1155	1689	2040	1583	1660
Klimatska zdravilišča	2606	37	73	118	221	156	122
Planinski domovi in kočje	12520	9	27	36	46	134	372
Delavski počitniški domovi	7725	166	124	169	517	651	1054
Otroški in mladinski počitniški domovi	2071	87	25	30	50	51	106
Kampi	184712	154	107	305	1432	9749	20570
Zasebne sobe	90973	687	449	865	1631	3639	8566
Začasne nastanitvene zmogljivosti	6747	4	5	5	56	59	50
Spalni vagoni	1174	-	-	-	-	-	267
Prenočitve gostov							
SKUPAJ	3873770	92152	112174	145416	188135	291858	429986
Osnovne nastanitvene zmogljivosti	2603167	81320	100184	124857	156616	234218	313755
Hoteli	2355950	75892	93858	116235	139536	215051	288441
Penzioni	28815	708	1485	827	1501	2272	3351
Moteli	69166	1348	912	1608	3274	4839	7132
Prenočišča	23166	791	451	383	660	1559	1806
Turistična naselja	87660	1667	2608	4352	9652	6781	8526
Gostilne	35994	887	870	1452	1993	3516	3887
Druge gostinske nastanitvene zmogljivosti	2416	27	-	-	-	200	612
Dopolnilne nastanitvene zmogljivosti	1270603	10832	11990	20559	31519	57640	116231
Termalna in mineralna zdravilišča	170404	6509	8539	14471	19382	15397	13113
Klimatska zdravilišča	15895	123	276	729	887	1475	1211
Planinski domovi in kočje	14054	44	70	37	61	175	426
Delavski počitniški domovi	48640	589	573	817	1863	4229	8659
Otroški in mladinski počitniški domovi	8478	471	53	49	50	55	106
Kampi	551298	902	450	1133	4250	23632	50545
Zasebne sobe	434910	2070	1884	3168	4752	12484	41680
Začasne nastanitvene zmogljivosti	25750	124	145	155	274	193	224
Spalni vagoni	1174	-	-	-	-	-	267

5-1. Tuji gostje in prenočitve po vrstah nastanitvenih zmogljivosti in po mesecih, Republika Slovenija, 1988
(nadaljevanje)

	VII	VIII	IX	X	XI	XII
Gostje						
SKUPAJ	228318	256598	136776	74199	27206	32372
Osnovne nastanitvene zmogljivosti	119543	143643	104851	67093	24663	29025
Hoteli	95118	113353	88579	58923	21702	26152
Penzioni	2354	3439	2267	760	277	352
Moteli	13870	16742	8149	4289	1660	1278
Prenočišča	2079	3381	1674	884	438	518
Turistična naselja	2196	2091	1622	1111	226	212
Gostilne	3711	4426	2378	1080	356	500
Druge gostinske nastanitvene zmogljivosti	215	211	182	46	4	13
Dopolnilne nastanitvene zmogljivosti	108775	112955	31925	7106	2543	3347
Termalna in mineralna zdravilišča	1718	2132	1957	2316	1724	1257
Klimatska zdravilišča	573	544	363	123	32	244
Planinski domovi in kočje	3478	5218	2816	290	17	77
Delavski počitniški domovi	1182	1510	1497	437	76	342
Otroški in mladinski počitniški domovi	302	1226	23	5	17	149
Kampi	70638	65185	14381	1803	220	168
Zasebne sobe	28243	32819	10588	2067	411	1008
Začasne nastanitvene zmogljivosti	2426	4067	63	6	3	3
Spalni vagoni	215	254	237	59	43	99
Prenočitve gostov						
SKUPAJ	827290	914576	475536	229678	75513	91456
Osnovne nastanitvene zmogljivosti	420824	471498	366439	195402	59583	78471
Hoteli	372756	413938	334662	179301	53907	72373
Penzioni	4587	6765	4561	1352	494	912
Moteli	14633	18458	8689	4832	2016	1425
Prenočišča	3669	5507	3557	2082	1191	1510
Turistična naselja	18140	17760	10133	5700	1206	1135
Gostilne	6473	8438	4546	2064	765	1103
Druge gostinske nastanitvene zmogljivosti	566	632	291	71	4	13
Dopolnilne nastanitvene zmogljivosti	406466	443078	109097	34276	15930	12985
Termalna in mineralna zdravilišča	12609	21764	18388	19799	13433	7000
Klimatska zdravilišča	3322	4023	2430	504	187	728
Planinski domovi in kočje	4890	5740	3091	331	26	163
Delavski počitniški domovi	7576	10718	10164	2685	119	648
Otroški in mladinski počitniški domovi	711	6065	161	5	17	735
Kampi	214501	211593	38016	4946	709	621
Zasebne sobe	151540	170863	36420	5845	1306	2898
Začasne nastanitvene zmogljivosti	12102	12058	190	102	90	93
Spalni vagoni	215	254	237	59	43	99

5-2. Tuji gostje in prenočitve po vrstah nastanitvenih zmogljivosti in po mesecih, Republika Slovenija, 1989

	Skupaj	I	II	III	IV	V	VI
Gostje							
SKUPAJ	1136548	24923	29521	56117	68270	94584	115772
Osnovne nastanitvene zmogljivosti	831817	22956	27536	51243	61857	77403	86024
Hoteli	704289	20410	25523	45695	53968	66894	72437
Penzioni	17765	389	213	668	787	1607	1940
Moteli	64386	1169	976	2434	4133	5011	6470
Prenočišča	11229	201	278	480	550	624	1086
Turistična naselja	14034	350	287	1221	1458	1447	1639
Gostilne	19502	437	259	745	953	1820	2301
Druge gostinske nastanitvene zmogljivosti	612	-	-	-	8	-	151
Dopolnilne nastanitvene zmogljivosti	304731	1967	1985	4874	6413	17181	29748
Termalna in mineralna zdravilišča	21587	779	1101	1738	1976	1874	1301
Klimatska zdravilišča	172	5	5	6	-	1	6
Planinski domovi in kočje	11877	46	83	78	42	128	396
Delavski počitniški domovi	8089	95	169	427	364	698	1188
Otroški počitniški domovi	2284	246	29	124	79	76	122
Kampi	169639	161	158	784	2410	10665	17493
Zasebne sobe	81391	530	326	1635	1475	3671	9040
Začasne nastanitvene zmogljivosti	6500	4	26	7	2	1	126
Spalni vagoni	3192	101	88	75	65	67	76
Prenočitve gostov							
SKUPAJ	3887155	94911	113463	195595	179309	313477	431891
Osnovne nastanitvene zmogljivosti	2747521	83583	103630	172945	150113	252578	320501
Hoteli	2490815	78497	98924	160472	136116	230772	293672
Penzioni	40164	995	520	1415	948	3373	3732
Moteli	74573	1315	1213	2775	4623	5575	7056
Prenočišča	18211	409	552	815	944	1321	1715
Turistična naselja	89278	1521	1888	6056	5436	7993	10345
Gostilne	35080	846	533	1412	2022	3544	3491
Druge gostinske nastanitvene zmogljivosti	2400	-	-	-	24	-	490
Dopolnilne nastanitvene zmogljivosti	1139634	11328	9833	22650	29196	60899	111390
Termalna in mineralna zdravilišča	185065	7457	7348	14442	18866	16639	12904
Klimatska zdravilišča	204	5	28	6	-	1	6
Planinski domovi in kočje	13647	53	83	134	47	161	463
Delavski počitniški domovi	44988	289	769	1051	1488	3857	7914
Otroški in mladinski počitniški domovi	6540	1147	29	223	87	132	201
Kampi	502426	710	548	2505	4951	27502	44916
Zasebne sobe	360754	1469	861	4132	3632	12509	44502
Začasne nastanitvene zmogljivosti	22818	97	79	82	60	31	408
Spalni vagoni	3192	101	88	75	65	67	76

5-2. Tuji gostje in prenočitve po vrstah nastanitvenih zmogljivosti in po mesecih, Republika Slovenija, 1989
(nadaljevanje)

	VII	VIII	IX	X	XI	XII
Gostje						
SKUPAJ	209593	242090	136969	77689	34836	46184
Osnovne nastanitvene zmogljivosti	112859	140536	107205	70725	31667	41806
Hoteli	90347	110329	90733	63139	27597	37217
Penzioni	3311	4068	2547	1082	504	649
Moteli	12069	16174	8261	3817	2015	1857
Prenočišča	2019	3333	1438	535	277	408
Turistična naselja	2149	1731	1606	1012	356	778
Gostilne	2834	4746	2482	1113	918	894
Druge gostinske nastanitvene zmogljivosti	130	155	138	27	-	3
Dopolnilne nastanitvene zmogljivosti	96734	101554	29764	6964	3169	4378
Termalna in mineralna zdravilišča	1693	2937	2138	2329	2083	1638
Klimatska zdravilišča	31	57	52	5	4	-
Planinski domovi in kočje	3266	4922	2483	315	58	60
Delavski počitniški domovi	1251	1488	1352	618	60	379
Otroški in mladinski počitniški domovi	515	740	252	18	6	77
Kampi	62094	58007	14960	1924	292	691
Zasebne sobe	24780	28789	7974	1542	563	1066
Začasne nastanitvene zmogljivosti	2485	3798	12	33	3	3
Spalni vagoni	619	816	541	180	100	464
Prenočitve gostov						
SKUPAJ	776949	832508	483572	242605	94935	127940
Osnovne nastanitvene zmogljivosti	409742	477337	381562	207789	74959	112782
Hoteli	363105	418154	348450	192736	67250	102667
Penzioni	7708	9857	6218	2271	1318	1809
Moteli	12672	18581	9168	4272	2233	2090
Prenočišča	2887	4979	2414	1042	515	618
Turistična naselja	17531	16926	10375	5480	1818	3909
Gostilne	5372	8358	4087	1907	1825	1683
Druge gostinske nastanitvene zmogljivosti	467	482	850	81	-	6
Dopolnilne nastanitvene zmogljivosti	367207	355171	102010	34816	19976	15158
Termalna in mineralna zdravilišča	14274	25826	20753	20256	17387	8913
Klimatska zdravilišča	31	57	53	5	12	-
Planinski domovi in kočje	3510	5704	2786	520	70	116
Delavski počitniški domovi	7395	8108	9100	3937	187	893
Otroški in mladinski počitniški domovi	1282	2476	731	28	12	192
Kampi	195137	177466	39735	6012	870	2074
Zasebne sobe	134846	123221	28199	3685	1265	2433
Začasne nastanitvene zmogljivosti	10113	11497	112	193	73	73
Spalni vagoni	619	816	541	180	100	464

5-3. Tuji gostje in prenočitve po vrstah nastanitvenih zmogljivosti in vrstah krajev, Republika Slovenija, 1988
(nadaljevanje)

	Skupaj	Ljubljana	Zdraviliški kraji	Obmorski kraji	Gorski kraji	Drugi turistični kraji	Drugi kraji
Gostje							
SKUPAJ	1117218	165482	75955	268602	290331	293599	23249
Osnovne nastanitvene zmogljivosti	788630	146866	31713	188368	193771	212762	15150
Hoteli	666513	134218	22804	178373	182036	148173	909
Penzioni	14147	-	43	391	6848	5019	1846
Moteli	63203	843	4095	-	-	54116	4149
Prenočišča	11696	5130	105	-	467	3672	2322
Turistična naselja	13613	-	3264	7735	2614	-	-
Gostilne	18596	6675	1365	1431	1419	1782	5924
Druge gostinske nastanitvene zmogljivosti	862	-	37	438	387	-	-
Dopolnilne nastanitvene zmogljivosti	328588	18616	44242	80234	96560	80837	8099
Termalna in mineralna zdravilišča	20060	-	20060	-	-	-	-
Klimatska zdravilišča	2606	-	-	2305	301	-	-
Planinski domovi	12520	-	-	-	12466	-	54
Delavski počitniški domovi	7725	-	3	4492	3205	5	20
Otroški in mladinski počitniški domovi	2071	-	-	719	1352	-	-
Kampi	184712	12874	21809	31518	55302	61321	1888
Zasebne sobe	90973	1763	2370	39842	23934	17062	6002
Začasne nastanitvene zmogljivosti	6747	3074	-	1306	-	2232	135
Spalni vagoni	1174	905	-	52	-	217	-
Prenočitve gostov							
SKUPAJ	3873770	244626	410068	1537329	1207593	437862	36292
Osnovne nastanitvene zmogljivosti	2603167	221364	165635	994776	871903	326816	22673
Hoteli	2355950	197631	138323	942487	824083	250729	2697
Penzioni	28815	-	408	1078	17216	6456	3657
Moteli	69166	1385	4254	-	-	59158	4369
Prenočišča	23166	10912	119	-	1712	7482	2941
Turistična naselja	87660	-	18235	46880	22545	-	-
Gostilne	35994	11436	4237	3435	4886	2991	9009
Druge gostinske nastanitvene zmogljivosti	2416	-	59	896	1461	-	-
Dopolnilne nastanitvene zmogljivosti	1270603	23262	244433	542553	335690	111046	13619
Termalna in mineralna zdravilišča	170404	-	170404	-	-	-	-
Klimatska zdravilišča	15895	-	-	15560	335	-	-
Planinski domovi	14054	-	-	-	13996	-	58
Delavski počitniški domovi	48640	-	30	30881	17646	23	60
Otroški in mladinski počitniški domovi	8478	-	-	4146	4332	-	-
Kampi	551298	15523	60761	183668	202950	83172	5224
Zasebne sobe	434910	2598	13238	293428	96431	21208	8007
Začasne nastanitvene zmogljivosti	25750	4236	-	14818	-	6426	270
Spalni vagoni	1174	905	-	52	-	217	-

5-4. Tuji gostje in prenočitve po vrstah nastanitvenih zmogljivosti in vrstah krajev, Republika Slovenija, 1989

	Skupaj	Ljubljana	Zdraviliški kraji	Obmorski kraji	Gorski kraji	Drugi turistični kraji	Drugi kraji
Gostje							
SKUPAJ	1136548	169622	85149	272611	285812	268745	54609
Osnovne nastanitvene zmogljivosti	831817	153043	39091	204068	190374	226874	18367
Hoteli	704289	142980	30116	192443	178266	159116	1369
Penzioni	17765	-	647	295	7728	6915	2180
Moteli	64386	627	3725	-	-	55510	4524
Prenočišča	11229	2598	134	1236	332	2030	4899
Turistična naselja	14034	-	3002	8568	2464	-	-
Gostilne	19502	6838	1400	1527	1039	3303	5395
Druge gostinske nastanitvene zmogljivosti	612	-	67	-	545	-	-
Dopolnilne nastanitvene zmogljivosti	304731	16579	46058	68543	95438	41871	36242
Termalna in mineralna zdravilišča	21587	-	21587	-	-	-	-
Klimatska zdravilišča	172	-	-	-	172	-	-
Planinski domovi in kočje	11877	-	-	-	11809	10	58
Delavski počitniški domovi	8089	-	-	5017	3062	1	9
Otroški in mladinski počitniški domovi	2284	-	-	249	2035	-	-
Kampi	169639	7547	21780	26756	60917	23418	29221
Zasebne sobe	81391	2608	2691	35463	17443	16297	6889
Začasne nastanitvene zmogljivosti	6500	3398	-	1007	-	2030	65
Spalni vagoni	3192	3026	-	51	-	115	-
Prenočitve gostov							
SKUPAJ	3887155	254281	476849	1494036	1167169	415756	79064
Osnovne nastanitvene zmogljivosti	2747521	234326	218830	1036252	873206	356452	28455
Hoteli	2490815	218665	190331	978815	822853	276564	3587
Penzioni	40164	-	2404	1376	22867	8538	4979
Moteli	71573	752	3845	-	-	62087	4889
Prenočišča	18211	4473	134	2153	1327	3538	6586
Turistična naselja	89278	-	18092	50887	20299	-	-
Gostilne	35080	10436	3930	3021	3554	5725	8414
Druge gostinske nastanitvene zmogljivosti	2400	-	94	-	2306	-	-
Dopolnilne nastanitvene zmogljivosti	1139634	19955	258019	457784	293963	59304	50609
Termalna in mineralna zdravilišča	185065	-	185065	-	-	-	-
Klimatska zdravilišča	204	-	-	-	204	-	-
Planinski domovi in kočje	13647	-	-	-	13579	10	58
Delavski počitniški domovi	44988	-	-	31667	13296	7	18
Otroški in mladinski počitniški domovi	6540	-	-	1904	4636	-	-
Kampi	502426	8935	60797	161401	196656	34415	40222
Zasebne sobe	360754	3455	12157	248595	65592	20871	10084
Začasne nastanitvene zmogljivosti	22818	4539	-	14166	-	3886	227
Spalni vagoni	3192	3026	-	51	-	115	-

5-5. Tuji gostje in prenočitve po državah in vrstah nastanitvenih zmogljivosti, Republika Slovenija, 1988

	Skupaj	Avstrija	Belgija	Bolgarija	Češko-slovaška	Danska	DR Nemčija	Finska
Gostje								
SKUPAJ	1117218	101219	32823	2395	12218	20776	3845	8529
Osnovne nastanitvene zmogljivosti	788630	67419	22738	2062	6830	13218	2529	6586
Hoteli	666513	57013	19205	1254	6089	11075	1875	6346
Penzioni	14147	848	558	14	65	270	104	45
Moteli	63203	3180	1665	752	245	616	193	106
Prenočišča	11696	512	214	17	116	602	60	37
Turistična naselja	13613	3579	766	-	106	387	25	7
Gostilne	18596	2242	312	25	194	222	199	45
Druge gostinske nastanitvene zmogljivosti	862	45	18	-	15	46	73	-
Dopolnilne nastanitvene zmogljivosti	328588	33800	10085	333	5388	7558	1316	1943
Termalna in mineralna zdravilišča	20060	7918	50	4	50	28	11	357
Klimatska zdravilišča	2606	503	13	1	19	-	62	9
Planinski domovi in kočje	12520	3637	92	11	981	23	265	6
Delavski počitniški domovi	7725	463	175	-	1286	109	92	9
Otroški in mladinski počitniški domovi	2071	69	15	-	20	7	-	6
Kampi	184712	10285	7549	190	1203	5601	21	961
Zasebne sobe	90973	10672	2054	68	794	1670	844	545
Začasne nastanitvene zmogljivosti	6747	140	137	59	1034	120	7	50
Spalni vagoni	1174	113	-	-	1	-	14	-
Prenočitve gostov								
SKUPAJ	3873770	397081	110182	4350	54496	102927	14268	61342
Osnovne nastanitvene zmogljivosti	2603167	220894	77271	3903	21039	69136	7242	51352
Hoteli	2355950	189017	68057	2961	19780	62757	6226	51006
Penzioni	28815	2145	1877	14	218	539	150	50
Moteli	69166	4022	1747	861	289	628	218	108
Prenočišča	23166	784	278	26	204	977	136	49
Turistična naselja	87660	18281	4668	-	245	3185	55	13
Gostilne	35994	6552	486	41	288	676	327	126
Druge gostinske nastanitvene zmogljivosti	2416	93	158	-	15	374	130	-
Dopolnilne nastanitvene zmogljivosti	1270603	176187	32911	447	33457	33791	7026	9990
Termalna in mineralna zdravilišča	170404	74396	112	16	80	87	17	5111
Klimatska zdravilišča	15895	3170	19	1	188	-	478	23
Planinski domovi in kočje	14054	4019	98	11	1041	33	276	6
Delavski počitniški domovi	48640	2400	1121	-	12006	611	412	39
Otroški in mladinski počitniški domovi	8478	410	20	-	136	7	-	6
Kampi	551298	37804	23748	199	2077	22559	78	1599
Zasebne sobe	434910	53532	7631	161	3672	10347	5744	3140
Začasne nastanitvene zmogljivosti	25750	343	162	59	14256	147	7	66
Spalni vagoni	1174	113	-	-	1	-	14	-

5-5. Tuji gostje in prenočitve po državah in vrstah nastanitvenih zmogljivosti, Republika Slovenija, 1988
(nadaljevanje)

	Francija	Grčija	Irska	Islandija	Italija	Madžarska	Nizo- zemska	Norveška
Gostje								
SKUPAJ	39296	11874	1176	668	209564	14481	91501	6619
Osnovne nastanitvene zmogljivosti	22613	11184	850	578	162362	8957	40221	4763
Hoteli	17813	6989	719	561	136250	5993	34041	4043
Penzioni	405	314	8	4	3656	132	879	72
Moteli	3241	2634	82	2	13180	2271	2566	358
Prenočišča	404	121	17	1	2778	188	466	75
Turistična naselja	154	1	-	-	1748	125	1266	69
Govilne	588	125	24	10	4519	215	934	142
Druge gostinske nastanitvene zmogljivosti	8	-	-	-	231	33	69	4
Dopolnilne nastanitvene zmogljivosti	16683	690	326	90	47202	5524	51280	1856
Termalna in mineralna zdravilišča	226	11	8	1	5794	54	576	8
Klimatska zdravilišča	30	3	-	-	1045	105	77	12
Planinski domovi in kočje	466	3	19	5	2034	126	917	4
Delavski počitniški domovi	60	2	5	-	1347	264	963	18
Otroški in mladinski počitniški domovi	102	30	12	3	411	41	112	6
Kampi	13200	308	143	19	16926	3691	41740	696
Zasebne sobe	2294	309	96	62	17955	1180	6588	1057
Začasne nastanitvene zmogljivosti	301	24	43	-	1644	63	307	55
Spalni vagoni	4	-	-	-	46	-	-	-
Prenočitve gostov								
SKUPAJ	75133	14427	4147	1193	481622	37090	394471	29648
Osnovne nastanitvene zmogljivosti	44848	13475	3504	802	314354	18810	165178	21328
Hoteli	38431	9206	3315	781	275340	14705	145653	19888
Penzioni	761	325	41	8	6345	476	1301	81
Moteli	3399	3646	82	2	14610	2379	2672	381
Prenočišča	579	153	17	1	5315	305	747	84
Turistična naselja	566	2	-	-	5038	414	12150	675
Govilne	1104	143	49	10	7395	470	2289	215
Druge gostinske nastanitvene zmogljivosti	8	-	-	-	311	61	366	4
Dopolnilne nastanitvene zmogljivosti	30285	952	643	391	167268	18280	229293	8320
Termalna in mineralna zdravilišča	2651	13	23	1	44018	115	4653	49
Klimatska zdravilišča	215	3	-	-	6800	823	395	52
Planinski domovi in kočje	488	3	21	6	2285	138	948	4
Delavski počitniški domovi	199	9	24	-	4142	1306	7937	43
Otroški in mladinski počitniški domovi	134	30	20	3	2759	159	634	20
Kampi	19633	361	265	66	43715	11900	179223	2133
Zasebne sobe	6295	331	227	315	59053	3731	35128	5956
Začasne nastanitvene zmogljivosti	666	202	63	-	4450	108	375	63
Spalni vagoni	4	-	-	-	46	-	-	-

5-5. Tuji gostje in prenočitve po državah in vrstah nastanitvenih zmogljivosti, Republika Slovenija, 1988
(nadaljevanje)

	Poljska	Portu- galska	Romu- nija	Sovjetska zveza	Španija	Švedska	Švica	Velika Britanija	ZR Nemčija
Gostje									
SKUPAJ	7109	1121	1013	14715	11154	29910	16244	98368	278461
Osnovne nastanitvene zmogljivosti	3154	518	876	14574	6295	19519	12570	88099	182578
Hoteli	2230	473	565	13209	5432	17057	10080	85325	147828
Penzioni	33	-	23	20	34	269	198	789	4576
Moteli	484	24	242	119	426	1010	1334	708	18881
Prenočišča	301	4	18	181	232	230	113	465	2310
Turistična naselja	17	1	6	1	39	668	604	530	3303
Gostilne	83	16	22	1044	126	260	236	264	5472
Druge gostinske nastanitvene zmogljivosti	6	-	-	-	6	25	5	18	208
Dopolnilne nastanitvene zmogljivosti	3955	603	137	141	4859	10391	3674	10269	95883
Termalna in mineralna zdravilišča	20	3	-	41	6	179	146	52	2555
Klimatska zdravilišča	4	-	-	2	3	305	16	15	277
Planinski domovi in kočje	25	-	1	20	44	38	221	526	2912
Delavski počitniški domovi	159	-	-	31	4	25	197	1701	578
Otroški in mladinski počitniški domovi	110	4	-	2	29	21	8	360	321
Kampi	3095	533	99	4	4224	5054	2156	5775	56945
Zasebne sobe	390	40	37	19	271	4638	880	1456	30738
Začasne nastanitvene zmogljivosti	50	23	-	22	278	131	41	384	678
Spalni vagoni	102	-	-	-	-	-	9	-	879
Prenočitve gostov									
SKUPAJ	15979	13441	2157	29163	17414	137149	59765	651297	985176
Osnovne nastanitvene zmogljivosti	7464	685	1934	28746	9376	92406	47290	608979	599497
Hoteli	6198	635	1558	26518	8068	85792	41648	596019	527930
Penzioni	123	-	25	29	48	348	348	5228	7275
Moteli	676	24	245	372	427	1179	1513	856	20318
Prenočišča	334	4	32	685	354	348	292	947	4259
Turistična naselja	17	1	14	1	306	4354	3096	5420	28573
Gostilne	110	21	60	1141	167	346	386	467	10473
Druge gostinske nastanitvene zmogljivosti	6	-	-	-	6	39	7	42	669
Dopolnilne nastanitvene zmogljivosti	8515	656	223	417	8038	44743	12475	42318	358679
Termalna in mineralna zdravilišča	49	7	-	82	12	1736	1678	209	19720
Klimatska zdravilišča	22	-	-	2	3	1793	73	21	1530
Planinski domovi in kočje	25	-	1	38	59	38	241	562	3557
Delavski počitniški domovi	1265	-	-	121	6	43	1757	11739	2676
Otroški in mladinski počitniški domovi	764	4	-	7	49	33	12	1136	1707
Kampi	5142	562	109	4	7003	12626	4905	23089	144743
Zasebne sobe	1064	55	113	109	561	28307	3580	5071	182906
Začasne nastanitvene zmogljivosti	82	28	-	54	345	167	220	491	961
Spalni vagoni	102	-	-	-	-	-	9	-	879

5-6. Tuji gostje in prenočitve po državah in vrstah nastanitvenih zmogljivosti, Republika Slovenija, 1989

	Skupaj	Avstrija	Belgija	Bolga- rija	Češko- slovaška	Danska	DR Nemčija	Finska
Gostje								
SKUPAJ	1136548	104756	38697	3572	9897	14042	4897	7404
Osnovne nastanitvene zmogljivosti	831817	73469	28777	3307	4901	8520	2896	5759
Hoteli	704289	62642	24146	1791	4303	7372	2115	5508
Penzioni	17765	1236	811	61	71	211	71	39
Moteli	64386	3244	1920	1388	166	322	147	120
Prenočišča	11229	614	178	27	84	121	166	25
Turistična naselja	14034	3377	1383	-	25	269	88	16
Gostilne	19502	2340	330	40	220	144	300	47
Druge gostinske nastanitvene zmogljivosti	612	16	9	-	32	81	9	4
Dopolnilne nastanitvene zmogljivosti	304731	31287	9920	265	4996	5522	2001	1645
Termalna in mineralna zdravilišča	21587	8279	16	-	40	30	21	343
Klimatska zdravilišča	172	17	7	-	4	-	-	-
Planinski domovi in kočje	11877	3460	70	2	790	14	101	3
Delavski počitniški domovi	8089	655	209	4	1046	27	79	1
Otroški in mladinski počitniški domovi	2284	116	40	43	84	8	3	10
Kampi	169639	11091	7414	136	1574	4249	1191	765
Zasebne sobe	81391	7256	2043	52	343	1097	544	486
Začasne nastanitvene zmogljivosti	6500	136	121	28	1110	93	13	37
Spalni vagoni	3192	277	-	-	5	4	49	-
Prenočitve gostov								
SKUPAJ	3887155	388627	143324	5103	46481	62817	12168	50466
Osnovne nastanitvene zmogljivosti	2747521	230615	111067	4379	16168	41250	8089	41867
Hoteli	2490815	199973	98193	2684	14927	37450	6539	41563
Penzioni	40164	2882	1438	124	490	477	104	61
Moteli	71573	4451	1988	1433	182	410	178	124
Prenočišča	18211	938	218	28	150	227	240	29
Turistična naselja	89278	17533	8547	-	63	2070	599	22
Gostilne	35080	4804	632	110	308	156	376	64
Druge gostinske nastanitvene zmogljivosti	2400	34	51	-	48	460	53	4
Dopolnilne nastanitvene zmogljivosti	1139634	158012	32257	724	30313	21567	4079	8599
Termalna in mineralna zdravilišča	185065	77150	146	-	131	130	79	4749
Klimatska zdravilišča	204	17	7	-	4	-	-	-
Planinski domovi in kočje	13647	3864	72	2	1071	16	107	3
Delavski počitniški domovi	44988	3319	1039	28	8786	101	204	3
Otroški in mladinski počitniški domovi	6540	288	47	430	355	8	3	10
Kampi	502426	40897	22741	160	4593	14590	2105	1219
Zasebne sobe	360754	32001	8072	74	953	6603	1519	2562
Začasne nastanitvene zmogljivosti	22818	199	133	30	14415	115	13	53
Spalni vagoni	3192	277	-	-	5	4	49	-

5-6. Tuji gostje in prenočitve po državah in vrstah nastanitvenih zmogljivosti, Republika Slovenija, 1989
(nadaljevanje)

	Francija	Grčija	Irska	Islandija	Italija	Madžarska	Nizo- zemska	Norveška
Gostje								
SKUPAJ	34864	11024	1342	538	265367	13193	84657	6101
Osnovne nastanitvene zmogljivosti	20719	10483	969	334	212549	9068	41190	4393
Hoteli	15148	6661	889	309	180578	6612	33410	3748
Penzioni	442	394	13	5	4809	134	1335	71
Moteli	3469	3251	41	-	15600	1891	3335	288
Prenočišča	506	80	16	13	3766	166	372	68
Turistična naselja	245	2	3	-	2550	128	1841	54
Gostilne	895	95	7	7	5094	118	873	161
Druge gostinske nastanitvene zmogljivosti	14	-	-	-	152	19	24	3
Dopolnilne nastanitvene zmogljivosti	14145	541	373	204	52818	4125	43467	1708
Termalna in mineralna zdravilišča	105	10	4	-	8106	57	204	1
Klimatska zdravilišča	9	1	-	-	31	-	19	-
Planinski domovi in kočje	137	9	14	-	1786	40	1356	18
Delavski počitniški domovi	101	2	2	-	1617	128	1720	64
Otroški in mladinski počitniški domovi	103	2	19	62	700	15	51	3
Kampi	11086	221	129	80	18817	3270	34261	695
Zasebne sobe	2180	238	130	58	20018	594	5515	872
Začasne nastanitvene zmogljivosti	407	22	75	4	1673	21	341	41
Spalni vagoni	17	36	-	-	70	-	-	14
Prenočitve gostov								
SKUPAJ	68897	13094	4284	2028	632022	32691	367813	25354
Osnovne nastanitvene zmogljivosti	44090	12275	3386	1151	441220	18176	187559	18619
Hoteli	34619	8396	3273	1106	392757	14855	157634	17454
Penzioni	905	395	40	5	8192	443	4612	83
Moteli	3909	3276	43	-	17719	2043	3564	305
Prenočišča	961	88	18	13	5195	190	564	102
Turistična naselja	1183	3	3	-	7726	452	18534	497
Gostilne	2493	117	9	27	9171	150	2537	175
Druge gostinske nastanitvene zmogljivosti	20	-	-	-	460	43	114	3
Dopolnilne nastanitvene zmogljivosti	24807	819	898	877	190802	14515	180254	6735
Termalna in mineralna zdravilišča	864	120	59	-	60156	123	1437	2
Klimatska zdravilišča	9	1	-	-	58	-	19	-
Planinski domovi in kočje	137	16	20	-	2013	44	1376	19
Delavski počitniški domovi	864	2	6	-	4311	638	11585	322
Otroški in mladinski počitniški domovi	115	2	22	248	2715	105	65	3
Kampi	16507	241	289	283	52886	11980	135139	1792
Zasebne sobe	5531	367	403	342	65939	1587	30136	4499
Začasne nastanitvene zmogljivosti	763	34	99	4	2654	38	497	84
Spalni vagoni	17	36	-	-	70	-	-	14

5-6. Tuji gostje in prenočitve po državah in vrstah nastanitvenih zmogljivosti, Republika Slovenija, 1989
(nadaljevanje)

	Poljska	Portu- galska	Romu- nija	Sovjetska zveza	Španija	Švedska	Švica	Velika Britanija	ZR Nemčija
Gostje									
SKUPAJ	7191	915	880	21689	10879	30369	16464	87792	259240
Osnovne nastanitvene zmogljivosti	3507	627	744	21253	6080	20185	12922	77140	173608
Hoteli	2492	575	639	18199	5012	17987	10889	74743	141042
Penzioni	93	6	15	114	91	280	218	827	5231
Moteli	645	33	60	555	494	930	1336	768	17369
Prenočišča	132	6	7	266	212	240	113	242	2315
Turistična naselja	3	-	-	7	13	492	103	328	2932
Gostilne	135	7	23	2093	207	225	259	214	4617
Druge gostinske nastanitvene zmogljivosti	7	-	-	19	51	31	4	18	102
Dopolnilne nastanitvene zmogljivosti	3684	288	136	436	4799	10184	3542	10652	85632
Termalna in mineralna zdravilišča	15	-	-	16	9	101	136	472	2130
Klimatska zdravilišča	-	-	-	-	-	2	-	10	62
Planinski domovi in kočje	13	2	3	61	51	39	205	488	3046
Delavski počitniški domovi	51	-	-	142	1	156	18	973	852
Otroški in mladinski počitniški domovi	11	2	-	37	34	28	10	299	299
Kampi	2721	193	77	54	4028	3941	1841	6420	51453
Zasebne sobe	270	70	56	103	378	5720	781	1439	25841
Začasne nastanitvene zmogljivosti	16	21	-	23	298	132	49	515	419
Spalni vagoni	587	-	-	-	-	65	502	36	1530
Prenočitve gostov									
SKUPAJ	15413	1519	1555	54893	19364	147687	57923	612232	900517
Osnovne nastanitvene zmogljivosti	6634	1118	1125	53362	11009	95299	48895	564920	601119
Hoteli	4822	1037	1000	46829	9314	89842	45946	554648	535895
Penzioni	521	21	15	889	126	314	323	5464	10216
Moteli	755	35	74	751	540	974	1493	850	18844
Prenočišča	196	6	7	1562	316	271	140	384	4329
Turistična naselja	9	-	-	42	22	3549	477	3164	24201
Gostilne	324	19	29	3232	286	296	512	391	7174
Druge gostinske nastanitvene zmogljivosti	7	-	-	57	405	53	4	19	460
Dopolnilne nastanitvene zmogljivosti	8779	401	430	1531	8355	52388	9028	47312	299398
Termalna in mineralna zdravilišča	39	-	-	44	32	688	1426	4832	17480
Klimatska zdravilišča	-	-	-	-	-	2	-	11	66
Planinski domovi in kočje	21	2	4	188	71	39	232	529	3624
Delavski počitniški domovi	383	-	-	613	1	733	31	7438	4026
Otroški in mladinski počitniški domovi	29	3	-	105	50	28	10	395	1146
Kampi	6958	243	87	178	7263	9530	3568	28879	132470
Zasebne sobe	610	129	339	368	608	41129	3200	4385	138508
Začasne nastanitvene zmogljivosti	152	24	-	35	330	174	59	807	548
Spalni vagoni	587	-	-	-	-	65	502	36	1530

5-7. Tuji gostje in prenočitve po vrstah krajev in državah, Republika Slovenija, 1988

	Skupaj	Ljubljana	Zdraviliški kraji	Obmorski kraji	Gorski kraji	Drugi turistični kraji	Drugi kraji
Gostje							
SKUPAJ	1117218	165482	75955	268602	290331	293599	23249
Iz Avstrije	101219	7088	28547	33654	13149	17092	1689
Belgije	32823	2025	920	10721	10950	7285	922
Bolgarije	2395	695	82	59	120	1389	50
Češkoslovaške	12218	1668	379	3918	2940	3058	255
Danske	20776	2168	376	10604	3889	3456	283
DR Nemčije	3845	817	114	417	1387	965	145
Finske	8529	686	871	4424	1554	925	69
Francije	39296	8022	2132	5646	6645	15720	1131
Grčije	11874	1496	794	152	710	8282	440
Irske	1176	148	30	150	681	148	19
Islandije	668	48	3	137	378	90	12
Italije	209564	30461	9777	60489	34405	69036	5396
Madžarske	14481	1839	601	3209	2576	5933	323
Nizozemske	91501	6578	4986	16928	34754	26776	1479
Norveške	6619	500	43	3892	650	1432	102
Poljske	7109	1678	587	1022	468	2982	372
Portugalske	1121	508	19	78	46	448	22
Romunije	1013	148	41	71	49	670	34
Sovjetske Zveze	14715	11995	61	366	592	1659	42
Španije	11154	3476	968	939	1300	4297	174
Švedske	29910	2257	595	16685	4820	5161	392
Švice	16244	2187	658	5474	2649	4865	411
Velike Britanije	98368	7271	643	14760	65456	9883	355
ZR Nemčije	278461	37715	18069	64630	73791	76897	7359
Drugih evropskih držav	7418	3492	128	1641	986	1125	46
Izraela	14902	1291	1911	648	6558	4227	267
Japonske	1984	1004	23	106	598	229	24
Turčije	14531	5518	612	317	430	6971	683
Kanade	4687	923	260	520	1495	1372	117
ZDA	34904	11892	763	4699	12074	5160	316
Avstralije	3387	825	137	184	1372	774	95
Novo Zelandije	1049	120	93	54	527	237	18
Drugih neevropskih držav	19277	8943	732	2008	2332	5055	207

5-7. Tuji gostje in prenočitve po vrstah krajev in državah, Republika Slovenija, 1988 (nadaljevanje)

	Skupaj	Ljubljana	Zdraviliški kraji	Obmorski kraji	Gorski kraji	Drugi turistični kraji	Drugi kraji
Prenočitve gostov							
SKUPAJ	3873770	244626	410068	1537329	1207593	437862	36292
Iz Avstrije	397081	14372	180565	147831	26053	25442	2818
Belgije	110182	2785	2077	54291	40412	9374	1243
Bolgarije	4350	1031	116	166	529	2452	56
Češkoslovaške	54496	3439	572	36496	7592	6073	324
Danske	102927	3902	696	78803	14463	4765	298
DR Nemčije	14268	2309	374	1501	7053	2799	232
Finske	61342	960	10843	40202	8136	1054	147
Francije	75133	10073	5846	19269	16943	21279	1723
Grčije	14427	1935	808	569	1645	9017	453
Irske	4147	191	66	832	2870	153	35
Islandije	1193	59	3	519	505	95	12
Italije	481622	44277	54904	177348	96487	99799	8807
Madžarske	37090	2829	1202	15272	9612	7726	449
Nizozemske	394471	8630	15322	132475	181168	53394	3482
Norveške	29648	782	90	25833	1259	1582	102
Poljske	15979	3032	822	4235	1145	6085	660
Portugalske	1341	584	23	137	97	475	25
Romunije	2157	336	41	199	143	1390	48
Sovjetske Zveze	29163	17660	115	3700	1789	5762	137
Španije	17414	4685	1368	3004	2901	5256	200
Švedske	137149	3467	3427	104371	19505	5968	411
Švice	59765	3617	3798	36275	7742	7581	752
Velike Britanije	651297	10649	1267	136540	486931	15405	505
ZR Nemčije	958176	49241	97936	486733	208230	104671	11365
Drugih evropskih držav	15427	5328	360	5977	2261	1434	67
Izraela	44766	2051	18915	1223	17873	4417	287
Japonske	4004	1842	36	255	1362	479	30
Turčije	17283	6257	623	509	943	8208	743
Kanade	8865	1574	879	1365	2908	2010	129
ZDA	72658	17726	2866	15063	29189	7471	343
Avstralije	6232	1251	359	551	3043	920	108
Nove Zelandije	1781	146	119	131	1099	266	20
Drugih neevropskih držav	47936	17606	3630	5654	5705	15060	281

5-8. Tuji gostje in prenočitve po vrstah krajev in državah, Republika Slovenija, 1989

	Skupaj	Ljubljana	Zdraviliški kraji	Obmorski kraji	Gorski kraji	Drugi turistični kraji	Drugi kraji
Gostje							
SKUPAJ	1136548	169622	85149	272611	285812	268745	54609
Iz Avstrije	104756	6733	33896	26179	17277	18461	2210
Belgije	38697	1691	947	17646	9803	6658	1952
Bołgarije	3572	956	83	71	156	2233	73
Češkoslovaške	9897	1544	316	3181	2513	2079	264
Danske	14042	2594	192	6444	2543	1458	811
DR Nemčije	4897	840	129	353	2037	1334	204
Finske	7404	685	965	3396	1449	605	304
Francije	34864	6866	1850	5344	5885	11512	3407
Grčije	11024	1316	636	177	777	7606	512
Irske	1342	278	24	220	390	396	34
Islandije	538	42	55	163	219	28	31
Italije	265367	36571	13576	78285	44541	78537	13857
Madžarske	13193	1687	724	3402	1619	5062	699
Nizozemske	84657	4218	4495	16517	33260	21450	4717
Norveške	6101	712	45	3339	786	954	265
Poljske	7191	1767	497	721	464	3063	679
Portugalske	915	206	32	121	67	407	82
Romunije	880	193	35	48	89	489	26
Sovjetske Zveze	21689	16490	166	2040	782	2009	202
Španije	10879	2031	732	1326	1845	3634	1311
Švedske	30369	2485	533	18171	4245	3480	1455
Švice	16464	2833	671	4600	2639	4984	737
Velike Britanije	87792	7045	1200	13465	58083	6920	1079
ZR Nemčije	259240	35668	18776	57525	69692	60892	16687
Drugih evropskih držav	6444	2942	393	1631	656	713	109
Izraela	15039	1389	1787	639	6356	4336	532
Japonske	1801	991	24	89	427	229	41
Turčije	15472	6704	630	229	328	6709	872
Kanade	4724	1035	199	601	1448	1297	144
ZDA	32229	11010	706	4000	11460	4497	556
Avstralije	3270	856	74	290	1213	603	234
Novo Zelandije	1064	163	41	70	595	105	90
Drugih neevropskih držav	20735	9081	720	2328	2168	6005	433

6. PREGLED PO OBČINAH REPUBLIKE SLOVENIJE

6-1. Zmogljivosti, gostje in prenočitve po občinah Republike Slovenije in vrstah nastanitvenih zmogljivosti 1988¹⁾

	* ZMOGLJIVOSTI *		* G O S T J E *				* PRENOČITVE *			
	* SOBE *	* LEŽIŠČA *	* SKUPAJ *	* DOMACI *	* TUJI *	* SKUPAJ *	* DOMAČIH *	* TUJIH *	* SKUPAJ *	
	* SKUPAJ *	* STALNA *					* GOSTUV *	* GOSTUV *		
SR SLOVENIJA	35290	9188	82962	2723856	1636638	1117218	8807568	4933798	3872770	
OSNOVNE NASTAN.ZMOG.	15660	34196	30117	1873734	1025104	788636	5233412	2730248	2632167	
HOTELI	12590	26482	23139	1526770	870257	666513	4518589	2162639	2355950	
PENZIONI	541	1279	1165	38948	24801	14147	120404	91589	28815	
MOTELI	671	1450	1258	169822	106619	63203	210212	141046	69166	
PRENOČIŠČA	536	1318	1210	47090	35394	11696	149343	126177	23166	
TURISTIČNA NASELJA	498	1637	1485	32696	19383	13613	175198	87538	87660	
GOSTILNE	759	1873	1703	45460	26864	18596	151524	115533	35994	
DRUGE GOST. NAST.ZMOG.	65	157	157	2948	2086	862	8143	5727	2416	
DOPOLNILNE NASTAN.ZMOG.	19630	56892	52845	850122	521524	328588	3474155	2203552	1270603	
TOPL.IN MINERAL.ZUR.	1634	2667	2584	70578	50518	20060	585438	415034	170404	
KLIMATSKA ZUR.	186	396	366	12159	9553	2606	86753	70858	15895	
PL.ČUMUVI IN KOČE	844	5292	4148	89932	77412	12520	118239	104185	14054	
DELAVSKI POČ.DOMUVI	3221	10387	9581	119325	111600	7725	713799	665159	42640	
UTR. IN ML. POČ.DOMUVI	496	2425	2315	20867	18796	2071	178204	169726	8478	
KAMPI	5825	17505	16905	235557	50845	184712	898536	347238	551298	
ZASEBNE SOBE	6400	15662	14421	135110	44137	90973	659022	224112	434910	
ZACASNE NASTAN. ZMOG.	894	2170	2137	11428	4681	6747	78998	53248	25750	
SPALNI VAGONI	130	388	288	155166	153992	1174	155166	153992	1174	
AJDOVŠČINA	68	187	145	9618	7564	2054	15064	12320	2744	
OSNOVNE NASTAN.ZMOG.	64	139	127	9363	7309	2054	14809	12065	2744	
HOTELI	59	132	120	9083	7065	2018	14516	11811	2705	
PRENOČIŠČA	5	7	7	280	244	36	293	254	39	
DOPOLNILNE NASTAN.ZMOG.	4	48	18	255	255	-	255	255	-	
PL.ČUMUVI IN KOČE	4	48	18	255	255	-	255	255	-	
BREŽICE	1000	3008	2895	75707	56756	18951	337527	292560	44967	
OSNOVNE NASTAN.ZMOG.	380	822	710	43399	33128	10271	150166	125164	25002	
HOTELI	321	690	586	30342	24371	5971	133541	113001	20540	
MOTELI	27	60	55	11904	7869	4035	12238	8122	4116	
PRENOČIŠČA	19	36	38	548	443	105	2988	2869	119	
GOSTILNE	13	34	31	605	445	160	1399	1172	227	
DOPOLNILNE NASTAN.ZMOG.	620	2186	2185	32308	23628	8680	187361	167396	19965	
DELAVSKI POČ.DOMUVI	6	27	26	443	443	-	2483	2483	-	
KAMPI	590	2100	2100	31171	22740	8431	183800	164098	19702	
ZASEBNE SOBE	24	59	59	694	445	249	1978	815	263	
CELJE	479	926	889	45264	36720	8644	204220	159724	44496	
OSNOVNE NASTAN.ZMOG.	350	686	649	44337	35813	8524	192999	149388	43611	
HOTELI	341	666	631	43954	35443	8511	191707	148189	43518	
GOSTILNE	9	20	18	383	370	13	1292	1199	93	
DOPOLNILNE NASTAN.ZMOG.	129	240	240	1027	907	120	11221	10336	885	
DELAVSKI POČ.DOMUVI	-	-	-	141	141	-	989	989	-	
ZASEBNE SOBE	129	240	240	886	766	120	10232	9347	885	
CERKNICA	37	92	85	1239	922	317	4450	4028	422	
OSNOVNE NASTAN.ZMOG.	37	92	85	1239	922	317	4450	4028	422	
PENZIONI	17	38	38	560	490	70	1792	1695	103	
PRENOČIŠČA	20	54	47	679	432	247	2652	2333	319	
CRNOMELJ	117	376	372	5197	3238	1959	12668	8739	3929	
OSNOVNE NASTAN.ZMOG.	48	92	88	3418	2891	527	8575	7642	933	
PENZIONI	48	92	88	3418	2891	527	8575	7642	933	
DOPOLNILNE NASTAN.ZMOG.	69	284	284	1779	347	1432	4093	1097	2996	
PL.ČUMUVI IN KOČE	9	44	44	94	94	-	116	116	-	
KAMPI	60	240	240	1685	253	1432	3977	981	2996	
DOMŽALE	47	103	102	5615	4303	1312	10078	8214	1864	
OSNOVNE NASTAN.ZMOG.	37	77	77	4976	3786	1190	8020	6323	1687	
HOTELI	29	63	63	4274	3201	1073	5286	4091	1195	
PRENOČIŠČA	5	8	8	376	310	66	1492	1159	333	
GOSTILNE	3	6	6	326	275	51	1242	1083	159	
DOPOLNILNE NASTAN.ZMOG.	10	26	25	639	517	122	2058	1881	177	
ZASEBNE SOBE	10	26	25	639	517	122	2058	1881	177	
DRAVUGRAD	19	36	26	939	914	25	7670	7567	103	
OSNOVNE NASTAN.ZMOG.	19	36	26	939	914	25	7670	7567	103	
HOTELI	19	36	26	939	914	25	7670	7567	103	
GORNJA RADGONA	465	901	733	31626	27446	4180	155677	134798	20879	
OSNOVNE NASTAN.ZMOG.	459	842	681	31181	27154	4027	150893	131092	19801	
HOTELI	459	842	681	31181	27154	4027	150893	131092	19801	
DOPOLNILNE NASTAN.ZMOG.	26	59	52	445	292	153	4784	3706	1078	
ZASEBNE SOBE	26	59	52	445	292	153	4784	3706	1078	
GROŠUPLJE	89	191	186	18706	11148	7558	29621	21947	7674	
OSNOVNE NASTAN.ZMOG.	79	164	159	18462	11028	7425	29147	21664	7483	
HOTELI	24	53	48	524	432	92	2479	2339	140	
PENZIONI	5	14	14	526	293	233	1312	1069	242	
MOTELI	40	67	67	17065	9969	7096	20016	12920	7096	

1) Nekateri objekti so bili 31.8. zaprti, podatki za goste in prenočitve pa se nanašajo na vse leto.

5-8. Tuji gostje in prenočitve po vrstah krajev in državah, Republika Slovenija, 1989 (nadaljevanje)

	Skupaj	Ljubljana	Zdraviliški kraji	Obmorski kraji	Gorski kraji	Drugi turistični kraji
Prenočitve gostov						
SKUPAJ	3887155	254281	476849	1494036	1167169	415756
Iz Avstrije	388627	11937	206515	107116	31759	28325
Belgije	143324	2271	2195	94136	31328	10839
Bolgarije	5103	1428	87	172	772	2560
Češkoslovaške	46481	2955	623	30249	7945	3853
Danske	62817	4065	468	46537	8760	1869
DR Nemčije	12168	1745	329	1128	5506	3153
Finske	50466	1039	11844	29374	7057	817
Francije	68897	8999	3350	18003	16637	16586
Grčije	13094	1736	876	570	1299	8087
Irske	4284	366	88	1387	1971	434
Islandije	2028	56	297	1076	527	35
Italije	632022	51892	76745	226011	141061	116247
Madžarske	32691	2858	1279	16750	4009	6975
Nizozemske	367813	6128	14333	129952	161759	47208
Norveške	25354	1001	59	20372	2559	1091
Poljske	15413	2815	737	2208	1066	7309
Portugalske	1519	425	32	253	234	449
Romunije	1555	252	36	121	385	731
Sovjetske Zveze	54893	28882	374	15140	3212	6387
Španije	19364	2551	1149	4981	4869	3996
Švedske	147687	3699	2010	118071	17374	4936
Švice	57923	4401	3600	32001	8825	7968
Velike Britanije	612232	9935	6599	133380	446879	13837
ZR Nemčije	900517	46344	109856	436823	197422	87502
Drugih evropskih držav	14914	4628	1890	5485	1769	1031
Izraela	46008	2186	23306	1294	14077	4581
Japonske	3350	1710	38	165	954	402
Turčije	19277	9319	662	457	424	7463
Kanade	10499	1954	668	1488	4466	1743
ZDA	70932	17606	2935	11808	31026	6782
Avstralije	6409	1439	255	701	2960	786
Nove Zelandije	2060	260	58	134	1377	130
Drugih neevropskih držav	47434	17399	3556	6693	6901	11644

6-1. Zmožljivosti, gostje in prenočitve po občinah Republike Slovenije in vrstah nastanitvenih zmožljivosti 1988¹⁾
(nadaljevanje)

	* ZMOGLJIVOSTI *			* G O S T J E *			* PRENOČITVE *		
	* LEŽIŠČA *			* SKUPAJ * DOMAČI * TUJI *			* SKUPAJ * DOMAČIH * TUJIH *		
	* SOBE *	* SKUPAJ *	* STALNA *	* SKUPAJ *	* DOMAČI *	* TUJI *	* SKUPAJ *	* DOMAČIH *	* TUJIH *
GOSTILNE	10	30	30	348	344	4	5340	5336	4
DOPOLNILNE NASTAN. ZMOG.	10	27	27	243	110	133	474	283	191
ZASEBNE SOBE	10	27	27	243	110	133	474	283	191
HRASTNIK	74	256	244	3772	3284	488	8877	7901	976
OSNOVNE NASTAN. ZMOG.	28	68	56	2308	2138	170	5684	5070	614
HOTELI	28	68	56	2308	2138	170	5684	5070	614
DOPOLNILNE NASTAN. ZMOG.	46	188	188	1464	1146	318	3193	2831	362
PL. DOMOVI IN KUČE	20	84	84	677	371	306	1222	916	306
DELAVSKI POUČ. DOMOVI	16	77	77	745	736	9	1639	1589	50
ZASEBNE SOBE	10	27	27	42	39	3	352	326	6
IDRIJA	157	408	341	10647	7041	3606	36762	20448	16314
OSNOVNE NASTAN. ZMOG.	131	295	248	9957	6480	3477	35862	19757	16105
HOTELI	119	260	216	9858	6446	3412	35176	19653	15523
GOSTILNE	12	35	32	99	34	65	686	104	582
DOPOLNILNE NASTAN. ZMOG.	26	113	93	690	561	129	900	691	209
PL. DOMOVI IN KUČE	3	34	34	144	144	-	222	222	-
DELAVSKI POUČ. DOMOVI	11	53	36	505	403	102	505	403	102
ZASEBNE SOBE	12	26	23	41	14	27	173	66	107
ILIRSKA BISTRICA	57	191	176	9699	6343	3356	18273	14140	4133
OSNOVNE NASTAN. ZMOG.	38	116	116	3997	2285	1712	12563	10074	2489
HOTELI	23	45	45	3753	2099	1654	11189	9015	2174
PRENOČIŠČA	15	71	71	244	186	58	1374	1059	315
DOPOLNILNE NASTAN. ZMOG.	19	75	60	5702	4358	1644	5710	4066	1644
PL. DOMOVI IN KUČE	7	38	25	463	410	53	463	410	53
DELAVSKI POUČ. DOMOVI	-	-	-	4	4	-	12	12	-
ZASEBNE SOBE	12	37	35	5235	3644	1591	5235	3644	1591
IZOLA	1331	3553	3109	58744	26329	32415	285416	108089	177327
OSNOVNE NASTAN. ZMOG.	417	1004	813	33844	15232	18612	134274	34026	100248
HOTELI	304	759	588	26036	13111	12925	100817	30438	70379
TURISTIČNA NASELJA	113	245	225	7808	2121	5687	33457	3588	29869
DOPOLNILNE NASTAN. ZMOG.	914	2549	2296	24900	11097	13803	151142	74063	77079
DELAVSKI POUČ. DOMOVI	207	558	479	12519	10008	2511	82036	67605	14431
KAMPI	280	880	880	8818	622	8196	40326	3538	36788
ZASEBNE SOBE	427	1111	937	3563	467	3096	28780	2920	25860
JESENICE	2394	6975	6131	176372	94680	81692	608223	308129	300094
OSNOVNE NASTAN. ZMOG.	1176	2970	2600	118157	46954	71203	398512	118009	280503
HOTELI	1084	2710	2359	109539	42471	67068	376362	101237	275125
PENZIONI	83	233	214	8429	4317	4112	21136	15781	5355
PRENOČIŠČA	3	7	7	40	38	2	544	542	2
GOSTILNE	6	20	20	149	128	21	470	449	21
DOPOLNILNE NASTAN. ZMOG.	1218	4005	3531	58215	47726	10489	209711	190120	19591
KLIMATSKA ZDR.	26	74	64	2063	1762	301	9372	9037	335
PL. DOMOVI IN KUČE	140	836	706	18849	14939	3910	20550	16132	4418
DELAVSKI POUČ. DOMOVI	446	1533	1362	23906	22627	1279	117099	111103	5996
OTR. IN ML. POUČ. DOMOVI	83	265	202	6373	6052	321	43422	41524	1896
KAMPI	50	200	200	1584	-	1584	1725	-	1725
ZASEBNE SOBE	473	1097	997	5440	2346	3094	17543	12324	5219
KAMNIK	248	973	818	12422	11284	1138	32771	30642	2129
OSNOVNE NASTAN. ZMOG.	31	108	100	2058	1853	205	6560	5898	662
PENZIONI	14	40	32	1281	1245	36	5013	4959	54
PRENOČIŠČA	5	47	47	144	59	85	709	275	434
GOSTILNE	12	21	21	633	549	84	838	664	174
DOPOLNILNE NASTAN. ZMOG.	217	865	718	10364	9431	933	26211	24744	1467
PL. DOMOVI IN KUČE	39	233	193	3151	2922	229	3804	3532	272
DELAVSKI POUČ. DOMOVI	143	520	413	6374	6365	9	21029	21017	12
KAMPI	30	100	100	551	10	541	833	30	803
ZASEBNE SOBE	5	12	12	288	134	154	545	165	380
KUČEVJE	70	165	150	5969	4634	1335	12598	9614	2984
OSNOVNE NASTAN. ZMOG.	67	145	134	5890	4555	1335	12519	9535	2984
HOTELI	33	76	65	5429	4455	974	10362	8971	1391
PRENOČIŠČA	16	33	33	210	-	210	602	-	602
GOSTILNE	16	36	36	251	100	151	1555	564	991
DOPOLNILNE NASTAN. ZMOG.	3	20	16	79	79	-	79	79	-
PL. DOMOVI IN KUČE	3	20	16	79	79	-	79	79	-
KOPER	1893	5255	5184	104973	70150	34823	362777	186559	176218
OSNOVNE NASTAN. ZMOG.	496	995	984	50139	26624	23515	149648	48201	101447
HOTELI	487	977	966	49827	26312	23515	148601	47154	101447
PENZIONI	9	18	18	212	312	-	1047	1047	-
DOPOLNILNE NASTAN. ZMOG.	1397	4260	4200	54834	43526	11308	213129	138358	74771
DELAVSKI POUČ. DOMOVI	158	670	666	3044	2928	116	26532	25332	1200
OTR. IN ML. POUČ. DOMOVI	147	810	810	4905	4372	533	46351	43774	2577
KAMPI	600	1800	1800	9578	1464	8114	80725	16251	64474
ZASEBNE SOBE	309	582	526	5465	3250	2215	26202	20196	6006
ZASASNE NASTAN. ZMOG.	150	300	300	895	617	278	2372	1910	462
SPALNI VAGONI	33	98	98	30947	20895	52	30947	30895	52

6-1. Zmogljivosti, gostje in prenočitve po občinah Republike Slovenije in vrstah nastanitvenih zmogljivosti 1988¹⁾
(nadaljevanje)

	* ZMOGLJIVOSTI *			* G O S T J E *			* PRENOČITVE *		
	* LEŽIŠČA *			* SKUPAJ *	* DOMAČI *	* TUJI *	* SKUPAJ * * DOMAČIH * * TUJIH *		
	* SOBE *	* SKUPAJ *	* STALNA *				* GOSTOV *	* GUSTOV *	
KRANJ	905	2439	2165	59383	41014	18369	164242	129512	34730
OSNOVNE NASTAN. ZMOG.	308	756	597	45544	30813	14731	95151	69891	25260
HOTELI	251	567	474	41384	27873	13511	81186	58393	22793
PENZIONI	10	23	21	1962	1084	898	5208	3694	1514
PRENOČIŠČA	15	30	30	346	203	143	978	627	351
GOSTILNE	32	136	72	1832	1653	179	7779	7177	802
DOPOLNILNE NASTAN. ZMOG.	597	1683	1568	13839	10201	3638	69091	59621	9470
PL. DOMOVI IN KUČE	32	312	242	4476	4126	350	7471	6926	545
DELAVSKI POC. DOMOVI	75	236	203	3056	3300	56	15639	15391	248
ZASEBNE SOBE	232	530	518	5706	2595	2111	37036	30386	6650
ZACASNE NASTAN. ZMOG.	258	605	605	601	480	121	8945	6918	2027
KRŠKO	140	356	281	10048	8182	1866	47248	42280	4968
OSNOVNE NASTAN. ZMOG.	126	322	254	9833	7969	1864	41269	36303	4966
HOTELI	76	191	137	7509	6173	1336	29917	26302	3615
GOSTILNE	50	131	117	2324	1796	528	11352	10001	1351
DOPOLNILNE NASTAN. ZMOG.	14	34	27	215	213	2	5979	5977	2
ZASEBNE SOBE	14	34	27	215	213	2	5979	5977	2
LASKO	257	546	520	11811	11283	528	93711	91220	2491
OSNOVNE NASTAN. ZMOG.	54	130	106	5885	5468	417	23578	22271	1307
HOTELI	39	95	77	5300	4914	386	17752	16503	1249
GOSTILNE	15	35	29	585	554	31	5826	5768	58
DOPOLNILNE NASTAN. ZMOG.	203	416	414	5926	5815	111	70133	68949	1184
TOPL. IN MINERAL. ZDR.	179	333	333	5593	5537	56	66646	66112	534
PL. DOMOVI IN KUČE	6	45	45	119	119	-	163	163	-
ZASEBNE SOBE	18	38	36	214	159	55	3324	2674	650
LENART	8	14	14	110	110	-	1789	1789	-
OSNOVNE NASTAN. ZMOG.	8	14	14	110	110	-	1789	1789	-
PRENOČIŠČA	8	14	14	110	110	-	1789	1789	-
LENDAVA	133	285	285	8846	6572	2273	37844	26862	10982
OSNOVNE NASTAN. ZMOG.	133	285	285	8846	6572	2273	37844	26862	10982
HOTELI	84	141	141	8465	6350	2115	36582	25820	10762
TURISTIČNA NASELJA	29	101	101	134	13	121	257	16	161
URUGE GOST. NAST. ZMOG.	20	43	43	247	210	37	1025	966	59
LITIJA	25	48	48	1094	1021	73	4078	3943	135
OSNOVNE NASTAN. ZMOG.	23	43	43	1090	1017	73	4064	3929	135
PENZIONI	15	29	29	630	613	17	2775	2746	29
GOSTILNE	8	14	14	460	404	56	1289	1183	106
DOPOLNILNE NASTAN. ZMOG.	2	5	5	4	4	-	14	14	-
ZASEBNE SOBE	2	5	5	4	4	-	14	14	-
LJUBLJANA BEŽIGRAD	255	936	503	24858	9965	14893	35812	17550	18262
OSNOVNE NASTAN. ZMOG.	44	113	81	10850	9372	1478	16670	14721	1949
HOTELI	38	102	70	10348	9162	1186	15810	14153	1657
GOSTILNE	6	11	11	502	210	292	860	568	292
DOPOLNILNE NASTAN. ZMOG.	211	823	422	14008	593	13415	19142	2829	16313
KAMPI	200	800	400	13144	270	12674	15958	425	15523
ZASEBNE SOBE	11	23	22	864	323	541	3184	2394	790
LJUBLJANA CENTER	1312	2541	2107	364802	233614	131188	531798	333771	198027
OSNOVNE NASTAN. ZMOG.	1172	2159	1728	266538	139711	126827	429569	237061	192508
HOTELI	1050	1903	1496	244388	126029	118359	366880	190630	176250
PRENOČIŠČA	92	184	160	11976	8103	3873	47304	38392	8912
GOSTILNE	30	72	72	10174	5579	4595	15385	8039	7346
DOPOLNILNE NASTAN. ZMOG.	140	382	379	98264	93903	4361	102229	96710	5519
ZASEBNE SOBE	14	33	30	1231	683	548	2206	1425	781
ZACASNE NASTAN. ZMOG.	66	169	169	3536	628	2908	6526	2693	3833
SPALNI VAGONI	60	180	160	93497	92592	905	93497	92592	905
LJUBLJANA MOSTE POLJE	17	71	42	990	882	108	4418	2588	1833
OSNOVNE NASTAN. ZMOG.	11	26	22	737	640	97	3776	1957	1819
GOSTILNE	11	26	22	737	640	97	3776	1957	1819
DOPOLNILNE NASTAN. ZMOG.	6	45	20	253	242	11	642	631	11
PL. DOMOVI IN KUČE	5	40	16	208	197	11	208	197	11
ZASEBNE SOBE	1	5	4	45	45	-	434	434	-
LJUBLJANA SSKA	468	1167	1103	77781	46926	30855	128135	85703	42432
OSNOVNE NASTAN. ZMOG.	345	708	647	70587	45976	24611	116592	83689	32903
HOTELI	153	294	253	34904	20231	14673	51953	32229	19724
PENZIONI	22	46	46	263	100	163	895	130	765
MOTELI	56	123	114	20009	13077	6932	25158	16632	8526
PRENOČIŠČA	79	171	165	13687	11204	2483	30171	26715	3456
GOSTILNE	35	74	69	1724	1364	360	8415	7983	432
DOPOLNILNE NASTAN. ZMOG.	123	459	456	7194	950	6244	11543	2014	9529
PL. DOMOVI IN KUČE	-	-	-	85	85	-	85	85	-
DELAVSKI POC. DOMOVI	-	-	-	8	8	-	8	8	-
KAMPI	130	400	400	5415	85	5330	8757	501	8256
ZASEBNE SOBE	23	59	56	1686	772	914	2693	1425	1273

6-1. Zmogljivosti, gostje in prenočitve po občinah Republike Slovenije in vrstah nastanitvenih zmogljivosti 1988¹⁾
(nadaljevanje)

	* ZMOGLJIVOSTI *		* G O S T J E *			* PRENOČITVE *			
	* LEŽIŠČA *		* SKUPAJ *	* DOMAČI *	* TUJI *	* SKUPAJ *	* DOMAČIH *	* TUJIH *	* GOSTOV *
	* SOBE *	* SKUPAJ * STALNA *							
LJUBLJANA VIČ RUDNIK	127	337	329	3694	1635	2059	14610	12015	2595
OSNOVNE NASTAN. ZMOG.	23	53	50	2218	671	1547	2623	833	1790
GOSTILNE	23	53	50	2218	671	1547	2623	833	1790
DOPOLNILNE NASTAN. ZMOG.	104	284	279	1476	964	512	11987	11182	805
DELAVSKI POČ. DOMOVI	2	5	5	85	85	-	153	153	-
OTK. IN ML. POČ. DOMOVI	8	80	80	587	587	-	10369	10369	-
ZASEBNE SOBE	14	36	34	575	229	346	940	538	402
ZACASNE NASTAN. ZMOG.	60	163	160	229	63	166	525	122	403
LJUTOMER	178	445	445	5859	4379	1480	27508	18816	8692
OSNOVNE NASTAN. ZMOG.	78	145	145	4274	3659	615	15583	12804	2779
HOTELI	43	79	79	3327	2911	426	11665	9575	1490
PENZIONI	35	66	66	937	748	189	4518	3229	1289
DOPOLNILNE NASTAN. ZMOG.	100	300	300	1585	720	865	11925	6012	5913
KAMPI	100	300	300	1577	720	857	11917	6012	5905
ZASEBNE SOBE	-	-	-	8	-	8	8	-	8
LOGATEC	43	76	54	5262	2680	2582	6638	3607	2031
OSNOVNE NASTAN. ZMOG.	43	76	54	5262	2680	2582	6638	3607	2031
PENZIONI	18	37	37	1102	329	773	2313	1108	1205
MOTELI	20	30	10	4110	2321	1789	4110	2321	1789
GOSTILNE	5	9	7	50	30	20	215	178	37
MARIBOR - PESNICA	54	115	109	18780	13214	5566	22700	16869	5831
OSNOVNE NASTAN. ZMOG.	54	115	109	18780	13214	5566	22700	16869	5831
MOTELI	51	106	100	18465	12943	5522	20128	14386	5742
GOSTILNE	3	9	9	315	271	44	2572	2483	89
MARIBOR - POBREŽJE	6	20	13	206	206	-	3669	3669	-
OSNOVNE NASTAN. ZMOG.	6	20	13	206	206	-	3669	3669	-
GOSTILNE	6	20	13	206	206	-	3669	3669	-
MARIBOR - ROTOVZ	732	1440	1294	148264	118553	29711	224560	182230	42330
OSNOVNE NASTAN. ZMOG.	462	842	706	108018	86358	21660	180859	148808	32051
HOTELI	441	760	649	105894	85107	20767	176477	146030	30447
MOTELI	15	60	45	1778	1038	740	3722	2498	1224
GOSTILNE	6	22	12	346	213	133	660	280	380
DOPOLNILNE NASTAN. ZMOG.	270	598	588	40246	32195	8051	43701	33422	10279
PL. DOMOVI IN KUČE	11	36	26	80	80	-	80	80	-
KAMPI	200	400	400	5991	110	5681	8126	206	7920
ZASEBNE SOBE	22	52	52	3453	1500	1953	4773	2631	2142
SPALNI VAGONI	37	110	110	30722	30505	217	30722	30505	217
MARIBOR - RUŠE	62	198	168	3337	2861	476	13908	12627	1281
OSNOVNE NASTAN. ZMOG.	45	118	88	2921	2532	389	10392	9720	672
HOTELI	25	74	49	2273	2068	205	6851	6433	418
PENZIONI	5	10	9	76	76	-	599	599	-
GOSTILNE	15	34	30	572	388	184	2942	2688	254
DOPOLNILNE NASTAN. ZMOG.	17	80	80	416	329	87	3516	2907	609
OTR. IN ML. POČ. DOMOVI	17	80	80	416	329	87	3516	2907	609
MARIBOR - TABOR	92	185	169	9825	7369	2456	19318	14243	5075
OSNOVNE NASTAN. ZMOG.	82	159	147	9651	7200	2451	18683	13631	5052
HOTELI	82	159	147	9649	7199	2450	18681	13630	5051
GOSTILNE	-	-	-	2	1	1	2	1	1
DOPOLNILNE NASTAN. ZMOG.	10	26	22	174	169	5	635	612	23
DELAVSKI POČ. DOMOVI	10	26	22	174	169	5	635	612	23
MARIBOR - TEZNO	129	433	369	8010	7170	840	22468	21083	1385
OSNOVNE NASTAN. ZMOG.	53	160	160	2839	2194	645	7076	6393	683
HOTELI	30	84	84	870	863	7	884	877	7
GOSTILNE	23	76	76	1969	1331	638	6192	5516	676
DOPOLNILNE NASTAN. ZMOG.	76	273	209	5171	4976	195	15392	14690	702
PL. DOMOVI IN KUČE	11	55	45	307	307	-	309	309	-
DELAVSKI POČ. DOMOVI	59	205	152	4539	4348	191	14732	14038	694
ZASEBNE SOBE	6	13	12	325	321	4	351	343	8
METLIKA	44	101	92	3449	1676	1773	7651	5504	2147
OSNOVNE NASTAN. ZMOG.	44	101	92	3449	1676	1773	7651	5504	2147
HOTELI	25	61	53	2351	1605	746	6440	5411	1029
GOSTILNE	19	40	39	1098	71	1027	1211	93	1118
MOZIRJE	410	1276	1097	12416	10442	1974	34486	26206	8280
OSNOVNE NASTAN. ZMOG.	121	216	296	4058	3527	531	9470	8298	1172
HOTELI	39	113	97	1886	1645	241	4691	3993	698
PENZIONI	36	98	98	1582	1528	54	3620	3493	127
PRENOČIŠČA	-	-	-	36	22	14	136	76	60
GOSTILNE	46	105	101	554	332	222	1023	736	287
DOPOLNILNE NASTAN. ZMOG.	289	960	801	8358	6915	1443	25016	17908	7108
PL. DOMOVI IN KUČE	55	398	281	4954	4741	213	7237	6995	242
DELAVSKI POČ. DOMOVI	22	59	59	588	588	-	2786	2786	-
KAMPI	40	120	120	959	33	926	5217	146	5071
ZASEBNE SOBE	172	383	341	1857	1553	304	9776	7981	1795

6-1. Zmožljivosti, gostje in prenočitve po občinah Republike Slovenije in vrstah nastanitvenih zmožljivosti 1988¹⁾
(nadaljevanje)

	* ZMOGLJIVOSTI *			* G O S T J E *			* PRENOČITVE *		
	* LEŽIŠČA *			* SKUPAJ * DOMAČI * TUJI *			* SKUPAJ * DOMAČIH * TUJIH *		
	* SOBE *	* SKUPAJ * STALNA *	* SKUPAJ * STALNA *	* SKUPAJ *	* DOMAČI *	* TUJI *	* SKUPAJ *	* DOMAČIH *	* TUJIH *
MURSKA SOBOTA	657	1275	1229	54303	32394	21909	240081	126723	113358
OSNOVNE NASTAN. ZMOG.	397	743	697	41573	25696	15877	167297	83031	84266
HOTELI	276	505	465	23113	21596	11517	121692	59642	62050
PENZIONI	15	28	28	653	578	75	3708	3497	211
MOTELI	9	14	14	723	663	60	1746	1608	138
TURISTIČNA NASELJA	75	154	150	5899	2756	3143	36025	17951	18074
GOSTILNE	22	42	40	1185	103	1082	4126	333	3793
DOPOLNILNE NASTAN. ZMOG.	260	522	532	12730	6698	6022	72784	43692	29092
DELAVSKI POC. DOMOVI	15	30	30	329	329	-	2940	2940	-
KAMPI	200	400	400	10684	5932	4752	57664	35862	21802
ZASEBNE SOBE	45	102	102	1717	437	1280	12180	4890	7290
NOVA GORICA	315	710	658	46727	34956	11771	103970	80977	22993
OSNOVNE NASTAN. ZMOG.	241	459	437	45083	34792	10291	99601	80490	19111
HOTELI	157	277	245	39995	30664	9331	83054	67424	15630
PRENOČIŠČA	53	111	102	3962	3275	687	14577	11463	3114
GOSTILNE	31	71	60	1126	853	273	1970	1603	367
DOPOLNILNE NASTAN. ZMOG.	74	251	251	1644	164	1480	4369	487	3882
DELAVSKI POC. DOMOVI	8	20	20	132	132	-	368	368	-
KAMPI	50	200	200	1458	27	1431	3134	37	3097
ZASEBNE SOBE	16	31	31	54	5	49	867	62	785
NOVO MESTO	793	1695	1616	82225	49247	32978	232118	175355	55863
OSNOVNE NASTAN. ZMOG.	300	602	560	55921	33602	22319	77443	47896	29547
HOTELI	214	430	388	43922	26803	17119	61621	38437	23184
MOTELI	64	128	128	9723	5112	4611	11189	5923	5266
PRENOČIŠČA	13	26	26	1941	1566	375	3594	3000	594
GOSTILNE	9	18	18	335	121	214	1039	536	503
DOPOLNILNE NASTAN. ZMOG.	493	1093	1056	26304	15645	10659	153775	127459	26316
TOPL. IN MINERAL. ZDR.	253	512	490	15513	13755	1758	131028	117153	13875
PL. DOMOVI IN KUČE	5	18	8	277	277	-	402	402	-
DELAVSKI POC. DOMOVI	13	28	28	318	318	-	1784	1784	-
UTR. IN ML. POC. DOMOVI	52	104	104	466	466	-	3498	3498	-
KAMPI	100	280	280	9260	497	8763	14554	2535	12019
ZASEBNE SOBE	70	151	146	470	332	138	2509	2087	422
URMOZ	48	96	80	8151	6865	1286	11546	9371	2175
OSNOVNE NASTAN. ZMOG.	48	96	80	8151	6865	1286	11546	9371	2175
HOTELI	48	96	80	8151	6865	1286	11546	9371	2175
PIRAN	7456	19210	17704	309732	108166	201566	1734021	549879	1184142
OSNOVNE NASTAN. ZMOG.	2839	5902	5440	204142	57699	146443	960014	166575	793439
HOTELI	2721	5506	5061	197086	55153	141933	930195	159534	770661
PENZIONI	21	50	42	907	516	391	3303	2225	1078
TURISTIČNA NASELJA	60	247	247	3649	1801	2048	21213	4202	17311
GOSTILNE	23	68	59	1841	208	1633	4365	572	3793
DRUGE GOST. NAST. ZMOG.	14	31	31	459	21	438	938	42	896
DOPOLNILNE NASTAN. ZMOG.	4617	13308	12264	105590	50467	55123	774007	383304	390703
KLIMATSKA ZDR.	160	322	302	10096	7791	2305	77381	61821	15560
DELAVSKI POC. DOMOVI	1184	3830	3646	28988	27123	1865	219985	204735	15250
UTR. IN ML. POC. DOMOVI	106	619	572	4496	4310	186	47934	46365	1569
KAMPI	770	2250	2050	23617	8409	15208	136518	54112	82406
ZASEBNE SOBE	2277	6017	5454	37326	2795	34531	277670	16108	261562
ZAČASNE NASTAN. ZMOG.	120	270	240	1067	39	1028	14519	163	14356
POSTOJNA	994	2543	2451	141017	50158	90859	179479	72606	106873
OSNOVNE NASTAN. ZMOG.	468	1043	955	95507	48172	47335	115079	63329	51750
HOTELI	197	421	383	53065	22491	30574	66404	32100	33334
MOTELI	242	514	464	29355	24339	15016	44961	28588	16273
PRENOČIŠČA	24	96	96	2825	1342	1483	3439	1641	1798
GOSTILNE	5	12	12	262	-	262	275	-	275
DOPOLNILNE NASTAN. ZMOG.	526	1500	1496	45510	1986	43524	64400	9277	55123
KAMPI	350	1000	1000	32306	161	32145	4234	219	42085
ZASEBNE SOBE	76	200	196	10355	917	9438	13060	2073	10987
ZAČASNE NASTAN. ZMOG.	100	300	300	2849	908	1941	9036	6985	2051
PTUJ	212	547	489	38711	21200	17511	93103	67878	25225
OSNOVNE NASTAN. ZMOG.	106	237	192	28033	18126	9907	48999	37563	11436
HOTELI	33	56	56	7918	6208	1710	19753	17276	2475
MOTELI	40	103	60	16595	9439	7156	17655	9907	7748
GOSTILNE	33	78	76	3520	2479	1041	11591	10378	1213
DOPOLNILNE NASTAN. ZMOG.	106	310	297	10678	3074	7604	44104	30315	13789
TOPL. IN MINERAL. ZDR.	13	32	19	1449	1010	439	9007	5764	3243
KAMPI	50	150	150	7402	551	6851	13960	3863	10097
ZASEBNE SOBE	3	8	8	281	102	179	522	343	179
ZAČASNE NASTAN. ZMOG.	40	120	120	1546	1411	135	20615	20345	270
RAVLJE OB DRAVI	48	150	142	2738	2358	380	11287	10798	489
OSNOVNE NASTAN. ZMOG.	31	66	64	2099	1735	364	8386	7947	439
HOTELI	15	30	30	1207	1068	139	5848	5683	165
PRENOČIŠČA	3	11	9	636	445	191	1225	997	226
GOSTILNE	13	25	25	256	222	34	1313	1267	46

6-1. Zmožljivosti, gostje in prenočitve po občinah Republike Slovenije in vrstah nastanitvenih zmožljivosti 1988¹⁾
(nadaljevanje)

	* ZMOGLJIVOSTI *		* G O S T J E *			* PRENOČITVE *			
	* SOBE *	LEŽIŠČA	*SKUPAJ *	*DOMAČI *	* TUJI *	*SKUPAJ *	*DOMAČIH *	* TUJIH *	*GOSTOV *
		SKUPAJ							
DOPOLNILNE NASTAN.ZMOG.	17	84	78	639	623	16	2901	2851	50
PL.DOMOVI IN KOČE	13	74	68	610	598	12	2837	2791	46
ZASEBNE SOBE	4	10	10	29	25	4	64	60	4
RADOVLJICA	5597	14680	13488	319197	143217	175980	1245903	494695	751208
OSNOVNE NASTAN.ZMOG.	1847	4315	3610	181747	78551	103196	694532	223938	476594
HOTELI	1699	3922	3285	171054	71689	99365	655789	200893	454896
PENZIONI	94	260	194	7680	4624	2856	29173	17615	11558
GOSTILNE	23	50	48	771	183	588	3390	711	2679
DRUGE GOST. NAST.ZMOG.	31	83	83	2242	1855	387	6180	4719	1461
DOPOLNILNE NASTAN.ZMOG.	3750	10365	9878	137453	64666	72784	551371	270757	260614
PL.DOMOVI IN KOČE	146	845	677	24740	21214	3526	22947	29361	2586
DELAVSKI POC.DOMOVI	479	1278	1162	24527	23057	1470	158702	148499	10203
OTR. IN ML. POC.DOMOVI	83	467	467	3624	2680	944	23114	21289	1825
KAMPI	1700	4760	4760	57577	5349	52228	222789	28476	194313
ZASEBNE SOBE	1342	3015	2812	26982	12366	14616	113819	43132	70687
KAVNE NA KOROŠKEM	296	765	649	15047	12943	2104	53497	48681	4816
OSNOVNE NASTAN.ZMOG.	227	490	396	12788	10762	2026	49377	44879	4498
HOTELI	147	294	241	9745	7927	1818	32335	28205	4130
PENZIONI	42	75	75	1807	1680	127	9165	8965	200
PRENOČIŠČA	29	94	53	960	881	79	3535	3369	166
GOSTILNE	9	27	27	276	274	2	4342	4340	2
DOPOLNILNE NASTAN.ZMOG.	69	275	253	2259	2181	78	4120	3802	318
PL.DOMOVI IN KOČE	37	205	186	1894	1875	19	1916	1897	19
ZASEBNE SOBE	32	70	67	365	306	59	2204	1905	299
RIBNICA	11	27	21	948	817	131	5986	5352	634
OSNOVNE NASTAN.ZMOG.	11	27	21	948	817	131	5986	5352	634
PRENOČIŠČA	11	27	21	948	817	131	5986	5352	634
SEVNICA	52	126	94	3096	3032	64	18547	18388	159
OSNOVNE NASTAN.ZMOG.	24	49	49	1538	1491	47	13547	13469	78
HOTELI	24	49	49	1538	1491	47	13547	13469	78
DOPOLNILNE NASTAN.ZMOG.	28	77	45	1558	1541	17	5000	4919	81
PL.DOMOVI IN KOČE	25	71	39	1552	1541	11	4976	4915	57
ZASEBNE SOBE	3	6	6	6	-	6	24	-	24
SEZANA	484	1074	967	91677	56856	34821	180543	123024	57519
OSNOVNE NASTAN.ZMOG.	393	790	715	80642	54610	26032	165936	117706	48230
HOTELI	269	498	468	48082	34052	14030	112696	77155	35541
MOTELI	92	216	172	28509	18527	9972	46014	35532	10482
PRENOČIŠČA	15	30	30	1415	723	692	1683	942	741
GOSTILNE	17	46	45	2636	1298	1338	5543	4077	1466
DOPOLNILNE NASTAN.ZMOG.	91	284	252	11035	2246	8789	14607	5318	9289
PL.DOMOVI IN KOČE	4	30	8	367	303	64	367	303	64
KAMPI	25	100	100	4667	83	4584	5184	100	5064
ZASEBNE SOBE	62	154	144	6001	1860	4141	9056	4915	4141
SLOVENJ GRADEC	302	861	832	15322	13538	1784	43130	38183	4947
OSNOVNE NASTAN.ZMOG.	148	313	310	13812	12073	1739	38762	34118	4644
HOTELI	88	159	159	10657	9081	1576	25068	20695	4373
PRENOČIŠČA	60	154	151	3155	2992	163	13694	13423	271
DOPOLNILNE NASTAN.ZMOG.	154	548	522	1510	1465	45	4268	4065	303
PL.DOMOVI IN KOČE	20	88	62	734	721	13	1298	1285	13
DELAVSKI POC.DOMOVI	129	450	450	687	681	6	2739	2717	22
ZASEBNE SOBE	5	10	10	89	63	26	331	63	268
SLOVENSKA BISTRICA	109	376	363	6929	6141	788	17613	16215	1398
OSNOVNE NASTAN.ZMOG.	45	95	84	3595	2053	545	9997	9141	856
HOTELI	18	41	32	2346	1985	361	6340	5918	422
PRENOČIŠČA	20	38	36	926	911	15	2556	2531	25
GOSTILNE	7	16	16	323	154	169	1101	692	409
DOPOLNILNE NASTAN.ZMOG.	64	281	279	3334	3091	243	7616	7074	542
PL.DOMOVI IN KOČE	62	275	275	3208	2979	229	7440	6912	528
ZASEBNE SOBE	2	6	4	126	112	14	176	162	14
SLOVENSKE KUNJICE	391	1288	1057	29754	25732	4022	116991	97177	19814
OSNOVNE NASTAN.ZMOG.	326	1081	866	27090	23078	4012	105123	85367	19756
HOTELI	223	577	490	18917	15240	3677	59829	42585	17244
TURISTIČNA NASELJA	82	460	332	7720	7450	270	42376	39990	2386
GOSTILNE	21	44	44	453	388	65	2918	2792	126
DOPOLNILNE NASTAN.ZMOG.	65	207	191	2664	2654	10	11868	11810	58
DELAVSKI POC.DOMOVI	46	143	137	2474	2468	6	10692	10662	30
ZASEBNE SOBE	19	64	54	190	186	4	1176	1148	28
SENTJUR PRI CELJU	17	33	33	1623	1348	275	3329	2662	667
OSNOVNE NASTAN.ZMOG.	17	33	33	1611	1337	274	3300	2634	666
MOTELI	15	29	29	1586	1312	274	3275	2609	666
GOSTILNE	2	4	4	25	25	-	25	25	-
DOPOLNILNE NASTAN.ZMOG.	-	-	-	12	11	1	29	28	1
ZASEBNE SOBE	-	-	-	12	11	1	29	28	1

6-1. Zmožljivosti, gostje in prenočitve po občinah Republike Slovenije in vrstah nastanitvenih zmožljivosti 1988¹⁾
(nadaljevanje)

	* ZMOGLJIVOSTI *			* G O S T J E *			* PRENOČITVE *		
	* LEŽIŠČA *			* SKUPAJ * DOMAČI * TUJI *			* SKUPAJ * DOMAČIH * TUJIH *		
	* SOBE *	* SKUPAJ *	* STALNA *	* *	* *	* *	* SKUPAJ *	* DOMAČIH *	* TUJIH *
SKUFJA LUKA	226	634	553	10968	8720	2248	47362	40729	6633
OSNOVNE NASTAN. ZMOG.	78	156	156	8634	6564	2074	27515	21598	5917
HOTELI	48	96	96	7706	5741	1965	15437	9827	5610
PENZIONI	22	44	44	782	682	100	9554	9257	297
GOSTILNE	8	16	16	146	137	9	2524	2514	10
DOPOLNILNE NASTAN. ZMOG.	148	478	397	2334	2160	174	19847	19131	716
PL. DOMOVI IN KOČE	24	186	114	558	553	5	673	667	6
DELAVSKI POČ. DOMOVI	15	48	48	680	623	57	3226	2999	227
ZASEBNE SOBE	109	244	235	1096	984	112	15948	15465	483
SMARJE PRI JELŠAH	1496	2582	2568	52199	34803	17396	448951	296202	152749
OSNOVNE NASTAN. ZMOG.	123	257	245	7745	7092	653	69647	65021	4626
HOTELI	110	230	218	7368	6766	602	67884	63424	4460
GOSTILNE	13	27	27	377	326	51	1763	1597	166
DOPOLNILNE NASTAN. ZMOG.	1373	2325	2323	44454	27711	16743	279304	231181	148123
TOPL. IN MINERAL. ZDR.	1031	1464	1464	38915	22995	15920	327382	184539	142843
PL. DOMOVI IN KOČE	-	-	-	36	33	3	55	49	6
DELAVSKI POČ. DOMOVI	28	64	62	743	740	3	7430	7400	30
KAMPI	200	600	600	3975	3427	548	12085	29643	2442
ZASEBNE SOBE	114	197	197	785	516	269	12352	9550	2802
TOLMIN	1147	3971	3499	71940	42442	29498	258370	131619	126751
OSNOVNE NASTAN. ZMOG.	586	1367	1261	41267	22800	18467	180062	82402	97660
HOTELI	374	805	706	32511	17559	14952	136358	60332	76026
PENZIONI	9	26	24	360	34	326	360	34	326
PRENOČIŠČA	9	21	16	126	99	27	126	99	27
TURISTIČNA NASELJA	139	430	430	7286	4942	2344	41890	21731	20159
GOSTILNE	35	85	85	984	166	816	1328	206	1122
DOPOLNILNE NASTAN. ZMOG.	581	2604	2238	30673	19642	11031	78308	49217	29091
PL. DOMOVI IN KOČE	106	938	612	18715	15164	3551	19188	15321	3867
DELAVSKI POČ. DOMOVI	110	358	329	2132	2129	3	11929	11926	3
KAMPI	90	325	325	2572	94	2478	7271	155	7116
ZASEBNE SOBE	195	740	729	6549	1720	4829	23460	7703	15757
ZACASNE NASTAN. ZMOG.	80	243	243	705	535	170	16460	14112	2348
TRBOVLJE	51	155	127	3630	3439	191	11449	10711	738
OSNOVNE NASTAN. ZMOG.	34	85	57	2891	2723	168	10456	9795	661
HOTELI	29	68	40	2847	2679	168	10412	9751	661
PRENOČIŠČA	5	17	17	44	44	-	44	44	-
DOPOLNILNE NASTAN. ZMOG.	17	70	70	739	716	23	993	916	77
PL. DOMOVI IN KOČE	-	-	-	175	175	-	175	175	-
DELAVSKI POČ. DOMOVI	17	70	70	564	541	23	818	741	77
TREBNJE	40	103	103	7721	2882	4839	9496	4546	4950
OSNOVNE NASTAN. ZMOG.	23	55	55	5798	2442	3356	7056	3597	3459
PENZIONI	10	26	26	4586	2053	2533	4828	2265	2563
PRENOČIŠČA	3	9	9	601	101	500	774	201	573
GOSTILNE	10	20	20	611	288	323	1454	1131	323
DOPOLNILNE NASTAN. ZMOG.	17	48	48	1923	440	1483	2440	949	1491
DELAVSKI POČ. DOMOVI	2	4	4	15	15	-	20	20	-
ZASEBNE SOBE	15	44	44	1908	425	1483	2420	929	1491
TRZIC	121	389	369	12286	8577	3709	21557	17388	4169
OSNOVNE NASTAN. ZMOG.	39	63	60	7467	5763	1704	12352	10526	1824
HOTELI	36	57	54	7295	5621	1674	11857	10085	1772
PRENOČIŠČA	3	6	6	172	142	30	495	443	52
DOPOLNILNE NASTAN. ZMOG.	82	326	309	4819	2814	2005	9205	6860	2345
PL. DOMOVI IN KOČE	41	217	202	1448	1434	14	1987	1973	14
DELAVSKI POČ. DOMOVI	-	-	-	894	894	-	3753	3753	-
KAMPI	20	60	60	993	1	992	993	1	992
ZASEBNE SOBE	21	49	47	1484	485	999	2472	1133	1339
VELENJE	269	610	549	19839	16664	3175	82799	70570	12221
OSNOVNE NASTAN. ZMOG.	81	169	156	9950	8698	1252	27918	25691	2227
HOTELI	48	90	90	8045	7472	573	14899	13661	1238
PENZIONI	11	26	22	1075	408	667	1504	539	965
GOSTILNE	22	53	44	830	818	12	11515	11491	24
DOPOLNILNE NASTAN. ZMOG.	188	441	393	9889	7966	1923	54881	44887	9994
TOPL. IN MINERAL. ZDR.	158	326	278	9108	7221	1887	51375	41466	9909
DELAVSKI POČ. DOMOVI	20	95	95	711	697	14	3136	3094	42
ZASEBNE SOBE	10	20	20	70	48	22	370	327	43
VRHNIKA	37	82	82	5484	3773	1711	7497	5479	2018
OSNOVNE NASTAN. ZMOG.	37	82	82	5484	3773	1711	7497	5479	2018
HOTELI	25	55	55	5039	3397	1642	6996	5073	1923
GOSTILNE	12	27	27	445	376	69	501	406	95
ZAGORJE OB SAVI	78	210	190	4505	3951	554	14958	12908	2050
OSNOVNE NASTAN. ZMOG.	65	152	132	4125	3571	554	14556	12506	2050
HOTELI	35	77	59	3237	2793	444	8128	6771	1357
PRENOČIŠČA	-	-	-	292	292	-	4600	4600	-
GOSTILNE	30	75	73	596	486	110	1828	1135	693

6-1. Zmožljivosti, gostje in prenočitve po občinah Republike Slovenije in vrstah nastanitvenih zmožljivosti 1988¹⁾
(nadaljevanje)

	* ZMOGLJIVOSTI *			* G O S T J E *			* PRENOČITVE *		
	* LEŽIŠCA *			* SKUPAJ * DOMAČI * TUJI *			* SKUPAJ * DOMAČIH * TUJIH *		
* SOBE *	* SKUPAJ *	* STALNA *					* GGSTOV *	* GOSTOV *	
DOPOLNILNE NASTAN. ZMOG.	13	58	58	380	380	-	402	402	-
PL. DOMOVI IN KUČE	13	58	58	380	380	-	402	402	-
ZALEC	81	271	256	12653	9908	2745	25622	18168	7454
OSNOVNE NASTAN. ZMOG.	54	157	144	10732	8584	2148	23432	16701	6731
HOTELI	50	143	133	10321	8174	2147	21449	14719	6733
PRENOČIŠČA	4	14	11	411	410	1	1983	1982	1
DOPOLNILNE NASTAN. ZMOG.	27	114	112	1921	1324	597	2190	1467	723
PL. DOMOVI IN KUČE	3	64	64	1297	1296	1	1312	1311	1
KAMPI	20	40	40	573	7	566	719	37	682
ZASEBNE SOBE	4	19	8	51	21	30	159	119	40

6-2. Zmogljivosti, gostje in prenočitve po občinah Republike Slovenije in vrstah nastanitvenih zmogljivosti 1989¹⁾

	* ZMOGLJIVOSTI *		* G O S T J E *				* PRENOČITVE *			
	* LEŽIŠČA *		* SKUPAJ *	* DOMAČI *	* TUJI *	* SKUPAJ *	* DOMAČIH *	* TUJIH *	* *	
	* SOBE *	* SKUPAJ * STALNA *	* *	* *	* *	* *	* GOSTOV *	* GOSTOV *	* *	
SR SLOVENIJA	34180	89345	81766	2663046	1526498	1136548	8509902	4622747	3887155	
OSNOVNE NASTAN.ZMOG.	16273	35065	31086	1873878	1042061	831817	5416235	2668714	2747521	
HOTELI	13179	27027	23740	1529624	825335	704289	4643555	2152740	2490815	
PENZIONI	560	1405	1275	37784	20019	17765	100095	59931	40164	
MOTELI	664	1438	1258	171345	106959	64386	206024	134451	71573	
PRENOČIŠČA	492	1258	1155	40751	29522	11229	84577	66366	18211	
TURISTIČNA NASELJA	589	2032	1880	50021	35987	14034	243696	154418	89278	
GOSTILNE	718	1702	1575	41893	22391	19502	131042	95962	35080	
DRUGE GOST. NAST.ZMOG.	71	203	203	2460	1848	612	7246	4846	2400	
DOPOLNILNE NASTAN.ZMOG.	17907	54280	50680	789168	484437	304731	3093667	1954033	1139634	
TDPL. IN MINERAL. ZDR.	1317	2053	2040	53838	32251	21587	442466	257401	185065	
KLIMATSKA ZDR.	26	82	64	1908	1736	172	19173	18969	204	
PL.DOMOVI IN KOČE	803	5041	3801	81781	69904	11877	100871	87224	13647	
DELAVSKI POČ.DOMOVI	3148	9991	9189	118033	109944	8089	682580	637592	44988	
OTR. IN ML. POČ.DOMOVI	360	2088	1993	26949	24665	2284	184712	178172	6540	
KAMPI	5686	17422	17212	227765	58126	169639	879371	376945	502426	
ZASEBNE SOBE	5627	14952	13755	115207	33816	81391	539749	178995	360754	
ZAČASNE NASTAN. ZMOG.	783	2180	2150	11496	4996	6500	92554	69736	22818	
SPALNI VAGONI	157	471	471	152191	148999	3192	152191	148999	3192	
AJDOVŠČINA	59	132	120	10239	8144	2095	14517	11650	2867	
OSNOVNE NASTAN.ZMOG.	59	132	120	10188	8103	2085	14452	11595	2857	
HOTELI	59	132	120	10188	8103	2085	14452	11595	2857	
DOPOLNILNE NASTAN.ZMOG.	-	-	-	51	41	10	65	55	10	
PL.DOMOVI IN KOČE	-	-	-	51	41	10	65	55	10	
BREŽICE	935	2907	2807	77058	59993	17065	355552	313018	42534	
OSNOVNE NASTAN.ZMOG.	346	789	689	39704	29819	9885	147194	119880	27314	
HOTELI	281	651	559	28205	22209	5996	131242	107967	23275	
MOTELI	27	60	55	10557	6932	3625	10840	7167	3673	
PRENOČIŠČA	19	38	38	458	324	134	3996	3862	134	
GOSTILNE	19	40	37	484	354	130	1116	884	232	
DOPOLNILNE NASTAN.ZMOG.	589	2118	2118	37354	30174	7180	208358	193138	15220	
DELAVSKI POČ.DOMOVI	13	47	47	1003	1003	-	6346	6346	-	
KAMPI	540	2000	2000	35477	28638	6839	200353	185525	14828	
ZASEBNE SOBE	36	71	71	874	533	341	1659	1267	392	
CELJE	656	1155	1066	44081	34755	9326	216630	162079	54551	
OSNOVNE NASTAN.ZMOG.	531	923	834	42977	33819	9158	206179	152743	53436	
HOTELI	524	909	820	42687	33547	9140	205832	152438	53394	
GOSTILNE	7	14	14	290	272	18	347	305	42	
DOPOLNILNE NASTAN.ZMOG.	125	232	232	1104	936	168	10451	9336	1115	
DELAVSKI POČ.DOMOVI	-	-	-	129	129	-	787	787	-	
ZASEBNE SOBE	125	232	232	975	807	168	9664	8549	1115	
CERKNICA	32	77	68	1352	964	388	5639	5010	629	
OSNOVNE NASTAN.ZMOG.	32	77	68	1352	964	388	5639	5010	629	
PENZIONI	14	31	31	653	526	127	2805	2611	194	
PRENOČIŠČA	18	46	37	699	438	261	2834	2399	435	
ČRNOMELJ	100	320	316	5035	3369	1666	12807	8980	3827	
OSNOVNE NASTAN.ZMOG.	90	280	276	3758	3122	636	9920	8146	1774	
HOTELI	32	64	60	3445	2883	562	9296	7659	1637	
PENZIONI	8	16	16	264	218	46	497	418	79	
PRENOČIŠČA	50	200	200	49	21	28	127	69	58	
DOPOLNILNE NASTAN.ZMOG.	10	40	40	1277	247	1030	2887	834	2053	
PL.DOMOVI IN KOČE	-	-	-	69	69	-	69	69	-	
KAMPI	10	40	40	1208	178	1030	2818	765	2053	
DOMŽALE	55	116	115	5917	4208	1709	9204	6683	2521	
OSNOVNE NASTAN.ZMOG.	46	96	96	5643	4108	1535	8438	6322	2116	
HOTELI	30	63	63	4272	3029	1243	4745	3376	1369	
PRENOČIŠČA	13	27	27	1264	1010	254	3120	2593	521	
GOSTILNE	3	6	6	107	69	38	573	353	220	
DOPOLNILNE NASTAN.ZMOG.	9	20	19	274	100	174	766	361	405	
ZASEBNE SOBE	9	20	19	274	100	174	766	361	405	
DRAVOGRAD	19	36	26	1052	1011	41	7969	7920	49	
OSNOVNE NASTAN.ZMOG.	19	36	26	1052	1011	41	7969	7920	49	
HOTELI	19	36	26	1052	1011	41	7969	7920	49	
GORNJA RADGONA	485	901	733	31009	24667	6342	154244	123691	30551	
OSNOVNE NASTAN.ZMOG.	459	842	681	30576	24347	6229	150551	120423	30121	
HOTELI	459	842	681	30576	24347	6229	150551	120423	30121	
DOPOLNILNE NASTAN.ZMOG.	26	59	52	433	320	113	3693	3268	42	
ZASEBNE SOBE	26	59	52	433	320	113	3693	3268	42	
GROSUPLJE	90	191	186	19210	11416	7794	22955	14825	811	
OSNOVNE NASTAN.ZMOG.	79	164	159	19008	11346	7662	22526	14598	791	
HOTELI	24	53	48	356	261	95	816	665	15	

1) Nekateri objekti so bili 31.8. zaprti, podatki za goste in prenočitve pa se nanašajo na vse leto.

6-2. Zmogljivosti, gostje in prenočitve po občinah Republike Slovenije in vrstah nastanitvenih zmogljivosti 1985¹⁾
(nadaljevanje)

	* ZMOGLJIVOSTI *		* G O S T J E *			* PRENOČITVE *			
	* LEŽIŠČA *		*SKUPAJ*	*DOMAČI*	* TUJI *	*SKUPAJ*	*DOMAČIH*	* TUJIH *	
	* SOBE *	*SKUPAJ*STALNA*							*GOSTOV*
PENZIONIRI	5	14	14	551	315	236	1269	1019	250
MOTELI	40	67	67	17689	10392	7297	18469	10995	7474
GOSTILNE	10	30	30	412	378	34	1972	1919	53
DOPOLNILNE NASTAN.ZMOG.	11	27	27	202	70	132	429	227	202
ZASEBNE SOBE	11	27	27	202	70	132	429	227	202
HRASTNIK	74	256	244	2581	2352	229	6748	6138	610
OSNOVNE NASTAN.ZMOG.	28	68	56	1689	1481	208	5469	4880	589
HOTELI	28	68	56	1689	1481	208	5469	4880	589
DOPOLNILNE NASTAN.ZMOG.	46	188	188	892	871	21	1279	1258	21
PL.DOMOVI IN KOČE	20	84	84	445	437	8	470	462	8
DELAVSKI POČ.DOMOVI	16	77	77	396	383	13	504	491	13
ZASEBNE SOBE	10	27	27	51	51	-	305	305	-
IDRIJA	148	352	285	10791	6588	4203	33574	15904	17670
OSNOVNE NASTAN.ZMOG.	121	275	228	10308	6165	4143	32896	15364	17532
HOTELI	115	260	216	10212	6107	4105	32275	15139	17136
GOSTILNE	6	15	12	96	58	38	621	225	396
DOPOLNILNE NASTAN.ZMOG.	27	77	57	483	423	60	678	540	138
PL.DOMOVI IN KOČE	-	-	-	81	81	-	135	135	-
DELAVSKI POČ.DOMOVI	15	53	36	364	326	38	413	333	80
ZASEBNE SOBE	12	24	21	38	16	22	130	72	58
ILIRSKA BISTRICA	65	175	169	7885	4399	3486	12589	8089	4500
OSNOVNE NASTAN.ZMOG.	38	114	114	4937	3294	1643	9597	6940	2657
HOTELI	23	43	43	4739	3178	1561	8696	6470	2226
PRENOČIŠČA	15	71	71	198	116	82	901	470	431
DOPOLNILNE NASTAN.ZMOG.	27	61	55	2948	1105	1843	2992	1149	1843
PL.DOMOVI IN KOČE	-	-	-	403	337	66	403	337	66
DELAVSKI POČ.DOMOVI	-	-	-	12	12	-	56	56	-
ZASEBNE SOBE	27	61	55	2533	756	1777	2533	756	1777
IZOLA	1246	3350	2957	59172	25370	33802	270400	101237	169163
OSNOVNE NASTAN.ZMOG.	413	984	812	35901	15158	20743	135399	33202	102197
HOTELI	300	739	587	26909	12980	13929	96422	29501	66921
TURISTIČNA NASELJA	113	245	225	8992	2178	6814	38977	3701	35276
DOPOLNILNE NASTAN.ZMOG.	833	2366	2145	23271	10212	13059	135001	68035	66966
DELAVSKI POČ.DOMOVI	211	574	495	13053	9371	3682	83710	63150	20560
KAMPI	280	800	800	8097	468	7629	36294	3021	33273
ZASEBNE SOBE	342	992	850	2121	373	1748	14997	1864	13133
JESENICE	2355	6914	5988	169582	91470	78112	593928	303461	290367
OSNOVNE NASTAN.ZMOG.	1066	2424	2084	106991	44642	62349	368823	103518	265305
HOTELI	997	2225	1909	99431	40831	58600	353726	93282	260444
PENZIONIRI	66	192	168	7514	3765	3749	14845	9984	4861
PRENOČIŠČA	3	7	7	46	46	-	252	252	-
DOPOLNILNE NASTAN.ZMOG.	1289	4490	3904	62591	46828	15763	225005	199943	25062
KLIMATSKA ZDR.	26	82	64	1908	1736	172	19173	18969	204
PL.DOMOVI IN KOČE	118	880	605	17580	13762	3818	19478	15089	4389
DELAVSKI POČ.DOMOVI	433	1481	1318	22706	21853	853	106269	103680	2589
OTR. IN ML. POČ.DOMOVI	73	254	224	5825	5821	4	44050	44006	44
KAMPI	120	620	620	8130	906	7224	15707	4689	11018
ZASEBNE SOBE	519	1173	1073	6442	2750	3692	20328	13510	6818
KAMNIK	212	839	703	9463	8557	906	25195	23083	2112
OSNOVNE NASTAN.ZMOG.	9	16	16	258	108	150	1089	509	580
PRENOČIŠČA	6	10	10	132	44	88	712	218	494
GOSTILNE	3	6	6	126	64	62	377	291	86
DOPOLNILNE NASTAN.ZMOG.	203	823	687	9205	8449	756	24106	22574	1532
PL.DOMOVI IN KOČE	39	213	163	3098	2752	346	3339	2869	470
DELAVSKI POČ.DOMOVI	138	476	390	5623	5621	2	19594	19584	10
KAMPI	20	120	120	295	-	295	704	-	704
ZASEBNE SOBE	6	14	14	189	76	113	469	121	348
KOČEVJE	71	173	156	5366	3546	1820	12360	8203	4157
OSNOVNE NASTAN.ZMOG.	67	145	134	5340	3520	1820	12334	8177	4157
HOTELI	33	76	65	4742	3371	1371	8476	6424	2052
PRENOČIŠČA	18	33	33	220	-	220	579	-	579
GOSTILNE	16	36	36	378	149	229	3279	1753	1526
DOPOLNILNE NASTAN.ZMOG.	4	28	22	26	26	-	26	26	-
PL.DOMOVI IN KOČE	4	28	22	26	26	-	26	26	-
KOPER	1590	4680	4653	102326	67032	35294	368240	197017	171223
OSNOVNE NASTAN.ZMOG.	499	1001	990	51986	27189	24797	154329	48424	105905
HOTELI	499	1001	990	51986	27189	24797	154329	48424	105905
DOPOLNILNE NASTAN.ZMOG.	1091	3679	3663	50340	39843	10497	213911	148593	65318
DELAVSKI POČ.DOMOVI	164	583	583	4198	4008	190	36601	34756	1845
OTR. IN ML. POČ.DOMOVI	22	510	510	5902	5902	-	48335	48335	-
KAMPI	635	1735	1735	8983	1727	7256	76971	20261	56710
ZASEBNE SOBE	238	756	740	5563	2563	3000	26310	19598	6712
SPALNI VAGONI	32	95	95	25694	25643	51	25694	25643	51

6-2. Zmožljivosti, gostje in prenočitve po občinah Republike Slovenije in vrstah nastanitvenih zmožljivosti 1989¹⁾
(nadaljevanje)

	* ZMOGLJIVOSTI *		* G O S T J E *				* PRENOČITVE *			
	* SOBE *		* LEŽIŠČA *		* SKUPAJ *		* TUJI *		* TUJIH *	
	* SKUPAJ *		* STALNA *		* DOMAČI *		* SKUPAJ *		* DOMAČIH *	
	* SKUPAJ *		* SKUPAJ *		* SKUPAJ *		* SKUPAJ *		* SKUPAJ *	
KRANJ	914	2393	2210	55663	38799	16864	129863	97603	32260	
OSNOVNE NASTAN. ZMOG.	357	786	685	45924	32201	13723	85974	61604	24370	
HOTELI	324	721	620	43748	31035	12713	79734	58002	21732	
PENZIONI	17	34	34	1892	1013	879	5345	3118	2227	
PRENOČIŠČA	16	31	31	284	153	131	895	484	411	
DOPOLNILNE NASTAN. ZMOG.	557	1607	1525	9739	6598	3141	43889	35999	7890	
PL. DOMOVI IN KOČE	39	372	302	3420	3063	357	4182	3769	413	
DELAVSKI POČ. DOMOVI	73	222	222	1478	1469	9	10554	10536	18	
ZASEBNE SOBE	187	408	396	3864	1318	2546	19866	14311	5555	
ZAČASNE NASTAN. ZMOG.	258	605	605	977	748	229	9287	7383	1904	
KRŠKO	135	336	263	9710	7122	2588	38208	34354	3854	
OSNOVNE NASTAN. ZMOG.	121	302	235	9377	6794	2583	30715	26866	3849	
HOTELI	76	191	137	7365	5343	2022	22887	19964	2923	
GOSTILNE	45	111	98	2012	1451	561	7828	6902	926	
DOPOLNILNE NASTAN. ZMOG.	14	34	28	333	328	5	7493	7488	5	
PL. DOMOVI IN KOČE	-	-	-	45	45	-	45	45	-	
ZASEBNE SOBE	14	34	28	288	283	5	7448	7443	5	
LAŠKO	229	473	457	11521	10648	873	82798	79304	3494	
OSNOVNE NASTAN. ZMOG.	54	114	100	5323	4761	562	15338	13885	1453	
HOTELI	42	84	76	4820	4275	545	11365	9985	1380	
GOSTILNE	12	30	24	503	486	17	3973	3900	73	
DOPOLNILNE NASTAN. ZMOG.	175	359	357	6198	5887	311	67460	65419	2041	
TOPL. IN MINERAL. ZDR.	153	279	279	5953	5669	284	66427	64514	1913	
PL. DOMOVI IN KOČE	6	42	42	95	95	-	97	97	-	
ZASEBNE SOBE	16	38	36	150	123	27	936	808	128	
LENART	17	45	45	357	227	130	3207	3017	190	
OSNOVNE NASTAN. ZMOG.	17	45	45	357	227	130	3207	3017	190	
GOSTILNE	17	45	45	357	227	130	3207	3017	190	
LEDAVA	120	281	281	9441	7059	2382	45708	33579	12129	
OSNOVNE NASTAN. ZMOG.	110	261	261	8642	6273	2369	43062	30958	12104	
HOTELI	70	141	141	8487	6185	2302	41384	29374	12010	
DRUGE GOST. NAST. ZMOG.	40	120	120	155	88	67	1678	1584	94	
DOPOLNILNE NASTAN. ZMOG.	10	20	20	799	786	13	2646	2621	25	
KAMPI	10	20	20	799	786	13	2646	2621	25	
LITIJA	17	36	34	662	613	49	2006	1903	103	
OSNOVNE NASTAN. ZMOG.	17	36	34	660	611	49	2001	1898	103	
PENZIONI	-	-	-	193	193	-	509	509	-	
GOSTILNE	17	36	34	467	418	49	1492	1389	103	
DOPOLNILNE NASTAN. ZMOG.	-	-	-	2	2	-	5	5	-	
ZASEBNE SOBE	-	-	-	2	2	-	5	5	-	
LJUBLJANA BEŽIGRAD	254	934	701	17974	8468	9506	23346	11791	11555	
OSNOVNE NASTAN. ZMOG.	44	113	81	9039	7884	1155	11793	10198	1595	
PRENOČIŠČA	38	102	70	8633	7702	931	11010	9639	1371	
GOSTILNE	6	11	11	406	182	224	783	559	224	
DOPOLNILNE NASTAN. ZMOG.	210	821	620	8935	584	8351	11553	1593	9960	
KAMPI	200	800	600	7783	236	7547	9264	329	8935	
ZASEBNE SOBE	10	21	20	1152	348	804	2289	1264	1025	
LJUBLJANA CENTER	1342	2629	2199	351903	213688	138215	501420	288338	213082	
OSNOVNE NASTAN. ZMOG.	1181	2177	1750	253012	121392	131620	400744	195210	205534	
HOTELI	1150	2103	1676	243633	117175	126458	386085	188514	197571	
PRENOČIŠČA	1	2	2	108	29	79	260	152	108	
GOSTILNE	30	72	72	9271	4188	5083	14399	6544	7855	
DOPOLNILNE NASTAN. ZMOG.	161	452	449	98891	92296	6595	100676	93128	7548	
ZASEBNE SOBE	7	17	14	872	372	500	1323	635	688	
ZAČASNE NASTAN. ZMOG.	64	165	165	3582	513	3069	4916	1082	3834	
SPALNI VAGONI	90	270	270	94437	91411	3026	94437	91411	3026	
LJUBLJANA MOSTE POLJE	12	54	30	261	176	85	1041	296	745	
OSNOVNE NASTAN. ZMOG.	7	14	14	93	44	49	870	161	709	
GOSTILNE	7	14	14	93	44	49	870	161	709	
DOPOLNILNE NASTAN. ZMOG.	5	40	16	168	132	36	171	135	36	
PL. DOMOVI IN KOČE	5	40	16	168	132	36	171	135	36	
LJUBLJANA ŠIŠKA	491	1200	1131	76352	42196	34156	114345	66626	47719	
OSNOVNE NASTAN. ZMOG.	374	762	696	70324	41640	28684	102267	64454	37813	
HOTELI	155	294	253	32460	15938	16522	44864	23770	21094	
PENZIONI	17	33	33	610	173	437	1603	349	1254	
HOTELI	66	139	121	21389	13421	7968	26464	16681	9783	
PRENOČIŠČA	99	217	210	14218	11004	3214	24432	19448	4984	
GOSTILNE	37	79	79	1647	1104	543	4904	4206	698	
DOPOLNILNE NASTAN. ZMOG.	117	438	435	6028	556	5472	12078	2172	9906	
DELAVSKI POČ. DOMOVI	-	-	-	26	26	-	144	144	-	
KAMPI	100	400	400	4536	87	4449	9614	1039	8575	
ZASEBNE SOBE	17	38	35	1466	443	1023	2320	989	1331	

6-2. Zmogljivosti, gostje in prenočitve po občinah Republike Slovenije in vrstah nastanitvenih zmogljivosti 1989¹⁾
(nadaljevanje)

	* ZMOGLJIVOSTI *			* G O S T J E *			* PRENOČITVE *		
	* LEŽIŠČA *			*SKUPAJ*	*DOMAČI*	* TUJI *	*SKUPAJ*	*DOMAČIH*	* TUJIH *
	* SOBE *	*SKUPAJ*	*STALNA*						
LJUBLJANA VIČ RUONIK	202	642	636	4189	1590	2599	16318	12994	3324
OSNOVNE NASTAN. ZMOG.	18	44	40	1852	539	1313	2091	644	1447
GOSTILNE	18	44	40	1852	539	1313	2091	644	1447
DOPOLNILNE NASTAN. ZMOG.	184	598	596	2337	1051	1286	14227	12350	1877
DELAVSKI POČ. DOMOVI	2	5	5	48	48	-	180	180	-
OTR. IN ML. POČ. DOMOVI	8	80	80	580	580	-	11200	11200	-
ZASEBNE SOBE	14	33	31	1274	317	957	1798	626	1172
ZAČASNE NASTAN. ZMOG.	160	480	480	435	106	329	1049	344	705
LJUTOMER	117	343	343	8653	6437	2216	33328	23180	10148
OSNOVNE NASTAN. ZMOG.	66	121	121	6602	5410	1192	16177	12746	3431
HOTELI	42	77	77	5819	4883	936	9863	7932	1931
PENZIONI	24	44	44	783	527	256	6314	4814	1500
DOPOLNILNE NASTAN. ZMOG.	51	222	222	2051	1027	1024	17151	10434	6717
KAMPI	51	222	222	2044	1027	1017	17129	10434	6695
ZASEBNE SOBE	-	-	-	7	-	7	22	-	22
LOGATEC	33	76	64	5149	2522	2627	6909	3849	3060
OSNOVNE NASTAN. ZMOG.	33	76	64	5149	2522	2627	6909	3849	3060
PENZIONI	18	37	37	1207	459	748	2572	1425	1147
MOTELI	10	30	20	3881	2019	1862	3881	2019	1862
GOSTILNE	5	9	7	61	44	17	456	405	51
MARIBOR-PESNICA	62	130	123	17343	11818	5525	19672	13734	5938
OSNOVNE NASTAN. ZMOG.	62	130	123	17343	11818	5525	19672	13734	5938
MOTELI	53	110	104	16913	11520	5393	17849	12091	5758
GOSTILNE	9	20	19	430	298	132	1823	1643	180
MARIBOR-POBREŽJE	8	19	16	207	206	1	2796	2794	2
OSNOVNE NASTAN. ZMOG.	8	19	16	207	206	1	2796	2794	2
GOSTILNE	8	19	16	207	206	1	2796	2794	2
MARIBOR-ROTOVŽ	566	1171	1049	137729	106264	31465	191105	145649	45456
OSNOVNE NASTAN. ZMOG.	428	755	643	96780	72533	24247	147124	110660	36464
HOTELI	402	679	590	94521	71311	23210	143206	108680	34526
MOTELI	22	60	45	1857	963	894	3369	1692	1677
GOSTILNE	4	16	8	402	259	143	549	288	261
DOPOLNILNE NASTAN. ZMOG.	138	416	406	40949	33731	7218	43981	34989	8992
PL. DOMOVI IN KOČE	11	36	26	140	140	-	140	140	-
KAMPI	60	200	200	5080	78	5002	6514	143	6371
ZASEBNE SOBE	32	74	74	3669	1568	2101	5267	2761	2506
SPALNI VAGONI	35	106	106	32060	31945	115	32060	31945	115
MARIBOR-RUŠE	51	177	148	3868	3496	372	17686	16439	1247
OSNOVNE NASTAN. ZMOG.	34	97	68	3076	2769	307	11560	10898	662
HOTELI	25	74	49	2132	1977	155	6285	5817	468
PENZIONI	-	-	-	12	6	6	20	8	12
GOSTILNE	9	23	19	932	786	146	5255	5073	182
DOPOLNILNE NASTAN. ZMOG.	17	80	80	792	727	65	6126	5541	585
OTR. IN ML. POČ. DOMOVI	17	80	80	792	727	65	6126	5541	585
MARIBOR-TABOR	92	185	169	9271	6666	2605	18264	12429	5835
OSNOVNE NASTAN. ZMOG.	82	159	147	9071	6467	2604	17708	11880	5828
HOTELI	82	159	147	9071	6467	2604	17708	11880	5828
DOPOLNILNE NASTAN. ZMOG.	10	26	22	200	199	1	556	549	7
DELAVSKI POČ. DOMOVI	10	26	22	200	199	1	556	549	7
MARIBOR-TEZNO	95	341	273	6673	6073	600	18421	17554	867
OSNOVNE NASTAN. ZMOG.	15	60	56	949	633	316	4138	3763	375
GOSTILNE	15	60	56	949	633	316	4138	3763	375
DOPOLNILNE NASTAN. ZMOG.	80	281	217	5724	5440	284	14283	13791	492
PL. DOMOVI IN KOČE	11	55	45	222	222	-	306	306	-
DELAVSKI POČ. DOMOVI	64	215	162	5207	4931	276	13627	13147	480
ZASEBNE SOBE	5	11	10	295	287	8	350	338	12
METLIKA	42	89	83	3167	1692	1475	6827	4934	1893
OSNOVNE NASTAN. ZMOG.	42	89	83	3167	1692	1475	6827	4934	1893
HOTELI	25	55	50	2184	1614	570	5697	4856	841
GOSTILNE	17	34	33	983	78	905	1130	78	1052
MOZIRJE	406	1364	1155	9989	8430	1559	31153	22403	8750
OSNOVNE NASTAN. ZMOG.	116	322	298	3361	2852	509	9790	8180	1610
HOTELI	15	64	52	662	597	65	3095	2977	118
PENZIONI	61	160	156	1671	1387	284	3518	2675	843
PRENOČIŠČA	5	10	10	72	51	21	365	247	118
GOSTILNE	35	88	80	956	817	139	2812	2281	531
DOPOLNILNE NASTAN. ZMOG.	290	1042	857	6628	5578	1050	21363	14223	7140
PL. DOMOVI IN KOČE	65	438	303	3872	3636	236	5189	4801	388
DELAVSKI POČ. DOMOVI	26	89	89	606	592	14	2556	2435	121
KAMPI	35	130	130	500	2	498	4401	2	4399
ZASEBNE SOBE	164	385	335	1650	1348	302	9217	6985	2232

6-2. Zmogljivosti, gostje in prenočitve po občinah Republike Slovenije in vrstah nastanitvenih zmogljivosti 1989¹⁾
(nadaljevanje)

	* ZMOGLJIVOSTI *			* G O S T J E *			* PRENOČITVE *		
	* SOBE *	* LEŽIŠČA *		* SKUPAJ *	* DOMAČI *	* TUJI *	* SKUPAJ *	* DOMAČIH* * GUSTOV *	* TUJIH* * GUSTOV *
		* SKUPAJ *	* STALNA *						
MURSKA SOBOTA	702	1359	1309	58467	33284	25183	271732	149257	122475
OSNOVNE NASTAN. ZMOG.	392	737	691	41020	23622	17398	178074	88562	89512
HOTELI	276	505	465	31988	19225	12763	131496	64275	67221
PENZIONI	20	42	42	1020	580	440	3277	2212	1065
HOTELI	9	14	14	545	445	100	1142	970	172
TURISTIČNA NASELJA	75	154	150	6245	3314	2931	38429	20966	17463
GOSTILNE	12	22	20	1222	58	1164	3730	139	3591
DOPOLNILNE NASTAN. ZMOG.	310	622	618	17447	9662	7785	93658	60695	32963
DELAVSKI POČ. DOMOVI	21	38	34	332	332	-	2982	2982	-
KAMPI	200	400	400	14696	8583	6113	76861	51710	25151
ZASEBNE SOBE	89	184	184	2419	747	1672	13815	6003	7812
NOVA GORICA	416	849	735	49690	36027	13663	106228	81058	25170
OSNOVNE NASTAN. ZMOG.	345	663	552	47734	35404	12330	99190	78006	21184
HOTELI	262	482	390	41891	30702	11189	81067	62149	18918
PRENOČIŠČA	29	59	52	3747	3156	591	11768	11032	736
GOSTILNE	54	122	110	2096	1546	550	6355	4825	1530
DOPOLNILNE NASTAN. ZMOG.	71	186	183	1956	623	1333	7038	3052	3986
DELAVSKI POČ. DOMOVI	8	20	20	111	111	-	366	366	-
KAMPI	40	120	120	1053	24	1029	2023	31	1992
ZASEBNE SOBE	23	46	43	792	488	304	4649	2655	1994
NOVO MESTO	714	1494	1421	78914	47372	31542	230591	173338	57253
OSNOVNE NASTAN. ZMOG.	561	1099	1039	70488	45927	24561	215205	166263	48942
HOTELI	472	920	862	58227	38817	19410	197686	155856	41830
PENZIONI	13	26	26	1838	1485	353	4993	4036	957
HOTELI	64	128	128	9917	5477	4440	11427	6010	5417
GOSTILNE	12	25	23	506	148	358	1099	361	738
DOPOLNILNE NASTAN. ZMOG.	153	395	382	8426	1445	6981	15386	7075	8311
PL. DOMOVI IN KOČE	-	-	-	3	3	-	3	3	-
DELAVSKI POČ. DOMOVI	16	38	28	517	517	-	1888	1888	-
KAMPI	100	280	280	7625	753	6872	12159	4164	7995
ZASEBNE SOBE	37	77	74	281	172	109	1336	1020	316
ORMOŽ	48	96	80	9160	7272	1888	15085	12066	3019
OSNOVNE NASTAN. ZMOG.	48	96	80	9160	7272	1888	15085	12066	3019
HOTELI	48	96	80	9160	7272	1888	15085	12066	3019
PIRAN	7294	19315	18156	304901	101230	203671	1652745	498861	1153884
OSNOVNE NASTAN. ZMOG.	2998	6127	5723	224469	65785	158684	1052862	224478	828384
HOTELI	2878	5697	5314	218125	64409	153716	1025727	219738	805989
PENZIONI	33	76	64	598	303	295	2976	1600	1376
PRENOČIŠČA	18	39	39	1380	144	1236	2460	307	2153
TURISTIČNA NASELJA	45	247	247	2553	799	1754	17820	2209	15611
GOSTILNE	24	68	59	1813	130	1683	3879	624	3255
DOPOLNILNE NASTAN. ZMOG.	4296	13188	12433	80432	35445	44987	599883	274383	325500
DELAVSKI POČ. DOMOVI	1089	3500	3296	25842	24697	1145	195997	186735	9262
OTR. IN ML. POČ. DOMOVI	114	582	565	4106	3857	249	40287	38383	1904
KAMPI	770	2050	2050	16690	4819	11871	106694	35276	71418
ZASEBNE SOBE	2243	6786	6282	32759	2044	30715	242547	13797	228750
ZAČASNE NASTAN. ZMOG.	80	270	240	1035	28	1007	14358	192	14166
POSTOJNA	871	2568	2479	137634	48162	89472	173586	68789	104797
OSNOVNE NASTAN. ZMOG.	479	1037	955	96805	46369	50436	114249	57423	56826
HOTELI	197	420	383	54680	21967	32713	66062	29386	36676
PENZIONI	12	34	24	1369	276	1093	1645	419	1226
HOTELI	226	475	440	37526	23195	14331	42738	26641	16097
PRENOČIŠČA	38	96	96	2967	931	2036	3541	977	2564
GOSTILNE	6	12	12	263	-	263	263	-	263
DOPOLNILNE NASTAN. ZMOG.	392	1531	1524	40829	1793	39036	59337	11366	47971
KAMPI	200	1000	1000	27669	121	27548	35448	162	35286
ZASEBNE SOBE	92	231	224	10224	513	9711	11456	729	10727
ZAČASNE NASTAN. ZMOG.	100	300	300	2936	1159	1777	12433	10475	1958
PTUJ	222	566	511	35948	19082	16866	101768	79178	22590
OSNOVNE NASTAN. ZMOG.	115	249	207	25315	16059	9256	53082	43165	9917
HOTELI	33	56	56	7330	5947	1383	21437	19813	1624
HOTELI	40	103	63	15223	8410	6813	15864	8738	7126
GOSTILNE	42	90	88	2762	1702	1060	15781	14614	1167
DOPOLNILNE NASTAN. ZMOG.	107	317	304	10633	3023	7610	48686	36013	12673
TOPL. IN MINERAL. ZDR.	13	32	19	1736	1272	464	9600	7664	1936
KAMPI	50	150	150	7419	441	6978	13469	3063	10406
ZASEBNE SOBE	4	15	15	166	63	103	373	269	104
ZAČASNE NASTAN. ZMOG.	40	120	120	1312	1247	65	25244	25017	227
RADLJE OB DRAVI	47	145	141	2712	2439	273	8018	7663	355
OSNOVNE NASTAN. ZMOG.	28	59	57	1969	1718	251	6323	6020	303
HOTELI	15	30	30	1148	1102	46	4065	4018	47
PENZIONI	3	11	9	649	470	179	1383	1170	213
GOSTILNE	10	18	18	172	146	26	875	832	43
DOPOLNILNE NASTAN. ZMOG.	19	86	84	743	721	22	1695	1643	52
PL. DOMOVI IN KOČE	10	66	64	707	695	12	1521	1509	12
ZASEBNE SOBE	9	20	20	36	26	10	174	134	40

6-2. Zmogljivosti, gostje in prenočitve po občinah Republike Slovenije in vrstah nastanitvenih zmogljivosti 1989¹⁾
(nadaljevanje)

	* ZMOGLJIVOSTI *			* G O S T J E *			* PRENOČITVE *		
	* SOBE *	* LEŽIŠČA *	* SKUPAJ *	* DOMAČI *	* TUJI *	* SKUPAJ *	* DOMAČIH *	* TUJIH *	
	* SKUPAJ *	* STALNA *	* SKUPAJ *	* SKUPAJ *	* SKUPAJ *	* SKUPAJ *	* GOSTOV *	* GOSTOV *	
RADOVLJICA	5274	13819	12530	295637	121087	174550	1117358	403770	713588
OSNOVNE NASTAN. ZMOG.	1840	4211	3538	164889	56380	108509	639914	153570	486344
HOTELI	1653	3732	3133	155826	51715	104111	607733	140428	467305
PENZIONI	142	366	294	6333	2864	3469	25799	9741	16058
PRENOČIŠČA	4	8	8	93	2	91	178	8	170
GOSTILNE	10	22	20	332	39	293	636	131	505
DRUGE GOST. NAST. ZMOG.	31	83	83	2305	1760	545	5568	3262	2306
DOPOLNILNE NASTAN. ZMOG.	3434	9608	8992	130748	64707	66041	477444	250200	227244
PL. DOMOVI IN KOČE	141	743	564	22516	19576	2940	28442	25469	2973
DELAVSKI POČ. DOMOVI	526	1430	1298	24254	22546	1708	136373	126778	9595
OTR. IN ML. POČ. DOMOVI	126	582	539	9744	7778	1966	34714	30707	4007
KAMPI	1825	4950	4950	53579	5170	48409	185945	23633	162312
ZASEBNE SOBE	816	1903	1641	20655	9637	11018	91970	43613	48357
RAVNE NA KOROŠKEM	200	683	578	13181	11012	2169	48280	41588	6692
OSNOVNE NASTAN. ZMOG.	146	423	339	10719	8613	2106	44548	38184	6364
HOTELI	97	294	241	8084	6554	1530	34427	29531	4896
PENZIONI	37	78	78	2258	1699	559	7976	6630	1346
PRENOČIŠČA	12	51	20	197	184	13	1636	1534	102
GOSTILNE	-	-	-	180	176	4	509	489	20
DOPOLNILNE NASTAN. ZMOG.	54	260	239	2462	2399	63	3732	3404	328
PL. DOMOVI IN KOČE	36	211	192	2128	2124	4	2146	2142	4
ZASEBNE SOBE	18	49	47	334	275	59	1586	1262	324
RIBNICA	15	35	29	943	740	203	3834	3214	620
OSNOVNE NASTAN. ZMOG.	15	35	29	943	740	203	3834	3214	620
PRENOČIŠČA	15	35	29	943	740	203	3834	3214	620
SEVNICA	49	120	88	2711	2580	131	13521	13311	210
OSNOVNE NASTAN. ZMOG.	24	49	49	1577	1488	89	11898	11782	116
HOTELI	24	49	49	1568	1480	88	11881	11766	115
PENZIONI	-	-	-	9	8	1	17	16	1
DOPOLNILNE NASTAN. ZMOG.	25	71	39	1134	1092	42	1623	1529	94
PL. DOMOVI IN KOČE	25	71	39	1073	1036	37	1423	1338	85
ZASEBNE SOBE	-	-	-	61	56	5	200	191	9
SEŽANA	501	1069	984	97316	60177	37139	170573	107370	63203
OSNOVNE NASTAN. ZMOG.	408	813	738	87918	58202	29716	156421	101063	55358
HOTELI	269	498	468	48262	32704	15558	104779	65000	39779
MOTELI	92	216	172	34286	22756	11530	43741	31456	12285
PRENOČIŠČA	20	40	40	2197	1219	978	2933	1537	1396
GOSTILNE	27	59	58	3173	1523	1650	4968	3070	1898
DOPOLNILNE NASTAN. ZMOG.	93	256	246	9398	1975	7423	14152	6307	7845
PL. DOMOVI IN KOČE	-	-	-	254	175	79	254	175	79
KAMPI	25	100	100	3665	75	3590	4057	116	3941
ZASEBNE SOBE	68	156	146	5479	1725	3754	9841	6016	3825
SLOVENJ GRADEC	322	921	895	18205	16329	1876	61290	56902	4388
OSNOVNE NASTAN. ZMOG.	171	353	353	11359	9527	1832	27642	23535	4107
HOTELI	136	230	230	10167	8365	1802	22912	18843	4069
PENZIONI	35	123	123	1098	1080	18	4285	4265	20
PRENOČIŠČA	-	-	-	83	71	12	211	193	18
GOSTILNE	-	-	-	11	11	-	234	234	-
DOPOLNILNE NASTAN. ZMOG.	151	568	542	6846	6802	44	33648	33367	281
PL. DOMOVI IN KOČE	24	108	82	871	865	6	1485	1479	6
DELAVSKI POČ. DOMOVI	124	454	454	5949	5933	16	31950	31872	78
ZASEBNE SOBE	3	6	6	26	4	22	213	16	197
SLOVENSKA BISTRICA	130	530	499	8737	7825	912	18721	17051	1670
OSNOVNE NASTAN. ZMOG.	52	136	107	4298	3736	562	8713	7847	866
HOTELI	19	42	33	2301	1985	316	4954	4629	325
PRENOČIŠČA	16	38	36	1147	1116	31	1952	1908	44
GOSTILNE	17	56	38	850	635	215	1807	1310	497
DOPOLNILNE NASTAN. ZMOG.	78	394	392	4439	4089	350	10008	9204	804
PL. DOMOVI IN KOČE	69	369	369	3814	3506	308	9194	8504	690
DELAVSKI POČ. DOMOVI	7	19	19	484	448	36	649	545	104
ZASEBNE SOBE	2	6	4	141	135	6	165	155	10
SLOVENSKE KONJICE	393	1300	1069	40812	36097	4715	140330	114216	26114
OSNOVNE NASTAN. ZMOG.	326	1081	866	39232	34523	4709	131870	105792	26078
HOTELI	223	577	490	20393	16111	4282	70553	47226	23327
TURISTIČNA NASELJA	82	460	332	18525	18151	374	59309	56655	2654
GOSTILNE	21	44	44	314	261	53	2008	1911	97
DOPOLNILNE NASTAN. ZMOG.	67	219	203	1580	1574	6	8460	8424	36
DELAVSKI POČ. DOMOVI	48	155	149	1538	1532	6	8168	8132	36
ZASEBNE SOBE	19	64	54	42	42	-	292	292	-
ŠENTJUR PRI CELJU	18	45	38	1603	1467	136	11029	10693	336
OSNOVNE NASTAN. ZMOG.	15	36	29	1562	1429	133	10240	9991	249
MOTELI	15	36	29	1562	1429	133	10240	9991	249
DOPOLNILNE NASTAN. ZMOG.	3	9	9	41	38	3	789	702	87
ZASEBNE SOBE	3	9	9	41	38	3	789	702	87

6-2. Zmogljivosti, gostje in prenočitve po občinah Republike Slovenije in vrstah nastanitvenih zmogljivosti 1989¹⁾
(nadaljevanje)

	* ZMOGLJIVOSTI *		* G O S T J E *			* PRENOČITVE *			
	* SOBE *	LEŽIŠČA	*SKUPAJ*	*DOMAČI*	* TUJI *	*SKUPAJ*	*DOMAČIH*	* TUJIH *	*SKUPAJ*
		STALNA							
ŠKOFJA LOKA	192	566	497	9083	6904	2179	23799	17277	6522
OSNOVNE NASTAN. ZMOG.	65	149	133	7648	5670	1978	16947	11027	5920
HOTELI	48	115	99	6958	5147	1811	13366	7846	5520
PENZIONI	5	10	10	139	26	113	410	70	340
GOSTILNE	12	24	24	551	497	54	3171	3111	60
DOPOLNILNE NASTAN. ZMOG.	127	417	364	1435	1234	201	6852	6250	602
PL. DOMOVI IN KOČE	19	132	97	246	238	8	289	270	19
DELAVSKI POČ. DOMOVI	15	48	48	403	375	28	1543	1515	28
ZASEBNE SOBE	93	237	219	786	621	165	5020	4465	555
ŠMARJE PRI JELŠAH	1646	3121	3106	62957	41656	21301	506009	319881	186128
OSNOVNE NASTAN. ZMOG.	257	741	726	16073	15045	1028	119566	113682	5884
HOTELI	104	219	204	7809	7015	794	65707	60928	4779
TURISTIČNA NASELJA	135	496	496	7582	7511	71	52622	51993	629
GOSTILNE	18	26	26	682	519	163	1237	761	476
DOPOLNILNE NASTAN. ZMOG.	1389	2380	2380	46884	26611	20273	386443	206199	180244
TOPL. IN MINERAL. ZDR.	1031	1464	1464	41909	22330	19579	343834	168808	175026
PL. DOMOVI IN KOČE	10	45	45	34	30	4	59	51	8
DELAVSKI POČ. DOMOVI	28	62	62	645	645	-	6260	6260	-
KAMPI	200	600	600	3822	3380	442	31616	28580	3036
ZASEBNE SOBE	120	209	209	474	226	248	4674	2500	2174
TOLMIN	1056	3421	2980	66248	37097	29151	242392	114407	127985
OSNOVNE NASTAN. ZMOG.	560	1355	1238	36645	18753	17892	150882	56381	94501
HOTELI	373	800	690	28851	14526	14325	112335	37258	75077
PENZIONI	9	26	24	632	13	619	632	13	619
PRENOČIŠČA	9	21	16	56	32	24	65	41	24
TURISTIČNA NASELJA	139	430	430	6124	4034	2090	36539	18894	17645
GOSTILNE	30	78	78	982	148	834	1311	175	1136
DOPOLNILNE NASTAN. ZMOG.	496	2066	1742	29603	18344	11259	91510	58026	33484
PL. DOMOVI IN KOČE	81	775	469	17142	13617	3525	17839	13960	3879
DELAVSKI POČ. DOMOVI	77	231	222	2136	2122	14	12156	12104	52
KAMPI	155	525	525	6582	272	6310	24391	865	23526
ZASEBNE SOBE	102	295	286	2524	1138	1386	11857	5854	6003
ZAČASNE NASTAN. ZMOG.	81	240	240	1219	1195	24	25267	25243	24
TRBOVLJE	50	154	100	2582	2392	190	5339	4850	489
OSNOVNE NASTAN. ZMOG.	29	68	40	2123	1948	175	4610	4160	450
HOTELI	29	68	40	2060	1885	175	4541	4091	450
PRENOČIŠČA	-	-	-	63	63	-	69	69	-
DOPOLNILNE NASTAN. ZMOG.	21	86	60	459	444	15	729	690	39
PL. DOMOVI IN KOČE	8	26	26	255	252	3	255	252	3
DELAVSKI POČ. DOMOVI	13	60	34	204	192	12	474	438	36
TREBNJE	49	124	114	8480	3119	5361	11364	5616	5748
OSNOVNE NASTAN. ZMOG.	23	57	55	6734	2660	4074	8815	4673	4142
PENZIONI	10	26	26	5450	2301	3149	5542	2377	3165
PRENOČIŠČA	3	9	9	572	99	473	624	99	525
GOSTILNE	10	22	20	712	260	452	2649	2197	452
DOPOLNILNE NASTAN. ZMOG.	26	67	59	1746	459	1287	2549	943	1606
DELAVSKI POČ. DOMOVI	2	4	4	25	25	-	107	107	-
ZASEBNE SOBE	24	63	55	1721	434	1287	2442	836	1606
TRŽIČ	123	401	335	13115	9537	3578	20531	16435	4096
OSNOVNE NASTAN. ZMOG.	38	63	60	8387	6841	1546	13154	11541	1613
HOTELI	36	57	54	8360	6841	1519	13085	11541	1544
PRENOČIŠČA	2	6	6	27	-	27	69	-	69
DOPOLNILNE NASTAN. ZMOG.	85	338	275	4728	2696	2032	7377	4894	2483
PL. DOMOVI IN KOČE	44	229	168	1992	1963	29	2533	2504	29
DELAVSKI POČ. DOMOVI	-	-	-	225	225	-	801	801	-
KAMPI	20	60	60	784	-	784	784	-	784
ZASEBNE SOBE	21	49	47	1727	508	1219	3259	1589	1670
VELENJE	234	598	570	17472	13399	4073	76635	59674	16961
OSNOVNE NASTAN. ZMOG.	90	194	175	12753	9996	2757	52033	41396	10637
HOTELI	48	90	90	10830	8842	1988	38742	29625	9117
PENZIONI	11	26	22	1041	332	709	1863	452	1411
PRENOČIŠČA	10	20	20	199	139	60	880	771	109
GOSTILNE	21	58	43	683	683	-	10548	10548	-
DOPOLNILNE NASTAN. ZMOG.	144	404	395	4719	3403	1316	24602	18278	6324
TOPL. IN MINERAL. ZDR.	120	278	278	4240	2980	1260	22605	16415	6190
PL. DOMOVI IN KOČE	5	20	20	70	70	-	305	305	-
DELAVSKI POČ. DOMOVI	9	84	75	319	273	46	969	895	74
ZASEBNE SOBE	10	22	22	90	80	10	723	663	60
VRHNIKA	34	76	76	5810	3987	1823	7766	5613	2153
OSNOVNE NASTAN. ZMOG.	34	76	76	5810	3987	1823	7766	5613	2153
HOTELI	25	55	55	5308	3596	1712	7217	5202	2015
GOSTILNE	9	21	21	502	391	111	549	411	138
ZAGORJE OB SAVI	87	241	223	5518	4532	986	17900	13960	3940
OSNOVNE NASTAN. ZMOG.	74	183	165	4988	4037	951	17335	13465	3870

6-2. Zmogljivosti, gostje in prenočitve po občinah Republike Slovenije in vrstah nastanitvenih zmogljivosti 1989¹⁾
(nadaljevanje)

	* ZMOGLJIVOSTI *		* G O S T J E *				* PRENOČITVE *		
	* LEŽIŠČA *		* SKUPAJ *	* DOMAČI *	* TUJI *	* SKUPAJ *	* DOMAČIH *	* TUJIH *	
	* SOBE *	* SKUPAJ * STALNA *							* GOSTOV *
ŠKOFJA LOKA	192	566	497	9083	6904	2179	23799	17277	6522
OSNOVNE NASTAN. ZMOG.	65	149	133	7648	5670	1978	16947	11027	5920
HOTELI	48	115	99	6958	5147	1811	13366	7846	5520
PENZIONI	5	10	10	139	26	113	410	70	340
GOSTILNE	12	24	24	551	497	54	3171	3111	60
DOPOLNILNE NASTAN. ZMOG.	127	417	364	1435	1234	201	6852	6250	602
PL. DOMOVI IN KOČE	19	132	97	246	238	8	289	270	19
DELAVSKI POČ. DOMOVI	15	48	48	403	375	28	1543	1515	28
ZASEBNE SOBE	93	237	219	786	621	165	5020	4465	555
ŠMARJE PRI JELŠAH	1646	3121	3106	62957	41656	21301	506009	319881	186128
OSNOVNE NASTAN. ZMOG.	257	741	726	16073	15045	1028	119566	113682	5884
HOTELI	104	219	204	7809	7015	794	65707	60928	4779
TURISTIČNA NASELJA	135	496	496	7582	7511	71	52622	51993	629
GOSTILNE	18	26	26	682	519	163	1237	761	476
DOPOLNILNE NASTAN. ZMOG.	1389	2380	2380	46884	26611	20273	386443	206199	180244
TOPL. IN MINERAL. ZDR.	1031	1464	1464	41909	22330	19579	343834	168808	175026
PL. DOMOVI IN KOČE	10	45	45	34	30	4	59	51	8
DELAVSKI POČ. DOMOVI	28	62	62	645	645	-	6260	6260	-
KAMPI	200	600	600	3822	3380	442	31616	28580	3036
ZASEBNE SOBE	120	209	209	474	226	248	4674	2500	2174
TOLMIN	1056	3421	2980	66248	37097	29151	242392	114407	127985
OSNOVNE NASTAN. ZMOG.	560	1355	1238	36645	18753	17892	150882	56381	94501
HOTELI	373	800	690	28851	14526	14325	112335	37258	75077
PENZIONI	9	26	24	632	13	619	632	13	619
PRENOČIŠČA	9	21	16	56	32	24	65	41	24
TURISTIČNA NASELJA	139	430	430	6124	4034	2090	36539	18894	17645
GOSTILNE	30	78	78	982	148	834	1311	175	1136
DOPOLNILNE NASTAN. ZMOG.	496	2066	1742	29603	18344	11259	91510	58026	33484
PL. DOMOVI IN KOČE	81	775	469	17142	13617	3525	17839	13960	3879
DELAVSKI POČ. DOMOVI	77	231	222	2136	2122	14	12156	12104	52
KAMPI	155	525	525	6582	272	6310	24391	865	23526
ZASEBNE SOBE	102	295	286	2524	1138	1386	11857	5854	6003
ZAČASNE NASTAN. ZMOG.	81	240	240	1219	1195	24	25267	25243	24
TRBOVLJE	50	154	100	2582	2392	190	5339	4850	489
OSNOVNE NASTAN. ZMOG.	29	68	40	2123	1948	175	4610	4160	450
HOTELI	29	68	40	2060	1885	175	4541	4091	450
PRENOČIŠČA	-	-	-	63	63	-	69	69	-
DOPOLNILNE NASTAN. ZMOG.	21	86	60	459	444	15	729	690	39
PL. DOMOVI IN KOČE	8	26	26	255	252	3	255	252	3
DELAVSKI POČ. DOMOVI	13	60	34	204	192	12	474	438	36
TREBNJE	49	124	114	8480	3119	5361	11364	5616	5748
OSNOVNE NASTAN. ZMOG.	23	57	55	6734	2660	4074	8815	4673	4142
PENZIONI	10	26	26	5450	2301	3149	5542	2377	3165
PRENOČIŠČA	3	9	9	572	99	473	624	99	525
GOSTILNE	10	22	20	712	260	452	2649	2197	452
DOPOLNILNE NASTAN. ZMOG.	26	67	59	1746	459	1287	2549	943	1606
DELAVSKI POČ. DOMOVI	2	4	4	25	25	-	107	107	-
ZASEBNE SOBE	24	63	55	1721	434	1287	2442	836	1606
TRZİČ	123	401	335	13115	9537	3578	20531	16435	4096
OSNOVNE NASTAN. ZMOG.	38	63	60	8387	6841	1546	13154	11541	1613
HOTELI	36	57	54	8360	6841	1519	13085	11541	1544
PRENOČIŠČA	2	6	6	27	-	27	69	-	69
DOPOLNILNE NASTAN. ZMOG.	85	338	275	4728	2696	2032	7377	4894	2483
PL. DOMOVI IN KOČE	44	229	168	1992	1963	29	2533	2504	29
DELAVSKI POČ. DOMOVI	-	-	-	225	225	-	801	801	-
KAMPI	20	60	60	784	-	784	784	-	784
ZASEBNE SOBE	21	49	47	1727	508	1219	3259	1589	1670
VELENJE	234	598	570	17472	13399	4073	76635	59674	16961
OSNOVNE NASTAN. ZMOG.	90	194	175	12753	9996	2757	52033	41396	10637
HOTELI	48	90	90	10830	8842	1988	38742	29625	9117
PENZIONI	11	26	22	1041	332	709	1863	452	1411
PRENOČIŠČA	10	20	20	199	139	60	880	771	109
GOSTILNE	21	58	43	683	683	-	10548	10548	-
DOPOLNILNE NASTAN. ZMOG.	144	404	395	4719	3403	1316	24602	18278	6324
TOPL. IN MINERAL. ZDR.	120	278	278	4240	2980	1260	22605	16415	6190
PL. DOMOVI IN KOČE	5	20	20	70	70	-	305	305	-
DELAVSKI POČ. DOMOVI	9	84	75	319	273	46	969	895	74
ZASEBNE SOBE	10	22	22	90	80	10	723	663	60
VRHNIKA	34	76	76	5810	3987	1823	7766	5613	2153
OSNOVNE NASTAN. ZMOG.	34	76	76	5810	3987	1823	7766	5613	2153
HOTELI	25	55	55	5308	3596	1712	7217	5202	2015
GOSTILNE	9	21	21	502	391	111	549	411	138
ZAGORJE OB SAVI	87	241	223	5518	4532	986	17900	13960	3940
OSNOVNE NASTAN. ZMOG.	74	183	165	4988	4037	951	17335	13465	3870

6-2. Zmožljivosti, gostje in prenočitve po občinah Republike Slovenije in vrstah nastanitvenih zmožljivosti 1989¹⁾
(nadaljevanje)

	* ZMOGLJIVOSTI *			* G O S T J E *			* PRENOČITVE *		
	* SOBE *	* LEŽIŠČA *	* SKUPAJ * *SKUPAJ*STALNA*	* DOMAČI *	* TUJI *	* SKUPAJ *	* DOMAČIH* *GOSTOV *	* TUJIH *	* GOSTOV*
HOTELI	35	77	59	3988	3300	688	11528	9489	2039
PRENOČIŠČA	11	29	29	334	323	11	3165	3134	31
GOSTILNE	28	77	77	666	414	252	2642	842	1800
DDPOLNILNE NASTAN.ZMOG. PL.DOMOVI IN KOČE	13	58	58	530	495	35	565	495	70
	13	58	58	530	495	35	565	495	70
ŠALEC	96	237	221	13009	9662	3347	26606	16951	9655
OSNOVNE NASTAN.ZMOG.	52	127	123	11284	8866	2418	22410	15831	6579
HOTELI	48	114	114	10919	8501	2418	20701	14122	6579
PRENOČIŠČA	4	13	9	365	365	-	1709	1709	-
DDPOLNILNE NASTAN.ZMOG.	44	110	98	1725	796	929	4196	1120	3076
PL.DOMOVI IN KOČE	-	-	-	431	421	10	443	433	10
KAMPI	40	100	90	1249	355	894	3509	516	2993
ZASEBNE SOBE	4	10	8	45	20	25	244	171	73

7. PREGLED PO POMEMBNEJŠIH KRAJIH V REPUBLIKI SLOVENIJI, 1988, 1989

7-1. Zmožljivosti, gostje in prenočitve po pomembnejših krajih in vrstah nastanitvenih zmožljivosti, Republika Slovenija, 1988¹⁾

	* ZMOGLJIVOSTI *			* G O S T J E *			* PRENOČITVE *		
	* LEŽIŠČA *			* SKUPAJ *	* DOMAČI *	* TUJI *	* SKUPAJ *	* DOMAČIH *	* TUJIH *
	* SOBE *	* SKUPAJ *	* STALNA *	* SKUPAJ *	* *	* *	* SKUPAJ *	* GOSTOV *	* GOSTOV *
AJDOVŠČINA	59	132	120	9083	7065	2018	14516	11811	2705
OSNOVNE NASTAN. ZMOG.	59	132	120	9083	7065	2018	14516	11811	2705
HOTELI	59	132	120	9083	7065	2018	14516	11811	2705
ANKARAN	1206	3926	3922	27399	11142	16257	210097	90969	119128
OSNOVNE NASTAN. ZMOG.	301	646	646	9872	2378	7494	56489	5612	50877
HOTELI	301	646	646	9872	2378	7494	56489	5612	50877
DOPOLNILNE NASTAN. ZMOG.	905	3280	3276	17527	8764	8763	153608	85357	68251
DELAVSKI POČ. DOMOVI	158	670	666	3044	2928	116	26532	25332	1200
UTR. IN ML. POČ. DOMOVI	147	810	810	4905	4372	533	46351	43774	2577
KAMPI	600	1800	1800	9578	1464	8114	80725	16251	64474
BANOVCI	135	366	366	2522	1468	1054	16443	9241	7202
OSNOVNE NASTAN. ZMOG.	35	66	66	937	748	189	4518	3229	1289
PENZIONI	35	66	66	937	748	189	4518	3229	1289
DOPOLNILNE NASTAN. ZMOG.	100	300	300	1585	720	865	11925	6012	5913
KAMPI	100	300	300	1577	720	857	11917	6012	5905
ZASEBNE SOBE	-	-	-	8	-	8	8	-	8
BLEJ 2)	2776	6706	6113	155434	47119	108315	664344	194193	470151
OSNOVNE NASTAN. ZMOG.	1254	2926	2347	117635	35701	81934	471343	103204	368139
HOTELI	1205	2818	2242	114829	35324	79505	460734	102050	358684
PENZIONI	36	80	77	2402	324	2078	8386	1054	7332
GOSTILNE	13	28	28	404	53	351	2223	100	2123
DOPOLNILNE NASTAN. ZMOG.	1522	3780	3766	37799	11418	26381	193001	90989	102012
DELAVSKI POČ. DOMOVI	188	456	442	9095	7673	1422	78736	68622	10114
UTR. IN ML. POČ. DOMOVI	43	247	247	3025	2081	944	16275	14450	1825
KAMPI	650	1500	1500	18007	635	17372	58045	2969	55076
ZASEBNE SOBE	641	1577	1577	7672	1029	6643	39945	4946	34997
BOHINJ 3)	1288	3601	3117	91648	62539	29109	313804	176867	136937
OSNOVNE NASTAN. ZMOG.	353	871	773	48374	27198	13176	154397	71792	82605
HOTELI	316	750	706	36607	24025	12582	139165	59594	79571
PENZIONI	37	121	67	3767	3173	594	15232	12198	3034
DOPOLNILNE NASTAN. ZMOG.	935	2730	2344	51274	35341	15933	159407	105075	54332
PL. DOMOVI IN KOČE	128	709	557	24002	20581	3421	32209	28728	3481
DELAVSKI POČ. DOMOVI	225	601	537	11887	11878	9	62999	62967	32
KAMPI	100	460	460	7467	1090	6377	28801	5946	22855
ZASEBNE SOBE	482	960	790	7918	1792	6126	35398	7434	27964
BOHINJSKA BISTRICA	117	253	235	9279	8464	815	29210	25930	3280
OSNOVNE NASTAN. ZMOG.	-	-	-	34	34	-	401	401	-
GOSTILNE	-	-	-	34	34	-	401	401	-
DOPOLNILNE NASTAN. ZMOG.	117	253	235	9245	8430	815	28809	25529	3280
DELAVSKI POČ. DOMOVI	9	25	18	145	145	-	411	411	-
ZASEBNE SOBE	108	228	217	9100	8285	815	28398	25118	3280
BOVEC 4)	567	1695	1663	31201	13590	17611	152851	55104	97747
OSNOVNE NASTAN. ZMOG.	330	815	792	23207	11030	12177	123279	43146	80133
HOTELI	191	385	362	15921	6088	9833	81389	21415	59974
TURISTIČNA NASELJA	139	430	430	7286	4942	2244	41890	21731	20159
DOPOLNILNE NASTAN. ZMOG.	237	880	871	7994	2560	5434	29572	11958	17614
DELAVSKI POČ. DOMOVI	37	112	103	965	965	-	4767	4767	-
KAMPI	35	105	105	646	7	639	2078	21	2057
ZASEBNE SOBE	165	663	663	6383	1568	4795	22727	7170	15557
BRESTRNICA	215	460	445	7769	1148	6621	11848	2704	9144
OSNOVNE NASTAN. ZMOG.	15	60	45	1778	1038	740	3722	2498	1224
HOTELI	15	60	45	1778	1038	740	3722	2498	1224
DOPOLNILNE NASTAN. ZMOG.	200	400	400	5991	110	5881	8126	206	7920
KAMPI	200	400	400	5991	110	5881	8126	206	7920
BREŽICE	36	91	84	3064	2856	208	10137	9875	262
OSNOVNE NASTAN. ZMOG.	30	76	69	2838	2630	208	9879	9617	262
HOTELI	19	50	43	2255	2047	208	6573	6311	262
PRENOČIŠČA	9	18	18	349	349	-	2757	2757	-
GOSTILNE	2	8	8	234	234	-	549	549	-
DOPOLNILNE NASTAN. ZMOG.	6	15	15	226	226	-	258	258	-
ZASEBNE SOBE	6	15	15	226	226	-	258	258	-
CELJE	241	412	400	30348	24468	5880	62004	48588	13416
OSNOVNE NASTAN. ZMOG.	220	367	355	30023	24149	5874	56891	43491	13400
HOTELI	220	367	355	29997	24123	5874	56633	43233	13400
GOSTILNE	-	-	-	26	26	-	258	258	-
DOPOLNILNE NASTAN. ZMOG.	21	45	45	325	319	6	5113	5097	16
ZASEBNE SOBE	21	45	45	325	319	6	5113	5097	16

1) Nekateri objekti so bili 31.8. zaprti, podatki za goste in prenočitve pa se nanašajo na vse leto.

2) Vključena tudi naselja: Ribno, Spodnje Gorje, Zasip, Zgornje Gorje.

3) Vključena naselja: Polje, Ribčev Laz, Srednja vas v Bohinju, Stara Fužina, Studor v Bohinju, Ukanc.

4) Vključeno tudi naselje Čezsoča.

7-1. Zmožljivosti, gostje in prenočitve po pomembnejših krajih in vrstah nastanitvenih zmožljivosti, Republika Slovenija, 1988 (nadaljevanje)

	* ZMOGLJIVOSTI *	* G O S T J E *	* PRENOČITVE *						
	* SOBE *	* LEŽIŠČA *	* SKUPAJ *	* DOMAČI *	* TUJI *	* SKUPAJ *	* DOMAČIH *	* TUJIH *	
	* *SKUPAJ*	*STALNA*	* * * *	* * * *	* * * *	* * * *	*GOSTOV*	* GOSTOV*	
CERKNO	60	118	107	4346	2670	1676	17327	8971	8356
OSNOVNE NASTAN. ZMOG.	53	104	95	4315	2658	1657	17296	8959	8337
HOTELI	53	104	95	4315	2658	1657	17296	8959	8337
DOPOLNILNE NASTAN. ZMOG.	7	14	12	31	12	19	31	12	19
ZASEBNE SOBE	7	14	12	31	12	19	31	12	19
CATEZ OB SAVI	924	2814	2725	64981	48664	16317	317641	276371	41270
OSNOVNE NASTAN. ZMOG.	315	663	575	33013	25365	7648	130999	109669	21330
HOTELI	269	563	483	20572	17224	3348	117755	100887	16868
MOTELI	27	60	55	11904	7069	4035	12238	8122	4116
PRENOČIŠČA	10	20	20	199	94	105	231	112	119
GOSTILNE	9	20	17	338	178	160	775	548	227
DOPOLNILNE NASTAN. ZMOG.	609	2151	2150	31968	23299	8669	186642	166702	19940
DELAVSKI POC. DOMOVI	6	27	26	443	443	-	2483	2483	-
KAMPI	590	2100	2100	31171	22740	8431	183800	164098	19702
ZASEBNE SOBE	13	24	24	354	116	238	359	121	238
CRNA NA KOROŠKEM	38	62	60	1333	1207	126	5817	5618	199
OSNOVNE NASTAN. ZMOG.	35	55	55	1282	1156	126	5704	5505	199
PENZIONI	35	55	55	1282	1156	126	5704	5505	199
DOPOLNILNE NASTAN. ZMOG.	3	7	5	51	51	-	113	113	-
ZASEBNE SOBE	3	7	5	51	51	-	113	113	-
CRNI VRH	51	127	95	3211	2115	1096	13200	6864	6336
OSNOVNE NASTAN. ZMOG.	46	115	84	3201	2113	1088	13058	6810	6248
HOTELI	40	100	72	3167	2113	1054	12597	6810	5787
GOSTILNE	6	15	12	34	-	34	461	-	461
DOPOLNILNE NASTAN. ZMOG.	5	12	11	10	2	8	142	54	88
ZASEBNE SOBE	5	12	11	10	2	8	142	54	88
CRNOMELJ	34	64	60	2940	2534	406	6959	6252	707
OSNOVNE NASTAN. ZMOG.	34	64	60	2940	2534	406	6959	6252	707
PENZIONI	34	64	60	2940	2534	406	6959	6252	707
DOBRNA	229	494	471	14518	11767	2751	140193	109206	30987
OSNOVNE NASTAN. ZMOG.	121	299	276	13957	11320	2637	135074	104956	30118
HOTELI	121	299	276	13957	11320	2637	135074	104956	30118
DOPOLNILNE NASTAN. ZMOG.	108	195	195	561	447	114	5119	4250	869
ZASEBNE SOBE	108	195	195	561	447	114	5119	4250	869
DOLENJSKE TOPLICE	273	551	530	8935	7695	1240	73396	66717	6679
DOPOLNILNE NASTAN. ZMOG.	273	551	530	8935	7695	1240	73396	66717	6679
TOPL. IN MINERAL. ZDR.	134	260	244	7523	6756	767	64819	59112	5707
DELAVSKI POC. DOMOVI	3	6	6	77	77	-	548	548	-
OTR. IN ML. POC. DOMOVI	52	104	104	466	466	-	3498	3498	-
KAMPI	40	80	80	623	253	370	2927	2114	813
ZASEBNE SOBE	44	101	96	246	143	103	1604	1445	159
DOMZALE	3	6	6	291	287	4	600	596	4
DOPOLNILNE NASTAN. ZMOG.	3	6	6	291	287	4	600	596	4
ZASEBNE SOBE	3	6	6	291	287	4	600	596	4
DOVJE - MOJSTRANA	157	663	592	15865	11699	4166	27796	23308	4488
OSNOVNE NASTAN. ZMOG.	6	14	14	830	114	716	952	228	724
PENZIONI	6	14	14	830	114	716	952	228	724
DOPOLNILNE NASTAN. ZMOG.	151	649	578	15035	11585	3450	26844	23080	3764
KLIMATSKA ZDR.	26	74	64	2063	1762	301	9372	9037	335
PL. DOMOVI IN KOČE	62	435	381	12158	9320	2838	12453	9437	3016
DELAVSKI POC. DOMOVI	9	27	27	309	309	-	1555	1555	-
ZASEBNE SOBE	54	113	106	505	194	311	3464	3051	413
DRAVograd	19	36	26	939	914	25	7670	7567	103
OSNOVNE NASTAN. ZMOG.	19	36	26	939	914	25	7670	7567	103
HOTELI	19	36	26	939	914	25	7670	7567	103
GORNJA RADGONA	36	54	54	5325	4959	366	11805	11299	506
OSNOVNE NASTAN. ZMOG.	36	54	54	5325	4959	366	11805	11299	506
HOTELI	36	54	54	5325	4959	366	11805	11299	506
GORNJI GRAD	28	70	66	358	281	77	788	670	118
OSNOVNE NASTAN. ZMOG.	24	57	55	249	180	69	651	559	92
GOSTILNE	24	57	55	249	180	69	651	559	92
DOPOLNILNE NASTAN. ZMOG.	4	13	11	109	101	8	137	111	26
PL. DOMOVI IN KOČE	4	13	11	109	101	8	137	111	26
GOZD MARTULJEK	373	1119	1023	21098	9505	11593	49423	28595	20828
OSNOVNE NASTAN. ZMOG.	255	797	715	17489	6926	10563	34443	14828	19615
HOTELI	235	740	673	14122	5299	8823	28671	10884	17787
PENZIONI	17	50	35	3327	1569	1738	5228	3402	1826
PRENOČIŠČA	3	7	7	40	38	2	544	542	2
DOPOLNILNE NASTAN. ZMOG.	118	322	308	3609	2579	1030	14980	13767	1213

7-1. Zmožljivosti, gostje in prenočitve po pomembnejših krajih in vrstah nastanitvenih zmožljivosti, Republika Slovenija, 1988¹⁾ (nadaljevanje)

	* ZMOGLJIVOSTI *		* G O S T J E *			* PRENOČITVE *			
	* SOBE *	* LEŽIŠČA *		* SKUPAJ *	* DOMAČI *	* TUJI *	* SKUPAJ *	* DOMAČIH *	* TUJIH *
		* SKUPAJ *	* STALNA *						
PL. DOMOVI IN KOČE	6	25	25	117	66	51	168	81	87
DELAVSKI POČ. DOMOVI	59	182	182	2316	2316	-	12971	12971	-
ZASEBNE SOBE	53	115	101	1176	197	979	1841	715	1126
GROSUPLJE	55	111	111	17939	10606	7333	26668	19325	7343
OSNOVNE NASTAN. ZMOG.	55	111	111	17939	10606	7333	26668	19325	7343
PENZIONI	5	14	14	526	293	233	1312	1069	243
MOTELI	40	67	67	17065	9969	7096	20016	12920	7096
GOSTILNE	10	30	30	348	344	4	5340	5336	4
HRASTNIK	28	68	56	2308	2138	170	5684	5070	614
OSNOVNE NASTAN. ZMOG.	28	68	56	2308	2138	170	5684	5070	614
HOTELI	28	68	56	2308	2138	170	5684	5070	614
IDRIJA	26	56	49	2376	1675	701	5283	3884	1399
OSNOVNE NASTAN. ZMOG.	26	56	49	2376	1675	701	5283	3884	1399
HOTELI	26	56	49	2376	1675	701	5283	3884	1399
ILIRSKA BISTRICA	48	146	146	9082	5929	3153	17648	13718	3930
OSNOVNE NASTAN. ZMOG.	38	116	116	3997	2285	1712	12563	10074	2489
HOTELI	23	45	45	3753	2099	1654	11189	9015	2174
PRENOČIŠČA	15	71	71	244	186	58	1374	1059	315
DOPOLNILNE NASTAN. ZMOG.	10	30	30	5085	3644	1441	5085	3644	1441
ZASEBNE SOBE	10	30	30	5085	3644	1441	5085	3644	1441
IZLAKE	35	77	59	3237	2793	444	8128	6771	1357
OSNOVNE NASTAN. ZMOG.	35	77	59	3237	2793	444	8128	6771	1357
HOTELI	35	77	59	3237	2793	444	8128	6771	1357
IZOLA	1331	3553	3109	58744	26329	32415	285416	108089	177327
OSNOVNE NASTAN. ZMOG.	417	1004	813	33844	15232	18612	134274	34026	100248
HOTELI	304	759	588	26036	13111	12925	100817	30438	70379
TURISTIČNA NASELJA	113	245	225	7808	2121	5687	33457	3588	29869
DOPOLNILNE NASTAN. ZMOG.	914	2549	2296	24900	11097	13803	151142	74063	77079
DELAVSKI POČ. DOMOVI	207	558	479	12519	10008	2511	82036	67605	14431
KAMPI	286	880	880	8818	622	8196	40326	3538	36788
ZASEBNE SOBE	427	1111	937	3563	467	3096	28780	2920	25867
JESENICE	118	330	326	13455	9638	3817	20569	16212	4357
OSNOVNE NASTAN. ZMOG.	61	115	112	11515	9410	2105	17569	15197	2372
HOTELI	55	103	100	11122	9410	1712	17164	15197	1967
PENZIONI	6	12	12	393	-	393	405	-	405
DOPOLNILNE NASTAN. ZMOG.	57	215	214	1940	228	1712	3000	1015	1985
KAMPI	50	200	200	1584	-	1584	1725	-	1725
ZASEBNE SOBE	7	15	14	356	228	128	1275	1015	260
JEZERSKO	139	381	352	4799	3972	827	16020	13589	2431
OSNOVNE NASTAN. ZMOG.	59	126	117	2661	2168	493	11145	9607	1538
HOTELI	59	126	117	2661	2168	493	11145	9607	1538
DOPOLNILNE NASTAN. ZMOG.	80	255	235	2138	1804	334	4875	3982	893
PL. DOMOVI IN KOČE	9	112	92	1783	1530	253	2411	1967	444
ZASEBNE SOBE	71	143	143	355	274	81	2464	2015	449
KAMNIK	50	151	143	2427	1790	647	6656	5639	1517
OSNOVNE NASTAN. ZMOG.	29	51	43	1886	1780	106	5823	5609	214
PENZIONI	14	40	32	1261	1245	36	5013	4959	54
GOSTILNE	6	11	11	605	535	70	810	650	160
DOPOLNILNE NASTAN. ZMOG.	30	100	100	551	10	541	833	30	803
KAMPI	30	100	100	551	10	541	833	30	803
KAMNIŠKA BISTRICA ⁵⁾	190	808	661	9899	9432	467	26021	24941	1080
OSNOVNE NASTAN. ZMOG.	5	47	47	144	59	85	709	275	434
PRENOČIŠČA	5	47	47	144	59	85	709	275	434
DOPOLNILNE NASTAN. ZMOG.	185	761	614	9755	9373	382	25312	24666	646
PL. DOMOVI IN KOČE	39	233	193	3151	2922	229	3804	3532	272
DELAVSKI POČ. DOMOVI	143	520	413	6374	6365	9	21029	21017	12
ZASEBNE SOBE	3	8	8	230	86	144	479	117	362
KOVARID	36	93	72	3869	2384	1485	12114	6647	5467
OSNOVNE NASTAN. ZMOG.	36	93	72	3869	2384	1485	12114	6647	5467
HOTELI	36	93	72	3869	2384	1485	12114	6647	5467
KOČEVJE	54	129	114	5718	4534	1184	11043	9050	1993
OSNOVNE NASTAN. ZMOG.	51	109	98	5639	4455	1184	10964	8971	1993
HOTELI	33	76	65	5429	4455	974	10362	8971	1391
PRENOČIŠČA	18	33	33	210	-	210	602	-	602
DOPOLNILNE NASTAN. ZMOG.	3	20	16	79	79	-	79	79	-
PL. DOMOVI IN KOČE	3	20	16	79	79	-	79	79	-

5) Vključena tudi Velika planina.

7-1. Zmožljivosti, gostje in prenočitve po pomembnejših krajih in vrstah nastanitvenih zmožljivosti, Republika Slovenija, 1988 (nadaljevanje)

	* ZMOGLJIVOSTI *			* G O S T J E *			* PRENOČITVE *		
	* SOBE *	* LEŽIŠČA *		* SKUPAJ *	* DOMAČI *	* TUJI *	* SKUPAJ *	* DOMAČIH *	* TUJIH *
		* SKUPAJ *	* STALNA *						
KOPER	678	1311	1244	77254	58696	18558	151581	94543	57038
OSNOVNE NASTAN.ZMOG.	186	331	320	39955	23934	16021	92112	41542	50570
HOTELI	186	331	320	39955	23934	16021	92112	41542	50570
DOPOLNILNE NASTAN.ZMOG.	492	980	924	37299	34762	2537	59469	53001	6468
ZASEBNE SOBE	309	582	526	5457	3250	2207	26150	20196	5954
ZACASNE NASTAN. ZMOG.	150	300	300	895	617	278	2372	1910	462
SPALNI VAGONI	33	96	98	30947	30895	52	30947	30895	52
KOTLJE	26	54	54	3287	2082	1205	7100	4541	2559
OSNOVNE NASTAN.ZMOG.	26	54	54	3287	2082	1205	7100	4541	2559
HOTELI	26	54	54	3287	2082	1205	7100	4541	2559
KOZINA	93	269	234	24934	11521	12413	40357	26112	14245
OSNOVNE NASTAN.ZMOG.	61	151	120	19030	11064	7966	33930	25632	8298
HOTELI	61	151	120	19030	11064	7966	33930	25632	8298
DOPOLNILNE NASTAN.ZMOG.	32	118	114	5904	457	5447	6427	480	5947
KAMPI	25	100	100	4667	63	4584	5184	100	5084
ZASEBNE SOBE	7	18	14	1237	374	863	1243	380	863
KRANJ	476	1107	1026	34417	22710	11707	85303	66702	18601
OSNOVNE NASTAN.ZMOG.	145	332	263	32702	21182	11520	54810	39382	15428
HOTELI	140	322	253	32652	21148	11504	54736	39324	15412
PRENOČIŠČA	5	10	10	50	34	16	74	58	16
DOPOLNILNE NASTAN.ZMOG.	331	775	763	1715	1528	187	30493	27320	3173
ZASEBNE SOBE	73	170	158	1114	1048	66	21548	20402	1146
ZACASNE NASTAN. ZMOG.	258	605	605	601	480	121	8945	6918	2027
KRANJSKA GORA	1462	3981	3374	113968	54266	59702	475180	209754	265426
OSNOVNE NASTAN.ZMOG.	800	1906	1626	84482	27824	56658	330412	75540	254872
HOTELI	770	1814	1538	82690	27127	55563	326488	73550	252938
PENZIONI	24	72	68	1643	569	1074	3454	1541	1913
GOSTILNE	6	20	20	149	128	21	470	449	21
DOPOLNILNE NASTAN.ZMOG.	662	2075	1748	29486	26442	3044	144768	134214	10554
PL.DOMOVI IN KOČE	12	66	46	2071	1376	695	3274	2291	983
DELAVSKI POC.DUMOVI	320	1155	984	19364	18085	1279	92425	86429	5996
UTR. IN ML. POC.DOMOVI	83	265	202	6373	6052	321	43422	41524	1898
ZASEBNE SOBE	247	589	516	1678	929	749	5647	3970	1677
KRSKO	87	215	158	7715	6379	1336	35873	32258	3615
OSNOVNE NASTAN.ZMOG.	76	191	137	7509	6173	1336	29917	26302	3615
HOTELI	76	191	137	7509	6173	1336	29917	26302	3615
DOPOLNILNE NASTAN.ZMOG.	11	24	21	206	206	-	5956	5956	-
ZASEBNE SOBE	11	24	21	206	206	-	5956	5956	-
KRVAVEC 6) 6)	65	277	213	5449	5192	257	22044	21078	966
OSNOVNE NASTAN.ZMOG.	32	136	72	2487	2266	221	10884	10106	778
PENZIONI	-	-	-	855	613	42	3105	2929	176
GOSTILNE	32	136	72	1832	1653	179	7779	7177	602
DOPOLNILNE NASTAN.ZMOG.	33	141	141	2962	2926	36	11160	10972	188
PL.DOMOVI IN KOČE	7	45	45	839	839	-	3146	3146	-
DELAVSKI POC.DUMOVI	26	96	96	2123	2087	36	8014	7826	188
LASKU	226	446	428	10926	10431	495	84821	82412	2409
OSNOVNE NASTAN.ZMOG.	39	95	77	5300	4914	386	17752	16503	1249
HOTELI	39	95	77	5300	4914	386	17752	16503	1249
DOPOLNILNE NASTAN.ZMOG.	187	351	351	5626	5517	109	67069	65909	1160
TOPL.IN MINERAL.ZDR.	179	333	333	5569	5513	56	66430	65896	534
ZASEBNE SOBE	8	18	18	57	4	53	639	13	626
LEDAVA	104	184	184	8712	6560	2152	37607	26786	10821
OSNOVNE NASTAN.ZMOG.	104	184	184	8712	6560	2152	37607	26786	10821
HOTELI	84	141	141	8465	6350	2115	36582	25820	10762
DRUGE GOST. NAST.ZMOG.	20	43	43	247	210	37	1025	966	59
LESCE	821	2548	2548	29571	3840	25731	128886	20375	108511
OSNOVNE NASTAN.ZMOG.	6	18	18	347	51	296	1030	134	896
DRUGE GOST. NAST.ZMOG.	6	18	18	347	51	296	1030	134	896
DOPOLNILNE NASTAN.ZMOG.	815	2530	2530	29224	3789	25435	127856	20241	107615
DELAVSKI POC.DOMOVI	-	-	-	254	221	33	1050	1017	33
KAMPI	800	2500	2500	28639	3492	25147	125652	18956	106696
ZASEBNE SOBE	15	30	30	331	76	255	1154	268	886
LIPICA	175	304	297	27125	16959	10166	56134	25100	31034
OSNOVNE NASTAN.ZMOG.	175	304	297	27125	16959	10166	56134	25100	31034
HOTELI	175	304	297	27125	16959	10166	56134	25100	31034
LITIJA	15	29	29	630	613	17	2775	2746	29
OSNOVNE NASTAN.ZMOG.	15	29	29	630	613	17	2775	2746	29
PENZIONI	15	29	29	630	613	17	2775	2746	29
LJUBLJANA	1945	4260	3325	443434	277952	165482	666257	421631	244626

6) Naselje Ambrož pod Krvavcem.

7-1. Zmožljivosti, gostje in prenočitve po pomembnejših krajih in vrstah nastanitvenih zmožljivosti, Republika Slovenija, 1988 (nadaljevanje)

	* ZMOGLJIVOSTI *		* G O S T J E *				* PRENOČITVE *			
	* LEŽIŠČA *		* SKUPAJ *		* DOMAČI *		* TUJI *		* SKUPAJ *	
	* SOBE *	* STALNA *	* SKUPAJ *	* *	* *	* *	* SKUPAJ *	* DOMAČIH *	* TUJIH *	* GUSTOV *
	* SKUPAJ *	* STALNA *	* *	* *	* *	* *	* SKUPAJ *	* DOMAČIH *	* TUJIH *	* GUSTOV *
OSNOVNE NASTAN. ZMOG.	1493	2837	2310	329724	182858	146866	541613	320249	221364	
HOTELI	1241	2299	1819	289640	155422	134218	434643	237012	197631	
MOTELI	14	31	22	3022	2179	843	5221	3836	1365	
PRENOČIŠČA	152	312	286	22613	17483	5130	72645	61733	10912	
GOSTILNE	66	195	183	14449	7774	6675	29104	17668	11436	
DOPOLNILNE NASTAN. ZMOG.	452	1423	1015	113710	95094	18616	124644	101382	23262	
KAMPI	200	600	400	13144	270	12874	15958	435	15523	
ZASEBNE SOBE	46	111	106	3304	1541	1763	8138	5540	2598	
ZAČASNE NASTAN. ZMOG.	146	332	329	3765	691	3074	7051	2815	4236	
SPALNI VAGONI	60	180	180	93497	92592	905	93497	92592	905	
LJUBIJA	150	322	280	1463	1213	250	7667	6176	1491	
DOPOLNILNE NASTAN. ZMOG.	150	322	280	1463	1213	250	7667	6176	1491	
ZASEBNE SOBE	150	322	280	1463	1213	250	7667	6176	1491	
LJUBNO OB SAVINJI	14	35	33	688	515	173	1113	908	205	
OSNOVNE NASTAN. ZMOG.	14	35	33	688	515	173	1113	908	205	
HOTELI	10	25	25	553	460	93	951	828	123	
GOSTILNE	4	10	8	135	55	80	162	80	82	
LJUTOMER	43	79	79	3337	2911	426	11065	9575	1490	
OSNOVNE NASTAN. ZMOG.	43	79	79	3337	2911	426	11065	9575	1490	
HOTELI	43	79	79	3337	2911	426	11065	9575	1490	
LOGATEC	28	49	29	4440	2611	1829	5175	3346	1829	
OSNOVNE NASTAN. ZMOG.	28	49	29	4440	2611	1829	5175	3346	1829	
PENZIONI	8	19	19	330	290	40	1065	1025	40	
MOTELI	20	30	10	4110	2321	1789	4110	2321	1789	
LOG POD MANGARTOM	21	82	74	439	436	3	2427	2424	3	
DOPOLNILNE NASTAN. ZMOG.	21	82	74	439	436	3	2427	2424	3	
DELAJSKI POC. DOMOVI	21	82	74	439	436	3	2427	2424	3	
LOKVE	34	73	71	260	150	110	1756	470	1286	
OSNOVNE NASTAN. ZMOG.	10	22	20	74	13	61	521	20	501	
PRENOČIŠČA	10	22	20	74	13	61	521	20	501	
DOPOLNILNE NASTAN. ZMOG.	24	51	51	186	137	49	1235	450	785	
DELAJSKI POC. DOMOVI	8	20	20	132	132	-	368	368	-	
ZASEBNE SOBE	16	31	31	54	5	49	867	82	785	
LOVRENC NA POHORJU	8	18	13	110	78	32	682	601	81	
OSNOVNE NASTAN. ZMOG.	8	18	13	110	78	32	682	601	81	
PENZIONI	5	10	9	76	76	-	599	599	-	
GOSTILNE	3	8	4	34	2	32	83	2	81	
LUCE	26	61	61	200	161	39	1024	891	133	
OSNOVNE NASTAN. ZMOG.	9	18	18	76	50	26	351	262	89	
PENZIONI	9	18	18	76	50	26	351	262	89	
DOPOLNILNE NASTAN. ZMOG.	17	43	43	124	111	13	673	629	44	
ZASEBNE SOBE	17	43	43	124	111	13	673	629	44	
MARIBOR	604	1149	1005	150446	124900	25546	235619	197358	38261	
OSNOVNE NASTAN. ZMOG.	535	961	821	116097	92726	23371	199489	163610	35879	
HOTELI	523	919	796	115543	92306	23237	195158	159660	35498	
GOSTILNE	12	42	25	554	420	124	4321	2956	381	
DOPOLNILNE NASTAN. ZMOG.	69	188	184	34349	32174	2175	36130	33748	2382	
DELAJSKI POC. DOMOVI	10	26	22	174	169	5	635	612	23	
ZASEBNE SOBE	22	52	52	3453	1500	1953	4773	2631	2142	
SPALNI VAGONI	37	110	110	30722	30505	217	30722	30505	217	
MARIBORSKO POHORJE 7)	160	567	478	9545	9013	532	31623	29811	1812	
OSNOVNE NASTAN. ZMOG.	70	220	195	4272	4022	250	13029	12528	501	
HOTELI	55	158	133	3143	2931	212	7735	7310	425	
GOSTILNE	15	62	62	1129	1091	38	5294	5218	76	
DOPOLNILNE NASTAN. ZMOG.	90	347	283	5273	4991	282	18594	17263	1311	
PL. DOMOVI IN KUČE	11	55	45	307	307	-	309	309	-	
DELAJSKI POC. DOMOVI	59	205	152	4539	4348	191	14732	14038	694	
OTR. IN ML. POC. DOMOVI	17	80	80	416	329	87	3516	2907	609	
ZASEBNE SOBE	3	7	6	11	7	4	37	29	8	
MEĐONO	62	129	128	18864	12197	6667	22850	15059	7791	
OSNOVNE NASTAN. ZMOG.	62	129	128	18864	12197	6667	22850	15059	7791	
MOTELI	42	92	92	16987	10898	6089	19937	12796	7141	
PRENOČIŠČA	6	10	9	1137	731	406	1197	746	451	
GOSTILNE	14	27	27	740	568	172	1716	1517	199	
METLIKA	30	76	68	2866	1672	1194	6955	5478	1477	
OSNOVNE NASTAN. ZMOG.	30	76	68	2866	1672	1194	6955	5478	1477	
HOTELI	25	61	53	2351	1605	746	6440	5411	1029	
GOSTILNE	5	15	15	515	67	448	515	67	448	

7) Mariborsko Pohorje: vključena naselja Lobnica, Hoško Pohorje, Pivola, Slivniško Pohorje

7-1. Zmožljivosti, gostje in prenočitve po pomembnejših krajih in vrstah nastanitvenih zmožljivosti, Republika Slovenija, 1988 (nadaljevanje)

	* ZMOGLJIVOSTI *			* G O S T J E *			* PRENOČITVE *		
	* LEŽIŠČA *			* SKUPAJ *			* SKUPAJ *		
	* SOBE *	* SKUPAJ *	* STALNA *	* DOMACI *	* TUJI *	* SKUPAJ *	* DOMACIH *	* TUJIH *	* GOSTOV *
MEŽICA	32	122	107	2204	2023	181	6775	6461	314
OSNOVNE NASTAN.ZMOG.	32	122	107	2204	2023	181	6775	6461	314
HOTELI	32	122	107	2204	2023	181	6775	6461	314
MORAVSKE TOPLICE 8)	503	966	980	32820	14181	18639	191578	87414	104164
OSNOVNE NASTAN.ZMOG.	246	462	456	20126	7496	12630	118856	43755	75101
HOTELI	140	252	252	12319	3974	8345	76959	23863	53096
HOTELI	9	14	14	723	663	60	1746	1608	138
TURISTIČNA NASELJA	75	154	150	5899	2756	3143	36025	17951	18074
GOSTILNE	22	42	40	1185	103	1082	4126	333	3793
DOPOLNILNE NASTAN.ZMOG.	257	524	524	12694	6685	6009	72722	43659	29063
DELAVSKI POC.DOMOVI	15	30	30	329	329	-	2940	2940	-
KAMPI	200	400	400	10684	5932	4752	57664	35862	21802
ZASEBNE SOBE	42	94	94	1681	424	1257	12118	4857	7261
MOST NA SOČI	41	102	81	2401	1356	1045	7331	5057	2274
OSNOVNE NASTAN.ZMOG.	41	102	81	2401	1356	1045	7331	5057	2274
HOTELI	23	55	41	1915	1223	692	6845	4924	1921
PENZIONI	9	26	24	360	34	326	360	34	326
PRENOČIŠČA	9	21	16	126	99	27	126	99	27
MOZIRJE 9)	57	171	155	2001	1853	148	7248	6673	575
OSNOVNE NASTAN.ZMOG.	29	88	72	1333	1185	148	3740	3165	575
HOTELI	29	88	72	1333	1185	148	3740	3165	575
DOPOLNILNE NASTAN.ZMOG.	28	83	83	668	668	-	3508	3508	-
PL.DOMOVI IN KOČE	16	50	50	431	431	-	2403	2403	-
DELAVSKI POC.DOMOVI	12	33	33	237	237	-	1105	1105	-
MURSKA SOBOTA	136	253	213	20794	17622	3172	44733	35779	8954
OSNOVNE NASTAN.ZMOG.	136	253	213	20794	17622	3172	44733	35779	8954
HOTELI	136	253	213	20794	17622	3172	44733	35779	8954
NOVA GORICA	167	296	264	40315	30855	9460	83670	67870	15800
OSNOVNE NASTAN.ZMOG.	167	296	264	40315	30855	9460	83670	67870	15800
HOTELI	157	277	245	39995	30664	9331	83054	67424	15630
GOSTILNE	10	19	19	320	191	129	616	446	170
NOVO MESTO	147	305	263	19298	15754	3544	31806	26735	5071
OSNOVNE NASTAN.ZMOG.	121	255	213	19074	15565	3509	30901	26093	4808
HOTELI	108	229	187	17133	13999	3134	27307	23093	4214
PRENOČIŠČA	13	26	26	1941	1566	375	3594	3000	594
DOPOLNILNE NASTAN.ZMOG.	26	50	50	224	189	35	905	642	263
ZASEBNE SOBE	26	50	50	224	189	35	905	642	263
ORMOŽ	48	96	80	8151	6865	1286	11546	9371	2175
OSNOVNE NASTAN.ZMOG.	48	96	80	8151	6865	1286	11546	9371	2175
HOTELI	48	96	80	8151	6865	1286	11546	9371	2175
OTOČEC	230	529	529	45149	18160	26989	57130	21688	35442
OSNOVNE NASTAN.ZMOG.	170	329	329	36512	17916	18596	45503	21267	24236
HOTELI	106	201	201	26789	12804	13985	34314	15344	18970
HOTELI	64	128	128	9723	5112	4611	11189	5923	5266
DOPOLNILNE NASTAN.ZMOG.	60	200	200	8637	244	8393	11627	421	11206
KAMPI	60	200	200	8637	244	8393	11627	421	11206
PESNICA PRI MARIBORU	33	70	64	13225	9076	4149	14888	10519	4369
OSNOVNE NASTAN.ZMOG.	33	70	64	13225	9076	4149	14888	10519	4369
HOTELI	33	70	64	13225	9076	4149	14888	10519	4369
PIRAN	811	2098	1943	30168	15901	14267	144785	81263	63522
OSNOVNE NASTAN.ZMOG.	204	436	392	19022	6970	12052	67087	15630	51457
HOTELI	204	436	392	19022	6970	12052	67087	15630	51457
DOPOLNILNE NASTAN.ZMOG.	607	1662	1551	11146	8931	2215	77698	65623	12065
DELAVSKI POC.DOMOVI	348	1111	1075	8232	7987	245	63185	61178	2007
OTR. IN ML. POC.DOMOVI	6	26	26	101	101	-	707	707	-
ZASEBNE SOBE	253	525	450	2813	843	1970	13806	3748	10058
PLANINA PUD GOLICO	14	41	41	328	294	34	1301	1085	216
DOPOLNILNE NASTAN.ZMOG.	14	41	41	328	294	34	1301	1085	216
DELAVSKI POC.DOMOVI	9	29	29	154	154	-	728	728	-
ZASEBNE SOBE	5	12	12	174	140	34	573	357	216
PODČETRTEK	310	830	818	11343	10193	1150	99969	93067	6902
OSNOVNE NASTAN.ZMOG.	110	230	218	7368	6766	602	67884	63424	4460
HOTELI	110	230	218	7368	6766	602	67884	63424	4460
DOPOLNILNE NASTAN.ZMOG.	200	600	600	3975	3427	548	32085	29643	2442
KAMPI	200	600	600	3975	3427	548	32085	29643	2442
PODKOREN	21	66	61	1448	985	463	4900	4276	622

8) Vključeno tudi naselje Martjanci.

9) Vključene tudi Golte (naselje Radegunda).

7-1. Zmožljivosti, gostje in prenočitve po pomembnejših krajih in vrstah nastanitvenih zmožljivosti, Republika Slovenija, 1988 (nadaljevanje)

	* ZMOGLJIVOSTI *			* G O S T J E *			* PRENOČITVE *		
	* SOBE *	* LEŽIŠČA *		* SKUPAJ *	* DOMAČI *	* TUJI *	* SKUPAJ *	* DOMAČIH *	* TUJIH *
		* SKUPAJ *	* STALNA *						
OSNOVNE NASTAN. ZMOG.	15	35	30	973	552	421	1950	1484	466
HOTELI	15	35	30	973	552	421	1950	1484	466
DOPOLNILNE NASTAN. ZMOG.	6	31	31	475	432	42	2950	2794	156
DELAVSKI POČ. DOMOVI	6	31	31	356	356	-	2386	2386	-
ZASEBNE SOBE	-	-	-	119	77	42	564	408	156
PODLEHNIK	40	103	60	16595	9439	7156	17655	9907	7748
OSNOVNE NASTAN. ZMOG.	40	103	60	16595	9439	7156	17655	9907	7748
HOTELI	40	103	60	16595	9439	7156	17655	9907	7748
PODLJUBELJ	60	190	187	10472	7256	3216	17988	14581	3407
OSNOVNE NASTAN. ZMOG.	39	63	60	7315	5621	1694	11899	10085	1814
HOTELI	36	57	54	7295	5621	1674	11857	10085	1772
PRENOČIŠČA	3	6	6	20	-	20	42	-	42
DOPOLNILNE NASTAN. ZMOG.	41	127	127	3157	1635	1522	6089	4496	1593
PL. DOMOVI IN KUČE	8	41	41	553	541	12	553	541	12
DELAVSKI POČ. DOMOVI	-	-	-	894	894	-	3753	3753	-
KAMPI	20	60	60	993	1	992	993	1	992
ZASEBNE SOBE	13	26	26	717	199	518	790	201	589
POKLJUKA 10)	111	337	304	6884	5315	1569	31425	25485	5940
OSNOVNE NASTAN. ZMOG.	67	141	128	3711	2172	1539	16294	10384	5910
HOTELI	63	133	120	3673	2161	1512	16142	10343	5799
PENZIONI	4	8	8	38	11	27	152	41	111
DOPOLNILNE NASTAN. ZMOG.	44	196	176	3173	3143	30	15131	15101	30
PL. DOMOVI IN KUČE	4	48	47	148	118	30	148	118	30
DELAVSKI POČ. DOMOVI	40	148	129	3025	3025	-	14983	14983	-
POLJANE NAD SKOFJ. LOKO	25	51	51	589	589	-	15501	15501	-
OSNOVNE NASTAN. ZMOG.	5	10	10	115	115	-	2492	2492	-
GOSTILNE	5	10	10	115	115	-	2492	2492	-
DOPOLNILNE NASTAN. ZMOG.	20	41	41	474	474	-	13009	13009	-
ZASEBNE SOBE	20	41	41	474	474	-	13009	13009	-
PORTOROŽ 11)	5985	15110	13829	253116	73690	179426	1415780	346661	1069119
OSNOVNE NASTAN. ZMOG.	2490	4996	4584	176382	46631	129751	854758	142135	712623
HOTELI	2450	4902	4501	174296	45978	128318	848911	139444	709457
PENZIONI	21	50	42	937	516	391	3303	2225	1078
GOSTILNE	5	13	10	720	116	604	1606	424	1182
DRUGE GOST. NAST. ZMOG.	14	31	31	459	21	438	938	42	896
DOPOLNILNE NASTAN. ZMOG.	3495	10114	9245	76734	27059	49675	561022	204526	356496
DELAVSKI POČ. DOMOVI	616	1964	1825	14924	13444	1480	112518	100555	11961
OTR. IN ML. POČ. DOMOVI	85	488	476	4115	4113	2	44919	44917	2
KAMPI	650	1900	1700	22115	7511	14604	125204	46531	78673
ZASEBNE SOBE	2024	5492	5004	34513	1952	32561	263864	12368	251504
ZASRNE NASTAN. ZMOG.	120	270	240	1067	39	1028	14519	163	14356
POSTOJNA	964	2467	2388	138159	49925	88234	176265	72172	104093
OSNOVNE NASTAN. ZMOG.	451	997	919	94094	47950	46144	113310	62906	50404
HOTELI	197	421	383	53065	22491	30574	66404	33100	33304
HOTELI	230	480	440	38204	24117	14087	43467	28165	15332
PRENOČIŠČA	24	96	96	2825	1342	1483	3439	1641	1798
DOPOLNILNE NASTAN. ZMOG.	513	1470	1469	44065	1975	42090	62955	9266	52689
KAMPI	350	1000	1000	32306	161	32145	42304	219	42085
ZASEBNE SOBE	63	170	169	8910	906	8004	11615	2062	9553
ZASRNE NASTAN. ZMOG.	100	300	300	2849	908	1941	9036	6985	2351
PREBLO	12	64	54	3823	2812	1011	8680	4240	4440
OSNOVNE NASTAN. ZMOG.	10	60	50	3813	2808	1005	8653	4223	4430
HOTELI	10	60	50	3813	2808	1005	8653	4223	4430
DOPOLNILNE NASTAN. ZMOG.	2	4	4	10	4	6	27	17	10
ZASEBNE SOBE	2	4	4	10	4	6	27	17	10
PREDDVOR 12)	92	215	200	6589	4737	1852	18632	10631	8001
OSNOVNE NASTAN. ZMOG.	52	119	104	6071	4557	1514	15305	9462	5843
HOTELI	52	119	104	6071	4557	1514	15305	9462	5843
DOPOLNILNE NASTAN. ZMOG.	40	96	96	518	180	338	3327	1169	2158
ZASEBNE SOBE	40	96	96	518	180	338	3327	1169	2158
PTUJ	120	291	278	18902	9606	9296	52634	36429	16205
OSNOVNE NASTAN. ZMOG.	54	101	101	9825	7993	1833	29431	26739	2692
HOTELI	53	96	96	7918	6208	1710	19753	17278	2475
GOSTILNE	21	45	45	1908	1785	123	9678	9461	217
DOPOLNILNE NASTAN. ZMOG.	66	190	177	9076	1613	7463	23203	9690	13513
TOPL. IN MINERAL. ZUR.	13	32	19	1449	1010	439	9007	5764	3243
KAMPI	50	150	150	7402	551	6851	13960	3863	10097
ZASEBNE SOBE	3	8	8	225	52	173	236	63	173

10) Vključena naselja Gorenjci in Koprivnik.

11) Vključeno tudi naselje Lucija.

12) Vključeno tudi naselje Hrib.

7-1. Zmožljivosti, gostje in prenočitve po pomembnejših krajih in vrstah nastanitvenih zmožljivosti, Republika Slovenija, 1988 (nadaljevanje)

	* ZMOGLJIVOSTI *		* G O S T J E *			* PRENOČITVE *			
	* LEŽIŠČA *		* SKUPAJ *	* DOMAČI *	* TUJI *	* SKUPAJ *	* DOMAČIH *	* TUJIH *	
	* SOBE *	* SKUPAJ *	* STALNA *	* *	* *	* GUSTOV *	* GUSTOV *	* *	
RADEČE	12	30	24	522	498	24	5386	5335	51
OSNOVNE NASTAN. ZMOG.	12	30	24	522	498	24	5386	5335	51
GOSTILNE	12	30	24	522	498	24	5386	5335	51
RAUENCI	449	847	679	26301	22487	3814	143872	123499	20373
OSNOVNE NASTAN. ZMOG.	423	788	627	25856	22195	3661	139088	119793	19295
HOTELI	423	788	627	25856	22195	3661	139088	119793	19295
DOPOLNILNE NASTAN. ZMOG.	26	59	52	445	292	153	4784	3706	1078
ZASEBNE SOBE	26	59	52	445	292	153	4784	3706	1078
RADOVLJICA	347	730	695	18596	12282	6314	59204	40041	19163
OSNOVNE NASTAN. ZMOG.	134	294	279	14125	11576	2549	41603	35124	6679
HOTELI	82	156	152	10424	8360	2064	30484	26007	4477
PENZIONI	17	51	42	1473	1316	157	5403	4322	1081
GOSTILNE	10	22	20	333	96	237	766	210	556
DRUGE GUST. NAST. ZMOG.	25	65	65	1895	1804	91	5150	4585	565
DOPOLNILNE NASTAN. ZMOG.	213	436	416	4471	706	3765	17401	4917	12484
DELAVSKI POČ. DOMOVI	17	48	36	121	115	6	523	499	24
KAMPI	150	300	300	3464	132	2332	10291	605	9686
ZASEBNE SOBE	46	88	80	886	459	427	6587	3813	2774
RAKEK	14	31	27	316	155	161	444	257	187
OSNOVNE NASTAN. ZMOG.	14	31	27	316	155	161	444	257	187
PENZIONI	7	16	16	122	88	34	191	144	47
PRENOČIŠČA	7	15	11	194	67	127	253	113	140
RATEČE	165	468	434	5813	5239	574	22244	20945	1299
OSNOVNE NASTAN. ZMOG.	30	85	85	2236	2045	191	11097	10610	487
PENZIONI	30	85	85	2236	2045	191	11097	10610	487
DOPOLNILNE NASTAN. ZMOG.	135	383	349	3577	3194	383	11147	10335	812
PL. DOMOVI IN KOČE	16	89	55	1651	1389	262	1651	1389	262
DELAVSKI POČ. DOMOVI	29	84	64	1317	1317	-	6253	6253	-
ZASEBNE SOBE	90	210	210	609	488	121	3243	2693	550
RAVNE NA KUROSKEM	100	143	101	4423	3991	432	19992	18735	1257
OSNOVNE NASTAN. ZMOG.	100	143	101	4423	3991	432	19992	18735	1257
HOTELI	89	118	80	4254	3822	432	18460	17203	1257
PRENOČIŠČA	11	25	21	169	169	-	1532	1532	-
RIBNICA	11	27	21	948	817	131	5986	5352	634
OSNOVNE NASTAN. ZMOG.	11	27	21	948	817	131	5986	5352	634
PRENOČIŠČA	11	27	21	948	817	131	5986	5352	634
RIMSKÉ TOPLICE	10	20	18	98	96	2	884	860	24
DOPOLNILNE NASTAN. ZMOG.	10	20	18	98	96	2	884	860	24
TOPL. IN MINERAL. ZDR.	-	-	-	24	24	-	216	216	-
ZASEBNE SOBE	10	20	18	74	72	2	668	644	24
ROGAŠKA SLATINA	1173	1725	1723	40443	24251	16192	347164	201489	145675
DOPOLNILNE NASTAN. ZMOG.	1173	1725	1723	40443	24251	16192	347164	201489	145675
TOPL. IN MINERAL. ZDR.	1031	1464	1464	38915	22995	15920	327382	184539	142843
DELAVSKI POČ. DOMOVI	28	64	62	743	740	3	7430	7400	30
ZASEBNE SOBE	114	197	197	785	516	269	12352	9550	2802
ROGLA	267	1009	798	19465	17394	2071	95929	81021	14908
OSNOVNE NASTAN. ZMOG.	221	866	661	16991	14926	2065	85237	70359	14878
HOTELI	139	406	329	9271	7476	1795	42661	30369	12492
TURISTIČNA NASELJA	82	460	332	7720	7450	270	42376	39990	2386
DOPOLNILNE NASTAN. ZMOG.	46	143	137	2474	2468	6	10692	10662	30
DELAVSKI POČ. DOMOVI	46	143	137	2474	2468	6	10692	10662	30
SEČA	78	256	246	2416	1585	831	13466	11189	2277
OSNOVNE NASTAN. ZMOG.	14	46	40	918	91	827	2400	147	2253
GOSTILNE	14	46	40	918	91	827	2400	147	2253
DOPOLNILNE NASTAN. ZMOG.	64	210	206	1498	1494	4	11066	11042	24
DELAVSKI POČ. DOMOVI	64	210	206	1498	1494	4	11066	11042	24
SEVNICA	24	49	49	1538	1491	47	13547	13469	78
OSNOVNE NASTAN. ZMOG.	24	49	49	1538	1491	47	13547	13469	78
HOTELI	24	49	49	1538	1491	47	13547	13469	78
SEŽANA	125	259	223	30436	24566	5870	68646	61955	6691
OSNOVNE NASTAN. ZMOG.	125	259	223	30436	24566	5870	68646	61955	6691
HOTELI	94	194	171	20957	17093	3864	56562	52055	4507
MOTELI	31	65	52	9479	7473	2006	12084	9900	2184
SLOVENJ GRADEC	88	159	159	10657	9081	1576	25068	20695	4373
OSNOVNE NASTAN. ZMOG.	88	159	159	10657	9081	1576	25068	20695	4373
HOTELI	88	159	159	10657	9081	1576	25068	20695	4373
SLOVENSKA BISTRICA	28	61	52	3123	2747	376	8035	7588	447

7-1. Zmožljivosti, gostje in prenočitve po pomembnejših krajih in vrstah nastanitvenih zmožljivosti, Republika Slovenija, 1988¹⁾ (nadaljevanje)

	* ZMOGLJIVOSTI *			* G O S T J E *			* PRENOČITVE *		
	* SOBE *	* LEŽIŠČA *		* SKUPAJ *	* DOMAČI *	* TUJI *	* SKUPAJ *	* DOMAČIH *	* TUJIH *
		* SKUPAJ *	* STALNA *						
OSNOVNE NASTAN. ZMOG.	28	61	52	3123	2747	376	8035	7588	447
HOTELI	18	41	32	2346	1985	361	6340	5918	422
PRENOČIŠČA	10	20	20	762	747	15	1617	1592	25
GOSTILNE	-	-	-	15	15	-	78	78	-
SLOVENSKE KONJICE	58	144	124	4971	4151	820	9693	7428	2265
OSNOVNE NASTAN. ZMOG.	39	80	70	4781	3965	816	8517	6280	2237
HOTELI	33	67	57	4757	3941	816	7785	5548	2237
GOSTILNE	6	13	13	24	24	-	732	732	-
DOPOLNILNE NASTAN. ZMOG.	19	64	54	190	186	4	1176	1148	28
ZASEBNE SOBE	19	64	54	190	186	4	1176	1148	28
SOLČAVA - LOGARSKA DOLINA	63	279	279	4026	3805	221	8668	8161	507
OSNOVNE NASTAN. ZMOG.	27	80	80	1542	1500	42	3405	3307	98
PENZIONI	27	80	80	1506	1478	28	3269	3231	38
PRENOČIŠČA	-	-	-	36	22	14	136	76	60
DOPOLNILNE NASTAN. ZMOG.	36	199	199	2484	2305	179	5263	4854	409
PL. DOMOVI IN KOČE	21	155	155	1863	1725	138	2146	1997	149
DELAVSKI POUČ. DOMOVI	10	26	26	351	351	-	1681	1681	-
ZASEBNE SOBE	5	18	18	270	229	41	1436	1176	260
STRUNJAN	578	1737	1677	23829	16989	6840	159631	110765	48866
OSNOVNE NASTAN. ZMOG.	127	415	415	7617	4006	3611	35410	8662	26748
HOTELI	67	168	168	3768	2205	1563	14197	4460	9737
TURISTIČNA NASELJA	60	247	247	3849	1801	2048	21213	4202	17011
DOPOLNILNE NASTAN. ZMOG.	451	1322	1262	16212	12983	3229	124221	102103	22118
KLIMATSKA ZDR.	160	322	302	10096	7791	2305	77381	61821	15560
DELAVSKI POUČ. DOMOVI	156	545	540	4334	4198	136	33218	31960	1258
OTR. IN ML. POUČ. DOMOVI	15	105	70	280	96	184	2308	741	1567
KAMPI	120	350	350	1502	898	604	11314	7581	3733
SEMPETER PRI GORICI	28	59	52	3278	2814	464	11933	9578	2355
OSNOVNE NASTAN. ZMOG.	28	59	52	3278	2814	464	11933	9578	2355
PRENOČIŠČA	28	59	52	3278	2814	464	11933	9578	2355
SENTJUR PRI CELJU	15	29	29	1598	1323	275	3304	2637	667
OSNOVNE NASTAN. ZMOG.	15	29	29	1586	1312	274	3275	2609	666
HOTELI	15	29	29	1586	1312	274	3275	2609	666
DOPOLNILNE NASTAN. ZMOG.	-	-	-	12	11	1	29	28	1
ZASEBNE SOBE	-	-	-	12	11	1	29	28	1
ŠKOFJA LOKA	143	305	300	8971	6849	2122	27281	21101	6180
OSNOVNE NASTAN. ZMOG.	60	120	120	8407	6392	2015	24576	18874	5702
HOTELI	48	96	96	7706	5741	1965	15437	9827	5610
PENZIONI	12	24	24	701	651	50	9139	9047	92
DOPOLNILNE NASTAN. ZMOG.	83	185	180	564	457	107	2705	2227	478
ZASEBNE SOBE	83	185	180	564	457	107	2705	2227	478
ŠMARJEŠKE TOPLICE 13) ¹²⁾	119	252	246	7990	6999	991	66209	58041	8168
DOPOLNILNE NASTAN. ZMOG.	119	252	246	7990	6999	991	66209	58041	8168
TOPL. IN MINERAL. ZDR.	119	252	246	7990	6999	991	66209	58041	8168
SOŠTANJ	13	36	27	373	373	-	8937	8937	-
OSNOVNE NASTAN. ZMOG.	13	36	27	350	350	-	8755	8755	-
GOSTILNE	13	36	27	350	350	-	8755	8755	-
DOPOLNILNE NASTAN. ZMOG.	-	-	-	23	23	-	182	182	-
ZASEBNE SOBE	-	-	-	23	23	-	182	182	-
TITOVO VELENJE	78	153	149	9647	8373	1274	19351	17081	2270
OSNOVNE NASTAN. ZMOG.	68	133	129	9600	8348	1252	19163	16936	2227
HOTELI	48	90	90	8045	7472	573	14899	13661	1238
PENZIONI	11	26	22	1075	408	667	1504	539	965
GOSTILNE	9	17	17	480	468	12	2760	2736	24
DOPOLNILNE NASTAN. ZMOG.	10	20	20	47	25	22	188	145	43
ZASEBNE SOBE	10	20	20	47	25	22	188	145	43
TOLMIN	234	592	540	11677	8531	3146	53203	41991	11212
OSNOVNE NASTAN. ZMOG.	124	272	231	10806	7864	2942	36010	27346	8664
HOTELI	124	272	231	10806	7864	2942	36010	27346	8664
DOPOLNILNE NASTAN. ZMOG.	110	320	309	871	667	204	17193	14645	2548
ZASEBNE SOBE	30	77	66	166	132	34	733	532	200
ZACASNE NASTAN. ZMOG.	80	243	243	705	535	170	16460	14112	2348
TOPOLŠICA	158	326	278	9108	7221	1887	51375	41466	9909
DOPOLNILNE NASTAN. ZMOG.	158	326	278	9108	7221	1887	51375	41466	9909
TOPL. IN MINERAL. ZDR.	158	326	278	9108	7221	1887	51375	41466	9909
TRBOVLJE	29	68	40	2847	2679	168	10412	9751	661
OSNOVNE NASTAN. ZMOG.	29	68	40	2847	2679	168	10412	9751	661
HOTELI	29	68	40	2847	2679	168	10412	9751	661

13) Vključeno tudi naselje Brezovica.

7-1. Zmožljivosti, gostje in prenočitve po pomembnejših krajih in vrstah nastanitvenih zmožljivosti, Republika Slovenija, 1988) (nadaljevanje)

	* ZMOGLJIVOSTI *			* G O S T J E *			* PRENOČITVE *		
	* LEŽIŠČA *			* SKUPAJ *	* DOMAČI *	* TUJI *	* SKUPAJ *	* DOMAČIH *	* TUJIH *
	* SOBE *	* SKUPAJ *	* STALNA *	* * *	* * *	* * *	* GUSTOV *	* GUSTOV *	* * *
TREBNJE	35	90	90	7105	2766	4339	8702	4325	4377
OSNOVNE NASTAN.ZMOG.	20	46	46	5197	2341	2856	6282	3396	2886
PENZIONI	10	26	26	4586	2053	2533	4828	2265	2563
GUSTILNE	10	20	20	611	288	323	1454	1131	323
DOPOLNILNE NASTAN.ZMOG.	15	44	44	1908	425	1483	2420	929	1491
ZASEBNE SOBE	15	44	44	1908	425	1483	2420	929	1491
TROJANE	29	63	63	4274	3201	1073	5286	4091	1195
OSNOVNE NASTAN.ZMOG.	29	63	63	4274	3201	1073	5286	4091	1195
HOTELI	29	63	63	4274	3201	1073	5286	4091	1195
TRZIC	3	10	8	321	265	56	1177	1099	78
OSNOVNE NASTAN.ZMOG.	-	-	-	152	142	10	453	443	10
PRENOČIŠČA	-	-	-	152	142	10	453	443	10
DOPOLNILNE NASTAN.ZMOG.	3	10	8	169	123	46	724	656	68
ZASEBNE SOBE	3	10	8	169	123	46	724	656	68
VARPOLJE	40	120	120	959	33	926	5217	146	5071
DOPOLNILNE NASTAN.ZMOG.	40	120	120	959	33	926	5217	146	5071
KAMPI	40	120	120	959	33	926	5217	146	5071
VIPAVA	5	7	7	280	244	36	293	254	39
OSNOVNE NASTAN.ZMOG.	5	7	7	280	244	36	293	254	39
PRENOČIŠČA	5	7	7	280	244	36	293	254	39
VRHNIKA	30	66	66	5416	3731	1685	7373	5407	1966
OSNOVNE NASTAN.ZMOG.	30	66	66	5416	3731	1685	7373	5407	1966
HOTELI	25	55	55	5039	3397	1642	6996	5073	1923
GUSTILNE	5	11	11	377	334	43	377	334	43
ZAGORJE OB SAVI	-	-	-	208	208	-	4240	4240	-
OSNOVNE NASTAN.ZMOG.	-	-	-	208	208	-	4240	4240	-
PRENOČIŠČA	-	-	-	208	208	-	4240	4240	-
ZAVRTAČE	24	53	48	524	432	92	2479	2339	140
OSNOVNE NASTAN.ZMOG.	24	53	48	524	432	92	2479	2339	140
HOTELI	24	53	48	524	432	92	2479	2339	140
ZREČE	56	114	114	5049	3972	1077	9672	7146	2526
OSNOVNE NASTAN.ZMOG.	56	114	114	5049	3972	1077	9672	7146	2526
HOTELI	51	104	104	4889	3823	1066	9183	6668	2515
GUSTILNE	5	10	10	160	149	11	489	478	11
ZALEC	40	83	83	6508	5366	1142	12796	10496	2300
OSNOVNE NASTAN.ZMOG.	40	83	83	6508	5366	1142	12796	10496	2300
HOTELI	40	83	83	6508	5366	1142	12796	10496	2300

7-2. Zmožljivosti, gostje in prenočitve po pomembnejših krajih in vrstah nastanitvenih zmožljivosti, Republika Slovenija, 1989

	* ZMOGLJIVOSTI *			* G D S T J E *			* PRENOČITVE *		
	* SOBE *	* LEŽIŠČA *	* SKUPAJ *	* DOMAČI *	* TUJI *	* SKUPAJ *	* DOMAČIH *	* TUJIH *	
	* SKUPAJ *	* STALNA *	* SKUPAJ *	* *	* *	* SKUPAJ *	* GUSTOV *	* GUSTOV *	
AJDOVŠČINA	59	132	120	10188	8103	2085	14452	11595	2857
OSNOVNE NASTAN.ZMOG.	59	132	120	10188	8103	2085	14452	11595	2857
HOTELI	59	132	120	10188	8103	2085	14452	11595	2857
ANKARAN	1122	3474	3474	29935	14615	15320	217691	109094	108597
OSNOVNE NASTAN.ZMOG.	301	646	646	10952	2978	7874	55784	5742	50042
HOTELI	301	646	646	10852	2978	7874	55784	5742	50042
DOPOLNILNE NASTAN.ZMOG.	821	2828	2828	19083	11637	7446	161907	103352	58555
DELAVSKI POČ.DOMOVI	164	583	583	4198	4008	190	36601	34756	1845
OTR. IN ML. POČ.DOMOVI	22	510	510	5902	5902	-	48335	48335	-
KAMPI	635	1735	1735	8783	1727	7256	76971	20261	56710
BANOVCI	75	266	266	2834	1554	1280	23465	15248	8217
OSNOVNE NASTAN.ZMOG.	24	44	44	783	527	256	6314	4814	1500
PENZIONI	24	44	44	783	527	256	6314	4814	1500
DOPOLNILNE NASTAN.ZMOG.	51	222	222	2051	1027	1024	17151	10434	6717
KAMPI	51	222	222	2044	1027	1017	17129	10434	6695
ZASEBNE SOBE	-	-	-	7	-	7	22	-	22
BLED 2)	2215	5271	4674	155969	45478	110491	615876	158709	457167
OSNOVNE NASTAN.ZMOG.	1249	2914	2335	122354	32775	89579	476121	87102	389019
HOTELI	1202	2812	2236	119705	32421	87284	466286	86255	380031
PENZIONI	43	94	91	2556	352	2204	9657	839	8818
PRENOČIŠČA	4	8	8	93	2	91	178	8	170
DOPOLNILNE NASTAN.ZMOG.	966	2357	2339	33615	12703	20912	139755	71607	68148
DELAVSKI POČ.DOMOVI	218	496	478	10080	8376	1704	59181	49593	9588
OTR. IN ML. POČ.DOMOVI	43	213	213	4436	3265	1171	17941	16024	1917
KAMPI	650	1500	1500	16023	678	15345	50703	4073	46630
ZASEBNE SOBE	55	148	148	3076	384	2692	11930	1917	10013
BOHINJ 3)	1407	3662	3125	75765	47305	28460	265949	134096	131853
OSNOVNE NASTAN.ZMOG.	368	807	747	23731	12257	11474	112798	34044	78754
HOTELI	292	604	598	21347	10729	10618	101896	28437	73459
PENZIONI	76	203	149	2384	1528	856	10902	5607	5295
DOPOLNILNE NASTAN.ZMOG.	1039	2855	2378	52034	35048	16986	153151	100052	53099
PL.DOMOVI IN KOČE	96	537	409	20754	17861	2893	26083	23157	2926
DELAVSKI POČ.DOMOVI	230	669	603	10933	10931	2	60324	60319	5
OTR. IN ML. POČ.DOMOVI	43	149	106	4445	3650	795	9200	7110	2090
KAMPI	150	300	309	7692	979	6713	20131	3217	16914
ZASEBNE SOBE	520	1200	960	8210	1627	6583	37413	6249	31164
BOHINJSKA BISTRICA	199	507	490	10328	7426	2902	42311	31390	10921
DOPOLNILNE NASTAN.ZMOG.	199	507	490	10328	7426	2902	42311	31390	10921
DELAVSKI POČ.DOMOVI	14	55	38	294	294	-	1707	1707	-
KAMPI	75	200	200	2513	283	2230	8916	794	8122
ZASEBNE SOBE	110	252	252	7521	6849	672	31688	28889	2799
DOVEC 4)	575	1584	1552	28520	11668	16852	146239	46038	100201
OSNOVNE NASTAN.ZMOG.	330	815	792	19815	9024	10791	107868	32463	75405
HOTELI	191	385	362	13691	4990	8701	71329	13569	57760
TURISTIČNA NASELJA	139	430	430	6124	4034	2090	36539	18894	17645
DOPOLNILNE NASTAN.ZMOG.	245	769	760	8705	2644	6061	38371	13575	24796
DELAVSKI POČ.DOMOVI	40	124	115	1439	1427	12	7564	7528	36
KAMPI	125	425	425	4911	183	4728	19724	724	19000
ZASEBNE SOBE	80	220	220	2355	1034	1321	11083	5323	5760
BRESTRNICA	82	260	245	6937	1041	5896	9883	1835	8048
OSNOVNE NASTAN.ZMOG.	22	60	45	1857	963	894	3369	1692	1677
HOTELI	22	60	45	1857	963	894	3369	1692	1677
DOPOLNILNE NASTAN.ZMOG.	60	200	200	5080	78	5002	6514	143	6371
KAMPI	60	200	200	5080	78	5002	6514	143	6371
BREŽICE	39	89	77	2537	2346	191	10730	10470	260
OSNOVNE NASTAN.ZMOG.	28	66	54	2177	2001	176	9936	9710	226
HOTELI	19	48	36	1929	1753	176	6308	6082	226
PRENOČIŠČA	9	18	18	248	248	-	3628	3628	-
DOPOLNILNE NASTAN.ZMOG.	11	23	23	360	345	15	794	760	34
ZASEBNE SOBE	11	23	23	360	345	15	794	760	34
CELJE	245	426	414	29228	23245	5983	66440	53101	13339
OSNOVNE NASTAN.ZMOG.	222	377	365	28843	22872	5971	60905	47610	13295
HOTELI	222	377	365	28821	22853	5968	60883	47591	13292
GOSTILNE	-	-	-	22	19	3	22	19	3
DOPOLNILNE NASTAN.ZMOG.	23	49	49	385	373	12	5535	5491	44
ZASEBNE SOBE	23	49	49	385	373	12	5535	5491	44

1) Nekateri objekti so bili 31.8. zaprti, podatki za goste in prenočitve pa se nanašajo na vse leto.

2) Vključena tudi naselja: Ribno, Spodnje Gorje, Zasip, Zgornje Gorje.

3) Vključena naselja: Polje, Ribčev Laz, Srednja vas v Bohinju, Stara Fužina, Studor v Bohinju, Ukanc.

4) Vključeno tudi naselje Čezsoča.

7-2. Zmožljivosti, gostje in prenočitve po pomembnejših krajih in vrstah nastanitvenih zmožljivosti, Republika Slovenija, 1989 (nadaljevanje)

	* ZMOGLJIVOSTI *		* G O S T J E *			* PRENOČITVE *			
	* LEŽIŠČA *		* SKUPAJ *	* DOMAČI *	* TUJI *	* SKUPAJ *	* DOMAČIH *	* TUJIH *	* GOSTOV *
	* SOBE *	* SKUPAJ * STALNA *							
CERKNO	60	116	105	4549	2428	2121	18118	7512	10606
OSNOVNE NASTAN. ZMOG.	53	104	95	4521	2416	2105	18090	7500	10590
HOTELI	53	104	95	4521	2416	2105	18090	7500	10590
DOPOLNILNE NASTAN. ZMOG.	7	12	10	28	12	16	28	12	16
ZASEBNE SOBE	7	12	10	28	12	16	28	12	16
ČATEČI OB SAVI	354	2734	2646	67442	52798	14644	334374	296471	37903
OSNOVNE NASTAN. ZMOG.	288	663	575	30576	23067	7509	127279	104510	22769
HOTELI	242	563	483	19493	15864	3629	115306	96549	18757
HOTELI	27	60	55	10557	6932	3625	10840	7167	3673
PRENOČIŠČA	10	20	20	210	76	134	368	234	134
GOSTILNE	9	20	17	316	195	121	765	560	205
DOPOLNILNE NASTAN. ZMOG.	566	2071	2071	36866	29731	7135	207095	191961	15134
DELAVSKI POČ. DOMOVI	13	47	47	1003	1003	-	6346	6346	-
KAMPI	540	2000	2000	35477	28638	6839	200353	185525	14828
ZASEBNE SOBE	13	24	24	386	90	296	396	90	306
ČRNA NA KOROŠKEM	32	65	63	1384	825	559	4993	3647	1346
OSNOVNE NASTAN. ZMOG.	30	58	58	1343	784	559	4857	3511	1346
PENZIONI	30	58	58	1343	784	559	4857	3511	1346
DOPOLNILNE NASTAN. ZMOG.	2	7	5	41	41	-	136	136	-
ZASEBNE SOBE	2	7	5	41	41	-	136	136	-
ČRNI VRH	47	127	95	2943	1808	1135	8794	3634	5160
OSNOVNE NASTAN. ZMOG.	42	115	84	2933	1804	1129	8692	3574	5118
HOTELI	36	100	72	2905	1804	1101	8344	3574	4770
GOSTILNE	6	15	12	28	-	28	348	-	348
DOPOLNILNE NASTAN. ZMOG.	5	12	11	10	4	6	102	60	42
ZASEBNE SOBE	5	12	11	10	4	6	102	60	42
ČRNOELJ	32	64	60	3445	2883	562	9296	7659	1637
OSNOVNE NASTAN. ZMOG.	32	64	60	3445	2883	562	9296	7659	1637
HOTELI	32	64	60	3445	2883	562	9296	7659	1637
DOBRNA	404	715	638	14456	11128	3328	149078	107905	41173
OSNOVNE NASTAN. ZMOG.	302	532	455	13866	10694	3172	144949	104847	40102
HOTELI	302	532	455	13866	10694	3172	144949	104847	40102
DOPOLNILNE NASTAN. ZMOG.	102	183	183	590	434	156	4129	3058	1071
ZASEBNE SOBE	102	183	183	590	434	156	4129	3058	1071
DOLENJSKE TOPLICE	187	373	354	9788	7987	1801	73098	64051	9047
OSNOVNE NASTAN. ZMOG.	134	260	244	8614	7271	1343	67512	59273	8239
HOTELI	134	260	244	8614	7271	1343	67512	59273	8239
DOPOLNILNE NASTAN. ZMOG.	53	113	110	1174	716	458	5586	4778	808
DELAVSKI POČ. DOMOVI	3	6	6	98	98	-	496	496	-
KAMPI	40	80	80	939	561	378	4573	3917	656
ZASEBNE SOBE	10	27	24	137	57	80	517	365	152
DOMŽALE	4	8	8	245	229	16	624	575	49
OSNOVNE NASTAN. ZMOG.	4	8	8	245	229	16	624	575	49
PRENOČIŠČA	4	8	8	245	229	16	624	575	49
DOVJE - MOJSTRANA	152	759	580	17424	12895	4529	38228	33245	4983
OSNOVNE NASTAN. ZMOG.	6	14	14	807	92	715	902	171	731
PENZIONI	6	14	14	807	92	715	902	171	731
DOPOLNILNE NASTAN. ZMOG.	146	745	566	16617	12803	3814	37326	33074	4252
KLIMATSKA ZDR.	26	82	64	1908	1736	172	19173	18969	204
PL. DOMOVI IN KOČE	62	535	381	13822	10662	3160	14375	10896	3479
DELAVSKI POČ. DOMOVI	9	27	27	251	231	20	1049	944	105
ZASEBNE SOBE	49	101	94	636	174	462	2729	2265	464
DRAVOGRAD	19	36	26	1052	1011	41	7969	7920	49
OSNOVNE NASTAN. ZMOG.	19	36	26	1052	1011	41	7969	7920	49
HOTELI	19	36	26	1052	1011	41	7969	7920	49
GORNJA RADGONA	36	54	54	4142	3845	297	12019	11641	378
OSNOVNE NASTAN. ZMOG.	36	54	54	4142	3845	297	12019	11641	378
HOTELI	36	54	54	4142	3845	297	12019	11641	378
GORNJI GRAD	38	107	85	613	536	77	1704	1473	231
OSNOVNE NASTAN. ZMOG.	24	57	55	293	214	77	972	761	231
PENZIONI	12	28	26	241	171	70	808	603	205
GOSTILNE	12	29	29	52	45	7	184	158	26
DOPOLNILNE NASTAN. ZMOG.	14	50	30	320	320	-	712	712	-
PL. DOMOVI IN KOČE	14	50	30	320	320	-	712	712	-
GÖZD MARTULJEK	327	1092	1007	25734	10040	15694	57000	27709	29291
OSNOVNE NASTAN. ZMOG.	114	292	221	15620	6845	8775	30268	11578	18690
HOTELI	98	252	181	11602	4869	6733	25443	8888	16555
PENZIONI	13	33	33	3972	1930	2042	4573	2438	2135
PRENOČIŠČA	3	7	7	46	46	-	252	252	-
DOPOLNILNE NASTAN. ZMOG.	213	800	786	10114	3195	6919	26732	16131	10601

7-2. Zmožljivosti, gostje in prenočitve po pomembnejših krajih in vrstah nastanitvenih zmožljivosti, Republika Slovenija, 1989 (nadaljevanje)

	* ZMOGLJIVOSTI *		* G O S T J E *			* PRENOČITVE *			* *	
	* SOBE *	* LEŽIŠČA *		* SKUPAJ *	* DOMAČI *	* TUJI *	* SKUPAJ *	* DOMAČIH *		* TUJIH *
		* SKUPAJ *	* STALNA *							
PL. DOMOVI IN KOČE	-	-	-	21	21	-	99	99	-	
DELAVSKI PUČ. DOMOVI	60	185	185	2119	2119	-	11064	11064	-	
KAMPI	100	500	500	7092	7092	6186	14538	4689	9849	
ZASEBNE SOBE	53	115	101	882	149	733	1031	279	752	
GROSUPLJE	55	111	111	18643	11082	7561	21647	13895	7752	
OSNOVNE NASTAN. ZMOG.	55	111	111	18643	11082	7561	21647	13895	7752	
PENZIONIRANI	5	14	14	551	315	236	1269	1019	250	
HOTELI	40	67	67	17689	10392	7297	18469	10995	7474	
GOSTILNE	10	30	30	403	375	28	1909	1881	28	
HRASTNIK	28	68	56	1689	1481	208	5469	4880	589	
OSNOVNE NASTAN. ZMOG.	28	68	56	1689	1481	208	5469	4880	589	
HOTELI	28	68	56	1689	1481	208	5469	4880	589	
IDRIJA	26	56	49	2786	1887	899	5841	4065	1776	
OSNOVNE NASTAN. ZMOG.	26	56	49	2786	1887	899	5841	4065	1776	
HOTELI	26	56	49	2786	1887	899	5841	4065	1776	
ILIRSKA BISTRICA	58	154	154	6953	4017	2936	11613	7663	3950	
OSNOVNE NASTAN. ZMOG.	38	114	114	4937	3294	1643	9597	6940	2657	
HOTELI	23	43	43	4739	3178	1561	8696	6470	2226	
PRENOČIŠČA	15	71	71	198	116	82	901	470	431	
DOPOLNILNE NASTAN. ZMOG.	20	40	40	2016	723	1293	2016	723	1293	
PL. DOMOVI IN KOČE	-	-	-	25	15	10	25	15	10	
ZASEBNE SOBE	20	40	40	1991	708	1283	1991	708	1283	
IZLAKE	35	77	59	3988	3300	688	11528	9489	2039	
OSNOVNE NASTAN. ZMOG.	35	77	59	3988	3300	688	11528	9489	2039	
HOTELI	35	77	59	3988	3300	688	11528	9489	2039	
IZOLA	1246	3350	2957	59172	25370	33802	270400	101237	169163	
OSNOVNE NASTAN. ZMOG.	413	984	812	35901	15158	20743	135399	33202	102197	
HOTELI	300	739	587	26909	12980	13929	96422	29501	66921	
TURISTIČNA NASELJA	113	245	225	8992	2178	6814	38977	3701	35276	
DOPOLNILNE NASTAN. ZMOG.	833	2366	2145	23271	10212	13059	135001	68035	66966	
DELAVSKI PUČ. DOMOVI	211	574	495	13053	9371	3682	83710	63150	20560	
KAMPI	280	800	800	8097	468	7629	36294	3021	33273	
ZASEBNE SOBE	342	992	850	2121	373	1748	14997	1864	13133	
JESCNICE	87	245	244	11740	8908	2832	20624	17009	3615	
OSNOVNE NASTAN. ZMOG.	60	110	110	10375	8795	1580	18490	16526	1964	
HOTELI	55	100	100	9913	8795	1118	18010	16526	1484	
PENZIONIRANI	5	10	10	462	-	462	480	-	480	
DOPOLNILNE NASTAN. ZMOG.	27	135	134	1365	113	1252	2134	483	1651	
KAMPI	20	120	120	1038	-	1038	1169	-	1169	
ZASEBNE SOBE	7	15	14	327	113	214	965	483	482	
JEZERSKO	139	381	352	4168	3361	807	13751	11246	2505	
OSNOVNE NASTAN. ZMOG.	59	126	117	2512	2013	499	9869	8014	1855	
HOTELI	59	126	117	2512	2013	499	9869	8014	1855	
DOPOLNILNE NASTAN. ZMOG.	80	255	235	1656	1348	308	3882	3232	650	
PL. DOMOVI IN KOČE	9	112	92	1324	1110	214	1596	1336	260	
ZASEBNE SOBE	71	143	143	332	238	94	2286	1896	390	
KAMNIK	23	126	126	421	64	357	1081	291	790	
OSNOVNE NASTAN. ZMOG.	3	6	6	126	64	62	377	291	86	
GOSTILNE	3	6	6	126	64	62	377	291	86	
DOPOLNILNE NASTAN. ZMOG.	20	120	120	295	-	295	704	-	704	
KAMPI	20	120	120	295	-	295	704	-	704	
KAMNIŠKA BISTRICA 5)	186	707	571	9016	8486	530	24027	22749	1278	
OSNOVNE NASTAN. ZMOG.	6	10	10	132	44	88	712	218	494	
PRENOČIŠČA	6	10	10	132	44	88	712	218	494	
DOPOLNILNE NASTAN. ZMOG.	180	697	561	8884	8442	442	23315	22531	784	
PL. DOMOVI IN KOČE	39	213	163	3098	2752	346	3339	2869	470	
DELAVSKI PUČ. DOMOVI	138	476	390	5623	5621	2	19594	19584	10	
ZASEBNE SOBE	3	8	8	163	69	94	382	78	304	
KOBARID	36	93	72	4302	2519	1783	11503	5904	5599	
OSNOVNE NASTAN. ZMOG.	36	93	72	4302	2519	1783	11503	5904	5599	
HOTELI	36	93	72	4302	2519	1783	11503	5904	5599	
KOČEVJE	55	137	120	4988	3397	1591	9081	6450	2631	
OSNOVNE NASTAN. ZMOG.	51	109	98	4962	3371	1591	9055	6424	2631	
HOTELI	33	76	65	4742	3371	1371	8476	6424	2052	
PRENOČIŠČA	18	33	33	220	-	220	579	-	579	
DOPOLNILNE NASTAN. ZMOG.	4	28	22	26	26	-	26	26	-	
PL. DOMOVI IN KOČE	4	28	22	26	26	-	26	26	-	

5) Vključena tudi Velika planina.

7-2. Zmožljivosti, gostje in prenočitve po pomembnejših krajih in vrstah nastanitvenih zmožljivosti, Republika Slovenija, 1989 (nadaljevanje)

	* ZMOGLJIVOSTI *		* G O S T J E *				* PRENOČITVE *			
	* SOBE *	* LEŽIŠČA *	* SKUPAJ *	* DOMAČI *	* TUJI *	* SKUPAJ *	* DOMAČIH *	* TUJIH *	* GUSTOV *	
		* SKUPAJ * STALNA *								* GUSTOV *
KOPER	468	1206	1179	72391	52417	19974	150549	87923	62626	
OSNOVNE NASTAN.ZMOG.	198	355	344	41134	24211	16923	98545	42682	55863	
HOTELI	198	355	344	41134	24211	16923	98545	42682	55863	
DOPOLNILNE NASTAN.ZMOG.	270	851	835	31257	28206	3051	52004	45241	6763	
ZASEBNE SOBE	238	756	740	5563	2563	3000	26310	19598	6712	
SPALNI VAGONI	32	95	95	25694	25643	51	25694	25643	51	
KOTLJE	26	54	54	2222	1495	727	4936	3473	1463	
OSNOVNE NASTAN.ZMOG.	26	54	54	2222	1495	727	4936	3473	1463	
HOTELI	26	54	54	2222	1495	727	4936	3473	1463	
KOZINA	93	269	234	28055	14366	13689	36084	21553	14531	
OSNOVNE NASTAN.ZMOG.	61	151	120	23063	13903	9160	30698	21047	9651	
HOTELI	61	151	120	23063	13903	9160	30698	21047	9651	
DOPOLNILNE NASTAN.ZMOG.	32	118	114	4992	463	4529	5386	506	4880	
KAMPI	25	100	100	3665	75	3590	4057	116	3941	
ZASEBNE SOBE	7	18	14	1327	388	939	1329	390	939	
KRANJ	434	1012	931	32410	22163	10247	67385	51333	16052	
OSNOVNE NASTAN.ZMOG.	145	332	263	30949	20998	9951	47218	34495	12723	
HOTELI	140	322	253	30841	20935	9906	47002	34328	12674	
PRENOČIŠČA	5	10	10	108	63	45	216	167	49	
DOPOLNILNE NASTAN.ZMOG.	289	680	668	1461	1165	296	20167	16838	3329	
ZASEBNE SOBE	31	75	63	484	417	67	10880	9455	1425	
ZAČASNE NASTAN. ZMOG.	258	605	605	977	748	229	9287	7383	1904	
KRAJINSKA GORA	1524	3941	3415	104841	52146	52695	445964	198558	247406	
OSNOVNE NASTAN.ZMOG.	838	1861	1612	77140	26873	50267	308317	67270	241047	
HOTELI	826	1831	1586	76560	26646	49914	306565	66557	240008	
PENZIONI	12	30	26	580	227	353	1752	713	1039	
DOPOLNILNE NASTAN.ZMOG.	686	2080	1803	27701	25273	2428	137647	131288	6359	
PL.DOMOVI IN KOČE	11	56	36	1820	1301	519	3017	2252	765	
DELAVSKI POČ.DOMOVI	305	1091	937	17686	16881	805	82200	79798	2402	
OTR. IN ML. POČ.DOMOVI	73	254	224	5825	5821	4	44050	44006	44	
ZASEBNE SOBE	297	679	606	2370	1270	1100	8380	5232	3148	
KRŠKO	87	215	159	7644	5622	2022	30322	27399	2923	
OSNOVNE NASTAN.ZMOG.	76	191	137	7365	5343	2022	22887	19964	2923	
HOTELI	76	191	137	7365	5343	2022	22887	19964	2923	
DOPOLNILNE NASTAN.ZMOG.	11	24	22	279	279	-	7435	7435	-	
ZASEBNE SOBE	11	24	22	279	279	-	7435	7435	-	
KRVAVEC 6)	33	141	141	1766	1693	73	6461	6246	215	
OSNOVNE NASTAN.ZMOG.	-	-	-	612	541	71	2519	2306	213	
PENZIONI	-	-	-	612	541	71	2519	2306	213	
DOPOLNILNE NASTAN.ZMOG.	33	141	141	1154	1152	2	3942	3940	2	
PL.DOMOVI IN KOČE	7	45	45	181	181	-	597	597	-	
DELAVSKI POČ.DOMOVI	26	96	96	971	971	-	3343	3343	-	
ZASEBNE SOBE	-	-	-	2	-	2	2	-	2	
LAŠKO	201	377	369	10798	9949	849	77832	74449	3383	
OSNOVNE NASTAN.ZMOG.	42	84	76	4820	4275	545	11365	9985	1380	
HOTELI	42	84	76	4820	4275	545	11365	9985	1380	
DOPOLNILNE NASTAN.ZMOG.	159	293	293	5978	5674	304	66467	64464	2003	
TOPL. IN MINERAL.ZDR.	153	279	279	5940	5656	284	66292	64379	1913	
ZASEBNE SOBE	6	14	14	38	18	20	175	85	90	
LENDAVA	110	261	261	8642	6273	2369	43062	30958	12104	
OSNOVNE NASTAN.ZMOG.	110	261	261	8642	6273	2369	43062	30958	12104	
HOTELI	70	141	141	8487	6185	2302	41384	29374	12010	
DRUGE GOST. NAST.ZMOG.	40	120	120	155	88	67	1678	1584	94	
LESCE	830	2564	2564	25057	3219	21838	98336	15177	83159	
DOPOLNILNE NASTAN.ZMOG.	830	2564	2564	25057	3219	21838	98336	15177	83159	
KAMPI	800	2500	2500	24668	3162	21506	97073	14981	82092	
ZASEBNE SOBE	30	64	64	389	57	332	1263	196	1067	
LIPICA	175	304	297	25935	14759	11176	57536	22858	34678	
OSNOVNE NASTAN.ZMOG.	175	304	297	25935	14759	11176	57536	22858	34678	
HOTELI	175	304	297	25935	14759	11176	57536	22858	34678	
LITIJA	2	6	4	238	209	29	622	541	81	
OSNOVNE NASTAN.ZMOG.	2	6	4	238	209	29	622	541	81	
PENZIONI	-	-	-	193	193	-	509	509	-	
GOSTILNE	2	6	4	45	16	29	113	32	81	
LJUBLJANA	2058	4650	3939	420998	251376	169622	604568	350287	254281	
OSNOVNE NASTAN.ZMOG.	1512	2866	2359	310762	157919	153043	488296	253970	234326	
HOTELI	1305	2397	1929	276093	133113	142980	430949	212284	218665	
MOTELI	12	24	23	2585	1958	627	4268	3516	752	

7-2. Zmožljivosti, gostje in prenočitve po pomembnejših krajih in vrstah nastanitvenih zmožljivosti, Republika Slovenija, 1989 (nadaljevanje)

	* ZMOGLJIVOSTI *			* G O S T J E *			* PRENOČITVE *		
	* SOBE *	* LEŽIŠČA *		* SKUPAJ *	* DOMAČI *	* TUJI *	* SKUPAJ *	* DOMAČIH * * GOSTOV *	* TUJIH * * GOSTOV *
		* SKUPAJ *	* STALNA *						
PRENOČIŠČA	118	271	237	19842	17244	2598	31362	26889	4473
GOSTILNE	77	174	170	12442	5604	6838	21717	11281	10436
DOPOLNILNE NASTAN. ZMOG.	546	1784	1580	110036	93457	16579	116272	96317	19955
KAMPI	200	800	600	7783	236	7547	9264	329	8935
ZASEBNE SOBE	32	69	65	3799	1191	2608	6606	3151	3455
ZAČASNE NASTAN. ZMOG.	224	645	645	4017	619	3398	5965	1426	4539
SPALNI VAGONI	90	270	270	94437	91411	3026	94437	91411	3026
LJUBIJA	150	340	290	1561	1270	291	8370	6234	2136
DOPOLNILNE NASTAN. ZMOG.	150	340	290	1561	1270	291	8370	6234	2136
ZASEBNE SOBE	150	340	290	1561	1270	291	8370	6234	2136
LJUBNO OB SAVINJI	14	35	33	676	567	109	1398	1202	196
OSNOVNE NASTAN. ZMOG.	14	35	33	676	567	109	1398	1202	196
PENZIONI	4	10	8	50	8	42	84	14	70
GOSTILNE	10	25	25	626	559	67	1314	1188	126
LJUTOMER	42	77	77	5819	4883	936	9863	7932	1931
OSNOVNE NASTAN. ZMOG.	42	77	77	5819	4883	936	9863	7932	1931
HOTELI	42	77	77	5819	4883	936	9863	7932	1931
LOGATEC	18	49	39	4334	2445	1889	5305	3400	1905
OSNOVNE NASTAN. ZMOG.	18	49	39	4334	2445	1889	5305	3400	1905
PENZIONI	8	19	17	453	426	27	1424	1381	43
HOTELI	10	30	20	3881	2019	1862	3881	2019	1862
LOG POD MANGARTOM	16	43	43	399	397	2	2872	2856	16
DOPOLNILNE NASTAN. ZMOG.	16	43	43	399	397	2	2872	2856	16
DELAVSKI POČ. DOMOVI	16	43	43	399	397	2	2872	2856	16
LOKVE	33	73	71	350	130	220	3000	546	2454
OSNOVNE NASTAN. ZMOG.	10	22	20	89	6	83	640	12	628
GOSTILNE	10	22	20	89	6	83	640	12	628
DOPOLNILNE NASTAN. ZMOG.	23	51	51	261	124	137	2360	534	1826
DELAVSKI POČ. DOMOVI	8	20	20	111	111	-	366	366	-
ZASEBNE SOBE	15	31	31	150	13	137	1994	168	1826
LOVRENC NA POHORJU	3	8	4	47	9	38	92	12	80
OSNOVNE NASTAN. ZMOG.	3	8	4	47	9	38	92	12	80
PENZIONI	-	-	-	12	6	6	20	8	12
GOSTILNE	3	8	4	35	3	32	72	4	68
LUČE	25	67	67	186	127	59	1409	1080	329
OSNOVNE NASTAN. ZMOG.	11	22	22	97	49	48	562	329	233
PENZIONI	6	12	12	77	47	30	438	317	121
GOSTILNE	5	10	10	20	2	18	124	12	112
DOPOLNILNE NASTAN. ZMOG.	14	45	45	89	78	11	847	751	96
ZASEBNE SOBE	14	45	45	89	78	11	847	751	96
MARIBOR	973	1079	963	140130	111955	28175	202142	158897	43245
OSNOVNE NASTAN. ZMOG.	496	873	761	104201	78243	25958	164259	123642	40617
HOTELI	494	838	737	103592	77778	25814	160914	120560	40354
GOSTILNE	12	35	24	609	465	144	3345	3082	263
DOPOLNILNE NASTAN. ZMOG.	77	206	202	35929	33712	2217	37883	35255	2628
DELAVSKI POČ. DOMOVI	10	26	22	200	199	1	556	549	7
ZASEBNE SOBE	32	74	74	3669	1568	2101	5267	2761	2506
SPALNI VAGONI	35	106	106	32060	31945	115	32060	31945	115
MARIBORSKO POHORJE 7)	131	483	394	9061	8536	525	32406	30786	1620
OSNOVNE NASTAN. ZMOG.	36	126	101	2818	2642	176	12270	11727	543
HOTELI	25	74	49	2132	1977	155	6285	5817	468
GOSTILNE	11	52	52	686	665	21	5985	5910	75
DOPOLNILNE NASTAN. ZMOG.	95	357	293	6243	5894	349	20136	19059	1077
PL. DOMOVI IN KOČE	11	55	45	222	222	-	306	306	-
DELAVSKI POČ. DOMOVI	64	215	162	5207	4931	276	13627	13147	480
UTR. IN HL. POČ. DOMOVI	17	80	80	792	727	65	6126	5541	585
ZASEBNE SOBE	3	7	6	22	14	8	77	65	12
MEDNO	74	152	134	20482	12411	8071	24266	14458	9808
OSNOVNE NASTAN. ZMOG.	74	152	134	20482	12411	8071	24266	14458	9808
HOTELI	54	115	98	18804	11463	7341	22196	13165	9031
PRENOČIŠČA	6	10	9	1124	571	553	1124	571	553
GOSTILNE	14	27	27	554	377	177	946	722	224
METLIKA	28	61	56	2640	1690	950	6153	4932	1221
OSNOVNE NASTAN. ZMOG.	28	61	56	2640	1690	950	6153	4932	1221
HOTELI	25	55	50	2184	1614	570	5697	4856	841
GOSTILNE	3	6	6	456	76	380	456	76	380

7) Mariborsko Pohorje: vključena naselja Iobnica, Ročko Pohorje, Pivola, Slivniško Pohorje

7-2. Zmožljivosti, gostje in prenočitve po pomembnejših krajih in vrstah nastanitvenih zmožljivosti, Republika Slovenija, 1989 (nadaljevanje)

	* ZMOGLJIVOSTI *		* G O S T J E *			* PRENOČITVE *			
	* SOBE *	* LEŽIŠČA *		* SKUPAJ *	* DOMAČI *	* TUJI *	* SKUPAJ *	* DOMAČIH * *GOSTOV*	* TUJIH * *GOSTOV*
		* SKUPAJ *	* STALNA *						
MEŽICA	32	122	107	2353	1909	444	7600	5410	2190
OSNOVNE NASTAN.ZMOG.	32	122	107	2353	1909	444	7600	5410	2190
HOTELI	32	122	107	2353	1909	444	7600	5410	2190
MORAVSKE TOPLICE 8)	552	1078	1068	39146	18272	20874	221920	111013	110907
OSNOVNE NASTAN.ZMOG.	244	462	456	21745	8645	13100	128387	50406	77981
HOTELI	140	252	252	13272	4752	8520	83988	28131	55857
PENZIONI	8	20	20	467	76	391	1104	200	904
HOTELI	9	14	14	545	445	100	1142	970	172
TURISTIČNA NASELJA	75	154	150	6245	3314	2931	38429	20966	17463
GOSTILNE	12	22	20	1216	58	1158	3724	139	3585
DOPOLNILNE NASTAN.ZMOG.	308	616	612	17401	9627	7774	93533	60607	32926
DELAVSKI POČ.DOMOVI	21	38	34	332	332	-	2982	2982	-
KAMPI	200	400	400	14696	8583	6113	76861	51710	25151
ZASEBNE SOBE	87	178	178	2373	712	1661	13690	5915	7775
MOST NA SOČI	39	102	81	3220	1464	1756	7627	3794	3833
OSNOVNE NASTAN.ZMOG.	39	102	81	3220	1464	1756	7627	3794	3833
HOTELI	21	55	41	2532	1419	1113	6930	3740	3190
PENZIONI	9	26	24	632	13	619	632	13	619
PRENOČIŠČA	9	21	16	56	32	24	65	41	24
MOZIRJE 9)	39	139	127	920	855	65	4258	4140	118
OSNOVNE NASTAN.ZMOG.	15	64	52	662	597	65	3095	2977	118
HOTELI	15	64	52	662	597	65	3095	2977	118
DOPOLNILNE NASTAN.ZMOG.	24	75	75	258	258	-	1163	1163	-
PL.DOMOVI IN KUČE	16	50	50	198	198	-	901	901	-
DELAVSKI POČ.DOMOVI	8	25	25	60	60	-	262	262	-
MURSKA SOBOTA	136	253	213	18716	14473	4243	47508	36144	11364
OSNOVNE NASTAN.ZMOG.	136	253	213	18716	14473	4243	47508	36144	11364
HOTELI	136	253	213	18716	14473	4243	47508	36144	11364
NOVA GORICA	273	502	410	42081	30834	11247	82948	63913	19035
OSNOVNE NASTAN.ZMOG.	273	502	410	42081	30834	11247	82948	63913	19035
HOTELI	262	482	390	41891	30702	11189	81067	62149	18918
GOSTILNE	11	20	20	190	132	58	1881	1764	117
NOVO MESTO	149	305	263	16847	13667	3180	35403	30441	4962
OSNOVNE NASTAN.ZMOG.	122	255	213	16703	13552	3151	34584	29786	4798
HOTELI	109	229	187	14865	12067	2798	29591	25750	3841
PENZIONI	13	26	26	1838	1485	353	4993	4036	957
DOPOLNILNE NASTAN.ZMOG.	27	50	50	144	115	29	819	655	164
ZASEBNE SOBE	27	50	50	144	115	29	819	655	164
ORMOŽ	48	96	80	9160	7272	1888	15085	12066	3019
OSNOVNE NASTAN.ZMOG.	48	96	80	9160	7272	1888	15085	12066	3019
HOTELI	48	96	80	9160	7272	1888	15085	12066	3019
OTOŠEC	230	529	529	43232	18428	24804	53250	21481	31769
OSNOVNE NASTAN.ZMOG.	170	329	329	36546	18236	18310	45664	21234	24430
HOTELI	106	201	201	26629	12759	13870	34237	15224	19013
HOTELI	64	128	128	9917	5477	4440	11427	6010	5417
DOPOLNILNE NASTAN.ZMOG.	60	200	200	6686	192	6494	7586	247	7339
KAMPI	60	200	200	6686	192	6494	7586	247	7339
PEŠNICA PRI MARIBORU	33	70	64	13254	8730	4524	14190	9301	4889
OSNOVNE NASTAN.ZMOG.	33	70	64	13254	8730	4524	14190	9301	4889
HOTELI	33	70	64	13254	8730	4524	14190	9301	4889
PIRAN	666	1827	1736	27513	13919	13594	130770	75142	55628
OSNOVNE NASTAN.ZMOG.	195	435	390	18129	6271	11858	67731	21112	46619
HOTELI	195	435	390	18129	6271	11858	67731	21112	46619
DOPOLNILNE NASTAN.ZMOG.	471	1392	1346	9384	7648	1736	63039	54030	9009
DELAVSKI POČ.DOMOVI	341	1036	997	7061	6955	106	51537	50676	861
OTR. IN ML. POČ.DOMOVI	6	26	26	104	104	-	728	728	-
ZASEBNE SOBE	124	330	323	2219	589	1630	10774	2626	8148
PLANINA POD GOLICO	19	80	65	581	554	27	1484	1428	56
OSNOVNE NASTAN.ZMOG.	-	-	-	55	55	-	88	88	-
PENZIONI	-	-	-	55	55	-	88	88	-
DOPOLNILNE NASTAN.ZMOG.	19	80	65	526	499	27	1396	1340	56
PL.DOMOVI IN KUČE	6	41	26	217	217	-	225	225	-
DELAVSKI POČ.DOMOVI	8	29	29	185	178	7	935	915	20
ZASEBNE SOBE	5	10	10	124	104	20	236	200	36
PODČETRTEK	439	1315	1300	19213	17906	1307	149945	141501	8444
OSNOVNE NASTAN.ZMOG.	239	715	700	15391	14526	865	118329	112921	5408
HOTELI	104	219	204	7809	7015	794	65707	60928	4779
TURISTIČNA NASELJA	135	496	496	7582	7511	71	52622	51993	629

8) Vključeno tudi naselje Martjanci.

9) Vključene tudi Golte (naselje Radegunda).

7-2. Zmožljivosti, gostje in prenočitve po pomembnejših krajih in vrstah nastanitvenih zmožljivosti, Republika Slovenija, 1989 (nadaljevanje)

	* ZMOGLJIVOSTI *			* G O S T J E *			* PRENOČITVE *		
	* LEŽIŠČA *			* SKUPAJ * DOMAČI * TUJI *			* SKUPAJ * DOMAČIH * TUJIH *		
	* SOBE *	* SKUPAJ *	* STALNA *	* SKUPAJ *	* DOMAČI *	* TUJI *	* SKUPAJ *	* DOMAČIH *	* TUJIH *
DOPOLNILNE NASTAN. ZMOG. KAMPI	200	600	600	3822	3380	442	31616	28580	3036
PODKOREN	15	55	55	1588	957	631	5039	3896	1143
OSNOVNE NASTAN. ZMOG. HOTELI	9	24	24	802	449	353	1833	1181	652
DOPOLNILNE NASTAN. ZMOG. DELAVSKI POČ. DOMOVI	6	31	31	786	508	278	3206	2715	491
ZASEBNE SOBE	6	31	31	355	355	-	2190	2190	-
PODLEHNIK	-	-	-	431	153	278	1016	525	491
OSNOVNE NASTAN. ZMOG. HOTELI	40	103	63	15223	8410	6813	15864	8738	7126
PODLJUBELJ	40	103	63	15223	8410	6813	15864	8738	7126
OSNOVNE NASTAN. ZMOG. HOTELI	40	103	63	15223	8410	6813	15864	8738	7126
OSNOVNE NASTAN. ZMOG. HOTELI	79	190	187	10960	7919	3041	16333	13195	3138
OSNOVNE NASTAN. ZMOG. HOTELI	38	63	60	8387	6841	1546	13154	11541	1613
PRENOČIŠČA	36	57	54	8360	6841	1519	13085	11541	1544
PRENOČIŠČA	2	6	6	27	-	27	69	-	69
DOPOLNILNE NASTAN. ZMOG. PL. DOMOVI IN KOČE	41	127	127	2573	1078	1495	3179	1654	1525
DELAVSKI POČ. DOMOVI	8	41	41	714	699	15	714	699	15
KAMPI	-	-	-	225	225	-	801	801	-
ZASEBNE SOBE	20	60	60	784	-	784	784	-	784
POKLJUKA 10)	13	26	26	850	154	696	880	154	726
OSNOVNE NASTAN. ZMOG. HOTELI	95	303	235	4534	3888	646	21255	18265	2990
OSNOVNE NASTAN. ZMOG. HOTELI	45	93	80	1557	924	633	6523	3546	2977
PENZIONI	45	93	80	1550	924	626	6489	3546	2943
PENZIONI	-	-	-	7	-	7	34	-	34
DOPOLNILNE NASTAN. ZMOG. PL. DOMOVI IN KOČE	50	210	155	2977	2964	13	14732	14719	13
DELAVSKI POČ. DOMOVI	3	48	12	169	156	13	203	190	13
POLJANE NAD ŠKOFJO LOKO	47	162	143	2808	2808	-	14529	14529	-
DOPOLNILNE NASTAN. ZMOG. ZASEBNE SOBE	20	41	41	94	94	-	1816	1816	-
DOPOLNILNE NASTAN. ZMOG. ZASEBNE SOBE	20	41	41	94	94	-	1816	1816	-
DOPOLNILNE NASTAN. ZMOG. ZASEBNE SOBE	20	41	41	94	94	-	1816	1816	-
PORTOROŽ 11)	5974	15574	14576	255248	73131	182117	1365024	322090	1042934
OSNOVNE NASTAN. ZMOG. HOTELI	2483	4874	4545	190996	51321	139575	878280	146990	731290
HOTELI	2439	4772	4454	188362	50821	137541	871690	144580	727110
PENZIONI	21	50	42	547	298	249	2745	1585	1160
PRENOČIŠČA	18	39	39	1380	144	1236	2460	307	2153
GUSTILNE	5	13	10	607	58	549	1385	518	867
DOPOLNILNE NASTAN. ZMOG. DELAVSKI POČ. DOMOVI	3491	10700	10031	64352	21810	42542	486744	175100	311644
DELAVSKI POČ. DOMOVI	554	1783	1653	13504	12564	940	104996	97390	7806
OTR. IN ML. POČ. DOMOVI	88	491	479	3665	3665	105	37878	37131	747
KAMPI	650	1700	1700	15503	4098	11405	97739	29216	68523
ZASEBNE SOBE	2119	6456	5959	30540	1455	29085	231773	11171	220602
ZASEBNE NASTAN. ZMOG.	80	270	240	1035	28	1007	14358	192	14166
POSTOJNA	596	1384	1308	103227	46722	56505	130389	66994	63395
OSNOVNE NASTAN. ZMOG. HOTELI	423	895	823	92206	45162	47044	108800	56027	52773
HOTELI	197	420	383	54680	21967	32713	66062	29386	36676
HOTELI	226	475	440	37526	23195	14331	42738	26641	16097
DOPOLNILNE NASTAN. ZMOG. ZASEBNE SOBE	173	489	485	11021	1560	9461	21589	10967	10622
ZASEBNE SOBE	73	189	185	8085	401	7684	9156	492	8664
ZASEBNE NASTAN. ZMOG.	100	300	300	2936	1159	1777	12433	10475	1958
PREBOLD	24	70	58	3358	2207	1151	9020	3493	5527
OSNOVNE NASTAN. ZMOG. HOTELI	-	-	-	2475	1836	639	6040	2819	3221
HOTELI	-	-	-	2475	1836	639	6040	2819	3221
DOPOLNILNE NASTAN. ZMOG. KAMPI	24	70	58	883	371	512	2980	674	2306
KAMPI	20	60	50	843	352	491	2784	513	2271
ZASEBNE SOBE	4	10	8	40	19	21	196	161	35
PREDDVOR 12)	93	197	182	5772	3852	1920	15574	8188	7386
OSNOVNE NASTAN. ZMOG. HOTELI	57	129	114	5519	3731	1788	13941	7666	6275
HOTELI	52	119	104	5447	3720	1727	13590	7645	5945
PRENOČIŠČA	5	10	10	72	11	61	351	21	330
DOPOLNILNE NASTAN. ZMOG. ZASEBNE SOBE	36	68	68	253	121	132	1633	522	1111
ZASEBNE SOBE	36	68	68	253	121	132	1633	522	1111
PTUJ	121	298	285	18158	9109	9049	59071	44861	14210
OSNOVNE NASTAN. ZMOG. HOTELI	54	101	101	8837	7333	1504	35629	33865	1764
HOTELI	33	56	56	7330	5947	1383	21437	19813	1624
GOSTILNE	21	45	45	1507	1386	121	14192	14052	140
DOPOLNILNE NASTAN. ZMOG. TOPL. IN MINERAL. ZDR.	67	197	184	9321	1776	7545	23442	10996	12446
TOPL. IN MINERAL. ZDR.	13	32	19	1736	1272	464	9600	7664	1936
KAMPI	50	150	150	7419	441	6978	13469	3063	10406
ZASEBNE SOBE	4	15	15	166	63	103	373	269	104

10) Vključena naselja Goreljek in Koprivnik.

11) Vključeno tudi naselje Lucija.

12) Vključeno tudi naselje Hrib.

7-2. Zmožljivosti, gostje in prenočitve po pomembnejših krajih in vrstah nastanitvenih zmožljivosti, Republika Slovenija, 1989 (nadaljevanje)

	* ZMOGLJIVOSTI *			* G O S T J E *			* PRENOČITVE *		
	* LEŽIŠČA *			* SKUPAJ *	* DOMAČI *	* TUJI *	* SKUPAJ *	* DOMAČIH *	* TUJIH *
	* SOBE *	* SKUPAJ *	* STALNA *	* *	* *	* *	* *	* GOSTOV *	* GOSTOV *
HOTELI	136	230	230	10167	9365	1802	22912	18843	4069
SLOVENSKA BISTRICA	29	62	53	3265	2918	347	6395	6026	369
OSNOVNE NASTAN. ZMOG.	29	62	53	3265	2918	347	6395	6026	369
HOTELI	19	42	33	2301	1985	316	4954	4629	325
PRENOČIŠČA	10	20	20	962	931	31	1381	1337	44
GOSTILNE	-	-	-	2	2	-	60	60	-
SLOVENSKE KONJICE	58	144	124	4168	2935	1233	12655	5322	7333
OSNOVNE NASTAN. ZMOG.	39	80	70	4126	2893	1233	12363	5030	7333
HOTELI	33	67	57	4106	2873	1233	11757	4424	7333
GOSTILNE	6	13	13	20	20	-	606	606	-
DOPOLNILNE NASTAN. ZMOG.	19	64	54	42	42	-	292	292	-
ZASEBNE SOBE	19	64	54	42	42	-	292	292	-
SOLČAVA - LOGARSKA DOLINA	79	345	337	3654	3387	267	7288	6491	797
OSNOVNE NASTAN. ZMOG.	40	123	115	1400	1307	93	3093	2729	364
PENZIONI	30	95	95	1135	1083	52	1705	1613	92
PRENOČIŠČA	5	10	10	72	51	21	365	247	118
GOSTILNE	5	18	10	193	173	20	1023	869	154
DOPOLNILNE NASTAN. ZMOG.	39	222	222	2254	2080	174	4195	3762	433
PL. DOMOVI IN KOČE	21	158	158	1708	1548	160	1901	1589	312
DELAJSKI POČ. DOMOVI	18	64	64	546	537	14	2294	2173	121
STRUNJAN	559	1623	1567	19647	12871	6776	145625	92923	52702
OSNOVNE NASTAN. ZMOG.	299	737	717	14187	8116	6071	104126	56255	47871
HOTELI	244	490	470	11634	7317	4317	86396	54046	32260
TURISTIČNA NASELJA	45	247	247	2553	799	1754	17820	3209	15611
DOPOLNILNE NASTAN. ZMOG.	270	886	850	5460	4755	705	41499	36668	4831
DELAJSKI POČ. DOMOVI	130	471	440	4041	3946	95	30863	30084	779
UTR. IN ML. POČ. DOMOVI	20	65	60	232	88	144	1681	524	1157
KAMPI	120	350	350	1187	721	466	8955	6060	2895
ŠEMPETER PRI GORICI	29	59	52	3744	3153	591	11765	11029	736
OSNOVNE NASTAN. ZMOG.	29	59	52	3744	3153	591	11765	11029	736
PRENOČIŠČA	29	59	52	3744	3153	591	11765	11029	736
ŠENTJUR PRI ČELJU	18	45	38	1503	1467	136	11029	10693	336
OSNOVNE NASTAN. ZMOG.	15	36	29	1562	1429	133	10240	9991	249
HOTELI	15	36	29	1562	1429	133	10240	9991	249
DOPOLNILNE NASTAN. ZMOG.	3	9	9	41	38	3	789	702	87
ZASEBNE SOBE	3	9	9	41	38	3	789	702	87
ŠKOFJA LOKA	131	331	297	8181	6157	2024	19711	13588	6123
OSNOVNE NASTAN. ZMOG.	60	139	123	7494	5635	1859	16516	10948	5568
HOTELI	48	115	99	6958	5147	1811	13366	7846	5520
GOSTILNE	12	24	24	536	488	48	3150	3102	48
DOPOLNILNE NASTAN. ZMOG.	71	192	174	687	522	165	3195	2640	555
ZASEBNE SOBE	71	192	174	687	522	165	3195	2640	555
ŠMARJEŠKE TOPLICE 13)	123	230	230	8119	6720	1399	66346	55609	10737
OSNOVNE NASTAN. ZMOG.	123	230	230	8119	6720	1399	66346	55609	10737
HOTELI	123	230	230	8119	6720	1399	66346	55609	10737
ŠOSTANJ	22	63	48	411	401	10	8836	8776	60
OSNOVNE NASTAN. ZMOG.	17	41	26	321	321	-	8113	8113	-
GOSTILNE	12	41	26	321	321	-	8113	8113	-
DOPOLNILNE NASTAN. ZMOG.	10	22	22	90	80	10	723	663	60
ZASEBNE SOBE	10	22	22	90	80	10	723	663	60
VELENJÉ	78	153	149	7917	6257	1660	17676	14135	3541
OSNOVNE NASTAN. ZMOG.	78	153	149	7917	6257	1660	17676	14135	3541
HOTELI	48	90	90	6315	5424	891	12498	10477	2021
PENZIONI	11	26	22	1041	332	709	1863	452	1411
PRENOČIŠČA	10	20	20	199	139	60	880	771	109
GOSTILNE	9	17	17	362	362	-	2435	2435	-
TOLMIN	228	532	521	9714	6997	2817	48614	39819	8795
OSNOVNE NASTAN. ZMOG.	125	267	215	8326	5598	2728	22573	14045	8528
HOTELI	125	267	215	8326	5598	2728	22573	14045	8528
DOPOLNILNE NASTAN. ZMOG.	103	315	306	1388	1299	89	26041	25774	267
ZASEBNE SOBE	22	75	66	169	104	65	774	531	243
ZAČASNE NASTAN. ZMOG.	31	240	240	1219	1195	24	25267	25243	24
TOPOLŠČA	120	278	278	8755	6398	2357	48849	35563	13286
OSNOVNE NASTAN. ZMOG.	-	-	-	4515	3418	1097	26244	19148	7096
HOTELI	-	-	-	4515	3418	1097	26244	19148	7096
DOPOLNILNE NASTAN. ZMOG.	120	278	278	4240	2980	1260	22605	16415	6190
TOPL. IN MINERAL. ZDR.	120	278	278	4240	2980	1260	22605	16415	6190

13) Vključeno tudi naselje Brezovica.

7-2. Zmožljivosti, gostje in prenočitve po pomembnejših krajih in vrstah nastanitvenih zmožljivosti, Republika Slovenija 1989 (nadaljevanje)

	* ZMOGLJIVOSTI *			* G O S T J E *			* PRENOČITVE *		
	* SOBE *	* LEŽIŠČA *		* SKUPAJ *	* DOMAČI *	* TUJI *	* SKUPAJ *	* DOMAČIH * * GOSTOV *	
		* SKUPAJ *	* STALNA *						
RADEŽČ	12	30	24	457	441	16	3470	3398	
OSNOVNE NASTAN.ZMOG.	12	30	24	457	441	16	3470	3398	
GOSTILNE	12	30	24	457	441	16	3470	3398	
RADENCI	449	847	679	26867	20922	6045	142225	112050	
OSNOVNE NASTAN.ZMOG.	423	788	627	26434	20502	5932	138532	108782	
HOTELI	423	788	627	26434	20502	5932	138532	108782	
DOPOLNILNE NASTAN.ZMOG.	26	59	52	433	320	113	3693	3268	
ZASEBNE SOBE	26	59	52	433	320	113	3693	3268	
RADOVLJICA	350	899	864	15629	9527	6102	52683	33412	
OSNOVNE NASTAN.ZMOG.	132	294	279	11718	8796	2922	34071	26250	
HOTELI	80	156	152	8168	6099	2069	24501	19889	
PENZIONI	17	51	42	1212	945	267	4365	3122	
GOSTILNE	10	22	20	332	39	293	636	131	
DRUGE GOST. NAST.ZMOG.	25	65	65	2006	1713	293	4569	3108	
DOPOLNILNE NASTAN.ZMOG.	218	605	585	3911	731	3180	18612	7162	
DELAVSKI POČ.DOMOVI	17	48	36	139	137	2	632	630	
KAMPI	150	450	450	2083	08	2615	9122	568	
ZASEBNE SOBE	51	107	99	1089	526	563	8858	5964	
RAKEL	16	36	32	336	150	186	596	337	
OSNOVNE NASTAN.ZMOG.	16	36	32	336	150	186	596	337	
PENZIONI	9	21	21	156	84	72	329	200	
PRENOČIŠČA	7	15	11	180	66	114	267	137	
RATEČE	163	485	401	5349	5011	338	21315	20250	
OSNOVNE NASTAN.ZMOG.	30	105	85	1638	1461	177	7050	6574	
PENZIONI	30	105	85	1638	1461	177	7050	6574	
DOPOLNILNE NASTAN.ZMOG.	133	390	316	3711	3550	161	14265	13676	
PL.DOMOVI IN KOČE	11	77	13	918	873	45	971	926	
DELAVSKI POČ.DOMOVI	32	93	93	2036	2033	3	8421	8415	
ZASEBNE SOBE	90	210	210	757	644	113	4873	4335	
RAVNE NA KOROŠKEM	48	139	101	3652	3286	366	23636	22353	
OSNOVNE NASTAN.ZMOG.	41	122	84	3552	3193	359	23143	21900	
HOTELI	39	118	80	3509	3150	359	21891	20648	
PRENOČIŠČA	2	4	4	43	43	-	1252	1252	
DOPOLNILNE NASTAN.ZMOG.	7	17	17	100	93	7	493	453	
ZASEBNE SOBE	7	17	17	100	93	7	493	453	
RIBNICA	11	27	21	873	724	149	3671	3170	
OSNOVNE NASTAN.ZMOG.	11	27	21	873	724	149	3671	3170	
PRENOČIŠČA	11	27	21	873	724	149	3671	3170	
RIMSKE TOPLICE	8	20	18	106	99	7	670	632	
DOPOLNILNE NASTAN.ZMOG.	8	20	18	106	99	7	670	632	
TOPL.IN MINERAL.ZDR.	-	-	-	13	13	-	135	135	
ZASEBNE SOBE	8	20	18	93	86	7	535	497	
ROGAŠKA SLATINA	1173	1723	1723	43011	23184	19827	354721	177521	
DOPOLNILNE NASTAN.ZMOG.	1173	1723	1723	43011	23184	19827	354721	177521	
TOPL.IN MINERAL.ZDR.	1031	1464	1464	41909	22330	19579	343834	168808	
DELAVSKI POČ.DOMOVI	28	62	62	645	645	-	6260	6260	
ZASEBNE SOBE	114	197	197	457	209	248	4627	2453	
ROGLA	265	1011	802	31477	28843	2634	116608	99861	
OSNOVNE NASTAN.ZMOG.	221	866	661	30117	27489	2628	109633	92922	
HOTELI	139	406	329	11592	9338	2254	50324	36267	
TURISTIČNA NASELJA	82	460	332	18525	18151	374	59309	56655	
DOPOLNILNE NASTAN.ZMOG.	44	145	141	1360	1354	6	6975	6939	
DELAVSKI POČ.DOMOVI	44	145	141	1360	1354	6	6975	6939	
SEŽA	79	256	246	2283	1301	982	10849	8679	
OSNOVNE NASTAN.ZMOG.	15	46	40	1047	69	978	2248	94	
GOSTILNE	15	46	40	1047	69	978	2248	94	
DOPOLNILNE NASTAN.ZMOG.	64	210	206	1236	1232	4	8601	8585	
DELAVSKI POČ.DOMOVI	64	210	206	1236	1232	4	8601	8585	
SEVNICA	24	49	49	1568	1480	88	11881	11766	
OSNOVNE NASTAN.ZMOG.	24	49	49	1568	1480	88	11881	11766	
HOTELI	24	49	49	1568	1480	88	11881	11766	
SEŽANA	125	259	223	33550	24798	6752	60286	52551	
OSNOVNE NASTAN.ZMOG.	125	259	223	33550	24798	6752	60286	52551	
HOTELI	94	194	171	22327	17945	4382	47243	42142	
HOTELI	31	65	52	11223	8853	2370	13043	10409	
SLOVENJ GRADEC	136	230	230	10167	8365	1802	22912	18843	
OSNOVNE NASTAN.ZMOG.	136	230	230	10167	8365	1802	22912	18843	

7-2. Zmožljivosti, gostje in prenočitve po pomembnejših krajih in vrstah nastanitvenih zmožljivosti, Republika Slovenija, 1989 (nadaljevanje)

	* ZMOGLJIVOSTI *			* G O S T J E *			* PRENOČITVE *		
	* SOBE *	* LEŽIŠČA *		* SKUPAJ *	* DOMAČI *	* TUJI *	* SKUPAJ *	* DOMAČIH * * GOSTOV *	* TUJIH * * GOSTOV *
		* SKUPAJ *	* STALNA *						
TRDOVLJE	29	68	40	2060	1885	175	4541	4091	450
OSNOVNE NASTAN.ZMOG.	29	68	40	2060	1885	175	4541	4091	450
HOTELI	29	68	40	2060	1885	175	4541	4091	450
TRBNJE	44	111	101	7383	2995	4888	10633	5410	5223
OSNOVNE NASTAN.ZMOG.	20	48	46	6162	2561	3601	8191	4574	3617
PENZIONI	10	26	26	5450	2301	3149	5542	2377	3165
GOSTILNE	10	22	20	712	260	452	2649	2197	452
DOPOLNILNE NASTAN.ZMOG.	24	63	55	1721	434	1287	2442	836	1606
ZASEBNE SOBE	24	63	55	1721	434	1287	2442	836	1606
TROJANE	30	63	63	4272	3029	1243	4745	3376	1369
OSNOVNE NASTAN.ZMOG.	30	63	63	4272	3029	1243	4745	3376	1369
HOTELI	30	63	63	4272	3029	1243	4745	3376	1369
TRZIEČ	3	10	8	192	159	33	1107	1074	33
DOPOLNILNE NASTAN.ZMOG.	3	10	8	192	159	33	1107	1074	33
ZASEBNE SOBE	3	10	8	192	159	33	1107	1074	33
VARPOLJE	35	130	130	500	2	498	4401	2	4399
DOPOLNILNE NASTAN.ZMOG.	35	130	130	500	2	498	4401	2	4399
KAMPI	35	130	130	500	2	498	4401	2	4399
VINICA	60	240	240	1257	199	1058	2945	834	2111
OSNOVNE NASTAN.ZMOG.	50	200	200	49	21	28	127	69	58
PRENOČIŠČA	50	200	200	49	21	28	127	69	58
DOPOLNILNE NASTAN.ZMOG.	10	40	40	1208	178	1030	2818	765	2053
KAMPI	10	40	40	1208	178	1030	2818	765	2053
VRHNIKA	30	67	67	5627	3880	1747	7554	5501	2053
OSNOVNE NASTAN.ZMOG.	30	67	67	5627	3880	1747	7554	5501	2053
HOTELI	25	55	55	5308	3596	1712	7217	5202	2015
GOSTILNE	5	12	12	319	284	35	337	299	38
ZAGORJE OB SAVI	11	29	29	334	323	11	3165	3134	31
OSNOVNE NASTAN.ZMOG.	11	29	29	334	323	11	3165	3134	31
PRENOČIŠČA	11	29	29	334	323	11	3165	3134	31
ZAVRTAČE	24	53	48	356	261	95	816	665	151
OSNOVNE NASTAN.ZMOG.	24	53	48	356	261	95	816	665	151
HOTELI	24	53	48	356	261	95	816	665	151
ZREČE	60	124	122	4939	4144	795	10581	8644	1937
OSNOVNE NASTAN.ZMOG.	56	114	114	4761	3966	795	9388	7451	1937
HOTELI	51	104	104	4695	3900	795	8472	6535	1937
GOSTILNE	5	10	10	66	66	-	916	916	-
DOPOLNILNE NASTAN.ZMOG.	4	10	8	178	178	-	1193	1193	-
DELAVSKI POČ.DOMOVI	4	10	8	178	178	-	1193	1193	-

7-3. Prenočitve gostov po pomembnejših krajih v Republiki Sloveniji in po mesecih 1988

	Ajdovščina			Ankaran			Banovci		
	skupaj	domačih gostov	tujih gostov	skupaj	domačih gostov	tujih gostov	skupaj	domačih gostov	tujih gostov
1988	14516	11811	2705	210097	90969	119128	16443	9241	7202
I	721	659	62	-	-	-	-	-	-
II	933	847	86	-	-	-	-	-	-
III	906	839	67	-	-	-	-	-	-
IV	1720	1561	159	605	147	458	76	50	26
V	1502	1404	98	7449	1500	5949	1549	315	1234
VI	1067	923	144	40836	27234	13602	2958	1211	1747
VII	1412	1009	403	65866	20687	45179	4355	3224	1131
VIII	2056	1142	914	76212	34052	42160	4071	2924	1147
IX	1146	783	363	16193	6460	9733	2631	1222	1409
X	1124	1004	120	2916	869	2047	803	295	508
XI	1052	845	207	20	20	-	-	-	-
XII	877	795	82	-	-	-	-	-	-

	Bled ¹⁾			Bohinj ²⁾			Bohinjska Bistrica		
	skupaj	domačih gostov	tujih gostov	skupaj	domačih gostov	tujih gostov	skupaj	domačih gostov	tujih gostov
1988	664344	194193	470151	313804	176867	136937	29210	25930	3280
I	43532	29769	13763	30178	26704	3474	5476	5425	51
II	35652	18823	16829	25084	19209	5875	3378	3177	201
III	37558	22567	14991	27423	21163	6260	3370	3334	36
IV	28065	14422	13643	17278	13173	4105	876	777	99
V	55354	14599	40755	15040	8202	6838	322	234	88
VI	73845	13446	60399	24128	9931	14197	823	719	104
VII	111467	20653	90814	55635	22806	32829	4674	4136	538
VIII	134826	21654	113172	73354	33458	39896	6382	4901	1481
IX	75749	10081	65668	30167	13299	16868	2087	1664	423
X	37536	11362	26174	6460	3648	2812	448	372	76
XI	13504	10621	2883	2284	2254	30	568	564	4
XII	17256	6196	11060	6773	3020	3753	806	627	179

	Bovec ³⁾			Brestrnica			Brežice		
	skupaj	domačih gostov	tujih gostov	skupaj	domačih gostov	tujih gostov	skupaj	domačih gostov	tujih gostov
1988	152851	55104	97747	11848	2704	9144	10137	9875	262
I	13435	11008	2427	196	192	4	892	891	1
II	12368	7447	4921	15	11	4	1083	1073	10
III	17483	9440	8043	-	-	-	830	825	5
IV	12729	9085	3644	492	121	371	699	687	12
V	9103	3356	5747	760	134	626	918	904	14
VI	13667	1946	11721	1367	263	1104	728	687	41
VII	25607	4062	21545	3510	414	3096	675	625	50
VIII	27108	4486	22622	3345	515	2830	854	758	96
IX	13000	1698	11302	1224	349	875	1139	1126	13
X	2666	891	1775	417	230	187	762	745	17
XI	485	465	20	246	209	37	788	785	3
XII	5200	1220	3980	276	266	10	769	769	-

1) Vključena tudi naselja: Ribno, Spodnje Gorje, Zasip, Zgornje Gorje.

2) Vključena naselja: Polje, Ribčev Laz, Srednja vas v Bohinju, Stara Fužina, Studor v Bohinju, Ukanc.

3) Vključeno tudi naselje Čezsoča.

7-3. Prenočitve gostov po pomembnejših krajih v Republiki Sloveniji in po mesecih 1988 (nadaljevanje)

	Celje			Cerkno			Čatež ob Savi		
	skupaj	domačih gostov	tujih gostov	skupaj	domačih gostov	tujih gostov	skupaj	domačih gostov	tujih gostov
1988	62004	48588	13416	17327	8971	8356	317641	276371	41270
I	4256	3614	642	2284	2200	84	14449	14049	400
II	5934	4669	1265	2193	1266	927	12984	12506	478
III	5369	4190	1179	838	726	112	14083	13148	935
IV	4273	3152	1121	462	274	188	21476	19758	1718
V	5169	4202	967	621	139	482	27930	24151	3779
VI	5766	3863	1903	1614	195	1419	36582	32064	4518
VII	4128	2872	1256	2209	120	2089	55435	45833	9602
VIII	4083	2782	1301	2129	582	1547	54555	43716	10839
IX	6731	5399	1332	1709	729	980	37270	31833	5437
X	5679	4733	946	1161	941	220	20425	18356	2069
XI	5118	4558	560	919	905	14	13568	12625	943
XII	5498	4554	944	1188	894	294	8884	8332	552

	Črna na Koroškem			Črni vrh			Črnomelj		
	skupaj	domačih gostov	tujih gostov	skupaj	domačih gostov	tujih gostov	skupaj	domačih gostov	tujih gostov
1988	5817	5618	199	13200	6864	6336	6959	6252	707
I	1359	1357	2	1773	1715	58	921	887	34
II	1244	1244	-	910	890	20	711	684	27
III	509	387	122	1856	1829	27	287	264	23
IV	284	282	2	584	558	26	388	367	21
V	397	391	6	1003	239	764	442	396	46
VI	88	86	2	853	113	740	530	507	23
VII	396	372	24	1618	271	1347	804	723	81
VIII	679	670	9	2287	439	1848	823	703	120
IX	221	189	32	1034	169	865	648	528	120
X	226	226	-	370	285	85	644	549	95
XI	225	225	-	282	266	16	432	342	90
XII	189	189	-	630	90	540	329	302	27

	Dobrna			Dolenjske Toplice			Domžale		
	skupaj	domačih gostov	tujih gostov	skupaj	domačih gostov	tujih gostov	skupaj	domačih gostov	tujih gostov
1988	140193	109206	30987	73396	66717	6679	600	596	4
I	10263	9374	889	5219	5125	94	38	38	-
II	10697	8925	1772	5351	5210	141	39	39	-
III	13146	10899	2247	6507	6176	331	52	52	-
IV	13258	10069	3189	6322	6010	312	35	35	-
V	13494	10841	2653	5717	5443	274	38	38	-
VI	13969	10124	3845	6874	5864	1010	73	73	-
VII	14898	12969	1929	8610	7589	1021	45	41	4
VIII	6881	6347	534	7610	6576	1034	42	42	-
IX	13013	7834	5179	6266	5133	1133	59	59	-
X	11610	7405	4205	5373	4518	855	81	81	-
XI	10127	7918	2209	4885	4718	167	41	41	-
XII	8837	6501	2336	4662	4355	307	57	57	-

7-3. Prenočitve gostov po pomembnejših krajih v Republiki Sloveniji in po mesecih 1988 (nadaljevanje)

	Dovje-Mojstrana			Dravograd			Gornja Radgona		
	skupaj	domačih gostov	tujih gostov	skupaj	domačih gostov	tujih gostov	skupaj	domačih gostov	tujih gostov
1988	27796	23308	4488	7670	7567	103	11805	11299	506
I	2056	2033	23	198	194	4	468	461	7
II	3363	3360	3	158	158	-	474	466	8
III	2270	2267	3	195	169	26	960	949	11
IV	273	259	14	184	119	65	918	889	29
V	610	538	72	391	384	7	1111	977	134
VI	986	757	229	874	873	1	1079	1052	27
VII	4134	2963	1171	1085	1085	-	949	839	110
VIII	8321	6437	1884	1085	1085	-	1573	1544	29
IX	4231	3261	970	1020	1020	-	1017	974	43
X	569	500	69	1054	1054	-	1202	1169	33
XI	431	418	13	930	930	-	1046	1019	27
XII	552	515	37	496	496	-	1008	960	48

	Gornji Grad			Gozd Martuljek			Grosuplje		
	skupaj	domačih gostov	tujih gostov	skupaj	domačih gostov	tujih gostov	skupaj	domačih gostov	tujih gostov
1988	788	670	118	49423	28595	20828	26668	19325	7343
I	7	5	2	5258	4882	376	1599	1498	101
II	-	-	-	4561	4437	124	1397	1354	43
III	-	-	-	2768	2180	588	1702	1579	123
IV	11	11	-	1457	1121	336	2246	1910	336
V	68	41	27	1579	1067	512	2294	1862	432
VI	96	94	2	2675	1314	1361	3056	2340	716
VII	304	254	50	4726	2780	1946	3497	1536	1961
VIII	213	188	25	14241	5402	8839	3399	1579	1820
IX	48	36	12	6443	2198	4245	2895	1906	989
X	-	-	-	1633	1035	598	1897	1384	513
XI	13	13	-	1963	1304	659	1304	1120	184
XII	28	28	-	2119	875	1244	1382	1257	125

	Hrastnik			Idrija			Ilirska Bistrica		
	skupaj	domačih gostov	tujih gostov	skupaj	domačih gostov	tujih gostov	skupaj	domačih gostov	tujih gostov
1988	5684	5070	614	5283	3884	1399	17648	13718	3930
I	1118	1115	3	151	107	44	1174	1160	14
II	372	290	82	303	197	106	1463	1459	4
III	323	229	94	268	255	13	1786	1775	11
IV	387	377	10	394	320	74	1657	1642	15
V	549	535	14	403	99	304	1041	907	134
VI	494	480	14	275	190	85	644	402	242
VII	294	279	15	414	247	167	2173	1056	1117
VIII	328	195	133	509	289	220	2438	1053	1385
IX	689	549	140	648	470	178	1335	713	622
X	455	390	65	781	682	99	1405	1248	157
XI	252	226	26	601	583	18	1444	1262	182
XII	423	405	18	536	445	91	1088	1041	47

7-3. Prenočitve gostov po pomembnejših krajih v Republiki Sloveniji in po mesecih 1988 (nadaljevanje)

	Izlake			Izola			Jesenice		
	skupaj	domačih gostov	tujih gostov	skupaj	domačih gostov	tujih gostov	skupaj	domačih gostov	tujih gostov
1988	8128	6771	1357	285416	108089	177327	20569	16212	4357
I	396	307	89	8667	7447	1220	1630	1550	80
II	582	522	60	11583	9943	1640	1476	1413	63
III	383	336	47	15543	12743	2800	1917	1841	76
IV	579	530	49	20418	9571	10847	1516	1433	83
V	773	677	96	20060	9270	10790	1233	940	293
VI	582	509	73	22665	4334	18331	1471	1073	398
VII	872	575	297	66157	13034	53123	2670	1261	1409
VIII	601	451	150	59001	11499	47502	2484	1283	1201
IX	864	731	133	27249	9610	17639	1525	1077	448
X	1083	944	139	17256	5765	11491	1505	1374	131
XI	825	697	128	10310	9431	879	1632	1544	88
XII	588	492	96	6507	5442	1065	1510	1423	87

	Jezerško			Kamnik			Kamniška Bistrica ¹⁾		
	skupaj	domačih gostov	tujih gostov	skupaj	domačih gostov	tujih gostov	skupaj	domačih gostov	tujih gostov
1988	16020	13589	2431	6656	5639	1017	26021	24941	1080
I	2344	2335	9	278	261	17	4665	4660	5
II	2284	2278	6	297	272	25	3572	3557	15
III	1645	1645	-	461	458	3	2481	2470	11
IV	65	57	8	458	452	6	905	865	40
V	61	39	22	580	564	16	688	537	151
VI	737	546	191	584	570	14	734	663	71
VII	3224	2519	705	1102	630	472	3854	3730	124
VIII	3630	2663	967	930	605	325	5166	4844	322
IX	1201	820	381	811	689	122	1588	1437	151
X	133	84	49	633	631	2	885	803	82
XI	284	198	86	300	296	4	704	644	60
XII	412	405	7	222	211	11	779	731	48

	Kobarid			Kočevje			Koper		
	skupaj	domačih gostov	tujih gostov	skupaj	domačih gostov	tujih gostov	skupaj	domačih gostov	tujih gostov
1988	12114	6647	5467	11043	9050	1993	151581	94543	57038
I	557	531	26	899	750	149	6809	6243	566
II	2045	2017	28	1071	1006	65	7130	6862	268
III	1124	1092	32	1357	1257	100	11424	8616	2808
IV	551	470	81	800	728	72	13945	6869	7076
V	784	437	347	1021	930	91	12609	8275	4334
VI	1241	426	815	874	734	140	13986	9213	4773
VII	1465	217	1248	743	498	245	19389	9255	10134
VIII	1806	170	1636	1062	777	285	18352	9995	8357
IX	1603	553	1050	1162	656	506	15376	8776	6600
X	691	565	126	916	759	157	13728	6767	6961
XI	54	54	-	561	463	98	11025	7989	3036
XII	193	115	78	577	492	85	7808	5683	2125

1) Vključena tudi Velika Planina

7-3. Prenočitve gostov po pomembnejših krajih v Republiki Sloveniji in po mesecih 1988 (nadaljevanje)

	Kotlje			Kozina			Kranj		
	skupaj	domačih gostov	tujih gostov	skupaj	domačih gostov	tujih gostov	skupaj	domačih gostov	tujih gostov
1988	7100	4541	2559	40357	26112	14245	85303	66702	18601
I	1156	1149	7	3274	3120	154	5732	4888	844
II	900	797	103	3508	3404	104	6151	5540	611
III	288	161	127	2056	1993	63	6747	5891	856
IV	288	89	199	1865	1617	248	6745	5748	997
V	506	145	361	3075	2319	756	7717	5575	2142
VI	432	281	151	3847	2263	1584	8175	5667	2508
VII	759	171	588	6178	1931	4247	9182	6125	3057
VIII	575	356	219	5912	1519	4393	9245	6579	2666
IX	515	347	168	3440	1939	1501	7165	5066	2099
X	655	260	395	2994	2304	690	7011	5444	1567
XI	648	488	160	2404	2089	315	5850	5223	627
XII	378	297	81	1804	1614	190	1583	4956	627

	Kranjska Gora			Krško			Krvavec ¹⁾		
	skupaj	domačih gostov	tujih gostov	skupaj	domačih gostov	tujih gostov	skupaj	domačih gostov	tujih gostov
1988	475180	209754	265426	35873	32258	3615	22044	21078	966
I	62431	40394	22037	2039	1945	94	5485	5437	48
II	63102	32882	30220	1669	1564	105	6668	6436	232
III	44725	22509	22216	2072	1839	233	6027	5842	185
IV	13505	8947	4558	3111	2829	282	1876	1462	414
V	29794	12706	17088	2398	2084	314	128	128	-
VI	43818	13297	30521	2903	2637	266	104	104	-
VII	57527	21878	35649	2366	2212	154	550	538	12
VIII	70370	25784	44586	4339	3990	349	489	489	-
IX	49107	12747	36360	5417	5024	393	206	206	-
X	15786	4958	10828	3865	3464	401	41	41	-
XI	5529	5269	260	3061	2217	844	176	176	-
XII	19486	8383	11103	2633	2453	180	294	219	75

	Laško			Lendava			Lesce		
	skupaj	domačih gostov	tujih gostov	skupaj	domačih gostov	tujih gostov	skupaj	domačih gostov	tujih gostov
1988	84821	82412	2409	37607	26786	10821	128886	20375	108511
I	6035	6023	12	2706	2535	171	611	611	-
II	7062	6987	75	3707	2481	1226	314	314	-
III	8407	8203	204	3611	2000	1611	-	-	-
IV	7654	7423	231	2903	1866	1037	98	71	27
V	8411	8166	245	2934	1877	1057	4325	766	3559
VI	8409	8181	228	2419	2150	269	7180	1168	6012
VII	8422	7963	459	3651	3148	503	54397	6948	47449
VIII	7964	7530	434	3127	2503	624	51876	6710	45166
IX	7547	7280	267	3223	1899	1324	9928	3695	6233
X	5846	5707	139	3311	2144	1167	32	-	32
XI	4926	4865	61	3336	1847	1489	-	-	-
XII	4138	4084	54	2679	2336	343	125	92	33

1) Naselje Ambrož pod Krvavcem

7-3. Prenočitve gostov po pomembnejših krajih v Republiki Sloveniji in po mesecih 1988 (nadaljevanje)

	Lipica			Litija			Ljubljana		
	skupaj	domačih gostov	tujih gostov	skupaj	domačih gostov	tujih gostov	skupaj	domačih gostov	tujih gostov
1988	56134	25100	31034	2775	2746	29	666257	421631	244626
I	2330	1821	509	28	28	-	42498	34729	7769
II	1610	1051	559	170	167	3	44741	37211	7530
III	4125	2929	1196	207	207	-	53881	41806	12075
IV	5990	2968	3022	232	232	-	54849	36793	18056
V	5230	2118	3112	-	-	-	59832	38187	21645
VI	6503	2690	3813	300	300	-	62102	36920	25182
VII	6166	2121	4045	160	153	7	62896	29036	33860
VIII	7783	1579	6204	472	461	11	77279	30307	46972
IX	5415	1961	3454	291	283	8	66235	36096	30139
X	5255	2545	2710	450	450	-	56680	35889	20791
XI	2898	2189	709	259	259	-	43242	32164	11078
XII	2829	1128	1701	206	206	-	42022	32493	9529

	Ljubija			Ljubno ob Savinji			Ljutomer		
	skupaj	domačih gostov	tujih gostov	skupaj	domačih gostov	tujih gostov	skupaj	domačih gostov	tujih gostov
1988	7667	6176	1491	1113	908	205	11065	9575	1490
I	670	670	-	141	140	1	504	410	94
II	570	542	28	29	27	2	422	362	60
III	-	-	-	59	49	10	640	580	60
IV	-	-	-	51	47	4	778	689	89
V	-	-	-	84	71	13	1306	1139	167
VI	624	519	105	125	68	57	1112	1044	68
VII	2339	1696	643	85	56	29	1392	1264	128
VIII	2527	1901	626	130	77	53	1128	935	193
IX	529	482	47	71	53	18	760	672	88
X	-	-	-	123	110	13	1419	1106	313
XI	-	-	-	56	56	-	894	731	163
XII	408	366	42	159	154	5	710	643	67

	Logatec			Log pod Mangartom			Lokve		
	skupaj	domačih gostov	tujih gostov	skupaj	domačih gostov	tujih gostov	skupaj	domačih gostov	tujih gostov
1988	5175	3346	1829	2427	2424	3	1756	470	1286
I	384	343	41	590	590	-	80	66	14
II	244	219	25	290	290	-	-	-	-
III	398	295	103	16	13	3	-	-	-
IV	438	307	131	-	-	-	20	20	-
V	358	216	142	72	72	-	1	1	-
VI	442	281	161	-	-	-	43	43	-
VII	540	212	328	485	485	-	522	54	468
VIII	569	193	376	854	854	-	944	152	792
IX	591	326	265	-	-	-	29	29	-
X	598	469	129	-	-	-	5	5	-
XI	335	250	85	-	-	-	80	80	-
XII	278	235	43	120	120	-	32	20	12

7-3. Prenočitve gostov po pomembnejših krajih v Republiki Sloveniji in po mesecih 1988 (nadaljevanje)

	Lovrenc na Pohorju			Luče			Maribor		
	skupaj	domačih gostov	tujih gostov	skupaj	domačih gostov	tujih gostov	skupaj	domačih gostov	tujih gostov
1988	682	601	81	1024	891	133	235619	197358	38261
I	22	22	-	30	30	-	19632	17606	2026
II	3	2	1	-	-	-	18962	17367	1595
III	20	20	-	7	3	4	20315	17658	2657
IV	118	118	-	7	3	4	18389	15200	3189
V	117	102	15	6	2	4	19132	16269	2863
VI	116	111	5	6	-	6	21904	18509	3395
VII	103	103	-	300	278	22	17446	13063	4383
VIII	60	54	6	567	533	34	19498	14135	5363
IX	74	67	7	60	5	55	22286	18002	4284
X	5	-	5	26	24	2	20714	17110	3604
XI	40	2	38	13	11	2	18921	16735	2186
XII	4	-	4	2	2	-	18420	15704	2716

	Mariborsko Pohorje ¹⁾			Medno			Metlika		
	skupaj	domačih gostov	tujih gostov	skupaj	domačih gostov	tujih gostov	skupaj	domačih gostov	tujih gostov
1988	31623	29811	1812	22850	15059	7791	6955	5478	1477
I	3890	3426	464	1556	1379	177	350	342	8
II	4047	3958	89	1667	1549	118	356	310	46
III	4711	4044	667	1880	1529	351	429	407	22
IV	2072	2050	22	1939	1358	581	532	469	63
V	854	711	143	1819	1173	646	820	635	185
VI	2524	2511	13	1951	1233	718	745	570	175
VII	3577	3536	41	2069	768	1301	874	569	305
VIII	4656	4597	59	2407	928	1479	952	619	333
IX	2396	2195	201	2353	1272	1081	886	708	178
X	975	920	55	2097	1272	825	500	396	104
XI	979	966	13	1477	1166	311	246	227	19
XII	942	897	45	1635	1432	203	265	226	39

	Mežica			Moravske Toplice ²⁾			Most na Soči		
	skupaj	domačih gostov	tujih gostov	skupaj	domačih gostov	tujih gostov	skupaj	domačih gostov	tujih gostov
1988	6775	6461	314	191578	87414	104164	7331	5057	2274
I	986	986	-	8426	3313	5113	26	22	4
II	1903	1889	14	6526	2236	4290	358	357	1
III	984	966	18	10584	1579	9005	646	636	10
IV	120	100	20	15647	3765	11882	393	176	217
V	258	258	-	20124	5684	14440	915	765	150
VI	197	179	18	19964	10452	9512	868	647	221
VII	247	182	65	27117	21420	5697	1134	455	679
VIII	685	645	40	26182	19815	6367	1712	956	756
IX	304	302	2	23483	9497	13986	116	26	90
X	500	388	112	15838	3854	11984	662	546	116
XI	272	248	24	10888	2868	8020	491	467	24
XII	319	318	1	6799	2931	3868	10	4	6

1) Vključena naselja Lobnica, Hočko Pohorje, Pivola, Slivniško Pohorje

2) Vključeno tudi naselje Martjanci

7-3. Prenočitve gostov po pomembnejših krajih v Republiki Sloveniji in po mesecih 1988 (nadaljevanje)

	Mozirje ¹⁾			Murska Sobota			Nova Gorica		
	skupaj	domačih gostov	tujih gostov	skupaj	domačih gostov	tujih gostov	skupaj	domačih gostov	tujih gostov
1988	7248	6673	575	44733	35779	8954	83670	67870	15800
I	2293	2287	6	2251	1886	365	5045	4401	644
II	1953	1465	488	2321	2101	220	7095	6385	710
III	2021	1993	28	3500	3154	346	7677	6675	1002
IV	52	52	-	3916	3410	506	7958	6952	1006
V	134	132	2	4462	4041	421	8841	7712	1129
VI	29	19	10	3936	3266	670	8398	7319	1079
VII	154	143	11	2835	2290	545	6172	4133	2039
VIII	275	252	23	4040	2838	1202	4619	2476	2143
IX	96	89	7	4250	3158	1092	6519	4999	1520
X	86	86	-	5766	4061	1705	7250	6011	1239
XI	80	80	-	4457	3176	1281	7466	5863	1603
XII	75	75	-	2999	2398	601	6630	4944	1686

	Novo mesto			Ormož			Otočec		
	skupaj	domačih gostov	tujih gostov	skupaj	domačih gostov	tujih gostov	skupaj	domačih gostov	tujih gostov
1988	31806	26735	5071	11546	9371	2175	57130	21688	35442
I	1966	1887	79	765	712	53	1735	1221	514
II	2002	1828	174	837	799	38	2053	1478	575
III	2094	1833	261	896	860	36	3189	1529	1660
IV	2433	2173	260	-	-	-	3819	1864	1955
V	2451	2191	260	1226	1015	211	5132	2799	2333
VI	2822	2403	419	851	723	128	5562	2227	3335
VII	2851	1806	1045	868	561	307	9583	1798	7785
VIII	4199	3006	1193	1192	877	315	11627	1559	10068
IX	3425	2769	656	1345	1088	257	5816	2143	3673
X	2997	2753	244	1506	1152	354	4650	2557	2093
XI	2115	1914	201	1256	902	354	2081	1280	801
XII	2451	2172	279	804	682	122	1883	1233	650

	Pesnica pri Mariboru			Piran			Planina pod Golico		
	skupaj	domačih gostov	tujih gostov	skupaj	domačih gostov	tujih gostov	skupaj	domačih gostov	tujih gostov
1988	14888	10519	4369	144785	81263	63522	1301	1085	216
I	988	861	127	1594	923	671	281	274	7
II	859	733	126	2186	1575	611	48	48	-
III	1070	884	186	2478	1886	592	-	-	-
IV	1183	905	278	4975	2054	2921	-	-	-
V	1126	830	296	6567	1658	4909	38	38	-
VI	1349	850	499	15668	7153	8515	30	30	-
VII	1759	796	963	42685	27518	15167	188	183	5
VIII	1545	802	743	42465	27062	15403	621	419	202
IX	1396	901	495	16273	7144	9129	49	49	-
X	1331	1037	294	5848	1587	4261	8	6	2
XI	1139	941	198	2090	1738	352	10	10	-
XII	1143	979	164	1956	965	991	28	28	-

1) Vključene tudi Golte (naselje Radegunda)

7-3. Prenočitve gostov po pomembnejših krajih v Republiki Sloveniji in po mesecih 1988 (nadaljevanje)

	Podčetrtek			Podkoren			Podlehnik		
	skupaj	domačih gostov	tujih gostov	skupaj	domačih gostov	tujih gostov	skupaj	domačih gostov	tujih gostov
1988	99969	93067	6902	4900	4278	622	17665	9907	7748
I	5926	5791	135	953	931	22	1261	964	297
II	5753	5671	82	417	395	22	843	643	200
III	5866	5783	83	623	623	-	1173	846	327
IV	5657	5282	375	-	-	-	1243	889	354
V	8328	6910	1418	189	167	22	1231	664	567
VI	10796	10309	487	22	11	11	1810	742	1068
VII	16759	15881	878	757	548	209	2745	967	1778
VIII	14279	13158	1121	563	396	167	2306	829	1477
IX	11039	10040	999	719	671	48	1532	846	686
X	5617	5155	462	178	165	13	1150	681	469
XI	5487	4723	764	-	-	-	1125	887	238
XII	4462	4364	98	479	371	108	1236	949	287

	Podljubelj			Pokljuka ¹⁾			Poljane nad Škofjo Loko		
	skupaj	domačih gostov	tujih gostov	skupaj	domačih gostov	tujih gostov	skupaj	domačih gostov	tujih gostov
1988	17988	14581	3407	31425	25485	5940	15501	15501	-
I	2645	2625	20	4947	4825	122	1219	1219	-
II	2812	2806	6	4930	4846	84	1158	1158	-
III	3422	3399	23	5171	5047	124	1287	1287	-
IV	952	859	93	1042	1025	17	1405	1405	-
V	881	733	148	236	236	-	1481	1481	-
VI	1053	634	419	505	475	30	1230	1230	-
VII	1750	739	1011	4294	2264	2030	1500	1500	-
VIII	1754	748	1006	5886	3892	1994	1104	1104	-
IX	1256	730	526	3438	1976	1462	1560	1560	-
X	586	481	105	194	194	-	1557	1557	-
XI	290	264	26	343	298	45	1314	1314	-
XII	587	563	24	439	407	32	686	686	-

	Portorož ²⁾			Postojna			Prebold		
	skupaj	domačih gostov	tujih gostov	skupaj	domačih gostov	tujih gostov	skupaj	domačih gostov	tujih gostov
1988	1415780	346661	1069119	176265	72172	104093	8680	4240	4440
I	28476	17676	10800	5794	5341	453	783	775	8
II	21068	14188	6880	4152	3949	203	408	372	36
III	40008	16926	23082	6471	5514	957	428	374	54
IV	73903	19354	54549	11684	8199	3485	314	282	32
V	103981	17253	86728	16734	10996	5738	477	420	57
VI	170781	32398	138383	16003	6698	9305	534	290	244
VII	342142	82253	259889	30847	3472	27375	1889	220	1669
VIII	340400	79208	261192	43838	5238	38600	2052	142	1910
IX	174193	35457	138736	20934	7872	13062	604	483	121
X	77049	11349	65700	11238	8029	3209	336	264	72
XI	25719	14763	10956	4948	3870	1078	353	269	84
XII	18060	5836	12224	3622	2994	628	502	349	153

1) Vključeni naselji Goreljek in Koprivnik

2) Vključeno tudi naselje Lucija

7-3. Prenočitve gostov po pomembnejših krajih v Republiki Sloveniji in po mesecih 1988 (nadaljevanje)

	Preddvor ¹⁾			Ptuj			Radeče		
	skupaj	domačih gostov	tujih gostov	skupaj	domačih gostov	tujih gostov	skupaj	domačih gostov	tujih gostov
1988	18632	10631	8001	52634	36429	16205	5386	5335	51
I	1227	1095	132	2083	1628	455	258	258	-
II	1615	990	625	2526	1978	548	602	602	-
III	1320	829	491	3249	2651	598	720	720	-
IV	1296	876	420	3536	2850	686	427	426	1
V	1618	941	677	4240	3058	1182	1168	1168	-
VI	2056	960	1096	4855	2961	1894	384	380	4
VII	2173	850	1323	8273	3744	4529	304	265	39
VIII	2579	1304	1275	7996	4141	3855	169	164	5
IX	1790	638	1152	4984	3627	1357	699	699	-
X	1300	957	343	3822	3212	610	381	381	-
XI	890	796	94	3558	3315	243	85	85	-
XII	768	395	373	3512	3264	248	189	187	2

	Radenci			Radovljica			Rakek		
	skupaj	domačih gostov	tujih gostov	skupaj	domačih gostov	tujih gostov	skupaj	domačih gostov	tujih gostov
1988	143872	123499	20373	59204	40041	19163	444	257	187
I	9606	9092	514	3974	3773	201	14	12	2
II	9942	9427	515	3473	3352	121	2	2	-
III	11929	10109	1820	4270	4058	212	1	1	-
IV	13895	11954	1941	3040	2751	289	27	15	12
V	12913	11299	1614	3905	3295	610	46	17	29
VI	13031	11585	1446	5540	3857	1683	36	10	26
VII	12227	10806	1421	8748	2955	5793	97	72	25
VIII	13955	11383	2572	11870	3702	8168	181	114	67
IX	13807	11211	2596	4537	3410	1127	25	5	20
X	12684	9289	3395	3237	2884	353	10	9	1
XI	11726	10438	1288	3117	2898	219	3	-	3
XII	8157	6906	1251	3493	3106	387	2	-	2

	Rateče			Ravne na Koroškem			Ribnica		
	skupaj	domačih gostov	tujih gostov	skupaj	domačih gostov	tujih gostov	skupaj	domačih gostov	tujih gostov
1988	22244	20945	1299	19992	18735	1257	5986	5352	634
I	4937	4882	55	141	141	-	441	406	35
II	3552	3453	99	929	896	33	504	472	32
III	2750	2703	47	1282	1241	41	588	578	10
IV	1205	1160	45	938	909	29	383	367	16
V	278	259	19	1092	860	232	512	488	24
VI	1124	1078	46	1257	1213	44	469	389	80
VII	2648	2432	216	1264	1231	33	383	305	78
VIII	2698	2399	299	3325	2770	555	565	519	46
IX	1378	1231	147	3191	3096	95	621	621	-
X	152	149	3	3349	3224	125	459	373	86
XI	745	645	100	2295	2265	30	548	439	109
XII	777	554	223	929	889	40	513	395	118

1) Vključeno tudi naselje Hrib

7-3. Prenočitve gostov po pomembnejših krajih v Republiki Sloveniji in po mesecih 1988 (nadaljevanje)

	Rimske Toplice			Rogaška Slatina			Rogla	
	skupaj	domačih gostov	tujih gostov	skupaj	domačih gostov	tujih gostov	skupaj	domačih gostov
1988	884	860	24	347164	201489	145675	95929	81021
I	59	59	-	21537	16222	5315	20150	16917
II	76	76	-	20693	14672	6021	18711	12968
III	62	62	-	25397	14205	11192	16928	13686
IV	42	42	-	30563	13520	17043	4481	3708
V	94	94	-	33609	18951	14658	2776	2743
VI	81	81	-	31461	20555	10906	4099	4074
VII	154	130	24	34799	23890	10909	5927	5610
VIII	147	147	-	40715	20567	20148	12026	10787
IX	21	21	-	35856	19887	15969	4958	4655
X	68	68	-	33194	15639	17555	2183	2183
XI	20	20	-	24056	13258	10798	3165	3165
XII	60	60	-	15284	10123	5161	525	525

	Seča			Sevnica			Sežana	
	skupaj	domačih gostov	tujih gostov	skupaj	domačih gostov	tujih gostov	skupaj	domačih gostov
1988	13466	11189	2277	13547	13469	78	68646	61955
I	74	32	42	1034	1025	9	4529	4249
II	98	1	97	1303	1297	6	4576	4342
III	121	16	105	1380	1376	4	5914	5580
IV	171	15	156	1113	1110	3	6303	5873
V	119	15	104	1016	1014	2	5367	4986
VI	856	637	219	1013	1000	13	6145	5721
VII	5650	5150	500	1164	1163	1	6340	5255
VIII	5678	5054	624	1150	1139	11	6976	5416
IX	547	263	284	1041	1020	21	5820	5105
X	-	-	-	1144	1142	2	5930	5459
XI	-	-	-	1101	1096	5	5702	5306
XII	152	6	146	1088	1087	1	5044	4663

	Slovenj Gradec			Slovenska Bistrica			Slovenske Konj	
	skupaj	domačih gostov	tujih gostov	skupaj	domačih gostov	tujih gostov	skupaj	domačih gostov
1988	25068	20695	4373	8035	7588	447	9693	7428
I	2246	2158	88	1093	1089	4	1338	1252
II	2039	1955	84	791	787	4	893	831
III	1834	1748	86	858	843	15	747	659
IV	1249	1120	129	763	742	21	714	654
V	1655	1356	299	571	459	112	961	589
VI	2162	1507	655	780	770	10	1037	405
VII	2271	1261	1010	598	510	88	766	327
VIII	3492	2838	654	520	438	82	556	455
IX	2415	1859	556	490	428	62	654	522
X	2407	2075	332	590	572	18	631	534
XI	1639	1359	280	646	638	8	663	539
XII	1659	1459	200	335	312	23	733	661

7-3. Prenočitve gostov po pomembnejših krajih v Republiki Sloveniji in po mesecih 1988 (nadaljevanje)

	Solčava-Logarska Dolina			Strunjan			Šempeter pri Gorici		
	skupaj	domačih gostov	tujih gostov	skupaj	domačih gostov	tujih gostov	skupaj	domačih gostov	tujih gostov
1988	8668	8161	507	159631	110765	48866	11933	9578	2355
I	674	674	-	3725	3605	120	773	687	86
II	77	77	-	3849	3576	273	1008	871	137
III	807	807	-	7517	6773	744	1136	1122	14
IV	195	162	33	10555	9016	1539	1316	1283	33
V	382	357	25	11651	9021	2630	1284	1260	24
VI	622	616	6	18224	13082	5142	964	854	110
VII	2447	2293	154	36673	21430	15243	944	590	354
VIII	2373	2180	193	35932	20011	15921	958	562	396
IX	1009	955	54	14585	8908	5677	883	545	338
X	43	40	3	7837	7155	682	933	618	315
XI	27	-	27	5398	5221	177	782	455	327
XII	12	-	12	3685	2967	718	952	731	221

	Šentjur pri Celju			Škofja Loka			Šmarješke Toplice ¹⁾		
	skupaj	domačih gostov	tujih gostov	skupaj	domačih gostov	tujih gostov	skupaj	domačih gostov	tujih gostov
1988	3304	2637	667	27281	21101	6180	66209	58041	8168
I	240	100	140	2674	2265	409	4879	4606	273
II	231	174	57	3731	2633	1098	3335	3298	37
III	165	152	13	2544	2232	312	5288	4927	361
IV	92	77	15	1804	1568	236	5904	4910	994
V	198	132	66	2510	1945	565	6382	5983	399
VI	269	219	50	2439	1709	730	6256	5305	951
VII	307	248	59	1875	1239	636	6517	5604	913
VIII	306	187	119	1975	1473	502	6360	5383	977
IX	444	355	89	2362	1636	726	6094	4630	1464
X	289	269	20	1958	1499	459	5803	4722	1081
XI	398	376	22	1663	1395	268	4877	4614	263
XII	365	348	17	1746	1507	239	4514	4059	455

	Šoštanj			Velenje			Tolmin		
	skupaj	domačih gostov	tujih gostov	skupaj	domačih gostov	tujih gostov	skupaj	domačih gostov	tujih gostov
1988	8937	8937	-	19351	17081	2270	53203	41991	11212
I	647	647	-	1435	1222	213	4496	4308	188
II	512	512	-	1469	1315	154	4188	4163	25
III	514	514	-	1269	1104	165	3412	3372	40
IV	853	853	-	1256	1184	72	3672	3444	228
V	1156	1156	-	1481	1299	182	3750	2883	867
VI	804	804	-	1392	1189	203	3975	2721	1254
VII	788	788	-	1650	1429	221	7865	3898	3967
VIII	634	634	-	1680	1437	243	6412	3955	2457
IX	696	696	-	2037	1814	223	4508	2837	1671
X	692	692	-	2312	2144	168	4289	3989	300
XI	783	783	-	1662	1478	184	3803	3668	135
XII	858	858	-	1708	1466	242	2833	2753	80

1) Vključeno tudi naselje Brezovica.

7-3. Prenočitve gostov po pomembnejših krajih v Republiki Sloveniji in po mesecih 1988 (nadaljevanje)

	Topolšica			Trbovlje			Trebnje		
	skupaj	domačih gostov	tujih gostov	skupaj	domačih gostov	tujih gostov	skupaj	domačih gostov	tujih gostov
1988	51375	41466	9909	10412	9751	661	8702	4325	4377
I	4436	3982	454	895	838	57	227	192	35
II	4583	2723	1860	861	822	39	241	204	37
III	5272	3201	2071	761	707	54	261	204	57
IV	4637	3829	808	648	625	23	487	369	118
V	4169	4012	157	1302	1245	57	1067	816	251
VI	4010	3840	170	982	926	56	1325	740	585
VII	4680	4357	323	905	782	123	1802	632	1170
VIII	3676	3279	397	1062	998	64	1469	267	1202
IX	3784	3452	332	1121	1077	44	924	348	576
X	4137	3673	464	830	776	54	567	299	268
XI	5014	3019	1995	625	574	51	302	224	78
XII	2977	2099	878	420	381	39	30	30	-

	Trojane			Tržič			Varpolje		
	skupaj	domačih gostov	tujih gostov	skupaj	domačih gostov	tujih gostov	skupaj	domačih gostov	tujih gostov
1988	5286	4091	1195	1177	1099	78	5217	146	5071
I	265	221	44	92	75	17	-	-	-
II	297	261	36	88	88	-	-	-	-
III	378	359	19	163	160	3	-	-	-
IV	385	285	100	186	180	6	-	-	-
V	918	852	66	97	94	3	116	-	116
VI	302	225	77	123	123	-	595	-	595
VII	417	235	182	72	60	12	-	-	-
VIII	455	210	245	57	33	24	4412	146	4266
IX	552	385	167	63	54	9	94	-	94
X	665	526	139	40	36	4	-	-	-
XI	360	280	80	85	85	-	-	-	-
XII	292	252	40	111	111	-	-	-	-

	Vipava			Vrhnika			Zagorje ob Savi		
	skupaj	domačih gostov	tujih gostov	skupaj	domačih gostov	tujih gostov	skupaj	domačih gostov	tujih gostov
1988	293	254	39	7373	5407	1966	4240	4240	-
I	4	4	-	717	678	39	637	637	-
II	13	13	-	38	38	-	671	671	-
III	16	16	-	590	560	30	723	723	-
IV	33	31	2	627	499	128	623	623	-
V	16	16	-	544	455	89	603	603	-
VI	40	24	16	845	682	163	518	518	-
VII	35	33	2	1010	537	473	200	200	-
VIII	38	26	12	923	313	610	-	-	-
IX	17	15	2	825	522	303	-	-	-
X	31	26	5	724	650	74	-	-	-
XI	35	35	-	498	441	57	133	133	-
XII	15	15	-	32	32	-	132	132	-

7-3. Prenočitve gostov po pomembnejših krajih v Republiki Sloveniji in po mesecih 1988 (nadaljevanje)

	Zavrtače			Zreče			Žalec		
	skupaj	domačih gostov	tujih gostov	skupaj	domačih gostov	tujih gostov	skupaj	domačih gostov	tujih gostov
1988	2479	2339	140	9672	7146	2526	12796	10496	2300
I	533	533	-	1586	1487	99	1359	1283	76
II	784	784	-	1178	505	682	982	853	129
III	330	330	-	1229	797	432	835	614	221
IV	70	70	-	553	392	161	731	669	62
V	176	145	31	665	448	217	926	926	-
VI	73	49	24	751	628	123	1422	828	594
VII	123	76	47	454	330	124	962	702	260
VIII	76	57	19	757	588	169	898	648	250
IX	45	33	12	835	632	203	1328	1065	263
X	153	146	7	599	537	62	1314	1136	178
XI	27	27	-	411	337	74	1009	913	96
XII	89	89	-	645	465	180	1030	859	171

7-4. Prenočitve gostov po pomembnejših krajih v Republiki Sloveniji in po mesecih 1989

	Ajdovščina			Ankaran			Banovci		
	skupaj	domačih gostov	tujih gostov	skupaj	domačih gostov	tujih gostov	skupaj	domačih gostov	tujih gostov
1989	14452	11595	2857	217691	109094	108597	23465	15248	8217
I	647	583	64	-	-	-	-	-	-
II	988	924	64	-	-	-	-	-	-
III	922	776	146	43	33	10	-	-	-
IV	1078	879	199	1337	708	629	427	147	280
V	1343	910	433	8554	2098	6456	2237	440	1797
VI	1420	1246	174	27898	15049	12849	3484	1816	1668
VII	975	613	362	88853	44482	44371	5595	4688	907
VIII	1284	586	698	68143	32885	35258	5478	4567	911
IX	1600	1385	215	20839	12994	7845	3284	1932	1352
X	1357	1113	244	2024	845	1179	1708	673	1035
XI	1517	1383	134	-	-	-	683	567	116
XII	1321	1197	124	-	-	-	569	418	151

	Bled ¹⁾			Bohinj ²⁾			Bohinjska Bistrica		
	skupaj	domačih gostov	tujih gostov	skupaj	domačih gostov	tujih gostov	skupaj	domačih gostov	tujih gostov
1989	615876	158709	457167	265949	134096	131853	32311	31390	10921
I	36181	21717	14464	17813	14016	3797	5575	5540	35
II	34318	15479	18839	11624	6430	5194	3285	3244	41
III	43482	17216	26266	23756	16985	6771	4015	3920	95
IV	28118	12596	15522	8035	6929	1106	1672	1620	52
V	56493	17957	38536	13259	5040	8219	450	393	57
VI	66252	9306	56946	22506	8062	14444	1215	1064	151
VII	88202	9199	79003	58013	24969	33044	3235	2597	638
VIII	105468	15527	87941	68552	28343	40209	12414	7612	4802
IX	78052	8407	69645	25283	11793	13490	6117	2954	3163
X	39463	11412	28051	7244	5861	1383	911	493	418
XI	17550	9757	7793	2439	2360	79	992	987	5
XII	22297	8136	14161	7425	3308	4117	2430	966	1464

	Bovec ³⁾			Brestelnica			Brežice		
	skupaj	domačih gostov	tujih gostov	skupaj	domačih gostov	tujih gostov	skupaj	domačih gostov	tujih gostov
1989	146239	46038	100201	9883	1835	8048	10730	10470	260
I	12585	9813	2772	167	167	-	745	742	3
II	7525	3939	3586	184	167	17	651	635	16
III	13898	6529	7369	228	187	41	925	920	5
IV	6968	5471	1497	508	199	309	904	898	6
V	11243	3586	7657	753	188	565	1128	1108	20
VI	12974	1335	11639	953	146	807	1219	1206	13
VII	29624	4710	24914	2358	165	2193	821	775	46
VIII	28556	5331	23225	2551	120	2431	930	828	102
IX	13780	1758	12022	1601	157	1444	1345	1308	37
X	2892	891	2001	327	153	174	405	405	-
XI	1187	1132	55	101	70	31	920	912	8
XII	5007	1543	3464	152	116	36	737	733	4

1) Vključena tudi naselja: Ribno, Spodnje Gorje, Zasip, Zgornje Gorje.

2) Vključena naselja: Polje, Ribčev Laz, Srednja vas v Bohinju, Stara Fužina, Studor v Bohinju, Ukanc.

3) Vključeno tudi naselje Čezsoča.

7-4. Prenočitve gostov po pomembnejših krajih v Republiki Sloveniji in po mesecih 1989 (nadaljevanje)

	Celje			Cerkno			Čatež ob Savi		
	skupaj	domačih gostov	tujih gostov	skupaj	domačih gostov	tujih gostov	skupaj	domačih gostov	tujih gostov
1989	66440	53101	13339	18118	7512	10606	334374	296471	37903
I	4884	4414	470	1742	1268	474	16128	15670	458
II	4308	3827	481	2126	1413	713	11721	10400	1321
III	5213	4143	1070	1136	1064	72	13145	11276	1869
IV	4927	3731	1196	834	537	297	21762	19775	1987
V	6930	5157	1773	1429	579	850	29525	26854	2671
VI	5798	4648	1150	2510	890	1620	35850	32320	3530
VII	5627	3844	1783	2089	237	1852	57053	50098	6955
VIII	6717	4883	1834	2017	251	1766	57302	48505	8797
IX	7338	6369	969	2320	137	2183	37622	32423	5199
X	5574	4622	952	394	165	229	22664	20023	2641
XI	5234	4503	731	458	417	41	19553	17793	1760
XII	3890	2960	930	1063	554	509	12049	11334	715

	Črna na Koroškem			Črni vrh			Črnomelj		
	skupaj	domačih gostov	tujih gostov	skupaj	domačih gostov	tujih gostov	skupaj	domačih gostov	tujih gostov
1989	4993	3647	1346	8794	3634	5160	9296	7659	1637
I	873	873	-	1006	818	188	375	346	29
II	335	335	-	443	443	-	333	287	46
III	373	373	-	264	233	31	352	338	14
IV	154	154	-	170	123	47	471	400	71
V	180	180	-	914	285	629	891	798	93
VI	165	165	-	995	368	627	890	828	62
VII	623	282	341	1675	410	1265	930	857	73
VIII	679	340	339	1882	177	1705	1878	850	1028
IX	544	236	308	438	105	333	877	794	83
X	503	335	168	348	305	43	752	701	51
XI	237	169	68	236	222	14	829	768	61
XII	327	205	122	423	145	278	718	692	26

	Dobrna			Dolenjske Toplice			Domžale		
	skupaj	domačih gostov	tujih gostov	skupaj	domačih gostov	tujih gostov	skupaj	domačih gostov	tujih gostov
1989	149078	107905	41173	73098	64051	9047	624	575	49
I	9108	7601	1507	4576	4508	68	71	71	-
II	10286	9425	861	5739	5613	126	55	55	-
III	11961	10152	1809	6170	5840	330	84	84	-
IV	13043	8563	4480	6080	5638	442	41	41	-
V	13360	9251	4109	6121	5341	780	53	53	-
VI	14907	10860	4047	7167	6153	1014	63	41	22
VII	14766	12028	2738	8230	6776	1454	40	40	-
VIII	14240	10740	3500	8088	5884	2204	28	16	12
IX	13707	7409	6298	5558	4235	1323	23	23	-
X	12912	6906	6006	5485	5108	377	48	48	-
XI	11468	8532	2936	5169	4958	211	62	47	15
XII	9320	6438	2882	4715	3997	718	56	56	-

7-4. Prenočitve gostov po pomembnejših krajih v Republiki Sloveniji in po mesecih 1989 (nadaljevanje)

	Dovje-Mojstrana			Dravograd			Gornja Radgona		
	skupaj	domačih gostov	tujih gostov	skupaj	domačih gostov	tujih gostov	skupaj	domačih gostov	tujih gostov
1989	38228	33245	4983	7969	7920	49	12019	11641	378
I	1210	1203	7	127	121	6	773	752	21
II	930	896	34	240	228	12	839	816	23
III	1767	1739	28	693	692	1	1210	1190	20
IV	1065	1065	-	1020	1020	-	1256	1242	14
V	1823	1768	55	1054	1054	-	1494	1447	47
VI	2445	2136	309	1020	1020	-	1225	1200	25
VII	6149	4945	1204	1040	1040	-	1208	1131	77
VIII	9595	7484	2111	806	806	-	1512	1485	27
IX	6958	5879	1079	376	364	12	1011	948	63
X	1979	1974	5	439	439	-	508	484	24
XI	1871	1851	20	645	641	4	622	606	16
XII	2436	2305	131	509	495	14	361	340	21

	Gornji Grad			Gozd Martuljek			Grosuplje		
	skupaj	domačih gostov	tujih gostov	skupaj	domačih gostov	tujih gostov	skupaj	domačih gostov	tujih gostov
1989	1704	1473	231	57000	27709	29291	21647	13895	7752
I	102	102	-	3391	2480	911	1210	1089	121
II	65	65	-	3954	2459	1495	1003	949	54
III	50	29	21	3978	2025	1953	1421	1210	211
IV	3	3	-	1241	850	391	1429	1168	261
V	31	11	20	2496	1334	1162	1554	1056	498
VI	66	60	6	3799	1063	2736	1709	1033	676
VII	787	781	6	10799	4641	6158	2844	1292	1552
VIII	335	289	46	13576	6210	7366	3018	1055	1963
IX	169	73	96	6307	2424	3883	2465	1137	1328
X	30	-	30	2112	1081	1031	1961	1430	531
XI	54	54	-	2313	1696	617	1517	1194	323
XII	12	6	6	3034	1446	1588	1516	1282	234

	Hrastnik			Idrija			Ilirska Bistrica		
	skupaj	domačih gostov	tujih gostov	skupaj	domačih gostov	tujih gostov	skupaj	domačih gostov	tujih gostov
1989	5469	4880	589	5841	4065	1776	11613	7663	3950
I	1259	1247	12	389	334	55	963	893	70
II	746	721	25	283	259	24	494	487	7
III	545	513	32	247	188	59	808	681	127
IV	633	598	35	308	180	128	884	780	104
V	562	527	35	660	151	509	862	602	260
VI	417	367	50	356	239	117	976	649	327
VII	285	201	84	450	326	124	1319	474	845
VIII	133	114	19	576	294	282	1916	686	1230
IX	299	130	169	492	262	230	876	466	410
X	252	169	83	638	535	103	895	667	228
XI	175	138	37	739	688	51	907	705	202
XII	163	155	8	703	609	94	713	573	140

7-4. Prenočitve gostov po pomembnejših krajih v Republiki Sloveniji in po mesecih 1989 (nadaljevanje)

	Izlake			Izola			Jesenice		
	skupaj	domačih gostov	tujih gostov	skupaj	domačih gostov	tujih gostov	skupaj	domačih gostov	tujih gostov
1989	11528	9489	2039	270400	101237	169163	20624	17009	3615
I	1184	1117	67	9663	8755	908	1253	1155	98
II	850	822	28	11904	11614	290	1111	986	125
III	908	724	184	15189	10723	4466	1686	1544	142
IV	1010	950	60	18194	10227	7967	1197	1081	116
V	881	759	122	22807	8339	14468	1395	1203	192
VI	830	650	180	29178	8466	20712	1614	1239	375
VII	1138	809	329	55364	7604	47760	2542	1570	972
VIII	1341	1073	268	47851	9951	37900	3132	2216	916
IX	974	799	175	24864	6174	18690	2210	1930	280
X	910	658	252	17546	5573	11973	1779	1587	192
XI	974	739	235	9812	8983	829	1460	1363	97
XII	528	389	139	8028	4828	3200	1245	1135	110

	Jezerško			Kamnik			Kamniška Bistrica ¹⁾		
	skupaj	domačih gostov	tujih gostov	skupaj	domačih gostov	tujih gostov	skupaj	domačih gostov	tujih gostov
1989	13751	11246	2505	1081	291	790	24027	22749	1278
I	1081	1043	38	25	10	15	3399	3395	4
II	674	632	42	4	2	2	1757	1752	5
III	760	676	84	-	-	-	2164	2141	23
IV	237	217	20	-	-	-	657	557	100
V	459	372	87	-	-	-	566	450	116
VI	427	309	118	20	20	-	749	704	45
VII	2337	2039	298	444	22	422	4724	4453	271
VIII	3728	2666	1062	303	3	300	5290	4848	442
IX	1794	1159	635	45	6	39	1746	1635	111
X	1040	961	79	30	28	2	934	827	107
XI	560	558	2	40	32	8	893	864	29
XII	654	614	40	170	168	2	1148	1123	25

	Kobarid			Kočevje			Koper		
	skupaj	domačih gostov	tujih gostov	skupaj	domačih gostov	tujih gostov	skupaj	domačih gostov	tujih gostov
1989	11503	5904	5599	9081	6450	2631	150549	87923	62626
I	606	588	18	543	384	159	7073	6570	503
II	623	603	20	473	354	119	7527	6993	534
III	1012	941	71	878	755	123	11889	8197	3692
IV	790	738	52	732	533	199	13285	8199	5086
V	919	417	502	762	609	153	15187	9049	6138
VI	1541	351	1190	766	483	283	14718	8340	6378
VII	1533	378	1155	935	608	327	17777	6981	10796
VIII	1202	414	788	930	590	340	18027	6837	11190
IX	1584	228	1356	1162	592	570	12473	5705	6768
X	698	429	269	912	742	170	11564	5122	6442
XI	563	523	40	534	420	114	10863	8408	2455
XII	432	294	138	454	380	74	10166	7522	2644

1) vključena tudi Velika planina

7-4. Prenočitve gostov po pomembnejših krajih v Republiki Sloveniji in po mesecih 1989 (nadaljevanje)

	Kotlje			Kozina			Kranj		
	skupaj	domačih gostov	tujih gostov	skupaj	domačih gostov	tujih gostov	skupaj	domačih gostov	tujih gostov
1989	4936	3473	1463	36084	21553	14531	67385	51333	16052
I	1193	1176	17	1970	1740	230	5686	5136	550
II	429	370	59	1994	1807	187	4489	3897	592
III	512	382	130	2964	2403	561	5515	4439	1076
IV	598	280	318	2836	2127	709	5848	5050	798
V	545	332	213	2922	2093	829	6642	5216	1426
VI	482	294	188	3331	2013	1318	7975	5578	2397
VII	575	345	230	5177	1418	3759	6780	4228	2552
VIII	602	294	308	5088	883	4205	5756	2843	2913
IX	-	-	-	3078	1367	1711	5761	3862	1899
X	-	-	-	2788	2238	550	5412	4496	916
XI	-	-	-	2525	2359	166	3962	3593	369
XII	-	-	-	1411	1105	306	3559	2995	564

	Kranjska Gora			Krško			Krvavec ¹⁾		
	skupaj	domačih gostov	tujih gostov	skupaj	domačih gostov	tujih gostov	skupaj	domačih gostov	tujih gostov
1989	445964	198558	247406	30322	27399	2923	6461	6246	215
I	53415	33572	19843	2244	2124	120	996	837	159
II	49521	21927	27594	2368	2217	151	478	474	4
III	45043	16199	28844	2110	2110	-	2779	2729	50
IV	12879	10078	2801	2432	2155	277	161	161	-
V	28068	10414	17654	2921	2507	414	30	30	-
VI	37112	12498	24614	2939	2501	438	51	51	-
VII	57310	27009	30301	2645	2169	476	590	590	-
VIII	70827	29987	40840	2927	2593	334	603	603	-
IX	43213	13050	30163	4068	3722	346	383	381	2
X	22129	9656	12473	3072	2867	205	88	88	-
XI	4910	4768	142	2085	1923	162	80	80	-
XII	21537	9400	12137	511	511	-	222	222	-

	Laško			Lendava			Lesce		
	skupaj	domačih gostov	tujih gostov	skupaj	domačih gostov	tujih gostov	skupaj	domačih gostov	tujih gostov
1989	77832	74449	3383	43062	30958	12104	98336	15177	83159
I	4497	4415	82	3212	3065	147	-	-	-
II	5210	5127	83	3763	2588	1175	-	-	-
III	6255	5753	502	3494	1879	1597	-	-	-
IV	6633	6545	88	3446	2392	1054	291	123	168
V	7505	7174	331	3638	2672	966	4160	664	3496
VI	8528	8379	149	4040	3649	391	7078	1032	6046
VII	8287	8079	208	3930	3480	450	46488	5865	40623
VIII	7430	7212	218	4094	3152	942	37188	6608	30580
IX	6387	6230	157	3412	1728	1684	2966	828	2138
X	6169	5712	457	3735	2375	1360	165	57	108
XI	9194	5164	1030	3795	2324	1471	-	-	-
XII	4737	4659	78	2503	1636	867	-	-	-

1) Naselje Ambrož pod Krvavcem

7-4. Prenositve gostov po pomembnejših krajih v Republiki Sloveniji in po mesecih 1989 (nadaljevanje)

	Lipica			Litija			Ljubljana		
	skupaj	domačih gostov	tujih gostov	skupaj	domačih gostov	tujih gostov	skupaj	domačih gostov	tujih gostov
1989	57536	22858	34678	622	541	81	604568	350287	254281
I	2595	1436	1159	78	78	-	39975	32482	7493
II	1820	1175	645	104	104	-	40049	31312	8737
III	4480	2271	2209	150	150	-	47319	32536	14783
IV	5072	2552	2520	84	84	-	47249	29960	17289
V	5448	2004	3444	74	74	-	52907	30105	22802
VI	5061	1833	3228	44	43	1	56874	32462	24412
VII	4973	1668	3305	63	5	58	52505	22713	29792
VIII	7690	962	6728	8	-	8	63614	22618	40996
IX	7622	2184	5438	15	3	12	60420	27983	32437
X	6896	3525	3371	-	-	-	57664	32359	25305
XI	2930	2146	784	2	-	2	43498	29082	14416
XII	2949	1102	1847	-	-	-	42494	26675	15819

	Ljubija			Ljubno ob Savinji			Ljutomer		
	skupaj	domačih gostov	tujih gostov	skupaj	domačih gostov	tujih gostov	skupaj	domačih gostov	tujih gostov
1989	8370	6234	2136	1398	1202	196	9863	7932	1931
I	703	703	-	190	190	-	506	478	28
II	137	137	-	93	93	-	545	512	33
III	-	-	-	76	72	4	659	608	51
IV	-	-	-	72	66	6	571	505	66
V	-	-	-	127	119	8	1001	791	210
VI	635	328	307	98	90	8	801	688	113
VII	2228	1654	574	128	94	34	1098	652	446
VIII	2634	1855	779	197	124	73	1422	1072	350
IX	1215	739	476	109	99	10	978	841	137
X	-	-	-	107	107	-	1080	762	318
XI	-	-	-	141	88	53	742	619	123
XII	818	818	-	60	60	-	460	404	56

	Logatec			Log pod Mangartom			Lokve		
	skupaj	domačih gostov	tujih gostov	skupaj	domačih gostov	tujih gostov	skupaj	domačih gostov	tujih gostov
1989	5305	3400	1905	2872	2856	16	3000	546	2454
I	389	340	49	678	678	-	40	40	-
II	302	275	27	-	-	-	34	34	-
III	459	371	88	-	-	-	16	16	-
IV	482	361	121	-	-	-	-	-	-
V	395	241	154	115	115	-	8	8	-
VI	400	208	192	126	126	-	32	-	32
VII	525	217	308	912	912	-	1076	138	938
VIII	652	297	355	908	892	16	1473	216	1257
IX	470	294	176	64	64	-	160	18	142
X	462	280	182	-	-	-	8	8	-
XI	414	272	142	-	-	-	8	8	-
XII	355	244	111	69	69	-	145	60	85

7-4. Prenočitve gostov po pomembnejših krajih v Republiki Sloveniji in po mesecih 1989 (nadaljevanje)

	Lovrenc na Pohorju			Luče			Maribor		
	skupaj	domačih gostov	tujih gostov	skupaj	domačih gostov	tujih gostov	skupaj	domačih gostov	tujih gostov
1989	92	12	80	1409	1080	329	202142	158897	43245
I	-	-	-	6	6	-	19454	17378	2076
II	-	-	-	-	-	-	16614	14816	1798
III	1	-	1	10	1	9	16327	13918	2409
IV	4	-	4	-	-	-	16815	13527	3288
V	-	-	-	70	2	68	16658	13654	3004
VI	20	8	12	14	-	14	17807	14540	3267
VII	1	-	1	525	513	12	14428	10095	4333
VIII	20	-	20	682	538	144	17890	11498	6392
IX	2	-	2	12	-	12	19726	13526	6200
X	-	-	-	20	20	-	17376	13364	4012
XI	39	2	37	28	-	28	14212	11564	2648
XII	5	2	3	42	-	42	14835	11017	3818

	Mariborsko Pohorje ¹⁾			Medno			Metlika		
	skupaj	domačih gostov	tujih gostov	skupaj	domačih gostov	tujih gostov	skupaj	domačih gostov	tujih gostov
1989	32406	30786	1620	24266	14458	9808	6153	4932	1221
I	4582	3980	602	1493	1085	208	366	304	62
II	2337	2309	28	1448	1198	250	426	381	45
III	1561	1539	22	2010	1509	501	222	175	47
IV	2201	2196	5	2055	1280	775	301	147	154
V	2472	2403	69	2213	1353	860	371	286	85
VI	2651	2623	28	2684	1482	1202	364	248	116
VII	5318	5258	60	2425	967	1458	577	354	223
VIII	4341	4194	147	2477	863	1614	622	364	258
IX	2946	2759	187	2726	1330	1396	401	235	166
X	1451	997	454	1964	1233	731	717	693	24
XI	1406	1406	-	1426	914	512	986	961	25
XII	1140	1122	18	1345	1044	301	800	784	16

	Mežica			Moravske Toplice ²⁾			Most na Soči		
	skupaj	domačih gostov	tujih gostov	skupaj	domačih gostov	tujih gostov	skupaj	domačih gostov	tujih gostov
1989	7600	5410	2190	221920	111013	110907	7627	3794	3833
I	414	413	1	9544	4497	5047	81	71	10
II	1032	1032	-	7854	3325	4529	443	433	10
III	141	121	20	13098	2358	10740	631	571	60
IV	610	473	137	15302	4440	10862	725	457	268
V	348	334	14	29787	5959	142828	1117	709	408
VI	521	503	18	23419	14555	8864	911	494	417
VII	1475	406	1069	32943	27156	5787	1109	275	834
VIII	521	158	363	33885	25929	8056	1221	267	954
IX	1018	531	487	26224	10542	15682	1160	408	752
X	666	655	11	17378	4395	12983	158	67	91
XI	580	526	54	12916	3975	8941	-	-	-
XII	274	258	16	8570	3982	4588	71	42	29

1) Vključena naselja: Lobjnica, Hočko Pohorje, Pivola, Slivniško Pohorje

2) Vključeno tudi naselje Martjanci

7-4. Prenočitve gostov po pomembnejših krajih v Republiki Sloveniji in po mesecih 1989 (nadaljevanje)

	Mozirje ¹⁾			Murska Sobota			Nova Gorica		
	skupaj	domačih gostov	tujih gostov	skupaj	domačih gostov	tujih gostov	skupaj	domačih gostov	tujih gostov
1989	4258	4140	118	47508	36144	11364	82948	63913	19035
I	1738	1738	-	1962	1660	302	5084	3716	1368
II	762	762	-	1705	1361	344	5629	4498	1131
III	140	138	2	3189	2905	284	8208	6275	1933
IV	146	54	92	4743	4124	619	7204	6027	1177
V	113	113	-	5064	4115	949	7140	5835	1305
VI	30	30	-	4937	4208	729	8601	7563	1038
VII	78	67	11	5000	2608	2392	5655	4328	1327
VIII	230	228	2	5620	3066	2554	5802	3775	2027
IX	310	310	-	3467	2949	518	8300	6674	1626
X	172	172	-	4934	3667	1267	7274	5400	1874
XI	200	197	3	4087	3125	962	7940	5519	2421
XII	339	331	8	2800	2356	444	6111	4303	1808

	Novo mesto			Ormož			Otočec		
	skupaj	domačih gostov	tujih gostov	skupaj	domačih gostov	tujih gostov	skupaj	domačih gostov	tujih gostov
1989	35403	30441	4962	15085	12066	3019	53250	21481	31769
I	2440	2337	103	728	664	64	1869	1288	581
II	2849	2713	136	787	743	44	1898	1486	412
III	3625	3447	178	1237	1062	175	2952	1758	1194
IV	3410	3121	289	1151	1018	133	4466	2214	2252
V	3351	2888	463	1402	1200	202	4532	2167	2365
VI	3613	3047	566	1223	1074	149	5273	1676	3597
VII	3747	3037	710	1210	788	422	7593	1691	5902
VIII	3193	2249	944	1569	945	624	9818	1750	8068
IX	2662	1826	836	1210	926	284	5033	2038	2995
X	2859	2401	458	1299	960	339	4463	2679	1784
XI	1855	1671	184	1869	1472	397	2800	1527	1273
XII	1799	1704	95	1400	1214	186	2553	1207	1346

	Pesnica pri Mariboru			Piran			Planina pod Golico		
	skupaj	domačih gostov	tujih gostov	skupaj	domačih gostov	tujih gostov	skupaj	domačih gostov	tujih gostov
1989	14190	9301	4889	130770	75142	55628	1484	1428	56
I	1299	1131	168	1187	767	420	299	299	-
II	1065	911	154	1558	1326	232	45	45	-
III	990	683	307	7095	5000	2095	8	6	2
IV	1099	706	393	8270	4410	3860	148	148	-
V	976	677	299	702	153	549	72	72	-
VI	1414	839	575	13809	6501	7308	89	73	16
VII	1686	818	868	34671	21762	12909	394	382	12
VIII	1538	794	744	36126	23643	12483	381	369	12
IX	1340	692	648	14175	5329	8846	4	4	-
X	1022	623	399	7219	2377	4842	4	4	-
XI	931	767	164	3053	2668	385	2	2	-
XII	830	660	170	2905	1206	1699	38	24	14

1) Vključene tudi Golte (naselje Radegunda)

7-4. Prenositve gostov po pomembnejših krajih v Republiki Sloveniji in po mesecih 1989 (nadaljevanje)

	Podčetrtek			Podkoren			Podlehnik		
	skupaj	domačih gostov	tujih gostov	skupaj	domačih gostov	tujih gostov	skupaj	domačih gostov	tujih gostov
1989	149945	141501	8444	5039	3896	1143	15864	8738	7126
I	4790	4437	353	756	550	206	1032	831	201
II	5124	4912	212	273	193	80	712	566	146
III	5421	5041	380	259	252	7	1238	948	290
IV	5022	4535	487	87	87	-	968	640	328
V	10200	9394	806	157	134	23	982	490	492
VI	17242	16214	1028	381	341	40	1700	715	985
VII	26269	25267	1002	788	622	166	2414	793	1621
VIII	26039	25021	1018	850	658	192	2272	775	1497
IX	17415	16234	1181	578	351	227	1444	779	665
X	12106	11267	839	229	180	49	1071	742	329
XI	11586	10672	914	328	266	62	1031	780	251
XII	8731	8507	224	353	262	91	1000	679	321

	Podljubelj			Pokljuka ¹⁾			Poljane nad Škofjo Loko		
	skupaj	domačih gostov	tujih gostov	skupaj	domačih gostov	tujih gostov	skupaj	domačih gostov	tujih gostov
1989	16333	13195	3138	21255	18265	2990	1816	1816	-
I	2206	2189	17	3111	2909	202	45	45	-
II	2007	1995	12	1454	1433	21	-	-	-
III	2065	1999	66	2817	2739	78	56	56	-
IV	858	808	50	506	506	-	-	-	-
V	946	816	130	67	67	-	535	535	-
VI	893	606	287	214	214	-	231	231	-
VII	1768	789	979	4407	2834	1573	62	62	-
VIII	1848	904	944	5240	4420	820	62	62	-
IX	1512	1082	430	2270	1974	296	-	-	-
X	956	829	127	293	293	-	137	137	-
XI	571	528	43	348	348	-	316	316	-
XII	703	650	53	528	528	-	372	372	-

	Portorož ²⁾			Postojna			Prebold		
	skupaj	domačih gostov	tujih gostov	skupaj	domačih gostov	tujih gostov	skupaj	domačih gostov	tujih gostov
1989	1365024	322090	1042934	130389	66994	63395	9020	3493	5527
I	28208	17388	10820	6938	6430	508	899	821	78
II	21791	12032	9759	3183	2602	581	244	189	55
III	55488	20313	35175	5933	3869	2064	316	267	49
IV	73602	24131	49471	9729	5263	4466	313	284	29
V	104598	13206	91392	12007	7180	4827	834	350	484
VI	173044	28544	144500	10584	5461	5123	987	213	774
VII	316597	71224	245373	14832	4265	10567	1558	199	1359
VIII	293976	68200	225776	27107	5193	21914	1984	179	1805
IX	161055	25213	135842	15178	7285	7893	881	198	683
X	77580	15688	61892	13039	9542	3497	353	273	80
XI	31178	18347	12831	6877	5953	924	338	253	85
XII	27907	7804	20103	4982	3951	1031	313	267	46

1) Vključeni naselji Gorenjcek in Koprivnik

2) Vključeno tudi naselje Lucija

7-4. Prenočitve gostov po pomembnejših krajih v Republiki Sloveniji in po mesecih 1989 (nadaljevanje)

	Solčava-Logarska dolina			Strunjan			Šempeter pri Gorici		
	skupaj	domačih gostov	tujih gostov	skupaj	domačih gostov	tujih gostov	skupaj	domačih gostov	tujih gostov
1989	7288	6491	797	145625	92923	52702	11765	11029	736
I	203	201	2	3749	3330	419	1014	973	41
II	40	40	-	3748	2801	947	1160	1134	26
III	89	83	6	7159	5218	1941	965	948	17
IV	242	242	-	9328	8241	1087	906	860	46
V	148	144	4	11394	8028	3366	734	674	60
VI	619	595	24	17162	10927	6235	1127	1041	86
VII	1828	1671	157	34708	20336	14372	949	898	51
VIII	2629	2281	348	30901	15271	15630	1254	1116	138
IX	1084	957	127	13710	8107	5603	1141	1114	27
X	230	126	104	6643	5183	1460	988	893	95
XI	93	68	25	3780	3371	409	771	735	36
XII	83	83	-	3343	2110	1233	756	643	113

	Šentjur pri Celju			Škofja Loka			Šmarješke Toplice ¹⁾		
	skupaj	domačih gostov	tujih gostov	skupaj	domačih gostov	tujih gostov	skupaj	domačih gostov	tujih gostov
1989	11029	10693	336	19711	13588	6123	66346	55609	10737
I	246	227	19	416	388	28	4061	3725	336
II	1101	1098	3	2218	1164	1054	4458	4327	131
III	1024	1006	18	2754	2457	297	5193	4839	354
IV	935	892	43	1490	1351	139	5968	4050	1918
V	1009	934	75	1745	1457	288	6094	5501	593
VI	1193	1154	39	1710	1435	275	6546	5679	867
VII	1213	1184	29	2471	1025	1446	6603	5521	1082
VIII	1256	1233	23	2040	1151	889	6132	5464	1568
IX	1173	1161	12	1779	1182	597	6023	4428	1595
X	1334	1326	8	1113	785	328	5866	4530	1336
XI	287	243	44	765	598	167	5158	4961	197
XII	258	235	23	1210	595	615	4244	3484	760

	Šoštanj			Titovo Velenje			Tolmin		
	skupaj	domačih gostov	tujih gostov	skupaj	domačih gostov	tujih gostov	skupaj	domačih gostov	tujih gostov
1989	8836	8776	60	17676	14135	3541	48614	39819	8795
I	140	140	-	1025	855	170	2894	2856	38
II	959	959	-	1265	991	274	1481	1475	6
III	1231	1231	-	2083	1510	573	2696	2667	29
IV	1281	1281	-	2200	2028	172	2972	2780	192
V	-	-	-	2114	1810	304	3780	2794	986
VI	1253	1253	-	1746	1546	200	4189	3790	399
VII	1121	1121	-	1559	1200	359	7692	5347	2345
VIII	939	879	60	1452	1140	312	6942	4372	2570
IX	976	976	-	1156	842	314	6245	4428	1817
X	-	-	-	1114	820	294	4770	4527	243
XI	-	-	-	872	569	303	1509	1454	55
XII	936	936	-	1090	824	266	3444	3329	115

1) Vključeno tudi naselje Brezovica.

7-4. Prenočitve gostov po pomembnejših krajih v Republiki Sloveniji in po mesecih 1989 (nadaljevanje)

	Topolšica			Trbovlje			Trebnje		
	skupaj	domačih gostov	tujih gostov	skupaj	domačih gostov	tujih gostov	skupaj	domačih gostov	tujih gostov
1989	48849	35563	13286	4541	4091	450	10633	5410	5223
I	3332	3127	205	709	678	31	310	248	62
II	4630	2365	2265	411	402	9	367	335	32
III	4849	2252	2597	231	203	28	1021	930	91
IV	4576	4020	556	249	204	45	441	251	190
V	4730	3681	1049	283	242	41	615	251	364
VI	4127	3703	424	537	494	43	898	192	706
VII	3808	3515	293	558	449	109	1627	487	1140
VIII	3714	2853	861	266	213	53	1810	438	1372
IX	3383	2781	602	418	370	48	1181	458	723
X	3513	2793	720	313	292	21	874	614	260
XI	4523	2132	2391	355	339	16	1028	847	181
XII	3664	2341	1323	211	205	6	461	359	102

	Trojane			Tržič			Vrpolje		
	skupaj	domačih gostov	tujih gostov	skupaj	domačih gostov	tujih gostov	skupaj	domačih gostov	tujih gostov
1989	4745	3376	1369	1107	1074	33	4401	2	4399
I	237	220	17	22	22	-	-	-	-
II	240	230	10	9	9	-	-	-	-
III	457	365	92	38	35	3	-	-	-
IV	259	220	39	177	173	4	-	-	-
V	359	270	89	155	155	-	125	2	123
VI	339	235	104	152	148	4	564	-	564
VII	470	211	259	60	52	8	-	-	-
VIII	634	322	312	83	72	11	3712	-	3712
IX	437	291	146	164	161	3	-	-	-
X	563	396	167	128	128	-	-	-	-
XI	379	316	63	102	102	-	-	-	-
XII	371	300	71	17	17	-	-	-	-

	Vinica			Vrhniko			Zagorje ob Savi		
	skupaj	domačih gostov	tujih gostov	skupaj	domačih gostov	tujih gostov	skupaj	domačih gostov	tujih gostov
1989	2945	834	2111	7554	5501	2053	3165	3134	31
I	-	-	-	559	491	68	45	26	19
II	-	-	-	433	385	48	147	147	-
III	-	-	-	480	395	85	61	61	-
IV	-	-	-	573	496	77	89	83	6
V	-	-	-	636	497	139	74	74	-
VI	217	35	182	596	433	163	61	61	-
VII	1738	495	1243	825	439	386	247	241	6
VIII	990	304	686	1125	426	699	424	424	-
IX	-	-	-	718	519	199	603	603	-
X	-	-	-	755	687	68	600	600	-
XI	-	-	-	488	462	26	500	500	-
XII	-	-	-	366	271	95	314	314	-

	Zavrtače			Zreče			Žalec		
	skupaj	domačih gostov	tujih gostov	skupaj	domačih gostov	tujih gostov	skupaj	domačih gostov	tujih gostov
1989	816	665	151	10581	8644	1937	14661	11303	3358
I	85	85	-	1213	1009	204	850	791	59
II	27	23	4	687	575	112	640	567	73
III	85	78	7	344	139	205	964	872	92
IV	87	86	1	610	459	151	984	765	219
V	23	23	-	919	665	254	1387	907	480
VI	93	79	14	961	683	278	1156	872	284
VII	50	37	13	817	682	135	2112	1758	354
VIII	97	47	50	957	853	104	2013	1403	610
IX	51	27	24	1424	1217	207	1259	888	371
X	127	91	36	1060	917	143	941	672	269
XI	67	65	2	761	663	98	887	673	214
XII	24	24	-	828	782	46	1468	1135	333

7-5. Gostje in prenočitve po republikah, pokrajinah in državah, po pomembnejših krajih v Republiki Sloveniji, 1988

	Ajdovščina		Ankaran		Banovci		Bled ¹⁾	
	gostje	prenočitve	gostje	prenočitve	gostje	prenočitve	gostje	prenočitve
SKUPAJ	9083	14516	27399	210097	2522	16443	155434	664344
DOMAČI GOSTJE	7065	11811	11142	90969	1468	9241	47119	194193
SR Bosna in Hercegovina	1153	2996	165	635	11	64	3720	16115
SR Črna gora	65	78	22	39	1	6	297	1003
Republika Hrvaška	1528	2303	554	1412	61	341	16538	66376
Republika Makedonija	289	562	51	258	1	1	815	1793
Republika Slovenija	1833	3025	8996	78111	1344	8753	14286	58151
Republika Srbija	2197	2847	1354	10514	50	76	11463	50755
Območje .R Srbije								
Brez AP	1497	1993	1354	10514	8	34	10735	47744
AP Kosovo	289	361	-	-	1	1	89	183
AP Vojvodina	411	493	-	-	41	41	639	2828
TUJI GOSTJE	2018	2705	16257	119128	1054	7202	108315	470151
Avstrija	70	101	1169	5740	637	3954	4323	9308
Belgija	22	32	818	7705	-	-	2402	8547
Bošgarija	2	2	-	-	-	-	13	33
Češkoslovaška	41	41	86	862	-	-	298	809
Danska	19	19	892	11466	10	36	900	2259
Demokratska republika								
Nemčija	9	18	-	-	-	-	670	5599
Finska	6	6	-	-	-	-	661	3232
Francija	243	284	696	1750	13	30	2772	6473
Grčija	28	28	-	-	-	-	153	336
Irska	2	2	-	-	-	-	357	964
Islandija	-	-	-	-	-	-	355	434
Italija	777	1097	1827	16878	11	58	13894	35618
Madžarska	68	75	24	64	4	4	713	1775
Nizozemska	51	55	3881	36216	74	230	7954	38457
Norveška	21	21	34	69	-	-	244	497
Poljska	12	12	153	1366	4	4	100	316
Portugalska	7	7	4	4	-	-	20	57
Romunija	2	2	-	-	-	-	36	130
Sovjetska zveza	66	66	-	-	-	-	155	344
Španija	41	66	14	20	-	-	916	2044
Švedska	37	62	1725	9071	2	4	1979	7581
Švica	40	45	182	620	10	124	818	3633
Velika Britanija	17	21	665	5380	1	1	29112	233357
ZR Nemčija	309	455	3171	19565	279	2735	17585	54507
Druge evropske države	-	-	859	2255	3	7	633	1443
Izrael	26	26	-	-	-	-	5771	16147
Japonska	3	3	-	-	-	-	443	972
Turčija	20	20	-	-	-	-	37	90
Kanada	7	7	-	-	2	2	1212	2384
ZDA	20	74	57	97	-	-	10618	25690
Avstralija	17	17	-	-	-	-	1188	2460
Nova Zelandija	-	-	-	-	3	3	477	966
Druge neevropske države	35	41	-	-	1	10	1506	3689

1) Vključena tudi naselja: Ribno, Spodnje Gorje, Zasip, Zgornje Gorje.

7-5. Gostje in prenočitve po republikah, pokrajinah in državah, po pomembnejših krajih v Republiki Sloveniji, 1988 (nadaljevanje)

	Bohinj ¹⁾		Bohinjska Bistrica		Bovec ²⁾		Bresternica	
	gostje	prenočitve	gostje	prenočitve	gostje	prenočitve	gostje	prenočitve
SKUPAJ	91648	313804	9279	29210	31201	152851	7769	11848
DOMAČI GOSTJE	62539	176867	8464	25930	13590	55104	1148	2704
SR Bosna in Hercegovina	1952	3719	91	663	164	844	132	834
SR Črna gora	92	182	5	24	31	70	-	-
Republika Hrvaška	13758	42792	644	3108	3004	14395	102	138
Republika Makedonija	433	712	10	156	80	326	41	50
Republika Slovenija	42205	121199	7583	21435	9784	37061	589	795
Republika Srbija	4099	8263	131	544	527	2408	284	887
Območje R Srbije								
brez AP	3352	6689	128	535	479	2253	284	887
AP Kosovo	42	319	3	9	41	91	-	-
AP Vojvodina	705	1255	-	-	7	64	-	-
TUJI GOSTJE	29109	136937	815	3280	17611	97747	6621	9144
Avstrija	2173	4779	32	99	644	1437	250	292
Belgija	1110	6902	41	194	308	1356	205	268
Bolgarija	6	16	6	38	-	-	17	78
Češkoslovaška	611	1167	32	151	681	3405	131	161
Danska	208	674	-	-	373	1950	101	123
Demokratska republika Nemčija	39	73	8	42	-	-	8	9
Finska	20	53	-	-	74	397	14	14
Francija	535	1664	7	14	317	874	314	465
Grčija	19	43	-	-	-	10	34	45
Irska	43	228	-	-	19	72	-	-
Islandija	-	-	-	-	-	-	-	-
Italija	4088	10443	195	677	2349	8472	267	474
Madžarska	246	1055	18	86	134	564	268	373
Nizozemska	4058	17451	74	289	3492	25406	1211	1747
Norveška	48	119	6	35	43	63	15	35
Poljska	43	136	-	-	60	144	525	797
Portugalska	4	5	2	4	1	1	2	2
Romunija	-	-	-	-	-	-	-11	20
Sovjetska zveza	259	1001	-	-	1	7	-	-
Španija	41	73	-	-	29	83	32	33
Švedska	244	949	4	16	458	2814	92	109
Švica	242	465	14	78	114	232	60	86
Velika Britanija	6667	51969	16	65	4491	34405	322	439
ZR Nemčija	7520	35353	319	1392	3778	15448	2563	3364
Druge evropske države	69	251	3	4	3	23	-	-
Izrael	170	374	21	49	44	65	31	40
Japonska	24	45	-	-	6	6	-	-
Turčija	6	27	-	-	-	-	4	4
Kanada	60	152	4	4	34	59	40	41
ZDA	363	999	12	37	108	308	37	45
Avstralija	47	132	1	6	27	104	43	43
Nova Zelandija	12	44	-	-	3	3	6	6
Druge neevropske države	134	295	-	-	20	39	18	31

1) Vključena naselja: Polje, Ribčev Laz, Srednja vas v Bohinju, Stara Fužina, Studor v Bohinju, Ukanc.

2) Vključeno tudi naselje Čezsoča.

7-5. Gostje in prenočitve po republikah, pokrajinah in državah, po pomembnejših krajih v Republiki Sloveniji, 1988 (nadaljevanje)

	Brežice		Celje		Cerkno		Čatež ob Savi	
	gostje	prenočitve	gostje	prenočitve	gostje	prenočitve	gostje	prenočitve
SKUPAJ	3064	10137	30348	62004	4346	17327	64981	317641
DOMAČI GOSTJE	2856	9875	24468	48588	2670	8971	48664	276371
SR Bosna in Hercegovina	560	1507	4586	12671	243	1528	3045	8381
SR Črna gora	55	152	379	611	6	11	342	592
Republika Hrvaška	525	3121	4630	8889	703	2274	6848	32074
Republika Makedonija	55	68	767	2023	18	32	2521	12441
Republika Slovenija	792	3282	6375	11089	1454	4425	29632	212988
Republika Srbija	869	1745	7731	13305	246	701	6276	9895
Območje R Srbije brez AP	645	1338	7444	12639	238	661	4347	7358
AP Kosovo	108	158	90	383	2	3	902	1068
AP Vojvodina	116	249	197	283	6	37	1027	1469
TUJI GOSTJE	208	262	5880	13416	1676	8356	16317	41270
Avstrija	16	18	715	1130	22	24	826	3827
Belgija	7	7	57	83	188	1194	350	992
Bolgarija	-	-	21	66	-	-	65	70
Češkoslovaška	-	-	651	1585	-	-	29	55
Danska	-	-	18	56	52	297	140	301
Demokratična republika Nemčija	2	6	126	760	5	54	60	250
Finska	-	-	8	9	2	2	72	137
Francija	19	22	64	184	18	35	1189	1950
Grčija	-	-	14	18	-	-	745	751
Irska	-	-	-	-	-	-	19	19
Islandija	-	-	-	-	-	-	-	-
Italija	35	42	803	1049	597	1175	2003	2853
Madžarska	-	-	113	264	3	7	49	76
Nizozemska	19	21	557	2920	633	5105	1994	5774
Norveška	2	2	13	14	6	6	9	10
Poljska	-	-	71	356	-	-	160	189
Portugalska	-	-	-	-	-	-	10	10
Romunija	-	-	19	42	-	-	34	34
Sovjetska zveza	-	-	291	1140	4	14	8	12
Španija	-	-	6	12	-	-	920	1314
Švedska	2	2	43	63	6	7	204	1297
Švica	4	4	59	90	4	21	280	557
Velika Britanija	2	2	69	117	4	10	267	417
ZR Nemčija	77	99	1834	2790	104	341	5148	12903
Druge evropske države	-	-	9	9	8	27	80	280
Izrael	-	-	-	-	3	3	630	5145
Japonska	-	-	13	15	1	1	6	14
Turčija	5	17	13	32	-	-	573	574
Kanada	-	-	25	29	3	3	50	107
ZDA	8	10	121	249	9	21	137	498
Avstralija	-	-	14	22	1	6	41	63
Nova Zelandija	-	-	1	2	-	-	19	29
Druge neevropske države	10	10	132	310	3	3	200	762

7-5. Gostje in prenočitve po republikah, pokrajinah in državah, po pomembnejših krajih v Republiki Sloveniji, 1988 (nadaljevanje)

	Črna na Koroškem		Črni Vrh		Črnomelj		Dobrna	
	gostje	prenočitve	gostje	prenočitve	gostje	prenočitve	gostje	prenočitve
SKUPAJ	1333	5817	3211	13200	2940	6959	14518	140193
DOMAČI GOSTJE	1207	5618	2115	6864	2534	6252	11767	109206
SR Bosna in Hercegovina	62	148	131	308	403	2177	258	1159
SR Črna gora	7	38	1	2	5	5	26	50
Republika Hrvaška	338	1565	611	2581	379	910	932	5788
Republika Makedonija	2	2	13	18	21	26	97	311
Republika Slovenija	691	3607	1144	3544	1337	2445	9468	93353
Republika Srbija	107	258	215	411	389	689	986	8545
Območje R Srbije								
brez AP	91	230	215	411	389	689	871	7609
AP Kosovo	16	28	-	-	-	-	7	41
AP Vojvodina	-	-	-	-	-	-	108	895
TUJI GOSTJE	126	199	1096	6336	406	707	2751	30987
Avstrija	23	41	-	-	50	53	298	1921
Belgija	-	-	-	-	2	2	9	26
Bolgarija	-	-	-	-	-	-	-	-
Češkoslovaška	-	-	-	-	-	-	3	23
Danska	-	-	-	-	3	3	17	29
Demokratična republika Nemčija	42	48	6	11	10	18	1	5
Finska	-	-	-	-	-	-	302	4198
Francija	2	3	2	2	6	6	12	93
Grčija	-	-	-	-	-	-	8	13
Irska	-	-	-	-	-	-	-	-
Islandija	-	-	-	-	-	-	1	1
Italija	6	6	410	1957	177	347	167	888
Madžarska	-	-	-	-	-	-	9	55
Nizozemska	9	14	959	4251	9	21	5	9
Norveška	-	-	-	-	-	-	-	-
Poljska	-	-	-	-	1	1	2	2
Portugalska	-	-	-	-	-	-	-	-
Romunija	-	-	-	-	-	-	-	-
Sovjetska zveza	-	-	42	42	4	12	-	-
Španija	-	-	-	-	-	-	-	-
Švedska	-	-	-	-	8	8	11	42
Švica	43	86	-	-	2	11	14	90
Velika Britanija	-	-	16	16	2	4	6	9
ZR Nemčija	1	1	18	44	80	154	1842	23125
Druge evropske države	-	-	-	-	-	-	-	-
Izrael	-	-	2	2	-	-	15	258
Japonska	-	-	-	-	-	-	-	-
Turčija	-	-	-	-	-	-	-	-
Kanada	-	-	-	-	42	48	6	67
ZDA	-	-	3	5	7	13	12	79
Avstralija	-	-	-	-	2	2	3	37
Nova Zelandija	-	-	-	-	-	-	1	1
Druge neevropske države	-	-	2	6	1	4	7	16

7-5. Gostje in prenočitve po republikah, pokrajinah in državah, po pomembnejših krajih v Republiki Sloveniji, 1988 (nadaljevanje)

	Dolenjske Toplice		Domžale		Dovje-Mojstrana		Dravograd	
	gostje	prenočitve	gostje	prenočitve	gostje	prenočitve	gostje	prenočitve
SKUPAJ	8935	73396	291	600	15865	27796	939	7670
DOMAČI GOSTJE	7695	66717	287	596	11699	23308	914	7567
SR Bosna in Hercegovina	98	485	77	141	320	563	281	2780
SR Črna gora	12	102	4	6	14	78	7	8
Republika Hrvaška	410	2452	43	107	1219	2158	243	3955
Republika Makedonija	22	138	11	22	58	67	33	33
Republika Slovenija	6927	61125	88	240	9334	19329	175	326
Republika Srbija	226	2415	64	80	754	1113	175	465
Območje R Srbije								
brez AP	113	832	37	48	680	977	161	451
AP Kosovo	69	1308	20	24	6	18	14	14
AP Vojvodina	44	275	7	8	68	118	-	-
TUJI GOSTJE	1240	6679	4	4	4166	4488	25	103
Avstrija	156	935	-	-	1097	1177	4	4
Belgija	17	29	-	-	97	97	-	-
Bolgarija	-	-	-	-	-	-	-	-
Češkoslovaška	11	13	-	-	278	311	3	81
Danska	1	2	-	-	40	40	-	-
Demokratična republika								
Nemčija	7	13	-	-	185	191	11	11
Finska	2	2	-	-	1	1	-	-
Francija	40	50	-	-	53	53	-	-
Grčija	1	1	-	-	19	19	-	-
Irska	-	-	-	-	13	15	-	-
Islandija	-	-	-	-	1	1	-	-
Italija	146	1147	-	-	352	402	-	-
Madžarska	8	8	-	-	28	32	-	-
Nizozemska	378	2758	-	-	302	308	5	5
Norveška	-	-	-	-	15	15	-	-
Poljska	1	1	-	-	3	3	-	-
Portugalska	-	-	-	-	-	-	-	-
Romunija	-	-	-	-	-	-	-	-
Sovjetska zveza	1	2	-	-	18	36	-	-
Španija	-	-	-	-	15	20	-	-
Švedska	2	6	-	-	64	64	-	-
Švica	8	43	-	-	99	106	-	-
Velika Britanija	12	54	-	-	133	135	1	1
ZR Nemčija	343	1293	4	4	1255	1362	1	1
Druge evropske države	-	-	-	-	12	12	-	-
Izrael	4	4	-	-	7	7	-	-
Japonska	-	-	-	-	6	6	-	-
Turčija	-	-	-	-	10	10	-	-
Kanada	16	83	-	-	19	21	-	-
ZDA	24	37	-	-	30	30	-	-
Avstralija	9	21	-	-	6	6	-	-
Nova Zelandija	2	2	-	-	-	-	-	-
Druge neevropske države	51	175	-	-	8	8	-	-

7-5. Gostje in prenočitve po republikah, pokrajinah in državah, po pomembnejših krajih v Republiki Sloveniji, 1988 (nadaljevanje)

	Gornja Radgona		Gornji Grad		Gozd Martuljek		Grosuplje	
	gostje	prenočitve	gostje	prenočitve	gostje	prenočitve	gostje	prenočitve
SKUPAJ	5325	11805	358	788	21098	49423	17939	26668
DOMAČI GOSTJE	4959	11299	281	670	9505	28595	10606	19325
SR Bosna in Hercegovina	642	1916	4	4	757	1907	3025	4471
SR Črna gora	24	34	2	2	180	276	295	302
Republika Hrvaška	1127	2374	76	395	1919	4579	1360	4486
Republika Makedonija	113	590	4	22	177	307	331	435
Republika Slovenija	2112	3963	166	208	5168	19317	2903	6807
Republika Srbija	941	2422	29	39	1304	2209	2692	2824
Območje, R Srbije								
brez AP	560	830	27	37	1153	1899	1917	1978
AP Kosovo	140	1192	2	2	103	185	394	415
AP Vojvodina	241	400	-	-	48	125	381	431
TUJI GOSTJE	366	506	77	118	11593	20828	7333	7343
Avstrija	125	172	8	8	335	585	273	277
Belgija	4	4	2	4	647	726	123	123
Bolgarija	-	-	-	-	2	2	39	39
Češkoslovaška	19	44	1	1	87	233	3	3
Danska	10	10	-	-	68	112	33	33
Demokratska republika								
Nemčija	-	-	22	22	-	-	4	4
Finska	4	4	-	-	37	85	13	13
Francija	3	3	-	-	382	458	377	377
Grčija	11	11	-	-	196	196	282	282
Irska	-	-	-	-	-	-	-	-
Islandija	-	-	-	-	-	-	-	-
Italija	18	22	14	14	1117	2827	1226	1228
Madžarska	16	16	3	3	56	110	62	62
Nizozemska	10	10	9	13	1353	2551	298	302
Norveška	-	-	-	-	23	55	12	12
Poljska	-	-	-	-	7	21	4	4
Portugalska	-	-	-	-	3	3	-	-
Romunija	-	-	-	-	-	-	2	2
Sovjetska zveza	-	-	-	-	5	20	12	12
Španija	-	-	-	-	42	83	6	6
Švedska	8	8	-	-	143	171	30	30
Švica	7	17	-	-	101	237	115	115
Velika Britanija	1	2	1	1	1303	5050	57	57
ZR Nemčija	91	142	14	47	4973	5984	3623	3623
Druge evropske države	-	-	-	-	42	44	87	87
Izrael	-	-	-	-	162	370	3	3
Japonska	-	-	-	-	21	85	-	-
Turčija	30	30	-	-	143	147	509	509
Kanada	2	2	-	-	17	38	19	19
ZDA	4	4	3	5	248	473	61	61
Avstralija	-	-	-	-	11	39	-	-
Nova Zelandija	-	-	-	-	4	4	-	-
Druge neevropske države	3	5	-	-	65	119	60	60

7-5. Gostje in prenočitve po republikah, pokrajinah in državah, po pomembnejših krajih v Republiki Sloveniji, 1988 (nadaljevanje)

	Hrastnik		Idrija		Ilirska Bistrica		Izlake	
	gostje	prenočitve	gostje	prenočitve	gostje	prenočitve	gostje	prenočitve
SKUPAJ	2308	5684	2376	5283	9082	17648	3237	8128
DOMAČI GOSTJE	2138	5070	1675	3884	5929	13718	2793	6771
SR Bosna in Hercegovina	459	1449	336	1676	1653	6030	374	946
SR Črna gora	36	44	4	4	102	227	42	59
Republika Hrvaška	413	1214	212	358	1833	2828	349	744
Republika Makedonija	109	517	48	80	130	278	61	94
Republika Slovenija	614	1009	800	1244	986	2610	1338	3896
Republika Srbija	507	837	275	522	1225	1745	629	1032
Območje R. Srbije								
brez AP	428	679	205	344	1006	1390	515	902
AP Kosovo	24	42	15	31	97	142	6	14
AP Vojvodina	55	116	55	147	122	213	108	116
TUJI GOSTJE	170	614	701	1399	3153	3930	444	1357
Avstrija	81	343	68	90	144	173	94	226
Belgija	1	2	7	7	98	102	1	1
Bočgarija	-	-	-	-	-	-	2	6
Češkoslovaška	-	-	3	5	6	6	9	18
Danska	-	-	12	15	44	76	1	1
Demokratična republika Nemčija	6	49	2	2	15	23	19	167
Finska	-	-	-	-	8	8	-	-
Francija	4	6	54	291	153	179	25	55
Grčija	-	-	-	-	8	10	2	2
Irska	-	-	-	-	-	-	-	-
Islandija	-	-	-	-	-	-	-	-
Italija	16	26	319	504	761	1111	29	75
Madžarska	6	14	7	16	17	32	8	12
Nizozemska	1	3	28	31	230	251	23	76
Norveška	-	-	1	2	35	36	-	-
Poljska	6	9	2	2	23	23	11	42
Portugalska	-	-	-	-	2	2	-	-
Romunija	1	1	-	-	2	2	-	-
Sovjetska zveza	3	6	-	-	4	40	3	8
Španija	1	4	-	-	5	5	-	-
Švedska	-	-	13	13	77	103	5	6
Švica	-	-	4	10	27	37	9	11
Velika Britanija	-	-	3	8	22	24	11	30
ZR Nemčija	34	105	143	309	1392	1461	180	603
Druge evropske države	2	2	-	-	2	3	-	-
Izrael	-	-	-	-	20	29	-	-
Japonska	-	-	1	1	-	-	4	6
Turčija	-	-	1	1	4	4	-	-
Kanada	-	-	5	13	20	53	-	-
ZDA	-	-	22	69	17	54	4	6
Avstralija	-	-	4	4	5	9	-	-
Nova Zelandija	-	-	-	-	-	-	-	-
Druge neevropske države	8	44	2	6	12	74	4	6

7-5. Gostje in prenočitve po republikah, pokrajinah in državah, po pomembnejših krajih v Republiki Sloveniji, 1988 (nadaljevanje)

	Izola		Jesenice		Jezerško		Kamnik	
	gostje	prenočitve	gostje	prenočitve	gostje	prenočitve	gostje	prenočitve
SKUPAJ	58744	285416	13455	20569	4799	16020	2437	6656
DOMAČI GOSTJE	26329	108089	9638	16212	3972	13589	1790	5639
SR Bosna in Hercegovina	1657	3652	2947	6044	56	102	475	2450
SR Črna gora	90	251	119	137	1	1	111	153
Republika Hrvaška	5040	12290	923	1986	557	2911	273	998
Republika Makedonija	374	814	303	589	5	14	34	69
Republika Slovenija	14352	79597	844	1884	3210	9915	662	1578
Republika Srbija	4816	11485	4502	5572	143	646	235	391
Območje R Srbije brez AP	4737	11163	3906	4511	135	534	132	224
AP Kosovo	32	138	447	860	3	90	101	165
AP Vojvodina	47	184	149	201	5	22	2	2
TUJI GOSTJE	32415	177327	3817	4357	827	2431	647	1017
Avstrija	2599	9536	216	346	206	447	17	30
Belgija	3312	15242	185	198	9	131	21	38
Bolgarija	10	19	5	5	-	-	-	-
Češkoslovaška	224	1087	79	148	22	32	9	13
Danska	552	2831	92	94	-	-	9	12
Demokratska republika Nemčija	68	339	14	14	2	50	-	-
Finska	115	240	8	8	-	-	-	-
Francija	982	2600	225	228	7	23	61	90
Grčija	13	28	69	70	-	-	-	-
Irska	6	6	1	1	-	-	1	1
Islandija	3	4	-	-	-	-	-	-
Italija	4952	13372	301	338	196	788	22	35
Madžarska	643	1716	17	22	6	6	14	14
Nizozemska	4456	34273	673	739	59	210	342	532
Norveška	145	534	44	47	-	-	-	-
Poljska	317	576	13	14	4	4	24	24
Portugalska	23	28	7	7	-	-	-	-
Romunija	15	29	-	-	-	-	2	4
Sovjetska zveza	82	3017	-	-	1	10	-	-
Španija	195	576	27	28	-	-	4	6
Švedska	980	3694	126	129	3	3	7	11
Švica	1556	10258	38	41	2	2	6	8
Velika Britanija	464	3716	106	107	9	13	23	83
ZR Nemčija	10108	72145	1192	1234	281	689	76	107
Druge evropske države	70	198	9	10	2	2	-	-
Izrael	20	28	4	4	2	2	-	-
Japonska	4	10	2	2	-	-	-	-
Turčija	38	44	195	250	2	2	-	-
Kanada	93	210	18	18	-	-	-	-
ZDA	150	438	34	36	6	6	8	8
Avstralija	11	13	7	7	-	-	-	-
Nova Zelandija	13	15	6	6	-	-	-	-
Druge neevropske države	196	505	104	206	8	11	1	1

7-5. Gostje in prenočitve po republikah, pokrajinah in državah, po pomembnejših krajih v Republiki Sloveniji, 1988 (nadaljevanje)

	Kamniška Bistrica ¹⁾		Kobarid		Kočevje		Koper	
	gostje	prenočitve	gostje	prenočitve	gostje	prenočitve	gostje	prenočitve
SKUPAJ	9899	26021	3869	12114	5718	11043	77254	151581
DOMAČI GOSTJE	9432	24941	2384	6647	4534	9050	58696	94543
SR Bosna in Hercegovina	54	157	299	2486	724	1257	5959	14437
SR Črna gora	3	7	-	-	35	44	475	1062
Republika Hrvaška	221	438	950	2407	848	1882	8329	16708
Republika Makedonija	23	33	9	18	84	147	786	1939
Republika Slovenija	9008	24103	939	1418	1748	4062	21140	29366
Republika Srbija	123	203	187	318	1095	1658	22007	31031
Območje R Srbije								
Izrez AP	91	156	120	180	1095	1658	21068	28050
AP Kosovo	8	11	4	4	-	-	476	1538
AP Vojvodina	24	36	63	134	-	-	463	1443
TUJI GOSTJE	467	1080	1485	5467	1184	1993	18558	57038
Avstrija	88	110	87	118	288	495	1306	2397
Belgija	2	2	8	10	21	39	4876	19945
Bolgarija	-	-	-	-	-	-	20	30
Češkoslovaška	16	17	2	2	7	9	128	213
Danska	9	14	6	6	7	8	2011	12160
Demokratska republika Nemčija	2	2	2	2	4	9	175	267
Finska	-	-	11	11	-	-	37	50
Francija	9	17	45	88	21	41	563	1485
Grčija	-	-	3	3	-	-	26	33
Irska	2	2	-	-	-	-	9	15
Islandija	-	-	-	-	-	-	33	33
Italija	54	99	369	502	218	407	4295	7279
Madžarska	13	13	-	-	1	1	511	1783
Nizozemska	29	48	349	1757	40	44	458	827
Norveška	-	-	-	-	5	5	135	247
Poljska	-	-	13	35	2	2	94	178
Portugalska	-	-	-	-	3	3	18	28
Romunija	1	1	-	-	-	-	14	20
Sovjetska zveza	-	-	-	-	28	59	70	118
Španija	-	-	2	2	3	3	135	175
Švedska	2	2	13	13	-	-	304	855
Švica	4	7	13	15	9	9	382	1295
Velika Britanija	19	26	366	2614	11	16	384	2734
ZR Nemčija	202	700	145	212	444	736	1317	2988
Druge evropske države	-	-	2	2	-	-	41	75
Izrael	4	4	7	7	-	-	131	194
Japonska	-	-	3	11	3	3	12	26
Turčija	-	-	-	-	1	1	145	192
Kanada	-	-	16	26	20	24	93	125
ZDA	8	13	14	17	45	72	251	347
Avstralija	-	-	3	3	-	-	28	34
Nova Zelandija	1	1	-	-	-	-	-	-
Druge neevropske države	2	2	6	11	3	7	556	890

1) Vključena tudi Velika Planina.

7-5. Gostje in prenočitve po republikah, pokrajinah in državah, po pomembnejših krajih v Republiki Sloveniji, 1988 (nadaljevanje)

	Kotlje		Kozina		Kranj		Kranjska Gora	
	gostje	prenočitve	gostje	prenočitve	gostje	prenočitve	gostje	prenočitve
SKUPAJ	3287	7100	24934	40357	34417	85303	113968	475180
DOMAČI GOSTJE	2082	4541	11521	26112	22710	66702	54266	209754
SR Bosna in Hercegovina	304	468	2137	11421	4122	16850	1816	3328
SR Črna gora	19	19	182	203	383	928	356	813
Republika Hrvaška	575	1931	5072	8627	4051	11698	11749	34507
Republika Makedonija	23	41	147	208	875	3103	371	725
Republika Slovenija	771	1557	648	1432	4866	13223	28626	117024
Republika Srbija	390	525	3335	4221	8413	20900	11348	53357
Območje R Srbije								
brez AP	338	461	2604	3329	7382	17496	6188	15550
AP Kosovo	13	13	54	172	710	2916	40	59
AP Vojvodina	39	51	677	720	321	488	5120	37748
TUJI GOSTJE	1205	2559	13413	14245	11707	18601	59702	265426
Avstrija	108	186	353	353	561	795	1219	2363
Belgija	329	1046	378	453	283	305	2306	5730
Bolgarija	-	-	28	28	29	70	65	402
Češkoslovaška	35	77	30	34	87	445	188	418
Danska	-	-	160	166	67	69	888	4662
Demokratična republika Nemčija	3	5	48	48	39	42	103	323
Finska	-	-	25	25	40	40	661	4232
Francija	19	70	2360	2433	277	596	550	1732
Grčija	-	-	97	97	71	252	144	163
Irska	-	-	3	3	5	5	211	1436
Islandija	-	-	-	-	-	-	2	2
Italija	28	70	3311	3525	1192	2013	6365	22914
Madžarska	19	22	996	1009	242	419	243	1443
Nizozemska	421	428	1023	1183	4487	4641	3593	19620
Norveška	-	-	76	76	98	98	123	237
Poljska	7	31	238	256	48	59	30	112
Portugalska	-	-	18	21	-	-	1	7
Romunija	-	-	16	16	25	130	1	1
Sovjetska zveza	10	10	6	6	161	1045	19	50
Španija	-	-	232	258	23	33	5	11
Švedska	28	102	232	238	233	359	1452	7080
Švica	1	11	636	639	110	358	489	732
Velika Britanija	4	4	221	263	215	283	21326	151918
ZR Nemčija	160	408	2511	2693	2806	3820	18558	37072
Druge evropske države	-	-	5	5	21	40	77	193
Izrael	2	2	71	71	75	94	34	50
Japonska	-	-	3	3	16	20	67	204
Turčija	1	3	53	53	72	76	129	139
Kanada	1	2	33	33	59	66	87	183
ZDA	11	22	99	101	157	198	401	953
Avstralija	10	10	32	32	17	51	24	124
Nova Zelandija	-	-	28	28	-	-	10	60
Druge neevropske države	8	50	91	91	191	2179	331	860

7-5. Gostje in prenočitve po republikah, pokrajinah in državah, po pomembnejših krajih v Republiki Sloveniji, 1988 (nadaljevanje)

	Krško		Krvavec ¹⁾		Laško		Lendava	
	gostje	prenočitve	gostje	prenočitve	gostje	prenočitve	gostje	prenočitve
SKUPAJ	7715	35873	5449	22044	10926	84821	8712	37607
DOMAČI GOSTJE	6379	32258	5192	21078	10431	82412	6560	26786
SR Bosna in Hercegovina	1427	11296	24	116	1062	5757	457	1376
SR Črna gora	59	653	-	-	80	91	25	55
Republika Hrvaška	1223	9211	389	1844	923	5160	1435	3968
Republika Makedonija	157	240	4	30	76	488	50	94
Republika Slovenija	2175	7607	4754	18919	7659	69371	4038	20351
Republika Srbija	1338	3251	21	169	631	1545	555	942
Območje R Srbije								
brez AP	967	2658	20	163	590	1443	334	523
AP Kosovo	103	228	-	-	37	96	34	60
AP Vojvodina	268	365	1	6	4	6	187	359
TUJI GOSTJE	1336	3615	257	966	495	2409	2152	10821
Avstrija	206	380	37	175	81	231	1148	6884
Belgija	20	52	-	-	7	132	-	-
Bolgarija	11	17	-	-	-	-	-	-
Češkoslovaška	33	89	-	-	7	7	99	107
Danska	14	14	-	-	2	2	1	1
Demokratična republika								
Nemčija	2	10	-	-	6	9	12	26
Finska	38	77	-	-	-	-	-	-
Francija	26	139	-	-	26	228	40	61
Grčija	-	-	-	-	-	-	-	-
Irska	3	6	-	-	2	23	-	-
Islandija	-	-	-	-	-	-	-	-
Italija	319	513	131	354	116	715	195	425
Madžarska	61	106	62	361	3	16	156	268
Nizozemska	67	92	3	3	15	39	12	24
Norveška	6	10	-	-	-	-	1	1
Poljska	30	62	-	-	12	13	33	37
Portugalska	1	1	-	-	-	-	-	-
Romunija	1	1	-	-	-	-	-	-
Sovjetska zveza	100	142	-	-	-	-	3	12
Španija	2	2	-	-	-	-	-	-
Švedska	8	39	-	-	1	1	4	22
Švica	14	45	-	-	7	13	7	34
Velika Britanija	31	105	-	-	6	9	5	18
ZR Nemčija	232	750	24	73	170	795	394	2830
Druge evropske države	42	50	-	-	-	-	2	4
Izrael	-	-	-	-	7	27	4	4
Japonska	3	5	-	-	-	-	-	-
Turčija	1	1	-	-	2	2	-	-
Kanada	1	1	-	-	-	-	6	21
ZDA	18	131	-	-	10	11	19	27
Avstralija	1	3	-	-	3	4	4	7
Nova Zelandija	-	-	-	-	-	-	-	-
Druge neevropske države	45	772	-	-	12	132	7	8

1) Naselje Ambrož pod Krvavcem.

7-5. Gostje in prenočitve po republikah, pokrajinah in državah, po pomembnejših krajih v Republiki Sloveniji, 1988 (nadaljevanje)

	Lesce		Lipica		Litija		Ljubljana	
	gostje	prenočitve	gostje	prenočitve	gostje	prenočitve	gostje	prenočitve
SKUPAJ	29571	128886	27125	56134	630	2775	443434	666257
DOMAČI GOSTJE	3840	20375	16959	25100	613	2746	277952	421631
SR Bosna in Hercegovina	44	134	1622	2352	277	1707	39617	73392
SR Črna gora	6	14	93	151	-	-	5827	10335
Republika Hrvaška	250	1300	4180	6553	67	248	37125	63995
Republika Makedonija	10	12	183	308	13	13	10645	19185
Republika Slovenija	3401	17010	2373	5054	57	66	75048	101954
Republika Srbija	129	1905	8508	10682	199	712	109690	152770
Območje R Srbije								
brez AP	85	824	8360	10410	122	578	94934	124718
AP Kosovo	9	40	2	2	76	133	7410	15014
AP Vojvodina	35	1041	146	270	1	1	7346	13038
TUJI GOSTJE	25731	108511	10166	31034	17	29	165482	244626
Avstrija	382	1446	853	2212	2	4	7088	14372
Belgija	1412	6197	296	433	1	4	2025	2785
Bolgarija	-	-	13	35	-	-	695	1031
Češkoslovaška	31	43	15	16	-	-	1668	3439
Danska	920	2605	14	30	-	-	2168	3902
Demokratska republika								
Nemčija	70	151	1	7	4	8	817	2309
Finska	47	69	57	80	-	-	686	960
Francija	654	1375	729	1475	-	-	8022	10073
Grčija	23	25	189	430	4	4	1496	1935
Irska	19	54	-	-	-	-	148	191
Islandija	13	60	-	-	-	-	48	59
Italija	965	2913	4139	13829	-	-	30461	44277
Madžarska	106	214	285	330	-	-	1839	2829
Nizozemska	8700	53743	136	605	1	2	6578	8630
Norveška	90	174	6	27	-	-	500	782
Poljska	13	19	33	38	-	-	1678	3032
Portugalska	9	14	1	7	-	-	508	584
Romunija	2	2	164	201	-	-	148	336
Sovjetska zveza	-	-	14	61	-	-	11995	17660
Španija	135	375	74	94	-	-	3476	4685
Švedska	105	201	59	125	3	4	2257	3467
Švica	469	1385	492	1476	-	-	2187	3617
Velika Britanija	606	2451	196	1301	-	-	7271	10649
ZR Nemčija	10808	34708	1735	6999	1	1	37715	49241
Druge evropske države	9	11	44	75	-	-	3492	5328
Izrael	38	48	78	78	-	-	1291	2051
Japonska	1	7	14	23	-	-	1004	1842
Turčija	14	14	33	48	-	-	5518	6257
Kanada	6	7	31	60	-	-	923	1574
ZDA	49	68	282	686	1	2	11892	17726
Avstralija	16	26	3	3	-	-	825	1251
Nova Zelandija	4	4	2	1	-	-	120	146
Druge neevropske države	15	102	178	239	-	-	8943	17606

7-5. Gostje in prenočitve po republikah, pokrajinah in državah, po pomembnejših krajih v Republiki Sloveniji, 1988 (nadaljevanje)

	Ljubija		Ljubno ob Savinji		Ljutomer		Logatec	
	gostje	prenočitve	gostje	prenočitve	gostje	prenočitve	gostje	prenočitve
SKUPAJ	1463	7667	688	1113	3337	11065	4440	5175
DOMAČI GOSTJE	1213	6176	515	908	2911	9575	2611	3346
SR Bosna in Hercegovina	-	-	63	165	516	1711	392	712
SR Črna gora	-	-	-	-	15	30	37	37
Republika Hrvaška	556	2992	105	208	626	2883	435	529
Republika Makedonija	-	-	5	15	48	119	165	191
Republika Slovenija	611	2892	291	446	1228	3444	427	550
Republika Srbija	46	292	51	74	478	1388	1155	1327
Območje R Srbije								
brez AP	31	206	35	47	281	805	1150	1322
AP Kosovo	-	-	12	17	61	294	5	5
AP Vojvodina	15	86	4	10	136	289	-	-
TUJI GOSTJE	250	1491	173	205	426	1490	1829	1829
Avstrija	12	38	41	57	77	117	109	109
Belgija	-	-	-	-	5	9	58	58
Bolgarija	-	-	-	-	-	-	39	39
Češkoslovaška	-	-	2	2	3	9	5	5
Danska	-	-	1	1	1	1	19	19
Demokratska republika								
Nemčija	-	-	15	27	-	-	31	31
Finska	-	-	-	-	-	-	2	2
Francija	57	317	-	-	15	16	106	106
Grčija	-	-	-	-	1	1	64	64
Irska	-	-	-	-	-	-	-	-
Islandija	-	-	-	-	-	-	-	-
Italija	29	160	61	65	183	665	380	380
Madžarska	-	-	2	2	4	4	23	23
Nizozemska	9	76	4	4	1	5	135	135
Norveška	-	-	-	-	2	2	29	29
Poljska	-	-	-	-	5	5	8	8
Portugalska	-	-	-	-	-	-	-	-
Romunija	-	-	-	-	-	-	8	8
Sovjetska zveza	-	-	-	-	-	-	-	-
Španija	-	-	-	-	-	-	-	-
Švedska	3	21	-	-	3	6	28	28
Švica	-	-	-	-	3	3	75	75
Velika Britanija	-	-	2	2	1	1	16	16
ZR Nemčija	137	864	45	45	115	579	568	568
Druge evropske države	-	-	-	-	-	-	11	11
Izrael	-	-	-	-	-	-	-	-
Japonska	-	-	-	-	-	-	-	-
Turčija	-	-	-	-	3	9	58	58
Kanada	-	-	-	-	-	-	8	8
ZDA	-	-	-	-	-	-	15	15
Avstralija	-	-	-	-	-	-	-	-
Nova Zelandija	-	-	-	-	-	-	-	-
Druge neevropske države	3	15	-	-	4	58	34	34

7-5. Gostje in prenočitve po republikah, pokrajinah in državah, po pomembnejših krajih v Republiki Sloveniji, 1988 (nadaljevanje)

	Maribor		Mariborsko Pohorje ¹⁾		Medno		Metlika	
	gostje	prenočitve	gostje	prenočitve	gostje	prenočitve	gostje	prenočitve
SKUPAJ	150446	235619	9545	31623	18864	22850	2866	6955
DOMAČI GOSTJE	124900	197358	9013	29811	12197	15059	1672	5478
SR Bosna in Hercegovina	18554	36818	264	822	1654	2072	471	2216
SR Črna gora	1571	2188	31	70	180	211	8	8
Republika Hrvaška	18141	34507	1876	7155	1399	2046	364	2052
Republika Makedonija	3069	5125	55	69	331	545	27	27
Republika Slovenija	37021	51724	6351	20646	6522	7465	554	821
Republika Srbija	46544	66996	436	1049	2111	2720	248	354
Območje R Srbije brez AP	43794	63248	355	770	1890	2460	248	354
AP Kosovo	1040	1406	1	1	106	120	-	-
AP Vojvodina	1710	2342	80	278	115	140	-	-
TUJI GOSTJE	25546	38261	532	1812	6667	7791	1194	1477
Avstrija	3035	3980	38	70	286	415	24	24
Belgija	640	714	2	2	218	255	52	52
Bolgarija	224	277	-	-	121	133	-	-
Češkoslovaška	808	1213	11	33	61	84	-	-
Danska	163	307	74	483	67	67	15	15
Demokratska republika Nemčija	186	752	10	10	-	-	77	77
Finska	107	117	-	-	7	9	-	-
Francija	603	779	6	7	269	281	23	23
Grčija	1711	1845	-	-	57	68	3	3
Irska	11	12	-	-	2	2	-	-
Islandija	6	8	1	1	2	2	-	-
Italija	3565	5286	37	83	718	849	275	486
Madžarska	474	708	99	264	64	89	3	3
Nizozemska	835	1100	6	6	353	361	101	105
Norveška	110	141	-	-	65	65	2	2
Poljska	593	1034	14	14	21	59	-	-
Portugalska	6	12	-	-	-	-	-	-
Romunija	80	190	-	-	157	157	-	-
Sovjetska zveza	335	689	-	-	66	125	-	-
Španija	246	430	2	2	13	13	5	5
Švedska	330	407	4	4	93	99	14	14
Švica	515	943	3	8	55	104	18	19
Velika Britanija	383	636	3	3	103	143	13	14
ZR Nemčija	6681	9738	212	808	3355	3763	547	604
Druge evropske države	101	268	2	6	4	6	-	-
Izrael	184	205	-	-	140	172	-	-
Japonska	69	186	-	-	10	11	1	3
Turčija	1550	2268	-	-	76	78	-	-
Kanada	141	221	4	4	38	44	7	7
ZDA	563	908	-	-	149	154	5	12
Avstralija	73	94	2	2	26	27	-	-
Nova Zelandija	10	10	-	-	6	6	-	-
Druge neevropske države	1208	2783	2	2	65	150	9	9

1) Vključena naselja: Lobnica, Hočko Pohorje, Pivola, Slivniško Pohorje.

7-5. Gostje in prenočitve po republikah, pokrajinah in državah, po pomembnejših krajih v Republiki Sloveniji, 1988 (nadaljevanje)

	Mežica		Moravske Toplice ¹⁾		Most na Soči		Mozirje ²⁾	
	gostje	prenočitve	gostje	prenočitve	gostje	prenočitve	gostje	prenočitve
SKUPAJ	2204	6775	32820	191578	2401	7331	2001	7248
DOMAČI GOSTJE	2023	6461	14181	87414	1356	5057	1853	6673
SR Bosna in Hercegovina	125	305	243	889	262	1735	72	131
SR Črna gora	5	5	10	29	3	3	15	17
Republika Hrvaška	544	2370	1217	7788	333	1618	713	2982
Republika Makedonija	2	2	23	87	12	19	12	25
Republika Slovenija	1044	3344	12441	77145	596	1454	962	3408
Republika Srbija	303	435	247	1476	150	228	79	110
Območje R Srbije								
brez AP	230	331	202	1333	70	147	60	86
AP Kosovo	51	57	5	9	62	62	12	15
AP Vojvodina	22	47	40	134	18	19	7	9
TUJI GOSTJE	181	314	18639	104164	1045	2274	148	575
Avstrija	14	20	15408	79403	37	39	28	33
Belgija	4	12	4	4	1	1	-	-
Bolgarija	-	-	-	-	-	-	-	-
Češkoslovaška	-	-	8	18	-	-	-	-
Danska	2	2	2	2	3	3	69	483
Demokratična republika Nemčija	-	-	3	22	-	-	3	5
Finska	-	-	2	3	-	-	-	-
Francija	1	1	32	85	27	64	-	-
Grčija	-	-	-	-	-	-	-	-
Irska	-	-	-	-	-	-	-	-
Islandija	-	-	-	-	-	1038	3	3
Italija	11	12	85	324	691	-	-	-
Madžarska	-	-	80	240	-	-	2	4
Nizozemska	82	82	49	359	113	879	1	1
Norveška	-	-	5	5	-	-	-	-
Poljska	-	-	25	40	-	-	-	-
Portugalska	-	-	-	-	-	-	-	-
Romunija	2	2	-	-	2	2	-	-
Sovjetska zveza	-	-	1	1	-	-	-	-
Španija	-	-	3	3	5	9	-	-
Švedska	-	-	11	63	2	2	4	4
Švica	7	7	52	421	13	21	-	-
Velika Britanija	7	30	22	150	36	36	-	-
ZR Nemčija	44	134	2776	22730	99	163	36	40
Druge evropske države	2	4	2	9	-	-	-	-
Izrael	-	-	2	28	9	9	-	-
Japonska	-	-	1	1	1	1	-	-
Turčija	-	-	-	-	-	-	-	-
Kanada	-	-	34	129	5	5	-	-
ZDA	-	-	22	93	1	2	2	2
Avstralija	-	-	9	30	-	-	-	-
Nova Zelandija	-	-	-	-	-	-	-	-
Druge neevropske države	5	8	1	1	-	-	-	-

1) Vključeno tudi naselje Martjanci.

2) Vključene tudi Golte (naselje Radegunda).

7-5. Gostje in prenočitve po republikah, pokrajinah in državah, po pomembnejših krajih v Republiki Sloveniji, 1988 (nadaljevanje)

	Murska Sobota		Nova Gorica		Novo mesto		Ormož	
	gostje	prenočitve	gostje	prenočitve	gostje	prenočitve	gostje	prenočitve
SKUPAJ	20794	44733	40315	83670	19298	31806	8151	11546
DOMAČI GOSTJE	17622	35779	30855	67870	15754	26735	6865	9371
SR Bosna in Hercegovina	1760	6314	3731	9665	2704	4833	288	343
SR Črna gora	79	112	259	745	210	330	6	6
Republika Hrvaška	4384	10902	7654	18052	2784	5017	3668	4759
Republika Makedonija	282	535	867	1957	599	1222	63	67
Republika Slovenija	8958	14186	10691	21364	4782	9260	1718	2817
Republika Srbija	2159	3730	7653	16087	4675	6073	1122	1379
Območje R Srbije brez AP	1787	3014	4306	9096	3750	4932	1122	1379
AP Kosovo	123	151	247	677	504	647	-	-
AP Vojvodina	249	565	3100	6314	421	494	-	-
TUJI GOSTJE	3172	8954	9460	15800	3544	5071	1286	2175
Avstrija	686	1508	553	842	170	196	127	187
Belgija	4	10	51	115	266	362	8	11
Bolgarija	-	-	139	779	21	49	-	-
Češkoslovaška	57	66	220	535	35	73	5	5
Danska	5	9	22	32	13	15	4	4
Demokratska republika Nemčija	78	341	12	26	2	2	-	-
Finska	1	1	25	31	1	1	51	59
Francija	58	197	301	399	116	166	8	8
Grčija	3	3	21	40	272	313	67	81
Irska	-	-	-	-	-	-	-	-
Islandija	-	-	8	8	-	-	-	-
Italija	808	2317	5503	7119	575	680	433	755
Madžarska	258	393	67	136	7	16	55	223
Nizozemska	18	25	205	352	277	301	18	18
Norveška	-	-	34	54	24	24	1	1
Poljska	13	13	89	807	13	49	6	16
Portugalska	-	-	1	2	-	-	-	-
Romunija	2	6	6	6	1	1	-	-
Sovjetska zveza	58	214	110	765	40	227	-	-
Španija	7	15	9	9	8	9	-	-
Švedska	18	24	90	95	19	25	2	2
Švica	15	36	135	355	40	63	8	8
Velika Britanija	298	306	429	533	25	57	6	6
ZR Nemčija	567	1775	809	1349	1478	1893	399	696
Druge evropske države	-	-	56	72	2	2	-	-
Izrael	-	-	18	18	6	6	6	6
Japonska	1	1	8	10	4	4	-	-
Turčija	16	29	93	131	12	12	47	47
Kanada	26	65	49	156	11	11	-	-
ZDA	114	457	105	160	74	108	11	13
Avstralija	2	2	4	4	5	5	23	28
Nova Zelandija	-	-	-	-	-	-	-	-
Druge neevropske države	59	1141	288	860	27	401	1	1

7-5. Gostje in prenočitve po republikah, pokrajinah in državah, po pomembnejših krajih v Republiki Sloveniji, 1988 (nadaljevanje)

	Otočec		Pesnica pri Mariboru		Piran		Planina pod Golico	
	gostje	prenočitve	gostje	prenočitve	gostje	prenočitve	gostje	prenočitve
SKUPAJ	45149	57130	13225	14888	30168	144785	328	1301
DOMAČI GOSTJE	18160	21688	9076	10519	15901	81263	294	1085
SR Bosna in Hercegovina	1665	1834	2062	2490	726	2535	-	-
SR Črna gora	231	248	165	168	74	143	-	-
Republika Hrvaška	2508	3164	1486	1928	1544	3713	6	36
Republika Makedonija	1571	1957	568	579	158	417	-	-
Republika Slovenija	4009	5280	1249	1649	11470	68584	282	1003
Republika Srbija	8176	9205	3546	3705	1929	5871	6	46
Območje R Srbije								
brez AP	8176	9205	3518	3651	1849	5586	-	-
AP Kosovo	-	-	16	28	33	66	6	46
AP Vojvodina	-	-	12	26	47	219	-	-
TUJI GOSTJE	26989	35442	4149	4369	14267	63522	34	216
Avstrija	823	1039	268	372	2447	7421	-	-
Belgija	742	1000	472	472	197	1101	-	-
Bołgarija	353	363	19	21	-	-	-	-
Češkoslovaška	44	91	93	103	689	6197	-	-
Danska	212	365	72	73	1051	6944	-	-
Demokratska republika								
Nemčija	7	7	1	1	4	4	-	-
Finska	-	-	8	8	81	750	-	-
Francija	1819	3019	106	108	230	755	-	-
Grčija	2660	2685	313	318	4	6	-	-
Irska	-	-	-	-	16	82	-	-
Islandija	-	-	-	-	-	-	-	-
Italija	6094	7680	140	158	3661	9036	8	57
Madžarska	107	122	45	49	109	425	-	-
Nizozemska	3069	4641	232	234	611	4674	2	2
Norveška	-	-	11	11	372	2322	-	-
Poljska	-	-	61	61	78	581	-	-
Portugalska	-	-	4	4	1	2	-	-
Romunija	-	-	8	8	1	1	-	-
Sovjetska zveza	150	264	9	18	12	45	-	-
Španija	-	-	18	18	63	235	-	-
Švedska	303	320	77	77	1038	6232	-	-
Švica	295	332	23	23	106	402	-	-
Velika Britanija	924	1227	68	68	1076	5892	2	7
ZR Nemčija	7548	9915	1421	1453	2027	9580	22	150
Druge evropske države	11	15	14	14	-	-	-	-
Izrael	-	-	12	12	49	73	-	-
Japonska	-	-	-	-	11	16	-	-
Turčija	711	780	476	498	10	26	-	-
Kanada	81	81	40	42	55	170	-	-
ZDA	269	355	63	63	209	414	-	-
Avstralija	-	-	23	23	16	29	-	-
Nova Zelandija	-	-	4	4	11	17	-	-
Druge neevropske države	767	1141	48	55	32	90	-	-

7-5. Gostje in prenočitve po republikah, pokrajinah in državah, po pomembnejših krajih v Republiki Sloveniji, 1988 (nadaljevanje)

	Podčetrtek		Podkoren		Podlehnik		Podljubelj	
	gostje	prenočitve	gostje	prenočitve	gostje	prenočitve	gostje	prenočitve
SKUPAJ	11343	99969	1448	4900	16595	17655	10472	17988
DOMAČI GOSTJE	10193	93067	985	4278	9439	9907	7256	14581
SR Bosna in Hercegovina	119	561	67	241	2353	2405	941	1233
SR Črna gora	-	-	5	5	203	214	77	101
Republika Hrvaška	655	4702	134	419	1281	1335	1944	4668
Republika Makedonija	15	121	15	29	722	727	120	121
Republika Slovenija	9276	86530	693	3378	1345	1616	2157	6277
Republika Srbija	128	1153	71	206	3535	3610	2017	2181
Območje, R Srbije brez AP	128	1153	66	143	3535	3610	1971	2135
AP Kosovo	-	-	5	63	-	-	35	35
AP Vojvodina	-	-	-	-	-	-	11	11
TUJI GOSTJE	1150	6902	463	622	7156	7748	3216	3407
Avstrija	261	1563	18	29	489	544	91	93
Belgija	24	188	42	42	130	130	115	115
Bolgarija	-	-	-	-	59	59	7	7
Češkoslovaška	-	-	-	-	15	15	28	28
Danska	23	41	2	2	46	48	46	46
Demokratska republika Nemčija	-	-	-	-	-	-	3	3
Finska	-	-	-	-	14	14	8	8
Francija	18	25	33	80	152	211	145	231
Grčija	-	-	5	5	789	789	61	62
Irska	-	-	4	4	-	-	5	5
Islandija	-	-	-	-	-	-	4	4
Italija	154	1320	64	94	426	657	166	170
Madžarska	17	135	-	-	33	33	78	78
Nizozemska	121	427	53	66	232	237	367	379
Norveška	-	-	-	-	40	41	15	15
Poljska	12	76	3	3	37	37	111	111
Portugalska	-	-	-	-	-	-	3	3
Romunija	-	-	1	1	6	6	4	4
Sovjetska zveza	-	-	-	-	-	-	5	9
Španija	-	-	-	-	-	-	6	6
Švedska	9	34	10	16	126	126	106	106
Švica	17	158	2	2	37	113	19	20
Velika Britanija	5	9	3	3	81	95	89	89
ZR Nemčija	444	2650	207	235	2463	2594	1592	1670
Druge evropske države	-	-	2	2	26	26	4	4
Izrael	9	48	-	-	-	-	4	4
Japonska	-	-	-	-	2	2	6	6
Turčija	1	1	-	-	1753	1762	36	39
Kanada	10	60	-	-	10	10	12	12
ZDA	9	63	2	24	63	67	35	35
Avstralija	7	21	-	-	-	-	13	13
Nova Zelandija	-	-	-	-	-	-	3	3
Druge neevropske države	9	83	12	14	127	132	29	29

7-5. Gostje in prenočitve po republikah, pokrajinah in državah, po pomembnejših krajih v Republiki Sloveniji, 1988 (nadaljevanje)

	Pokljuka ¹⁾		Poljane nad Škofjo Loko		Portorož ²⁾		Postojna	
	gostje	prenočitve	gostje	prenočitve	gostje	prenočitve	gostje	prenočitve
SKUPAJ	6884	31425	589	15501	253116	1415780	138159	176265
DOMAČI GOSTJE	5315	25485	589	15501	73690	346661	49925	72172
SR Bosna in Hercegovina	27	81	546	14501	2061	8748	11020	15571
SR Črna gora	-	-	-	-	494	1140	479	839
Republika Hrvaška	375	2059	34	845	9862	28083	8910	12429
Republika Makedonija	7	26	-	-	793	3484	2671	3684
Republika Slovenija	4877	23235	9	155	50455	259347	5706	12220
Republika Srbija	29	84	-	-	10025	45859	21139	27429
Območje R Srbije brez AP	29	84	-	-	9750	42846	18490	24038
AP Kosovo	-	-	-	-	85	1058	520	559
AP Vojvodina	-	-	-	-	190	1955	2129	2832
TUJI GOSTJE	1569	5940	-	-	179426	1069119	88234	104093
Avstrija	40	76	-	-	24410	110966	3586	4444
Belgija	1306	5241	-	-	1398	9521	2283	3018
Bolgarija	-	-	-	-	28	116	82	86
Češkoslovaška	-	-	-	-	2652	26776	118	212
Danska	-	-	-	-	5889	43321	1526	1835
Demokratična republika Nemčija	-	-	-	-	100	405	1	1
Finska	-	-	-	-	4178	39135	366	386
Francija	8	48	-	-	3096	12227	5309	6329
Grčija	-	-	-	-	107	486	197	206
Irska	-	-	-	-	115	725	15	16
Islandija	-	-	-	-	101	482	4	4
Italija	104	393	-	-	43525	119698	26642	30879
Madžarska	-	-	-	-	1432	7880	1613	1704
Nizozemska	4	4	-	-	7349	55035	6175	9332
Norveška	1	1	-	-	3074	21187	568	588
Poljska	-	-	-	-	307	1306	375	447
Portugalska	-	-	-	-	32	75	370	379
Romunija	-	-	-	-	41	149	36	36
Sovjetska zveza	2	2	-	-	199	512	20	49
Španija	2	2	-	-	523	1971	3353	3953
Švedska	-	-	-	-	11877	79285	2401	2635
Švica	2	2	-	-	3198	23360	1277	1492
Velika Britanija	8	8	-	-	12066	117902	4711	5046
ZR Nemčija	79	148	-	-	46856	372857	20021	23433
Druge evropske države	-	-	-	-	671	3449	98	111
Izrael	4	4	-	-	437	907	3336	3418
Japonska	-	-	-	-	76	200	26	30
Turčija	-	-	-	-	123	246	164	183
Kanada	-	-	-	-	264	805	425	449
ZDA	7	9	-	-	3955	13540	2115	2224
Avstralija	2	2	-	-	126	472	355	411
Nova Zelandija	-	-	-	-	30	99	140	152
Druge neevropske države	-	-	-	-	1191	4024	526	605

1) Vključeni naselji Goreljek in Koprivnik.

2) Vključeno tudi naselje Lucija.

7-5. Gostje in prenočitve po republikah, pokrajinah in državah, po pomembnejših krajih v Republiki Sloveniji, 1988 (nadaljevanje)

	Prebold		Preddvor ¹⁾		Ptuj		Radeče	
	gostje	prenočitve	gostje	prenočitve	gostje	prenočitve	gostje	prenočitve
SKUPAJ	3823	8680	6589	18632	18902	52634	522	5386
DOMAČI GOSTJE	2812	4240	4737	10631	9606	36429	498	5335
SR Bosna in Hercegovina	193	447	303	1011	1850	7970	237	3429
SR Črna gora	47	50	13	27	128	267	2	16
Republika Hrvaška	704	1430	1452	3560	1692	7217	96	1137
Republika Makedonija	34	52	90	241	304	776	22	86
Republika Slovenija	1533	1826	1824	3071	3644	14342	115	545
Republika Srbija	301	435	1055	2721	1988	5857	26	122
Območje R Srbije								
brez AP	301	435	1038	2666	1488	4946	22	118
AP Kosovo	-	-	6	15	177	354	4	4
AP Vojvodina	-	-	11	40	323	557	-	-
TUJI GOSTJE	1011	4440	1852	8001	9296	16205	24	51
Avstrija	112	206	215	520	710	1539	-	-
Belgija	9	15	26	116	449	583	3	30
Bolgarija	-	-	-	-	13	30	3	3
Češkoslovaška	84	175	9	18	98	151	-	-
Danska	3	3	10	10	150	193	-	-
Demokratična republika Nemčija	-	-	-	-	6	6	4	4
Finska	4	4	2	4	24	24	-	-
Francija	13	14	27	52	665	2923	-	-
Grčija	-	-	4	4	34	35	-	-
Irska	-	-	-	-	1	1	-	-
Islandija	-	-	-	-	2	2	-	-
Italija	54	92	237	426	653	760	1	1
Madžarska	64	65	228	1216	135	138	-	-
Nizozemska	422	3405	418	2610	1954	3187	-	-
Norveška	-	-	1	2	24	46	-	-
Poljska	104	187	4	8	305	398	-	-
Portugalska	2	4	-	-	6	6	-	-
Romunija	-	-	-	-	7	7	-	-
Sovjetska zveza	1	23	7	16	8	8	-	-
Španija	6	6	-	-	39	39	-	-
Švedska	4	7	11	18	112	133	-	-
Švica	7	12	26	142	47	136	-	-
Velika Britanija	9	17	103	563	244	369	-	-
ZR Nemčija	97	185	367	1472	3289	5110	12	12
Druge evropske države	-	-	-	-	38	53	1	1
Izrael	-	-	8	12	26	26	-	-
Japonska	-	-	4	5	8	8	-	-
Turčija	1	2	37	453	32	42	-	-
Kanada	-	-	2	2	28	44	-	-
ZDA	9	9	69	245	76	79	-	-
Avstralija	5	5	6	6	25	37	-	-
Nova Zelandija	-	-	1	2	66	70	-	-
Druge neevropske države	1	4	30	79	22	22	-	-

1) Vključeno tudi naselje Hrib.

7-5. Gostje in prenočitve po republikah, pokrajinah in državah, po pomembnejših krajih v Republiki Sloveniji, 1988 (nadaljevanje)

	Radenci		Radovljica		Rakek		Rateče	
	gostje	prenočitve	gostje	prenočitve	gostje	prenočitve	gostje	prenočitve
SKUPAJ	26301	143872	18596	59204	316	444	5813	22244
DOMAČI GOSTJE	22487	123499	12282	40041	155	257	5239	20945
SR Bosna in Hercegovina	432	1815	1038	3862	9	9	18	77
SR Črna gora	44	169	288	1053	-	-	1	6
Republika Hrvaška	2923	11306	3599	11564	41	87	383	1128
Republika Makedonija	147	381	491	1768	8	46	-	-
Republika Slovenija	17524	105778	4493	12294	49	60	4762	19371
Republika Srbija	1417	4050	2373	9500	48	55	75	363
Območje R Srbije								
brez AP	1304	3793	1927	7873	29	36	68	315
AP Kosovo	-	-	160	584	19	19	6	47
AP Vojvodina	113	257	286	1043	-	-	1	1
TUJI GOSTJE	3814	20373	6314	19163	161	187	574	1299
Avstrija	1317	6497	304	580	9	14	106	210
Belgija	14	19	275	962	2	2	-	-
Bolgarija	-	-	5	5	-	-	2	12
Češkoslovaška	51	97	73	101	3	3	51	201
Danska	2	3	168	530	-	-	-	-
Demokratska republika Nemčija	3	15	13	99	-	-	-	-
Finska	112	1368	24	26	-	-	-	-
Francija	31	90	359	1065	1	1	11	69
Grčija	-	-	52	593	-	-	-	-
Irska	-	-	-	-	-	-	-	-
Islandija	-	-	-	-	-	-	-	-
Italija	533	2847	528	1020	53	59	225	342
Madžarska	75	136	87	166	-	-	9	9
Nizozemska	77	258	1390	5964	10	10	9	21
Norveška	-	-	16	16	-	-	-	-
Poljska	-	-	20	72	-	-	12	107
Portugalska	-	-	1	1	-	-	-	-
Romunija	-	-	2	2	-	-	-	-
Sovjetska zveza	-	-	7	12	-	-	2	28
Španija	-	-	52	101	-	-	2	2
Švedska	56	89	109	115	4	4	-	-
Švica	81	707	60	244	-	-	5	5
Velika Britanija	27	68	434	1200	3	3	2	2
ZR Nemčija	1099	5399	1935	5288	74	89	130	283
Druge evropske države	-	-	6	8	-	-	-	-
Izrael	167	2022	242	690	2	2	2	2
Japonska	4	6	2	2	-	-	2	2
Turčija	-	-	10	13	-	-	-	-
Kanada	15	24	23	26	-	-	-	-
ZDA	82	246	24	47	-	-	-	-
Avstralija	10	14	7	68	-	-	-	-
Nova Zelandija	-	-	7	7	-	-	1	1
Druge neevropske države	58	468	79	140	-	-	3	3

7-5. Gostje in prenočitve po republikah, pokrajinah in državah, po pomembnejših krajih v Republiki Sloveniji, 1988 (nadaljevanje)

	Ravne na Koroškem		Ribnica		Rimske Toplice		Rogaška Slatina	
	gostje	prenočitve	gostje	prenočitve	gostje	prenočitve	gostje	prenočitve
SKUPAJ	4423	19992	948	5986	98	884	40443	347164
DOMAČI GOSTJE	3991	18735	817	5352	96	860	24251	201489
SR Bosna in Hercegovina	1225	11747	200	2033	24	275	2058	21126
SR Črna gora	31	53	8	16	3	24	191	388
Republika Hrvaška	748	2334	182	1116	13	106	9429	75391
Republika Makedonija	71	336	27	118	3	66	125	499
Republika Slovenija	1219	2642	162	1000	18	123	10508	91207
Republika Srbija	697	1623	238	1069	35	266	1940	12878
Območje .R Srbije								
brez .AP	639	1387	238	1069	33	247	1900	12325
AP Kosovo	48	207	-	-	-	-	40	553
AP Vojvodina	10	29	-	-	2	19	-	-
TUJI GOSTJE	432	1257	131	634	2	24	16192	145675
Avstrija	102	113	10	23	-	-	6318	65157
Belgija	52	150	13	26	-	-	9	21
Bolgarija	6	10	-	-	-	-	-	-
Češkoslovaška	4	8	1	4	-	-	-	-
Danska	1	1	1	3	-	-	14	43
Demokratična republika								
Nemčija	2	12	-	-	-	-	2	2
Finska	-	-	-	-	-	-	357	5111
Francija	5	7	-	-	-	-	43	290
Grčija	-	-	-	-	-	-	1	2
Irska	-	-	-	-	-	-	8	23
Islandija	-	-	-	-	-	-	-	-
Italija	74	539	18	78	-	-	5471	42168
Madžarska	-	-	-	-	-	-	2	2
Nizozemska	47	47	9	23	-	-	136	920
Norveška	-	-	-	-	-	-	2	26
Poljska	3	8	3	3	-	-	4	8
Portugalska	-	-	-	-	-	-	3	7
Romunija	-	-	-	-	-	-	-	-
Sovjetska zveza	4	4	45	406	-	-	-	-
Španija	-	-	-	-	-	-	5	10
Švedska	1	1	3	6	-	-	166	1705
Švica	7	9	-	-	-	-	124	1483
Velika Britanija	24	139	-	-	-	-	25	90
ZR Nemčija	78	177	23	56	2	24	1884	15353
Druge evropske države	-	-	-	-	-	-	3	7
Izrael	-	-	2	2	-	-	981	10243
Japonska	-	-	-	-	-	-	2	4
Turčija	-	-	-	-	-	-	-	-
Kanada	1	1	-	-	-	-	84	245
ZDA	11	16	2	2	-	-	190	927
Avstralija	-	-	1	2	-	-	24	110
Nova Zelandija	-	-	-	-	-	-	-	-
Druge neevropske države	10	15	-	-	-	-	334	1718

7-5. Gostje in prenočitve po republikah, pokrajinah in državah, po pomembnejših krajih v Republiki Sloveniji, 1988 (nadaljevanje)

	Rogla		Seča		Sevnica		Sežana	
	gostje	prenočitve	gostje	prenočitve	gostje	prenočitve	gostje	prenočitve
SKUPAJ	19465	95929	2416	13466	1538	13547	30436	68646
DOMAČI GOSTJE	17394	81021	1585	11189	1491	13469	24566	61955
SR Bosna in Hercegovina	276	824	9	22	691	8089	5154	18248
SR Črna gora	19	145	2	2	6	14	921	1295
Republika Hrvaška	2540	14446	71	392	233	2009	5068	8389
Republika Makedonija	111	1981	-	-	24	35	1400	5778
Republika Slovenija	13754	54474	1486	10742	426	2745	2807	7410
Republika Srbija	694	9151	17	31	111	577	9216	20835
Območje R Srbije								
brez AP	469	4121	17	31	83	515	6401	16626
AP Kosovo	154	4502	-	-	19	53	1494	2337
AP Vojvodina	71	528	-	-	9	9	1321	1872
TUJI GOSTJE	2071	14908	831	2277	47	78	5870	6691
Avstrija	51	145	138	254	16	22	161	178
Belgija	98	877	16	74	-	-	63	63
Bolgarija	-	-	-	-	-	-	109	143
Češkoslovaška	11	16	-	-	-	-	8	8
Danska	34	208	-	-	-	-	37	37
Demokratska republika Nemčija	6	30	-	-	-	-	1	1
Finska	-	-	-	-	-	-	17	17
Francija	171	1199	3	5	4	7	386	393
Grčija	14	112	-	-	-	-	256	256
Irska	5	87	4	4	-	-	6	6
Islandija	-	-	-	-	-	-	-	-
Italija	161	883	473	1137	7	7	2245	2613
Madžarska	267	1818	2	2	-	-	122	130
Nizozemska	47	349	23	136	3	11	102	102
Norveška	4	9	5	6	-	-	34	34
Poljska	-	-	-	-	-	-	28	28
Portugalska	-	-	-	-	-	-	12	12
Romunija	-	-	-	-	-	-	59	59
Sovjetska zveza	25	55	-	-	-	-	24	24
Španija	7	25	5	10	-	-	83	83
Švedska	23	150	-	-	-	-	86	93
Švica	50	144	3	3	-	-	232	233
Velika Britanija	628	4984	-	-	-	-	72	72
ZR Nemčija	440	3691	139	616	12	21	444	465
Druge evropske države	-	1	-	-	-	-	29	29
Izrael	-	-	5	7	-	-	40	40
Japonska	-	-	-	-	-	-	5	6
Turčija	1	1	1	1	-	-	686	915
Kanada	-	-	1	2	5	10	50	54
ZDA	15	53	9	16	-	-	117	121
Avstralija	3	31	-	-	-	-	32	38
Nova Zelandija	-	-	-	-	-	-	13	14
Druge neevropske države	10	40	4	4	-	-	311	424

7-5. Gostje in prenočitve po republikah, pokrajinah in državah, po pomembnejših krajih v Republiki Sloveniji, 1988 (nadaljevanje)

	Slovenj Gradec		Slovenska Bistrica		Slovenske Konjice		Solčava - Logarska Dolina	
	gostje	prenočitve	gostje	prenočitve	gostje	prenočitve	gostje	prenočitve
SKUPAJ	10657	25068	3123	8035	4971	9693	4026	8668
DOMAČI GOSTJE	9081	20695	2747	7588	4151	7428	3805	8161
SR Bosna in Hercegovina	980	2788	352	1034	280	336	47	147
SR Črna gora	56	65	42	144	23	27	-	-
Republika Hrvaška	1686	5833	427	1429	671	1088	805	1755
Republika Makedonija	198	337	202	565	134	941	2	18
Republika Slovenija	4216	7576	1070	2086	2225	3901	2679	5745
Republika Srbija	1945	4096	654	2330	818	1135	272	496
Območje R Srbije								
brez AP	1945	4096	376	1611	514	731	150	311
AP Kosovo	-	-	214	455	47	52	3	6
AP Vojvodina	-	-	64	264	257	352	119	179
TUJI GOSTJE	1576	4373	376	447	820	2265	221	507
Avstrija	234	298	35	36	95	127	35	39
Belgija	16	30	6	6	7	7	-	-
Bolgarija	-	-	-	-	-	-	11	11
Češkoslovaška	11	20	8	8	16	33	10	10
Danska	7	15	-	-	1	3	-	-
Demokratska republika Nemčija	1	2	2	12	3	3	20	20
Finska	-	-	1	1	1	3	-	-
Francija	24	33	3	3	15	15	1	7
Grčija	5	10	-	-	6	9	-	-
Irska	-	-	-	-	-	-	-	-
Islandija	67	70	-	-	-	-	1	2
Italija	217	266	99	128	93	126	32	46
Madžarska	13	53	27	27	14	14	-	-
Nizozemska	348	2248	2	2	150	958	4	4
Norveška	-	-	-	-	2	3	-	-
Poljska	19	41	11	11	44	76	2	6
Portugalska	-	-	-	-	-	-	-	-
Romunija	1	1	-	-	-	-	-	-
Sovjetska zveza	1	1	-	-	17	156	-	-
Španija	-	-	-	-	1	7	-	-
Švedska	5	11	10	10	10	17	-	-
Švica	20	39	3	3	8	9	-	-
Velika Britanija	17	22	-	-	13	25	1	1
ZR Nemčija	457	911	150	175	278	587	100	357
Druge evropske države	7	7	-	-	7	10	2	2
Izrael	-	-	2	2	4	4	2	2
Japonska	1	1	-	-	-	-	-	-
Turčija	4	13	9	15	-	-	-	-
Kanada	-	-	4	4	-	-	-	-
ZDA	7	9	2	2	11	12	-	-
Avstralija	-	-	2	2	-	-	-	-
Nova Zelandija	-	-	-	-	-	-	-	-
Druge neevropske države	94	272	-	-	24	61	-	-

7-5. Gostje in prenočitve po republikah, pokrajinah in državah, po pomembnejših krajih v Republiki Sloveniji, 1988 (nadaljevanje)

	Strunjan		Šempeter pri Gorici		Šentjur pri Celju		Škofja Loka	
	gostje	prenočitve	gostje	prenočitve	gostje	prenočitve	gostje	prenočitve
SKUPAJ	23829	159631	3278	11933	1598	3304	8971	27281
DOMAČI GOSTJE	16989	110765	2814	9578	1323	2637	6849	21101
SR Bosna in Hercegovina	159	682	560	2926	247	651	995	3784
SR Črna gora	8	59	29	34	11	15	23	41
Republika Hrvaška	1071	3213	568	2180	225	493	1288	2798
Republika Makedonija	202	1647	87	117	26	60	670	7187
Republika Slovenija	13639	98948	976	3275	409	606	1973	3846
Republika Srbija	1910	6216	594	1046	405	812	1900	3445
Območje R Srbije								
brez AP	1819	5053	530	965	380	759	1826	3303
AP Kosovo	25	246	45	59	25	53	72	137
AP Vojvodina	66	917	19	22	-	-	2	5
TUJI GOSTJE	6840	48866	464	2355	275	667	2122	6180
Avstrija	1585	11517	7	8	37	40	316	1066
Belgija	104	703	8	8	-	-	35	82
Bolgarija	1	1	-	-	-	-	18	114
Češkoslovaška	139	1361	-	-	3	3	55	135
Danska	209	2081	2	2	-	-	65	72
Demokratična republika								
Nemčija	70	486	-	-	15	36	17	38
Finska	13	27	-	-	-	-	3	6
Francija	76	447	18	21	-	-	28	32
Grčija	2	16	-	-	-	-	6	6
Irska	-	-	-	-	1	1	-	-
Islandija	-	-	-	-	-	-	-	-
Italija	1756	9948	243	465	41	83	242	359
Madžarska	488	3402	11	14	19	25	23	75
Nizozemska	150	1314	1	1	6	8	462	1780
Norveška	127	1468	3	3	-	-	13	15
Poljska	73	228	2	4	27	89	14	93
Portugalska	-	-	-	-	-	-	-	-
Romunija	-	-	-	-	-	-	33	424
Sovjetska zveza	3	8	-	-	-	-	6	12
Španija	4	17	-	-	-	-	1	3
Švedska	757	5190	1	1	1	2	7	11
Švica	47	337	7	7	4	22	26	60
Velika Britanija	105	916	7	7	-	-	67	272
ZR Nemčija	1008	8974	41	68	101	161	464	717
Druge evropske države	-	-	39	45	-	-	5	11
Izrael	6	14	-	-	-	-	4	4
Japonska	3	3	-	-	-	-	-	-
Turčija	-	-	-	-	-	-	-	-
Kanada	14	53	-	-	-	-	57	250
ZDA	68	211	-	-	10	24	103	258
Avstralija	3	3	-	-	-	-	3	3
Nova Zelandija	-	-	-	-	-	-	3	3
Druge neevropske države	29	141	74	1701	10	173	46	279

7-5. Gostje in prenočitve po republikah, pokrajinah in državah, po pomembnejših krajih v Republiki Sloveniji, 1988 (nadaljevanje)

	Šmarješke Toplice ¹⁾		Šoštanj		Titovo Velenje		Tolmin	
	gostje	prenočitve	gostje	prenočitve	gostje	prenočitve	gostje	prenočitve
SKUPAJ	7990	66209	373	8937	9647	19351	11677	53203
DOMAČI GOSTJE	6999	58041	373	8937	8373	17081	8531	41991
SR Bosna in Hercegovina	77	199	256	6624	2096	4734	1488	12503
SR Črna gora	1	3	1	23	128	198	44	118
Republika Hrvaška	272	1146	13	273	1041	2308	2107	7429
Republika Makedonija	10	18	-	-	258	393	117	1175
Republika Slovenija	6493	56232	63	1187	3006	6080	2941	9841
Republika Srbija	146	443	40	830	1844	3368	1834	10925
Območje R Srbije								
brez AP	130	368	40	830	1784	3182	685	1592
AP Kosovo	4	10	-	-	60	186	303	5480
AP Vojvodina	12	65	-	-	-	-	846	3853
TUJI GOSTJE	991	8168	-	-	1274	2270	3146	11212
Avstrija	267	1527	-	-	172	254	93	216
Belgija	14	38	-	-	21	53	12	18
Bolgarija	-	-	-	-	5	10	-	-
Češkoslovaška	3	11	-	-	41	70	14	29
Danska	-	-	-	-	53	88	68	272
Demokratična republika								
Nemčija	-	-	-	-	20	62	9	13
Finska	-	-	-	-	1	1	3	3
Francija	12	12	-	-	46	82	24	69
Grčija	1	2	-	-	-	-	1	5
Irska	-	-	-	-	-	-	1	1
Islandija	-	-	-	-	-	-	2	2
Italija	117	1097	-	-	281	468	1109	3956
Madžarska	6	6	-	-	19	24	131	201
Nizozemska	48	938	-	-	55	69	817	5417
Norveška	-	-	-	-	8	11	6	6
Poljska	-	-	-	-	19	66	50	52
Portugalska	-	-	-	-	-	-	-	-
Romunija	-	-	-	-	1	2	-	-
Sovjetska zveza	-	-	-	-	45	114	7	7
Španija	-	-	-	-	6	11	2	4
Švedska	8	22	-	-	6	9	8	8
Švica	5	25	-	-	4	20	21	35
Velika Britanija	3	21	-	-	40	71	358	358
ZR Nemčija	235	2288	-	-	370	651	353	459
Druge evropske države	-	-	-	-	14	20	7	7
Izrael	63	1057	-	-	7	9	9	9
Japonska	-	-	-	-	6	48	-	-
Turčija	-	-	-	-	2	5	-	-
Kanada	8	90	-	-	1	1	12	20
ZDA	178	801	-	-	14	19	21	32
Avstralija	-	-	-	-	4	9	-	-
Nova Zelandija	2	14	-	-	-	-	-	-
Druge neevropske države	21	219	-	-	13	23	8	13

1) Vključeno tudi naselje Brezovica.

7-5. Gostje in prenočitve po republikah, pokrajinah in državah, po pomembnejših krajih v Republiki Sloveniji, 1988 (nadaljevanje)

	Topolšica		Trbovlje		Trebnje		Trojane	
	gostje	prenočitve	gostje	prenočitve	gostje	prenočitve	gostje	prenočitve
SKUPAJ	9108	51375	2847	10412	7105	8702	3274	5286
DOMAČI GOSTJE	7221	41466	2679	9751	2766	4325	3201	4091
SR Bosna in Hercegovina	470	1842	651	2555	882	1800	321	354
SR Črna gora	33	46	27	35	97	97	19	20
Republika Hrvaška	1126	3146	629	4027	424	588	290	310
Republika Makedonija	43	74	110	242	179	209	46	46
Republika Slovenija	4831	34880	769	1703	311	475	1977	2736
Republika Srbija	718	1478	493	1189	873	1156	548	625
Območje ,R Srbije								
brez AP	718	1478	434	944	819	1063	548	625
AP Kosovo	-	-	29	207	50	89	-	-
AP Vojvodina	-	-	30	38	4	4	-	-
TUJI GOSTJE	1887	9909	168	661	4339	4377	1073	1195
Avstrija	1194	7496	39	75	116	116	187	202
Belgija	22	44	2	2	122	122	6	14
Bolgarija	4	16	-	-	12	12	-	-
Češkoslovaška	38	58	12	40	16	16	11	11
Danska	13	42	1	1	28	28	8	8
Demokratska republika Nemčija	2	2	5	13	-	-	-	-
Finska	-	-	-	-	11	11	11	11
Francija	3	4	1	6	187	187	27	29
Grčija	4	4	-	-	328	335	9	9
Irska	-	-	-	-	4	4	-	-
Islandija	-	-	-	-	-	-	-	-
Italija	129	316	17	66	483	503	408	412
Madžarska	46	107	-	-	16	16	82	83
Nizozemska	109	385	5	26	470	470	22	22
Norveška	2	2	-	-	6	6	10	10
Poljska	12	37	28	231	16	16	7	7
Portugalska	-	-	-	-	1	1	2	2
Romunija	-	-	1	1	15	15	2	2
Sovjetska zveza	40	80	8	26	-	-	4	8
Španija	1	2	-	-	8	8	2	2
Švedska	-	-	2	2	100	100	13	13
Švica	8	51	-	-	130	130	20	20
Velika Britanija	16	48	4	14	61	61	13	13
ZR Nemčija	220	1113	35	140	1737	1748	120	207
Druge evropske države	-	-	-	-	-	-	-	-
Izrael	2	52	-	-	2	2	7	7
Japonska	2	3	-	-	-	-	-	-
Turčija	4	4	1	3	395	395	47	47
Kanada	1	7	-	-	4	4	4	4
ZDA	4	5	1	4	54	54	32	33
Avstralija	2	15	5	10	-	-	3	3
Nova Zelandija	-	-	-	-	-	-	-	-
Druge neevropske države	9	16	1	1	17	17	16	16

7-5. Gostje in prenočitve po republikah, pokrajinah in državah, po pomembnejših krajih v Republiki Sloveniji, 1988 (nadaljevanje)

	Tržič		Varpolje		Vipava		Vrhnika	
	gostje	prenočitve	gostje	prenočitve	gostje	prenočitve	gostje	prenočitve
SKUPAJ	321	1177	959	5217	280	293	5416	7373
DOMAČI GOSTJE	265	1099	33	146	244	254	3731	5407
SR Bosna in Hercegovina	100	649	1	4	38	40	896	1344
SR Črna gora	6	7	-	-	2	2	47	75
Republika Hrvaška	47	211	5	19	46	46	764	1265
Republika Makedonija	12	42	2	18	5	7	145	189
Republika Slovenija	40	90	21	79	42	42	598	840
Republika Srbija	60	100	4	26	111	117	1281	1694
Območje R Srbije								
brez AP	40	79	3	20	78	84	1071	1403
AP Kosovo	17	18	-	-	8	8	114	129
AP Vojvodina	3	3	1	6	25	25	96	162
TUJI GOSTJE	56	78	926	5071	36	39	1685	1966
Avstrija	10	10	56	91	14	14	96	108
Belgija	8	8	91	622	-	-	45	48
Bolgarija	-	-	-	-	-	-	-	-
Češkoslovaška	-	-	3	6	-	-	4	4
Danska	-	-	-	-	-	-	14	14
Demokratska republika Nemčija	14	14	-	-	-	-	11	21
Finska	-	-	-	-	-	-	-	-
Francija	-	-	2	28	-	-	97	103
Grčija	-	-	-	-	-	-	5	5
Irska	-	-	-	-	-	-	6	6
Islandija	-	-	-	-	-	-	-	-
Italija	1	1	3	9	7	7	580	632
Madžarska	2	2	-	-	3	3	34	40
Nizozemska	7	7	481	3002	-	-	136	142
Norveška	-	-	-	-	-	-	16	18
Poljska	2	2	-	-	-	-	10	12
Portugalska	-	-	-	-	-	-	-	-
Romunija	-	-	-	-	-	-	-	-
Sovjetska zveza	-	-	-	-	-	-	6	6
Španija	-	-	-	-	-	-	15	15
Švedska	2	2	-	-	-	-	61	61
Švica	-	-	1	2	1	1	21	23
Velika Britanija	-	-	16	39	-	-	17	23
ZR Nemčija	8	16	273	1272	9	12	386	407
Druge evropske države	-	-	-	-	-	-	-	-
Izrael	-	-	-	-	-	-	31	34
Japonska	-	-	-	-	-	-	4	4
Turčija	-	-	-	-	-	-	14	14
Kanada	-	-	-	-	2	2	9	9
ZDA	-	-	-	-	-	-	28	31
Avstralija	-	-	-	-	-	-	9	9
Nova Zelandija	-	-	-	-	-	-	-	-
Druge neevropske države	2	16	-	-	-	-	30	177

7-5. Gostje in prenočitve po republikah, pokrajinah in državah, po pomembnejših krajih v Republiki Sloveniji, 1988 (nadaljevanje)

	Zagorje ob Savi		Zavrtače		Zreče		Žalec	
	gostje	prenočitve	gostje	prenočitve	gostje	prenočitve	gostje	prenočitve
SKUPAJ	208	4240	524	2479	5049	9672	6508	12796
DOMAČI GOSTJE	208	4240	432	2339	3972	7146	5366	10496
SR Bosna in Hercegovina	96	2152	153	1079	229	421	845	1803
SR Črna gora	-	-	-	-	9	11	146	232
Republika Hrvaška	91	1856	63	437	702	1693	1304	3138
Republika Makedonija	-	-	1	1	77	94	125	198
Republika Slovenija	1	5	191	776	1747	2961	1733	3057
Republika Srbija	20	227	24	46	1208	1966	1213	2068
Območje R Srbije	-	-	-	-	-	-	-	-
brez AP	-	-	23	41	1182	1820	897	1420
AP Kosovo	20	227	1	5	26	146	89	113
AP Vojvodina	-	-	-	-	-	-	227	535
TUJI GOSTJE	-	-	92	140	1077	2526	1142	2300
Avstrija	-	-	-	-	134	184	127	207
Belgija	-	-	-	-	2	2	7	10
Bolgarija	-	-	-	-	-	-	4	4
Češkoslovaška	-	-	-	-	16	34	48	152
Danska	-	-	-	-	-	-	6	6
Demokratična republika	-	-	-	-	-	-	-	-
Nemčija	-	-	18	34	21	86	7	15
Finska	-	-	-	-	-	-	6	13
Francija	-	-	12	12	145	683	94	333
Grčija	-	-	-	-	-	-	10	10
Irska	-	-	-	-	-	-	-	-
Islandija	-	-	-	-	-	-	-	-
Italija	-	-	24	28	78	164	227	362
Madžarska	-	-	2	2	2	2	77	84
Nizozemska	-	-	8	24	5	9	17	34
Norveška	-	-	-	-	-	-	11	24
Poljska	-	-	-	-	16	19	3	3
Portugalska	-	-	-	-	-	-	-	-
Romunija	-	-	-	-	22	121	25	64
Sovjetska zveza	-	-	-	-	18	36	1	1
Španija	-	-	-	-	-	-	-	-
Švedska	-	-	-	-	13	13	29	57
Švica	-	-	7	7	18	47	29	73
Velika Britanija	-	-	2	2	268	323	30	57
ZR Nemčija	-	-	15	26	212	545	321	682
Druge evropske države	-	-	-	-	67	169	3	6
Izrael	-	-	-	-	-	-	4	4
Japonska	-	-	-	-	-	-	3	3
Turčija	-	-	1	2	-	-	2	2
Kanada	-	-	-	-	2	2	8	16
ZDA	-	-	-	-	9	26	18	33
Avstralija	-	-	3	3	-	-	6	8
Nova Zelandija	-	-	-	-	-	-	-	-
Druge neevropske države	-	-	-	-	29	61	19	37

7-6. Gostje in prenočitve po republikah, pokrajinah in državah, po pomembnejših krajih v Republiki Sloveniji, 1989

	Ajdovščina		Ankaran		Banovci		Bled ¹⁾	
	gostje	prenočitve	gostje	prenočitve	gostje	prenočitve	gostje	prenočitve
SKUPAJ	10188	14452	29935	217691	2834	23465	155969	615876
DOMAČI GOSTJE	8103	11595	14615	109094	1554	15248	45478	158709
SR Bosna in Hercegovina	1228	1779	228	589	39	178	4056	10899
SR Črna gora	71	79	111	212	1	10	351	1374
Republika Hrvaška	1650	2271	819	1906	115	1294	15591	53952
Republika Makedonija	166	186	100	463	1	1	732	2212
Republika Slovenija	2209	4016	11676	95770	1385	13647	15258	50731
Republika Srbija	2779	3264	1681	10154	13	118	9490	39541
Območje R Srbije brez AP	1953	2270	1681	10154	12	112	8089	32198
AP Kosovo	331	391	-	-	-	-	228	516
AP Vojvodina	495	603	-	-	1	6	1173	6827
TUJI GOSTJE	2085	2857	15320	108597	1280	8217	110491	457167
Avstrija	159	251	1147	6040	697	4421	7683	12972
Belgija	24	55	1189	9112	7	18	2182	7010
Bolgarija	3	3	-	-	-	-	59	480
Češkoslovaška	7	11	162	1388	2	2	271	1738
Danska	14	14	584	6132	8	22	555	1624
Demokratična republika Nemčija	1	3	-	-	-	-	208	1469
Finska	7	8	5	5	-	-	727	3572
Francija	144	170	845	2152	2	2	2447	6108
Grčija	11	11	2	8	-	-	142	571
Irska	5	5	13	45	-	-	154	724
Islandija	-	-	-	-	-	-	151	398
Italija	1019	1383	2127	21638	11	28	17317	45298
Madžarska	47	52	33	127	47	118	559	1128
Nizozemska	55	57	2846	24842	2	10	6853	30694
Norveška	11	11	100	533	17	27	239	649
Poljska	8	8	26	143	5	41	102	231
Portugalska	3	14	14	35	-	-	27	134
Romunija	4	4	-	-	-	-	36	326
Sovjetska zveza	-	-	57	611	-	-	308	1551
Španija	41	41	17	95	-	-	1164	3172
Švedska	47	54	1736	10203	-	-	1973	9415
Švica	50	51	108	458	17	25	1168	5876
Velika Britanija	22	25	637	5536	-	-	28072	217415
ZR Nemčija	317	497	2780	16721	459	3497	18316	51295
Druge evropske države	-	-	824	2625	6	6	177	638
Izrael	26	26	6	6	-	-	5273	11932
Japonska	1	1	-	-	-	-	365	753
Turčija	8	8	1	2	-	-	38	81
Kanada	15	17	5	40	-	-	1125	3743
ZDA	22	22	52	88	-	-	10012	27944
Avstralija	6	12	4	12	-	-	994	2249
Nova Zelandija	-	-	-	-	-	-	508	1226
Druge neevropske države	18	43	-	-	-	-	1286	4751

1) Vključena tudi naselja: Ribno, Spodnje Gorje, Zasip, Zgornje Gorje.

7-6. Gostje in prenočitve po republikah, pokrajinah in državah, po pomembnejših krajih v Republiki Sloveniji, 1989 (nadaljevanje)

	Bohinj ¹⁾		Bohinjska Bistrica		Bovec ²⁾		Brestnica	
	gostje	prenočitve	gostje	prenočitve	gostje	prenočitve	gostje	prenočitve
SKUPAJ	75765	265949	10328	42311	28520	146239	6937	9883
DOMAČI GOSTJE	47305	134096	7426	31390	11668	46038	1041	1835
SR Bosna in Hercegovina	1039	2111	33	244	164	2199	101	253
SR Črna gora	12	22	8	34	2	2	2	4
Republika Hrvaška	11217	35335	645	2067	2742	13763	136	401
Republika Makedonija	348	694	5	38	8	10	22	26
Republika Slovenija	33362	93365	6636	28611	8363	28165	727	1059
Republika Srbija	1327	2569	99	396	389	1899	53	92
Območje R Srbije								
brez AP	785	1747	96	387	377	1864	53	92
AP Kosovo	29	120	3	9	7	12	-	-
AP Vojvodina	513	702	-	-	5	23	-	-
TUJI GOSTJE	28460	131853	2902	10921	16852	100201	5896	8048
Avstrija	2090	4720	84	303	1301	2990	257	454
Belgija	900	4317	106	491	201	720	242	369
Bolgarija	4	4	48	137	-	-	-	-
Češkoslovaška	189	517	-	-	371	2350	141	168
Danska	131	304	2	8	183	843	123	151
Demokratična republika Nemčija	157	658	-	-	82	593	5	5
Finska	85	307	-	-	15	26	51	56
Francija	470	1250	113	364	169	675	201	236
Grčija	14	23	-	-	-	-	21	22
Irska	36	216	6	14	12	52	-	-
Islandija	-	-	-	-	-	-	-	-
Italija	5106	15417	916	2895	3017	12378	432	735
Madžarska	74	204	35	100	67	331	180	252
Nizozemska	4128	17180	361	2099	2869	23392	873	1447
Norveška	19	26	-	-	50	112	9	25
Poljska	13	34	18	80	9	17	264	357
Portugalska	2	8	-	-	1	11	-	-
Romunija	5	10	-	-	-	-	2	2
Sovjetska zveza	56	134	-	-	9	44	6	6
Španija	49	59	21	55	29	91	89	101
Švedska	119	347	7	21	199	888	98	141
Švica	155	370	18	102	151	478	48	89
Velika Britanija	6449	52525	87	318	3814	34274	265	313
ZR Nemčija	7311	31229	1016	3818	4070	19506	2479	2982
Druge evropske države	110	277	-	-	6	18	8	16
Izrael	86	118	39	60	38	39	3	3
Japonska	4	10	-	-	4	7	-	-
Turčija	7	14	1	1	1	3	8	8
Kanada	59	135	-	-	17	25	6	11
ZDA	404	922	20	46	97	144	16	16
Avstralija	30	52	1	2	29	122	28	28
Nova Zelandija	35	69	2	4	5	7	10	13
Druge neevropske države	163	397	1	3	36	65	31	42

1) Vključena naselja: Polje, Ribčev Laz, Srednja vas v Bohinju, Stara Fužina, Studor v Bohinju, Ukanc.

2) Vključeno tudi naselje Čezsoča.

7-6. Gostje in prenočitve po republikah, pokrajinah in državah, po pomembnejših krajih v Republiki Sloveniji, 1989 (nadaljevanje)

	Brežice		Celje		Cerkno		Čatež ob Savi	
	gostje	prenočitve	gostje	prenočitve	gostje	prenočitve	gostje	prenočitve
SKUPAJ	2537	10730	29228	66440	4549	18118	67442	334374
DOMAČI GOSTJE	2346	10470	23245	53101	2428	7512	52798	296471
SR Bosna in Hercegovina	389	1110	4763	14847	214	858	2119	3199
SR Črna gora	16	119	404	758	1	1	326	367
Republika Hrvaška	518	3577	4788	10374	478	1577	5570	19044
Republika Makedonija	129	380	847	2413	7	7	790	956
Republika Slovenija	841	4304	5576	10373	1606	4844	38986	265129
Republika Srbija	453	980	6867	14336	122	225	5007	7776
Območje, R Srbije								
brez - AP	199	479	6656	14045	109	179	3442	5658
AP Kosovo	91	159	78	86	-	-	749	866
AP Vojvodina	163	342	133	205	13	46	816	1252
TUJI GOSTJE	191	260	5983	13339	2121	10606	14644	37903
Avstrija	11	15	895	1695	84	477	796	3190
Belgija	5	5	210	1177	64	404	439	1034
Bolgarija	8	8	15	17	7	18	61	61
Češkoslovaška	2	4	250	809	8	8	33	43
Danska	-	-	10	12	100	602	85	204
Demokratična republika								
Nemčija	-	-	200	406	-	-	62	179
Finska	-	-	8	8	-	-	68	86
Francija	16	24	94	243	9	21	1116	1359
Grčija	-	-	7	9	-	-	593	717
Irska	-	-	8	8	-	-	7	9
Islandija	-	-	-	-	-	-	6	9
Italija	45	61	1116	2488	648	1544	2262	3156
Madžarska	-	-	229	347	-	-	37	51
Nizozemska	-	-	339	1696	528	3781	1470	4387
Norveška	8	12	24	39	212	1294	26	28
Poljska	-	-	45	70	-	-	66	88
Portugalska	-	-	-	-	-	-	19	19
Romunija	1	1	30	118	-	-	27	28
Sovjetska zveza	10	20	114	305	1	1	30	33
Španija	-	-	7	7	-	-	644	1024
Švedska	-	-	88	183	5	11	214	754
Švica	6	6	112	254	15	34	229	429
Velika Britanija	-	-	48	96	185	967	172	336
ZR Nemčija	72	81	1794	2804	229	1365	4524	11477
Druge evropske države	-	-	13	15	9	43	51	131
Izrael	-	-	9	11	-	-	683	7255
Japonska	2	6	17	17	-	-	-	-
Turčija	2	12	30	40	-	-	539	551
Kanada	-	-	35	73	-	-	40	106
ZDA	2	2	99	110	13	23	150	699
Avstralija	-	-	13	14	-	-	22	31
Nova Zelandija	-	-	-	-	-	-	16	19
Druge neevropske države	1	3	124	268	4	13	157	410

7-6. Gostje in prenočitve po republikah, pokrajinah in državah, po pomembnejših krajih v Republiki Sloveniji, 1989 (nadaljevanje)

	Črna na Koroškem		Črni vrh		Črnomelj		Dobrna	
	gostje	prenočitve	gostje	prenočitve	gostje	prenočitve	gostje	prenočitve
SKUPAJ	1384	4993	2943	8794	3445	9296	14456	149078
DOMAČI GOSTJE	825	3647	1808	3634	2883	7659	11128	107905
SR Bosna in Hercegovina	34	64	41	74	846	4071	152	862
SR Črna gora	1	1	-	-	4	5	13	36
Republika Hrvaška	359	1270	318	1214	429	934	637	4523
Republika Makedonija	8	12	16	16	33	57	68	233
Republika Slovenija	367	2222	1242	2097	1153	1886	9791	99855
Republika Srbija	56	78	191	233	418	706	467	2396
Območje R Srbije								
brez AP	47	62	191	233	418	706	353	1381
AP Kosovo	9	16	-	-	-	-	-	-
AP Vojvodina	-	-	-	-	-	-	114	1015
TUJI GOSTJE	559	1346	1135	5160	562	1637	3328	41173
Avstrija	4	4	24	40	17	17	398	2524
Belgija	355	937	5	25	2	2	5	5
Bolgarija	-	-	-	-	-	-	-	-
Češkoslovaška	-	-	-	-	2	8	18	25
Danska	-	-	4	4	3	3	2	3
Demokratična republika								
Nemčija	-	-	-	-	188	865	4	4
Finska	-	-	-	-	-	-	458	6373
Francija	-	-	-	-	10	10	4	28
Grčija	-	-	-	-	-	-	1	2
Irska	-	-	-	-	-	-	-	-
Islandija	-	-	-	-	-	-	-	-
Italija	29	76	713	2690	191	497	185	1287
Madžarska	-	-	2	2	7	10	6	42
Nizozemska	147	235	330	2286	1	1	6	31
Norveška	-	-	-	-	1	2	-	-
Poljska	-	-	-	-	-	-	1	3
Portugalska	-	-	-	-	-	-	-	-
Romunija	-	-	-	-	-	-	-	-
Sovjetska zveza	-	-	-	-	-	-	4	7
Španija	-	-	-	-	-	-	-	-
Švedska	3	19	4	4	4	4	7	30
Švica	-	-	5	6	-	-	11	57
Velika Britanija	2	10	5	5	3	4	15	69
ZR Nemčija	17	52	36	91	98	167	2126	29827
Druge evropske države	-	-	-	-	2	2	4	19
Izrael	-	-	-	-	-	-	40	636
Japonska	-	-	-	-	-	-	2	2
Turčija	-	-	-	-	2	4	3	3
Kanada	-	-	5	5	5	7	4	63
ZDA	2	13	2	2	23	30	12	71
Avstralija	-	-	-	-	-	-	-	-
Nova Zelandija	-	-	-	-	-	-	-	-
Druge neevropske države	-	-	-	-	3	4	11	61

7-6. Gostje in prenočitve po republikah, pokrajinah in državah, po pomembnejših krajih v Republiki Sloveniji, 1989 (nadaljevanje)

	Dolenjske Toplice		Domžale		Dovje-Mojstrana		Dravograd	
	gostje	prenočitve	gostje	prenočitve	gostje	prenočitve	gostje	prenočitve
SKUPAJ	9788	73098	245	624	17424	38228	1052	7969
DOMAČI GOSTJE	7987	64051	229	575	12895	33245	1011	7920
SR Bosna in Hercegovina	169	902	68	142	1099	14675	384	4229
SR Črna gora	16	149	5	5	7	39	2	3
Republika Hrvaška	375	2189	35	93	1235	1960	257	3004
Republika Makedonija	10	42	6	10	95	128	13	13
Republika Slovenija	7283	59854	63	214	10056	15888	222	359
Republika Srbija	134	915	52	111	403	555	133	312
Območje R Srbije								
brez AP	107	751	15	21	369	470	106	274
AP Kosovo	12	144	22	52	15	59	23	33
AP Vojvodina	15	20	15	38	19	26	4	5
TUJI GOSTJE	1801	9047	16	49	4529	4983	41	49
Avstrija	222	1389	3	3	1151	1272	13	15
Belgija	20	22	-	-	142	142	-	-
Bolgarija	-	-	-	-	1	1	-	-
Češkoslovaška	11	13	-	-	269	312	2	8
Danska	2	4	-	-	21	23	-	-
Demokratična republika								
Nemčija	1	2	-	-	19	19	2	2
Finska	-	-	-	-	8	8	-	-
Francija	18	151	-	-	77	77	-	-
Grčija	-	-	-	-	34	34	-	-
Irska	3	5	-	-	11	12	-	-
Islandija	-	-	-	-	-	-	-	-
Italija	460	2375	6	12	433	501	1	1
Madžarska	3	3	-	-	27	116	-	-
Nizozemska	418	3282	-	-	443	452	-	-
Norveška	4	4	-	-	8	8	-	-
Poljska	1	1	-	-	2	3	-	-
Portugalska	-	-	-	-	-	-	-	-
Romunija	-	-	-	-	-	-	-	-
Sovjetska zveza	27	70	1	22	-	-	-	-
Španija	12	12	-	-	22	28	-	-
Švedska	1	1	-	-	36	36	-	-
Švica	9	15	-	-	121	123	4	4
Velika Britanija	17	43	-	-	137	146	7	7
ZR Nemčija	515	1398	6	12	1486	1587	9	9
Druge evropske države	-	-	-	-	1	1	-	-
Izrael	-	-	-	-	20	20	-	-
Japonska	2	8	-	-	1	1	-	-
Turčija	1	1	-	-	13	13	3	3
Kanada	7	43	-	-	18	18	-	-
ZDA	31	67	-	-	17	19	-	-
Avstralija	4	22	-	-	5	5	-	-
Nova Zelandija	-	-	-	-	2	2	-	-
Druge neevropske države	12	116	-	-	4	4	-	-

7-6. Gostje in prenočitve po republikah, pokrajinah in državah, po pomembnejših krajih v Republiki Sloveniji, 1989 (nadaljevanje)

	Gornja Radgona		Gornji Grad		Gozd Martuljek		Grosuplje	
	gostje	prenočitve	gostje	prenočitve	gostje	prenočitve	gostje	prenočitve
SKUPAJ	4142	12019	613	1704	25734	57000	18643	21647
DOMAČI GOSTJE	3845	11641	536	1473	10040	27709	11082	13895
SR Bosna in Hercegovina	1024	6159	1	1	1032	1197	3068	3295
SR Črna gora	12	24	-	-	106	115	238	280
Republika Hrvaška	626	1693	152	603	1884	3796	1748	2438
Republika Makedonija	79	115	1	1	349	837	411	468
Republika Slovenija	1427	2271	338	739	4972	19304	2851	4362
Republika Srbija	677	1379	44	129	1679	2460	2766	3052
Območje R Srbije								
brez AP	475	932	31	91	1548	2203	1951	2217
AP Kosovo	70	242	13	38	65	68	407	412
AP Vojvodina	132	205	-	-	84	189	408	423
TUJI GOSTJE	297	378	77	231	15694	29291	7561	7752
Avstrija	116	153	4	4	352	634	102	102
Belgija	4	16	3	6	765	1087	240	240
Bolgarija	1	1	-	-	6	6	51	51
Češkoslovaška	3	3	-	-	259	1196	7	7
Danska	-	-	-	-	265	344	8	8
Demokratska republika Nemčija	-	-	-	-	22	42	-	-
Finska	-	-	-	-	37	64	3	3
Francija	-	-	-	-	466	656	414	430
Grčija	7	7	-	-	280	280	541	542
Irska	-	-	-	-	4	9	-	-
Islandija	-	-	-	-	-	-	-	-
Italija	30	35	23	45	1664	4865	1565	1605
Madžarska	12	13	-	-	22	28	61	61
Nizozemska	9	9	-	-	2653	3834	254	254
Norveška	-	-	-	-	59	86	18	18
Poljska	5	5	-	-	12	28	72	90
Portugalska	-	-	-	-	2	2	-	-
Romunija	-	-	-	-	2	2	4	4
Sovjetska zveza	-	-	-	-	7	7	41	95
Španija	-	-	11	11	84	142	2	2
Švedska	-	-	-	-	271	338	45	45
Švica	2	2	-	-	104	141	126	133
Velika Britanija	4	4	-	-	1174	5373	78	78
ZR Nemčija	61	70	34	163	6403	8818	3508	3537
Druge evropske države	-	-	-	-	53	63	43	43
Izrael	-	-	-	-	187	532	6	6
Japonska	-	-	-	-	6	14	-	-
Turčija	21	21	-	-	152	156	193	193
Kanada	7	12	-	-	34	79	19	19
ZDA	3	3	-	-	179	240	39	59
Avstralija	-	-	-	-	2	2	4	4
Nova Zelandija	-	-	-	-	8	16	-	-
Druge neevropske države	12	24	2	2	160	207	117	123

7-6. Gostje in prenočitve po republikah, pokrajinah in državah, po pomembnejših krajih v Republiki Sloveniji, 1989 (nadaljevanje)

	Hrastnik		Idrija		Ilirska Bistrica		Izlake	
	gostje	prenočitve	gostje	prenočitve	gostje	prenočitve	gostje	prenočitve
SKUPAJ	1689	5469	2786	5841	6953	11613	3988	11528
DOMAČI GOSTJE	1481	4880	1887	4065	4017	7663	3300	9489
SR Bosna in Hercegovina	490	2484	319	1058	693	1194	365	433
SR Črna gora	12	23	39	76	195	439	25	26
Republika Hrvaška	225	677	477	1273	976	1696	759	1775
Republika Makedonija	44	73	24	28	190	477	40	65
Republika Slovenija	284	333	749	1280	1152	2396	1801	6604
Republika Srbija	426	1290	279	350	811	1461	310	586
Območje R Srbije								
brez AP	364	1198	208	264	607	1069	291	550
AP Kosovo	12	33	23	25	67	134	6	23
AP Vojvodina	50	59	48	61	137	258	13	13
TUJI GOSTJE	208	589	899	1776	2936	3950	688	2039
Avstrija	38	82	62	118	222	284	171	471
Belgija	6	6	2	2	102	115	5	5
Bolgarija	-	-	-	-	-	-	5	11
Češkoslovaška	6	18	6	10	6	19	4	8
Danska	2	4	13	19	27	41	4	6
Demokratična republika								
Nemčija	3	10	5	5	3	3	8	29
Finska	-	-	-	-	16	16	2	2
Francija	24	30	4	4	126	146	15	73
Grčija	-	-	59	362	-	-	6	6
Irska	-	-	3	6	2	2	-	-
Islandija	-	-	-	-	-	-	-	-
Italija	57	152	506	872	884	1419	79	270
Madžarska	5	5	4	12	14	27	16	37
Nizozemska	9	14	7	7	140	151	9	47
Norveška	-	-	-	-	11	12	-	-
Poljska	-	-	-	-	13	13	5	7
Portugalska	-	-	-	-	-	-	-	-
Romunija	-	-	1	1	-	-	-	-
Sovjetska zveza	-	-	6	21	3	3	1	1
Španija	1	2	3	4	11	11	-	-
Švedska	-	-	13	13	82	116	2	2
Švica	4	6	19	24	36	44	8	16
Velika Britanija	4	10	16	20	30	36	24	96
ZR Nemčija	32	60	137	213	1127	1367	232	676
Druge evropske države	-	-	1	1	-	-	5	15
Izrael	-	-	4	6	34	42	5	7
Japonska	-	-	-	-	-	-	-	-
Turčija	-	-	-	-	-	-	6	6
Kanada	-	-	3	3	3	3	33	116
ZDA	6	6	25	53	37	73	12	36
Avstralija	-	-	-	-	3	3	4	7
Nova Zelandija	-	-	-	-	-	-	-	-
Druge neevropske države	11	184	-	-	4	4	27	89

7-6. Gostje in prenočitve po republikah, pokrajinah in državah, po pomembnejših krajih v Republiki Sloveniji, 1989 (nadaljevanje)

	Izola		Jesenice		Jezersko		Kamnik	
	gostje	prenočitve	gostje	prenočitve	gostje	prenočitve	gostje	prenočitve
SKUPAJ	59172	270400	11740	20624	4168	13751	421	1081
DOMAČI GOSTJE	25370	101237	8908	17009	3361	11246	64	291
SR Bosna in Hercegovina	1320	2784	2458	8233	156	2149	13	112
SR Črna gora	110	230	108	118	-	-	-	-
Republika Hrvaška	4315	7984	734	1065	583	2830	9	38
Republika Makedonija	280	646	262	530	1	2	1	2
Republika Slovenija	13936	76626	681	1140	2512	5727	31	116
Republika Srbija	5409	12967	4665	5923	109	538	10	23
Območje R Srbije								
brez AP	5347	12697	4256	5442	107	514	7	7
AP Kosovo	20	76	339	403	-	-	3	16
AP Vojvodina	42	194	70	78	2	24	-	-
TUJI GOSTJE	33802	169163	2832	3615	807	2505	357	790
Avstrija	2103	6450	293	563	228	499	18	28
Belgija	6395	29815	165	238	18	77	9	19
Bolgarija	2	6	4	5	-	-	-	-
Češkoslovaška	181	854	57	62	36	40	7	7
Danska	393	2158	35	35	4	4	2	2
Demokratična republika Nemčija	61	288	-	-	-	-	-	-
Finska	95	237	6	6	-	-	-	-
Francija	954	2916	135	138	-	-	26	68
Grčija	13	67	48	51	-	-	8	16
Irska	15	49	-	-	-	-	-	-
Islandija	4	4	-	-	-	-	-	-
Italija	6822	15404	322	417	242	1097	17	49
Madžarska	585	1122	54	110	4	4	4	7
Nizozemska	5187	37790	405	448	46	232	207	500
Norveška	186	738	21	21	-	-	-	-
Poljska	238	484	13	13	-	-	-	-
Portugalska	33	45	-	-	-	-	-	-
Romunija	3	3	4	4	-	-	-	-
Sovjetska zveza	64	2790	5	15	-	-	-	-
Španija	250	418	10	10	-	-	1	1
Švedska	1049	4939	54	55	-	-	-	-
Švica	804	5866	33	49	2	2	-	-
Velika Britanija	494	3631	69	75	17	27	13	37
ZR Nemčija	7273	51940	815	857	186	472	37	48
Druge evropske države	52	79	8	10	4	4	-	-
Izrael	33	35	4	4	16	31	4	4
Japonska	1	2	-	-	-	-	-	-
Turčija	81	109	128	187	-	-	-	-
Kanada	22	86	8	8	-	-	2	2
ZDA	146	323	24	24	4	16	1	1
Avstralija	33	33	6	12	-	-	-	-
Nova Zelandija	7	7	6	7	-	-	-	-
Druge neevropske države	223	475	100	191	-	-	1	1

7-6. Gostje in prenočitve po republikah, pokrajinah in državah, po pomembnejših krajih v Republiki Sloveniji, 1989 (nadaljevanje)

	Kamniška Bistrica ¹⁾		Kobarid		Kočevje		Koper	
	gostje	prenočitve	gostje	prenočitve	gostje	prenočitve	gostje	prenočitve
SKUPAJ	9016	24027	4302	11503	4988	9081	72391	150549
DOMAČI GOSTJE	8486	22749	2519	5904	3397	6450	52417	87923
SR Bosna in Hercegovina	22	25	213	2019	574	808	5181	11456
SR Črna gora	1	1	12	20	77	95	436	929
Republika Hrvaška	244	408	953	1867	698	1772	9232	19308
Republika Makedonija	30	142	38	77	74	82	638	1175
Republika Slovenija	8109	22055	1024	1526	1224	2834	17648	28042
Republika Srbija	80	118	279	395	750	859	19282	27013
Območje R Srbije								
brez AP	56	58	243	343	750	859	18994	25957
AP Kosovo	4	4	2	2	-	-	120	460
AP Vojvodina	20	56	34	50	-	-	168	596
TUJI GOSTJE	530	1278	1783	5599	1591	2631	19974	62626
Avstrija	119	136	103	118	293	534	1244	2162
Belgija	4	6	9	9	16	20	6292	32730
Bolgarija	-	-	-	-	2	4	41	76
Češkoslovaška	36	40	8	64	5	9	102	150
Danska	-	-	-	-	6	6	789	5526
Demokratična republika								
Nemčija	2	2	2	2	41	57	51	134
Finska	-	-	-	-	1	1	55	68
Francija	11	51	15	23	29	29	539	816
Grčija	-	-	-	-	-	-	25	34
Irska	4	9	1	1	-	-	14	26
Islandija	-	-	-	-	-	-	3	3
Italija	67	162	534	842	317	466	5297	7785
Madžarska	2	2	2	4	7	7	566	2059
Nizozemska	24	24	210	1318	69	109	462	1196
Norveška	-	-	-	-	6	6	118	268
Poljska	1	1	6	14	2	2	108	125
Portugalska	-	-	-	-	-	-	35	60
Romunija	3	4	-	-	-	-	20	26
Sovjetska zveza	6	24	2	2	37	68	68	169
Španija	-	-	-	-	1	1	108	142
Švedska	-	-	25	30	10	12	339	1229
Švica	2	2	13	22	19	19	246	378
Velika Britanija	27	35	637	2878	17	41	158	456
ZR Nemčija	215	680	183	215	585	973	1622	3571
Druge evropske države	-	-	-	-	-	-	264	602
Izrael	-	-	2	2	12	12	77	115
Japonska	-	-	-	-	-	-	20	20
Turčija	-	-	-	-	2	2	56	71
Kanada	3	3	9	23	17	42	69	109
ZDA	1	1	13	19	77	182	199	279
Avstralija	-	-	-	-	6	6	69	98
Nova Zelandija	-	-	-	3	-	-	38	87
Druge neevropske države	3	96	9	10	14	23	880	2056

1) Vključena tudi Velika planina.

7-6. Gostje in prenočitve po republikah, pokrajinah in državah, po pomembnejših krajih v Republiki Sloveniji, 1989 (nadaljevanje)

	Kollje		Kozina		Kranj		Kranjska Gora	
	gostje	prenočitve	gostje	prenočitve	gostje	prenočitve	gostje	prenočitve
SKUPAJ	2 222	4936	28055	36084	32410	67385	104841	445964
DOMAČI GOSTJE	1495	3473	14366	21553	22163	51333	52146	198558
SR Bosna in Hercegovina	172	335	2189	5800	3710	9541	2542	4631
SR Črna gora	12	19	252	369	449	1081	400	768
Republika Hrvaška	419	1362	8335	10307	4019	10242	10821	30631
Republika Makedonija	22	30	115	240	941	1937	616	934
Republika Slovenija	525	1031	621	1488	4345	11093	27405	107104
Republika Srbija	345	696	2854	3349	8699	17439	10362	54490
Območje .R Srbije brez AP	320	652	2545	2903	7781	15432	4233	9708
AP Kosovo	3	8	47	73	687	1611	45	50
AP Vojvodina	22	36	262	373	231	396	6084	44732
TUJI GOSTJE	727	1463	13689	14531	10247	16052	52695	247406
Avstrija	54	82	222	238	709	1109	1096	2174
Belgija	175	673	485	550	314	363	2045	3368
Bolgarija	-	-	76	76	23	51	42	159
Češkoslovaška	5	5	18	18	68	179	208	317
Danska	4	4	143	145	64	71	511	2795
Demokratska republika Nemčija	2	2	39	39	37	49	111	143
Finska	-	-	9	9	24	25	427	2880
Francija	5	9	2572	2655	245	578	494	1758
Grčija	1	1	36	36	53	53	157	227
Irska	2	3	5	5	9	16	118	797
Islandija	-	-	-	-	-	-	-	-
Italija	20	32	3927	4231	1629	2886	8630	35961
Madžarska	2	2	656	691	61	112	325	819
Nizozemska	233	247	907	1008	3148	3689	4572	24082
Norveška	3	3	50	51	43	45	84	216
Poljska	4	8	102	105	110	264	20	147
Portugalska	-	-	42	46	7	10	11	35
Romunija	-	-	13	13	19	37	4	4
Sovjetska zveza	6	6	3	3	82	328	17	52
Španija	-	-	442	446	14	14	127	345
Švedska	12	18	212	212	204	207	1233	5537
Švica	-	-	662	667	92	127	279	456
Velika Britanija	8	46	210	222	258	600	16032	124925
ZR Nemčija	169	269	2416	2593	2336	3402	14995	36976
Druge evropske države	-	-	5	5	8	8	127	234
Izrael	-	-	52	52	67	67	73	263
Japonska	3	31	10	10	6	6	36	91
Turčija	-	-	126	140	72	80	71	77
Kanada	-	-	31	31	53	70	114	327
ZDA	10	13	117	119	164	192	476	1210
Avstralija	-	-	41	41	33	67	91	298
Nova Zelandija	-	-	10	10	-	-	6	24
Druge neevropske države	9	9	50	64	295	1347	163	709

7-6. Gostje in prenočitve po republikah, pokrajinah in državah, po pomembnejših krajih v Republiki Sloveniji, 1989 (nadaljevanje)

	Krško		Krvavec ¹⁾		Laško		Lendava	
	gostje	prenočitve	gostje	prenočitve	gostje	prenočitve	gostje	prenočitve
SKUPAJ	7644	30322	1766	6461	10798	77832	8642	43062
DOMAČI GOSTJE	5622	27399	1693	6246	9949	74449	6273	30958
SR Bosna in Hercegovina	1288	11268	4	12	926	3076	336	1338
SR Črna gora	56	388	-	-	28	38	14	17
Republika Hrvaška	1004	7189	121	620	775	2165	1095	3779
Republika Makedonija	312	423	-	-	78	130	35	42
Republika Slovenija	1830	5758	1546	5475	7433	67144	4331	24984
Republika Srbija	1132	2373	22	139	709	1896	462	798
Območje R Srbije								
brez AP	994	2133	11	38	588	1082	274	439
AP Kosovo	65	139	11	101	77	727	34	39
AP Vojvodina	73	101	-	-	44	87	154	320
TUJI GOSTJE	2022	2923	73	215	849	3383	2369	12104
Avstrija	210	320	7	28	334	1810	1304	7626
Belgija	10	28	-	-	4	4	2	4
Bolgarija	5	12	-	-	-	-	-	-
Češkoslovaška	26	54	-	-	48	136	42	54
Danska	-	-	-	-	2	2	4	4
Demokratska republika Nemčija	3	3	-	-	8	8	4	6
Finska	21	51	-	-	-	-	-	-
Francija	36	58	-	-	55	105	18	59
Grčija	837	939	-	-	-	-	-	-
Irska	267	267	-	-	-	-	-	-
Islandija	-	-	-	-	-	-	-	-
Italija	235	342	21	47	86	256	210	373
Madžarska	62	102	-	-	2	2	212	284
Nizozemska	18	22	1	3	15	23	17	32
Norveška	-	-	-	-	-	-	1	1
Poljska	21	37	-	-	3	6	10	16
Portugalska	-	-	-	-	1	1	-	-
Romunija	5	5	-	-	-	-	-	-
Sovjetska zveza	13	24	-	-	5	5	30	90
Španija	-	-	-	-	-	-	-	-
Švedska	17	54	-	-	2	4	15	89
Švica	14	45	-	-	22	41	8	39
Velika Britanija	36	53	18	55	5	5	29	38
ZR Nemčija	145	388	14	50	214	897	438	3339
Druge evropske države	7	13	-	-	2	2	2	2
Izrael	-	-	-	-	1	2	-	-
Japonska	-	-	-	-	-	-	-	-
Turčija	-	-	-	-	5	5	-	-
Kanada	1	1	1	1	2	15	5	20
ZDA	26	90	8	24	23	26	10	14
Avstralija	2	4	2	4	2	2	3	9
Nova Zelandija	-	-	-	-	2	4	-	-
Druge neevropske države	5	11	1	3	6	22	5	5

1) Naselje Ambrož pod Krvavcem.

7-6. Gostje in prenočitve po republikah, pokrajinah in državah, po pomembnejših krajih v Republiki Sloveniji, 1989 (nadaljevanje)

	Lesce		Lipica		Litija		Ljubljana	
	gostje	prenočitve	gostje	prenočitve	gostje	prenočitve	gostje	prenočitve
SKUPAJ	25057	98336	25935	57536	238	622	420998	604568
DOMAČI GOSTJE	3219	15177	14759	22858	209	541	251376	350287
SR Bosna in Hercegovina	29	122	2328	3834	78	278	35482	53197
SR Črna gora	1	2	119	186	-	-	5001	8829
Republika Hrvaška	71	387	4179	6464	38	120	33737	55833
Republika Makedonija	5	7	157	226	1	1	10467	17712
Republika Slovenija	3029	14203	2186	4866	49	81	73879	92966
Republika Srbija	84	456	5790	7282	43	61	92810	121750
Območje R Srbije								
brez AP	48	236	5790	7282	24	41	78859	98628
AP Kosovo	17	90	-	-	4	5	7276	12324
AP Vojvodina	19	130	-	-	15	15	6675	10798
TUJI GOSTJE	21838	83159	11176	34678	29	81	169622	254281
Avstrija	313	934	847	2146	1	1	6733	11937
Belgija	1356	5375	171	327	10	54	1691	2271
Bolgarija	2	2	15	35	-	-	956	1428
Češkoslovaška	17	22	5	6	-	-	1544	2955
Danska	523	1115	31	47	-	-	2594	4065
Demokratična republika								
Nemčija	1158	2063	-	-	-	-	840	1745
Finska	78	90	4	6	-	-	685	1039
Francija	617	1545	417	1225	-	-	6866	8999
Grčija	23	31	35	35	-	-	1316	1736
Irska	15	30	-	-	-	-	278	366
Islandija	20	26	-	-	-	-	42	56
Italija	1072	4076	5533	17215	2	2	36571	51892
Madžarska	49	98	90	152	-	-	1687	2858
Nizozemska	7026	40058	263	1053	-	-	4218	6128
Norveška	47	53	17	18	-	-	712	1001
Poljska	13	18	44	45	-	-	1767	2815
Portugalska	17	28	-	-	-	-	206	425
Romunija	-	-	217	247	-	-	193	252
Sovjetska zveza	2	3	13	18	-	-	16490	28882
Španija	204	370	-	-	-	-	2031	2551
Švedska	43	109	129	470	16	24	2485	3699
Švica	425	734	577	1926	-	-	2833	4401
Velika Britanija	870	3917	169	1192	-	-	7045	9935
ZR Nemčija	7763	22120	1777	6810	-	-	35668	46344
Druge evropske države	9	28	216	272	-	-	2942	4628
Izrael	31	40	-	-	-	-	1389	2186
Japonska	4	28	10	24	-	-	991	1710
Turčija	15	15	27	41	-	-	6704	9319
Kanada	24	38	51	83	-	-	1035	1954
ZDA	54	73	313	989	-	-	11010	17606
Avstralija	16	68	4	4	-	-	856	1439
Nova Zelandija	9	9	-	-	-	-	163	260
Druge neevropske države	23	43	201	292	-	-	9081	17399

7-6. Gostje in prenočitve po republikah, pokrajinah in državah, po pomembnejših krajih v Republiki Sloveniji, 1989 (nadaljevanje)

	Ljubija		Ljubno ob Savinji		Ljutomer		Logatec	
	gostje	prenočitve	gostje	prenočitve	gostje	prenočitve	gostje	prenočitve
SKUPAJ	1561	8370	676	1398	5819	9863	4334	5305
DOMAČI GOSTJE	1270	6234	567	1202	4883	7932	2445	3400
SR Bosna in Hercegovina	5	35	48	76	269	655	561	822
SR Črna gora	-	-	3	3	47	52	30	30
Republika Hrvaška	622	3031	78	186	1371	2162	457	860
Republika Makedonija	-	-	6	9	97	152	159	183
Republika Slovenija	634	3127	287	723	2367	3851	401	550
Republika Srbija	9	41	145	205	732	1060	837	955
Območje R Srbije brez AP	6	32	82	122	531	722	825	865
AP Kosovo	3	9	63	83	57	102	10	88
AP Vojvodina	-	-	-	-	144	236	2	2
TUJI GOSTJE	291	2136	109	196	936	1931	1889	1905
Avstrija	9	63	26	26	386	648	69	85
Belgija	10	70	2	4	10	13	28	28
Bolgarija	-	-	-	-	-	-	81	81
Češkoslovaška	-	-	-	-	3	9	8	8
Danska	2	14	-	-	-	-	7	7
Demokratska republika Nemčija	-	-	-	-	1	6	9	9
Finska	-	-	-	-	25	25	8	8
Francija	14	154	6	6	-	-	99	99
Grčija	-	-	-	-	4	8	50	50
Irska	-	-	-	-	-	-	-	-
Islandija	-	-	-	-	-	-	-	-
Italija	59	399	34	50	291	605	409	409
Madžarska	-	-	-	-	7	9	45	45
Nizozemska	24	236	2	4	2	4	108	108
Norveška	-	-	-	-	1	1	24	24
Poljska	-	-	8	44	7	7	9	9
Portugalska	-	-	-	-	-	-	-	-
Romunija	-	-	-	-	-	-	7	7
Sovjetska zveza	-	-	-	-	3	3	-	-
Španija	-	-	-	-	6	6	-	-
Švedska	-	-	-	-	1	1	61	61
Švica	-	-	1	1	1	3	74	74
Velika Britanija	-	-	-	-	4	13	18	18
ZR Nemčija	165	1164	29	60	159	544	636	636
Druge evropske države	-	-	-	-	3	3	14	14
Izrael	-	-	-	-	-	-	-	-
Japonska	-	-	-	-	-	-	-	-
Turčija	-	-	-	-	15	15	86	86
Kanada	2	6	1	1	1	1	4	4
ZDA	-	-	-	-	1	1	13	13
Avstralija	-	-	-	-	-	-	-	-
Nova Zelandija	-	-	-	-	-	-	-	-
Druge neevropske države	6	30	-	-	5	6	22	22

7-6. Gostje in prenočitve po republikah, pokrajinah in državah, po pomembnejših krajih v Republiki Sloveniji, 1989 (nadaljevanje)

	Maribor		Mariborsko Pohorje ¹⁾		Medno		Metlika	
	gostje	prenočitve	gostje	prenočitve	gostje	prenočitve	gostje	prenočitve
SKUPAJ	140130	202142	9061	32406	20482	24266	2640	6153
DOMAČI GOSTJE	111955	158897	8536	30786	12411	14458	1690	4932
SR Bosna in Hercegovina	15896	24136	546	2223	1471	1859	540	2490
SR Črna gora	1358	1866	41	119	99	112	9	9
Republika Hrvaška	16341	29142	2084	8794	1500	1803	423	1262
Republika Makedonija	3233	4341	148	206	347	529	29	31
Republika Slovenija	34668	45782	5319	18234	6966	7435	518	923
Republika Srbija	40459	53630	398	1210	2028	2720	171	217
Območje, R. Srbije								
brez AP	38054	50737	366	1109	1676	2275	142	188
AP Kosovo	1010	1164	4	18	133	178	27	27
AP Vojvodina	1395	1729	28	83	219	267	2	2
TUJI GOSTJE	28175	43245	525	1620	8071	9808	950	1221
Avstrija	2898	3966	54	126	344	478	16	16
Belgija	762	1119	-	-	204	230	26	26
Bolgarija	106	179	-	-	6	12	-	-
Češkoslovaška	582	866	18	18	71	101	1	1
Danska	108	247	-	-	32	32	19	19
Demokratična republika Nemčija	238	783	-	-	39	51	97	97
Finska	93	210	-	-	11	11	-	-
Francija	555	719	2	2	258	287	1	1
Grčija	2061	2236	-	-	35	41	11	11
Irska	6	8	-	-	3	3	-	-
Islandija	2	2	-	-	-	-	-	-
Italija	4814	7473	52	92	1198	1561	280	484
Madžarska	605	952	91	91	82	93	-	-
Nizozemska	1437	1595	24	82	1055	1068	65	65
Norveška	64	99	-	-	41	41	9	9
Poljska	665	1098	18	18	25	40	2	2
Portugalska	18	23	-	-	6	6	-	-
Romunija	74	133	-	-	2	2	-	-
Sovjetska zveza	386	1447	80	320	450	549	-	-
Španija	264	394	-	-	46	92	-	-
Švedska	345	477	4	4	63	81	18	18
Švica	639	1300	2	4	71	113	11	12
Velika Britanija	368	1024	2	2	173	214	9	9
ZR Nemčija	6647	10699	172	847	3137	3729	373	439
Druge evropske države	141	257	-	-	5	5	-	-
Izrael	78	82	-	-	114	136	-	-
Japonska	69	211	2	10	11	13	-	-
Turčija	1623	1803	-	-	171	203	-	-
Kanada	142	218	-	-	23	23	6	6
ZDA	583	833	1	1	155	183	4	4
Avstralija	65	114	-	-	32	32	-	-
Nova Zelandija	8	20	-	-	8	8	-	-
Druge neevropske države	1729	2658	3	3	200	370	2	2

1) Vključena naselja: Lobjnica, Hočko Pohorje, Pivola, Slivniško Pohorje.

7-6. Gostje in prenočitve po republikah, pokrajinah in državah, po pomembnejših krajih v Republiki Sloveniji, 1989 (nadaljevanje)

	Mežica		Moravske Toplice ¹⁾		Most na Soči		Mozirje ²⁾	
	gostje	prenočitve	gostje	prenočitve	gostje	prenočitve	gostje	prenočitve
SKUPAJ	2353	7600	39146	221920	3220	7627	920	4258
DOMAČI GOSTJE	1909	5410	18272	111013	1464	3794	855	4140
SR Bosna in Hercegovina	262	399	167	925	203	1017	5	41
SR Črna gora	19	19	-	-	1	2	-	-
Republika Hrvaška	500	1570	1547	9762	375	1389	588	2970
Republika Makedonija	24	25	83	421	30	247	8	164
Republika Slovenija	808	2725	16231	98986	805	1052	253	958
Republika Srbija	296	672	244	919	50	87	1	7
Območje R Srbije brez AP	216	335	203	798	20	25	1	7
AP Kosovo	55	299	7	32	28	60	-	-
AP Vojvodina	25	38	34	89	2	2	-	-
TUJI GOSTJE	444	2190	20874	110907	1756	3833	65	118
Avstrija	17	25	17428	86874	29	29	2	2
Belgija	338	2015	2	2	18	43	-	-
Bočgarija	-	-	2	2	-	-	-	-
Češkoslovaška	3	4	8	8	4	4	-	-
Danska	-	-	-	-	-	-	-	-
Demokratična republika Nemčija	2	2	10	12	3	3	5	11
Finska	-	-	7	7	3	6	-	-
Francija	2	2	26	68	27	96	-	-
Grčija	-	-	1	4	-	-	-	-
Irska	-	-	-	-	-	-	-	-
Islandija	-	-	-	-	-	-	-	-
Italija	11	21	65	398	1124	1663	46	92
Madžarska	8	10	83	201	-	-	-	-
Nizozemska	4	4	46	371	153	1211	1	1
Norveška	-	-	2	5	-	-	-	-
Poljska	-	-	18	40	-	-	-	-
Portugalska	-	-	-	-	-	-	-	-
Romunija	-	-	-	-	3	3	-	-
Sovjetska zveza	-	-	-	-	1	2	-	-
Španija	-	-	9	9	155	157	-	-
Švedska	-	-	14	101	4	4	1	1
Švica	3	11	78	291	23	26	-	-
Velika Britanija	1	1	20	84	80	402	-	-
ZR Nemčija	49	86	2986	22179	100	151	9	9
Druge evropske države	4	7	4	40	1	1	-	-
Izrael	-	-	5	8	5	5	-	-
Japonska	-	-	-	-	-	-	-	-
Turčija	-	-	2	7	-	-	-	-
Kanada	-	-	25	97	2	2	-	-
ZDA	-	-	17	74	12	12	-	-
Avstralija	-	-	5	8	6	7	1	2
Nova Zelandija	-	-	-	-	-	-	-	-
Druge neevropske države	2	2	11	17	3	6	-	-

1) Vključeno tudi naselje Martjanci.

2) Vključene tudi Golte (naselje Radegunda).

7-6. Gostje in prenočitve po republikah, pokrajinah in državah, po pomembnejših krajih v Republiki Sloveniji, 1989 (nadaljevanje)

	Murska Sobota		Nova Gorica		Novo mesto		Ormož	
	gostje	prenočitve	gostje	prenočitve	gostje	prenočitve	gostje	prenočitve
SKUPAJ	18716	47508	42081	82948	16847	35403	9160	15085
DOMAČI GOSTJE	14473	36144	30834	63913	13667	30441	7272	12066
SR Bosna in Hercegovina	1311	5146	4155	9853	2595	6704	390	2275
SR Črna gora	71	87	234	580	180	229	9	13
Republika Hrvaška	3495	9871	6866	12946	2227	4548	3362	4687
Republika Makedonija	278	2282	924	1729	583	1427	89	99
Republika Slovenija	7750	15673	11451	26049	4142	10162	1642	2742
Republika Srbija	1568	3085	7204	12756	3940	7371	1780	2250
Območje R Srbije brez AP	1170	1937	5465	9038	2993	6053	1780	2250
AP Kosovo	160	871	160	422	515	656	-	-
AP Vojvodina	238	277	1579	3296	432	662	-	-
TUJI GOSTJE	4243	11364	11247	19035	3180	4962	1888	3019
Avstrija	1730	3357	621	868	152	261	206	325
Belgija	12	102	94	109	291	291	20	26
Bolgarija	-	-	23	101	130	138	5	5
Češkoslovaška	24	34	111	378	8	9	18	18
Danska	7	12	40	98	5	5	2	2
Demokratska republika Nemčija	28	76	16	46	3	3	79	165
Finska	1	2	22	38	-	-	-	-
Francija	68	233	312	421	179	861	19	19
Grčija	2	2	15	24	56	59	13	14
Irska	-	-	4	4	2	2	4	4
Islandija	-	-	-	-	-	-	-	-
Italija	805	2184	7422	10092	654	739	726	1180
Madžarska	131	226	165	449	7	10	59	260
Nizozemska	18	28	220	302	179	238	33	34
Norveška	4	4	64	68	10	10	1	1
Poljska	15	15	59	310	20	62	130	134
Portugalska	-	-	2	2	2	17	-	-
Romunija	1	1	4	5	2	2	1	1
Sovjetska zveza	62	462	147	1512	37	296	44	44
Španija	23	54	20	20	2	34	8	8
Švedska	6	9	103	548	23	25	13	13
Švica	20	46	123	399	15	15	12	12
Velika Britanija	11	14	99	244	24	31	12	16
ZR Nemčija	1025	2550	792	1737	1254	1634	340	591
Druge evropske države	-	-	68	75	8	38	-	-
Izrael	4	7	36	36	18	18	61	61
Japonska	4	6	5	7	-	-	1	1
Turčija	9	9	77	113	22	25	69	69
Kanada	64	108	39	54	12	12	5	5
ZDA	94	482	187	281	38	46	3	3
Avstralija	9	11	4	12	9	9	4	8
Nova Zelandija	-	-	-	-	-	-	-	-
Druge neevropske države	66	1330	353	682	18	72	-	-

7-6. Gostje in prenočitve po republikah, pokrajinah in državah, po pomembnejših krajih v Republiki Sloveniji, 1989 (nadaljevanje)

	Otočec		Pesnica pri Mariboru		Piran		Planina pod Golico	
	gostje	prenočitve	gostje	prenočitve	gostje	prenočitve	gostje	prenočitve
SKUPAJ	43232	53250	13254	14190	27513	130770	581	1484
DOMAČI GOSTJE	18428	21481	8730	9301	13919	75142	554	1428
SR Bosna in Hercegovina	1962	2172	1918	1986	550	2545	20	38
SR Črna gora	209	225	203	203	42	71	-	-
Republika Hrvaška	2411	3137	1715	2042	1534	4231	21	50
Republika Makedonija	1903	2040	688	695	194	2649	-	-
Republika Slovenija	4084	5144	838	891	9698	59580	488	1297
Republika Srbija	7859	8763	3368	3484	1901	6066	25	43
Območje R Srbije brez AP	7859	8763	3368	3484	1854	5650	22	22
AP Kosovo	-	-	-	-	38	371	3	21
AP Vojvodina	-	-	-	-	9	45	-	-
TUJI GOSTJE	24804	31769	4524	4889	13594	55628	27	56
Avstrija	866	1072	293	309	1370	3466	8	8
Belgija	743	831	632	638	1697	6936	-	-
Bolgarija	1255	1263	33	33	4	29	-	-
Češkoslovaška	34	40	18	18	537	4950	4	12
Danska	106	117	91	179	377	2321	-	-
Demokratična republika Nemčija	2	2	2	2	48	185	-	-
Finska	-	-	19	19	82	222	-	-
Francija	1493	2916	81	81	182	567	-	-
Grčija	1890	2003	404	506	2	2	-	-
Irski	-	-	3	5	22	89	-	-
Islandija	-	-	-	-	4	19	-	-
Italija	7282	10125	162	210	4331	9940	14	34
Madžarska	146	152	28	35	88	490	-	-
Nizozemska	2835	3445	230	231	682	5450	1	2
Norveška	-	-	11	11	117	653	-	-
Poljska	2	2	78	90	12	31	-	-
Portugalska	-	-	6	6	8	12	-	-
Romunija	-	-	8	9	-	-	-	-
Sovjetska zveza	112	209	10	16	17	66	-	-
Španija	-	-	4	4	83	178	-	-
Švedska	183	192	88	88	1212	6734	-	-
Švica	271	287	12	14	105	318	-	-
Velika Britanija	289	359	73	73	367	1410	-	-
ZR Nemčija	5724	6898	1291	1335	1787	10729	-	-
Druge evropske države	17	57	7	7	10	17	-	-
Izrael	-	-	20	24	33	38	-	-
Japonska	-	-	6	7	15	26	-	-
Turčija	629	648	685	711	6	10	-	-
Kanada	28	29	21	22	36	70	-	-
ZDA	246	301	68	151	243	409	-	-
Avstralija	5	5	20	20	25	75	-	-
Nova Zelandija	-	-	6	6	-	-	-	-
Druge neevropske države	646	816	114	129	92	186	-	-

7-6. Gostje in prenočitve po republikah, pokrajinah in državah, po pomembnejših krajih v Republiki Sloveniji, 1989 (nadaljevanje)

	Podčetrtek		Podkoren		Podlehnik		Podljubelj	
	gostje	prenočitve	gostje	prenočitve	gostje	prenočitve	gostje	prenočitve
SKUPAJ	19213	149945	1588	5039	15223	15864	10960	16333
DOMAČI GOSTJE	17906	141501	957	3896	8410	8738	7919	13195
SR Bosna in Hercegovina	153	1137	48	63	1869	1930	1243	1693
SR Črna gora	7	50	2	2	227	227	114	114
Republika Hrvaška	517	3392	192	623	1119	1239	1649	3946
Republika Makedonija	11	76	22	50	769	771	168	205
Republika Slovenija	17108	136099	630	3072	1165	1234	1554	3401
Republika Srbija	110	747	63	86	3261	3337	3191	3836
Območje R Srbije brez AP	109	746	53	67	3261	3337	3158	3803
AP Kosovo	1	1	8	17	-	-	22	22
AP Vojvodina	-	-	2	2	-	-	11	11
TUJI GOSTJE	1307	8444	631	1143	6813	7126	3041	3138
Avstrija	486	2725	5	5	388	416	110	125
Belgija	19	202	46	46	94	101	128	128
Bolgarija	-	-	-	-	77	77	6	6
Češkoslovaška	9	11	17	23	28	28	50	54
Danska	-	-	3	3	31	31	44	44
Demokratična republika Nemčija	3	10	-	-	8	8	2	2
Finska	-	-	-	-	8	8	4	4
Francija	14	30	25	33	125	125	119	141
Grčija	-	-	1	1	814	814	78	80
Irska	1	1	1	1	-	-	7	7
Islandija	-	-	-	-	-	-	-	-
Italija	267	1850	177	389	450	586	204	214
Madžarska	4	8	6	6	30	30	64	64
Nizozemska	112	458	95	139	249	275	308	308
Norveška	-	-	-	-	31	31	10	10
Poljska	8	50	-	-	48	48	166	167
Portugalska	-	-	-	-	-	-	-	-
Romunija	-	-	-	-	5	5	35	35
Sovjetska zveza	-	-	-	-	-	-	3	3
Španija	2	4	-	-	-	-	7	7
Švedska	5	54	28	133	126	140	57	57
Švica	21	129	2	3	38	51	19	19
Velika Britanija	3	13	34	113	91	98	48	48
ZR Nemčija	319	2763	164	210	2313	2382	1475	1510
Druge evropske države	-	-	7	13	21	21	5	5
Izrael	2	12	6	6	-	-	7	7
Japonska	-	-	-	-	-	-	-	-
Turčija	3	18	2	5	1604	1607	20	27
Kanada	5	35	-	-	27	27	13	13
ZDA	16	24	1	1	60	66	10	10
Avstralija	4	19	1	1	-	-	6	6
Nova Zelandija	-	-	-	-	-	-	11	11
Druge neevropske države	4	28	10	12	147	151	25	26

7-6. Gostje in prenočitve po republikah, pokrajinah in državah, po pomembnejših krajih v Republiki Sloveniji, 1989 (nadaljevanje)

	Pokljuka ¹⁾		Poljane nad Škofjo Loko		Portorož ²⁾		Postojna	
	gostje	prenočitve	gostje	prenočitve	gostje	prenočitve	gostje	prenočitve
SKUPAJ	4534	21255	94	1816	255248	1365024	103227	130389
DOMAČI GOSTJE	3888	18265	94	1816	73131	322090	46722	66994
SR Bosna in Hercegovina	38	51	68	1622	2289	8948	12589	21253
SR Črna gora	-	-	-	-	268	879	309	566
Republika Hrvaška	110	448	11	149	15353	41400	8720	12087
Republika Makedonija	1	2	-	-	671	3116	3184	3260
Republika Slovenija	3727	17737	15	45	44274	229283	4136	7561
Republika Srbija	12	27	-	-	10276	38464	17784	22267
Območje R Srbije brez AP	12	27	-	-	9350	35162	15597	19707
AP Kosovo	-	-	-	-	528	1352	615	804
AP Vojvodina	-	-	-	-	398	1950	1572	1756
TUJI GOSTJE	646	2990	-	-	182117	1042934	56505	63395
Avstrija	7	47	-	-	18987	79338	2866	4012
Belgija	349	1595	-	-	1796	13628	1031	1250
Bolgarija	-	-	-	-	22	58	121	123
Češkoslovaška	1	1	-	-	2118	22202	81	225
Danska	-	-	-	-	4134	29069	133	134
Demokratična republika Nemčija	3	18	-	-	193	521	25	29
Finska	-	-	-	-	3133	28648	94	94
Francija	-	-	-	-	2789	11505	2025	2167
Grčija	-	-	-	-	133	450	174	180
Irska	-	-	-	-	154	1176	12	12
Islandija	-	-	-	-	152	1050	8	8
Italija	169	988	-	-	57175	154976	23885	26943
Madžarska	36	72	-	-	1739	10404	1315	1333
Nizozemska	5	17	-	-	7058	58026	1968	2112
Norveška	-	-	-	-	2762	17709	270	289
Poljska	-	-	-	-	239	1144	105	105
Portugalska	-	-	-	-	31	101	290	293
Romunija	-	-	-	-	25	92	37	67
Sovjetska zveza	-	-	-	-	1826	11446	63	101
Španija	-	-	-	-	859	4127	2128	2152
Švedska	-	-	-	-	13269	91287	747	814
Švica	-	-	-	-	3076	22751	1169	1334
Velika Britanija	1	1	-	-	11793	122308	2758	2858
ZR Nemčija	55	57	-	-	42570	341698	8402	9276
Druge evropske države	13	182	-	-	472	2117	34	36
Izrael	-	-	-	-	483	1089	3481	3570
Japonska	-	-	-	-	53	117	45	49
Turčija	-	-	-	-	85	265	132	268
Kanada	1	2	-	-	463	1137	444	458
ZDA	-	4	-	-	3246	10390	1506	1650
Avstralija	-	-	-	-	157	481	241	266
Nova Zelandija	-	-	-	-	25	40	21	23
Druge neevropske države	6	6	-	-	1100	3584	894	1164

1) Vključeni naselji Gorenjki in Koprivnik.

2) Vključeno tudi naselje Lucija.

7-6. Gostje in prenočitve po republikah, pokrajinah in državah, po pomembnejših krajih v Republiki Sloveniji, 1989 (nadaljevanje)

	Prebold		Preddvor ¹⁾		Ptuj		Radeče	
	gostje	prenočitve	gostje	prenočitve	gostje	prenočitve	gostje	prenočitve
SKUPAJ	3358	9020	5772	15574	18158	59071	457	3470
DOMAČI GOSTJE	2207	3493	3852	8188	9109	44861	441	3398
SR Bosna in Hercegovina	198	308	134	395	2338	14447	196	2139
SR Črna gora	87	138	1	1	145	223	-	-
Republika Hrvaška	525	1283	1271	2909	1686	9929	62	388
Republika Makedonija	51	107	46	102	187	523	3	8
Republika Slovenija	1133	1418	1732	3041	3371	15299	133	686
Republika Srbija	213	239	668	1740	1382	4440	47	177
Območje R Srbije								
brez AP	213	239	668	1740	1121	3531	36	110
AP Kosovo	-	-	-	-	79	357	11	67
AP Vojvodina	-	-	-	-	182	552	-	-
TUJI GOSTJE	1151	5527	1920	7386	9049	14210	16	72
Avstrija	112	177	171	447	573	1560	-	-
Belgija	13	104	20	163	417	721	4	40
Bolgarija	-	-	1	1	9	9	-	-
Češkoslovaška	37	65	10	28	45	45	-	-
Danska	4	4	-	-	50	79	-	-
Demokratska republika Nemčija	-	-	22	73	11	42	-	-
Finska	4	4	42	42	35	58	-	-
Francija	28	101	28	50	494	886	-	-
Grčija	-	-	3	3	28	29	-	-
Irska	4	4	-	-	9	14	-	-
Islandija	-	-	-	-	1	1	-	-
Italija	100	130	273	674	721	842	2	12
Madžarska	5	5	30	142	140	148	-	-
Nizozemska	560	4234	582	2953	2020	3177	1	1
Norveška	1	1	1	3	4	4	-	-
Poljska	99	136	5	15	355	454	-	-
Portugalska	-	-	-	-	12	12	-	-
Romunija	-	-	-	-	8	8	-	-
Sovjetska zveza	-	-	67	67	9	11	-	-
Španija	3	3	2	32	45	53	-	-
Švedska	-	-	5	7	133	134	-	-
Švica	10	12	20	90	30	54	-	-
Velika Britanija	11	11	120	816	263	386	-	-
ZR Nemčija	136	503	377	1467	3376	5208	9	19
Druge evropske države	-	-	-	-	12	12	-	-
Izrael	4	4	59	118	27	27	-	-
Japonska	-	-	-	-	2	2	-	-
Turčija	-	-	-	-	75	75	-	-
Kanada	2	2	3	10	24	26	-	-
ZDA	15	24	26	85	56	58	-	-
Avstralija	-	-	4	4	20	26	-	-
Nova Zelandija	3	3	-	-	16	18	-	-
Druge neevropske države	-	-	49	96	29	31	-	-

1) Vključeno tudi naselje Hrib.

7-6. Gostje in prenočitve po republikah, pokrajinah in državah, po pomembnejših krajih v Republiki Sloveniji, 1989 (nadaljevanje)

	Radenci		Radovljica		Rakek		Rateče	
	gostje	prenočitve	gostje	prenočitve	gostje	prenočitve	gostje	prenočitve
SKUPAJ	26867	142225	15629	52683	336	596	5349	21315
DOMAČI GOSTJE	20822	112050	9527	33412	150	337	5011	20250
SR Bosna in Hercegovina	611	1739	843	4316	44	72	46	275
SR Črna gora	37	131	165	743	-	-	9	24
Republika Hrvaška	2802	8754	2517	10249	14	16	315	1098
Republika Makedonija	215	564	320	1255	5	7	6	20
Republika Slovenija	15838	96534	3646	9522	78	192	4503	18351
Republika Srbija	1319	4328	2036	7327	9	50	132	482
Območje, R Srbije								
Brez AP	1319	4328	1626	5732	9	50	67	372
AP Kosovo	-	-	152	464	-	-	9	40
AP Vojvodina	-	-	258	1131	-	-	56	70
TUJI GOSTJE	6045	30175	6102	19271	186	259	338	1065
Avstrija	2629	11315	376	599	9	15	32	65
Belgija	13	34	226	635	-	-	-	-
Bolgarija	6	6	10	14	-	-	12	75
Češkoslovaška	50	123	85	306	7	7	12	15
Danska	4	12	174	996	-	-	2	8
Demokratska republika Nemčija	2	9	10	63	-	-	-	-
Finska	52	569	20	56	-	-	-	-
Francija	44	145	361	1153	12	12	10	85
Grčija	-	-	6	10	-	-	-	-
Irska	-	-	8	23	-	-	-	-
Islandija	48	287	45	90	-	-	2	12
Italija	654	3231	961	2558	105	158	194	455
Madžarska	129	282	63	180	4	4	-	-
Nizozemska	106	372	1077	5487	2	2	7	41
Norveška	-	-	14	14	3	3	-	-
Poljska	-	-	13	14	-	-	20	156
Portugalska	-	-	2	2	-	-	-	-
Romunija	-	-	2	2	-	-	-	-
Sovjetska zveza	-	-	22	63	-	-	3	32
Španija	-	-	81	490	-	-	3	3
Švedska	28	121	101	148	-	-	6	22
Švica	106	1030	47	143	2	2	-	-
Velika Britanija	180	713	246	1152	-	-	2	3
ZR Nemčija	1463	7470	1436	3722	38	52	29	87
Druge evropske države	279	1557	10	27	-	-	-	-
Izrael	122	2346	476	866	4	4	-	-
Japonska	14	20	-	-	-	-	1	2
Turčija	-	-	2	2	-	-	-	-
Kanada	20	43	13	43	-	-	-	-
ZDA	48	135	58	147	-	-	3	4
Avstralija	1	1	14	15	-	-	-	-
Nova Zelandija	5	9	5	5	-	-	-	-
Druge neevropske države	42	345	138	246	-	-	-	-

7-6. Gostje in prenočitve po republikah, pokrajinah in državah, po pomembnejših krajih v Republiki Sloveniji, 1989 (nadaljevanje)

	Ravne na Koroškem		Ribnica		Rimske Toplice		Rogaška Slatina	
	gostje	prenočitve	gostje	prenočitve	gostje	prenočitve	gostje	prenočitve
SKUPAJ	3652	23636	873	3671	106	670	43011	354721
DOMAČI GOSTJE	3286	22353	724	3170	99	632	23184	177521
SR Bosna in Hercegovina	1003	15086	184	1513	10	63	1426	13169
SR Črna gora	24	25	8	8	1	2	23	133
Republika Hrvaška	656	1925	151	653	27	159	8803	62316
Republika Makedonija	52	318	28	43	4	41	77	298
Republika Slovenija	1024	2749	140	460	11	69	11686	92520
Republika Srbija	527	1250	213	493	46	298	1169	9085
Območje R Srbije brez AP	418	885	213	493	42	285	1168	9079
AP Kosovo	66	294	-	-	1	4	-	-
AP Vojvodina	43	71	-	-	3	9	1	6
TUJI GOSTJE	366	1283	149	501	7	38	19827	177200
Avstrija	78	124	6	6	-	-	7290	71302
Belgija	5	8	-	-	-	-	12	142
Bolgarija	-	-	-	-	-	-	-	-
Češkoslovaška	4	6	8	25	-	-	7	49
Danska	3	21	-	-	-	-	4	32
Demokratična republika Nemčija	-	-	-	-	-	-	14	39
Finska	8	8	-	-	-	-	341	4747
Francija	6	6	-	-	-	-	41	435
Grčija	-	-	-	-	-	-	7	116
Irska	-	-	-	-	-	-	4	59
Islandija	-	-	-	-	-	-	-	-
Italija	89	704	41	155	-	-	8031	60437
Madžarska	15	25	-	-	-	-	13	17
Nizozemska	16	35	6	14	-	-	167	1217
Norveška	1	1	-	-	-	-	-	-
Poljska	1	1	-	-	-	-	2	12
Portugalska	-	-	-	-	-	-	-	-
Romunija	-	-	-	-	-	-	-	-
Sovjetska zveza	5	29	47	243	-	-	3	3
Španija	-	-	-	-	-	-	1	8
Švedska	-	-	-	-	-	-	97	703
Švica	8	8	-	-	-	-	128	1382
Velika Britanija	2	2	-	-	-	-	447	4728
ZR Nemčija	103	259	40	57	7	38	1783	16473
Druge evropske države	-	-	-	-	-	-	1	1
Izrael	-	-	-	-	-	-	815	11845
Japonska	-	-	-	-	-	-	4	6
Turčija	2	2	-	-	-	-	-	-
Kanada	1	1	1	1	-	-	57	186
ZDA	9	13	-	-	-	-	131	684
Avstralija	-	-	-	-	-	-	11	135
Nova Zelandija	-	-	-	-	-	-	-	-
Druge neevropske države	10	30	-	-	-	-	416	2442

7-6. Gostje in prenočitve po republikah, pokrajinah in državah, po pomembnejših krajih v Republiki Sloveniji, 1989 (nadaljevanje)

	Ročla		Seča		Sevnica		Sežana	
	gostje	prenočitve	gostje	prenočitve	gostje	prenočitve	gostje	prenočitve
SKUPAJ	31477	116608	2283	10849	1568	11881	33550	60286
DOMAČI GOSTJE	28843	99861	1301	8679	1480	11766	26798	52551
SR Bosna in Hercegovina	177	731	6	6	662	6530	5715	15172
SR Črna gora	178	1065	1	1	8	17	1097	1283
Republika Hrvaška	3368	17548	18	74	214	2003	5502	7784
Republika Makedonija	103	244	1	1	58	200	1546	3900
Republika Slovenija	24534	77676	1263	8574	381	2406	2745	5488
Republika Srbija	483	2597	12	23	157	610	10193	18924
Območje, R Srbije								
brez AP	331	1463	10	19	116	406	6446	13705
AP Kosovo	40	620	1	3	26	165	1833	2787
AP Vojvodina	112	514	1	1	15	39	1914	2432
TUJI GOSTJE	2634	16747	982	2170	88	115	6752	7735
Avstrija	285	912	117	215	29	33	246	253
Belgija	119	760	13	60	-	-	38	38
Bolgarija	-	-	1	1	-	-	129	170
Češkoslovaška	6	8	1	1	-	-	7	7
Danska	2	8	4	4	-	-	41	41
Demokratska republika								
Nemčija	-	-	-	-	-	-	1	1
Finska	-	-	-	-	-	-	25	25
Francija	225	1540	10	12	10	20	448	451
Grčija	35	35	2	9	-	-	186	193
Irska	9	70	2	2	-	-	10	10
Islandija	-	-	-	-	-	-	-	-
Italija	452	2867	607	1287	13	16	2489	3010
Madžarska	100	551	4	4	-	-	208	233
Nizozemska	70	394	35	98	-	-	134	134
Norveška	12	56	4	4	-	-	32	33
Poljska	6	8	-	-	6	7	363	363
Portugalska	3	12	-	-	-	-	19	19
Romunija	-	-	-	-	-	-	20	33
Sovjetska zveza	39	167	-	-	-	-	35	39
Španija	3	9	2	4	-	-	121	121
Švedska	17	42	15	15	-	-	79	79
Švica	9	24	8	11	1	1	171	171
Velika Britanija	552	4398	6	12	2	2	91	99
ZR Nemčija	656	4633	111	337	25	31	448	474
Druge evropske države	6	39	9	45	-	-	4	7
Izrael	-	-	7	11	-	-	34	34
Japonska	1	7	-	-	-	-	3	3
Turčija	2	26	-	-	-	-	762	912
Kanada	6	10	3	7	-	-	51	51
ZDA	4	8	13	13	-	-	123	125
Avstralija	12	123	2	2	2	5	12	28
Nova Zelandija	-	-	-	-	-	-	-	-
Druge neevropske države	3	40	6	16	-	-	422	578

7-6. Gostje in prenočitve po republikah, pokrajinah in državah, po pomembnejših krajih v Republiki Sloveniji, 1989 (nadaljevanje)

	Slovenj Gradec		Slovenska Bistrica		Slovenske Konjice		Solčava - Logarska Dolina	
	gostje	prenočitve	gostje	prenočitve	gostje	prenočitve	gostje	prenočitve
SKUPAJ	10167	22912	3265	6395	4168	12655	3654	7288
DOMAČI GOSTJE	8365	18843	2918	6026	2935	5322	3387	6491
SR Bosna in Hercegovina	1060	2076	326	654	264	640	61	126
SR Črna gora	31	48	57	129	8	15	4	6
Republika Hrvaška	1663	7314	394	1213	392	625	436	892
Republika Makedonija	151	247	166	308	117	722	6	6
Republika Slovenija	3273	5824	1087	1866	1627	2539	2746	5202
Republika Srbija	2187	3334	888	1856	527	781	134	259
Območje R Srbije								
brez AP	2187	3334	579	1126	375	564	45	170
AP Kosovo	-	-	282	557	19	25	7	7
AP Vojvodina	-	-	27	173	133	192	82	82
TUJI GOSTJE	1802	4069	347	369	1233	7333	267	797
Avstrija	204	283	53	53	81	100	51	89
Belgija	20	27	-	-	6	33	14	14
Bolgarija	6	12	-	-	-	-	2	2
Češkoslovaška	15	22	4	4	5	5	34	179
Danska	6	11	4	4	1	1	-	-
Demokratična republika								
Nemčija	8	11	1	6	3	3	9	31
Finska	4	5	2	2	1	1	-	-
Francija	19	29	2	2	9	19	5	15
Grčija	7	14	-	-	1	1	-	-
Irska	2	2	-	-	-	-	-	-
Islandija	-	-	-	-	-	-	-	-
Italija	229	418	92	94	134	188	43	81
Madžarska	134	264	5	5	6	6	2	2
Nizozemska	525	1504	2	2	549	5502	21	63
Norveška	-	-	2	2	-	-	-	-
Poljska	2	2	25	33	6	13	-	-
Portugalska	-	-	-	-	1	1	-	-
Romunija	1	1	-	-	-	-	-	-
Sovjetska zveza	11	11	2	2	45	138	4	4
Španija	-	-	9	11	1	1	4	6
Švedska	10	23	2	2	12	24	-	-
Švica	21	24	3	3	10	19	4	6
Velika Britanija	9	17	4	4	24	109	2	35
ZR Nemčija	496	1053	108	113	286	761	68	266
Druge evropske države	6	14	-	-	7	10	-	-
Izrael	-	-	-	-	4	27	-	-
Japonska	4	4	2	2	-	-	-	-
Turčija	6	14	15	15	-	-	-	-
Kanada	8	18	2	2	4	12	-	-
ZDA	9	9	-	-	4	4	4	4
Avstralija	-	-	3	3	1	11	-	-
Nova Zelandija	-	-	-	-	-	-	-	-
Druge neevropske države	40	277	5	5	32	344	-	-

7-6. Gostje in prenočitve po republikah, pokrajinah in državah, po pomembnejših krajih v Republiki Sloveniji, 1989 (nadaljevanje)

	Strunjan		Šempeter pri Gorici		Šentjur pri Celju		Škofja Loka	
	gostje	prenočitve	gostje	prenočitve	gostje	prenočitve	gostje	prenočitve
SKUPAJ	19647	145625	3744	11765	1603	11029	8181	19711
DOMAČI GOSTJE	12871	92923	3153	11029	1467	10693	6157	13588
SR Bosna in Hercegovina	140	476	960	5564	777	7808	851	1753
SR Črna gora	13	51	24	44	5	5	38	73
Republika Hrvaška	711	1936	507	1266	292	1887	1039	2299
Republika Makedonija	40	124	123	354	14	31	240	1913
Republika Slovenija	11383	87706	989	2824	260	784	1575	3738
Republika Srbija	584	2630	550	977	119	178	2414	3812
Območje, R Srbije								
brez AP	571	2535	485	814	111	170	2105	3186
AP Kosovo	4	10	42	140	8	8	262	550
AP Vojvodina	9	85	23	23	-	-	47	76
TUJI GOSTJE	6776	52702	591	736	136	336	2024	6123
Avstrija	1204	9407	29	29	22	33	341	447
Belgija	264	1855	1	1	-	-	223	1546
Bolgarija	1	2	-	-	-	-	2	2
Češkoslovaška	80	704	8	22	4	4	40	80
Danska	163	1327	5	5	-	-	4	6
Demokratična republika								
Nemčija	-	-	2	2	6	25	7	15
Finska	26	194	-	-	-	-	27	36
Francija	25	35	21	25	-	-	27	36
Grčija	-	-	2	2	-	-	7	7
Irska	-	-	-	-	-	-	-	-
Islandija	-	-	-	-	-	-	-	-
Italija	1925	14975	355	455	30	76	241	506
Madžarska	387	2544	6	10	6	6	16	30
Nizozemska	243	2530	8	8	-	-	336	1905
Norveška	52	467	5	5	-	-	5	5
Poljska	98	281	-	-	3	9	5	5
Portugalska	-	-	-	-	-	-	-	-
Romunija	-	-	1	1	-	-	-	-
Sovjetska zveza	8	58	61	61	4	4	19	22
Španija	7	17	4	4	-	-	-	-
Švedska	551	3664	8	9	-	-	24	34
Švica	253	2219	5	5	6	13	32	50
Velika Britanija	10	27	3	4	45	61	37	82
ZR Nemčija	1349	11681	30	41	-	-	479	989
Druge evropske države	-	-	1	1	1	3	9	13
Izrael	-	-	3	3	2	2	55	103
Japonska	-	-	-	-	-	-	-	-
Turčija	-	-	-	-	-	-	-	-
Kanada	3	39	11	11	-	-	10	18
ZDA	101	306	2	2	2	10	61	165
Avstralija	-	-	-	-	-	-	-	-
Nova Zelandija	-	-	-	-	-	-	-	-
Druge neevropske države	26	370	20	30	5	90	17	21

7-6. Gostje in prenočitve po republikah, pokrajinah in državah, po pomembnejših krajih v Republiki Sloveniji, 1989 (nadaljevanje)

	Šmarješke Toplice ¹⁾		Šoštanj		Titovo Velenje		Tolmin	
	gostje	prenočitve	gostje	prenočitve	gostje	prenočitve	gostje	prenočitve
SKUPAJ	8119	66346	411	8836	7917	17676	9714	48614
DOMAČI GOSTJE	6720	55609	401	8776	6257	14135	6897	39819
SR Bosna in Hercegovina	43	100	188	4947	1583	3698	1054	14295
SR Črna gora	1	1	-	-	66	112	14	190
Republika Hrvaška	249	1307	72	1590	1194	2907	1570	5382
Republika Makedonija	12	15	5	105	147	212	226	5215
Republika Slovenija	5845	49565	104	1612	1762	3713	2235	6315
Republika Srbija	570	4621	32	522	1505	3493	1798	8422
Območje, R Srbije								
brez AP	537	4556	32	522	1470	3299	1155	2159
AP Kosovo	19	33	-	-	35	194	300	5151
AP Vojvodina	14	32	-	-	-	-	343	1112
TUJI GOSTJE	1399	10737	10	60	1660	3541	2817	8795
Avstrija	299	1860	-	-	238	343	123	137
Belgija	3	3	-	-	13	13	16	22
Bolgarija	-	-	-	-	9	48	5	5
Češkoslovaška	-	-	-	-	82	134	16	25
Danska	-	-	-	-	12	16	6	6
Demokratska republika Nemčija	-	-	-	-	21	90	-	-
Finska	2	2	-	-	1	2	4	12
Francija	9	65	-	-	19	31	113	147
Grčija	5	6	-	-	6	16	1	4
Irska	-	-	-	-	3	6	3	3
Islandija	-	-	-	-	-	-	-	-
Italija	436	1969	-	-	295	683	971	2187
Madžarska	-	-	-	-	104	342	8	8
Nizozemska	51	789	-	-	53	105	953	5083
Norveška	5	5	-	-	21	35	2	2
Poljska	3	3	-	-	24	80	6	9
Portugalska	-	-	-	-	-	-	-	-
Romunija	-	-	-	-	2	5	-	-
Sovjetska zveza	6	6	-	-	74	132	17	17
Španija	4	8	-	-	15	51	34	35
Švedska	14	16	-	-	16	18	15	76
Švica	10	36	5	30	12	17	17	18
Velika Britanija	15	105	-	-	37	60	342	657
ZR Nemčija	238	3566	5	30	508	1161	124	286
Druge evropske države	-	-	-	-	5	7	2	2
Izrael	86	1169	-	-	1	1	14	14
Japonska	-	-	-	-	12	13	-	-
Turčija	-	-	-	-	9	21	-	-
Kanada	9	31	-	-	-	-	3	15
ZDA	197	1050	-	-	28	56	10	11
Avstralija	-	-	-	-	2	2	1	2
Nova Zelandija	2	8	-	-	-	-	-	-
Druge neevropske države	5	40	-	-	38	53	11	12

1) Vključeno tudi naselje Brezovica.

7-6. Gostje in prenočitve po republikah, pokrajinah in državah, po pomembnejših krajih v Republiki Sloveniji, 1989 (nadaljevanje)

	Topolšica		Trbovlje		Trebnje		Trojane	
	gostje	prenočitve	gostje	prenočitve	gostje	prenočitve	gostje	prenočitve
SKUPAJ	8755	48849	2060	4541	7883	10633	4272	4745
DOMAČI GOSTJE	6398	35563	1885	4091	2995	5410	3029	3376
SR Bosna in Hercegovina	341	2114	527	1366	962	2973	275	288
SR Črna gora	13	35	35	46	136	137	14	14
Republika Hrvaška	904	2517	368	920	485	682	295	336
Republika Makedonija	33	69	127	245	222	225	30	30
Republika Slovenija	4455	29778	416	766	211	219	2074	2276
Republika Srbija	652	1050	412	748	979	1174	341	432
Območje R Srbije								
brez AP	652	1050	357	684	929	1119	341	432
AP Kosovo	-	-	33	40	37	42	-	-
AP Vojvodina	-	-	22	24	13	13	-	-
TUJI GOSTJE	2357	13286	175	450	4888	5223	1243	1369
Avstrija	1435	9912	24	36	95	101	187	187
Belgija	4	4	1	1	131	135	9	9
Bolgarija	5	9	8	8	41	41	6	6
Češkoslovaška	43	114	37	116	17	17	56	56
Danska	31	106	-	-	46	46	1	1
Demokratska republika								
Nemčija	7	10	1	3	46	58	5	10
Finska	2	2	-	-	24	25	2	2
Francija	9	17	5	11	206	229	37	37
Grčija	1	2	-	-	387	400	2	2
Irska	-	-	-	-	-	-	-	-
Islandija	-	-	-	-	-	7	10	10
Italija	188	543	10	17	733	758	477	505
Madžarska	93	237	-	-	11	11	127	139
Nizozemska	20	76	2	2	336	341	18	18
Norveška	1	2	-	-	18	18	11	11
Poljska	13	37	12	81	19	19	23	23
Portugalska	-	-	3	42	2	2	-	-
Romunija	-	-	-	-	12	12	2	2
Sovjetska zveza	52	149	4	6	14	111	2	2
Španija	14	30	-	-	21	21	5	5
Švedska	3	3	1	1	140	155	2	2
Švica	14	56	1	3	116	119	13	13
Velika Britanija	16	52	2	3	64	64	6	7
ZR Nemčija	328	1724	57	111	1810	1904	159	190
Druge evropske države	40	128	-	-	16	18	4	4
Izrael	-	-	-	-	24	24	8	10
Japonska	-	-	-	-	-	-	7	7
Turčija	-	-	-	-	419	443	6	6
Kanada	1	3	-	-	16	16	20	20
ZDA	13	29	2	2	30	30	22	61
Avstralija	2	2	3	5	11	11	7	15
Nova Zelandija	-	-	-	-	14	18	-	-
Druge neevropske države	22	39	2	2	69	69	9	9

7-6. Gostje in prenočitve po republikah, pokrajinah in državah, po pomembnejših krajih v Republiki Sloveniji, 1989 (nadaljevanje)

	Tržič		Varpolje		Vinica		Vrhnika	
	gostje	prenočitve	gostje	prenočitve	gostje	prenočitve	gostje	prenočitve
SKUPAJ	192	1107	500	4401	1257	2945	5627	7554
DOMAČI GOSTJE	159	1074	2	2	199	834	3880	5501
SR Bosna in Hercegovina	63	776	-	-	-	-	1009	1611
SR Črna gora	-	-	-	-	-	-	35	43
Republika Hrvaška	31	192	-	-	15	45	703	1162
Republika Makedonija	12	13	-	-	-	-	158	203
Republika Slovenija	24	46	-	-	160	763	817	1056
Republika Srbija	29	47	2	2	24	26	1158	1426
Območje R Srbije								
brez AP	20	29	2	2	18	20	935	1137
AP Kosovo	8	17	-	-	-	-	166	196
AP Vojvodina	1	1	-	-	6	6	57	93
TUJI GOSTJE	33	33	498	4399	1058	2111	1747	2053
Avstrija	4	4	4	46	37	83	115	133
Belgija	4	4	75	978	31	75	32	33
Bolgarija	-	-	-	-	1	1	8	8
Češkoslovaška	-	-	-	-	8	8	6	14
Danska	-	-	-	-	20	26	23	23
Demokratična republika Nemčija	6	6	-	-	1	1	4	4
Finska	-	-	-	-	14	14	8	8
Francija	-	-	5	66	56	59	52	68
Grčija	-	-	-	-	-	-	3	7
Irska	-	-	-	-	-	-	13	13
Islandija	-	-	-	-	-	-	-	-
Italija	3	3	4	4	121	161	685	802
Madžarska	4	4	-	-	56	56	26	36
Nizozemska	-	-	273	2558	341	930	125	149
Norveška	-	-	-	-	1	1	12	12
Poljska	-	-	-	-	23	23	31	31
Portugalska	-	-	-	-	2	2	-	-
Romunija	-	-	-	-	1	1	3	3
Sovjetska zveza	-	-	-	-	4	4	-	-
Španija	-	-	-	-	25	27	14	17
Švedska	-	-	-	-	17	20	43	47
Švica	-	-	2	10	6	6	15	17
Velika Britanija	-	-	5	21	11	14	8	8
ZR Nemčija	12	12	127	713	248	539	383	473
Druge evropske države	-	-	3	3	-	-	1	1
Izrael	-	-	-	-	2	2	59	63
Japonska	-	-	-	-	-	-	-	-
Turčija	-	-	-	-	-	-	26	26
Kanada	-	-	-	-	4	4	23	23
ZDA	-	-	-	-	12	21	15	16
Avstralija	-	-	-	-	3	3	2	2
Nova Zelandija	-	-	-	-	4	4	-	-
Druge neevropske države	-	-	-	-	9	26	12	16

7-6. Gostje in prenočitve po republikah, pokrajinah in državah, po pomembnejših krajih v Republiki Sloveniji, 1989 (nadaljevanje)

	Zagorje ob Savi		Zavrtače		Zreče		Žalec	
	gostje	prenočitve	gostje	prenočitve	gostje	prenočitve	gostje	prenočitve
SKUPAJ	334	3165	356	816	4939	10581	8444	14661
DOMAČI GOSTJE	323	3134	261	665	4144	8644	6665	11303
SR Bosna in Hercegovina	155	1270	44	51	297	1307	776	1731
SR Črna gora	-	-	-	-	16	23	80	100
Republika Hrvaška	60	737	16	26	548	1135	1709	4097
Republika Makedonija	2	22	-	-	56	82	102	129
Republika Slovenija	39	68	182	491	2210	4488	2750	3611
Republika Srbija	67	1037	19	97	1017	1609	1248	1635
Območje R Srbije								
brez AP	66	1007	19	97	1013	1605	1011	1330
AP Kosovo	1	30	-	-	2	2	62	85
AP Vojvodina	-	-	-	-	2	2	175	220
TUJI GOSTJE	11	31	95	151	795	1937	1779	3358
Avstrija	-	-	4	4	118	144	184	250
Belgija	-	-	-	-	-	-	14	14
Bolgarija	-	-	-	-	-	-	-	-
Češkoslovaška	2	6	-	-	11	24	6	8
Danska	-	-	-	-	-	-	12	15
Demokratska republika								
Nemčija	-	-	20	24	47	109	5	5
Finska	-	-	-	-	-	-	12	13
Francija	3	19	7	7	32	91	23	26
Grčija	-	-	-	-	-	-	4	4
Irska	-	-	-	-	-	-	1	1
Islandija	-	-	-	-	-	-	-	-
Italija	-	-	37	63	117	220	383	722
Madžarska	-	-	-	-	6	12	97	107
Nizozemska	-	-	10	10	4	4	257	259
Norveška	-	-	-	-	-	-	7	9
Poljska	-	-	12	38	6	16	10	16
Portugalska	-	-	-	-	-	-	1	1
Romunija	-	-	-	-	-	-	-	-
Sovjetska zveza	-	-	-	-	76	533	20	27
Španija	-	-	-	-	-	-	3	3
Švedska	-	-	1	1	10	10	28	41
Švica	-	-	-	-	23	38	43	49
Velika Britanija	6	6	-	-	43	51	30	42
ZR Nemčija	-	-	4	4	174	400	582	1681
Druge evropske države	-	-	-	-	65	140	-	-
Izrael	-	-	-	-	-	-	5	5
Japonska	-	-	-	-	-	-	3	3
Turčija	-	-	-	-	-	-	9	10
Kanada	-	-	-	-	3	4	5	5
ZDA	-	-	-	-	3	11	15	17
Avstralija	-	-	-	-	-	-	-	-
Nova Zelandija	-	-	-	-	-	-	-	-
Druge neevropske države	-	-	-	-	57	130	20	25

8. DELAVSKI IN OTROŠKI TER MLADINSKI POČITNIŠKI DOMOVI V REPUBLIKI SLOVENIJI, 1988, 1989

8-1. Počitniški domovi po republiki, pokrajini sedeža ustanovitelja počitniškega doma in po vrstah krajev, kjer je počitniški dom, Republika Slovenija, 1988

SR/SAP sedeža ustanovitelja poč. doma Vrsta počitniškega doma Struktura zmogljivosti poč. doma Vrsta kraja	Zmogljivosti		Prenočitve		
	število sob	število ležišč	skupaj	domačih gostov	tujih gostov
SKUPAJ	3717	12812	892003	834885	57118
delavski počitniški domovi	3221	10387	713799	665159	48640
lastna zgradba	2965	9352	674579	626720	47859
zgradba v zakupu	6	28	1060	1060	-
zasebne turistične sobe	34	96	4424	4424	-
vikend hišice	207	893	32162	31381	781
šole, internati, barake itd.	9	18	1574	1574	-
otroški in mladinski počitniški domovi	496	2425	178204	169726	8478
lastna zgradba	357	1843	145817	137339	8478
zasebne turistične sobe	-	-	38	38	-
vikend hišice	70	433	28735	28735	-
šotori	52	104	3498	3498	-
šole, internati, barake itd.	17	45	116	116	-
SR Bosna in Hercegovina	14	30	3810	3810	-
delavski počitniški domovi	14	30	3810	3810	-
Republika Hrvaška	104	378	25104	25104	-
delavski počitniški domovi	64	158	18265	18265	-
otroški in mladinski počitniški domovi	40	220	6839	6839	-
Republika Slovenija	3434	11879	790219	740880	49339
delavski počitniški domovi	3086	10046	671442	628683	42759
otroški in mladinski počitniški domovi	348	1833	118777	112197	6580
Republika Srbija	165	525	72870	65091	7779
delavski počitniški domovi	57	153	20282	14401	5881
otroški in mladinski počitniški domovi	108	372	52588	50690	1898
Območje RS brez AP	21	48	7252	7246	6
delavski počitniški domovi	21	48	7252	7246	6
AP Vojvodina	144	477	65618	57845	7773
delavski počitniški domovi	36	105	13030	7155	5875
otroški in mladinski počitniški domovi	108	372	52588	50690	1898
ZDRAVILIŠKI KRAJI	107	243	17041	17011	30
delavski počitniški domovi	55	139	13543	13513	30
otroški in mladinski počitniški domovi	52	104	3498	3498	-
SR Bosna in Hercegovina	14	30	3810	3810	-
delavski počitniški domovi	14	30	3810	3810	-
Republika Slovenija	93	213	13231	13201	30
delavski počitniški domovi	41	109	9733	9703	30
otroški in mladinski počitniški domovi	52	104	3498	3498	-
OBMORSKI KRAJI	1799	6475	422696	387669	35027
delavski počitniški domovi	1546	5046	328411	297530	30881
otroški in mladinski počitniški domovi	253	1429	94285	90139	4146
Republika Slovenija	1799	6475	421735	386714	35021
delavski počitniški domovi	1546	5046	327450	296575	30875
otroški in mladinski počitniški domovi	253	1429	94285	90139	4146

8-1. Počitniški domovi po republiki, pokrajini sedeža ustanovitelja počitniškega doma in po vrstah krajev, kjer je počitniški dom, Republika Slovenija, 1988 (nadaljevanje)

SR/SAP sedeža ustanovitelja poč. doma Vrsta počitniškega doma Struktura zmogljivosti poč. doma Vrsta kraja	Zmogljivosti		Prenočitve		
	število sob	število ležišč	skupaj	domačih gostov	tujih gostov
Republika Srbija	-	-	961	955	6
delavski počitniški domovi	-	-	961	955	6
Območje RS brez AP	-	-	961	955	6
delavski počitniški domovi	-	-	961	955	6
GORSKI KRAJI	1752	5952	448093	426115	21978
delavski počitniški domovi	1561	5060	367672	350026	17646
otroški in mladinski počitniški domovi	191	892	80421	76089	4332
Republika Hrvaška	104	378	25104	25104	-
delavski počitniški domovi	64	158	18265	18265	-
otroški in mladinski počitniški domovi	40	220	6839	6839	-
Republika Slovenija	1483	5049	351080	336875	14205
delavski počitniški domovi	1440	4749	330086	318315	11771
otroški in mladinski počitniški domovi	43	300	20994	18560	2434
Republika Srbija	165	525	71909	64136	7773
delavski počitniški domovi	57	153	19321	13446	5875
otroški in mladinski počitniški domovi	108	372	52588	50690	1898
Območje RS brez AP	21	48	6291	6291	-
delavski počitniški domovi	21	48	6291	6291	-
AP Vojvodina	144	477	65618	57845	7773
delavski počitniški domovi	36	105	13030	7155	5875
otroški in mladinski počitniški domovi	108	372	52588	50690	1898
DRUGI TURISTIČNI KRAJI	10	26	635	612	23
delavski počitniški domovi	10	26	635	612	23
Republika Slovenija	10	26	635	612	23
delavski počitniški domovi	10	26	635	612	23
DRUGI KRAJI	49	116	3538	3478	60
delavski počitniški domovi	49	116	3538	3478	60
Republika Slovenija	49	116	3538	3478	60
delavski počitniški domovi	49	116	3538	3478	60

1) Nekateri objekti so bili 31.8. zaprti, podatki o prenočitvah pa se nanašajo na vse leto.

8-2. Počitniški domovi po republiki, pokrajini sedeža ustanovitelja počitniškega doma in po vrstah krajev, kjer je počitniški dom, Republika Slovenija, 1989

SR/SAP sedeža ustanovitelja poč. doma Vrsta počitniškega doma Struktura zmogljivosti poč. doma Vrsta kraja	Zmogljivosti		Prenočitve		
	Število sob	Število ležišč	skupaj	domačih gostov	tujih gostov
SKUPAJ	3508	12079	867292	815764	51528
delavski počitniški domovi	3148	9991	682580	637592	44988
lastna zgradba	2885	9082	631535	587257	44278
zgradba v zakupu	21	52	1886	1886	-
zasebne turistične sobe	4	13	1881	1811	-
vikend hišice	229	826	45863	45153	710
šole, internati, barake itd.	9	18	1485	1485	-
otroški in mladinski počitniški domovi	360	2088	184712	178172	6540
lastna zgradba	272	1605	155885	150092	5793
vikend hišice	70	433	27509	27509	-
šole, internati, barake itd.	18	50	1318	571	747
SR Bosna in Hercegovina	14	30	3890	3890	-
delavski počitniški domovi	14	30	3890	3890	-
Republika Hrvaška	104	381	28175	28175	-
delavski počitniški domovi	64	161	20602	20602	-
otroški in mladinski počitniški domovi	40	220	7573	7573	-
Republika Slovenija	3235	11179	769884	721437	48447
delavski počitniški domovi	3013	9647	645076	602388	42688
otroški in mladinski počitniški domovi	222	1532	124808	119049	5759
Republika Srbija	155	489	65343	62262	3081
delavski počitniški domovi	57	153	13012	10712	2300
otroški in mladinski počitniški domovi	98	336	52331	51550	781
Območje RS brez AP	21	48	5539	5539	-
delavski počitniški domovi	21	48	5539	5539	-
AP Vojvodina	134	441	59804	56723	3081
delavski počitniški domovi	36	105	7473	5173	2300
otroški in mladinski počitniški domovi	98	336	52331	51550	781
ZDRAVILIŠKI KRAJI	65	153	16084	16084	-
delavski počitniški domovi	65	153	16084	16084	-
SR Bosna in Hercegovina	14	30	3890	3890	-
delavski počitniški domovi	14	30	3890	3890	-
Republika Slovenija	51	123	12194	12194	-
delavski počitniški domovi	51	123	12194	12194	-
OBMORSKI KRAJI	1600	5749	404930	371359	33571
delavski počitniški domovi	1464	4657	316308	284641	31667
otroški in mladinski počitniški domovi	136	1092	88622	86718	1904
Republika Slovenija	1600	5749	404930	371359	33571
delavski počitniški domovi	1464	4657	316308	284641	31667
otroški in mladinski počitniški domovi	136	1092	88622	86718	1904

8-2. Počitniški domovi po republiki, pokrajini sedeža ustanovitelja počitniškega doma in po vrstah krajev, kjer je počitniški dom, Republika Slovenija, 1989 (nadaljevanje)

SR/SAP sedeža ustanovitelja poč. doma Vrsta počitniškega doma Struktura zmogljivosti poč. doma Vrsta kraja	Zmogljivosti		Prenočitve		
	Število sob	Število ležišč	skupaj	domačih gostov	tujih gostov
GORSKI KRAJI	1794	6062	442343	424411	17932
delavski počitniški domovi	1570	5066	346253	332957	13296
otroški in mladinski počitniški domovi	224	996	96090	91454	4636
Republika Hrvaška	104	381	28175	28175	-
delavski počitniški domovi	64	161	20602	20602	-
otroški in mladinski počitniški domovi	40	220	7573	7573	-
Republika Slovenija	1535	5192	348825	333974	14851
delavski počitniški domovi	1449	4752	312639	301643	10996
otroški in mladinski počitniški domovi	86	440	36186	32331	3855
Republika Srbija	155	489	65343	62262	3081
delavski počitniški domovi	57	153	13012	10712	2300
otroški in mladinski počitniški domovi	98	336	52331	51550	781
Območje RS brez AP	21	48	5539	5539	-
delavski počitniški domovi	21	48	5539	5539	-
AP Vojvodina	134	441	59804	56723	3081
delavski počitniški domovi	36	105	7473	5173	2300
otroški in mladinski počitniški domovi	98	336	52331	51550	781
DRUGI TURISTIČNI KRAJI	10	26	556	549	7
delavski počitniški domovi	10	26	556	549	7
Republika Slovenija	10	26	556	549	7
delavski počitniški domovi	10	26	556	549	7
DRUGI KRAJI	39	89	3379	3361	18
delavski počitniški domovi	39	89	3379	3361	18
Republika Slovenija	39	89	3379	3361	18
delavski počitniški domovi	39	89	3379	3361	18

8-3. Počitniški domovi po republiki, pokrajini sedežā ustanovitelja in dejavnosti ustanovitelja
počitniškega doma, Republika Slovenija, 1988¹⁾

SR/SAP sedeža ustanovitelja poč. doma Vrsta počitniškega doma Področje dejavnosti ustanovitelja	Zmogljivosti		Prenočitve		
	število sob	število ležišč	skupaj	domaćih gostov	tujih gostov
SKUPAJ	3717	12812	892003	834885	57118
delavski počitniški domovi	3221	10387	713799	665159	48640
industrija in rudarstvo	842	2887	169086	167754	1332
kmetijstvo in ribištvo	19	77	4072	4072	-
gozdarstvo	43	139	5846	5416	430
vodno gospodarstvo	5	9	1000	1000	-
gradbeništvo	217	724	34121	31919	2202
promet in zveze	159	475	44385	43685	700
trgovina	293	990	64498	64139	359
gostinstvo in turizem	634	2040	112850	97373	15477
obrt in osebne storitve	3	16	539	539	-
stanovanj. komunal. dejav.	11	42	2548	2548	-
finance idr. posl.stor.	156	462	37300	35625	1675
izobraževanje in kultura	86	269	13626	13431	195
zdravst. in soc. varstvo	188	475	79056	64625	14431
družb. organiz. in skup.	565	1782	144872	133033	11839
otroški in mladinski počitniški domovi	496	2425	178204	169726	8478
gradbeništvo	-	-	448	-	448
izobraževanje in kultura	68	255	22992	19527	3465
zdravst. in soc. varstvo	206	682	50659	48080	2579
družb. organiz. in skup.	222	1488	104105	102119	1986
SR BOSNA IN HERCEGOVINA	14	30	3810	3810	-
delavski počitniški domovi	14	30	3810	3810	-
industrija in rudarstvo	14	30	3810	3810	-
REPUBLIKA HRVAŠKA	104	378	25104	25104	-
delavski počitniški domovi	64	158	18265	18265	-
industrija in rudarstvo	20	60	5275	5275	-
gostinstvo in turizem	24	54	7799	7799	-
finance idr. posl. stor.	12	26	2164	2164	-
družb. organiz. in skup.	8	18	3027	3027	-
otroški in mladinski počitniški domovi	40	220	6839	6839	-
družb. organiz. in skup.	40	220	6839	6839	-
REPUBLIKA SLOVENIJA	3434	11879	790219	740880	49339
delavski počitniški domovi	3086	10046	671442	628683	42759
industrija in rudarstvo	794	2762	153512	152186	1326
kmetijstvo in ribištvo	19	77	4072	4072	-
gozdarstvo	43	139	5846	5416	430
vodno gospodarstvo	5	9	1000	1000	-
gradbeništvo	217	724	34121	31919	2202
promet in zveze	159	475	44385	43685	700
trgovina	293	990	64498	64139	359
gostinstvo in turizem	574	1881	92021	82419	9602
obrt in osebne storitve	3	16	539	539	-
stanovanj. komunal. dejav.	11	42	2548	2548	-
finance idr. posl. stor.	144	436	35138	33461	1675
izobraževanje in kultura	86	269	13626	13431	195
zdravst. in soc. varstvo	188	475	79056	64625	14431
družb. organiz. in skup.	550	1751	141082	129243	11839
otroški in mladinski počitniški domovi	348	1833	118777	112197	6580
gradbeništvo	-	-	448	-	448
izobraževanje in kultura	32	150	2424	857	1567
zdravst. in soc. varstvo	159	522	27805	25226	2579
družb. organiz. in skup.	157	1161	88100	86114	1986
REPUBLIKA SRBIJA	165	525	72870	65091	7779
delavski počitniški domovi	57	153	20282	14401	4881
industrija in rudarstvo	14	35	6489	6483	6
gostinstvo in turizem	36	105	13030	7155	5875
družb. organiz. in skup.	7	13	763	763	-

8-3. Počitniški domovi po republiki, pokrajini sedeža ustanovitelja in dejavnosti ustanovitelja počitniškega doma, Republika Slovenija, 1988 (nadaljevanje)

SR/SAP sedeža ustanovitelja poč. doma Vrsta počitniškega doma Področje dejavnosti ustanovitelja	Zmogljivosti		Prenočitve		
	število sob	število ležišč	skupaj	domačih gostov	tujih gostov
otroški in mladinski počitniški domovi	108	372	52588	50690	1898
izobraževanje in kultura	36	105	20568	18670	1898
zdravst. in soc. varstvo	47	160	22854	22854	-
družb. organiz. in skup.	25	107	9166	9166	-
OBMOČJE RS BREZ AP	21	48	7252	7246	6
delavski počitniški domovi	21	48	7252	7246	6
industrija in rudarstvo	14	35	6489	6483	6
družb. organiz. in skup.	7	13	763	763	-
AP VOJVODINA	144	477	65618	57845	7773
delavski počitniški domovi	36	105	13030	7155	5875
gostinstvo in turizem	36	105	13030	7155	5875
otroški in mladinski počitniški domovi	108	372	52588	50690	1898
izobraževanje in kultura	36	105	20568	18670	1898
zdravst. in soc. varstvo	47	160	22854	22854	-
družb. organiz. in skup.	25	107	9166	9166	-

1) Nekateri objekti so bili 31.8. zaprti, podatki o prenočitvah pa se nanašajo na vse leto.

8-4. Počitniški domovi po republiki, pokrajini sedeža ustanovitelja in dejavnosti ustanovitelja počitniškega doma, Republika Slovenija, 1989

SR/SAP sedeža ustanovitelja poč. doma Vrsta počitniškega doma Področje dejavnosti ustanovitelja	Zmogljivosti		Prenočitve		
	število sob	število ležišč	skupaj	domačih gostov	tujih gostov
SKUPAJ	3508	12079	867292	815764	51528
delavski počitniški domovi	3148	9991	682580	637592	44988
industrija in rudarstvo	886	2903	158900	155829	3071
kmetijstvo in ribištvo	11	52	4016	3980	36
gozdarstvo	46	151	6028	6018	10
vodno gospodarstvo	5	17	837	837	-
gradbeništvo	207	671	32352	30085	2267
promet in zveze	272	868	70954	70360	594
trgovina	277	1026	58755	58372	383
gostinstvo in turizem	476	1458	95672	88784	6888
obrt in osebne storitve	6	23	824	824	-
stanovanj. komunal. dejav.	10	37	2192	2192	-
finance idr. posl.stor.	146	465	38693	37382	1311
izobraževanje in kultura	76	245	15225	15133	92
zdravst. in soc. varstvo	193	480	78929	58373	20556
družb. organiz. in skup.	537	1595	119203	109423	9780
otroški in mladinski počitniški domovi	360	2088	184712	178172	6540
izobraževanje in kultura	64	209	24490	22586	1904
zdravst. in soc. varstvo	83	380	41505	41461	44
družb. organiz. in skup.	213	1499	118717	114125	4592
SR BOSNA IN HERCEGOVINA	14	30	3890	3890	-
delavski počitniški domovi	14	30	3890	3890	-
industrija in rudarstvo	14	30	3890	3890	-
REPUBLIKA HRVAŠKA	104	381	28175	28175	-
delavski počitniški domovi	64	161	20602	20602	-
industrija in rudarstvo	20	60	5802	5802	-
gostinstvo in turizem	24	54	6699	6699	-
finance idr. posl. stor.	12	28	4832	4832	-
družb. organiz. in skup.	8	19	3269	3269	-
otroški in mladinski počitniški domovi	40	220	7573	7573	-
družb. organiz. in skup.	40	220	7573	7573	-
REPUBLIKA SLOVENIJA	3235	11179	769884	721437	48447
delavski počitniški domovi	3013	9647	645076	602388	42688
industrija in rudarstvo	838	2778	144196	141125	3071
kmetijstvo in ribištvo	11	52	4016	3980	36
gozdarstvo	46	151	6028	6018	10
vodno gospodarstvo	5	17	837	837	-
gradbeništvo	207	671	32352	30085	2267
promet in zveze	272	868	70954	70360	594
trgovina	277	1026	58755	58372	383
gostinstvo in turizem	416	1299	81500	76912	4588
obrt in osebne storitve	6	23	824	824	-
stanovanj. komunal. dejav.	10	37	2192	2192	-
finance idr. posl. stor.	134	437	33861	32550	1311
izobraževanje in kultura	76	245	15225	15133	92
zdravst. in soc. varstvo	193	480	78929	58373	20556
družb. organiz. in skup.	522	1563	115407	105627	9780
otroški in mladinski počitniški domovi	222	1532	124808	119049	5759
izobraževanje in kultura	38	115	2999	1095	1904
zdravst. in soc. varstvo	36	220	18946	18946	-
družb. organiz. in skup.	148	1197	102863	99008	3855
REPUBLIKA SRBIJA	155	489	65343	62262	3081
delavski počitniški domovi	57	153	13012	10712	2300
industrija in rudarstvo	14	35	5012	5012	-
gostinstvo in turizem	36	105	7473	5173	2300
družb. organiz. in skup.	7	13	527	527	-

8-4. Počitniški domovi po republiki, pokrajini sedeža ustanovitelja in dejavnosti ustanovitelja počitniškega doma, Republika Slovenija, 1989 (nadaljevanje)

SR/SAP sedeža ustanovitelja poč. doma Vrsta počitniškega doma Področje dejavnosti ustanovitelja	Zmogljivosti		Prenočitve		
	število sob	število ležišč	skupaj	domačih gostov	tujih gostov
otroški in mladinski počitniški domovi	98	336	52331	51550	781
izobraževanje in kultura	26	94	21491	21491	-
zdravst. in soc. varstvo	47	160	22559	22515	44
družb. organiz. in skup.	25	82	8281	7544	737
OBMOČJE RS BREZ AP.	21	48	5539	5539	-
delavski počitniški domovi	21	48	5539	5539	-
industrija in rudarstvo	14	35	5012	5012	-
kmetijstvo in ribištvo	-	-	-	-	-
družb. organiz. in skup.	7	13	527	527	-
AP VOJVODINA	134	441	59804	56723	3081
delavski počitniški domovi	36	105	7473	5173	2300
gostinstvo in turizem	36	105	7473	5173	2300
otroški in mladinski počitniški domovi	98	336	52331	51550	781
izobraževanje in kultura	26	94	21491	21491	-
zdravst. in soc. varstvo	47	160	22559	22515	44
družb. organiz. in skup.	25	82	8281	7544	737

9. OBISKOVALCI POMEMBNEJŠIH TURISTIČNIH ZANIMIVOSTI V REPUBLIKI SLOVENIJI, 1988, 1989

9-1. Domači in tuji obiskovalci pomembnejših turističnih zanimivosti v Republiki Sloveniji po mesecih 1988

	Stolp na Ljubljanskem gradu			Predjamski grad			Stari grad v Celju		
	skupaj	domači	tuji	skupaj	domači	tuji	skupaj	domači	tuji
1988	52488	32625	19863	88035	31126	56909	83134	75866	7268
Januar	1077	963	114	1515	908	607	965	904	61
Februar	3397	2888	509	969	665	304	412	363	49
Marec	2087	1460	627	2125	1248	877	1249	1000	249
April	5000	3500	1500	5957	2642	3315	2884	2541	343
Maj	6000	4000	2000	10849	6717	4132	4840	4153	687
Junij	5720	3842	1878	12504	7374	5130	7338	6467	871
Julij	8000	4200	3800	14154	2629	11525	12396	11234	1162
Avgust	11665	5065	6600	21002	2801	18201	15018	13580	1438
September	6000	3500	2500	11350	2747	8603	17332	15841	1491
Oktober	2892	2607	285	5026	2059	2967	10939	10545	394
November	650	600	50	1745	1010	735	6162	5871	291
December	-	-	-	839	326	513	3599	3367	232

	Muzej na Blejskem gradu			Muzej cerkvene umetnosti na Blejskem otoku			Tehniški muzej na Jesenicah		
	skupaj	domači	tuji	skupaj	domači	tuji	skupaj	domači	tuji
1988	218135	83188	134947	118905	41265	77640	1626	1585	41
Januar	5491	2504	2987	2680	850	1830	10	10	-
Februar	3239	2189	1050	2370	730	1640	30	30	-
Marec	2920	1891	1029	1440	580	860	66	64	2
April	10664	5216	5448	2950	1610	1340	120	120	-
Maj	26323	13117	13206	7670	3160	4510	150	130	20
Junij	34209	15578	18631	17240	7650	9590	458	455	3
Julij	35059	9135	25924	21730	8110	13620	275	275	-
Avgust	43988	9012	34976	26780	9030	17750	286	278	8
September	34125	8377	25748	24920	6240	18680	56	56	-
Oktober	9494	6043	3451	9460	2640	6820	141	133	8
November	11400	9469	1931	1200	580	620	34	34	-
December	1223	657	566	465	85	380	-	-	-

9-1. Domači in tuji obiskovalci pomembnejših turističnih zanimivosti v Republiki Sloveniji po mesecih 1988
(nadaljevanje)

	Muzej talcev v Begunjah na Gorenjskem			Čebelarški muzej Radovljica			Mestni muzej Škofja Loka		
	skupaj	domači	tuji	skupaj	domači	tuji	skupaj	domači	tuji
1988	21572	20223	1349	12610	8843	3767	19924	17830	2094
Januar	-	-	-	-	-	-	356	285	71
Februar	-	-	-	-	-	-	379	353	26
Marec	448	413	35	754	740	14	472	446	26
April	871	860	11	1000	660	340	823	670	153
Maj	4682	4295	387	2411	1942	469	2985	2791	194
Junij	7343	7221	122	2280	1728	552	6858	6515	343
Julij	1451	1204	247	1153	489	664	1320	858	462
Avgust	1448	1135	313	1328	371	957	948	572	376
September	2472	2306	166	569	189	380	1957	1701	256
Oktober	2456	2395	61	2548	2230	318	2773	2657	116
November	325	322	3	116	103	13	641	573	68
December	76	72	4	451	391	60	412	409	3

	Kovaški muzej Kropa			Pokrajinski muzej Ptuj			Pokrajinski muzej Celje		
	skupaj	domači	tuji	skupaj	domači	tuji	skupaj	domači	tuji
1988	11422	8451	2971	45800	41174	4626	9728	9187	541
Januar	-	-	-	352	322	30	100	100	-
Februar	-	-	-	976	871	105	850	727	123
Marec	549	538	11	596	401	195	419	294	125
April	638	592	46	2525	2197	328	199	199	-
Maj	1588	1296	292	11294	10752	542	1219	1219	-
Junij	2273	1738	535	10153	9656	497	2826	2793	33
Julij	1419	698	721	2490	1874	616	200	50	150
Avgust	1380	655	725	2891	2148	743	454	384	70
September	1230	810	420	4301	3624	677	1115	1075	40
Oktober	2071	1861	210	6777	6118	659	1650	1650	-
November	222	211	11	2584	2468	116	560	560	-
December	52	52	-	861	743	118	136	136	-

9-1. Domači in tuji obiskovalci pomembnejših turističnih zanimivosti v Republiki Sloveniji po mesecih 1988
(nadaljevanje)

	Posavski muzej Brežice			Belokranjski muzej Metlika			Bolnišnica Franja		
	skupaj	domači	tuji	skupaj	domači	tuji	skupaj	domači	tuji
1988	16760	15873	887	11939	11452	487	29321	19797	9524
Januar	349	342	7	272	272	-	358	305	53
Februar	1588	1580	8	635	635	-	187	156	31
Marec	322	285	37	708	708	-	309	248	61
April	2021	1968	53	585	585	-	1245	939	306
Maj	1992	1842	150	2630	2600	30	5445	4590	855
Junij	2872	2765	107	1910	1850	60	6597	5328	1269
Julij	629	491	138	419	372	47	3666	1736	1930
Avgust	685	456	229	257	254	3	4172	1870	2302
September	2090	1978	112	1666	1478	188	4030	2331	1699
Oktober	2725	2696	29	1748	1589	159	2860	1982	878
November	771	760	11	740	740	-	379	270	109
December	716	710	6	369	369	-	73	42	31

	Postojnska jama			Pivka jama in Črna jama			Škocjanske jame		
	skupaj	domači	tuji	skupaj	domači	tuji	skupaj	domači	tuji
1988	869291	187060	682231	3688	462	3226	65447	29755	35692
Januar	6525	3406	3119	-	-	-	535	342	193
Februar	3723	1999	1724	-	-	-	379	251	128
Marec	14026	3702	10324	-	-	-	957	587	370
April	61316	17763	43553	-	-	-	4341	2103	2238
Maj	97813	43561	54252	-	-	-	8380	6400	1980
Junij	110258	34298	75960	493	144	349	9629	5474	4155
Julij	171242	18327	152915	1446	92	1354	12847	3376	9471
Avgust	213775	19096	194679	1536	218	1318	13813	3333	10480
September	113124	20658	92466	213	8	205	8490	3728	4762
Oktober	61805	19411	42394	-	-	-	4590	3144	1446
November	10124	3241	6883	-	-	-	901	694	207
December	5560	1598	3962	-	-	-	585	323	262

9-1. Domači in tuji obiskovalci pomembnejših turističnih zanimivosti v Republiki Sloveniji po mesecih 1988
(nadaljevanje)

	Taborska Jama			Jama Pekel, Šempeter v Savinjski dolini			Soteska Vintgar, Bled			Slap Savica, Bohinj		
	skupaj	domači	tuji	skupaj	domači	tuji	skupaj	domači	tuji	skupaj	domači	tuji
1988	9307	9124	183	24599	22865	1734	55504	30078	25426	78896	29332	49564
Januar	71	71	-	-	-	-	-	-	-	-	-	-
Februar	132	132	-	-	-	-	-	-	-	-	-	-
Marec	638	637	1	-	-	-	-	-	-	-	-	-
April	587	562	25	1417	1385	32	-	-	-	-	-	-
Maj	1980	1964	16	4920	4828	92	7230	5631	1599	11209	5869	5340
Junij	3894	3880	14	9298	8992	306	10545	6815	3730	13643	9118	4525
Julij	487	448	39	2190	1616	574	10000	4330	5670	16634	4216	12418
Avgust	267	237	30	2193	1635	558	17616	8769	8847	19220	6520	12700
September	682	644	38	2536	2411	125	6745	2525	4220	14384	2264	12120
Oktober	497	491	6	2045	1998	47	3368	2008	1360	3806	1345	2461
November	67	53	14	-	-	-	-	-	-	-	-	-
December	5	5	-	-	-	-	-	-	-	-	-	-

	Hrastovlje			Rimski spomeniki v Šempetru			Cankarjeva rojstna hiša			Kobilarna Lipica		
	skupaj	domači	tuji	skupaj	domači	tuji	skupaj	domači	tuji	skupaj	domači	tuji
1988	5238	2316	2922	16308	14531	1777	8969	8709	260	233875	62043	171832
Januar	52	6	46	-	-	-	-	-	-	1506	477	1029
Februar	89	61	28	-	-	-	60	60	-	725	475	250
Marec	230	51	179	-	-	-	248	248	-	2800	1259	1541
April	617	259	358	726	614	112	957	856	101	19071	5455	13616
Maj	1037	567	470	3393	3141	252	2333	2278	55	35192	15224	19968
Junij	744	469	275	5472	5246	226	2435	2435	-	35266	12127	23139
Julij	493	132	361	893	532	361	149	139	10	35855	6031	29824
Avgust	614	162	452	803	352	451	68	57	11	42013	6704	35309
September	546	137	409	1877	1602	275	1393	1353	40	35461	6451	29010
Oktober	548	306	242	3144	3044	100	982	939	43	20585	5616	14969
November	148	86	62	-	-	-	240	240	-	3295	1768	1527
December	120	80	40	-	-	-	104	104	-	2106	456	1650

9-2. Domači in tuji obiskovalci pomembnejših turističnih zanimivosti v Republiki Sloveniji po mesecih 1989

	Stolp na Ljubljanskem gradu			Predjamski grad			Stari grad v Celju		
	skupaj	domači	tuji	skupaj	domači	tuji	skupaj	domači	tuji
1989	43526	35615	7911	92649	31742	60907	81344	75665	5679
Januar	-	-	-	1745	1281	464	402	338	64
Februar	-	-	-	1196	779	417	682	589	93
Marec	6261	5512	749	3742	1672	2070	1668	1402	266
April	5287	4682	605	7055	3088	3967	2821	2433	388
Maj	5311	4452	859	11598	7214	4384	4385	3792	593
Junij	3373	2775	598	13073	7301	5772	7059	6358	701
Julij	4589	3344	1245	13775	2577	11198	8868	8263	605
Avgust	5079	3530	1549	23656	2783	20873	13548	12680	868
September	3858	2865	993	10212	2604	7608	20359	19211	1148
Oktober	4748	4215	533	3733	1012	2721	12723	12157	566
November	3131	2729	402	1558	937	621	6312	6100	212
December	1889	1511	378	1306	494	812	2517	2342	175

	Muzej na Blejskem gradu			Muzej cerkvene umetnosti na Blejskem otoku			Tehniški muzej na Jesenicah		
	skupaj	domači	tuji	skupaj	domači	tuji	skupaj	domači	tuji
1989	225667	80163	145504	94030	39134	54896	2485	2329	156
Januar	7042	4751	2291	880	560	320	19	19	-
Februar	5836	3638	2198	2200	1500	700	122	122	-
Marec	8328	3610	4718	8500	3500	5000	212	212	-
April	11481	6874	4607	2450	1050	1400	578	517	61
Maj	26806	12507	14299	12500	6000	6500	420	420	-
Junij	29258	12137	17121	12000	5324	6676	581	523	58
Julij	33078	9297	23781	12000	5000	7000	24	20	4
Avgust	43907	10503	33404	20000	8000	12000	17	15	2
September	35500	8300	27200	9000	3400	5600	86	86	-
Oktober	17900	6000	11900	6000	1800	4200	137	129	8
November	4000	1800	2200	5000	1500	3500	173	150	23
December	2531	746	1785	3500	1500	2000	116	116	-

9-2. Domači in tuji obiskovalci pomembnejših turističnih zanimivosti v Republiki Sloveniji po mesecih 1989
(nadaljevanje)

	Muzej talcev v Begunjah na Gorenjskem			Čebelarški muzej Radovljica			Mestni muzej Škofja Loka		
	skupaj	domači	tuji	skupaj	domači	tuji	skupaj	domači	tuji
1989	20292	19061	1231	12161	8718	3443	18667	16647	2020
Januar	-	-	-	-	-	-	283	264	19
Februar	-	-	-	-	-	-	710	623	87
Marec	412	401	11	936	842	94	909	873	36
April	1268	1257	11	968	882	86	1582	1518	64
Maj	5513	5433	80	2243	1818	425	3571	3337	234
Junij	5416	5250	166	2321	1826	495	3883	3709	174
Julij	1155	955	200	1050	291	759	2278	1869	409
Avgust	1657	1314	343	952	211	741	956	537	419
September	2161	1877	284	1304	843	461	1976	1674	302
Oktober	2182	2117	65	1526	1338	188	1457	1358	99
November	424	372	52	433	387	46	530	482	48
December	104	85	19	428	280	148	532	403	129

	Kovaški muzej Kropa			Pokrajinski muzej Ptuj			Pokrajinski muzej Celje		
	skupaj	domači	tuji	skupaj	domači	tuji	skupaj	domači	tuji
1989	10985	8375	2610	48975	43965	5010	8679	8288	391
Januar	-	-	-	352	302	50	100	100	-
Februar	-	-	-	832	802	30	1060	1060	-
Marec	900	737	163	1588	1420	168	221	221	-
April	556	490	66	2978	2703	275	304	304	-
Maj	2116	1889	227	10807	10386	421	1611	1496	115
Junij	1948	1607	341	10569	10017	552	2081	2081	-
Julij	1127	666	461	2704	1970	734	355	230	125
Avgust	1217	646	571	2859	1800	1059	190	127	63
September	1282	899	383	5173	4462	711	1504	1430	74
Oktober	1494	1319	175	7154	6576	578	847	837	10
November	62	31	31	2823	2518	305	330	330	-
December	283	91	192	1136	1009	127	76	72	4

9-2. Domači in tuji obiskovalci pomembnejših turističnih zanimivosti v Republiki Sloveniji po mesecih 1989
(nadaljevanje)

	Posavski muzej Brežice			Belokranjski muzej Metlika			Postojnska jama		
	skupaj	domači	tuji	skupaj	domači	tuji	skupaj	domači	tuji
1989	14121	13244	877	12019	11251	768	853504	173919	679585
Januar	285	274	11	-	-	-	6316	3807	2509
Februar	1277	1266	11	85	85	-	5347	2633	2714
Marec	1043	988	55	959	955	4	26149	5294	20855
April	1023	991	32	544	533	11	54829	18058	36771
Maj	1809	1754	55	2706	2646	60	103187	39018	64169
Junij	2428	2357	71	2496	2408	88	101876	29037	72839
Julij	881	746	135	562	295	267	159366	18672	140694
Avgust	718	565	153	412	357	55	208341	19478	188863
September	1296	1078	218	1567	1510	57	113119	18865	94254
Oktober	1613	1506	107	1803	1605	198	54209	13689	40520
November	1486	1472	14	361	361	-	11669	3381	8288
December	262	247	15	524	496	28	9096	1987	7109

	Pivka jama in Črna jama			Škocjanske jame			Taborska jama		
	skupaj	domači	tuji	skupaj	domači	tuji	skupaj	domači	tuji
1989	3553	239	3314	62773	28782	33991	8534	8312	222
Januar	-	-	-	622	367	255	26	14	12
Februar	-	-	-	579	405	174	646	646	-
Marec	-	-	-	1266	520	746	281	277	4
April	-	-	-	3532	2179	1353	371	371	-
Maj	-	-	-	8462	5445	3017	2755	2755	-
Junij	290	16	274	10569	6615	3954	2231	2203	28
Julij	1105	81	1024	11684	3159	8525	369	306	63
Avgust	2030	142	1888	12645	3306	9339	369	309	60
September	128	-	128	7612	3170	4442	777	752	25
Oktober	-	-	-	3855	2365	1490	632	602	30
November	-	-	-	1277	964	313	19	19	-
December	-	-	-	670	287	383	58	58	-

9-2. Domači in tuji obiskovalci pomembnejših turističnih zanimivosti v Republiki Sloveniji po mesecih 1989
(nadaljevanje)

	Jama Pekel, Šempeter v Savinjski dolini			Soteska Vintgar, Bled			Slap Savica, Bohinj		
	skupaj	domači	tuji	skupaj	domači	tuji	skupaj	domači	tuji
1989	20221	18203	2018	56420	29483	26937	69295	31193	38102
Januar	-	-	-	-	-	-	-	-	-
Februar	-	-	-	-	-	-	-	-	-
Marec	477	455	22	-	-	-	-	-	-
April	1176	1147	29	-	-	-	-	-	-
Maj	4086	3887	199	8160	6060	2100	-	-	-
Junij	7560	7188	372	7207	5927	1280	18981	12986	5995
Julij	2357	1896	461	12463	4825	7638	12998	5513	7458
Avgust	2358	1760	598	16281	7995	8286	23730	9940	13790
September	2207	1870	337	8998	3030	5968	13586	2754	10832
Oktober	-	-	-	3311	1646	1665	-	-	-
November	-	-	-	-	-	-	-	-	-
December	-	-	-	-	-	-	-	-	-

	Hrastovlje			Rimski spomeniki v Šempetru			Cankarjeva rojstna hiša			Kobilarna Lipica		
	skupaj	domači	tuji	skupaj	domači	tuji	skupaj	domači	tuji	skupaj	domači	tuji
1989	6041	3492	2549	12005	10331	1674	10262	10019	243	229200	56769	172431
Januar	127	61	66	-	-	-	-	-	-	2740	1559	1181
Februar	238	70	168	-	-	-	113	113	-	1365	576	789
Marec	413	148	265	-	-	-	96	96	-	5192	1544	3648
April	693	375	318	566	516	50	1129	1091	38	15149	5444	9705
Maj	996	609	387	2479	2264	215	3139	3002	137	33513	11381	22132
Junij	1028	830	198	5360	5128	232	3111	3111	-	33839	11923	21916
Julij	279	275	4	1011	655	356	180	176	4	36266	5804	30462
Avgust	444	234	210	1015	524	491	54	54	-	41192	6350	34842
September	846	439	407	1574	1244	330	837	837	-	35025	6088	28937
Oktober	568	206	362	-	-	-	1442	1382	60	20409	4391	16018
November	283	177	106	-	-	-	61	57	4	2702	1176	1526
December	126	68	58	-	-	-	100	100	-	1808	533	1275

10. MREŽA IN POSLOVANJE TURISTIČNIH ORGANIZACIJ, KI IMAJO SEDEŽ V REPUBLIKI SLOVENIJI, 1988, 1989
10-1. Število poslovnih enot za organizacijo turističnega prometa, 1988

	Turistične poslovne enote	Enote za organizacijo prevoza
SKUPAJ	182	105
Na območju SFRJ:	166	105
SR Bosna in Hercegovina	7	5
SR Črna gora	3	7
Republika Hrvaška	44	35
Republika Makedonija	5	6
Republika Slovenija	90	40
Republika Srbija	17	12
- območje R Srbije brez območij AP	7	8
- AP Kosovo	-	2
- AP Vojvodina	10	2
V tujini:	16	-
Avstrija	1	-
Francija	1	-
Italija	1	-
Velika Britanija	1	-
ZR Nemčija	2	-
Druge zahodnoevropske države	1	-
Vzhodnoevropske države	3	-
ZDA	2	-
Druge neevropske države	4	-

10-2. Turistični promet domačih turistov v aranžmaju slovenskih turističnih organizacij 1988

Republika oz. pokrajina, kamor so turisti potovali	Večdnevno bivanje		Število izletnikov (na enodnevni izletih, brez prenočitov)	Države, kamor so turisti potovali	Večdnevno bivanje		Število izletnikov (na enodnevni izletih, brez prenočitov)
	število turistov	število prenočitev			število turistov	število prenočitev	
SKUPAJ	329821	1096510	230370	SKUPAJ	122624	266732	67483
SR Bosna in Hercegovina	21805	41129	13229	Avstrija	27263	42263	24955
SR Črna Gora	17288	71512	3224	Francija	7700	30523	-
Republika Hrvaška	165790	680818	56796	Grčija	7058	15481	2521
Republika Makedonija	13451	28622	3050	Italija	10809	28308	23882
Republika Slovenija	91891	233938	132373	Nizozemska	865	1983	-
Republika Srbija	19596	40491	21698	Skandinavske države	639	1387	-
Območje R Srbije brez AP	12363	28222	15074	Španija	5844	19255	-
AP Kosovo	1832	2601	1385	Velika Britanija	2347	5004	-
AP Vojvodina	5401	9668	5239	ZR Nemčija	30362	57997	8223
				Sovjetska zveza	3808	11687	-
				Druge vzhodnoevropske države	20262	38727	7387
				Druge evropske države	2611	5458	515
				ZDA in Kanada	284	1342	-
				Države Srednje in Južne Amerike	82	495	-
				Severnoafriške države	2155	5100	-
				Druge neevropske države	495	1722	-

10-3. Turistični promet tujih turistov v SFRJ v aranžmaju slovenskih turističnih organizacij 1988

	Število turistov	Število prenočitev
SKUPAJ	817370	7721507
iz Avstrije	51042	302463
Francije	21542	153033
Italije	62723	294745
Velike Britanije	192689	1922203
ZR Nemčije	232632	2681870
drugih zahodnoevropskih držav	117882	1081685
vzhodnoevropskih držav	98137	983429
ZDA	11812	40875
drugih neevropskih držav	28911	261204

10-4. Število poslovnih enot za organizacijo turističnega prometa 1989

	Turistične poslovne enote	Enote za organizacijo prevoza
SKUPAJ	207	101
Na območju SFRJ	191	101
SR Bosna in Hercegovina	8	6
SR Črna gora	3	7
Republika Hrvaška	44	35
Republika Makedonija	5	6
Republika Slovenija	106	35
Republika Srbija	25	12
- območje, R Srbije brez AP	15	8
- AP Kosovo	-	2
- AP Vojvodina	10	2
V tujini:	16	-
Avstrija	1	-
Francija	1	-
Italija	1	-
Velika Britanija	1	-
ZR Nemčija	2	-
Druge zahodnoevropske države	1	-
Vzhodnoevropske države	3	-
ZDA	2	-
Druge neevropske države	4	-

10-5. Turistični promet domačih turistov v aranžmaju slovenskih turističnih organizacij 1989

Republika oz. pokrajina, kamor so turisti potovali	Večdnevno bivanje		Število izletnikov (na eno- dnevni izletih, brez prenoči- tev)	Države, kamor so turisti potovali	Večdnevno bivanje		Število izletnikov (na eno- dnevni izletih, brez prenoči- tev)
	Število turi- stov	Število preno- čitev			Število turi- stov	Število preno- čitev	
SKUPAJ	286988	932582	276610	SKUPAJ	127986	294485	71302
SR Bosna in Hercegovina	17863	36591	10248	Avstrija	24673	39482	26951
SR Črna Gora	14556	44051	3153	Francija	8158	30790	50
Republika Hrvaška	152053	591208	57133	Grčija	8341	20008	2547
Republika Makedonija	8832	21505	1912	Italija	11463	30467	25882
Republika Slovenija	77113	202324	182886	Nizozemska	822	2335	-
Republika Srbija	16571	36903	21278	Skandinavске države	730	1791	-
Območje, R Srbije brez AP	11758	25857	13292	Španija	7921	26349	-
AP Kosovo	1366	2394	1899	Velika Britanija	2264	6105	-
AP Vojvodina	3447	8652	6087	ZR Nemčija	33430	65262	4707
				Sovjetska zveza	2607	11923	-
				Druge vzhodnoevropske države	19093	37389	10540
				Druge evropske države	3342	7048	625
				ZDA in Kanada	479	1878	-
				Države Srednje in Južne Amerike	168	1007	-
				Severnoafriške države	2567	6632	-
				Druge neevropske države	1928	6019	-

10-6. Turistični promet tujih turistov v SFRJ v aranžmaju slovenskih turističnih organizacij 1989

	Število turistov	Število prenočitev
SKUPAJ	863572	7994851
iz Avstrije	52051	303561
Francije	22548	154042
Italije	84059	376982
Velike Britanije	204071	2027044
ZR Nemčije	230870	2782009
drukih zahodnoevropskih držav	131129	1092813
vzhodnoevropskih držav	98356	939692
ZDA	10726	41536
drukih neevropskih držav	29762	277172

11. PROMET TUJIH PLOVIL, NAMENJENIH RAZVEDRILU IN ŠPORTU V OBALNEM MORJU SFR JUGOSLAVIJE

11-1. Število prihodov tujih plovil na osnovi dovoljenj za plovbo v obalnem morju SFRJ ter število ponovnih prihodov po načinu prihoda, po zastavi, po vrsti in velikosti plovila ter po mesecih 1988

	Število izdanih dovoljenj za plovbo v obalnem pasu			Število ponovnih prihodov v obalno morje			Skupno število prihodov v obalno morje Jugoslavije		
	skupaj	po morju	po kopnem	skupaj	po morju	po kopnem	skupaj	po morju	po kopnem
SKUPAJ	5467	3642	1825	3482	3478	4	8949	7120	1829
Po zastavi plovila									
Avstrija	820	580	240	392	390	2	1212	970	242
Belgija	16	7	9	2	2	-	18	9	9
Češkoslovaška	2	1	1	1	1	-	3	2	1
Francija	4	1	3	6	6	-	10	7	3
Grčija	-	-	-	-	-	-	-	-	-
Nizozemska	47	18	29	-	-	-	47	18	29
Italija	2580	2023	557	2721	2719	2	5301	4742	559
Madžarska	6	2	4	-	-	-	6	2	4
ZR Nemčija	1801	906	895	326	326	-	2127	1232	895
Švica	29	24	5	7	7	-	36	31	5
Skandinavske države	82	25	57	-	-	-	82	25	57
Velika Britanija	43	31	12	22	22	-	65	53	12
Druge evropske države	16	8	8	-	-	-	16	8	8
Liberija	-	-	-	-	-	-	-	-	-
Panama	5	5	-	-	-	-	5	5	-
ZDA	11	8	3	3	3	-	14	11	3
Druge neevropske države	5	3	2	2	2	-	7	5	2
Po vrsti plovila									
jahte	2499	1570	929	1755	1755	-	4254	3325	929
jadrnice	1391	1247	144	803	803	-	2194	2050	144
gliserji	1191	792	399	891	889	2	2082	1681	401
Druge vrste plovil	386	33	353	33	31	2	419	64	355
Po dolžini plovila									
do 3,0 m	15	-	15	-	-	-	15	-	15
3,1 - 6,0	1809	966	843	1212	1209	3	3021	2175	846
6,1 - 8,0	1841	1513	328	1361	1360	1	3202	2873	329
8,1 - 10,0	1347	871	476	584	584	-	1931	1455	476
10,1 - 15,0	434	276	158	296	296	-	730	572	158
preko 15,0 m	21	16	5	29	29	-	50	45	5
Po mesecih									
januar	70	34	36	-	-	-	70	34	36
februar	35	22	13	-	-	-	35	22	13
marec	203	137	66	6	6	-	209	143	66
april	504	303	201	3	3	-	507	306	201
maj	875	495	380	52	52	-	927	547	380
junij	906	652	254	309	309	-	1215	961	254
julij	1685	1169	516	867	867	-	2552	2036	516
avgust	978	689	289	1298	1296	2	2276	1985	291
september	148	94	54	670	669	1	818	763	55
oktober	52	38	14	257	256	1	309	294	15
november	9	8	1	19	19	-	28	27	1
december	2	1	1	1	1	-	3	2	1

11-2. Število oseb, ki so prispele s plovili, po načinu prihoda in državljanstvu ter po mesecih 1988

	Število oseb, ki so prispele s plovili v SFRJ								
	osebe, prispele na osnovi izdanega dovoljenja za plovbo v obalnem morju Jugoslavije			ponovno prispele osebe na osnovi že prej izdanega dovoljenja za plovbo v obal. morju Jugoslavije			Skupaj		
	skupaj	po morju	po kopnem	skupaj	po morju	po kopnem	skupaj	po morju	po kopnem
SKUPAJ	20720	14284	6436	13704	13691	13	34424	27975	6449
Po državljanstvu									
Avstrija	3261	2310	951	1545	1538	7	4806	3848	958
Belgija	55	28	27	6	6	-	61	34	27
Češkoslovaška	3	1	2	2	2	-	5	3	2
Francija	10	1	9	18	18	-	28	19	9
Grčija	-	-	-	-	-	-	-	-	-
Nizozemska	155	58	97	-	-	-	155	58	97
Italija	9411	7930	1481	10696	10690	6	20107	18620	1487
Madžarska	18	8	10	-	-	-	18	8	10
ZR Nemčija	7117	3573	3544	1275	1275	-	8392	4848	3544
Švica	113	96	17	30	30	-	143	126	17
Skandinavske države	303	75	228	-	-	-	303	75	228
Velika Britanija	153	117	36	110	110	-	263	227	36
Druge evropske države	55	33	22	-	-	-	55	33	22
Liberija	-	-	-	-	-	-	-	-	-
Panama	12	12	-	-	-	-	12	12	-
ZDA	33	30	3	12	12	-	45	42	3
Druge neevropske države	21	12	9	10	10	-	31	22	9
Po mesecih									
januar	216	137	79	-	-	-	216	137	79
februar	112	85	27	-	-	-	112	85	27
marec	675	535	140	36	36	-	711	571	140
april	1686	1212	474	22	22	-	1708	1234	474
maj	3172	2070	1102	207	207	-	3379	2277	1102
junij	3584	2420	1164	1304	1304	-	4888	3724	1164
julij	6544	4526	2018	3316	3316	-	9860	7842	2018
avgust	3939	2731	1208	5122	5114	8	9061	7845	1216
september	564	383	181	2607	2603	4	3171	2986	185
oktober	183	148	35	1010	1009	1	1193	1157	36
november	38	34	4	74	74	-	112	108	4
december	7	3	4	6	6	-	13	9	4

11-3. Izdana dovoljenja za shranjevanje tujih plovil v marinah po zastavi in vrsti plovila 1988

	Izdana dovoljenja	Plovilo prispelo v SFRJ	
		po morju	po kopnem
Število izdanih dovoljenj - SKUPAJ	490	2	488
Po zastavi plovila			
Avstrija	151	2	149
Belgija	3	-	3
Češkoslovaška	-	-	-
Francija	-	-	-
Grčija	-	-	-
Nizozemska	5	-	5
Italija	67	-	67
Madžarska	1	-	1
ZR Nemčija	230	-	230
Švica	5	-	5
Skandinavske države	5	-	5
Velika Britanija	11	-	11
Druge evropske države	4	-	4
Liberija	-	-	-
Panama	2	-	2
ZDA	4	-	4
Druge neevropske države	2	-	2
Po vrsti plovila			
jahta	356	1	355
jadrnica	100	-	100
gliser	34	1	33
druge vrste plovil	-	-	-

11-4. Število prihodov tujih plovil na osnovi dovoljenj za plovbo v obalnem morju SFRJ ter število ponovnih prihodov po načinu prihoda, po zastavi, po vrsti in velikosti plovila ter po mesecih 1989

	Število izdanih dovoljenj za plovbo v obalnem pasu			Število ponovnih prihodov v obalno morje			Skupno število prihodov v obalno morje Jugoslavije		
	skupaj	po morju	po kopnem	skupaj	po morju	po kopnem	skupaj	po morju	po kopnem
SKUPAJ	5428	3733	1695	4064	4060	4	9492	7793	1699
Po zastavi plovil									
Avstrija	789	576	213	525	525	-	1314	1101	213
Belgija	9	1	8	1	1	-	10	2	8
Češkoslovaška	-	-	-	-	-	-	-	-	-
Francija	5	1	4	-	-	-	5	1	4
Grčija	-	-	-	-	-	-	-	-	-
Nizozemska	50	17	33	1	1	-	51	18	33
Italija	2647	2044	603	3087	3084	3	5734	5128	606
Madžarska	1	-	1	1	1	-	2	1	1
ZR Nemčija	1770	974	796	412	411	1	2182	1385	797
Švica	40	31	9	12	12	-	52	43	9
Skandinavske države	44	34	10	1	1	-	45	35	10
Velika Britanija	48	34	14	21	21	-	69	55	14
Druge evropske države	12	10	2	1	1	-	13	11	2
Liberija	-	-	-	-	-	-	-	-	-
Panama	2	2	-	1	1	-	3	3	-
ZDA	6	5	1	-	-	-	6	5	1
Druge neevropske države	5	4	1	1	1	-	6	5	1
Po vrsti plovila									
jahte	1945	1521	424	1516	1516	-	3461	3037	424
jadrnice	1984	1469	515	1587	1586	1	3571	3055	516
gliserji	1135	729	406	913	910	3	2048	1639	409
druge vrste plovil	364	14	350	48	48	-	412	62	350
Po dolžini plovil									
do 3,0 m	44	1	43	-	-	-	44	1	43
3,1 - 6,0	1345	463	882	731	728	3	2076	1191	885
6,1 - 8,0	1363	1012	351	1269	1268	1	2632	2280	352
8,1 - 10,0	1323	1099	224	1105	1105	-	2428	2204	224
10,1 - 15,0	1261	1073	188	912	912	-	2173	1985	188
preko 15,0 m	92	85	7	47	47	-	139	132	7
Po mesecih									
januar	75	34	41	-	-	-	75	34	41
februar	52	34	18	-	-	-	52	34	18
marec	358	272	86	4	4	-	362	276	86
april	485	300	185	32	31	1	517	331	186
maj	1027	717	310	205	205	-	1232	922	310
junij	828	597	231	392	392	-	1220	989	231
julij	1545	1037	508	1215	1215	-	2760	2252	508
avgust	846	593	253	1228	1226	2	2074	1819	255
september	159	108	51	643	643	-	802	751	51
oktober	37	28	9	275	274	1	312	302	10
november	8	7	1	57	57	-	65	64	1
december	8	6	2	13	13	-	21	19	2

11-5. Število oseb, ki so prispele s plovili, po načinu prihoda in državljanstvu ter po mesecih 1989

	Število oseb, ki so prispele s plovili v SFRJ								
	osebe, prispele na osnovi izdanega dovoljenja za plovbo v obalnem morju Jugoslavije			ponovno prispele osebe na osnovi že prej izdanega dovoljenja za plovbo v obal. morju Jugoslavije			skupaj		
	skupaj	po morju	po kopnem	skupaj	po morju	po kopnem	skupaj	po morju	po kopnem
SKUPAJ	19198	14609	4589	16273	16265	8	35471	30874	4597
Po državljanstvu									
Avstrija	2907	2256	651	2287	2287	-	5194	4543	651
Belgija	25	2	23	6	6	-	31	8	23
Češkoslovaška	-	-	-	-	-	-	-	-	-
Francija	22	3	19	-	-	-	22	3	19
Grčija	-	-	-	-	-	-	-	-	-
Nizozemska	154	58	96	4	4	-	158	62	96
Italija	9644	8089	1548	11938	11932	6	21582	20028	1554
Madžarska	6	-	6	4	4	-	10	4	6
ZR Nemčija	5936	3804	2132	1864	1862	2	7800	5666	2134
Švica	119	87	32	63	63	-	182	150	32
Skandinavske države	169	136	33	4	4	-	173	140	33
Velika Britanija	150	110	40	96	96	-	246	206	40
Druge evropske države	28	25	3	3	3	-	31	28	3
Liberija	-	-	-	-	-	-	-	-	-
Panama	5	5	-	2	2	-	7	7	-
ZDA	19	15	4	-	-	-	19	15	4
Druge neevropske države	14	12	2	2	2	-	16	14	2
Po mesecih									
januar	243	132	111	-	-	-	243	132	111
februar	170	132	38	-	-	-	170	132	38
marec	1091	882	209	20	20	-	1111	902	209
april	1753	1258	495	117	117	-	1870	1375	495
maj	3068	2201	867	737	737	-	3805	2938	867
junij	3598	2982	616	1557	1557	-	5155	4539	616
julij	5804	4258	1546	5313	5313	-	11117	9571	1546
avgust	2828	2255	573	4468	4462	6	7296	6717	579
september	454	344	110	2742	2742	-	3196	3086	110
oktober	116	96	20	1063	1061	2	1179	1157	22
november	47	45	2	214	214	-	261	259	2
december	26	24	2	42	42	-	68	66	2

11-6. Izdana dovoljenja za shranjevanje tujih plovil po zastavi in vrsti plovil 1989

	Izdana dovoljenja	Plovilo, prispelo v SFRJ	
		po morju	po kopnem
Število izdanih dovoljenj - SKUPAJ	532	19	513
Po zastavi plovila			
Avstrija	142	6	136
Belgija	2	-	2
Češkoslovaška	-	-	-
Francija	-	-	-
Grčija	-	-	-
Nizozemska	5	-	5
Italija	60	5	55
Madžarska	1	-	1
ZR Nemčija	278	8	270
Švica	5	-	5
Skandinavske države	18	-	18
Velika Britanija	13	-	13
Druge evropske države	4	-	4
Liberija	-	-	-
Panama	1	-	1
ZDA	2	-	2
Druge neevropske države	1	-	1
Po vrsti plovila			
jahta	279	13	266
jadrnica	179	3	176
gliser	74	3	71
druge vrste plovil	-	-	-

12. ZMOGLJIVOST IN PROMET MARIN V REPUBLIKI SLOVENIJI, 1988, 1989

12-1. Zmogljivost in zasedenost marin, Republika Slovenija, 1988

Število marin	2	Število zasedenih privezov po mesecih (stanje 15. v mesecu)	
		privezi v morju	mesta na kopnem
Površina akvatorija (m ²)	106050		
Število privezov - skupaj	898		
od tega za plovila			
do 6,0 m	238		
6,1 - 8,0	157	Januar	588
8,1 - 10,0	226	Februar	573
10,1 - 15,0	123	Marec	549
preko 15,0 m	44	April	540
		Maj	528
Dolžina razvite obale (m)	3400	Junij	395
		Julij	550
Število mest na kopnem za shranjevanje plovil	410	Avgust	570
		September	562
		Oktober	599
Površina prostora na kopnem za shranjevanje plovil (m ²)	29800	November	548
od tega pokriti prostori (m ²)	3200	December	495
			334

12-2. Število plovil, ki so v slovenskih marinah zasedla privez v morju oziroma mesto na kopnem, po značaju zadrževanja, zastavi in dolžini plovila 1988

	Skupaj	Jahte	Jadrnice	Gliserji	Druge vrste plovil
SKUPAJ	4523	830	2736	910	47
Število plovil, ki so zasedla privez v morju	3971	608	2455	873	35
po značaju zadrževanja					
v tranzitu	3406	383	2166	832	25
prezimovanje	565	225	289	41	10
po zastavi plovila					
Avstrija	496	115	272	107	2
Belgija	12	3	7	2	-
Češkoslovaška	1	1	-	-	-
Francija	17	4	10	3	-
Grčija	-	-	-	-	-
Nizozemska	58	6	48	3	1
Italija	1414	254	932	223	5
Jugoslavija	167	8	105	34	20
Madžarska	2	-	-	-	2
ZR Nemčija	1692	189	1013	489	1
Švica	34	7	23	3	1
Skandinavske države	16	3	8	2	3
Velika Britanija	33	9	20	4	-
Druge evropske države	6	-	6	-	-
Liberija	1	-	1	-	-
Panama	6	2	4	-	-
ZDA	3	3	-	-	-
Druge neevropske države	13	4	6	3	-
po dolžini plovila					
do 3,0 m	25	-	-	-	25
3,1 - 6,0	328	-	46	281	1
6,1 - 8,0	1022	1	568	445	8
8,1 - 10,0	1113	23	983	106	1
10,1 - 15,0	1365	500	824	41	-
nad 15,0 metrov	118	84	34	-	-
Število plovil ki, so zasedla mesto na kopnem	552	222	281	37	12

12-3. Zmogljivost in zasedenost marin, Republika Slovenija 1989

Število marin	2
Površina akvatorija (m ²)	106050
Število privezov - skupaj	
od tega za plovila	898
do 6,0 m	238
6,1 - 8,0	157
8,1 - 10,0	226
10,1 - 12,0	144
12,01-15,00	89
15-01-20,0	37
nad 20 metrov	7
Dolžina razvite obale (m)	3400
Število mest na kopnem za shranjevanje plovil	410
Površina prostora na kopnem za shranjevanje plovil (m ²)	29800
od tega pokriti prostori (m ²)	3200
Število delavcev	55
od tega sezonski	6

12-4. Število plovil in število oseb ter prenočitev na plovilih v slovenskih marinah, 1989

Skupaj	Število plovil						Število oseb, nastanjenih na plovilih v marini	Število prenočitev na plovilih v marini
	prehodnih			stalnih				
	motorne jahte	jadrnice	drugo	motorne jahte	jadrnice	drugo		
SKUPAJ								
1. ŠTEVILO PLOVIL (PRIVEZ V MORJU)								
Po zastavi plovila								
Avstrija								
Francija								
Nizozemska								
Italija								
Jugoslavija								
ZR Nemčija								
Švica								
Skandinavske države								
Velika Britanija								
Druge države								
Po dolžini plovila								
do 6 metrov								
6 - 8								
8 - 10								
10 - 12								
12 - 15								
15 - 20								
nad 20 metrov								
2. ŠTEVILO PLOVIL (MESTO NA KOPNEM)								

12-5. Število plovil, ki jih dajeta slovenski marini v najem (čarter) 1989

	Skupaj	Tuja plovila (po pogodbi s tujimi firmami)			Lastna plovila marine			Plovila, last drugih DO ali državljanov SFRJ, ki jih daje marina v najem		
		motorne jahte	jadrnice	drugo	motorne jahte	jadrnice	drugo	motorne jahte	jadrnice	drugo
SKUPAJ	46	2	7	-	-	3	-	-	34	-
Po zastavi plovila										
Jugoslavija	9	-	-	-	-	3	-	-	6	-
ZR Nemčija	23	2	7	-	-	-	-	-	14	-
Skandinavske države	14	-	-	-	-	-	-	-	14	-
Po dolžini plovila										
do 6 metrov	-	-	-	-	-	-	-	-	-	-
8 - 10	15	1	-	-	-	3	-	-	11	-
10 - 12	18	1	4	-	-	-	-	-	13	-
12 - 15 m	13	-	3	-	-	-	-	-	10	-

12-6. Uporaba privezov v morju po mesecih, Republika Slovenija, 1989

	Število plovil		Število dni plovila v marini		Število oseb, nastanjenih na plovilih v marini	Število prenočitev na plovilih v marini
	prehodnih	stalnih	prehodnih	stalnih		
SKUPAJ						
januar						
februar						
marec						
april						
maj						
junij						
julij						
avgust						
september						
oktober						
november						
december						

ZAVOD SR SLOVENIJE ZA STATISTIKO

Uradni list SFRJ, št. 76/85 odlok Skupščine SFRJ, AS št.660

TU - II

115014

TURIZEM

MESEČNO POROČILO O GOSTIH IN NJIHOVIH PRENOČITVAH

za mesec _____ 1989

Poročilo izpolnite v treh izvodih. Vse enote pošljejo en izvod poročila do vsakega 5. v mesecu za pretekli mesec Zavodu SRS za statistiko, Ljubljana, Vožarski pot 12, poštni predal 70, enega pristojni občinski skupščini enega pa obdržijo zase.

Izpolni statistika

25	28	29	32	33	34	35	40	41	43	44	45	47	48	49	50				
0	0	0	1	5	5														
				občina		vr.org.		dejavnost		nas.		vr. kr.		vrsta in kat.enote		n.št. m. obr.		last. gl. obj., dep.	

Mat.št.reg.org. in skup. 20
24

IZPOLNI POROČEVALSKA ENOTA

- Vrsta in kategorija enote _____
- Načrtovano število mesecev obratovanja objekta med letom _____
- Podatke navajamo za - glavni objekt 1
- dependanso 0
(obkrožite številko za pravilnim odgovorom).

I. NASTANITVENE ZMOGLJIVOSTI

(s stanjem ob koncu meseca oziroma zadnji dan v mesecu, ko je bil še cel objekt odprt)

		25	26	28	Število
1.	Število sob (v kampih število šotorov)	1	0	0	1
2.	Število ležišč v sobah (šotorih)	stalnih			42
		pomožnih			49
		skupaj			56
3.	Število gospodinjstev, ki oddajajo zasebne turistične sobe, stanovanja, hiše ali kampe				63

II. DOMAČI GOSTJE PO REPUBLIKAH-POKRAJINAH PREBIVALIŠČA

SR - SAP, kjer gost prebiva	Šifra	Število						
		gostov		prenočitev				
		25	26	28	29	35	36	42
SR Bosna in Hercegovina	2 001							
SR Črna gora	002							
SR Hrvaška	003							
SR Makedonija	004							
SR Slovenija	005							
SR Srbija (007+009+008)	006							
Območje SR Srbije brez območij SAP	007							
SAP Kosovo	009							
SAP Vojvodina	008							
SKUPAJ (2001 - 2006)	010							

III. TUJI GOSTJE PO DRŽAVAH

Država, iz katere je gost	Šifra	Število						
		gostov		prenočitev				
		25	26	28	29	35	36	42
Avstrija	3	0	4	0				
Belgija	056							
Bolgarija	100							
Češkoslovaška	200							
Danska	208							
DR Nemčija (vzhodna)	278							
Finska	246							
Francija	250							
Grčija	300							
Irska	372							
Islandija	352							
Italija	380							
Madžarska	348							
Nizozemska	528							
Norveška	578							
Poljska	616							
Portugalska	620							
Romunija	642							
Sovjetska zveza	810							
Španija	724							
Švedska	752							
Švica	756							
Velika Britanija	826							
ZR Nemčija	280							
Druge evropske države	940							
Izrael	376							
Japonska	392							
Turčija	792							
Kanada	124							
ZDA	840							
Avstralija	036							
Nova Zelandija	554							
Druge neevropske države	990							
SKUPAJ	999							

V. PLANIRANO ŠTEVILO PRENOČITEV ZA NASLEDNJI MESEEC

	25	26	28	29	35
Število prenočitev (po sklenjenih pogodbah, rezervacijah, po ocenah stanja na tržišču, ipd.)	5	0	0	1	

IV. POČITNIŠKI DOMOVI

To tabelo izpolnijo (poleg tabel I,II,III in IV) delavski počitniški domovi ter otroški in mladinski počitniški domovi.

A) PODATKI O USTANOVITELJU

25 26 28

4	0	0	0
---	---	---	---

1. Polno ime ustanovitelja počitniškega doma

2. Občina, kjer je sedež ustanovitelja

Naselje, kjer je sedež ustanovitelja

3. Dejavnost ustanovitelja počitniškega doma

B) ZMOGLJIVOSTI POČITNIŠKEGA DOMA IN ŠTEVILO PRENOČITEV

Vrsta zmoqljivosti	Šifra	Število				Število prenočitev			
		sob (šotorov)	ležišč	domaćih gostov	tujih gostov				
	25 26 28	29	35	36	42	43	49	50	56
Lastna zgradba, stanovanje	4 001								
Zgradba (stanovanja) v zakupu	002								
Zasebne turistične sobe (stanovanja) v zakupu	003								
Kamp hišice, prikolice, bungalovi ipd.	004								
Šotori	005								
Šole, internati, barake, ipd.	006								
SKLUPAJ (podatki morajo biti enaki kot v tabelah I, II in III)	007								

NAVODILO

3. Poročevalne enote

Mesečno poročilo o turistih in njihovih prenočitvah izpolnijo: gostinske in druge organizacije skupnosti s področja gospodarstva in negospodarstva, ki imajo v svoji sestavi enote za nastanitev gostov; organizacije, ki se ukvarjajo s posredovanjem za nastanitev gostov v zasebnih sobah, oziroma prek katerih se zasebne sobe izdajajo gostom (turistične agencije in uradi, gostinske organizacije); turistična društva, prek katerih se zasebne sobe izdajajo gostom; ustrezní organ občinske skupščine za zasebne sobe, ki se ne izdajajo prek turističnih ali drugih organizacij in društev, temveč jih gostom izdajajo neposredno gospodinjstva; organizacije, ki se ukvarjajo s posredovanjem za nastanitev gostov v kmečkih gospodinjstvih (kmetijske zadrúge, turistične organizacije in društva ipd.); organizacije zdravstvenega varstva za svoje objekte, v katerih bivajo pacienti zaradi medicinske rehabilitacije (šifra podskupine dejavnosti 130132 Enotne klasifikacije dejavnosti) ter druge organizacije, ki se ukvarjajo z zdravstveno-rekreativnim turizmom; organizacije skupnosti s področja gospodarstva in negospodarstva za svoje delavske počitniške domove, ne glede na to ali so ti počitniški domovi stalni ali začasni, ustanovitelji otroških in mladinskih počitniških domov (terjalna zveza, zveza tabornikov, društva prijateljev otrok, idečí križ, organi za socialno skrbstvo, šole, dijaške in študentske organizacije idr.) za svoje počitniške domove, ne glede na to ali so začasni ali stalni; družbene organizacije, ki so ustanovile planinske domove, ali skrbijo zanje in jih nadzorujejo; vojaške gostinske in vojaške turistične organizacije za svoje gostinske nastanitvene objekte; organizacije, ki med šolskimi počitnicami uporabljajo internate, domove, šole in podobne objekte kot začasne nastanitvene zmoqljivosti za goste; samostojni gostinci za lastne gostinske nastanitvene objekte (gostišča, moteli, prenočišča idr.); organizacije združenega dela, spalní in jedilni vagon; organizacije rečnega in pomorskega prometa (samo za redne linije).

Za vsako poslovno enoto za nastanitev se ne glede na vrsto in kategorijo izpolnjuje poseben obrazec TU-11. Na primer: če so v sestavi kakšne organizacije dva hotela A kategorije in en hotel B kategorije, je treba za vsak hotel sestaviti posebno poročilo, torej je treba izpolniti tri obrazce TU-11.

Za depandanso, ki ima isto kategorijo kot glavni objekt, ki mu pripada, se ne sestavi posebnega poročila, pač pa se sestavi eno poročilo za glavni objekt in njeno depandanso. Poselno poročilo se sestavi za depandanso samo, če se kategorija depandanse razlikuje od kategorije glavnega objekta.

Za delavski počitniški dom se sestavi eno poročilo ne glede na strukturo objektov za nastanitev, ki sestavljajo ta počitniški dom. Na primer: če ima delavski počitniški dom lastno zgradbo, kamp-hišice in najete zasebne sobe, je treba za vse te zmoqljivosti sestaviti eno poročilo. Na enak način se sestavi tudi poročilo za otroške in mladinske počitniške domove.

1. Vrsto in kategorijo enote se vpiše na podlagi listine o kategoriji gostinskega objekta po pravilniku o minimalnih tehničnih pogojih in kategorizaciji gostinskega objekta.

- Možne so naslednje vrste in kategorije objektov:
- hoteli I, A, B, C in D kategorije
 - penzioni I, II, in III. kategorije
 - moteli I, II, in III. kategorije
 - prenočišča
 - turistična naselja I, A, B, C in D kategorije
 - gostilne in druge gostinske nastanitvene zmoqljivosti
 - topliška in mineralna zdravilišča
 - klimatska zdravilišča
 - planinski domovi in kočé
 - delavski počitniški domovi
 - otroški in mladinski počitniški domovi
 - kampi
 - zasebne sobe
 - časne nastanitvene zmoqljivosti
 - spalni vagoni.

2. Načrtovano število mesecev obratovanja objekta med letom. Objekt obratuje, če so odprte vse njegove zmoqljivosti.

3. Poratke navajamo za glavni objekt, depandanso. Odgovorite tako, da obkrožite šifro za ustreznim odgovorom.

4. Tabela I. "NASTANITVENE ZMOQLJIVOSTI"
Zmoqljivost se izraža s številom sob in ležišč s stanjem konec meseca oziroma s stanjem zadnjega dne v tistem mesecu, ko je bil odprt ves objekt. Na primer, če je bil del objekta zaprt 20. avgusta, je treba prikazati zmoqljivost celotnega objekta s stanjem zadnjega dne, ko je bil odprt cel objekt, to pa je v tem primeru 20. avgust. Poratke navedete na podlagi knjigovodske in tehnične dokumentacije in inventarnih seznamov.

V številu sob so zajete vse sobe, ki so na razpolago za oddajanje gostom. Apartma se prikaže kot ena soba (čepprav ga tvori več prostorov). V številu sob v kampih se šteje število sob v zidanih objektih, kamp-hišicah, kamp-prikolicač, število šotorov, ki jih postavi lastnik kampa in število šotorov, ki jih lahko na prostoru za kampinganje postavijo gostje v kampu.

V številu ležišč so zajeta stalna in pomožna ležišča za izdajanje gostom. Stalna so ležišča, ki so redno pripravljena za oddajanje gostom. Pomožna ležišča so tista, ki jih gostje praviloma uporabljajo za popoldanski počitek, v snovni pa se z njimi dopolnjujejo nastanitvene zmoqljivosti. Skupna ležišča v planinskih domovih se prikažejo kot pomožna ležišča. Število ležišč v kampih zajema število ležišč v zidanih objektih, kamp-prikolicač in šotorih, ki jih je možno postaviti na prostoru za kampinganje.

Enote, ki poročajo za zasebne turistične sobe, vpišejo tudi število gospodinjstev.

5. Tabeli II in III "DOMAČI IN TUJI GOSTJE TER PRENOČITVE"
Domači gost je oseba s prebivališčem v SFRJ, ki preživi najmanj eno noč v gostinskem objektu za nastanitev zunaj kraja svojega prebivališča zaradi počitka ali rekreacije, zdravlja, študija, športa, religije, družine, dela, raznih javnih sestankov in misij. Gosti gostinskega objekta za nastanitev, kot npr. gladeniki, ki v njem upirajo, plača pa jih gostinski objekt, osebe, ki tu stanujejo, dokler ne dobijo stanovanja ali zaposlitve in podobno, se v tem poročilu ne upoštevajo kot gosti.

Republika-pokrajina prebivališča gosta se določí z osebno izkaznico.

Tuji gost je oseba s prebivališčem zunaj SFRJ, ki preživi v gostinskem objektu za nastanitev v naši državi najmanj eno noč zaradi počitka ali rekreacije, zdravlja, študija, športa, religije, družine, dela, raznih javnih sestankov in misij. Gosti gostinskega objekta, ki opravljajo dejavnost, ki jo plača naša država, begunci in podobno se ne štejejo za goste in niso zajeti v tem poročilu.

Država pripadnosti tujega gosta se določí s potnim listom tujega gosta.

Otroci se štejejo za goste tudi, kadar nimajo posebnega ležišča.

Število gostov se obračunava iz knjige gostov in recepcijskega seznama. Če je prišel gost v objekt za nastanitev konec enega meseca in preživel tam še začetek naslednjega meseca, se tak gost šteje samo v mesecu, ko je prišel v objekt, v obračunu števila prenočitev pa v obeh mesecih z ustreznim številom prenočitev, ki jih je ustvaril v vsakem mesecu. Prenočitev se vedno nanašajo na prejšnji dan. Na primer noč med 31. julijem in 1. avgustom se šteje v mesec julij. Število prenočitev se izračuna na podlagi podatkov iz knjige gostov, hotelskega dnevnika in recepcijskega seznama.

V _____, dne _____ 1989 Izpolnil _____ Telefon: _____

(ime in priimek)

ZAVOD SR SLOVENIJE ZA STATISTIKO

TUJ - 2

1 5 6 0

Uradni list SRS, št. 1/86.

POROČILO

o obisku turističnih zanimivosti

za mesec _____ 1989

Ime poročevalske enote _____

Ime objekta - zanimivosti _____

Kraj _____

Občina _____

MAT. ŠT. REG. ORG. IN SKUP.

1 8 1 9

5 5 | | | | | |
občina vr. org. dejavnost

DOMAČI OBISKOVALCI

Socialistične republike	Število
Bosna in Hercegovina	
Črna gora	
Hrvaška	
Makedonija	
Slovenija	
Srbija	
SKUPAJ	

IZTRŽEK

Iztržek od prodanih vstopnic v dinarjih	
domači obiskovalci	
tujji obiskovalci	
SKUPAJ	

TUJI OBISKOVALCI

Države	Število	Države	Število
Avstrija		Poljska	
Belgija		Romunija	
Bolgarija		Sovjetska zveza	
Českoslovaška		Švedska	
Danska		Švica	
DR Nemčija (vzhod.)		Velika Britanija	
Finska		ZR Nemčija (Zahod.)	
Francija		Kanada	
Grčija		Turčija	
Italija		ZDA	
Madžarska		druge evropske	
Nizozemska		neevropske	
Norveška		SKUPAJ	

NAVODILO

Poročilo izpolnite v treh izvodih: en izvod pošljite do 5. v mesecu _____ za pretekli mesec Zavodu SR Slovenije za statistiko, Ljubljana, Vožarski pot 12, enega pošljite pristojni občinski skupščini, na območju katere je turistična zanimivost, enega pa obdržite.

Ime poročevalske enote - Vpišite popolno ime enote, ki izpolnjuje poročilo. Na primer: Turistično društvo, Mestni muzej ipd.

Ime objekta + zanimivosti - Vpišite ime objekta oziroma zanimivosti, o kateri poročate. Na primer: Slap Savica, Muzej na Blejskem gradu, Taborska jama, Bolnica Franja ipd.

Kraj, občina - Vpišite kraj in občino, kjer je objekt oziroma zanimivost.

Obiskovalci - Vpišite število obiskovalcev po njihovi republiški pripadnosti oz. državi stalnega prebivališča.

Za dodatna pojasnila pokličite telefonsko številko 061-212-322/17, če pa se želite pogovoriti o zamudah, ali potrebujete obrazce, kličite številko 061-328-845 int 18.

Žig

Podpis

V _____, dne _____ 1989

Telefonska št.: _____

ZAVOD SR SLOVENIJE ZA STATISTIKO

TU - 14

1 | 5 | 0 | 6

Uradni list SFRJ, št. 76/85, odlok Skupščine
SFRJ AS št. 660

LETNO POROČILO

o delu turističnih organizacij

Ime organizacije _____

Poln naslov _____

Št. telefona _____

--	--	--	--	--	--	--	--	--	--	--	--

 MAT. ŠT. REG. ORG. IN SKUP.

--	--	--	--	--	--	--	--	--	--	--	--

 občina vr.org. dejavnost

TABELA 2: Organizacija turističnega prometa za domače turiste po republikah oziroma državah, kamor je bilo potovanje organizirano

1	2	Večdnevno bivanje		Število izletnikov (na enodnevni izletih, brez prenočitev)
		število turistov	število prenočitev	
3	4	5	6	7
Republika oz. pokrajina, kamor so turisti potovali				
01	Bosna in Hercegovina			
02	Črna gora			
03	Hrvaška			
04	Makedonija			
05	Slovenija			
06	Srbija (07 do 09)			
07	ožja Srbija			
08	Vojvodina			
09	Kosovo			
10	SKUPAJ (od 01 do 06)			
Država, kamor so turisti potovali				
11	Avstrija			
12	Francija			
13	Grčija			
14	Italija			
15	Nizozemska			
16	Skandinavske države			
17	Španija			
18	Velika Britanija			
19	ZR Nemčija			
20	Sovjetska zveza			
21	Druge vzhodnoevropske države			
22	Druge evropske države			
23	ZDA in Kanada			
24	Države Srednje in Južne Amerike			
25	Severnoafriške države			
26	Druge neevropske drž.			
27	SKUPAJ (od 11 do 26)			

TABELA 1: Število poslovnih enot doma in v tujini

	Število turističnih poslovnih enot	Št. enot za organizacijo prevoza (rent-a-car) avtob. in ladijska enota za prevoz
0 1	Bosna in Hercegovina	
0 2	Črna gora	
0 3	Hrvaška	
0 4	Makedonija	
0 5	Slovenija	
0 6	Srbija (od 07 do 09)	
0 7	ožja Srbija	
0 8	Vojvodina	
0 9	Kosovo	
1 0	Skupaj (od 01 do 06)	
1 1	Avstrija	
1 2	Francija	
1 3	Italija	
1 4	Velika Britanija	
1 5	ZR Nemčija	
1 6	Druge zahodnoevropske države	
1 7	Vzhodnoevropske države	
1 8	ZDA	
1 9	Druge neevropske države	
2 0	Skupaj (od 11 do 19)	

TABELA 3: Inozemski turistični promet

	Turisti iz:	Število turistov		Število prenočitev		Število prenočitev po sklenjenih pogodbah
		skupaj	od skupaj na pomorskem križarjenju	skupaj	od skupaj na pomorskem križarjenju	
1	2	3	4	5	6	7
1 1	Avstrije					
1 2	Francije					
1 3	Italije					
1 4	Velike Britanije					
1 5	ZR Nemčije					
1 6	Drugih zahodnoevropskih držav					
1 7	Vzhodnoevropskih držav					
1 8	ZDA					
1 9	Drugih neevropskih držav					
2 0	SKUPAJ (od 11 do 19)					

TABELA 4: Organizacija enodnevnih izletov za turiste, ki bivajo v turističnih mestih (v turističnih objektih)

	Izleti v naši državi	Izleti v inozemstvo
Število izletov		
Število izletnikov-skupaj		
domaćih		
tujih		

TABELA 5: Opremljenost turističnih organizacij

Število lastnih avtobusov za prevoz turistov	Število osebnih vozil za rent-a-car	Število lastnih ladij za usluge turistom	Število lastnih motornih čolnov za izposojanje turistom

Podpis

V _____, dne _____

Žig _____

O P O M B A

TABELA 1: Število poslovnih enot doma in v tujini

Podatke v tej tabeli je treba dati za vsa delovna organizacija - po organizacijskem principu. Kot poslovno enoto štejemo za to poročilo turistično agencijo, poslovalnico, turistično biro ter enote za organizacijo prevoza (rent-a-car, avtobusno enoto za prevoz turistov, ladijsko enoto za prevoz potnikov ipd.)

TABELA 2: Organizacija turističnega prometa za domače turiste

Podatki o večdnevnih in enodnevnih potovanjih domačih turistov se navajajo po republikah oziroma pokrajinah, kamor so turisti potovali (za potovanje v naši državi) in po državah, kamor so potovali (za potovanja v inozemstvo). Pri krožnih potovanjih, na katerih se obišče več republik oziroma držav, se število turistov vpiše samo enkrat in to pri tisti republici oziroma državi, ki je bila glavni cilj potovanja. Število prenočitev se vpiše po dejanskem stanju, t.j. v posameznih republikah oz. državah, kjer so bile ustvarjene.

TABELA 3: Inozemski turistični promet

Podatke v tej tabeli je treba dati za vsa turistično organizacija - agencijo na podlagi evidence iz sklenjenih in realiziranih pogodb. V stolpcih 3, 4, 5 in 6 je treba dati podatke o številu tujih gostov in njihovih prenočitvah v Jugoslaviji, gre za tiste tuje goste, ki so jih poslale turistične organizacije oziroma agencije.

V stolpcih 4 in 6 je treba dati od skupnega števila samo tisto število prenočitev oziroma turistov, ki so na pomorskem križarjenju. V stolpcu 7 je treba navesti število prenočitev po sklenjenih pogodbah s tujimi agencijami oziroma gosti. Podatek v tem stolpcu bo enak kot v stolpcu 5 samo tedaj, če so bile pogodbe v celoti realizirane. Ob odpovedanih pogodbah iz kakršnihkoli razlogov bo podatek v tem stolpcu večji kot v stolpcu 5.

K TABELAMA 2 IN 3

Če pri organizaciji potovanja sodeluje več agencij, do podatke tista, ki poskrbi za nastanitev gostov, ne glede na to ali je bila tej agenciji izstavljen faktura ali ne.

TABELA 4: Organizacija enodnevnih izletov za turiste, ki bivajo v turističnih mestih

V tej tabeli se navedejo podatki o enodnevnih in poldnevnih izletih, ki jih turistične organizacije organizirajo predvsem za goste, ki so na letovanju v turističnih mestih. Navedejo se podatki o številu izletnikov (skupaj, domačih, tujih) z delitvijo na izlete v naši državi in na izlete v inozemstvo.

ZAVOD SR SLOVENIJE ZA STATISTIKO

Uradni list, št. 76/85, odlok Skupščine SFRJ AS
št. 660

TU-17

1 3 0 6

LETNO POROČILO
O PROMETU TUJIH PLOVNIH OBJEKTOV,
NAMENJENIH ZA RAZVEDRILLO ALI ŠPORT ZA LETO _____

Mat. št. org. in skup. _____

5 5 _____
občina vr.org. dejavnost

1. Ime organizacije, ki poroča _____
(luška kapetanija, izpostava luške kapetanije)

2. Matična številka enotnega registra _____

Zaporedna številka enote v njenem sestavu _____

3. Vrsta organizacije
- oblika združevanja _____
(Ur.list SFRJ, št. 42/76 in 61/77)

4. Občina _____ Naselje _____

Ulica in hišna številka _____ Telefon _____

5. Dejavnost _____
(podskupina)

N A V O D I L A

Poročilo sestavijo luške kapetanije in njihove izpostave, ki izdajo dovoljenje za plovbo na osnovi "Uredbe o prihajanju tujih jaht in tujih čolnov, namenjenih za razvedrilo ali šport, v obalno morje ter reke in jezera Jugoslavije in njihovi muditvi v teh vodah" (Ur.list SFRJ, št. 25/75). Luške kapetanije dostavijo Zavodu SR Slovenije za statistiko poročilo za celotno območje luške kapetanije in še posebno poročilo za vsako izpostavo na območju luške kapetanije in za samo kapetanijo.

Poročilo izpolnite v treh izvodih: en izvod pošljite do 15.2. Zavodu SR Slovenije za statistiko, Ljubljana, Vožarski pot 12, poštni predal 70, drugega pristojni občinski skupščini, tretjega pa obdržite.

Med plovniimi objekti, namenjenimi razvedrilu ali športu ločimo naslednje vrste:

- jahta je plovni objekt, namenjen razvedrilu, rekreaciji ali športu; po obstoječih uzancah ima kabino z najmanj dvema ležiščema, WC in naprave za kuhanje
- jadrnica je plovni objekt na jadra, ki mu je osnovno pogonsko sredstvo veter, medtem ko je motor (če ga ima) le pomožno pogonsko sredstvo. V primeru, da ima tak plovni objekt kabino z najmanj dvema ležiščema, WC in naprave za kuhanje, ga je treba uvrstiti med jahte
- gliser je plovni objekt, ki lahko plove z veliko hitrostjo tako, da drsi ("glisira") po vodi. Če ima gliser kabino z najmanj dvema ležiščema, WC in naprave za kuhanje, ga je treba šteti pri jahtah
- drugi plovni objekti so čolni (leseni, plastični, gumijasti in drugi), ki so dolgi več kot 3 metre, oziroma tudi taki, ki so krajši od 3 metrov, če imajo motor. (razen gliserjev).

Tabela J. PRIHOD TUJIH PLOVNIH OBJEKTOV, NAMENJENIH RAZVEDRILU
ALI ŠPORTU V OBALNO MORJE JUGOSLAVIJE V LETU _____

1	Število izdanih dovoljenj za plovbo v obalnem morju Jugoslavije			Število ponovnih prihodov v obalno morje Jugoslavije ¹⁾		
	skupaj 2 (3+4)	po načinu prihoda v Jugoslavijo		skupaj 5 (6+7)	po načinu prihoda v Jugoslavijo	
		po morju 3	po kopnem 4		po morju 6	po kopnem 7
SKUPAJ						
a) po zastavi plovnega objekta						
Avstrija						
Belgija						
Češkoslovaška						
Francija						
Grčija						
Nizozemska						
Italija						
Madžarska						
ZR Nemčija						
Švica						
Skandinavske države						
Velika Britanija						
Druge evropske države						
Liberija						
Panama						
ZDA						
Druge neevropske države						
b) po vrsti plovnega objekta						
jahta						
jadrnica						
gliser						
druge vrste plovnihih objektov						
c) po dolžini plovnega objekta						
do 3 metrov						
3 - 6						
6 - 8						
8 - 10						
10 - 15						
nad 15 metrov						
d) po mescih						
januar						
februar						
marec						
april						
maj						
junij						
julij						
avgust						
september						
oktober						
november						
december						

1) Na osnovi prej izdanega dovoljenja

Tabela 2. ŠTEVILO OSEB, KI SO PRISPELE S PLOVNIMI OBJEKTI LETA _____

1	Na osnovi izdanega dovoljenja za plovbo v obalnem morju Jugoslavije			Ponovno prispelih na osnovi prej izdanih dovoljenj za plovbo v obalnem morju Jugoslavije		
	skupaj	po načinu prihoda v Jugoslavijo		skupaj	po načinu prihoda v Jugoslavijo	
		po morju	po kopnem		po morju	po kopnem
	2 (3 + 4)	3	4	5 (6 + 7)	6	7
SKUPAJ						
a) po državljanstvu						
Avstrija						
Belgija						
Češkoslovaška						
Francija						
Grčija						
Nizozemska						
Italija						
Madžarska						
ZR Nemčija						
Švica						
Skandinavske države						
Velika Britanija						
Druge evropske države						
Liberija						
Panama						
ZDA						
Druge neevropske države						
b) po mescih						
januar						
februar						
marec						
april						
maj						
junij						
julij						
avgust						
september						
oktober						
november						
december						

Tabela 3. ŠTEVILO IZDANIH DOVOLJENJ ZA ČUVANJE V LUKI, PRISTANIŠČU
ALI MARINI LETA _____

	Skupaj	Po načinu prihoda v Jugoslavijo	
		po morju	po kopnem
1	2 (3 + 4)	3	4
Število izdanih dovoljenj - skupaj			
a) po luki, pristanišču, marini, ... kjer čuvajo plovni objekt			
b) po zastavi plovnega objekta			
Avstrija			
Belgija			
Češkoslovaška			
Francija			
Grčija			
Nizozemska			
Italija			
Madžarska			
ZR Nemčija			
Švica			
Skandinavske države			
Velika Britanija			
Druge evropske države			
Liberija			
Panama			
ZDA			
Druge neevropske države			
c) po vrsti plovnega objekta			
jahta			
jadrnica			
gliser			
druge vrste plovnih objektov			

V _____, dne _____

Žig

Podpis

ZAVOD SR SLOVENIJE ZA STATISTIKO

TU - 18

1 4 7 4

Uradni list SFRJ, št. 72/82, odlok Skupščine
SFRJ AS št. 72

LETNO POROČILO

O ZMOGLJIVOSTI IN PROMETU MARIN ZA LETO 1988

mat. št. org. in skup.

5	5								
občina		vr.org.		dejavnost					

1. Ime organizacije, ki poroča _____
2. Matična številka enotnega registra _____
3. Vrsta organizacije
- oblika združevanja _____
(Ur. list SFRJ, št. 42/76 in 61/77)
4. Občina _____ Naselje _____
Ulica in hišna številka _____ Telefon _____
5. Dejavnost _____
(podskupina)

NAVODILO

Poročilo sestavijo marine oziroma organizacije združenega dela in druge organizacije, ki se organizirano ukvarjajo z oddajanjem ladijskih privezov, s čuvanjem in vzdrževanjem plovnih objektov ter drugimi storitvami za potrebe navtičnega turizma.

Poročilo izpolnite v treh izvodih: en izvod pošljite do 15. 3. Zavodu SR Slovenije za statistiko, Ljubljana, Vožarski pot 12, poštni predal 303-VI, drugega pristojni občinski skupščini, tretjega pa obdržite.

P o j a s n i l a :

Akvatorij je površina morja marine s pripadajočimi pomoli (brez kopnega dela).

Privez je del morskega prostora, kjer se lahko namesti plovni objekt oziroma, kjer je možnost priveza na ladijskem kljunu ali krmi in obstoja možnost priključitve na vodo in električni tok.

Vrste plovnih objektov:

- jahta je plovni objekt, namenjen razvedrilu, rekreaciji ali športu; po obstoječih uzancih ima kabino z najmanj dvema ležiščema, WC in naprave za kuhanje
- jadrnica je plovni objekt na jadra, ki ga poganja veter, medtem ko je motor (če ga ima) le pomožno pogonsko sredstvo. Če ima tak plovni objekt kabino z najmanj dvema ležiščema, WC in naprave za kuhanje, ga je treba uvrstiti med jahte.
- gliser je plovni objekt, ki lahko plove z veliko hitrostjo, tako da drsi ("glisira") po vodi. Če ima gliser kabino z najmanj dvema ležiščema, WC in naprave za kuhanje, ga je treba šteti pri jahtah.
- drugi plovni objekti so čolni (leseni, plastični, gumijasti in drugi), ki so dolgi več kot 3 metre oziroma tudi taki, ki so krajši od 3 metrov, če imajo motor (razen gliserjev).

Tabela 1: ZMOGLJIVOST MARINE

Stanje na dan 31. XII. leta _____

1. Površina akvatorija	_____	m ²
2. Število privezov v morju		
Skupaj	_____	
Od tega za plovne objekte		
do 6 metrov	_____	
6 - 8	_____	
8 - 10	_____	
10 - 15	_____	
nad 15 metrov	_____	
3. Dolžina razvite obale za privez	_____	m
4. Prostor za shranjevanje plovnih objektov na kopnem		
- Število mest na kopnem za shranjevanje plovnih objektov	_____	
- Skupna površina prostora na kopnem za shranjevanje plovnih objektov	_____	m ²
Od tega:		
- pokrit prostor (hangarji)	_____	m ²

Tabela 2: ŠTEVILO ZASEDENIH PRIVEZOV PO MESCIIH LETA _____
(Stanje 15. v mesecu)

	privezi v morju	mesta na kopnem
januar	_____	_____
februar	_____	_____
marec	_____	_____
april	_____	_____
maj	_____	_____
junij	_____	_____
julij	_____	_____
avgust	_____	_____
september	_____	_____
oktober	_____	_____
november	_____	_____
december	_____	_____

Tabela 3: ŠTEVILO PLOVNIH OBJEKTOV, KI SO V MARINI ZASEDLI PRIVEZ V MORJU OZIROMA MESTO NA KOPNEM LETA _____

1	Vrste plovnih objektov				
	Skupaj 2 (3+4+5+6)	od tega			
		jahte 3	jadrnice 4	gliserji 5	druge vrste plovnih objektov 6
SKUPAJ					
1. ŠTEVILO PLOVNIH OBJEKTOV, KI SO ZASEDLI PRIVEZ V MORJU					
od tega:					
a) po značaju zadrževanja v tranzitu zimovanje					
b) po zastavi plovnega objekta					
Avstrija					
Belgija					
Češkoslovaška					
Francija					
Grčija					
Nizozemska					
Italija					
Jugoslavija					
Madžarska					
ZR Nemčija					
Švica					
Skandinavske države					
Velika Britanija					
Druge evropske države					
Liberija					
Panama					
ZDA					
Druge neevropske države					
c) po dolžini plovnega objekta					
do 3 metrov					
3 - 6					
6 - 8					
8 - 10					
10 - 15					
nad 15 metrov					
2. ŠTEVILO PLOVNIH OBJEKTOV, KI SO ZASEDLI MESTO NA KOPNEM 1)					

1) Vpiše se število plovnih objektov, za katere je bilo najeto le mesto na kopnem. Objekti, za katere je bil najet privez v morju in mesto na kopnem, se vpišejo kot objekti, ki so zasedli privez v morju.

Tabela 4. PRIHODEK MARINE LETA

	Vrednost v dinarjih (brez par)
I. PRIHODEK - Skupaj	
- Prihodek od oddajanja privezov v morju in mest na kopnem	
Od tega:	
za oddajanje privezov v morju	
za oddajanje mest na kopnem	
- Prihodek od prodaje (goriva, maziva, navtične opreme, hrane in pijače v trgovini, itd.)	
- Prihodek, ustvarjen s servisnimi storitvami (tehnični servis)	
- Prihodek, ustvarjen z gostinskimi storitvami	
- Prihodek, ustvarjen z oddajanjem tujih jaht, jadrnic in drugih plovnih objektov po pogodbi s tujo firmo.	
- Drugi prihodki	
2. DEVIZNI PRIHODEK ¹⁾ (od skupnega)	
- neblagovni	
- blagovni	

1) Kot devizni priliv marine se prikaže devizni priliv na osnovi dinarskih plačil, obračunan po vsakoletnem "Odluku o pogojih, ob katerih se dinarji, ustvarjeni z opravljanjem določenih storitev in s prodajo določenega blaga tujim osebam, obračunavajo kot devizni priliv" (za leto 1981 je odlok objavljen v Uradnem listu SFRJ št. 37/81).

Žig

Podpis

V _____ dne _____

ZAVOD SR SLOVENIJE ZA STATISTIKO

Uradni list SFRJ, št. 76/85, odlok Skupščine SFRJ
AS št. 660

TU - 18

1 | 5 | 0 | 8

LETNO POROČILO

O ZMOGLJIVOSTI IN PROMETU MARIN ZA LETO _____

5	5								
---	---	--	--	--	--	--	--	--	--

občina

--	--

.vr.org.

--	--	--	--	--	--	--	--	--	--

dejavnost

--	--	--	--	--	--	--	--	--	--	--	--

mat.št.org. in skup.

--	--	--	--	--	--	--	--	--	--

1. ZMOGLJIVOST MARINE IN DELAVCI

(Tabelo izpolnite samo v poročilu za devet mesecev)

Stanje na dan 31.VIII.19__

1. Površina akvatorija, m ²	
2. Število privezov Skupaj	
Od tega za plovila - do 6 metrov	
- 6 - 8	
- 8 - 10	
- 10 - 12	
- 12 - 15	
- 15 - 20	
- nad 20 metrov	
3. Dolžina obale za privez plovila, m	
4. Prostor za shranjevanje plovil na kopnem - število mest za shranjevanje plovil na kopnem	
- skupna površina prostora za shranjevanje plovil na kopnem, m ²	
- od tega: pokrit prostor (hangar), m ²	
5. Število delavcev	
- od tega sezonski	

2. ŠTEVILO PLOVIL IN ŠTEVILO OSEB TER PRENOČITEV NA PLOVILIH V MARINI LETA 19__

	Število plovil							Število oseb, nastanjenih na plovilih v marini	Število prenočitev na plovilih v marini
	Skupaj	prehodnih			stalnih				
		motorne jahte	jadrnice	drugo	motorne jahte	jadrnice	drugo		
SKUPAJ									
1. ŠTEVILO PLOVIL (PRIVEZ V MORJU)									
a) po zastavi plovila									
Avstrija									
Francija									
Nizozemska									
Italija									
Jugoslavija									
ZR Nemčija									
Švica									
Skandinavske države									
Velika Britanija									
Druge države									
b) po dolžini plovila do 6 metrov									
6 - 8									
8 - 10									
10 - 12									
12 - 15									
15 - 20									
nad 20 metrov									
2. ŠTEVILO PLOVIL (MESTO NA KOPNEM) ¹⁾									

1) Vpiše se število plovil, za katere je bilo najeto le mesto na kopnem. Če sta bila za plovilo najeta priveza v morju in mesto na kopnem, se vpiše pod 1. plovilo, s privezom v morju.

3. ŠTEVILO PLOVIL, KI JIH DAJE MARINA V NAJEM (ČARTER)

	Skupaj	Tuja plovila (po pogodbi s tujimi firmami)			Lastna plovila marine			Plovila, last drugih DO ali državljanov SFRJ, ki jih daje marina v najem		
		motorne jahte	jadrnice	drugo	motorne jahte	jadrnice	drugo	motorne jahte	jadrnice	drugo
SKUPAJ										
a) po zastavi plovila										
Avstrija										
Francija										
Nizozemska										
Italija										
Jugoslavija										
ZR Nemčija										
Švica										
Skandinavske države										
Velika Britanija										
Druge države										
b) po dolžini plovila do 6 metrov										
6 - 8										
8 - 10										
10 - 12										
12 - 15										
15 - 20										
nad 20 metrov										

4. UPORABA PRIVEZOV V MORJU PO MESECIH, 19__
(Tabelo izpolnite samo v letnem poročilu)

	Število plovil		Število dni plovila v marini		Število oseb, nastanjenih na plovilih v marini	Število prenočitev na plovilih v marini
	prehodnih	stalnih	prehodnih	stalnih		
SKUPAJ						
januar						
februar						
marec						
april						
maj						
junij						
julij						
avgust						
september						
oktober						
november						
december						

5. PRIHODEK MARINE LETA 19__

	VREDNOST V TISOČ DIN
1. SKUPAJ	
Oddajanje privezov	
- prehodnih	
- stalnih	
Servis	
Posojanje plovil	
- tujih plovil (po pogodbi s tujimi firmami)	
- plovil, ki so last marine	
- plovil, last drugih DO ali državljanov SFRJ, ki jih daje marina v najem	
Prodaja blaga (gorivo, mazivo, navtična oprema, hrana in pijača v trgovini, itd.)	
Gostinske storitve	
Drugi prihodki	
2) DEVIZNI PRIHODEK (od skupnega)	
Blagovni	
Neblagovni	

NAVODILO

Poročila sestavljajo podjetja, organizacije združenega dela in druge organizacije ter enote v sestavi, ki se organizirano ukvarjajo z oddajanjem ladijskih privezov, z verovanjem in vzdrževanjem plovil ter drugimi storitvami za potrebe navtičnega turizma v marinah. Poročilo je treba izpolniti dvakrat na leto: 15. marca za preteklo leto in 25. oktobra za prvih devet mesecev tekočega leta.

Tabela 1. ZMOGLJIVOST MARINE IN DELAVCI

Zmoqljivost marine se navede s stanjem 31.VIII. Te podatke je treba dati samo enkrat letno v poročilu za devet mesecev (25.X.).

Akvatorij je površina morja marine s pripadajočimi pomoli (brez kopnega dela).

Privez je del morskoga prostora, kjer se lahko namesti plovilo oziroma, kjer je možnost priveza na ladijskem kljunu in krmi in možnost priključitve na vodo in električni tok.

Razvita obala za privez je urejen del obale, kjer je možno privezati plovila (pomol s privezi).

Prostor za shranjevanje plovil na kopnem je določena površina, kjer se lahko shrani plovilo.

Število delavcev je število vseh zaposlenih, ki so v letu poročanja delali v marini, ne glede na to, ali so bili sprejeti v službo za določen ali nedoločen čas. Kot sezonske delavce se navede osebe, ki je bilo zaradi povečanega obsega dela sprejeto na delo za določen čas v času poletne sezone.

Tabela 2. ŠTEVILO PLOVIL IN ŠTEVILO OSEB TER PRENOČITEV NA PLOVILIH V MARINI

V tej tabeli se navede (1) število plovil, ki so bila v marini prehodno ali stalno, in (2) število oseb, ki so bile nastanjene na plovilih v marini ter število prenočitev v obdobju, za katerega je poročilo.

Za to raziskovanje se vsa plovila za razvedrilo in šport razvrščajo v tri skupine: motorne jahte, jadrnice in druga plovila. Motorna jahta je plovilo na motorni pogon, namenjeno razvedrilo, športu ali rekreaciji; po obstoječih pomorskih uzancih ima kabino z najmanj dvema ležiščema, WC in kuhinjo. Jadrnica je plovilo, namenjeno razvedrilo, športu ali rekreaciji; njeno osnovno pogonsko sredstvo je veter; ima kabino z najmanj dvema ležiščema, WC in kuhinjo. Druga plovila so čolni (leseni, plastični, gumijasti in drugi), ki so dolgi več kot 3 metre, lahko tudi krajši od treh metrov, če imajo motor. Sem spadajo tudi gliserji, če nimajo pogojev za razvrstitev med jahte (kabina z najmanj dvema ležiščema, WC in kuhinja).

Število oseb, ki so uporabile nastanitve na plovilih v marini. Navedite člane posadke in potnike, ki so v Dovoljenju za plovbo v obalnem morju Jugoslavije ter prenočujejo na plovilu in ne na objektih za nastanitev gostov na kopnem.

Način postanka se določa po tem, ali je za uporabo priveza v morju ali mesta na kopnem vnaprej sklenjena pogodba. Če je sklenjena pogodba, gre za daljši postanek - stalna plovila, če ni sklenjene pogodbe, gre za začasn (dnevni) postanek - prehodna plovila. Navadno se sklepajo pogodbe za več let, najmanj pa za 6 mesecev.

Podatki o zastavi in dolžini plovila se prepisejo iz Dovoljenja za plovbo.

Tabela 5. PRIHODEK MARINE

Za podatke o prihodu marine uporabite razpoložljive knjigovodske evidences. Skupen prihodek marine je: (1) prihodek, ustvarjen z oddajanjem privezov v morju in mest na kopnem; (2) prihodek, ustvarjen s tehničnimi servisi; (3) prihodek, ustvarjen s posojanjem plovil (lastnih, tujih in plovil državljanov SFRJ); (4) prihodek od prodaje blaga; (5) prihodek gostinskih storitev in (6) drugi prihodki marine (inentalnice, PIT storitve, parkirišča, itd.). Prihodek marine, ustvarjen z oddajanjem privezov v morju in mest na kopnem, predstavlja plačane storitve za najet privez plovila, uporabo sanitarij in tušev, uporabo pitne vode, zračenje plovila in pokrivanje s cerado, izčrpavanje vode in druge storitve po ceniku marine.

Kot devizni prihodek se navede znesek devizne realizacije marine, ki ga marina predloži narodni banki za obračun zvezne stimulacije.

V _____, dne _____ 19__

M. P.

Izpolnil _____

Telefon: _____

Ime in priimek

REZULTATI RAZISKOVANJ:

1. Zaposleni v družbenem sektorju 1974, 38 str.
2. Letni pregled odkupa 1974, 66 str.
3. Letni pregled obrti 1974, 8 str.
4. Letni pregled cen 1974, 31 str.
5. Demografski rajoni SRS s fistoriatom razvoja teritorialnega območja z osnovnimi podatki iz popisov prebivalstva po osvoboditvi, 129 str.
6. Letni pregled industrije 1974, 132 str.
7. Študenti visokošolskih zavodov 1974-75, 76 str.
8. Anketa o zasebnih kmečkih gospodarstvih 1971-74, 35 str.
9. Direktorji v organizacijah združenega dela v gospodarski in družbeni dejavnosti 1975, 33 str.
10. Letni pregled komunalne dejavnosti 1973, 30 str.
11. Letni pregled kmetijstva 1974, 44 str.
12. Kulturno-umetniška in znanstvena dejavnost 1974, 42 str.
13. Letni pregled gradbeništva 1969, 47 str.
14. Osebnih dohodki zaposlenih v družbenem sektorju 1974, 54 str.
15. Letni pregled gradbeništva 1970, 49 str.
16. Dohodki in izdatki organizacij združenega dela negospodarskih organizacij 1974, 65 str.
17. Letni pregled gradbeništva 1971, 50 str.
18. Letni pregled gradbeništva 1972, 50 str.
19. Letni pregled gradbeništva 1973, 48 str.
20. Družbeni produkt in narodni dohodek v letu 1974., 48 str.
21. Kulturno-umetniška in prosvetna dejavnost 1974/75, 34 str.
22. Seznam osnovnih in srednjih šol ter višjih in visokih šol na začetku šolskega leta 1975/76., 118 str.
23. Zaposleni v družbenem in zasebnem sektorju ter fluktuacija zaposlenih 1974/75, 30 str.
24. Vzgojnovarstveni zavodi v letu 1974/75 in socialni zavodi s seznamom poročevalskih enot v letu 1974., 63 str.
25. Sestava organov in dejavnosti skupščin občin v letu 1975, 35 str.
26. Investicije 1974, družbeni in zasebni sektor., 48 str.
27. Naravno gibanje prebivalstva SRS v letu 1973, 84 str.
28. Osebnih dohodki po poklicih v letu 1974, 68 str.
29. Prebivalstvo v SRS 1970-76., 35 str.
30. Osnovne šole na začetku šolskega leta 1975/76 po krajevnih skupnostih, 41 str.
31. Telesna kultura 1974, 53 str.
32. Letni pregled cen 1975, 50 str.
33. Letni pregled odkupa 1975, 74 str.
34. Periodični finančni računi 1974-1975, 35 str.
35. Letni pregled industrije 1975, 141 str.
36. Selitveno gibanje prebivalstva v SR Sloveniji 1971-1975, 29 str.
37. Osnovne in srednje šole na koncu šolskega leta 1974-1975 in začetku šolskega leta 1975-1976, 89 str.
38. Organizacije in skupnosti v gospodarstvu in negospodarstvu v SR Sloveniji, 262 str.
39. Kazenska sodna statistika 1975, 142 str.
40. Poraba reprodukcijskega materiala in prodaja po republikah v letu 1972, 40 str.
41. Letni pregled obrti 1975, 41 str.
42. Letni pregled kmetijstva 1975, 43 str.
43. Študenti visokošolskih zavodov 1975-76, 71 str.
44. Sestava in dejavnost krajevnih skupnosti 1974-1975, 89 str.
45. Letni pregled gradbeništva 1974, 70 str.
46. Dohodki in izdatki organizacij združenega dela negospodarskih dejavnosti 1975, 42 str.
47. Osebnih dohodki zaposlenih v družbenem sektorju 1975, 59 str.
48. Samoupravne interesne skupnosti 1975, 32 str.
49. Kulturno-umetniška in znanstvena dejavnost 1975, 57 str.
50. Industrijske organizacije in industrijski proizvodi 1975, 198 str.
51. Letni pregled gozdarstva 1975, 38 str.
52. Letni pregled prometa 1969, 102 str.
53. Letni pregled trgovine 1975, 88 str.
54. Letni pregled gostinstva 1972, 53 str.
55. Vzgojnovarstveni zavodi v šolskem letu 1975-1976, 61 str.
56. Letni pregled prometa 1970, 101 str.
57. Letni pregled prometa 1971, 99 str.
58. Osnovne šole na začetku šolskega leta 1976-77 po krajevnih skupnostih, 41 str.
59. Seznam šol s splošnimi podatki na začetku šolskega leta 1976-77, 104 str.
60. Kulturno-umetniška in prosvetna dejavnost 1975-76, 34 str.
61. Anketa o zasebnih kmečkih gospodinjstvih 1975, 28 str.
62. Telesna kultura, šport in rekreacija v letu 1975, 53 str.
63. Letni pregled prometa 1972, 100 str.
64. Letni pregled prometa 1973, 104 str.
65. Sestava in dejavnost krajevnih skupnosti 1975-1976, 90 str.
66. Družbena prehrana v letu 1970, 100 str.
67. Pregled sprememb v potrošnji po anketah v letih 1963, 1968 in 1973 v Sloveniji, 100 str.
68. Osnovne in srednje šole na začetku šolskega leta 1975-76 in začetku 1976-77, 80 str.
69. Zaposleni v družbenem sektorju 1974, 44 str.
70. Letni pregled prometa 1974, 104 str.
71. Družbeni produkt in narodni dohodek v letu 1975, 48+ (IV) str.
72. Letni pregled prometa 1975, 84 str.
73. Investicije 1975 (družbeni in zasebni sektor), 51 str.
74. Letni pregled cen 1976, 54 str.
75. Naravno gibanje prebivalstva SR Slovenije 1974, 100 str.
76. Osebnih dohodki delavcev v združenem delu 1976, 65 str.
77. Letni pregled industrije 1976, 106 str.
78. Letni pregled odkupa 1976, 42 str.
79. Osebnih dohodki po poklicih 1976, 77 str.
80. Študenti 1976/77 in diplomanti 1976, 78 str.
81. Letni pregled prometa 1976, 87 str.
82. Kazensko sodna statistika 1976, 123 str.
83. Letni pregled gozdarstva 1976, 40 str.
84. Letni pregled trgovine 1976, 84 str.
85. Letni pregled kmetijstva 1976, 44 str.
86. Vzgojnovarstveni zavodi v šolskem letu 1976/77 in socialni zavodi v letu 1976 s seznamom poročevalskih enot, 81 str.
87. Popis učiteljev 1976, 81 str.
88. Kulturno-umetniška in znanstveno-raziskovalna dejavnost 1976, 46 str.
89. Naravno gibanje prebivalstva SR Slovenije 1975, 102 str.
90. Anketa o zasebnih kmečkih gospodinjstvih 1976, 34 str.
91. Osnovne šole na začetku šolskega leta 1977/78 po krajevnih skupnostih, 41 str.
92. Družbeni proizvod in narodni dohodek v letu 1976, 78 str.
93. Seznam šol s splošnimi podatki za začetek šolskega leta 1977/78, 113 str.
94. Družbena prehrana 1977, 41 str.
95. Osebnih dohodki po poklicih 1976, 65 str.
96. Osnovne in srednje šole na koncu šolskega leta 1976/77 in začetku 1977/78, 75 str.
97. Letni pregled gozdarstva, 40 str.
98. Telesna vzgoja, šport in rekreacija v letu 1976, 50 str.
99. Kulturno-umetniška in prosvetna dejavnost 1975/76 in 1976/77, 61 str.
100. Investicije 1976, 66 str.

101. Sestava in dejavnost krajevnih skupnosti 1976-77, 75 str.
102. Osební dohodki delavcev v združenem delu 1977, 69 str.
103. Letni pregled industrije 1977, 175 str.
104. Letni pregled cen 1977, 60 str.
105. Študenti 1977-78 in diplomanti 1977, 77 str.
106. Letni pregled kmetijstva 1977, 44 str.
107. Letni pregled prometa 1977, 77 str.
108. Industrijske organizacije 1965-1976 in proizvodi 1976, 212 str.
109. Letni pregled gostinstva 1976, 56 str.
110. Samoupravne interesne skupnosti 1977, 40 str.
111. Popis zaposlenih delavcev 31.12.1976, 74 str.
112. Popis zaposlenih delavcev 31.12.1976 - Zaposleni delavci v združenem delu v SR Sloveniji in v tujini ter po občinah SR Slovenije, 43 str.
113. Vzgojnovarstvene organizacije v šolskem letu 1977/78 s seznamom poročevalskih enot, 81 str.
114. Letni pregled trgovine 1977, 85 str.
115. Letni pregled odkupa 1977, 68 str.
116. Volitve 1978, 79 str.
117. Letni pregled obrti, 36 str.
118. Kazenska sodna statistika 1977, 90 str.
119. Desezonirane časovne vrste SR Slovenije, 181 str.
120. Kulturno-umetniška in znanstveno-raziskovalna dejavnost 1976-1977, 91 str.
121. Družbeni proizvod in narodni dohodek v SR Sloveniji 1977, 68 str.
122. Naravno gibanje prebivalstva 1976, 90 str.
123. Popis zaposlenih 31.12.1976, osebni dohodki delavcev v združenem delu po področjih dejavnosti v SRS, 70 str.
124. Družbena prehrana 1978, 40 str.
125. Popis zaposlenih 31.12.1976, osebni dohodki delavcev v združenem delu po občinah v SR Sloveniji, 42 str.
126. Letni pregled gostinstva 1974, 55 str.
127. Letni pregled gostinstva 1975, 54 str.
128. Rezultati popisa namestitvenih zmogljivosti v SR Sloveniji 31. avgusta 1977, 50 str.
129. Letni pregled turizma 1973-1976, 325 str.
130. Seznam šol s splošnimi podatki ob začetku šol
131. Popis zaposlenih delavcev v 31.12.1976. Zaposleni delavci v združenem delu v SR Sloveniji po skupinah poklicev in področjih dejavnosti, 80 str.
132. Prihodki in odhodki organizacij združenega dela negospodarskih dejavnosti, 51 str.
133. Letni pregled gradbeništva 1975, 74 str.
134. Letni pregled gradbeništva 1976, 79 str.
135. Telesna vzgoja in športna rekreacija 1977, 48 str.
136. Kulturno umetniška in prosvetna dejavnost 1977/78, 32 str.
137. Popis zaposlenih delavcev 3.12.1976. Osebni dohodki delavcev v združenem delu po skupinah poklicev in področjih dejavnosti v SR Sloveniji, 67 str.
138. Letni pregled gozdarstva 1978, 38 str.
139. Letni pregled gostinstva 1977, 62 str.
140. Osebni dohodki po poklicih v letu 1977, 77 str.
141. Anketa o zasebnih kmečkih gospodinjstvih 1977, 32 str.
142. Komunalne dejavnosti 1974, 32 str.
143. Letni pregled cen 1978, 62 str.
144. Osebni dohodki delavcev v združenem delu 1978, 69 str.
145. Letni pregled gradbeništva 1977, 102 str.
146. Letni pregled komunalne dejavnosti 1975, 27 str.
147. Investicije 1977 (Združeno in samostojno osebno delo) 72 str.
148. Izkoriščenost zmogljivosti v industriji 1976, 42 str.
149. Letni pregled komunalne dejavnosti 1976, 29 str.
150. Letni pregled industrije 1978, 163 str.
151. Zmogljivosti in uporaba opreme za avtomatsko obdelavo podatkov v letu 1976, 42 str.
152. Osnovne in srednje šole konec šolskega leta 1977/78 in ob začetku šolskega leta 1978/79, 78 str.
153. Letni pregled kmetijstva 1978, 78 str.
154. Anketa o številu živine 15.1.1976, 43 str.
155. Študenti 1978/79 in diplomanti 1978, 102 str.
156. Osnovne šole po krajevnih skupnostih ob začetku šolskega leta 1978/79, 141 str.
157. Delavci v združenem delu in samostojnem osebnem delu, pripravniki ter fluktuacija delavcev 1976-1978, 32 str.
158. Letni pregled trgovine 1978, 84 str.
159. Letni pregled odkupa 1978, 82 str.
160. Organizacije in skupnosti v gospodarstvu in negospodarstvu SR Slovenije, stanje 30.6.1979 879 str.
161. Vzgojnovarstvene organizacije 1978/79 in socialni zavodi 1978 s seznamom poročevalskih enot, 102 str.
162. Družbena prehrana v 1979, 38 str.
163. Letni pregled prometa in zvez v 1978, 76 str.
164. Sestava organov in dejavnost skupščin občin 1979, 36 str.
165. Kazenska sodna statistika 1978, 96 str.
166. Samoupravne interesne skupnosti 1978, 48 str.
167. Družbeni proizvod in narodni dohodek v SR Sloveniji 1978, 89 str.
168. Letni pregled komunalne dejavnosti 1977, 36 str.
169. Sestava krajevnih skupnosti 1978, 52 str.
170. Raziskovalne organizacije 1978, 50 str.
171. Letni pregled gradbeništva 1978, 104 str.
172. Prihodki in odhodki OZD negospodarskih dejavnosti 1978, 36 str.
173. Prodaja po republikah in poraba reprodukcijskega materiala v SR Sloveniji 1976, 48 str.
174. Letni pregled gostinstva 1973, 42 str.
175. Naravno gibanje prebivalstva SR Slovenije 1977, 110 str.
176. Anketa o zasebnih kmečkih gospodinjstvih 1978, 38 str.
177. Popis zaposlenih delavcev 31.12.1976 (Zaposleni delavci, v združenem delu po panogah dejavnosti v SR Sloveniji), 151 str.
178. Letni pregled turizma 1977, 114 str.
179. Osebni dohodki za določene poklice 1978, 59 str.
180. Kulturno-umetniška in prosvetna dejavnost 1978/79, 39 str.
181. Letni pregled gostinstva 1978, 58 str.
182. Letni pregled turizma 1978, 118 str.
183. Letni pregled komunalne dejavnosti 1978, 35 str.
184. Letni pregled obrti 1977, 43 str.
185. Anketa o številu živine 15.1.1977, 65 str.
186. Letni pregled obrti 1978, 37 str.
187. Anketa o številu živine 15.1.1978, 67 str.
188. Seznam šol s splošnimi podatki ob začetku šolskega leta 1979/80, 124 str.
189. Delavci v združenem delu in samostojnem osebnem delu, pripravniki ter fluktuacija delavcev 1979, 45 str.
190. Telesna vzgoja, šport in športna rekreacija v letu 1978, 52 str.
191. Letni pregled zunanje trgovine 1976, 325+58 str.
192. Popis zaposlenih delavcev 31.12.1976, delavci in osebni dohodki v združenem delu po medobčinskih skupnostih (regijah) v SR Sloveniji, 84 str.
193. Investicije 1978, 94 str.
194. Osebni dohodki delavcev v združenem delu 1979, 73 str.
195. Selitveno gibanje prebivalstva SR Slovenije 1977, 195 str.
196. Letni pregled gozdarstva 1979, 38 str.
197. Kultura, umetnost, informacije 1978, 61+32 str.
198. Letni pregled cen 1979, 59 str.
199. Letni pregled industrije 1979, 165 str.
200. Industrijske organizacije in industrijski proizvodi 1977, 184+6 str.
201. Industrijske organizacije po občinah 1977, 64+6 str.

202. Industrijske organizacije in industrijski proizvodi 1978, 219+8 str.
203. Industrijske organizacije po občinah 1978, 71+8 str.
204. Osnovne in srednje šole konec šolskega leta 1978/79 in ob začetku šolskega leta 1979/80, 75 str.
205. Osnovne šole po krajevnih skupnostih ob začetku šolskega leta 1979/80, 44+11 str.
206. Letni pregled obrti 1979, 34+17 str.
207. Letni pregled kmetijstva 1979, 43+44 str.
208. Kazenska sodna statistika 1979, 79+22 str.
209. Letni pregled zunanje trgovine 1977, 348+54 str.
210. Študenti 1979/80 in diplomanti 1979, 105+17 str.
211. Popis zaposlenih delavcev 31.12.1976. Osební dohodki delavcev v združenem delu v SR Sloveniji po panogah dejavnosti, 104 str.
212. Letni pregled odkupa 1979, 69+13 str.
213. Raziskovalne organizacije 1979, 41+10 str.
214. Prostovoljne dejavnosti učencev osnovnih in srednjih šol v šolskem letu 1978/79, 48+5 str.
215. Družbeni proizvod in narodni dohodek v SR Sloveniji 1979, 79+3 str.
216. Vzgojnovarstvene organizacije v šolskem letu 1979/80 s seznamom poročevalskih enot, 65+14 str.
217. Letni pregled trgovine 1979, 65+28 str.
218. Samoupravne interesne skupnosti 1979, 52+4 str.
219. Letni pregled gostinstva 1979, 56+7 str.
220. Letni pregled gradbeništva 1979, 100+33 str.
221. Naravno gibanje prebivalstva SR Slovenije 1978, 95+6 str.
222. Letni pregled turizma 1979, 113+12 str.
223. Letni pregled zunanje trgovine 1979, 321+34 str.
224. Delavci v združenem delu in samostojnem osebne delu, pripravniki ter fluktuacija delavcev 1980, 31+2 str.
225. Družbena prehrana 1980, 35 str.
226. Osební dohodki za določene poklice 1979, 47+2 str.
227. Seznam šol s splošnimi podatki ob začetku šolskega leta 1980/81, 112 str.
228. Popis prebivalstva, gospodinjstev in stanovanj v SR Sloveniji 31.3.1981, 186 str.
229. Popis prebivalstva, gospodinjstev in stanovanj v SR Sloveniji 31.3.1981, 51 str.
230. Letni pregled industrije 1980, 155+2 str.
231. Osební dohodki delavcev v združenem delu 1980, 72 str.
232. Letni pregled zunanje trgovine 1978, 263 str.
233. Osnovne šole po krajevnih skupnostih ob začetku šol. leta 1980/81, 57 str.
234. Letni pregled cen 1980, 61 str.
235. Letni pregled gozdarstva 1980, 36 str.
236. Osnovne in srednje šole konec šol. leta 1979/80 in ob začetku šol. l. 1980/81, 75 str.
237. Letni pregled kmetijstva 1980, 41 str.
238. Kulturno-umetniška in prosvetna dejavnost 1979/80, 40 str.
239. Študenti 1980/81 in diplomanti 1980, 128 str.
240. Prihodki in odhodki organizacij združenega dela neproizvodnih dejavnosti 1979, 36 str.
241. Anketa o zasebnih kmečkih gospodinjstvih 1979, 31 str.
242. Letni pregled turizma 1980, 116 str.
243. Letni pregled odkupa 1980, 70 str.
244. Zmožljivosti in uporaba opreme za avtomatsko obdelavo podatkov 1978, 42 str.
245. Seznam teritorialnih enot v SR Sloveniji s šiframi (občine, naselja, ulice, krajevne skupnosti, krajevni uradi, pošte), 598 str.
246. Prodaja po republikah in poraba reprodukcijskega materiala v SR Sloveniji, 1978, 40 str.
247. Industrijske organizacije po občinah 1979, 94 str.
248. Izkoriščenost zmožljivosti v industriji 1978, 55 str.
249. Delavci v združenem delu 1978, 82 str.
250. Letni pregled gostinstva 1980, 67 str.
251. Letni pregled komunalne dejavnosti 1979, 37 str.
252. Letni pregled zunanje trgovine 1980, str. 338
253. Industrijske organizacije in industrijski proizvodi 1979, 249 str.
254. Družbena prehrana 1981, 38 str.
255. Naravno gibanje prebivalstva SR Slovenije 1979, 102 str.
256. Letni pregled obrti 1980, 51 str.
257. Letni pregled trgovine 1980, 74 str.
258. Vzgojnovarstvene organizacije v šolskem letu 1980/81, socialni zavodi 1980 in seznam poročevalskih enot, 68 str.
259. Letni pregled investicij 1979, 38 str.
260. Sestava krajevnih skupnosti 1980, 33 str.
261. Prihodki in odhodki organizacij združenega dela neproizvodnih dejavnosti 1980, 32 str.
262. Kazenska sodna statistika 1980, 86 str.
263. Osební dohodki za določene poklice 1980, 42 str.
264. Popis prebivalstva, gospodinjstev in stanovanj v SR Sloveniji 31.3.1981, 43 str.
265. Raziskovalne organizacije 1980, 62 str.
266. Družbeni proizvod in narodni dohodek v SR Sloveniji 1980, 68 str.
267. Samoupravne interesne skupnosti 1980, 46 str.
268. Kultura, umetnost, informacije 1979, 44 str.
269. Industrijske organizacije po občinah 1980, 105 str.
270. Industrijske organizacije in proizvodi 1980, 245 str.
271. Seznam šol s splošnimi podatki ob začetku šolskega leta 1981/82, 115 str.
272. Letni pregled gradbeništva 1980, 109 str.
273. Popis zaposlenih delavcev 31.12.1976: zaposleni delavci v združenem delu po šolski izobrazbi v SR Sloveniji, 70 str.
274. Kultura, umetnost, informacije 1980, 47 str.
275. Popis prebivalstva, gospodinjstev in stanovanj v SR Sloveniji 31.3.1981 (prebivalstvo po starosti, rezultati po občinah), 294 str.
276. Letni pregled industrije 1981, 180 str.
277. Letni pregled investicij 1980, 44 str.
278. Delavci v ZD in samostojnem osebne delu, pripravniki ter fluktuacija delavcev 1981, 49 str.
279. Letni pregled gozdarstva 1981, 36 str.
280. Anketa o zasebnih kmečkih gospodinjstvih 1980, 34 str.
281. Osební dohodki delavcev v združenem delu 1981, 59 str.
282. Popis prebivalstva, gospodinjstev in stanovanj v SR Sloveniji 31.3.1981 (končni rezultati po občinah), 159 str.
283. Kulturno-umetniška in prosvetna dejavnost 1980/81 str.62
284. Letni pregled kmetijstva 1981, 39 str.
285. Študenti 1981/82 in diplomanti 1981, 112 str.
286. Osnovne in srednje šole konec šolskega leta 1980/81 in ob začetku šolskega leta 1981/82, 78 str.
287. Letni pregled cen 1981, 74 str.
288. Osnovne šole po krajevnih skupnostih ob začetku šolskega leta 1981/82, 68 str.
289. Letni pregled odkupa 1981, 77 str.
290. Naravno gibanje prebivalstva SR Slovenije 1980, 99 str.
291. Vzgojnovarstvene organizacije v šolskem letu 1981/82 s seznamom poročevalskih enot, 59 str.
292. Kazenska sodna statistika 1981, 60 str.
293. Letni pregled trgovine 1981, 74 str.
294. Raziskovalne organizacije 1981, 47 str.
295. Letni pregled obrti 1981, 34 str.
296. Samoupravne interesne skupnosti 1981 (Dejavnost organov), 52 str.
297. Letni pregled komunalne dejavnosti 1981, 63 str.
298. Letni pregled turizma 1981, 127 str.
299. Prodajna zmožljivost omrežja trgovine na drobno 1980, 95 str.
300. Industrijske organizacije po občinah 1981, 89 str.

301. Letni pregled gradbeništva, 111 str.
302. Industrijske organizacije in industrijski proizvodi 1981, 214 str.
303. Letni pregled prometa in zvez 1979, 73 str.
304. Popis prebivalstva, gospodinjstev in stanovanj v SR Sloveniji 31.3.1981, prebivalstvo po materialnem jeziku, pismenosti in obiskovanju šole, (rezultati po občinah), 172 str.
305. Popis prebivalstva, gospodinjstev in stanovanj v SR Sloveniji 31.3.1981, skupno in kmečko prebivalstvo po občinah, 242 str.
306. Popis prebivalstva, gospodinjstev in stanovanj v SR Sloveniji 31.3.1981, preselitve, (rezultati po občinah), 128 str.
307. Popis prebivalstva, gospodinjstev in stanovanj v SR Sloveniji, 31.3.1981: Prebivalstvo na začasnem delu v tujini (rezultati po občinah) 158 str.
308. Prihodki in odhodki organizacij združenega dela neproizvodnih dejavnosti 1981, 37 str.
309. Letni pregled gostinstva 1981, 56 str.
310. Seznam šol s splošnimi podatki ob začetku šolskega leta 1982/83, 107 str.
311. Osebni dohodki za določene poklice 1981, 41 str.
312. Kultura, umetnost, informacije, 1981., 51 str.
313. Letni pregled industrije 1982., 178 str.
314. Popis prebivalstva, gospodinjstev in stanovanj v SR Sloveniji 31.3.1981; gospodinjstva, ki imajo kmečko gospodarstvo (rezultati po občinah), 258 str.
315. Družbeni proizvod in narodni dohodek 1981., 67 str.
316. Letni pregled gozdarstva 1981., 35 str.
317. Osnovne in srednje šole konec šolskega leta 1981/82 in ob začetku šolskega leta 1982/83., 79 str.
318. Volitve 1982., 62 str.
319. Delavci v ZD in samostojnem osebni delu 1982., 48 str.
320. Kulturno-umetniška in prosvetna dejavnost 1981/82., 60 str.
321. Družbena prehrana 1982., 46 str.
322. Študenti 1982/83, diplomanti 1982., 109 str.
323. Popis prebivalstva, gospodinjstev in stanovanj, v SR Sloveniji 31.3.1981 Stanovanja (rezultati po občinah), 145 str.
324. Letni pregled investicij 1981., 38 str.
325. Osebni dohodki delavcev v ZD 1982., 82 str.
326. Letni pregled cen 1982., 62 str.
327. Letni pregled kmetijstva 1982, 42 str.
328. Letni pregled zunaje trgovine 1982., 344 str.
329. Vzgojnovarstvene organizacije v šolskem letu 1982/83 in socialni zavodi 1982 s seznamom poročevalskih enot, 74 str.
330. Raziskovalne organizacije 1982., 48 str.
331. Kazensko sodna statistika 1982., 77 str.
332. Letni pregled odkupa 1982., 60 str.
333. Letni pregled zunanje trgovine 1982., 342 str.
334. Družbena prehrana 1983., 40 str.
335. Delavci v združenem delu 1982., 96 str.
336. Popis prebivalstva, gospodinjstev in stanovanj v SR Sloveniji, 31.3.1981
Način ogrevanja v kurilni sezoni 1980-1981 (Rezultati po občinah), 146 str.
337. Naravno gibanje prebivalstva SR Slovenije 1981., 99 str.
338. Zmogljivost in uporaba opreme za avtomatsko obdelavo podatkov 1981., 43 str.
339. Letni pregled gostinstva 1982., 45 str.
340. Sestava krajevnih skupnosti 1982., 31 str.
341. Prihodki in odhodki organizacij združenega dela negospodarskih dejavnosti 1982., 25 str.
342. Letni pregled trgovine 1982., 70 str.
343. Seznam šol s splošnimi podatki ob začetku šolskega leta 1983/84., 95 str.
344. Sestava organov samoupravnih interesnih skupnosti 1982, 48 str.
345. Družbeni proizvod in narodni dohodek v SR Sloveniji 1982, 69 str.
346. Popis prebivalstva, gospodinjstev in stanovanj v SR Sloveniji, 31.3.1981. Zaposleni po področjih dejavnosti in po naseljih 124 str.
347. Osnovne in srednje šole konec šolskega leta 1982/83 in ob začetku šolskega leta 1983/84 93 str.
348. Prodajne zmogljivosti v trgovini na drobno 1982, 116 str.
349. Delavci v združenem delu in samostojnem osebni delu, pripravniki ter fluktuacija delavcev 1983, 44 str.
350. Telesna vzgoja, šport in športna rekreacija 1979, 41 str.
351. Telesna vzgoja, šport in športna rekreacija 1980, 47 str.
352. Letni pregled industrije 1983, 179 str.
353. Kultura, umetnost in informacije 1982/83, 90 str.
354. Letni pregled investicij 1982, 40 str.
355. Letni pregled cen 1983, 56 str.
356. Letni pregled gozdarstva 1983, 40 str.
357. Letni pregled gradbeništva 1982, 100 str.
358. Študenti 1983/84, Diplomanti 1983, 104 str.
359. Letni pregled prometa in zvez 1980, 80 str.
360. Letni pregled kmetijstva 1983, 43 str.
361. Letni pregled zunanje trgovine 1983, 358 str.
362. Kazensko sodna statistika 1983, 84 str.
363. Letni pregled odkupa 1983, 64 str.
364. Letni pregled gostinstva 1983, 47 str.
365. Letni pregled trgovine 1983, 68 str.
366. Družbena prehrana 1984, 50 str.
367. Letni pregled turizma 1982, 120 str.
368. Vzgojnovarstvene organizacije v šolskem letu 1983-84 in socialno zavodi 1982 s seznamom poročevalskih enot, 67 str.
369. Seznam šol s splošnimi podatki ob začetku šolskega leta 1984-85, 71 str.
370. Samoupravne interesne skupnosti 1983 (dejavnost organov), 50 str.
371. Delavci v združenem delu in samostojnem osebni delu, pripravniki ter fluktuacija delavcev 1984, 45 str.
372. Raziskovalne organizacije 1983, 60 str.
373. Letni pregled gozdarstva 1984, 35 str.
374. Prihodki in odhodki organizacij združenega dela neproizvodnih dejavnosti 1983, 23 str.
375. Letni pregled komunalne dejavnosti 1982, 35 str.
376. Industrijske organizacije po občinah 1982, 98 str.
377. Študenti 1984/85, Diplomanti 1984, 98 str.
378. Industrijske organizacije in industrijski proizvodi 1982, 252 str.
379. Osnovne in srednje šole konec šolskega leta 1983 84 in ob začetku šolskega leta 1984/85 79 str.
380. Popis šolskih zgradb 1984, 89 str.
381. Kultura, umetnost in informacije 1983/84, 112 str.
382. Osebni dohodki za določene poklice 1982, 1983, 73 str.
383. Letni pregled kmetijstva 1984, 43 str.
384. Letni pregled turizma 1983, 118 str.
385. Pregled teritorialnih enot v SR Sloveniji s šiframi (občine, naselja, ulice, krajevne skupnosti, krajevni uradi, pošte), 560 str.
Spremembe, št. 10, 4 str., št. 11, 4 str., št. 12, 70 str.
386. Letni pregled trgovine 1984, 68 str.
387. Delavci v združenem delu 1983, 79 str.
388. Izobraževanje v združenem delu v šolskem letu 1983/84, 46 str.
389. Prihodki in odhodki organizacij združenega dela neproizvodnih dejavnosti 1984, 25 str.
390. Letni pregled 1984, 56 str.
391. Letni pregled komunalne dejavnosti 1983, 63 str.
392. Letni pregled odkupa 1984, 61 str.
393. Delavci v srednjem usmerjenem izobraževanju na začetku šolskega leta 1984/85, 54 str.
394. Industrijske organizacije in industrijski proizvodi 1983, 287 str.

395. Vzgojnovarstvene organizacije v šolskem letu 1984/85 in socialni zavodi 1984 s seznamom poročevalskih enot, 68 str.
396. Letni pregled gradbeništva 1983, 113 str.
397. Industrijske organizacije po občinah 1983, 108 str.
398. Letni pregled zunanje trgovine 1984, 370 str.
399. Kazensko sodna statistika 1984, 84 str.
400. Obveščanje v združenem delu 1982, 1984, 32 str.
401. Seznam šol s splošnimi podatki ob začetku šolskega leta 1985/1986, 76 str.
402. Letni pregled investicij 1983, 40 str.
403. Sestava organov samoupravnih interesnih skupnosti 1984, 44 str.
404. Sestava krajevnih skupnosti 1984, 31 str.
405. Družbeni proizvod in narodni dohodek v SR Sloveniji 1983 in 1984, 119 str.
406. Delavci v združenem delu in samostojnem osebnem delu, pripravniki ter fluktuacija delavcev 1985, 46 str.
407. Letni pregled gostinstva 1984, 47 str.
408. Raziskovalne organizacije 1984, 60 str.
409. Naravno gibanje prebivalstva SR Slovenije 1982, 105 str.
410. Letni pregled industrije 1984, 211 str.
411. Letni pregled gozdarstva 1985, 35 str.
412. Študenti 1985/86 in 1986/87, 147 str.
413. Letni pregled kmetijstva 1985, 43 str.
414. Seznam šol s splošnimi podatki ob začetku šolskega leta 1986/87, 63 str.
415. Letni pregled investicij 1984, 54 str.
416. Diplomanti 1985, 43 str.
417. Letni pregled turizma 1984, 117 str.
418. Ocene števila prebivalstva po starosti in spolu za leta 1981 do 1985, 34 str.
419. Osnovne in srednje šole konec šolskega leta 1984/85 in ob začetku šolskega leta 1985/86, 78 str.
420. Kultura, umetnost in informacije 1984/85, 108 str.
421. Volitve 1986, 36 str.
422. Letni pregled obrti 1984, 30 str.
423. Letni pregled odkupa 1985, 69 str.
424. Letni pregled trgovine 1985, 1986, 91 str.
425. Kazensko sodna statistika 1985, 70 str.
426. Raziskovalne organizacije 1985, 50 str.
427. Letni pregled gostinstva 1985, 42 str.
428. Letni pregled cen 1985, 51 str.
429. Samoupravne interesne skupnosti 1985 (dejavnost organov), 51 str.
430. Prodajne zmogljivosti v trgovini na drobno 1984, 81 str.
431. Študenti 1987/88 in diplomanti 1986 in 1987, 118 str.
432. Popis delavcev v združenem delu stanje 31.12.1986, 594 str.
433. Vzgojnovarstvene organizacije v šolskem letu 1985/86 in socialni zavodi 1984 s seznamom poročevalskih enot, 67 str.
434. Popis pedagoških delavcev 1986, 76 str.
435. Prihodki in odhodki organizacij združenega dela neproizvodnih dejavnosti 1985, 26 str.
436. Letni pregled gradbeništva 1984, 1985, 127 str.
437. Letni pregled investicij 1985, 40 str.
438. Letni pregled gozdarstva 1986, 31 str.
439. Družbeni proizvod in narodni dohodek v SR Sloveniji 1985, 69 str.
440. Letni pregled industrije 1985 in 1986, 401 str.
441. Študenti 1988/89 diplomanti 1988 in individualni popis pedagoških delavcev višjih in visokih šol 1987, 146 str.
442. Letni pregled kmetijstva 1985, 40 str.
443. Kazensko sodna statistika 1986, 116 str.
444. Letni pregled zunanje trgovine 1985, 377 str.
445. Letni pregled cen 1986, 56 str.
446. Osebni dohodki za določene poklice 1984, 49 str.
447. Letni pregled industrije 1987, 216 str.
448. Seznam šol s splošnimi podatki ob začetku šolskega leta 1987/88, 65 str.
449. Delavci v združenem delu 1985, 92 str.
450. Letni pregled zunanje trgovine 1986, 374 str.
451. Delavci v združenem delu in samostojnem osebnem delu, pripravniki ter fluktuacija delavcev 1986, 45 str.
452. Letni pregled cen 1987, 50 str.
453. Raziskovalne organizacije 1986, 67 str.
454. Letni pregled odkupa 1986, 61 str.
455. Delavci v združenem delu in samostojnem osebnem delu, pripravniki ter fluktuacija delavcev 1987, 41 str.
456. Letni pregled gozdarstva 1987, 31 str.
457. Letni pregled investicij 1986, 43 str.
458. Prodajne zmogljivosti v trgovini na drobno 1986, 116 str.
459. Prihodki in odhodki organizacij združenega dela neproizvodnih dejavnosti 1986, 27 str.
460. Osnovne in srednje šole konec šolskega leta 1985/86 in 1986/87 in na začetku šolskega leta 1986/87 in 1987/88, 133 str.
461. Kazensko sodna statistika 1987, 91 str.
462. Kultura, umetnost in informacije 1985/86, 95 str.
463. Raziskovalne organizacije 1986, 51 str.
464. Vzgojnovarstvene organizacije v šolskem letu 1986/87 in 1987/88 in socialni zavodi 1986 s seznamom poročevalskih enot, 92 str.
465. Družbeni proizvod in narodni dohodek v SR Sloveniji 1986 in 1987, 121 str.
466. Letni pregled kmetijstva 1987, 43 str.
467. Letni pregled turizma 1985-1987, 311 str.
468. Letni pregled odkupa 1987, 62 str.
469. Seznam šol s splošnimi podatki ob začetku šolskega leta 1988/89, 68 str.
470. Letni pregled obrti 1982 in 1983, 48 str.
471. Letni pregled gozdarstva 1988, 27 str.
472. Letni pregled trgovine 1987, 62 str.
473. Letni pregled investicij 1987, 39 str.
474. Delavci v združenem delu in samostojnem osebnem delu, pripravniki ter fluktuacija delavcev 1988, 41 str.
475. Vzgojnovarstvene organizacije v šolskem letu 1988/89 in socialni zavodi 1988 s seznamom poročevalskih enot, 68 str.
476. Letni pregled gradbeništva 1986/87, 140 str.
477. Kultura, umetnost in informacije 1986/87, 108 str.
478. Študenti 1989/90, 75 str.
479. Osnovne in srednje šole konec šolskega leta 1987/88 in ob začetku šolskega leta 1988/89, 120 str.
480. Kazensko sodna statistika 1988, 90 str.
481. Letni pregled kmetijstva 1988, 40 str.
482. Letni pregled cen 1988, 49 str.
483. Letni pregled prometa in zvez 1987, 78 str.
484. Študenti 1987/88 in diplomanti 1986 in 1987, 118 str.
485. Anketa o porabi gospodinjstev 1984-1988, 138 str.
486. Kultura, umetnost in informacije 1987/88, 81 str.
487. Letni pregled gostinstva 1987, 54 str.
488. Letni pregled industrije 1988, 202 str.
489. Družbeni proizvod in narodni dohodek v SR Sloveniji 1988, 125 str.
490. Prihodki in neproizvodnih dejavnosti 1987 in 1988, 39 str.
491. Letni pregled investicij 1988, 44 str.

Odgovarja direktor Tomaž Banovec

Urednica Ana Anlončič

Lektorica Alenka Trojak

Tehnični urednik Anton Rojc

Izdal in tiskal Zavod Republike Slovenije za statistiko Ljubljana, Vožarski pot 12

Tiskano v 135 izvodih, 1991

Uporaba in objava podatkov, v celoti ali deloma, dovoljena le z navedbo vira

Po mnenju Republiškega komiteja za kulturo, RS (št. 415-149/91 z dne 21.3. 1991) je ta knjiga oproščena temeljnega davka od prometa proizvodov

POPRAVEK

V Rezultatih raziskovanj, št. 536/1991 so pomotoma izpadli podatki v tabelah 12-4. in 12-6.

12-4. Število plovil in število oseb ter prenočitev na plovilih v slovenskih marinah, 1989

	Število plovil						Število oseb, nastanjenih na plovilih v marini	Število prenočitev na plovilih v marini	
	Skupaj	prehodnih			stalnih				
		motorne jahte	jadrnice	drugo	motorne jahte	jadrnice			drugo
SKUPAJ	4330	799	1932	634	261	378	326	14233	22752
1. ŠTEVILO PLOVIL (PRIVEZ V MORJU)	4118	799	1932	634	184	307	262	14233	22752
Po zastavi plovila									
Avstrija	560	109	245	103	46	39	18	2177	4175
Francija	12	3	8	-	-	1	-	108	201
Nizozemska	174	28	126	17	3	-	-	96	167
Italija	1360	330	743	222	30	25	10	3904	4707
Jugoslavija	541	5	63	50	26	167	230	72	93
ZR Nemčija	1341	287	697	222	66	65	4	7381	12625
Švica	28	9	7	11	-	1	-	125	179
Skandinavske države	14	4	9	1	-	-	-	107	187
Velika Britanija	34	13	10	3	3	5	-	86	103
Druge države	54	11	24	5	10	4	-	177	315
Po dolžini plovila									
do 6 metrov	583	2	66	276	5	19	215	738	1066
6 - 8	939	114	447	193	34	114	37	2336	3862
8 - 10	1099	223	593	134	58	85	6	3877	6284
10 - 12	762	208	417	13	58	62	4	3391	5396
12 - 15	627	180	379	18	26	24	-	3142	4935
15 - 20	106	71	30	-	2	3	-	698	1039
nad 20 metrov	2	1	-	-	1	-	-	51	176
2. ŠTEVILO PLOVIL (MESTO NA KOPNEM)	212	-	-	-	77	71	64	-	-

12-6. Uporaba privezov v morju po mesecih, Republika Slovenija, 1989

	Število plovil		Število dni plovila v marini		Število oseb, nastanjenih na plovilih v marini	Število prenočitev na plovilih v marini
	prehodnih	stalnih	prehodnih	stalnih		
SKUPAJ	3365	-	8540	207989	14233	22752
januar	-	655	-	19708	-	-
februar	13	657	30	18396	76	157
marec	98	668	227	18878	541	851
april	211	630	515	16018	1049	1710
maj	453	747	1425	15432	1974	3158
junij	547	754	1420	12947	2316	3605
julij	657	723	1666	12959	2637	4219
avgust	838	735	2073	12440	2810	4436
september	443	767	939	18673	1970	3057
oktober	84	763	187	21509	724	1194
november	12	697	32	20910	118	322
december	9	649	26	20119	18	43

