

# ZAVOD SR SLOVENIJE ZA STATISTIKO

REZULTATI  
RAZISKOVANJ

## LETNI PREGLED GRADBENIŠTVA 1980

										115.8
									117.1	115.8
									117.2	115.8
167.3	151.0	140.9	134.2	129.4	125.7	122.9	120.6	118.7	117.2	115.8
167.4	151.0	141.0	134.2	129.4	125.7	122.9	120.6	118.7	117.2	115.9
167.4	151.0	141.0	134.3	129.4	125.7	122.9	120.6	118.7	117.2	115.9
167.5	151.1	141.0	134.3	129.4	125.8	122.9	120.6	118.8	117.2	115.9
167.5	151.1	141.1	134.3	129.4	125.8	122.9	120.6	118.8	117.2	115.9
167.6	151.2	141.1	134.3	129.5	125.8	122.9	120.7	118.8	117.2	115.9
167.7	151.2	141.1	134.3	129.5	125.8	123.0	120.7	118.8	117.2	115.9
167.7	151.2	141.2	134.4	129.5	125.8	123.0	120.7	118.8	117.2	115.9
167.8	151.3	141.2	134.4	129.5	125.9	123.0	120.7	118.8	117.3	115.9
167.8	151.3	141.2	134.4	129.5	125.9	123.0	120.7	118.8	117.3	115.9
167.9	151.3	141.2	134.4	129.6	125.9	123.0	120.7	118.8	117.3	115.9
167.9	151.4	141.3	134.5	129.6	125.9	123.0	120.7	118.8	117.3	115.9
168.0	151.4	141.3	134.5	129.6	125.9	123.0	120.7	118.8	117.3	115.9

št. 272

LJUBLJANA, APRIL 1982



REZULTATI  
RAZISKOVANJ

LETNI PREGLED  
GRADBENIŠTVA 1980

Rada VUJASIN  
Ljudmila ROTER  
Ivica STRNAD

št. 272

LJUBLJANA, APRIL 1982

## REZULTATI RAZISKOVANJ

212. Letni pregled odkupa 1979, str. 82
213. Raziskovalne organizacije 1979, str. 51
214. Prostovoljne dejavnosti učencev osnovnih in srednjih šol v šolskem letu 1978/79, str. 51
215. Družbeni proizvod in narodni dohodek v SR Sloveniji 1979, str. 82
216. Vzgojnovarstvene organizacije v šolskem letu 1979/80 s seznamom poročevalskih enot, str. 79
217. Letni pregled trgovine 1979, str. 96
218. Samoupravne interesne skupnosti 1979, str. 56
219. Letni pregled gostinstva 1979, str. 63
220. Letni pregled gradbeništva 1979, str. 133
221. Naravno gibanje prebivalstva 1978, str. 101
222. Letni pregled turizma 1979, str. 126
223. Letni pregled zunanje trgovine 1979, str. 354
224. Delavci v združenem delu in samostojnem osebnem delu, pripravniki ter fluktuacija delavcev 1980, str. 54
225. Družbena prehrana 1980, str. 35
226. Osební dohodki za določene poklice 1979, str. 50
227. Seznam šol s splošnimi podatki ob začetku šolskega leta 1980/81, str. 112
228. Popis prebivalstva, gospodinjstev in stanovanj v SR Sloveniji, 31. 3. 1981. Prvi podatki po naseljih str. 186
229. Popis prebivalstva, gospodinjstev in stanovanj v SR Sloveniji, 31. 3. 1981. Prvi podatki po krajevnih skupnostih, str. 51
230. Letni pregled industrije 1980, str. 157
231. Osební dohodki delavcev v združenem delu 1980, str. 72
232. Letni pregled zunanje trgovine 1978, str. 263
233. Osnovne šole po krajevnih skupnostih ob začetku šol. leta 1980/81, str. 57
234. Letni pregled cen 1980, str. 61
235. Letni pregled gozdarstva 1980, str. 36
236. Osnovne in srednje šole konec šol. leta 1979/80 in ob začetku šol. l. 1980/81, str. 75
237. Letni pregled kmetijstva 1980, str. 41
238. Kulturno—umetniška in prosvetna dejavnost 1979/80, str. 40
239. Študenti 1980/81 in diplomanti 1980, str. 128
240. Prihodki in odhodki organizacij združenega dela neproizvodnih dejavnosti 1979, str. 36
241. Anketa o zasebnih kmečkih gospodinjstvih 1979, str. 31
242. Letni pregled turizma 1980, str. 116
243. Letni pregled odkupa 1980, str. 70
244. Zmogljivosti in uporaba opreme za avtomatsko obdelavo podatkov 1978, str. 42
245. Seznam teritorialnih enot v SR Sloveniji s šiframi občine, naselja, ulice, krajevne skupnosti, krajevni uradi, pošte), str. 598
246. Prodaja po republikah in poraba reprodukcijskega materiala v SR Sloveniji 1978, str. 40
247. Industrijske organizacije po občinah 1979, str. 94
248. Izkoriščenost zmogljivosti v industriji 1978, str. 55
249. Delavci v združenem delu 1978, str. 82
250. Letni pregled gostinstva 1980, str. 67
251. Letni pregled komunalne dejavnosti 1979, str. 37
252. Letni pregled zunanje trgovine 1980, str. 338
253. Industrijske organizacije in Industrijski proizvodi 1979, str. 249
254. Družbena prehrana 1981, str. 38
255. Naravno gibanje prebivalstva SR Slovenije 1979, str. 102
256. Letni pregled obrti 1980, str. 51
257. Letni pregled trgovine 1980, str. 74
258. Vzgojnovarstvene organizacije v šolskem letu 1980/81, socialni zavodi 1980 in seznam poročevalskih enot, str. 68
259. Letni pregled investicij 1979, str. 38
260. Sestava krajevnih skupnosti 1980, str. 33
261. Prihodki in odhodki organizacij združenega dela neproizvodnih dejavnosti 1980, str. 32
262. Kazenska sodna statistika 1980, str. 86
263. Osební dohodki za določene poklice 1980, str. 42
264. Popis prebivalstva, gospodinjstev in stanovanj v SR Sloveniji 31. 3. 1981, str. 43
265. Raziskovalne organizacije 1980, str. 62
266. Družbeni proizvod in narodni dohodek v SR Sloveniji, 1980, str. 68
267. Samoupravne interesne skupnosti 1980, str. 46
268. Kultura, umetnost, informacije 1979, str. 44
269. Industrijske organizacije po občinah 1980, str. 105
270. Industrijske organizacije in proizvodi 1980, str. 245
271. Seznam šol s splošnimi podatki ob začetku šolskega leta 1981/82, str. 115

Do leta 1981 izdani naslovi Rezultatov raziskovanj so na zadnji strani.

## U V O D

"Rezultati raziskovanj" (RR) so temeljna edicija Zavoda SR Slovenije za statistiko, ki celovito prikazuje rezultate posameznega raziskovanja ali skupine sorodnih raziskovanj. V preteklosti so zvezki s takšno ali podobno vsebino izhajali pod različnimi imeni: "Statistična dokumentacija", "Statistično poročilo", "Interna publikacija", "Statistično gradivo" ter od 1976 naprej s sedanjim imenom, z zaporednim oštevilčenjem zvezkov. Vsak zvezek "RR" vsebuje najpomembnejša pojasnila, kratek komentar in tabelarne preglede. Tako dobijo uporabniki čimbolj zaokroženo podobo o rezultatih in o raziskovanju.

"RR" s področja gradbeništva prinašajo podatke o vrednosti opravljenih del na gradbenih objektih, posebej podatke o stanovanjskih stavbah, o gradbenih delih in projektivnih storitvah gradbenih organizacij v tujini, indekse gradbenih stroškov za stanovanjske stavbe, podatke o porabljenem gradbenem materialu in izkoriščenosti strojnih zmogljivosti, o cenah za dokončana stanovanja, o opravljanju stanovanjskega sklada in poslovnega prostora, podatki o številu stavb, gradbeni velikosti in vrednosti opravljenih del na stavbah v lastnini občanov po občinah SR Slovenije 1980 ter podatki o razdelitvi stanovanj in kreditov za stanovanja v 1978. Podatki so rezultati statističnih raziskovanj, s katerimi zavod mesečno, četrletno, polletno, letno spremlja gradbeno dejavnost. Raziskovanje o razdelitvi stanovanj in kreditov za stanovanja v 1980 je bilo zaradi popisa prebivalstva in stanovanj preloženo.

Sprotno in v tekoči obliki so podatki s področja gradbeništva objavljeni v statističnih publikacijah "Statistične informacije" in "Mesečni statistični pregled", analitični prispevki s tega področja pa v publikacijah "Družbeni razvoj" in "Prikazi in študije".

Med statističnimi publikacijami, v katerih Zavod SR Slovenije za statistiko posreduje uporabnikom rezultate statističnih raziskovanj, so "RR" s podrobnim prikazom podatkov za uporabnike najbolj izčrpen vir informacij s posameznih področij statistike.

213. Letni pregled statistike 1976, str. 63  
 214. Statistična opomba leta 1976, str. 61  
 214. Statistična opomba leta 1977, str. 61  
 218. Osnovni pregled in sklepi o statistiki v SR Sloveniji 1979, str. 62  
 219. Vlogovarnost statistike v letnem letu 1979/80 v svetovni gospodarski enoti, str. 79  
 219. Letni pregled statistike 1978, str. 62  
 219. Letni pregled statistike 1979, str. 62  
 221. Novosti statističnega sistema 1979, str. 62  
 222. Letni pregled statistike 1978, str. 62  
 223. Letni pregled statistike 1979, str. 64  
 224. Statistični sistem v SR Sloveniji leta 1979  
 225. Osnovni pregled in sklepi o statistiki v SR Sloveniji 1978, str. 61  
 226. Osnovni pregled in sklepi o statistiki v SR Sloveniji 1977, str. 61  
 227. Osnovni pregled in sklepi o statistiki v SR Sloveniji 1976, str. 61  
 228. Osnovni pregled in sklepi o statistiki v SR Sloveniji 1975, str. 61  
 229. Osnovni pregled in sklepi o statistiki v SR Sloveniji 1974, str. 61  
 230. Osnovni pregled in sklepi o statistiki v SR Sloveniji 1973, str. 61  
 231. Osnovni pregled in sklepi o statistiki v SR Sloveniji 1972, str. 61  
 232. Osnovni pregled in sklepi o statistiki v SR Sloveniji 1971, str. 61  
 233. Osnovni pregled in sklepi o statistiki v SR Sloveniji 1970, str. 61  
 234. Osnovni pregled in sklepi o statistiki v SR Sloveniji 1969, str. 61  
 235. Osnovni pregled in sklepi o statistiki v SR Sloveniji 1968, str. 61  
 236. Osnovni pregled in sklepi o statistiki v SR Sloveniji 1967, str. 61  
 237. Osnovni pregled in sklepi o statistiki v SR Sloveniji 1966, str. 61  
 238. Osnovni pregled in sklepi o statistiki v SR Sloveniji 1965, str. 61  
 239. Osnovni pregled in sklepi o statistiki v SR Sloveniji 1964, str. 61  
 240. Osnovni pregled in sklepi o statistiki v SR Sloveniji 1963, str. 61  
 241. Osnovni pregled in sklepi o statistiki v SR Sloveniji 1962, str. 61  
 242. Osnovni pregled in sklepi o statistiki v SR Sloveniji 1961, str. 61  
 243. Osnovni pregled in sklepi o statistiki v SR Sloveniji 1960, str. 61  
 244. Osnovni pregled in sklepi o statistiki v SR Sloveniji 1959, str. 61  
 245. Osnovni pregled in sklepi o statistiki v SR Sloveniji 1958, str. 61  
 246. Osnovni pregled in sklepi o statistiki v SR Sloveniji 1957, str. 61  
 247. Osnovni pregled in sklepi o statistiki v SR Sloveniji 1956, str. 61  
 248. Osnovni pregled in sklepi o statistiki v SR Sloveniji 1955, str. 61  
 249. Osnovni pregled in sklepi o statistiki v SR Sloveniji 1954, str. 61  
 250. Osnovni pregled in sklepi o statistiki v SR Sloveniji 1953, str. 61  
 251. Osnovni pregled in sklepi o statistiki v SR Sloveniji 1952, str. 61  
 252. Osnovni pregled in sklepi o statistiki v SR Sloveniji 1951, str. 61  
 253. Osnovni pregled in sklepi o statistiki v SR Sloveniji 1950, str. 61

254. Statistični sistem v SR Sloveniji leta 1980, str. 62  
 255. Statistični sistem v SR Sloveniji leta 1979, str. 62  
 256. Statistični sistem v SR Sloveniji leta 1978, str. 62  
 257. Statistični sistem v SR Sloveniji leta 1977, str. 62  
 258. Statistični sistem v SR Sloveniji leta 1976, str. 62  
 259. Statistični sistem v SR Sloveniji leta 1975, str. 62  
 260. Statistični sistem v SR Sloveniji leta 1974, str. 62  
 261. Statistični sistem v SR Sloveniji leta 1973, str. 62  
 262. Statistični sistem v SR Sloveniji leta 1972, str. 62  
 263. Statistični sistem v SR Sloveniji leta 1971, str. 62  
 264. Statistični sistem v SR Sloveniji leta 1970, str. 62  
 265. Statistični sistem v SR Sloveniji leta 1969, str. 62  
 266. Statistični sistem v SR Sloveniji leta 1968, str. 62  
 267. Statistični sistem v SR Sloveniji leta 1967, str. 62  
 268. Statistični sistem v SR Sloveniji leta 1966, str. 62  
 269. Statistični sistem v SR Sloveniji leta 1965, str. 62  
 270. Statistični sistem v SR Sloveniji leta 1964, str. 62  
 271. Statistični sistem v SR Sloveniji leta 1963, str. 62  
 272. Statistični sistem v SR Sloveniji leta 1962, str. 62  
 273. Statistični sistem v SR Sloveniji leta 1961, str. 62  
 274. Statistični sistem v SR Sloveniji leta 1960, str. 62  
 275. Statistični sistem v SR Sloveniji leta 1959, str. 62  
 276. Statistični sistem v SR Sloveniji leta 1958, str. 62  
 277. Statistični sistem v SR Sloveniji leta 1957, str. 62  
 278. Statistični sistem v SR Sloveniji leta 1956, str. 62  
 279. Statistični sistem v SR Sloveniji leta 1955, str. 62  
 280. Statistični sistem v SR Sloveniji leta 1954, str. 62  
 281. Statistični sistem v SR Sloveniji leta 1953, str. 62  
 282. Statistični sistem v SR Sloveniji leta 1952, str. 62  
 283. Statistični sistem v SR Sloveniji leta 1951, str. 62  
 284. Statistični sistem v SR Sloveniji leta 1950, str. 62

### STATISTIČNA ZNAMENJA

ni pojava	-
ni podatka	...
podatek je manjši od 0,5 dane merske enote	0
podatek je manjši od 0,05 dane merske enote	0,0
poprečje	$\bar{x}$
označba za opombo pod tabelo ali pod črto	1)
začasn (nepopoln), nezadostno preverjen ali ocenjen podatek	( )
spremenjena kvaliteta	X
popravljen podatek	*
zajeto s podatkom v smeri puščice	↑ ←

Od leta 1967 izdani naizmenično. Razpoložljivi v celotni državi za vsako leto 1978.

METODOLOŠKA POJASNILA .....	7
KOMENTAR .....	8
1. Pomembnejši podatki o dejavnosti ozdov v gradbeništvu 1975-1980 .....	13
2. Podatki mesečne raziskave gradbeništvu .....	13
2-1. Pomembnejši podatki mesečnega opazovanja dejavnosti ozdov v gradbeništvu 1965-1980 .....	13
2-2. Podatki mesečnega opazovanja dejavnosti ozdov v gradbeništvu po tekočih cenah za 1980 .....	14
Gradbena dejavnost gradbenih ozdov, sekcij za vzdrževanje prog in gradbenih režijskih skupin ..	15
2-3. Vrednost opravljenih del (tekoče cene) v SR Sloveniji po vrstah gradenj in četrletjih, 1980 ..	15
2-4. Vrednost opravljenih del (tekoče cene) izvajalcev drugih SR v SR Sloveniji po vrstah gradenj in četrletjih, 1980 .....	15
2-5. Vrednost opravljenih del (tekoče cene) izvajalcev SR Slovenije v SFRJ po vrstah in četrletjih, 1980 .....	15
2-6. Vrednost opravljenih del (tekoče cene) izvajalcev SR Slovenije v drugih republikah po vrstah del in četrletjih, 1980 .....	15
3. Podatki letne raziskave gradbeništvu .....	16
3-1. Število zgradb in objektov ter vrednost opravljenih gradbenih del, 1965-1980 .....	16
3-2. Vrednost opravljenih del (tekoče cene) po vrstah gradbenih objektov, 1965-1980 .....	16
3-3. Število objektov, gradbena velikost in vrednost opravljenih del po tekočih cenah v družbeni lastnini, 1980 .....	17
3-4. Število stavb, gradbena velikost in vrednost opravljenih del v lastnini občanov, 1980 .....	36
3-5. Število organizacij po področjih dejavnosti izvajalca in vrednost opravljenih del po vrstah objektov v 1980, tekoče cene .....	37
3-6. Podatki o stavbah, zakloniščih in poslovnih prostorih v družbeni lastnini, 1980 .....	38
3-7. Število stavb, gradbena velikost in vrednost opravljenih del na stavbah v lastnini občanov po namenu v občinah SR Slovenije, 1980 .....	39
4. Stanovanjske stavbe in stanovanja .....	52
4-1. Graditev stanovanj, 1965 - 1980 .....	52
4-2. Dokončane izključno stanovanjske stavbe po sistemu graditve, številu nadstropij in inštalacijah v družbeni lastnini, 1980 .....	53
4-3. Dokončane izključno stanovanjske stavbe po sistemu graditve, inštalacijah in številu nadstropij v lastnini občanov, 1980 .....	54
4-4. Dokončane izključno stanovanjske stavbe po nadstropjih in gradbenih velikosti ter dokončana stanovanja in vrednost opravljenih del na stavbah, 1980 .....	54
4-5. Dokončane izključno stanovanjske stavbe po številu stanovanj po nadstropjih in lastnini stavb, 1980 .....	55
4-6. Graditev stanovanj po mestnih naseljih, 1980 .....	56
4-7. Vrednost opravljenih del (tekoče cene) in podatki o stanovanjih po občinah, 1980 .....	63
4-8. Struktura vrednosti opravljenih gradbenih del in koeficienti po občinah SR Slovenije, 1980 .....	65
4-9. Cene stanovanj, ki so jih gradili gradbeni ozdi, 1966-1980 .....	67
4-10. Cene stanovanj, ki so jih gradili gradbeni ozdi po občinah SR Slovenije 1980 .....	68
5. Porabljen gradbeni in pogonski material .....	70
5-1. Porabljen gradbeni material po vrstah, količini in vrednosti (tekoče cene), 1980 .....	70
5-2. Porabljen material za pogon, razsvetljavo in kurjavo, 1980 .....	71
6. Podrta stanovanja .....	
6-1. Podrta stanovanja po lastnini, velikosti in letu zgraditve stanovanja, 1980 .....	71

6-2. Podrta stanovanja po opremljenosti in vzroku podiranja, 1980 .....	73
7. Gradbena dela v tujini in projektivne storitve za tujino ozdov SR Slovenije .....	74
7-1. Dela na gradbenih objektih v tujini, 1965-1980 .....	74
7-2. Projektivne storitve za tujino, 1965-1980 .....	75
8. Indeks gradbenih stroškov za dvo- in petetažno tipsko stanovanjsko stavbo .....	76
9. Upravljanje stanovanjskega sklada in poslovnih prostorov, 1980 .....	77
9-1. Sklad stavb, stanovanj in poslovnih prostorov, ki ga upravljajo samoupravne stanovanjske skupnosti SR Slovenije (stanje 31. 12. 1980) .....	77
9-2. Prihodki od stanovanjskega sklada in poslovnih prostorov po virih, obračunana amortizacija v 1980 in vrednost zgradb (stanje 31. 12. 1980) .....	79
9-3. Porabljena sredstva iz prihodka sklada stanovanjskih stavb in poslovnih prostorov, 1980 .....	81
9-4. Združevanje sredstev za družbeno pomoč ter za graditev in nakup stanovanj, 1980 .....	83
9-5. Porabljena sredstva iz združenih sredstev za družbeno pomoč ter za graditev in nakup stanovanj, 1980 .....	85
9-6. Združevanje sredstev za graditev in nakup poslovnih prostorov, 1980 .....	8
9-7. Porabljena sredstva iz združenih sredstev in neporabljena, izločena sredstva za graditev in nakup poslovnih prostorov, 1980 .....	87
16. Priloga .....	I.- XVIII.
16-1. Stanovanjske stavbe in stanovanja .....	
16-1-1. Graditev stanovanj, 1965 - 1980 .....	
16-1-2. Določene izključne stanovanjske stavbe po sistemu graditve, stavilo nastajajo in nastajajo v lastnih občinah, 1980 .....	
16-1-3. Določene izključne stanovanjske stavbe po sistemu graditve, instalacije in stavilo nastajajo v lastnih občinah, 1980 .....	
16-1-4. Določene izključne stanovanjske stavbe po nastajajo in gradbenih velikosti ter določene stanovanja in vrednost opremljenih del na stavbu, 1980 .....	
16-1-5. Določene izključne stanovanjske stavbe po stavilu stanovanj po nastajajo in lastnih stavb, 1980 .....	
16-1-6. Graditev stanovanj po mestnih naseljih, 1980 .....	
16-1-7. Vrednost opremljenih del (tekče cene) in podala s stanovanjske občin, 1980 .....	
16-1-8. Zmehanizirane opremljene gradbene del in velikosti po občinah SR Slovenije, 1980 .....	
16-1-9. Cene stanovanj, ki so jih gradili gradbeni odd. 1965-1980 .....	
16-1-10. Cene stanovanj, ki so jih gradili gradbeni odd. po občinah SR Slovenije 1980 .....	
20. Razpisne gradbene in pogonske materiale .....	
20-1. Razpisne gradbene materiale po vrsti, količini in vrednosti (tekče cene), 1980 .....	
20-2. Razpisne materiale za pogon, vzmetilno in kučavo, 1980 .....	
24. Podrta stanovanja .....	
24-1. Podrta stanovanja po lastnini, velikosti in letni zgodovini stanovanja, 1980 .....	



Viri podatkov in zajetje

Podatki o gradbeni dejavnosti, zajeti z mesečno službo (GRADB-21a) se nanašajo na gradbene organizacije (brez projektantskih), sekcije za vzdrževanje prog, ne-gradbene organizacije, ki izvajajo dela večjega obsega za svoje potrebe (režijske skupine) v SR Sloveniji ter gradbene organizacije iz drugih republik, ki gradijo v SR Sloveniji. Mesečno zajemanje podatkov nudi možnost spremljanja dinamike gradbene dejavnosti med letom. Tako dobljeni podatki zajemajo približno 90% celotne letne vrednosti.

Podatki o gradbeni dejavnosti, zajeti s četrtno raziskavo (GRADB-21b), imajo isto zajetje kot mesečna raziskava. Četrtno zajemanje podatkov nudi pregled vrednosti opravljenih del po vrstah gradenj. Z raziskavo GRADB-21b od 1978 ne zajemamo več podatkov o vrednosti pogodbenih del.

S kompleksnim letnim poročilom (GRADB-11) so zajeti vsi gradbeni objekti, na katerih so organizacije združenega dela v tekočem letu opravljale kakršnokoli gradbeno delo: novogradnje, rekonstrukcije, adaptacije, velika popravila ter redno vzdrževanje.

Poročilo (GRADB-11a) o stavbah, grajenih v režiji individualnih lastnikov, pošiljajo skupščine občin in sicer samo za novogradnje in povečave.

Cene dokončanih stanovanj, ki so jih gradile gradbene organizacije, so zbrane s polletno raziskavo GRADB-41. Do 1976 so izračunane prodajne cene stanovanj, ki so bila zgrajena za trg. Ob 1977 se zbirajo podatki za dokončana stanovanja, za katera je bil opravljen končni obračun stroškov, zato je njihovo število manjše od skupnega števila dokončanih stanovanj, ki so zajeta v letni raziskavi o gradnji stanovanj. Poročajo nosilci celotne organizacije in stroškov graditve, ene ali več stanovanjskih stavb.

Podatki o porabi gradbenega in pogonskega materiala so zbrani z redno letno raziskavo GRADB-13. Vključen je porablen-vgrajen gradbeni in pogonski material za novogradnje, rekonstrukcije, adaptacije, velika in tekoča popravila ter za vzdrževanje.

Indeks gradbenih stroškov ITG 11-27 je izračunan iz cen gradbenih storitev, ki jih sporočajo dvakrat letno izbrane gradbene in obrtno-gradbene organizacije združenega dela. Cene za gradbeno, obrtno in instalacijska dela veljajo za dve vrsti tipskih stanovanjskih stavb. Pogoj je, da jih zidajo v občini Ljubljana-Belžigrad.

Podatke o podrtih stanovanjskih in drugih stavbah, v katerih je bilo eno stanovanje ali več, pošiljajo organi skupščin občin na obrazcih GRADB-71. Poročilo ne zajema podatkov o stavbah, ki se v celoti uporabljajo za oddih in rekreacijo ali le delno v času sezonskih del, prav tako ne stavb za skupinska stanovanja (domov, internatov itd.), delavskih barak ter lop, garaž in podobnih objektov za zasilna stanovanja.

Podatke o gradbeni dejavnosti na objektih v tujini (po državah, v katerih so bila opravljena dela) in o projektivnih storitvah za tujino (za države, za katere so bile opravljene storitve) posredujejo na obrazcih GRADB-33 gradbene organizacije združenega dela ter druge organizacije in skupnosti, ki ta dela opravljajo.

O upravljanju družbenega stanovanjskega sklada in poslovnih prostorov poročajo letno na obrazcih GRADB-15 samoupravne stanovanjske skupnosti občin. Raziskovanje je zveznega pomena.

V 1980 so poročale samoupravne stanovanjske skupnosti oziroma njihove strokovne službe, in sicer: 60 občinskih ter mestna za Ljubljano (obalna samoupravna stanovanjska skupnost je bila v 1978 razformirana).

Raziskovanje vključuje tudi upravljanje z vojnim stanovanjskim skladom in poslovnim prostorom. Te podatke, ki jih posreduje vojna direkcija, objavljamo po občinah skupaj s podatki samoupravnih stanovanjskih skupnosti.

"Nerazporejeni" so podatki vojnega stanovanjskega sklada občin, za katere vojna direkcija ni posebej poročala.

V 1980 so samoupravne stanovanjske skupnosti združevale sredstva tudi za graditev in nakup poslovnih prostorov.

Vsi vrednostni podatki so prikazani v tekočih cenah in sicer za organizacije združenega dela po obračunskih situacijah, za individualne graditelje pa po podatkih občinskih skupščin.

Podatki po občinah in mestih se nanašajo na političnoteritorialno razdelitev, ki je bila uveljavljena z zakonom o območjih občin v SR Sloveniji (Ur. list SRS, št. 35/64), zakonom o združitvi mariborskih občin (Ur. list SRS, št. 42/66), ter z zakonom o spremembi območij občin Logatec in Škofja Loka (Ur. list SRS, št. 24/69).

Definicije in metodološka pojasnila

Za gradbeni objekt se šteje v statistiki gradbeništva vsaka podzemna in nadzemna graditev, kakor tudi vodorodnja, ki je v gradbenem pomenu ločena samostojna celota, ki ji je vnaprej določen namen in je vezana na določen prostor. Podkategorije objektov in gradbene velikosti so navedene po nomenklaturi (Metodološko pojasnilo št. 21/80).

Za novogradnjo štejemo graditev novih objektov tako na kraju, kjer je že stal nek objekt, a je bil porušen, kakor tudi tam, kjer pred graditvijo ni bilo nobenega objekta. Za novogradnjo se šteje tudi povečava objektov v vodoravni smeri (razširitev, prizidava) in v navpični smeri (nadzidava novih nadstropij).

Rekonstrukcije in adaptacije so gradbeno delo, s katerimi se spremeni razvrstitev ali konstrukcijski sistem gradbenega objekta z namenom, da se razširi in zboljša njegova zmogljivost. Pri tem pa namen gradbenega objekta lahko ostane isti (rekonstrukcija) ali pa se spremeni (adaptacija).

Velika popravila so gradbeno delo, s katerimi se obnovijo glavni, dotrajani deli objekta brez spremembe v razvrstitvi, konstrukcijskem sistemu in namenu.

Dela rednega vzdrževanja so manjša gradbeno delo, ki so včasih potrebna, da se zagotovi normalna uporaba gradbenega objekta.

Vrednost opravljenih del zajema ves vgrajen material in opravljeno delo, ne glede na to, ali sta material in delo plačana ali ne.

Stanovanje je vsaka gradbeno povezana celota, na

menjena za stanovanje in ima enega ali več sob z ustreznimi pomožnimi prostori (kuhinja, kopalnica, stranišče, predsoba, shramba ipd.) ali je brez pomožnih prostorov, ter ima enega ali več posebnih vhodov.

Za sobo se šteje prostor, namenjen za bivanje, ki je od drugih prostorov stanovanja ločen s stalnimi stenami, ima neposredno dnevno svetlobo; površina tal je najmanj  $6\text{ m}^2$ . K sobam štejemo tudi sobo (npr. gospodinjske pomočnice), če izpolnjuje navedene pogoje.

Posebna soba je stanovanje, sestavljeno iz ene sobe, brez kuhinje in kopalnice kot samostojnega prostora, lahko pa ima predsobo, stranišče ali shrambo, kolikor je skupna površina vseh pomožnih prostorov manjša od  $6\text{ m}^2$ .

Garsonjera je stanovanje z eno sobo, kopalnico in predsobo, majhno tako imenovano čajno kuhinjo (manjša od  $4\text{ m}^2$ ) ali brez nje.

Enosobno stanovanje ima lahko eno sobo s kuhinjo in drugimi pomožnimi prostori ali eno sobo brez kuhinje toda z drugimi pomožnimi prostori, katerih površina tal mora biti  $6$  ali več  $\text{m}^2$ .

Dvo-, tri-, štiri- in večsobno stanovanje ima dve, tri, štiri ali več sob s pomožnimi prostori ali brez njih. Pri tem ima lahko kuhinjo ali pa je brez nje.

Za vsa vprašanja, ki se nanašajo na gradbeno velikost, veljajo načela JUS U. CS 100 (Metodološko gradivo št. 7, 1966 l.).

Poprečna končna cena zajema vse stroške graditve, to so: stroški gradnje, stroški preskrbovanja zemljišča, rušenje objektov, razseljevanje stanovalcev, njihova namestitvev, ureditev terena, gradnja primarne in sekundarne mreže komunalnih objektov, stroški priključkov na sekundarno mrežo, stroški projektiranja, prispevkov in taks itd.

Stroški graditve so: stroški gradbenih, končnih in instalacijskih del ter opremljanje stavbe.

Pogodbena vrednost za dela v tujini (oziroma za storitve za tujino) zajema vse pogodbe, ki so jih sklenile organizacije združenega dela neposredno ali preko poslovnega združenja oziroma za te posle specializirane organizacije. Vrednost realiziranih pogodb med letom se ne odšteva, prišteva pa se k pogodbam vrednost v dodatku (aneks).

Vrednost opravljenih del na gradbenih objektih v tujini zajema tudi skupno vrednost porabljenega materiala za vgrajevanje in vrednost vgrajene opreme ne glede, ali je material oziroma oprema iz SFRJ, države, v kateri se dela opravljajo, ali iz neke druge države.

Poslovni prostor je skupina prostorov, namenjena za opravljanje določene dejavnosti (npr. za trgovino, gostinstvo, šolo, bolnico, itd.) in tvorijo gradbeno celoto. Ne zajemajo se garaže, ki jih stalno uporabljajo posamezni stanovalci (garaže v lastnini občanov).

Osnovna vrednost je knjigovodsko evidentirana vrednost osnovnih sredstev.

Sedanja vrednost je osnovna vrednost, zmanjšana za popravek vrednosti (odpisa) osnovnih sredstev.

Statistične publikacije s področja gradbeništva:

Rezultati raziskovanj (Statistično gradivo)

- Letni pregled gradenj za l. 1949.

- Gradnje in investicije l. 1950

- Pregled gradbene in investicijske dejavnosti 1951.

- Letni pregled gradbeništva, investicije in komunalne dejavnosti 1952.

- Letni pregled gradbeništva 1963 št. 20, 1964 št. 17, 1965 št. 23, 1966 št. 11, 1967 št. 18, 1968 št. 15, 1969 št. 13, 1970 št. 15, 1971 št. 17, 1972 št. 18, 1973 št. 19, 1974 št. 45, 1975 št. 133, 1976 št. 134, 1977 št. 145, 1978 št. 171, 1979 št. 220.

- Popis temeljnih podatkov stanovanjskega fonda in zgradb LRS za l. 1949.

- Predhodni rezultati širokega popisa stavb, stanovanj in poslovnih prostorov po popisu oktobra in decembra 1949.

- Popis stavb, stanovanj in poslovnih prostorov z dne 15. maja 1950 po KLO (96 zvezkov).

- Stanovanja po mestih in naseljih mestnega značaja po popisu stanovanj 31. III. 1961, št. 22

Popis prebivalstva, gospodinjstev in stanovanj v SR Sloveniji 31. 3. 1981, št. 229

Statistični podatki po občinah:

- Gradbeništvo 1958-1959 III. zv., 1958-1960 III. zv., 1958-1961 III. zv., 1958-1962 III. zv., 1959-1963 VI. zvezek, 1964; 1960-1964 IX. zvezek, 1965; 1961-1965 VI. zvezek, 1966; 1962-1966 VII. zvezek, 1967; 1963-1967 VI. zvezek 1968; 1964-1968 XI. zvezek, 1969; 1965-1969 IX. zvezek, 1970; 1966-1970 X. zvezek, 1972; 1967-1971 XI. zvezek, 1972; 1968-1972 XII. zvezek, 1974; 1969-1973 III. zvezek, 1975; 1970-1974 XIV. zvezek, 1975; 1971-1975 XVI. zvezek, 1976; 1972-1976 I. zvezek, 1978; 1973-1977 XII. zvezek, 1979; 1974-1978 XXIV. zvezek, 1979; 1975-1979 XXI. zvezek, 1980; 1976-1980 XVII. zvezek, 1981.

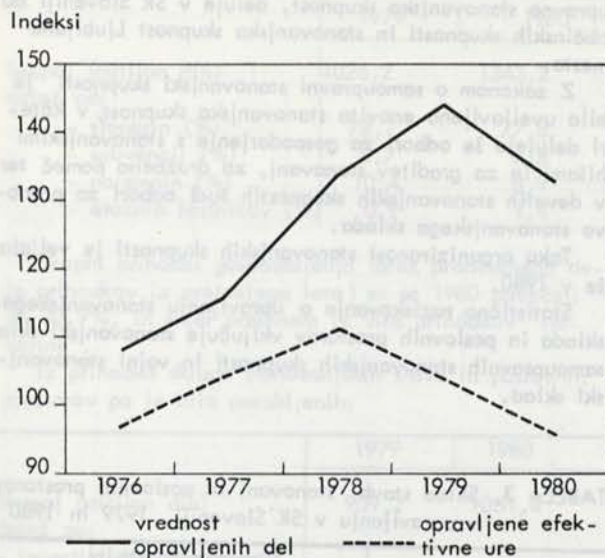
## KOMENTAR

### 1. Gradbena dejavnost 1980

Vrednost opravljenih del na objektih v družbeni lastni in lastnini občanov v 1980 znaša po tekočih cenah 53 430 milijonov dinarjev, kar je za 33% več kot v 1979. V zadnjih petih letih je bila 1976 zabeležena najmanjša stopnja rasti (8%), največja pa v 1979 (44%).

V zadnjih petih letih je vrednost opravljenih del iz leta v leto zelo različno naraščala, poprečna letna stopnja rasti za to obdobje znaša 25%. Zaradi neenakomernega gibanja dinamike gradbene dejavnosti v zadnjih petih letih, v katerem se odraža med drugim tudi gibanje cen, opravljene učinkovite ure ne kažejo tako izrazitih nihanj kot sama vrednost opravljenih del. Poprečna letna stopnja rasti števila učinkovitih delovnih ur v obdobju 1976-80 znaša 2%; največje povečanje opravljenih, učinkovitih ur v primerjavi z letom prej je bilo 1978 (11%), medtem ko se je 1980 število učinkovitih ur v enaki primerjavi zmanjšalo za 4% (slika 1).


SLIKA 1. Verižni indeksi vrednosti opravljenih del in opravljenih učinkovitih ur v SR Sloveniji, 1976-1980



Podatki o številu delavcev in opravljenih urah po mesečni raziskavi, ki sicer zajema 90% celotne letne gradbene dejavnosti, so dovolj dober reprezentant dinamike celotne gradbene dejavnosti. Mesečni podatki organizacij združenega dela potrjujejo, da vrednost opravljenih del ne kaže na vzporednost gibanja z opravljenimi učinkovitimi urami. V 1980, za razliko od pričakovanega poteka gradbenih del, ni bil dosežen maksimum decembra temveč septembra. Za septembrom sta bila najbolj intenzivna mesca april in junij, medtem ko se je decembra število opravljenih ur za 16% zmanjšalo v primerjavi s poprečjem 1979.

V letu 1980 so izvajali gradbena dela na 49486 objektih, od tega je bilo 13585 objektov v družbeni lasti.

SLIKA 2. Število objektov in vrednost opravljenih gradbenih del v SR Sloveniji, 1980



V letu 1980 zavzemajo od celotne vrednosti opravljenih gradbenih del 86% objekti v družbeni lasti. Struktura števila gradbenih objektov je zadnja leta dokaj ustavljena: 82% novogradnje, 8% rekonstrukcije-adaptacije in 10% vzdrževani objekti. Pomembno je pripomniti, da na tak visok odstotek novih gradenj vplivajo objekti v lastnini občanov, saj pri teh objektih letna raziskava zajema samo nove gradnje, medtem ko se rekonstrukcija, adaptacija in vzdrževanje spremlja samo na objektih, ki so družbena last.

## 2. Stanovanjska graditev

V strukturi vrednosti opravljenih del v družbeni lasti glede na vrsto gradnje so v letu 1980 58% zavzemale visoke gradnje, 29% nizke gradnje in 6% hidrogradnje, vzdrževanje objektov pa 7%. Od celotne vrednosti visokih gradenj je zavzemala stanovanjska gradnja 29% (v 1978 37%); največ je zgradb gospodarskega značaja (44%).

V 1980 je bilo dokončanih 13 672 stanovanj, kar je za 1% manj kot v letu 1979.

Primerjava števila dokončanih stanovanj v zadnjih petih letih kaže, da se je leta 1976 število dokončanih stanovanj v primerjavi s prejšnjim letom zmanjšalo za 9%; največje povečanje dokončanih stanovanj je bilo 1977, in sicer za 4%.

Poprečna letna stopnja rasti nakazuje padec graditve stanovanj za zadnjih pet let in sicer za 3%. Zmanjšanje obsega stanovanjske izgradnje v 1980 je vplivalo tudi na zmanjšanje števila dokončanih stanovanj na tisoč prebivalcev, in sicer 7,2 stanovanj na tisoč prebivalcev. V zadnjih petih letih je to najmanjše število dokončanih stanovanj na tisoč prebivalcev.

Poprečna površina vseh zgrajenih stanovanj znaša v 1980 letu 78,5m<sup>2</sup>. Poprečna površina dograjenih družbenih stanovanj znaša 58,7 m<sup>2</sup>, stanovanj v lastnini občanov pa 99,3m<sup>2</sup>. Glede na poprečje zadnjih pet let, je poprečna površina družbenih stanovanj v 1980 skoraj nespremenjena glede na 1979.

TABELA 1. Poprečna površina dokončanih stanovanj v SR Sloveniji, 1976-1980

	m <sup>2</sup>				
	1976	1977	1978	1979	1980
SKUPAJ	69,8	71,6	73,5	75,9	78,5
Družbena lastnina	55,2	55,2	57,5	58,8	58,7
Lastnina občanov	90,8	91,2	95,2	95,8	99,3

## 3. Podrta stanovanja

Koliko se v SR Sloveniji vsako leto zmanjša stanovanjski sklad, vidimo iz podatkov, ki so na voljo od 1961 dalje, razen za čas od 1967-1970. Leta 1961 je bilo namreč uvedeno statistično raziskovanje o podrtih stanovanjskih in drugih stavbah, v katerih je bilo eno stanovanje ali več.

Z bilančno metodo prištevanja letno dokončanih stanovanj ter odštevanja podrtih dobimo podatek o letnem izračunanem stanovanjskem skladu. V obdobju po popisu prebivalstva in stanovanj 1971 pa do 1980 je bilo

po zbranih podatkih skupščin občin podrtih skupaj 5072 stanovanj, kar pomeni povprečno letno 2-6 porušenih na sto novih stanovanj. Delež podrtih družbenih stanovanj v desetih letih skupaj je bil 63%, v lastnini občanov pa 37%.

Največ (920) podrtih stanovanj je bilo 1976, ko je na Tolminskem potres porušil 386 stanovanj - vsa v lastnini občanov.

Na velik obseg rušenja kažejo tudi podatki za 1979, saj je skupno število podrtih stanovanj (839) skoraj enako kot 1976.

V 1980 je bilo predvsem zaradi zmanjšanja obsega investicijskih del podrtih le 538 stanovanj, od tega skoraj tri četrtine v lastnini občanov.

Podrta stanovanja v 1980 so bila po površini znatno manjša kot dokončana v istem letu, predvsem stanovanja občanov.

TABELA 2. Povprečna površina dokončanih in podrtih stanovanj v SR Sloveniji, 1980 m<sup>2</sup>

	Podrta stanovanja	Dokončana stanovanja
SKUPAJ	59,1	77,9
Družbena lastnina	45,5	57,9
Lastnina občanov	64,3	99,2

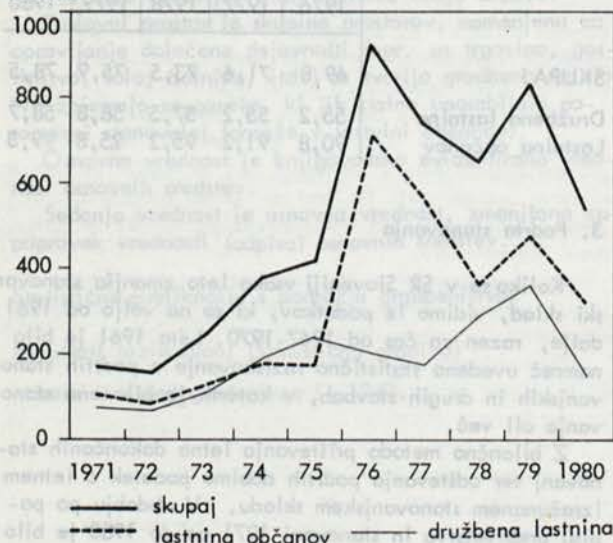
V 1980 podrte stanovanjske stavbe, v katerih je bilo eno stanovanje ali več, so bile zgrajene:

do 1918	-	55,8%
1919-1945	-	33,8%
1946-1960	-	8,4%
po 1960	-	2,0%

Podiranje stanovanj tudi ni prizadelo kakovostne sestave stanovanjskega sklada. Dobra tretjina v 1980 podrtih stanovanj je imela kopalnico, kar je tudi največji delež v 1971-1980.

Najpogostejši vzrok podiranja stanovanjskih stavb in stanovanj v letu 1980 je bila "graditev novih objektov" (663). Zaradi "dotrajanosti in drugih vzrokov" je bila porušena tretjina stanovanj, troje stanovanj pa zaradi protizakonite (črne gradnje).

SLIKA 3. Število podrtih stanovanj v SR Sloveniji, število 1971-1980



#### 4. Delo samoupravnih stanovanjskih skupnosti

Od leta 1978, ko je bila razformirana Obalna samoupravna stanovanjska skupnost, deluje v SR Sloveniji 60 občinskih skupnosti in stanovanjska skupnost Ljubljana mesto.

Z zakonom o samoupravnih stanovanjskih skupnostih je bila uveljavljena enovita stanovanjska skupnost, v kateri delujejo še odbori za gospodarjenje s stanovanjskimi hišami in za graditev stanovanj, za družbeno pomoč ter v devetih stanovanjskih skupnostih tudi odbori za preno-vo stanovanjskega sklada.

Tako organiziranost stanovanjskih skupnosti je veljala še v 1980.

Statistično raziskovanje o upravljanju stanovanjskega sklada in poslovnih prostorov vključuje stanovanjski sklad samoupravnih stanovanjskih skupnosti in vojni stanovanjski sklad.

TABELA 3. Sklad stavb, stanovanj in poslovnih prostorov v upravljanju v SR Sloveniji, 1979 in 1980

	Stanje 31. 12. 1979	Dograje- no in ku- pljeno v 1980	Podrto in odtu- jeno v 1980	Stanje 31. 12. 1980
Število stanovanjskih stavb	19782	352	209	19925
Stanovanja skupaj				
Število	189081	7055	721	195415
Površina (m <sup>2</sup> )	9472097	386773	29368	9829502
Stanovanja v lastnini občanov				
Število	23049	1139	73	24115
Površina (m <sup>2</sup> )	1177262	63615	3573	1239940
Poslovni prostori				
Število	7789	159	81	7867
Površina (m <sup>2</sup> )	645901	19648	6520	659029

Po podatkih samoupravnih stanovanjskih skupnosti je bilo v SR Sloveniji leta 1980 v upravljanju 143 stavb več, kot konec 1979. Skupno število stanovanj se je v enakih primerjavi povečalo za 3,3%, od tega v lastnini občanov za 4,6%.

V nekaterih občinah nimajo urejenih pogodbenih odnosov z etažnimi lastniki. Za 1980 so podatki o stanovanjih v lastnini povečani za te primere.

Povprečna površina stanovanj se v skupnem skladu kot tudi po lastništvu 1980 ni bistveno razlikovala in se je gibala okoli 50 m<sup>2</sup>.

V stanovanjski sklad samoupravnih stanovanjskih skupnosti je bilo konec 1980 vključenih 15095 stanovanj, zgrajenih iz sredstev družbene pomoči, od katerih je bilo 1674 ali 11,1% zgrajenih ali kupljenih v 1980.

Stanovanj za udeležence NOV je bilo konec 1980 1889, od tega na novo pridobljenih 78.

Gospodarjenje s skladom stanovanjskih stavb in stanovanj je zadeva posebnega družbenega pomena. Viri sredstev za gospodarjenje so prihodki od stanovanjskega sklada in poslovnih prostorov:

Skupni prihodki od stanovanjskega sklada in poslovnih prostorov so bili:

	1979	1980
Skupaj (milijon din)	1026,2	1343,2
delež od:		
- stanarin (%)	78,7	77,8
- subvencij (%)	0,7	2,8
- najemnin (%)	10,4	8,9
- etažnih lastnikov (%)	0,9	1,4

Skupni prihodki gospodarjenja (brez prenesenega dela prihodkov iz preteklega leta) so se 1980 povečali za 30,9%, in sicer predvsem iz vira prihodkov "stanarine".

Iz prihodka sklada stanovanjskih stavb in poslovnih prostorov pa je bilo porabljenih:

	1979	1980
Skupaj (milijon din)	909,2	1061,4
delež za:		
- investicijsko vzdrževanje stavb in stanovanj (%)	47,9	45,8
- tekoče vzdrževanje stavb in stanovanj (%)	14,2	15,0
- investicijsko vzdrževanje poslovnih prostorov (%)	5,8	5,2
- skupne stroške za vzdrževanje strokovnih služb (%)	16,6	16,1
- zakonske in pogodbene obveznosti	8,0	8,1

V 1980 je bilo porabljenih za 17% več sredstev kot v letu prej. Razporeditev prihodkov od stanovanjskega sklada in poslovnih prostorov pa se v teh letih ni bistveno spreminjala.

Za graditev in nakup stanovanj pa so imele samoupravne stanovanjske skupnosti v 1980 na voljo skupaj 6 milijard 718 milijonov din, tj. za 34% več kot 1979. V skupni vsoti je bilo prenesenih sredstev iz preteklih let 14,4% in 85,6% v 1980 združenih sredstev.

Tabela 4. Struktura združenih sredstev za graditev in nakup stanovanj v SR Sloveniji, 1979 in 1980

	1979	1980
Organizacije združenega dela in skupnosti	41,2	49,1
Sredstva družbene pomoči	31,7	27,8
Bančni dolgoročni krediti	7,9	9,7
Osebna sredstva občanov	4,3	3,4
Sredstva za graditev stanovanj udeležencem NOV	1,3	1,0
Drugi viri	13,6	9,0

Polovica v 1980 združenih sredstev oziroma za 70% več kot 1979 je bilo sredstev iz ozdov in skupnosti, bančnih kreditov je bilo 75% več. Skoraj na isti ravni je bilo združevanje za udeležence NOV. Kot dodaten vir financiranja stanovanjske graditve je bilo do nove zakonodaje s pravilniki urejeno obvezno plačevanje lastne udeležbe za pridobitev družbenih stanovanj. Vsota teh se je v primerjavi s 1979 povečala le za 14%, delež pa celo zmanjšal.

Za graditev stanovanj je bilo 1980 porabljenih 5 milijard 222 milijonov dinarjev (glede na 1979 za 29% več), torej je ostalo ob koncu 1980 neporabljenih milijarda 497 milijonov ali skoraj četrtina združenih sredstev v te namene.

Nekatere samoupravne stanovanjske skupnosti občin so 1980 združevale sredstva tudi za graditev in nakup poslovnih prostorov, tj. 23817 tisoč din, prenesenih v te namene pa je bilo 5383 tisoč din. Vsa razpoložljiva sredstva za poslovne prostore so bila porabljena.

## 5. Gradbena dejavnost v tujini

Podatke o gradbeni dejavnosti na objektih v tujini (po državah, v katerih so bila opravljena dela) in o projektnih storitvah za tujino (za države, za katere so bile storitve opravljene), spremljamo četrtletno o vseh gradbenih organizacijah združenega dela ter drugih organizacij in skupnosti, ki ta dela opravljajo.

V 1980 je bila slovenska gradbena operativna dejavnost le v desetih državah. V primerjavi s 1979 ni bilo realizacije v Iranu in Nigeriji, medtem ko so bile za Alžir že 1979 le sklenjene pogodbe.

Delež pogodb za gradbena dela v tujini je bil po regionalnih skupinah držav: za razvite države 39,8%, za socialistične 16,7% ter za države v razvoju 43,5%.

Realiziranih je bilo 80,4% vseh, za gradbena dela sklenjenih pogodb za 1980. V razvitih državah so bila skoraj vsa pogodbeno dela opravljena, v socialističnih državah v 88%, v državah v razvoju pa je bilo realiziranih le tri petine pogodb.

Skupna vrednost opravljenih del na gradbenih objektih v tujini 1980 je preseгла isto v 1979 le za 5%; v razvitih državah je bilo opravljenih za 40% več del, v socialističnih za tretjino manj, v državah v razvoju pa za približno enako vsoto kot 1979. (Podatki so obračunani po uradnem tečaju 1 ZDA dolar je 27,30 din).

Struktura opravljenih del po vrstah gradbenih objektov v tujini je bila v 1979 in 1980 različna:

	1979	1980
visoka gradnja	66,3%	46,3%
nizka gradnja	32,9%	53,3%
hidrogradnja	0,8%	0,4%

Vrednost materiala ter opreme proizvajalcev iz SFRJ, ki je vključena v skupno vrednost opravljenih del na gradbenih objektih v tujini, je bila v 1980 le 5,8% te vrednosti (v 1979 6,2%), samo vrednost materiala pa je bila udeležena s 4% (4,8%).

V jugoslovanskem merilu je bil delež realizacije del slovenskih izvajalcev na gradbenih objektih v tujini v 1977-1980:

1977 - 3,7%  
 1978 - 10,1%  
 1979 - 10,8%  
 1980 - 8,2%

Dejavnost projektnih storitev za tujino spremljamo od 1966 in obsega predvsem podatke o vrednosti pri izdelavi investicijsko-tehnične dokumentacije, le manjši del oziroma le v nekaterih letih tudi za nadzor.

V 1980 je bila struktura vrednosti sklenjenih pogodb za projektno storitve za tujino po regionalnih sku-

pinah držav: 11,4% za razvite, 32,2% za socialistične države in kar 56,4% za države v razvoju. Realiziranih je bilo 96% vseh pogodb.

#### 6. Dinamika gradbenih stroškov in cene stanovanj

Stabilizacijski ukrepi so samo v letu 1976 zavrli rast cen, saj že v naslednjih letih beležimo močnejši porast cen življenjskih stroškov, cen na drobno, cen industrijskih izdelkov, kot je bilo predvideno po dogovoru o izvajanju politike cen. Tudi rezultati raziskave o indeksih gradbenih stroškov za dve tipski stanovanjski stavbi (dvo- in petetažno) kažejo enako dinamiko rasti kot prej omenjene kategorije cen.

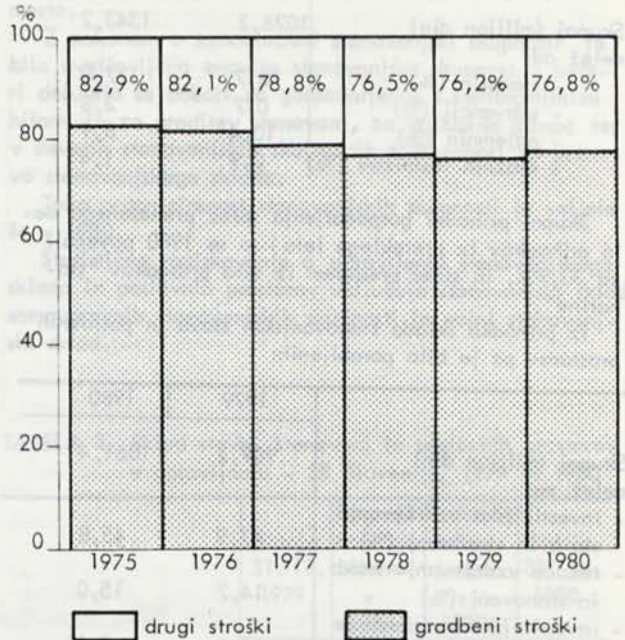
Z novim družbenim dogovorom, sprejetim aprila 1978, so bila dana izhodišča in osnove za realnejše oblikovanje cen ter za elemente, ki sestavljajo cene stanovanj. S tem smo želeli doseči odločilen in učinkovit družbeni vpliv tako na oblikovanje cen stanovanj kot na smotrno uporabo sredstev, zbranih za stanovanjsko gradnjo. Občasno pomanjkanje gradbenega materiala, prepočasno osvajanje sodobne tehnologije, razdrobljenost in neorganiziranost organizacij za zaključna in obrtna dela, prepočasno uveljavljanje usmerjene stanovanjske gradnje pa so vzroki, da gradimo premalo stanovanj in da cene intenzivno rastejo. Kljub stalni rasti cen stanovanj se je razmerje med poprečno ceno kvadratnega metra stanovanja in poprečnim čistim osebnim dohodkom nekaj let zmanjševalo. Toda nesorazmerje je bilo v primerjavi z razvitejšimi evropskimi državami še vedno veliko. Nezadržna rast cen stanovanj ob relativno majhnem dvigu osebnih dohodkov pa je povzročila, da je to razmerje v 1980 zopet večje.

Poprečna letna stopnja rasti cen za kvadratni meter v zadnjih treh letih je 23,4%. Cene stanovanj, za katera je bil v 1980 opravljen končni obračun stroškov, so za 26,1% večje od poprečja 1979. Gibale so se med 8000 in 23000 dinarjev. Tako velike razlike v ceni kažejo na to, da le nekatere občine dosledno upoštevajo družbeni dogovor o formiranju cen iz leta 1978, druge samo delno.

Tudi podatki o različni strukturi stroškov v končni ceni, ki se med posameznimi občinami zelo razlikujejo, kažejo na to. V 1980 so bili stroški graditve v skupni ceni udeleženi s 76,8%. Za poprečje SR Slovenije je značilno, da so stroški graditve intenzivneje naraščale kot poprečna skupna cena za kvadratni meter. V primerjavi s preteklim letom so večji za 27,1%. Na intenzivnejšo rast skupne končne cene relativno vedno bolj vplivajo drugi stroški. Že od 1976 je namreč opaziti, da je


udeležba tako imenovanih drugih stroškov v skupni ceni naraščala.

SLIKA 4. Struktura poprečne končne cene za m<sup>2</sup> stanovanja v SR Sloveniji, 1975-1980



Nekateri veljavni predpisi še vedno omogočajo določeno prednost gradnji za trg pred družbeno usmerjeno gradnjo. Po statističnih podatkih je v Sloveniji še vedno več kot 2/3 stanovanj, namenjenih za trg in le slaba tretjina za znanega kupca investitorja. Toda samoupravne stanovanjske skupnosti zagotavljajo, da je to le formalno-pravna gradnja za trg. Po njihovih zagotovilih je namreč že skoraj vsa stanovanjska zidava družbeno usmerjena. Usmerjajo jo samoupravne stanovanjske skupnosti preko dogovarjanja in sporazumevanja o cenah v skladu z določili novega družbenega dogovora. Prav tako tudi združujejo sredstva za nova stanovanja organizacij združenega dela in občanov. Le malo je še občin, kjer bi gradili stanovanja za neznanega kupca.

Z redkimi izjemami so glavni nosilci celotne organizacije in stroškov graditve še vedno gradbene organizacije, ki gradijo v glavnem z lastnimi sredstvi in s sredstvi, združenimi za stanovanja v bankah in le redko s sredstvi združenih in posameznih investitorjev. Tako so v 1970 organizirale in financirale gradnjo 76% vseh stanovanj, za katera je bil opravljen končni obračun stroškov in so sklenile 80% vseh pogodb za gradnjo novih stanovanj.



1. POMEMBNEJŠI PODATKI O DEJAVNOSTI OZD V GRADBENIŠTVU, 1965-1980<sup>1)5)</sup>

Število organizacij	Poprečno število delavcev	Osnovna sredstva <sup>2)6)</sup> tekoče cene (tisoč din)		Družbeni proizvod tekoče cene (tisoč din)		Narodni dohodek tekoče cene (tisoč din)		Indeks vrednosti gradbenih del.		
		skupaj gradbeništvo <sup>3)</sup>	gradnje <sup>4)</sup>	skupaj gradbeništvo <sup>3)</sup>	gradnje <sup>4)</sup>	skupaj gradbeništvo <sup>3)</sup>	gradnje <sup>4)</sup>	1960 =100	verižni	
1965	99	41 248	549 500	438 820	774 030	598 050	740 240	568 050	242	103,2
1966	108	39 152	657 164	539 665	861 179	649 024	820 964	614 429	281	116,7
1967	109	39 334	693 752	570 461	1011 868	752 939	961 066	708 850	354	125,7
1968	110	40 265	793 930	645 111	1177 409	856 934	1119 051	806 839	409	115,6
1969	111	41 806	857 594	660 792	1366 650	980 282	1292 361	919 279	469	114,8
1970	109	44 110	987 785	741 784	1991 891	1417 979	1893 899	1340 864	632	134,6
1971	113	46 595	1587 276	1165 424	2563 168	1780 489	2421 592	1668 226	804	127,3
1972	118	47 420	1855 973	1387 961	3004 177	2108 077	2828 029	1974 353	979	121,7
1973	119	47 604	2152 604	1617 800	3496 300	2462 400	3245 300	2259 500	1122	114,7
1974	135	50 740	2633 000	2037 400	4791 300	3527 700	4470 600	3264 800	1670	148,8
1975	252	57 288	4720 300	3354 000	7221 800	5093 600	6749 100	4721 900	2393	143,3
1976	352	70 470	8168 700	8168 700	10069 600	10069 600	9295 100	9295 100	2586	107,9
1977	348	74 676	10400 300	10400 300	12253 000	12253 000	11399 800	11399 800	3069	118,7
1978	372	74 799	13506 576	13506 576	16394 300	16394 300	15280 600	15280 600	3979	129,6
1979	384	76 471	16329 830	16329 830	21149 200	21149 200	19678 300	19678 300	5590	140,5
1980	389	76 261	20099 393	20099 393	23643 900	23643 900	21816 700	21816 700	7427	132,9

1) Vsi podatki iz kompleksnega letnega poročila gospodarskih organizacij (KGI). 2) Zajeta aktivna osnovna sredstva, skupaj z zemljišči, ki se uporabljajo za gospodarske namene in sredstva skupne porabe - nabavna vrednost. 3) Zajete gospodarske organizacije vseh strok dejavnosti gradbeništva. 4) Zajete gradnje gospodarskih organizacij, katerih osnovna dejavnost je gradbeništvo. 5) Vsi podatki, razen vrednosti, so prikazani po organizacijskem načelu. 6) Podatki SDK.

2. PODATKI MESECNE RAZISKAVE GRADBENIŠTVA

2-1. Pomembnejši podatki mesečnega opazovanja dejavnosti ozdov v gradbeništvu, 1965-1980

Število organizacij	Vrednost opravljenih del v SR Sloveniji - tekoče cene (tisoč din)						Poprečno število delavcev	Opravičene ure delavcev tisoč ur	
	skupaj	visoke gradnje		nizke gradnje	hidrogradnje	vzdrževanje <sup>1)</sup>			
		skupaj	stanovanjske						
1965	85	1173 840	424 750	393 690	161 030	95 520	98 820	26 849	55 557
1966	86	1229 126	460 519	346 577	189 930	112 412	119 687	23 620	49 666
1967	83	1462 947	553 136	376 653	239 521	121 229	172 408	24 319	50 603
1968	87	1713 592	751 164	429 007	211 666	131 940	189 815	25 863	50 293
1969	84	2027 210	940 302	474 247	221 593	86 058	305 010	26 622	52 022
1970	81	2960 030	1513 030	638 843	301 829	125 237	381 091	27 912	56 694
1971	82	3678 598	1820 517	849 185	499 134	140 210	369 552	28 551	54 439
1972	83	4302 529	1801 315	1166 634	751 662	165 769	417 149	28 482	52 443
1973	81	5177 496	2269 534	1445 336	756 466	204 969	501 191	29 543	54 509
1974	80	8397 052	3649 954	2551 715	1175 417	313 432	706 534	31 546	60 018
1975	79	12649 525	5706 143	3605 932	1724 415	707 832	905 203	34 933	65 385
1976	79	13634 134	5877 456	4123 047	1847 501	835 430	950 700	34 115	63 361
1977	95	15974 896	7214 064	4345 801	2398 966	848 526	1167 539	34 696	65 662
1978 <sup>2)</sup>	188	23848 178	12219 552	4512 295	16124 932	991 399	...	37 777	69 171
1979	190	34677 259	23196 939	5572 885	10090 546	1389 774	...	39 791	73 316
1980	190	41699 559	28889 186	8404 812	11213 244	1597 129	...	39 013	70 476

1) Od 1978 so vzdrževalna dela vključena na objektih, na katerih so se ta dela opravljata.

2) Do 1977 so poročale DO, od 1978 pa poročajo tozdi istih delovnih organizacij.

2-1. Pomembnejši podatki mesečnega opazovanja dejavnosti ozdov v gradbeništvu, 1965-1980 (nadaljevanje)

	Vrednost opravljenih del v SR Sloveniji - tekoče cene (tisoč din)					Vrednost opravljenih del izvajalcev SR Slovenije v SFRJ - tekoče cene (tisoč din)				
	po namenu graditve		po vrstah del		izvajalci iz drugih republik v SR Sloveniji	skupaj	gradbene delovne organizacije	sekcije za vzdrževanje prog	druge negradbene organizacije	izvajalci iz SR Slovenije v drugih republikah
	gospodarske	negospodarske	gradbena	obrt-niška						
1965	572490	601350	874940	298900	20030	1211040	1081890	56530	72620	57230
1966	657702	571423	923806	305319	10858	1355488	1231810	56123	67123	137222
1967	858729	604218	1084931	378016	20690	1555319	1415196	73528	66595	113062
1968	1003788	709804	1205257	508335	25625	1856300	1715445	68762	72093	168333
1969	1247332	779878	1432079	595131	41608	2258338	2064163	81056	113119	272736
1970	1939434	1020596	2099538	860492	47870	3211175	2932874	95106	183195	299015
1971	2206481	1472117	2547923	1130675	101483	3861174	3518861	113793	228520	284059
1972	2461539	1840990	3050674	1251855	169558	4351573	3968431	134888	248254	218602
1973	2802412	2375084	3685963	1521533	85092	5235734	4747149	143235	345350	143330
1974	4576983	3820069	5789434	2607618	82835	8561472	7729226	266526	565720	247255
1975	7043479	5606046	8860533	3788992	460215	12568687	11522541	305594	740552	379377
1976	7511468	6122666	9530756	4103378	707523	13679129	12491844	364727	822558	752518
1977	8772956	7201940	11198123	4776773	604898	16425703	15052294	260405	1113004	1055705
1978	23848178 <sup>1)</sup>	...	...	...	330690	24825896	23561280	612860	651756	1308393
1979	34677259 <sup>1)</sup>	...	...	...	397059	36660864	34496096	870540	1294228	2380664
1980	41699559 <sup>1)</sup>	...	...	...	414549	44186501	41211470	1062461	1912570	2901491

1) Vrednost opravljenih del v SRS - skupaj.

2-2. Podatki mesečnega opazovanja dejavnosti ozdov v gradbeništvu, po tekočih cenah za 1980

Mesec	Izvajalci SR Slovenije v SFRJ					Vsi izvajalci v SR Sloveniji					
	vrednost opravljenih del v združenem delu tisoč din					vrednost opravljenih del v združenem delu tisoč din		delavci pri graditvah		opravljene efekt. ure tisoč ur	
	skupaj	gradbene delovne organizacije	druge negradbene organizacije	sekcija za vzdrževanje prog	v drugih republikah	skupaj	druge republike	število	$\bar{\phi}$ 1979 =100	število	$\bar{\phi}$ 1979 =100
1980	44186501	41211470	1912570	1062461	2901491	41699559	414549	39013	98,1	5873	96,2
I	1812574	1698726	47431	66417	133041	1888409	8876	38326	96,3	4694	76,8
II	2431858	2281923	84154	65781	182782	2269713	20637	39077	98,2	5726	93,7
III	4105379	3896334	119462	89583	346366	3805925	46912	39612	99,6	6157	100,8
IV	3519403	3321946	111064	86393	224044	3305025	9666	39456	99,2	6336	103,7
V	3596802	3389957	130087	76758	231337	3376755	11290	39458	99,2	6008	98,3
VI	4584933	4335975	207555	41403	304981	4317701	37749	39174	98,5	6311	103,3
VII	3399713	3132178	153261	114274	237539	3191121	28947	38813	97,5	5809	95,1
VIII	3708383	3520659	103328	84396	282328	3462286	36536	38950	97,9	5976	97,8
IX	5134321	4792902	233324	108095	241729	4926394	33802	39320	98,8	6480	106,1
X	4284579	4024343	142104	118132	240618	4107229	63268	38905	97,8	6249	102,3
XI	3627949	3102417	417008	108524	251766	3451609	75426	38868	97,7	5713	93,5
XII	3980607	3714110	163792	102705	224655	3797392	41440	38228	96,1	5021	82,2



GRADBENA DEJAVNOST GRADBENIH OZDOV, SEKCIJ ZA VZDRŽEVANJE PROG IN  
GRADBENIH REŽIJSKIH SKUPIN

2-3. Vrednost opravljenih del (tekoče cene) v SR Sloveniji po vrstah gradenj in četrletjih tisoč din

	Skupaj	Visoke gradnje		Nizke gradnje	Hidrogradnje
		skupaj	od tega stanovanja		
Vsa dela					
1980	41 699 559	28 889 186	8 404 812	11 213 244	1 597 129
I-III	7 764 047	5 626 952	1 441 542	1 876 855	260 240
IV-VI	11 077 247	7 565 077	2 079 534	3 076 156	436 014
VII-IX	11 502 035	7 612 041	2 306 255	3 414 248	475 746
X-XII	11 356 230	8 085 116	2 577 481	2 845 985	425 129

2-4. Vrednost opravljenih del (tekoče cene) izvajalcev drugih SR v SR Sloveniji po vrstah gradenj in četrletjih tisoč din

	Skupaj	Visoke gradnje	Nizke gradnje	Hidrogradnje
1980	414 549	49 762	362 328	2 459
I-III	76 425	6 861	69 564	-
IV-VI	48 681	3 810	44 871	-
VII-IX	109 309	22 639	86 670	-
X-XII	180 134	16 452	161 223	2 459

2-5. Vrednost opravljenih del (tekoče cene) izvajalcev SR Slovenije v SFRJ po vrstah del in četrletjih tisoč din

	Skupaj	Visoke gradnje		Nizke gradnje	Hidrogradnje
		skupaj	od tega stanovanja		
Vsa dela					
1980	44 186 501	30 230 692	8 694 684	11 988 981	1 966 828
I-III	8 352 016	5 960 771	1 542 872	10 055 560	335 685
IV-VI	11 786 783	7 978 720	2 176 695	3 269 943	538 120
VII-IX	12 154 567	7 892 727	2 364 811	3 671 843	589 997
X-XII	11 893 135	8 398 474	2 610 306	2 991 635	503 026

2-6. Vrednost opravljenih del (tekoče cene) izvajalcev SR Slovenije v drugih republikah po vrstah del in četrletjih tisoč din

	Skupaj	Visoke gradnje		Nizke gradnje	Hidrogradnje
		skupaj	od tega stanovanja		
	2 901 491	1 391 268	289 896	1 138 065	372 158
I-III	664 394	340 680	101 330	248 269	75 445
IV-VI	758 217	417 453	97 161	238 658	102 106
VII-IX	761 841	303 325	98 556	344 265	114 251
X-XI	717 039	329 810	32 849	306 873	80 356

## 3. PODATKI LETNE RAZISKAVE GRADBENIŠTVA

## 3-1. Število zgradb in objektov ter vrednost opravljenih gradbenih del, 1965-1980

Leto	Število zgradb in objektov				Dokončana stanovanja na 1000 prebivalcev	Vrednost opravljenih gradbenih del - tekoče cene (tisoč din)			
	skupaj	novogradnje	adaptacije, rekonstrukcije, velika popravila <sup>1)</sup>	redno vzdrževanje objektov <sup>1)</sup>		skupaj	novogradnje	adaptacije, rekonstrukcije, velika popravila	redno vzdrževanje objektov
1965	28230	18187	2562	7482	5,0	1749740	1779550	255070	203650
1966	28734	17750	2494	8490	5,8	2032388	1430960	301375	300053
1967	38692	21198	3243	14251	5,4	2574921	1841812	333954	399155
1968	38457	23719	4368	10370	5,5	2941265	2071412	486191	383662
1969	36924	24296	4803	7825	5,3	3375686	2439752	569211	366723
1970	36366	26485	4039	5842	5,4	4544030	3536835	676838	330357
1971	37151	28311	3962	4878	5,9	5785097	4512149	842545	430403
1972	43026	30236	5033	7757	5,8	7041802	5342852	1029801	669149
1973	42048	31663	4324	6061	5,9	8072248	6241307	1132865	698076
1974	43246	34864	3641	4741	7,7	12013918	9254293	1643864	1115761
1975	42800	34260	4677	3863	8,8	17217906	13380190	2255422	1582294
1976	43942	34678	5089	4175	7,9	18593633	14186804	2477439	1929370
1977	43085	35398*	3386*	4301*	8,2	22079663	17090522*	3004019*	1985122*
1978	46663	37008	4785	4870	7,5	28626550	21524957	3989615	3111978
1979	48192	38564	4775	4853	7,3	40215828	30609450	5690775	3915603
1980	49486	40310	3991	5185	7,2	53429948	45019754	5272125	3138069

1) Adaptacije, rekonstrukcije, velika popravila, redno vzdrževanje objektov nastopajo samo v družbeni lastnini.

## 3-2. Vrednost opravljenih del (tekoče cene) po vrstah gradbenih objektov, 1965-1980

tisoč din

Leto	Objekti hidrogradenj	Prometni objekti	Objekti elektroenergetskih prenosov, TT zvez in VS naprav	Naftovodi, plinovodi, žičnice in drugi transportni objekti	Geološko-raziskovalna in rudarska dela	Industrijske zgradbe in objekti	Kmetijske in gozdarske zgradbe in objekti	Druge gospodarske zgradbe in objekti	Stanovniške zgradbe	Druge zgradbe in objekti negospodarskega značaja	Vzdrževanje in drugi gradbeni objekti
1965	135880	177790	37490	11470	25370	195910	45290	113100	631000	172790	203650
1966	134912	225370	91516	12681	20047	199952	29381	135267	727075	156134	300053
1967	154962	290618	90163	8853	12306	234413	40025	283292	902415	158719	399155
1968	168625	316603	86317	20320	11796	314072	16518	354829	1089490	179033	383662
1969	143368	337714	106930	29806	22057	498416	17413	390830	1251668	210761	366723
1970	209283	521282	84209	3185	9173	840246	22356	617805	1575655	330479	330357
1971	203916	652615	94619	12481	11537	869628	33864	728449	2139154	608431	430403
1972	240725	790349	100212	19962	53567	863646	48629	712144	2618351	745068	669149
1973	373813	912755	182105	29557	4144	1026077	70935	763462	3050988	960336	698076
1974	417513	1321674	246772	51564	20767	1769288	109674	1082206	4520786	1357914	1115761
1975	849596	1822174	371114	17727	17787	2469326	103100	1554652	6205406	2013480	1582294
1976	1069384	1802343	477768	115416	67355	2800942	140484	1557026	6583633	2049912	1929370
1977	1182447*	2825112*	254238*	235976*	46119*	3034224*	245989*	1759128*	7730325*	2782788*	1985122*
1978	1306475	3776180	572519	327057	48212	4022851	293079	2859668	8195769	4112762	3111978
1979	1784603	7350457	742316	434781	34146	5478746	373032	3802983	10440555	5858606	3915603
1980	2840854	6306056	1032832	283600	5563736	6126857	323677	5216259	13727652	6560146	4448500

3-3. Število objektov, gradbena velikost in vrednost opravljenih del po tekočih cenah v družbeni lastnini, 1980

	Število objektov			Gradbena velikost			Vrednost opravljenih del 1980		Vrednost dokončanih objektov od začetka do konca graditve tisoč din		
	skupaj	dokončanih	nedokončanih	merska enota	dokončanih objektov	nedokončanih objektov	skupaj	od tega vrednost obrtniških in instalacijskih del			
SKUPAJ	13585	11126	2459	-	-	-	46181568	9944025	33033085		
OBJEKTI HIDROGRADENJ	705	521	184	-	-	-	2840854	158417	1999018		
Pregrade in nasipi pri hidroelektrarnah	2	1	1	m3	22000	102300	195824	14899	1800		
Druge pregrade in nasipi	23	20	3	m3	152262	43593	32072	1727	69703		
Betonske in armiranobetonske pregraje	1	-	1	m3	-	102300	194024	14899	1800		
Velika popravila pregled in nasipov	10	8	2	tisoč din	3581	280798	11268	1970	5024		
Kanali pri hidroelektrarnah	5	1	4	m3	14500	32644	2522000	14645132	36918	1570	241572
Kanali za dovod in odvod vode v industriji	1	1	-	m3	200	600	-	549	-	4531	
Kanali pri hidrotehničnih melioracijah	2	1	1	m3	60	71492	180	2630	9683	-	344
Drugi kanali	1	1	-	m3	905	2262	-	23	-	1365	
Rekonstrukcija in adaptacija kanalov	2	2	-	tisoč din	680	-	680	-	680		
Velika popravila kanalov	1	-	1	tisoč din	-	8050	3984	-	-		
Športni bazeni in bazeni za kopanje	1	-	1	m3	600	2100	15007	-	-		
Rekonstrukcija in adaptacija bazenov	5	1	4	tisoč din	8952	12867	13157	274	8952		
Velika popravila bazenov	1	1	-	tisoč din	637	-	687	100	687		
Drugi predori in cevovodi	1	1	-	m3	1438	1438	-	1384	483	1484	
Rekonstrukcije in adaptacije predorov in cevovodov	1	1	-	tisoč din	200	-	200	200	200		
Velika popravila predorov in cevovodov	3	3	-	tisoč din	10874	-	10874	9562	10874		
Zavarovanje obal z name- tom kamenja in kamnitim tlakom	23	14	9	m3	3902	5403	19783	26412	87040	-	42759
Zavarovanje obal z zidom	37	35	2	m	4555	314	11526	1021	55903	-	62986

3-3. Število objektov, gradbena velikost in vrednost opravljenih del po tekočih cenah v družbeni lastnini, 1980  
(nadaljevanje)

	Število objektov			Gradbena velikost			Vrednost opravljenih del 1980		Vrednost dokončanih objektov od začetka do konca graditve
	skupaj	dokončanih	nedokončanih	merska enota	dokončanih objektov	nedokončanih objektov	skupaj	od tega vrednost obrtniških in instalacijskih del	
								tisoč din	
Zavarovanje in urejanje obal v mestih	1	1	-	m	870	-	250	-	250
Druga zavarovanja obal	2	1	1	m	760	200	4134	-	1900
Rekonstrukcije in adaptacije pri zavarovanju obal	25	18	7	tisoč din	23625	25887	35214	-	33528
Velika popravila pri zavarovanju obal	97	90	7	tisoč din	90314	5978	89102	-	90314
Vodovodno-dovodno in razdelilno omrežje pri javnih vodovodih	-	-	-	m	158749	69610	310169	52918	187141
Vodovodno-dovodno in razdelilno omrežje pri drugih vodovodih	-	-	-	m	26592	4059	67174	2267	62063
Vodovodni rezervoarji	29	15	14	m <sup>3</sup>	10055	22172	67256	7297	42437
Objekti za čiščenje vode	3	1	2	m <sup>3</sup>	205	8738	15273	3448	1182
Objekti za zajetje-kaptažo pri izviru in površinskih vodah	4	4	-	m <sup>3</sup>	3630	-	7483	449	16708
Objekti za zajetje-kaptažo talne vode	3	1	2	m	140	65	1459	12	1996
Drugi objekti zunanjega vodovoda	17	14	3	tisoč din	4466	2072	5959	1656	4466
Rekonstrukcije adaptacije zunanjih vodovodov	83	74	9	tisoč din	49366	18008	56805	9441	49434
Velika popravila zunanjih vodovodov	11	9	2	tisoč din	16961	2196	12179	105	16961
Kanali in zbiralniki-kolektorji za javno kanalizacijo	-	-	-	m	96812	55432	651072	20555	488128
Kanali in zbiralniki-kolektorji za ostalo kanalizacijo	-	-	-	m	14433	10145	38447	831	29002
Objekti za čiščenje odpadnih voda iz javnih kanalov	15	10	5	tisoč din	20454	26999	35634	1941	19528
Objekt za čiščenje in zbiranje odpadnih voda iz drugih kanalov	18	13	5	tisoč din	57206	47351	79312	2653	57206

3-3. Število objektov, gradbena velikost in vrednost opravljenih del po tekočih cenah v družbeni lastnini, 1980  
(nadaljevanje)

	Število objektov			Gradbena velikost			Vrednost opravljenih del 1980		Vrednost dokončanih objektov od začetka do konca graditve
	skupaj	dokončanih	nedokončanih	merska enota	dokončanih objektov	nedokončanih objektov	skupaj	od tega vrednost obrtniških in instalacijskih del	
Drugi objekti javne kanalizacije	13	10	3	tisoč din	26080	19820	39371	2380	26080
Rekonstrukcije in adaptacije zunanje kanalizacije	33	26	7	tisoč din	22972	14339	32895	624	22972
Velika popravila zunanje kanalizacije	11	9	2	tisoč din	6004	160	6034	-	8343
Vtočni objekti pri dovodnih kanalih in predorih hidroelektrarn	3	2	1	m <sup>3</sup>	1137	49264	2728	496	888
Dela v akumulacijskem prostoru	3	1	2	tisoč din	1295	266534	12758	1474	1295
Ureditev zemljišč za melioracije	31	20	11	ha	1829	1034	110692	-	112474
Regulacija dela pri vodnih tokovih	46	25	21	m	29870	56940	212543	-	99363
Črpalne postaje	11	8	3	tisoč din	12202	5887	17193	3990	40585
Drugi objekti hidrogradenj	40	37	3	tisoč din	90149	14511	57459	196	90149
Rekonstrukcije in adaptacije drugih objektov hidrogradenj	46	13	33	tisoč din	10707	147153	157759	-	10707
Velika popravila drugih objektov hidrogradenj	40	28	12	tisoč din	30957	12915	39193	-	30957
<b>PROMETNI OBJEKT</b>	<b>1667</b>	<b>1257</b>	<b>-</b>	<b>-</b>	<b>-</b>	<b>-</b>	<b>6306056</b>	<b>357544</b>	<b>5784987</b>
Rekonstrukcije in modernizacije železniških prog	3	2	1	m trasa m tira	4640 6780	835 835	41525	2000	27963
Velika popravila železniških prog, postajnih tirov in vozlov	59	53	6	tisoč din	275049	34868	292327	8187	275049
Masivni železniški mostovi, nadvozi in podvozi	4	4	-	m m <sup>2</sup>	2229 13954	-	55740	9625	181680
Rekonstrukcije in adaptacije železniških mostov, nadvozo, podvozo, in viaduktov	4	3	1	tisoč din	9501	24714	26584	13500	9501
Velika popravila železniških mostov, nadvozo, podvozo, in viaduktov	9	5	4	tisoč din	4368	20784	18184	2590	4368

3-3. Število objektov, gradbena velikost in vrednost opravljenih del po tekočih cenah v družbeni lastnini, 1980  
(nadaljevanje)

	Število objektov			Gradbena velikost			Vrednost opravljenih del 1980		Vrednost dokončanih objektov od začetka do konca graditve
	skupaj	dokončanih	nedokončanih	merska enota	dokončanih objektov	nedokončanih objektov	skupaj	od tega vrednost obrtniških in instalacijskih del	
Avtoceste				m	4000	22720			
	5	1	4	m <sup>2</sup>	105000	564655	843626	29984	461552
Magistralne ceste				m	19463	20056			
	12	7	5	m <sup>2</sup>	182330	179465	310806	36222	856947
Regionalne ceste				m	4060	22992			
	15	6	9	m <sup>2</sup>	29250	177919	311961	-	148253
Lokalne ceste				m	11393	42132			
	49	22	27	m <sup>2</sup>	64751	238932	305116	96903	103732
Gozdne in druge ceste				m	112158	273818			
	163	58	105	m <sup>2</sup>	418515	1104833	421055	257	376033
Rekonstrukcija in modernizacija cest				m		3106			
	1	-	1	m <sup>2</sup>	-	10871	1750	-	-
Velika popravila cest	492	453	39	tišč din	840815	332691	850932	-	849556
Jekleni cestni mostovi, nadvozi in podvozi				m		352			
	1	-	1	m <sup>2</sup>	-	8096	30946	236	-
Masivni cestni mostovi, nadvozi in podvozi				m	1904	2860			
	56	27	29	m <sup>2</sup>	13893	47574	542653	42841	396560
Viadukti iz armiranega betona, betona, kamna				m		1202			
	6	-	6	m <sup>2</sup>	-	24618	294170	31256	-
Drugi mostovi, nadvozi, podvozi in viadukti				m	288	956			
	17	10	7	m			45780	2587	47936
Rekonstrukcija in adaptacija cestnih mostov, nadvozov, podvozov in viaduktov				tišč din	35391	63297			
	24	18	6	tišč din			79270	31909	35391
Velika popravila cestnih mostov, nadvozov, podvozov in viaduktov				tišč din	62675	17682			
	25	21	4	tišč din			48307	7989	62675
Ulice s cestiščem in pločnikom iz asfalta				m	6275	14114			
	29	15	14	m <sup>2</sup>	23931	93411	105517	10785	43289
Ulice s cestiščem in pločnikom iz betona				m	216				
	1	1	-	m <sup>2</sup>	1296	-	3210	256	3210
Ulice s cestiščem in pločnikom iz malih ali velikih kamnitih kock				m	76				
	2	2	-	m <sup>2</sup>	330	-	732	-	732
Ulice s cestiščem in pločnikom iz tolčenca				m	1203	756			
	2	1	1	m <sup>2</sup>	7747	3780	3862	550	7748
Trgi s cestiščem in pločnikom iz asfalta, cementbetona, malih ali velikih kock				m	320	1830			
	7	2	5	m <sup>2</sup>	960	13900	3724	-	2150

3-3. Število objektov, gradbena velikost in vrednost opravljenih del po tekočih cenah v družbeni lastnini, 1980  
(nadaljevanje)

	Število objektov			Gradbena velikost			Vrednost opravljenih del 1980		Vrednost dokončanih objektov od začetka do konca graditve
	skupaj	dokončanih	nedokončanih	merska enota	dokončanih objektov	nedokončanih objektov	skupaj	od tega vrednost obrtniških in instalacijskih del	
Druge ulice in trgi	12	10	2	m	2621	540	20974	-	26091
Rekonstrukcija in modernizacija ulic in trgov	81	62	19	m <sup>2</sup>	41646	6605	153745	464	148570
Velika popravila ulic in trgov	126	116	10	tisoč din	165180	28863	152599	-	171380
Drugi predori in galerije, namenjeni prometu	2	-	2	m <sup>3</sup>	-	31	2503	-	-
Velika popravila predorov in galerij	1	1	-	tisoč din	8459	-	8096	-	8459
Operativne obale na stebrih	4	1	3	m <sup>2</sup>	26	7794	41767	3343	163392
Druge operativne obale in objekti na njih	3	3	-	tisoč din	233277	-	47973	3343	233277
Velika popravila operativnih obal	2	1	1	tisoč din	22	15900	15013	22	22
Letalske steze	1	-	1	m <sup>2</sup>	-	15173	19061	-	-
Objekti pri cestah	23	19	4	tisoč din	12654	22959	30686	1995	12654
Objekti pri železniških progah	6	5	1	tisoč din	3030	156	1748	573	3030
Objekti pri tramvajskih progah	4	4	-	tisoč din	22101	-	22101	-	22101
Prostor za parkiranje motornih vozil	23	17	6	m <sup>2</sup>	17759	29529	25995	1513	20690
Drugi neomenjeni prometni objekti	21	14	7	m	18819	4196	37903	347	72016
Rekonstrukcije in adaptacije neomenjenih prometnih objektov	47	44	3	tisoč din	37678	14485	44980	1000	37678
Velika popravila neomenjenih prometnih objektov	83	77	6	tisoč din	79192	10208	64335	729	79192
GRADBENI OBJEKTI ELEKTROENERGETSKIH PRENOSOV, TELEGRAFSKIH IN TELEFONSKIH (TT) ZVEZ IN VARNOSTNO SIGNALNIH (VS) NAPRAV	1281	1019	262	-	-	-	1032832	51696	971077

3-3. Število objektov, gradbena velikost in vrednost opravljenih del po tekočih cenah v družbeni lastnini, 1980  
(nadaljevanje)

	Število objektov			Gradbena velikost			Vrednost opravljenih del 1980		Vrednost dokončanih objektov od začetka do konca graditve
	skupaj	dokončanih	nedokončanih	merska enota	dokončanih objektov	nedokončanih objektov	skupaj	od tega vrednost obrtniških in instalacijskih del	
									tisoč din
Daljnovodi	12	7	5	m trase	118075	67220	165336	-	227484
Kabelski vodi nad 35 KV	6	3	3	m voda	2622	15100	3484	1380	1710
Zračni in kabelski vodi jakega toka	258	233	25	m trase	197929	23900	119923	2850	117439
Zračno in kabelsko omrežje nizke napetosti	82	70	12	m voda	382291	25500	31344	1420	33157
Rekonstrukcija in adaptacija elektroenergetskih vodov in omrežja	203	165	38	tisoč din	82655	26460	93600	134	97935
Velika popravila elektroenergetskih vodov in omrežja	74	65	9	tisoč din	54943	25976	74842	427	54943
Zračne TT zveze	16	13	3	m linije	68445	2972	7450	2700	7528
TT kabli	107	69	38	m vodov	881286	8672	74070	3169	72529
TT kabelske kanalizacije	20	6	14	m parov	2271452	4059698	22629	305	10757
VS zračne linije in žični vodi	1	-	1	m linije	4138	6323	192	-	-
VS kabli in žični vodi v kanalih	1	1	-	m luknje	17707	36728	221	221	221
Rekonstrukcija TT in VS linij in kabelskih kanalizacij	180	108	72	m voda	175	-	193593	56	136405
Velika popravila TT in VS zvez, kablov in kabelskih kanalizacij	13	9	4	m žic	525	-	49398	-	42455
Odprte trafo postaje	13	9	4	tisoč din	136405	96368	20084	2269	16453
Kombinirane trafo postaje	2	1	1	m2	17087	5196	8262	-	262
Zaprte trafo postaje	10	97	13	m2	15	4500	64948	11262	67002
Trafo postaje na stebrih	127	114	13	m3	167	2800	29152	92	42772
Rekonstrukcija in adaptacija trafo postaj	25	22	3	tisoč din	4121	1511	21007	9716	24038
Antenski stebri	1	1	-	tisoč din	40207	1975	1988	-	1988
Velika popravila trafo postaj	15	15	-	m	1988	-	5024	4182	6224



3-3. Število objektov, gradbena velikost in vrednost opravljenih del po tekočih cenah v družbeni lastnini, 1980  
(nadaljevanje)

	Število objektov			Gradbena velikost			Vrednost opravljenih del 1980		Vrednost dokončanih objektov od začetka do konca graditve
	skupaj	dokončanih	nedokončanih	merska enota	dokončanih objektov	nedokončanih objektov	skupaj	od tega vrednost obrtniških in instalacijskih del	
Drugi neomenjeni objekti elektroenergetskih prenosov in zvez	6	3	3	tisoč din	4028	42844	42619	10122	3984
Rekonstrukcija in adaptacija drugih elektroenergetskih objektov	4	3	1	tisoč din	1878	5049	2465	200	1878
Velika popravila ostalih objektov elektroenergetskih objektov	4	4	-	tisoč din	1191	-	1191	1191	1191
NAFTO VODI, PLINOVODI, PAROVODI, ŽIČNICE IN OSTALI NEOMENJENI TRANSPORTNI OBJEKTI	131	102	-	-	-	-	283600	44221	260651
Plinovodi	31	27	4	m	31858	3766	77907	11816	85460
Parovodi in toplovodi	58	39	19	m	14916	11337	159194	24674	138383
Drugi cevovodi za transport	2	1	1	m	1331	2180	11115	5740	5375
Rekonstrukcija in adaptacija	31	28	3	tisoč din	16368	9238	20803	-	16368
Velika popravila	6	4	2	tisoč din	2346	5116	5919	-	2346
Športne žičnice	2	2	-	m	3040	-	-	-	-
Velika popravila žičnic	1	1	-	št. mest	98344	-	8177	1991	12234
GEOLOŠKO-RAZISKOVALNA IN RUDARSKA DELA	24	11	13	-	-	-	5563736	4708	17038
Raziskovalne vrtnine s površine v rudarstvu	1	1	-	m	130	-	-	-	-
Eksploatacijski jaški	4	1	3	št. vrtnin	12	-	140	-	140
Eksploatacijski hodniki	5	-	5	m	37	555	-	-	-
Eksploatacijski nadkopi in podkopi	5	1	4	m <sup>3</sup>	134	3934	1462300	-	2515
Jamski prostori	5	1	4	m <sup>3</sup>	-	2588	2887351	-	-
Velika popravila eksploatacijskih jaškov, hodnikov, nadkopov in podkopov	5	5	-	m <sup>3</sup>	11	859	1195397	4100	8004
Gradbena dela v rudarstvu	2	1	1	m <sup>3</sup>	110	9848	132	-	132
Velika popravila eksploatacijskih jaškov, hodnikov, nadkopov in podkopov	2	1	1	tisoč din	989	12269	13258	-	989
Velika popravila eksploatacijskih jaškov, hodnikov, nadkopov in podkopov	5	5	-	tisoč din	2683	-	2683	-	2683

3-3. Število objektov, gradbena velikost in vrednost opravljenih del po tekočih cenah v družbeni lastnini, 1980  
(nadaljevanje)

	Število objektov			Gradbena velikost			Vrednost opravljenih del 1980		Vrednost dokončanih objektov od začetka do konca graditve
	skupaj	Jakončanih	nedokončanih	merska enota	dokončanih objektov	nedokončanih objektov	skupaj	od tega vrednost obrtniških in instalacijskih del	
Drenaže za geotehnične melioracije	1	1	-	m m3	313 850	-	2575	608	2575
<b>INDUSTRIJSKE STAVBE IN OBJEKTI</b>	<b>940</b>	<b>601</b>	<b>339</b>	-	-	-	<b>6126857</b>	<b>1986784</b>	<b>4949204</b>
Industrijske proizvodne stavbe z ogrodjem armirano betonskim	116	60	56	m2 m3	111189 682446	254151	1626954	429822	1151507
Industrijske proizvodne stavbe z jeklenim ogrodjem	26	17	-	m2 m3	25520 200277	33873	301201	130384	256711
Zidane industrijske proizvodne stavbe	13	5	-	m2 m3	9275 84378	42492	230525	125435	107154
Strojnice pri hidro-in termoelektrarnah	3	-	3	m2 m3	-	13376	20002	10658	-
Jedrške elektrarne	1	-	1	tisoč din	-	1010094	107824	6214	-
Druge industrijske proizvodne stavbe	24	15	-	m2 m3	35535 207801	13462	260561	101647	365430
Rekonstrukcije in adaptacije industrijskih proizvodnih stavb	91	76	-	tisoč din	203610	47080	214215	68875	203610
Velika popravila industrijskih proizvodnih stavb	71	64	-	tisoč din	69118	43229	119650	27682	70023
Industrijske hale in hangarji iz armiranega betona	121	58	-	m2 m3	213773 1554210	237129	1720756	620141	1548958
Jeklene industrijske hale in hangarji	17	8	-	m2 m3	11365 72631	25491	81268	25458	51249
Druge industrijske hale in hangarji	25	19	-	m2 m3	81951 229499	32763	191527	66554	203442
Rekonstrukcije in adaptacije industrijskih hal in hangarjev	89	61	-	tisoč din	166818	113671	195923	95622	168174
Velika popravila industrijskih hal in hangarjev	9	8	-	tisoč din	7303	5885	12911	1807	7303
Peči za kovine	1	-	1	m3	-	197	531	-	-
Peči za nekovine	1	1	-	m3	5814	-	11266	3566	18595

3-3. Število objektov, gradbena velikost in vrednost opravljenih del po tekočih cenah v družbeni lastnini, 1980  
(nadaljevanje)

	Število objektov			Gradbena velikost			Vrednost opravljenih del 1980		Vrednost dokončanih objektov od začetka do konca graditve
	skupaj	dokončanih	nedokončanih	merska enota	dokončanih objektov	nedokončanih objektov	skupaj	od tega vrednost obrtniških in instalacijskih del	
Sušilnice	2	1	1	m3	4172	368	676	43	359
Industrijski dimniki	1	1	-	m3	1570	-	7398	4298	7398
Rekonstrukcije in adaptacije neizgorljivih gradbenih objektov	3	3	-	tisoč din	5196	-	5196	3333	5196
Velika popravila neizgorljivih gradbenih objektov	1	1	-	tisoč din	783	-	783	783	783
Silosi	6	3	3	m3	22679	25850	26085	6749	38919
Hladilnice	4	2	2	m3	2432	11019	37572	6661	8048
Rezervoarji	1	-	1	m3	-	189	211	-	-
Rekonstrukcije in adaptacije silosov, hladilnic, rezervoarjev	13	13	-	tisoč din	12885	-	12686	2275	12885
Velika popravila	4	4	-	tisoč din	2858	-	2858	5	2858
Betonska in zidana skladišča za proizvode in material	38	22	-	m2	8104	23186	208779	72381	179349
Montažna skladišča za proizvode in material	8	4	4	m3	54807	237260	111011	18931	55419
Betonske in zidane stavbe za popravilo strojev in vozil	4	1	3	m2	12	2629	14267	7171	201
Kleti	1	1	-	m3	300	-	529	-	529
Druge neomenjene industrijske stavbe	6	3	3	m2	806	3413	42740	17197	7546
Pomožne industrijske stavbe	7	3	4	m3	19905	58583	36030	3609	31530
Rekonstrukcija adaptacija	25	21	-	tisoč din	28153	6491	25829	8229	28153
Velika popravila	8	7	1	tisoč din	9675	758	9934	4456	9675
Prej neomenjeni industrijski objekti	43	31	-	tisoč din	125092	66706	122420	61544	127281
Neomenjeni pomožni industrijski objekti	57	46	-	tisoč din	190807	45129	196169	32962	204759
Rekonstrukcija adaptacija	28	24	4	tisoč din	62543	17625	45530	20100	61043
Velika popravila	69	18	-	tisoč din	15117	112355	125040	2092	15117

3-3. Število objektov, gradbena velikost in vrednost opravljenih del po tekočih cenah v družbeni lastnini, 1980 (nadaljevanje)

	Število objektov			Gradbena velikost			Vrednost opravljenih del 1980		Vrednost dokončanih objektov od začetka do konca graditve
	skupaj	dokončanih	nedokončanih	majska enota	dokončanih objektov	nedokončanih objektov	skupaj	od tega vrednost obrtniških in instalacijskih del	
KMETIJSKE IN GOZDAR-SKE STAVBE IN OBJEKTI	82	68	-	-	-	-	323677	73386	442924
Hlevi za živino in konjski hlevi	4	3	1	m2 m3	4157 19109	150 1207	40051	12308	54666
Svinjaki, prasišča in pitališča	3	1	2	m2 m3	30000 66000	12400 31385	115968	15506	158647
Rekonstrukcije in adaptacije hlevov	10	8	2	tisoč din	7249	10700	5728	181	7249
Velika popravila	3	2	1	tisoč din	580	3873	4453	598	580
Kokošnjaki in valilnice	5	5	-	m2 m3	9141 33710	-	29090	7551	87551
Rekonstrukcije in adaptacije stavb za perutnino	9	9	-	tisoč din	15021	-	8615	-	15021
Velika popravila stavb za perutnino	2	1	1	tisoč din	2333	8500	10833	640	2333
Skladišča	1	1	-	m2 m3	320 940	-	638	-	638
Seniki	1	1	-	m2 m3	504 4032	-	1523	1523	1523
Druge stavbe za kmetijske pridelke	3	3	-	m2 m3	4653 22971	-	25108	15209	25108
Stavbe za kmetijske naprave in orodje	1	1	-	m2 m3	162 486	-	653	45	653
Rekonstrukcije, adaptacije stavb za kmetijske pridelke in orodje	3	3	-	tisoč din	1840	-	1840	278	1840
Velika popravila stavb za kmetijske pridelke in orodje	4	2	2	tisoč din	281	6278	3152	-	281
Kmetijske in živinorejsko-poljedelske postaje, poskusne postaje in podobno	1	1	-	m2 m3	1980 3100	-	13991	1091	13991
Druge neomenjene kmetijske stavbe	2	1	1	m2 m3	3057 8559	315 945	9378	388	5606
Pomožne kmetijske stavbe	1	1	-	m2 m3	64 202	-	87	-	87
Tople grede s pokrovi in steklom	1	1	-	m2	1200	-	1200	-	1200
Drugi kmetijski objekti	2	2	-	tisoč din	3206	-	3206	317	3206

3-3. Število objektov, gradbena velikost in vrednost opravljenih del po tekočih cenah v družbeni lastnini, 1980  
(nadaljevanje)

	Število objektov			Gradbena velikost			Vrednost opravljenih del 1980		Vrednost dokončanih objektov od začetka do konca graditve
	skupaj	dokončanih	nedokončanih	merska enota	dokončanih objektov	nedokončanih objektov	skupaj	od tega vrednost obrtniških in instalacijskih del	
									tisoč din
Rekonstrukcije in adaptacije drugih kmetijskih stavb in objektov	5	4	1	tisoč din	1728	750	1988	341	1728
Velika popravila drugih kmetijskih stavb in objektov	11	9	2	tisoč din	7218	435	7632	1841	7218
Druge in pomožne stavbe v gozdarstvu	1	1	-	m2 m3	1259 8613	-	6541	621	24260
Objekti v gozdarstvu	1	1	-	tisoč din	21000	-	21000	14860	21000
Rekonstrukcije in adaptacije stavbin objektov v gozdarstvu	6	5	1	tisoč din	6788	2869	9252	98	6788
Velika popravila stavb in objektov v gozdarstvu	2	2	1	tisoč din	1750	-	1750	-	1750
<b>DRUGE GOSPODARSKÉ STAVBE IN OBJEKTI</b>	<b>1418</b>	<b>1202</b>	<b>216</b>	-	-	-	<b>5216259</b>	<b>1946992</b>	<b>4982202</b>
Stavbe na železniških postajah	-	-	-	m2 m3	-	-	2469	2469	2469
Hale in hangarji	4	1	3	m2 m3	375 1500	6804 70044	70778	19167	35861
Druge stavbe v železniškem prometu	2	2	-	m2 m3	1385 5002	-	7003	1764	15726
Pomožne stavbe v železniškem prometu	1	-	1	m2 m3	- -	344 1203	9831	75	-
Pomožni objekti v železniškem prometu	5	4	1	tisoč din	10199	750	5901	3349	10199
Rekonstrukcija adaptacija	23	16	7	tisoč din	48456	85044	83223	41694	50367
Velika popravila	25	23	2	tisoč din	24980	564	15519	7413	24980
Stavbe v zračnem prometu	1	1	-	m2 m3	2292 16942	-	1759	1201	14000
Hale in hangarji v zračnem prometu	1	-	1	m2 m3	- -	490 1860	489	-	-
Druge in pomožne stavbe v zračnem prometu	2	2	-	m2 m3	114 278	-	154	71	771
Pomožni objekti pri stavbah v vodnem in zračnem prometu	2	2	-	tisoč din	2076	-	2076	-	2076

3.3. Število objektov, gradbena velikost in vrednost opravljenih del po tekočih cenah v družbeni lastnini, 1980  
(nadaljevanje)

Vrednost opravljenih del po tekočih cenah v družbeni lastnini, 1980	Število objektov			Gradbena velikost			Vrednost opravljenih del 1980		Vrednost dokončanih objektov od začetka do konca graditve
	skupaj	dokončanih	nedokončanih	merska enota	dokončanih objektov	nedokončanih objektov	skupaj	od tega vrednost obrtniških in instalacijskih del	
									tisoč din
Velika popravila	1	1	-	tisoč din	819	-	819	400	819
Stavbe v cestnem prometu	7	3	4	m2	2190	3779	61039	15466	50761
Hale in hangarji v cestnem prometu	5	3	2	m2	1277	4830	42175	8724	9842
Druge in pomožne stavbe v cestnem prometu	1	1	-	m2	100	-	1556	623	1556
Objekti v cestnem prometu	3	3	-	tisoč din	9264	-	9264	87	9264
Stavbe v mestnem prometu	1	-	1	m2	-	408	1009	834	-
Objekti v mestnem prometu	1	-	1	m3	-	1428	211	39	-
Rekonstrukcija adaptacija	5	4	1	tisoč din	2366	838	2482	872	2366
Velika popravila	2	2	-	tisoč din	217	-	217	58	217
Pošte in TT centrale	12	6	6	m2	5944	11181	139810	51974	178531
Druge in pomožne stavbe PTT prometa	1	1	-	m3	41245	53239	888	888	1626
Javna skladišča za prekladanje	1	1	1	m2	-	1200	535	-	-
Pomožni objekti pri stavbah PTT in drugega prometa	2	2	1	m3	-	6000	1059	-	1059
Rekonstrukcija adaptacija	14	10	4	tisoč din	18216	11850	26571	370	18659
Velika popravila	9	8	1	tisoč din	6594	691	3403	1807	6594
Stavbe v trgovini	71	41	30	m2	53069	178270	1243203	518704	858718
Hale in hangarji v trgovini	6	2	4	m3	226034	610674	107021	55491	81403
Skladišča v trgovini	12	6	6	m2	9298	7968	192143	59017	90161
Hoteli	14	8	6	m3	49635	48180	517256	196329	587803
Hoteli, počitniški domovi in druge stavbe v gostinstvu in turizmu	13	8	5	m2	6801	9678	132192	54279	115219
Pomožne stavbe v trgovini, gostinstvu in turizmu	10	7	3	m3	43055	83129	100061	21187	45287
Pomožni objekti v trgovini, gostinstvu in turizmu	16	11	5	m2	24599	12084	44052	9736	22396
				m3	86008	66923			
				tisoč din	11174	4427			
				tisoč din	91897	22529			
				tisoč din	6984	42100			
				tisoč din	39436	148428			
				tisoč din	22396	33017			

3-3. Število objektov, gradbena velikost in vrednost opravljenih del po tekočih cenah v družbeni lastnini, 1980  
(nadaljevanje)

	Število objektov			Gradbena velikost			Vrednost opravljenih del 1980		Vrednost dokončanih objektov od začetka do konca graditve
	skupaj	dokončanih	nedokončanih	merska enota	dokončanih objektov	nedokončanih objektov	skupaj	od tega vrednosti obrtniških in instalacijskih del	
Rekonstrukcija adaptacija	119	103	6	tisoč din	278566	46035	234382	83231	278566
Velika popravila	48	45	3	tisoč din	52779	3450	53744	11543	52779
Stavbe v gradbeništvu				m2	1936	1104			
	4	2	2	m3	7744	4323	30871	11135	7425
Hale in hangarji v gradbeništvu	9	6	3	m3	15532	30946	22626	7650	27385
Skladišča v gradbeništvu				m2	5390	16856			
	8	6	2	m3	17152	52600	83676	21608	38059
Pomožne stavbe v gradbeništvu				m2	1034	-			
	2	2	-	m3	7538	-	1069	144	21446
Objekti v gradbeništvu	8	6	2	tisoč din	57156	16952	50117	274	57156
Rekonstrukcija in adaptacija	52	50	2	tisoč din	37956	1100	31136	1851	37956
Velika popravila	3	3	-	tisoč din	781	-	781	20	781
Stavbe za obrtniške storitve				m2	420	5542			
	3	1	2	m3	1200	32865	39814	14403	5246
Stavbe toplarn in plinarn				m2	883	3944			
	7	4	3	m3	5247	32370	124263	57141	37559
Javne garaže				m2	-	1900			
	1	-	1	m3	-	6650	13422	-	-
Druge stavbe za osebne storitve in komunalno dejavnost				m2	7162	4338			
	16	7	9	m3	33565	20019	94682	43962	110462
Javni park in drugi objekti za mestne zelenice				m2	15505	28959			
	15	8	7	m2			30817	704	7657
Drugi objekti za komunalno dejavnost				m2	30717	2298			
	23	20	3	m2			32355	3366	55314
Rekonstrukcija in adaptacija	19	13	6	tisoč din	23074	21472	31744	10906	23074
Velika popravila	18	18	-	tisoč din	120208	-	120208	11024	120208
Stavbe skupnih služb v industriji in rudarstvu				m2	19554	11763			
	20	14	6	m3	57621	31594	155968	80342	201322
Stavbe skupnih služb v kmetijstvu ribištvu, gozdarstvu in vod. gospodarstvu				m2	2970	1168			
	3	1	2	m3	8900	3441	22904	9494	54140
Stavbe skupnih služb v gradbeništvu				m2	1064	9325			
	4	3	1	m3	3074	23422	40734	10817	9212

3-3. Število objektov, gradbena velikost in vrednost opravljenih del po tekočih cenah v družbeni lastnini, 1980  
(nadaljevanje)

	Število objektov			Gradbena velikost			Vrednost opravljenih del 1980		Vrednost dokončanih objektov od začetka do konca graditve
	skupaj	dokončanih	nedokončanih	merska enota	dokončanih objektov	nedokončanih objektov	skupaj	od tega vrednost obrtniških in instalacijskih del	
Stavbe skupnih služb v trgovini, gostinstvu in turizmu	8	5	3	m2 m3	17870 51706	11872 34352	141726	82120	283809
Stavbe skupnih služb v obrtništvu in kom. dejavnosti	3	2	1	m2 m3	2781 8431	260 760	3708	19	22002
Stavbe finančnih, tehničnih in poslovnih storitev	27	14	13	m2 m3	44930 580498	42149 143089	565968	244352	843829
Rekonstrukcija in adaptacija	594	589	5	tisoč din	87447	29568	76208	28278	87738
Velika popravila	11	11	-	tisoč din	13655	-	12730	6252	13655
Silosi (razen v industriji)	6	5	1	m3	18641	9200	24489	2592	32945
Hladilnice (razen v industriji)	2	2	-	m3	2548	-	16236	1360	17050
Rezervoarji in cisterne (razen v industriji)	1	-	1	m3	-	50	10	-	-
Stavbe in hale za gospodarske razstave	1	-	1	m2 m3	-	6676 22360	33503	24817	-
Zaklonišča	14	8	6	m2 m3	1761 4302	1427 3890	46318	9440	26191
Neomenjene stavbe v gospodarskih dejavnostih	18	13	5	m2 m3	9539 39924	2828 14245	87921	24161	95848
Neomenjeni objekti v gospodarskih dejavnostih	14	11	3	tisoč din	91536	19699	69472	28715	68631
Rekonstrukcija in adaptacija	54	42	12	tisoč din	96312	17188	93236	39470	102774
Velika popravila	10	10	-	tisoč din	3253	-	3253	1713	3253
<b>STAVBE IN OBJEKTI NEGOSPODARKEGA ZNAČAJA</b>	<b>1797</b>	<b>1008</b>	<b>789</b>	-	-	-	<b>14039197</b>	<b>4932181</b>	<b>9741400</b>
Stanovanjske stavbe polmontažnega in montažnega sistema	36	8	28	m2 m3	40441 117120	145144 419112	659336	273456	249073
Zidane stanovanjske stavbe	496	146	349	m2 m3	698488 1875972	1050909 2828545	6717466	2258071	4303369
Stavbe za samce	9	4	5	m2 m3	7561 20498	19939 56737	102249	47149	85958
Stavbe za počitek in rekreacijo občanov	8	5	3	m2 m3	254 684	6400 18850	78678	45989	2439



3-3. Število objektov, gradbena velikost in vrednost opravljenih del po tekočih cenah v družbeni lastnini, 1980  
(nadaljevanje)

Vrsta objekta	Število objektov			Gradbena velikost			Vrednost opravljenih del 1980		Vrednost dokončanih objektov od začetka do konca graditve
	skupaj	dokončanih	nedokončanih	merska enota	dokončanih objektov	nedokončanih objektov	skupaj	od tega vrednost obrtniških in instalacijskih del	
Rekonstrukcije in adaptacije	155	97	58	tisoč din	152749	61949	161216	54218	152749
Velika popravila	106	94	12	tisoč din	65637	61884	99530	34633	65637
Stavbe osnovnih šol	77	41	36	m <sup>2</sup>	76692	99996			
Stavbe srednjih šol				m <sup>2</sup>	292833	404088	1161224	412018	965528
Stavbe visokih šol, fakultet in akademij	11	5	6	m <sup>3</sup>	82269	133588	227309	51856	234777
	8	5	3	m <sup>3</sup>	77267	114443	181325	99564	51776
Druga šolska poslopja	2	2	-	m <sup>2</sup>	350	-			
				m <sup>3</sup>	1030	-	1043	569	3048
Stavbe za znanstveno raziskovalno dejavnost	3	1	2	m <sup>2</sup>	676	8704			
				m <sup>3</sup>	2028	77758	36834	12964	8496
Rekonstrukcije in adaptacije	65	53	12	tisoč din	80318	56492	110097	35573	80284
Velika popravila	22	19	3	tisoč din	56272	2297	41892	20951	56272
Stavbe za založniško in časopisno-založniško dejavnost	3	-	3	m <sup>2</sup>	-	19952			
				m <sup>3</sup>	-	67594	254465	149130	
Stavbe za varstvo kulturnih dobrin	3	1	2	m <sup>2</sup>	1274	1348			
				m <sup>3</sup>	5096	4908	11948	-	11996
Stavbe za kulturno izobraževalno dejavnost	15	6	9	m <sup>2</sup>	9080	65739			
				m <sup>3</sup>	30745	353395	367923	158223	105995
Stavbe za kulturno umetniško dejavnost	5	2	3	m <sup>2</sup>	2723	1870			
				m <sup>3</sup>	12115	50109	41065	16725	49798
Rekonstrukcija in adaptacija	32	25	7	tisoč din	71432	77325	86089	28200	71442
Velika popravila	10	8	2	tisoč din	10291	1804	7507	3143	10291
Stavbe bolnišnic in klinik				m <sup>2</sup>	9023	101454			
				m <sup>3</sup>	39381	673278	343998	148770	174647
Stavbe klimatskih in termalnih zdravišč	-	-	-	m <sup>2</sup>	-	-			
				m <sup>3</sup>	-	-	295	295	295
Stavbe ambulantno-polikliničnega in dispan. zdrav. varstva	39	19	20	m <sup>2</sup>	65965	32239			
				m <sup>3</sup>	258275	120768	418578	165861	427511
Stavbe za zdrav.-preventivno varstvo	1	-	1	m <sup>2</sup>	-	836			
				m <sup>3</sup>	-	2500	45442	18310	
Druge stavbe za zdrav. varstvo	5	2	3	m <sup>2</sup>	720	1158			
				m <sup>3</sup>	2550	8407	16492	7300	8664

3-3. Število objektov, gradbena velikost in vrednost opravljenih del po tekočih cenah v družbeni lastnini, 1980  
(nadaljevanje)

	Število objektov			Gradbena velikost			Vrednost opravljenih del 1980		Vrednost dokončanih objektov od začetka do konca graditve
	skupaj	dokončanih	nedokončanih	merska enota	dokončanih objektov	nedokončanih objektov	skupaj	od tega vrednost obrtniških in instalacijskih del	
Rekonstrukcija in adaptacija	38	30	8	tisoč din	129549	42595	105326	46051	129556
Velika popravila	9	9	-	tisoč din	34651	-	8031	3001	34651
Stavbe organizacij za celodnevno varstvo otrok	79	39	40	m2 m3	28647 119623	35585 139944	427478	170386	369633
Stavbe za učence in študente	18	9	9	m2 m3	33040 137879	43447 170424	419638	149960	381891
Stavbe ustanov za socialno varstvo otrok in mladine	2	2	-	m2 m3	1410 3964	-	8483	6344	17629
Stavbe za socialno varstvo odraslih	18	6	12	m2 m3	11170 38425	50827 184038	292214	92399	151502
Druge stavbe za družbeno in za socialno varstvo otrok in mladine	2	2	-	m2 m3	2181 6964	-	648	-	24105
Rekonstrukcija in adaptacija	33	22	11	tisoč din	26342	63021	69854	22623	26342
Velika popravila	7	5	2	tisoč din	1673	1571	2677	783	1673
Stavbe za telesno vzgojo	22	14	8	m2 m3	50503 327284	16401 114240	193747	58995	164807
Stadioni-športni tereni	23	18	5	m2	30028	43656	58443	12585	68821
Rekonstrukcije in adaptacije	16	15	1	tisoč din	5274	2578	7075	60	5274
Velika popravila	12	11	1	tisoč din	14705	3168	15338	838	14705
Stavbe upravnih organov in organizacij	28	15	13	m2 m3	40083 108592	13410 64573	277622	79269	521246
Stavbe samoupravnih interesnih skupnosti	2	1	1	m2 m3	1108 4645	728 10080	15976	10142	12275
Stavbe združenj organizacij združenega dela	2	-	2	m2 m3	- -	3861 12998	46302	18921	-
Stavbe družbenopolitičnih in družbenih organizacij	18	10	8	m2 m3	11995 38202	10655 36646	110192	26776	88723
Stavbe verskih organizacij	2	-	2	m2 m3	- -	2160 10190	22430	9336	-
Stavbe neomenjenih organizacij	3	2	1	m2 m3	3268 19320	4095 1146260	36718	17248	46248
Rekonstrukcija in adaptacija	52	44	8	tisoč din	152789	18197	134478	69956	152797

3-3. Število objektov, gradbena velikost in vrednost opravljenih del po tekočih cenah v družbeni lastnini, 1980  
(nadaljevanje)

	Število objektov			Gradbena velikost			Vrednost opravljenih del 1980		Vrednost dokončanih objektov od začetka do konca graditve
	skupaj	dokončanih	nedokončanih	merska enota	dokončanih objektov	nedokončanih objektov	skupaj	od tega vrednost obrtniških in instalacijskih del	
Velika popravila	10	10	-	tisoč ain	31296	-	12820	3469	31296
Neomenjene stavbe v negospodarskih dejavnostih	7	2	5	m2 m3	168 454	3378 17819	25123	7849	1847
Garáže	23	6	17	m2 m3	6874 17777	30690 113392	133677	8772	28746
Zaklonišča	25	8	17	m2 m3	2329 6019	8459 25698	78464	22935	39414
Skladišča	4	1	3	m2 m3	79 365	3092 12200	9569	1327	1857
Druge pomožne stavbe pri stavbah negospodarskih dejavnosti	14	13	1	m2 m3	3822 16047	260 1010	43039	5987	65113
Pomožni objekti pri stavbah negospodarskih dejavnosti	67	45	22	tisoč din	112536	289662	175607	19816	120093
Rekonstrukcija in adaptacija	83	74	9	tisoč din	40499	33835	52077	12859	40099
Velika popravila	52	48	4	tisoč din	80912	5794	84150	10526	81012
<b>DELA PRI REDNEM VZDRŽEVANJU OBJEKTOV IN OSTALI GRADBENI OBJEKTI</b>	<b>5540</b>	<b>5337</b>	<b>203</b>	<b>-</b>	<b>-</b>	<b>-</b>	<b>4448500</b>	<b>388096</b>	<b>3884584</b>
Dela pri vzdrževanju vodovodov	45	43	2	tisoč din	55478	7420	62848	4554	59081
Dela pri vzdrževanju kanalizacije	183	182	1	tisoč din	27554	800	28304	850	27554
Dela pri vzdrževanju drugih objektov hidrogradenj	159	121	38	tisoč din	58663	10462	63491	-	58763
Vzdrževanje avtocest	4	4	-	tisoč din	88409	-	88409	-	88409
Vzdrževanje magistralnih cest	23	23	-	tisoč din	280829	-	280829	-	280829
Vzdrževanje regionalnih cest	68	61	7	tisoč din	228886	36766	250989	-	229021
Vzdrževanje lokalnih in drugih cest	1391	1368	23	tisoč din	353444	31534	367011	7890	353444
Vzdrževanje ulic in trgov	20	13	7	tisoč din	22706	3341	26026	-	26026
Vzdrževanje železniških prog	21	21	-	tisoč din	904785	-	904785	976	904785

3-3. Število objektov, gradbena velikost in vrednost opravljenih del po tekočih cenah v družbeni lastnini, 1980  
(nadaljevanje)

Vrednost opravljenih del 1980	Število objektov			Gradbena velikost			Vrednost opravljenih del 1980		Vrednost dokončanih objektov od začetka do konca graditve
	skupaj	dokončanih	nedokončanih	meterska enota	dokončanih objektov	nedokončanih objektov	skupaj	od tega vrednost obrtniških in instalacijskih del	
Vzdrževanje drugih prometnih objektov	74	66	8	tisoč din	31932	9511	38238	1026	31932
Dela pri vzdrževanju gradbenih objektov elekten. prenosov, TT zvez in VS naprav	40	34	6	tisoč din	73981	2599	61961	2119	73981
Dela pri vzdrževanju nftov., plinov., paravod., cevovod. in drugih	6	5	1	tisoč din	3461	891	4039	1871	3461
Delo pri rednem vzdrževanju grad. objektov v rudarstvu	118	117	1	tisoč din	25794	9064	34858	11169	25794
Dela pri vzdrževanju industrijskih stavb in objektov	685	675	10	tisoč din	397929	19321	399324	43340	397929
Dela pri vzdrževanju kmetijskih stavb in objektov	5	4	1	tisoč din	4079	700	4587	2085	4079
Dela pri vzdrževanju stavb in objektov v drugih gospod. dejavnostih	344	340	4	tisoč din	126252	4546	126220	24433	126252
Vzdrževanje stanovanjskih stavb	1595	1590	5	tisoč din	217220	628	217330	48529	217284
Vzdrževanje šol. poslopij in stavb za znan. - razis. dejavnost	51	48	3	tisoč din	22493	170	12870	3033	12775
Vzdrževanje stavb in objektov za kulturo, umetnost in informacije	16	15	1	tisoč din	8970	178	8319	1410	8970
Vzdrževanje stavb za zdravstveno varstvo	50	48	2	tisoč din	19347	5131	23988	8503	19347
Vzdrževanje stavb za druž. varstvo otrok, mladine in za soc. varstvo	22	21	1	tisoč din	13438	380	13812	3666	13438
Vzdrževanje stavb in objektov za telesno kulturo	12	12	-	tisoč din	1451	-	1451	142	1451
Vzdrževanje stavb družbenopol., SIS in družpol. organizacij	60	59	1	tisoč din	21596	41176	47876	26330	21596

3-3. Število objektov, gradbena velikost in vrednost opravljenih del po tekočih cenah v družbeni lastnini, 1980  
(nadaljevanje)

	Število objektov			Gradbena velikost			Vrednost opravljenih del 1980		Vrednost dokončanih objektov od začetka do konca graditve
	skupaj	dokončanih	nedokončanih	merska enota	dokončanih objektov	nedokončanih objektov	skupaj	od tega vrednost obrtniških in inštalacijskih del	
Vzdrževanje drugih stavb in objektov v negospodarski dejavnosti	193	191	2	tisoč din	77792	2680	70504	12042	77792
Drugi gradbeni objekti	62	43	19	tisoč din	315956	434412	558517	63708	315956
Dela pri urejanju inštalacij central. kurjave	10	6	4	tisoč din	4173	8271	5433	3165	4173
Dela pri urejanju plinskih inštalacij	1	-	1	tisoč din	-	946	789	789	-
Pripravljalna in zaključna dela pri objektih hidrogradenj	8	6	2	tisoč din	21753	58359	78475	11454	21753
Pripravljalna in zaključna dela pri prometnih objektih	9	7	3	tisoč din	13271	21500	24344	-	14574
Pripravljalna in zaključna dela za grad. objekte v gospod. dejav.	110	90	20	tisoč din	188168	145687	232759	52590	188168
Pripravljalna in zaključna dela pri stavbah (objektih) v negos. dejav.	132	106	124	tisoč din	242601	416708	284683	38893	244275
Rekonstrukcija in adaptacija	10	6	4	tisoč din	7105	87419	94524	3274	7105
Velika popravila	13	12	1	tisoč din	27907	3300	30907	10251	27907

## 3-4. Število stavb, gradbena velikost in vrednost opravljenih del v lastnini občanov, 1980

	Število stavb			Gradbena velikost			Vrednost opravljenih del, 1980	Vrednost opravljenih del na dokončanih stavbah od začetka do konca graditve
	skupaj	dokončanih	nedokončanih	merska enota	dokončanih stavb	nedokončanih stavb		
							tisoč din	
<b>SKUPAJ</b>	35901	7498	28403	m2 m3	1390130 3945159	5936578 16484691	7248380	6491789
Samo za stanovanje	30055	5551	24504	m2 m3	1157905 3268408	5350761 14835407	6248601	5619313
Za stanovanje in gostinstvo	152	27	125	m2 m3	9373 28169	46440 133460	56171	41951
Za stanovanje in obrt	319	69	250	m2 m3	17820 52290	83016 226946	95635	82533
Za stanovanje in kmetijstvo	462	64	398	m2 m3	12614 35710	76669 214454	62072	49475
Za stanovanje in trgovino	2	1	1	m2 m3	308 1102	350 1050	290	560
Samo za gostinstvo	18	6	12	m2 m3	696 1854	1931 5455	5580	4867
Samo za obrt	178	56	122	m2 m3	9717 31587	24528 74970	55921	45950
Za vzrejo in pitanje živine	875	332	543	m2 m3	74568 223711	134951 410061	198926	197229
Za vzrejo in pitanje drobnice	28	22	6	m2 m3	3841 13448	812 2536	4080	8830
Perutninske farme	51	22	29	m2 m3	12852 35532	19793 53138	27315	22910
Za druge kmetijske namene	669	286	383	m2 m3	31528 98504	48127 139027	86639	93176
Vikend hišice	2501	700	1801	m2 m3	47930 125689	138692 360204	349419	275340
Garaža	591	362	229	m2 m3	10978 29137	10508 27983	57731	49655
	12	12						
	69	39						

3-5. Število organizacij po področjih dejavnosti izvajalca in vrednost opravljenih del po vrstah objektov, 1980 (tekoče cene)

	Število organizacij	Vrednost opravljenih del po vrstah objektov (milijon din)												
		skupaj	objekti hidrogradenij	prometni objekti	elektroenergetski objekti, objekti in zvez v VS naprav	nafto -, plinovodi, parovodi, žičnice	geološko raziskovalna dela	industrijske stavbe in objekti	kmetijske in gozdarske stavbe in objekti	druge gospodarske stavbe in objekti	stavbe in obj. negospodarskega značaja		drugi objekti	
											skupaj	od tega stanovanjske stavbe		dela rednega vzdrževanja
<b>SKUPAJ</b>	280	47642	3044	6498	828	297	5588	6674	330	5526	14306	8100	3192	1359
Industrija in rudarstvo	14	357	-	8	209	-	2	113	-	10	4	1	8	3
Kmetijstvo in ribištvo	2	2	-	-	-	-	-	2	-	-	-	-	-	-
Gozdarstvo	12	298	6	251	-	-	-	1	6	4	2	1	24	4
Vodno gospodarstvo	8	975	824	38	-	-	1	14	-	-	2	-	90	6
Gradbeništvo	194	42479	1948	5842	615	283	5585	6270	323	5124	13252	7569	2008	1229
visoka gradnja	94	27773	661	1379	100	149	21	5688	309	4793	12901	7458	843	929
gradnja prometnih objektov		5907	442	4194	4	4	-	27	6	28	135	54	928	159
gradnja hidrogradbenih objektov	11	1303	738	215	4	26	-	192	-	51	14	3	44	19
gradnja drugih objektov	13	6211	13	43	437	-	5564	1	-	6	2	-	44	101
napeljava in popravila gradbenih instalacij	13	924	109	1	68	97	-	336	4	184	108	4	15	2
zaključna in obrtna dela v gradbeništvo	27	339	3	8	-	5	-	25	2	59	39	48	132	16
Promet in zveze	9	1092	-	185	-	-	-	-	-	1	-	-	906	-
vzdrževanje prog	6	1038	-	132	-	-	-	-	-	1	-	-	905	-
vzdrževanje naprav	1	43	-	43	-	-	-	-	-	-	-	-	-	-
Trgovina	1	-	-	-	-	-	-	-	-	-	-	-	-	-
Gostinstvo in turizem	-	-	-	-	-	-	-	-	-	-	-	-	-	-
Obrt in osebne storitve	4	13	-	-	-	-	-	10	-	-	2	-	-	1
Stanovanjsko-komunalna dejavnost	33	720	259	173	4	9	-	14	1	46	75	60	134	5
urejanje stavbnega zemljišča	3	62	37	10	-	-	-	5	-	-	8	3	2	-
Druge dejavnosti <sup>1)</sup>	3	1706	7	1	-	5	-	250	-	341	969	469	22	111

1) Zajete so: finančne, tehnične in poslovne storitve; izobraževanje, znanost, kultura in informacije ter zdravstvo in socialno varstvo. Pri družbenopolitični dejavnosti pa ni pojava.

3-6. Podatki o stavbah, zakloniščih in poslovnih prostorih v družbeni lastnini, 1980

	Namen stavbe									
	Skupaj	industrijske stavbe	kmetijske in gozdarske stavbe	stavbe za trgovino, gostinstvo, in turizem	stavbe v prometu	druge gos- podarske stavbe	stanovanjske stavbe	stavbe za kulturo in šolstvo	stavbe za zdrav- stveno in socialno dejavnost	druge stavbe negospodarskega značaja
SKUPAJ STAVB	1679	395	18	116	35	142	540	124	176	130
dokončanih	748	209	14	69	18	81	158	62	81	56
nedokončanih	931	186	4	47	17	61	382	62	95	74
Število stavb, ki imajo zaklonišče	270	22	-	18	5	19	112	30	50	14
dokončanih	90	6	-	4	2	9	41	8	17	3
nedokončanih	180	16	-	4	3	10	71	22	33	11
Uporabna površina zaklonišč v dokončanih stavbah - m <sup>2</sup>	16218	520	-	792	250	2364	6112	1930	2568	1682
Uporabna površina poslov- nih prostorov v dokončanih stavbah - tisoč m <sup>2</sup>	1209	524	48	101	13	120	8	131	150	108
Površina stanovanj v poslov- nih stavbah - m <sup>2</sup>	2053	454	-	704	-	199	-	313	44	339
Število dokončanih stavb po sistemu graditve	748	209	14	69	18	81	158	62	81	56
tradicionalni, z zunan- jimi stenami iz:	455	96	10	38	14	58	117	39	49	34
- opeke, betona in betonskih blokov	417	83	6	33	13	54	112	38	46	32
- drugih materialov	38	13	4	5	1	4	5	1	3	2
polmontažni, z zunan- jimi stenami iz:	174	65	4	19	3	17	33	9	8	16
- opeke, betona in betonskih blokov	137	53	3	13	2	11	29	8	7	11
- drugih materialov	37	12	1	6	1	6	4	1	1	5
montažni, z zunanjimi stenami iz:	119	48	-	12	1	6	8	14	24	6
- težkih panelov	40	30	-	2	-	2	5	1	-	-
- lahkih panelov	49	18	-	10	1	4	3	13	24	6



3-7. Število stavb, gradbena velikost in vrednost opravljenih del na stavbah v lastnini občanov  
po namenu in po občinah SR Slovenije, 1980

Namen stavbe	Število stavb		Gradbena velikost (m <sup>2</sup> )		Velikost opravljenih del tisoč din
	skupaj	od tega dokončanih	za dokončane stavbe	za nedokončane stavbe	
<b>SR SLOVENIJA</b>	<b>35 901</b>	<b>7 498</b>	<b>1 390 130</b>	<b>5 936 578</b>	<b>7 748 380</b>
samo za stanovanje	30 055	5 551	1 157 905	5 350 761	6 248 601
za stanovanje in gostinstvo	152	27	9 373	46 440	56 171
za stanovanje in obrt	319	69	17 820	83 016	95 635
za stanovanje in kmetijstvo	462	64	12 614	76 669	62 072
za stanovanje in trgovino	2	1	308	350	290
samo za gostinstvo	18	6	696	1 931	5 580
samo za obrt	178	56	9 717	24 528	55 921
za vzrejo in pitanje živine	875	332	74 568	134 951	198 926
za vzrejo in pitanje drobnice	28	22	3 841	812	4 080
perutninske farme	51	22	12 852	19 793	27 315
za druge kmetijske namene	669	286	31 528	48 127	86 639
vikend hišice	2 501	700	47 930	138 692	349 419
garaža (kot poseben objekt)	591	362	10 978	10 508	57 731
<b>Ajdovščina</b>	<b>556</b>	<b>87</b>	<b>31 023</b>	<b>165 008</b>	<b>112 303</b>
samo za stanovanje	509	78	27 778	153 550	104 213
za stanovanje in obrt	8	1	448	4 031	2 210
za stanovanje in kmetijstvo	6	-	-	3 168	1 851
samo za obrt	2	1	156	430	220
za vzrejo in pitanje živine	3	1	924	610	775
za druge kmetijske namene	9	4	1 502	983	1 293
vikend hišice	15	2	215	2 044	1 456
garaža (kot poseben objekt)	4	-	-	192	285
<b>Brežice</b>	<b>473</b>	<b>48</b>	<b>5 604</b>	<b>57 053</b>	<b>57 576</b>
samo za stanovanje	362	17	2 875	50 215	46 201
za stanovanje in obrt	5	-	-	1 006	505
za stanovanje in kmetijstvo	20	6	805	1 479	3 625
samo za obrt	5	3	386	250	740
za vzrejo in pitanje živine	4	1	85	295	360
za druge kmetijske namene	56	13	768	3 185	4 005
vikend hišice	12	4	310	468	1 235
garaža (kot poseben objekt)	9	4	375	155	905
<b>Celje</b>	<b>1 343</b>	<b>537</b>	<b>97 911</b>	<b>145 611</b>	<b>202 297</b>
samo za stanovanje	1 183	474	89 301	132 988	172 484
za stanovanje in gostinstvo	5	2	515	2 262	2 650
za stanovanje in obrt	16	10	2 941	2 021	5 750
za stanovanje in kmetijstvo	1	1	241	-	130
samo za obrt	10	6	1 067	790	2 166
za vzrejo in pitanje živine	20	6	1 316	2 519	3 995
za vzrejo in pitanje drobnice	1	-	-	50	150
perutninske farme	2	1	816	288	180
za druge kmetijske namene	23	12	936	1 371	2 860
vikend hišice	66	9	562	3 322	10 732
garaža (kot poseben objekt)	16	16	216	-	1 200

3-7. Število stavb, gradbena velikost in vrednost opravljenih del na stavbah v lastnini občanov  
po namenu in po občinah SR Slovenije, 1980  
(nadaljevanje)

Namen stavbe	Število stavb		Gradbena velikost (m <sup>2</sup> )		Velikost opravljenih del tisoč din
	skupaj	od tega dokončanih	za dokončane stavbe	za nedokončane stavbe	
<b>Cerknica</b>	358	53	10 514	61 742	69 984
samo za stanovanje	306	40	7 759	54 809	61 508
za stanovanje in gostinstvo	2	1	105	322	545
za stanovanje in kmetijstvo	1	-	-	146	140
za vzrejo in pitanje živine	20	6	2 241	4 483	3 320
vikend hišice	19	6	409	1 254	3 466
garaža (kot poseben objekt)	10	-	-	728	1 005
<b>Črnomelj</b>	548	139	12 744	37 650	180 477
samo za stanovanje	358	83	8 902	30 477	143 840
za stanovanje in gostinstvo	3	-	-	469	1 770
za stanovanje in obrt	5	-	-	689	1 870
samo za obrt	3	1	184	134	850
za vzrejo in pitanje živine	15	9	1 240	1 032	5 480
za druge kmetijske namene	25	17	1 222	810	6 790
vikend hišice	135	27	1 068	3 902	19 147
garaža (kot poseben objekt)	4	2	128	137	730
<b>Domžale</b>	877	225	49 521	153 731	113 490
samo za stanovanje	802	218	49 033	145 833	104 636
za stanovanje in gostinstvo	1	-	-	1 050	250
za stanovanje in obrt	1	-	-	360	150
za stanovanje in kmetijstvo	1	1	230	-	120
samo za gostinstvo	1	-	-	180	90
za druge kmetijske namene	1	-	-	80	50
vikend hišice	70	6	258	6 228	8 194
<b>Dravograd</b>	147	41	9 483	23 316	16 450
samo za stanovanje	143	39	8 659	22 971	15 807
za stanovanje in gostinstvo	1	1	386	-	178
samo za obrt	3	1	438	345	465
<b>Gornja Radgona</b>	449	129	23 008	60 026	64 893
samo za stanovanje	359	92	18 261	54 403	54 060
za stanovanje in gostinstvo	2	-	-	945	1 285
za stanovanje in obrt	3	1	166	494	424
za stanovanje in kmetijstvo	2	-	-	196	299
samo za obrt	3	-	-	350	357
za vzrejo in pitanje živine	24	15	2 781	989	4 196
za druge kmetijske namene	8	6	706	129	678
vikend hišice	33	8	522	1 951	2 221
garaža (kot poseben objekt)	15	7	572	569	1 373

3-7. Število stavb, gradbena velikost in vrednost opravljenih del na stavbah v lastniini občanov  
po namenu in po občinah SR Slovenije, 1980  
(nadaljevanje)

Namen stavbe	Število stavb		Gradbena velikost (m <sup>2</sup> )		Velikost opravljenih del tisoč din
	skupaj	od tega dokončanih	za dokončane stavbe	za nedokončane stavbe	
Grosuplje	1 038	307	55 313	135 003	385 759
samo za stanovanje	744	231	49 233	108 113	299 467
za stanovanje in gostinstvo	3	-	-	1 107	1 020
za stanovanje in obrt	16	2	358	3 554	6 750
samo za obrt	4	-	-	1 216	1 850
za vzrejo in pitanje živine	55	12	1 553	7 648	21 800
za druge kmetijske namene	16	4	119	724	3 860
vikend hišice	188	52	3 809	12 379	49 272
garaža (kot poseben objekt)	12	6	241	262	1 740
Hrastnik	96	32	2 359	10 629	25 029
samo za stanovanje	68	15	1 834	9 432	20 000
za stanovanje in kmetijo	1	-	-	72	300
samo za obrt	3	2	185	150	1 300
vikend hišice	11	2	145	975	2 509
garaža (kot poseben objekt)	13	13	195	-	920
Idrija	401	47	9 479	88 467	32 731
samo za stanovanje	271	38	9 198	63 667	23 611
za stanovanje in gostinstvo	2	-	-	955	386
za stanovanje in obrt	8	-	-	3 049	787
za stanovanje in kmetijstvo	68	-	-	18 268	5 727
samo za gostinstvo	1	-	-	315	86
vikend hišice	45	5	182	2 145	1 930
garaža (kot poseben objekt)	6	4	99	68	204
Ilirska Bistrica	165	22	5 084	33 816	45 210
samo za stanovanje	151	21	4 958	31 294	42 360
za stanovanje in obrt	4	1	126	903	850
za stanovanje in kmetijstvo	1	-	-	240	350
za vzrejo in pitanje živine	4	-	-	769	950
za vzrejo in pitanje drobnice	1	-	-	156	150
perutninske farne	1	-	-	234	200
za druge kmetijske namene	1	-	-	94	150
garaža (kot poseben objekt)	2	-	-	126	200
Izola	218	40	9 399	46 576	79 331
samo za stanovanje	199	35	8 178	42 374	71 673
za stanovanje in gostinstvo	1	-	-	546	250
za stanovanje in obrt	9	2	732	2 284	2 255
za stanovanje in kmetijstvo	1	-	-	506	1 500
samo za obrt	5	3	489	493	3 570
vikend hišice	3	-	-	373	83

3-7. Število stavb, gradbena velikost in vrednost opravljenih del na stavbah v lastnini občanov  
po namenu in po občinah SR Slovenije, 1980  
(nadaljevanje)

Namen stavbe	Število stavb		Gradbena velikost (m <sup>2</sup> )		Velikost opravljenih del tisoč din
	skupaj	od tega dokončanih	za dokončane stavbe	za nedokončane stavbe	
<b>Jesenice</b>	645	135	23 947	122 174	122 556
samo za stanovanje	479	72	20 815	111 295	101 414
za stanovanje in gostinstvo	6	1	572	1 896	1 582
vikend hišice	113	15	1 176	8 983	15 180
garaža (kot poseben objekt)	47	47	1 384	-	4 380
<b>Kamnik</b>	458	66	11 120	67 652	93 517
samo za stanovanje	411	53	9 098	61 118	85 378
za stanovanje in gostinstvo	1	-	-	270	20
za stanovanje in obrt	8	2	564	1 480	2 630
za stanovanje in kmetijstvo	5	1	132	950	457
samo za obrt	6	1	117	551	1 870
za vzrejo in pitanje živine	5	1	390	1 094	980
za druge kmetijske namene	10	3	555	1 650	1 533
vikend hišice	12	5	264	539	649
<b>Kočevje</b>	378	100	16 882	46 613	91 561
samo za stanovanje	328	84	15 472	43 427	82 789
za stanovanje in gostinstvo	2	-	-	416	480
za stanovanje in obrt	7	3	646	1 271	2 537
samo za gostinstvo	3	1	32	127	739
samo za obrt	3	1	90	73	286
za vzrejo in pitanje živine	2	1	47	70	270
za druge kmetijske namene	1	-	-	48	75
vikend hišice	14	3	287	650	1 750
garaža (kot poseben objekt)	18	7	308	531	2 635
<b>Koper</b>	1 022	53	10 406	253 315	139 087
samo za stanovanje	908	38	7 538	224 770	123 952
za stanovanje in gostinstvo	3	-	-	1 419	900
za stanovanje in obrt	40	3	735	12 463	5 551
za stanovanje in kmetijstvo	46	6	1 606	11 066	5 174
samo za gostinstvo	1	-	-	96	10
samo za obrt	7	1	53	1 679	765
za druge kmetijske namene	10	3	375	1 603	2 280
vikend hišice	1	1	59	-	300
garaža (kot poseben objekt)	6	1	40	219	155
<b>Kranj</b>	1 008	214	48 009	169 637	154 545
samo za stanovanje	828	178	39 105	146 317	134 773
za stanovanje in gostinstvo	2	1	444	487	239
za stanovanje in obrt	1	-	-	275	200
samo za obrt	7	2	339	942	510
za vzrejo in pitanje živine	62	17	5 967	14 193	9 161
za druge kmetijske namene	18	5	1 315	2 558	1 623
vikend hišice	74	8	568	4 340	6 882
garaža (kot poseben objekt)	16	3	271	525	1 157

3-7. Število stavb, gradbena velikost in vrednost opravljenih del na stavbah v lastnini občanov  
po namenu in po občinah SR Slovenije, 1980  
(nadaljevanje)

Namen stavbe	Število stavb		Gradbena velikost (m <sup>2</sup> )		Velikost opravljenih del tisoč din
	skupaj	od tega dokončanih	za dokončane stavbe	za nedokončane stavbe	
<b>Kriško</b>	515	115	19 184	63 303	123 198
samo za stanovanje	435	83	16 593	59 907	99 077
za stanovanje in gostinstvo	1	-	-	396	10
za stanovanje in obrt	5	4	958	561	6 100
za stanovanje in kmetijstvo	23	7	440	701	4 980
za vzrejo in pitanje živine	2	-	-	169	250
perutninske farme	1	-	-	192	7 001
vikend hišice	48	21	1 193	1 377	5 780
<b>Laško</b>	484	85	14 390	64 825	45 558
samo za stanovanje	425	71	12 847	58 922	39 666
za stanovanje in gostinstvo	5	-	-	1 223	650
za stanovanje in obrt	3	2	530	548	1 000
samo za obrt	2	-	-	248	750
za vzrejo in pitanje živine	11	2	320	2 284	1 660
perutninske farme	2	1	212	280	140
za druge kmetijske namene	9	3	262	448	420
vikend hišice	21	3	125	782	1 072
garaža (kot poseben objekt)	6	3	94	90	200
<b>Lenart</b>	487	36	6 752	84 243	60 457
samo za stanovanje	429	27	4 975	78 863	54 272
za stanovanje in gostinstvo	2	-	-	483	80
za stanovanje in obrt	1	-	-	376	50
samo za obrt	1	-	-	139	100
za vzrejo in pitanje živine	6	3	703	178	1 780
perutninske farme	1	1	768	-	200
za druge kmetijske namene	5	3	215	136	270
vikend hišice	40	1	51	3 433	3 485
garaža (kot poseben objekt)	2	1	40	95	220
<b>Lendava</b>	414	342	78 232	29 313	110 226
samo za stanovanje	218	164	51 115	24 635	74 130
za stanovanje in gostinstvo	3	-	-	1 395	1 340
za stanovanje in obrt	2	1	490	456	730
za stanovanje in kmetijstvo	8	5	2 117	1 420	3 210
samo za obrt	4	3	387	375	1 240
za vzrejo in pitanje živine	33	32	7 281	80	8 980
za vzrejo in pitanje drobnice	12	12	3 401	-	2 520
perutninske farme	2	2	308	-	240
za druge kmetijske namene	75	74	9 380	50	10 167
vikend hišice	49	41	3 382	902	6 700
garaža (kot poseben objekt)	8	8	371	-	960
<b>Litija</b>	402	19	4 791	78 803	56 547
samo za stanovanje	327	5	860	62 378	41 154
za stanovanje in gostinstvo	1	-	-	380	100
za stanovanje in obrt	6	-	-	-	-

3-7. Število stavb, gradbena velikost in vrednost opravljenih del na stavbah v lastni občani  
 po namenu in po občinah SR Slovenije, 1980  
 (nadaljevanje)

Namen stavbe	Število stavb		Gradbena velikost (m <sup>2</sup> )		Vrednost opravljenih del tisoč din
	skupaj	od tega dokončanih	za dokončane stavbe	za nedokončane stavbe	
za stanovanje in kmetijstvo samo za obrt	8	-	-	2 090	1 390
za vzrejo in pitanje živine vikend hišice	4	1	830	698	1 110
garaža (kot poseben objekt)	14	7	2 540	3 520	3 000
Ljubljana-Bežigrad	39	5	461	5 015	6 343
samo za stanovanje	3	1	100	270	650
samo za stanovanje	299	102	24 624	53 110	118 810
za stanovanje in gostinstvo	270	92	23 198	46 640	108 150
za stanovanje in obrt	1	-	-	636	550
za stanovanje in kmetijstvo	7	1	287	2 704	4 450
samo za gostinstvo	3	-	-	1 140	1 900
za vzrejo in pitanje živine	1	1	245	-	500
za druge kmetijske namene	4	2	776	1 156	1 200
garaža (kot poseben objekt)	3	-	-	728	1 250
Ljubljana-Moste-Polje	10	6	118	106	810
samo za stanovanje	156	54	6 051	22 213	57 701
za stanovanje in obrt	127	31	4 512	21 198	49 414
samo za obrt	3	2	283	182	1 010
za vzrejo in pitanje živine	1	1	23	-	358
vikend hišice	8	4	605	718	3 610
garaža (kot poseben objekt)	8	7	398	115	2 224
Ljubljana-Šiška	9	9	230	-	1 085
samo za stanovanje	496	148	31 453	94 809	107 020
za stanovanje in gostinstvo	409	113	24 477	85 420	94 269
za stanovanje in obrt	3	2	702	729	870
za stanovanje in kmetijstvo	5	4	1 093	170	1 010
samo za obrt	1	-	-	227	290
za vzrejo in pitanje živine	10	2	350	3 234	2 370
za druge kmetijske namene	16	9	3 839	2 694	3 420
vikend hišice	1	-	-	91	190
garaža (kot poseben objekt)	25	7	616	1 785	2 918
Ljubljana-Vič-Rudnik	26	11	376	459	1 683
samo za stanovanje	370	159	33 544	43 234	153 006
za stanovanje in gostinstvo	321	141	30 315	39 896	140 826
za stanovanje in obrt	2	2	1 307	-	1 160
samo za obrt	2	-	-	816	1 120
za vzrejo in pitanje živine	2	2	396	-	2 450
za druge kmetijske namene	7	1	228	868	2 250
vikend hišice	3	2	596	160	1 400
garaža (kot poseben objekt)	27	8	588	1 424	3 185
	6	3	114	70	615

3-7. Število stavb, gradbena velikost in vrednost opravljenih del na stavbah v lastnini občanov  
po namenu in po občinah SR Slovenije, 1980  
(nadaljevanje)

Namen stavbe	Število stavb		Gradbena velikost (m <sup>2</sup> )		Vrednost opravljenih del tisoč din
	skupaj	od tega dokončanih	za dokončane stavbe	za nedokončane stavbe	
<b>Ljutomer</b>	477	73	11 205	68 648	90 380
samo za stanovanje	404	51	8 995	63 485	77 580
za stanovanje in gostinstvo	4	-	-	1 286	1 970
za stanovanje in kmetijstvo	7	6	354	68	940
samo za obrt	6	4	506	200	1 790
za vzrejo in pitanje živine	21	10	1 230	1 540	3 790
perutninske farne	1	-	-	200	40
vikend hišice	34	2	120	1 869	4 270
<b>Logatec</b>	181	27	4 248	28 273	42 817
samo za stanovanje	113	9	2 050	24 450	31 951
za stanovanje in obrt	1	-	-	204	560
za vzrejo in pitanje živine	12	5	1 640	1 327	2 760
vikend hišice	38	6	338	1 965	6 426
garaža (kot poseben objekt)	17	7	220	327	1 120
<b>Maribor</b>	3 677	293	52 516	686 421	496 825
samo za stanovanje	3 412	255	49 423	665 050	469 019
za stanovanje in gostinstvo	15	2	363	3 288	3 097
za stanovanje in obrt	12	-	-	3 865	1 605
za stanovanje in kmetijstvo	4	-	-	616	1 070
samo za gostinstvo	2	1	104	189	280
samo za obrt	8	2	228	692	2 090
za vzrejo in pitanje živine	6	1	444	1 563	990
perutninske farne	2	1	829	820	1 600
za druge kmetijske namene	84	13	341	2 841	7 181
vikend hišice	91	10	571	6 644	6 877
garaža (kot poseben objekt)	41	8	213	853	3 016
<b>Metlika</b>	238	82	12 303	30 890	103 623
samo za stanovanje	173	45	7 782	26 599	81 083
za stanovanje in gostinstvo	3	1	399	1 130	3 885
za stanovanje in obrt	1	1	308	-	750
za stanovanje in kmetijstvo	1	1	45	-	190
samo za gostinstvo	1	1	170	-	270
samo za obrt	2	1	168	213	1 320
za vzrejo in pitanje živine	12	5	2 106	1 780	4 485
za druge kmetijske namene	6	4	295	115	1 645
vikend hišice	39	23	1 030	1 053	9 995
<b>Mozirje</b>	319	42	7 248	55 908	80 735
samo za stanovanje	273	35	6 805	50 939	70 550
za stanovanje in obrt	2	-	-	265	430
samo za obrt	4	-	-	945	1 848
za vzrejo in pitanje živine	6	-	-	1 190	940
perutninske farne	2	-	-	800	1 600

3-7. Število stavb, gradbena velikost in vrednost opravljenih del na stavbah v lastni občani  
 po namenu in po občinah SR Slovenije, 1980  
 (nadaljevanje)

Namen stavbe	Število stavb		Gradbena velikost (m <sup>2</sup> )		Vrednost opravljenih del tisoč din
	skupaj	od tega dokončanih	za dokončane stavbe	za nedokončane stavbe	
za druge kmetijske namene	1	-	-	200	160
vikend hišice	30	6	363	1 569	5 117
garaža (kot poseben objekt)	1	1	80	-	90
<b>Murska Sobota</b>	<b>729</b>	<b>339</b>	<b>55 515</b>	<b>75 497</b>	<b>220 204</b>
samo za stanovanje	562	236	43 213	66 326	185 156
za stanovanje in gostinstvo	7	3	1 279	2 164	2 240
za stanovanje in obrt	3	2	317	290	620
za stanovanje in kmetijstvo	1	-	-	578	200
samo za obrt	1	-	-	187	100
za vzrejo in pitanje živine	93	60	8 733	4 291	25 210
za vzrejo in pitanje drobnice	8	8	310	-	550
perutninske farne	2	1	368	144	630
za druge kmetijske namene	4	1	48	212	830
vikend hišice	34	14	788	1 305	3 750
garaža (kot poseben objekt)	14	14	459	-	918
<b>Nova Gorica</b>	<b>855</b>	<b>112</b>	<b>29 870</b>	<b>192 698</b>	<b>270 620</b>
samo za stanovanje	811	102	26 928	184 721	258 153
za stanovanje in gostinstvo	5	1	260	1 486	3 000
za stanovanje in obrt	5	1	255	999	740
samo za gostinstvo	1	1	57	-	1 200
samo za obrt	4	1	260	566	2 500
za vzrejo in pitanje živine	24	3	546	4 753	3 755
perutninske farne	1	1	1 452	-	150
za druge kmetijske namene	1	-	-	130	430
vikend hišice	1	1	84	-	502
garaža (kot poseben objekt)	2	1	28	43	190
<b>Novo mesto</b>	<b>1 204</b>	<b>468</b>	<b>73 239</b>	<b>143 249</b>	<b>385 475</b>
samo za stanovanje	857	249	53 778	131 333	313 665
za stanovanje in gostinstvo	13	5	1 717	1 887	8 490
za stanovanje in obrt	1	1	240	-	710
samo za obrt	6	1	192	897	2 440
za vzrejo in pitanje živine	9	-	-	1 910	3 680
za druge kmetijske namene	45	45	6 470	-	12 840
vikend hišice	254	148	10 352	7 222	41 450
garaža (kot poseben objekt)	19	19	490	-	2 200
<b>Ormož</b>	<b>481</b>	<b>107</b>	<b>18 068</b>	<b>80 915</b>	<b>81 248</b>
samo za stanovanje	370	62	11 740	72 534	65 069
za stanovanje in gostinstvo	4	1	347	1 016	1 231
za stanovanje in obrt	6	1	230	1 658	620
za stanovanje in kmetijstvo	2	-	-	608	180
za stanovanje in trgovino	1	1	308	-	260
samo za obrt	2	-	-	582	680
za vzrejo in pitanje živine	16	12	2 724	670	5 085
perutninske farne	1	1	921	-	1 300



3-7. Število stavb, gradbena velikost in vrednost opravljenih del na stavbah v lastini občanov  
po namenu in po občinah SR Slovenije, 1980  
(nadaljevanje)

Namen stavbe	Število stavb		Gradbena velikost (m <sup>2</sup> )		Vrednost opravljenih del tisoč din
	skupaj	od tega dokončanih	za dokončane stavbe	za nedokončane stavbe	
za druge kmetijske namene	2	2	74	-	140
vikend hišice	73	24	1 602	3 577	6 053
garaža (kot poseben objekt)	4	3	122	270	630
<b>Piran</b>	<b>168</b>	<b>31</b>	<b>6 851</b>	<b>37 320</b>	<b>70 594</b>
samo za stanovanje	161	31	6 851	35 465	68 544
za stanovanje in gostinstvo	1	-	-	384	430
za stanovanje in obrt	5	-	-	1 191	1 430
za stanovanje in kmetijstvo	1	-	-	280	190
<b>Postojna</b>	<b>508</b>	<b>35</b>	<b>8 372</b>	<b>124 131</b>	<b>78 052</b>
samo za stanovanje	458	33	8 007	112 000	71 427
za stanovanje in gostinstvo	1	-	-	836	480
za stanovanje in obrt	7	-	-	1 841	1 125
za stanovanje in kmetijstvo	6	-	-	1 150	870
samo za gostinstvo	1	-	-	442	165
samo za obrt	1	-	-	108	140
za vzrejo in pitanje živine	21	1	300	4 920	2 615
perutninske farme	2	-	-	1 718	180
za druge kmetijske namene	6	-	-	680	310
vikend hišice	4	1	65	408	640
garaža (kot poseben objekt)	1	-	-	28	100
<b>Ptuj</b>	<b>987</b>	<b>143</b>	<b>26 079</b>	<b>169 217</b>	<b>186 943</b>
samo za stanovanje	841	98	21 110	153 556	155 078
za stanovanje in gostinstvo	11	2	347	2 199	2 670
za stanovanje in obrt	1	-	-	162	200
za stanovanje in kmetijstvo	2	2	563	-	350
samo za obrt	9	1	160	1 675	3 760
za vzrejo in pitanje živine	10	2	290	2 343	3 950
perutninske farme	8	2	1 028	3 408	4 700
za druge kmetijske namene	14	3	495	2 293	2 770
vikend hišice	88	31	2 014	3 557	12 965
garaža (kot poseben objekt)	3	2	72	24	500
<b>Radlje ob Dravi</b>	<b>675</b>	<b>145</b>	<b>32 086</b>	<b>128 547</b>	<b>99 989</b>
samo za stanovanje	591	139	29 013	103 195	86 425
za stanovanje in obrt	2	-	-	761	378
samo za obrt	4	-	-	1 028	1 905
za vzrejo in pitanje živine	22	3	1 396	12 240	3 660
perutninske farme	6	2	1 616	4 670	3 020
za druge kmetijske namene	5	-	-	2 656	1 880
vikend hišice	45	1	61	3 997	2 721
<b>Radovljica</b>	<b>847</b>	<b>198</b>	<b>41 174</b>	<b>154 433</b>	<b>255 631</b>
samo za stanovanje	663	151	37 497	131 734	214 415
za stanovanje in gostinstvo	7	-	-	3 587	4 410

3-7. Število stavb, gradbena velikost in vrednost opravljenih del na stavbah v lastnini občanov  
po namenu in po občinah SR Slovenije, 1980  
(nadaljevanje)

Namen stavbe	Število stavb		Gradbena velikost (m <sup>2</sup> )		Velikost opravljenih del tisoč din
	skupaj	od tega dokončanih	za dokončane stavbe	za nedokončane stavbe	
za stanovanje in obrt	6	-	-	1 635	3 310
za stanovanje in kmetijstvo	6	-	-	2 775	1 848
samo za obrt	2	-	-	194	500
za vzrejo in pitanje živine	28	3	1 234	7 006	6 220
za druge kmetijske namene	8	-	-	724	1 350
vikend hišice	90	27	1 808	5 718	13 903
garaža (kot poseben objekt)	37	17	635	1 060	9 875
<b>Ravne na Koroškem</b>	<b>425</b>	<b>111</b>	<b>20 962</b>	<b>73 372</b>	<b>61 954</b>
samo za stanovanje	383	92	19 532	66 273	58 234
za stanovanje in gostinstvo	3	-	-	1 955	320
za stanovanje in obrt	8	1	315	2 312	1 365
za stanovanje in kmetijstvo	5	3	797	948	380
za stanovanje in trgovino	1	-	-	350	30
samo za obrt	1	1	32	-	100
za vzrejo in pitanje živine	4	-	-	818	490
za vzrejo in pitanje drobnice	4	1	30	506	260
vikend hišice	2	-	-	170	270
garaža (kot poseben objekt)	14	13	256	40	505
<b>Ribnica</b>	<b>241</b>	<b>60</b>	<b>10 307</b>	<b>33 475</b>	<b>70 292</b>
samo za stanovanje	207	48	9 228	31 622	62 790
za stanovanje in obrt	1	1	230	-	480
vikend hišice	33	11	849	1 853	7 022
<b>Sevnica</b>	<b>515</b>	<b>255</b>	<b>36 151</b>	<b>44 951</b>	<b>107 201</b>
samo za stanovanje	389	157	27 133	42 570	94 419
za stanovanje in gostinstvo	2	-	-	884	400
za stanovanje in obrt	1	1	72	-	260
za stanovanje in kmetijstvo	2	2	84	-	560
za vzrejo in pitanje živine	30	27	4 720	288	4 430
za druge kmetijske namene	57	47	2 970	450	2 940
vikend hišice	26	13	1 010	759	3 432
garaža (kot poseben objekt)	8	8	162	-	760
<b>Sežana</b>	<b>480</b>	<b>105</b>	<b>24 084</b>	<b>72 900</b>	<b>165 638</b>
samo za stanovanje	469	97	20 758	71 831	161 055
za stanovanje in gostinstvo	1	1	180	-	390
za stanovanje in obrt	2	2	842	-	1 050
za stanovanje in kmetijstvo	3	3	1 876	-	1 470
samo za obrt	1	-	-	389	240
za vzrejo in pitanje živine	3	1	384	680	1 170
vikend hišice	1	1	44	-	263
<b>Slovenj Gradec</b>	<b>393</b>	<b>40</b>	<b>7 845</b>	<b>81 701</b>	<b>99 787</b>
samo za stanovanje	366	35	7 328	76 791	93 076
za stanovanje in gostinstvo	6	-	-	2 211	1 220

3-7. Število stavb, gradbena velikost in vrednost opravljenih del na stavbah v lastnini občanov  
po namenu in po občinah SR Slovenije, 1980  
(nadaljevanje)

Namen stavbe	Število stavb		Gradbena velikost (m <sup>2</sup> )		Velikost opravljenih del tisoč din
	skupaj	od tega dokončanih	za dokončane stavbe	za nedokončane stavbe	
za stanovanje in obrt	2	-	-	629	170
za stanovanje in kmetijstvo samo za obrt	1	-	-	365	200
za vzrejo in pitanje živine	4	-	-	379	396
perutninske farne	4	2	313	641	1 320
vikend hišice	1	1	77	-	2 000
garaža (kot poseben objekt)	7	1	91	629	1 295
	2	1	36	56	110
<b>Slovenska Bistrica</b>	<b>1 446</b>	<b>124</b>	<b>22 588</b>	<b>256 122</b>	<b>162 481</b>
samo za stanovanje	1 345	104	20 603	246 195	149 147
za stanovanje in gostinstvo	1	-	-	220	100
za stanovanje in kmetijstvo samo za obrt	2	-	-	113	100
za vzrejo in pitanje živine	3	1	63	215	700
perutninska farma	11	2	530	2 708	1 880
za druge kmetijske namene	5	2	707	1 939	1 935
vikend hišice	15	3	212	364	1 010
garaža (kot poseben objekt)	52	3	204	4 288	6 710
	12	9	269	80	899
<b>Slovenske Konjice</b>	<b>515</b>	<b>116</b>	<b>24 615</b>	<b>72 825</b>	<b>41 638</b>
samo za stanovanje	394	78	15 114	58 322	30 968
za stanovanje in gostinstvo	1	-	-	307	120
za stanovanje in obrt	10	3	630	2 036	890
za stanovanje in kmetijstvo samo za obrt	23	9	710	1 358	1 766
za vzrejo in pitanje živine	3	2	218	251	380
perutninske farne	32	13	3 967	4 552	3 785
za druge kmetijske namene	7	4	3 540	3 663	1 370
vikend hišice	3	-	-	246	120
garaža (kot poseben objekt)	39	6	356	1 940	2 089
	3	1	80	150	150
<b>Šentjur pri Celju</b>	<b>196</b>	<b>52</b>	<b>10 357</b>	<b>29 122</b>	<b>40 800</b>
samo za stanovanje	196	52	10 357	29 122	40 800
<b>Škofja Loka</b>	<b>1 280</b>	<b>130</b>	<b>23 447</b>	<b>259 078</b>	<b>122 757</b>
samo za stanovanje	1 046	106	19 391	212 836	108 518
za stanovanje in obrt	21	3	792	4 913	1 320
za stanovanje in kmetijstvo samo za obrt	64	3	878	14 913	3 348
za vzrejo in pitanje živine	4	-	-	1 139	920
perutninske farne	10	-	-	4 275	1 830
za druge kmetijske namene	59	4	1 613	16 407	2 748
vikend hišice	44	6	512	3 427	3 079
garaža (kot poseben objekt)	32	8	261	1 168	994
<b>Šmarje pri Jelšah</b>	<b>526</b>	<b>156</b>	<b>23 347</b>	<b>60 948</b>	<b>109 239</b>
samo za stanovanje	455	106	17 738	58 254	96 656
za stanovanje in gostinstvo	1	-	-	237	400

3-7. Število stavb, gradbena velikost in vrednost opravljenih del na stavbah v lastnini občanov  
po namenu in po občinah SR Slovenije, 1980  
(nadaljevanje)

Namen stavbe	Število stavb		Gradbena velikost (m <sup>2</sup> )		Velikost opravljenih del tisoč din
	skupaj	od tega dokončanih	za dokončane stavbe	za nedokončane stavbe	
za stanovanje in obrt	1	-	-	194	200
samo za obrt	3	2	620	204	750
za vzrejo in pitanje živine	18	11	2 261	1 190	4 200
za vzrejo in pitanje drobnice	2	1	100	100	450
perutninske farne	2	2	210	-	300
za druge kmetijske namene	5	3	185	278	700
vikend hišice	39	31	2 233	491	5 583
<b>Tolmin</b>	<b>284</b>	<b>58</b>	<b>14 132</b>	<b>58 024</b>	<b>58 747</b>
samo za stanovanje	245	47	11 454	50 483	47 504
za stanovanje in gostinstvo	4	1	450	1 003	1 800
za stanovanje in obrt	8	3	835	1 882	5 100
za stanovanje in kmetijstvo	19	4	1 129	3 870	2 992
za vzrejo in pitanje živine	1	1	176	-	280
za druge kmetijske namene	1	-	-	440	400
vikend hišice	3	2	88	160	581
garaža (kot poseben objekt)	3	-	-	186	90
<b>Trbovlje</b>	<b>239</b>	<b>87</b>	<b>5 808</b>	<b>33 878</b>	<b>50 501</b>
samo za stanovanje	154	26	4 679	30 233	41 890
za stanovanje in obrt	2	-	-	722	450
samo za gostinstvo	2	-	-	120	120
samo za obrt	1	-	-	380	500
za vzrejo in pitanje živine	3	-	-	1 096	1 458
vikend hišice	15	1	69	1 254	1 650
garaža (kot poseben objekt)	62	60	1 060	73	4 433
<b>Trebnje</b>	<b>804</b>	<b>84</b>	<b>14 591</b>	<b>110 867</b>	<b>143 464</b>
samo za stanovanje	494	52	9 949	79 063	102 617
za stanovanje in gostinstvo	3	-	-	578	700
za stanovanje in obrt	6	2	525	2 587	2 790
za stanovanje in kmetijstvo	103	2	120	5 556	10 895
samo za obrt	5	3	511	162	1 615
za vzrejo in pitanje živine	72	14	3 019	14 713	13 057
perutninske farne	1	-	-	930	315
za druge kmetijske namene	14	-	-	785	1 610
vikend hišice	93	4	244	6 253	8 490
garaža (kot poseben objekt)	13	7	223	240	1 375
<b>Tržič</b>	<b>349</b>	<b>60</b>	<b>8 531</b>	<b>57 779</b>	<b>113 790</b>
samo za stanovanje	272	39	7 298	51 041	94 990
za stanovanje in gostinstvo	1	-	-	297	420
za stanovanje in obrt	3	-	-	832	1 750
za stanovanje in kmetijstvo	1	-	-	436	260
samo za obrt	3	1	80	190	1 000
za vzrejo in pitanje živine	12	2	219	1 723	3 820
za druge kmetijske namene	6	2	79	509	2 490
vikend hišice	47	13	752	2 671	8 510
garaža (kot poseben objekt)	4	3	103	80	550

3-7. Število stavb, gradbena velikost in vrednost opravljenih del na stavbah v lastnini občanov  
po namenu in po občinah SR Slovenije, 1980  
(nadaljevanje)

Namen stavbe	Število stavb		Gradbena velikost (m <sup>2</sup> )		Velikost opravljenih del tisoč din
	skupaj	od tega dokončanih	za dokončane stavbe	za nedokončane stavbe	
Velenje	503	92	16 342	80 509	153 577
samo za stanovanje	392	71	13 416	64 602	121 627
za stanovanje in gostinstvo	4	-	-	1 375	1 850
za stanovanje in obrt	20	5	949	4 912	9 680
za stanovanje in kmetijstvo	9	-	-	1 007	1 700
samo za gostinstvo	3	-	-	462	1 300
samo za obrt	8	2	324	1 121	3 050
za vzrejo in pitanje živine	17	3	838	4 126	7 570
za druge kmetijske namene	21	4	514	1 474	3 080
vikend hišice	21	3	183	1 297	2 800
garaža (kot poseben objekt)	8	4	118	133	920
Vrhnika	1 100	259	46 471	180 219	171 271
samo za stanovanje	973	192	39 935	173 756	149 969
za stanovanje in gostinstvo	1	-	-	232	60
za stanovanje in obrt	5	2	513	725	3 600
za stanovanje in kmetijstvo	1	-	-	138	370
samo za obrt	1	1	366	-	1 000
za vzrejo in pitanje živine	11	9	999	138	1 430
za druge kmetijske namene	2	-	-	136	490
vikend hišice	92	50	4 522	4 418	12 362
garaža (kot poseben objekt)	14	5	136	676	1 990
Zagorje ob Savi	275	61	9 922	51 476	48 082
samo za stanovanje	214	37	6 645	44 097	40 168
za stanovanje in gostinstvo	1	-	-	492	173
za stanovanje in obrt	6	1	410	2 722	1 065
za stanovanje in kmetijstvo	3	2	487	221	750
samo za gostinstvo	1	1	88	-	820
samo za obrt	1	1	302	-	200
za vzrejo in pitanje živine	13	6	1 227	1 225	1 798
vikend hišice	27	4	431	2 719	2 368
garaža (kot poseben objekt)	9	9	332	-	740
Žalec	1 181	218	41 029	191 312	244 706
samo za stanovanje	1 002	183	37 266	177 371	216 934
za stanovanje in obrt	6	-	-	1 534	2 448
samo za obrt	6	1	197	714	2 670
za vzrejo in pitanje živine	39	7	2 436	5 336	5 831
perutninske farne	1	-	-	507	214
za druge kmetijske namene	36	6	281	2 339	2 612
vikend hišice	71	11	498	3 093	11 533
garaža	20	10	351	419	2 464

## 4. STANOVANJSKE STAVBE IN STANOVANJA

4-1. Graditev stanovanj, 1965-1980

Leto	Stanovanjske stavbe		Stanovanja										
	skupaj	dokončane	skupaj	dokončana	družbena lastnina	dokončana po vrstah							sobe v samskih domovih
						posebne sobe	garsonjere	1 sobna	2 sobna	3 sobna	4 sobna	5 in več sobna	
1965a	12996	3259	26267	8169	5403	117	457	919	3529	2233	914	...	773
b	3262532	885184	1754350	480714	273615	1638	10526	32038	191353	158969	86190	...	13054
1966a	14581	3840	27314	9636	6062	362	708	861	3275	2806	1624	...	132
b	3518994	1037611	1929594	597952	314026	8945	17419	30850	180515	206722	153501	...	2695
1967a	17004	3866	28276	9153	5352	123	578	1001	3209	2668	1574	...	241
b	3851880	1011026	2114492	591813	273275	2548	14008	34336	175209	198482	167230	...	5699
1968a	19992	4423	30920	9375	5089	247	688	795	3001	2799	1845	...	287
b	4448598	1123627	2393228	622582	266967	5258	17104	29328	174316	209000	187576	...	5265
1969a	22286	4642	32404	9088	4364	173	531	1015	2639	2712	2018	...	24
b	4656417	1086232	2583542	632108	230672	3418	14075	35116	152052	207827	219620	...	315
1970a	22924	4926	35083	9261	3959	64	372	982	2523	3294	2026	...	-
b	6738839	2664796	2904718	688536	220531	1270	10695	39642	153187	258637	225105	...	-
1971a	24490	4725	38342	10269	4818	34	474	1328	2567	3056	2810	...	151
b	5946587	1331817	3219015	755353	262606	778	12374	50811	146544	232559	312287	...	2251
1972a	24841	4537	39476	10221	5408	57	546	1092	2514	3382	2630	...	72
b	6007024	1281274	3349838	766054	306992	1192	14925	43359	150236	266354	289469	...	1122
1973a	26319	4885	44147	10498	4810	424	564	1102	2383	3404	2621	...	116
b	6775169	1363811	3713350	777968	255026	6923	15456	43057	144852	278796	288884	...	2209
1974a	26792	5029	49822	13793	8076	300	987	1681	3982	4116	2727	...	202
b	7133780	1586268	4022981	957551	442919	7547	26522	67993	213928	320993	302568	...	4190
1975a	27443	5036	52246	15893*	9750	349	1068	2470	4532	4525	2949	...	325
b	7445492	1786200	4240366	1069210	534596	7049	29249	97659	263470	349123	322660	...	5912
1976a	27737	4905	51424	14465	8536	216	1021	1705	4272	4027	3224	...	357
b	8004484	2049066	4243192	1010105	471539	6350	31543	70854	246119	316832	338407	...	5998
1977a	27827	5625	52433	14975	8164	297	748	1768	4583	4230	3349	...	...
b	7620720	1787407	4310992	1071881	450634	7186	21598	71722	264266	340550	366559	...	...
1978a	28513	4963	50648	14014	8057	42	761	1635	4139	3970	3467	...	...
b	8205307	1749605	4310213	1030008	462876	720	22425	66361	240465	318325	381712	...	...
1979a	29772	5580	55381	13820	7422	114	563	1707	3769	4391	3276	...	...
b	8205450	1790151	4697927	1049376	436337	2553	16355	74550	225700	354913	375305	...	...
1980a	30595	5709	56024	13672	6999	...	...	1992 <sup>1)</sup>	3587	3798	2581	1715	...
b	8469666	1303905	4830000	1073000	411000	...	...	74000	215000	305000	255000	223000	...

a = število stanovanj

b = površina v m<sup>2</sup>

1) V 1980 so posebne sobe, garsonjere in enosobna stanovanja prikazana skupaj

4-2. Dokončane izključno stanovanjske stavbe po sistemu graditve in številu nadstropij v družbeni lastnini, 1980

	Skupaj stavb	Stavbe po sistemu graditve in materialu zunanjih sten							
		tradicionalni, z zunanjimi stenami iz			polmontažni, z zunanjimi stenami iz			montažni, z zunanjimi stenami iz	
		opeke in opečnih blokov	betona in betonskih blokov	drugih materialov	opeke in opečnih blokov	betona in betonskih blokov	drugih materialov	težkih panelov	lahkih panelov
SKUPAJ	131	16	77	5	1	21	4	4	3
prtične	3	-	-	1	-	-	-	1	1
1-nadstropne	5	2	2	-	-	-	-	-	1
2-nadstropne	5	3	1	1	-	-	-	-	-
3-nadstropne	27	2	16	1	1	7	-	-	-
4-nadstropne	54	6	38	1	-	9	-	-	-
5-6-nadstropne	11	1	8	-	-	-	1	1	-
7-8-nadstropne	20	1	9	-	-	5	3	2	-
9-13-nadstropne	6	1	3	1	-	-	-	-	1
14-in več-nadstropne	-	-	-	-	-	-	-	-	-

Stavbe po opremljenosti z inštalacijami in nadstropjih

	Skupaj	Dvigalo in centralno ogrevanje	Samo dvigalo	Samo centralno ogrevanje	Brez dvigala in centralnega ogrevanja
SKUPAJ	131	35	2	92	2
prtične	3	-	-	3	-
1-nadstropne	5	-	-	4	1
2-nadstropne	5	-	-	5	-
3-nadstropne	27	-	-	26	1
4-nadstropne	54	-	-	54	-
5-6-nadstropne	11	11	-	-	-
7-8-nadstropne	20	20	-	-	-
9-13-nadstropne	6	4	2	-	-
14-in več-nadstropne	-	-	-	-	-

4-3. Dokončane izključno stanovanjske stavbe novogradnje po sistemu graditve, inštalacijah in številu nadstropij v lastnini občanov, 1980

	Skupaj	Stavbe z zunanjimi stenami iz						Število stavb po inštalacijah			
		betona in betonskih blokov	opeke in kamna	sodobnega materiala	lesa	nežgane opeke in nabite zemlje	drugih materialov	elektrika, vodovod in centralno ogrevanje	elektrika in vodovod	elektrika	brez inštalacij
SKUPAJ	5 190	665	4 292	106	4	-	123	3 486	1 704	-	-
pritlična	3 541	513	2 853	91	3	-	81	2 402	1 139	-	-
1-nadstropna	1 593	145	1 424	13	1	-	10	1 067	526	-	-
2-nadstropna	56	7	15	2	-	-	32	17	39	-	-
3 in več nadstropna	-	-	-	-	-	-	-	-	-	-	-

4-4. Dokončane izključno stanovanjske stavbe novogradnje po nadstropjih in gradbeni velikosti ter dokončana stanovanja in vrednost opravljenih del na stavbah, 1980

	Skupaj	Gradbena velikost stavb tisoč m <sup>2</sup>	Vsa dokončana stanovanja v stavbi		Vrednost opravljenih del na stavbah od začetka do konca graditve milijon din
			število	površina tisoč m <sup>2</sup>	
Družbena lastnina					
SKUPAJ	131	637	4 991	286	3 575
pritlične	3	1	6	-	9
1-nadstropne	5	6	46	5	38
2-nadstropne	5	3	62	3	45
3-nadstropne	27	40	554	29	455
4-nadstropne	54	367	2 016	116	1 356
5-6-nadstropne	11	45	558	34	390
7-8-nadstropne	20	134	1 318	73	925
9-13-nadstropne	6	37	431	23	297
14-in več-nadstropne	-	-	-	-	-
Lastnina občanov					
SKUPAJ	5 190	4 111	5 971	607	5 410
pritlične	3 541	705	3 797	374	3 593
1-nadstropne	1 593	395	2 100	226	1 759
2-nadstropne	56	11	74	8	58
3-in več-nadstropne	-	-	-	-	-

1) V 1980 so posredne stavbe, katerih inštalacije in stanovanja niso prikazani skupaj



4-5. Dokončane izključno stanovanjske stavbe po številu stanovanj, po nadstropjih in lastnini stavb, 1980

Številna stanovanja	Stavbe po številu stanovanj						
	Skupaj	1-2	3-10	11-20	21-50	51-100	več kot 100 stanovanj
<b>SKUPAJ</b>	5 321	5 185	13	34	54	26	9
družbena lastnina	131	3	5	34	54	26	9
lastnina občanov	5 190	5 182	8	-	-	-	-
<b>pritlične</b>	3 544	3 543	1	-	-	-	-
družbena lastnina	3	2	1	-	-	-	-
lastnina občanov	3 541	3 541	-	-	-	-	-
<b>1-nadstropne</b>	1 598	1 587	10	-	1	-	-
družbena lastnina	5	1	3	-	1	-	-
lastnina občanov	1 593	1 586	7	-	-	-	-
<b>2-nadstropne</b>	61	55	2	4	-	-	-
družbena lastnina	5	-	1	4	-	-	-
lastnina občanov	56	55	1	-	-	-	-
<b>3-nadstropne</b>	27	-	-	16	11	-	-
družbena lastnina	27	-	-	16	11	-	-
lastnina občanov	-	-	-	-	-	-	-
<b>4-nadstropne</b>	54	-	-	14	28	8	4
družbena lastnina	54	-	-	14	28	8	4
<b>5-6-nadstropne</b>	11	-	-	-	8	2	1
družbena lastnina	11	-	-	-	8	2	1
<b>7-8-nadstropne</b>	20	-	-	-	6	11	3
družbena lastnina	20	-	-	-	6	11	3
<b>9-13-nadstropne</b>	6	-	-	-	-	5	1
družbena lastnina	6	-	-	-	-	5	1
<b>14-in večnadstropne</b>	-	-	-	-	-	-	-
družbena lastnina	-	-	-	-	-	-	-

## 4-6. Graditev stanovanj po mestnih naseljih, 1980

	Dokončana stanovanja							Nedokončana stanovanja	
	skupaj		po številu sob					številu	površina m2
	številu	površina m2	garsonje- re in enosobna	2- sobna	3- sobna	4- sobna	5- in več sobna		
SR SLOVENIJA	5 731	386 094	1 203	1 984	1 475	683	386	9 972	773 065
družbena lastnina	4 492	263 405	1 168	1 849	1 158	289	28	5 998	356 957
lastnina občanov	1 239	122 689	35	135	317	394	358	3 974	416 108
Ajdovščina	25	2 522	2	0	2	13	8	133	14 330
družbena lastnina	0	0	0	0	0	0	0	1	130
lastnina občanov	25	2 522	2	0	2	13	8	132	14 200
Brežice	94	5 530	16	63	13	2	0	12	841
družbena lastnina	94	5 530	16	63	13	2	0	0	0
lastnina občanov	0	0	0	0	0	0	0	12	841
Celje	186	17 883	10	21	45	53	57	109	8 481
družbena lastnina	50	3 226	10	20	20	0	0	54	2 569
lastnina občanov	136	14 657	0	1	25	53	57	55	5 912
Cerknica	3	203	0	1	0	2	0	89	6 649
družbena lastnina	0	0	0	0	0	0	0	64	3 718
lastnina občanov	3	203	0	1	0	2	0	25	2 931
Črnomelj	104	7 720	22	35	16	25	6	68	7 705
družbena lastnina	66	3 843	21	33	12	0	0	0	0
lastnina občanov	38	3 877	1	2	4	25	6	68	7 705
Domžale	48	4 085	6	12	7	7	16	510	30 374
družbena lastnina	24	1 415	6	12	6	0	0	441	23 284
lastnina občanov	24	2 670	0	0	1	7	16	69	7 090
Mengeš	31	3 224	0	3	1	11	16	145	9 732
družbena lastnina	3	131	0	3	0	0	0	96	4 639
lastnina občanov	28	3 093	0	0	1	11	16	49	5 093
Dravograd	31	2 568	1	7	3	20	0	38	2 889
družbena lastnina	0	0	0	0	0	0	0	0	0
lastnina občanov	31	2 568	1	7	3	20	0	38	2 889

4-6. Graditev stanovanj po mestnih naseljih, 1980  
(nadaljevanje)

mestno območje		Dokončana stanovanja							Nedokončana stanovanja	
		skupaj		po številu sob						
št. stanov.	skupaj	števílo	površina m <sup>2</sup>	garsonjere in enosobna	2-sobna	3-sobna	4-sobna	5- in več sobna	števílo	površina m <sup>2</sup>
Gornja Radgona		8	705	0	1	1	4	2	12	1 191
družbena lastnina		0	0	0	0	0	0	0	0	0
lastnina občanov		8	705	0	1	1	4	2	12	1 191
Grosuplje		104	8 290	26	44	18	16	0	95	6 813
družbena lastnina		62	3 670	26	36	0	0	0	58	2 889
lastnina občanov		42	4 620	0	8	18	16	0	37	3 924
Hrastnik		36	2 344	2	26	7	1	0	6	395
družbena lastnina		31	2 033	1	24	6	0	0	0	0
lastnina občanov		5	311	1	2	1	1	0	6	395
Ilirska Bistrica		39	2 332	7	20	6	6	0	119	9 583
družbena lastnina		27	1 123	7	20	0	0	0	72	4 122
lastnina občanov		12	1 209	0	0	6	6	0	47	5 461
Izola		64	4 108	1	25	21	17	0	113	7 112
družbena lastnina		63	3 995	1	25	21	16	0	108	6 437
lastnina občanov		1	113	0	0	0	1	0	5	675
Jesenice		135	7 915	15	72	48	0	0	153	10 666
družbena lastnina		133	7 800	14	72	47	0	0	124	7 351
lastnina občanov		2	115	1	0	1	0	0	29	3 315
Kamnik		121	6 263	44	65	12	0	0	172	10 682
družbena lastnina		121	6 263	44	65	12	0	0	152	8 340
lastnina občanov		0	0	0	0	0	0	0	20	2 342
Kočevje		172	9 940	30	128	14	0	0	71	5 369
družbena lastnina		157	9 002	24	125	8	0	0	21	977
lastnina občanov		15	938	6	3	6	0	0	50	4 392
Koper		105	7 325	17	28	50	9	1	376	25 243
družbena lastnina		85	5 398	17	25	42	0	0	221	10 688
lastnina občanov		20	1 927	0	3	8	9	1	155	14 555

4-6. Graditev stanovanj po mestnih naseljih, 1980  
(nadaljevanje)

		Dokončana stanovanja						Nedokončana stanovanja		
		skupaj		po številu sob				število	površina m <sup>2</sup>	
		število	površina m <sup>2</sup>	garsonjere in enosobna	2-sobna	3-sobna	4-sobna			5- in več sobna
Kranj		0	0	0	0	0	0	0	265	16 502
družbena lastnina		0	0	0	0	0	0	0	265	16 502
lastnina občanov		0	0	0	0	0	0	0	0	0
Krško		101	5 917	36	44	20	18	0	0	0
družbena lastnina		100	5 860	36	44	20	0	0	0	0
lastnina občanov		1	57	0	0	0	18	0	0	0
lastnina občanov		0	0	0	0	0	0	0	0	0
Laško		4	385	0	0	1	3	0	34	3 107
družbena lastnina		0	0	0	0	0	0	0	0	0
lastnina občanov		4	385	0	0	1	3	0	34	3 107
lastnina občanov		0	0	0	0	0	0	0	0	0
Lendava		54	4 251	8	6	16	13	11	13	547
družbena lastnina		44	3 003	8	6	10	10	10	12	422
lastnina občanov		10	1 248	0	0	6	3	1	1	125
lastnina občanov		0	0	0	0	0	0	0	0	0
Litija		10	957	0	7	3	0	0	235	13 278
družbena lastnina		0	0	0	0	0	0	0	132	7 698
lastnina občanov		10	957	0	7	3	0	0	103	5 580
lastnina občanov		0	0	0	0	0	0	0	0	0
Ljubljana		955	63 189	283	271	251	102	48	2 410	169 298
družbena lastnina		811	47 220	278	258	200	64	11	2 202	141 454
lastnina občanov		144	15 969	5	13	51	38	37	208	27 844
lastnina občanov		0	0	0	0	0	0	0	0	0
Polje		2	132	0	1	0	1	0	2	200
družbena lastnina		0	0	0	0	0	0	0	0	0
lastnina občanov		2	132	0	1	0	1	0	2	200
lastnina občanov		0	0	0	0	0	0	0	0	0
Ljutomer		20	1 322	5	12	3	0	0	39	3 955
družbena lastnina		11	497	5	6	0	0	0	0	0
lastnina občanov		9	825	0	6	3	0	0	39	3 955
lastnina občanov		0	0	0	0	0	0	0	0	0
Logatec		54	3 466	19	14	18	3	0	98	11 528
družbena lastnina		44	2 252	19	13	12	0	0	21	1 230
lastnina občanov		10	1 214	0	1	6	3	0	77	10 298
lastnina občanov		0	0	0	0	0	0	0	0	0

4-6. Graditev stanovanj po mestnih naseljih, 1980  
(nadaljevanje)

mestno naselje	vrsta stanovanja	Dokončana stanovanja							Nedokončana stanovanja	
		skupaj		po številu sob					število	površina m <sup>2</sup>
		število	površina m <sup>2</sup>	garsonjere in enosobna	2-sobna	3-sobna	4-sobna	5- in več sobna		
Maribor		800	54 589	109	288	280	101	22	590	57 947
	družbena lastnina	743	49 447	108	284	254	90	7	47	2 869
	lastnina občanov	57	5 142	1	4	26	11	15	543	55 078
Miklavž na Dravskem polju		11	1 261	0	0	1	3	7	112	11 522
	družbena lastnina	0	0	0	0	0	0	0	0	0
	lastnina občanov	11	1 261	0	0	1	3	7	112	11 522
Ruše		5	465	0	2	0	0	3	58	5 992
	družbena lastnina	0	0	0	0	0	0	0	0	0
	lastnina občanov	5	465	0	2	0	0	3	58	5 992
Metlika		52	2 578	29	10	12	1	0	11	810
	družbena lastnina	44	1 941	29	10	5	0	0	0	0
	lastnina občanov	8	637	0	0	7	1	0	11	810
Murska Sobota		143	10 366	18	30	32	34	29	66	7 204
	družbena lastnina	94	4 846	18	30	30	16	0	0	0
	lastnina občanov	49	5 520	0	0	2	18	29	66	7 204
Nova Gorica		171	11 727	32	56	43	40	0	318	21 637
	družbena lastnina	160	10 613	31	55	42	32	0	287	18 376
	lastnina občanov	11	1 114	1	1	1	8	0	31	3 261
Šempeter pri Gorici		5	358	1	1	1	2	0	39	3 567
	družbena lastnina	0	0	0	0	0	0	0	0	0
	lastnina občanov	5	358	1	1	1	2	0	39	3 567
Novo mesto		177	12 002	23	76	54	5	19	470	31 679
	družbena lastnina	122	6 972	20	61	41	0	0	319	18 362
	lastnina občanov	55	5 030	3	15	13	5	19	151	13 317
Piran		7	760	0	0	0	3	4	11	1 005
	družbena lastnina	0	0	0	0	0	0	0	0	0
	lastnina občanov	7	760	0	0	0	3	4	11	1 005

4-6. Graditev stanovanj po mestnih naseljih, 1980  
(nadaljevanje)

	Dokončana stanovanja							Nedokončana stanovanja	
	skupaj		po številu sob					število	površina m <sup>2</sup>
	število	površina m <sup>2</sup>	garsonjere in enosobna	2-sobna	3-sobna	4-sobna	5- in več sobna		
Pivka	27	1 502	4	15	8	0	0	35	3 793
družbena lastnina	26	1 415	4	14	8	0	0	0	0
lastnina občanov	1	87	0	1	0	0	0	35	3 793
Postojna	99	6 574	20	32	34	13	0	237	17 761
družbena lastnina	85	4 986	20	25	28	12	0	174	10 452
lastnina občanov	14	1 588	0	7	6	1	0	63	7 309
Ptuj	364	19 435	165	105	76	18	0	60	6 014
družbena lastnina	350	17 960	165	105	70	10	0	0	0
lastnina občanov	14	1 475	0	0	6	8	0	60	6 014
Bled	67	6 428	10	11	14	2	30	126	14 014
družbena lastnina	34	1 848	10	10	14	0	0	34	1 848
lastnina občanov	33	4 580	0	1	0	2	30	92	12 166
Lesce	10	1 248	0	0	0	0	10	0	0
družbena lastnina	0	0	0	0	0	0	0	0	0
lastnina občanov	10	1 248	0	0	0	0	10	0	0
Radovljica	17	2 459	0	0	0	5	12	209	17 455
družbena lastnina	0	0	0	0	0	0	0	140	8 447
lastnina občanov	17	2 459	0	0	0	5	12	69	9 008
Črna na Koroškem	17	1 003	1	4	6	5	1	66	3 870
družbena lastnina	0	0	0	0	0	0	0	33	1 805
lastnina občanov	17	1 003	1	4	6	5	1	33	2 065
Mežica	15	691	1	4	7	2	1	143	8 341
družbena lastnina	0	0	0	0	0	0	0	96	4 326
lastnina občanov	15	691	1	4	7	2	1	47	4 015
Prevalje	70	4 510	2	15	23	19	11	168	11 341
družbena lastnina	0	0	0	0	0	0	0	40	1 881
lastnina občanov	70	4 510	2	15	23	19	11	128	9 460

4-6. Graditev stanovanj po mestnih naseljih, 1980  
(nadaljevanje)

	Dokončana stanovanja							Nedokončana stanovanja	
	skupaj		po številu sob					število	površina m <sup>2</sup>
	število	površina m <sup>2</sup>	garsonjere in enosobna	2- sobna	3- sobna	4- sobna	5- in več sobna		
Ravne na Koroškem	56	3 501	5	13	14	20	4	172	16 101
družbena lastnina	13	756	5	4	4	0	0	0	0
lastnina občanov	43	2 745	0	9	10	20	4	172	16 101
Ribnica	56	3 297	14	32	8	0	2	55	4 100
družbena lastnina	54	3 037	14	32	8	0	0	36	2 020
lastnina občanov	2	260	0	0	0	0	2	19	2 080
Sevnica	47	3 819	7	6	7	6	21	39	3 935
družbena lastnina	16	819	7	6	3	0	0	0	0
lastnina občanov	31	3 000	0	0	4	6	21	39	3 935
Sežana	23	1 878	0	1	8	14	0	115	8 919
družbena lastnina	0	0	0	0	0	0	0	65	3 474
lastnina občanov	23	1 878	0	1	8	14	0	50	5 445
Slovenj Gradec	165	9 122	62	66	28	6	3	123	10 387
družbena lastnina	151	7 929	60	63	25	3	0	57	3 019
lastnina občanov	14	1 193	2	3	3	3	3	66	7 368
Slovenska Bistrica	18	1 775	0	2	7	3	6	169	17 011
družbena lastnina	0	0	0	0	0	0	0	4	352
lastnina občanov	18	1 775	0	2	7	3	6	165	16 659
Zgornja Bistrica	3	319	0	0	1	0	2	32	3 136
družbena lastnina	0	0	0	0	0	0	0	0	0
lastnina občanov	3	319	0	0	1	0	2	32	3 136
Slovenske Konjice	149	8 528	49	76	20	4	0	52	5 087
družbena lastnina	140	7 651	48	76	16	0	0	0	0
lastnina občanov	9	877	1	0	4	4	0	52	5 087
Škofja Loka	24	1 615	2	7	11	4	0	190	21 677
družbena lastnina	0	0	0	0	0	0	0	23	860
lastnina občanov	24	1 615	2	7	11	4	0	167	20 817

4-6. Graditev stanovanj po mestnih naseljih, 1980  
(nadaljevanje)

mestno naselje	vrsta lastništva	Dokončana stanovanja							Nedokončana stanovanja	
		skupaj		garsonjere in enosobna	po številu sob				število	površina m <sup>2</sup>
		število	površina m <sup>2</sup>		2- sobna	3- sobna	4- sobna	5- in več sobna		
Železniki		4	331	0	0	3	1	0	111	10 160
	družbena lastnina	0	0	0	0	0	0	0	78	5 040
	lastnina občanov	4	331	0	0	3	1	0	33	5 120
Tolmin		47	3 350	13	9	15	0	10	39	3 799
	družbena lastnina	36	1 920	12	9	15	0	0	16	1 086
	lastnina občanov	11	1 430	1	0	0	0	10	23	2 713
Trbovlje		104	5 410	1	53	50	0	0	182	11 051
	družbena lastnina	104	5 410	1	53	50	0	0	182	11 051
	lastnina občanov	0	0	0	0	0	0	0	0	0
Bistrica pri Trziču		68	5 024	7	31	26	1	3	83	9 771
	družbena lastnina	62	4 297	7	30	25	0	0	43	2 672
	lastnina občanov	6	727	0	1	1	1	3	40	7 099
Trzič		2	394	0	0	0	0	2	3	382
	družbena lastnina	0	0	0	0	0	0	0	0	0
	lastnina občanov	2	394	0	0	0	0	2	3	382
Šoštanj		0	0	0	0	0	0	0	7	520
	družbena lastnina	0	0	0	0	0	0	0	0	0
	lastnina občanov	0	0	0	0	0	0	0	7	520
Velenje		89	6 463	10	26	18	31	4	126	9 307
	družbena lastnina	77	4 874	10	26	17	24	0	107	6 974
	lastnina občanov	12	1 589	0	0	1	7	4	19	2 333
Vrhnika		86	6 457	21	15	27	13	10	195	18 611
	družbena lastnina	51	2 479	21	15	15	0	0	63	3 002
	lastnina občanov	35	3 978	0	0	12	13	10	132	15 609
Zagorje ob Savi		66	4 650	3	38	19	5	1	123	8 680
	družbena lastnina	58	3 916	1	38	19	0	0	82	5 111
	lastnina občanov	8	734	2	0	0	5	1	41	3 569
Žalec		120	7 184	39	44	25	9	3	25	2 300
	družbena lastnina	112	6 089	39	44	21	8	0	0	0
	lastnina občanov	8	1 095	0	0	4	1	3	25	2 300



## 4-7. Vrednost opravljenih gradbenih del (tekoče cene) in podatki o stanovanjih po občinah, 1980

občina	Vrednost opravljenih gradbenih del tisoč din		Vrednost opravljenih del na stanovanjskih stavbah tisoč din	Dokončana stanovanja <sup>1)</sup>		Samske sobe <sup>2)</sup>		Nedokončana stanovanja	
	skupaj	družbena lastnina		skupaj	površina m <sup>2</sup>	skupaj	površina m <sup>2</sup>	skupaj	površina m <sup>2</sup>
SR SLOVENIJA	53429948	46181568	14067076	13672	1073559	-	-	40856	3 647993
Ajdovščina	418792	306489	126918	132	13898	-	-	608	67172
Brežice	188627	131051	154283	117	7490	-	-	365	32887
Celje	1777616	1575319	435201	879	76428	-	-	1189	116053
Cerknica	510301	440317	108204	79	6053	-	-	358	36989
Črnomelj	482753	302276	180275	150	11952	-	-	283	30083
Domžale	647458	533968	249849	262	25469	-	-	1193	92436
Dravograd	168852	152402	57430	99	7248	-	-	233	16502
Gornja Radgona	580463	515570	118123	213	14517	-	-	310	29161
Grosuplje	742153	356394	345304	301	32764	-	-	627	63010
Hrastnik	1968176	1943147	63403	74	4203	-	-	99	7395
Idrija	440316	407585	75940	93	6710	-	-	385	33348
Ilirska Bistrica	233484	188274	94085	82	7477	-	-	266	25531
Izola	380824	301493	145947	118	9271	-	-	381	33223
Jesenice	845691	723135	244101	206	17000	-	-	582	62904
Kamnik	619726	526209	181751	186	14058	-	-	569	57741
Kočevje	399006	307445	152712	282	18617	-	-	372	30096
Koper	1619070	1479983	372907	217	17735	-	-	1702	134503
Kranj	1513917	1359372	434151	229	19744	-	-	1383	107579
Krško	637034	513836	171005	229	14136	-	-	447	28624
Laško	326038	280480	96383	123	9902	-	-	479	38696
Lenart	224959	164502	90774	72	4903	-	-	432	37981
Lendava	362618	252392	101794	218	23125	-	-	76	8134
Litija	315285	258738	150361	101	7674	-	-	756	40508
Ljubljana-Bežigrad	2291589	2172779	554025	471	32185	-	-	1111	83597
Ljubljana-Center	1238912	1238912	136622	60	3101	-	-	293	21443
Ljubljana-Moste-Polje	2606521	2548820	1001811	562	34220	-	-	1811	110565
Ljubljana-Šiška	1382970	1275950	409451	270	30451	-	-	1321	100760
Ljubljana-Vič-Rudnik	2247014	2094008	402516	410	32336	-	-	713	56479
Ljutomer	281616	191236	89824	68	4948	-	-	358	30546
Logatec	152264	109447	68391	54	3466	-	-	138	16605

1) Prikazana so stanovanja v družbeni lastnini in lastnini občanov.

2) Prikazane so samske sobe izven samskih domov.

4-7. Vrednost opravljenih gradbenih del (tekoče cene) in podatki o stanovanjih po občinah, 1980  
(nadaljevanje)

	Vrednost opravljenih gradbenih del tisoč din		Vrednost opravljenih del na stanovanjskih stavbah tisoč din	Dokončana stanovanja <sup>1)</sup>		Samske sobe <sup>2)</sup>		Nedokončana stanovanja	
	skupaj	družbena lastnina		skupaj	površina m <sup>2</sup>	skupaj	površina m <sup>2</sup>	skupaj	površina m <sup>2</sup>
Maribor	4454526	3957701	1274084	1158	83619	-	-	4185	385400
Metlika	191471	87848	91350	112	6698	-	-	219	17085
Mazirje	309966	229231	96912	48	6420	-	-	307	44493
Murska Sobota	1181500	961296	353902	356	29408	-	-	489	44170
Nova Gorica	2048477	1777857	497056	358	27397	-	-	1474	126836
Novo mesto	1769125	1383650	618717	392	30349	-	-	987	74814
Ormož	349183	267935	90342	102	8163	-	-	343	34902
Piran	430026	359432	182941	242	18319	-	-	353	30977
Postojna	466558	388506	159993	174	12400	-	-	888	91328
Ptuj	868206	681263	220351	457	28901	-	-	772	76204
Radlje ob Dravi	375154	275165	120972	197	17990	-	-	532	59078
Radovljica	781313	525682	338248	252	27525	-	-	809	93948
Ravne na Koroškem	495919	433965	175909	219	13453	-	-	731	47959
Ribnica	300194	229902	92895	103	8327	-	-	195	18690
Sevnica	263494	156293	111736	178	14790	-	-	262	23179
Sežana	856074	690436	184716	156	13567	-	-	693	60612
Slovenj Gradec	369061	269274	196228	209	13029	-	-	463	46887
Slovenska Bistrica	462408	299927	188326	134	11893	-	-	1296	123012
Slovenske Konjice	384211	342573	122580	282	19014	-	-	433	38032
Šentjur pri Celju	198686	157886	84731	101	7078	-	-	192	15633
Škofja Loka	1071583	948826	221208	328	21881	-	-	1225	154934
Šmarje pri Jelšah	260607	151368	105205	109	10135	-	-	352	32998
Tolmin	651881	593134	152839	103	8880	-	-	382	34390
Trbovlje	1520498	1469997	230020	141	8252	-	-	367	26598
Trebnje	527028	383564	128387	57	4927	-	-	624	43852
Trzin	309744	195954	145088	101	9904	-	-	295	45965
Velenje	2251525	2097948	498813	465	31993	-	-	1007	89543
Vrhnika	582286	411015	200463	262	26318	-	-	938	105308
Zagorje ob Savi	1736710	1688628	89124	106	7407	-	-	284	22566
Žalec	604390	359684	278581	413	34435	-	-	913	88049
Neopredeljeno med občinami	1601615	1601615	-	-	-	-	-	-	-

4-8. Struktura vrednosti opravljenih gradbenih del in koeficienti po občinah SR Slovenije, 1980

	Vrednost opravljenih gradbenih del %		Vrednost stanovanjske gradnje %	Delež stanovanjske gradnje %	Vrednost gradbenih del na prebivalca din	Vrednost stanovanjske gradnje na prebivalca din	Poprečna površina stanovanj, dokončanih v 1980 m <sup>2</sup>
	družbena lastnina	lastnina občanov					
SR SLOVENIJA	86,4	13,6	100,0	26,3	28 164	7 415	78,5
Ajdovščina	73,2	26,8	0,9	30,3	19 414	5 883	105,3
Brežice	69,5	30,5	1,1	81,8	7 453	6 096	64,0
Celje	88,6	11,4	3,1	24,5	27 104	6 660	86,9
Cerknica	86,3	13,7	0,8	21,2	34 792	7 377	76,6
Črnomelj	62,6	37,4	1,3	37,3	27 600	10 307	79,7
Domžale	82,5	17,5	1,8	38,6	16 728	6 455	97,2
Dravograd	90,3	9,7	0,4	34,0	21 130	7 187	73,2
Gornja Radgona	88,8	11,2	0,8	20,3	27 875	5 672	68,2
Grosuplje	48,0	52,0	2,5	46,5	29 907	13 915	108,8
Hrastnik	98,7	1,3	0,5	3,2	175 604	5 657	56,8
Idrija	92,6	7,4	0,5	17,2	25 382	4 378	72,2
Ilirska Bistrica	80,6	19,4	0,7	40,3	15 171	6 113	91,2
Izola	79,2	20,8	1,0	38,3	31 922	12 234	78,6
Jesenice	85,5	14,5	1,7	28,9	28 446	8 211	82,5
Kamnik	84,9	15,1	1,3	29,3	24 131	7 077	75,6
Kočevje	77,1	22,9	1,1	38,3	22 003	8 421	66,0
Koper	91,4	8,6	2,7	23,0	38 656	8 903	81,7
Kranj	89,8	10,2	3,1	28,7	23 143	6 637	86,2
Krško	80,7	19,3	1,2	26,8	22 770	6 112	61,7
Laško	86,0	14,0	0,7	29,6	17 449	5 158	80,5
Lenart	73,1	26,9	0,6	40,4	13 446	5 426	68,1
Lendava	69,6	30,4	0,7	28,1	13 328	3 741	106,1
Litija	82,1	17,9	1,1	47,7	18 224	8 691	76,0
Ljubljana-Bežigrad	94,8	5,2	3,9	24,2	40 277	9 737	68,3
Ljubljana-Center	100,0	-	1,0	11,0	38 362	3 944	51,7
Ljubljana-Moste-Polje	97,8	2,2	7,1	38,4	40 527	8 614	60,9
Ljubljana-Šiška	92,3	7,7	2,9	29,6	16 583	4 910	112,8
Ljubljana-Vič-Rudnik	93,2	6,8	2,9	17,9	29 630	5 308	78,9
Ljutomer	67,9	32,1	0,6	31,9	14 884	4 747	72,8
Logatec	71,9	28,1	0,5	44,9	18 508	8 313	64,2

Za 1977, 1978 in 1979 so navedeni podatki za dokončane stanovanjske, za katere je bil opravljen končni obračun stroškov.

4-8. Struktura opravljenih gradbenih del in koeficienti po občinah SR Slovenije, 1980  
(nadaljevanje)

	Vrednost opravljenih gradbenih del %		Vrednost stanovanjske gradnje %	Delež stanovanjske gradnje %	Vrednost gradbenih del na prebivalca din	Vrednost stanovanjske gradnje na prebivalca din	Poprečna površina stanovanj, dokončanih v 1980 m <sup>2</sup>
	družbena lastnina	lastnina občanov					
Maribor	88,8	11,2	9,1	28,6	23 615	6 754	72,2
Metlika	45,9	54,1	0,6	47,7	23 336	11 133	59,8
Mozirje	74,0	26,0	0,7	31,3	19 866	6 211	133,8
Murska Sobota	81,4	18,6	2,5	30,0	18 098	5 421	82,6
Nova Gorica	86,8	13,2	3,5	24,3	36 466	8 848	76,5
Novo mesto	78,2	21,8	4,4	35,0	31 937	11 170	77,4
Ormož	76,7	23,3	0,6	25,9	19 175	4 961	80,0
Piran	83,6	16,4	1,3	42,5	28 486	12 119	75,7
Postojna	83,3	16,7	1,1	34,3	23 393	8 022	71,3
Ptuj	78,5	21,5	1,6	25,4	12 763	3 239	63,2
Radlje ob Dravi	73,3	26,7	0,9	32,2	22 069	7 116	91,3
Radovljica	67,3	32,7	2,4	43,3	24 774	10 725	109,2
Ravne na Koroškem	87,5	12,5	1,3	35,5	18 969	6 729	61,4
Ribnica	76,6	23,4	0,6	30,9	24 717	7 649	80,8
Sevnica	59,3	40,7	0,8	42,4	13 782	5 844	83,1
Sežana	80,7	19,3	1,3	21,6	36 495	7 875	86,9
Slovenj Gradec	73,0	27,0	1,4	53,2	19 340	10 283	62,3
Slovenska Bistrica	64,9	35,1	1,3	40,7	14 476	5 896	88,8
Slovenske Konjice	89,2	10,8	0,9	31,9	18 929	6 039	67,4
Šentjur pri Celju	79,5	20,5	0,6	42,6	10 762	4 590	70,1
Škofja Loka	88,5	11,5	1,6	20,6	30 972	6 394	66,7
Šmarje pri Jelšah	58,1	41,9	0,7	40,4	8 350	3 371	93,0
Tolmin	91,0	9,0	1,1	23,4	30 761	7 212	86,2
Trbovlje	96,7	3,3	1,6	15,1	82 113	12 422	58,5
Trebnje	72,8	27,2	0,9	24,4	30 586	7 451	86,4
Trzič	63,3	36,7	1,0	46,8	22 757	10 659	98,1
Velenje	93,2	6,8	3,5	22,2	61 138	13 545	68,8
Vrhnika	70,6	29,4	1,4	34,4	33 627	11 577	100,5
Zagorje ob Savi	97,2	2,8	0,6	5,1	105 936	5 436	69,9
Žalec	59,5	40,5	2,0	46,1	16 817	7 751	83,4

4-9. Cene stanovanj, ki so jih gradili gradbeni ozdi, 1966-1980<sup>1)</sup>

	Število stanovanj	Poprečna cena za 1 m <sup>2</sup> din	Poprečni stroški graditve za 1 m <sup>2</sup> din	Udeležba stroškov graditve v skupni ceni %
1966	3 419	1 452	1 159	79,8
1967	3 433	1 507	1 209	80,2
1968	4 049	1 612	1 286	79,8
1969	4 195	1 836	1 453	79,1
1970	4 016	2 356	1 980	84,0
1971	3 453	3 014	2 281	75,7
1972	3 447	3 352	2 745	81,9
1973	5 224	3 800	3 119	82,1
1974	6 856	4 473	3 709	82,9
1975	6 742	5 689	4 716	82,9
1976	7 894	6 744	5 525	82,1
1977	4 913	7 425	5 848	78,8
1978	5 957	8 767	6 702	76,5
1979	5 447	11 099	8 456	76,2
1980	7 638	13 995	10 744	76,8
Celje	344	14 288	11 228	78,6
Jesenice	133	13 186	10 180	77,2
Koper	87	15 370	10 018	65,2
Kranj	19	17 660	14 627	82,8
Ljubljana	1 898	15 660	11 189	71,5
Maribor	596	15 442	11 570	74,9
Trbovlje	525	10 042	8 308	82,7
Drugo območje	104	14 608	11 392	78,0
<b>NOSILCI GRADITVE</b>				
Gradbene organizacije	5 808	14 451	10 929	75,6
Samoupravne stanov.skup.	1 830	12 470	10 125	81,2
<b>NAMEN GRADITVE</b>				
Za združene in posamezne investitorje	2 576	12 567	10 216	81,3
Za trg	5 062	14 698	11 004	75,1

1) Do vključno 1979 so navedeni podatki o pogodbenih prodajnih cenah stanovanj, ki so jih organizacije gradile za trg.

Za 1977, 1978 in 1979 so navedeni podatki za dokončana stanovanja, za katera je bil opravljen končni obračun stroškov.

4-10. Cene stanovanj, ki so jih gradili gradbeni ozdi, po občinah SR Slovenije 1980<sup>1)</sup>

	Število stanovanj	Površina stanovanj	Poprečna končna cena za 1 m <sup>2</sup>		Poprečni stroški graditve za 1m <sup>2</sup> din	Udeležba stroškov graditve %
			din	indeks 1980/1979		
SR SLOVENIJA						
Brežice <sup>2)</sup>	72	3 982	16 534	187,3	13 371	80,9
Celje	344	21 112	14 288	131,6	11 228	78,6
Cerknica	38	1 888	13 325	-	11 700	87,8
Črnomelj	44	2 564	13 296	-	8 746	65,8
Domžale <sup>2)</sup>	24	1 515	14 154	118,8	10 176	71,9
Dravograd <sup>2)</sup>	36	2 192	11 405	134,2	9 671	84,8
Gornja Radgona	116	6 078	12 449	127,9	11 208	90,0
Grosuplje <sup>2)</sup>	62	2 796	12 528	125,6	9 513	75,9
Hrastnik <sup>2)</sup>	31	2 033	13 225	-	9 711	73,4
Idrija	46	2 682	12 832	114,2	10 316	80,4
Ilirska Bistrica <sup>2)</sup>	27	1 301	12 483	157,8	10 626	85,1
Izola	63	3 995	14 242	-	9 853	69,2
Jesenice	133	7 800	13 186	129,7	10 180	77,2
Kamnik	182	9 757	11 928	141,6	9 449	79,2
Kočevje	161	9 219	13 185	145,1	9 805	74,4
Koper	87	5 446	15 370	136,3	10 019	65,2
Kranj <sup>2)</sup>	19	953	17 660	169,8	14 627	82,8
Krško	174	10 363	13 222	103,4	11 256	85,1
Laško	112	6 179	13 271	121,6	8 995	67,8
Lenart <sup>2)</sup>	44	2 608	17 281	-	13 838	80,1
Litija	146	8 516	13 292	132,3	10 630	79,9
Ljubljana-Bežigrad	652	35 688	15 068	140,3	10 969	72,8
Ljubljana-Center <sup>2)</sup>	60	3 101	17 872	-	10 206	57,1
Ljubljana-Moste-Polje	650	38 775	15 971	147,5	11 408	71,4
Ljubljana-Šiška	289	19 370	16 901	159,7	11 538	68,3
Ljubljana-Vič-Rudnik	247	14 835	14 136	130,2	8 810	62,3
Ljutomer <sup>2)</sup>	11	497	19 403	-	15 637	80,6
Logatec	45	2 400	13 739	152,5	10 350	75,3
Maribor	612	40 031	15 976	126,4	11 612	72,7
Metlika <sup>2)</sup>	44	1 941	16 485	-	15 443	93,7

4-10. Cene stanovanj, ki so jih gradili gradbeni ozdi, po občinah SR Slovenije 1980<sup>1)</sup>  
(nadaljevanje)

	Število stanovanj	Površina stanovanj	Poprečna končna cena za 1 m <sup>2</sup>		Poprečni stroški graditve za 1m <sup>2</sup> din	Udeležba stroškov graditve %
			din	indeks 1980/1979		
Mozirje <sup>2)</sup>	13	1 636	12 500	127,7	9 900	79,2
Murska Sobota	120	6 265	13 057	141,9	9 092	69,6
Nova Gorica	208	13 482	13 832	125,2	10 021	72,5
Novo mesto	80	4 416	17 453	122,7	11 835	67,8
Ormož <sup>2)</sup>	54	3 005	15 000	148,5	12 000	80,0
Piran	83	5 379	14 542	126,2	9 881	67,9
Postojna	146	8 364	10 713	-	8 852	82,6
Ptuj	525	27 223	10 047	-	8 308	82,6
Radlje ob Dravi <sup>2)</sup>	35	2 036	16 696	146,0	12 925	77,4
Radovljica	82	4 487	14 575	165,3	12 306	84,4
Ravne na Koroškem	74	4 504	13 287	129,5	12 027	90,5
Ribnica	54	3 039	11 980	133,4	9 933	82,9
Sevnica <sup>2)</sup>	16	823	12 900	-	10 670	82,7
Sloveni Gradec	127	6 920	13 021	125,7	10 525	80,8
Slovenska Bistrica	21	1 226	13 839	109,6	10 674	77,1
Slovenske Konjice	21	1 226	13 839	-	10 674	77,1
Šentjur pri Celju <sup>2)</sup>	47	2 536	12 622	92,7	11 310	89,6
Škofja Loka	179	8 339	14 430	138,4	12 370	85,2
Šmarje pri Jelšah <sup>2)</sup>	13	704	19 500	193,3	15 050	77,2
Trbovlje	104	6 185	14 608	126,9	11 392	78,0
Trebnje	22	1 024	16 971	142,1	15 278	90,0
Tržič	46	3 147	13 246	142,9	10 245	77,3
Velenje	489	27 800	12 207	157,8	10 497	86,0
Vrhnika <sup>2)</sup>	51	2 419	17 930	157,0	12 742	71,1
Zagorje ob Savi <sup>2)</sup>	58	3 925	10 967	102,4	10 211	93,1
Žalec	229	11 984	11 655	114,2	9 505	81,6

1) V neomejenih občinah v 1980 ni bil opravljen končni obračun stroškov za dokončana stanovanja

2) V občini je bil opravljen končni obračun stroškov samo za eno stavbo.

OPOMBA: Občine, v katerih je bil v 1979 opravljen končni obračun stroškov samo za eno stavbo so: Brežice, Domžale, Dravograd, Grosuplje, Ilirska Bistrica, Jesenice, Laško, Logatec, Murska Sobota, Novo mesto, Ormož, Slovenj Gradec, Šentjur pri Celju, Šmarje pri Jelšah, Trbovlje, Žalec.

## 5. PORABLJEN GRADBENI IN POGONSKI MATERIAL

5-1. Porabljen material po vrstah, količini in vrednosti (tekoče cene) 1980

	Merska enota	Količina	Vrednost tisoč din		Merska enota	Količina	Vrednost tisoč din
Elementi za zidanje				Material za pode in oblogo zidov			
Opeka polna	tisoč kos.	11332	55918	Parket bukov in hrastov	m2	80759	33945
Opeka votla, luknjičasta	"	40815	127796	Lamelirani parket	m2	268711	86100
Opeka in bloki iz cemen.	"	18419	54242	Umetne mase za pode	tona	2764	70026
Opeka in bloki iz nov.mat.	"	23696	84638	Keramične ploščice	m2	596483	130795
Kamen za zidanje	m3	15679	7872	Lesonitne in dr. plošče	m2	337199	48236
Elementi za stropce				Plošče iz umet. kamna	m2	32664	13748
Na osnovi gline	tisoč kos.	3213	19834	Kamnite in marmorne plošče	m2	14103	12901
Iz drugih materialov	"	396	2318	Ploščice iz plastičnih mas	m2	46699	10138
Prefabricirani elementi				Zidne tapete vseh vrst	m2	421677	13651
Panoji iz betona	m2	17416	16722	Material za napeljavo vode, kanalizacije, ogrevanja, ventilacije in sanitarnih naprav			
Panoji iz drugega mater.	m2	23807	19223	Brezšivne cevi	kg	5847844	148400
Lahke gradbene plošče	m2	270696	61135	Šivne cevi	kg	7567530	156748
Drugi prefabric. elementi	tona	6062	13821	Litoželezne cevi	kg	3139698	98019
Jeklene konstrukcije	tona	2557	51707	Fiting in robniki	tona	1369	64653
Lesene konstrukcije	tona	2549	12126	Svinčene cevi	tona	522	20410
Vezivni material				Betonske cevi	tona	51178	214238
Cement portland	tona	457966	701909	Azbestnocementne cevi	tona	5018	32502
Druge vrste cementa	tona	60659	100209	Kanalizacijske cevi iz keramike	tona	14	339
Negašeno apno	tona	665	1010	Sanitarna keramika	tona	555	20432
Hidratizirano apno	tona	24553	39558	Sanitarna oprema iz litož.	tona	638	20790
Agregati				Sanitarna oprema iz plastičnih mas	tona	153	8044
Gramoz	m3	3619390	515407	Kotli za ogrevanje	kos	815	38071
Pesek	m3	2369202	434114	Radiatorji vseh vrst	m2	550611	158838
Lomljeni kamen in marmor	m3	301406	70329	Pečnice za peči in kamine	tona	-	-
Tolčen kamen in marmor	m3	255858	62781	Material za napeljavo jakega in šibkega toka			
Mleti kamen	m3	122775	40697	Bakrene vrvi in žice	kg	199441	18347
Kamnite kocke	tisoč kos.	689	3741	Al in jeklo - Al vrvi	kg	130324	9098
Drugi prof. mat. iz kamna	m3	27495	21690	Aluminijasta žica	kg	474	258
Material za armiranje				Izolirani prevodniki	tisoč kos.	6233	48956
Betonsko jeklo	tona	93125	1334633	Kabli vseh vrst	tona	6686	274833
Črna in pocinkana žica	tona	1167	21210	Instalacijske cevi	tisoč kos.	2734	30858
Žebliji	tona	1144	20309	Elektroporcelan	tona	127	8711
Drugi profili železa	tona	12094	195213	Drugi instalacijski mat.	kg	1183091	70887
Gradbeni les				Drugi material in elementi za vgrajevanje			
Les iglavcev	m3	114623	489246	Železniške tračnice in pribor	tona	9691	89851
Les listavcev	m3	9007	44546	Črna pločevina	kg	8700183	164887
Pragi vseh vrst	m3	20903	236130	Pocinkana in cinkova pločevina	kg	7659329	126958
Jamski les	m3	4963	9213	Ravno steklo	tisoč m2	677	136014
Material za izolacijo				Vrata in okna lesena	kos	59892	109587
Bitumen	tona	160819	500223	Vrata in okna iz drugih materialov	kos	5581	12643
Strešna lepenka	rola	233149	73004	Vgrajene omare, lesene rolete in drugi izdelki	din	-	61370
Drugi izolacijski material	tona	14372	185518	Drugi mat. za vgrajevanje	din	-	2369729
Miniji, laki, barve, emalje	kg	4119748	156677				
Strešna kritina							
Strešniki opečni	tisoč kos.	5637	33640				
Valoviti in ravni saloniti	m2	510291	40397				
Drugi material za strehe	m2	64711	7695				



## 5-2. Porabljen material za pogon, razsvetljavo in kurjavo, 1980

	Merska enota	Količina	Vrednost tisoč din		Merska enota	Količina	Vrednost tisoč din
Elektroenergija	tisoč KWh	127 869	281 413	Plinsko olje	tona	56 482	732 064
Premog	tona	19 056	26 626	Bencin	tona	6 656	134 742

## 6-1. Podrta stanovanja po vrstah in letih zgraditve stanovanj SR Slovenije, 1980

		Skupaj	Druž - bena lastnina	Vrsta stanovanj					Leto graditve			
				posebne sobe	garson- jere, in eno- sobna	dvo- sobna	tri- sobna	štiri- in več sobna	do 1918	1919- 1945	1946- 1960	po 1960
SR SLOVENIJA	a	538	149	43	118	219	120	28	300	182	45	11
	b	31800	6776	842	4264	12333	9900	4461	17950	10201	2694	955
Celje	a	32	11	-	4	17	9	2	16	15	-	1
	b	1956	538	-	148	915	679	214	808	1052	-	96
Domžale	a	4	2	2	-	-	2	-	4	-	-	-
	b	284	52	52	-	-	232	-	284	-	-	-
Grosuplje	a	19	-	-	2	9	8	-	16	2	1	-
	b	1374	-	-	94	566	714	-	1122	196	56	-
Idrija	a	2	-	-	-	1	1	-	1	1	-	-
	b	125	-	-	-	60	65	-	60	65	-	-
Izola	a	5	4	-	1	3	-	1	-	5	-	-
	b	298	167	-	30	137	-	131	-	198	-	-
Jesenice	a	11	5	4	3	3	1	-	-	10	1	-
	b	413	77	32	110	181	90	-	-	349	64	-
Kamnik	a	11	8	8	-	1	2	-	8	3	-	-
	b	446	250	250	-	76	120	-	250	196	-	-
Koper	a	19	17	-	3	9	6	1	9	4	6	-
	b	1045	945	-	87	468	385	105	512	290	243	-
Kranj	a	1	1	-	-	1	-	-	1	-	-	-
	b	55	55	-	-	55	-	-	55	-	-	-
Laško	a	6	6	-	4	2	-	-	6	-	-	-
	b	300	300	-	190	110	-	-	300	-	-	-
Lenart	a	1	1	-	-	-	-	1	1	-	-	-
	b	63	63	-	-	-	-	63	63	-	-	-
Lendava	a	25	-	-	-	19	6	-	1	24	-	-
	b	1702	-	-	-	1217	485	-	70	1632	-	-
Ljubljana-Bežigrad	a	16	4	-	2	11	3	-	-	6	9	1
	b	800	176	-	55	526	219	-	-	271	452	77
Ljubljana-Center	a	11	9	-	2	6	2	1	11	-	-	-
	b	541	416	-	51	251	125	114	541	-	-	-
Ljubljana-Moste- Polje	a	49	9	4	11	23	6	5	11	34	4	-
	b	2451	275	67	383	1156	368	477	619	1530	302	-
Ljubljana-Šiška	a	36	5	-	13	16	4	3	3	19	10	4
	b	2618	197	-	510	1149	488	471	319	1050	913	336
Ljubljana-Vič- Rudnik	a	49	10	3	17	19	5	5	32	17	-	-
	b	2691	385	46	553	1081	477	534	1929	762	-	-
Ljutomer	a	5	-	-	-	3	2	-	4	1	-	-
	b	334	-	-	-	162	172	-	252	82	-	-
Logatec	a	6	4	-	1	5	-	-	6	-	-	-
	b	312	232	-	30	282	-	-	312	-	-	-
Maribor	a	59	25	12	22	17	8	-	38	11	8	2
	b	2413	795	181	696	871	665	-	1494	493	292	134
Mozirje	a	9	-	9	-	-	-	-	6	3	-	-
	b	200	-	200	-	-	-	-	136	64	-	-

6-1. Podrta stanovanja po vrstah in letih zgraditve stanovanj SR Slovenije, 1980  
(nadaljevanje)

Občina	Vrsta stanovanja	Skupaj	Druž- bena lastnina	Vrsta stanovanj				Leto graditve				
				posebne sobe	garson- jere in eno- sobna	dvo- sobna	tri- sobna	štiri- in več sobna	do 1918	1919- 1945	1946- 1960	po 1960
Murska Sobota	a	23	1	-	10	9	4	-	19	4	-	-
	b	1211	96	-	462	427	322	-	925	286	-	-
Nova Gorica	a	16	1	-	-	7	6	3	11	5	-	-
	b	1235	60	-	-	376	472	387	872	363	-	-
Novo mesto	a	7	-	-	-	7	-	-	1	6	-	-
	b	501	-	-	-	501	-	-	60	441	-	-
Ormož	a	8	-	-	-	6	1	1	5	3	-	-
	b	552	-	-	-	322	120	110	373	179	-	-
Piran	a	3	3	-	-	-	2	1	3	-	-	-
	b	309	309	-	-	-	166	143	309	-	-	-
Postojna	a	7	-	-	1	2	4	-	7	-	-	-
	b	529	-	-	44	115	370	-	529	-	-	-
Ptuj	a	2	2	-	2	-	-	-	2	-	-	-
	b	80	80	-	80	-	-	-	80	-	-	-
Sevnica	a	2	-	-	-	2	-	-	2	-	-	-
	b	90	-	-	-	90	-	-	90	-	-	-
Sežana	a	4	3	-	-	-	-	4	4	-	-	-
	b	616	422	-	-	-	-	616	616	-	-	-
Slov. Konjice	a	4	-	-	-	3	1	-	3	1	-	-
	b	224	-	-	-	150	74	-	169	55	-	-
Šentjur pri Celju	a	1	-	-	-	1	-	-	1	-	-	-
	b	60	-	-	-	60	-	-	60	-	-	-
Šmarje pri Jelšah	a	11	11	-	6	2	-	2	11	-	-	-
	b	508	508	14	216	114	-	164	508	-	-	-
Tolmin	a	42	4	-	3	7	26	6	37	5	-	-
	b	3 346	210	-	170	470	2076	630	3058	288	-	-
Trbovlje	a	11	2	-	6	2	2	1	6	2	3	-
	b	642	96	-	195	90	144	213	425	97	120	-
Trebnje	a	6	-	-	5	1	-	-	6	-	-	-
	b	205	-	-	160	45	-	-	205	-	-	-
Tržič	a	3	-	-	-	1	2	-	3	-	-	-
	b	221	-	-	-	63	158	-	221	-	-	-
Velenje	a	9	-	-	-	2	6	1	3	1	3	2
	b	829	-	-	-	133	607	89	210	162	252	205
Zagorje ob Savi	a	1	-	-	-	1	-	-	1	-	-	-
	b	42	-	-	-	42	-	-	42	-	-	-
Žalec	a	2	1	-	-	1	1	-	1	-	-	1
	b	179	72	-	-	72	107	-	72	-	-	107

1) V občinah, ki niso omenjene, v letu 1980 niso podirali stanovanj.

a = število stanovanj

b = površina stanovanj v m<sup>2</sup>

6-2. Podirta stanovanja po opremljenosti in vzroku podiranja stanovanj SR Slovenije, 1) 1980

	Skupaj	Opremljenost					Vzrok podiranja		
		napeljava		pomožni prostori		kuhinja	graditev novih objektov	protizakona (črna) gradnja	dotrajnost in drugi vzroki
		elektrika in vodovod	elektrika	kopalnica in stranišča	stranišča				
SR SLOVENIJA	538	406	103	183	153	470	355	3	180
Celje	32	32	-	5	19	32	26	1	5
Domžale	4	4	-	2	-	2	4	-	-
Grosuplje	19	6	12	1	6	19	19	-	2
Idrija	2	2	-	-	1	2	-	-	-
Izola	5	5	-	1	1	5	5	-	-
Jesenice	11	11	-	3	4	7	11	-	-
Kamnik	11	11	-	3	1	4	11	-	-
Koper	19	18	1	10	7	17	15	-	4
Kranj	1	-	1	-	-	1	-	-	1
Laško	6	3	3	-	-	6	-	-	6
Lenart	1	-	1	-	-	1	1	-	-
Lendava	25	18	7	9	-	24	-	-	25
Ljubljana-Bežigrad	16	16	-	11	5	16	16	-	-
Ljubljana-Center	11	11	-	-	2	10	-	-	11
Ljubljana-Moste-Polje	49	38	11	27	7	43	49	-	-
Ljubljana-Šiška	36	34	2	27	3	34	36	-	-
Ljubljana-Vič-Rudnik	49	40	6	18	16	39	49	-	-
Ljutomer	5	3	2	1	-	5	4	-	1
Logatec	6	6	-	2	2	6	6	-	-
Maribor	59	41	14	27	14	38	52	-	7
Mozirje	9	9	-	-	-	-	3	-	6
Murska Sobota	23	6	13	4	1	23	5	-	18
Nova Gorica	16	11	5	3	5	16	1	-	15
Novo mesto	7	5	2	5	2	7	7	-	-
Ormož	8	1	5	-	2	8	5	1	2
Piran	3	3	-	3	-	3	3	-	-
Postojna	7	1	6	-	7	7	5	-	2
Ptuj	2	2	-	-	2	2	2	-	-
Sevnica	2	-	2	-	1	2	-	-	2
Sežana	4	4	-	1	3	4	1	1	2
Slovenske Konjice	4	1	2	-	-	4	2	-	2
Šentjur pri Celju	1	-	-	-	1	1	1	-	-
Šmarje pri Jelšah	11	11	-	2	-	10	-	-	11
Tolmin	42	29	-	4	26	42	-	-	42
Trbovlje	11	9	2	6	3	10	10	-	1
Trebnje	6	1	5	-	6	5	-	-	6
Tržič	3	3	-	-	3	3	3	-	-
Velenje	9	9	-	7	2	9	1	-	8
Zagorje ob Savi	1	1	-	-	1	1	1	-	-
Žalec	2	1	1	1	-	2	1	-	1

1) V občinah, ki niso omenjene, v letu 1980 niso podirali stanovanj.

## 7. GRADBENA DELA V TUJINI IN PROJEKTIVNE STORITVE ZA TUJINO OZDOV SR SLOVENIJE

## 7-1. Dela na gradbenih objektih v tujini, 1965-1980

	Vrednost pogodbenih del <sup>1)2)</sup> tisoč din	Vrednost opravljenih del po vrstah gradbenih objektov <sup>1)3)</sup> tisoč din			Poprečno število delavcev v letu		Vrednost porabljenega materiala za vgrajevanje, izdelanega v SFRJ <sup>1)</sup> tisoč din	Vrednost vgrajene opreme, izdelane v SFRJ <sup>1)</sup> tisoč din
		skupaj	visoka gradnja	nizka gradnja	skupaj	od tega iz SFRJ		
1965	36413	33983	23352	10631	670	...	...	...
1966	128655	120815	96060	24755	1119	820	...	...
1967	388111	290996	142444	140043	1364	1070	...	...
1968	626603	510228	346164	164064	1650	1369	...	...
1969	823992	774318	554872	218659	2245	2023	...	...
1970	491127	391418	274001	117417	1524	1434	...	...
1971	658665	677246	547911	129335	2728	2686	...	...
1972	718009	681174	539300	141874	2633	2632	...	...
1973	990130	794464	600335	194129	2612	2611	...	...
1974	1025877	975873	718026	257847	2751	2751	...	...
1975	938120	910830	552274	358556	1982	1981	...	...
1976	924561	943601	542668	400933	1786	1785	...	...
1977	1632588	1550636	871201	621479	1995	1401	78660	7517
1978	3720990	3072753	2309215	729483	2635	2518	138747	194484
1979	3847495	3536798	2345975	1162186	2912	2911	169280	44026
1980	4629305	3721524	1723708	1984511	3447	3447	163300	53672
Razvite države	1842329	1826374	462185	1350884	2165	2165	-	-
Avstrija	9767	9075	-	9075	7	7	-	-
Nizozemska	79501	85264	-	85264	91	91	-	-
ZR Nemčija	1753061	1732035	462185	1256545	2067	2067	-	-
Socialistične države	774112	683651	543775	139876	761	761	24298	28076
DR Nemčija	726773	652219	512343	139876	730	730	23052	12519
Poljska	47339	31432	31432	-	31	31	1246	15557
Države v razvoju	2012864	1211499	717748	493751	521	521	139002	25596
Irak	1706979	974756	620536	354220	402	402	137099	20424
Libija	290053	228382	88980	139402	113	113	1903	-
Mali	8232	8232	8232	-	6	6	8232	8232
Pakistan	7471	-	-	-	-	-	7471	-
Venezuela	129	129	-	129	-	-	129	129

1) Vsi vrednostni podatki so obračunani po uradnem tečaju v 1980 (1 ZDA dolar je 27,30din).

2) Zajete so vse pogodbe, ki so jih sklenile delovne organizacije direktno ali preko poslovnega združenja ali druge, za te posle specializirane organizacije.

3) Razlika v seštevku po vrstah gradenj za posamezna leta oziroma države je hidrogradnja.

4) Vrednosti preračunane s faktorji po letih posredno

## 7-2. Projektivne storitve za tujino, 1965-1980

	Vrednost pogodbenih projektivnih storitev tisoč din	Vrednost opravljenih projektivnih storitev 1)			Poprečno število delavcev v letu
		tisoč din			
		skupaj	pri izdelavi investicijsko-tehnične dokumentacije	za nadzor	
1965	...	...	...	...	...
1966	3 930	4 040	4 040	-	28
1967	3 957	3 046	3 046	-	23
1968	1 796	1 437	1 437	-	17
1969	10 966	10 568	3 114	7 454	41
1970	5 009	5 009	5 009	-	19
1971	3 457	3 249	3 249	-	15
1972	3 385	3 385	3 385	-	13
1973	4 504	4 035	4 035	-	12
1974	828	828	828	-	2
1975	20 240	22 480	22 480	-	32
1976	14 694	15 315	14 796	519	39
1977	15 769	14 691	14 303	388	30
1978	37 226	37 226	37 226	-	24
1979	58 410	55 415	55 415	-	27
1980	86 092	83 025	82 709	316	45
Razvite države	9 809	6 750	6 750	-	9
Avstrija	2 000	1 860	1 860	-	2
Italija	595	595	595	-	1
ZR Nemčija	7 214	4 295	4 295	-	6
Socialistične države	27 697	27 697	27 381	316	13
DR Nemčija	21 418	21 418	21 102	316	11
Madžarska	6 279	6 279	6 279	-	2
Države v razvoju	48 586	48 578	48 578	-	23
Irak	38 528	38 528	38 528	-	18
Kuvajt	10 058	10 050	10 050	-	5

1) Vsi vrednostni podatki so obračunani po uradnem tečaju v 1980 (1 ZDA dolar je 27,30 din).

2) Zajete so vse pogodbe, ki so jih sklenile delovne organizacije direktno ali preko poslovnega združenja ali druge, za te posle specializirane organizacije.

3) Vrednosti preračunane s faktorji po letih posredno

8. INDEKS GRADBENIH STROŠKOV ZA DVO-IN PETETAŽNO TIPSKO STANOVANJSKO STAVBO

	Dvoetažna			Petetažna		
	september 1980 september 1979	september 1980 marec 1980	Ø 1980 Ø 1979	september 1980 september 1979	september 1980 marec 1980	Ø 1980 Ø 1979
VSA DELA	134,8	115,0	134,7	136,7	116,2	136,5
Zemeljska dela	134,8	114,6	139,1	134,4	113,8	139,3
Zidarska dela	126,9	112,1	129,8	127,4	112,4	130,5
Betonska in železobeton- tonska dela	144,1	116,1	142,7	146,1	116,8	145,8
Izolacijska dela	137,3	113,4	135,8	135,6	113,7	132,8
Tesarska in krovska dela	136,6	112,5	138,6	136,0	114,1	138,0
Kamnoseška in fasa- derska dela	132,9	114,7	134,0	133,6	114,8	134,0
Kanalizacija	139,2	114,2	130,5	134,6	115,0	132,9
Kleparska dela	128,2	112,2	126,0	130,2	115,5	131,9
Pečarska dela	144,0	125,0	135,7	144,3	125,2	135,6
Mizarska dela	148,2	125,7	136,2	140,0	126,0	133,2
Ključavničarska dela	134,9	120,8	129,5	134,6	120,6	129,4
Steklarska dela	170,6	138,4	156,0	154,4	130,6	144,9
Soboslikarska in ple- skarska dela	142,1	121,8	136,3	142,7	121,3	138,7
Napeljava vode	129,7	112,4	128,6	134,5	114,8	132,3
Napeljava elektrike	125,1	106,0	127,9	125,2	107,0	127,5
Napeljava strelovoda	...	...	...	117,1	107,0	121,7
Električno dvigalo	...	...	...	150,8	119,7	146,3

9. UPRAVLJANJE STANOVANJSKEGA SKLADA IN POSLOVNIH PROSTOROV, 1980  
 9-1. Sklad stavb, stanovanj in poslovnih prostorov, ki ga upravljajo samoupravne stanovanjske skupnosti  
 SR Slovenije (stanje 31. 12. 1980)

	Število stanovanjskih stavb	Stanovanja				Poslovni prostori	
		skupaj		od teh v lastnini občanov		Število	površina (m <sup>2</sup> )
		Število	površina (m <sup>2</sup> )	Število	površina (m <sup>2</sup> )		
SR SLOVENIJA	19925	195415	9829502	24115	1239940	7867	659029
Ajdovščina	223	1109	58713	11	733	45	2549
Brežice	166	1274	66559	41	1886	43	1248
Celje	802	10432	496764	521	26350	514	54244
Cerknica	96	730	34039	15	705	31	3134
Črnomelj	77	691	33087	4	218	42	2038
Domžale	187	2186	105639	823	39927	63	4837
Dravograd	75	487	22858	1	60	12	682
Gornja Radgona	246	1198	58951	12	581	32	1819
Grosuplje	76	628	28200	66	3053	26	2163
Hrastnik	224	2062	90013	1	60	27	2459
Idrija	185	1816	92929	16	927	100	6847
Ilirska Bistrica	89	768	40513	5	215	40	2204
Izola	966	2739	144465	166	8962	213	16868
Jesenice	426	4920	242626	94	3998	111	7340
Kamnik	189	1799	97504	390	19767	33	3447
Kočevje	300	2156	101063	28	1414	98	9332
Koper	1595	6616	365028	620	35970	396	32357
Kranj	524	6327	330690	570	31833	154	13291
Krško	222	1742	76194	19	1044	57	3953
Laško	182	1049	47180	66	4082	69	3963
Lenart	177	508	23980	1	55	17	1557
Lendava	75	745	39369	4	235	5	403
Litija	110	1248	58725	47	2458	35	2275
Ljubljana-Bežigrad	599	12191	648500	4165	218098	146	13735
Ljubljana Center	861	10333	593833	2157	134556	1435	151499
Ljubljana-Moste-Polje	590	9742	478075	2202	97710	100	8409
Ljubljana-Šiška	708	15362	800309	5406	260878	254	21127
Ljubljana-Vič-Rudnik	544	6184	300013	1788	87954	192	14048
Ljutomer	90	673	32220	9	479	56	2906
Logatec	27	348	18552	39	2061	9	2048

9-1. Sklad stavb, stanovanj in poslovnih prostorov, ki ga upravljajo samoupravne stanovanjske skupnosti SR Slovenije (stanje 31. 12. 1980) (nadaljevanje)

	Število stanovanjskih stavb	Stanovanja				Poslovni prostori	
		skupaj		od teh v lastnini občanov		število	površina (m <sup>2</sup> )
		število	površina (m <sup>2</sup> )	število	površina (m <sup>2</sup> )		
Maribor	1894	29008	1356909	1744	92399	966	97453
Metlika	37	347	16549	15	574	24	2139
Mozirje	71	381	20191	1	60	39	1460
Murska Sobota	229	2152	105542	282	13988	98	9433
Nova Gorica	374	4480	247019	472	26923	131	9398
Novo mesto	349	3273	160901	194	8947	139	13762
Ormož	81	467	22814	3	198	58	4703
Piran	1129	3162	165851	414	21436	226	11921
Postojna	256	2117	115074	-	-	81	7540
Ptuj	624	4106	201975	106	5037	240	26183
Radlje ob Dravi	207	1289	59310	-	-	12	724
Radovljica	284	2217	108882	215	9063	122	3410
Ravne na Koroškem	344	4059	196733	10	750	152	4664
Ribnica	61	432	22076	7	361	32	2190
Sevnica	73	866	38521	63	3212	10	658
Sežana	244	1618	85526	51	2730	102	9192
Slovenj Gradec	150	1315	62091	26	1194	88	4355
Slovenska Bistrica	191	1528	71333	1	30	122	7773
Slovenske Konjice	178	1273	60964	2	113	63	473
Šentjur pri Celju	50	490	23476	-	-	8	474
Škofja Loka	143	2336	112885	567	28890	44	2318
Šmarje pri Jelšah	144	1083	52606	8	304	95	6451
Tolmin	182	1259	64222	95	4830	68	2461
Trbovlje	512	4576	205144	7	405	72	7070
Trebnje	82	508	24815	10	322	122	3332
Trzič	239	2080	100678	347	22555	93	4129
Velenje	300	5444	281923	52	2888	109	11244
Vrhnika	90	742	39316	58	2569	47	3795
Zagorje ob Savi	217	2091	95997	28	1276	70	2147
Žalec	260	2377	109766	50	2612	68	5296
Nerazporejeno <sup>1)</sup>	299	1276	73822	-	-	4	99

1) Podatki vojnega stanovanjskega sklada in poslovnih prostorov občin, za katere vojna direkcija ni poročala ločeno



9-2. Prihodki od stanovanjskega sklada in poslovnih prostorov po virih, obračunana amortizacija v 1980 in vrednost stavb (stanje 31. 12. 1980)

	Vrednost prihodkov (tisoč din) <sup>1)</sup>						Obračunana amortizacija 1980 tisoč din		Vrednost stavb dne 31. 12. 1980 milijon din	
	skupaj	stanarina	od lastnikov etažnih stanovanj	subven- cije <sup>2)</sup>	najemna poslovnih prostorov	drugi pri- hodki	stanovanj- skega sklada	poslov- nega sklada	osnovna vrednost	sedanja vrednost
SR SLOVENIJA	1343178	1045028	18567	37629	119980	121974	323603	34614	60877	46986
Ajdovščina	7875	7334	-	3	509	29	2526	180	394	332
Brežice	7333	6289	201	211	332	300	1855	96	348	285
Celje	93101	60072	1249	149	11162	20469	15710	5377	3717	2910
Cerknica	5174	3764	-	104	216	1090	939	137	212	170
Črnomelj	4838	4065	-	31	412	330	1558	115	322	261
Domžale	9002	7727	412	16	739	108	2779	387	596	473
Dravograd	3155	2932	95	33	93	2	787	2	161	124
Gornja Radgona	7418	4976	26	20	203	2193	1896	122	442	374
Grosuplje	5333	3998	2	139	537	657	664	62	234	199
Hrastnik	12756	10455	-	74	362	1865	2526	225	575	412
Idrija	15587	12427	1	142	2374	643	3755	647	778	599
Ilirska Bistrica	4945	4386	-	56	268	235	1409	251	303	239
Izola	17121	13461	-	211	2355	1094	3050	262	629	391
Jesenice	31566	28285	74	123	1586	1498	9107	744	1840	1367
Kamnik	16844	11877	639	32	259	4037	2653	82	519	411
Kočevje	10162	8860	11	21	720	550	3209	696	778	578
Koper	55437	39740	115	511	11745	3326	23942	905	1859	1518
Kranj	47083	39125	1087	493	5341	1037	10622	1221	2191	1743
Krško	18707	13993	-	368	735	3611	8151	127	724	560
Laško	11523	5690	-	162	711	4960	1405	93	325	257
Lenart	3124	2419	36	10	142	517	664	178	142	110
Lendava	4776	4310	-	149	264	53	1739	266	331	268
Litija	8984	8110	120	70	657	27	2276	175	473	383
Ljubljana-Bežigrad	71905	62703	1769	221	1831	5381	16070	416	3217	2549
Ljubljana-Center	105665	51293	1347	28160	15363	9502	11238	3599	2189	1040
Ljubljana-Moste-Polje	62308	56060	1928	319	690	3311	14267	178	2709	2320
Ljubljana-Šiška	79757	68110	2422	394	1216	7615	17733	512	3264	2529
Ljubljana-Vič-Rudnik	33984	25985	804	560	1139	5496	6848	396	1424	1106
Ljutomer	5315	3693	-	20	339	1263	1172	186	254	204
Logatec	2657	1944	45	28	475	165	420	109	103	88

9-2. Prihodki od stanovanjskega sklada in poslovnih prostorov po virih, obračunana amortizacija v 1980 in vrednost stavb (stanje 31. 12. 1980) (nadaljevanje)

	Vrednost prihodkov (tisoč din) <sup>1)</sup>						Obračunana amortizacija 1980 tisoč din		Vrednost stavb dne 31. 12. 1980 milijon din	
	skupaj	stanarina	od lastnikov etažnih stanovanj	subvencije <sup>2)</sup>	najemnina poslovnih prostorov	drugi prihodki	stanovanjskega sklada	poslovnega sklada	osnovna vrednost	sedanja vrednost
Maribor	174900	140493	3319	940	24186	5962	49556	7339	9971	7364
Metlika	2442	2182	8	3	181	68	709	146	170	144
Mozirje	2447	2275	3	28	141	-	627	23	128	99
Murska Sobota	16990	14479	580	456	1218	257	3227	465	644	546
Nova Gorica	35862	31626	271	469	2354	1142	10819	761	1966	1571
Novo mesto	28249	18805	-	-	4460	4984	6452	529	1389	1167
Ormož	4012	1985	-	58	446	1523	514	61	127	89
Piran	16734	13995	-	135	1699	905	2990	150	498	446
Postojna	16038	14052	-	23	1913	50	3590	772	812	622
Ptuj	26314	21422	87	222	3763	820	9538	356	1250	1029
Radlje ob Dravi	6465	6127	-	194	96	48	1956	44	441	341
Radovljica	14769	13571	339	110	593	156	3508	165	706	544
Ravne na Koroškem	36803	23539	136	102	1665	11361	7260	547	1493	1122
Ribnica	3280	2904	1	38	298	39	763	202	186	158
Sevnica	5340	4989	41	66	112	132	1369	42	283	239
Sežana	15165	9648	-	71	785	4661	3288	645	673	543
Slovenj Gradec	11915	6657	150	125	1224	3759	2310	471	530	431
Slovenska Bistrica	11843	7203	2	284	1930	2424	2037	585	435	345
Slovenske Konjice	6802	5678	-	19	389	716	1113	91	307	276
Šentjur pri Celju	2567	2305	-	78	169	15	695	17	161	155
Škofja Loka	12427	10980	811	41	547	48	4197	168	645	544
Šmarje pri Jelšah	9110	6689	5	158	1783	475	2096	181	423	362
Tolmin	7784	7099	189	234	259	3	2404	204	507	416
Trbovlje	26358	23435	22	311	2462	128	7322	709	1780	1223
Trebnje	5054	4435	122	28	469	-	1164	64	247	202
Tržič	10111	8612	-	29	649	821	2035	280	465	322
Velenje	33167	31552	-	95	1520	-	9904	801	1713	1393
Vrhnika	5315	4639	42	27	602	5	1357	499	278	235
Zagorje ob Savi	8941	8364	29	140	365	43	2583	105	598	432
Žalec	15346	14030	27	315	909	65	5456	435	800	656
Nerazporejeno <sup>3)</sup>	7193	7175	-	-	18	-	1794	11	198	170

1) Brez prenesenega dela prihodkov iz preteklega leta.

2) Del sredstev družbene pomoči, združenih za subvencioniranje (delno nadomestitev stanarin).

3) Podatki vojnega stanovanjskega sklada in poslovnih prostorov občin, za katere vojna direkcija ni poročala ločeno.

## 9-3. Porabljena sredstva iz prihodka sklada stanovanjskih stavb in poslovnih prostorov, 1980

tisoč din

	Skupaj	Vzdrževanje stavb in stanovanj		Vzdrževanje poslovnih prostorov		Zakonske in pogodbene obveznosti	Izplačilo anuitet za amortizacijo		Stroški za vzdrževanje strokovne službe	Druga porabljena sredstva
		investicijsko	tekoče	investicijsko	tekoče		za stanovanja	za poslovne prostore		
SR SLOVENIJA	1061450	485961	159799	48211	7142	85593	28798	8736	170519	66691
Ajdovščina	5098	2191	1179	229		565	-	-	934	-
Brežice	4592	2016	1432	199		129	-	-	546	269
Celje	71311	47815	5965	1397	1030	5242	-	-	9722	140
Cerknica	4950	2454	635	669	60	166	339	-	627	-
Črnomelj	4173	977	450	106	83	361	565	182	1225	224
Domžale	5836	3198	761	188	48	338	-	-	1239	64
Dravograd	3689	2579	466			190	72	-	382	-
Gornja Radgona	4971	3016	265		10	448	114	-	1118	-
Grosuplje	5333	3446	355			489	697	-	187	159
Hrastnik	10735	7314	1129	42	36	1044	644	86	440	-
Idrija	11881	4393	3771	1050	400	626	698	-	818	125
Ilirska Bistrica	3947	1458	283	12	11	298	1013	-	550	322
Izola	17260	8502	1409	873	171	2533	816	76	2880	-
Jesenice	22970	13187	3061	306	99	2257	83	-	3898	79
Kamnik	14109	4987	1313			789	-	-	2264	4756
Kočevje	6257	2322	740	632	617	256	510	-	1056	124
Koper	55437	14520	8938	4657	1150	6507	2126	759	5440	11340
Kranj	35002	16550	5794	1788	610	2997	596	808	5859	-
Krško	9048	4823	477	33		1591	162	-	1962	-
Laško	9955	7418	682		75	509	45	-	1182	44
Lenart	2613	1509	128	16	7	282	331	-	340	-
Lendava	3316	1652	273			368	434	-	470	119
Litija	8984	3803	297	355		347	356	53	842	2931
Ljubljana-Bežigrad	55033	22224	12711	866	183	4366	-	-	12051	2632
Ljubljana-Center	91158	43966	10400	8915	934	4386	-	1183	10421	10953
Ljubljana-Moste-Polje	47354	19325	10375	289	68	3643	-	-	12411	1243
Ljubljana-Šiška	60416	16138	18210	320	133	4695	-	-	18118	2802
Ljubljana-Vič-Rudnik	26622	9139	5512	253	228	1422	-	-	7674	2394
Ljutomer	5315	2278	436	108		324	214	-	811	1144
Logatec	1926	244	538	630	52	70	162	-	230	-

9-3. Porabljena sredstva iz prihodka sklada stanovanjskih stavb in poslovnih prostorov, 1980  
(nadaljevanje)

tisoč din

	Skupaj	Vzdrževanje stavb in stanovanj		Vzdrževanje poslovnih prostorov		Zakonske in pogodbene obveznosti	Izplačilo anuitet za amortizacije		Stroški za vzdrževanje strokovne službe	Druga porabljena sredstva
		investicijsko	tekoče	investicijsko	tekoče		za stanovanja	za poslovne prostore		
Maribor	120887	50871	16462	13816	2	13477	2245	921	23093	-
Metlika	1802	600	320	38	23	310	88	-	423	-
Mozirje	1797	676	319	-	-	40	-	-	586	176
Murska Sobota	13298	8685	1687	-	-	1165	-	-	1761	-
Nova Gorica	24232	12492	4093	1224	-	2136	577	120	2132	1458
Novo mesto	24453	9512	2061	2483	-	1211	741	1502	2012	4931
Ormož	3400	2036	373	-	-	347	215	-	429	-
Piran	13594	5205	2374	-	-	2655	1078	-	2282	-
Postojna	12225	5167	2690	721	152	1140	1028	-	568	759
Ptuj	27288	11697	2226	1507	68	970	1087	-	3586	6147
Radlje ob Dravi	4488	2781	513	-	-	-	23	-	1157	14
Radovljica	11096	6091	1547	293	38	585	378	-	2030	134
Ravne na Koroškem	30961	24090	1355	1125	-	1273	1267	-	1142	709
Ribnica	2446	1382	294	94	26	166	131	-	350	-
Sevnica	3937	1973	539	36	19	405	8	-	857	100
Sežana	11398	8174	1424	83	-	646	296	-	663	112
Slovenj Gradec	9158	4286	930	-	-	613	10	530	1363	1426
Slovenska Bistrica	11857	2464	1335	366	-	1968	948	617	2229	1930
Slovenske Konjice	5311	886	592	87	45	502	800	-	1143	1256
Šentjur pri Celju	2128	1004	465	-	-	223	72	-	347	17
Škofja Loka	8757	4481	1900	-	-	928	-	-	1406	42
Šmarje pri Jelšah	8288	1943	1557	88	70	763	516	1899	1307	145
Tolmin	7529	4660	1091	85	15	218	322	-	1093	45
Trbovlje	28119	15781	3358	1387	132	1657	693	-	2449	2662
Trebnje	3826	1846	580	239	122	304	-	-	735	-
Trzič	10111	4092	1167	173	87	1159	54	-	1117	2262
Velenje	20699	9702	5328	24	-	1503	353	-	3789	-
Vrhnika	3334	1308	455	330	122	222	-	-	897	-
Zagorje ob Savi	5718	2588	1220	-	-	675	-	-	920	315
Žalec	15281	3676	1981	73	214	878	5891	-	2381	187
Nerazporejeno <sup>1)</sup>	4741	2368	1578	3	1	216	-	-	575	-

1) Podatki vojnega stanovanjskega sklada in poslovnih prostorov občin, za katere vojna direkcija ni poročala ločeno.

## 9-4. Združevanje sredstev za družbeno pomoč ter graditev in nakup stanovanja, 1980

tisoč din

	Prenesena, a neporab- ljena sredstva iz prejšnjih let	Združena sredstva skupaj	Viri sredstev						drugi viri
			organizaci- je združe- nega dela in delovne organiza- cije	bančni dolgoroč- ni krediti	družbena pomoč	graditev stanovanj udeležen- cem NOB	osebna sredstva občanov		
SR SLOVENIJA	970765	5747410	2822901	556408	1595517	56102	197021	519461	
Ajdovščina	37120	48096	16256	-	20562	2524	-	8754	
Brežice	6669	56392	35824	-	15529	1297	2357	1385	
Celje	13849	509674	398385	-	80168	-	12258	18863	
Cerknica	4153	45168	7167	17600	12054	1168	248	6931	
Črnomelj	10644	19407	10375	-	5660	1792	358	1222	
Domžale	42712	74248	51175	10727	2915	350	6191	2890	
Dravograd	6842	16931	5041	3393	6446	187	217	1647	
Gornja Radgona	8278	53555	13171	19200	8731	313	973	11167	
Grosuplje	1847	36727	20993	9156	1647	1080	2194	1657	
Hrastnik	8997	99025	49320	32499	17206	-	-	-	
Idrija	12757	46737	9838	16800	16699	1073	191	2136	
Ilirska Bistrica	4238	60785	44724	-	12453	1070	305	2233	
Izola	2240	18353	5330	-	11789	900	-	334	
Jesenice	46986	82816	44018	195	31775	497	784	5547	
Kamnik	9724	81763	15997	33000	28454	-	226	4086	
Kočevje	11355	64301	22150	-	33098	334	-	8719	
Koper	31073	196155	85630	30621	66434	7500	4020	1950	
Kranj	120209	237651	91074	44137	70615	923	5797	25105	
Krško	2390	185144	134197	-	47467	2037	-	1443	
Laško	8576	27738	11004	-	14716	371	853	794	
Lenart	15681	16931	4305	2370	9085	124	-	1047	
Lendava	10249	21872	12453	-	4782	97	662	3878	
Litija	55	22327	5728	-	14400	176	903	1120	
Ljubljana-Bežigrad									
Ljubljana-Center									
Ljubljana-Moste-Polje	102411	982564	550773	-	279091	5284	37150	110266	
Ljubljana-Šiška									
Ljubljana-Vič-Rudnik									
Ljutomer	2161	30729	8212	6390	10647	266	1819	3395	
Logatec	3359	17210	15014	-	670	-	764	762	

9-4. Združevanje sredstev za družbeno pomoč ter graditev in nakup stanovanj, 1980.  
(nadaljevanje)

tisoč din

	Prenesena, a neporab- ljena sredstva iz prejšnjih let	Združena sredstva skupaj	Viri sredstev					
			organizaci- je združe- nega dela in delovne organizaci- je	bančni dolgoročni kre- diti	družbena pomoč	graditev stanovanj udeleženi- cem NOB	osebna sredstva občanov	drugi viri
Maribor	-	515794	202488	-	183289	683	64205	65129
Metlika	5141	9930	5005	-	3202	1127	-	596
Mozirje	19185	24938	12443	-	9741	-	703	2051
Murska Sobota	70051	105492	74235	-	990	331	15970	13966
Nova Gorica	31648	156386	95289	41136	10975	2242	2477	4267
Novo mesto	4090	129571	50097	-	47796	645	3113	27920
Ormož	25749	17898	7353	-	8233	233	1946	133
Piran	10746	44668	8523	7000	24448	4000	199	498
Postojna	23869	88309	64550	-	22599	741	-	419
Ptuj	-	93050	48888	-	39886	426	-	3850
Radlje ob Dravi	2081	23724	5390	-	11682	741	985	4926
Radovljica	73244	201863	74234	65337	56558	747	2325	2652
Ravne na Koroškem	17780	96631	66412	-	26766	424	1052	1977
Ribnica	2593	23025	8142	3200	8599	5	1297	1782
Sevnica	5245	34322	15934	1959	14738	319	828	544
Sežana	6433	54657	17949	-	20771	1111	1639	13187
Slovenj Gradec	979	27690	10041	-	16427	360	162	700
Slovenska Bistrica	15982	59404	25610	6184	23969	230	3411	-
Slovenske Konjice	5231	45019	13373	10064	12539	1038	1748	6257
Šentjur pri Celju	14371	25859	4825	-	15619	377	-	5038
Škofja Loka	27481	74776	26658	-	22430	263	2133	23292
Šmarje pri Jelšah	3815	35453	7820	-	15329	6011	3478	2815
Tolmin	5699	61679	7143	31227	21562	730	1017	-
Trbovlje	25087	314976	67149	128782	27982	438	860	89761
Trebnje	11243	38921	9800	13499	13234	471	268	1649
Trzič	11046	34802	4465	-	17203	345	1644	11145
Velenje	1442	164962	138104	-	25738	1120	-	-
Vrhnika	4241	31215	17593	3022	7658	215	1302	1425
Zagorje ob Savi	9506	93728	47099	18910	24563	536	890	1730
Žalec	12212	66369	18135	-	37894	830	5099	4411

## 9-5. Porabljena sredstva iz združenih sredstev za družbeno pomoč ter za graditev in nakup stanovanj, 1980

tisoč din

	Porabljena sredstva skupaj	Od tega za						Neporabljena sredstva konec 1980
		graditev in nakup stanovanj	odplačilo anuitet za stanovanja	kreditiranje		vzdrževanje strokovne službe	druge namene	
				družbene graditve ali nakupa stanovanj	individualne graditve ali nakupa stanovanj			
SR SLOVENIJA	5221466	2556160	133005	1610754	411069	98927	411551	1496709
Ajdovščina	46416	17608	197	5676	2816	1785	18334	38800
Brežice	54436	23889	876	14309	7800	375	7187	8625
Celje	321047	302064	664	-	12183	3189	2947	202476
Cerknica	44895	28535	2978	3388	5279	560	4155	4426
Črnomelj	22525	6000	2578	7324	980	563	5080	7526
Domžale	64144	4577	3724	21500	19615	3727	11001	52816
Dravograd	16356	7858	-	4842	2090	1015	551	7417
Gornja Radgona	56790	31889	3125	7341	4586	1245	8604	5043
Grosuplje	27178	6200	2138	15659	1000	2135	46	11396
Hrastnik	88753	39230	7854	-	6380	3020	31797	19741
Idrija	24337	12100	1280	3212	4891	1634	1220	35157
Ilirska Bistrica	50933	47439	640	-	1070	1118	666	14090
Izola	14690	8785	-	3258	1075	740	832	5903
Jesenice	63533	28690	-	24548	8061	1128	1106	66269
Kamnik	69905	39595	894	11615	12557	2204	3040	21582
Kočevje	73876	35317	3542	21317	6245	2042	5413	1780
Koper	184979	148423	4167	13000	8000	1970	9419	42249
Kranj	225186	10936	995	169625	18379	8004	17247	132674
Krško	159516	29119	5996	97804	1540	158	24899	28018
Laško	30606	12101	445	10757	4670	1200	1433	5708
Lenart	26006	5051	1001	17300	1500	1003	151	6606
Lendava	24250	7664	1703	7670	5650	934	629	7871
Litija	21817	12080	1833	5300	678	723	953	815
Ljubljana-Bežigrad								
Ljubljana-Center								
Ljubljana-Moste-Polje	804802	294484	14134	450860	-	5368	39956	280173
Ljubljana-Šiška								
Ljubljana-Vič-Rudnik								
Ljutomer	24735	14044	2223	500	2505	220	5243	8155
Logatec	15421	6671	1277	2000	3300	717	1456	5148

9-5. Porabljena sredstva iz združenih sredstev za družbeno pomoč ter za graditev in nakup stanovanj, 1980  
(nadaljevanje)

tisoč din

	Porabljena sredstva skupaj	Od tega za						Neporabljena sredstva konec 1980
		graditev in nakup stanovanj	odplačilo anuitet za stanovanja	kreditiranje		vzdrževanje strokovne službe	druge namene	
				družbene graditve ali nakupa stanovanj	individualne graditve ali nakupa stanovanj			
Maribor	515794	121398	1593	346070	45000	1733	-	
Metlika	10723	2880	452	6000	624	443	324	
Mozirje	34872	23809	488	6466	1504	1087	1518	
Murska Sobota	108825	34344	3126	29716	15472	4014	22153	
Nova Gorica	144765	80465	7737	26430	19070	4990	6073	
Novo mesto	123549	38521	4075	43422	18664	5400	13467	
Ormož	41083	27807	29	11000	1300	551	396	
Piran	45734	19078	993	5770	5464	1149	13280	
Postojna	103881	90596	-	1700	9945	920	720	
Ptuj	93050	52933	1073	36623	-	2181	240	
Radlje ob Dravi	20575	12000	232	3227	2485	644	1987	
Radovljica	149493	110196	3221	19359	4666	1101	10950	
Ravne na Koroškem	89141	58881	-	15856	8831	2951	2622	
Ribnica	22438	11512	1929	4060	3214	716	1007	
Sevnica	31641	19144	92	4449	4241	833	2882	
Sežana	47817	19850	915	14527	8190	2942	1393	
Slovenj Gradec	27613	15096	341	6405	3925	1074	772	
Slovenska Bistrica	62080	34231	2127	9184	5469	1095	3105	
Slovenske Konjice	45050	19101	10064	12411	477	2419	578	
Šentjur pri Celju	20190	15413	690	-	2032	561	1494	
Škofja Loka	87278	16847	-	10816	39633	1184	18798	
Šmarje pri Jelšah	34596	10445	-	16188	3450	1962	2551	
Tolmin	63604	33824	2221	5650	3840	1371	16698	
Trbovlje	340210	225069	23626	-	8465	3943	57498	
Trebnje	44297	12952	519	16125	1642	1022	12037	
Trzič	41623	29613	-	-	6555	635	4820	
Velenje	161094	120618	-	3651	36681	144	-	
Vrhnika	25605	16470	227	4434	2300	1169	1005	
Zagorje ob Savi	90274	61233	2565	18910	3800	1160	2606	
Žalec	66639	41485	406	13500	1280	2756	7212	



9-6. Združevanje sredstev za graditev in nakup poslovnih prostorov, 1980<sup>1)</sup>

tisoč din

	Prenesena, a neporabljena sredstva iz prejšnjih let	Združena sredstva v 1980 po virih			
		skupaj	organizacije združenega dela in delovne organizacije	bančni dolgoročni krediti	drugi viri
SR SLOVENIJA	5 383	23 817	16 948	5 000	1 869
Hrastnik	472	-	-	-	-
Litija	-	250	250	-	-
Slovenska Bistrica	-	6 869	-	5 000	1 869
Trbovlje	4 911	16 698	16 698	-	-

1) Neomenjene občine niso združevale za poslovne prostore.

9-7. Porabljena sredstva iz združenih sredstev in neporabljena izločena združena sredstva za graditev in nakup poslovnih prostorov, 1980<sup>1)</sup>

tisoč din

	Porabljena sredstva v 1980			Neporabljena sredstva konec 1980
	skupaj	za graditev in nakup poslovnih prostorov	za odplačilo anuitet za poslovne prostore	
SR SLOVENIJA	29 200	29 147	53	-
Hrastnik	472	472	-	-
Litija	250	197	53	-
Slovenska Bistrica	6 869	6 869	-	-
Trbovlje	21 609	21 609	-	-

1) Neomenjene občine niso izkazale porabe sredstev za poslovne prostore



Odločba ZS AS, št. 225 Uradni list SFRJ št. 2/80

LETNO POROČILO O GRADBENEM OBJEKTU,  
NA KATEREM STE DELALI V LETU 1980

Poročilo izpolnite v dveh izvodih: enega pošljite do 31. januarja 1981, Zavodu SR Slovenije za statistiko, Ljubljana, Vožarski pot 12, p.p. 303/VI, drugega pa obdržite.

\_\_\_\_\_ 20  
MAT. ŠT. REG. ORG. IN SKUP.  
1 | 9 | 8 | 0 | 24

26      29      31 32      37  
[ ] [ ] [ ] [ ] [ ] [ ] [ ] [ ] [ ] [ ] [ ] [ ]  
občina    vr.org    dejavnost

PODATKI O OBJEKTU

3  
\_\_\_\_\_ 28  
zap. št. kon. vrsta obra- zca

1. LOKACIJA OBJEKTA  
SR, Občina \_\_\_\_\_ 30  
Kraj (naselje) \_\_\_\_\_ 33

2. LASTNIŠTVO OBJEKTA  
Družbeno ..... 1  
Individualno ..... 2 [ ] 34  
(Obkrožite številko pri enem od odgovorov)

3. ALI JE OBJEKT DOKONČAN V LETU 1980  
Da ..... 1  
Ne ..... 0 [ ] 35  
(Obkrožite številko pri enem od odgovorov)

4. LETO ZAČETKA GRADITVE  
OBJEKTA \_\_\_\_\_ [ ] 36  
(Odgovor vpišite na črto, v okence pa zadnjo številko leta)

5. VRSTA DEL NA OBJEKTU  
Nova graditev ..... 1  
Povečava ..... 2

Rekonstrukcija ali adaptacija ... 3  
Veliko popravilo ..... 4  
Redno vzdrževanje ..... 5 [ ] 37  
(Obkrožite številko pri enem od odgovorov)

6. POPOLN NAZIV IN ŠIFRA OBJEKTA  
Po nomenklaturi gradbenih objektov in del  
\_\_\_\_\_  
\_\_\_\_\_  
\_\_\_\_\_ 41  
(Na črte vpišite naziv objekta, šifro pa v okence)

7. GRADBENA VELIKOST OBJEKTA  
V merski enoti \_\_\_\_\_  
(Na črto vpišite mersko enoto, v kateri se prikazuje velikost objekta. V okenca pod 48 vpišite količino po prvi merski enoti, v okenca pod 55 pa količino po drugi merski enoti) \_\_\_\_\_ 48  
\_\_\_\_\_ 55

8. VREDNOST OPRAVLJENIH DEL NA OBJEKTU V LETU 1980, V TISOČ DIN  
(brez razselitvenih stroškov, opreme objekta, nakupa in komunalnega opremljanja zemljišča).  
Skupaj \_\_\_\_\_ 62  
Od tega vrednost obrtniških in instalacijskih del \_\_\_\_\_ 69

9. VREDNOST VSEH GRADBENIH IN OBRTNIŠKIH DEL NA DOKONČANEM OBJEKTU OD ZAČETKA DO KONCA GRADITVE, V TISOČ DIN  
(brez razselitvenih stroškov, opreme objekta, nakupa in komunalnega opremljanja zemljišča) \_\_\_\_\_ 76

Odločba ZS AŠ št. 225, Uradni list SFRJ, št. 2/80

GRADITEV STAVB V REŽIJI INDIVIDUALNIH  
TASNIKOV

Letno poročilo skupčin občin za leto 1980

Poročilo izpolnite v dveh izvodih; enega priložite do 1. decembra 1980 Zavodu SR Slovenije za statistiko, Ljubljana, Vožarski pot 12, p.p. 303/V1, drugega obdržite.

Príimek in ime lastnika zgradbe \_\_\_\_\_

Poklic lastnika zgradbe \_\_\_\_\_

(čim bolj podrobno opisati delo, ki ga opravlja)

## 1. LOKACIJA STAVBE

Občina \_\_\_\_\_

\_\_\_\_\_ (5) | | | | 13

Kraj \_\_\_\_\_ | | | | 16

Ulica in hišna št. \_\_\_\_\_

## 2. ALI JE STAVBA DOKONČANA V LETU 1980

Da ..... 1

Ne ..... 0 17

## 3. LETO ZAČETKA GRADITVE \_\_\_\_\_ | 18

(Odgovor vpišite nad črto, v okence pa zadnjo številko leta)

## 4. VRSTA DEL NA STAVBI

Nova graditev ..... 1

Povečava ..... 2 19

## 5. GRADBENA VELIKOST

dolž. \_\_\_\_\_ šir. \_\_\_\_\_ viš. \_\_\_\_\_

Etažna površina v m<sup>2</sup> ..... | | | | 23Prostornina zgradbe v m<sup>3</sup> ..... | | | | 27

## 6. VREDNOST OPRAVLJENIH DEL NA STAVBI

V LETU 1980 V TISOČ DIN ..... | | | | 31

7. VREDNOST VSEH DEL OD ZAČETKA DO  
KONCA GRADITVE V TISOČ DIN

(Odgovorite samo za dokončane zgradbe) | | | | 36

8. MATERIAL, IZ KATEREGA SO V GLAVNEM  
ZGRAJENI NOSILNI ZIDOVI

beton in betonski bloki .....	1
opeka in kamen .....	2
sodobni materiali (durisol, keramzit, siporeks in drugi) .....	3
les .....	4
nežgana opeka in nabita zemlja .....	5
drugo .....	6 37

## 9. VIŠINA STAVBE V NADSTROPJIH

prillična .....	0
1 - nadstropna .....	1
2 - nadstropna .....	2
3 in več nadstropna .....	3 38

## 10. NAPELJAVE

elektrika, vodovod in centralno ogrevanje .....	1
elektrika in vodovod .....	2
samo elektrika .....	3
nima napeljav .....	4 39

## 11. NAMEN STAVBE

izključno za stanovanje .....	01
za stanovanje in gostinstvo .....	02
za stanovanje in obrt .....	03
za stanovanje in kmetijstvo .....	04
za stanovanje in trgovino .....	05
izključno za gostinstvo .....	06
izključno za obrt .....	07
za vzrejo in pitanje živine .....	08
za vzrejo in pitanje d'obnice .....	09
perutninske farne .....	10
za druge kmetijske namene .....	11
vikend hišice .....	12
garaža (kot poseben objekt) .....	13 41

MESEČNO POROČILO

gradbeništva

za mesec \_\_\_\_\_ 1980

Poročilo izpolnite v treh izvodih, enega pošljite na Zavod SR Slovenije za statistiko, Ljubljana, Vožarski pot 12, p. p. 303/VI. drugega pristojni skučičini občine, tretjega obdržite. Poročilo pošljite do 20. v mesecu.

25 28 29 32 34 35 40

0 0 0 1

občina vr. org. d. javnost

11 20

MAT. ŠT. NEG. ORG. IN SKUP.

8 0 24

T-1. VREDNOST OPRAVLJENIH IN POGODBENIH DEL, ŠTEVILO DELAVCEV IN OPRAVLJENE NE EFEKTIVNE URE podatki za pretekli mesec

Območje SR, SAP, na katerem se opravljajo dela	Vrednost opravljenih del od začetka leta do konca mesca poročanja (tisoč din)		Vrednost pogodbenih del -kumulativno- (tisoč din)		Število delavcev pri graditvah v mesecu poročanja (brez inženirsko-tehničnega osebja)	Opravljene e-fektivne ure delavcev pri graditvah v mesecu poročanja (brez inženirsko-tehničnega osebja)
	07	08	skupaj	od tega za dokončanje v letu 1980		
	09	10	11	11		
29 36 37 44 45 52 53 60 61 68						
1 0 0 0 SKUPAJ						
0 1 Bosna in Hercegovina						
0 2 Črna gora						
0 3 Hrvaška						
0 4 Makedonija						
0 5 Slovenija						
0 6 Srbija						
0 7 Ožja Srbija						
0 8 Vojvodina						
0 9 Kosovo						

Podpis vodje organizacije

Čitljiv podpis izpolnjevalca poročila

Datum, \_\_\_\_\_

Tel. \_\_\_\_\_ int. \_\_\_\_\_

OBRNITEI  
Preberite navodilo









PORABA GRADBENEGA IN POGONSKEGA MATERIALA v letu 1980

Letno poročilo organizacij združenega dela - ki so dolžne izpolnjevati letno poročilo gradbeništva - za leto 1980

Poročilo izpolnite v 3 izvodih, enega pošljite do 1. aprila 1981 Zavodu SR Slovenije za statistiko, Ljubljana, Vožarski pot 12, p.p. 303/VI, drugega pristojni skupščini občine, tretjega obdržite.

25	28	29	32	33	34	35	40
0	0	0	1				
občina			vr.org.		dejavnost		

11													20
MAT. ŠT. REG. ORG. IN SKUP.													

TABELA 1. Vgrajeni porabljeni material in zaloge tega materiala

1|9|8|0|24

Vrsta materiala	Merska enota	Cena za mersko enoto v din (brez par)	Porabljeni material		Količinske zaloge materiala ob koncu leta 1980
			količina	vrednost v din (brez par)	
A	B	C	07	08	09
25 28				29	38
1 0 0 0	SKUPAJ	xxx	xxx	xxx	xxx
Elementi za zidanje					
			29	38	39
				48	49
					58
1 0 0 1	Opeka polna	tisoč kosov (NF 1)			
1 0 0 2	Opeka votla in luknjičasta	tisoč kosov (NF 1)			
1 0 0 3	Opeka in bloki na osnovi cementa (iz betona, žlindre, pepela ipd.)	tisoč kosov (NF 1)			
1 0 0 4	Opeka in bloki iz novih materialov (keramzit, siporeks ipd.)	tisoč kosov (NF 1)			
1 0 0 5	Kamen za zidanje	m <sup>3</sup>			
Elementi za strope in oboke					
1 0 0 6	Na osnovi gline (nasilni in polnilni)	tisoč kosov (NF 1)			
1 0 0 7	Iz drugih materialov	tisoč kosov (NF 1)			
Prefabricirani elementi in jeklene konstrukcije					
1 0 0 8	Panaji za stene in strope iz betona	m <sup>2</sup>			
1 0 0 9	Panaji za stene in strope iz drugega materiala	m <sup>2</sup>			
1 0 1 0	Lahke gradbene plošče	m <sup>2</sup>			
1 0 1 1	Drugi prefabricirani elementi (preklade, herast nosila, stopnice, podestji, betonski pragi ipd.)	t			
1 0 1 2	Jeklene konstrukcije	t			
1 0 1 3	Lesene konstrukcije (dokončane strešne konstrukcije in drugo)	m <sup>3</sup>			

1) Normalni format (NF) ima dimenzije 25 x 12 x 6,5 cm. Blok ali opeka nestandardnega formata preračunamo na standardni format na osnovi prostornine. Če blok po svoji prostornini nadomešča tri opeke normalnega formata, število takih blokov pomnožimo s tri.

TABELA 1 - nadaljevanje

Vrsta materiala	Merska enota	Cena za mersko enoto v din (brez par)	Parabljeni material		Količinske zaloge materiala ob koncu leta 1980			
			količina	vrednost v din (brez par)				
A	B	C	07	08	09			
Vezivni material								
25	28		29	38	39	48	49	58
1 0 1 4	Cement portland	t						
1 0 1 5	Druge vrste cementa	t						
1 0 1 6	Negašeno apno	t						
1 0 1 7	Hidratizirano apno	t						
Agregati in profilni material								
1 0 1 8	Gramoz	m <sup>3</sup>						
1 0 1 9	Pesek	m <sup>3</sup>						
1 0 2 0	Lomljeni kamen in marmor vseh vrst	m <sup>3</sup>						
1 0 2 1	Talčen kamen in marmor vseh vrst	m <sup>3</sup>						
1 0 2 2	Mleti kamen in marmor vseh vrst	m <sup>3</sup>						
1 0 2 3	Kamnite kocke	tisoč kosov						
1 0 2 4	Drugi profilni material iz kamna (robniki, obcestni kamni in dr.) 1)	m <sup>3</sup>						
Material za armiranje in spajanje (utrjevanje)								
1 0 2 5	Betonsko jeklo <sup>2)</sup>	t						
1 0 2 6	Črna in pocinkana žica	t						
1 0 2 7	Žebliji	t						
1 0 2 8	Drugi težki, srednji in lahki profili železa	t						
Gradbeni les								
1 0 2 9	Les iglavcev (žagan, tesan, okrogel)	m <sup>3</sup>						
1 0 3 0	Les listavcev (žagan, tesan, okrogel)	m <sup>3</sup>						
1 0 3 1	Pragi vseh vrst	m <sup>3</sup>						
1 0 3 2	Jamski les	m <sup>3</sup>						
Material za izolacijo in premaze								
1 0 3 3	Bitumen, bitumske in katrovske mase in emulzije	t						
1 0 3 4	Strešna lepenka	rola						
1 0 3 5	Drug izolacijski material (bitumenska juta, steklena in mineralna volna, stropar ter papir in drugo)	t						
1 0 3 6	Svinčeni minlj, barve (oljnate in suhe), laki, emajli in firneži	kg						

1) Kamen za zidanje se prikaže v vrsti 5 na prvi strani vprašalnika

2) Vključite tudi pletivo in mreže iz jekla

TABELA 1 - nadaljevanje

Vrsta materiala				Merska enota	Cena za mersko enoto v din (brez par)	Porabljen material			Količinske zaloge materiala ob koncu leta 1980		
						količina	vrednost v din (brez par)				
A				B	C	07	08	09			
Strešna kritina						29	38	39	48	49	58
1	0	3	7	Strešniki opečni (zarezniki, bobrovci, žlebenjoki-slemenjoki)	tisoč kosov						
1	0	3	8	Valoviti in ravni salanit vseh dimenzij	m <sup>2</sup>						
1	0	3	9	Drug material za strehe (betonska opeka, plošče iz plastičnih mas, skril in drugo)	m <sup>2</sup>						
Material za pode in oblaganje zidov											
1	0	4	0	Parket bukov in hrastov	m <sup>2</sup>						
1	0	4	1	Lamelirani parket	m <sup>2</sup>						
1	0	4	2	Umetne mase za pode (vinil - azbestne plošče, juta - filc itd.)	t						
1	0	4	3	Keramične ploščice za stene in tla	m <sup>2</sup>						
1	0	4	4	Lesonitne in druge ploščice na bazi lesa	m <sup>2</sup>						
1	0	4	5	Ploščice iz umetnega in naravnega kamna in marmorja	m <sup>2</sup>						
1	0	4	6	Kamnite in marmorne plošče za oblaganje	m <sup>2</sup>						
1	0	4	7	Plošče iz plastičnih mas za stene	m <sup>2</sup>						
1	0	4	8	Zidne tapete vseh vrst	m <sup>2</sup>						
Material za napeljavo vode, kanalizacije, ogrevanja, ventilacije in sanitarnih naprav											
1	0	4	9	Brezživne cevi	kg						
1	0	5	0	Šivne cevi	kg						
1	0	5	1	Litoželezne cevi in fazonski deli	kg						
1	0	5	2	Fitingi in robniki	t						
1	0	5	3	Svinčene cevi	t						
1	0	5	4	Betonske cevi vseh vrst	t						
1	0	5	5	Azbestno cementne cevi	t						
1	0	5	6	Kanalizacijske cevi iz keramike	t						
1	0	5	7	Sanitarna keramika	t						
1	0	5	8	Sanitarna oprema iz litega železa in pločevine	t						
1	0	5	9	Sanitarna oprema iz plastičnih mas	t						
1	0	6	0	Kotli za ogrevanje	kos						
1	0	6	1	Radiatorji vseh vrst	m <sup>2</sup>						
1	0	6	2	Pečnice za peči in kamine	t						

TABELA 1 - nadaljevanje

Vrsta materiala	Merska enota	Cena za mersko enoto v din (brez par)	Porabljeni material		Količinske zaloge materiala ob koncu leta 1980			
			količina	vrednost v din (brez par)				
A	B	C	07	08	09			
Material za napajavo jakega in šibkega toka								
25	28		29	38	39	48	49	58
1 0 6 3	Bakrene vrvi in žice	kg						
1 0 6 4	Aluminijaste in jeklene - aluminijaste vrvi	kg						
1 0 6 5	Aluminijasta žica	kg						
1 0 6 6	Izolirani prevodniki (razen kablov)	tisoč m						
1 0 6 7	Kabli vseh vrst	t						
1 0 6 8	Instalacijske cevi (izolacijske in zaščitne)	tisoč m						
1 0 6 9	Elektroporcelan	t						
1 0 7 0	Drug instalacijski material	kg						
Drug material in elementi za vgrajevanje								
1 0 7 1	Železniške tračnice in pribor	t						
1 0 7 2	Črna pločevina	kg						
1 0 7 3	Pocinkana in cinkova pločevina	kg						
1 0 7 4	Ravno steklo vseh vrst	tisoč m <sup>2</sup>						
1 0 7 5	Vrata in okna - lesena vseh vrst	kos						
1 0 7 6	Vrata in okna iz ostalih materialov (profilno železo, pločevina in druga)	kos						
1 0 7 7	Vgrajene omare, lesene rolete in drugi izdelki mizarstva	N din	xxx					
1 0 7 8	Drug material za vgrajevanje	N din	xxx					
1 0 7 9	Drug neomenjen material (za remont in vzdrževanje strojev in voznega parka, pisarniški material itd.)	N din	xxx					

TABELA 2. Porabljeni material za pogon, razsvetljavo in kurjavo

Vrsta materiala	Merska enota	Cena za mersko enoto v din (brez par)	Porabljeni material		Količinske zaloge materiala ob koncu leta 1980			
			količina	vrednost v din (brez par)				
A	B	C	07	08	09			
25	28			29	38			
2 0 0 0	SKUPAJ	xxx	xxx	xxx				xxx
			29	38	39	48	49	58
2 0 0 1	Elektroenergija	kWh						
2 0 0 2	Premog	t						
2 0 0 3	Plinsko olje (nafta)	t						
2 0 0 4	Bencin	t						

Čitljiv podpis osebe, ki je izpolnila obrazec

M. P.

Štev. telefona \_\_\_\_\_ int. \_\_\_\_\_

Datum \_\_\_\_\_

**ZAVOD SR SLOVENIJE ZA STATISTIKO**

Odločba ZS AS, št. 603, Uradni list SFRJ, št. 18/78

GRADB-41

**CENE STANOVANJ DRUŽBENEGA SEKTORJA**

Polletno poročilo družbenega sektorja

za \_\_\_\_\_ polletje 19\_\_

Poročilo izpolnite v štirih izvodih, dva pošljite do 30.7.1980 Zavodu SR Slovenije za statistiko, Ljubljana, Vožarski pot 12, p.p. 303/Vi, drugega pristojni skupščinski občine, tretjega občine.

\_\_\_\_\_ (11)  
 MAT. ŠT. RBO. ORG. IN SKUP. \_\_\_\_\_ (14)  
 \_\_\_\_\_ (16)

**PRED IZPOLNJEVANJEM PREBERITE NAVODILA**

**PODATKI ZA ENOTO, NA KATERO SE NANAŠA POROČILO**

(Organizacija, skupnost, enota v sestavi)

a) Polno ime organizacije - skupnosti, enote v sestavi \_\_\_\_\_

1 5 1 2 (4)  
 Šifra stat.razisk.

(Enota v sestavi vpisuje polno ime organizacije - skupnosti, v katere sestavi je, ter svoje ime)

b) Matična številka enotnega registra organizacij in skupnosti \_\_\_\_\_

\_\_\_\_\_ (11)

Zaporedna številka enote v sestavi \_\_\_\_\_

\_\_\_\_\_ (14)

c) Vrsta organizacije - oblika združevanja <sup>1)</sup> \_\_\_\_\_

\_\_\_\_\_ (16)

d) Občina \_\_\_\_\_ Kraj \_\_\_\_\_

\_\_\_\_\_ (20)

Ulica in hišna številka \_\_\_\_\_ Telefon \_\_\_\_\_

e) Dejavnost (podskupina) \_\_\_\_\_

\_\_\_\_\_ (26)

Pol. - leto  
 Nosilec graditve

\_\_\_\_\_ (29)

\_\_\_\_\_ (30)

<sup>1)</sup> Vpisati enega od odgovorov v točki 6. Navodila za izpolnjevanje obrazca ROJ-1 Pravilnika o razvrščanju organizacij in skupnosti po dejavnostih (Uradni list SFRJ, št. 42/76).



TABELA 2. KONČNA CENA STANOVANJ, ZA KATERA JE V POLLETJU POROČANJA OPRAVLJEN KONČNI OBRAČUN STROŠKOV

2	Zaporedna številka zgradbe	Lokacija zgradbe			Leto sklenitve dogovora (vpisati dve zadnji številki)	Trajanje izgradnje v mescih		Ali ima zgradba		Velikost zgradbe v nadstropjih	Stanovanja v zgradbi		Končna cena za 1 m <sup>2</sup> uporabne stanovanjske površine v din				Ali so stanovanja zgrajena - za združene ali posamezne investitorje, - za tržišče (prodajo) -2
		republika - pokrajina	kraj	izpolni statistika		skupno od tega graditev zgradbe	centralno ogrevanje da-1 ne-2	dvigalo da-1 ne-2	število		uporabna površina vseh stanovanj v m <sup>2</sup>	skupaj	od tega stroški				
													priprave in komunalnega opremljanja zemljišča ter projektiranja	graditve	prispevkov, obresti, taks, nadzora, idr.		
1	2	3	4	5	6	7	8	9	10	11	12	13	14	15	16	17	





## UPRAVLJANJE Z DRUŽBENIM STANOVANJSKIM SKLADOM IN POSLOVNIM PROSTOROM

Letno poročilo samoupravnih stanovanjskih skupnosti za leto 1980

Formular izpolnite v treh izvodih: enega pošljite do 15. marca 1981 Zavodu SR Slovenije za statistiko, Ljubljana, Vožarski pot 12, p. p. 303/Vl, drugega pristojni skupščini občine, tretjega pa obdržite.

STAT. ŠT. REG. ORG. IN SKUP.

1 9 8 0

5							
občina	vr. org.	dejavnost					

Tabela I. SKLAD STAVB, STANOVANJ IN POSLOVNIH PROSTOROV

		Stanje 31. XII. 1979	Dograjeno in kupljeno v letu 1980	Podrto in odtujeno v letu 1980	Stanje 31. XII. 1980 (stolpci 1 + 2 - 3)
a	b	1	2	3	4
1	Skupna število stavb				
2	Skupaj	število			
3		površina (m <sup>2</sup> )			
4	od teh v lastnini občanov	število			
5		površina (m <sup>2</sup> )			
6	Poslovni prostori <sup>1)</sup>	število			
7		površina (m <sup>2</sup> )			

1) Poslovni prostori so skupina prostorov, namenjenih za opravljanje določene dejavnosti (npr. za trgovino, gostinstvo, šola, bolnišnica itd.), ki tvorijo gradbeni celoti. Ne zajemajo se garaže, ki jih stalno uporabljajo posamezni stanovalci (garaže v lastnini občanov).

Tabela II. STANOVANJA DRUŽBENE POMOČI IN STANOVANJA ZA UDELEŽENCE NOV<sup>1)</sup>

		Stanje <sup>2)</sup> 31. XII. 1979	Dograjeno in kupljeno v letu 1980
1	Število stanovanj iz sredstev družbene pomoči		
2	Število stanovanj za udeležence NOV		

1) V tabeli II. se prikažejo samo dokončana stanovanja, ki so vključena v stanovanjski sklad samoupravne skupnosti.

2) V stolpcu "Stanje 31. XII. 1979" se prikažejo kumulativno vsa stanovanja, ki so bila vključena v stanovanjski sklad do konca leta 1979 (tj. v letu 1979 ali v prejšnjih letih).

Tabela III. VREDNOST STAVB DNE 31. XII. 1980

tisoč din

1	Osnovna vrednost	
2	Sedanja vrednost	

Osnovna vrednost je revalorizirana vrednost po stanju 31.12.1979 in povečana za vrednost prevzetih stanovanj in stanovanjskih stavb v letu 1980.

Sedanja vrednost je osnovna vrednost, zmanjšana za popravek vrednosti (odpisa) osnovnih sredstev.

Tabela IV. PRIHODKI OD STANOVANJSKEGA SKLADA IN POSLOVNIH PROSTOROV V LETU 1980 tisoč din

1	Skupni prihodki (2 - 7)		
2	Vir prihodkov	stanarina (brez subvencij)	
3		od samskih ležišč	
4		od lastnikov etažnih stanovanj	
5		subvencije	
6		najemnina poslovnih prostorov	
7		drugi prihodki	

Tabela V. OBRAČUNANA AMORTIZACIJA V LETU 1980 tisoč din

1	Stanovanjskega sklada	
2	Poslovnega prostora	

Tabela VI. PORABLJENA SREDSTVA V LETU 1980 IZ PRIHODKA SKLADA STANOVANJSKIH STAVB IN POSLOVNIH PROSTOROV tisoč din

1	Skupno porabljena sredstva (2-12)		
2	Vzdrževanje stavb in stanovanj	investicijsko	
3		tekoče	
4	Vzdrževanje poslovnih prostorov	investicijsko	
5		tekoče	
6	Zakonske in pogodbene obveznosti		
7	Izplačilo anuitet iz amortizacije	za stanovanja	
8		za poslovne prostore	
9	Stroški za storitve samskim hotelom		
10	Skupni stroški za vzdrževanje strokovne službe		
11	Od tega: Stroški pobiranja, obdelave in knjigovodske evidence stanarinske		X X X
12	Druga porabljena sredstva		

TABELA IV.

Tabela IV se izpolni brez prenesenega dela prihodkov iz preteklega leta.

Vprašanje 2. Tu se prikaže plačana stanarina imetnikov stanovanjske pravice, zmanjšana za morebitne izplačane subvencije.

Vprašanje 4. Znesek, ki ga plačujejo lastniki etažnih stanovanj (če v njih stanujejo) za vzdrževanje stavbe.

Vprašanje 5. Tu se prikaže del sredstev družbene pomoči, združenih za subvencioniranje, tj. delna nadomestitev stanarin. (Seštevek podatkov pod 2 in 5 je celotna plačana stanarina!).

Vprašanje 7. Npr. nadomestilo, ki ga prejema samoupravna stanovanjska skupnost za vzdrževanje skupnih prostorov v stavbah, ki imajo poslovne prostore, dohodek od naknadno ali napačno obračunane stanarine, dohodek od obresti, ipd.

TABELA V.

V tabeli V. se prikaže znesek obračunane amortizacije, ki se formira na osnovi ugotovljene - revalorizirane vrednosti stanovanjskega sklada in stopnji amortizacije, določene na osnovi republiškega zakona (Uradni list SRS, št. 22/78).

TABELA VI.

Vprašanje 2 in 4. Vključiti tudi sredstva za revitalizacijo stanovanj.

Vprašanje 6. Npr. zavarovanje, prispevek za zaklonišča, vračilo dela stanarine lastnikom, ki ne stanujejo v svojih stanovanjih, nabava sredstev civilne zaščite, članarina itd.

Vprašanje 9. Nadomestila samskim hotelom za elektriko, vodo in druge komunalne dejavnosti, za vzdrževanje skupnih prostorov idr.

Vprašanje 10. Vpišite vse stroške strokovne službe: bruto osebne dohodke sredstva skupne porabe (regresi, šolanje kadrov itd.), materialni stroški dela (elektrika, voda, ogrevanje, pisarniški material, dnevnicke, časopisi, seminarji itd.), sredstva za nabavo novih osnovnih sredstev, stroški pobiranja, obdelave in knjigovodske evidence stanarine in vsi drugi stroški, vezani na delo strokovne službe.

Vprašanje 11. Izpolnite samo vprašanje 10, pri vprašanju 11 pa pustite prazno.

Tabela VII. PRENESENA ZDRUŽENA SREDSTVA IZ PREJŠNJIH LET IN ZDRUŽENA SREDSTVA V LETU 1980 ZA DRUŽBENO POMOČ TER ZA GRADITEV IN NAKUP STANOVANJ IN POSLOVNIH PROSTOROV

tisoč d.t.

		Za graditev in nakup		
		stanovanj	poslovnih prostorov	
1	Prenesena, neporabljena sredstva iz prejšnjih let			
2	Zdržena sredstva v letu 1980 skupaj (3-8)			
3	od tega po virih	organizacije združenega dela in skupnosti		
4		bančni dolgoročni krediti		
5		sredstva družbene pomoči		xxx
6		sredstva za graditev stanovanj udeležencem NOV		xxx
7		osebna sredstva občanov		
8		drugi viri		

Tabela VIII. PORABLJENA SREDSTVA V LETU 1980 IZ ZDRUŽENIH SREDSTEV IN NEPORABLJENA SREDSTVA KONEC LETA 1980

tisoč d.t.

1	Porabljena sredstva v letu 1980 skupaj (2 - 9)		
2	graditev in nakup	stanovanj	
3		poslovnih prostorov	
4	od tega porabljeno za	odplačilo	za stanovanja
5		anulirano	za poslovne prostore
6	kreditiranje družbene graditve ali nakupa stanovanj		
7	kreditiranje individualne graditve ali nakupa stanovanj		
8	vzdrževanje strokovne službe		
9	druge namene		
10	Neporabljena združena sredstva konec leta 1980		

POZOR: Podatek, prikazan pri vprašanju 10 v tabeli VIII, mora biti enak seštevku podatkov pri vprašanjih 1 in 2 v tabeli VII, zmanjšanim za podatek pri vprašanju 1 v tabeli VIII.

Čitljiv podpis osebe, ki je izpolnila obrazec:

Podpis vodje strokovne službe:

P.Ž.

Tel. št. \_\_\_\_\_ int. \_\_\_\_\_

Datum \_\_\_\_\_

TABELA VII.

Prikažejo se vsa združena sredstva za družbeno pomoč in za graditev in nakup (13. člen republiškega zakona, Uradni list SRS, št. 5/72) ter najeti dolgoročni krediti pri bankah za graditev in nakup stanovanj in poslovnih prostorov - po posameznih vprašanjih, in sicer s prenesenim delom sredstev iz preteklih let.

Vprašanje 2. Prispevek za graditev stanovanj, obvezni in neobvezni del sklada skupne porabe in vsa druga sredstva, ki jih delovne organizacije in skupnosti združujejo za graditev in nakup stanovanj in poslovnih prostorov.

Vprašanje 5. Prikaže se del sredstev družbene pomoči, združenih za graditev in nakup.

Vprašanje 6. Prikazujejo se, med drugim, tudi sredstva individualnih delodajalcev in oseb s svobodnim poklicem, ki se združujejo za družbeno pomoč.

TABELA VIII.

Vsa poraba združenih sredstev, prikazanih v tabeli VII, (za družbeno pomoč in za graditev stanovanj) se prikaže v tabeli VIII, prav tako tudi neporabljena sredstva.

Vprašanje 7. Poleg kreditov delavcem in drugim občanom za graditev in nakup stanovanj, se prikažejo tudi krediti posameznikom za izboljšanje stanovanjskih pogojev v obstoječih stanovanjih.

Vprašanje 8. Velja pojasniti v tabeli VI, vprašanje 10, s tem, da se tukaj prikažejo stroški strokovne službe, ki upravlja z združenimi sredstvi za graditev, organizirano graditev, itd.

Vprašanje 9. Prikažejo se vsi drugi stroški, ki niso prikazani v odgovorih na vprašanja od 1-8, a izhajajo iz združenih sredstev za graditev in nakup stanovanj in poslovnih prostorov (premiranje namenskega varčevanja, financiranje gradnje dijaških in študentskih domov, revitalizacija stanovanj in subvencije stanarin).

Vprašanje 10. Prikažejo se vsa neporabljena združena sredstva konec leta 1980, ne glede, ali so bila ta sredstva združena v letu 1980 ali v prejšnjih letih.

Če ni bilo na voljo sredstev za poslovne prostore (tab.VII.), oziroma, če so bila vsa sredstva za te namene porabljena, potem se v tab. VIII., vprašanje 10 prikažejo samo neporabljena sredstva za stanovanja.



Tabela 3. Projekтивne storitve za tujino

Država	Vrednost pogodbenih projekтивnih storitev za dokončanje v letu 1980 tisoč din	Vrednost opravljenih projekтивnih storitev od začetka leta do konca četrtletja poročanja ( tisoč din )			Poprečno število delavcev pri projektiranju v četrtletju projektiranja
		skupaj	od tega		
			pri izdelavi investicij, tehn. dokum.	za nadzor	
	1	2	3	4	5
SKUPAJ					

1) Poprečje se računa kot v tabeli 2.

4. Pojasnila k navedenim podatkom (navedite objekte, na katerih opravljate gradbena dela in eventualno vzroke zastoja).

---



---



---



---

5. Če opravljate dela v kooperaciji, navedite ime in naslov kooperanta iz države:

---



---



---

Čitljiv podpis osebe, ki je izpolnila obrazec

Datum \_\_\_\_\_

P.Ž.

Tel. št. \_\_\_\_\_ interna \_\_\_\_\_

Vodja organizacije  
zdrženega dela

ZAVOD SR SLOVENIJE ZA STATISTIKO

Gradb-71

1 0 0 8

Odločba ZS AS št. 225, Uradni list SFRJ, št. 2/80

PODRTE STAVBE IN STANOVANJA

Letno poročilo skupščin občin za leto 1980

Za vsako podrti stavbo izpolnite poročilo v dveh izvodih: enega pošljite do 31. januarja 1981 Zavodu SR Slovenije za statistiko, Ljubljana, Vožarski pot 12, p.p. 303/VI, drugega obdržite.

5	5								
občina		vr.org.		dejavnost					

MAT.ŠT.REG.ORG.IN SKUP.									

1 9 8 0

I. PODATKI O STAVBI

1. LOKACIJA STAVBE

Občina \_\_\_\_\_

\_\_\_\_\_ 5 5 | |

Kraj (naselje) \_\_\_\_\_ | | | |

Ulica in hišna št. \_\_\_\_\_

2. LETO ZGRADITVE \_\_\_\_\_ | |

3. VIŠINA STAVBE V NADSTROPJIH

Pritlična . . . . .	0
1-nadstropna . . . . .	1
2-nadstropna . . . . .	2
3-nadstropna . . . . .	3
4-nadstropna . . . . .	4
5 in večnadstropna . . . . .	5

4. MATERIAL ZUNANJIH STEN

Pretežno trd material . . . . .	1
Pretežno slabši material . . . . .	2

5. PRETEŽEN NAMEN STAVBE

Izključno stanovanjska . . . . .	1
Pretežno stanovanjska . . . . .	2
Pretežno nestanovanjska . . . . .	3

6. VZROK PODIRANJA

Gradnja novih objektov (stavb, prometnih objektov, parkov ipd.) . . . . .	1
Protizakonita (črna) gradnja . . . . .	2
Dotrajanost in drugi vzroki . . . . .	3

(Pri vprašanih od 3-6 obkrožite številko pri enem od odgovorov)

Dne \_\_\_\_\_

Kraj \_\_\_\_\_ P.Ž. \_\_\_\_\_

II. PODATKI O STANOVANJIH V STAVBI

7. ŠTEVILO, POVRŠINA IN VRSTA STANOVANJ

Skupaj	Število	Površina v m <sup>2</sup>
Posebne sobe		
Garsonjere		
1-sobna		
2-sobna		
3-sobna		
4 in več sobna		

8. ŠTEVILO STANOVANJ, ki so imela kopalnico in stranišče . . . . . | | | |

samo stranišče . . . . . | | | |

9. ŠTEVILO STANOVANJ, ki so imela kuhinjo . . . . . | | | |

10. ŠTEVILO STANOVANJ, ki so imela napeljave:

elektriko in vodovod . . . . . | | | |

samo elektriko . . . . . | | | |

11. ŠTEVILO STANOVANJ po lastnini:

Družbena lastnina . . . . . | | | |

Lastnina občanov . . . . . | | | |

12. ŠTEVILO OSEB, ki so stanovale v vseh stanovanjih v stavbi | | | |

Podpis osebe, ki je izpolnila obrazec \_\_\_\_\_ , int. \_\_\_\_\_

Telefon \_\_\_\_\_

REZULTATI RAZISKOVANJ

1. Zaposleni v družbenem sektorju 1974, str. 38
2. Letni pregled odkupa 1974, str. 66
3. Letni pregled obrti 1974, str. 38
4. Letni pregled cen 1974, str. 31
5. Demografski rajoni SRS s historiolom razvoja teritorialnega območja z osnovnimi podatki iz popisov prebivalstva po osvojitvi, str. 129
6. Letni pregled industrije 1974, str. 132
7. Študenti visokošolskih zavodov 1974—75, str. 76
8. Anketa o zasebnih kmečkih gospodarstvih 1971—74, str. 35
9. Direktorji v organizacijah združenega dela v gospodarski in družbeni dejavnosti 1975, str. 33
10. Letni pregled komunalne dejavnosti 1973, str. 30
11. Letni pregled kmetijstva 1974, str. 44
12. Kulturno—umetniška in znanstvena dejavnost 1974, str. 42
13. Letni pregled gradbeništva 1969, str. 47
14. Osebnih dohodki zaposlenih v družbenem sektorju 1974, str. 54
15. Letni pregled gradbeništva 1970, str. 49
16. Dohodki in izdatki organizacij združenega dela negospodarskih organizacij 1974, str. 65
17. Letni pregled gradbeništva 1971, str. 50
18. Letni pregled gradbeništva 1972, str. 50
19. Letni pregled gradbeništva 1973, str. 48
20. Družbeni produkti in narodni dohodek v letu 1974, str. 48
21. Kulturno—umetniška in prosvetna dejavnost 1974/75, str. 34
22. Seznam osnovnih in srednjih ter višjih in visokih šol na začetku šolskega leta 1975/76, str. 118
23. Zaposleni v družbenem in zasebnem sektorju ter fluktuacija zaposlenih 1974/75, str. 30
24. Vzgojnovarstveni zavodi v letu 1974/75 in socialni zavodi s seznamom poročevalskih enot v letu 1974, str. 63
25. Sestava organov in dejavnosti skupčin občin v letu 1975, str. 35
26. Investicije 1974, družbeni in zasebni sektor, str. 48
27. Naravno gibanje prebivalstva SRS v letu 1973, str. 84
28. Osebnih dohodki po poklicih v letu 1974, str. 68
29. Prebivalstvo SRS 1970—76, str. 35
30. Osnovne šole na začetku šolskega leta 1975/76 po krajevnih skupnostih, str. 41
31. Telesna kultura 1974, str. 53
32. Letni pregled cen 1975, str. 50
33. Letni pregled odkupa 1975, str. 74
34. Periodični finančni računi 1974—1975, str. 35
35. Letni pregled industrije 1975, str. 141
36. Selitveno gibanje prebivalstva v SR Sloveniji 1971—1976, str. 29
37. Osnovne in srednje šole na koncu šolskega leta 1974—1975 in začetku šolskega leta 1975—1976, str. 89
38. Organizacije in skupnosti v gospodarstvu in negospodarstvu v SR Sloveniji, str. 272
39. Kazenska sodna statistika 1975, str. 142
40. Poraba reprodukcijskega materiala in prodaja po republikah v letu 1972, str. 40
41. Letni pregled obrti 1975, str. 41
42. Letni pregled kmetijstva 1975, str. 43
43. Študenti visokošolskih zavodov 1975—76, str. 71
44. Sestava in dejavnosti krajevnih skupnosti 1974—1975, str. 89
45. Letni pregled gradbeništva 1974, str. 70
46. Dohodki in izdatki organizacij združenega dela negospodarskih dejavnosti 1975, str. 42
47. Osebnih dohodki zaposlenih v družbenem sektorju 1975, str. 59
48. Samoupravne interesne skupnosti 1975, str. 32
49. Kulturno—umetniška in znanstvena dejavnost 1975, str. 57
50. Industrijske organizacije in industrijski proizvodi 1975, str. 198
51. Letni pregled gozdarstva 1975, str. 38
52. Letni pregled prometa 1969, str. 102
53. Letni pregled trgovine 1975, str. 88
54. Letni pregled gostinstva 1972, str. 53
55. Vzgojnovarstveni zavodi v šolskem letu 1975—1976, str. 61
56. Letni pregled prometa 1970, str. 101
57. Letni pregled prometa 1971, str. 99
58. Osnovne šole na začetku šolskega leta 1976—77 po krajevnih skupnostih, str. 41
59. Seznam šol s splošnimi podatki na začetku šolskega leta 1976—77, str. 104
60. Kulturno—umetniška in prosvetna dejavnost 1975—76, str. 34
61. Anketa o zasebnih kmečkih gospodarstvih 1975, str. 28
62. Telesna kultura, šport in rekreacija v letu 1975, str. 53
63. Letni pregled prometa 1972, str. 100
64. Letni pregled prometa 1973, str. 104
65. Sestava in dejavnosti krajevnih skupnosti 1975—1976, str. 90
66. Družbena prehrana v letu 1976, str. 100
67. Pregled o stanju v potrošnji po anketah v letu 1963, 1968 in 1973 v Sloveniji, str. 100
68. Osnovne in srednje šole na začetku šolskega leta 1975—76 in začetku 1976—77, str. 80
69. Zaposleni v družbenem sektorju 1974, str. 44
70. Letni pregled prometa 1974, str. 106
71. Družbeni produkti in narodni dohodek v letu 1975, str. 48
72. Letni pregled prometa 1975, str. 84
73. Investicije 1975 (družbeni in zasebni sektor), str. 51
74. Letni pregled cen 1975, str. 54
75. Naravno gibanje prebivalstva SR Slovenije 1974, str. 100
76. Osebnih dohodki delavcev v združenem delu 1976, str. 65
77. Letni pregled industrije 1976, str. 196
78. Letni pregled odkupa 1976, str. 42
79. Osebnih dohodki po poklicih 1976, str. 77
80. Študenti 1976/77 in diplomanti 1976, str. 78
81. Letni pregled prometa 1976, str. 78
82. Kazenska sodna statistika 1976, str. 123
83. Letni pregled gozdarstva 1976, str. 40
84. Letni pregled trgovine 1976, str. 84
85. Letni pregled kmetijstva 1976, str. 44
86. Vzgojnovarstveni zavodi v šolskem letu 1976/77 in socialni zavodi v letu 1976 s seznamom poročevalskih enot, str. 81
87. Popis učiteljev 1976, str. 81
88. Kulturno—umetniška in znanstvena raziskovalna dejavnost 1976, str. 46
89. Naravno gibanje prebivalstva SR Slovenije 1975, str. 102
90. Anketa o zasebnih kmečkih gospodarstvih 1976, str. 34
91. Osnovne šole na začetku šolskega leta 1977/78 po krajevnih skupnostih, str. 41
92. Družbeni proizvod in narodni dohodek v letu 1976, str. 78
93. Seznam šol s splošnimi podatki za začetek šolskega leta 1977/78, str. 113
94. Družbena prehrana 1977, str. 41
95. Osebnih dohodki po poklicih 1976, str. 65
96. Osnovne in srednje šole na koncu šolskega leta 1976/77 in začetku 1977/78, str. 75
97. Letni pregled gozdarstva 1977, str. 40
98. Telesna vzgoja šport in rekreacija v letu 1976, str. 49
99. Kulturno—umetniška in prosvetna dejavnost 1976/77, str. 51
100. Investicija 1976, str. 66
101. Sestava in dejavnosti krajevnih skupnosti 1976—1977, str. 75
102. Osebnih dohodki delavcev v združenem delu 1977, str. 69
103. Letni pregled industrije 1977, str. 175
104. Letni pregled cen 1977, str. 60
105. Študenti 1977—1978 in diplomanti 1977, str. 77
106. Letni pregled kmetijstva 1977, str. 44
107. Letni pregled prometa 1977, str. 77
108. Industrijske organizacije 1965—1976 in proizvodi 1976, str. 212
109. Letni pregled gostinstva 1978, str. 56
110. Samoupravne interesne skupnosti 1977, str. 40
111. Popis zaposlenih delavcev 31. 12. 1976, str. 74
112. Popis zaposlenih delavcev 31. 12. 1976 Zaposleni delavci v združenem delu SR Slovenije in v tujini ter po občinah SR Slovenije, str. 43
113. Vzgojnovarstvene organizacije v šolskem letu 1977/78 s seznamom poročevalskih enot, str. 81
114. Letni pregled trgovine 1977, str. 85
115. Letni pregled odkupa 1977, str. 68
116. Volitve 1978, str. 79
117. Letni pregled obrti 1976, str. 36
118. Kazenska sodna statistika 1977, str. 90
119. Desezonirane časovne vrste SR Slovenije, str. 181
120. Kulturno—umetniška in znanstveno—raziskovalna dejavnost 1976—1977, str.: 91
121. Družbeni proizvod in narodni dohodek v SR Sloveniji 1977, str. 78
122. Naravno gibanje prebivalstva SR Slovenije 1976, str. 90
123. Popis zaposlenih 31. 12. 1976, osebni dohodki delavcev v združenem delu po področjih dejavnosti v SRS, str. 70
124. Družbena prehrana 1978, str. 40
125. Popis zaposlenih delavcev 31. 12. 1976, osebni dohodki delavcev v združenem delu po občinah v SR Sloveniji, str. 42
126. Letni pregled gostinstva 1974, str. 55
127. Letni pregled gostinstva 1975, str. 54
128. Rezultati popisa namestitvenih zmogljivosti v SR Sloveniji 31. avgusta 1977, str. 50
129. Letni pregled turizma 1973—1976, str. 325
130. Seznam šol s splošnimi podatki ob začetku šolskega leta 1978/79, str. 116
131. Popis zaposlenih delavcev 31. 12. 1976. Zaposleni delavci v združenem delu v SR Sloveniji po skupinah poklicev in področjih dejavnosti, str. 80
132. Prihodi in odhodki organizacij združenega dela negospodarskih dejavnosti 1976—1977, str. 51
133. Letni pregled gradbeništva 1975, str. 74
134. Letni pregled gradbeništva 1976, str. 79
135. Telesna vzgoja, šport in športna rekreacija 1977
136. Kulturno—umetniška in prosvetna dejavnost 1977/78, str. 32
137. Popis zaposlenih delavcev 31. 12. 1976. Osebnih dohodki delavcev v združenem delu po skupinah poklicev in področjih dejavnosti v SR Sloveniji, str. 67
138. Letni pregled gozdarstva 1978, str. 38
139. Letni pregled gostinstva 1977, str. 62
140. Osebnih dohodki po poklicih v letu 1977, str. 77
141. Anketa o zasebnih kmečkih gospodarstvih 1977, str. 32
142. Komunalne dejavnosti 1974, str. 32
143. Letni pregled cen 1978, str. 62
144. Osebnih dohodki delavcev v združenem delu 1978, str. 66
145. Letni pregled gradbeništva 1977, str. 103
146. Letni pregled komunalne dejavnosti 1975, str. 29
147. Investicije 1977, str. 75
148. Izkoriščenost zmogljivosti v industriji 1976, str. 43
149. Letni pregled komunalne dejavnosti 1976, str. 31
150. Letni pregled industrije 1978, str. 165
151. Zmogljivosti in uporaba opreme za avtomatsko obdelavo podatkov v letu 1976, str. 49
152. Osnovne in srednje šole konec šolskega leta 1977/78 in ob začetku šolskega leta 1978/79, str. 79
153. Letni pregled kmetijstva 1978, str. 45
154. Anketa o številu živine 15. 1. 1976, str. 64
155. Študenti 1978/79 in diplomanti 1978, str. 102
156. Osnovne šole po krajevnih skupnostih ob začetku šolskega leta 1978/79, str. 41
157. Delavci v združenem delu in samostojnem osebnem delu, pripravniki ter fluktuacija delavcev 1976—1978, str. 32
158. Letni pregled trgovine 1978, str. 84
159. Letni pregled odkupa 1978, str. 64
160. Organizacije in skupnosti v gospodarstvu in negospodarstvu SR Slovenije, stanje 30. 6. 1979, str. 879
161. Vzgojnovarstvene organizacije 1978/79 in socialni zavodi 1978 s seznamom poročevalskih enot, str. 76
162. Družbena prehrana 1978, str. 38
163. Letni pregled prometa 1978, str. 100
164. Sestava organov in dejavnosti skupčin občin 1979, str. 36
165. Kazenska sodna statistika 1978, str. 96
166. Samoupravne interesne skupnosti 1978, str. 48
167. Družbeni proizvod in narodni dohodek v SR Sloveniji 1978, str. 89
168. Letni pregled komunalne dejavnosti 1978, str. 36
169. Sestava krajevnih skupnosti 1978, str. 52
170. Raziskovalne organizacije 1978, str. 50
171. Letni pregled gradbeništva 1978, str. 104
172. Prihodi in odhodki organizacij združenega dela negospodarskih dejavnosti 1978, str. 36
173. Prodaja po republikah in poraba reprodukcijskega materiala v SR Sloveniji 1976, str. 48
174. Letni pregled gostinstva 1973, str. 42
175. Naravno gibanje prebivalstva SR Slovenije 1977, str. 110
176. Anketa o zasebnih kmečkih gospodarstvih 1978, str. 38
177. Popis zaposlenih delavcev 31. 12. 1976. Zaposleni delavci v združenem delu po panogah dejavnosti v SR Sloveniji in v tujini, str. 154
178. Letni pregled turizma 1977, str. 112
179. Osebnih dohodki za določene poklice 1978, str. 62
180. Kulturno—umetniška in prosvetna dejavnost 1978/79, str. 39
181. Letni pregled gostinstva 1978, str. 64
182. Letni pregled turizma 1978, str. 118
183. Letni pregled komunalne dejavnosti 1978, str. 38
184. Letni pregled obrti 1977, str. 43
185. Anketa o številu živine 15. 1. 1977, str. 65
186. Letni pregled obrti 1978, str. 50
187. Anketa o številu živine 15. 1. 1978, str. 67
188. Seznam šol s splošnimi podatki ob začetku šolskega leta 1979/80, str. 124
189. Delavci v združenem delu in samostojnem osebnem delu, pripravniki ter fluktuacija delavcev 1979, str. 45
190. Telesna vzgoja, šport in športna rekreacija v letu 1978, str. 52
191. Letni pregled zunanje trgovine 1976, str. 370
192. Popis zaposlenih delavcev 31. 12. 1976. Delavci in osebni dohodki v združenem delu po medobčinskih skupnostih (regijah) v SR Sloveniji, str. 85
193. Investicija 1978, str. 94
194. Osebnih dohodki delavcev v združenem delu 1979, str. 73
195. Selitveno gibanje prebivalstva SR Slovenije, str. 194
196. Letni pregled gozdarstva 1979, str. 38
197. Kultura, umetnost, informacije 1978, str. 61
198. Letni pregled cen 1979, str. 59
199. Letni pregled industrije 1979, str. 163
200. Industrijske organizacije in industrijski proizvodi 1977, str. 184
201. Industrijske organizacije po občinah 1977, str. 64
202. Industrijske organizacije in industrijski proizvodi 1978, str. 225
203. Industrijske organizacije po občinah 1978, str. 73
204. Osnovne in srednje šole konec šolskega leta 1978/79 in ob začetku šolskega leta 1979/80, str. 75
205. Osnovne šole po KS ob začetku šolskega leta 1979/80, str. 55
206. Letni pregled obrti 1979, str. 34
207. Letni pregled kmetijstva 1979, str. 88
208. Kazenska sodna statistika 1979, str. 101
209. Letni pregled zunanje trgovine 1977, str. 402
210. Študenti 1979/80 in diplomanti 1979, str. 126
211. Popis zaposlenih delavcev 31. 12. 1976 osebni dohodki delavcev v združenem delu v SR Sloveniji po panogah dejavnosti, str. 104





Odgovarja direktor  
Tomaž Banovec

Urednik  
Branko Mlinar

Vsebinska urednica  
Milica Bizjak

Lektorica  
Jasna Karanjac

Tehnični urednik  
Anton Rojc

Izdal in tiskal  
Zavod SR Slovenije za statistiko  
Ljubljana, Vožarski pot 12  
1982

Tiskano v 200 izvodih





ID no 272 / 1982