





**REZULTATI  
RAZISKOVANJ**

**KULTURNO-UMETNIŠKA IN  
PROSVETNA DEJAVNOST  
1977/78**

Marija MALETIN, prof. — samostojni svetovalec za  
kulturno—umetniško dejavnost

**št. 136**

**LJUBLJANA, JULIJ 1979**

REZULTATI RAZISKOVANJ

1. Zaposleni v družbenem sektorju 1974, str. 38
2. Letni pregled odkupa 1974, str. 66
3. Letni pregled obrti 1974, str. 38
4. Letni pregled cen 1974, str. 31
5. Demografski rajoni SRS s historiatom razvoja teritorialnega območja z osnovnimi podatki iz popisov prebivalstva po osebohoditvi, str. 129
6. Letni pregled industrije 1974, str. 132
7. Študenti visokošolskih zavodov 1974-75, str. 76
8. Anketa o zasebnih kmečkih gospodarstvih 1971-74, str. 35
9. Direktorji v organizacijah združenega dela v gospodarski in družbeni dejavnosti 1975, str. 33
10. Letni pregled komunalne dejavnosti 1973, str. 30
11. Letni pregled kmetijstva 1974, str. 44
12. Kulturno-umetniška in znanstvena dejavnost 1974, str. 42
13. Letni pregled gradbeništva 1969, str. 47
14. Osební dohodki zaposlenih v družbenem sektorju 1974, str. 54
15. Letni pregled gradbeništva 1970, str. 49
16. Dohodki in izdatki organizacij združenega dela negospodarskih organizacij 1974, str. 65
17. Letni pregled gradbeništva 1971, str. 50
18. Letni pregled gradbeništva 1972, str. 50
19. Letni pregled gradbeništva 1973, str. 48
20. Družbeni produkt in narodni dohodek v letu 1974, str. 48
21. Kulturno-umetniška in prosvetna dejavnost 1974/75, str. 34
22. Seznam osnovnih in srednjih šol ter višjih in visokih šol na začetku šolskega leta 1975/76, str. 118
23. Zaposleni v družbenem in zasebnem sektorju ter fluktuacija zaposlenih 1974/75, str. 30
24. Vzgojnovarstveni zavodi v letu 1974/75 in socialni zavodi s seznamom poročevalskih enot v letu 1974, str. 63
25. Sestava organov in dejavnosti skupščin občin v letu 1975, str. 35
26. Investicije 1974, družbeni in zasebni sektor, str. 48
27. Naravno gibanje prebivalstva SRS v letu 1973, str. 84
28. Osební dohodki po poklicih v letu 1974, str. 68
29. Prebivalstvo SRS 1970-76, str. 35
30. Osnovne šole na začetku šolskega leta 1975/76 po krajevnih skupnostih, str. 41
31. Telesna kultura 1974, str. 53
32. Letni pregled cen 1975, str. 60
33. Letni pregled odkupa 1975, str. 74
34. Periodični finančni računi 1974-1975, str. 35
35. Letni pregled industrije 1975, str. 141
36. Selitvena gibanja prebivalstva v SR Sloveniji 1971-1975, str. 29
37. Osnovne in srednje šole na koncu šolskega leta 1974-1975 in začetku šolskega leta 1975-1976, str. 89
38. Organizacije in skupnosti v gospodarstvu in negospodarstvu v SR Sloveniji, str. 272
39. Kazenska sodna statistika 1975, str. 142
40. Poraba reprodukcijskega materiala in prodaja po republikah v letu 1972, str. 40
41. Letni pregled obrti 1975, str. 41
42. Letni pregled kmetijstva 1975, str. 43
43. Študenti visokošolskih zavodov 1975-76, str. 71
44. Sestava in dejavnosti krajevnih skupnosti 1974-1975, str. 89
45. Letni pregled gradbeništva 1974, str. 70
46. Dohodki in izdatki organizacij združenega dela negospodarskih dejavnosti 1975, str. 42
47. Osební dohodki zaposlenih v družbenem sektorju 1975, str. 59
48. Samoupravne interesne skupnosti 1975, str. 32
49. Kulturno-umetniška in znanstvena dejavnost 1975, str. 57
50. Industrijske organizacije in industrijski proizvodi 1975, str. 198
51. Letni pregled gozdarstva 1975, str. 38
52. Letni pregled prometa 1969, str. 102
53. Letni pregled trgovine 1975, str. 88
54. Letni pregled gostinstva 1972, str. 53
55. Vzgojnovarstveni zavodi v šolskem letu 1975-1976, str. 51
56. Letni pregled prometa 1970, str. 101
57. Letni pregled prometa 1971, str. 99
58. Osnovne šole na začetku šolskega leta 1976-77 po krajevnih skupnostih, str. 41
59. Seznam šol s splošnimi podatki na začetku šolskega leta 1976-77, str. 104
60. Kulturno-umetniška in prometna dejavnost 1975-76, str. 34
61. Anketa o zasebnih kmečkih gospodarstvih 1975, str. 28
62. Telesna kultura, šport in rekreacija v letu 1975, str. 53
63. Letni pregled prometa 1972, str. 100
64. Letni pregled prometa 1973, str. 104
65. Sestava in dejavnost krajevnih skupnosti 1975-1976, str. 90
66. Družbena prehrana v letu 1976, str. 100
67. Pregled sprememb v potrošnji po anketah v letih 1963, 1968 in 1973 v Sloveniji, str. 100
68. Osnovne in srednje šole na začetku šolskega leta 1975-76 in začetku 1976-77, str. 80
69. Zaposleni v družbenem sektorju 1974, str. 44
70. Letni pregled prometa 1974, str. 106
71. Družbeni produkt in narodni dohodek v letu 1975, str. 43
72. Letni pregled prometa 1975, str. 84
73. Investicije 1975 (družbeni in zasebni sektor), str. 51
74. Letni pregled cen 1976, str. 54
75. Naravno gibanje prebivalstva SR Slovenije 1974, str. 100
76. Osební dohodki delavcev v združenem delu 1976, str. 65
77. Letni pregled industrije 1976, str. 106
78. Letni pregled odkupa 1976, str. 42
79. Osební dohodki po poklicih 1976, str. 77
80. Študenti 1976/77 in diplomanti 1976, str. 78
81. Letni pregled prometa 1976, str. 78
82. Kazenska sodna statistika 1976, str. 123
83. Letni pregled gozdarstva 1976, str. 40
84. Letni pregled trgovine 1976, str. 84
85. Letni pregled kmetijstva 1976, str. 44
86. Vzgojnovarstveni zavodi v šolskem letu 1976/77 in socialni zavodi v letu 1976 s seznamom poročevalskih enot, str. 81
87. Popis učiteljev 1976, str. 81
88. Kulturno-umetniška in znanstveno-raziskovalna dejavnost 1976, str. 46
89. Naravno gibanje prebivalstva SR Slovenije 1975, str. 102
90. Anketa o zasebnih kmečkih gospodarstvih 1976, str. 34
91. Osnovne šole na začetku šolskega leta 1977/78 po krajevnih skupnostih, str. 41
92. Družbeni produkt in narodni dohodek v letu 1976, str. 78
93. Seznam šol s splošnimi podatki za začetek šolskega leta 1977/78, str. 113
94. Družbena prehrana 1977, str. 41
95. Osební dohodki po poklicih 1976, str. 65
96. Osnovne in srednje šole na koncu šolskega leta 1976/77 in začetku 1977/78, str. 75
97. Letni pregled gozdarstva 1977, str. 40
98. Telesna vzgoja, šport in rekreacija v letu 1976, str. 49
99. Kulturno-umetniška in prosvetna dejavnost 1975/76 in 1976/77, str. 61
100. Investicije 1976, str. 66
101. Sestava in dejavnost krajevnih skupnosti 1976-1977, str. 75
102. Osební dohodki delavcev v združenem delu 1977, str. 69
103. Letni pregled industrije 1977, str. 175
104. Letni pregled cen 1977, str. 60
105. Študenti 1977-1978 in diplomanti 1977, str. 77
106. Letni pregled kmetijstva 1977, str. 44
107. Letni pregled prometa 1977, str. 77
108. Industrijske organizacije 1965-1976 in proizvodi 1976, str. 212
109. Letni pregled gostinstva 1976, str. 56
110. Samoupravne interesne skupnosti 1977, str. 40
111. Popis zaposlenih delavcev 31.12.1976, str. 74
112. Popis zaposlenih delavcev 31.12.1976 - Zaposleni delavci v združenem delu v SR Sloveniji in v tujini ter po občinah SR Slovenije, str. 43
113. Vzgojnovarstvene organizacije v šolskem letu 1977/78 s seznamom poročevalskih enot, str. 81
114. Letni pregled trgovine 1977, str. 85
115. Letni pregled odkupa 1977, str. 68
116. Volitve 1978, str. 79
117. Letni pregled obrti, str. 36
118. Kazenska sodna statistika 1977, str. 90
119. Desezonirane časovne vrste SR Slovenije, str. 181
120. Kulturno-umetniška in znanstveno-raziskovalna dejavnost 1976-1977, str. 91
121. Družbeni produkt in narodni dohodek v SR Sloveniji 1977, str. 78
122. Naravno gibanje prebivalstva SR Slovenije 1976, str. 90
123. Popis zaposlenih 31.12.1976, osební dohodki delavcev v združenem delu po področjih dejavnosti v SRS, str. 70
124. Družbena prehrana 1978, str. 40
125. Popis zaposlenih delavcev 31.12.1976, osební dohodki delavcev v združenem delu po občinah v SR Sloveniji, str. 42
126. Letni pregled gostinstva 1974, str. 55
127. Letni pregled gostinstva 1975, str. 54
128. Rezultati popisa namestitvenih zmogljivosti v SR Sloveniji 31. avgusta 1977, str. 60
129. Letni pregled turizma 1973 - 1976, str. 325
130. Seznam šol s splošnimi podatki ob začetku šolskega leta 1978/79, str. 115
131. Popis zaposlenih delavcev 31.12.1976. Zaposleni delavci v združenem delu v SR Sloveniji po skupinah poklicev in področjih dejavnosti, str. 80
132. Prihodki in odhodki organizacij združenega dela negospodarskih dejavnosti 1976-1977, str. 51
133. Letni pregled gradbeništva 1975, str. 74
134. Letni pregled gradbeništva 1976, str. 79
135. Telesna vzgoja, šport in športna rekreacija 1977

ID 136/1979

## UVOD

„Rezultati raziskovanj“ so temeljna edicija Zavoda SR Slovenije za statistiko, ki celovito prikazuje rezultate posameznega ali skupine sorodnih raziskovanj. V preteklosti so zvezki s takšno ali podobno vsebino izhajali pod različnimi imeni: „Statistična dokumentacija“, „Statistično poročilo“, „Interna publikacija“, „Statistično gradivo“ ter od 1975 naprej s sedanjim imenom, z zaporednim oštevilčenjem zvezkov.

Vsak zvezek „RR“ vsebuje najpomembnejša pojasnila, kratek komentar in tabelarne pregledne. Tako dobijo uporabniki čimbolj zaokroženo podobo o rezultatih in o raziskovanju samem.

Zavod SR Slovenije za statistiko objavlja v „Rezultatih raziskovanj“ od 1946. leta podatke vsakoletnih raziskav o dejavnosti delavskih univerz, gledališč, filharmonije in poklicnih orkestrov. V tej publikaciji so prikazani tudi pomembnejši podatki občasnih raziskav o dejavnosti ansamblov ljudskih plesov, kulturno—umetniških društev ter kulturnih domov, podrobnejši podatki teh raziskav pa so objavljeni v RR, št. 99/78.

Podatki o rezultatih raziskav kulturno—prosvetne dejavnosti so objavljeni tudi v drugih statističnih publikacijah, in sicer analitično v „Prikazih in študijah“, v obliki kratkih sestavkov v „Družbenem razvoju“, tabelarno pa v „Mesečnem statističnem pregledu“ in „Statističnih informacijah“.

Med statističnimi publikacijami, v katerih Zavod SR Slovenije za statistiko posreduje uporabnikom rezultate statističnih raziskovanj, so „Rezultati raziskovanj“ s podrobnim prikazom podatkov za uporabnike najbolj izčrpen vir informacij s posameznih področij statistike.


Ljubljana, julij 1979

Direktor  
Franta Komel

## STATISTIČNA ZNAMENJA

-	ni pojava
...	ni podatka
0	podatek je manjši od 0,5 dane merske enote
0,0	podatek je manjši od 0,05 dane merske enote
∅	poprečje
1)	označba za opombo pod tabelo ali pod črto
( )	začasen (nepopoln), nezadostno preverjen ali ocenjen podatek
X	spremenjena kvaliteta
*	popravljen podatek
←	zajeto s podatkom v smeri puščice

Pojasnila .....	7
Komentar .....	9
<b>1. Delavske univerze .....</b>	<b>11</b>
1- 1. Delavske univerze, seminarji in tečaji, javna predavanja .....	11
1- 2. Seminarji in tečaji ter udeleženci po sestavi 1977/78 .....	12
1- 3. Udeleženci, ki so končali seminarje in tečaje, po starosti in po prejšnji šolski izobrazbi 1977/78 ..	13
1- 4. Seminarji in tečaji po trajanju 1977/78 .....	14
1- 5. Javna predavanja in udeleženci 1977/78 .....	14
1- 6. Oddelki za odrasle 1977/78 .....	14
1- 7. Druge dejavnosti 1977/78 .....	15
1- 8. Zaposleni delavci, 30.6.1978 .....	15
1- 9. Učitelji inštruktorji po poklicu in starosti 30.6.78 .....	15
1-10. Prostori 1977/78 .....	16
1-11. Opremljenost 30.6.1978 .....	16
1-12. Dohodki 1977 .....	16
1-13. Izdatki 1977 .....	16
<b>2. Poklicna gledališča .....</b>	<b>17</b>
2- 1. Poklicna gledališča, prostori, predstave, obiskovalci, delavci .....	17
2- 2. Prostori ter izvedena dela 1977/78 .....	17
2- 3. Predstave in obiskovalci 1977/78 .....	18
2- 4. Izvedena dela 1977/78 .....	18
2- 5. Predstave 1977/78 .....	19
2- 6. Obiskovalci 1977/78 .....	20
2- 7. Gostovanja po kraju gostovanja v letu 1977/78 .....	21
2- 8. Izvedena dela po narodnosti avtorjev 1977/78 .....	22
2- 9. Abonmaji in abonenti 1977/78 .....	22
2-10. Gostovanja drugih jugoslovanskih in tujih poklicnih gledališč 1977/78 .....	22
2-11. Zaposleni delavci 30.6.1978 .....	23
<b>3. Mladinsko gledališče in lutkovna gledališča .....</b>	<b>23</b>
3-1. Mladinsko gledališče in lutkovna gledališča, prostori, predstave, obiskovalci, delavci .....	23
3-2. Prostori in izvedena dela 1977/78 .....	24
3-3. Predstave in obiskovalci 1977/78 .....	24
3-4. Gostovanja po kraju gostovanja 1977/78 .....	24
3-5. Zaposleni delavci 30.6.1978 .....	24
<b>4. Filharmonija in poklicni orkestri .....</b>	<b>25</b>
4-1. Filharmonija in poklicni orkestri, koncerti, obiskovalci, osebje .....	25
4-2. Koncerti in obiskovalci 1977/78 .....	25
4-3. Zaposleni delavci 30.6.1978 .....	26
<b>5. Amaterska gledališča .....</b>	<b>26</b>
5-1. Amaterska gledališča, prostori, predstave, obiskovalci, člani .....	26
5-2. Amaterska gledališča, prostori ter izvedena dela 1977/78 .....	26
5-3. Predstave in obiskovalci 1977/78 .....	27
5-4. Gostovanja po kraju gostovanja 1977/78 .....	27
5-5. Člani 1977/78 .....	28
<b>6. Amaterski ansambli ljudskih plesov .....</b>	<b>28</b>
6-1. Amaterski ansambli ljudskih plesov, prireditve, obiskovalci ter člani .....	28
6-2. Prireditve in obiskovalci 1976/77 .....	28
<b>7. Kulturno—umetniška dejavnost .....</b>	<b>29</b>
7-1. Kulturno—umetniška društva, prireditve, obiskovalci ter člani .....	29
7-2. Predstave in obiskovalci 1975/76 .....	29
<b>8. Kulturni domovi .....</b>	<b>30</b>
8-1. Kulturni domovi po letih .....	30
8-2. Dejavnost kulturnih domov 1974/75 .....	30
<b>9. Društva .....</b>	<b>30</b>
9-1. Registrirana društva .....	30
<b>10. Pregled po občinah .....</b>	<b>31</b>
10-1. Delavske univerze 1977/78 .....	31
10-2. Amaterska gledališča 1977/78 .....	32





## VIRI IN METODE ZBIranJA

Statistični podatki o kulturno—umetniški dejavnosti so zbrani z vsakoletnimi ali občasnimi popisi. Ti popisi so enotni za vso državo in so predpisani z odlokom zvezne skupščine, objavljeni pa so v Uradnem listu. Podatke za gledališča, filharmonije, delavske univerze in kulturne domove pošiljajo same organizacije, medtem ko podatke za kulturno—umetniška društva pošiljajo zveze kulturnih organizacij oziroma društva sama.

Podatke o registriranih društvih posreduje Republiški sekretariat za notranje zadeve.

### Zajetje

Z vsakoletnimi statističnimi popisi spremljamo dejavnost naslednjih ozdov oziroma društev:

1. delavske univerze — obrazec NU—1
2. gledališča — obrazec KU—1  
poklicna in eksperimentalna,  
mladinska in otroška (lutkovna)  
amaterska
3. filharmonija in poklicni orkestri — obrazec FO—1

Z občasnimi statističnimi popisi pa spremljamo dejavnost naslednjih društev:

1. amaterski ansambli ljudskih plesov — obrazec KU—3
2. kulturno—umetniška društva — obrazec KUD—1
3. kulturni domovi — obrazec DK—1

Dejavnost za zgoraj naštetih kulturne ozde oziroma društva spremljamo po gledaliških sezonah oziroma po šolskih letih (delavske univerze) (od 1.9. do 31.8.), zaposlene delavce pa prikazujemo po stanju 30.6. v letu. Popisani so vsi kulturni ozdi oziroma društva, ki so delovali v času popisa.

### Definicije

Delavske univerze izobražujejo odrasle, tj. predvsem delavce—samoupravljalce ob delu. Organizirajo seminarje in tečaje, da bi delavce—samoupravljalce splošno, družbeno in strokovno izobrazili. Do 1958 smo prikazovali dejavnost delavskih univerz po koledarskih letih, od 1959/60 dalje pa po šolskih letih. Do 1958 smo prikazovali samostojne delavske univerze in ljudske univerze ter tiste v okviru kulturno—umetniških društev. Pri tem so podatki o seminarjih in tečajih v letih 1954 in 1958 samo za samostojne delavske in ljudske univerze. Od 1959/60 so se delavske in ljudske univerze združile v zvezo delavskih in ljudskih univerz. Od 1963/64 se po statutu vse imenujejo delavske univerze.

Dohodki in izdatki so prikazani za leto 1977.

Raziskava je vsakoletna.

### Poklicna gledališča

Poklicna gledališča imajo stalno upravo, organe samoupravljanja in stalno umetniško in tehnično osebje. Sem sodijo tudi eksperimentalna poklicna

gledališča in vsi drugi odri (npr. mala drama, levi oder), ki delajo v svoji dvorani in pripravljajo samostojne predstave, ne glede na to, ali imajo svojo upravo ali so v sestavi poklicnih (matičnih) gledališč. Zajeli smo vsa gledališča, ki so delovala v sezoni 1977/78.

Od 1946 do 1951 smo poklicna gledališča spremljali po koledarskih letih, od 1951/52 naprej pa po gledaliških sezonah. Do 1956/57 so prikazana poklicna in polpoklicna gledališča, ki so od sezone 1957/58 prešla med amaterska. Od 1958/59 do 1964/65 je šteto tudi eksperimentalno gledališče. Od sezone 1972/73 naprej je Slovensko narodno gledališče v Ljubljani šteto kot dve gledališči: SNG drama ter SNG opera in balet. V sezonah 1973/74 ter 1974/75 sta zajeti eksperimentalni gledališči Glej in Pekarna, v sezoni 1975/76 samo Pekarna (Glej ni deloval), v sezonah 1976/77 ter 1977/78 pa zopet obe eksperimentalni gledališči Glej in Pekarna.

Število izvedenih del v stalni gledališki dvorani in na gostovanjih presega skupno število izvedenih del, ker so bila lahko posamezna dela izvedena tako v stalni gledališki dvorani kot na gostovanjih. Vsako delo je šteto tolikokrat, kolikor gledališč ga je uprizorilo.

Pri vseh gledališčih prikazujemo zaposlene delavce po stanju 31.6. Če so posamezniki zaposleni v drami ter operi in baletu, jih štejemo samo enkrat, in to po pretežnosti zaposlitve pri drami ali operi in baletu. (SNG Maribor). Delavci, ki delajo v dveh ali več gledališčih, so prikazani samo pri enem gledališču (matičnem). Tako niso prikazani delavci eksperimentalnih gledališč Glej in Pekarna, ker le—ta angažirajo delavce samo za določene predstave.

Raziskava je vsakoletna.

### Mladinska in otroška gledališča

Mladinska in otroška gledališča imajo samostojno upravo, finance in redno prirejajo predstave za otroke. Sem sodijo tudi lutkovna gledališča. Niso upoštevani lutkovni odseki v kulturno—umetniških društvih in šolah, ki občasno delujejo. Do sezone 1956/57 smo prikazovali lutkovna gledališča v sestavi kulturno—umetniških društev, od sezone 1956/57 pa prikazujemo profesionalna otroška in mladinska gledališča. Za sezone 1973/74—1976/77 so podatki popravljani, dejavnost amaterskega lutkovnega gledališča Jože Pengov je bila namreč prej prikazana pri mladinskih in otroških gledališčih, sedaj pa jo prikazujemo pri amaterskih gledališčih.

Raziskava je vsakoletna.

### Filharmonija in poklicni orkestri

Filharmonija in poklicni orkestri so organizacijsko samostojni ali pa v sklopu kake druge organizacije. Sem ne sodijo orkestri v sklopu šol ali kulturno—umetniških društev. Poklicni orkester sestavljajo poklicni glasbeniki, ki so v rednem delovnem razmerju in izvajajo simfonični in koncertni program. Do 1958 smo prikazovali podatke po koledarskih letih, od 1958/59 pa po gledaliških sezonah. Od 1958/59 sta poleg ljubljanske in mariborske filharmonije prikazana še poklicna orkestra v sestavi Radiotelevizija Ljubljana od sezone 1973/74 pa samo Slovenska filharmonija in orkestra RTV Ljubljana.

Raziskava je vsakoletna.

#### Amaterska gledališča

Amaterska gledališča so samostojna ali pa v sestavi kulturno—umetniških društev. Umetniški člani so v glavnem nepoklicni delavci, pri posameznih predstavah pa sodelujejo tudi poklicni delavci.

Prikazujemo podatke za tista amaterska gledališča, ki so prikazala svojo dejavnost v statističnem vprašalniku (AP—1), tj. gledališča, ki so izvedla najmanj eno predstavo pred občinstvom v sezoni 1977/78. Obrazce smo razposlali po adresarju ZKOS. V Sloveniji pa delujejo manjše gledališke skupine v okviru kulturno—umetniških društev ali šol, ki pa niso zajeta s tem poročilom.

Raziskava je vsakoletna.

#### Amaterski ansambli ljudskih plesov

Ansambli ljudskih plesov v Sloveniji so le amaterski, profesionalnih skupin ni. Za sezono 1976/77 smo razposlali statistične vprašalnike amaterskim ansamblom ljudskih plesov po adresarju ZKOS. Šolskih ansamblov ljudskih plesov ter manjših folklornih skupin v okviru kulturnih društev s tem popisom nismo zajeli.

Raziskava je občasna.

#### Kulturno—umetniška društva

Kulturno—umetniška društva se ukvarjajo z eno ali več panogami kulturne, umetniške ali prosvetne dejavnosti. Nismo zajeli društev, katerih dejavnost nima izključno kulturno—prosvetnega in umetniškega značaja (npr. društva esperantistov itd.). V dejavnost kulturno—umetniških društev niso zajeta amaterska gledališča, ki so prikazana v poglavju o amaterskih gledališčih.

Aktivni člani izvajalci so redni člani društva, ki sodelujejo pri pripravah in izvedbi kulturno—umetniških prireditev (igralci, plesalci, pevci, godbeniki, režiserji, dirigenti) in delajo prostovoljno.

Statistične vprašalnike smo razposlali zvezi kulturnih organizacij vsake občine. Ta je obrazce izpolnila samo ali v sodelovanju z društvom za vsako kulturno—umetniško društvo na območju svoje občine ali pa je razposlala vprašalnike vsakemu društvu posebej, da ga samo izpolni in pošlje zavodu za statistiko. Tako smo dobili podatke za 567 kulturno—umetniških društev, ki so delovala v sezoni 1975/76. Verjetno deluje pri nas še nekaj društev, ki pa niso vrnila izpolnjenih vprašalnikov.

Popis je občasen. Zadnji popis je bil za sezono 1975/76.

#### Kulturni domovi

Kulturni dom je organizacija, ki se ukvarja z izobraževanjem, prosveto in kulturo, in sicer organizira seminarje in tečaje ter izobraževalne, kulturno—umetniške in zabavne prireditve in gostovanja, pa tudi pospešuje kulturne amaterske dejavnosti.

Doslej smo popisovali samo organizacijsko samostojne kulturne domove, v sezoni 1974/75 pa smo popisovali

tudi nesamostojne, tj. domove v sestavi kake delovne organizacije ali pa enote matičnega kulturnega doma. Tako je bilo zajetje v sezoni 1974/75 večje kot prejšnja leta.

Raziskava je triletna.

Izredne publikacije s področja kulturno—umetniške, prosvetne in raziskovalne dejavnosti:

1. Statistična dokumentacija:  
Kulturno—prosvetna dejavnost 1945—1955, izšlo 1957  
Kulturna in umetniška dejavnost 1956, izšlo 1957  
Kulturna in umetniška dejavnost 1957, izšlo 1959  
Kulturna in umetniška dejavnost 1958, izšlo 1960
2. Statistično gradivo:  
Kulturna in umetniška dejavnost 1959, izšlo 1962  
Kulturna in umetniška dejavnost 1960, izšlo 1962  
Kulturno—umetniška dejavnost 1961, izšlo 1963, št. 8  
Kulturno—umetniška dejavnost 1962, izšlo 1964, št. 5  
Kulturno—umetniška dejavnost 1963—1966, izšlo 1967, št. 4  
Kulturno—umetniška dejavnost 1964—1967, izšlo 1968, št. 8  
Kulturno—umetniška dejavnost 1964—1968, izšlo 1969, št. 21  
Kulturno—umetniška dejavnost 1964—1969, izšlo 1970, št. 14/70  
Kulturno—umetniška in znanstvena dejavnost 1964—1971/72, izšlo 1973, št. 17/73  
Kulturno—umetniška in raziskovalna dejavnost 1972, izšlo 1974, št. 16/74  
Kulturno—umetniška in prosvetna dejavnost 1972—73, izšlo 1974, št. 21/74  
Kulturno—umetniška in raziskovalna dejavnost 1973, izšlo 1975, št. 1/75  
Kulturno—umetniška in prosvetna dejavnost 1973/74, izšlo 1975, št. 7/75  
Kulturno—umetniška in znanstvena dejavnost 1974, izšlo 1976, št. 12/76  
Kulturno—umetniška in prosvetna dejavnost 1974/75, izšlo 1976, št. 21/76  
Kulturno—umetniška in znanstveno—raziskovalna dejavnost 1976, št. 88/78  
Kulturno—umetniška in prosvetna dejavnost 1975/76, izšlo 1977, št. 60/77  
Kulturno—umetniška in prosvetna dejavnost 1975/76 in 1976/77, izšlo 1978, št. 99/78
3. Statistični podatki po občinah SR Slovenije:  
Šolstvo, socialno varstvo, prosveta, šport 1960, izšlo 1961, IV. zvezek  
Šolstvo, socialno varstvo, prosveta, šport 1961, izšlo 1962, IV. zvezek  
Šolstvo, socialno varstvo, prosveta, šport 1962, izšlo 1963, IV. zvezek  
Kultura 1963, izšlo 1964, IV. zvezek  
Kultura 1964, izšlo 1965, II. zvezek  
Kultura 1965, izšlo 1966, VII. zvezek  
Kultura 1966, izšlo 1967, I. zvezek  
Kultura 1967, izšlo 1968, I. zvezek  
Kultura 1968, izšlo 1969, VI. zvezek  
Kultura 1958/59—1964/65 in 1968/69, izšlo 1970, I. zvezek  
Kultura 1959/60—1964/65 in 1970/71, izšlo 1972, XI. zvezek

Kultura 1959/60–1964/65 in 1971/72, izšlo 1973, II. zvezek

Kultura 1970–1974, izšlo 1976, VI. zvezek

Kultura in znanost 1959/60–1970/71 in 1971–1975, izšlo 1977, VI. zvezek

Kultura in znanost 1970/71–1976/77 in 1972–1976, izšlo 1978, II. zvezek

Kultura in znanost 1970/71–1977/78 in 1968–1977, izšlo 1979, III. zvezek.

## KOMENTAR

V šolskem letu 1977/78 je v SR Sloveniji delovalo 47 delavskih univerz tako kot v prejšnjem šolskem letu. Vseh slušateljev je bilo skoraj pol milijona. Slabi dve tretjini (64,8%) je obiskovalo javna predavanja, slaba tretjina (31,6%) seminarje in tečaje in le manjši del (3,6%) redne oblike izobraževanja. Delavske univerze so organizirale nad 4 tisoč javnih predavanj, obiskalo pa jih je več kot 300 tisoč ljudi. V primeri s prejšnjim šolskim letom jih je bilo za 11,8% manj. Javna predavanja trajajo le eno ali nekaj šolskih ur. Največ obiskovalcev je bilo na predavanjih iz obrambne vzgoje (79,1%), nato pa z minimalnimi deleži slede poslušalci družbenega sistema (4,4%), prometne vzgoje (2,8%), notranje politike (1,7%) itd. Delavske univerze so organizirale tudi nad 4 tisoč seminarjev in tečajev in vpisale več kot 160 tisoč poslušalcev. Od teh jih je 95,3% uspešno končalo seminarje in tečaje. V primeri s prejšnjim šolskim letom jih je za 9,7% manj. Skoraj enak delež poslušalcev je končalo seminarje in tečaje iz strokovnega (36,2%) in družbenopolitičnega izobraževanja (35,7%), le nekaj manj pa jih je končalo splošno izobraževanje (28,1%). Čez 17 tisoč odraslih je obiskovalo redne oblike izobraževanja na delavski univerzi, in sicer predvsem tehniške in druge srednje šole (31,9%), osnovne šole (21,2%), poklicne šole (19,1%) itd.

V gledališki sezoni je delovalo 8 poklicnih gledališč tako kot v prejšnji sezoni. Vsa gledališča so izvedla 83 del, tj. 9 del manj kot prejšnjo sezono. Dobro polovico del so na novo naštudirali. Izvedli so predvsem dramska dela (69,9%), manj pa je opernih (22,9%) in baletnih del (7,2%). Avtorji izvedenih dramskih del so predvsem domači (62,1%), medtem ko so operna in baletna dela pretežno tujih (italijanskih) avtorjev (76,0%). Gledališča so odigrala skoraj 1500 predstav, gledalo pa jih je skoraj 500 tisoč obiskovalcev. V primeri s prejšnjo sezono je bilo za 5,3% manj predstav in za 4,5% manj obiskovalcev. Da bi svoje umetniške dosežke posredovali tudi drugim krajem, organizirajo gledališča gostovanja, tako so 31,0% odigrali na tujih odrih, kjer jih je gledalo 25,5% od vseh gledalcev. Največ so igrali v ožji domovini (25,6% predstav), manj pa po SFRJ (1,6%) in tujini (3,8%) od vseh predstav. Gledališča si pridobivajo stalno publiko z abonmaji, predvsem mladinskimi in študentskimi. V sezoni 1977/78 je bilo čez 120 rednih abonmajev, od tega 46 dijaških in 4 študentskih. Abonentov je bilo skoraj 40 tisoč, kar je za 5,2% manj kot prejšnjo sezono.

Mladinska in otroška gledališča skrbijo za kulturno doživetje odraščajočih. Igrajo dela predvsem domačih avtorjev (73,9%), ki so otrokom tudi najbolj razumljiva. V sezoni 1977/78 so odigrali čez 700 predstav, gledalo pa jih je čez 120 tisoč odraščajočih.


Ker so ta gledališča v Ljubljani in Mariboru, organizirajo pogosta gostovanja, da bi tudi drugim otrokom prikazali ustrezne predstave. Tako so odigrali polovico predstav (48,3%) na gostovanjih, kjer jih je gledalo več kot polovica (59,5%) odraščajočih. Igrali so predvsem v ožji domovini (47,0% predstav), zelo malo v SFRJ (0,8%) in tujini (0,4% predstav).

Ker so poklicna gledališča skoncentrirana v večjih mestnih središčih in ker ne gostujejo v manjših krajih, je zelo pomembno delovanje amaterskih gledališč za svojo okolico. Pri nas je amaterizem precej razvit, tako je delovalo v sezoni 1977/78 čez 80 amaterskih gledališč. Pri tem je bilo 9 gledališč samostojnih, druga pa so delovala v sestavi kulturno-umetniških društev. Vsa gledališča so izvedla 165 del, in sicer predvsem dela domačih avtorjev (73,9%), ki so tudi najbližja amaterskim izvajalcem. 80,6% del so na novo naštudirali. V poprečju je vsako amatersko gledališče izvedlo 2 deli in vsako delo odigralo 8–krat, medtem ko so poklicna gledališča v poprečju izvedla 10 del in vsako delo odigrala poprečno 18–krat. Neko delo tako dalj časa živi na odru poklicnih gledališč, kot na odru amaterskih gledališč. Želja amaterjev je naštudirati neko delo ter ga izvesti nekajkrat pred publiko domačega kraja, zlasti pa na gostovanjih. Tako so v sezoni 1977/78 amaterji odigrali čez 1200 predstav, od tega dve tretjini na gostovanjih (66,1%). Gledalo jih je čez 250 tisoč obiskovalcev, od tega 57,6% na gostovanjih.

V sezoni 1977/78 so Slovenska filharmonija ter plesni in simfonični orkester RTV Ljubljana odigrali 105 samostojnih koncertov, kar je za 5,0% več kot prejšnjo sezono. Poslušalo jih je čez 110 tisoč obiskovalcev ali 13,2% več kot prejšnjo sezono. Večina poslušalcev je bila na gostovanjih (80,6%), in sicer v tujini (52,0%) in ožji domovini (24,4%), manj pa po SFRJ (4,2%).

## Izvedena dela 1977/78

	Skupaj	Tuja	Domača		
			skupaj	od tega slovenska	
				skupaj	prizvedbe
Slovenska filharmonija	243	224	19	15	–
Simfonični orkester					
RTV Ljubljana	65	38	27	15	10
Plesni orkester RTV Ljubljana	196	41	155	109	76



## I. DELAVSKE UNIVERZE

## 1-1. Delavske univerze, seminarji in tečajji, javna predavanja

Leto	Število	Seminarji in tečajji			Javna predavanja		
		število	udeleženci		število	udeleženci	
			vpisani	na 1 seminar, tečaj		število	na 1 predavanje
1946	72	...	...	...	...	...	...
1947	78	...	...	...	793	106 638	134
1948	106	...	...	...	3 427	256 074	75
1949	72	...	...	...	1 319	109 445	82
1950	72	...	...	...	782	73 616	94
1951	80	...	...	...	933	97 800	104
1952	162	...	...	...	2 318	204 887	89
1953	234	...	...	...	2 860	...	...
1954	176	181	4 529	25	1 716	142 622	83
1955	207	360	45 840	127	1 950	136 919	70
1956	138	421	23 956	57	1 693	130 786	77
1957	108	609	28 265	47	2 252	187 902	83
1958	144	558	26 230	47	1 778	148 204	83
1959/60	75	1 425	49 819	35	6 643	440 886	66
1960/61	70	1 777	68 692	39	6 077	427 053	70
1961/62	66	1 700	55 334	33	4 404	352 858	80
1962/63	61	1 761	58 137	33	7 094	424 076	60
1963/64	62	1 972	73 091	37	5 157	378 782	73
1964/65	61	2 194	73 339	33	4 624	237 202	51
1965/66	60	2 014	82 227	41	4 219	219 459	52
1966/67	54	2 307	71 972	31	2 707	137 994	51
1967/68	53	2 259	74 593	33	2 262	108 126	48
1968/69	54	2 387	96 637	40	4 206	250 249	59
1969/70	51	2 582	120 725	47	4 549	232 109	51
1970/71	48	3 129	141 181	46	7 267	462 759	64
1971/72	47	2 845	123 623	43	5 419	286 695	53
1972/73	46	3 287	135 431	41	3 539	180 428	51
1973/74	47	3 191	126 781	40	4 337	179 884	41
1974/75	45	4 443	177 815	40	4 568	241 216	52
1975/76	47	4 034	165 443	41	5 487	333 908	61
1976/77	47	4 952	184 648	37	4 890	353 690	72
1977/78	47	4 431	160 091	36	4 386	311 987	71

## 1-2. Seminarji in tečajji ter udeleženci po sestavi 1977/78

	Semi- narji in tečajji	Skupno število ur	Vpisani udele- ženci	Udeleženci, ki so končali seminarje in tečaje					
				skupaj	ženske	zaposle- ni delavci	zasebni kmeto- valci	učenci in študentje	drugi
SKUPAJ	4 431	179 807	160 091	152 597	76 459	116 301	6 545	17 850	11 901
SPLOŠNO IZOBRAŽE- VANJE	1 553	70 006	44 980	42 803	25 857	22 057	3 280	10 707	6 759
Za izpite	346	14 076	4 444	4 240	1 422	3 796	19	-	425
Za sprejemne izpite	91	8 860	2 727	2 010	1 032	1 831	2	108	69
Splošno tehnično izobraževanje	43	5 781	1 368	1 299	558	1 202	9	44	44
Splošno kulturno izobraževanje	471	1 999	23 253	23 249	16 294	9 626	2 582	5 341	5 314
Zdravstvena prosveta	6	126	441	441	348	388	386	7	18
Ekonomika gospodarstva	39	2 562	685	660	656	417	28	99	18
Slovenski jezik (izpopolnjevanje)	56	80	2 631	2 631	1 444	25	126	2 603	3
Tuji jeziki - skupaj	360	30 246	5 638	4 511	2 354	2 552	51	1 471	437
angleščina	108	8 617	1 695	1 399	685	681	34	578	106
francoščina	12	970	134	105	52	49	-	43	13
italijanščina	21	1 634	345	188	122	108	-	39	41
nemščina	192	16 014	3 027	2 444	1 357	1 510	17	681	236
drugi tuji jeziki	27	3 011	437	375	148	204	-	130	41
Drugo	141	6 276	3 793	3 762	1 849	2 220	77	1 034	431
STROKOVNO IZOBRA- ŽEVANJE	1 519	87 295	57 694	55 273	28 726	49 983	1 754	1 084	2 452
Usposabljanje za delo na delovnem mestu	172	25 203	4 103	3 846	1 352	3 595	8	29	214
Izpopolnjevanje za delo na delovnem mestu	177	13 422	4 675	4 109	2 073	3 760	12	81	256
Varstvo pri delu	248	4 396	7 823	7 442	1 515	6 942	-	25	475
Higienski minimum	148	4 205	4 361	4 169	2 775	3 945	77	74	73
Civilna zaščita	469	9 449	17 380	16 685	9 802	13 560	1 280	785	1 060
Izobraževanje zasebnih kmetovalcev	20	1 069	129	127	26	19	108	-	-
Andragoško izobraževanje predavateljev	20	390	567	503	189	366	-	1	136
Drugo	265	29 161	18 656	18 392	10 994	17 796	269	89	238
DRUŽBENO IZOBRAŽE- VANJE	1 359	22 506	57 417	54 521	21 876	44 261	1 511	6 059	2 690
Samoupravljanje: delegatov	647	7 789	22 157	21 194	8 749	19 620	216	63	1 295
vod. in vodilnih delavcev	441	5 766	14 788	14 047	5 735	12 976	216	59	796
vseh delavcev	41	382	1 849	1 797	521	1 399	-	4	394
	165	1 641	5 520	5 350	2 493	5 245	-	-	105
Družbeno-politično delovanje	712	14 717	35 260	33 327	13 127	24 641	1 295	5 996	1 395
za vodstva in aktivne družbenopolitičnih organizacij	200	4 845	10 652	10 344	3 764	7 924	771	1 028	621
za člane družbenopoli- tičnih organizacij	512	9 872	24 608	22 983	9 363	16 717	524	4 968	774

1-3. Udeleženci, ki so končali seminarje in tečaje, po starosti in po prejšnji šolski izobrazbi 1977/78

	Skupaj	Po starosti			Po šolski izobrazbi								
		do 25 let	26 - 40 let	nad 40 let	osnovna šola		poklicne šole	gimnazije	tehnične in druge šole	delovodske in poslovodske šole	višje, visoke, fakultete, umetniške akademije	druge šole	
					nepopolna in brez šole	popolna šola							
SKUPAJ	152597	56904	73412	22281	20985	39157	41709	9792	17730	8084	13338	1802	
SPLOŠNO IZOBRAŽEVANJE	42803	19704	19601	3498	8460	10029	9548	4671	4644	1064	4081	306	
Za izpite	4240	1959	2073	208	224	486	515	1947	381	64	170	3	
Za sprejemne izpite	2010	1077	905	28	-	328	1476	3	11	192	-	-	
Splošno tehnično izobraževanje	1299	760	449	90	326	432	380	27	77	14	39	4	
Splošno kulturno izobraževanje	23249	9235	11802	2212	3479	7773	5437	1817	2019	440	2234	50	
Zdravstveno prosveta	441	96	252	93	48	179	99	17	45	40	13	5	
Ekonomika gospodinjstva	660	321	276	63	182	226	133	27	63	13	13	3	
Slovenski jezik (izpopolnjevanje)	2631	2627	3	1	2602	6	11	-	12	-	-	-	
Tuji jeziki - skupaj	4511	2149	7981	381	464	234	545	692	1104	-	1001	225	
angleščina	1399	718	532	149	281	76	139	186	286	95	303	51	
francoščina	105	57	39	9	11	5	9	24	23	7	26	-	
italijanščina	188	84	89	15	-	8	29	27	75	7	41	1	
nemščina	2444	1011	1231	202	152	143	342	312	668	107	568	152	
drugi tuji jeziki	375	279	90	6	20	2	26	161	52	30	63	21	
Drugo	3762	1480	1860	422	1135	370	952	141	482	55	611	16	
STROKOVNO IZOBRAŽEVANJE	55273	17493	29639	8141	9884	17793	18363	1199	3666	1474	2552	342	
Usposabljanje za delo na delovnem mestu	3846	1807	1521	518	1120	1660	664	45	148	16	174	19	
Izpopolnjevanje za delo na delovnem mestu	4109	1429	2024	656	178	987	1182	194	764	161	635	8	
Varstvo pri delu	7442	1938	4362	1142	1097	1803	2908	64	499	466	564	41	
Higienski minimum	4169	1833	1724	612	806	1403	1705	38	107	77	-	33	
Civilna zaščita	16685	2930	9791	3964	3533	4875	4678	591	1688	622	486	212	
Izobraževanje zasebnih kmetovalcev	127	19	66	42	35	68	23	1	-	-	-	-	
Andragoško izobraževanje predavateljev	503	77	269	157	-	1	25	13	49	9	403	3	
Drugo	18392	7460	9882	1050	3115	6996	7178	253	411	123	290	26	
DRUŽBENO IZOBRAŽEVANJE	54521	19707	24172	10642	2641	11335	13798	3922	9420	5546	6705	1154	
Samoupravljanje: delegatov	21194	4569	10787	5838	1381	3234	5484	1315	3485	2932	2772	591	
vodstvenih in vodilnih delavcev	14047	3070	7482	3495	675	2179	4392	894	2263	2045	1134	465	
vseh delavcev	1797	173	926	698	-	59	228	147	313	213	777	60	
	5350	1326	2379	1645	706	996	864	274	909	694	861	66	
Družbeno-politično delovanje:	33327	15138	13385	4804	1260	8101	8314	2607	5935	2614	3933	563	
za vodstva in aktive družbeno-političnih organizacij	10344	4932	3608	1804	482	2147	2794	890	1897	1282	597	255	
za člane družbenopolitičnih organizacij	22983	10206	9777	3000	778	5954	5520	1717	4038	1332	3336	308	

## 1-4. Seminarji in tečaji po trajanju 1977/78

	Skupaj	do 15 ur	16 - 40	41 -100	101 -200	nad 201 uro
SKUPAJ	4 431	2 149	1 093	883	234	72
Struktura (%)	100	48,5	24,7	19,9	5,3	1,6
Splošno izobraževanje	1 553	718	220	541	48	26
Strokovno izobraževanje	1 519	564	404	325	181	45
Družbeno izobraževanje	1 359	867	469	17	5	1

## 1-5. Javna predavanja in udeleženci 1977/78

	Skupaj			Posamezna predavanja		Ciklusi predavanj		
	predava- nja	udele- ženci	udeleženci na eno predavanje	predava- nje	udele- ženci	ciklusi	predava- nja	udele- ženci
SKUPAJ	4 386	311 987	71	4 184	296 373	142	202	15 614
Znanstveni socializem	119	3 039	26	64	2 257	10	55	782
Delavske gibanje	96	4 119	43	81	3 441	12	15	678
Politična ekonomija in ekonomika SFRJ	117	4 607	39	103	3 848	5	14	759
Notranja politika	90	5 203	58	77	4 243	6	13	960
Zunanja politika	146	7 789	53	143	6 929	2	3	860
Družbeni sistem SFRJ	295	13 756	47	282	13 278	10	13	478
Obrambna vzgoja	2 999	246 770	82	2 951	237 368	89	48	9 402
Vzgoja za humane odnose	114	5 511	48	114	5 511	-	-	-
Zdravstvo	42	1 440	34	38	1 020	1	4	420
Znanost in tehnika	2	78	39	2	78	-	-	-
Kmetijstvo	7	335	55	3	135	1	4	250
Kultura in umetnost	17	960	56	8	415	2	9	545
Prometna vzgoja	66	8 890	135	66	8 890	-	-	-
Drugo	276	9 440	34	252	8 960	4	24	480

## 1-6. Oddelki za odrasle 1977/78

	Število oddelkov	Vpisani udeleženci		Po sestavi				Po starosti		
		skupaj	ženske	zaposleni delavci	zasebni kmetovalci	učenci in študentje	drugi	do 25 let	26 do 40 let	nad 40 let
SKUPAJ	564	17 598	8 001	15 257	125	739	1 477	9 046	7 859	693
Osnovna šola	170	3 730	1 609	3 322	53	237	118	2 628	1 027	75
Gimnazija	2	31	26	-	-	23	8	26	5	-
Poklicne šole	107	3 360	2 286	3 045	17	161	137	2 006	1 266	88
Tehniške in druge strok. šole	177	5 624	2 437	5 254	30	6	334	2 659	2 790	175
Delovodske in poslovod. šole	43	1 184	204	1 184	-	-	-	381	742	61
Šole po zakonu o poklicnem izobraževanju	7	208	17	104	-	104	-	176	30	2
Drugo	58	3 461	1 422	2 348	25	208	880	1 170	1 999	292



## 1-7. Druge dejavnosti 1977/78

	Diskusijski večeri	Literarni večeri	Gledališke predstave	Koncerti	Umetniške razstave	Druge razstave	Ekскурzije	Kinematografske predstave	Drugo
Prireditve									
SKUPAJ	9	16	10	37	44	27	56	413	99
Lastna organizacija	6	11	7	27	42	23	56	403	61
Organizacija drugih	3	5	3	10	2	4	-	10	38
Obiskovalci									
SKUPAJ	386	1 214	3 613	6 743	60 328	36 262	1 507	40 014	16 712
Lastna organizacija	196	654	773	2 593	57 328	15 712	1 507	39 144	1 582
Organizacija drugih	190	560	2 840	4 150	3 000	20 550	-	870	15 130

## 1-8. Zaposleni delavci 30. 6. 1978

	Skupaj	Ženske	Po izobrazbi						
			fakultete in visoke šole	višje šole	gimnazije, tehnične in druge strokovne šole	delovodske in poslovodske šole	poklicne šole	druge šole	
SKUPAJ	6 267	2 029	3 077	1 928	932	152	100	78	
Delavci za nedoločen in določen čas									
SKUPAJ	456	303	68	102	145	5	66	70	
Učitelji inštruktorji	43	28	17	20	6	-	-	-	
Strokovni delavci	214	113	49	79	69	2	11	4	
Administrativno-finančni	123	118	-	2	65	2	39	15	
Drugi	76	44	2	1	5	1	16	51	
Zunanji sodelavci									
SKUPAJ	5 811	1 726	3 009	1 826	787	147	34	2	
Učitelji inštruktorji	5 537	1 649	2 909	1 723	739	147	19	-	
Strokovni sodelavci	168	58	77	50	34	-	7	-	
Administrativno-finančni	3	3	-	-	3	-	-	-	
Drugi	103	16	23	53	11	-	8	2	

## 1-9. Učitelji inštruktorji po poklicu in starosti, 30. 6. 1978

	Skupaj	Po poklicu						Po starosti			
		prosvetni delavci	zdravstveni delavci	ekonomisti	pravniški	inženirji	tehnik	drugi	do 25 let	26 do 45	nad 45 let
Vsi	5 580	2 357	261	630	415	826	395	696	302	4 059	1 219
Moški	3 903	1 353	158	474	356	754	304	504	159	2 843	901
Ženske	1 671	1 004	103	156	59	72	91	192	143	1 216	318

## 1-10. Prostori 1977/78

	Dvorane		Učilnice	Laboratoriji	Delavnice	Knjižnice
	število	sedeži				
SKUPAJ	196	16 106	759	34	18	57
Prostori v upravljanju	11	2 226	101	1	1	32
Prostori stalno na razpolago	18	2 420	220	13	3	23
Prostori občasno na razpolago	167	11 460	438	20	14	2

## 1-11. Opremljenost 30. 6. 1978

	Kinoprojektor		Diaprojektor	Epiprojektor (episkop)	Epidiaprojektor	Diagraf	Radijski sprejemnik	Televizor	Magnetofon	Gramofon	Flanelograf	Razmnoževalni stroj	Pisalni stroj	Avtomobil	Drugo
	za ozki trak (16 mm)	za široki trak (35 mm)													
SKUPAJ	61	7	193	51	61	35	25	6	182	52	39	69	1016	8	112
Lastni	53	6	180	40	56	30	22	5	180	50	31	69	960	8	112
Izposojeni	8	1	13	11	5	5	3	1	2	2	8	-	56	-	-

## 1-12. Dohodki 1977

	Dohodki skupaj	Od TIS			Od kulture skupnosti	Od družbenopolitičnih skupnosti	Od organizacij združenega dela za storitve	Od družbenopolitičnih organizacij za storitve	Od udeležencev izobraževanja	Od vstopnine	Drugo
		plačane storitve po programu	za osebne dohodke	za programiranje in drugo osnovno dejavnost							
SKUPAJ (tisoč din)	200740	16306	2640	2633	5547	1900	69938	28748	60035	766	12227
Struktura (%)	100	8,1	1,3	1,3	2,8	0,9	34,9	14,3	29,9	0,4	6,1

## 1-13. Izdatki 1977

	Stroški poslovanja					Investicije			
	skupaj	osebni dohodki s prispevki		stroški dejavnosti		skupaj	po namenu		
		za vse osebje (razen predavateljev)	za predavatelje	režija	funkcionalni stroški		dograditve	oprema	drugo
SKUPAJ	178 407	59 901	21 950	18 235	78 321	18 941	12 557	6 095	289
Struktura (%)	100	33,6	12,3	10,2	43,9	100	66,3	32,2	1,5

## 2. POKLICNA GLEDALIŠČA

2-1. Poklicna gledališča, prostori, predstave, obiskovalci, delavci

	Število	Sedeži in stojišča	Predstave	Obiskovalci			Zaposleni delavci	
				skupaj (tisoč)	na 1 predstavo	na tisoč prebivalcev	skupaj	umetniški
1946	8	4 326	1 109	406	336	287	...	...
1947	8	4 400	1 034	450	436	315	856	640
1948	8	4 419	1 106	479	433	332	920	690
1949	8	4 566	1 200	575	479	396	580	379
1950	9	4 767	1 135	514	453	350	704	465
1951	11	5 672	1 326	544	410	368	935	643
1951/52	11	5 559	1 319	506	382	340	853	563
1952/53	10	5 419	1 535	602	392	401	836	536
1953/54	10	5 386	1 782	663	374	438	868	539
1954/55	9	4 926	1 733	678	391	444	870	531
1955/56	12	5 884	1 859	681	366	442	959	601
1956/57	12	5 549	1 905	661	346	426	931	582
1957/58	8	4 057	1 543	585	380	374	814	513
1958/59	5	2 887	1 318	533	404	339	749	481
1959/60	5	2 887	1 399	541	387	342	751	462
1960/61	5	2 780	1 413	534	378	336	744	465
1961/62	5	2 747	1 269	470	370	294	755	478
1962/63	5	2 745	1 331	494	371	307	714	430
1963/64	5	2 745	1 206	477	396	293	720	449
1964/65	5	2 658	1 260	495	393	302	796	490
1965/66	4	2 506	1 351	523	387	315	781	481
1966/67	4	2 506	1 325	515	389	307	781	480
1967/68	4	2 509	1 212	480	396	282	750	452
1968/69	4	2 544	1 176	451	384	264	766	464
1969/70	5	2 720	1 328	502	378	292	779	457
1970/71	5	2 810	1 391	554	398	320	812	488
1971/72	5	2 760	1 409	507	359	291	827	494
1972/73	6	2 788	1 431	493	345	280	786	455
1973/74	8	3 081	1 590	514	323	288	809	475
1974/75	8	3 241	1 502	530	353	296	755	465
1975/76	7	2 891	1 435	504	351	278	748	454
1976/77	8	2 986	1 542	502	325	273	758	472
1977/78	8	3 136	1 461	479	327	258	777	400

2-2. Prostori ter izvedena dela 1977/78

	Gledališča	Prostori v dvorani			Izvedena dela			
		skupaj	sedeži	stojišča	skupaj	domača	premiere	na gostovanju
<b>SKUPAJ</b>	8	3 136	2 936	200	83	44	49	62
Mestno gledališče ljubljansko	1	357	357	-	9	7	6	9
Primorsko dramsko gledališče, Nova Gorica	1	210	210	-	10	7	8	9
SLG Celje	1	392	342	50	9	5	4	8
SNG Ljubljana-drama skupaj	1				14	6	9	10
-veliki oder	↑	465	465	-	10	5	7	7
-mala drama	↑	100	100	-	3	-	1	2
-levi oder	↑	150	150	-	1	1	1	1
SNG Ljubljana-opera in balet skupaj	1	720	600	120	17	6	6	10
-opera	↑	↑	↑	↑	12	2	4	8
-balet	↑	↑	↑	↑	5	4	2	2
SNG Maribor -drama	1	442	412	30	11	7	8	10
-opera	↑	↑	↑	↑	7	2	4	1
-balet	↑	↑	↑	↑	1	-	1	-
Eksploimentalni gledališči								
Glej	1	250	250	-	4	3	2	4
Pekarna	1	50	50	-	1	1	1	1

## 2-3. Predstave in obiskovalci 1977/78

	Predstave				Obiskovalci				% vseh obiskovalcev
	skupaj	domačih del	premiere	na gostovanju	skupaj	domačih del	premiere	na gostovanju	
SKUPAJ	1461	872	1149	453	478823	258046	368213	122285	100
Mestno gledališče ljubljansko	296	209	284	57	108032	76585	105283	25058	22,6
Primorsko dramsko gledališče Nova Gorica	281	243	270	155	46239	40767	44803	27597	9,7
SLG Celje	118	74	84	48	39492	25985	29537	15834	8,2
SNG Ljubljana-drama skupaj	274	89	195	49	104030	34988	76619	15655	21,7
-veliki oder	231	79	178	44	99945	34071	75298	14616	20,9
-mala drama	33	-	7	3	3168	-	404	819	0,6
-levi oder	10	10	10	2	917	917	917	220	0,2
SNG Ljubljana-opera in balet-skupaj	149	52	75	14	66021	21553	27925	10160	13,8
-opera	98	7	52	11	46688	4060	19466	8630	9,7
-balet	51	45	23	3	19333	17493	8459	1530	4,1
SNG Maribor -drama	154	93	118	41	60010	37073	45300	12586	12,5
-opera	76	35	51	2	32685	14775	22032	2195	6,8
-balet	22	-	22	-	8994	-	8994	-	1,9
Eksploimentalni gledališči									
Glej	84	70	43	84	12600	5600	7000	12600	2,6
Pekarna	7	7	7	3	720	720	720	600	0,2

## 2-4. Izvedena dela 1977/78

	Skupaj	Domače	Tuje	Premiere		Obnovljene predstave	
				skupaj	domača dela	skupaj	domača dela
V stalni gledališki dvorani							
SKUPAJ	71	36	35	46	25	25	11
Mestno gledališče ljubljansko	7	5	2	6	4	1	1
Primorsko dramsko gledališče Nova Gorica	10	7	3	8	6	2	1
SLG Celje	5	3	2	4	3	1	-
SNG Ljubljana-drama-skupaj	13	6	7	9	5	4	1
-veliki oder	9	5	4	5	4	4	1
-mala drama	3	-	3	3	-	-	-
-levi oder	1	1	-	1	1	-	-
SNG Ljubljana-opera in balet-skupaj	17	6	11	6	2	11	4
-opera	12	2	10	4	-	8	2
-balet	5	4	1	2	2	3	2
SNG Maribor -drama	10	6	4	7	3	3	3
-opera	7	2	5	4	1	3	1
-balet	1	-	1	1	-	-	-
Eksploimentalno gledališče Pekarna	1	1	-	1	1	-	-
Gostovanje domačih gledališč							
SKUPAJ	62	37	25	37	22	25	15
Mestno gledališče ljubljansko	9	7	2	6	4	3	3
Primorsko dramsko gledališče Nova Gorica	9	7	2	7	6	2	1
SLG Celje	8	5	3	4	3	4	2
SNG Ljubljana-drama-skupaj	10	4	6	6	3	4	1
-veliki oder	7	3	4	4	2	3	1
-mala drama	2	-	2	1	-	1	-
-levi oder	1	1	-	1	1	-	-
SNG Ljubljana-opera in balet-skupaj	10	4	6	2	-	8	4
-opera	8	2	6	2	-	6	2
-balet	2	2	-	-	-	2	2

## 2-4. Izvedena dela 1977/78 (nadaljevanje)

	Skupaj	Domače	Tuje	Premiere		Obnovljene predstave	
				skupaj	domača dela	skupaj	domača dela
Gostovanje domačih gledališč (nadaljevanje)							
SNG Maribor - drama	10	6	4	8	4	2	2
- opera	1	-	1	1	-	-	-
Eksperimentalni gledališči							
Glej	4	3	1	2	1	2	2
Pekarna	1	1	-	1	1	-	-

## 2-5. Predstave 1977/78

	Skupaj	Domačih del	Tujih del	Premiere		Obnovljene predstave	
				skupaj	domačih del	skupaj	domačih del
V stalni gledališki dvorani							
SKUPAJ	1 008	535	4/3	827	468	181	67
Mestno gledališče ljubljansko	239	167	72	236	164	3	3
Primorsko dramsko gledališče, Nova Gorica	126	93	33	124	92	2	1
SLG Celje	48	28	20	19	19	29	9
SNG Ljubljana -drama - skupaj	225	76	149	162	75	63	1
-veliki oder	187	68	119	148	67	39	1
-mala drama	30	-	30	6	-	24	-
-levi oder	8	8	-	8	8	-	-
SNG Ljubljana -opera in balet							
-skupaj	135	47	88	72	23	63	24
-opera	87	5	82	49	-	38	5
-balet	48	42	6	23	23	25	19
SNG Maribor -drama	113	67	46	93	47	20	20
-opera	74	35	39	49	17	25	18
-balet	22	-	22	22	-	-	-
Eksperimentalno gledališče Pekarna	4	4	-	4	4	-	-

## Gostovanja domačih gledališč

SKUPAJ	453	337	116	322	247	131	90
Mestno gledališče ljubljansko	57	42	15	48	33	9	9
Primorsko dramsko gledališče, Nova Gorica	155	150	5	146	144	9	6
SLG Celje	48	28	20	19	19	29	9
SNG Ljubljana -drama - skupaj	49	13	36	33	9	16	4
-veliki oder	44	11	33	30	7	14	4
-mala drama	3	-	3	1	-	2	-
-levi oder	2	2	-	2	2	-	-
SNG Ljubljana -opera in balet -							
-skupaj	14	5	9	3	-	11	5
-opera	11	2	9	3	-	8	2
-balet	3	3	-	-	-	3	3
SNG Maribor -drama	41	26	15	25	10	16	16
-opera	2	-	2	2	-	-	-
Eksperimentalni gledališči							
Glej	84	70	14	43	29	41	41
Pekarna	3	3	-	3	3	-	-

## 2-6. Obiskovalci 1977/78

	Skupaj	Domačih del	Tujih del	Premiere		Obnovljene predstave	
				skupaj	domačih del	skupaj	domačih del
V stalni gledališki dvorani							
SKUPAJ	356 538	179 931	176 607	282 492	151 535	74 046	28 396
Mestno gledališče ljubljansko	82 974	56 581	26 393	82 095	55 702	879	879
Primorsko dramsko gledališče, Nova Gorica	18 642	14 238	4 404	18 330	14 123	312	115
SLG Celje	23 658	15 446	8 212	21 756	15 446	1 902	-
SNG Ljubljana - drama - skupaj	88 375	31 580	56 795	66 336	31 105	33 039	475
- veliki oder	85 329	30 883	54 446	65 350	30 408	19 979	475
- mala drama	2 349	-	2 349	289	-	2 060	-
- levi oder	697	697	-	697	697	-	-
SNG Ljubljana - opera in balet							
- skupaj	55 861	18 843	37 018	26 255	8 459	29 606	10 384
- opera	38 058	2 880	35 178	17 796	-	20 262	2 880
- balet	17 803	15 963	1 840	8 459	8 459	9 344	7 504
SNG Maribor - drama	47 424	28 348	19 076	38 769	19 693	8 655	8 655
- opera	30 490	14 775	15 715	19 837	6 887	10 653	7 888
- balet	8 994	-	8 994	8 994	-	-	-
Ekspperimentalno gledališče							
Pekarna	120	120	-	120	120	-	-
Gostovanja domačih gledališč							
SKUPAJ	122 285	83 715	38 570	85 721	62 841	36 564	20 874
Mestno gledališče ljubljansko	25 058	20 004	5 054	23 188	18 134	1 870	1 870
Primorsko dramsko gledališče, Nova Gorica	27 597	26 529	1 068	26 473	26 115	1 124	414
SLG Celje	15 834	10 539	5 295	7 781	7 781	8 053	2 758
SNG Ljubljana - drama - skupaj	15 655	3 408	12 247	10 283	1 941	5 372	1 467
- veliki oder	14 616	3 188	11 428	9 948	1 721	4 668	1 467
- mala drama	819	-	819	115	-	704	-
- levi oder	220	220	-	220	220	-	-
SNG Ljubljana - opera in balet							
- skupaj	10 160	2 710	7 450	1 670	-	8 490	2 710
- opera	8 630	1 180	7 450	1 670	-	6 960	1 180
- balet	1 530	1 530	-	-	-	1 530	1 530
SNG Maribor - drama	12 586	8 725	3 861	6 531	2 670	6 055	6 055
- opera	2 195	-	2 195	2 195	-	-	-
Ekspperimentalni gledališči							
Glej	12 600	11 200	1 400	7 000	5 600	5 600	5 600
Pekarna	600	600	-	600	600	-	-

## 2-7. Gostovanja po kraju gostovanja 1977/78

	Skupaj	Domača dela	V kraju sedeža gledališča	Domača dela	Izven kraja sedeža gledališča					
					drugod v SR Sloveniji		v drugih republikah		v tujini	
					skupaj	domača dela	skupaj	domača dela	skupaj	domača dela
Predstave										
SKUPAJ	453	337	70	58	304	215	24	18	55	46
Mestno gledališče ljubljansko	57	42	-	-	51	36	6	6	-	-
Primorsko dramsko gledališče Nova Gorica	155	150	4	4	113	108	2	2	36	36
SLG Celje	48	28	-	-	45	25	3	3	-	-
SNG Ljubljana - drama - skupaj	49	13	-	-	34	9	8	3	7	1
- veliki oder	44	11	-	-	30	8	8	3	6	-
- mala drama	3	-	-	-	3	-	-	-	-	-
- levi oder	2	2	-	-	1	1	-	-	1	1
SNG - opera in balet - skupaj	14	5	-	-	7	2	3	2	4	1
Ljubljana - opera	11	2	-	-	6	1	1	-	4	1
- balet	3	3	-	-	1	1	2	2	-	-
SNG Maribor - drama	41	26	1	1	32	17	1	1	7	7
- opera	2	-	-	-	2	-	-	-	-	-
Eksploimentalni gledališči Glej	84	70	65	53	17	15	1	1	1	1
Pekarna	3	3	-	-	3	3	-	-	-	-
Obiskovalci										
SKUPAJ	122285	83715	9560	9160	90631	61147	7613	5918	14481	7490
Mestno gledališče ljubljansko	25058	20004	-	-	23788	18734	1270	1270	-	-
Primorsko dramsko gledališče Nova Gorica	27597	26529	330	330	23664	22596	453	453	3150	3150
SLG Celje	15834	10539	-	-	14284	8989	1550	1550	-	-
SNG Ljubljana - drama - skupaj	15655	3408	-	-	9799	2238	2185	1090	3671	80
- veliki oder	14616	3188	-	-	8840	2098	2185	1090	3591	-
- mala drama	819	-	-	-	819	-	-	-	-	-
- levi oder	220	220	-	-	140	140	-	-	80	80
SNG Ljubljana - opera in balet - skupaj	10160	2710	-	-	4510	1060	1550	950	4100	700
- opera	8630	1180	-	-	3930	480	600	-	4100	700
- balet	1530	1530	-	-	580	580	950	950	-	-
SNG Maribor - drama	12586	8725	180	180	8891	5030	105	105	3410	3410
- opera	2195	-	-	-	2195	-	-	-	-	-
Eksploimentalni gledališči Glej	12600	11200	9050	8650	2900	1900	500	500	150	150
Pekarna	600	600	-	-	600	600	-	-	-	-

## 2-8. Izvedena dela po dejavnosti avtorjev 1977/78

	Skupaj	Dramska	Operna	Baletna
SKUPAJ	83	58	19	6
Domači avtorji - skupaj	42	36	4	2
Slovenski	30	25	4	1
Hrvaški	6	5	-	-
Srbski	5	5	-	-
Več avtorjev	1	1	-	-
Tuji avtorji - skupaj	41	22	15	4
Angleški	3	3	-	-
Ameriški	2	2	-	-
Češki	1	-	1	-
Francoski	7	5	1	1
Grški	2	2	-	-
Irski	1	1	-	-
Italijanski	13	2	11	-
Nemški	5	4	1	-
Ruski	3	1	1	1
Španski	2	2	-	-
Več avtorjev	2	-	-	2

## 2-9. Abonmaji in abonenti 1977/78

	Skupaj	Mestno gledališče ljubljansko	Primorsko dramsko gledališče Nova Gorica	SLG Celje	SNG Ljubljana-drama	SNG Ljubljana opera in balet	SNG Maribor
Abonmaji	120	36	17	17	18	12	20
od tega: dijaški	36	6	8	11	8	-	13
študentski	4	2	-	-	1	1	-
Abonenti	39 476	12 240	3 013	5 533	7 191	3 569	7 930
od tega: dijaški	16 428	2 082	1 517	3 631	3 781	-	5 417
študentski	1 380	654	-	-	437	289	-
Zasedenost dvorane z abonenti pri abonmaji predstavi (%)	74,9	95,2	84,3	95,0	86,0	49,5	96,4
Število abonentov na en abonma	329	340	177	325	400	297	397
Število zaključenih (odkupljenih) predstav	290	10	134	10	56	62	18

## 2-10. Gostovanja drugih jugoslovanskih in tujih poklicnih gledališč 1977/78

	Gledališča	Predstave			Obiskovalci		
		skupaj	domači avtorji	tuji avtorji	skupaj	domači avtorji	tuji avtorji
SKUPAJ	22	72	53	19	24 764	19 051	5 713
Gledališča iz SFRJ	15	55	44	11	18 003	14 528	3 425
Gledališča iz tujine	7	17	9	8	6 761	4 473	2 288



2-11. Zaposleni delavci<sup>1)</sup> 30. 6. 1978

	Skupaj		Umetniški										Tehnični	Administrativni
	vsi	žen-ske	vsi	žen-ske	igralsko						drugo umetniško			
					drama		opera		balet		vsi	žen-ske		
					vsi	žen-ske	vsi	žen-ske	vsi	žen-ske				
SKUPAJ	777	316	472	204	136	64	139	69	59	32	138	39	254	51
Mestno gledališče ljubljansko	100	42	43	20	33	16	-	-	-	-	10	4	45	12
Primorsko dramsko gledališče Nova Gorica	40	17	16	8	12	7	-	-	-	-	4	1	18	6
SLG Celje	57	23	25	11	20	8	-	-	-	-	5	3	26	6
SNG Ljubljana-drama	108	42	56	25	46	22	-	-	-	-	10	3	49	3
SNG Ljubljana-opera in balet	240	97	182	79	-	-	85	40	42	25	55	14	51	7
SNG Maribor-drama <sup>2)</sup>	34	14	34	14	25	11	-	-	-	-	9	3	↑	↑
SNG Maribor-opera in balet	198	81	116	47	-	-	54	29	17	7	45	11	65	17

1) Zaposleni za določen in nedoločen čas, gledališče Pekarna zaposluje le za določen čas

2) Tehnično in administrativno osebje iz SNG Maribor-drama je zajeto pri SNG Maribor-opera in balet

## 3. MLADINSKO GLEDALIŠČE IN LUTKOVNA GLEDALIŠČA

## 3-1. Mladinsko gledališče in lutkovna gledališča, prostori, predstave, obiskovalci, delavci

	Gledališča	Sedeži in stojišča	Predstave		Obiskovalci			Zaposleni delavci	
			skupaj	na gostovanjih	skupaj	na gostovanjih	na 1 predstavo	skupaj	umetniški
1956/57	2	478	275	...	40 875	...	149	162	...
1957/58	2	508	288	91	45 169	24 593	157	100	15
1958/59	2	724	335	91	56 191	25 822	169	74	23
1969/60	2	734	346	105	58 169	29 202	168	28	13
1960/61	3	893	536	167	100 470	43 015	187	90	55
1961/62	3	899	438	66	71 922	17 407	164	96	59
1962/63	3	899	421	74	64 073	18 524	152	94	66
1963/64	3	929	412	61	86 159	20 875	209	97	71
1964/65	3	954	366	28	82 459	10 240	225	93	64
1965/66	3	706	397	82	80 651	27 024	203	76	48
1966/67	3	715	442	109	96 707	33 190	219	93	53
1967/68	3	871	462	89	90 553	28 325	196	58	41
1968/69	3	875	490	65	97 227	23 763	198	65	42
1969/70	3	876	520	89	104 105	35 602	200	96	49
1970/71	3	876	598	105	116 863	42 300	195	94	45
1971/72	2	613	476	103	95 981	26 106	202	63	34
1972/73	3	773	587	132	108 843	42 645	185	108	61
1973/74	3*	787	711	200	133 860	56 658	188	84	58
1974/75	3*	807	820	267	157 137	74 706	191	89	56
1975/76	3*	807	887	346	166 273	86 761	187	79	53
1976/77	3*	807	708	267	130 074	68 075	183	81	54
1977/78	3	637	721	348	124 026	73 850	172	62	37

## 3-2. Prostori in izvedena dela 1977/78

	Gledališča	Prostori v dvorani			Izvedena dela			
		skupaj	sedeži	stajišča	skupaj	domača	premiere	na gostovanjih
SKUPAJ	3	637	565	72	23	17	15	19
Mladinsko gledališče Ljubljana	1	335	335	-	8	6	5	8
Lutkovno gledališče Ljubljana	1	108	86	22	8	6	5	4
Lutkovno gledališče Maribor	1	194	144	50	7	5	5	7

## 3-3. Predstave in obiskovalci 1977/78

	Predstave				Obiskovalci				% vseh obiskovalcev
	skupaj	domačih del	premiere	na gostovanju	skupaj	domačih del	premiere	na gostovanju	
SKUPAJ	721	636	550	348	124 026	104 844	100 412	73 850	100
Mladinsko gledališče Ljubljana	207	162	109	153	47 000	34 124	29 692	34 144	37,9
Lutkovno gledališče Ljubljana	248	224	191	90	37 317	35 325	35 325	19 601	30,1
Lutkovno gledališče Maribor	266	250	250	105	39 709	35 395	35 395	20 105	32,0

## 3-4. Gostovanja po kraju gostovanja 1977/78

	Skupaj	Domača dela	V kraju sedeža gledališča	Izven kraja sedeža gledališča		
				v SR Sloveniji	v drugih republikah	v tujini
PREDSTAVE - skupaj	348	298	160	179	6	3
Mladinsko gledališče Ljubljana	153	114	84	63	5	1
Lutkovno gledališče Ljubljana	90	90	44	43	1	2
Lutkovno gledališče Maribor	105	94	32	73	-	-
OBISKOVALCI - skupaj	73 850	58 835	23 440	47 729	2 020	661
Mladinsko gledališče Ljubljana	34 144	22 789	10 728	21 086	1 770	560
Lutkovno gledališče Ljubljana	19 601	19 601	8 320	10 930	250	101
Lutkovno gledališče Maribor	20 105	16 445	4 392	15 713	-	-

## 3-5. Zaposleni delavci 30. 6. 1978

	Skupaj		Umetniški delavci						Tehnični delavci	Administrativni delavci
	vsi	ženske	skupaj	ženske	igralci	ženske	drugi	ženske		
SKUPAJ	62	20	37	15	25	13	12	2	19	6
Mladinsko gledališče Ljubljana	27	9	17	6	13	6	4	-	8	2
Lutkovno gledališče Ljubljana	28	9	18	7	10	5	8	2	8	2
Lutkovno gledališče Maribor	7	2	2	2	2	2	-	-	3	2

#### 4. FILHARMONIJA IN POKLICNI ORKESTRI

##### 4-1. Filharmonija in poklicni orkestri, koncerti, obiskovalci, zaposleni delavci

	Število	Samostojni koncerti		Obiskovalci			Zaposleni delavci	
		skupaj	na gostovanjih	skupaj	na gostovanjih	na koncert	skupaj	umetniki
1954	2	83	16	43 282	9 486	521	202	94
1955	2	81	22	47 395	14 600	585	221	101
1965	2	58	2	31 866	650	549	206	52
1957	2	69	16	40 926	11 420	593	220	97
1958	2	68	18	44 409	17 500	653	221	60
1958/59	4	114	57	163 748	113 600	1 436	290	122
1959/60	4	122	68	110 529	66 114	906	285	125
1960/61	4	132	87	241 436	212 420	1 829	295	126
1961/62	4	96	45	187 250	156 590	1 950	315	138
1962/63	4	90	31	45 635	13 120	507	286	148
1963/64	4	120	...	66 730	...	556	279	151
1964/65	4	100	55	71 363	46 220	714	292	151
1965/66	4	88	...	47 883	...	544	212	153
1966/67	4	89	...	52 255	...	587	299	161
1967/68	4	99	...	66 338	...	570	296	145
1968/69	4	90	37	50 779	26 517	564	297	210
1969/70	4	108	60	87 221	63 520	808	303	220
1970/71	4	83	34	56 960	33 235	686	280	199
1971/72	4	93	36	59 031	36 270	635	285	210
1972/73	4	87	38	50 366	29 500	579	212	202
1973/74	3	118	39	59 921	26 750	508	193	174
1974/75	3	88	29	48 528	43 970	551	194	176
1975/76	3	95	40	70 674	33 331	743	197	177
1976/77	3	100	57	97 684	64 960	977	206	185
1977/78	3	105	64	110 620	89 150	1 054	204	185

##### 4-2. Koncerti in obiskovalci 1977/78

	Samostojni koncerti						Radijske oddaje v urah	TV oddaje v urah	Nastopi na akademijah in drugih prireditvah	Koncerti za posnetke na plošče
	skupaj	v kraju sedeža orkestra	na gostovanju v SR							
			skupaj	Slovenija	Hrvaška	Srbija				
Število koncertov										
SKUPAJ	105	41	64	25	5	2				
Slovenska filharmonija	68	32	36	5	1	1				
Simfonični orkester RTV Ljubljana	15	7	8	5	2	-				
Plesni orkester RTV Ljubljana	22	2	20	15	2	1				
Število obiskovalcev										
SKUPAJ	110 620	21 470	89 150	27 000	3 550	1 100				
Slovenska filharmonija	75 920	17 120	58 800	3 600	1 300	700				
Simfonični orkester RTV Ljubljana	7 500	3 500	4 000	2 400	1 100	-				
Plesni orkester RTV Ljubljana	27 200	850	26 350	21 000	1 150	400				
	Samostojni koncerti na gostovanju v tujini					Radijske oddaje v urah	TV oddaje v urah	Nastopi na akademijah in drugih prireditvah	Koncerti za posnetke na plošče	
	skupaj	Italija	Madžarska	ZDA	ZR Nemčija					
Število koncertov										
SKUPAJ	32	2	1	28	1	11	197	3	15	
Slovenska filharmonija	29	1	-	28	-	-	-	-	-	
Simfonični orkester RTV Lj.	1	1	-	-	-	-	194	1	15	
Plesni orkester RTV Ljubljana	2	-	1	-	1	11	3	2	-	
Število obiskovalcev										
SKUPAJ	57 500	1 700	1 500	52 000	2 300	-	-	1 100	-	
Slovenska filharmonija	53 200	1 200	-	52 000	-	-	-	-	-	
Simfonični orkester RTV Lj.	500	500	-	-	-	-	-	500	-	
Plesni orkester RTV Ljubljana	3 800	-	1 500	-	2 300	-	-	600	-	

## 4-3. Zaposleni delavci 30. 6. 1978

	Skupaj	Umetniško					od tega dirigenti	Admi- nistra- tivno
		skupaj	ženske	po dokončani šoli				
				nižja	srednja	akade- mija		
Osebe, zaposlene za nedoločen čas								
SKUPAJ	204	185	34	1	55	129	5	19
Slovenska filharmonija	103	85	16	-	16	69	2	18
Simfonični orkester RTV Ljubljana	78	78	18	1	25	52	1	-
Plesni orkester RTV Ljubljana	23	22	-	-	14	8	2	1

## 5. AMATERSKA GLEDALIŠČA

## 5-1. Amaterska gledališča, prostori, predstave, obiskovalci, člani

	Število	Sedeži in stojišča	Predstave		Obiskovalci			Akt. člani-amaterji	
			skupaj	na gostovanjih	skupaj	na gostovanjih	na 1 predstavo	skupaj	umetniški
1954/55	3	...	174	...	35 508	...	204	576	...
1955/56	...	...	...	...	...	...	...	...	...
1956/57	2	561	164	...	35 560	...	217	118	...
1957/58	5	1 969	360	103	77 263	20 511	214	92	63
1958/59	7	2 745	518	140	138 863	35 863	268	289	226
1959/60	11	4 142	815	294	192 330	65 282	236	471	418
1960/61	12	4 708	773	218	207 213	53 789	268	584	511
1961/62	13	4 818	748	249	201 893	78 261	271	582	520
1962/63	13	4 875	623	156	163 538	40 881	262	639	546
1963/64	13	4 528	637	173	153 373	41 192	241	689	585
1964/65	14	5 175	661	242	178 411	68 467	270	794	652
1965/66	11	3 529	531	180	129 819	49 519	244	553	451
1966/67	13	4 219	548	206	139 731	53 241	255	556	385
1967/68	15	5 071	584	222	128 178	47 648	219	515	402
1968/69	13	4 094	531	194	129 132	50 046	243	476	368
1969/70	11	2 957	484	101	106 356	24 942	220	497	328
1970/71	12	3 641	590	165	113 291	32 409	192	484	371
1971/72	13	4 319	567	166	137 540	49 275	243	497	412
1972/73	11	3 254	550	163	129 741	42 160	236	569	485
1973/74	66*	18 378	1 147	545	245 294	111 432	214	2 473	1 654
1974/75	67*	18 760	1 131	541	238 162	109 796	210	2 583	1 809
1975/76	63*	17 824	1 004	454	194 615	76 725	194	2 632	1 668
1976/77	57*	14 453	1 002	508	234 489	124 751	234	2 166	1 384
1977/78	83	16 144	1 296	816	251 836	145 018	194	2 072	1 927

## 5-2. Amaterska gledališča, prostori ter izvedena dela 1977/78

	Število gledališč	Prostori v dvorani			Izvedena dela			
		skupaj	sedeži	stojišča	skupaj	domače	premiere	na gostovanju
SKUPAJ	83	16 144	14 069	2 075	165	122	133	124
SAMOSTOJNA	9	2 200	2 040	160	46	27	34	34
Amatersko gledališče "Železar", Celje	1	300	300	-	2	2	2	2
Amatersko gledališče "Tone Čufar", Jesenice	1	442	342	100	5	3	4	1
Prešemovo gledališče Kranj	1	289	289	-	5	3	4	5
Lutkovno gledališče Kranj	1	150	150	-	5	1	2	5
Šentjacobsko gledališče Ljubljana	1	188	188	-	9	6	7	6
Lutkovno gledališče "Jože Pengov" Ljubljana	1	150	120	30	5	4	2	4
Loško gledališče Škofja Loka	1	285	255	30	4	3	3	-
Amatersko gledališče Trzin	-	-	-	-	9	4	8	9
Amatersko gledališče Velenje	1	396	396	-	2	1	2	2
NEGAMOSTOJNA-gledališke skupine v sestavi KPO	74	13 944	12 029	1 915	119	95	99	90

## 5-3. Predstave in obiskovalci 1977/78

	Predstave				Obiskovalci				% vseh obiskovalcev
	skupaj	domačih del	premiere	na gostovanju	skupaj	domačih del	premiere	na gostovanju	
SKUPAJ	1 296	856	1 039	816	251 836	175 107	221 691	145 018	100
SAMOSTOJNA	627	399	548	363	139 743	96 810	123 749	84 293	55,5
Amatersko gledališče "Železar" Celje	10	10	10	10	1 150	1 150	1 150	1 150	0,5
Amatersko gledališče "Tone Čufar" Jesenice	48	37	44	5	7 661	6 146	6 756	930	3,0
Prešernovo gledališče Kranj	80	50	75	22	21 633	13 891	20 505	6 093	8,6
Lutkovno gledališče Kranj	92	18	78	84	18 562	4 822	16 747	17 772	7,4
Šentjakobsko gledališče Ljubljana	183	148	177	58	55 139	47 667	52 552	25 725	21,9
Lutkovno gledališče "Jože Pengov" Ljubljana	73	71	31	70	14 550	14 250	5 840	14 340	5,8
Loško gledališče Škofja Loka	20	17	15	-	1 551	1 265	1 052	-	0,6
Amatersko gledališče Tržič	108	43	105	108	17 654	6 596	17 404	17 654	7,0
Amatersko gledališče Velenje	13	5	13	6	1 843	1 023	1 843	629	0,7
NESAMOSTOJNA - gledališke skupine v sestavi KPO	669	457	491	453	112 093	73 297	97 942	60 725	44,5

## 5-4. Gostovanja po kraju gostovanja 1977/78

	Skupaj	V kraju sedeža gledališča	Izven kraja sedeža gledališča		
			v SR Sloveniji	v drugih republikah	v tujini
Predstave					
SKUPAJ	816	226	572	7	11
SAMOSTOJNA	363	102	244	6	11
Amatersko gledališče "Železar" Celje	10	5	4	1	-
Amatersko gledališče "Tone Čufar" Jesenice	5	5	-	-	-
Prešernovo gledališče Kranj	22	-	22	-	-
Lutkovno gledališče Kranj	84	18	55	-	11
Šentjakobsko gledališče Ljubljana	58	1	56	1	-
Lutkovno gledališče "Jože Pengov" Ljubljana	70	46	21	3	-
Loško gledališče Škofja Loka	-	-	-	-	-
Amatersko gledališče Tržič	108	27	80	1	-
Amatersko gledališče Velenje	6	-	6	-	-
NESAMOSTOJNA - gledališke skupine v sestavi KPO	453	124	328	1	-
Obiskovalci					
SKUPAJ	145 018	37 334	104 299	1 800	1 585
SAMOSTOJNA	84 293	21 081	59 907	1 720	1 585
Amatersko gledališče "Železar" Celje	1 150	500	450	200	-
Amatersko gledališče "Tone Čufar" Jesenice	930	930	-	-	-
Prešernovo gledališče Kranj	6 093	-	6 093	-	-
Lutkovno gledališče Kranj	17 772	4 731	11 456	-	1 585
Šentjakobsko gledališče Ljubljana	25 725	378	24 589	758	-
Lutkovno gledališče "Jože Pengov" Ljubljana	14 340	8 960	5 030	350	-
Loško gledališče Škofja Loka	-	-	-	-	-
Amatersko gledališče Tržič	17 654	5 582	11 660	412	-
Amatersko gledališče Velenje	629	-	629	-	-
NESAMOSTOJNA - gledališke skupine v sestavi KPO	60 725	16 253	44 392	80	-

## 5-5. Člani 1977/78

	Profesional. sodel.		Aktivni člani - amaterji					Otroci, ki sodelujejo	
	umetniki	tehnični in administrat.	skupaj	ženske	igralci	drugi umetniki	tehnič- ni		admini- strativ- ni
SKUPAJ	2	11	2 072	974	1 740	187	119	26	260
SAMOSTOJNA	2	11	248	134	213	32	3	-	19
Amatersko gledališče "Železar" Celje	-	-	35	15	30	5	-	-	-
Amatersko gledališče "Tone Čufar" Jesenice	-	-	22	14	12	10	-	-	-
Prešernovo gledališče Kranj	-	-	29	7	29	-	-	-	-
Lutkovno gledališče Kranj	-	-	9	2	9	-	-	-	8
Šentjakobsko gledališče Ljubljana	-	8	66	52	50	16	-	-	-
Lutkovno gledališče "Jože Pengov" Ljubljana	2	3	2	-	-	-	2	-	11
Loško gledališče Škofja Loka	-	-	20	8	20	-	-	-	-
Amatersko gledališče Trzin	-	-	37	27	35	1	1	-	-
Amatersko gledališče Velenje	-	-	28	9	28	-	-	-	-
NESAMOSTOJNA gledališke skupine v sestavi KPO	-	-	1 824	840	1 527	155	116	26	241

## 6. AMATERSKI ANSAMBLI LJUDSKIH PLESOV

## 6-1. Amaterski ansambli ljudskih plesov, prireditve, obiskovalci ter člani

	Število ansam- blov	Samostojne prireditve		Obiskovalci		Nastopi na akademijah		Člani	
		skupaj	gosto- vanja	skupaj	gosto- vanja	prire- ditve	obisko- valci	skupaj	umet- niški
1975/76	29	338	170	195 510	163 610	158	85 340	1 035	1 011
1976/77	40	446	253	380 790	301 640	268	193 210	1 565	1 478

## 6-2. Prireditve in obiskovalci 1976/77

	Samostojne prireditve							Nastopi na akade- mijah in drugih pri- reditvah
	skupaj	v kraju sedeža ansambla	gostovanja v				tujini	
			SR Sloveniji	SR BiH	SR Hrvaški	SR Srbiji		
Prireditve	446	193	150	4	22	5	72	268
Obiskovalci	380790	79150	70810	5000	26400	6650	192780	193210

## 7. KULTURNO-UMETNIŠKA DRUŠTVA

### 7-1. Kulturno-umetniška društva, prireditve, obiskovalci ter člani

	Društva	Skupine	Prireditve	Obiskovalci		Člani	
				skupaj (tisoč)	letni obisk na prebivalca	skupaj (s podpornimi)	aktivni
1951	770	3 318	...	...	...	82 660	...
1953	696	1 632	6 751	...	...	75 893	...
1954	664	2 003	8 407	...	...	81 680	...
1955	714	2 426	8 662	...	...	87 079	...
1956/57	736	2 558	10 516	2 025	1,3	91 650	41 746
1957/58	723	2 371	6 725	1 458	0,9	85 658	43 123
1958/59	702	2 265	6 878	1 585	1,0	84 499	38 921
1959/60	731	2 397	7 363	1 709	1,1	85 821	42 781
1960/61	691	2 453	7 482	2 697	1,7	86 118	42 295
1961/62	640	2 200	8 305	2 081	1,3	74 927	36 638
1964/65	509	1 717	6 232	1 553	1,0	50 438	...
1970/71	449	1 051	6 022	1 438	0,8	43 681	21 081
1975/76	567	1 572	9 131	2 468	1,4	42 532	31 535

### 7-2. Predstave in obiskovalci 1975/76

	Skupaj	V kraju sedeža	Na gostovanjih							
			skupaj	SR BiH	SR Črna gora	SR Hrvaška	SR Ma-kedonija	SR Slo-venija	SR Srbija	tujina
<b>Predstave</b>										
SKUPAJ	9131	6222	2909	11	4	107	2	2511	34	240
Gledališke predstave										
dramskih skupin	1274	696	578	-	-	1	-	569	1	7
otroških gledališč in lutkovnih skupin	437	224	213	-	-	-	-	213	-	-
Koncerti										
vokalni	1352	611	741	9	1	25	-	568	16	122
instrumentalni	682	391	291	-	1	32	-	245	1	12
Večeri narodne glasbe in folklore	534	255	279	1	-	30	-	175	8	65
Večeri zabavne glasbe in humorja	235	217	18	-	-	-	-	18	-	-
Mešane prireditve	679	511	168	-	-	5	-	157	1	5
Proslave	2275	1983	292	-	-	6	-	280	2	4
Druge prireditve	1422	1141	281	1	2	6	2	245	4	21
Razstave	241	193	48	-	-	2	-	41	1	4
RTV oddaje v urah	79	52	27	-	-	1	-	24	-	2
<b>Obiskovalci</b>										
SKUPAJ	2467626	1466019	1001607	9000	300	64590	200	664347	17185	245985
Gledališke predstave										
dramskih skupin	233530	145434	88096	-	-	200	-	86571	325	1000
otroških gledališč in lutkovnih skupin	75130	44799	30331	-	-	-	-	30331	-	-
Koncerti										
vokalni	389072	150489	238583	2800	60	7640	-	169963	6700	51420
instrumentalni	154896	81136	23760	-	80	6330	-	61600	60	5690
Večeri narodne glasbe in folklore	338997	85577	253420	1200	80	38800	-	52730	2900	157790
Večeri zabavne glasbe in humorja	43923	41288	2653	-	-	-	-	2635	-	-
Mešane prireditve	201290	145617	55673	-	-	1950	-	49953	2000	1770
Proslave	5656420	440888	124532	-	-	6880	-	113567	1500	2585
Druge prireditve	330865	230657	100208	5000	160	1890	200	72778	1200	18980
Razstave	134503	100134	34369	-	-	900	-	24219	2500	6750

8. KULTURNI DOMOVI  
8-1. Kultumi domovi po letih

	Število	Kultumo-prosvetna, kultumo-umetniška in zabavna dejavnost			Izobraževalna dejavnost		
		predstave	obiskovalci		seminarji in tečajji	služatelji, ki so končali (tisoč)	služatelji na eno predavanje
			število (tisoč)	na eno predstavo			
1967/68	6	3 963	669 335	169	49	847	20
1971/72	4	2 326	361 440	155	166	6 452	36
1974/75	41	3 468	565 424	163	123	9 882	81

8-2. Dejavnost kulturnih domov 1974/75

	Seminarji in tečajji	Kinematografske predstave	Gledališke predstave	Umetniške predstave in koncerti	Drugo	Gostovanja drugih kulturnih organizacij v kulturnem domu
Število predstav						
SKUPAJ	123	2 731	341	83	313	378
od tega v domovih na vasi	3	173	26	11	46	...
V kraju sedeža doma	122	2 706	226	66	304	...
Izven kraja sedeža doma	1	25	115	17	9	...
Obiskovalci						
SKUPAJ	9 882	360 434	105 544	18 127	81 319	59 076
od tega v domovih na vasi	19	8 152	4 317	782	5 590	...
V kraju sedeža doma	9 877	353 134	64 200	14 397	51 119	...
Izven kraja sedeža doma	5	7 300	41 344	3 730	30 200	...

9. DRUŠTVA

9-1. Registrirana društva

	1968	1969	1970	1971	1972	1973	1974	1975	1976	1977
SKUPAJ	6 923	6 908	4 224	4 849	5 232	5 501	5 361	6 761	7 965	7 893
Kultumo-prosvetna	758	768	396	465	518	561	570	745	822	825
Znanstvena	62	63	7	7	7	10	10	27	35	42
Strokovna	440	447	313	347	383	416	397	539	640	529
Ljudska tehnika	277	274	144	151	159	146	130	234	253	246
Športna	410	442	374	467	550	652	522	974	1 026	1 041
Planinska	108	110	81	92	101	106	113	124	171	247
Taborniška	105	114	77	82	87	90	99	119	140	158
Turistična	234	236	162	182	191	191	209	227	227	2,5
Počitniška	39	39	11	13	15	14	12	28	31	19
Šahovska	60	57	25	29	33	39	42	47	57	62
Streliška	485	432	234	247	263	286	295	364	410	403
Lovska	455	449	363	400	412	408	416	418	439	449
Ribiška	65	65	60	60	67	71	67	74	77	89
Gasilska	1 444	1 428	1 128	1 215	1 242	1 262	1 239	1 169	1 371	1 279
Rdeči križ	1 107	1 109	355	542	598	613	595	779	844	818
Invalidska	190	170	28	20	22	22	14	57	72	78
Rezervnih vojaških starešin	30	28	36	49	54	53	55	71	268	358
Študentska	36	40	15	19	20	30	31	49	48	8
Prijatelj mladine	298	296	162	168	185	172	162	218	263	255
Esperantska	18	18	12	12	12	10	12	15	15	14
Filatelistična	45	45	28	27	27	26	35	26	37	36
Duhovniška (CMD)	...	...	2	2	1	2	2	2	2	3
Druga	257	278	211	238	285	321	343	446	717	719



10. PREGLED PO OBČINAH  
10-1. Delavske univerze 1977/78

	Število delavskih univerz	Seminarji in tečaji ter neverificirane šole						Javna predavanja (vsa)		Učitelji-inštruk. in strok. sodelav.	
		št. 2	vpisani slušatelji 3	slušatelji, ki so končali				št. 8	obiskovalci 9	stalni 10	zunanj 11
				skupaj 4	družb. izobraž. 5	strokov. izobraž. 6	splošno izobraž. 7				
SR SLOVENIJA	47	4431	160091	152597	54521	55273	42803	4386	311987	257	5705
Ajdovščina	1	31	1841	1805	145	321	1339	12	1449	1	46
Brežice	1	15	388	388	247	120	21	-	-	3	69
Celje	1	93	2625	2365	765	279	1321	-	-	9	150
Črnomelj	1	17	492	461	318	39	104	10	487	4	19
Domžale	1	355	14150	13753	6941	5197	1615	141	22665	-	224
Gornja Radgona	1	21	709	657	249	379	29	47	3129	3	92
Iliška Bistrica	1	3	74	74	16	28	30	-	-	2	44
Jesenice	1	46	1119	1045	781	164	100	44	3250	3	110
Kamnik	1	67	1559	1559	1260	227	72	30	5670	3	76
Kočevje	1	49	1449	1123	492	483	148	14	827	3	67
Koper	1	183	4984	4883	1278	1040	2565	26	1245	14	318
Kranj	1	115	6370	6370	5888	-	482	517	19129	15	254
Krško	1	187	6526	6526	5254	380	892	88	9188	4	42
Laško	1	16	236	236	116	78	42	-	-	-	15
Lenart	1	39	836	836	546	187	103	2	800	4	70
Lendava	1	25	3190	3179	392	111	2676	77	7830	11	74
Litija	1	63	4074	4062	13	4049	-	-	-	6	38
Ljubljana-Bežigrad	2	326	14376	14064	2762	10324	978	56	2105	11	778
Ljubljana-Center	1	744	24316	21748	6806	7323	7619	1586	122113	52	322
Ljubljana-Vič-Rudnik	1	139	3494	3201	-	3201	-	-	-	-	238
Ljutomer	1	23	787	777	466	275	36	2	5300	3	40
Maribor	1	223	6404	5921	1328	1237	3356	752	48742	17	319
Mozirje	1	16	550	432	333	99	-	18	7300	3	45
Murska Sobota	1	145	7990	7914	1670	499	5745	-	-	5	151
Nova Gorica	1	109	2600	2482	1450	226	806	78	3517	6	295
Novo mesto	1	26	963	920	359	508	53	-	-	2	49
Ormož	1	33	662	662	66	389	207	5	309	3	76
Postojna	1	88	3924	3924	1949	448	1527	51	2681	4	169
Ptuj	1	54	2684	2583	1473	1059	51	28	2480	2	97
Radlje ob Dravi	1	46	1160	1160	388	26	746	-	-	2	33
Radovljica	1	80	1593	1515	526	284	705	202	15230	6	62
Ravne na Koroškem	1	29	1307	1063	450	220	393	48	4722	1	150
Ribnica	1	13	333	327	185	124	18	2	1311	3	22
Sevnica	1	25	2777	2777	665	2112	-	20	2600	3	21
Sežana	1	21	551	429	152	242	35	58	1482	2	85
Slovenj Gradec	1	17	509	509	122	289	98	1	55	2	49
Slovenska Bistrica	1	161	1372	1187	667	-	520	44	1205	2	70
Slovenske Konjice	1	35	1759	1759	548	1140	71	38	2022	1	131
Škofja Loka	1	101	5391	4847	2966	288	1593	42	1610	4	179
Šmarje pri Jelšah	1	30	915	707	141	481	85	28	1971	2	103
Tolmin	1	50	2079	2079	1289	695	95	64	4170	2	35
Trbovlje	1	214	13458	13458	926	8800	3732	-	-	4	176
Trebnje	1	8	289	289	72	171	46	-	-	1	40
Trzin	1	39	1215	1180	828	66	286	35	3772	3	77
Velenje	1	83	2703	2091	830	1076	185	220	1621	2	135
Žalec	1	228	3309	3270	403	589	2278	-	-	3	50

V občinah, ki niso navedene, ni pojava

## 10-2. Amaterska gledališča 1977/78

Gledališča	Sedeži	Aktivni člani amaterji		Izvedena dela			Predstave			Obiskovalci			Gostovanja		
		skupaj	ženske	skupaj	domača	na gostovanju	skupaj	doma	na gostovanju	skupaj	doma	na gostovanju	skupaj	doma	
SR SLOVENIJA	83	16144	2072	974	165	122	124	1296	480	816	251836	106818	145018	790	779
Brežice	2	502	17	6	2	2	1	11	6	5	2150	1400	750	5	5
Celje	3	650	44	28	5	4	3	16	5	11	1240	660	580	11	11
Cerknica	1	310	55	26	3	2	2	14	9	5	1683	1303	380	5	5
Domžale	5	800	188	58	7	7	5	27	5	22	6500	1800	4700	22	22
Grosuplje	2	360	25	10	3	1	3	22	6	16	2791	1077	1714	16	16
Hrastnik	1	314	45	25	2	2	1	6	5	1	1850	1700	150	1	1
Izola	1	340	19	5	3	3	2	20	7	13	4040	1770	2270	13	13
Jesenice	2	800	22	14	10	9	6	74	63	11	13463	11873	1590	11	11
Kranj	5	769	87	27	13	7	7	124	9	115	42825	16960	25865	115	104
Krško	1	220	93	32	2	2	-	5	5	-	960	960	-	-	-
Lenart	1	160	12	5	1	1	1	6	3	3	328	185	143	3	3
Lendava	1	100	-	-	4	3	3	16	5	11	4300	1100	3200	11	11
Ljubljana-Bežigrad	3	261	123	53	3	3	3	12	5	7	1060	601	459	7	7
Ljubljana-Center	1	188	66	52	9	6	6	183	125	58	55139	29414	25725	58	58
Ljubljana-Šiška	1	-	2	-	5	4	4	73	3	70	14550	21014	340	44	44
Ljubljana-Vič-Rudnik	5	742	100	41	8	7	6	48	11	37	6645	1736	4909	37	37
Ljutomer	2	346	40	18	2	2	2	31	8	23	6178	1758	4420	23	23
Maribor	10	1980	288	147	21	11	21	248	80	168	21589	10418	11171	168	168
Murska Sobota	2	612	95	55	3	2	-	10	10	-	1665	1665	-	-	-
Novo mesto	2	473	22	7	2	2	2	7	4	3	1050	680	370	3	3
Ormož	3	544	31	16	6	5	5	17	6	11	1954	892	1062	11	11
Postojna	2	516	46	17	3	3	-	14	14	-	2450	2450	-	-	-
Ptuj	4	524	76	44	4	3	4	40	9	31	6917	1826	5091	31	31
Radovljica	1	240	18	10	1	1	1	4	1	3	630	190	440	3	3
Ravne na Koroškem	2	450	64	32	4	3	4	33	10	23	5880	1020	4860	23	23
Sežana	1	170	24	13	1	-	-	1	1	-	200	200	-	-	-
Slovenj Gradec	2	300	26	10	3	2	3	12	7	5	2800	2280	520	5	5
Šentjur pri Celju	1	550	60	35	1	1	1	1	-	1	285	-	285	1	1
Škofja Loka	1	285	20	8	4	3	-	20	20	-	1551	1551	-	-	-
Trbovlje	2	636	113	44	3	2	2	15	10	5	5340	3980	1360	5	5
Trzič	3	479	63	38	11	8	11	116	4	112	18604	44018	164	112	112
Velenje	4	400	54	17	6	3	6	39	10	29	7663	1864	5799	29	29
Zagorje ob Savi	3	350	32	18	3	1	3	13	4	9	1606	685	921	9	9
Žalec	3	743	102	63	7	7	6	18	10	8	5950	2170	3780	8	8

V občinah, ki niso navedene, ni pojava.

Odgovarja  
direktor Franta Komel

Urednik  
Branko Mlinar


Vsebinska urednica  
Milica Bizjak

Lektorica  
Jasna Karanjac

Tehnični urednik  
Anton Rojc

Izdal in tiskal  
Zavod SR Slovenije za statistiko  
Ljubljana, Vožarski pot 12  
1979





ID

136/1979

