



ANKETA O TURISTIČNIH POTOVANJIH  
DOMAČEGA PREBIVALSTVA, 2005  
SURVEY ON TOURISM TRAVELS OF  
DOMESTIC POPULATION, 2005







21 TURIZEM  
TOURISM

ANKETA O TURISTIČNIH POTOVANJIH  
DOMAČEGA PREBIVALSTVA, 2005  
SURVEY ON TOURISM TRAVELS OF  
DOMESTIC POPULATION, 2005

št./No 825 | Ljubljana, 2006

## Avtorici / Authors:

Nataša Gostiša  
Eva BelakCIP - Kataložni zapis o publikaciji  
Narodna in univerzitetna knjižnica, Ljubljana

311:338.48-057.68"2005"(049.5)

GOSTIŠA, Nataša, 1974-

Anketa o turističnih potovanjih domačega prebivalstva, 2005 =  
Survey on tourism travels of domestics population, 2005 / [avtorici  
Nataša Gostiša, Eva Belak]. - Ljubljana : Statistični urad  
Republike Slovenije = Statistical Office of the Republic of  
Slovenia, 2006. - (Rezultati raziskovanj / Statistični urad  
Republike Slovenije = Results of surveys / Statistical Office of  
the Republic of Slovenia, ISSN 0352-0226 ; št. 825. 21, Turizem =  
Tourism)

ISBN 961-239-111-4

1. Gl. stv. nasl. 2. Belak, Eva  
227268352

Izdal, založil in tiskal Statistični urad Republike Slovenije, Ljubljana, Vožarski pot 12 - Uporaba in objava podatkov dovoljena le z navedbo vira - Odgovarja generalna direktorica mag. Irena Križman - Urednica zbirke Rezultati raziskovanj Marina Urbas - Slovensko besedilo jezikovno uredila Ivanka Zobec - Angleško besedilo jezikovno uredil Boris Panič - Računalniško oblikovanje besedila in tabel Marta Šeme, oblikovanje grafikonov Peter Polončič Ruparčič - Tiskano v 70 izvodih - Informacije daje Informacijsko središče, tel.: (01) 241 51 04 - Avtomatski telefonski odzivnik (01) 475 65 55 - El.pošta: info.stat@gov.si.

Prepared, published and printed by the Statistical Office of the Republic of Slovenia, Ljubljana, Vožarski pot 12 - Use and publication of data is allowed provided the source is acknowledged - Director-General Irena Križman - Results of Surveys editor Marina Urbas - Slovenian Language Editor Ivanka Zobec - English Language Editor Boris Panič - Computer text and table layout design Marta Šeme, computer graph layout Peter Polončič Ruparčič - Total print run 70 copies - Information is given by the Information Center, telephone: +386 1 241 51 04 - Answering machine +386 1 475 65 55 E-mail: info.stat@gov.si.



## UVOD

Rezultati raziskovanj (RR) so knjižna zbirka Statističnega urada Republike Slovenije, ki celovito prikazuje rezultate posameznega statističnega raziskovanja ali skupine sorodnih raziskovanj. V preteklosti so imeli zvezki s takšno ali podobno vsebino različne naslove: Statistično gradivo, Interna publikacija, Statistična dokumentacija, Statistično poročilo. Od leta 1976 pa izhaja s sedanjim naslovom kot šteta zbirka. Vsaka številka RR vsebuje najpomembnejša metodološka pojasnila, komentar in tabelarne pregledne rezultate raziskovanja ter primere obrazcev statističnih raziskovanj, s katerimi so bili zbrani objavljeni podatki. Tako dobijo uporabniki kar najbolj zaokroženo podobo o statističnih raziskovanjih.

Med statističnimi publikacijami so Rezultati raziskovanj s podrobnim prikazom podatkov za uporabnike najizčrpnější vir informacij s posameznih področij statistike.

Ta zvezek RR spada v področje turizma. V njem objavljamo rezultate Ankete o turističnih potovanjih domačega prebivalstva v letu 2005. V prvem delu publikacije pojasnjujemo metodološke osnove in anketni vzorec. V komentarju smo poudarili najpomembnejše značilnosti turističnih potovanj, značilnosti prebivalcev, ki so se ali pa se niso udeležili turističnih potovanj. Sledi podrobnejši tabelarni pregled o udeležencih turističnih potovanj ter o potovanjih in njihovih značilnostih. Na koncu je dodan seznam vseh zvezkov RR, ki so izšli doslej. Podatke o turističnih potovanjih domačega prebivalstva objavljamo za posamezna četrtletja tudi v Statističnih informacijah.

Podatke s področja turizma, predvsem iz nastanitvene statistike redno objavljamo tudi v drugih statističnih publikacijah: mesečno v Prvih statističnih objavah in v Pomembnejših podatkih o Sloveniji, letno pa v Statističnem letopisu Republike Slovenije.

## INTRODUCTION

Results of Surveys is a publication of the Statistical Office of the Republic of Slovenia which comprehensively shows results of individual statistical surveys or groups of related surveys. In the past volumes with this or similar contents were published under different titles: Statistical Material, Internal Publication, Statistical Documentation, and Statistical Report. Since 1976 they have been published under the present title and serial numbering. Each volume of Results of Surveys contains the most important methodological explanations, a short comment and a tabular overview of survey results as well as examples of questionnaires with which the data were collected. In this way our users get the best possible insight into results of statistical surveys.

Of all statistical publications published by our office, Results of Surveys are the most comprehensive source of information on individual fields of statistics.

This volume belongs to the field of tourism. It presents results of the Survey on Tourism Travels of Domestic Population in 2005. The first part explains methodological bases and the sample. In the comment the most important characteristics of tourism travels and of people that participated or not in tourism travels are described. The next part is a tabular overview of participants in tourism travels and of travels and their characteristics. At the end there is the list of all volumes of Results of Surveys published so far. Data on tourism travels of domestic population are for each quarter also published in Rapid Reports.

Data from the field of tourism, especially accommodation statistics, are published regularly in other statistical publications: monthly in First Releases and in Some Important Statistics on Slovenia and yearly in Statistical Yearbook of the Republic of Slovenia.

  
Mag. Irena Križman  
generalna direktorica  
Director-General

**STATISTIČNA ZNAMENJA**

-	ni pojava
...	ni podatka
Ø	povprečje
*	popravljen podatek
0	podatek je manjši od 0,5 dane merske enote
0,0	podatek je manjši od 0,05 dane merske enote
+	in več (let, članov,...)
1)	izpostavno znamenje za opombo pod tabelo
( )	nezadostno preverjen ali ocenjen podatek
z	podatek zaradi zaupnosti ni objavljen

**STATISTICAL SIGNS**

-	no occurrence of event
...	data not available
Ø	average
*	corrected data
0	value not zero but less than 0,5 of the unit employed
0,0	value not zero but less than 0,05 of the unit employed
+	and more (years, members, etc.)
1)	footnote
( )	incomplete or estimated data
z	data not published because of confidentiality



**VSEBINA  
CONTENTS**

<b>UVOD</b> .....	<b>3</b>
<b>INTRODUCTION</b>	
<b>STATISTIČNA ZNAMENJA</b> .....	<b>4</b>
<b>STATISTICAL SIGNS</b>	
<b>1. METODOLOŠKA POJASNILA</b> .....	<b>7</b>
<b>METHODOLOGICAL EXPLANATIONS</b>	
1.1 Namen statističnega raziskovanja .....	7
Purpose of the statistical survey	
1.2 Enota opazovanja .....	7
Observation unit	
1.3 Viri in način zbiranja podatkov .....	7
Sources and methods of data collection	
1.4 Definicije in druga pojasnila .....	7
Definitions and other explanations	
1.5 Objavljanje podatkov .....	9
Publishing	
<b>2. VZOREC</b> .....	<b>9</b>
<b>SAMPLE</b>	
2.1 Vzorčni načrt .....	9
Sample design	
2.2 Stopnje (ne)odgovorov .....	10
(Non)response rates	
2.3 Uteževanje .....	10
Weighting	
2.4 Natančnost ocen .....	10
Precision of estimates	
2.5 Merila natančnosti .....	11
Error criteria	
<b>3. KOMENTAR</b> .....	<b>11</b>
<b>COMMENT</b>	
3.1 Udeleženos na turističnih potovanjih .....	11
People participating in tourism trips	
3.2 Značilnosti zasebnih potovanj .....	14
Characteristics of private trips	
3.3 Značilnosti poslovnih potovanj .....	18
Characteristics of business trips	
3.4 Povprečna poraba na turističnih potovanjih .....	19
Average expenditure on tourism trips	
3.5 Neudeležba na daljših zasebnih potovanjih .....	21
People not participating in longer private trips	
<b>4. TABELARNI PREGLED</b> .....	<b>23</b>
<b>TABULAR OVERVIEW</b>	
1. Prebivalci Slovenije na turističnih potovanjih po sociodemografskih značilnostih, 2005 .....	25
Resident population on tourism trips by socio-demographic profile, 2005	
2. Turisti na daljših zasebnih in poslovnih potovanjih po sociodemografskih značilnostih, 2005 .....	27
Tourists on longer private and business trips by socio-demographic profile, 2005	
3. Turisti po številu daljših zasebnih potovanj po sociodemografskih značilnostih, 2005 .....	29
Tourists by the number of longer private trips by socio-demographic profile, 2005	
4. Zasebna potovanja po spolu in starosti turistov ter po značilnostih potovanj, 2005 .....	30
Private trips by sex and age of tourists and by characteristics of trips, 2005	
5. Prenocitve na zasebnih potovanjih po spolu in starosti turistov ter po značilnostih potovanj, 2005 .....	36
Overnight stays on private trips by sex and age of tourists and by characteristics of trips, 2005	

6.	Povprečno število prenočitev na zasebnih potovanjih po spolu in starosti turistov ter po značilnostih potovanj, 2005 .....	40
	Average number of overnight stays on private trips by sex and age of tourists and by characteristics of trips, 2005	
7.	Zasebna potovanja po glavnem razlogu za potovanje ter po spolu in starosti turistov in po značilnostih potovanj, 2005 .....	42
	Private trips by main reason of trip, by sex and age of tourists and by characteristics of trips, 2005	
8.	Krajša zasebna potovanja po glavnem razlogu za potovanje ter po spolu in starosti turistov in po značilnostih potovanj, 2005 .....	46
	Shorter private trips by main reason of trip, by sex and age of tourists and by characteristics of trips, 2005	
9.	Daljša zasebna potovanja po glavnem razlogu za potovanje ter po spolu in starosti turistov in po značilnostih potovanj, 2005 .....	50
	Longer private trips by main reason of trip, by sex and age of tourists and by characteristics of trips, 2005	
10.	Turistična potovanja v tujino po najbolj obiskanih celinah, delih Evrope in evropskih državah ter povprečno število prenočitev na daljših zasebnih potovanjih, 2005 .....	54
	Tourism trips abroad by the most visited continents, parts of Europe and European countries and the average number of overnight stays on longer private trips, 2005	
11.	Zasebna potovanja v tujino po najbolj obiskanih državah po spolu in starosti turistov ter po nekaterih značilnostih potovanj, 2005 .....	55
	Private trips abroad by the most visited countries by sex and age of tourists and by some characteristics of trips, 2005	
12.	Zasebna potovanja v Sloveniji po statističnih regijah in najbolj obiskanih krajih in območjih, 2005 .....	56
	Private trips in Slovenia by statistical regions and the most visited settlements and regions, 2005	
13.	Poslovna potovanja po spolu in starosti turistov ter po značilnostih potovanj, 2005 .....	57
	Business trips by sex and age of tourists and by characteristics of trips, 2005	
14.	Prenočitve na poslovnih potovanjih po spolu in starosti turistov ter po značilnostih potovanj, 2005 .....	59
	Overnight stays on business trips by sex and age of tourists and by characteristics of trips, 2005	
15.	Povprečno število prenočitev na poslovnih potovanjih po spolu in starosti turistov ter po značilnostih potovanj, 2005 .....	61
	Average number of overnight stays on business trips by sex and age of tourists and by characteristics of trips, 2005	
16.	Povprečni dnevni izdatki na turista na zasebnem potovanju po spolu in starosti turistov ter po značilnostih potovanj, 2005 .....	62
	Average daily expenditure per tourist on private trips by sex and age of tourists and by characteristics of trips, 2005	
17.	Povprečni dnevni izdatki na turista na turističnem potovanju po najbolj obiskanih celinah, delih Evrope in evropskih državah, 2005 .....	64
	Average daily expenditure per tourist on tourism trips by the most visited continents, parts of Europe and European countries, 2005	
18.	Povprečni dnevni izdatki na turista na poslovnem potovanju po spolu in starosti turistov ter po značilnostih potovanj, 2005 .....	65
	Average daily expenditure per tourist on business trips by sex and age of tourists and by characteristics of trips, 2005	
19.	Prebivalci Slovenije, ki se niso udeležili daljših zasebnih potovanj po sociodemografskih značilnostih, 2005 .....	66
	Residents of Slovenia who did not participate in longer private trips by socio-demographic profile, 2005	



## 1. METODOLOŠKA POJASNILA

### 1.1 Namen statističnega raziskovanja

S Četrtno anketo o turističnih potovanjih domačega prebivalstva – TU-ČAP, ki smo jo uvedli z letom 2000, želimo zbrati podatke o potovanjih slovenskega prebivalstva: zakaj, kdaj, kam, za koliko časa, kako ljudje odhajajo zdoma in koliko denarja za to porabijo. Namen raziskovanja pa je tudi spoznati, zakaj nekateri prebivalci nikoli ne zapuščajo svojega doma.

Podatke o potovanjih domačega prebivalstva smo v preteklosti objavljali na podlagi rezultatov Ankete o porabi v gospodinjstvih. Vendar smo tako zbrali le osnovne podatke za obdobje enega leta, saj anketa ni namenjena proučevanju turizma, zato ni zagotavljala dovolj podrobnih in natančnih podatkov o turističnih potovanjih domačega prebivalstva za potrebe in zahteve domačih uporabnikov ter Eurostata – evropskega statističnega urada.

Leta 1995 je Svet Evropske unije sprejel Direktivo 95/57/ES za področje statistike turizma; ta določa tudi obseg in natančnost podatkov o potovanjih domačega prebivalstva. Določila te Direktive so bila pri zasnovi anketnega raziskovanja v celoti upoštevana.

### 1.2 Enota opazovanja

Ciljna populacija so prebivalci Slovenije, stari 15 let ali več. Enota opazovanja pa je član izbranega gospodinjstva, star 15 let ali več.

### 1.3 Viri in način zbiranja podatkov

Podatke o potovanjih domačega prebivalstva zbiramo s telefonsko, računalniško podprto anketo (CATI). Izvajamo jo četrtno, torej vsake tri mesece: januarja, aprila, julija in oktobra. Referenčno obdobje je četrletje pred mesecem anketiranja, to pomeni, da se je potovanje moralo končati v tem obdobju, začelo pa se je lahko največ eno leto pred tem. Januarja zbiramo poleg podatkov za zadnje četrletje predhodnega leta tudi nekatere podatke, ki se nanašajo na celo preteklo leto.

Vsako četrletje v vzorec izberemo telefonske številke oz. gospodinjstva iz telefonskega imenika naročnikov. Na naslov imetnika telefonskega priključka pošljemo obvestilno pismo in zgibanko; s katerima gospodinjstvo obvestimo, da jih bo poklical anketar Statističnega urada RS, in jih seznanimo z vsebino anketo.

Izmed članov gospodinjstva izberemo anketiranca po metodi "prvega rojstnega dne". Anketar torej želi govoriti s članom gospodinjstva, stari 15 let ali več, ki bo prvi po datumu anketarjevega klica imel (praznoval) rojstni dan. Vsa vprašanja, razen vprašanja o porabi sredstev za potovanje, se nanašajo samo na izbranega člana. Vprašanje o porabi sredstev za potovanje se lahko nanaša na vse udeležence potovanja.

### 1.4 Definicije in druga pojasnila

**Turizem** je splet dejavnosti oseb, ki potujejo in bivajo najmanj en dan v kraju zunaj svojega običajnega okolja (z najmanj eno prenočitvijo), vendar ne več kot eno leto (365 dni) brez presledka, in sicer zaradi preživljanja prostega časa, poslov ali drugih razlogov. Po dogovoru so izločeni določeni neprostovoljni nameni potovanj, npr. bivanje v bolnišnici ali podobni medicinski ustanovi, ki zagotavlja klinično/medicinsko zdravljenje, kot ga je določil zdravnik, bivanje v zaporih ipd.

To je osnovna definicija, ki jo je sprejela svetovna turistična organizacija (WTO) in s tem tudi naša država, ki je članica te organizacije. Definicijo so prevzele tudi članice Evropske unije in je navedena v zakonskih aktih, ki zadevajo statistiko turizma.

## 1. METHODOLOGICAL EXPLANATIONS

### 1.1 Purpose of the statistical survey

With the Quarterly Survey on Tourism Travels of Domestic Population, which we introduced in 2000, we collect data on travels of the Slovenian population: why, when, where, for how long and with what vehicle people travel and how much money they spend. The purpose of this survey is also to find out why some people never leave their homes.

In the past the Statistical Office published the data on tourism travels of domestic population on the basis of the results of the Household Budget Survey. However, only the basic data for the period of one year were collected, because the purpose of the survey is not to examine closely the tourism. That is the reason why the survey could not provide sufficiently detailed and accurate data on tourism travels of the resident population for the needs and demands of users in Slovenia and Eurostat.

In 1995 the Council Directive 95/57/EC for the field of tourism statistics was adopted, which also defines the extent and accuracy of data on tourism travels of resident population. The content of the Directive was strictly taken into consideration at survey design.

### 1.2 Observation unit

The target population is resident population of Slovenia aged 15 years or more. Observation units are members of selected households aged 15 years or more.

### 1.3 Sources and methods of data collection

Data on tourism travels of domestic population are collected by a computer assisted telephone survey (CATI). The survey is carried out quarterly, i.e. every three months: in January, April, July and October. The reference period is the quarter before the month in which the survey is implemented. This means that the trip should have been finished in this period, while it could have started one year before at the most. In January we do not collect the data only for the last quarter of the previous year but also some data that refer to the whole previous year.

Every quarter a sample of telephone numbers (households) is selected from the list of telephone subscribers. We send a notification letter and a brochure to the address of the owner of the telephone to inform the household that an interviewer from the Statistical Office shall call. We also inform the household about the content of the survey.

Of all household members the respondent is selected according to the "first birthday method". The interviewer thus wants to talk to the household member aged 15 or more who is the first in the household to have (celebrate) his/her birthday after the date of the interviewer's call. All questions, except the question on expenditure for travelling, refer only to the selected member of the household. The question on expenditure for travelling can refer to all participants who went on the trip.

### 1.4 Definitions and other explanations

**Tourism** includes the activities of people travelling and staying away from their place of usual environment for at least one day (spending at least one night), but not more than a year (365 days) continuously, for leisure, business or other reasons. Some non-voluntary purposes of trips are excluded by convention: non-voluntary stays in hospital or other medical institutions providing clinical/medical treatment, which is prescribed by doctor, stays in prison, etc.

This is the basic definition adopted by the World Tourism Organisation (WTO) and thus also by our country since Slovenia is a member of this organisation. The definition was also adopted by Member States of the European Union and it is quoted in regulations concerning tourism statistics.

**Turist** je oseba, ki potuje in biva v kraju, ki ni del njenega običajnega okolja, tam vsaj enkrat prenoči, vendar zaporedno ne več kot 365-krat, in sicer zaradi preživljanja prostega časa, poslov ali drugih razlogov, vendar ti v kraju potovanja niso pridobitnega značaja (turist ne prejme plačila, nagrade).

**Običajno okolje osebe** sestavljajo neposredna okolica njenega doma in kraja dela ali študija ali drugih krajev, ki jih oseba stalno obiskuje. Oseba ima samo eno "običajno" okolje, zato razna počitniška in podobna bivališča niso del običajnega okolja in se tudi večdnevni odhodi tja, zlasti ob koncu tedna, obravnavajo kot turistična potovanja. Le izjemoma, če so ti odhodi redni (vsak konec tedna v opazovanem obdobju), se običajno okolje lahko razširi tudi na počitniško bivališče in se zato ti odhodi ne uvrščajo med turistična potovanja.

V Anketi o turističnih potovanjih domačega prebivalstva smo spraševali tudi o rednih odhodih vedno v isti kraj. Ta potovanja smo upoštevali v prikazu skupnega števila potovanj, vendar s pogojem, da v referenčnem obdobju anketiranec ni odšel v ta kraj več kot desetkrat, torej ne skoraj vsak konec tedna.

**Turistična potovanja** so vsi odhodi od doma z najmanj 1 prenočitvijo, vendar ne z več kot 365 prenočitvami, in to iz prej navedenih razlogov. Vsako potovanje zajema pot in bivanje. Ima lahko več vmesnih točk postanka, glavni cilj pa je le eden. Prav tako je le en glavni razlog, in to je tisti, brez katerega tega potovanja ne bi bilo.

Turistična potovanja delimo glede na glavni razlog na:

- poslovna potovanja in
- zasebna potovanja.

**Poslovna potovanja** so tista, katerih glavni razlog za odhod je poklicne ali študijske narave, npr. kongresi, seminarji, poslovna srečanja, profesionalna športna udeležba, zaposlenost v prevoznih dejavnosti, npr. vozniki tovornjakov ipd.

**Zasebna potovanja** so tista, katerih glavni razlog za odhod na potovanje je/so:

- preživljanje prostega časa (počitnice, dopust, potovanje),
- obisk sorodnikov in prijateljev (pogrebi, poroke in drugi podobni razlogi) in
- drugi razlogi (neznani).

Pri zasebnih potovanjih zaradi preživljanja prostega časa so se udeleženci lahko odločali za naslednje možne aktivnosti med potovanjem:

- sprostitev, počitek, zabava,
- rekreativne dejavnosti,
- ogled naravnih in kulturnih znamenitosti,
- ogled kulturnih, zabavnih, športnih prireditev,
- sodelovanje na kulturnih, zabavnih, športnih prireditvah (neprofesionalno),
- nakupovanje,
- izobraževanje,
- skrb za zdravje, bivanje v zdravilišču,
- romanje in religiozne dejavnosti,
- drugo.

Potovanja, ki **niso uvrščena** med turistična potovanja:

- tedenske migracije ali odhodi na delo ali šolanje,
- sezonsko delo,
- bivanje v bolnišnicah ali zdraviliščih kot podaljšano bolnišnično zdravljenje,
- odhodi v zapor,
- begunstvo in iskanje azila,
- enodnevni izleti brez prenočitve.

**Tourists** are persons who travel to and stay in a place that is not part of their usual environment and who spend at least one night there (but not more than 365 nights consecutively) for leisure, business or other reasons, but not to make profit in the place visited (they are not remunerated).

**Usual environment of a person** is immediate surroundings of the person's home and place of work or study, or other places that the person regularly visits. Each person has only one "usual" environment, therefore various holiday homes and similar dwellings are not part of the usual environment; even spending several days there, especially during the weekends, is treated as tourism trip. Only exceptionally, if departures are regular - i.e. every weekend in the observed period - the usual environment can be expanded to the holiday home and therefore these departures are not counted as tourism trips.

In the Survey on Tourism Travels of Domestic Population we asked also about regular departures to the same place. These trips were taken into account in the total number of trips only if the respondent did not go there more than 10 times in the reference period, i.e. not almost every weekend.

**Tourism trip** is every departure from home for the above reasons when at least 1 night is spent but not more than 365 nights. Every trip covers journey and staying. It can have several stops on the way but there is only one final destination. There is also only one main reason, i.e. the one without which the trip would not take place.

Tourist trips are divided by the main reason into:

- business trips and
- private trips.

**Business trips** are those the main reason of which is of professional or study nature, e.g. congresses, seminars, business meetings, professional sport participation, employment in transport activity (e.g. lorry drivers), etc.

**Private trips** are those the main reason of which is:

- leisure time (holidays, travels)
- visiting relatives and friends (funerals, marriages and similar reasons)
- other reasons (unknown).

In private trips for which the reason was leisure time the participants could decide among the following activities during the trip:

- relaxation, resting
- recreation
- sight-seeing
- culture, entertainment, sports as spectator
- culture, entertainment, sports as participant (unprofessional)
- shopping
- education
- health reasons
- pilgrimages, religious events
- other.

These trips are **not considered** to be tourism trips:

- weekly migration or departure for work or schooling,
- seasonal work,
- staying in hospitals or health resorts as extended hospital treatment,
- departure to prison,
- refugees and asylum seekers,
- one-day trips without spending the night.

**Trajanje potovanja** se meri v številu prenočitev. Po številu prenočitev delimo potovanja na krajša in daljša. Na krajših potovanjih je turist prenočil od enkrat do trikrat, na daljših pa najmanj štirikrat.

**Povprečni izdatki oz. povprečna poraba na turističnih potovanjih** zajema potne stroške, nastanitvene stroške, stroške za hrano in pijačo, nakupe, vstopnine ipd.

V anketi smo spraševali tudi po vrsti glavnega prevoznega sredstva, vrsti prenočitvenih zmogljivosti, datumu odhoda in ali so bila potovanja kakor koli organizirana s pomočjo potovalnih agencij. Pri domačih zasebnih potovanjih smo spraševali, v katerem kraju je anketiranec prenočeval, pri potovanjih v tujino pa po državi, kjer je preživel večino časa. Tako pri poslovnih kot zasebnih potovanjih smo spraševali, koliko denarja so porabili za potovanje.

Anketa o turističnih potovanjih domačega prebivalstva ni namenjena le zbiranju podatkov o potovanjih, temveč odgovarja tudi na vprašanje, zakaj prebivalci Slovenije ne odhajajo na turistična potovanja. Ti podatki prispevajo k socialni sliki prebivalstva.

Bistveni podatki v statistiki turizma so tudi podatki o značilnostih oseb, ki se udeležujejo turističnih potovanj. Zbrali smo podatke o anketirancu in njegovem gospodinjstvu: o stopnji izobrazbe, zaposlitvenem statusu (med samozaposlene so uvrščeni tudi kmetje), letu rojstva in spolu anketiranca ter številu članov v gospodinjstvu in mesečnem neto dohodku gospodinjstva.

**Mesečni neto dohodek na člana gospodinjstva** je izračunan iz skupnega mesečnega neto dohodka gospodinjstva: plač, pokojnin, dohodkov iz dejavnosti, lastnine, kmetijstva, nadomestil za brezposelnost, štipendij, otroških dodatkov ipd.

## 1.5 Objavljanje podatkov

Podatke za posamezna četrtletja objavljamo v četrtletnih Statističnih informacijah. Poleg metodoloških pojasnil in komentarja objavljamo tabele o udeležnosti prebivalcev na potovanjih, o turistih na zasebnih in poslovnih potovanjih, podrobnejše tabele o zasebnih in poslovnih potovanjih in o porabi na teh potovanjih ter o razlogih, zakaj se nekateri prebivalci niso udeležili nobenih zasebnih potovanj.

V tej publikaciji objavljamo podatke, ki se nanašajo na celotno leto 2005. **Podatki, ki se nanašajo na osebe** in njihovo udeležnost na turističnih potovanjih, se nanašajo na vsa poslovna potovanja in **le na daljša zasebna potovanja**. Podatki, ki se nanašajo na turistična potovanja, pa zajemajo vsa zasebna in vsa poslovna potovanja.

## 2. VZOREC

### 2.1 Vzorčni načrt

Vzorčni okvir je telefonski imenik zasebnih telefonskih naročnikov v Republiki Sloveniji. Vzorec je stratificiran, sistematični. Stratumi so definirani s statistično regijo (12 regij) in tipom naselja znotraj statističnih regij (6 tipov). V vsakem stratumu smo vzorčili neodvisno. Število enot oziroma telefonskih števil v posameznem stratumu je sorazmerno glede na delež oseb, starih 15 let ali več, ki živijo na območju posamezne statistične regije, in glede na velikost naselja. V prvem, drugem in tretjem četrtletju je v vzorec izbranih 3 000 telefonskih števil, v četrtem pa 6 000.

Letne ocene na osnovi posameznih četrtletij dobimo tako, da podatke za posamezna četrtletja združimo. Na osnovi združenih četrtletnih podatkov ne moremo dobiti ocene o številu oseb, ki (ni)so bile v referenčnem letu na potovanjih, ampak le o številu potovanj v referenčnem letu. Zato smo v zadnjem četrtletju v anketo vključili sklop vprašanj, ki se nanašajo na

**Duration of travel** is measured with nights spent. With regard to the number of nights spent, we distinguish between shorter and longer trips. On shorter trips tourists spend 1-3 nights and on longer ones 4 or more nights.

**Average expenditure** on tourism trips comprise travelling expenses, expenses for accommodation, food and beverage, shopping, entrance fees, etc.

In the survey we asked about the main means of transport, type of accommodation, departure date and whether trip was in any way organised with the assistance of travel agencies. In private trips in Slovenia we asked about the locality where the respondents spent the night, while in trips abroad we asked about the country where they spent most of the time. Both for business and private trips we asked about the amount of money spent for the trip.

The aim of the Survey on Tourism Travels of Domestic Population is not only to collect data on travels, but also to answer the question why the people of Slovenia do not go on tourism trips. These data contribute to the social portrait of the population.

The essential data in tourism statistics are also the data on the profile of a tourist. We collected the data on the respondents and their households: level of education, employment status (farmers are counted as self-employed), year of birth and sex of the respondent, the number of household members and monthly net income of the household.

**Monthly net income per household member** is calculated from the total monthly net income of the household: wages/salaries, pensions, income from activity, property, farming, unemployment benefits, scholarships, child benefit, etc.

## 1.5 Publishing

Data for each quarter are published in quarterly Rapid Reports. In addition to methodological explanations and comment, we also publish tables on participation of population in trips, on tourists on private and business trips, detailed tables on private and business trips, on consumption on trips and why a part of the population did not participate in any private trip.

In this publication we publish the data concerning the whole year 2005. **Data that refer to people** and their participation in tourism trips cover business trips and **only longer private trips**. Data that refer to tourism trips cover all private and business trips.

## 2. SAMPLE

### 2.1 Sample design

The sampling frame is the directory of private telephone subscribers in the Republic of Slovenia. The sample is stratified, systematic. Strata are defined with statistical region (12 regions) and type of settlement within the region (6 types). Each stratum was independently sampled. The number of units (telephone numbers) in each stratum is proportional to the percentage of people aged 15 years or more living in the area of statistical region and the size of settlement. In the first, second and third quarter 3,000 telephone numbers are selected in the sample and in the fourth 6,000.

Annual estimates are obtained on the basis of the individual quarters so that the data of the individual quarters are joined. On the basis of joined quarterly data we can not obtain the estimate of the number of people who were (not) on trips in the reference year, but only on the number of trips in the reference year. Therefore we included in the last (fourth)



celotno leto 2005, in ne le na zadnje četrletje. Da bi zagotovili zadovoljivo natančnost dodanih letnih vprašanj, smo vzorec v zadnjem četrletju podvojili.

## 2.2 Stopnje (ne)odgovorov

Skupna stopnja odgovorov za leto 2005 je bila 62,9- odstotna, zavračanja pa 20,2-odstotna.

**Tabela 1: Stopnje neodgovorov po posameznih četrletjih, 2005**

Table 1: Non-response rates by individual quarters, 2005

	1. četrletje 1 <sup>st</sup> quarter	2. četrletje 2 <sup>nd</sup> quarter	3. četrletje 3 <sup>rd</sup> quarter	4. četrletje 4 <sup>th</sup> quarter	Skupaj Total	
Začetna velikost vzorca	3000	3000	3000	6000	15000	Initial sample size
Stopnja neodgovorov	35,4%	39,4%	35,7%	37,5%	37,1%	Non-response rate
Stopnja zavračanja	18,5%	20,6%	18,9%	21,5%	20,2%	Refusal rate
Stopnja nekontakiranja	7,4%	9,9%	9,7%	9,0%	9,0%	Non-contact rate

## 2.3 Uteževanje

Podatki so uteženi glede na velikost gospodinjstva, ker imajo osebe, ki živijo v gospodinjstvih z več člani, manjšo verjetnost izbora. Poleg osnovnega uteževanja uporabimo dodatno uteževanje (kalibracijo), ki prilagodi porazdelitev kontrolnih spremenljivk znani populacijski sestavi. Za prilagoditev smo uporabili naslednje spremenljivke: spol, starost, izobrazbo, velikost gospodinjstva, statistično regijo in tip naselja.

## 2.4 Natančnost ocen

Natančnost ocen za nekatere ključne spremenljivke je bila ocenjena s pomočjo programskega paketa Sudaan 9.0. Za ostale objavljene podatke je natančnost ocenjena s pomočjo modela.

**Tabela 2: Natančnost ocen za nekatere ključne spremenljivke, 2005**

Table 2: Precision of estimates for some key variables, 2005

	Ocena Estimate	Standardna napaka Standard error	Koeficient variacije Coefficient of variation	Vzorčni učinek Design effect	Interval zaupanja Confidence interval	
Število turistov na poslovnih potovanjih (v tisoč)	263	13	4,9	1,6	(238 ; 288)	Number of tourists on business trips ('000)
Število turistov na daljših zasebnih potovanjih (v tisoč)	1014	21	2,1	2,3	(972; 1055)	Number of tourists on longer private trips ('000)
Osebe, ki se niso udeležile niti poslovnega niti daljšega zasebnega potovanja (v tisoč)	653	17	2,6	1,6	(619; 686)	Number of persons who did not participate either in longer private trips or in business trips ('000)
Število poslovnih potovanj (v tisoč)	699	39	5,6	1,2	(622; 776)	Number of business trips ('000)
Število daljših zasebnih potovanj (v tisoč)	1642	51	3,1	1,8	(1542; 1743)	Number of longer private trips ('000)
Povprečno število prenočitev na daljših zasebnih potovanjih	8,2	0,155	1,9	1,1	(7,9; 8,5)	Average number of overnight stays on longer private trips
Povprečni izdatki na turista na dan na daljših zasebnih potovanjih (v SIT)	8306	240	2,8	1,1	(7835; 8777)	Average expenditure per person per day on longer private trips (in SIT)

quarter a set of questions referring to the whole year 2005 and not only to the last quarter. To ensure satisfactory precision of added annual questions, the sample size in the last quarter was doubled.

## 2.2 (Non)response rates

The overall response rate for 2005 was 62.9% and the refusal rate was 20.2%.

## 2.3 Weighting

Data are weighted regarding the household size because persons living in households with more members are less likely to be selected. Besides the basic weighting, additional weighting (calibration) is used, which adjusts the distribution of control variables to the known population structure. For adjustment we used the following variables: sex, age, level of education, household size, statistical region and size of settlement.

## 2.4 Precision of estimates

Precision of estimates for some key variables was estimated with the help of Sudaan 9.0 software. For other published data the precision is estimated with the help of a model.

## 2.5 Merila natančnosti:

- ocene s koeficientom variacije, manjšim od 0,10 ( $CV \leq 0,10$ ), so objavljene brez omejitev;
- ocene s koeficientom variacije od 0,10 do 0,15 ( $0,10 < CV \leq 0,15$ ) so objavljene v enojnih oklepajih;
- ocene s koeficientom variacije od 0,15 do 0,30 ( $0,15 < CV \leq 0,30$ ) so objavljene v dvojnih oklepajih;
- ocene s koeficientom variacije, večjim od 0,30 ( $CV > 0,30$ ), niso objavljene, nadomeščene so s piko.

Uporabnik ocen (podatkov) iz ankete naj bi pri uporabi podatkov upošteval, da so ocene, objavljene brez omejitev, dovolj natančne, tiste v oklepajih pa manj.

Seštevki se zaradi zaokroževanja vedno ne ujemajo.

## 3. KOMENTAR

### 3.1 Udeleženosť na turističnih potovanjih

Po rezultatih Ankete o turističnih potovanjih domačega prebivalstva se je leta 2005 dobrih 1 063 tisoč ali 62,0 % prebivalcev Slovenije, starih 15 let ali več (v nadaljevanju turisti), udeležilo turističnega potovanja, bodisi da so se udeležili le poslovnega ali le daljšega zasebnega potovanja (vsaj štiri zaporedne prenočitve) ali pa obeh. Okoli 263 tisoč ali 15,3 % prebivalcev je odpotovalo na poslovno potovanje, kar je 24,7 % od tistih, ki so odšli na turistično potovanje. Okoli 1 014 tisoč ali 59,1 % prebivalcev je odšlo na daljše zasebno potovanje, kar je 95,3 % od tistih, ki so odšli na turistično potovanje.

Delež turistov je med moškimi znašal 64,0 %, med ženskami pa 60,1 %. Po starostnih razredih je bil delež turistov največji med prebivalci, starih 15–24 let, in je znašal 82,8 %. Najmanjši je bil delež pri prebivalcih, starih 65 let in več (le 32,1 %).

Glede na stopnjo izobrazbe je na turistično potovanje odšlo največ oseb z visoko izobrazbo ali več (88,0 %). Deleži se zmanjšujejo s stopnjo izobrazbe; delež turistov med prebivalci z osnovno izobrazbo ali manj je znašal le 47,6 %.

Z vidika zaposlitvenega statusa je na turistično potovanje odšlo največ dijakov ali študentov (85,4 %), medtem ko je šlo na potovanje le 37,8 % upokoencev.

Delež turistov glede na število članov v gospodinjstvu je bil največji pri gospodinjstvih s 3 ali 4 člani (71,1 %), najmanjši pa med tistimi, ki živijo sami (34,3 %).

Primerjava po tipu naselij, iz katerih prihajajo anketiranci, kaže, da je na turistično potovanje odšlo največ primestnega (69,3 %) in mestnega (69,0 %) prebivalstva, najmanj pa tistih, ki živijo v raztresenih hišah ali hišah na samem (48,1 %).

## 2.5 Error criteria:

- estimates with the coefficient of variation under 0.10 ( $CV \leq 0.10$ ) are published without limitations;
- estimates with the coefficient of variation between 0.10 and 0.15 ( $0.10 < CV \leq 0.15$ ) are published in single parentheses;
- estimates with the coefficient of variation between 0.15 and 0.30 ( $0.15 < CV \leq 0.30$ ) are published in double parentheses;
- estimates with the coefficient of variation over 0.30 ( $CV > 0.30$ ) are not published, but each one is substituted by a dot.

The user of survey estimates (data) should take into account that estimates published without limitations are sufficiently reliable, while those in parentheses are less reliable.

Totals are not always accurate due to rounding.

## 3. COMMENT

### 3.1 People participating in tourism trips

According to the results of the Survey on Tourism Travels of Domestic Population in 2005, over 1,063 thousand or 62.0% of Slovenian population aged 15 or over (hereinafter: the tourists) went on tourism trips, either only business trips or only longer private trips (at least four consecutive overnight stays) or both. About 263 thousand or 15.3% of the population went on business trips, which is 24.7% of the people who went on tourism trips. About 1,014 thousand or 59.1% of the population went on longer private trips, which is 95.3% of the people who went on tourism trips.

As regards sex, the share of male tourists was 64.0% and the share of female tourists 60.1%. By age groups, the share of tourists aged 15-24 was the highest with 82.8%. The lowest share was that of tourists aged 65 and over (only 32.1%).

As regards the level of education, predominantly persons with university education or more (88.0%) went on at least one tourism trip. Shares are decreasing with lower levels of education, so that the share of tourists with elementary education or less is only 47.6%.

As regards the employment status, predominantly students or persons in education (85.4%) went on tourism trip and the least retired persons (37.8%).

By the number of household members, the share of tourists from households with 3-4 members is the highest (71.1%) and the share of tourists from single households is the lowest (34.3%).

Comparison by type of settlements where the respondents are coming from shows that the most suburban (69.3%) and urban (69.0%) population went on tourism trips, while the least the population who live in scattered houses (48.1%).



**Tabela 1: Udeležnost prebivalcev Slovenije na turističnih potovanjih po sociodemografskih značilnostih, 2003, 2004 in 2005**

Table 1: Participation of the residents of Slovenia in tourism trips by socio-demographic profile, 2003, 2004 and 2005

%

	Vsi prebivalci Total population	Prebivalci, ki so šli na turistično potovanje Population who went on tourism trips			Prebivalci, ki so šli na poslovno potovanje Population who went on business trips			Prebivalci, ki so šli na zasebno potovanje z najmanj 4 prenočitvami Population who went on private trips with 4 or more overnight stays			Total
		2003	2004	2002	2003	2004	2002	2003	2004	2005	
<b>Skupaj</b>	<b>100</b>	<b>58,7</b>	<b>59,3</b>	<b>62,0</b>	<b>11,5</b>	<b>15,0</b>	<b>15,3</b>	<b>56,7</b>	<b>56,5</b>	<b>59,1</b>	<b>Total</b>
Spol											Sex
moški	100	60,7	62,5	64,0	13,7	17,8	18,6	58,0	58,3	60,6	men
ženske	100	56,8	56,4	60,1	9,4	12,3	12,4	55,5	54,8	57,7	women
Starost (leta)											Age (years)
15–24	100	79,2	83,0	82,8	12,6	27,0	24,9	76,2	77,4	77,2	15 - 24
25–44	100	75,8	73,0	75,2	18,3	20,4	20,0	73,3	69,9	72,1	25 - 44
45–64	100	49,5	51,4	53,0	9,8	10,6	13,0	47,7	48,8	50,3	45 - 64
65 +	100	23,6	26,6	32,1	.	.	.	23,6	26,2	31,9	65 +
Stopnja šolske izobrazbe											Level of school education
osnovna izobrazba ali manj	100	40,8	39,1	47,6	(3,8)	7,7	8,8	39,7	37,5	44,3	elementary education or less
nižja in srednja poklicna ali strokovna izobrazba	100	61,8	63,0	63,4	7,9	10,9	12,4	59,9	60,2	61,2	lower and middle vocational or professional education
srednja splošna izobrazba	100	79,7	78,3	76,9	(21,7)	26,9	(22,5)	76,7	72,7	75,2	general upper secondary education
višja izobrazba	100	77,6	79,1	74,4	(30,0)	(27,5)	(24,0)	73,9	76,7	70,3	post-secondary vocational education
visoka izobrazba ali več	100	86,4	88,1	88,0	44,7	45,9	44,1	82,2	83,1	82,5	university education or more
Zaposlitveni status											Employment status
zaposleni, samozaposleni	100	71,5	70,0	72,5	18,2	20,5	21,0	68,7	66,3	68,8	employed, self-employed
upokojenec	100	30,5	33,9	37,8	((1,2))	((2,0))	((2,1))	30,2	33,4	37,4	retired
dijak ali študent	100	80,7	85,7	85,4	13,8	28,3	26,7	77,6	80,2	80,1	student or person in education
brezposelni	100	45,3	42,2	40,9	.	((5,0))	((6,8))	44,7	40,8	38,2	unemployed
drugo	100	(26,6)	((33,8))	(35,0)	.	.	.	(25,6)	((31,9))	(35,0)	other
Število članov v gospodinjstvu											Number of household members
1	100	32,5	31,0	34,3	.	((4,6))	((5,1))	32,0	29,7	33,4	1
2	100	43,5	48,4	48,8	(8,0)	(7,9)	(8,5)	42,2	46,8	47,0	2
3 ali 4	100	66,5	67,6	71,1	14,6	19,2	19,0	64,2	64,7	68,4	3 or 4
5 +	100	59,4	56,9	64,0	9,3	13,2	17,0	57,4	52,5	58,7	5 +

( ) manj natančna ocena / less accurate estimate: 0,10 &lt;CV&lt; 0,15.

(( )) nenatančna ocena / inaccurate estimate: 0,15 &lt;CV&lt; 0,30.

. zelo nenatančna ocena, vendar različna od nič / not zero but extremely inaccurate estimate: CV&gt;0,30.

Samo v Sloveniji je poslovno potovalo 22,1 % turistov, dobra polovica (54,5 %) le v tujini, 23,4 % turistov pa je poslovno potovalo v Sloveniji in v tujini. Pri turistih, ki so bili na daljših zasebnih potovanjih, so deleži naslednji: 20,4 % turistov je svoj prosti čas preživljalo le v Sloveniji, 60,5 % jih je odpotovalo v tujino, 19,1 % turistov pa je zasebno potovalo tako v Slovenijo kot v tujino.

Približno polovica turistov (50,2 %) je bila le na enem daljšem zasebnem potovanju, približno četrtina (25,1 %) na dveh, 11,0 % na treh in 13,8 % na štirih ali več daljših zasebnih potovanjih.

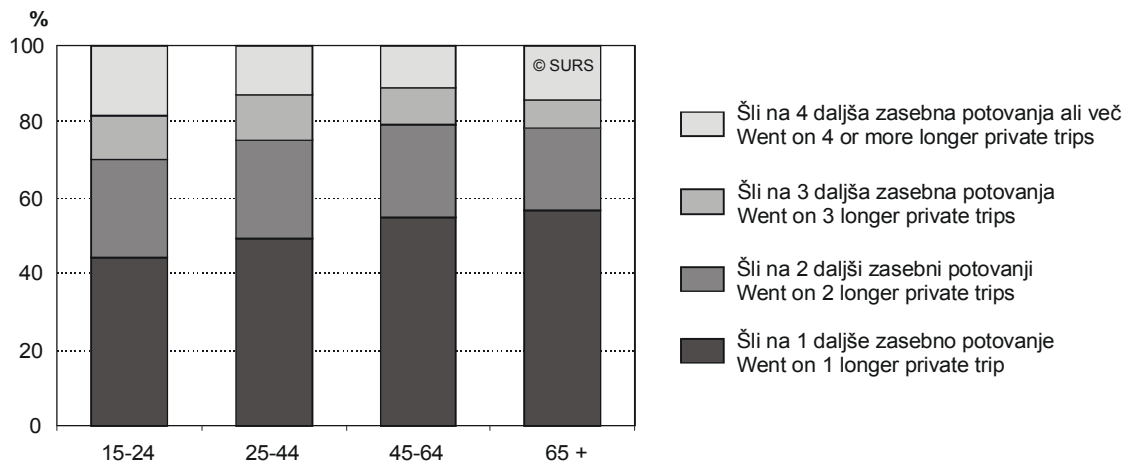
As regards business trips, 22.1% of tourists travelled only in Slovenia, just over a half only abroad (54.5%) and 23.4% both in Slovenia and abroad. As regards longer private trips, the shares are as follows: 20.4% of tourists spent their holidays only in Slovenia, 60.5% only went abroad and 19.1% travelled both in Slovenia and abroad.

About a half of tourists (50.2%) went only on one longer private trip, about a quarter (25.1%) of them went on two, 11.0% on three and 13.8% on four or more longer private trips.



**Slika 1: Turisti po številu daljših zasebnih potovanj in starostnih skupinah, 2005**

Chart 1: Tourists by number of longer private travels and age groups, 2005



Primerjava podatkov o udeležnosti prebivalcev Slovenije na daljših zasebnih potovanjih po četrtletjih v letih 2003, 2004 in 2005 kaže zanimivo, a pričakovano sliko. Največ prebivalcev je v vseh teh letih odšlo na daljše zasebno potovanje v 3. četrtletju (julija, avgusta in septembra). V letu 2005 je bil delež tistih prebivalcev, ki so odšli na daljše zasebno potovanje, v vseh četrtletjih, razen v drugem, večji kot v enakem obdobju v letih 2003 in 2004.

Delež prebivalcev, ki so odšli na vsaj 1 daljše zasebno potovanje, je leta 2005 znašal 59,1 %, kar je za 2,6 odstotne točke več kot leta 2004 oz. za 2,4 odstotne točke več kot leta 2003. Najbolj se je povečal delež teh prebivalcev v 1. četrtletju 2005 v primerjavi z istim četrtletjem leta 2004, in sicer za 2,3 odstotne točke.

Comparison of data on participation of Slovenia's population in longer private trips by quarters in 2003, 2004 and 2005 shows an interesting although expected picture. Each year most people went on longer private trips in the 3<sup>rd</sup> quarter, which covers July, August and September. In all quarters except in the 2<sup>nd</sup> quarter of 2005 a higher percentage of people went on longer private trips than in the same period of 2003 and 2004.

The share of the population who went on at least 1 longer private trip was in 2005 59.1%, which is 2.6 percentage point higher than in 2004 and 2.4 percentage point higher than in the year 2003. The share in the 1<sup>st</sup> quarter of 2005 compared to the same quarter of 2004 increased the most, by 2.3 percentage points.

**Tabela 2: Udeleženos prebivalcev Slovenije na daljših zasebnih potovanjih po sociodemografskih značilnostih, po četrtletjih in v celem letu, 2003, 2004 in 2005**

Table 2: Participation of the residents of Slovenia in longer private trips by socio-demographic profile by quarters and in the whole year, 2003, 2004 and 2005 %

	1. četrtletje			2. četrtletje			3. četrtletje			4. četrtletje			Celo leto			Total
	1 <sup>st</sup> quarter			2 <sup>nd</sup> quarter			3 <sup>rd</sup> quarter			4 <sup>th</sup> quarter			The whole year			
	2003	2004	2005	2003	2004	2005	2003	2004	2005	2003	2004	2005	2003	2004	2005	
<b>Skupaj</b>	<b>8,5</b>	<b>8,1</b>	<b>10,4</b>	<b>12,6</b>	<b>10,0</b>	<b>11,4</b>	<b>46,4</b>	<b>47,7</b>	<b>47,9</b>	<b>8,3</b>	<b>8,0</b>	<b>9,5</b>	<b>56,7</b>	<b>56,5</b>	<b>59,1</b>	
Spol																
moški	8,1	9,0	10,4	12,7	10,7	9,6	46,4	48,8	48,7	7,9	8,1	11,2	58,0	58,3	60,6	men
ženske	8,9	7,2	10,4	12,5	9,4	13,0	46,4	46,6	47,1	8,6	7,9	7,9	55,5	54,8	57,7	women
Starost (leta)																
15–24	((10,2))	(8,4)	((10,5))	((15,5))	((6,9))	(8,6)	65,9	63,7	70,8	12,4	((10,6))	12,5	76,2	77,4	77,2	15 - 24
25–44	10,0	11,5	((11,2))	12,4	13,1	13,7	58,7	62,3	64,1	8,4	7,4	10,2	73,3	69,9	72,1	25 - 44
45–64	(8,5)	(6,2)	((11,1))	13,9	((10,3))	13,2	39,2	37,7	39,0	7,2	7,8	7,9	47,7	48,8	50,3	45 - 64
65 +	((4,1))	((4,7))	((7,3))	(8,0)	((7,4))	((6,3))	((17,0))	((20,0))	((15,1))	((5,8))	((6,8))	((7,8))	23,6	26,2	31,9	65 +
Stopnja šolske izobrazbe																
osnovna izobrazba ali manj	(3,7)	(3,8)	(5,2)	(7,2)	(4,7)	(6,8)	31,0	32,9	29,9	6,0	(4,8)	6,2	39,7	37,5	44,3	Level of school education elementary education or less
nižja in srednja poklicna ali strokovna izobrazba	7,3	(5,8)	(8,0)	13,1	9,8	10,6	47,8	49,7	51,6	7,2	7,7	9,1	59,9	60,2	61,2	lower and middle vocational or professional education
srednja splošna izobrazba	((15,3))	((13,8))	((14,9))	(16,3)	((11,5))	(17,0)	64,2	62,2	68,6	(12,1)	(11,4)	(13,6)	76,7	72,7	75,2	general upper secondary education
višja izobrazba	((18,5))	((21,9))	((27,3))	(20,6)	((19,1))	.	(67,7)	(60,4)	(63,7)	((11,4))	((12,1))	(16,1)	73,9	76,7	70,3	post – secondary vocational education
visoka izobrazba ali več	(24,6)	(25,4)	(30,2)	(24,5)	(25,7)	(27,8)	72,3	73,0	70,1	(19,1)	(16,3)	(16,1)	82,2	83,1	82,5	university education or more
Zaposlitveni status																
zaposleni, samozaposleni	10,2	9,6	13,0	13,2	12,8	13,8	55,7	58,1	59,8	8,4	7,5	8,9	68,7	66,3	68,8	Employment status employed, self-employed
upokojenec	(4,4)	(4,9)	(7,1)	(11,2)	(8,4)	(9,5)	20,9	23,9	21,7	(5,9)	8,3	8,2	30,2	33,4	37,4	retired
dijak ali študent	(13,7)	(11,4)	(11,5)	(16,1)	((7,1))	(11,2)	72,2	68,6	69,7	13,8	(10,7)	14,3	77,6	80,2	80,1	student or person in education
brezposelni	.	.	.	((8,5))	.	.	(41,9)	(35,6)	(41,7)	((6,3))	((4,9))	((8,0))	44,7	40,8	38,2	unemployed
drugo	.	.	.	.	.	.	.	.	.	.	.	.	(25,6)	((31,9))	(35,0)	other
Število članov v gospodinjstvu																
1	((6,8))	.	.	((7,6))	((9,1))	((8,8))	(23,8)	(24,4)	(21,7)	((6,2))	((5,3))	(8,1)	32,0	29,7	33,4	Number of household members 1
2	(7,7)	(9,2)	(10,4)	(16,1)	(9,8)	(13,2)	31,8	40,8	30,8	(7,6)	11,7	(10,4)	42,2	46,8	47,0	2
3 ali 4	9,4	8,2	11,8	12,8	11,7	12,0	53,8	55,2	55,7	9,5	8,4	9,0	64,2	64,7	68,4	3 or 4
5 +	(7,5)	(8,2)	(8,2)	(11,2)	(6,4)	(9,3)	46,6	46,3	50,2	(6,4)	(5,0)	10,6	57,4	52,5	58,7	5 +

() manj natančna ocena / less accurate estimate: 0,10 &lt; CV &lt; 0,15.

(( )) nenatančna ocena / inaccurate estimate: 0,15 &lt; CV &lt; 0,30.

. zelo nenatančna ocena, vendar različna od nič / not zero but extremely inaccurate estimate: CV &gt; 0,30.

### 3.2 Značilnosti zasebnih potovanj

Po anketnih podatkih so slovenski turisti v letu 2005 odpotovali na okoli 3 900 tisoč zasebnih potovanj. Od teh je bilo 57,9 % krajših (1–3 prenočitve), druga pa so bila daljša (4 prenočitve in več). Med daljšimi potovanji je 65,5 % potovanj zajemalo 4–7 prenočitev, 28,4 % 8–14 prenočitev, ostala potovanja pa so bila še daljša.

45,6 % potovanj je bilo v Sloveniji, 54,4 % v tujini. Med daljšimi potovanji je bilo v tujini 73,9 % potovanj, ostala so bila v Sloveniji. Med krajšimi potovanji je bilo v Sloveniji 59,8 % potovanj.

### 3.2 Characteristics of private trips

According to the survey data, in 2005 Slovenian tourists went on about 3,900 thousand private trips. Of those, 57.9% were shorter (1-3 overnight stays) and the others were longer (4 or more overnight stays). Among longer trips, 65.5% of trips comprised 4-7 overnight stays, 28.4% comprised 8-14 overnight stays and the rest were even longer.

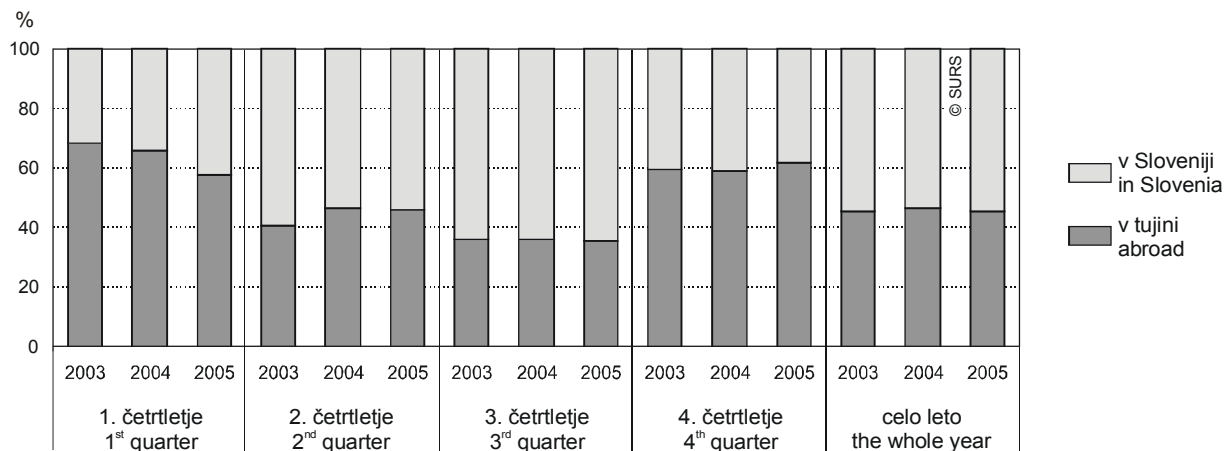
45.6% of trips were made in Slovenia and 54.4% abroad. Among longer trips, 73.9% were made abroad and the rest in Slovenia. Among shorter trips, 59.8% were made in Slovenia.





**Slika 2: Zasebna potovanja v Sloveniji in tujini po četrletjih, 2003, 2004 in 2005**

Chart 2: Private trips in Slovenia and abroad by quarters, 2003, 2004 and 2005

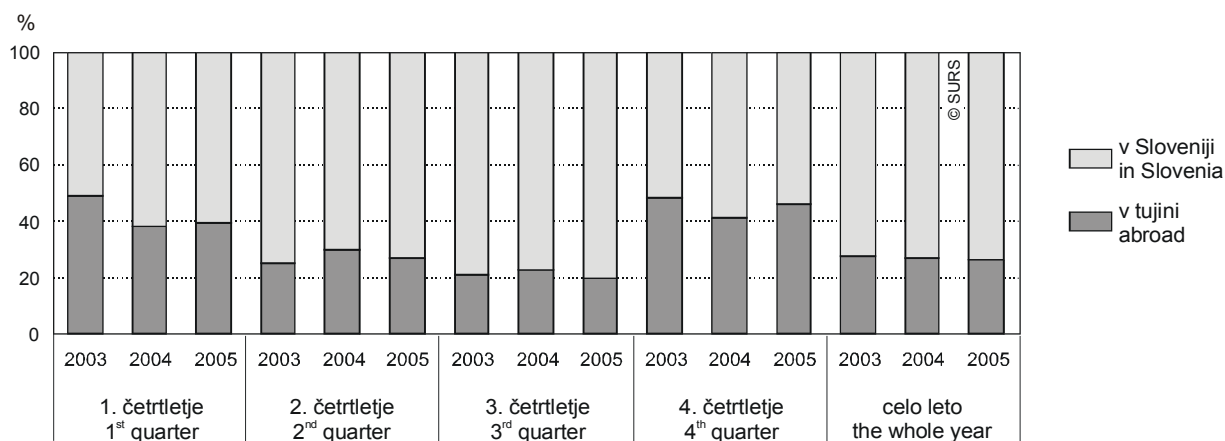


Delež daljših potovanj v tujini se je v letu 2005 povečal v 2. in 3. četrletju v primerjavi z enakima četrletjema leta 2004, medtem ko se je v 1. in 4. zmanjšal.

The share of longer trips increased in the 2<sup>nd</sup> and 3<sup>rd</sup> quarter of 2005 compared to the same quarters of 2004, while it decreased in the 1<sup>st</sup> and 4<sup>th</sup> quarter.

**Slika 3: Daljša zasebna potovanja v Sloveniji in tujini po četrletjih, 2003, 2004 in 2005**

Chart 3: Longer private trips in Slovenia and abroad by quarters, 2003, 2004 and 2005

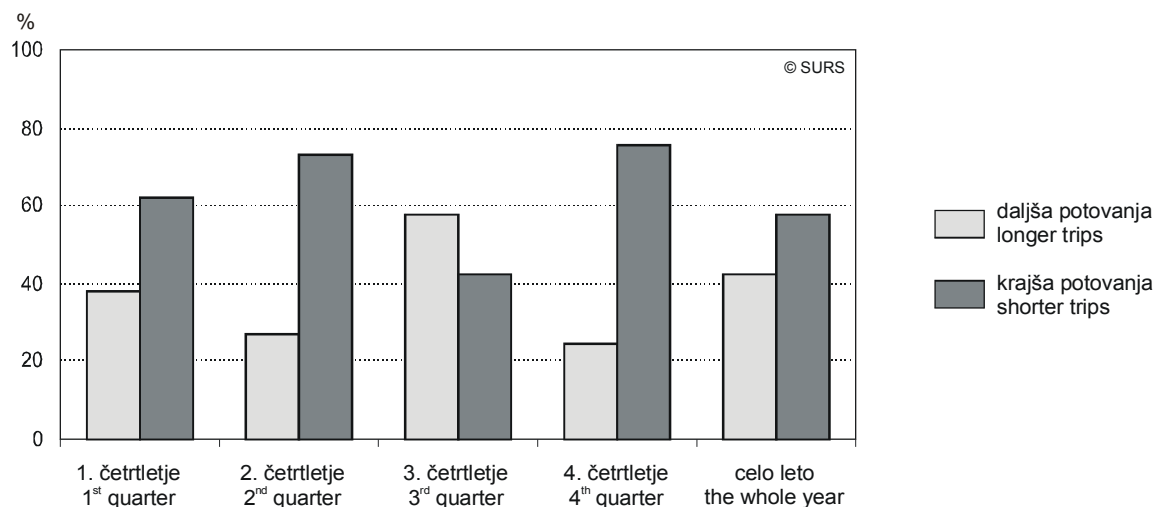


Deleža krajših in daljših potovanj sta bila v drugem in četrtem četrletju približno enaka. Delež krajših potovanj je bil največji v četrtem četrletju. V tretjem četrletju je bila več kot polovica potovanj daljših.

Shares of shorter or longer trips are similar in the 2<sup>nd</sup> and the 4<sup>th</sup> quarter. The highest share of shorter trips was registered in the 4<sup>th</sup> quarter. In the 3<sup>rd</sup> quarter more than a half of trips were longer.

**Slika 4: Daljša in krajša zasebna potovanja po četrtletjih, 2005**

Chart 4: Longer and shorter private trips by quarters, 2005



Podatki o zasebnih potovanjih po starostnih skupinah turistov kažejo, da je bilo med turisti, ki so se udeležili potovanj, največ oseb starih 25–44 let, najmanj pa turistov, starih 65 let in več. Enako, samo v drugačnih deležih, velja tudi za krajša in daljša potovanja.

Turisti so na 85,7 % zasebnih potovanj odšli zaradi preživljanja prostega časa (počitnice, dopust, potovanje), glavni razlog za 14,2 % zasebnih potovanj pa je bil obisk sorodnikov in prijateljev.

Glavne dejavnosti 72,7 % počitniških potovanj so bile sprostitve, počitek, zabava, na 15,8 % počitniških potovanj pa rekreativne dejavnosti. Delež počitniških potovanj, na katerih so si turisti ogledovali naravne in kulturne znamenitosti, je bil najvišji na daljših potovanjih v tujini (9,8 %), delež počitniških potovanj, na katerih je bila glavna dejavnost skrb za zdravje in bivanje v zdravilišču, pa je bil najvišji na daljših potovanjih v Sloveniji (11,4 %).

Na 86,2 % potovanj so se turisti odpeljali z osebnim avtomobilom. Ta delež je bil največji na krajših potovanjih v Sloveniji. Delež prevozov z avtobusi je bil največji na krajših potovanjih v tujino (10,5 %), delež letalskih prevozov pa na daljših potovanjih v tujino (12,7 %).

Po podatkih ankete je bilo le 12,2 % zasebnih potovanj organiziranih s pomočjo potovalnih agencij; za 44,9 % teh potovanj so agencije organizirale le prenočevanje, več kot polovica teh potovanj (52,7 %) pa je bilo paketnih (organizirana prevoz in prenočevanje). Delež agencijsko organiziranih potovanj se glede na destinacijo zelo razlikujeta: na potovanjih v Sloveniji je obsegal le 3,2 %, na potovanjih v tujino pa 19,7 %. Več je bilo tudi organiziranih daljših potovanj, največ v tujino (26,8 %), manj pa krajših.

Delež paketnih potovanj je bil največji pri krajših potovanjih v tujino (72,4 %), delež potovanj, pri katerih je agencija organizirala le prenočišče, pa je bil največji pri daljših potovanjih v Sloveniji (91,6 %).

87,6 % zasebnih potovanj je bilo organiziranih brez sodelovanja potovalne agencije. Ker so med ta potovanja uvrščeni tudi odhodi v lastna počitniška bivališča in k sorodnikom ali prijateljem, je delež med neorganiziranimi potovanji, na katera so turisti odšli brez vnaprejšnje rezervacije, obsegal 65,7 %. 28,6 % je bilo potovanj, pri katerih so turisti sami rezervirali prenočišče v prenočitvenem obratu.

The data on private trips by age groups show that tourists aged 25–44 made the biggest number of trips, while tourists aged 65 and over made the smallest number. The same is true for shorter and longer trips.

Tourists went on 85.7% of private trips because of leisure time (holidays, travels) and on 14.2% because they visited friends and relatives.

The main activities during the leisure time trips were relaxation and resting (72.7%), and recreation (15.8%). The share of leisure time trips on which the tourists went on sight-seeing was the highest on longer trips abroad (9.8%), while the share of trips on which health reasons were of priority was the highest on longer trips in Slovenia (11.4%).

86.2% of trips were made by cars. This share was the highest on shorter trips in Slovenia. The share of trips made by busses or coaches was the highest on shorter trips abroad (10.5%), while the share of trips made by airplanes was the highest on longer trips abroad (12.7%).

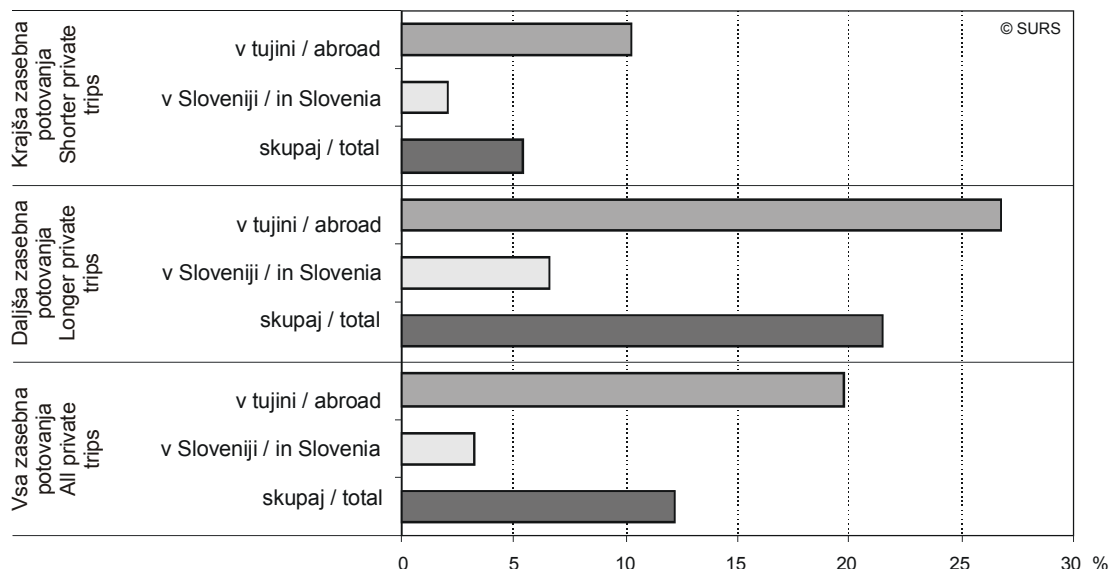
According to the survey data, only 12.2% of private trips were organised with the help of travel agencies. In 44.9% of these cases travel agencies organised only accommodation and more than a half of trips (52.7%) were package tours (both transport and accommodation organised). The shares of trips organised by agencies differ a lot regarding the destination: on private trips in Slovenia the share was only 3.2%, while on trips abroad it was 19.7%. There were also more organised longer trips, the most of them abroad (26.8%), while shorter trips were fewer.

The share of package tours was the highest on shorter trips abroad (72.4%), while the share of trips in which travel agencies organised only accommodation was the highest on longer trips in Slovenia (91.6%).

87.6% of private trips were organised without involvement of travel agencies. As those trips include also departures to own secondary homes and visits to friends and relatives, the share of unorganised trips made without prior booking of accommodation was 65.7%. 28.6% of private trips were made with direct booking of accommodation.

**Slika 5: Zasebna potovanja, organizirana s pomočjo potovalne agencije, 2005**

Chart 5: Private trips organised with the assistance of a travel agency, 2005



Anketirance smo spraševali tudi o uporabi interneta pri organizaciji zasebnih potovanj. Uporabili so ga za 19,0 % potovanj, kar je za 5,4 odstotne točke več kot leta 2004. Večinoma so ga uporabili za daljša potovanja v tujino (32,4 %). Internet so uporabili predvsem kot vir informacij (66,5 % vseh odgovorov), za rezervacijo prenočišča (18,0 % vseh odgovorov), plačilo prenočišča (6,3 % vseh odgovorov), rezervacijo prevoza (5,4 % vseh odgovorov) in plačilo prevoza (3,7 % vseh odgovorov).

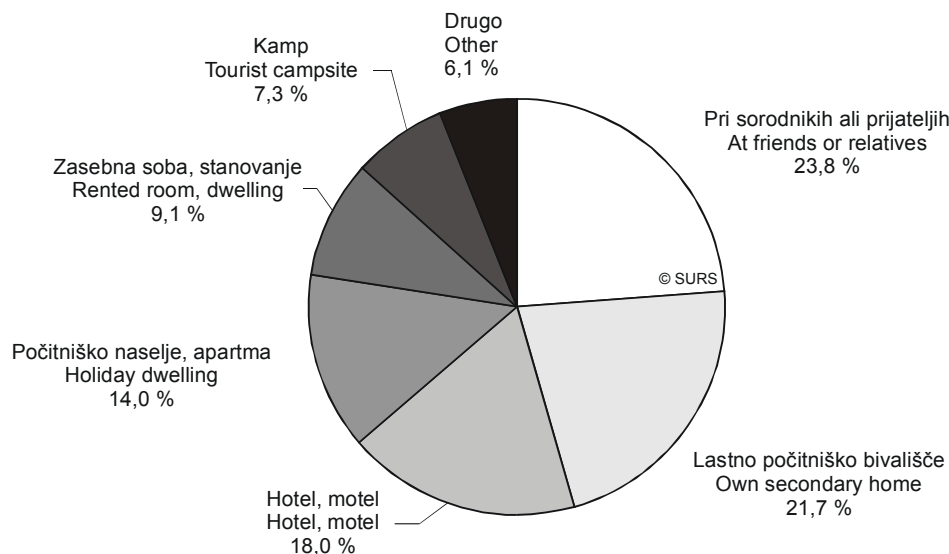
We were asking the respondents also about the use of the Internet in organising private trips. Tourists used the Internet for 19.0% trips, which is 5.4 percentage points more than in 2004. They mostly used the Internet for longer trips abroad (32.4%). They mainly used the Internet as a source of information (66.5% of all the answers), for booking accommodation (18.0% of all the answers), for paying the accommodation (6.3% of all the answers), for booking transport (5.4% of all the answers) and for paying the transport (3.7% of all answers).

Turisti so na 19,9 % zasebnih potovanj bivali v hotelih in podobnih obratih, na 23,9 % potovanj so bivali v drugih nastanitvenih gostinskih obratih, najpogosteje v počitniških naseljih, apartmajih (58,7 %). Več kot na polovici zasebnih potovanj (55,0 %) so turisti bivali v zasebnih nastanitvah, od tega najpogosteje pri sorodnikih ali prijateljih (43,3 %) in v lastnih počitniških bivališčih (39,5 %).

Tourists stayed on 19.9% of private trips in hotels and similar establishments. On 23.9% of trips they stayed in other collective accommodation establishments, of those mostly in holiday dwellings (58.7%). On more than a half of private trips (55.0%) tourists stayed in private tourist accommodation, of those most frequently at friends or relatives (43.3%) and in their own secondary homes (39.5%).

**Slika 6: Zasebna potovanja po vrsti nastanitve, 2005**

Chart 6: Private trips by type of accommodation, 2005



Po anketnih podatkih se je največ potovanj začelo julija (19,9 %) in avgusta (18,6 %), sledijo junij, december, september in maj.

Na 45,6 % potovanj, ki so bila v Sloveniji, je bilo zabeleženih 31,5 % prenočitev. Na 54,4 % potovanj v tujini je bilo zabeleženih 68,5 % prenočitev. Zasebno potovanje je povprečno zajemalo 4,6 prenočitve (v Sloveniji 3,2, v tujini 5,7 prenočitve). Glede na starost turistov so na enem zasebnem potovanju povprečno največkrat prenočili turisti, stari 65 let in več, in sicer povprečno petkrat. Turisti, katerih glavni dejavnosti sta bili ogled naravnih in kulturnih znamenitosti ali pa skrb za zdravje in bivanje v zdravilišču, so prenočili povprečno šestkrat. Na potovanjih z letalom kot glavnim prevoznim sredstvom je bilo povprečno število prenočitev največje (8,5). Povprečno 5,7-krat so turisti prenočili na paketnih potovanjih; na potovanjih, pri organizaciji katerih agencije niso sodelovale, pa so prenočili povprečno 4,4-krat. Glede na vrsto prenočitve so na potovanjih največkrat prenočili turisti, ki so bivali v mladinskih prenočiščih (hostlih) (6,8-krat) in v kampih (6,5-krat), najmanjkrat pa tisti, ki so prenočevali v planinskih kočah (2,9-krat), pri sorodnikih ali prijateljih (3,3-krat) ali v lastnih počitniških bivališčih (3,5-krat).

Večina zasebnih potovanj v tujino je potekala po Evropi (96,8 %), in sicer v južni Evropi. Največkrat so bile cilj evropskih zasebnih potovanj naslednje države: Hrvaška (64,7 %), Italija (7,3 %), Avstrija (5,3 %), Bosna in Hercegovina (4,9 %), Srbija in Črna gora (4,2 %) in Nemčija (2,6 %). Povprečna doba bivanja v naštetih državah na daljšem potovanju je bila naslednja: Srbija in Črna gora 9,0 prenočitev, Hrvaška 8,8 prenočitve, Bosna in Hercegovina 7,5 prenočitve in Italija 6,3 prenočitve. V omenjene države so turisti najpogosteje odpotovali z osebnim avtomobilom in prespali pri sorodnikih ali prijateljih (Bosna in Hercegovina, Srbija in Črna gora, Nemčija in Avstrija), na Hrvaškem v lastnem počitniškem bivališču, v Italiji pa v hotelu ali motelu.

V Sloveniji so bili slovenski turisti na 45,6 % zasebnih potovanjih. Ciljni kraji so bili razpršeni po Sloveniji. Kot že omenjeno v metodoloških pojasnilih, so med ta potovanja uvrščeni tudi odhodi v počitniška bivališča in k sorodnikom ali prijateljem, zato je razpršenost še toliko večja in so v seznamu krajev tudi kraji, ki jih statistika turizma običajno ne uvršča med turistično pomembnejše kraje. Najpomembnejši ciljni kraji oz. območja daljših zasebnih potovanj so bili: Izola, Portorož, Čatež ob Savi, Moravske Toplice, Bohinj, Kranjska Gora, Podčetrtek in Ankaran (torej obmorski, zdraviliški in gorski kraji). Ciljna regija skoraj tretjine daljših zasebnih potovanj v Sloveniji je bila obalno-kraška regija.

### 3.3 Značilnosti poslovnih potovanj

15,3 % slovenskega prebivalstva je odšlo na okoli 699 tisoč poslovnih potovanj, kar je 15,2 % od vseh turističnih potovanj. 22,1 % poslovnih turistov je potovalo samo v Sloveniji, dobra polovica (54,5 %) samo v tujini in 23,4 % v Sloveniji in tujini. 22,8 % poslovnih potovanj je bilo v Sloveniji, 77,2 % v tujini. 96,2 % potovanj v tujini je potekalo v Evropi, najpogosteje v Zahodni in Južni. Najpogostejše ciljne države so bile: Nemčija (18,7 %), Avstrija (14,5 %), Hrvaška (12,7 %) in Italija (11,5 %).

Približno tri četrtine potovanj je obsegalo 1–3 prenočitve. Poslovno potovanje je v povprečju obsegalo 3,4 prenočitve (v Sloveniji 2,3 in v tujini 3,7 prenočitve).

Poslovni turisti so za 62,8 % potovanj uporabili avtomobil, za 18,3 % potovanj letalo, za 14,6 % potovanj pa avtobus.

According to survey data, most trips started in July (19.9%) and August (18.6%), followed by June, December, September and May.

On 45.6% trips made in Slovenia there were 31.5% overnight stays, while 54.4% trips abroad comprised 68.5% overnight stays. A private trip included on average 4.6 overnight stays: in Slovenia 3.2 overnight stays and abroad 5.7 overnight stays. As for the age of tourists, those aged 65 years and more had on average most overnight stays (5.0) per trip. Tourists that went on trips for sight-seeing or for health reasons made on average 6.0 overnight stays. The greatest number of overnight stays (8.5) was made on trips where the main means of transport was the airplane. On average, 5.7 overnight stays were made on package tours, while on private trips not organised by travel agencies on average 4.4 overnight stays were made. The longest trips were the ones on which tourists spent the night in youth hostels (6.8 overnight stays) and in tourists campsites (6.5 overnight stays), while the shortest ones were those on which tourists spent the night in mountain huts (2.9 overnight stays), at friends or relatives (3.3 overnight stays) and in their own secondary homes (3.5 overnight stays).

Most private trips abroad were made in Europe (96.8%), most of them in South Europe. The most frequent destination countries of private trips in Europe were Croatia (64.7%), Italy (7.3%), Austria (5.3%), Bosnia and Herzegovina (4.9%), Serbia and Montenegro (4.2%) and Germany (2.6%). In the mentioned countries the average stay on longer trip was as follows: Serbia and Montenegro 9.0 overnight stays, Croatia 8.8 overnight stays, Bosnia and Herzegovina 7.5 overnight stays and Italy 6.3 overnight stays. Tourists the most often travelled to the mentioned countries by car and slept at friends or relatives (Bosnia and Herzegovina, Serbia and Montenegro, Germany and Austria), in their own secondary home (in Croatia) and in a hotel or motel (in Italy).

Slovenian tourists made 45.6% of private trips in Slovenia. The destination places were all over Slovenia. As mentioned in the methodological notes, those trips included also departures to one's own secondary homes and to friends or relatives, so the dispersion is even bigger. The list thus includes places that are usually not considered important in terms of tourism. The most important destination places of longer private trips were Izola, Portorož, Čatež ob Savi, Moravske Toplice, Bohinj, Kranjska Gora, Podčetrtek and Ankaran, i.e. seaside, health and mountain resorts. The destination region of almost a third of private domestic longer trips was the Obalno-kraška region.

### 3.3 Characteristics of business trips

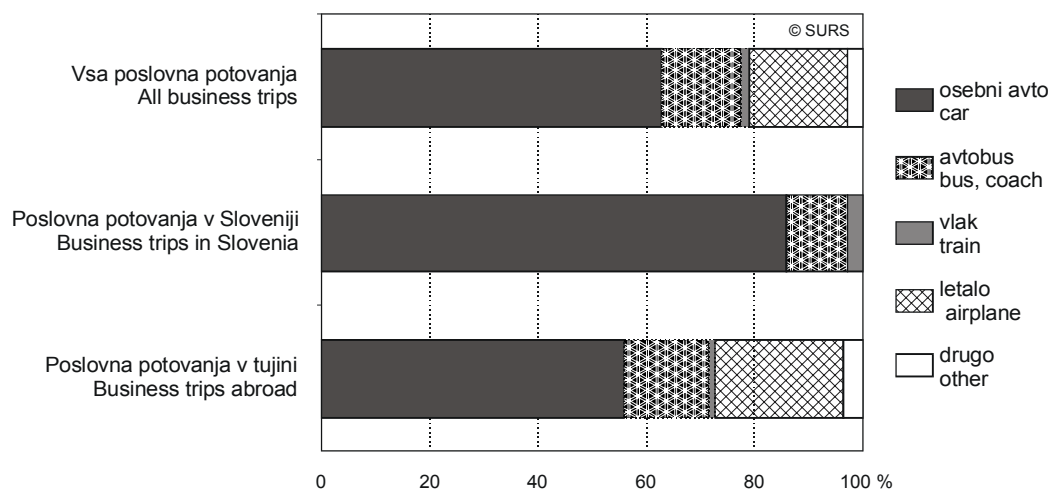
15.3% of Slovenian population went on about 699 thousand business trips, which is 15.2% of all tourism trips. 22.1% of business tourists travelled only in Slovenia, over a half (54.5%) only abroad and 23.4% in Slovenia and abroad. 22.8% business trips were made in Slovenia and 77.2% abroad. 96.2% of trips abroad were made in Europe, most often in the West and South Europe. The most frequent destination countries were Germany (18.7%), Austria (14.5%), Croatia (12.7%) and Italy (11.5%).

About three quarters of trips involved 1-3 overnight stays. A business trip involved on average 3.4 overnight stays: in Slovenia 2.3 and abroad 3.7 overnight stays.

Business tourists went on 62.8% of trips by cars. On 18.3% of business trips the businessmen travelled by airplane and on 14.6% ones by bus.

**Slika 7: Poslovna potovanja v Sloveniji in tujini po vrsti prevoznih sredstev, 2005**

Chart 7: Business trips in Slovenia and abroad by means of transport, 2005



17,7 % poslovnih potovanj je bilo organiziranih s pomočjo potovalnih agencij, in sicer so te pri teh potovanjih najpogosteje organizirale prevoz in prenočišče (za 61,8 % teh potovanj). 80,6 % potovanj je bilo organiziranih brez sodelovanja agencij; pri teh potovanjih je bilo prenočišče najpogosteje rezervirano neposredno v prenočitvenem objektu (46,8 %) ali je potovanje ali prenočišče rezervirala kakšna druga organizacija (30,5 %).

Za 74,8 % potovanj so turisti izbrali prenočevanje v hotelih, motelih.

Poslovni turisti so na potovanja odhajali bolj ali manj enakomerno vse leto, najmanj v avgustu in decembru.

### 3.4 Povprečna poraba na turističnih potovanjih

Po anketnih podatkih je slovenski turist za eno zasebno potovanje, ki je v povprečju zajemalo 4,6 prenočitve, porabil okoli 37 tisoč SIT, kar znaša v povprečju okoli 8 tisoč SIT na dan. Zasebno potovanje v Sloveniji, ki je v povprečju zajemalo 3,2 prenočitve, je v povprečju stalo okoli 18 tisoč SIT, kar znaša povprečno slabih 6 tisoč SIT na dan. Za zasebno potovanje v tujino, ki je obsegalo povprečno 5,7 prenočitve, pa je slovenski turist v povprečju izdal okoli 52 tisoč SIT, kar znese okoli 9 tisoč SIT na dan. Povprečna dnevna poraba je bila najnižja na krajših zasebnih potovanjih v Sloveniji (slabih 6 tisoč SIT) in najvišja na daljših zasebnih potovanjih v tujini (slabih 10 tisoč SIT). Povprečna dnevna poraba na turista se je glede na leto 2004 povečala za 2,0 %.

Povprečna dnevna poraba se po mesecih razlikuje; višja je bila v jesenskih in zimskih mesecih, nižja pa v toplejši polovici leta, razen v aprilu.

17.7% of business trips were organised by travel agencies, of which the most often transport and accommodation (61.8%). 80.6% of trips were organised without the assistance of travel agencies, of which in 46.8% of trips accommodation was organised directly at the accommodation establishment and 30.5% of such trips were organised by some other organisation.

On 74.8% of trips tourists decided for overnight stays in hotels, motels.

Business tourists started their trips more or less regularly during the whole year, the least frequently in August and December.

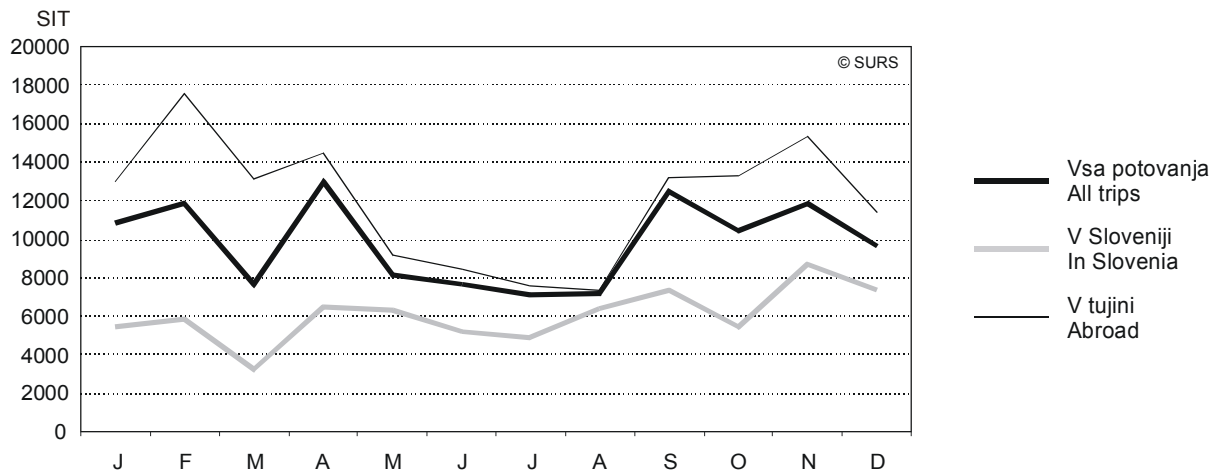
### 3.4 Average expenditure on tourism trips

According to survey data, Slovenian tourists spent on average for one private trip - which on average involved 4.6 overnight stays - about SIT 37 thousand or about SIT 8 thousand per day. Private trips in Slovenia - which on average involved 3.2 nights - cost about SIT 18 thousand or a little less than SIT 6 thousand per day. Private trips abroad - which on average involved 5.7 overnight stays - cost about SIT 52 thousand or about SIT 9 thousand per tourist per day. The average daily expenditure was the lowest on shorter private trips in Slovenia (a little less than SIT 6 thousand) and the highest on longer private trips abroad (a little less than SIT 10 thousand). The average daily expenditure per tourist increased in comparison with 2004 by 2.0%.

The average daily expenditure differs by months. It was bigger in the autumn and winter months and lower in the warmer half of the year with the exception of April.

**Slika 8: Povprečna dnevna poraba na turista na daljših zasebnih potovanjih v Sloveniji in tujini po mesecih, 2005**

Chart 8: Average daily expenditure per tourist on longer private trips in Slovenia and abroad by months, 2005



Na zasebnih potovanjih so moški povprečno dnevno porabili več kot ženske. Glede na starostne razrede so povprečno dnevno največ porabili turisti, stari 25–44 let (slabih 9 tisoč SIT), najmanj pa turisti, stari 65 let in več (dobrih 6 tisoč SIT).

Glede na število prenočitev na zasebnih potovanjih je bila povprečna dnevna poraba na turista največja na potovanjih, ki so zajemala 4–7 prenočitev (dobrih 10 tisoč SIT).

Od turistov so povprečno dnevno največ porabili tisti, ki so šli na počitniška potovanja zaradi ogleda naravnih in kulturnih znamenitosti (okoli 17 tisoč SIT) in kulturnih, zabavnih ali športnih prireditev (okoli 15 tisoč SIT). Najmanj so porabili tisti, ki so odšli obiskat sorodnike ali prijatelje (malo manj kot 6 tisoč SIT).

Najmanj so turisti povprečno dnevno porabili na zasebnem potovanju, če so potovali z osebnim avtomobilom (dobrih 6 tisoč SIT), največ, če so odšli na pot z letalom (okoli 20 tisoč SIT). Potovanja z letalom so se v primerjavi z letom 2004 pocenila za 10,7 %.

Potovanja, ki so bila organizirana kakor koli s sodelovanjem potovalnih agencij, so v povprečju stala okoli 98 tisoč SIT, zajemala so 6,0 prenočitve, povprečna dnevna poraba na turista na teh potovanjih je znašala okoli 16 tisoč SIT. Potovanja, ki so bila organizirana brez sodelovanja potovalnih agencij, so zajemala v povprečju 4,4 prenočitve, povprečna dnevna poraba na turista pa je znašala malo manj kot 7 tisoč SIT, torej približno dvainpolkrat manj. Najdražja so bila zasebna paketna potovanja, še posebej krajša v tujini (okoli 26 tisoč SIT).

Turist, ki je bival v hotelih, motelih, je povprečno dnevno porabil okoli 16 tisoč SIT, v počitniških naseljih oz. apartmajih okoli 8 tisoč SIT, v kampih okoli 6 tisoč SIT, pri sorodnikih ali prijateljih okoli 5 tisoč SIT in v lastnih počitniških bivališčih okoli 3 tisoč SIT.

Na poslovnem potovanju, ki je v povprečju zajemalo 3,4 prenočitve, je turist porabil okoli 33 tisoč SIT na dan. Na poslovnem potovanju v Sloveniji (povprečno 2,3 prenočitve) je turist porabil 19 tisoč SIT na dan, na poslovnem potovanju v tujino (povprečno 3,7 prenočitve) pa 35 tisoč SIT na dan. Povprečna dnevna poraba na poslovnega turista se je v primerjavi z letom 2004 na potovanju v tujini zmanjšala, na potovanju v Sloveniji pa rahlo povečala. Upoštevani so tako stroški, ki sta jih poravnala delodajalec ali institucija, kot sredstva, ki so jih poslovni turisti porabili v zasebni namen.

On private trips men on average daily spent more than women. As for the age groups, tourists aged 25–44 daily spent the most (a little less than SIT 9 thousand) and tourists aged 65 and over spent the least (a little more than SIT 6 thousand).

As for the number of overnight stays on private trips, the average daily expenditure per tourist was the highest on trips involving 4–7 overnight stays (a little more than SIT 10 thousand).

Of the tourists who went on holidays, the biggest spenders were those who went sight-seeing (about SIT 17 thousand) and spectators on culture, entertainment or sport shows (about SIT 15 thousand). The least was spent by those whose main reason was visiting friends and relatives (a little less than SIT 6 thousand).

The least was spent daily on private trips, if the tourists travelled by car (a little more than SIT 6 thousand), and the most if they went by plane (about SIT 20 thousand). On average private trips by plane were cheaper in comparison with 2004 by 10.7%.

Trips organised in any way with the help of travel agencies cost on average about SIT 98 thousand. They involved on average 6.0 overnight stays and the average daily expenditure per tourist was about SIT 16 thousand. Trips organised without the help of travel agencies involved on average 4.4 overnight stays and the average daily expenditure per tourist was a little less than SIT 7 thousand, i.e. about two and a half times less. The most expensive were private package tours, especially shorter ones abroad (about SIT 26 thousand).

Tourists staying in hotels, motels spent daily on average about SIT 16 thousand, those staying in holiday dwellings spent about SIT 8 thousand, in tourist campsites about SIT 6 thousand, those staying at relatives or friends spent about SIT 5 thousand and those staying in their own second homes spent about SIT 3 thousand.

On a business trip, which involved on average 3.4 overnight stays, a tourist spent about SIT 33 thousand. On a business trip in Slovenia (on average 2.3 overnight stays) a tourist spent about SIT 19 thousand and on a business trip abroad (on average 3.7 overnight stays) a tourist spent about SIT 35 thousand. Average expenditure per business tourist per day abroad decreased, while it slightly increased in Slovenia in comparison with 2004. Expenditure covered by the employer or institution as well as expenditure covered by the business tourists themselves is included.

### 3.5 Neudeležba na daljših zasebnih potovanjih

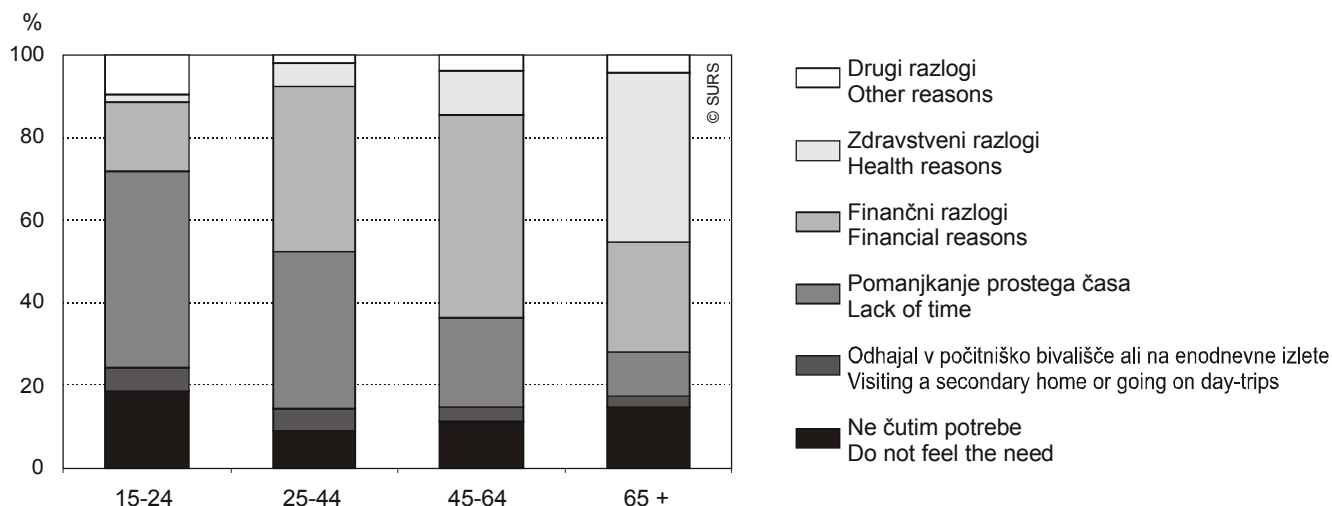
Po anketnih podatkih se v letu 2005 40,9 % prebivalcev Slovenije, starih 15 let ali več, ni odpravilo na nobeno daljše zasebno potovanje. Od teh jih je dobra tretjina (36,8 %) navedla finančne razloge, približno četrtina (24,6 %) pomanjkanje prostega časa, slaba petina (18,0 %) zdravstvene razloge, 12,6 % jih ni čutilo potrebe, da bi zapuščali svoj dom, 4,0 % pa so odhajali v počitniško bivališče ali na enodnevne izlete. Pri slabi polovici prebivalcev, starih 15–24 let, je bil glavni vzrok pomanjkanje prostega časa, pri prebivalcih, starih 45–64 let, so bili največja ovira finančni razlogi, pri prebivalcih, starih 65 ali več, pa so bili največja ovira zdravstveni razlogi. V primerjavi z letom 2004 so se povečali deleži tistih, ki ni so šli na potovanje zaradi pomanjkanja prostega časa, iz zdravstvenih razlogov ali zaradi odhodov v počitniška bivališča ali na enodnevne izlete.

### 3.5 People not participating in longer private trips

According to survey data, in 2005 40.9% of the Slovenian population aged 15 or over did not go on any longer private trip. Of those, a little more than a third (36.8%) stated financial reasons as the main obstacle, about a quarter (24.6%) stated lack of spare time, a little less than a fifth (18.0%) stated health reasons, 12.6% said that they didn't feel the need to leave their homes and 4.0% were visiting a secondary home or going on day-trips. For less than a half of the people aged 15-24 the most important obstacle was lack of time, in the age group 45-64 financial reasons were the most important obstacle, while for people aged 65 and over health reasons were the most important obstacle. In comparison with 2004 non-departures due to lack of time, health reasons and going out to secondary homes or on day-trips increased.

**Slika 9: Razlogi, zaradi katerih prebivalci Slovenije niso odšli na daljša zasebna potovanja, po starostnih skupinah, 2005**

Chart 9: Reasons why the Slovenian residents did not to go on longer private trips by age groups, 2005







## 4. TABELARNI PREGLED TABULAR OVERVIEW





1. Prebivalci Slovenije na turističnih potovanjih po sociodemografskih značilnostih, 2005

Resident population on tourism trips by socio-demographic profile, 2005

%

	Skupaj Total	Niso odšli na poslovno ali daljše zasebno potovanje Did not go on business or longer private trip	Šli na poslovno ali daljše zasebno potovanje Went on business or longer private trip	Šli na potovanje = 100 Went on a trip = 100		
				šli na poslovno potovanje went on business trip	šli na daljše zasebno potovanje went on longer private trip	
<b>Skupaj</b>	<b>100</b>	38,0	62,0	24,7	95,3	<b>Total</b>
Spol						Sex
moški	100	36,0	64,0	29,1	94,7	men
ženske	100	39,9	60,1	20,6	96,0	women
Starost (leta)						Age (years)
15-24	100	17,2	82,8	30,1	93,2	15-24
25-44	100	24,8	75,2	26,6	95,9	25-44
45-64	100	47,0	53,0	24,6	94,9	45-64
65 +	100	67,9	32,1	.	99,4	65 +
Stopnja šolske izobrazbe						Level of school education
osnovna izobrazba ali manj	100	52,4	47,6	18,5	93,0	elementary education or less
nižja in srednja poklicna ali strokovna izobrazba	100	36,6	63,4	19,6	96,6	lower and middle vocational or professional education
srednja splošna izobrazba	100	(23,1)	76,9	(29,3)	97,8	general upper secondary education
višja izobrazba	100	(25,6)	74,4	(32,3)	94,5	post-secondary vocational education
visoka izobrazba ali več	100	(12,0)	88,0	50,2	93,8	university education or more
Zaposlitveni status						Employment status
zaposleni, samozaposleni	100	27,5	72,5	29,0	94,9	employed, self-employed
upokojenec	100	62,2	37,8	((5,5))	99,0	retired
dijak ali študent	100	14,6	85,4	31,3	93,8	student or person in education
brezposelni	100	59,1	40,9	((16,7))	93,5	unemployed
drugo	100	(65,0)	(35,0)	.	(100,0)	other
Mesečni neto dohodek na člana v gospodinjstvu						Monthly net income per member of a household
1. kvartil	100	55,5	44,5	(18,6)	96,0	1 <sup>st</sup> quartile
2. kvartil	100	37,4	62,6	18,6	95,9	2 <sup>nd</sup> quartile
3. kvartil	100	37,7	62,3	23,2	95,8	3 <sup>rd</sup> quartile
4. kvartil	100	22,3	77,7	32,4	96,4	4 <sup>th</sup> quartile
ni podatkov	100	41,3	58,7	25,9	92,6	no data available
Število članov v gospodinjstvu						Number of household members
1	100	65,7	34,3	((14,7))	97,2	1
2	100	51,2	48,8	(17,4)	96,3	2
3 ali 4	100	28,9	71,1	26,7	96,2	3 or 4
5 +	100	36,0	64,0	26,6	91,7	5 +
Tip naselja						Type of settlement
mesto	100	31,0	69,0	27,1	97,6	town, city
primestno naselje	100	30,7	69,3	22,9	97,5	suburban settlement
manjše strnjeno naselje (kraj, trg)	100	33,3	66,7	(30,9)	91,6	smaller settlement (borough)
strnjeno vaško naselje	100	46,5	53,5	22,0	93,2	village
raztresene hiše ali hiše na samem	100	51,9	48,1	((18,2))	92,2	scattered houses

( ) manj natančna ocena / less accurate estimate:  $0,10 < CV \leq 0,15$

(( )) nenatančna ocena / inaccurate estimate:  $0,15 < CV \leq 0,30$

. zelo nenatančna ocena, vendar različna od nič / not zero but extremely inaccurate estimate:  $CV > 0,30$

## 1. Prebivalci Slovenije na turističnih potovanjih po sociodemografskih značilnostih, 2005 (nadaljevanje)

Resident population on tourism trips by socio-demographic profile, 2005 (continued)

%

	Skupaj Total	Niso odšli na daljše zasebno potovanje Did not go on business or longer private trip	Šli na poslovno ali daljše zasebno potovanje Went on business or longer private trip	Šli na potovanje = 100 Went on a trip = 100		
				šli na poslovno potovanje went on business trip	šli na daljše zasebno potovanje went on longer private trip	
<b>Skupaj</b>	<b>100</b>	<b>100</b>	<b>100</b>	<b>100</b>	<b>100</b>	<b>Total</b>
Spol						Sex
moški	47,3	44,7	48,9	57,5	48,5	men
ženske	52,7	55,3	51,1	42,5	51,5	women
Starost (leta)						Age (years)
15-24	17,6	8,0	23,5	28,5	23,0	15-24
25-44	34,0	22,1	41,2	44,4	41,5	25-44
45-64	30,2	37,3	25,8	25,7	25,7	45-64
65 +	18,3	32,7	9,5	.	9,9	65 +
Stopnja šolske izobrazbe						Level of school education
osnovna izobrazba ali manj	32,4	44,7	24,9	18,6	24,3	elementary education or less
nižja in srednja poklicna ali strokovna izobrazba	46,5	44,7	47,5	37,7	48,1	lower and middle vocational or professional education
srednja splošna izobrazba	7,7	(4,7)	9,6	(11,3)	9,8	general upper secondary education
višja izobrazba	4,7	(3,2)	5,7	(7,4)	5,6	post-secondary vocational education
visoka izobrazba ali več	8,7	(2,7)	12,3	25,0	12,1	university education or more
Zaposlitveni status						Employment status
zaposleni, samozaposleni	46,7	33,8	54,7	64,0	54,4	employed, self-employed
upokojenec	27,8	45,4	16,9	((3,8))	17,6	retired
dijak ali študent	16,4	6,3	22,6	28,5	22,2	student or person in education
brezposelni	7,1	11,0	4,7	((3,1))	4,6	unemployed
drugo	2,1	(3,5)	(1,2)	.	(1,2)	other
Mesečni neto dohodek na člana v gospodinjstvu						Monthly net income per member of a household
1. kvartil	16,3	23,8	11,7	(8,8)	11,8	1 <sup>st</sup> quartile
2. kvartil	20,7	20,3	20,9	15,7	21,0	2 <sup>nd</sup> quartile
3. kvartil	19,2	19,1	19,3	18,1	19,4	3 <sup>rd</sup> quartile
4. kvartil	21,5	12,6	26,9	35,2	27,2	4 <sup>th</sup> quartile
ni podatkov	22,3	24,2	21,2	22,1	20,5	no data available
Število članov v gospodinjstvu						Number of household members
1	10,9	18,9	6,1	((3,6))	6,2	1
2	16,3	22,0	12,8	(9,0)	13,0	2
3 ali 4	52,1	39,6	59,8	64,4	60,3	3 or 4
5 +	20,7	19,6	21,3	22,9	20,5	5 +
Tip naselja						Type of settlement
mesto	33,0	26,8	36,7	40,2	37,6	town, city
primestno naselje	15,7	12,7	17,5	16,2	17,9	suburban settlement
manjše strnjeno naselje (kraj, trg)	9,8	8,6	10,5	(13,1)	10,1	smaller settlement (borough)
strnjeno vaško naselje	34,2	41,8	29,5	26,2	28,8	village
raztresene hiše ali hiše na samem	7,4	10,1	5,8	((4,2))	5,6	scattered houses

( ) manj natančna ocena / less accurate estimate:  $0,10 < CV \leq 0,15$ (( )) nenatančna ocena / inaccurate estimate:  $0,15 < CV \leq 0,30$ . zelo nenatančna ocena, vendar različna od nič / not zero but extremely inaccurate estimate:  $CV > 0,30$ 

2. Turisti na daljših zasebnih in poslovnih potovanjih po sociodemografskih značilnostih, 2005

Tourists on longer private and business trips by socio-demographic profile, 2005

%

	Daljša zasebna potovanja Longer private trips				Poslovna potovanja Business trips				Total
	skupaj total	v Sloveniji in Slovenia	v tujini abroad	v Sloveniji in v tujini in Slovenia and abroad	skupaj total	v Sloveniji in Slovenia	v tujini abroad	v Sloveniji in v tujini in Slovenia and abroad	
<b>Skupaj</b>	<b>100</b>	20,4	60,5	19,1	<b>100</b>	22,1	54,5	23,4	<b>Total</b>
Spol									Sex
moški	<b>100</b>	18,5	62,0	19,5	<b>100</b>	(20,1)	54,7	25,2	men
ženske	<b>100</b>	22,1	59,1	18,7	<b>100</b>	(24,6)	54,4	(21,0)	women
Starost (leta)									Age (years)
15-24	<b>100</b>	(13,5)	66,9	19,6	<b>100</b>	((14,5))	69,4	(16,1)	15-24
25-44	<b>100</b>	13,6	65,1	21,3	<b>100</b>	(25,5)	49,5	(25,0)	25-44
45-64	<b>100</b>	24,6	58,0	17,4	<b>100</b>	(23,9)	(48,4)	(27,7)	45-64
65 +	<b>100</b>	54,0	(33,0)	(13,0)	.	.	.	.	65 +
Stopnja šolske izobrazbe									Level of school education
osnovna izobrazba ali manj	<b>100</b>	23,0	62,8	14,3	<b>100</b>	((17,3))	(64,2)	((18,5))	elementary education or less
nižja in srednja poklicna ali strokovna izobrazba	<b>100</b>	22,4	59,2	18,5	<b>100</b>	(22,4)	56,2	(21,4)	lower and middle vocational or professional education
srednja splošna izobrazba	<b>100</b>	(14,6)	62,3	(23,1)	<b>(100)</b>	.	(67,6)	((22,3))	general upper secondary education
višja izobrazba	<b>100</b>	((20,1))	(57,8)	(22,2)	<b>(100)</b>	((35,1))	((39,5))	.	post-secondary vocational education
visoka izobrazba ali več	<b>100</b>	(12,1)	61,1	(26,8)	<b>100</b>	(26,6)	(43,4)	(30,0)	university education or more
Zaposlitveni status									Employment status
zaposleni, samozaposleni	<b>100</b>	14,8	65,4	19,8	<b>100</b>	26,1	47,7	26,2	employed, self-employed
upokojenec	<b>100</b>	44,4	40,5	(15,1)	<b>((100))</b>	.	.	.	retired
dijak ali študent	<b>100</b>	(14,3)	63,1	22,6	<b>100</b>	((13,7))	70,0	(16,3)	student or person in education
brezposelni	<b>100</b>	((16,2))	(71,6)	((12,2))	<b>((100))</b>	.	.	.	unemployed
drugo	<b>(100)</b>	((49,5))	.	.	.	.	.	.	other
Mesečni neto dohodek na člana v gospodinjstvu									Monthly net income per member of a household
1. kvartil	<b>100</b>	(24,5)	65,0	(10,6)	<b>(100)</b>	.	(67,4)	.	1 <sup>st</sup> quartile
2. kvartil	<b>100</b>	21,0	61,8	17,3	<b>100</b>	((21,9))	(54,7)	((23,4))	2 <sup>nd</sup> quartile
3. kvartil	<b>100</b>	24,0	59,4	(16,6)	<b>100</b>	((23,5))	(62,9)	((13,6))	3 <sup>rd</sup> quartile
4. kvartil	<b>100</b>	16,7	56,6	26,7	<b>100</b>	(22,9)	48,7	(28,4)	4 <sup>th</sup> quartile
ni podatkov	<b>100</b>	18,8	62,9	18,3	<b>100</b>	(20,7)	(51,7)	(27,6)	no data available
Število članov v gospodinjstvu									Number of household members
1	<b>100</b>	(42,2)	(42,2)	((15,6))	<b>((100))</b>	.	.	.	1
2	<b>100</b>	33,5	47,6	(19,0)	<b>(100)</b>	((28,8))	(50,2)	.	2
3 ali 4	<b>100</b>	15,6	64,2	20,2	<b>100</b>	22,3	53,2	24,4	3 or 4
5 +	<b>100</b>	19,6	63,3	17,0	<b>100</b>	(19,7)	61,1	(19,2)	5 +
Tip naselja									Type of settlement
mesto	<b>100</b>	16,5	62,3	21,2	<b>100</b>	(20,9)	54,9	(24,2)	town, city
primestno naselje	<b>100</b>	(18,4)	56,5	25,1	<b>100</b>	((17,5))	(54,9)	(27,6)	suburban settlement
manjše strnjeno naselje (kraj, trg)	<b>100</b>	(20,6)	59,8	(19,6)	<b>(100)</b>	((24,8))	(42,5)	((32,7))	smaller settlement (borough)
strnjeno vaško naselje	<b>100</b>	26,7	59,5	13,8	<b>100</b>	(27,1)	57,5	((15,4))	village
raztresene hiše ali hiše na samem	<b>100</b>	((19,7))	67,6	((12,7))	<b>((100))</b>	.	((69,2))	.	scattered houses

( ) manj natančna ocena / less accurate estimate: 0,10<CV<=0,15

(( )) nenatančna ocena / inaccurate estimate: 0,15<CV<=0,30

. zelo nenatančna ocena, vendar različna od nič / not zero but extremely inaccurate estimate: CV>0,30

## 2. Turisti na daljših zasebnih in poslovnih potovanjih po sociodemografskih značilnostih, 2005 (nadaljevanje)

Tourists on longer private and business trips by socio-demographic profile, 2005 (continued)

%

	Daljša zasebna potovanja Longer private trips				Poslovna potovanja Business trips				Total
	skupaj total	v Sloveniji in Slovenia	v tujini abroad	v Sloveniji in v tujini in Slovenia and abroad	skupaj total	v Sloveniji in Slovenia	v tujini abroad	v Sloveniji in v tujini in Slovenia and abroad	
<b>Skupaj</b>	<b>100</b>	<b>100</b>	<b>100</b>	<b>100</b>	<b>100</b>	<b>100</b>	<b>100</b>	<b>100</b>	<b>Total</b>
Spol									Sex
moški	48,5	44,1	49,7	49,5	57,5	(52,5)	57,6	61,9	men
ženske	51,5	55,9	50,3	50,5	42,5	(47,5)	42,4	(38,1)	women
Starost (leta)									Age (years)
15-24	23,0	(15,2)	25,4	23,6	28,5	((18,8))	36,3	(19,7)	15-24
25-44	41,5	27,7	44,6	46,3	44,4	(51,4)	40,3	(47,5)	25-44
45-64	25,7	31,0	24,6	23,4	25,7	(27,8)	(22,8)	(30,3)	45-64
65 +	9,9	26,2	(5,4)	(6,7)	.	.	.	.	65 +
Stopnja šolske izobrazbe									Level of school education
osnovna izobrazba ali manj	24,3	27,4	25,2	18,1	18,6	((14,6))	(21,9)	((14,7))	elementary education or less
nižja in srednja poklicna ali strokovna izobrazba	48,1	52,8	47,1	46,5	37,7	(38,4)	38,8	(34,5)	lower and middle vocational or professional education
srednja splošna izobrazba	9,8	(7,1)	10,1	(11,9)	(11,3)	.	(14,0)	((10,8))	general upper secondary education
višja izobrazba	5,6	((5,5))	(5,4)	(6,5)	(7,4)	((11,8))	((5,4))	.	post-secondary vocational education
visoka izobrazba ali več	12,1	(7,2)	12,2	(17,0)	25,0	(30,1)	(19,9)	(32,0)	university education or more
Zaposlitveni status									Employment status
zaposleni, samozaposleni	54,4	39,5	58,8	56,4	64,0	75,7	56,0	71,7	employed, self-employed
upokojenec	17,6	38,3	11,8	(13,9)	((3,8))	.	.	.	retired
dijak ali študent	22,2	(15,5)	23,1	26,3	28,5	((17,7))	36,6	(19,9)	student or person in education
brezposelni	4,6	((3,6))	(5,4)	((2,9))	((3,1))	.	.	.	unemployed
drugo	(1,2)	(3,0)	.	.	.	.	.	.	other
Mesečni neto dohodek na člana v gospodinjstvu									Monthly net income per member of a household
1. kvartil	11,8	(14,2)	12,7	(6,5)	(8,8)	.	(10,9)	.	1 <sup>st</sup> quartile
2. kvartil	21,0	21,6	21,4	19,0	15,7	((15,6))	(15,7)	((15,7))	2 <sup>nd</sup> quartile
3. kvartil	19,4	22,9	19,1	(16,8)	18,1	((19,3))	(20,9)	((10,5))	3 <sup>rd</sup> quartile
4. kvartil	27,2	22,4	25,5	38,0	35,2	(36,6)	31,5	(42,7)	4 <sup>th</sup> quartile
ni podatkov	20,5	19,0	21,4	19,7	22,1	(20,7)	(21,0)	(26,1)	no data available
Število članov v gospodinjstvu									Number of household members
1	6,2	(12,8)	(4,3)	((5,1))	((3,6))	.	.	.	1
2	13,0	21,3	10,2	(12,9)	(9,0)	((11,8))	(8,3)	.	2
3 ali 4	60,3	46,1	64,0	63,8	64,4	65,2	62,9	67,3	3 or 4
5 +	20,5	19,8	21,5	18,3	22,9	(20,4)	25,7	(18,8)	5 +
Tip naselja									Type of settlement
mesto	37,6	30,4	38,7	41,6	40,2	(38,2)	40,4	(41,6)	town, city
primestno naselje	17,9	(16,2)	16,7	23,5	16,2	((12,8))	(16,3)	(19,1)	suburban settlement
manjše strnjeno naselje (kraj, trg)	10,1	(10,2)	10,0	(10,4)	(13,1)	((14,8))	(10,2)	((18,3))	smaller settlement (borough)
strnjeno vaško naselje	28,8	37,8	28,3	20,8	26,2	(32,2)	27,6	((17,3))	village
raztresene hiše ali hiše na samem	5,6	((5,4))	6,2	((3,7))	((4,2))	.	((5,4))	.	scattered houses

() manj natančna ocena / less accurate estimate: 0,10&lt;CV&lt;=0,15

(( )) nenatančna ocena / inaccurate estimate: 0,15&lt;CV&lt;=0,30

. zelo nenatančna ocena, vendar različna od nič / not zero but extremely inaccurate estimate: CV&gt;0,30



**3. Turisti po številu daljših zasebnih potovanj po sociodemografskih značilnostih, 2005**

Tourists by the number of longer private trips by socio-demographic profile, 2005

%

	Skupaj Total	Šli na 1 daljše zasebno potovanje Went on 1 longer private trip	Šli na 2 daljši zasebni potovanji Went on 2 longer private trips	Šli na 3 daljša zasebna potovanja Went on 3 longer private trips	Šli na 4 daljša zasebna potovanja ali več Went on 4 or more longer private trips	
<b>Skupaj</b>	<b>100</b>	50,2	25,1	11,0	13,8	<b>Total</b>
Spol						Sex
moški	100	49,2	25,0	11,0	14,8	men
ženske	100	51,1	25,1	11,0	12,8	women
Starost (leta)						Age (years)
15-24	100	44,2	25,8	(11,4)	18,6	15-24
25-44	100	49,2	25,7	12,3	12,8	25-44
45-64	100	54,7	24,5	(9,9)	(10,8)	45-64
65 +	100	56,7	(21,8)	((7,3))	(14,2)	65 +
Stopnja šolske izobrazbe						Level of school education
osnovna izobrazba ali manj	100	54,8	19,7	(12,7)	(12,8)	elementary education or less
nižja in srednja poklicna ali strokovna izobrazba	100	55,2	24,1	9,8	10,9	lower and middle vocational or professional education
srednja splošna izobrazba	100	34,8	(32,8)	((10,1))	(22,2)	general upper secondary education
višja izobrazba	100	(48,4)	(29,5)	.	((13,7))	post-secondary vocational education
visoka izobrazba ali več	100	34,5	31,0	(14,2)	(20,3)	university education or more
Zaposlitveni status						Employment status
zaposleni, samozaposleni	100	51,8	25,4	11,3	11,5	employed, self-employed
upokojenec	100	57,9	22,6	(7,5)	(12,1)	retired
dijak ali študent	100	37,3	27,1	(14,4)	21,2	student or person in education
brezposelni	100	(60,2)	((23,4))	.	((12,2))	unemployed
drugo	(100)	((63,6))	.	.	.	other
Mesečni neto dohodek na člana v gospodinjstvu						Monthly net income per member of a household
1. kvartil	100	67,0	(15,9)	((8,7))	((8,4))	1 <sup>st</sup> quartile
2. kvartil	100	56,3	24,2	(9,7)	(9,8)	2 <sup>nd</sup> quartile
3. kvartil	100	56,9	21,9	(9,2)	(12,0)	3 <sup>rd</sup> quartile
4. kvartil	100	36,2	30,0	15,8	18,0	4 <sup>th</sup> quartile
ni podatkov	100	46,4	27,6	(9,0)	17,1	no data available
Število članov v gospodinjstvu						Number of household members
1	100	(54,5)	(21,3)	((9,5))	((14,7))	1
2	100	50,5	(25,3)	(10,8)	(13,5)	2
3 ali 4	100	49,6	25,4	10,8	14,3	3 or 4
5 +	100	50,6	25,1	(12,3)	(12,0)	5 +
Tip naselja						Type of settlement
mesto	100	44,0	25,0	11,1	19,9	town, city
primestno naselje	100	40,5	31,7	(12,1)	(15,6)	suburban settlement
manjše strnjeno naselje (kraj, trg)	100	51,0	(22,4)	(14,4)	(12,2)	smaller settlement (borough)
strnjeno vaško naselje	100	62,3	21,7	(9,5)	(6,5)	village
raztresene hiše ali hiše na samem	100	(59,2)	(26,1)	.	.	scattered houses

( ) manj natančna ocena / less accurate estimate:  $0,10 < CV \leq 0,15$

(( )) nenatančna ocena / inaccurate estimate:  $0,15 < CV \leq 0,30$

. zelo nenatančna ocena, vendar različna od nič / not zero but extremely inaccurate estimate:  $CV > 0,30$

## 4. Zasebna potovanja po spolu in starosti turistov ter po značilnostih potovanj, 2005

Private trips by sex and age of tourists and by characteristics of trips, 2005

%

	Vsa zasebna potovanja All private trips			Daljša zasebna potovanja Longer private trips			Krajša zasebna potovanja Shorter private trips			Total
	skupaj total	v Sloveniji in Slovenia	v tujini abroad	skupaj total	v Sloveniji in Slovenia	v tujini abroad	skupaj total	v Sloveniji in Slovenia	v tujini abroad	
<b>Skupaj</b>	<b>100</b>	45,6	54,4	100	26,1	73,9	100	59,8	40,2	<b>Total</b>
Spol										Sex
moški	100	46,4	53,6	100	27,4	72,6	100	60,3	39,7	men
ženske	100	44,9	55,1	100	24,9	75,1	100	59,4	40,6	women
Starost (leta)										Age (years)
15-24	100	43,2	56,8	100	19,9	80,1	100	60,9	39,1	15-24
25-44	100	39,9	60,1	100	19,6	80,4	100	54,6	45,4	25-44
45-64	100	48,8	51,2	100	31,1	68,9	100	61,8	38,2	45-64
65 +	100	67,3	32,7	100	56,6	43,4	100	74,6	25,4	65 +
Število prenočitev										Number of overnight stays
1-3	100	59,8	40,2	-	-	-	100	59,8	40,2	1-3
4-7	100	31,8	68,2	100	31,8	68,2	-	-	-	4-7
8-14	100	15,8	84,2	100	15,8	84,2	-	-	-	8-14
15-28	100	((10,6))	89,4	100	((10,6))	89,4	-	-	-	15-28
29-365	(100)	.	(78,5)	(100)	.	(78,5)	-	-	-	29-365
Glavni razlog za potovanje										The main reason for trip
preživljanje prostega časa (počitnice, dopust, potovanje)	100	45,7	54,3	100	26,2	73,8	100	60,9	39,1	leisure time (holidays, travels)
obisk sorodnikov in prijateljev	100	45,0	55,0	100	25,1	74,9	100	54,6	45,4	visiting friends and relatives
drugo	.	.	.	.	.	.	.	.	.	other reasons
Glavna dejavnost med prostim časom, počitnicami										The main activity during leisure time
sprostitev, počitek, zabava	100	46,9	53,1	100	23,0	77,0	100	62,0	38,0	relaxation, resting
rekreativne dejavnosti	100	53,2	46,8	100	36,5	63,5	100	75,8	24,2	recreation
ogled naravnih in kulturnih znamenitosti	100	(13,9)	86,1	100	.	95,1	100	(25,0)	75,0	sight-seeing
ogled kultur., zabavnih, športnih prireditev	100	.	90,1	(100)	.	(95,3)	(100)	.	(82,4)	culture, entertainment and sports as spectator
sodelovanje na kult., zabav. in šport. prireditvah (neprofesionalno)	(100)	.	(86,5)	((100))	.	((92,2))	(100)	.	((83,7))	culture, entertainment and sports as participant (unprofessional)
skrb za zdravje, bivanje v zdravilišču	100	96,6	.	100	95,3	.	(100)	(100,0)	-	health reasons
drugo <sup>1)</sup>	100	((24,9))	(75,1)	(100)	.	(77,3)	(100)	((26,9))	(73,1)	other <sup>1)</sup>
Glavno prevozno sredstvo										The main means of transport
osebni avto	100	49,2	50,8	100	29,9	70,1	100	61,8	38,2	car
avtobus	100	25,1	74,9	100	(16,7)	83,3	100	31,1	68,9	bus, coach
vlak	100	56,5	43,5	100	(42,2)	(57,8)	100	(67,5)	(32,5)	train
letalo	100	-	100,0	100	-	100,0	(100)	-	(100,0)	airplane
drugo <sup>2)</sup>	100	(35,1)	(64,9)	(100)	-	(100,0)	(100)	(82,3)	.	other <sup>2)</sup>



4. Zasebna potovanja po spolu in starosti turistov ter po značilnostih potovanj, 2005 (nadaljevanje)

Private trips by sex and age of tourists and by characteristics of trips, 2005 (continued)

%

	Vsa zasebna potovanja All private trips			Daljša zasebna potovanja Longer private trips			Krajša zasebna potovanja Shorter private trips			
	skupaj total	v Sloveniji in Slovenia	v tujini abroad	skupaj total	v Sloveniji in Slovenia	v tujini abroad	skupaj total	v Sloveniji in Slovenia	v tujini abroad	
Organizacija potovanja										Organisation of the trip
s pomočjo potovalne agencije	100	12,1	87,9	100	(8,0)	92,0	100	(23,8)	76,2	using travel agency - total
- skupaj										
organizirali samo prenočišče	100	23,4	76,6	100	(15,7)	84,3	100	(50,1)	(49,9)	only accommodation organised
organizirali samo prevoz	((100))	.	((82,6))	((100))	.	((95,7))	.	.	.	only transport organised
potovalni paket	100	.	98,1	100	.	98,9	100	.	96,2	package tour
ne ve	.	.	.	.	.	.	.	.	.	do not know
brez pomoči potovalne agencije	100	50,3	49,7	100	31,0	69,0	100	61,9	38,1	with no assistance of a travel agent - total
- skupaj										
prenočišče rezervirano v prenoč. objektu	100	46,7	53,3	100	34,2	65,8	100	65,3	34,7	direct booking in accommodation
potovanje je organiz. druga organizacija	100	54,0	46,0	100	53,2	46,8	100	55,2	(44,8)	the trip was organised by any other organisation
brez rezervacije	100	51,7	48,3	100	23,3	76,7	100	61,6	38,4	no booking in advance
ne ve	.	.	.	.	.	.	.	.	.	do not know
ne ve	((100))	.	.	.	.	.	((100))	.	.	do not know
Glavna vrsta prenočitve										The main type of accommodation
hoteli in podobni obrati - skupaj	100	34,3	65,7	100	27,5	72,5	100	43,5	56,5	hotels and similar establishments - total
hotel, motel	100	32,3	67,7	100	27,1	72,9	100	40,2	59,8	hotel, motel
penzion, prenočišče, gostišče	100	52,9	(47,1)	(100)	((34,9))	(65,1)	100	(63,1)	(36,9)	boarding house, B&B, inn
drugi nastanitveni gostinski obrati - skupaj	100	38,3	61,7	100	26,0	74,0	100	61,3	38,7	other collective accommodation establishments - total
kamp	100	21,9	78,1	100	(14,9)	85,1	100	(35,4)	64,6	tourist campsite
počitniško naselje, apartma	100	41,7	58,3	100	29,7	70,3	100	71,1	28,9	holiday dwelling
mladinsko prenočišče, hostel	(100)	.	(89,2)	(100)	.	(94,6)	(100)	.	((83,0))	youth hostel
sindikalni dom	((100))	.	.	.	.	.	.	.	.	holiday accommodation for employees
planinska kočča	100	91,4	.	((100))	((100,0))	.	100	89,5	.	mountain hut
zasebne nastanitve - skupaj	100	53,0	47,0	100	25,0	75,0	100	63,0	37,0	private tourist accommodation - total
zasebna soba, stanovanje	100	32,3	67,7	100	20,9	79,1	100	49,3	50,7	rented room, dwelling
turistična kmetija	(100)	((56,5))	((43,5))	.	.	.	((100))	.	.	farm house
pri sorodnikih ali prijateljih	100	51,8	48,2	100	28,3	71,7	100	59,1	40,9	at friends or relatives
lastno počitniško bivališče	100	63,0	37,0	100	(24,0)	76,0	100	69,9	30,1	own secondary home
na plovilu	(100)	.	(94,3)	(100)	.	(100,0)	((100))	.	.	on a boat
drugo	(100)	(68,1)	((31,9))	((100))	.	.	(100)	((67,6))	.	other
Mesec odhoda										Month of departure
januar	100	55,4	44,6	100	(30,4)	69,6	100	75,0	(25,0)	January
februar	100	62,0	38,0	100	(45,0)	55,0	100	72,1	(27,9)	February
marec	100	54,6	45,4	100	(43,6)	(56,4)	100	59,8	40,2	March
april	100	44,0	56,0	100	((16,5))	83,5	100	53,2	46,8	April
maj	100	47,9	52,1	100	(34,5)	65,5	100	52,6	47,4	May
junij	100	42,5	57,5	100	(26,4)	73,6	100	51,9	48,1	June
julij	100	35,6	64,4	100	20,3	79,7	100	59,6	40,4	July
avgust	100	35,7	64,3	100	20,0	80,0	100	59,2	40,8	August
september	100	34,7	65,3	100	(14,5)	85,5	100	44,7	55,3	September
oktober	100	60,8	39,2	100	(39,9)	60,1	100	68,1	31,9	October
november	100	70,6	29,4	100	(61,6)	(38,4)	100	72,7	27,3	November
december	100	58,0	42,0	100	(45,6)	54,4	100	62,4	37,6	December

( ) manj natančna ocena / less accurate estimate: 0,10<CV<=0,15

(( )) nenatančna ocena / inaccurate estimate: 0,15<CV<=0,30

. zelo nenatančna ocena, vendar različna od nič / not zero but extremely inaccurate estimate: CV>0,30

1) Drugo: nakupovanje, izobraževanje, romanje in religiozne dejavnosti, drugo. / Other: shopping, education, pilgrimages and religious events, other.

2) Drugo: avtomod, motorno kolo, kolo, ladja ali drugo plovilo, drugo. / Other: campervan, motorcycle, bicycle, ship or any other vessel, other.

## 4. Zasebna potovanja po spolu in starosti turistov ter po značilnostih potovanj, 2005 (nadaljevanje)

Private trips by sex and age of tourists and by characteristics of trips, 2005 (continued)

%

	Vsa zasebna potovanja All private trips			Daljša zasebna potovanja Longer private trips			Krajša zasebna potovanja Shorter private trips			Total
	skupaj total	v Sloveniji in Slovenia	v tujini abroad	skupaj total	v Sloveniji in Slovenia	v tujini abroad	skupaj total	v Sloveniji in Slovenia	v tujini abroad	
<b>Skupaj</b>	<b>100</b>	<b>100</b>	<b>100</b>	<b>100</b>	<b>100</b>	<b>100</b>	<b>100</b>	<b>100</b>	<b>100</b>	<b>Total</b>
Spol										Sex
moški	48,2	49,0	47,5	48,3	50,7	47,5	48,1	48,5	47,6	men
ženske	51,8	51,0	52,5	51,7	49,3	52,5	51,9	51,5	52,4	women
Starost (leta)										Age (years)
15-24	22,4	21,2	23,4	23,0	17,5	24,9	22,0	22,4	21,4	15-24
25-44	40,5	35,5	44,8	40,3	30,3	43,8	40,7	37,1	46,0	25-44
45-64	28,1	30,1	26,4	28,1	33,4	26,2	28,1	29,0	26,7	45-64
65 +	9,0	13,2	5,4	8,6	18,7	5,1	9,2	11,5	5,8	65 +
Število prenočitev										Number of overnight stays
1-3	57,9	75,9	42,8	-	-	-	100,0	100,0	100,0	1-3
4-7	27,6	19,2	34,6	65,5	79,7	60,4	-	-	-	4-7
8-14	12,0	4,1	18,5	28,4	17,2	32,3	-	-	-	8-14
15-28	2,0	((0,5))	3,3	4,8	((2,0))	5,8	-	-	-	15-28
29-365	(0,6)	.	(0,8)	(1,3)	.	(1,4)	-	-	-	29-365
Glavni razlog za potovanje										The main reason for trip
preživljanje prostega časa (počitnice, dopust, potovanje)	85,7	85,9	85,5	89,1	89,4	88,9	83,3	84,8	81,0	leisure time (holidays, travels)
obisk sorodnikov in prijateljev	14,2	14,0	14,4	10,9	10,5	11,0	16,6	15,1	18,8	visiting friends and relatives
drugo	.	.	.	.	.	.	.	.	.	other reasons
Glavna dejavnost med prostim časom, počitnicami										The main activity during leisure time
sprostitev, počitek, zabava	72,7	74,5	71,1	64,3	56,3	67,2	79,1	80,6	76,9	relaxation, resting
rekreativne dejavnosti	15,8	18,4	13,6	20,8	29,0	17,9	11,9	14,8	7,3	recreation
ogled naravnih in kulturnih znamenitosti	6,1	(1,8)	9,6	7,6	.	9,8	4,9	(2,0)	9,3	sight-seeing
ogled kultur., zabavnih, športnih prireditvev	1,5	.	2,5	(2,1)	.	(2,7)	(1,1)	.	(2,3)	culture, entertainment and sports as spectator
sodelovanje na kult., zabav. in šport. prireditvah (neprofesionalno)	(0,6)	.	(1,0)	((0,5))	.	((0,6))	(0,8)	.	((1,7))	culture, entertainment and sports as participant (unprofessional)
skrb za zdravje, bivanje v zdravilišču	1,9	4,0	.	3,1	11,4	.	(0,9)	(1,5)	-	health reasons
drugo <sup>1)</sup>	1,4	((0,8))	(1,9)	(1,5)	.	(1,6)	(1,3)	((0,6))	(2,5)	other <sup>1)</sup>
Glavno prevozno sredstvo										The main means of transport
osebni avto	86,2	93,0	80,5	80,7	92,4	76,6	90,2	93,2	85,7	car
avtobus	6,1	3,3	8,4	6,0	(3,9)	6,8	6,1	3,2	10,5	bus, coach
vlak	2,3	2,8	1,8	2,3	(3,8)	(1,8)	2,2	(2,5)	(1,8)	train
letalo	4,3	-	7,9	9,3	-	12,7	(0,7)	-	(1,7)	airplane
drugo <sup>2)</sup>	1,1	(0,9)	(1,4)	(1,6)	-	(2,1)	(0,8)	(1,2)	.	other <sup>2)</sup>

4. Zasebna potovanja po spolu in starosti turistov ter po značilnostih potovanj, 2005 (nadaljevanje)

Private trips by sex and age of tourists and by characteristics of trips, 2005 (continued)

%

	Vsa zasebna potovanja All private trips			Daljša zasebna potovanja Longer private trips			Krajša zasebna potovanja Shorter private trips			
	skupaj total	v Sloveniji in Slovenia	v tujini abroad	skupaj total	v Sloveniji in Slovenia	v tujini abroad	skupaj total	v Sloveniji in Slovenia	v tujini abroad	
Organizacija potovanja s pomočjo potovalne agencije - skupaj	12,2	3,2	19,7	21,5	(6,6)	26,8	5,4	(2,1)	10,2	Organisation of the trip using travel agency - total
organizirali samo prenočišče	44,9	87,3	39,1	46,8	(91,6)	42,8	39,4	(83,0)	(25,8)	only accommodation organised
organizirali samo prevoz	((2,1))	.	((2,0))	((2,0))	.	((2,0))	.	.	.	only transport organised
potovalni paket	52,7	.	58,8	51,1	.	54,9	57,4	.	72,4	package tour
ne ve	.	.	.	.	.	.	.	.	.	do not know
brez pomoči potovalne agencije - skupaj	87,6	96,6	80,1	78,4	93,2	73,2	94,4	97,7	89,4	with no assistance of a travel agent - total
prenočišče rezervirano v prenoč. objektu	28,6	26,5	30,7	45,4	50,1	43,3	18,4	19,4	16,8	direct booking in accommodation
potovanje je organiz. druga organizacija	5,6	6,0	5,2	9,2	15,8	6,3	3,3	3,0	(3,9)	the trip was organised by any other organisation
brez rezervacije	65,7	67,5	63,9	45,3	34,0	50,4	78,0	77,6	78,7	no booking in advance
ne ve	.	.	.	.	.	.	.	.	.	do not know
ne ve	((0,2))	.	.	.	.	.	((0,3))	.	.	do not know
Glavna vrsta prenočitve										The main type of accommodation
hoteli in podobni obrati - skupaj	19,9	14,9	24,0	27,2	28,7	26,7	14,5	10,6	20,4	hotels and similar establishments - total
hotel, motel	90,4	85,2	93,1	94,0	92,4	94,6	85,5	79,0	90,5	hotel, motel
penzion, prenočišče, gostišče	9,6	14,8	(6,9)	(6,0)	((7,6))	(5,4)	14,5	(21,0)	(9,5)	boarding house, B&B, inn
drugi nastanitveni gostinski obrati - skupaj	23,9	20,1	27,2	37,1	37,0	37,1	14,4	14,7	13,9	other collective accommodation establishments - total
kamp	30,6	17,5	38,7	30,9	(17,7)	35,6	29,9	(17,3)	49,9	tourist campsite
počitniško naselje, apartma	58,7	63,9	55,4	63,8	72,8	60,7	49,0	56,9	36,6	holiday dwelling
mladinsko prenočišče, hostel	(3,2)	.	(4,6)	(2,6)	.	(3,3)	(4,3)	.	((9,2))	youth hostel
sindikalni dom	((0,7))	.	.	.	.	.	.	.	.	holiday accommodation for employees
planinska koča	6,8	16,3	.	((1,9))	((7,2))	.	16,2	23,6	.	mountain hut
zasebne nastanitve - skupaj	55,0	63,9	47,5	34,4	32,9	34,9	70,0	73,7	64,5	private tourist accommodation - total
zasebna soba, stanovanje	16,6	10,1	23,8	37,6	31,5	39,7	9,0	7,1	12,4	rented room, dwelling
turistična kmetija	(0,7)	((0,7))	((0,6))	.	.	.	((0,6))	.	.	farm house
pri sorodnikih ali prijateljih	43,3	42,3	44,4	38,8	43,9	37,1	44,9	42,1	49,6	at friends or relatives
lastno počitniško bivališče	39,5	46,9	31,1	22,5	(21,6)	22,9	45,5	50,5	37,1	own secondary home
na plovilu	(0,5)	.	(0,9)	(0,8)	.	(1,1)	((0,3))	.	.	on a boat
drugo	(0,7)	(1,0)	((0,4))	((0,5))	.	.	(0,8)	((0,9))	.	other
Mesec odhoda										Month of departure
januar	4,4	5,3	3,6	4,6	(5,3)	4,3	4,3	5,3	(2,7)	January
februar	4,9	6,7	3,4	4,4	(7,5)	3,2	5,3	6,4	(3,7)	February
marec	4,5	5,4	3,8	3,4	(5,7)	(2,6)	5,3	5,3	5,3	March
april	6,3	6,1	6,5	3,8	((2,4))	4,3	8,2	7,3	9,5	April
maj	6,8	7,1	6,5	4,2	(5,5)	3,7	8,6	7,6	10,2	May
junij	8,1	7,5	8,6	7,1	(7,2)	7,1	8,8	7,6	10,5	June
julij	19,9	15,5	23,6	29,0	22,5	31,3	13,4	13,3	13,4	July
avgust	18,6	14,5	22,0	26,5	20,3	28,7	12,8	12,7	13,0	August
september	7,0	5,3	8,4	5,5	(3,1)	6,4	8,1	6,1	11,2	September
oktober	6,3	8,4	4,5	3,9	(5,9)	3,2	8,0	9,1	6,4	October
november	5,3	8,2	2,9	2,3	(5,5)	(1,2)	7,5	9,1	5,1	November
december	7,6	9,7	5,9	4,8	(8,4)	3,5	9,7	10,1	9,0	December

( ) manj natančna ocena / less accurate estimate: 0,10<CV<=0,15

(( )) nenatančna ocena / inaccurate estimate: 0,15<CV<=0,30

. zelo nenatančna ocena, vendar različna od nič / not zero but extremely inaccurate estimate: CV>0,30

1) Drugo: nakupovanje, izobraževanje, romanje in religiozne dejavnosti, drugo. / Other: shopping, education, pilgrimages and religious events, other.

2) Drugo: avtodom, motorno kolo, kolo, ladja ali drugo plovilo, drugo. / Other: campervan, motorcycle, bicycle, ship or any other vessel, other.

## 4. Zasebna potovanja po spolu in starosti turistov ter po značilnostih potovanj, 2005 (nadaljevanje)

Private trips by sex and age of tourists and by characteristics of trips, 2005 (continued)

%

	Vsa zasebna potovanja All private trips			Zasebna potovanja v Sloveniji Private trips in Slovenia			Zasebna potovanja v tujini Private trips abroad			
	skupaj total	daljša longer	krajša shorter	skupaj total	daljša longer	krajša shorter	skupaj total	daljša longer	krajša shorter	
<b>Skupaj</b>	<b>100</b>	42,1	57,9	100	24,1	75,9	100	57,2	42,8	<b>Total</b>
Spol										Sex
moški	100	42,2	57,8	100	24,9	75,1	100	57,1	42,9	men
ženske	100	42,0	58,0	100	23,3	76,7	100	57,3	42,7	women
Starost (leta)										Age (years)
15-24	100	43,2	56,8	100	19,9	80,1	100	60,9	39,1	15-24
25-44	100	41,9	58,1	100	20,6	79,4	100	56,0	44,0	25-44
45-64	100	42,1	57,9	100	26,8	73,2	100	56,7	43,3	45-64
65 +	100	40,6	59,4	100	34,1	65,9	100	53,9	46,1	65 +
Glavni razlog za potovanje										The main reason for trip
preživljanje prostega časa (počitnice, dopust, potovanje)	100	43,8	56,2	100	25,1	74,9	100	59,5	40,5	leisure time (holidays, travels)
obisk sorodnikov in prijateljev	100	32,3	67,7	100	18,0	82,0	100	44,1	55,9	visiting friends and relatives
drugo	.	.	.	.	.	.	.	.	.	other reasons
Glavna dejavnost med prostim časom, počitnicami										The main activity during leisure time
sprostitev, počitek, zabava	100	38,8	61,2	100	19,0	81,0	100	56,2	43,8	relaxation, resting
rekreativne dejavnosti	100	57,7	42,3	100	39,6	60,4	100	78,2	21,8	recreation
ogled naravnih in kulturnih znamenitosti	100	54,9	45,1	(100)	.	(80,8)	100	60,7	39,3	sight-seeing
ogled kultur., zabavnih, športnih prireditev	100	(59,7)	(40,3)	.	.	.	100	(63,2)	(36,8)	culture, entertainment and sports as spectator
sodelovanje na kult., zabav. in šport. prireditvah (neprofesionalno)	(100)	((32,8))	(67,2)	.	.	.	(100)	((34,9))	((65,1))	culture, entertainment and sports as participant (unprofessional)
skrb za zdravje, bivanje v zdravilišču	100	72,2	(27,8)	100	71,2	(28,8)	.	.	-	health reasons
drugo <sup>1)</sup>	100	(47,4)	(52,6)	((100))	.	((56,8))	(100)	(48,8)	(51,2)	other <sup>1)</sup>
Glavno prevozno sredstvo										The main means of transport
osebni avto	100	39,4	60,6	100	23,9	76,1	100	54,5	45,5	car
avtobus	100	41,7	58,3	100	(27,7)	72,3	100	46,3	53,7	bus, coach
vlak	100	43,6	56,4	100	(32,6)	(67,4)	100	(57,9)	(42,1)	train
letalo	100	91,1	(8,9)	-	-	-	100	91,1	(8,9)	airplane
drugo <sup>2)</sup>	100	(57,3)	(42,7)	(100)	-	(100,0)	(100)	(88,4)	.	other <sup>2)</sup>

4. Zasebna potovanja po spolu in starosti turistov ter po značilnostih potovanj, 2005 (nadaljevanje)

Private trips by sex and age of tourists and by characteristics of trips, 2005 (continued)

%

	Vsa zasebna potovanja All private trips			Zasebna potovanja v Sloveniji Private trips in Slovenia			Zasebna potovanja v tujini Private trips abroad			
	skupaj total	daljša longer	krajša shorter	skupaj total	daljša longer	krajša shorter	skupaj total	daljša longer	krajša shorter	
Organizacija potovanja										Organisation of the trip
s pomočjo potovalne agencije	100	74,4	25,6	100	(49,6)	(50,4)	100	77,8	22,2	using travel agency - total
- skupaj										
organizirali samo prenočišče	100	77,6	22,4	100	(52,1)	(47,9)	100	85,4	(14,6)	only accommodation organised
organizirali samo prevoz	((100))	((68,9))	.	.	.	.	((100))	((79,8))	.	only transport organised
potovalni paket	100	72,2	27,8	.	.	.	100	72,7	27,3	package tour
ne ve	.	.	.	.	.	.	.	.	.	do not know
brez pomoči potovalne agencije	100	37,7	62,3	100	23,2	76,8	100	52,3	47,7	with no assistance of a travel agent - total
- skupaj										
prenočišče rezervirano v prenoč. objektu	100	59,9	40,1	100	43,9	56,1	100	73,9	26,1	direct booking in accommodation
potovanje je organiz. druga organizacija	100	62,5	37,5	100	61,6	38,4	100	63,5	(36,5)	the trip was organised by any other organisation
brez rezervacije	100	26,0	74,0	100	11,7	88,3	100	41,2	58,8	no booking in advance
ne ve	.	.	.	.	.	.	.	.	.	do not know
ne ve	((100))	.	((83,7))	.	.	.	.	.	.	do not know
Glavna vrsta prenočitve										The main type of accommodation
hoteli in podobni obrati - skupaj	100	57,7	42,3	100	46,3	53,7	100	63,6	36,4	hotels and similar establishments - total
hotel, motel	100	60,0	40,0	100	50,2	49,8	100	64,6	35,4	hotel, motel
penzion, prenočišče, gostišče	100	(36,2)	63,8	100	((23,9))	(76,1)	(100)	(50,0)	(50,0)	boarding house, B&B, inn
drugi nastanitveni gostinski obrati - skupaj	100	65,2	34,8	100	44,4	55,6	100	78,2	21,8	other collective accommodation establishments - total
kamp	100	66,0	34,0	100	(44,9)	(55,1)	100	71,9	28,1	tourist campsite
počitniško naselje, apartma	100	71,0	29,0	100	50,6	49,4	100	85,6	14,4	holiday dwelling
mladinsko prenočišče, hostel	(100)	(53,0)	(47,0)	.	.	.	(100)	(56,2)	((43,8))	youth hostel
sindikalni dom	((100))	.	.	.	.	.	.	.	.	holiday accommodation for employees
planinska koča	100	((18,0))	82,0	100	((19,7))	80,3	.	.	.	mountain hut
zasebne nastanitve - skupaj	100	26,3	73,7	100	12,4	87,6	100	42,0	58,0	private tourist accommodation - total
zasebna soba, stanovanje	100	59,8	40,2	100	38,7	61,3	100	69,9	30,1	rented room, dwelling
turistična kmetija	(100)	.	((61,1))	((100))	.	.	((100))	.	.	farm house
pri sorodnikih ali prijateljih	100	23,6	76,4	100	12,9	87,1	100	35,1	64,9	at friends or relatives
lastno počitniško bivališče	100	15,0	85,0	100	(5,7)	94,3	100	30,8	69,2	own secondary home
na plovilu	(100)	(67,6)	((32,4))	.	.	.	(100)	(71,7)	.	on a boat
drugo	(100)	((30,9))	(69,1)	(100)	.	((68,6))	((100))	.	.	other
Mesec odhoda										Month of departure
januar	100	43,9	56,1	100	(24,0)	76,0	100	68,5	(31,5)	January
februar	100	37,4	62,6	100	(27,2)	72,8	100	54,1	(45,9)	February
marec	100	31,8	68,2	100	(25,4)	74,6	100	(39,6)	60,4	March
april	100	25,1	74,9	100	(9,4)	90,6	100	37,4	62,6	April
maj	100	26,2	73,8	100	(18,9)	81,1	100	32,9	67,1	May
junij	100	37,0	63,0	100	(23,0)	77,0	100	47,4	52,6	June
julij	100	61,2	38,8	100	34,9	65,1	100	75,7	24,3	July
avgust	100	60,0	40,0	100	33,7	66,3	100	74,7	25,3	August
september	100	33,2	66,8	100	(13,9)	86,1	100	43,5	56,5	September
oktober	100	26,1	73,9	100	(17,1)	82,9	100	40,0	60,0	October
november	100	18,5	81,5	100	(16,1)	83,9	100	(24,2)	75,8	November
december	100	26,5	73,5	100	(20,9)	79,1	100	34,3	65,7	December

( ) manj natančna ocena / less accurate estimate: 0,10<CV<=0,15

(( )) nenatančna ocena / inaccurate estimate: 0,15<CV<=0,30

. zelo nenatančna ocena, vendar različna od nič / not zero but extremely inaccurate estimate: CV>0,30

1) Drugo: nakupovanje, izobraževanje, romanje in religiozne dejavnosti, drugo. / Other: shopping, education, pilgrimages and religious events, other.

2) Drugo: avtomobil, motorno kolo, kolo, ladja ali drugo plovilo, drugo. / Other: campervan, motorcycle, bicycle, ship or any other vessel, other.

## 5. Prenočitve na zasebnih potovanjih po spolu in starosti turistov ter po značilnostih potovanj, 2005

Overnight stays on private trips by sex and age of tourists and by characteristics of trips, 2005

%

	Vsa zasebna potovanja All private trips			Daljša zasebna potovanja Longer private trips			Krajša zasebna potovanja Shorter private trips			
	skupaj total	v Sloveniji in Slovenia	v tujini abroad	skupaj total	v Sloveniji in Slovenia	v tujini abroad	skupaj total	v Sloveniji in Slovenia	v tujini abroad	
<b>Skupaj</b>	<b>100</b>	31,5	68,5	100	23,1	76,9	100	57,7	42,3	<b>Total</b>
Spol										Sex
moški	100	32,2	67,8	100	23,9	76,1	100	57,4	42,6	men
ženske	100	30,9	69,1	100	22,4	77,6	100	57,9	42,1	women
Starost (leta)										Age (years)
15-24	100	27,2	72,8	100	16,4	83,6	100	59,2	40,8	15-24
25-44	100	23,8	76,2	100	14,7	85,3	100	52,3	47,7	25-44
45-64	100	36,3	63,7	100	29,2	70,8	100	58,8	41,2	45-64
65 +	100	59,1	40,9	100	54,6	45,4	100	73,1	26,9	65 +
Število prenočitev										Number of overnight stays
1-3	100	57,7	42,3	-	-	-	100	57,7	42,3	1-3
4-7	100	30,6	69,4	100	30,6	69,4	-	-	-	4-7
8-14	100	15,4	84,6	100	15,4	84,6	-	-	-	8-14
15-28	100	((11,1))	88,9	100	((11,1))	88,9	-	-	-	15-28
29-365	(100)	.	(66,7)	(100)	.	(66,7)	-	-	-	29-365
Glavni razlog za potovanje										The main reason for trip
preživljanje prostega časa (počitnice, dopust, potovanje)	100	31,7	68,3	100	23,2	76,8	100	59,3	40,7	leisure time (holidays, travels)
obisk sorodnikov in prijateljev	100	30,4	69,6	100	21,8	78,2	100	49,7	50,3	visiting friends and relatives
drugo	.	.	.	.	.	.	.	.	.	other reasons
Glavna dejavnost med prostim časom, počitnicami										The main activity during leisure time
sprostitev, počitek, zabava	100	31,3	68,7	100	20,4	79,6	100	60,6	39,4	relaxation, resting
rekreativne dejavnosti	100	39,8	60,2	100	33,5	66,5	100	73,0	27,0	recreation
ogled naravnih in kulturnih znamenitosti	100	(5,8)	94,2	100	.	97,6	100	(25,5)	74,5	sight-seeing
ogled kultur., zabavnih, športnih prireditev	100	.	95,1	(100)	.	(96,0)	(100)	.	(89,6)	culture, entertainment and sports as spectator
sodelovanje na kult., zabav. in šport. prireditvah (neprofesionalno)	(100)	.	(90,7)	((100))	.	((94,2))	(100)	.	((84,4))	culture, entertainment and sports as participant (unprofessional)
skrb za zdravje, bivanje v zdravilišču	100	96,2	.	100	95,8	.	(100)	(100,0)	-	health reasons
drugo <sup>1)</sup>	100	((31,2))	(68,8)	(100)	.	(67,2)	(100)	((23,6))	(76,4)	other <sup>1)</sup>
Glavno prevozno sredstvo										The main means of transport
osebni avto	100	35,5	64,5	100	26,6	73,4	100	60,1	39,9	car
avtobus	100	20,1	79,9	100	(17,1)	82,9	100	27,9	72,1	bus, coach
vlak	100	39,9	60,1	100	(31,8)	(68,2)	100	(63,9)	(36,1)	train
letalo	100	-	100,0	100	-	100,0	(100)	-	(100,0)	airplane
drugo <sup>2)</sup>	100	(8,9)	(91,1)	(100)	-	(100,0)	(100)	(70,0)	.	other <sup>2)</sup>

5. **Prenočitve na zasebnih potovanjih po spolu in starosti turistov ter po značilnostih potovanj, 2005 (nadaljevanje)**

Overnight stays on private trips by sex and age of tourists and by characteristics of trips, 2005 (continued)

%

	Vsa zasebna potovanja All private trips			Daljša zasebna potovanja Longer private trips			Krajša zasebna potovanja Shorter private trips			
	skupaj total	v Sloveniji in Slovenia	v tujini abroad	skupaj total	v Sloveniji in Slovenia	v tujini abroad	skupaj total	v Sloveniji in Slovenia	v tujini abroad	
<b>Organizacija potovanja</b>										<b>Organisation of the trip</b>
s pomočjo potovalne agencije - skupaj	100	8,2	91,8	100	(6,5)	93,5	100	(24,0)	76,0	using travel agency - total
organizirali samo prenočišče	100	16,7	83,3	100	(13,3)	86,7	100	(49,4)	(50,6)	only accommodation organised
organizirali samo prevoz	((100))	.	((96,9))	((100))	.	((98,9))	.	.	.	only transport organised
potovalni paket	100	.	98,8	100	.	98,9	100	.	98,0	package tour
ne ve	.	.	.	.	.	.	.	.	.	do not know
brez pomoči potovalne agencije - skupaj	100	35,9	64,1	100	27,0	73,0	100	60,0	40,0	with no assistance of a travel agent - total
prenočišče rezervirano v prenoč. objektu	100	34,7	65,3	100	30,0	70,0	100	61,9	38,1	direct booking in accommodation
potovanje je organiz. druga organizacija	100	50,2	49,8	100	49,2	50,8	100	56,7	(43,3)	the trip was organised by any other organisation
brez rezervacije	100	34,9	65,1	100	20,5	79,5	100	59,9	40,1	no booking in advance
ne ve	.	.	.	.	.	.	.	.	.	do not know
ne ve	((100))	.	.	.	.	.	((100))	.	.	do not know
<b>Glavna vrsta prenočitve</b>										<b>The main type of accommodation</b>
hoteli in podobni obrati - skupaj	100	28,0	72,0	100	25,1	74,9	100	41,6	58,4	hotels and similar establishments - total
hotel, motel	100	27,1	72,9	100	24,9	75,1	100	38,5	61,5	hotel, motel
penzion, prenočišče, gostišče	100	39,0	(61,0)	(100)	((28,9))	(71,1)	100	(64,2)	(35,8)	boarding house, B&B, inn
drugi nastanitveni gostinski obrati - skupaj	100	25,4	74,6	100	21,1	78,9	100	58,1	41,9	other collective accommodation establishments - total
kamp	100	13,2	86,8	100	(10,8)	89,2	100	(31,6)	68,4	tourist campsite
počitniško naselje, apartma	100	29,3	70,7	100	24,6	75,4	100	71,4	28,6	holiday dwelling
mladinsko prenočišče, hostel	(100)	.	(96,2)	(100)	.	(98,0)	(100)	.	((86,6))	youth hostel
sindikalni dom	((100))	.	.	.	.	.	.	.	.	holiday accommodation for employees
planinska kočča	100	96,0	.	((100))	((100,0))	.	100	90,7	.	mountain hut
zasebne nastanitve - skupaj	100	37,5	62,5	100	23,7	76,3	100	61,3	38,7	private tourist accommodation - total
zasebna soba, stanovanje	100	22,7	77,3	100	18,7	81,3	100	44,8	55,2	rented room, dwelling
turistična kmetija	(100)	((55,5))	((44,5))	.	.	.	((100))	.	.	farm house
pri sorodnikih ali prijateljih	100	37,6	62,4	100	24,5	75,5	100	56,8	43,2	at friends or relatives
lastno počitniško bivališče	100	47,1	52,9	100	(27,0)	73,0	100	69,0	31,0	own secondary home
na plovilu	(100)	.	(97,1)	(100)	.	(100,0)	((100))	.	.	on a boat
drugo	(100)	(58,4)	((41,6))	((100))	.	.	(100)	((72,0))	.	other
<b>Mesec odhoda</b>										<b>Month of departure</b>
januar	100	44,8	55,2	100	(35,2)	64,8	100	72,5	(27,5)	January
februar	100	52,7	47,3	100	(44,5)	55,5	100	67,9	(32,1)	February
marec	100	54,6	45,4	100	(52,5)	(47,5)	100	59,0	41,0	March
april	100	35,1	64,9	100	((17,8))	82,2	100	52,9	47,1	April
maj	100	45,0	55,0	100	(42,4)	57,6	100	49,0	51,0	May
junij	100	30,7	69,3	100	(24,1)	75,9	100	47,1	52,9	June
julij	100	21,9	78,1	100	17,1	82,9	100	58,9	41,1	July
avgust	100	21,4	78,6	100	15,6	84,4	100	59,0	41,0	August
september	100	23,1	76,9	100	(12,4)	87,6	100	41,9	58,1	September
oktober	100	48,6	51,4	100	(36,0)	64,0	100	65,2	34,8	October
november	100	63,0	37,0	100	(54,3)	(45,7)	100	70,4	29,6	November
december	100	50,8	49,2	100	(42,3)	57,7	100	60,4	39,6	December

( ) manj natančna ocena / less accurate estimate: 0,10<CV<=0,15

(( )) nenatančna ocena / inaccurate estimate: 0,15<CV<=0,30

. zelo nenatančna ocena, vendar različna od nič / not zero but extremely inaccurate estimate: CV>0,30

1) Drugo: nakupovanje, izobraževanje, romanje in religiozne dejavnosti, drugo. / Other: shopping, education, pilgrimages and religious events, other.

2) Drugo: avtodom, motorno kolo, kolo, ladja ali drugo plovilo, drugo. / Other: campervan, motorcycle, bicycle, ship or any other vessel, other.



## 5. Prenočitve na zasebnih potovanjih po spolu in starosti turistov ter po značilnostih potovanj, 2005 (nadaljevanje)

Overnight stays on private trips by sex and age of tourists and by characteristics of trips, 2005 (continued)

%

	Vsa zasebna potovanja All private trips			Daljša zasebna potovanja Longer private trips			Krajša zasebna potovanja Shorter private trips			Total
	skupaj total	v Sloveniji in Slovenia	v tujini abroad	skupaj total	v Sloveniji in Slovenia	v tujini abroad	skupaj total	v Sloveniji in Slovenia	v tujini abroad	
<b>Skupaj</b>	<b>100</b>	<b>100</b>	<b>100</b>	<b>100</b>	<b>100</b>	<b>100</b>	<b>100</b>	<b>100</b>	<b>100</b>	<b>Total</b>
Spol										Sex
moški	47,7	48,7	47,2	47,5	49,1	47,0	48,5	48,3	48,8	men
ženske	52,3	51,3	52,8	52,5	50,9	53,0	51,5	51,7	51,2	women
Starost (leta)										Age (years)
15-24	22,0	19,0	23,4	21,8	15,5	23,6	22,8	23,4	22,0	15-24
25-44	40,1	30,2	44,6	40,2	25,6	44,6	39,6	35,9	44,7	25-44
45-64	28,1	32,4	26,1	28,2	35,6	26,0	27,9	28,4	27,2	45-64
65 +	9,8	18,4	5,9	9,8	23,2	5,8	9,7	12,3	6,2	65 +
Število prenočitev										Number of overnight stays
1-3	24,4	44,6	15,1	-	-	-	100,0	100,0	100,0	1-3
4-7	34,1	33,2	34,6	45,1	59,9	40,7	-	-	-	4-7
8-14	27,8	13,6	34,4	36,8	24,6	40,5	-	-	-	8-14
15-28	8,3	((2,9))	10,7	10,9	((5,2))	12,6	-	-	-	15-28
29-365	(5,4)	.	(5,2)	(7,1)	.	(6,2)	-	-	-	29-365
Glavni razlog za potovanje										The main reason for trip
preživljanje prostega časa (počitnice, dopust, potovanje)	87,2	87,7	87,0	88,3	88,9	88,1	83,9	86,2	80,7	leisure time (holidays, travels)
obisk sorodnikov in prijateljev	12,7	12,2	12,9	11,6	11,0	11,8	15,9	13,7	19,0	visiting friends and relatives
drugo	.	.	.	.	.	.	.	.	.	other reasons
Glavna dejavnost med prostim časom, počitnicami										The main activity during leisure time
sprostitev, počitek, zabava	68,8	68,0	69,2	65,6	57,7	68,0	79,5	81,3	77,0	relaxation, resting
rekreativne dejavnosti	16,7	21,0	14,7	18,3	26,3	15,9	11,5	14,1	7,6	recreation
ogled naravnih in kulturnih znamenitosti	7,9	(1,4)	10,9	8,8	.	11,2	4,9	(2,1)	8,9	sight-seeing
ogled kultur., zabavnih, športnih prireditev	1,9	.	2,7	(2,1)	.	(2,7)	(1,1)	.	(2,4)	culture, entertainment and sports as spectator
sodelovanje na kult., zabav. in šport. prireditvah (neprofesionalno)	(0,5)	.	(0,7)	((0,4))	.	((0,5))	(0,8)	.	((1,7))	culture, entertainment and sports as participant (unprofessional)
skrb za zdravje, bivanje v zdravilišču	2,5	7,4	.	2,9	12,0	.	(0,9)	(1,6)	-	health reasons
drugo <sup>1)</sup>	1,7	((1,7))	(1,7)	(1,8)	.	(1,6)	(1,3)	((0,5))	(2,4)	other <sup>1)</sup>
Glavno prevozno sredstvo										The main means of transport
osebni avto	82,8	93,2	78,1	80,6	93,0	76,9	89,8	93,4	84,7	car
avtobus	5,3	3,4	6,2	5,1	(3,8)	5,5	6,1	3,0	10,4	bus, coach
vlak	2,4	3,0	2,1	2,3	(3,2)	(2,1)	2,4	(2,7)	(2,1)	train
letalo	8,0	-	11,7	10,3	-	13,4	(0,9)	-	(2,2)	airplane
drugo <sup>2)</sup>	1,4	(0,4)	(1,9)	(1,7)	-	(2,2)	(0,7)	(0,9)	.	other <sup>2)</sup>



**5. Prenočitve na zasebnih potovanjih po spolu in starosti turistov ter po značilnostih potovanj, 2005 (nadaljevanje)**

Overnight stays on private trips by sex and age of tourists and by characteristics of trips, 2005 (continued)

%

	Vsa zasebna potovanja All private trips			Daljša zasebna potovanja Longer private trips			Krajša zasebna potovanja Shorter private trips			
	skupaj total	v Sloveniji in Slovenia	v tujini abroad	skupaj total	v Sloveniji in Slovenia	v tujini abroad	skupaj total	v Sloveniji in Slovenia	v tujini abroad	
Organizacija potovanja s pomočjo potovalne agencije - skupaj	16,0	4,1	21,4	19,1	(5,3)	23,2	6,3	(2,6)	11,4	Organisation of the trip using travel agency - total
organizirali samo prenočišče	44,2	90,3	40,1	44,3	(90,8)	41,0	43,2	(89,2)	(28,7)	only accommodation organised
organizirali samo prevoz	((5,8))	.	((6,1))	((6,2))	.	((6,5))	.	.	.	only transport organised
potovalni paket	49,9	.	53,7	49,5	.	52,3	54,0	.	69,6	package tour
ne ve	.	.	.	.	.	.	.	.	.	do not know
brez pomoči potovalne agencije - skupaj	83,9	95,7	78,5	80,9	94,5	76,8	93,4	97,2	88,3	with no assistance of a travel agent - total
prenočišče rezervirano v prenoč. objektu	35,5	34,3	36,2	41,6	46,2	39,8	19,3	19,9	18,4	direct booking in accommodation
potovanje je organiz. druga organizacija	7,3	10,2	5,7	8,8	16,0	6,1	3,5	3,3	(3,7)	the trip was organised by any other organisation
brez rezervacije	57,1	55,5	58,0	49,7	37,8	54,0	77,0	76,8	77,2	no booking in advance
ne ve	.	.	.	.	.	.	.	.	.	do not know
ne ve	((0,1))	.	.	.	.	.	((0,2))	.	.	do not know
Glavna vrsta prenočitve										The main type of accommodation
hoteli in podobni obrati - skupaj	22,1	19,6	23,2	24,1	26,3	23,5	15,6	11,3	21,5	hotels and similar establishments - total
hotel, motel	92,7	89,8	93,8	93,7	92,8	94,0	87,9	81,4	92,6	hotel, motel
penzion, prenočišče, gostišče	7,3	10,2	(6,2)	(6,3)	((7,2))	(6,0)	12,1	(18,6)	(7,4)	boarding house, B&B, inn
drugi nastanitveni gostinski obrat - skupaj	31,0	25,0	33,8	36,2	33,1	37,2	14,8	14,9	14,6	other collective accommodation establishments - total
kamp	33,5	17,4	39,0	33,7	(17,3)	38,0	32,2	(17,6)	52,6	tourist campsite
počitniško naselje, apartma	58,8	67,8	55,7	59,9	70,0	57,2	50,2	61,7	34,3	holiday dwelling
mladinsko prenočišče, hostel	(3,7)	.	(4,7)	(3,5)	.	(4,3)	(5,0)	.	((10,4))	youth hostel
sindikalni dom	((0,7))	.	.	.	.	.	.	.	.	holiday accommodation for employees
planinska koča	3,3	12,6	.	((2,2))	((10,2))	.	12,2	19,1	.	mountain hut
zasebne nastanitve - skupaj	45,7	54,3	41,7	38,2	39,2	37,9	68,7	73,0	62,9	private tourist accommodation - total
zasebna soba, stanovanje	25,3	15,3	31,2	33,8	26,7	36,0	10,5	7,7	15,0	rented room, dwelling
turistična kmetija	(0,9)	((1,4))	((0,7))	.	.	.	((0,5))	.	.	farm house
pri sorodnikih ali prijateljih	37,3	37,4	37,3	35,0	36,2	34,6	41,3	38,3	46,1	at friends or relatives
lastno počitniško bivališče	36,5	45,9	30,8	30,0	(34,2)	28,7	47,7	53,7	38,2	own secondary home
na plovilu	(0,7)	.	(0,9)	(0,8)	.	(1,0)	((0,3))	.	.	on a boat
drugo	(0,6)	(1,1)	((0,4))	((0,6))	.	.	(0,6)	((0,7))	.	other
Mesec odhoda										Month of departure
januar	3,6	5,2	2,9	3,6	(5,5)	3,0	3,8	4,8	(2,5)	January
februar	3,9	6,5	2,7	3,4	(6,5)	2,4	5,6	6,6	(4,3)	February
marec	4,0	6,9	2,6	3,6	(8,1)	(2,2)	5,2	5,3	5,1	March
april	4,0	4,5	3,8	2,7	((2,1))	2,9	8,1	7,4	9,0	April
maj	5,5	7,8	4,4	4,3	(8,0)	3,2	9,0	7,6	10,8	May
junij	7,0	6,8	7,1	6,6	(6,8)	6,5	8,2	6,7	10,3	June
julij	28,8	20,0	32,8	33,7	25,0	36,3	13,6	13,8	13,2	July
avgust	24,5	16,6	28,1	28,0	18,9	30,8	13,4	13,7	13,0	August
september	5,6	4,1	6,3	4,7	(2,5)	5,4	8,3	6,0	11,3	September
oktober	4,4	6,8	3,3	3,3	(5,2)	2,8	7,8	8,8	6,4	October
november	3,3	6,6	1,8	2,0	(4,7)	(1,2)	7,3	8,9	5,1	November
december	4,9	8,0	3,5	3,4	(6,3)	2,6	9,6	10,0	8,9	December

( ) manj natančna ocena / less accurate estimate: 0,10<CV<=0,15

(( )) nenatančna ocena / inaccurate estimate: 0,15<CV<=0,30

. zelo nenatančna ocena, vendar različna od nič / not zero but extremely inaccurate estimate: CV>0,30

1) Drugo: nakupovanje, izobraževanje, romanje in religiozne dejavnosti, drugo. / Other: shopping, education, pilgrimages and religious events, other.

2) Drugo: avtodom, motorno kolo, kolo, ladja ali drugo plovilo, drugo. / Other: campervan, motorcycle, bicycle, ship or any other vessel, other.

**6. Povprečno število prenočitev na zasebnih potovanjih po spolu in starosti turistov ter po značilnostih potovanj, 2005**  
Average number of overnight stays on private trips by sex and age of tourists and by characteristics of trips, 2005

	Vsa zasebna potovanja All private trips			Daljša zasebna potovanja Longer private trips			Krajša zasebna potovanja Shorter private trips			Total
	skupaj total	v Sloveniji in Slovenia	v tujini abroad	skupaj total	v Sloveniji in Slovenia	v tujini abroad	skupaj total	v Sloveniji in Slovenia	v tujini abroad	
<b>Skupaj</b>	<b>4,6</b>	<b>3,2</b>	<b>5,7</b>	<b>8,2</b>	<b>7,3</b>	<b>8,5</b>	<b>1,9</b>	<b>1,9</b>	<b>2,0</b>	<b>Total</b>
<b>Spol</b>										<b>Sex</b>
moški	4,5	3,1	5,7	8,1	7,0	8,4	1,9	1,8	2,1	men
ženske	4,6	3,2	5,8	8,3	7,5	8,6	1,9	1,9	2,0	women
<b>Starost (leta)</b>										<b>Age (years)</b>
15-24	4,5	2,8	5,7	7,8	6,4	8,1	2,0	1,9	2,1	15-24
25-44	4,5	2,7	5,7	8,2	6,1	8,7	1,9	1,8	2,0	25-44
45-64	4,6	3,4	5,7	8,2	7,7	8,5	1,9	1,8	2,1	45-64
65 +	5,0	4,4	6,3	9,3	9,0	9,8	2,0	2,0	2,2	65 +
<b>Število prenočitev</b>										<b>Number of overnight stays</b>
1-3	1,9	1,9	2,0	-	-	-	1,9	1,9	2,0	1-3
4-7	5,7	5,4	5,7	5,7	5,4	5,7	-	-	-	4-7
8-14	10,6	10,4	10,7	10,6	10,4	10,7	-	-	-	8-14
15-28	18,7	((19,5))	18,6	18,7	((19,5))	18,6	-	-	-	15-28
29-365	(43,5)	.	(36,9)	(43,5)	.	(36,9)	-	-	-	29-365
<b>Glavni razlog za potovanje</b>										<b>The main reason for trip</b>
preživljanje prostega časa (počitnice, dopust, potovanje)	4,6	3,2	5,8	8,1	7,2	8,5	1,9	1,9	2,0	leisure time (holidays, travels)
obisk sorodnikov in prijateljev	4,1	2,8	5,2	8,8	7,6	9,1	1,8	1,7	2,0	visiting friends and relatives
drugo	.	.	.	.	.	.	.	.	.	other reasons
<b>Glavna dejavnost med prostim časom, počitnicami</b>										<b>The main activity during leisure time</b>
sprostitev, počitek, zabava	4,4	2,9	5,7	8,3	7,4	8,6	1,9	1,9	2,0	relaxation, resting
rekreativne dejavnosti	4,9	3,7	6,3	7,1	6,5	7,5	1,9	1,8	2,1	recreation
ogled naravnih in kulturnih znamenitosti	6,0	(2,5)	6,6	9,4	.	9,6	1,9	(2,0)	1,9	sight-seeing
ogled kultur., zabavnih, športnih prireditev	5,8	.	6,1	(8,4)	.	(8,5)	(2,0)	.	(2,1)	culture, entertainment and sports as spectator
sodelovanje na kult., zabav. in šport. prireditvah (neprofesionalno)	(3,8)	.	(4,0)	((7,4))	.	((7,6))	(2,0)	.	((2,0))	culture, entertainment and sports as participant (unprofessional)
skrb za zdravje, bivanje v zdravilišču	6,0	6,0	.	7,6	7,6	.	(1,9)	(1,9)	-	health reasons
drugo <sup>1)</sup>	5,6	((7,1))	(5,2)	(9,8)	.	(8,5)	(1,9)	((1,6))	(1,9)	other <sup>1)</sup>
<b>Glavno prevozno sredstvo</b>										<b>The main means of transport</b>
osebni avto	4,4	3,2	5,6	8,2	7,3	8,6	1,9	1,9	2,0	car
avtobus	4,0	3,2	4,3	6,9	(7,1)	6,9	1,9	1,7	2,0	bus, coach
vlak	4,8	3,4	6,6	8,2	(6,2)	(9,7)	2,1	(2,0)	(2,4)	train
letalo	8,5	-	8,5	9,0	-	9,0	(2,8)	-	(2,8)	airplane
drugo <sup>2)</sup>	5,8	(1,5)	(8,1)	(8,8)	-	(8,8)	(1,7)	(1,5)	.	other <sup>2)</sup>

**6. Povprečno število prenočitev na zasebnih potovanjih po spolu in starosti turistov ter po značilnostih potovanj, 2005 (nadaljevanje)**  
Average number of overnight stays on private trips by sex and age of tourists and by characteristics of trips, 2005 (continued)

	Vsa zasebna potovanja All private trips			Daljša zasebna potovanja Longer private trips			Krajša zasebna potovanja Shorter private trips			
	skupaj total	v Sloveniji in Slovenia	v tujini abroad	skupaj total	v Sloveniji in Slovenia	v tujini abroad	skupaj total	v Sloveniji in Slovenia	v tujini abroad	
Organizacija potovanja										Organisation of the trip
s pomočjo potovalne agencije	6,0	4,0	6,2	7,3	(5,8)	7,4	2,3	(2,3)	2,3	using travel agency - total
- skupaj										
organizirali samo prenočišče	5,9	4,2	6,4	6,9	(5,8)	7,1	2,5	(2,4)	(2,5)	only accommodation organised
organizirali samo prevoz	((16,5))	.	((19,3))	((22,9))	.	((23,7))	.	.	.	only transport organised
potovalni paket	5,7	.	5,7	7,0	.	7,0	2,1	.	2,2	package tour
ne ve	.	.	.	.	.	.	.	.	.	do not know
brez pomoči potovalne agencije	4,4	3,1	5,6	8,5	7,4	8,9	1,9	1,8	2,0	with no assistance of a travel agent - total
- skupaj										
prenočišče rezervirano v prenoč. objektu	5,4	4,0	6,7	7,7	6,8	8,2	2,0	1,9	2,2	direct booking in accommodation
potovanje je organiz. druga organizacija	5,7	5,3	6,2	8,0	7,4	8,7	2,0	2,0	(1,9)	the trip was organised by any other organisation
brez rezervacije	3,8	2,6	5,1	9,3	8,2	9,6	1,9	1,8	2,0	no booking in advance
ne ve	.	.	.	.	.	.	.	.	.	do not know
ne ve	((2,6))	.	.	.	.	.	((1,7))	.	.	do not know
Glavna vrsta prenočitve										The main type of accommodation
hoteli in podobni obrati - skupaj	5,1	4,1	5,6	7,3	6,6	7,5	2,1	2,0	2,1	hotels and similar establishments - total
hotel, motel	5,2	4,4	5,6	7,2	6,7	7,5	2,1	2,0	2,2	hotel, motel
penzion, prenočišče, gostišče	3,8	2,8	(5,0)	(7,6)	((6,3))	(8,3)	1,7	(1,8)	(1,7)	boarding house, B&B, inn
drugi nastanitveni gostinski obrati - skupaj	5,9	3,9	7,2	8,0	6,5	8,6	2,0	1,9	2,1	other collective accommodation establishments - total
kamp	6,5	3,9	7,2	8,7	(6,4)	9,1	2,1	(1,9)	2,3	tourist campsite
počitniško naselje, apartma	5,9	4,2	7,2	7,5	6,2	8,1	2,0	2,0	2,0	holiday dwelling
mladinsko prenočišče, hostel	(6,8)	.	(7,4)	(10,9)	.	(11,2)	(2,3)	.	((2,4))	youth hostel
sindikalni dom	((5,9))	.	.	.	.	.	.	.	.	holiday accommodation for employees
planinska koča	2,9	3,0	.	((9,2))	((9,2))	-	1,5	1,5	.	mountain hut
zasebne nastanitve - skupaj	3,8	2,7	5,0	9,1	8,6	9,3	1,9	1,8	2,0	private tourist accommodation - total
zasebna soba, stanovanje	5,8	4,1	6,6	8,2	7,3	8,4	2,2	2,0	2,4	rented room, dwelling
turistična kmetija	(5,3)	((5,2))	((5,4))	.	.	.	((1,5))	.	.	farm house
pri sorodnikih ali prijateljih	3,3	2,4	4,2	8,2	7,1	8,7	1,7	1,7	1,8	at friends or relatives
lastno počitniško bivališče	3,5	2,6	5,0	12,1	(13,6)	11,6	2,0	2,0	2,0	own secondary home
na plovilu	(5,9)	.	(6,0)	(7,6)	-	(7,6)	((2,3))	.	.	on a boat
drugo	(4,1)	(3,5)	((5,3))	((10,2))	.	.	(1,4)	((1,5))	.	other
Mesec odhoda										Month of departure
januar	3,8	3,1	4,7	6,4	(7,4)	6,0	1,7	1,7	(1,9)	January
februar	3,6	3,1	4,5	6,3	(6,3)	6,4	2,0	1,9	(2,3)	February
marec	4,0	4,0	4,0	8,5	(10,2)	(7,1)	1,9	1,9	1,9	March
april	2,9	2,3	3,3	5,8	((6,3))	5,7	1,9	1,9	1,9	April
maj	3,7	3,5	3,9	8,5	(10,4)	7,5	2,0	1,9	2,2	May
junij	3,9	2,8	4,7	7,6	(6,9)	7,8	1,8	1,6	2,0	June
julij	6,6	4,1	8,0	9,5	8,0	9,9	2,0	1,9	2,0	July
avgust	6,0	3,6	7,3	8,7	6,7	9,2	2,0	2,0	2,0	August
september	3,6	2,4	4,3	6,9	(6,0)	7,1	2,0	1,8	2,1	September
oktober	3,2	2,6	4,2	7,0	(6,3)	7,5	1,9	1,8	2,0	October
november	2,8	2,5	3,6	7,0	(6,2)	(8,4)	1,9	1,8	2,0	November
december	3,0	2,6	3,5	5,9	(5,5)	6,3	1,9	1,8	2,0	December

( ) manj natančna ocena / less accurate estimate:  $0,10 < CV \leq 0,15$

(( )) nenatančna ocena / inaccurate estimate:  $0,15 < CV \leq 0,30$

. zelo nenatančna ocena, vendar različna od nič / not zero but extremely inaccurate estimate:  $CV > 0,30$

1) Drugo: nakupovanje, izobraževanje, romanje in religiozne dejavnosti, drugo. / Other: shopping, education, pilgrimages and religious events, other.

2) Drugo: avtodom, motorno kolo, kolo, ladja ali drugo plovilo, drugo. / Other: campervan, motorcycle, bicycle, ship or any other vessel, other.

## 7. Zasebna potovanja po glavnem razlogu za potovanje ter po spolu in starosti turistov in po značilnostih potovanj, 2005

Private trips by main reason of trip, by sex and age of tourists and by characteristics of trips, 2005

%

	Skupaj Total	Preživljanje prostega časa (počitnice, dopust, potovanje) Leisure time (holidays, travels)							Obisk soro- dnikov in prij- teljev Visiting friends and rela- tives	
		skupaj total =100	spro- stitev, počitek, zabava relaxa- tion, resting	rek- reativne deja- vnosti rec- reation	ogled nara- vnih in kultu- rnih zname- nitosti sight- seeing	ogled kultu- rnih, zaba- vnih, športnih prire- ditev culture, enterta- inment and sports as specta- tor	skrb za zdravje, bivanje v zdravi- lišču health reasons	drugo <sup>1)</sup> other <sup>1)</sup>		
<b>Skupaj</b>	<b>100</b>	85,7	72,7	15,8	6,1	1,5	1,9	2,1	14,2	<b>Total</b>
Spol										Sex
moški	100	85,7	71,3	17,8	5,6	(1,2)	(1,5)	2,6	14,2	men
ženske	100	85,7	74,0	13,9	6,5	(1,8)	2,2	(1,5)	14,2	women
Starost (leta)										Age (years)
15-24	100	85,3	72,0	18,4	6,1	((1,3))	.	(1,8)	14,7	15-24
25-44	100	88,0	75,6	14,9	6,0	(1,3)	((0,6))	(1,5)	12,0	25-44
45-64	100	84,0	70,0	16,4	6,3	(2,2)	(2,4)	(2,7)	15,7	45-64
65 +	100	81,7	68,6	(11,1)	(5,4)	.	(10,5)	((3,0))	18,3	65 +
Število prenočitev										Number of overnight stays
1-3	100	83,3	79,1	11,9	4,9	(1,1)	(0,9)	2,1	16,6	1-3
4-7	100	89,4	60,7	24,7	7,6	(1,5)	(3,7)	(1,8)	10,5	4-7
8-14	100	90,1	72,8	13,5	(6,0)	(3,2)	((2,4))	((2,1))	9,9	8-14
15-28	100	81,3	64,8	((12,0))	((16,8))	.	.	.	(18,7)	15-28
29-365	(100)	((77,7))	((60,2))	.	.	.	.	.	.	29-365
Glavno prevozno sredstvo										The main means of transport
osebni avto	100	85,4	76,6	16,2	2,9	(0,7)	2,1	1,6	14,5	car
avtobus	100	89,5	46,4	(13,8)	23,7	((5,0))	.	(9,6)	(10,5)	bus, coach
vlak	100	69,9	68,6	((15,7))	((10,2))	.	.	.	(30,1)	train
letalo	100	91,0	46,4	.	37,2	(12,2)	.	.	(9,0)	airplane
drugo <sup>2)</sup>	100	98,2	(41,0)	(43,4)	((15,5))	.	.	.	.	other <sup>2)</sup>
Organizacija potovanja										Organisation of the trip
s pomočjo potovalne agencije	100	98,1	59,6	13,2	19,5	(4,4)	.	((2,4))	((1,7))	using travel agency - total
- skupaj										
organizirali samo prenočišče	100	98,9	70,6	21,5	((3,5))	.	.	.	.	only accommodation organised
organizirali samo prevoz	((100))	.	.	.	.	.	.	.	.	only transport organised
potovalni paket	100	99,0	51,5	(6,3)	32,4	(5,7)	.	((3,8))	.	package tour
ne ve	.	.	.	.	.	.	.	.	.	do not know
brez pomoči potovalne	100	84,0	74,9	16,2	3,8	(1,1)	(0,5)	1,9	15,9	with no assistance of a travel agent - total
agencije - skupaj										
prenočišče rezervirano v	100	91,3	58,6	28,6	5,6	(1,7)	.	(1,7)	8,5	direct booking in accommodation
prenoč. objektu										
potovanje je organiz.	100	98,1	48,1	28,9	.	.	.	(9,2)	.	the trip was organised by any other organisation
druga organizacija										
brez rezervacije	100	79,6	86,0	8,8	3,1	((0,6))	.	(1,1)	20,4	no booking in advance
ne ve	.	.	.	.	.	.	.	.	.	do not know
ne ve	((100))	((83,7))	.	.	.	.	.	.	.	do not know

7. Zasebna potovanja po glavnem razlogu za potovanje ter po spolu in starosti turistov in po značilnostih potovanj, 2005 (nadaljevanje)  
Private trips by main reason of trip, by sex and age of tourists and by characteristics of trips, 2005 (continued) %

	Skupaj Total	Preživljanje prostega časa (počitnice, dopust, potovanje) Leisure time (holidays, travels)							Obisk sorodnikov in prijateljev Visiting friends and relatives	
		skupaj total =100	sprostitev, počitek, zabava relaxation, resting	rekreativne dejavnosti recreation	ogled naravnih in kulturnih znamenitosti sight-seeing	ogled kulturnih, zabavnih, športnih prireditiv culture, entertainment and sports as spectator	skrb za zdravje, bivanje v zdravilišču health reasons	drugo <sup>1)</sup> other <sup>1)</sup>		
Glavna vrsta prenočitve										The main type of accommodation
hoteli in podobni obrati - skupaj	100	96,4	51,9	18,9	16,5	(4,1)	((1,1))	(4,0)	(3,3)	hotels and similar establishments - total
hotel, motel	100	96,2	51,9	16,9	17,9	(4,5)	((1,0))	(3,7)	(3,5)	hotel, motel
penzion, prenočišče, gostišče	100	97,9	(51,6)	(37,9)	.	.	.	.	.	boarding house, B&B, inn
drugi nastanitveni gostinski obrati - skupaj	100	98,4	61,5	27,5	5,4	(1,5)	.	(1,6)	(1,6)	other collective accommodation establishments - total
kamp	100	99,3	76,7	16,0	(4,6)	.	-	.	.	tourist campsite
počitniško naselje, apartma	100	98,1	60,3	30,0	(4,2)	.	.	.	((1,9))	holiday dwelling
mladinsko prenočišče, hostel	(100)	(99,0)	((40,4))	.	((28,2))	.	.	.	.	youth hostel
sindikalni dom	((100))	.	.	-	-	-	-	-	-	holiday accommodation for employees
planinska koča	100	99,4	((13,6))	71,1	.	-	.	.	.	mountain hut
zasebne nastanitve - skupaj	100	76,0	88,9	7,4	(1,7)	((0,4))	.	(1,2)	23,9	private tourist accommodation - total
zasebna soba, stanovanje	100	89,1	72,3	19,9	((3,8))	-	.	((3,2))	10,9	rented room, dwelling
turistična kmetija	(100)	((72,3))	.	.	-	.	.	.	.	farm house
pri sorodnikih ali prijateljih	100	52,1	89,0	(6,4)	((1,7))	((1,3))	.	.	47,9	at friends or relatives
lastno počitniško bivališče	100	96,9	96,1	(2,8)	((0,8))	-	-	.	(2,9)	own secondary home
na plovilu	(100)	(100,0)	((45,4))	((48,4))	.	-	-	-	-	on a boat
drugo	(100)	(98,9)	(64,4)	.	.	.	.	.	.	other
Mesec odhoda										Month of departure
januar	100	77,1	44,0	47,8	.	.	-	.	22,9	January
februar	100	86,1	43,1	46,8	.	.	-	.	(13,9)	February
marec	100	77,9	49,4	29,1	((6,4))	.	.	((6,5))	22,1	March
april	100	87,9	80,0	((4,3))	(9,2)	((4,5))	-	.	(12,1)	April
maj	100	81,6	78,7	(9,3)	(7,2)	.	.	.	18,4	May
junij	100	88,9	73,9	14,8	((4,0))	.	.	.	(10,9)	June
julij	100	94,0	80,7	11,4	(5,0)	((0,8))	.	((1,1))	6,0	July
avgust	100	90,7	79,6	11,8	(5,2)	((1,0))	.	((1,3))	9,3	August
september	100	92,4	72,3	(9,3)	(10,1)	.	.	(5,4)	(7,6)	September
oktober	100	71,8	70,4	(13,0)	(10,5)	.	.	.	27,4	October
november	100	75,9	73,8	(12,6)	((4,8))	.	.	.	23,7	November
december	100	71,9	66,8	23,4	((5,3))	.	.	.	27,7	December

() manj natančna ocena / less accurate estimate: 0,10&lt;CV&lt;=0,15

(( )) nenatančna ocena / inaccurate estimate: 0,15&lt;CV&lt;=0,30

. zelo nenatančna ocena, vendar različna od nič / not zero but extremely inaccurate estimate: CV&gt;0,30

1) Drugo: sodelovanje na kulturnih, zabavnih in športnih prireditvah (neprofesionalno), nakupovanje, izobraževanje, romanje in religiozne dejavnosti, drugo. / Other: culture, entertainment and sports as spectator (unprofessional), shopping, education, pilgrimages and religious events, other.

2) Drugo: avtomobil, motorno kolo, kolo, ladja ali drugo plovilo, drugo. / Other: campervan, motorcycle, bicycle, ship or any other vessel, other.



**7. Zasebna potovanja po glavnem razlogu za potovanje ter po spolu in starosti turistov in po značilnostih potovanj, 2005 (nadaljevanje)**  
Private travels by main reason of trip, by sex and age of tourists and by characteristics of trips, 2005 (continued) %

	Skupaj Total	Preživljanje prostega časa (počitnice, dopust, potovanje) Leisure time (holidays, travels)							Obisk soro- dnikov in prijate- ljev Visiting friends and relatives	Total
		skupaj total	spro- stitev, počitek, zabava relaxa- tion, resting	rek- reativne deja- vnosti recrea- tion	ogled nara- vnih in kultu- rnih zname- nitosti sight- seeing	ogled kultu- rnih, zaba- vnih ali športnih prire- ditev culture, enterta- inment and sports as specta- tor	skrb za zdravje, bivanje v zdra- vilišču health reasons	drugo <sup>1)</sup> other <sup>1)</sup>		
<b>Skupaj</b>	<b>100</b>	<b>100</b>	<b>100</b>	<b>100</b>	<b>100</b>	<b>100</b>	<b>100</b>	<b>100</b>	<b>100</b>	<b>Total</b>
<b>Spol</b>										<b>Sex</b>
moški	48,2	48,2	47,3	54,3	44,4	(37,6)	(38,6)	61,8	48,1	men
ženske	51,8	51,8	52,7	45,7	55,6	(62,4)	61,4	(38,2)	51,9	women
<b>Starost (leta)</b>										<b>Age (years)</b>
15-24	22,4	22,3	22,1	26,1	22,4	((19,0))	.	(19,7)	23,3	15-24
25-44	40,5	41,6	43,3	39,3	41,3	(34,4)	((14,2))	(31,3)	34,2	25-44
45-64	28,1	27,5	26,5	28,6	28,6	(39,7)	(34,6)	(36,4)	31,0	45-64
65 +	9,0	8,5	8,1	(6,0)	(7,7)	.	(47,4)	((12,7))	11,5	65 +
<b>Število prenočitev</b>										<b>Number of overnight stays</b>
1-3	57,9	56,2	61,2	42,3	45,1	(40,3)	(27,8)	57,2	67,7	1-3
4-7	27,6	28,8	24,0	45,0	35,9	(28,7)	(55,9)	(25,2)	20,5	4-7
8-14	12,0	12,6	12,6	10,8	(12,5)	(26,1)	((16,0))	((12,7))	8,3	8-14
15-28	2,0	1,9	1,7	((1,5))	((5,3))	.	.	.	(2,7)	15-28
29-365	(0,6)	(0,5)	((0,4))	.	.	.	.	.	.	29-365
<b>Glavno prevozno sredstvo</b>										<b>The main means of transport</b>
osebni avto	86,2	85,9	90,5	88,2	40,5	(37,6)	94,6	66,0	87,9	car
avtobus	6,1	6,4	4,1	(5,5)	24,9	((20,9))	.	(29,7)	(4,5)	bus, coach
vlak	2,3	1,8	1,7	((1,8))	((3,1))	.	.	.	(4,8)	train
letalo	4,3	4,6	2,9	.	28,2	(36,9)	.	.	(2,7)	airplane
drugo <sup>2)</sup>	1,1	1,3	(0,7)	(3,6)	((3,4))	.	.	.	.	other <sup>2)</sup>
<b>Organizacija potovanja</b>										<b>Organisation of the trip</b>
s pomočjo potovalne agencije - skupaj	12,2	13,9	11,4	11,6	44,8	(40,5)	.	((16,3))	((1,5))	using travel agency - total
organizirali samo prenočišče	44,9	45,2	53,6	73,8	((8,2))	.	.	.	.	only accommodation organised
organizirali samo prevoz	((2,1))	.	.	.	.	.	.	.	.	only transport organised
potovalni paket	52,7	53,2	46,0	(25,7)	88,6	(68,2)	.	((84,3))	.	package tour
ne ve	.	.	.	.	.	.	.	.	.	do not know
brez pomoči potovalne agencije - skupaj	87,6	85,9	88,5	88,3	54,4	(59,5)	92,7	81,4	98,3	with no assistance of a travel agent - total
prenočišče rezervirano v prenoč. objektu	28,6	31,1	24,3	54,7	45,6	(51,4)	(57,9)	(26,7)	15,3	direct booking in accommodation
potovanje je organiz. druga organizacija	5,6	6,5	4,2	11,6	.	.	(30,8)	(30,8)	.	the trip was organised by any other organisation
brez rezervacije	65,7	62,2	71,5	33,8	50,4	((37,8))	((11,4))	(34,4)	84,0	no booking in advance
ne ve	.	.	.	.	.	.	.	.	.	do not know
ne ve	((0,2))	((0,2))	.	.	.	.	.	.	.	do not know

**7. Zasebna potovanja po glavnem razlogu za potovanje ter po spolu in starosti turistov in po značilnostih potovanj, 2005 (nadaljevanje)**  
Private travels by main reason of trip, by sex and age of tourists and by characteristics of trips, 2005 (continued) %

	Skupaj Total	Preživljanje prostega časa (počitnice, dopust, potovanje) Leisure time (holidays, travels)							Obisk sorodnikov in prijateljev Visiting friends and relatives	
		skupaj total	sprostitve, počitek, zabava relaxation, resting	rekreativne dejavnosti recreation	ogled naravnih in kulturnih znamenitosti sight-seeing	ogled kulturnih, zabavnih ali športnih prireditev culture, entertainment and sports as spectator	skrb za zdravje, bivanje v zdravilišču health reasons	drugo <sup>1)</sup> other <sup>1)</sup>		
<b>Glavna vrsta prenočitve</b>										<b>The main type of accommodation</b>
hoteli in podobni obrati - skupaj	19,9	22,4	16,0	26,8	60,6	(59,9)	(54,8)	(43,5)	(4,6)	hotels and similar establishments - total
hotel, motel	90,4	90,2	90,3	80,5	98,4	(98,6)	(99,1)	(83,5)	(95,1)	hotel, motel
penzion, prenočišče, gostišče	9,6	9,8	(9,7)	(19,5)	.	.	.	.	.	boarding house, B&B, inn
drugi nastanitveni gostinski obrati - skupaj	23,9	27,5	23,2	47,8	24,6	(26,3)	(36,1)	(21,4)	(2,8)	other collective accommodation establishments - total
kamp	30,6	30,9	38,5	18,0	(26,2)	.	.	.	.	tourist campsite
počitniško naselje, apartma	58,7	58,5	57,4	63,7	(45,1)	.	(89,2)	.	((67,5))	holiday dwelling
mladinsko prenočišče, hostel	(3,2)	(3,2)	((2,1))	.	((16,6))	.	.	.	.	youth hostel
sindikalni dom	((0,7))	.	.	.	.	.	.	.	.	holiday accommodation for employees
planinska koča	6,8	6,9	((1,5))	17,9	.	.	.	.	.	mountain hut
zasebne nastanitve - skupaj	55,0	48,8	59,7	22,9	(13,3)	((12,6))	.	(29,6)	92,6	private tourist accommodation - total
zasebna soba, stanovanje	16,6	19,4	15,8	52,0	((44,2))	.	.	((50,7))	7,6	rented room, dwelling
turistična kmetija	(0,7)	((0,6))	.	.	.	.	.	.	.	farm house
pri sorodnikih ali prijateljih	43,3	29,7	29,7	(25,5)	((30,7))	((95,4))	.	.	86,8	at friends or relatives
lastno počitniško bivališče	39,5	50,3	54,3	(19,2)	((25,1))	.	.	.	(4,8)	own secondary home
na plovilu	(0,5)	(0,6)	((0,4))	((1,8))	.	.	.	.	.	on a boat
drugo	(0,7)	(0,8)	(0,7)	.	.	.	.	.	.	other
<b>Mesec odhoda</b>										<b>Month of departure</b>
januar	4,4	4,0	2,4	12,0	.	.	.	.	7,1	January
februar	4,9	4,9	2,9	14,6	.	.	.	.	(4,8)	February
marec	4,5	4,1	2,8	7,6	((4,3))	.	((12,3))	((13,0))	7,1	March
april	6,3	6,5	7,1	((1,7))	(9,9)	((19,1))	.	.	(5,4)	April
maj	6,8	6,4	7,0	(3,8)	(7,6)	.	.	.	8,8	May
junij	8,1	8,4	8,5	7,9	((5,6))	.	((18,2))	.	(6,2)	June
julij	19,9	21,9	24,3	15,7	(18,0)	((12,1))	((12,2))	((11,2))	8,5	July
avgust	18,6	19,7	21,5	14,7	(17,0)	((12,4))	((11,4))	((12,9))	12,2	August
september	7,0	7,6	7,5	(4,5)	(12,6)	.	.	(19,8)	(3,8)	September
oktober	6,3	5,3	5,1	(4,3)	(9,1)	.	.	.	12,1	October
november	5,3	4,7	4,8	(3,7)	((3,7))	.	((12,3))	.	8,9	November
december	7,6	6,4	5,9	9,5	((5,6))	.	.	.	14,8	December

( ) manj natančna ocena / less accurate estimate: 0,10<CV<=0,15

(( )) nenatančna ocena / inaccurate estimate: 0,15<CV<=0,30

. zelo nenatančna ocena, vendar različna od nič / not zero but extremely inaccurate estimate: CV>0,30

1) Drugo: sodelovanje na kulturnih, zabavnih in športnih prireditvah (neprofesionalno), nakupovanje, izobraževanje, romanje in religiozne dejavnosti, drugo. / Other: culture, entertainment and sports as spectator (unprofessional), shopping, education, pilgrimages and religious events, other.

2) Drugo: avtomobil, motorno kolo, kolo, ladja ali drugo plovilo, drugo. / Other: campervan, motorcycle, bicycle, ship or any other vessel, other.

## 8. Krajša zasebna potovanja po glavnem razlogu za potovanje ter po spolu in starosti turistov in po značilnostih potovanj, 2005

Shorter private trips by main reason of trip, by sex and age of tourists and by characteristics of trips, 2005

%

	Skupaj Total	Preživljanje prostega časa (počitnice, dopust, potovanje) Leisure time (holidays, travels)							Obisk soro- dnikov in prijate- ljev Visiting friends and relatives	Total
		skupaj total	spro- sitev, počitek, zabava rela- xation, resting	rek- reativne deja- vnosti rec- reation	ogled nara- vnih in kultu- rnih zname- nitosti sight- seeing	ogled kultu- rnih, zaba- vnih ali športnih prire- ditev culture, enterta- inment and sports as specta- tor	skrb za zdravje, bivanje v zdravi- lišču health reasons	drugo <sup>1)</sup> other <sup>1)</sup>		
<b>Skupaj</b>	<b>100</b>	83,3	79,1	11,9	4,9	(1,1)	(0,9)	2,1	16,6	<b>Total</b>
Spol										Sex
moški	100	82,4	76,4	14,7	4,3	((1,1))	((0,8))	(2,7)	17,3	men
ženske	100	84,0	81,7	9,3	5,4	((1,1))	((1,1))	(1,5)	15,9	women
Starost (leta)										Age (years)
15-24	100	82,6	79,8	14,1	(4,3)	.	.	.	17,4	15-24
25-44	100	85,5	80,1	13,3	(3,9)	.	.	((1,5))	14,4	25-44
45-64	100	82,2	77,1	10,7	(6,6)	((1,8))	.	(3,2)	17,3	45-64
65 +	100	78,0	79,4	.	((5,5))	.	((6,1))	((3,9))	22,0	65 +
Glavno prevozno sredstvo										The main means of transport
osebni avto	100	83,2	83,0	11,6	2,5	.	(1,0)	(1,5)	16,6	car
avtobus	100	87,2	45,3	((6,5))	(30,7)	((6,3))	.	(10,9)	(12,8)	bus, coach
vlak	100	(63,5)	(60,2)	.	.	.	.	.	(36,5)	train
letalo	(100)	(94,8)	.	.	((43,7))	.	.	.	.	airplane
drugo <sup>2)</sup>	(100)	(97,7)	.	(68,3)	.	.	.	.	.	other <sup>2)</sup>
Organizacija potovanja										Organisation of the trip
s pomočjo potovalne agencije - skupaj	100	97,8	50,7	((9,0))	(31,8)	.	.	.	.	using travel agency - total
organizirali samo prenočišče	100	97,4	(76,5)	((16,6))	.	.	.	.	.	only accommodation organised
organizirali samo prevoz	.	.	.	.	.	.	.	.	.	only transport organised
potovalni paket	100	98,4	(34,2)	.	(50,4)	.	.	.	.	package tour
ne ve	.	.	.	.	.	.	.	.	.	do not know
brez pomoči potovalne agencije - skupaj	100	82,4	81,2	12,1	3,0	(0,9)	(1,0)	(1,9)	17,5	with no assistance of a travel agent - total
prenočišče rezervirano v prenoč. objektu	100	83,5	52,0	33,1	(6,8)	((2,2))	((3,6))	((2,4))	16,1	direct booking in accommodation
potovanje je organiz. druga organizacija	100	97,7	(36,3)	(33,5)	.	.	.	((17,2))	.	the trip was organised by any other organisation
brez rezervacije	100	81,4	90,9	6,0	(1,9)	.	.	((0,6))	18,5	no booking in advance
ne ve	.	.	.	.	.	.	.	.	.	do not know
ne ve	((100))	.	.	.	.	.	.	.	.	do not know



8. **Krajša zasebna potovanja po glavnem razlogu za potovanje ter po spolu in starosti turistov in po značilnostih potovanj, 2005 (nadaljevanje)**

Shorter private trips by main reason of trip, by sex and age of tourists and by characteristics of trips, 2005 (continued)

%

	Skupaj Total	Preživljanje prostega časa (počitnice, dopust, potovanje) Leisure time (holidays, travels)							Obisk sorodnikov in prijateljev Visiting friends and relatives	
		skupaj total	spro- stitev, počitek, zabava relaxation, resting	rek- reativne dejav- nosti recreation	ogled nara- vnih in kultu- rnih zname- nitosti sight- seeing	ogled kultu- rnih, zaba- vnih ali športnih prire- ditev culture, enterta- inment and sports as specta- tor	skrb za zdravje, bivanje v zdravi- lišču health reasons	drugo <sup>1)</sup> other <sup>1)</sup>		
Glavna vrsta prenočitve										The main type of accommodation
hoteli in podobni obrati - skupaj	100	93,1	48,9	18,2	18,8	(4,7)	((3,3))	(6,1)	(6,2)	hotels and similar establishments - total
hotel, motel	100	92,5	48,6	(14,6)	21,8	(5,3)	((3,7))	(5,9)	(6,8)	hotel, motel
penzion, prenočišče, gostišče	100	96,7	(50,8)	(39,0)	.	.	.	.	.	boarding house, B&B, inn
drugi nastanitveni gostinski obrati - skupaj	100	97,3	55,6	34,2	(5,5)	.	.	((2,3))	((2,7))	other collective accommodation establishments - total
kamp	100	99,0	77,7	(19,3)	.	-	.	.	.	tourist campsite
počitniško naselje, apartma	100	96,6	55,7	32,9	((6,3))	-	.	.	.	holiday dwelling
mladinsko prenočišče, hostel	(100)	(100,0)	((55,1))	.	.	.	.	.	.	youth hostel
sindikalni dom	.	-	-	-	-	-	-	-	-	holiday accommodation for employees
planinska koča	100	99,3	((15,0))	(72,8)	.	-	.	-	.	mountain hut
zasebne nastanitve - skupaj	100	78,1	92,7	4,7	(1,2)	.	.	((0,9))	21,8	private tourist accommodation - total
zasebna soba, stanovanje	100	81,1	65,1	(22,7)	.	-	.	((6,7))	(18,9)	rented room, dwelling
turistična kmetija	((100))	.	.	.	.	.	.	.	.	farm house
pri sorodnikih ali prijateljih	100	57,1	92,1	(5,3)	((1,5))	.	.	.	42,9	at friends or relatives
lastno počitniško bivališče	100	98,5	98,1	((1,4))	.	-	.	.	((1,3))	own secondary home
na plovilu	((100))	((100,0))	.	.	.	-	-	-	-	on a boat
drugo	(100)	(98,4)	(72,6)	.	.	-	-	.	.	other
Mesec odhoda										Month of departure
januar	100	71,4	64,2	(26,2)	.	.	.	-	(28,6)	January
februar	100	81,3	58,1	(30,5)	.	.	.	.	(18,7)	February
marec	100	74,2	60,3	(22,1)	.	.	.	.	(25,8)	March
april	100	87,7	89,9	.	((4,7))	.	.	-	(12,3)	April
maj	100	78,9	83,7	((6,1))	((7,7))	.	.	-	21,1	May
junij	100	85,4	75,5	(15,2)	((4,0))	.	.	.	(14,4)	June
julij	100	93,0	88,9	(5,6)	((4,5))	-	-	.	(7,0)	July
avgust	100	93,3	84,7	(10,7)	((4,0))	-	-	.	(6,7)	August
september	100	92,3	76,3	((6,9))	((6,2))	.	-	(7,8)	(7,7)	September
oktober	100	71,7	80,4	((8,1))	((7,9))	.	.	.	27,6	October
november	100	74,6	79,0	(12,2)	.	.	.	.	25,0	November
december	100	74,5	72,9	(20,1)	.	.	.	.	25,0	December

( ) manj natančna ocena / less accurate estimate:  $0,10 < CV \leq 0,15$

(( )) nenatančna ocena / inaccurate estimate:  $0,15 < CV \leq 0,30$

. zelo nenatančna ocena, vendar različna od nič / not zero but extremely inaccurate estimate:  $CV > 0,30$

1) Drugo: sodelovanje na kulturnih, zabavnih in športnih prireditvah (neprofesionalno), nakupovanje, izobraževanje, romanje in religiozne dejavnosti, drugo. / Other: culture, entertainment and sports as spectator (unprofessional), shopping, education, pilgrimages and religious events, other.

2) Drugo: avtodom, motorno kolo, kolo, ladja ali drugo plovilo, drugo. / Other: campervan, motorcycle, bicycle, ship or any other vessel, other.

## 8. Krajša zasebna potovanja po glavnem razlogu za potovanje ter po spolu in starosti turistov in po značilnostih potovanj, 2005 (nadaljevanje)

Shorter private trips by main reason of trip, by sex and age of tourists and by characteristics of trips, 2005 (continued)

%

	Skupaj Total	Preživljanje prostega časa (počitnice, dopust, potovanje) Leisure time (holidays, travels)							Obisk sorodnikov in priateljev Visiting friends and relatives	Total
		skupaj total	spro- stitev, počitek, zabava rela- xation, resting	rek- reativne deja- vnosti rec- reation	ogled nara- vnih in kultu- rnih zname- nitosti sight- seeing	ogled kultu- rnih, zaba- vnih ali športnih prire- ditev culture, entert- ainment and sports as specta- tor	skrb za zdravje, bivanje v zdravi- lišču health reasons	drugo <sup>1)</sup> other <sup>1)</sup>		
<b>Skupaj</b>	<b>100</b>	<b>100</b>	<b>100</b>	<b>100</b>	<b>100</b>	<b>(100)</b>	<b>(100)</b>	<b>100</b>	<b>100</b>	<b>Total</b>
Spol										Sex
moški	48,1	47,7	46,0	59,1	42,3	((46,1))	((40,3))	(62,6)	50,3	men
ženske	51,9	52,3	54,0	40,9	57,7	((53,9))	((59,7))	(37,4)	49,7	women
Starost (leta)										Age (years)
15-24	22,0	21,8	22,0	25,9	(19,5)	.	.	.	23,1	15-24
25-44	40,7	41,8	42,3	46,7	(33,2)	.	.	((30,7))	35,4	25-44
45-64	28,1	27,7	27,0	25,0	(37,6)	((46,0))	.	(42,9)	29,2	45-64
65 +	9,2	8,6	8,6	.	((9,7))	.	((56,1))	((16,2))	12,2	65 +
Glavno prevozno sredstvo										The main means of transport
osebni avto	90,2	90,1	94,6	88,2	46,6	.	(97,6)	(64,5)	90,2	car
avtobus	6,1	6,4	3,7	((3,5))	(40,6)	((37,4))	.	(33,5)	(4,7)	bus, coach
vlak	2,2	(1,7)	(1,3)	.	.	.	.	.	(4,8)	train
letalo	(0,7)	(0,8)	.	.	((6,8))	.	.	.	.	airplane
drugo <sup>2)</sup>	(0,8)	(1,0)	.	(5,7)	.	.	.	.	.	other <sup>2)</sup>
Organizacija potovanja										Organisation of the trip
s pomočjo potovalne agencije - skupaj	5,4	6,3	4,0	((4,8))	(41,4)	.	.	.	.	using travel agency - total
organizirali samo prenočišče	39,4	39,2	(59,1)	((72,3))	.	.	.	.	.	only accommodation organised
organizirali samo prevoz	.	.	.	.	.	.	.	.	.	only transport organised
potovalni paket	57,4	57,8	(39,0)	.	(91,5)	.	.	.	.	package tour
ne ve	.	.	.	.	.	.	.	.	.	do not know
brez pomoči potovalne agencije - skupaj	94,4	93,4	95,8	94,9	57,1	(75,1)	(95,6)	(84,1)	99,3	with no assistance of a travel agent - total
prenočišče rezervirano v prenoč. objektu	18,4	18,6	11,9	51,0	(42,4)	((47,4))	((69,0))	((20,2))	16,9	direct booking in accommodation
potovanje je organiz. druga organizacija	3,3	4,0	(1,8)	(11,0)	.	.	.	((30,6))	.	the trip was organised by any other organisation
brez rezervacije	78,0	77,1	86,3	38,0	(50,2)	.	.	((21,8))	82,6	no booking in advance
ne ve	.	.	.	.	.	.	.	.	.	do not know
ne ve	((0,3))	.	.	.	.	.	.	.	.	do not know

## 8. Krajša zasebna potovanja po glavnem razlogu za potovanje ter po spolu in starosti turistov in po značilnostih potovanj, 2005 (nadaljevanje)

Shorter private trips by main reason of trip, by sex and age of tourists and by characteristics of trips, 2005 (continued)

%

	Skupaj Total	Preživljanje prostega časa (počitnice, dopust, potovanje) Leisure time (holidays, travels)							Obisk sorodnikov in prijateljev Visiting friends and relatives	
		skupaj total	spro- stitev, počitek, zabava relaxation, resting	rek- reativne deja- vnosti recreation	ogled nara- vnih in kultu- rnih zname- nitosti sight- seeing	ogled kultu- rnih, zaba- vnih ali športnih prireditev culture, entertainment and sports as spectator	skrb za zdravje, bivanje v zdravi- lišču health reasons	drugo <sup>1)</sup> other <sup>1)</sup>		
Glavna vrsta prenočitve hoteli in podobni obrati - skupaj	14,5	16,2	10,0	24,9	63,0	(69,4)	((56,7))	(47,2)	(5,5)	The main type of accommodation hotels and similar establishments - total
hotel, motel	85,5	85,0	84,4	(67,8)	98,5	(97,1)	((97,0))	(39,3)	(93,8)	hotel, motel
penzion, prenočišče, gostišče	14,5	15,0	(15,6)	(32,2)	.	.	.	.	.	boarding house, B&B, inn
drugi nastanitveni gostinski obrati - skupaj	14,4	16,8	11,8	48,3	(19,0)	.	.	((18,7))	((2,4))	other collective accommodation establishments - total
kamp	29,9	30,4	42,5	(17,2)	.	-	.	.	.	tourist campsite
počitniško naselje, apartma	49,0	48,7	48,7	46,7	((55,8))	.	.	.	.	holiday dwelling
mladinsko prenočišče, hostel	(4,3)	(4,4)	((4,4))	.	.	.	.	.	.	youth hostel
sindikalni dom	.	.	.	.	.	.	.	.	.	holiday accommodation for employees
planinska kočica	16,2	16,5	((4,5))	(35,1)	.	.	.	.	.	mountain hut
zasebne nastanitve - skupaj	70,0	65,7	76,9	26,0	(16,3)	.	.	((28,9))	92,1	private tourist accommodation - total
zasebna soba, stanovanje turistična kmetija	9,0 (0,6)	9,4	6,6	(45,3)	.	-	.	((19,7))	(7,8)	rented room, dwelling farm house
pri sorodnikih ali prijateljih	44,9	32,8	32,6	(37,1)	((41,2))	.	.	.	.	at friends or relatives
lastno počitniško bivališče na plovilu	45,5 (0,3)	57,4 (0,3)	60,8	((16,5))	.	.	.	.	.	own secondary home on a boat
drugo	(0,8)	(1,0)	(0,9)	.	.	.	.	.	.	other
Mesec odhoda										Month of departure
januar	4,3	3,7	3,0	(8,1)	.	.	.	.	(7,4)	January
februar	5,3	5,2	3,8	(13,3)	.	.	.	.	(6,0)	February
marec	5,3	4,8	3,6	(8,9)	.	.	.	.	(8,3)	March
april	8,2	8,6	9,8	.	((8,3))	.	.	.	(6,1)	April
maj	8,6	8,2	8,6	((4,2))	((13,0))	.	.	.	11,0	May
junij	8,8	9,0	8,6	(11,5)	((7,4))	.	.	.	(7,6)	June
julij	13,4	14,9	16,8	(7,0)	((13,8))	.	.	.	(5,7)	July
avgust	12,8	14,4	15,4	(13,0)	((11,9))	.	.	.	(5,1)	August
september	8,1	9,0	8,7	((5,2))	((11,5))	.	.	(33,7)	(3,8)	September
oktober	8,0	6,9	7,0	((4,7))	((11,2))	.	.	.	13,3	October
november	7,5	6,7	6,7	(6,9)	.	.	.	.	11,2	November
december	9,7	8,6	8,0	(14,6)	.	.	.	.	14,5	December

( ) manj natančna ocena / less accurate estimate:  $0,10 < CV \leq 0,15$ (( )) nenatančna ocena / inaccurate estimate:  $0,15 < CV \leq 0,30$ . zelo nenatančna ocena, vendar različna od nič / not zero but extremely inaccurate estimate:  $CV > 0,30$ 

1) Drugo: sodelovanje na kulturnih, zabavnih in športnih prireditvah (neprofesionalno), nakupovanje, izobraževanje, romanje in religiozne dejavnosti, drugo. / Other: culture, entertainment and sports as spectator (unprofessional), shopping, education, pilgrimages and religious events, other.

2) Drugo: avtomobil, motorno kolo, kolo, ladja ali drugo plovilo, drugo. / Other: campervan, motorcycle, bicycle, ship or any other vessel, other.

## 9. Daljša zasebna potovanja po glavnem razlogu za potovanje ter po spolu in starosti in po značilnostih potovanj, 2005

Longer private trips by main reason of trip, by sex and age of tourists and by characteristics of trips, 2005

%

	Skupaj Total	Preživljanje prostega časa (počitnice, dopust, potovanje) Leisure time (holidays, travels)							Obisk soro- dnikov in prija- teljev Visiting friends and relatives	Total
		skupaj total =100	sprostitev, počitek, zabava relaxation, resting	rekreativne dejavnosti recreation	ogled naravnih in kulturnih znamen itosti sight- seeing	ogled kultu- rnih, zaba- vnih, športnih prire- ditev culture, enterta- inment and sports as specta- tor	skrb za zdravje, bivanje v zdra- vilišču health reasons	drugo <sup>1)</sup> other <sup>1)</sup>		
<b>Skupaj</b>	<b>100</b>	89,1	64,3	20,8	7,6	(2,1)	3,1	(2,0)	10,9	<b>Total</b>
Spol										Sex
moški	100	90,1	64,9	21,6	7,2	((1,4))	(2,4)	(2,5)	9,8	men
ženske	100	88,1	63,8	20,1	8,0	(2,8)	(3,8)	((1,5))	11,9	women
Starost (leta)										Age (years)
15-24	100	88,8	62,5	23,8	(8,2)	((2,0))	.	((2,8))	11,2	15-24
25-44	100	91,4	69,7	17,1	8,8	((2,0))	.	((1,6))	8,6	25-44
45-64	100	86,6	60,7	23,9	(5,9)	((2,7))	(4,7)	((2,0))	13,4	45-64
65 +	100	87,0	54,6	(21,2)	((5,4))	.	(16,3)	.	(12,7)	65 +
Število prenočitev										Number of overnight stays
4-7	100	89,4	60,7	24,7	7,6	(1,5)	(3,7)	(1,8)	10,5	4-7
8-14	100	90,1	72,8	13,5	(6,0)	(3,2)	((2,4))	((2,1))	9,9	8-14
15-28	100	81,3	64,8	((12,0))	((16,8))	.	.	.	(18,7)	15-28
29-365	(100)	(77,7)	((60,2))	.	.	.	.	.	.	29-365
Glavno prevozno sredstvo										The main means of transport
osebni avto	100	88,7	67,3	22,8	3,3	(1,2)	3,6	(1,7)	11,2	car
avtobus	100	92,7	47,8	(23,3)	(14,6)	.	.	((7,9))	((7,3))	bus, coach
vlak	100	(78,1)	(77,5)	.	.	.	.	.	((21,9))	train
letalo	100	90,6	49,2	.	36,5	(9,9)	.	.	(9,4)	airplane
drugo <sup>2)</sup>	(100)	(98,6)	(54,1)	((25,1))	.	.	.	.	.	other <sup>2)</sup>
Organizacija potovanja										Organisation of the trip
s pomočjo potovalne agencije - skupaj	100	98,2	62,7	14,6	15,3	(4,5)	.	((1,9))	.	using travel agency - total
organizirali samo prenočišče	100	99,4	68,9	(22,8)	.	.	.	.	.	only accommodation organised
organizirali samo prevoz	((100))	.	.	.	.	.	.	.	.	only transport organised
potovalni paket	100	99,3	58,2	(7,1)	25,6	((5,4))	.	((3,5))	.	package tour
ne ve	.	.	.	.	.	.	.	.	.	do not know
brez pomoči potovalne agencije - skupaj	100	86,6	64,9	22,8	5,2	(1,3)	3,8	(2,0)	13,4	with no assistance of a travel agent - total
prenočišče rezervirano v prenoč. objektu	100	96,5	62,4	26,0	(5,0)	((1,5))	(4,0)	((1,2))	(3,5)	direct booking in accommodation
potovanje je organiz. druga organizacija	100	98,2	55,1	(26,2)	.	.	(13,7)	.	.	the trip was organised by any other organisation
brez rezervacije	100	74,3	70,8	17,7	(6,8)	((1,5))	.	((2,5))	25,7	no booking in advance
ne ve	.	.	.	.	.	.	.	.	.	do not know
ne ve	.	.	.	.	.	.	.	.	.	do not know

**9. Daljša zasebna potovanja po glavnem razlogu za potovanje ter po spolu in starosti in po značilnostih potovanj, 2005 (nadaljevanje)**  
Longer private trips by main reason of trip, by sex and age of tourists and by characteristics of trips, 2005 (continued) %

	Skupaj Total	Preživljanje prostega časa (počitnice, dopust, potovanje) Leisure time (holidays, travels)							Obisk soro- dnikov in prija- teljev Visiting friends and relatives	
		skupaj total =100	spro- stitev, počitek, zabava rela- xation, resting	rek- reativne deja- vnosti rec- reation	ogled naravnih in kulturnih znamen itosti sight- seeing	ogled kultu- rnih, zaba- vnih, športnih prire- ditev culture, enterta- inment and sports as specta- tor	skrb za zdravje, bivanje v zdra- vilišču health reasons	drugo <sup>1)</sup> other <sup>1)</sup>		
Glavna vrsta prenočitve										The main type of accommodation
hoteli in podobni obrati - skupaj	100	98,8	53,9	19,4	14,8	(3,7)	(5,6)	((2,6))	.	hotels and similar establishments - total
hotel, motel	100	98,7	54,0	18,4	15,5	(3,9)	(6,0)	((2,3))	.	hotel, motel
penzion, prenočišče, gostišče	(100)	(100,0)	(53,1)	((36,0))	.	-	-	.	-	boarding house, B&B, inn
drugi nastanitveni gostinski obrati - skupaj	100	98,9	64,6	24,0	(5,4)	((1,8))	(3,0)	((1,2))	((1,1))	other collective accommodation establishments - total
kamp	100	99,5	76,2	(14,4)	((6,5))	.	-	.	.	tourist campsite
počitniško naselje, apartma	100	98,7	62,1	28,8	(3,3)	.	(4,3)	.	.	holiday dwelling
mladinsko prenočišče, hostel	(100)	(98,1)	.	-	((48,4))	.	-	.	.	youth hostel
sindikalni dom	.	.	.	-	-	-	-	-	-	holiday accommodation for employees
planinska koča	((100))	((100,0))	.	((63,7))	-	-	-	.	-	mountain hut
zasebne nastanitve - skupaj	100	70,3	77,3	15,8	((3,0))	.	.	((2,3))	29,7	private tourist accommodation - total
zasebna soba, stanovanje	100	94,4	76,5	(18,2)	((3,5))	-	.	.	((5,6))	rented room, dwelling
turistična kmetija	.	.	.	.	-	-	-	-	-	farm house
pri sorodnikih ali prijateljih	100	36,0	73,2	((11,7))	.	.	.	.	64,0	at friends or relatives
lastno počitniško bivališče	100	87,7	83,7	(12,1)	.	-	.	.	(12,0)	own secondary home
na plovilu	(100)	(100,0)	.	((65,0))	.	-	-	-	-	on a boat
drugo	((100))	((100,0))	.	.	.	-	-	.	-	other
Mesec odhoda										Month of departure
januar	100	84,6	(22,2)	71,1	.	.	.	.	((15,4))	January
februar	100	94,0	(21,4)	70,2	.	.	.	.	.	February
marec	100	85,6	(29,2)	(42,2)	.	.	.	.	((14,4))	March
april	100	88,5	(50,8)	.	((22,7))	((12,6))	.	.	((11,5))	April
maj	100	89,1	66,2	((17,3))	.	.	.	.	((10,9))	May
junij	100	94,9	71,4	(14,3)	.	.	((6,7))	.	.	June
julij	100	94,6	75,5	15,0	(5,3)	((1,4))	((1,7))	.	(5,4)	July
avgust	100	88,9	76,0	12,5	(6,1)	((1,6))	.	((2,2))	11,1	August
september	100	92,7	64,1	((14,2))	(17,8)	.	.	.	((7,3))	September
oktober	100	72,1	(42,5)	((26,7))	((18,0))	.	.	.	(26,9)	October
november	100	(81,6)	(53,1)	.	.	-	((19,5))	.	((18,4))	November
december	100	64,9	(47,2)	(34,2)	.	-	.	.	(35,1)	December

( ) manj natančna ocena / less accurate estimate: 0,10<CV<=0,15

(( )) nenatančna ocena / inaccurate estimate: 0,15<CV<=0,30

. zelo nenatančna ocena, vendar različna od nič / not zero but extremely inaccurate estimate: CV>0,30

1) Drugo: sodelovanje na kulturnih, zabavnih in športnih prireditvah (neprofesionalno), nakupovanje, izobraževanje, romanje in religiozne dejavnosti, drugo. / Other: culture, entertainment and sports as spectator (unprofessional), shopping, education, pilgrimages and religious events, other.

2) Drugo: avtomobil, motorno kolo, kolo, ladja ali drugo plovilo. / Other: campervan, motorcycle, bicycle, ship or any other vessel.

9. Daljša zasebna potovanja po glavnem razlogu za potovanje ter po spolu in starosti turistov in po značilnostih potovanj, 2005 (nadaljevanje)

Longer private trips by main reason of trip, by sex and age of tourists and by characteristics of trips, 2005 (continued)

%

	Skupaj Total	Preživljanje prostega časa (počitnice, dopust, potovanje) Leisure time (holidays, travels)							Obisk soro- dnikov in prijate- ljev Visiting friends and relatives	Total
		skupaj total =100	spro- stitev, počitek, zabava rela- xation, resting	rek- reativne deja- vnosti rec- reation	ogled naravnih in kulturnih zname- nitosti sight- seeing	ogled kultu- rnih, zaba- vnih, športnih prire- ditev culture, enterta- inment and sports as spe- ctator	skrb za zdravje, bivanje v zdra- vilišču health reasons	drugo <sup>1)</sup> other <sup>1)</sup>		
<b>Skupaj</b>	<b>100</b>	<b>100</b>	<b>100</b>	<b>100</b>	<b>100</b>	<b>(100)</b>	<b>100</b>	<b>(100)</b>	<b>100</b>	<b>Total</b>
Spol										Sex
moški	48,3	48,9	49,3	50,8	46,0	((31,8))	(38,0)	(60,9)	43,4	men
ženske	51,7	51,1	50,7	49,2	54,0	(68,2)	(62,0)	((39,1))	56,6	women
Starost (leta)										Age (years)
15-24	23,0	22,9	22,3	26,2	(24,8)	((22,2))	.	((32,4))	23,6	15-24
25-44	40,3	41,4	44,8	33,9	48,0	((39,8))	.	((32,0))	31,7	25-44
45-64	28,1	27,3	25,7	31,3	(21,2)	((35,5))	(41,3)	((27,7))	34,6	45-64
65 +	8,6	8,4	7,2	(8,6)	((6,0))	.	(44,1)	.	(10,1)	65 +
Število prenočitev										Number of overnight stays
4-7	65,5	65,7	62,0	78,0	65,4	(48,1)	(77,4)	(58,9)	63,4	4-7
8-14	28,4	28,7	32,5	18,7	(22,8)	(43,7)	((22,1))	((29,7))	25,7	8-14
15-28	4,8	4,4	4,4	((2,5))	((9,7))	.	.	.	(8,2)	15-28
29-365	(1,3)	(1,2)	((1,1))	.	.	.	.	.	.	29-365
Glavno prevozno sredstvo										The main means of transport
osebni avto	80,7	80,4	84,2	88,3	35,4	(44,6)	93,4	(68,1)	83,0	car
avtobus	6,0	6,3	4,7	(7,0)	(12,1)	.	.	((24,7))	((4,1))	bus, coach
vlak	2,3	(2,0)	(2,5)	.	.	.	.	.	((4,7))	train
letalo	9,3	9,5	7,3	.	45,7	(45,6)	.	.	(8,0)	airplane
drugo <sup>2)</sup>	(1,6)	(1,7)	(1,4)	((2,1))	.	.	.	.	.	other <sup>2)</sup>
Organizacija potovanja										Organisation of the trip
s pomočjo potovalne agencije - skupaj	21,5	23,7	23,1	16,6	47,6	(51,1)	.	((22,3))	.	using travel agency - total
organizirali samo prenočišče	46,8	47,3	52,0	(74,1)	.	.	.	.	.	only accommodation organised
organizirali samo prevoz	((2,0))	.	.	.	.	.	.	.	.	only transport organised
potovalni paket	51,1	51,7	48,0	(25,3)	86,5	((62,2))	.	((95,5))	.	package tour
ne ve	.	.	.	.	.	.	.	.	.	do not know
brez pomoči potovalne agencije - skupaj	78,4	76,2	76,9	83,4	52,1	(48,9)	91,5	(77,7)	96,1	with no assistance of a travel agent - total
prenočišče rezervirano v prenoč. objektu	45,4	50,6	48,7	57,8	(48,5)	((55,7))	(53,4)	((30,5))	(11,8)	direct booking in accommodation
potovanje je organiz. druga organizacija	9,2	10,5	8,9	(12,0)	.	.	(38,2)	.	.	the trip was organised by any other organisation
brez rezervacije	45,3	38,9	42,4	30,2	(50,6)	((42,9))	.	((46,7))	87,0	no booking in advance
ne ve	.	.	.	.	.	.	.	.	.	do not know
ne ve	.	.	.	.	.	.	.	.	.	do not know

9. Daljša zasebna potovanja po glavnem razlogu za potovanje ter po spolu in starosti turistov in po značilnostih potovanj, 2005 (nadaljevanje)

Longer private trips by main reason of trip, by sex and age of tourists and by characteristics of trips, 2005 (continued)

%

	Skupaj Total	Preživljanje prostega časa (počitnice, dopust, potovanje) Leisure time (holidays, travels)							Obisk sorodnikov in prijateljev Visiting friends and relatives	
		skupaj total =100	spro- stitev, počitek, zabava relaxation, resting	rek- reativne deja- vnosti recre- ation	ogled naravnih in kulturnih znamenitosti sight- seeing	ogled kultu- rnih, zaba- vnih, športnih prireditev culture, enterta- inment and sports as spe- ctator	skrb za zdravje, bivanje v zdra- vilišču health reasons	drugo <sup>1)</sup> other <sup>1)</sup>		
<b>Glavna vrsta prenočitve</b>									<b>The main type of accommodation</b>	
hoteli in podobni obrati - skupaj	27,2	30,2	25,3	28,2	58,7	(53,5)	(54,0)	((38,7))	.	hotels and similar establishments - total
hotel, motel	94,0	93,9	94,0	88,7	98,3	(100,0)	(100,0)	((83,6))	.	hotel, motel
penzion, prenočišče, gostišče	(6,0)	(6,1)	(6,0)	((11,3))	.	-	-	.	-	boarding house, B&B, inn
drugi nastanitveni gostinski obrati - skupaj	37,1	41,2	41,3	47,5	(29,1)	((36,0))	(39,4)	((25,2))	((3,6))	other collective accommodation establishments - total
kamp	30,9	31,1	36,7	(18,6)	((37,6))	.	-	.	.	tourist campsite
počitniško naselje, apartma	63,8	63,7	61,3	76,4	(39,4)	.	(91,2)	.	.	holiday dwelling
mladinsko prenočišče, hostel	(2,6)	(2,6)	.	-	((23,0))	.	-	.	.	youth hostel
sindikalni dom	.	.	.	-	-	-	-	-	-	holiday accommodation for employees
planinska koča	((1,9))	((1,9))	.	((5,1))	-	-	-	.	-	mountain hut
zasebne nastanitve - skupaj	34,4	27,1	32,6	20,6	((10,9))	.	.	((30,4))	93,6	private tourist accommodation - total
zasebna soba, stanovanje	37,6	50,5	50,0	(58,2)	((58,2))	-	-	.	((7,1))	rented room, dwelling
turistična kmetija	.	.	.	.	-	-	-	-	-	farm house
pri sorodnikih ali prijateljih	38,8	19,9	18,8	((14,8))	.	.	.	.	83,8	at friends or relatives
lastno počitniško bivališče	22,5	28,1	30,4	(21,6)	.	-	-	.	(9,1)	own secondary home
na plovilu	(0,8)	(0,9)	.	((2,9))	.	-	-	-	-	on a boat
drugo	((0,5))	((0,6))	.	.	.	-	-	.	-	other
<b>Mesec odhoda</b>										<b>Month of departure</b>
januar	4,6	4,3	(1,5)	14,8	.	.	.	.	((6,5))	January
februar	4,4	4,6	(1,5)	15,5	.	.	.	.	.	February
marec	3,4	3,3	(1,5)	(6,7)	.	.	.	.	((4,5))	March
april	3,8	3,7	(3,0)	.	((11,2))	((22,7))	.	.	((4,0))	April
maj	4,2	4,2	4,3	((3,5))	.	.	.	.	((4,2))	May
junij	7,1	7,6	8,4	(5,2)	.	.	((16,1))	.	.	June
julij	29,0	30,8	36,2	22,1	(21,4)	((20,3))	((16,9))	.	(14,3)	July
avgust	26,5	26,5	31,3	15,9	(21,2)	((20,7))	.	((29,3))	26,9	August
september	5,5	5,8	5,7	((3,9))	(13,5)	.	.	.	((3,7))	September
oktober	3,9	3,1	(2,1)	((4,0))	((7,4))	.	.	.	(9,6)	October
november	2,3	(2,1)	(1,8)	.	.	-	((13,3))	.	((3,9))	November
december	4,8	3,5	(2,6)	(5,7)	.	-	.	.	(15,4)	December

( ) manj natančna ocena / less accurate estimate: 0,10<CV<=0,15

(( )) nenatančna ocena / inaccurate estimate: 0,15<CV<=0,30

. zelo nenatančna ocena, vendar različna od nič / not zero but extremely inaccurate estimate: CV>0,30

1) Drugo: sodelovanje na kulturnih, zabavnih in športnih prireditvah (neprofesionalno), nakupovanje, izobraževanje, romanje in religiozne dejavnosti, drugo. / Other: culture, entertainment and sports as spectator (unprofessional), shopping, education, pilgrimages and religious events, other.

2) Drugo: avtomobil, motorno kolo, kolo, ladja ali drugo plovilo. / Other: campervan, motorcycle, bicycle, ship or any other vessel.

**10. Turistična potovanja v tujino po najbolj obiskanih celinah, delih Evrope in evropskih državah ter povprečno število prenočitev na daljših zasebnih potovanjih, 2005**

Tourism trips abroad by the most visited continents, parts of Europe and European countries and the average number of overnight stays on longer private trips, 2005

	Vsa zasebna potovanja All private trips	Daljša zasebna potovanja Longer private trips		Krajša zasebna potovanja Shorter private trips	Poslovna potovanja Business trips	
		delež share	povprečno število prenočitev average number of overnight stays			
<b>Svet-skupaj</b>	<b>100</b>	<b>100</b>	<b>8,5</b>	<b>100</b>	<b>100</b>	<b>World - total</b>
Evropa	96,8	94,5	8,3	100,0	96,2	Europe
Afrika	(1,6)	(2,8)	(9,3)	-	.	Africa
Bližnji Vzhod	(0,7)	(1,3)	(7,4)	-	.	Near East
Azija	((0,3))	((0,5))	((17,3))	-	.	Asia
Drugo <sup>1)</sup>	((0,5))	((0,9))	((21,4))	.	((1,7))	Other <sup>1)</sup>
<b>Evropa-skupaj</b>	<b>100</b>	<b>100</b>	<b>8,3</b>	<b>100</b>	<b>100</b>	<b>Europe-total</b>
Srednja/Vzhodna Evropa	2,9	(2,4)	(6,7)	(3,6)	10,1	Middle/East Europe
Severna Evropa	(0,9)	((1,1))	((8,5))	((0,7))	(4,8)	North Europe
Južna Evropa	84,9	85,7	8,6	83,8	40,6	South Europe
Zahodna Evropa	10,4	9,2	6,6	11,9	44,0	West Europe
Vzhodna Mediteranska Evropa	(0,9)	(1,5)	(7,8)	-	.	East Mediterranean Europe
Hrvaška	64,7	65,4	8,8	63,9	12,7	Croatia
Italija	7,3	6,8	6,3	7,8	11,5	Italy
Avstrija	5,3	(3,2)	(5,6)	7,9	14,5	Austria
Bosna in Hercegovina	4,9	3,8	7,5	6,2	(4,5)	Bosnia and Herzegovina
Srbija in Črna gora	4,2	3,9	9,0	4,5	8,7	Serbia and Montenegro
Nemčija	2,6	(2,4)	(6,7)	(2,8)	18,7	Germany
Grčija	2,0	3,5	8,3	.	((1,2))	Greece
Francija	(1,4)	(1,9)	(7,3)	((0,8))	(3,8)	France
Španija	(1,0)	(1,6)	(12,5)	.	((1,3))	Spain
Turčija	(0,8)	(1,4)	(7,8)	-	.	Turkey
Madžarska	(0,8)	.	.	((1,4))	(3,3)	Hungary
Češka Republika	(0,8)	.	.	((1,2))	(2,6)	Czech Republic
Združeno kraljestvo	(0,6)	((0,6))	((5,7))	((0,7))	(2,5)	United Kingdom
Druge evropske države	3,6	4,7	8,0	(2,3)	14,5	Other european countries

() manj natančna ocena / less accurate estimate:  $0,10 < CV \leq 0,15$ (( )) nenatančna ocena / inaccurate estimate:  $0,15 < CV \leq 0,30$ . zelo nenatančna ocena, vendar različna od nič / not zero but extremely inaccurate estimate:  $CV > 0,30$ 

1) Drugo: Severna Amerika, Srednja in Južna Amerika, Avstralija in Nova Zelandija. / Other: North America, Middle and South America, Australasia.





**11. Zasebna potovanja v tujino po najbolj obiskanih državah po spolu in starosti turistov ter po nekaterih značilnostih potovanj, 2005**

Private trips abroad by the most visited countries by sex and age of tourists and by some characteristics of trips, 2005

%

	Hrvaška Croatia	Italija Italy	Avstrija Austria	Bosna in Hercegovina Bosnia and Herzegovina	Srbija in Črna gora Serbia and Monte- negro	Nemčija Germany	
<b>Skupaj</b>	<b>100</b>	<b>100</b>	<b>100</b>	<b>100</b>	<b>100</b>	<b>100</b>	<b>Total</b>
Spol							Sex
moški	46,4	49,0	42,2	50,6	58,1	(51,8)	men
ženske	53,6	51,0	57,8	49,4	(41,9)	(48,2)	women
Starost (leta)							Age (years)
15-24	23,4	(19,8)	(34,2)	(19,8)	(26,8)	((19,5))	15-24
25-44	46,7	42,6	(33,8)	(30,2)	(42,5)	(40,7)	25-44
45-64	25,1	29,2	(17,5)	47,6	(26,8)	(28,7)	45-64
65 +	4,8	((8,3))	(14,5)	.	.	.	65 +
Število prenočitev							Number of overnight stays
1-3	43,6	47,5	66,1	56,6	47,9	(47,8)	1-3
4-7	30,4	45,1	(32,6)	(30,3)	(26,8)	(38,9)	4-7
8-14	22,0	((7,2))	.	((11,6))	(18,6)	((11,6))	8-14
15-28	3,5	.	.	.	.	.	15-28
29-365	((0,6))	-	-	.	-	.	29-365
Glavno prevozno sredstvo							The main means of transport
osebni avto	95,0	69,8	86,3	88,5	58,2	(66,7)	car
avtobus	2,9	(19,4)	(12,2)	((10,8))	(35,0)	((17,9))	bus, coach
vlak	(1,2)	((6,1))	.	-	.	.	train
drugo <sup>1)</sup>	((0,8))	((4,7))	-	.	.	.	other <sup>1)</sup>
Organizacija potovanja							Organisation of the trip
s pomočjo potovalne agencije - skupaj	11,1	29,9	(12,4)	((6,6))	(29,0)	.	using travel agency - total
organizirali samo prenočišče	80,8	(47,5)	.	.	.	-	only accommodation organised
organizirali samo prevoz	.	.	.	.	.	-	only transport organised
potovalni paket	(18,9)	(52,5)	((63,5))	.	(77,5)	.	package tour
ne ve	.	.	.	.	.	-	do not know
brez pomoči potovalne agencije - skupaj	88,9	69,7	86,2	93,4	71,0	88,3	with no assistance of a travel agent - total
prenočišče rezervirano v prenoč. objektu	28,0	54,9	42,8	((10,8))	(25,6)	((26,0))	direct booking in accommodation
potovanje je organiz. druga organizacija	5,4	.	.	.	.	.	the trip was organised by any other organisation
brez rezervacije	66,5	38,0	53,4	86,5	69,6	(62,4)	no booking in advance
ne ve	.	.	.	.	.	-	do not know
ne ve	.	.	.	.	.	-	do not know
Glavna vrsta prenočitve							The main type of accommodation
hotel, motel	10,3	35,5	(27,3)	(15,4)	(35,4)	(30,3)	hotel, motel
penzion, prenočišče, gostišče	(1,2)	.	((7,7))	.	.	.	boarding house, B&B, inn
kamp	14,1	((4,8))	.	.	((11,6))	.	tourist campsite
počitniško naselje, apartma	17,7	26,4	(15,2)	.	((7,2))	.	holiday dwelling
zasebna soba, stanovanje	13,5	(12,3)	((9,6))	((7,2))	.	((14,2))	rented room, dwelling
pri sorodnikih ali prijateljih	19,5	(11,7)	(30,8)	60,1	(30,1)	(40,0)	at friends or relatives
lastno počitniško bivališče	21,7	.	-	(15,8)	((7,2))	-	own secondary home
drugo <sup>2)</sup>	(2,0)	((6,3))	((7,5))	-	.	.	other <sup>2)</sup>

( ) manj natančna ocena / less accurate estimate: 0,10<CV<=0,15

(( )) nenatančna ocena / inaccurate estimate: 0,15<CV<=0,30

. zelo nenatančna ocena, vendar različna od nič / not zero but extremely inaccurate estimate: CV>0,30

1) Drugo: avtodom, motorno kolo, kolo, letalo, ladja ali drugo plovilo. / Other: campervan, motorcycle, bicycle, airplane, ship or any other vessel.

2) Drugo: turistična kmetija, mladinsko prenočišče (hostel), sindikalni dom, planinska koč, na plovilu, drugo. / Other: farm house, youth hostel, holiday accommodation for employees, mountain hut, on a boat, other.

## 12. Zasebna potovanja v Sloveniji po statističnih regijah in najbolj obiskanih krajih in območjih, 2005

Private trips in Slovenia by statistical regions and the most visited settlements and regions, 2005

%

	Vsa zasebna potovanja All private trips	Krajša zasebna potovanja Shorter private trips	Daljša zasebna potovanja Longer private trips
<b>Skupaj / Total</b>	<b>100</b>	<b>100</b>	<b>100</b>
Pomurska	7,6	5,7	13,3
Podravska	6,8	7,9	(3,3)
Koroška	(2,1)	(2,3)	.
Savinjska	13,3	12,6	15,6
Zasavska	(0,9)	(0,9)	.
Spodnje-posavska	4,7	4,0	(6,6)
Dolenjska	10,4	12,2	(5,0)
Osrednjeslovenska	8,3	9,4	(4,8)
Gorenjska	15,9	16,4	14,4
Notranjsko-kraška	2,5	3,2	.
Gorenjska	5,2	5,8	(3,3)
Obalno-kraška	22,2	19,7	30,3
Portorož/Portorose	8,6	8,8	(8,0)
Izola/Isola	5,2	3,4	11,0
Kranjska Gora	4,3	4,3	(4,1)
Bohinj	4,2	3,8	(5,4)
Ljubljana	3,8	4,4	((2,2))
Podčetrtek	2,8	(2,4)	(4,1)
Moravske Toplice	2,5	(1,5)	(5,6)
Novo mesto	2,4	3,1	.
Čatež ob Savi	2,4	(1,2)	(6,3)
Ankaran	2,3	(1,8)	(3,7)
Maribor	(2,0)	(2,4)	.
Rogla	(1,9)	(1,6)	((2,9))
Koper	(1,8)	(2,1)	.
Piran	(1,6)	(1,2)	((2,9))
Bled	(1,5)	(1,7)	.
Rogaška Slatina	(1,5)	(1,4)	((1,7))
Bovec	(1,3)	(1,6)	.
Črnomelj	(1,2)	(1,5)	.
Murska Sobota	(1,2)	(1,1)	((1,5))
Tolmin	(1,1)	(1,2)	.

( ) manj natančna ocena / less accurate estimate:  $0,10 < CV \leq 0,15$ (( )) nenatančna ocena / inaccurate estimate:  $0,15 < CV \leq 0,30$ . zelo nenatančna ocena, vendar različna od nič / not zero but extremely inaccurate estimate:  $CV > 0,30$ 

**13. Poslovna potovanja po spolu in starosti turistov ter po značilnostih potovanj, 2005**

Business trips by sex and age of tourists and by characteristics of trips, 2005

%

	Skupaj Total	V Sloveniji In Slovenia	V tujini Abroad	
<b>Skupaj</b>	<b>100</b>	22,8	77,2	<b>Total</b>
Spol				Sex
moški	100	19,1	80,9	men
ženske	100	31,0	69,0	women
Starost (leta)				Age (years)
15-24	100	(24,4)	75,6	15-24
25-44	100	22,1	77,9	25-44
45-64	100	23,3	76,7	45-64
65 +	((100))	.	.	65 +
Število prenočitev				Number of overnight stays
1-3	100	25,5	74,5	1-3
4-7	100	(16,3)	83,7	4-7
8-14	(100)	.	(96,4)	8-14
15+	((100))	.	((88,1))	15+
Glavno prevozno sredstvo				The main means of transport
osebni avto	100	31,3	68,7	car
avtobus	100	(17,5)	82,5	bus, coach
vlak	((100))	.	((61,5))	train
letalo	100	-	100,0	airplane
drugo <sup>1)</sup>	(100)	-	(100,0)	other <sup>1)</sup>
Organizacija potovanja				Organisation of the trip
s pomočjo potovalne agencije - skupaj	100	((5,5))	94,5	using travel agency - total
organizirali samo prenočišče	(100)	.	(88,1)	only accommodation organised
organizirali samo prevoz	(100)	.	(95,7)	only transport organised
potovalni paket	100	.	99,2	package tour
ne ve	.	.	.	do not know
brez pomoči potovalne agencije - skupaj	100	26,4	73,6	with no assistance of a travel agent - total
prenočišče rezervirano v prenočitvenem objektu	100	27,9	72,1	direct booking in accommodation
potovanje je organizirala druga organizacija	100	25,6	74,4	the trip was organised by any other organisation
brez rezervacije	100	(25,1)	74,9	no booking in advance
ne ve	.	-	.	do not know
ne ve	((100))	.	((68,3))	do not know
Glavna vrsta prenočitve				The main type of accommodation
hotel, motel	100	19,1	80,9	hotel, motel
penzion, prenočišče, gostišče	100	(35,6)	(64,4)	boarding house, B&B, inn
izobraževalni, kongresni center	((100))	.	.	congress center
mladinsko prenočišče	(100)	.	(74,5)	youth hostel
zasebne nastanitve	100	(39,3)	(60,7)	private accommodation
pri sorodnikih ali prijateljih	(100)	((36,4))	(63,6)	at friends or relatives
drugo	(100)	.	(82,9)	other
Mesec odhoda				Month of departure
januar	100	(21,8)	78,2	January
februar	100	(32,9)	(67,1)	February
marec	100	(28,8)	(71,2)	March
april	100	(16,7)	83,3	April
maj	100	(27,7)	72,3	May
junij	100	((17,9))	82,1	June
julij	100	((25,2))	(74,8)	July
avgust	(100)	.	(86,0)	August
september	100	(18,7)	81,3	September
oktober	100	(19,9)	80,1	October
november	100	(23,5)	76,5	November
december	100	((31,1))	(68,9)	December

() manj natančna ocena / less accurate estimate:  $0,10 < CV \leq 0,15$

(()) nenatančna ocena / inaccurate estimate:  $0,15 < CV \leq 0,30$

. zelo nenatančna ocena, vendar različna od nič / not zero but extremely inaccurate estimate:  $CV > 0,30$

1) Drugo: ladja ali drugo plovilo, drugo. / Other: ship or any other vessel, other.



## 13. Poslovna potovanja po spolu in starosti turistov ter po značilnostih potovanj, 2005 (nadaljevanje)

Business trips by sex and age of tourists and by characteristics of trips, 2005 (continued)

%

	Skupaj Total	V Sloveniji In Slovenia	V tujini Abroad	
<b>Skupaj</b>	<b>100</b>	<b>100</b>	<b>100</b>	<b>Total</b>
Spol				Sex
moški	68,9	57,7	72,2	men
ženske	31,1	42,3	27,8	women
Starost (leta)				Age (years)
15-24	15,3	(16,3)	15,0	15-24
25-44	56,9	55,1	57,4	25-44
45-64	26,9	27,4	26,8	45-64
65 +	((0,9))	.	.	65 +
Število prenočitev				Number of overnight stays
1-3	75,2	84,1	72,6	1-3
4-7	20,5	(14,7)	22,3	4-7
8-14	(2,8)	.	(3,5)	8-14
15 +	((1,5))	.	((1,7))	15 +
Glavno prevozno sredstvo				The main means of transport
osebni avto	62,8	86,1	56,0	car
avtobus	14,6	(11,2)	15,6	bus, coach
vlak	((1,6))	.	((1,3))	train
letalo	18,3	-	23,7	airplane
drugo <sup>1)</sup>	(2,7)	-	(3,5)	other <sup>1)</sup>
Organizacija potovanja				Organisation of the trip
s pomočjo potovalne agencije - skupaj	17,7	((4,3))	21,6	using travel agency - total
organizirali samo prenočišče	(11,7)	.	(10,9)	only accommodation organised
organizirali samo prevoz	(23,3)	.	(23,6)	only transport organised
potovalni paket	61,8	.	64,9	package tour
ne ve	.	.	.	do not know
brez pomoči potovalne agencije - skupaj	80,6	93,3	76,8	with no assistance of a travel agent - total
prenočišče rezervirano v prenočitvenem objektu	46,8	49,4	45,8	direct booking in accommodation
potovanje je organizirala druga organizacija	30,5	29,5	30,8	the trip was organised by any other organisation
brez rezervacije	22,2	(21,1)	22,6	no booking in advance
ne ve	.	.	.	do not know
ne ve	((1,8))	.	((1,6))	do not know
Glavna vrsta prenočitve				The main type of accommodation
hotel, motel	74,8	62,6	78,5	hotel, motel
penzion, prenočišče, gostišče	6,4	(9,9)	(5,3)	boarding house, B&B, inn
izobraževalni, kongresni center	((0,9))	.	.	congress center
mladinsko prenočišče	(3,1)	.	(3,0)	youth hostel
zasebne nastanitve	7,6	(13,2)	(6,0)	private accommodation
pri sorodnikih ali prijateljih	(3,9)	((6,2))	(3,2)	at friends or relatives
drugo	(3,3)	.	(3,5)	other
Mesec odhoda				Month of departure
januar	8,5	(8,1)	8,6	January
februar	7,4	(10,7)	(6,4)	February
marec	7,6	(9,6)	(7,0)	March
april	10,9	(8,0)	11,8	April
maj	8,3	(10,1)	7,8	May
junij	7,1	((5,6))	7,6	June
julij	7,2	((7,9))	(7,0)	July
avgust	(4,5)	.	(5,1)	August
september	10,2	(8,4)	10,7	September
oktober	12,1	(10,5)	12,5	October
november	10,5	(10,8)	10,4	November
december	5,5	((7,5))	(4,9)	December

( ) manj natančna ocena / less accurate estimate: 0,10&lt;CV&lt;=0,15

(( )) nenatančna ocena / inaccurate estimate: 0,15&lt;CV&lt;=0,30

. zelo nenatančna ocena, vendar različna od nič / not zero but extremely inaccurate estimate: CV&gt;0,30

1) Drugo: ladja ali drugo plovilo, drugo. / Other: ship or any other vessel, other.



**14. Prenočitve na poslovnih potovanjih po spolu in starosti turistov ter po značilnostih potovanj, 2005**

Overnight stays on business trips by sex and age of tourist and by characteristics of trips, 2005

%

	Skupaj Total	V Sloveniji In Slovenia	V tujini Abroad	
<b>Skupaj</b>	<b>100</b>	15,5	84,5	<b>Total</b>
Spol				Sex
moški	100	12,1	87,9	men
ženske	100	20,6	79,4	women
Starost (leta)				Age (years)
15-24	100	(21,0)	79,0	15-24
25-44	100	12,4	87,6	25-44
45-64	100	18,8	81,2	45-64
65 +	((100))	.	.	65 +
Število prenočitev				Number of overnight stays
1-3	100	24,4	75,6	1-3
4-7	100	(14,6)	85,4	4-7
8-14	(100)	.	(96,9)	8-14
15 +	((100))	.	((93,4))	15 +
Glavno prevozno sredstvo				The main means of transport
osebni avto	100	28,9	71,1	car
avtobus	100	(9,5)	90,5	bus, coach
vlak	((100))	.	((72,4))	train
letalo	100	-	100,0	airplane
drugo <sup>1)</sup>	(100)	-	(100,0)	other <sup>1)</sup>
Organizacija potovanja				Organisation of the trip
s pomočjo potovalne agencije - skupaj	100	((4,6))	95,4	using travel agency - total
organizirali samo prenočišče	(100)	.	(89,3)	only accommodation organised
organizirali samo prevoz	(100)	.	(97,5)	only transport organised
potovalni paket	100	.	99,7	package tour
ne ve	.	.	.	do not know
brez pomoči potovalne agencije - skupaj	100	17,5	82,5	with no assistance of a travel agent - total
prenočišče rezervirano v prenočitvenem objektu	100	17,8	82,2	direct booking in accommodation
potovanje je organizirala druga organizacija	100	18,0	82,0	the trip was organised by any other organisation
brez rezervacije	100	(21,9)	78,1	no booking in advance
ne ve	.	.	.	do not know
ne ve	((100))	.	((69,6))	do not know
Glavna vrsta prenočitve				The main type of accommodation
hotel, motel	100	13,2	86,8	hotel, motel
penzion, prenočišče, gostišče	100	(21,9)	(78,1)	boarding house, B&B, inn
izobraževalni, kongresni center	((100))	.	.	congress center
mladinsko prenočišče	(100)	.	(74,8)	youth hostel
zasebne nastanitve	100	(28,8)	(71,2)	private accommodation
pri sorodnikih ali prijateljih	(100)	((26,3))	(73,7)	at friends or relatives
drugo	(100)	.	(94,5)	other
Mesec odhoda				Month of departure
januar	100	(13,1)	86,9	January
februar	100	(33,2)	(66,8)	February
marec	100	(21,6)	(78,4)	March
april	100	(15,0)	85,0	April
maj	100	(21,9)	78,1	May
junij	100	((16,9))	83,1	June
julij	100	(8,8)	(91,2)	July
avgust	(100)	.	(95,2)	August
september	100	(11,4)	88,6	September
oktober	100	(14,1)	85,9	October
november	100	(14,9)	85,1	November
december	100	((23,7))	(76,3)	December

() manj natančna ocena / less accurate estimate: 0,10<CV<=0,15

(()) nenatančna ocena / inaccurate estimate: 0,15<CV<=0,30

. zelo nenatančna ocena, vendar različna od nič / not zero but extremely inaccurate estimate: CV>0,30

1) Drugo: ladja ali drugo plovilo, drugo. / Other: ship or any other vessel, other.

## 14. Prenočitve na poslovnih potovanjih po spolu in starosti turistov ter po značilnostih potovanj, 2005 (nadaljevanje)

Overnight stays on business trips by sex and age of tourist and by characteristics of trips, 2005 (continued)

%

	Skupaj Total	V Sloveniji In Slovenia	V tujini Abroad	
<b>Skupaj</b>	<b>100</b>	<b>100</b>	<b>100</b>	<b>Total</b>
Spol				Sex
moški	60,0	46,8	62,4	men
ženske	40,0	53,2	37,6	women
Starost (leta)				Age (years)
15-24	21,1	(28,6)	19,7	15-24
25-44	59,2	47,6	61,3	25-44
45-64	18,9	22,9	18,2	45-64
65 +	((0,8))	.	.	65 +
Število prenočitev				Number of overnight stays
1-3	37,9	59,7	33,9	1-3
4-7	30,3	(28,6)	30,6	4-7
8-14	(8,6)	.	(9,8)	8-14
15 +	((23,2))	.	((25,7))	15 +
Glavno prevozno sredstvo				The main means of transport
osebni avto	46,0	85,8	38,7	car
avtobus	19,6	(12,0)	21,0	bus, coach
vlak	((1,3))	.	((1,1))	train
letalo	29,0	-	34,4	airplane
drugo <sup>1)</sup>	(4,1)	-	(4,8)	other <sup>1)</sup>
Organizacija potovanja				Organisation of the trip
s pomočjo potovalne agencije - skupaj	16,5	((4,9))	18,6	using travel agency - total
organizirali samo prenočišče	(8,2)	.	(7,7)	only accommodation organised
organizirali samo prevoz	(34,1)	.	(34,8)	only transport organised
potovalni paket	54,7	.	57,1	package tour
ne ve	.	.	.	do not know
brez pomoči potovalne agencije - skupaj	82,3	92,8	80,4	with no assistance of a travel agent - total
prenočišče rezervirano v prenočitvenem objektu	37,9	38,6	37,7	direct booking in accommodation
potovanje je organizirala druga organizacija	32,3	33,2	32,1	the trip was organised by any other organisation
brez rezervacije	22,5	(28,2)	21,3	no booking in advance
ne ve	.	-	.	do not know
ne ve	((1,2))	.	((1,0))	do not know
Glavna vrsta prenočitve				The main type of accommodation
hotel, motel	57,9	49,4	59,4	hotel, motel
penzion, prenočišče, gostišče	8,7	(12,3)	(8,0)	boarding house, B&B, inn
izobraževalni, kongresni center	((5,6))	.	.	congress center
mladinsko prenočišče	(2,5)	.	(2,3)	youth hostel
zasebne nastanitve	7,6	(14,2)	(6,4)	private accommodation
pri sorodnikih ali prijateljih	(8,3)	((14,1))	(7,3)	at friends or relatives
drugo	(9,3)	.	(10,4)	other
Mesec odhoda				Month of departure
januar	10,2	(8,6)	10,4	January
februar	5,2	(11,2)	(4,1)	February
marec	5,9	(8,2)	(5,4)	March
april	8,5	(8,2)	8,5	April
maj	11,7	(16,6)	10,8	May
junij	5,1	((5,5))	5,0	June
julij	17,8	((10,1))	(19,2)	July
avgust	(3,9)	.	(4,4)	August
september	8,4	(6,2)	8,8	September
oktober	9,3	(8,4)	9,4	October
november	9,6	(9,2)	9,6	November
december	4,3	((6,6))	(3,9)	December

( ) manj natančna ocena / less accurate estimate: 0,10&lt;CV&lt;=0,15

(( )) nenatančna ocena / inaccurate estimate: 0,15&lt;CV&lt;=0,30

. zelo nenatančna ocena, vendar različna od nič / not zero but extremely inaccurate estimate: CV&gt;0,30

1) Drugo: ladja ali drugo plovilo, drugo. / Other: ship or any other vessel, other.



**15. Povprečno število prenočitev na poslovnih potovanjih po spolu in starosti turistov ter po značilnostih potovanj, 2005**  
Average number of overnight stays on business trips by sex and age of tourists and by characteristics of trips, 2005

	Skupaj Total	V Sloveniji In Slovenia	V tujini Abroad	
<b>Skupaj</b>	<b>3,4</b>	<b>2,3</b>	<b>3,7</b>	<b>Total</b>
Spol				Sex
moški	3,0	1,9	3,2	men
ženske	4,4	2,9	5,0	women
Starost (leta)				Age (years)
15-24	4,7	(4,1)	4,9	15-24
25-44	3,5	2,0	4,0	25-44
45-64	2,4	1,9	2,5	45-64
65 +	((3,0))	.	.	65 +
Število prenočitev				Number of overnight stays
1-3	1,7	1,6	1,7	1-3
4-7	5,0	(4,5)	5,1	4-7
8-14	(10,5)	.	(10,6)	8-14
15 +	((53,8))	.	((57,0))	15 +
Glavno prevozno sredstvo				The main means of transport
osebni avto	2,5	2,3	2,6	car
avtobus	4,6	(2,5)	5,0	bus, coach
vlak	((2,6))	.	((3,1))	train
letalo	5,4	-	5,4	airplane
drugo <sup>1)</sup>	(5,2)	-	(5,2)	other <sup>1)</sup>
Organizacija potovanja				Organisation of the trip
s pomočjo potovalne agencije - skupaj	3,2	((2,7))	3,2	using travel agency - total
organizirali samo prenočišče	(2,2)	.	(2,3)	only accommodation organised
organizirali samo prevoz	(4,7)	.	(4,8)	only transport organised
potovalni paket	2,8	.	2,8	package tour
ne ve	.	.	.	do not know
brez pomoči potovalne agencije - skupaj	3,5	2,3	3,9	with no assistance of a travel agent - total
prenočišče rezervirano v prenočitvenem objektu	2,8	1,8	3,2	direct booking in accommodation
potovanje je organizirala druga organizacija	3,7	2,6	4,1	the trip was organised by any other organisation
brez rezervacije	3,5	(3,1)	3,7	no booking in advance
ne ve	.	.	.	do not know
ne ve	((2,2))	.	((2,3))	do not know
Glavna vrsta prenočitve				The main type of accommodation
hotel, motel	2,6	1,8	2,8	hotel, motel
penzion, prenočišče, gostišče	4,7	(2,9)	(5,7)	boarding house, B&B, inn
izobraževalni, kongresni center	((21,6))	.	.	congress center
mladinsko prenočišče	(2,8)	.	(2,8)	youth hostel
zasebne nastanitve	3,4	(2,5)	(4,0)	private accommodation
pri sorodnikih ali prijateljih	(7,3)	((5,3))	(8,5)	at friends or relatives
drugo	(9,8)	.	(11,1)	other
Mesec odhoda				Month of departure
januar	4,1	(2,5)	4,5	January
februar	2,4	(2,4)	(2,4)	February
marec	2,6	(2,0)	(2,9)	March
april	2,6	(2,4)	2,7	April
maj	4,8	(3,8)	5,2	May
junij	2,4	((2,3))	2,5	June
julij	8,5	((2,9))	(10,3)	July
avgust	(2,9)	.	(3,2)	August
september	2,8	(1,7)	3,1	September
oktober	2,6	(1,9)	2,8	October
november	3,1	(2,0)	3,5	November
december	2,7	((2,0))	(2,9)	December

() manj natančna ocena / less accurate estimate:  $0,10 < CV \leq 0,15$

(()) nenatančna ocena / inaccurate estimate:  $0,15 < CV \leq 0,30$

. zelo nenatančna ocena, vendar različna od nič / not zero but extremely inaccurate estimate:  $CV > 0,30$

1) Drugo: ladja ali drugo plovilo, drugo. / Other: ship or any other vessel, other.

## 16. Povprečni dnevni izdatki na turista na zasebnem potovanju po spolu in starosti turistov ter po značilnostih potovanj, 2005

Average daily expenditure per tourist on private trips by sex and age of tourists and by characteristics of trips, 2005

SIT

	Vsa zasebna potovanja All private trips			Daljša zasebna potovanja Longer private trips			Krajša zasebna potovanja Shorter private trips			Total
	skupaj total	v Slove- niji in Slove- nia	v tujini abroad	skupaj total	v Slove- niji in Slove- nia	v tujini abroad	skupaj total	v Slove- niji in Slove- nia	v tujini abroad	
<b>Skupaj</b>	<b>8063</b>	<b>5714</b>	<b>9121</b>	<b>8306</b>	<b>5741</b>	<b>9046</b>	<b>7321</b>	<b>5682</b>	<b>9538</b>	<b>Total</b>
Spol										Sex
moški	8981	6218	10232	9350	6175	10294	7846	6273	9894	men
ženske	7218	5246	8101	7342	5322	7908	6841	5159	9197	women
Starost (leta)										Age (years)
15-24	7676	5371	8496	7734	4520	8314	7503	6021	9576	15-24
25-44	8580	5873	9431	9020	6068	9534	7202	5699	8855	25-44
45-64	8133	5968	9379	8191	5884	9142	7959	6096	10622	45-64
65 +	6428	5300	7972	6734	5898	7656	5496	4009	9737	65 +
Število prenočitev										Number of overnight stays
1-3	7321	5682	9538	-	-	-	7321	5682	9538	1-3
4-7	10196	6751	11757	10196	6751	11757	-	-	-	4-7
8-14	7084	5094	7448	7084	5094	7448	-	-	-	8-14
15-28	5953	.	6235	5953	.	6235	-	-	-	15-28
29-365	(6142)	.	(7914)	(6142)	.	(7914)	-	-	-	29-365
Glavni razlog za potovanje										The main reason for trip
preživljanje prostega časa (počitnice, dopust, potovanje)	8385	6108	9411	8735	6252	9451	7258	5931	9164	leisure time (holidays, travels)
obisk sorodnikov in prijateljev	5867	3045	7132	5131	1978	6037	7536	4114	11023	visiting friends and relatives
drugo	.	.	.	.	.	.	.	.	.	other reasons
Glavna dejavnost med prostim časom, počitnicami										The main activity during leisure time
sprostitev, počitek, zabava	7011	5538	7658	7515	5857	7915	5669	5262	6281	relaxation, resting
rekreativne dejavnosti	8544	7262	9392	8264	6572	9104	9948	8828	13045	recreation
ogled naravnih in kulturnih znamenitosti	17266	(7887)	17876	16672	.	16922	20737	(8262)	25307	sight-seeing
ogled kultur., zabavnih, športnih prireditvev	15137	.	15345	(14146)	.	(14275)	(21292)	.	(22470)	culture, entertainment and sports as spectator
sodelovanje na kult., zabav. in šport. prireditvah (neprofesionalno)	(14301)	.	(14675)	((14547))	.	((14384))	(13828)	.	((15307))	culture, entertainment and sports as participant (unprofessional)
skrb za zdravje, bivanje v zdravilišču	7704	7638	.	7535	7456	.	(9507)	(9507)	-	health reasons
drugo <sup>1)</sup>	13726	((1781))	(16255)	(14156)	.	(16873)	(12121)	.	(13818)	other <sup>1)</sup>
Glavno prevozno sredstvo										The main means of transport
osebni avto	6487	5701	6911	6529	5768	6797	6371	5621	7485	car
avtobus	13032	5284	14859	11517	(5199)	12649	16929	5398	21652	bus, coach
vlak	6621	5996	(7024)	(6477)	(5558)	(6894)	7057	(6650)	(7756)	train
letalo	20264	-	20264,4	19825	-	19825,1	(35797)	-	(35797)	airplane
drugo <sup>2)</sup>	7691	(9866)	(7211)	(7427)	#DIV/0!	(7427)	(8543)	(9866)	.	other <sup>2)</sup>



**16. Povprečni dnevni izdatki na turista na zasebnem potovanju po spolu in starosti turistov ter po značilnostih potovanj, 2005 (nadaljevanje)**  
Average daily expenditure per tourist on private trips by sex and age of tourists and by characteristics of trips, 2005 (continued) SIT

	Vsa zasebna potovanja All private trips			Daljša zasebna potovanja Longer private trips			Krajša zasebna potovanja Shorter private trips			
	skupaj total	v Slove- niji in Slove- nia	v tujini abroad	skupaj total	v Slove- niji in Slove- nia	v tujini abroad	skupaj total	v Slove- niji in Slove- nia	v tujini abroad	
<b>Organizacija potovanja</b>										<b>Organisation of the trip</b>
s pomočjo potovalne agencije - skupaj	16169	10433	16645	15721	(9907)	16087	20597	(11682)	23514	using travel agency - total
organizirali samo prenočišče	10827	10284	10933	10534	(9835)	10637	13890	(11412)	(16721)	only accommodation organised
organizirali samo prevoz	((15933))	.	((16237))	((15973))	.	((16030))	.	.	.	only transport organised
potovalni paket	20743	.	20788	20169	.	20226	25811	.	25815	package tour
ne ve	.	.	.	.	.	.	.	.	.	do not know
brez pomoči potovalne agencije	6509	5515	7055	6532	5524	6892	6446	5504	7841	with no assistance of a travel agent - total
- skupaj	.	.	.	.	.	.	.	.	.	direct booking in accommodation
prenočišče rezervirano v prenoč. objektu	8267	7554	8650	7907	7119	8250	10326	8778	12810	the trip was organised by any other organisation
potovanje je organiz. druga organizacija	6280	5300	7175	5676	4817	6414	10233	7853	(13413)	no booking in advance
brez rezervacije	5403	4222	6020	5485	3638	5926	5266	4538	6334	do not know
ne ve	.	.	.	.	.	.	.	.	.	do not know
ne ve	((12234))	.	.	.	.	.	.	.	.	do not know
<b>Glavna vrsta prenočitve</b>										<b>The main type of accommodation</b>
hoteli in podobni obrati - skupaj	15176	10171	17128	14654	9084	16523	17732	13322	20983	hotels and similar establishments - total
hotel, motel	15673	10302	17697	15129	9261	17098	18545	13823	21600	hotel, motel
penzion, prenočišče, gostišče	8743	(8910)	(8645)	(7188)	((6314))	(7482)	12266	(11237)	(14064)	boarding house, B&B, inn
drugi nastanitveni gostinski obrati - skupaj	7294	6564	7535	7112	5875	7425	8653	8320	9133	other collective accommodation establishments - total
kamp	6080	6073	6081	5956	(5391)	6024	7024	(7838)	6647	tourist campsite
počitniško naselje, apartma	7706	6868	8055	7518	6181	7952	9429	8954	10771	holiday dwelling
mladinsko prenočišče, hostel	(12774)	.	(12965)	(12461)	.	(12510)	(14493)	.	((15806))	youth hostel
sindikalni dom	((6967))	.	.	.	.	.	.	.	.	holiday accommodation for employees
planinska koča	5701	5165	.	((3113))	((3113))	.	7541	6777	.	mountain hut
zasebne nastanitve - skupaj	5139	3753	5950	5363	3431	5932	4767	3955	6010	private tourist accommodation - total
zasebna soba, stanovanje	8049	5891	8683	7927	5590	8467	8722	6591	10421	rented room, dwelling
turistična kmetija	(5512)	((6266))	((4571))	.	.	.	((5752))	.	.	farm house
pri sorodnikih ali prijateljih	5096	3372	6175	4713	2476	5481	5637	3942	7865	at friends or relatives
lastno počitniško bivališče	3028	3227	2865	2988	(2258)	3199	3068	3546	2065	own secondary home
na plovilu	(12210)	.	(12484)	(13200)	.	(13200)	((4896))	.	.	on a boat
drugo	(3737)	(2063)	((5994))	((3153))	.	.	(5667)	((4729))	.	other
<b>Mesec odhoda</b>										<b>Month of departure</b>
anuar	10102	5669	13065	10840	(5494)	12932	8018	5858	(14092)	January
februar	10502	5714	16469	11847	(5845)	(17556)	8200	5551	(13578)	February
marec	7631	4110	12137	7670	(3246)	(13129)	7549	5862	9883	March
april	10432	5370	13335	12949	((6509))	14431	7870	4972	11343	April
maj	8018	5468	9865	8134	(6327)	9138	7865	4658	11116	May
junij	7605	5186	8672	7702	(5212)	8477	7357	5153	9406	June
julij	6934	5128	7416	7137	4915	7572	5368	5597	5061	July
avgust	7037	6127	7288	7198	6402	7348	6024	5649	6533	August
september	10139	6542	11191	12472	((7359))	13164	5903	6122	5745	September
oktober	9584	5317	13643	10442	(5478)	(13261)	8460	5200	14557	October
november	9625	7317	13321	(11881)	(8730)	(15361)	7681	6396	10594	November
december	9823	7173	12561	9679	(7363)	11380	9980	7027	14428	December

( ) manj natančna ocena / less accurate estimate: 0,10<CV<=0,15

(( )) nenatančna ocena / inaccurate estimate: 0,15<CV<=0,30

. zelo nenatančna ocena, vendar različna od nič / not zero but extremely inaccurate estimate: CV>0,30

1) Drugo: nakupovanje, izobraževanje, romanje in religiozne dejavnosti, drugo. / Other: shopping, education, pilgrimages and religious events, other.

2) Drugo: avtomobil, motorno kolo, kolo, ladja ali drugo plovilo, drugo. / Other: campervan, motorcycle, bicycle, ship or any other vessel, other.

**17. Povprečni dnevni izdatki na turista na turističnem potovanju po najbolj obiskanih celinah, delih Evrope in evropskih državah, 2005**  
Average daily expenditure per tourist on tourism trips by the most visited continents, parts of Europe and European countries, 2005

SIT

	Vsa zasebna potovanja All private trips	Daljša zasebna potovanja Longer private trips	Poslovna potovanja Business trips	
<b>Svet-skupaj</b>	<b>9121</b>	<b>9046</b>	<b>35284</b>	<b>World - total</b>
Evropa	8433	8230	34723	Europe
Afrika	(18701)	(18701)	.	Africa
Bližnji Vzhod	(22311)	(22311)	.	Near East
Srednja/Vzhodna Evropa	14808	(12837)	33858	Middle/East Europe
Severna Evropa	(16739)	((16521))	(23954)	North Europe
Južna Evropa	7478	7430	30111,0316	South Europe
Zahodna Evropa	13339	11741	44196	West Europe
Vzhodna Mediteranska Evropa	(25606)	(25606)	.	East Mediterranean Europe
Hrvaška	5845	6004	23330	Croatia
Italija	15774	15063	36209	Italy
Avstrija	14672	(12853)	34982	Austria
Bosna in Hercegovina	5831	4460	(30537)	Bosnia and Herzegovina
Srbija in Črna gora	9427	8805	(38824)	Serbia and Montenegro
Nemčija	11127	(9425)	43015	Germany
Grčija	17891	17695	.	Greece
Francija	(17424)	(15911)	(48078)	France
Španija	(17290)	(17094)	.	Spain
Turčija	(23556)	(23556)	.	Turkey
Madžarska	(15959)	.	(18440)	Hungary
Češka Republika	(14369)	.	((31946))	Czech Republic
Združeno kraljestvo	((17315))	((16955))	((27699))	United Kingdom

( ) manj natančna ocena / less accurate estimate:  $0,10 < CV \leq 0,15$

(( )) nenatančna ocena / inaccurate estimate:  $0,15 < CV \leq 0,30$

. zelo nenatančna ocena, vendar različna od nič / not zero but extremely inaccurate estimate:  $CV > 0,30$



**18. Povprečni dnevni izdatki na turista na poslovnem potovanju po spolu in starosti turistov ter po značilnostih potovanj, 2005**  
Average daily expenditure per tourist on business trips by sex and age of tourists and by characteristics of trips, 2005

SIT

	Skupaj Total	V Sloveniji In Slovenia	V tujini Abroad	
<b>Skupaj</b>	<b>32647</b>	<b>19475</b>	<b>35284</b>	<b>Total</b>
Spol				Sex
moški	38997	20307	42156	men
ženske	25121	18736	26650	women
Starost (leta)				Age (years)
15-24	14633	(6923)	17899	15-24
25-44	31840	25638	32681	25-44
45-64	52046	(25370)	58557	45-64
65 +	.	.	.	65 +
Število prenočitev				Number of overnight stays
1-3	45672	25039	52429	1-3
4-7	29500	(16116)	31911	4-7
8-14	(29562)	.	(30120)	8-14
15 +	((15213))	.	((16600))	15 +
Glavno prevozno sredstvo				The main means of transport
osebni avto	29690	20495	33967	car
avtobus	14962	((10702))	15510	bus, coach
vlak	((32384))	.	.	train
letalo	47543	-	47543	airplane
drugo <sup>1)</sup>	(11273)	-	(11273)	other <sup>1)</sup>
Organizacija potovanja				Organisation of the trip
s pomočjo potovalne agencije - skupaj	53663	.	55314	using travel agency - total
organizirali samo prenočišče	((48657))	.	((53453))	only accommodation organised
organizirali samo prevoz	(76292)	.	(76604)	only transport organised
potovalni paket	39853	.	39881	package tour
ne ve	.	.	.	do not know
brez pomoči potovalne agencije - skupaj	28387	20000	30371	with no assistance of a travel agent - total
prenočišče rezervirano v prenočitvenem objektu	31253	29076	31717	direct booking in accommodation
potovanje je organizirala druga organizacija	27465	(15899)	29986	the trip was organised by any other organisation
brez rezervacije	25181	(13318)	28713	no booking in advance
ne ve	.	.	.	do not know
ne ve	((17235))	.	((21035))	do not know
Glavna vrsta prenočitve				The main type of accommodation
hotel, motel	45235	27667	48008	hotel, motel
penzion, prenočišče, gostišče	(13760)	((11641))	(14254)	boarding house, B&B, inn
izobraževalni, kongresni center	.	.	.	congress center
mladinsko prenočišče	(11787)	.	(13189)	youth hostel
zasebne nastanitve	26404	(23864)	(27813)	private accommodation
pri sorodnikih ali prijateljih	(15137)	((2848))	(19540)	at friends or relatives
drugo	(9621)	.	(10195)	other
Mesec odhoda				Month of departure
januar	31284	((8777))	(34183)	January
februar	39479	(11201)	(57616)	February
marec	47596	((20671))	(54755)	March
april	32728	((24899))	33886	April
maj	28096	(14236)	(32401)	May
junij	(30014)	.	(30263)	June
julij	(19653)	((14429))	(20355)	July
avgust	(42292)	.	(43417)	August
september	31221	((26110))	32033	September
oktober	35108	(32994)	35436	October
november	39747	(23792)	42948	November
december	(33728)	((26522))	(35902)	December

( ) manj natančna ocena / less accurate estimate:  $0,10 < CV \leq 0,15$

(()) nenatančna ocena / inaccurate estimate:  $0,15 < CV \leq 0,30$

. zelo nenatančna ocena, vendar različna od nič / not zero but extremely inaccurate estimate:  $CV > 0,30$

1) Drugo: ladja ali drugo plovilo, drugo. / Other: ship or any other vessel, other.



## 19. Prebivalci Slovenije, ki se niso udeležili daljših zasebnih potovanj po sociodemografskih značilnostih, 2005

Residents of Slovenia who did not participate in longer private trips by socio-demographic profile, 2005

%

	Skupaj Total	Ne čutim potrebe Do not feel the need	Odhajal v počitni- ško bivališče ali na enodne- vne izlete Visiting seconda- ry home or going on day- trips	Poma- njanje prostega časa Lack of spare time	Finančni razlogi Financial reasons	Zdravstve ni razlogi Health reasons	Drugi razlogi Other reasons <sup>1)</sup>	
<b>Skupaj</b>	<b>100</b>	12,6	(4,0)	24,6	36,8	18,0	(4,0)	<b>Total</b>
Spol								Sex
moški	100	16,2	(4,4)	33,6	31,4	10,9	((3,4))	men
ženske	100	9,6	(3,6)	17,0	41,3	23,9	(4,5)	women
Starost (leta)								Age (years)
15-24	100	(18,5)	.	(47,8)	((16,7))	.	((9,6))	15-24
25-44	100	(9,0)	((5,7))	38,0	39,6	((5,8))	.	25-44
45-64	100	(11,5)	((3,5))	21,6	48,8	(10,8)	((3,7))	45-64
65 +	100	(14,8)	((2,8))	(10,3)	26,8	41,2	((4,0))	65 +
Stopnja šolske izobrazbe								Level of school education
osnovna izobrazba ali manj	100	(10,9)	(4,5)	23,1	38,0	19,4	(4,0)	elementary education or less
nižja in srednja poklicna ali strokovna izobrazba	100	13,3	((3,4))	25,7	38,2	15,6	(3,7)	lower and middle vocational or professional education
srednja splošna izobrazba	(100)	((20,5))	.	((21,6))	((31,9))	((17,8))	.	general upper secondary education
višja izobrazba	(100)	.	.	.	((28,5))	((27,1))	.	post-secondary vocational education
visoka izobrazba ali več	(100)	.	.	((39,0))	.	((21,7))	.	university education or more
Zaposlitveni status								Employment status
zaposleni, samozaposleni	100	(10,7)	(5,5)	38,8	37,6	(5,1)	((2,3))	employed, self-employed
upokojenec	100	15,0	((3,2))	(9,9)	33,3	34,2	(4,3)	retired
dijak ali študent	100	(21,1)	.	(46,4)	((16,2))	.	.	student or person in education
brezposelni	100	.	.	(15,7)	62,8	((10,1))	.	unemployed
drugo	(100)	.	.	((34,7))	((40,1))	.	.	other
Mesečni neto dohodek na člana v gospodinjstvu								Monthly net income per member of a household
1. kvartil	100	((6,3))	.	23,8	52,5	(12,2)	.	1 <sup>st</sup> quartile
2. kvartil	100	(8,8)	((4,5))	27,4	39,9	(16,5)	.	2 <sup>nd</sup> quartile
3. kvartil	100	(17,5)	((4,2))	(22,6)	29,7	(22,7)	.	3 <sup>rd</sup> quartile
4. kvartil	100	(22,0)	.	(22,6)	(21,3)	(22,8)	.	4 <sup>th</sup> quartile
ni podatkov	100	(12,7)	((3,7))	25,5	33,6	(18,5)	((6,1))	no data available
Število članov v gospodinjstvu								Number of household members
1	100	(14,3)	.	((7,8))	31,8	37,5	((6,4))	1
2	100	(16,3)	.	(14,4)	32,5	29,3	((4,1))	2
3 ali 4	100	(11,2)	(4,6)	29,7	42,7	(8,7)	((3,0))	3 or 4
5 +	100	(10,3)	((4,8))	39,2	34,2	((7,9))	.	5 +
Tip naselja								Type of settlement
mesto	100	(12,9)	((4,9))	(16,5)	38,4	23,1	((4,2))	town, city
primestno naselje	100	(20,3)	.	(15,0)	40,2	(17,4)	.	suburban settlement
manjše strnjeno naselje (kraj, trg)	100	((13,8))	.	(22,5)	(33,5)	(20,8)	.	smaller settlement (borough)
strnjeno vaško naselje	100	(11,3)	(4,2)	30,5	35,2	15,1	((3,8))	village
raztresene hiše ali hiše na samem	100	.	.	(34,6)	(38,4)	((15,0))	.	scattered houses

( ) manj natančna ocena / less accurate estimate:  $0,10 < CV \leq 0,15$ (( )) nenatančna ocena / inaccurate estimate:  $0,15 < CV \leq 0,30$ . zelo nenatančna ocena, vendar različna od nič / not zero but extremely inaccurate estimate:  $CV > 0,30$ 

1) Drugi razlogi: ni primerne družbe, varnostni razlogi, drugi razlogi. / Other reasons: no company, security reasons, other reasons.



**19. Prebivalci Slovenije, ki se niso udeležili daljših zasebnih potovanj po sociodemografskih značilnostih, 2005 (nadaljevanje)**  
Residents of Slovenia who did not go on longer private trips by socio-demographic profile, 2005 (continued)

%

	Skupaj Total	Ne čutim potrebe Do not feel the need	Odhajal v počitni- ško bivališče ali na enodne- vne izlete Visiting sec- ondary home or going on day-trips	Poma- njkanje prostega časa Lack of spare time	Finančni razlogi Financial reasons	Zdra- vstveni razlogi Health reasons	Drugi razlogi Other reasons <sup>1)</sup>	Total
<b>Skupaj</b>	<b>100</b>	<b>100</b>	<b>(100)</b>	<b>100</b>	<b>100</b>	<b>100</b>	<b>(100)</b>	<b>Total</b>
Spol								Sex
moški	45,5	58,5	(50,6)	62,3	38,8	27,6	((38,3))	men
ženske	54,5	41,5	(49,4)	37,7	61,2	72,4	(61,7)	women
Starost (leta)								Age (years)
15-24	9,8	(14,4)	.	(19,1)	((4,4))	.	((23,6))	15-24
25-44	23,1	(16,4)	((32,9))	35,8	24,8	((7,4))	.	25-44
45-64	36,6	(33,4)	((32,0))	32,3	48,5	(22,0)	((34,1))	45-64
65 +	30,4	(35,8)	((21,1))	(12,8)	22,2	69,6	((30,7))	65 +
Stopnja šolske izobrazbe								Level of school education
osnovna izobrazba ali manj	44,2	(38,3)	(49,8)	41,5	45,6	47,6	(44,5)	elementary education or less
nižja in srednja poklicna ali strokovna izobrazba	44,0	46,4	((37,8))	46,1	45,7	38,2	(41,1)	lower and middle vocational or professional education
srednja splošna izobrazba	(4,7)	((7,6))	.	((4,1))	((4,0))	((4,6))	.	general upper secondary education
višja izobrazba	(3,4)	.	.	.	((2,6))	((5,2))	.	post-secondary vocational education
visoka izobrazba ali več	(3,7)	.	.	((5,9))	.	((4,5))	.	university education or more
Zaposlitveni status								Employment status
zaposleni, samozaposleni	35,6	(30,4)	(49,1)	56,4	36,4	(10,1)	((20,2))	employed, self-employed
upokojenec	42,4	50,6	((34,2))	(17,1)	38,4	80,5	(46,0)	retired
dijak ali študent	8,0	(13,3)	.	(15,1)	((3,5))	.	.	student or person in education
brezposelni	10,7	.	.	(6,8)	18,2	((6,0))	.	unemployed
drugo	(3,3)	.	.	((4,6))	((3,6))	.	.	other
Mesečni neto dohodek na člana v gospodinjstvu								Monthly net income per member of a household
1. kvartil	22,8	((11,4))	.	22,1	32,5	(15,5)	.	1 <sup>st</sup> quartile
2. kvartil	20,2	(14,1)	((23,0))	22,5	21,9	(18,5)	.	2 <sup>nd</sup> quartile
3. kvartil	18,9	(26,3)	((20,0))	(17,4)	15,3	(23,8)	.	3 <sup>rd</sup> quartile
4. kvartil	13,2	(23,0)	.	(12,1)	(7,6)	(16,7)	.	4 <sup>th</sup> quartile
ni podatkov	24,9	(25,2)	((22,9))	25,8	22,7	(25,5)	((37,8))	no data available
Število članov v gospodinjstvu								Number of household members
1	17,8	(20,1)	.	((5,7))	15,4	37,1	((28,5))	1
2	21,1	(27,3)	.	(12,3)	18,6	34,3	((21,8))	2
3 ali 4	40,2	(35,7)	(46,7)	48,7	46,6	(19,5)	((30,2))	3 or 4
5 +	20,9	(17,0)	((25,2))	33,3	19,3	((9,1))	.	5 +
Tip naselja								Type of settlement
mesto	26,3	(26,8)	((32,4))	(17,7)	27,4	33,8	((27,4))	town, city
primestno naselje	12,4	(20,0)	.	(7,6)	13,6	(12,0)	.	suburban settlement
manjše strnjeno naselje (kraj, trg)	9,3	((10,2))	.	(8,5)	(8,5)	(10,7)	.	smaller settlement (borough)
strnjeno vaško naselje	41,9	(37,7)	(43,8)	52,0	40,0	35,1	((39,6))	village
raztresene hiše ali hiše na samem	10,1	.	.	(14,2)	(10,5)	((8,4))	.	scattered houses

( ) manj natančna ocena / less accurate estimate: 0,10<CV<=0,15

(( )) nenatančna ocena / inaccurate estimate: 0,15<CV<=0,30

. zelo nenatančna ocena, vendar različna od nič / not zero but extremely inaccurate estimate: CV>0,30

1) Drugi razlogi: ni primerne družbe, varnostni razlogi, drugi razlogi. / Other reasons: no company, security reasons, other reasons.

## REZULTATI RAZISKOVANJ

1. Zaposleni v družbenem sektorju 1974, 38 str.
2. Letni pregled odkupa 1974, 66 str.
3. Letni pregled obrti 1974, 8 str.
4. Letni pregled cen 1974, 31 str.
5. Demografski rajoni SRS s historiatom razvoja teritorialnega območja z osnovnimi podatki iz popisov prebivalstva po osvoboditvi, 129 str.
6. Letni pregled industrije 1974, 132 str.
7. Študenti visokošolskih zavodov 1974-75, 76 str.
8. Anketa o zasebnih kmečkih gospodarstvih 1971-74, 35 str.
9. Direktorji v organizacijah združenega dela v gospodarski in družbeni dejavnosti 1975, 33 str.
10. Letni pregled komunalne dejavnosti 1973, 30 str.
11. Letni pregled kmetijstva 1974, 44 str.
12. Kulturno-umetniška in znanstvena dejavnost 1974, 42 str.
13. Letni pregled gradbeništva 1969, 47 str.
14. Osebnih dohodki zaposlenih v družbenem sektorju 1974, 54 str.
15. Letni pregled gradbeništva 1970, 49 str.
16. Dohodki in izdatki organizacij združenega dela negospodarskih organizacij 1974, 65 str.
17. Letni pregled gradbeništva 1971, 50 str.
18. Letni pregled gradbeništva 1972, 50 str.
19. Letni pregled gradbeništva 1973, 48 str.
20. Družbeni produkt in narodni dohodek v letu 1974., 48 str.
21. Kulturno-umetniška in prosvetna dejavnost 1974/75, 34 str.
22. Seznam osnovnih in srednjih šol ter višjih in visokih šol na začetku šolskega leta 1975/76., 118 str.
23. Zaposleni v družbenem in zasebnem sektorju ter fluktuacija zaposlenih 1974/75, 30 str.
24. Vzgojnovarstveni zavodi v letu 1974/75 in socialni zavodi s seznamom poročevalskih enot v letu 1974., 63 str.
25. Sestava organov in dejavnosti skupščin občin v letu 1975, 35 str.
26. Investicije 1974, družbeni in zasebni sektor., 48 str.
27. Naravno gibanje prebivalstva SRS v letu 1973, 84 str.
28. Osebnih dohodki po poklicih v letu 1974, 68 str.
29. Prebivalstvo v SRS 1970-76., 35 str.
30. Osnovne šole na začetku šolskega leta 1975/76 po krajevnih skupnostih, 41 str.
31. Telesna kultura 1974, 53 str.
32. Letni pregled cen 1975, 50 str.
33. Letni pregled odkupa 1975, 74 str.
34. Periodični finančni računi 1974-1975, 35 str.
35. Letni pregled industrije 1975, 141 str.
36. Selitveno gibanje prebivalstva v SR Sloveniji 1971-1975, 29 str.
37. Osnovne in srednje šole na koncu šolskega leta 1974-1975 in na začetku šolskega leta 1975-1976, 89 str.
38. Organizacije in skupnosti v gospodarstvu in negospodarstvu v SR Sloveniji, 262 str.
39. Kazensko sodna statistika 1975, 142 str.
40. Poraba reprodukcijskega materiala in prodaja po republikah v letu 1972, 40 str.
41. Letni pregled obrti 1975, 41 str.
42. Letni pregled kmetijstva 1975, 43 str.
43. Študenti visokošolskih zavodov 1975-76, 71 str.
44. Sestava in dejavnost krajevnih skupnosti 1974-1975, 89 str.
45. Letni pregled gradbeništva 1974, 70 str.
46. Dohodki in izdatki organizacij združenega dela negospodarskih dejavnosti 1975, 42 str.
47. Osebnih dohodki zaposlenih v družbenem sektorju 1975, 59 str.
48. Samoupravne interesne skupnosti 1975, 32 str.
49. Kulturno-umetniška in znanstvena dejavnost 1975, 57 str.
50. Industrijske organizacije in industrijski proizvodi 1975, 198 str.
51. Letni pregled gozdarstva 1975, 38 str.
52. Letni pregled prometa 1969, 102 str.
53. Letni pregled trgovine 1975, 88 str.
54. Letni pregled gostinstva 1972, 53 str.
55. Vzgojnovarstveni zavodi v šolskem letu 1975-1976, 61 str.
56. Letni pregled prometa 1970, 101 str.
57. Letni pregled prometa 1971, 99 str.
58. Osnovne šole na začetku šolskega leta 1976-77 po krajevnih skupnostih, 41 str.
59. Seznam šol s splošnimi podatki na začetku šolskega leta 1976-77, 104 str.
60. Kulturno-umetniška in prosvetna dejavnost 1975-76, 34 str.
61. Anketa o zasebnih kmečkih gospodinjstvih 1975, 28 str.
62. Telesna kultura, šport in rekreacija v letu 1975, 53 str.
63. Letni pregled prometa 1972, 100 str.
64. Letni pregled prometa 1973, 104 str.
65. Sestava in dejavnost krajevnih skupnosti 1975-1976, 90 str.
66. Družbena prehrana v letu 1970, 100 str.
67. Pregled sprememb v potrošnji po anketah v letih 1963, 1968 in 1973 v Sloveniji, 100 str.
68. Osnovne in srednje šole na začetku šolskega leta 1975-76 in na začetku 1976-77, 80 str.
69. Zaposleni v družbenem sektorju 1974, 44 str.
70. Letni pregled prometa 1974, 104 str.
71. Družbeni produkt in narodni dohodek v letu 1975, 48+(IV) str.
72. Letni pregled prometa 1975, 84 str.
73. Investicije 1975 (družbeni in zasebni sektor), 51 str.
74. Letni pregled cen 1976, 54 str.
75. Naravno gibanje prebivalstva SR Slovenije 1974, 100 str.
76. Osebnih dohodki delavcev v združenem delu 1976, 65 str.
77. Letni pregled industrije 1976, 106 str.
78. Letni pregled odkupa 1976, 42 str.
79. Osebnih dohodki po poklicih 1976, 77 str.
80. Študenti 1976/77 in diplomanti 1976, 78 str.
81. Letni pregled prometa 1976, 87 str.
82. Kazensko sodna statistika 1976, 123 str.
83. Letni pregled gozdarstva 1976, 40 str.
84. Letni pregled trgovine 1976, 84 str.
85. Letni pregled kmetijstva 1976, 44 str.
86. Vzgojnovarstveni zavodi v šolskem letu 1976/77 in socialni zavodi v letu 1976 s seznamom poročevalskih enot, 81 str.
87. Popis učiteljev 1976, 81 str.
88. Kulturno-umetniška in znanstveno-raziskovalna dejavnost 1976, 46 str.
89. Naravno gibanje prebivalstva SR Slovenije 1975, 102 str.
90. Anketa o zasebnih kmečkih gospodinjstvih 1976, 34 str.
91. Osnovne šole na začetku šolskega leta 1977/78 po krajevnih skupnostih, 41 str.
92. Družbeni proizvod in narodni dohodek v letu 1976, 78 str.
93. Seznam šol s splošnimi podatki za začetek šolskega leta 1977/78, 113 str.
94. Družbena prehrana 1977, 41 str.
95. Osebnih dohodki po poklicih 1976, 65 str.
96. Osnovne in srednje šole na koncu šolskega leta 1976/77 in na začetku 1977/78, 75 str.
97. Letni pregled gozdarstva, 40 str.
98. Telesna vzgoja, šport in rekreacija v letu 1976, 50 str.
99. Kulturno-umetniška in prosvetna dejavnost 1975/76 in 1976/77, 61 str.
100. Investicije 1976, 66 str.
101. Sestava in dejavnost krajevnih skupnosti 1976-77, 75 str.
102. Osebnih dohodki delavcev v združenem delu 1977, 69 str.
103. Letni pregled industrije 1977, 175 str.
104. Letni pregled cen 1977, 60 str.
105. Študenti 1977-78 in diplomanti 1977, 77 str.
106. Letni pregled kmetijstva 1977, 44 str.
107. Letni pregled prometa 1977, 77 str.
108. Industrijske organizacije 1965-1976 in proizvodi 1976, 212 str.
109. Letni pregled gostinstva 1976, 56 str.
110. Samoupravne interesne skupnosti 1977, 40 str.
111. Popis zaposlenih delavcev 31.12.1976, 74 str.
112. Popis zaposlenih delavcev 31.12.1976 - Zaposleni delavci v združenem delu v SR Sloveniji in v tujini ter po občinah SR Slovenije, 43 str.
113. Vzgojnovarstvene organizacije v šolskem letu 1977/78 s seznamom poročevalskih enot, 81 str.
114. Letni pregled trgovine 1977, 85 str.
115. Letni pregled odkupa 1977, 68 str.
116. Volitve 1978, 79 str.



117. Letni pregled obrti, 36 str.
118. Kazensko sodna statistika 1977, 90 str.
119. Desezonirane časovne vrste SR Slovenije, 181 str.
120. Kulturno-umetniška in znanstveno-raziskovalna dejavnost 1976-1977, 91 str.
121. Družbeni proizvod in narodni dohodek v SR Sloveniji 1977, 68 str.
122. Naravno gibanje prebivalstva 1976, 90 str.
123. Popis zaposlenih 31.12.1976, osebni dohodki delavcev v združenem delu po področjih dejavnosti v SRS, 70 str.
124. Družbena prehrana 1978, 40 str.
125. Popis zaposlenih 31.12.1976, osebni dohodki delavcev v združenem delu po občinah v SR Sloveniji, 42 str.
126. Letni pregled gostinstva 1974, 55 str.
127. Letni pregled gostinstva 1975, 54 str.
128. Rezultati popisa namestitvenih zmogljivosti v SR Sloveniji 31. avgusta 1977, 50 str.
129. Letni pregled turizma 1973-1976, 325 str.
130. Seznam šol s splošnimi podatki ob začetku šolskega leta 1978/79, 115 str.
131. Popis zaposlenih delavcev v 31.12.1976. Zaposleni delavci v združenem delu v SR Sloveniji po skupinah poklicev in področjih dejavnosti, 80 str.
132. Prihodki in odhodki organizacij združenega dela negospodarskih dejavnosti 1976-1977, 51 str.
133. Letni pregled gradbeništva 1975, 74 str.
134. Letni pregled gradbeništva 1976, 79 str.
135. Telesna vzgoja in športna rekreacija 1977, 48 str.
136. Kulturno umetniška in prosvetna dejavnost 1977/78, 32 str.
137. Popis zaposlenih delavcev 31.12.1976. Osebni dohodki delavcev v združenem delu po skupinah poklicev in področjih dejavnosti v SR Sloveniji, 67 str.
138. Letni pregled gozdarstva 1978, 38 str.
139. Letni pregled gostinstva 1977, 62 str.
140. Osebni dohodki po poklicih v letu 1977, 77 str.
141. Anketa o zasebnih kmečkih gospodinjstvih 1977, 32 str.
142. Komunalne dejavnosti 1974, 32 str.
143. Letni pregled cen 1978, 62 str.
144. Osebni dohodki delavcev v združenem delu 1978, 66 str.
145. Letni pregled gradbeništva 1977, 103 str.
146. Letni pregled komunalne dejavnosti 1975, 29 str.
147. Investicije 1977 (Združeno in samostojno osebno delo) 75 str.
148. Izkoriščenost zmogljivosti v industriji 1976, 43 str.
149. Letni pregled komunalne dejavnosti 1976, 31 str.
150. Letni pregled industrije 1978, 165 str.
151. Zmogljivosti in uporaba opreme za avtomatsko obdelavo podatkov v letu 1976, 49 str.
152. Osnovne in srednje šole konec šolskega leta 1977/78 in ob začetku šolskega leta 1978/79, 79 str.
153. Letni pregled kmetijstva 1978, 45 str.
154. Anketa o številu živine 15.1.1976, 64 str.
155. Študenti 1978/79 in diplomanti 1978, 102 str.
156. Osnovne šole po krajevnih skupnostih ob začetku šolskega leta 1978/79, 41 str.
157. Delavci v združenem delu in samostojnem osebnem delu, pripravniki ter fluktuacija delavcev 1976-1978, 32 str.
158. Letni pregled trgovine 1978, 84 str.
159. Letni pregled odkupa 1978, 82 str.
160. Organizacije in skupnosti v gospodarstvu in negospodarstvu SR Slovenije, stanje 30.6.1979 879 str.
161. Vzgojnovarstvene organizacije 1978/79 in socialni zavodi 1978 s seznamom poročevalskih enot, 102 str.
162. Družbena prehrana v 1979, 38 str.
163. Letni pregled prometa in zvez v 1978, 76 str.
164. Sestava organov in dejavnost skupščin občin 1979, 36 str.
165. Kazensko sodna statistika 1978, 96 str.
166. Samoupravne interesne skupnosti 1978, 48 str.
167. Družbeni proizvod in narodni dohodek v SR Sloveniji 1978, 89 str.
168. Letni pregled komunalne dejavnosti 1977, 36 str.
169. Sestava krajevnih skupnosti 1978, 52 str.
170. Raziskovalne organizacije 1978, 50 str.
171. Letni pregled gradbeništva 1978, 104 str.
172. Prihodki in odhodki OZD negospodarskih dejavnosti 1978, 36 str.
173. Prodaja po republikah in poraba reprodukcijskega materiala v SR Sloveniji 1976, 48 str.
174. Letni pregled gostinstva 1973, 42 str.
175. Naravno gibanje prebivalstva SR Slovenije 1977, 110 str.
176. Anketa o zasebnih kmečkih gospodinjstvih 1978, 38 str.
177. Popis zaposlenih delavcev 31.12.1976 (Zaposleni delavci, v združenem delu po panogah dejavnosti v SR Sloveniji), 151 str.
178. Letni pregled turizma 1977, 114 str.
179. Osebni dohodki za določene poklice 1978, 59 str.
180. Kulturno-umetniška in prosvetna dejavnost 1978/79, 39 str.
181. Letni pregled gostinstva 1978, 58 str.
182. Letni pregled turizma 1978, 118 str.
183. Letni pregled komunalne dejavnosti 1978, 35 str.
184. Letni pregled obrti 1977, 43 str.
185. Anketa o številu živine 15.1.1977, 65 str.
186. Letni pregled obrti 1978, 37 str.
187. Anketa o številu živine 15.1.1978, 67 str.
188. Seznam šol s splošnimi podatki ob začetku šolskega leta 1979/80, 124 str.
189. Delavci v združenem delu in samostojnem osebnem delu, pripravniki ter fluktuacija delavcev 1979, 45 str.
190. Telesna vzgoja, šport in športna rekreacija v letu 1978, 52 str.
191. Letni pregled zunanje trgovine 1976, 325+58 str.
192. Popis zaposlenih delavcev 31.12.1976, delavci in osebni dohodki v združenem delu po medobčinskih skupnostih (regijah) v SR Sloveniji, 84 str.
193. Investicije 1978, 94 str.
194. Osebni dohodki delavcev v združenem delu 1979, 73 str.
195. Selitveno gibanje prebivalstva SR Slovenije 1977, 195 str.
196. Letni pregled gozdarstva 1979, 38 str.
197. Kultura, umetnost, informacije 1978, 61+32 str.
198. Letni pregled cen 1979, 59 str.
199. Letni pregled industrije 1979, 165 str.
200. Industrijske organizacije in industrijski proizvodi 1977, 184+6 str.
201. Industrijske organizacije po občinah 1977, 64+6 str.
202. Industrijske organizacije in industrijski proizvodi 1978, 219+8 str.
203. Industrijske organizacije po občinah 1978, 71+8 str.
204. Osnovne in srednje šole konec šolskega leta 1978/79 in ob začetku šolskega leta 1979/80, 75 str.
205. Osnovne šole po krajevnih skupnostih ob začetku šolskega leta 1979/80, 44+11 str.
206. Letni pregled obrti 1979, 34+17 str.
207. Letni pregled kmetijstva 1979, 43+44 str.
208. Kazensko sodna statistika 1979, 79+22 str.
209. Letni pregled zunanje trgovine 1977, 348+54 str.
210. Študenti 1979/80 in diplomanti 1979, 105+17 str.
211. Popis zaposlenih delavcev 31.12.1976. Osebni dohodki delavcev v združenem delu v SR Sloveniji po panogah dejavnosti, 104 str.
212. Letni pregled odkupa 1979, 69+13 str.
213. Raziskovalne organizacije 1979, 41+10 str.
214. Prostovoljne dejavnosti učencev osnovnih in srednjih šol v šolskem letu 1978/79, 48+5 str.
215. Družbeni proizvod in narodni dohodek v SR Sloveniji 1979, 79+3 str.
216. Vzgojnovarstvene organizacije v šolskem letu 1979/80 s seznamom poročevalskih enot, 65+14 str.
217. Letni pregled trgovine 1979, 65+28 str.
218. Samoupravne interesne skupnosti 1979, 52+4 str.
219. Letni pregled gostinstva 1979, 56+7 str.
220. Letni pregled gradbeništva 1979, 100+33 str.
221. Naravno gibanje prebivalstva SR Slovenije 1978, 95+6 str.
222. Letni pregled turizma 1979, 113+12 str.
223. Letni pregled zunanje trgovine 1979, 321+34 str.
224. Delavci v združenem delu in samostojnem osebnem delu, pripravniki ter fluktuacija delavcev 1980, 31+2 str.
225. Družbena prehrana 1980, 35 str.
226. Osebni dohodki za določene poklice 1979, 47+2 str.
227. Seznam šol s splošnimi podatki ob začetku šolskega leta 1980/81, 112 str.

228. Popis prebivalstva, gospodinjstev in stanovanj v SR Sloveniji 31.3.1981, 186 str.
229. Popis prebivalstva, gospodinjstev in stanovanj v SR Sloveniji 31.3.1981, 51 str.
230. Letni pregled industrije 1980, 155+2 str.
231. Osebni dohodki delavcev v združenem delu 1980, 72 str.
232. Letni pregled zunanje trgovine 1978, 263 str.
233. Osnovne šole po krajevnih skupnostih ob začetku šol. leta 1980/81, 57 str.
234. Letni pregled cen 1980, 61 str.
235. Letni pregled gozdarstva 1980, 36 str.
236. Osnovne in srednje šole konec šol. leta 1979/80 in ob začetku šol. l. 1980/81, 75 str.
237. Letni pregled kmetijstva 1980, 41 str.
238. Kulturno-umetniška in prosvetna dejavnost 1979/80, 40 str.
239. Študenti 1980/81 in diplomanti 1980, 128 str.
240. Prihodki in odhodki organizacij združenega dela neproizvodnih dejavnosti 1979, 36 str.
241. Anketa o zasebnih kmečkih gospodinjstvih 1979, 31 str.
242. Letni pregled turizma 1980, 116 str.
243. Letni pregled odkupa 1980, 70 str.
244. Zmogljivosti in uporaba opreme za avtomatsko obdelavo podatkov 1978, 42 str.
245. Seznam teritorialnih enot v SR Sloveniji s šiframi (občine, naselja, ulice, krajevne skupnosti, krajevni uradi, pošte), 598 str.
246. Prodaja po republikah in poraba reprodukcijskega materiala v SR Sloveniji, 1978, 40 str.
247. Industrijske organizacije po občinah 1979, 94 str.
248. Izkoriščenost zmogljivosti v industriji 1978, 55 str.
249. Delavci v združenem delu 1978, 82 str.
250. Letni pregled gostinstva 1980, 67 str.
251. Letni pregled komunalne dejavnosti 1979, 37 str.
252. Letni pregled zunanje trgovine 1980, str. 338
253. Industrijske organizacije in industrijski proizvodi 1979, 249 str.
254. Družbena prehrana 1981, 38 str.
255. Naravno gibanje prebivalstva SR Slovenije 1979, 102 str.
256. Letni pregled obrti 1980, 51 str.
257. Letni pregled trgovine 1980, 74 str.
258. Vzgojnovarstvene organizacije v šolskem letu 1980/81, socialni zavodi 1980 in seznam poročevalskih enot, 68 str.
259. Letni pregled investicij 1979, 38 str.
260. Sestava krajevnih skupnosti 1980, 33 str.
261. Prihodki in odhodki organizacij združenega dela neproizvodnih dejavnosti 1980, 32 str.
262. Kazenska sodna statistika 1980, 86 str.
263. Osebni dohodki za določene poklice 1980, 42 str.
264. Popis prebivalstva, gospodinjstev in stanovanj v SR Sloveniji 31.3.1981, 43 str.
265. Raziskovalne organizacije 1980, 62 str.
266. Družbeni proizvod in narodni dohodek v SR Sloveniji 1980, 68 str.
267. Samoupravne interesne skupnosti 1980, 46 str.
268. Kultura, umetnost, informacije 1979, 44 str.
269. Industrijske organizacije po občinah 1980, 105 str.
270. Industrijske organizacije in proizvodi 1980, 245 str.
271. Seznam šol s splošnimi podatki ob začetku šolskega leta 1981/82, 115 str.
272. Letni pregled gradbeništva 1980, 109 str.
273. Popis zaposlenih delavcev 31.12.1976: zaposleni delavci v združenem delu po šolski izobrazbi v SR Sloveniji, 70 str.
274. Kultura, umetnost, informacije 1980, 47 str.
275. Popis prebivalstva, gospodinjstev in stanovanj v SR Sloveniji 31.3.1981 (prebivalstvo po starosti, rezultati po občinah), 294 str.
276. Letni pregled industrije 1981, 180 str.
277. Letni pregled investicij 1980, 44 str.
278. Delavci v ZD in samostojnem osebnem delu, pripravniki ter fluktuacija delavcev 1981, 49 str.
279. Letni pregled gozdarstva 1981, 36 str.
280. Anketa o zasebnih kmečkih gospodinjstvih 1980, 34 str.
281. Osebni dohodki delavcev v združenem delu 1981, 59 str.
282. Popis prebivalstva, gospodinjstev in stanovanj v SR Sloveniji 31.3.1981 (končni rezultati po občinah), 159 str.
283. Kulturno-umetniška in prosvetna dejavnost 1980/81 62 str.
284. Letni pregled kmetijstva 1981, 39 str.
285. Študenti 1981/82 in diplomanti 1981, 112 str.
286. Osnovne in srednje šole konec šolskega leta 1980/81 in ob začetku šolskega leta 1981/82, 78 str.
287. Letni pregled cen 1981, 74 str.
288. Osnovne šole po krajevnih skupnostih ob začetku šolskega leta 1981/82, 68 str.
289. Letni pregled odkupa 1981, 77 str.
290. Naravno gibanje prebivalstva SR Slovenije 1980, 99 str.
291. Vzgojnovarstvene organizacije v šolskem letu 1981/82 s seznamom poročevalskih enot, 59 str.
292. Kazensko sodna statistika 1981, 60 str.
293. Letni pregled trgovine 1981, 74 str.
294. Raziskovalne organizacije 1981, 47 str.
295. Letni pregled obrti 1981, 34 str.
296. Samoupravne interesne skupnosti 1981 (Dejavnost organov), 52 str.
297. Letni pregled komunalne dejavnosti 1981, 63 str.
298. Letni pregled turizma 1981, 127 str.
299. Prodajna zmogljivost omrežja trgovine na drobno 1980, 95 str.
300. Industrijske organizacije po občinah 1981, 89 str.
301. Letni pregled gradbeništva, 111 str.
302. Industrijske organizacije in industrijski proizvodi 1981, 214 str.
303. Letni pregled prometa in zvez 1979, 73 str.
304. Popis prebivalstva, gospodinjstev in stanovanj v SR Sloveniji 31.3.1981; prebivalstvo po materialnem jeziku, pismenosti in obiskovanju šole, (rezultati po občinah), 172 str.
305. Popis prebivalstva, gospodinjstev in stanovanj v SR Sloveniji 31.3.1981, skupno in kmečko prebivalstvo po občinah, 242 str.
306. Popis prebivalstva, gospodinjstev in stanovanj v SR Sloveniji 31.3.1981, preselitve, (rezultati po občinah), 128 str.
307. Popis prebivalstva, gospodinjstev in stanovanj v SR Sloveniji, 31.3.1981: Prebivalstvo na začasnem delu v tujini (rezultati po občinah) 158 str.
308. Prihodki in odhodki organizacij združenega dela neproizvodnih dejavnosti 1981, 37 str.
309. Letni pregled gostinstva 1981, 56 str.
310. Seznam šol s splošnimi podatki ob začetku šolskega leta 1982/83, 107 str.
311. Osebni dohodki za določene poklice 1981, 41 str.
312. Kultura, umetnost, informacije, 1981., 51 str.
313. Letni pregled industrije 1982., 178 str.
314. Popis prebivalstva, gospodinjstev in stanovanj v SR Sloveniji 31.3.1981; gospodinjstva, ki imajo kmečko gospodarstvo (rezultati po občinah), 258 str.
315. Družbeni proizvod in narodni dohodek 1981., 67 str.
316. Letni pregled gozdarstva 1981., 35 str.
317. Osnovne in srednje šole konec šolskega leta 1981/82 in ob začetku šolskega leta 1982/83., 79 str.
318. Volitve 1982., 62 str.
319. Delavci v ZD in samostojnem osebnem delu 1982., 48 str.
320. Kulturno-umetniška in prosvetna dejavnost 1981/82., 60 str.
321. Družbena prehrana 1982., 46 str.
322. Študenti 1982/83, diplomanti 1982., 109 str.
323. Popis prebivalstva, gospodinjstev in stanovanj, v SR Sloveniji 31.3.1981 Stanovanja (rezultati po občinah), 145 str.
324. Letni pregled investicij 1981., 38 str.
325. Osebni dohodki delavcev v ZD 1982., 82 str.
326. Letni pregled cen 1982., 62 str.
327. Letni pregled kmetijstva 1982, 42 str.
328. Letni pregled zunanje trgovine 1982., 344 str.
329. Vzgojnovarstvene organizacije v šolskem letu 1982/83 in socialni zavodi 1982 s seznamom poročevalskih enot., 74 str.
330. Raziskovalne organizacije 1982., 48 str.
331. Kazensko sodna statistika 1982., 77 str.
332. Letni pregled odkupa 1982., 60 str.
333. Letni pregled zunanje trgovine 1982., 342 str.
334. Družbena prehrana 1983., 40 str.
335. Delavci v združenem delu 1982., 96 str.



336. Popis prebivalstva, gospodinjstev in stanovanj v SR Sloveniji, 31.3.1981  
Način ogrevanja v kurilni sezoni 1980-1981  
(Rezultati po občinah), 146 str.
337. Naravno gibanje prebivalstva SR Slovenije 1981., 99 str.
338. Zmogljivost in uporaba opreme za avtomatsko obdelavo podatkov 1981., 43 str.
339. Letni pregled gostinstva 1982., 45 str.
340. Sestava krajevnih skupnosti 1982., 31 str.
341. Prihodki in odhodki organizacij združenega dela negospodarskih dejavnosti 1982., 25 str.
342. Letni pregled trgovine 1982., 70 str.
343. Seznam šol s splošnimi podatki ob začetku šolskega leta 1983/84., 95 str.
344. Sestava organov samoupravnih interesnih skupnosti 1982, 48 str.
345. Družbeni proizvod in narodni dohodek v SR Sloveniji 1982, 69 str.
346. Popis prebivalstva, gospodinjstev in stanovanj v SR Sloveniji, 31.3.1981. Zaposleni po področjih dejavnosti in po naseljih 124 str.
347. Osnovne in srednje šole konec šolskega leta 1982/83 in ob začetku šolskega leta 1983/84 93 str.
348. Prodajne zmogljivosti v trgovini na drobno 1982, 11 str.
349. Delavci v združenem delu in samostojnem osebnem delu, pripravniki ter fluktuacija delavcev 1983, 44 str.
350. Telesna vzgoja, šport in športna rekreacija 1979, 41 str.
351. Telesna vzgoja, šport in športna rekreacija 1980, 47 str.
352. Letni pregled industrije 1983, 179 str.
353. Kultura, umetnost in informacije 1982/83, 90 str.
354. Letni pregled investicij 1982, 40 str.
355. Letni pregled cen 1983, 56 str.
356. Letni pregled gozdarstva 1983, 40 str.
357. Letni pregled gradbeništva 1982, 100 str.
358. Študenti 1983/84, Diplomanti 1983, 104 str.
359. Letni pregled prometa in zvez 1980, 80 str.
360. Letni pregled kmetijstva 1983, 43 str.
361. Letni pregled zunanje trgovine 1983, 358 str.
362. Kazensko sodna statistika 1983, 84 str.
363. Letni pregled odkupa 1983, 64 str.
364. Letni pregled gostinstva 1983, 47 str.
365. Letni pregled trgovine 1983, 68 str.
366. Družbena prehrana 1984, 50 str.
367. Letni pregled turizma 1982, 120 str.
368. Vzgojnovarstvene organizacije v šolskem letu 1983-84 in socialni zavodi 1982 s seznamom poročevalskih enot, 67 str.
369. Seznam šol s splošnimi podatki ob začetku šolskega leta 1984-85, 71 str.
370. Samoupravne interesne skupnosti 1983 (dejavnost organov), 50 str.
371. Delavci v združenem delu in samostojnem osebnem delu, pripravniki ter fluktuacija delavcev 1984, 45 str.
372. Raziskovalne organizacije 1983, 60 str.
373. Letni pregled gozdarstva 1984, 35 str.
374. Prihodki in odhodki organizacij združenega dela neproizvodnih dejavnosti 1983, 23 str.
375. Letni pregled komunalne dejavnosti 1982, 35 str.
376. Industrijske organizacije po občinah 1982, 98 str.
377. Študenti 1984/85, Diplomanti 1984, 98 str.
378. Industrijske organizacije in industrijski proizvodi 1982, 252 str.
379. Osnovne in srednje šole konec šolskega leta 1983 84 in ob začetku šolskega leta 1984/85 79 str.
380. Popis šolskih zgradb 1984, 89 str.
381. Kultura, umetnost in informacije 1983/84, 112 str.
382. Osebni dohodki za določene poklice 1982, 1983, 73 str.
383. Letni pregled kmetijstva 1984, 43 str.
384. Letni pregled turizma 1983, 118 str.
385. Pregled teritorialnih enot v SR Sloveniji s šiframi (občine, naselja, ulice, krajevne skupnosti, krajevni uradi, pošte), 560 str.  
Spremembe, št. 10, 4 str., št. 11, 4 str., št.12, 70 str.
386. Letni pregled trgovine 1984, 68 str.
387. Delavci v združenem delu 1983, 79 str.
388. Izobraževanje v združenem delu v šolskem letu 1983/84, 46 str.
389. Prihodki in odhodki organizacij združenega dela neproizvodnih dejavnosti 1984, 25 str.
390. Letni pregled 1984, 56 str.
391. Letni pregled komunalne dejavnosti 1983, 63 str.
392. Letni pregled odkupa 1984, 61 str.
393. Delavci v srednjem usmerjenem izobraževanju na začetku šolskega leta 1984/85, 54 str.
394. Industrijske organizacije in industrijski proizvodi 1983, 287 str.
395. Vzgojnovarstvene organizacije v šolskem letu 1984/85 in socialni zavodi 1984 s seznamom poročevalskih enot, 68 str.
396. Letni pregled gradbeništva 1983, 113 str.
397. Industrijske organizacije po občinah 1983, 108 str.
398. Letni pregled zunanje trgovine 1984, 370 str.
399. Kazensko sodna statistika 1984, 84 str.
400. Obveščanje v združenem delu 1982, 1984, 32 str.
401. Seznam šol s splošnimi podatki ob začetku šolskega leta 1985/1986, 76 str.
402. Letni pregled investicij 1983, 40 str.
403. Sestava organov samoupravnih interesnih skupnosti 1984, 44 str.
404. Sestava krajevnih skupnosti 1984, 31 str.
405. Družbeni proizvod in narodni dohodek v SR Sloveniji 1983 in 1984, 119 str.
406. Delavci v združenem delu in samostojnem osebnem delu, pripravniki ter fluktuacija delavcev 1985, 46 str.
407. Letni pregled gostinstva 1984, 47 str.
408. Raziskovalne organizacije 1984, 60 str.
409. Naravno gibanje prebivalstva SR Slovenije 1982, 105 str.
410. Letni pregled industrije 1984, 211 str.
411. Letni pregled gozdarstva 1985, 35 str.
412. Študenti 1985/86 in 1986/87, 147 str.
413. Letni pregled kmetijstva 1985, 43 str.
414. Seznam šol s splošnimi podatki ob začetku šolskega leta 1986/87, 63 str.
415. Letni pregled investicij 1984, 54 str.
416. Diplomanti 1985, 43 str.
417. Letni pregled turizma 1984, 117 str.
418. Ocene števila prebivalstva po starosti in spolu za leta 1981 do 1985, 34 str.
419. Osnovne in srednje šole konec šolskega leta 1984/85 in ob začetku šolskega leta 1985/86, 78 str.
420. Kultura, umetnost in informacije 1984/85, 108 str.
421. Volitve 1986, 36 str.
422. Letni pregled obrti 1984, 30 str.
423. Letni pregled odkupa 1985, 69 str.
424. Letni pregled trgovine 1985, 1986, 91 str.
425. Kazensko sodna statistika 1985, 70 str.
426. Raziskovalne organizacije 1985, 50 str.
427. Letni pregled gostinstva 1985, 42 str.
428. Letni pregled cen 1985, 51 str.
429. Samoupravne interesne skupnosti 1985 (dejavnost organov), 51 str.
430. Prodajne zmogljivosti v trgovini na drobno 1984, 81 str.
431. Študenti 1987/88 in diplomanti 1986 in 1987, 118 str.
432. Popis delavcev v združenem delu stanje 31.12.1986, 594 str.
433. Vzgojnovarstvene organizacije v šolskem letu 1985/86 in socialni zavodi 1984 s seznamom poročevalskih enot, 67 str.
434. Popis pedagoških delavcev 1986, 76 str.
435. Prihodki in odhodki organizacij združenega dela neproizvodnih dejavnosti 1985, 26 str.
436. Letni pregled gradbeništva 1984, 1985, 127 str.
437. Letni pregled investicij 1985, 40 str.
438. Letni pregled gozdarstva 1986, 31 str.
439. Družbeni proizvod in narodni dohodek v SR Sloveniji 1985, 69 str.
440. Letni pregled industrije 1985 in 1986, 401 str.
441. Študenti 1988/89 diplomanti 1988 in individualni popis pedagoških delavcev višjih in visokih šol 1987, 146 str.
442. Letni pregled kmetijstva 1985, 40 str.
443. Kazensko sodna statistika 1986, 116 str.
444. Letni pregled zunanje trgovine 1985, 377 str.

445. Letni pregled cen 1986, 56 str.  
 446. Osební dohodki za določene poklice 1984, 49 str.  
 447. Letni pregled industrije 1987, 216 str.  
 448. Seznam šol s splošnimi podatki ob začetku šolskega leta 1987/88, 65 str.  
 449. Delavci v združenem delu 1985, 92 str.  
 450. Letni pregled zunanje trgovine 1986, 374 str.  
 451. Delavci v združenem delu in samostojnem osebnem delu, pripravniki ter fluktuacija delavcev 1986, 45 str.  
 452. Letni pregled cen 1987, 50 str.  
 453. Raziskovalne organizacije 1986, 67 str.  
 454. Letni pregled odkupa 1986, 61 str.  
 455. Delavci v združenem delu in samostojnem osebnem delu, pripravniki ter fluktuacija delavcev 1987, 41 str.  
 456. Letni pregled gozdarstva 1987, 31 str.  
 457. Letni pregled investicij 1986, 43 str.  
 458. Prodajne zmogljivosti v trgovini na drobno 1986, 116 str.  
 459. Prihodki in odhodki organizacij združenega dela neproizvodnih dejavnosti 1986, 27 str.  
 460. Osnovne in srednje šole konec šolskega leta 1985/86 in 1986/87 in na začetku šolskega leta 1986/87 in 1987/88, 133 str.  
 461. Kazensko sodna statistika 1987, 91 str.  
 462. Kultura, umetnost in informacije 1985/86, 95 str.  
 463. Raziskovalne organizacije 1986, 51 str.  
 464. Vzgojnovarstvene organizacije v šolskem letu 1986/87 in 1987/88 in socialni zavodi 1986 s seznamom poročevalskih enot, 92 str.  
 465. Družbeni proizvod in narodni dohodek v SR Sloveniji 1986 in 1987, 121 str.  
 466. Letni pregled kmetijstva 1987, 43 str.  
 467. Letni pregled turizma 1985-1987, 311 str.  
 468. Letni pregled odkupa 1987, 62 str.  
 469. Seznam šol s splošnimi podatki ob začetku šolskega leta 1988/89, 68 str.  
 470. Letni pregled obrti 1982 in 1983, 48 str.  
 471. Letni pregled gozdarstva 1988, 27 str.  
 472. Letni pregled trgovine 1987, 62 str.  
 473. Letni pregled investicij 1987, 39 str.  
 474. Delavci v združenem delu in samostojnem osebnem delu, pripravniki ter fluktuacija delavcev 1988, 41 str.  
 475. Vzgojnovarstvene organizacije v šolskem letu 1988/89 in socialni zavodi 1988 s seznamom poročevalskih enot, 68 str.  
 476. Letni pregled gradbeništva 1986/87, 140 str.  
 477. Kultura, umetnost in informacije 1986/87, 108 str.  
 478. Študenti 1989/90, 75 str.  
 479. Osnovne in srednje šole konec šolskega leta 1987/88 in ob začetku šolskega leta 1988/89, 120 str.  
 480. Kazensko sodna statistika 1988, 90 str.  
 481. Letni pregled kmetijstva 1988, 40 str.  
 482. Letni pregled cen 1988, 49 str.  
 483. Letni pregled prometa in zvez 1987, 78 str.  
 484. Študenti 1987/88 in diplomanti 1986 in 1987, 118 str.  
 485. Anketa o porabi gospodinjev 1984-1988, 138 str.  
 486. Kultura, umetnost in informacije 1987/88, 81 str.  
 487. Letni pregled gostinstva 1987, 54 str.  
 488. Letni pregled industrije 1988, 202 str.  
 489. Družbeni proizvod in narodni dohodek v SR Sloveniji 1988, 125 str.  
 490. Prihodki od neproizvodnih dejavnosti 1987 in 1988, 39 str.  
 491. Letni pregled investicij 1988, 44 str.  
 492. Osnovne in srednje šole konec 1988/89 in na začetku šolskega leta 1989/90, 119 str.  
 493. Seznam šol s splošnimi podatki ob začetku šolskega leta 1989/90, 66 str.  
 494. Letni pregled obrti 1985-1987, str. 165 str.  
 495. Kultura, umetnost in informacije 1988/89, 75 str.  
 496. Letni pregled gozdarstva 1989, str. 26 str.  
 497. Letni pregled zaposlenih 1989, 37 str.  
 498. Delavci v združenem delu 1988, 68 str.  
 499. Zmogljivost in uporaba opreme za AOP 1988, 78 str.  
 500. Letni pregled prometa in zvez 1988, 78 str.  
 501. Naravno gibanje prebivalstva SRS 1983-1987 I. Rojstva, 103 str.  
 502. Naravno gibanje prebivalstva SRS 1983-1987 II. Umri, 122 str.  
 503. Popis pedagoških delavcev 1989, 87 str.  
 504. Diplomanti, doktorji znanosti, visokošolski učitelji 1989, 113 str.  
 505. Letni pregled cen 1989, 49 str.  
 506. Naravno gibanje prebivalstva 1983-1987, sklenjene in razvezane zakonske zveze, 105 str.  
 507. Družbena prehrana 1988, 47 str.  
 508. Letni pregled odkupa 1988, 60 str.  
 509. Raziskovalne organizacije 1988, 61 str.  
 510. Osební dohodki delavcev v združenem delu 1986-1988, 144 str.  
 511. Volitve 1990, 108 str.  
 512. Kazensko sodna statistika 1989, 87 str.  
 513. Letni pregled industrije 1989, 218 str.  
 514. Naravno gibanje prebivalstva 1988, 108 str.  
 515. Osební dohodki delavcev v združenem delu 1989, 64 str.  
 516. Letni pregled kmetijstva 1989, 49 str.  
 517. Osební dohodki delavcev v združenem delu 1983, 1984, 1985, 215 str.  
 518. Pregled prometa in zvez 1981-1985, 88 str.  
 519. Osební dohodki za določene poklice 1985, 54 str.  
 520. Letni pregled prometa in zvez 1986, 81 str.  
 521. Letni pregled gostinstva 1986, 41 str.  
 522. Letni pregled gostinstva 1988, 58 str.  
 523. Prodaja po republikah in prodaja reprodukcijskega materiala 1987, 49 str.  
 524. Izkoriščenost zmogljivosti v industriji 1983, 1988, 98 str.  
 525. Industrijske organizacije po občinah 1984-1988, 398 str.  
 526. Industrijske organizacije in proizvodi 1984, 276 str.  
 527. Industrijske organizacije in industrijski proizvodi 1985, 246 str.  
 528. Industrijske organizacije in industrijski proizvodi 1986, 274 str.  
 529. Industrijske organizacije in industrijski proizvodi 1987, 278 str.  
 530. Letni pregled gradbeništva 1988, 72 str.  
 531. Industrijske organizacije in industrijski proizvodi 1988, 311 str.  
 532. Vzgojnovarstvene organizacije 1989/90 in socialni zavodi 1988, 71 str.  
 533. Študenti 1990/91, 71 str.  
 534. Letni pregled odkupa 1989, 61 str.  
 535. Raziskovalne organizacije 1989, 71 str.  
 536. Pregled turizma 1988, 1989, 235 str.  
 537. Letni pregled trgovine 1988 in 1989, 69 str.  
 538. Prvi- začasni podatki popisa prebivalstva, gospodinjev, stanovanj in kmečkih gospodarstev v Republiki Sloveniji in letu 1991 po občinah, naseljih in krajevnih skupnostih, 132 str.  
 539. Anketa o porabi gospodinjev 1989, 77 str.  
 540. Letni pregled prometa in zvez 1989, 72 str.  
 541. Pregled teritorialnih enot v Republiki Sloveniji s šiframi, 572 str.  
 542. Prihodki in odhodki podjetij in organizacij neproizvodnih dejavnosti 1989, 23 str.  
 543. Anketa o porabi gospodinjev 1988, (petletna), 55 str.  
 544. Sestava organov samoupravnih interesnih skupnosti 1986, 1988, 35 str.  
 545. Sestava krajevnih skupnosti 1986, 1988, 47 str.  
 546. Pregled obrti 1988 in 1989, 164 str.  
 547. Letni pregled gostinstva 1989, 54 str.  
 548. Seznam šol s splošnimi podatki ob začetku šolskega leta 1990/1991, 70 str.  
 549. Diplomanti višje in visoke stopnje, diplomanti podiplomske stopnje in doktorji znanosti ter učitelji višjih in visokih šol 1990, 113 str.  
 550. Letni pregled gozdarstva 1990, 27 str.  
 551. Letni pregled investicij 1989, 42 str.  
 552. Kultura, umetnost in informacije 1989/90, 82 str.  
 553. Osnovne in srednje šole konec 1989/90 in ob začetku leta 1990/91, 117 str.  
 554. Letni pregled zaposlenih 1990, 38 str.  
 555. Letni pregled kmetijstva 1990, 37 str.  
 556. Letni pregled gradbeništva 1989, 37 str.  
 557. Družbeni proizvod in narodni dohodek 1989, 78 str.  
 558. Vzgojnovarstvene organizacije 1990/91 in socialni zavodi 1990, 69 str.  
 559. Letni pregled komunalne dejavnosti 1984-1987, 243 str.  
 560. Pravosodje 1990, 78 str.

561. Letni pregled osebnih dohodkov zaposlenih v letu 1990, 57 str.  
562. Selitveno gibanje prebivalstva 1988, 1989, 802 str.  
563. Osebnih dohodki za določene poklice 1989, 81 str.  
564. Letni pregled odkupa 1990, 60 str.  
565. Industrijske organizacije in industrijski proizvodi 1989, 223 str.  
566. Raziskovalne organizacije 1990, 59 str.  
567. Industrijske organizacije po občinah 1989, 97 str.  
568. Letni pregled industrije 1990, 219 str.  
569. Sestava krajevnih skupnosti 1990, 41 str.  
570. Letni pregled trgovine 1990, 61 str.  
571. Letni pregled gostinstva 1990, 58 str.  
572. Anketa o porabi gospodinjev 1990, 38 str.  
573. Prihodki in odhodki podjetij in organizacij neproizvodnih dejavnosti 1990, 24 str.  
574. Letni pregled obrti 1990, 370 str.  
575. Študenti v Republiki Sloveniji 1990, 67 str.  
576. Seznam šol s splošnimi podatki ob začetku šolskega leta 1991/1992, 63 str.  
577. Letni pregled turizma 1990, 141 str.  
578. Letni pregled cen 1990, 48 str.  
579. Letni pregled komunalne dejavnosti 1988-1990, 1991, 203 str.  
580. Diplomanti višje in visoke stopnje, diplomanti podiplomske stopnje in doktorji znanosti ter učitelji višjih in visokih šol, Republika Slovenija 1991, 111 str.  
581. Letni pregled investicij 1990, 53 str.  
582. Družbeni proizvod in narodni dohodek 1990, 84 str.  
583. Osnovne in srednje šole konec šolskega leta 1990/91 in ob začetku šolskega leta 1991/92, 123 str.  
584. Letni pregled zaposlenih 1991, 32 str.  
585. Prodajne zmogljivosti v trgovini na drobno 1989, 76 str.  
586. Letni pregled prometa in zvez 1990, 71 str.  
587. Letni pregled odkupa 1991, 58 str.  
588. Pravosodje 1991, 75 str.  
589. Naravno gibanje prebivalstva Republike Slovenije 1989, 1990, 189 str.  
590. Letni pregled kmetijstva 1991, 36 str.  
591. Letni pregled cen 1991, 44 str.  
592. Letni pregled industrije 1991, 217 str.  
593. Vzgojnovarstvene organizacije 1991/1992 in socialni zavodi 1990, 69 str.  
594. Kultura, umetnost in informacije 1991, 87 str.  
595. Letni pregled trgovine 1991, 61 str.  
596. Raziskovalne organizacije 1991, 58 str.  
597. Letni pregled gostinstva 1991, 72 str.  
598. Letni pregled gradbeništva 1990, 74 str.  
599. Letni pregled obrti 1991, 334 str.  
600. Volitve 1992, 75 str.  
601. Študenti, vpis na podiplomski študij 1991/92, vpis na podiplomski študij 1992/93, 83 str.  
602. Seznam šol s splošnimi podatki ob začetku šolskega leta 1992/93, 66 str.  
603. **Popis prebivalstva, ...1991, PREBIVALSTVO PO LETIH STAROSTI IN LETIH ROJSTVA**, Rezultati po občinah, 310 str.  
604. Prebivalci RS po krajevnih skupnostih 30.6.1993 Krajevne skupnosti in naselja v RS 31.12.1993, 210 str.  
605. Diplomanti dodiplomske in podiplomske stopnje, ter visokošolski učitelji, Republika Slovenija, 166 str.  
606. Letni pregled osebnih dohodkov zaposlenih v Sloveniji v letu 1991, 57 str.  
607. Delovno aktivno prebivalstvo, 188 str.  
608. Letni pregled turizma 1991, 137 str.  
609. Anketa o porabi gospodinjev 1991 in 1992, 70 str.  
610. Letni pregled prometa in zvez 1991, 80 str.  
611. Osnovne in srednje šole konec šolskega leta 1991/92 in ob začetku šolskega leta 1992/93, 142 str.  
612. Letni pregled investicij 1991, 56 str.  
613. Letni pregled kmetijstva 1992, str 39 str.  
614. Letni pregled cen 1992, 68 str.  
615. Kultura, umetnost in informacije 1991/92, 97 str.  
616. Vzgojnovarstveni zavodi v šolskem letu 1992/93 in socialni zavodi 1992 s seznamom poročevalskih enot, 68 str.  
617. Popis prebivalstva, gospodinjev, stanovanj in kmečkih gospodarstev v Republiki Sloveniji v letu 1991 str. Rezultati po občinah, 387 str.  
618. Naravno gibanje prebivalstva Republike Slovenije 1991, 124 str.  
619. Letni pregled odkupa 1992, 64 str.  
620. Raziskovalne organizacije 1992, 78 str.  
621. Letni pregled gradbeništva 1991, 67 str.  
622. Letni pregled obrti 1992, 383 str.  
623. Letni pregled zaposlenih 1992, 41 str.  
624. Letni pregled gostinstva, 1992, 69 str.  
625. Pravosodje 1992, 83 str.  
626. Študenti v Republiki Sloveniji, dodiplomski študij 1993/94, podiplomski študij 1992/93, 104 str.  
627. Seznam šol s splošnimi podatki ob začetku šol. leta 1993/94, 71 str.  
628. Diplomanti ter visokošolski učitelji 1993, 172 str.  
629. Seznam šol s splošnimi podatki ob začetku šol. leta 1994/95, 69 str.  
630. Industrijske organizacije in industrijska proizvodnja 1990, 262 str.  
631. Letni pregled prometa in zvez 1992, 83 str.  
632. Letni pregled kmetijstva 1993, 41 str.  
633. Industrijske organizacije po občinah 1990, 110 str.  
634. Letni pregled obrti 1993, 409 str.  
635. Pravosodje 1993, 66 str.  
636. Vzgojno-varstveni zavodi v šolskem letu 1993/94 in socialni zavodi 1993 s seznamom poročevalskih enot, 63 str.  
637. Letni pregled odkupa 1993, 64 str.  
638. Letni pregled cen 1993, 60 str.  
639. Anketa o porabi gospodinjev 1993, 80 str.  
640. Anketa o porabi v gospodinjskih - počitnice, potovanja in izleti domačega prebivalstva, 1993, 36 str.  
641. Pregled industrije 1992 in 1993, 311 str.  
642. Letni pregled gostinstva 1993, 68 str.  
643. Aktivno prebivalstvo - Slovenija 1994 - Europa 1992, 181 str.  
644. Študenti v Republiki Sloveniji, dodiplomski študij 1994/95, podiplomski študij 1993/94, 107 str.  
645. Prodajne zmogljivosti v trgovini na drobno 1992, 101 str.  
646. Diplomanti in visokošolski učitelji 1994, 174 str.  
647. Naravno gibanje prebivalstva Republike Slovenije v letih 1992 in 1993, 170 str.  
648. Pregled gradbeništva 1992 in 1993, 118 str.  
649. Letni pregled prometa in zvez 1993, 69 str.  
650. Pravosodje 1994, 70 str.  
651. Pregled trgovine 1992 in 1993, 86 str.  
652. Letni pregled industrije 1994, 204 str.  
653. Pregled komunalne dejavnosti, 1992, 1993 in 1994, 185 str.  
654. Letni pregled cen 1994, 61 str.  
655. Kultura, umetnost in informacije, 1992/93, 118 str.  
656. Letni pregled kmetijstva 1994, 40 str.  
657. Osnovne in srednje šole konec šolskega leta 1992/93 in 1993/94 in na začetku šolskega leta 1993/94 in 1994/95, 302 str.  
658. Letni pregled odkupa 1994, 65 str.  
659. Vzgojno-varstveni zavodi s seznamom poročevalskih enot v šolskem letu 1994/95 ter javni socialnovarstveni zavodi 1994, 60 str.  
660. Letni pregled gradbeništva 1994, 72 str.  
661. Pregled turizma 1992-1994, 305 str.  
662. Letni pregled prometa in zvez 1994, 76 str.  
663. Zaposlene osebe v letih 1993 in 1994, 67 str.  
664. Prebivalstvo Republike Slovenije 1994, 425 str.  
665. Študentje v Republiki Sloveniji, vpis na dodiplomski študij 1995/96, 88 str.  
666. Občine, naselja in ulice Republike Slovenije, 31. 12. 1995, 327 str.  
667. Letni pregled investicij 1992, 45 str.  
668. Diplomanti in visokošolski učitelji, Republika Slovenija, 1995, 160 str.  
669. Seznam šol s splošnimi podatki ob začetku šol. leta 1995/96, 76 str.  
670. Industrijske organizacije po občinah 1991, 1992, 123 str.  
671. Industrijske organizacije in industrijski proizvodi 1991, 1992, 383 str.



672. Kultura, umetnost in informacije, 93/94, 109 str.  
673. Letni pregled industrije 1995, 74 str.  
674. Osnovne glasbene in srednje šole konec šolskega leta 1994/95 in na začetku šolskega leta 1995/96, 171 str.  
675. Aktivno prebivalstvo Slovenija 95 - Evropa 93, 196 str.  
676. Plače, 92, 93, 94, 95, 158 str.  
677. Pravosodje 1995, 83 str.  
678. Letni pregled kmetijstva 1995, 40 str.  
679. Letni pregled cen 1995, 40 str.  
680. Letni pregled odkupa, 1995, 60 str.  
681. Letni pregled turizma, 1995, 179 str.  
682. Vzgojno varstveni zavodi s seznamom poročevalskih enot v letu 1995/96 domovi za nastanitev učencev in študentov, zavodi usposabljanja otrok in mladostnikov ter javni socialnovarstveni zavodi 1995, 49 str.  
683. Zaposlene osebe v letu 1995, 40 str.  
684. Anketa o porabi gospodinjstev 1994, 1995, 77 str.  
685. Prebivalstvo Republike Slovenije 1995, 529 str.  
Population of the Republic of Slovenia 1995, 529 pages  
686. Letni pregled gradbeništva 1995, 70 str.  
687. Študentje v Republiki Sloveniji, 1996/97, 148 str.  
688. Ocenjena škoda zaradi elementarnih nesreč, Republika Slovenija, 1995, str. 34.  
689. Zaposlene osebe v podjetjih in drugih organizacijah, Republiki Sloveniji, stanje 31. december 1995, 313 str.  
690. Zaposlene osebe v podjetjih in drugih organizacijah, Republika Slovenija, stanje 31. XII 1990, 1990, 199 str.  
691. Zaposlene osebe v podjetjih in drugih organizacijah, Republika Slovenija, stanje 31. XII 1991, 199 str.  
692. Zaposlene osebe v podjetjih in drugih organizacijah, Republika Slovenija, stanje 31. XII 1992, 202 str.  
693. Zaposlene osebe v podjetjih in drugih organizacijah, Republika Slovenija, stanje 31. XII 1993, 199 str.  
694. Zaposlene osebe v podjetjih in drugih organizacijah, Republika Slovenija 31. XII 1994, 200 str.  
695. Diplomanti in visokošolski učitelji 1996, 150 str.  
696. Letni pregled trgovine 1994 62 str.  
697. Seznam šol s splošnimi podatki ob začetku leta 1996/97, 77 str.  
698. Kriminaliteta 1996, 92 str.  
699. Letni pregled prometa in zvez 1995, 69 str.  
700. Letni pregled odkupa 1996, 59 str.  
701. Letni pregled cen 1996, 43 str.  
702. Vrtci s seznamom poročevalskih enot v letu 1996/97 dijaški in študentski domovi, zavodi za usposabljanje otrok in mladostnikov ter javni socialno-varstveni zavodi 1996, 55 str.  
703. Prebivalstvo Slovenije 1996, 464 str.  
Population of Slovenia 1996, 464 pages  
704. Anketa o tujih turistih v Republiki Sloveniji 1997, 94 str.  
705. Osnovne glasbene in srednje šole ob koncu šolskega leta 1995/96 in na začetku šolskega leta 1996/97, 167 str.  
706. Zaposlene osebe v podjetjih in drugih organizacijah v Sloveniji, stanje 31. december 1996, 317 str.  
707. Letni pregled gostinstva 1994, 46 str.  
708. Letni pregled turizma 1996, 187 str.  
709. Anketa o tujih potnikih v RS na cestnih mejnih prehodih in Letališču Ljubljana v poletni sezoni 1997, 81 str.  
710. Letni pregled kmetijstva 1996, 39 str.  
711. Letni pregled prometa in zvez 1996, 69 str.  
712. Industrijske organizacije in industrijski proizvodi 1993, 190 str.  
713. Letni pregled trgovine 1992 in 1993, 26 str.  
714. Letna pregleda investicij, 1993 in 1994, 38 str.  
715. Študentje v Republiki Sloveniji, vpis na dodiplomski študij, 1997/98, vpis na podiplomski študij, 1996/97, 130 str.  
716. Prodajne zmogljivosti v trgovini na drobno 1998, 169 str.  
717. Kriminaliteta 1997, 118 str. / Crime 1997, 118 pages  
718. Osnovne, glasbene in srednje šole ob koncu š. l. 1996/97 in ob začetku š. l. 1997/98, 163 str.  
719. Letni pregled odkupa 1997, 67 str.  
720. Anketa o porabi gospodinjstev 1996, 27 str.  
721. Industrijska podjetja in industrijski proizvodi 1996, 98 str.  
722. Letni pregled kmetijstva 1997, 38 str.  
723. Diplomanti in visokošolski učitelji 1997, 132 str.  
724. Letni pregled trgovine 1996, 28 str.  
725. Industrijska podjetja in industrijski proizvodi 1995, 92 str.  
726. Letni pregled prometa in zvez 1997, 82 str.  
727. Lokalne volitve 1998, 212 str.  
728. Letni pregled gradbeništva 1996, 1997, 107 str.  
729. Investicije v letih 1995 in 1996, 44 str.  
730. Prebivalstvo Slovenije 1997, 477 str.  
Population of Slovenia 1997, 477 pages  
731. Trg dela, Slovenija, 1996 in 1997, 411 str.  
Labour market, Slovenia and 1997, 280 pages  
732. Investicije v osnovna sredstva, 1997, 34 str.  
733. Prodajne zmogljivosti v trgovini na drobno 1999, 220 str.  
734. Industrijska podjetja in industrijski proizvodi 1997, 95 str.  
735. Študenti v Republiki Sloveniji, vpis na dodiplomski študij, 1998/99, vpis na podiplomski študij, 1997/98, 80 str.  
736. Letni pregled turizma 1997, 197 str.  
737. Diplomanti in visokošolski učitelji, 1998, 128 str.  
738. Letni pregled turizma 1998, 197 str.  
739. Letni pregled odkupa 1998, 65 str.  
740. Prebivalstvo Slovenije 1998, 473 str.  
Population of Slovenia 1998, 473 pages  
741. Kriminaliteta 1998, 101 str. / Crime 1998, 101 pages  
742. Letni pregled kmetijstva 1998, 31 str.  
743. Trg dela 1998, 357 str.  
744. Študenti v Republiki Sloveniji, vpis na dodiplomski študij, 1999,2000, vpis na podiplomski študij, 1998/1999, 75 str.  
745. Osnovne, glasbene in srednje šole ob koncu šolskega leta 1997/98 in na začetku šolskega leta 1998/99, 61 str.  
746. Raziskovalno-razvojna dejavnost, Slovenija, 1997 Inovacijska dejavnost, Slovenija, 1998  
Research & development, Slovenia, 1997  
Innovation activity, Slovenia, 1998, 135 str.  
747. Letni pregled odkupa, Slovenija, 1999,  
748. Delovne migracije v Sloveniji, 31. 12. 1999, 96 str.  
749. Industrijska podjetja in industrijski proizvodi 1998, 99 str.  
750. Državnozborske volitve 2000, Slovenija  
National Assembly Elections 2000, Slovenia, 95 str.  
751. Letni pregled gradbeništva 1998, 57 str.  
752. Naravno in selitveno gibanje prebivalstva Slovenije po naseljih 1998, 205 str.  
753. Kriminaliteta 1999, 101 str. / Crime 1999, 101 pages  
754. Letni pregled turizma 1999, 205 str.  
755. Letni pregled prometa in zvez 1998, 94 str.  
756. Investicije v osnovna sredstva 1998, 36 str.  
757. Diplomanti in pedagoško osebje na višjih strokovnih šolah in visokošolskih zavodih 1999, 88 str.  
758. Anketa o tujih turistih v Republiki Sloveniji v poletni sezoni 2000, 130 str.  
Survey on foreign tourists in the Republic of Slovenia in summer season 2000, 130 pages  
759. Študenti v Republiki Sloveniji vpis na dodiplomski študij, 1999/2000, vpis na podiplomski študij, 1998/1999, 76 str.  
760. Letni pregled prometa in zvez 1999, 94 str.  
761. Industrijska podjetja in industrijski proizvodi 1999, 123 str.  
762. Prebivalstvo Slovenije 1999, 524 str.  
Population of Slovenia 1999, 524 pages  
763. Investicije v osnovna sredstva 1999, 52 str.  
764. Anketa o potovanjih domačega prebivalstva 2000, 66 str.  
Survey on travels of domestics population 2000, 66 pages  
765. Popis vrtnarstva, Slovenija, 2000, 51 str.  
Census of Horticulture, Slovenia, 2000, 51 pages  
766. Letni pregled odkupa 2000, 66 str.  
767. Odpadki, Slovenija 1995, 74 str.  
Waste, Slovenia 1995, 74 pages  
768. Diplomanti in pedagoško osebje na višjih strokovnih šolah in visokošolskih zavodih 2000, 90 str.  
769. Letni pregled gradbeništva 1999, 61 str.  
770. Input-output tabele, Slovenija, 1996, 48 str.  
Input-Output tables, Slovenia, 1996, 48 pages  
771. Letni pregled turizma 2000, 210 str.  
772. Ocenjena škoda zaradi elementarnih nesreč, Slovenija, 192 str.  
Estimated damage caused by natural disasters, Slovenia 192 pages  
773. Prodajne zmogljivosti v trgovini na drobno 2001, 222 str.

774. Kriminaliteta 2000, 133 str. / Crime 2002, 133 pages.
775. Popis gostinskih obratov 2000 /Agricultural census, Slovenia 2000, 125 str.
776. Prebivalstvo Slovenije 2000 - samo na internetu: [www.gov.si/zrs/](http://www.gov.si/zrs/)
777. Popis kmetijskih gospodarstev, 2000, 256 str.
778. Letni pregled trgovine 1997, 41 str.
779. Letni pregled prometa in komunikacij 2000, 91 str.
780. Anketa o potovanjih domačega prebivalstva 2001, 66 str. Survey on travels of domestics population 2001, 66 pages
781. Letni pregled transporta in komunikacij, 2001, 92 str.
782. Letni pregled trgovine, Slovenija 2001, 69 str.,
783. Letni pregled trgovine, Slovenija 1998, 61 str.
784. Letni pregled trgovine, Slovenija, 1999, 61 str.
785. Letni pregled trgovine 2000, 69 str.
786. Študentje v Republiki Sloveniji, vpis na dodiplomski študij 2001/2002, vpis na podiplomski študij 2000/2001 in 2001/2002, 90 str.
787. Letni pregled turizma 2001, 224 str.
788. Diplomanti in pedagoško osebje na višjih strokovnih šolah in visokošolskih zavodih 2001, 93 str.
789. Investicije v osnovna sredstva 2000, 55 str.
790. Letni pregled gradbenišva 2000, 58 str.
791. Letni pregled odkupa 2001, 54 str.
792. Anketa o turističnih potovanjih domačega prebivalstva 2002, 73 str. Survey on tourism travels of domestic population 2002, 73 pages
793. Odpadki, 1998, str. 88 / Waste 1998, 88 pages
794. Kriminaliteta, 2001, str. 89 Crime, 2001, 89 pages
795. Trg dela, Slovenija 1999, str. 262 Labour market, Slovenia 1999, 262 pages
796. Lokalne volitve 2002, str.171 / Local elections 2002, 171 pages
797. Investicije v osnovna sredstva, 2001, str. 65
798. Prebivalstvo Slovenije 2001/Population of Slovenia 2001-samo na internetu: [www.stat.si](http://www.stat.si)
799. Študentje v Republiki Sloveniji, vpis na dodiplomski in podiplomski študij 2002/2003, str. 71
800. Letni pregled gradbenišva 2001, str. 60
801. Letni pregled odkupa, 2002, str. 53
802. Diplomanti in pedagoško osebje na višjih strokovnih šolah in visokošolskih zavodih 2002, str. 98
803. Letni pregled trgovine, 2002, str. 36
804. Ocenjene škode zaradi elementarnih nesreč, Slovenija, 2000-2002, str. 35 Estimated damage caused by natural disasters, Slovenia, 2000-2002, 35 pages
805. Letni pregled turizma, Slovenija, 2002, str. 225 Annual review of tourism, Slovenia, 2002, 225 pages
806. Anketa o tujih turistih v Republiki Sloveniji v poletni sezoni 2003, str. 129 Survey on foreign tourists in the Republic of Slovenia in summer season 2003, 129 pages
807. Popis intenzivnih sadovnjakov in oljčnikov, Slovenija, 2002, str. 30 Census of fruit and olive plantations, Slovenia 2002, 30 pages
808. Študentje v republiki Sloveniji vpisani na dodiplomski in podiplomski študij 2003/2004, str. 110
808. Študentje v Republiki Sloveniji, vpis na dodiplomski in podiplomski študij 2003/2004, str. 74
809. Anketa o turističnih potovanjih domačega prebivalstva 2003, str. 79 Survey on tourism travels of domestics population 2002, 79 pages
810. Investicije v osnovna sredstva 2002, 67 str.
811. Trg dela, Slovenija, 2000, 292 str. Labour market, Slovenia, 2000, 292 pages
812. Letni pregled trgovine 2003, 41 str. Yearly review of distributive trade 2003. 41 pages
813. Letni pregled odkupa 2003, 51 str. Annual review of purchase 2003, 51 pages
814. Diplomanti in pedagoško osebje na višjih strokovnih šolah in visokošolskih zavodih, 2002, 102 str.
815. Pokrovnost tal v Sloveniji 1993-2001, 65 str.
816. Prebivalstvo Slovenije 2002, 212 str. Population of Slovenia 2002, 212 pages
817. Letni pregled gradbenišva 2002, 61 str.
818. Državnozborske volitve, Slovenija, 3. 10. 2004, National assembly selections, Slovenia, 3 October 2004 Volitve poslancev iz Republike Slovenije v evropski parlament, Slovenija 13. 6. 2004, 90 str. Election of members of the Evropean parliament from the Republic of Slovenia, Slovenia 13 June 2004, 90 pages
819. Letni pregled odkupa 2004 / Annual review of purchase 2004 – samo na internetu: <http://www.stat.si/rr819>
820. Bruto investicije v osnovna sredstva 2003, 67 str.
821. Anketa o turističnih potovanjih domačega prebivalstva 2004, 75 str. Survey on tourism travels of domestics population 2004, 75 pages
822. Kriminaliteta, 2002, 77 str. Crime, 2002, 77 pages
823. Letni pregled transporta in komunikacij 2002, 119 str. Annual review of transport and communication 2002, 119 pages
824. Prebivalstvo Slovenije 2003, 212 str. Population of Slovenia 2003, 212 pages