



# Emajlirec

GLASILO DELOVNE ORGANIZACIJE EMO CELJE

LETO XXXV ŠT. 14 - 24. AVGUST 1985

## KAKO SMO GOSPODARILI

# Poslovanje v prvem polletju ni dalo pričakovanih rezultatov

## IZPOLNJEVANJE TEMELJNIH CILJEV IN NALOG V LETU 1985

S planom za leto 1985 smo sprejeli tudi temeljne planske cilje in naloge za realizacijo teh ciljev, ki smo jih postavili s planom dovolj ambiciozno, vendar realno in dosegljivo.

1. Povečanje produktivnosti dela za 15 % v odnosu na leto 1984. Na osnovi rezultatov študije o koriščenju delovnega časa, ki se ugotavlja, da obstajajo v vseh TOZD v izkoristku časa 20 % rezerve, smo planirali v povprečju za DO 15 % povečanje produktivnosti dela.

Po posameznih TOZD smo planirali in dosegli naslednjo rast produktivnosti dela:

TOZD	Planirano	Doseženo	Indeks
FRITE	100	102	102
POSODA	129	107	83
RADIATORJI	100	98	98
KOTLI	118	58	49
ODPRESKI	114	83	73
EMOKONTEJNER	118	128	108
DO EMO	115	101	88

V izračunu je upoštevana organizacijska sprememba prenosa domače prodaje iz TOZD v DSSS.

Največji domiki od planirane produktivnosti so doseženi v TOZD KOTLI za 51 %, ODPRESKI za 27 % in POSODA za 17 %, manj kot je planirano.

Planirano produktivnost pa je presegla TOZD EMO-

KONTEJNER za 8 % in TOZD FRITE za 2 %.

DO EMO je povečala produktivnost dela v odnosu na leto 1984 za 1 %, zaostaja pa za planirano za 12 %.

S takimi rezultati ne moremo biti zadovoljni, čeprav v nekaterih TOZD obstajajo za slabše rezultate objektivni razlogi, vendar nam to nič ne koristi, če ne ustvarjamo planiranih oziroma pozitivnih finančnih rezultatov.

V temeljnih planskih ciljeh so bile opredeljene naloge za realizacijo tega cilja, ki pa niso bile dosledno in konkretno realizirane. Še vedno ne izpolnjujemo nalog in ne reagiramo takoj na odmike v doseganju planskih nalog in delamo po že utečenih metodah, ki pa ne morejo in ne bodo dale boljših rezultatov brez kvalitetnih premikov v planiranju, spremljanju in

doslednem izpolnjevanju planskih nalog vseh, ki so vključeni v proces proizvodnje.



2. Planirali smo povečanje skupnega izvoza v odnosu na lansko leto za 42 %, na konvertibilno področje pa za 50 %. Preračunano na SIS tečaj 185,70 din/\$, ki velja za leto 1985, smo povečali skupen izvoz za 14 %, izvoz na konvertibilno področje pa za 8 %. Planiran skupni izvoz je dosežen 78 %, izvoz na konvertibilno področje pa 76 %.

Izvoz TOZD POSODA znaša v celotnem izvozu na konvertibilno področje 94 %, pa čeprav tudi ta TOZD zaostaja za 13 % za planom. Programi aktivnosti za pospeševanje izvoza so oblikovani za vse izdelke. Osnovna usmeritev je proizvoditi za izvoz sposobne programe tako, da se vsaka TOZD mora devizno pokrivati sama. Novi programi, ki niso izvozno usmerjeni, niso sprejemljivi. Razen posode pa noben program ni izvozno usmerjen. Pri izvajanju programa aktivnosti za pospeševanje izvoza se pridobivajo informacije, kakšni programi oziroma proizvode lahko izvažamo in na kakšen način oziroma, po katerih poteh bomo lahko hitreje povečevali izvoz (preko specializiranih zunanjetrgovinskih organizacij, sami direktno itd.). Ker so naši proizvodi v večini materialno intenzivni, se bomo morali posluževati drugih oblik zunanjetrgovinske menjave (koperacije, kompenzacije, oplenitenje, itd.). Navedene naloge bodo zaključene do sprejema plana za naslednje leto in vključene v plan za leto 1986.

3. S planom za leto 1985 smo sprejeli tudi program aktivnosti za zagotovitev prodaje za povečan obseg proizvodnje. Da bi zagotovili večjo učinkovitost, smo združili prodajne službe TOZD v DSSS in se ustrezno organizirali po programih in za enoten nastop na jugoslovanskem tržišču.

Konec lanskega leta, se je nekajletno obdobje izjemne ko-

(Nadaljevanje na 2. strani)





# Kako smo gospodarili

(Nadaljevanje s 1. strani)

njkture, ki se je rezultirala v pomanjkanju vsega blaga obrnilo v obdobje recesije, ki so ga povzročile visoke obrestne mere, močno povečanje cen osnovnih življenjskih potrebščin in padanje kupne moči.

V celotni reprodukcijski verigi, od surovin do končne potrošnje, poslujemo z minimalnimi lastnimi obratnimi sredstvi. S kupci imamo sklenjene letne sporazume oziroma pogodbe za odvzem več blaga, vsekakor pa jih je gospodarski položaj prisilil na manjše nakupe zaradi pomanjkanja in dragega denarja. Kljub zaostrenim pogojem smo uspeli skoraj v celoti prodati proizvedene količine proizvodov vseh TOZD, razen v TOZD Kotli, kjer se nadaljujejo omejitve investicijske potrošnje, v II. kvartalu pa so se povečale tudi zaloge TOZD Posoda zaradi navedenih razlogov. Ocenjujemo, da se bo kriza prodaje nadaljevala, zato bodo potrebni dodatni naporji za realizacijo planirane prodaje.

## 4. Razvojna dejavnost

Z ozirom na zastavljene naloge v zvezi z izpolnjevanjem razvojnih nalog za leto 1985, tečejo aktivnosti po planu. Realizirani še niso novi prostori za prototipno delavnico in toplotni laboratorij. Dela so v zaključni fazi – manjkajo še inštalacije za ogrevanje in del opreme. Po vselitvi v nove prostore in dokončanje po planu – bi se razvojna služba končno zaokrožila.

Na področju novih izdelkov je v fazi uvajanja v proizvodnjo podometni splakovalnik (problemi so pri teh. vlijanja kotliča) tuš kad – vezano še na izdelavo orodja. Prav tako se uvajajo v proizvodnjo kotalno prekucni in kaminske peči.

Velik problem pomenijo majhna investicijska vlaganja, saj se razen rednega investicijskega vzdrževanja in investicije v CNC koordinatni vrtni stroj za orodjarno, ni investiralo.

## UGOTOVITEV IN RAZPOREDITEV DOHODKA

v 000 din

Elementi	Izvršitev I-VI/84	Plan I-VI/85	Izvršitev I-VI/85	Indeks	
				3:1	3:2
0	1	2	3	4	5
<b>CELOTNI PRIHODEK</b>	4.614.861	9.037.067	8.191.283	177	91
Material	2.002.817	3.934.490	3.677.651	184	93
Energija	307.330	572.475	594.835	193	104
Vzdrž. in orodj.	183.959	316.619	325.128	178	103
Amortizacija	175.084	260.646	289.100	165	111
Obresti za ObS	-	521.108	508.587	-	98
Del mat. stroš. za DSSS	-	107.417	114.640	-	107
Negat. tečaj. razlike	28.136	185.502	184.853	656	100
Izredni izdatki	14.689	5.576	7.441	51	133
Ostali stroški	702.868	896.216	1.078.691	153	120
<b>R-4 SKUPAJ</b>	3.414.883	6.800.049	6.780.926	199	100
<b>PORABLJENA SREDSTVA</b>	3.482.743	7.068.928	6.791.021	195,9	
<b>DOHODEK</b>	1.185.712	1.968.139	1.500.579	127	76
<b>ČISTI DOHODEK</b>	698.702	1.409.416	979.396	140	69
OSTANEK ZA SKLADE	186.728	525.515	179.992	96	34
Izguba	188.586	111.242	336.160	178	302
Rezervni sklad	39.176	68.640	24.219	62	35
SKLAD SP	21.773	41.914	10.238	47	24
Poslovni sklad	125.779	414.961	145.535	115	35
OSTANEK ZA SKLADE - IZGUBA	-1858	414.273	-156.167	-	-

Z vidika razvojne strategije DO manjka predvsem kreativnega kadra na celi verigi proizvodnje novih izdelkov do TOZD. Potrebno bo še intenzivneje delati in se hitreje prilagajati s svojimi izdelki razmeram na trgu.

5. Naloge s področja nagrajevanja so bile realizirane, osebni dohodki pa rastejo hitreje kot je bilo planirano, zaradi močnejšega naraščanja življenjskih stroškov.

6. V planu za leto 1985 smo že vgradili »varčevanje«, zato posebnih nalog za znižanje planiranih stroškov nismo opredelili in določili planirane stroške kot zgornjo dopustno mejo. Da bi lahko tekoče spremljali višino stroškov in na prekoračitve vplivali v naslednjem obdobju, smo se dogovorili, da bodo do 25. v mesecu za pretekli mesec, obveščeni odgovorni nosilci stroškov o njihovi porabi. Naloga še ni v celoti končana, ker še niso povsod določeni odgovorni nosilci stroškov.

7. Leto 1985 smo opredelili kot leto kakovosti, v katerem bi morali napraviti bistvene premike v kakovosti proizvodov in s tem zmanjšati izgube dohodka zaradi slabe kakovosti.

	PI. stop. rasti	Dosež. st. rasti
proizv. fizično	+ 9 %	- 7 %
produktivnost	+ 15 %	+ 1 %
zaposlenost	+ 2 %	0 %
povprečni OD	+ 54 %	+ 72 %
izvoz - konvertib.	+ 50 %	+ 8 %
celotni prihodek	+ 89 %	+ 77 %
dohodek	+ 99 %	+ 79 %
čisti dohodek	+116 %	+ 40 %

Bistvenih premikov na boljše ni v nobeni TOZD, zato je tudi izguba dohodka zaradi slabe kakovosti večja, kot smo načrtovali in znaša za prvo polletje 184 mio din.

Kakovost vhodnih materialov se slabša in zaradi pomanjkanja materiala ustrezne kako-

vosti, se večkrat zavestno odločamo za proizvodnjo z materiali, ki so v reklamaciji, kar tudi vpliva na kakovost končnih izdelkov in povečanje proizvodnih stroškov.

Največ je teh primerov pri tanki pločevini in kooperaciji. Novi izdelki oz. spremembe na izdelki, se ustrezno preizkušajo in opremijo s predpisano dokumentacijo, kar se bo z gotovostjo odrazilo v pozitivnem smislu v prihodnosti.

Za izdelke, ki so že v proizvodnem programu, se postopoma tudi opravljajo preizkusi in se opravljajo z ustrezno dokumentacijo.

Predlog dograditve sistema spremljanja in kontrole slabe kakovosti, je pripravljen in bo vključen v plan za spremljanje v letu 1986.

8. Stopenj rasti v letu 1985 v odnosu na leto 1984 ne dosegamo iz že navedenih razlogov. Po posameznih elementih plana je primerjava naslednja:

Poslovanje DO so v prvem polletju spremljale precejšnje težave, katere pa je več ali manj uspešno reševala. Omeniti velja predvsem probleme pri zagotavljanju finančnih sredstev,

devizne likvidnosti za določene probleme pri oskrbi z materialom. To pa ne pomeni, da DO ni izvedla določenih premikov na vseh področjih, ki pa se seveda ne morejo odraziti »čez noč«. Poslovanjem z zastarelim strojnima parkom, ki terja velike stroške vzdrževanja, in malo daje, z visokimi obrestmi ter tečajnimi razlikami, s katerim se otepa ter v zadnjem času še s problemom plasmata, zahteva maksimalne napore in disciplino pri izvajanju dogovorjenih ciljev.

Ker je delovna organizacija zaključila poslovanje v prvem kvartalu letošnjega leta negativno (z izgubo), je bila izdelana analiza, ki je podrobno osvetlila poslovanje posameznih TOZD s predlogom za sanacijo stanja. Tako ob polletju ugotavljamo pozitivne premike, saj so bile v prvem tromesečju štiri TOZD v izgubi, ob polletju pa dve (TOZD Posoda in TOZD Kotli) in še TOZD Posoda je zmanjšal izgubo, TOZD Kotli pa povečal. Seveda ta podatek ne pomeni podlago za zadovoljstvo, da se ob prikazni izgubi lahko uspravimo, nakazuje pa nam, da lahko z večjo aktivnostjo premagamo težave.

Že pred ugotovljeno izgubo

## IZKORIŠČENOST DELOVNEGA ČASA

Elementi	Izvršitev I-VI/84	Struktura	Izvršitev I-VI/85	Struktura	Indeks 4:2
0					
Povprečno število zap.	3032		3029		100
Število del. dni	133		130		98
Število plač. dni	138		138		100
1. Opravljene ure	2.518.972	76,1	2.476.406	75,0	99
- proizvodne	1.283.369	38,8	1.258.728	38,1	98
- režijske	1.235.603	37,3	1.217.678	36,9	99
2. Nadure	99.405	-	118.948	-	-
- proizvodne	77.438	-	92.269	-	-
- režijske	21.967	-	26.679	-	-
3. Neopravljene ure	704.366	21,3	738.629	22,4	105
- odmor	164.407	5,0	161.344	4,9	98
- državni prazniki	111.984	3,4	111.869	3,4	100
- redni let. dopust	161.875	4,9	206.902	6,3	129
- hranarina	246.047	7,4	237.203	7,2	100
4. Refundacije	4.797	0,1	3.227	0,1	100
5. Neopravljene ure, za katere prejme delavec nadomestilo OD iz sred. zdrav. zavar.	18.208	0,6	14.784	0,4	67
6. Porodniška	49.682	1,5	59.606	1,8	120
7. Neopravljene ure, za katere ni nadomestila OD	11.970	0,4	10.549	0,3	75
<b>SKUPNO ŠTEVILO UR BREZ NADUR</b>	3.308.095	100,0	3.303.101	100,0	100
<b>SKUPNO ŠTEVILO UR</b>	3.407.500		3.422.049		

I-VI/1985 smo ocenili ter preanalizirali naše realne možnosti pri realizaciji plana za leto 1985. Ugotovili smo, da je možno še veliko nadoknaditi, ker je še eno polletje pred nami. Tako vsebujejo plani za tretji kvartal zozastanke neizvrševanja planov (ne v celoti) iz prvega polletja.

Polletni rezultati kažejo na to, da se na vseh področjih nismo ravnali disciplinirano, situacija v kateri se nahajamo in pogoji pod katerimi poslujemo, pa terjajo to od vseh zaposlenih.

TOZD Posoda in TOZD Kotli morata, glede na ugotovljeno izgubo v poslovanju I-VI/1985, še podrobneje preanalizirati finančni rezultat in izdelati program ukrepov kot dopolnilo k že izdelanemu planu za tretji kvartal.

## II. Komentar k doseženim rezultatom poslovanja v obdobju I-VI/1985

### 1. Proizvodnja

Proizvodnja za DO je dosežena po količini 90 %, po vrednosti pa 88 % napram planu, napram enakemu obdobju v preteklem letu, je po količini presežena za 3 %. Vzroki nedoseganja plana po TOZD so:

### FRITE

- planirana proizvodnja v EMO Celje oziroma »doma« je dosežena 9 %, ni pa dosežena proizvodnja v Karačevu, ki je planirana v višini 600 ton, dosežena le 108 ton, vsled velikih

## ZAPOSLENOST

### A) Stanje zaposlenih

1984		1985		
30/6	30/9	31/12	31/3	30/6
1	2	3	4	5
3029	3061	3030	3041	3031

### B) Fluktuacija

1984		1985	
0	1	2	3
Stanje zaposlenih na začetku leta	3052	3030	3030
Prišlo	131	177	177
Odšlo	154	176	176
Stanje 30/6	3029	3031	3031

### C) Povprečno število zaposlenih

0	IZVRŠITEV I-VI/84		I-VI/1985	
	1	2	Plan	Izvršitev
	3032	3186		3029

**(Nadaljevanje z 2. strani)**

problemov glede zagotovitve dinarskih oziroma deviznih sredstev za uvoz materiala.

**POSODA**

– dosežena proizvodnja v letošnjem letu je za 16 % višja od enakega obdobja v preteklem letu, vendar na pričakovana investicijska vlaganja, premalo daje. Neizpolnjen plan je v glavnem posledica nedodelane in nesprodedene organizacije dela, ki terja glede na novo investicijo drug pristop in organizacijo dela. Nekaj problemov je bilo z oskrbo določenih materialov ter premikanjem proizvodnih delavcev pri proizvodnji lahke posode.

**KOTLI**

– nedosežena proizvodnja je v glavnem posledica oziroma odraz potreb trga po programih tega TOZD, proizvodnja se je prilagajala oz. proizvajala za trg ne pa na zalogo, ker bi s tem povzročili še dodatne stroške poslovanja.

**ODPRESKI**

– nedosežena proizvodnja je posledica iztrošenega strojnega parka, saj je proizvodnja vsled popravil strojev »stala« skoraj en mesec in slabe oskrbe za materialom za proizvodnjo koles.

**EMOKONTEJNER**

– predvsem vsled izpada proizvodnje pocinkanih storitev, kar je posledica pridobivanja naročil, po količini, neugodnega asortimana. Izpad te proizvodnje ne bi bil tako pomemben, če bi ustrezno pridobljenemu asortimanu cinkanja, dosegli načrtovano prodajno vrednost. Določeno odstopanje od plana beležimo tudi pri izpadu servisiranja kontejnerjev v enoti

Servis v Kopru, vsled upadanja naročil, odstopanje pri tej grupi absolutno ne pomeni veliko.

**ORODJARNA**

– načrtovan plan preseglja za 2 %, v izvajanju plana pa je prišlo do spremenjenega razmerja v proizvodnji za doma in v proizvodnji za trg. Posledica spremenjenega razmerja je presežen plan za doma 20,4 %, za tržišče pa je bil dosežen 98 %. Izmed proizvodnih TOZD je TOZD RADIATOR dosegel oziroma presegljal plan proizvodnje.

**2. Prodaja**

Celotna prodaja je dosežena 91 %, od tega eksterna prodaja 89 %, interna prodaja 101 %.

Glavni vzroki nedoseganja plana prodaje so:

**TOZD FRITE:**

– eksterna domača prodaja je dosežena 95 %, izvozna prodaja dosežena 97 %. Vzrok za nedoseženo prodajo je zmanjševanje povpraševanja po keramičnih fritah na domačem tržišču, tako bi proizvodnja teh frit, če bi jih proizvedli po planu, ostala na zalogi.

Zaloge gotovih izdelkov so napram stanju 31. 3. 1985 porasle za 34 %.

**TOZD POSODA:**

– domača prodaja je dosežena 82 %, izvozna prodaja pa 87 %. Do sredine meseca maja ni bilo problemov pri plasmanu in je bila nedosežena vsled nedosežene proizvodnje. Po ukrepu ZIS o vračanju cen na nivo cen konec februarja, smo morali znižati prodajne cene in izdati dobropise (preko 30 mio din).

Ta ukrep je povzročil veliko zmedo na tržišču in vplival na zmanjšanje prodaje.

Zaradi zmanjšanja kupne moči se je zmanjšala možnost

Elementi	STROŠKI			v 000 din	
	Izvršitev 1983	Plan 1984	Izvršitev 1984	Indeks 3:1	3:2
0	1	2	3	4	5
Porabljene surovine in material	2.406.669	4.007.763	3.934.342	184	96
odmik od plan. cen	-403.851	-187.092	-256.960	-	-
Porabljena energija	246.942	409.156	416.587	196	192
Transport. storitve	17.424	34.726	39.395	226	113
Strošk. inv. vzdrž. del. sr.	79.868	171.083	155.632	195	91
Druge proizv. stor.	694.018	887.510	1.051.911	152	119
Stroš. za var. p. delu	28.988	39.950	41.056	142	103
Amort. po predp. stop.	175.085	260.646	289.100	165	111
Povrač. za prevoz na delo in z dela	12.496	19.120	21.544	172	113
Izd. za prehr. delavc.	21.688	41.421	46.875	216	113
<b>STROŠKI R-4 SKUPAJ</b>	<b>3.414.883</b>	<b>6.686.246</b>	<b>6.781.862</b>	<b>199</b>	<b>101</b>

plasmana, na kar je konkurenca reagirala z boljšimi prodajnimi pogoji, katere pa DO zaradi položaja, v katerem se nahaja, ni mogla nuditi.

– Cene na inozemskem tržišču so dosežene v okviru načrtovanih.

Zaloge gotovih izdelkov so porasle napram stanju 31. 3. 1985 za 42 % po vrednosti.

**TOZD RADIATORJI:**

– domača realizacija je dosežena 91 %, izvozna pa 26 %.

Vzroki nedoseganja domače prodaje so enaki kot pri TOZD POSODA.

– Na inozemskem tržišču smo bili do sedaj prisotni le pri enem kupcu, in sicer pri firmi KORMAN, ki je v prvem polletju zmanjševala naročilo radiatorjev.

– Cene – na domačem tržišču niso bile v višini načrtovanih, vsled česar smo izgubili precej dohodka.

V izvozu so bile dosežene.

Zaloge gotovih izdelkov so se napram 31. 3. 1985 zmanjšale za 5 % po vrednosti in so po količini 30. 6. 1985 minimalne.

**TOZD KOTLI:**

– domača realizacija je dosežena 83 %, izvozna pa 35 %. Nedosežena realizacija na domačem tržišču je posledica oziroma odraz manjšega povpraševanja, ki je posledica omejevanja investicijskih naložb oziroma manjše finančne sposobnosti kupcev.


Na inozemskem tržišču ni bilo dostavljenih naročil s strani OMNICAL, na katerih je slovel plan izvoza za prvo polletje.

– Cene – vsled velikih težav pri plasmanu, niso bile v celoti realizirane.

Zaloge gotovih izdelkov in polizdelkov so se napram stanju 31. 3. 1985 zmanjšale po vrednosti za 15 %.

**TOZD ODPRESKI:**

– domača realizacija presežena za 7 %, na inozemskem tržišču v prvem polletju nismo uspeli realizirati nič, vsled velike konkurence na inozemskem tržišču tako glede cen kot kvalitete. Za zadnji kvartal je podpisana pogodba v višini 5500 koles za izvoz v Egipt, vendar s tem naročilom ne bomo uspeli realizirati letnega plana izvoza



koles, ki znaša za leto 1985 9000 koles.

Zaloge gotovih izdelkov so glede na stanje 31. 3. 1985 v rahlem porastu, vendar so po vrednosti minimalne.

**TOZD KONTEJNER:**

– domača realizacija je dosežena 91 %, izvozna pa je dosežena 96 %.

Prodajne cene niso bile dosežene v okviru plana pri celotnem programu in znaša nedoseganje pri prodajnih cenah ca. 67 mio din.

Zaloge gotovih izdelkov so napram stanju 31. 3. padle za 13 % predvsem pri programu skladišč in kesonov.

**TOZD SIT:**

– prodaja presežena za 17 %, od tega v enoti Servis za 23 % in v enoti Trgovina za 8 %.

**3. Finančni rezultat**



Celotni prihodek – Z realizacijo proizvodov in storitev je ustvarila na domačem in tujem trgu 8.191 mio din, kar je za 77 % več kot v enakem obdobju lanskega leta. Napram planu celotnega prihodka pomeni to 91 % doseganje.

Dohodek – ta kategorija vsled zakonskih sprememb, ki veljajo v letošnjem letu ni primerljiva z lanskim, tako kot je v bilanci uspeha oziroma v tabeli razporeditve prikazano. Rast dohodka po zakonskih predpisih, ki so veljali v letu 1984 (celotne obresti in celotna DSSS v dohodku) je 79 % ali za 2 % več kot je rast celotnega prihodka. Kljub temu je rezultat slabši kot v lanskem letu, ker so močno porasle obresti in sicer za 330 mio din, kar pomeni za 139 %.

Planirana ekonomičnost poslovanja je bila 127,8 %, dosežena ekonomičnost pa znaša 120,6, kar je posledica:

– nedoseženih planov prodaje (fizično) ter nedoseženih prodajnih cen,

(Konec na 4. strani)



# Kako smo gospodarili

(Nadaljevanje s 3. strani)

– vsi stroški R4 so preseženi glede na plan oziroma relativno previsoki na doseženo višino celotnega prihodka, predvsem pa so močno preseženi stroški investicijskega vzdrževanja energije in tečajnih razlik.

Tudi obveznosti iz dohodka so presežene ter osebni dohodki za 2 %, kar v masi pomeni 17 mio din.

Iz ugotovitve in razporeditve dohodka torej izhaja oziroma je na dlani neupoštevanje dogovorjenih nalog, katere smo s planom za leto 1985 sprejeli. Med drugim smo načrtovali, da bomo zagotavljali likvidnost poslovanja s povečanim obsegom izvoza in povečali koriščenje izvoznih kreditov in s povečanim obsegom poslovanja in manjšimi stroški poslovanja na enoto proizvoda, dosegli večji čisti dohodek, ki ga bi med letom koristili za obratna sredstva.

Ker teh nalog nismo realizirali, imamo velike težave pri zagotavljanju likvidnosti in zagotavljanju sredstev za osebne dohodek.


Za drugo polletje moramo brezpogojno realizirati planirane naloge, ker v nasprotnem primeru, ne bo možno zagotoviti pozitivnega poslovanja in likvidnosti.

Podatki o poslovanju DO za obdobje I–III kažejo v primerjavi s podskupino, v katero je DO razvrščena, sledečo sliko:

a) dohodek na delavca  
V DO je za 3,5-krat nižji, kar je posledica izgube v prvem kvartalu. TOZD Frite in Odpreski presegata podskupino, ostale TOZD pa so krepko pod povprečjem.

b) povprečni osebni dohodek  
Kljub temu, da smo v letu 1985 bistveno dvignili višino osebnih dohodkov, zaostaja DO v povprečnem osebnem dohodku za 3.353 din, ta razlika se je v drugem polletju še povečala in znaša 3.723 din. Napram enakem obdobju v lanskem letu, smo povišali osebne dohodke za 72 %.

c) Ekonomičnost poslovanja  
V podskupini dosežejo na



Reprodukcijska sposobnost – v prvem kvartalu delovna organizacija ni imela reprodukcijske sposobnosti, v podskupini pa znaša 4,8 %, za obdobje I–VI/85 pa izkazujemo reprodukcijsko sposobnost 2,2 %, in to kljub izgubi v obdobju I–VI, ker so sredstva amortizacije višja od izgube na eni strani, na drugi strani pa poslujemo z nizkimi poslovnimi sredstvi.

Kazalci poslovanja v primerjavi s podskupino kažejo sliko kritičnega stanja.

## NAJPOMEMBNEJŠI KAZALCI POSLOVANJA ZA OBDOBJE I – III/1985 ZA DO V PRIMERJAVI S SLOVENSKIM GOSPODARSTVOM, PANOGO TER PODSKUPINO DEJAVNOSTI

		Gospodarstvo	Industrija	Predel. kovin	Proiz. dr. kovin. industr.	DO EMO
1 Dohodek na delavca	v din	335.431	368.473	349.922	312.246	116.166
2 Povprečno uporabljena poslovna sredstva na delavca	v din	5177.142	5175.766	2909.421	2972.741	2626.996
3 Povprečni mesečni OD na delavca	v din	38.618	38.335	39.043	38.843	35.490
4 Cel. prihodek v primer. s povprečno porabl. poslovnimi sredstvi	v %	34,7	31,4	42,0	43,9	45,4
5 Celotni prihodek v primerjavi s porabl. sredstvi (ekonomič.)	v %	122,2	128,0	139,6	130,8	110,0
6 Stopnja akumulativne sposobnosti	v %	1,7	2,1	3,4	3,6	–
7 Stopnja reproduktivne sposobnosti	v %	3,0	3,6	5,4	4,8	–



## PRIMERJALNI KAZALCI I – VI/1985

		FRITE			POSODA			RADIATORJI			KOTLI		
		1984	1985	Ind.	1984	1985	Ind.	1984	1985	Ind.	1984	1985	Ind.
Celotni prihodek	v 000 din	584.108	1.049.970	180	1.448.750	2.556.892	176	533.760	866.059	162	329.518	662.829	201
Porabljena sredstva	v 000 din	440.562	853.635	194	994.482	2.071.425	208	460.557	785.155	170	383.112	763.146	199
Dohodek	v 000 din	143.546	196.335	137	454.208	485.467	107	73.203	107.904	147	-53.594	-100.317	–
Čisti dohodek	v 000 din	96.803	149.574	155	254.819	257.935	101	29.434	68.812	233	-149.433	-174.863	–
Ostaneček za sklade	v 000 din	78.215	118.503	152	41.906	–	–	–	17.484	–	–	–	–
Izguba	v 000 din	–	–	–	–	-100.192	–	–	–	–	1.885.586	235.968	–
Akumulacija	v 000 din	77.373	117.411	152	26.906	–	–	–	15.064	–	–	–	–
Dohodek na delavca	v din	1.864.234	2.549.805	137	342.327	372.291	109	415.930	638.485	154	–	–	–
Čisti doh./delav.	v din	1.257.182	1.942.510	155	192.026	197.803	103	167.240	407.171	243	–	–	–
Akumul./delav.	v din	1.004.844	1.524.818	152	20.776	–	–	–	89.136	–	–	–	–
OD in SSP/delav.	v din	252.338	317.701	166	171.751	274.637	160	67.239	300.830	180	165.201	288.233	174
Povpr. št. zaposl.	štev.	77	77	100	1.327	1.304	98	176	169	96	237	212	89

		ODPRESKI			ORODJARNA			EMOKONTEJNER			SERVIS IN TRGOVINA		
		1984	1985	Ind.	1984	1985	Ind.	1984	1985	Ind.	1984	1985	Ind.
Celotni prihodek	v 000 din	325.007	501.327	154	118.159	175.637	149	477.251	909.920	191	101.988	168.303	165
Porabljena sredstva	v 000 din	247.048	428.372	173	54.349	108.677	199	370.542	792.152	213	69.000	115.059	167
Dohodek	v 000 din	77.959	72.955	94	63.811	66.960	104	106.709	117.768	110	32.988	53.244	161
Čisti dohodek	v 000 din	43.592	47.685	104	46.983	44.693	95	41.233	63.432	154	23.047	39.958	173
Ostaneček za sklade	v 000 din	24.164	13.238	55	23.804	855	4	3.563	–	–	6.753	13.632	202
Izguba	v 000 din	–	–	–	–	–	–	–	–	–	–	–	–
Akumulacija	v 000 din	23.128	11.614	50	22.422	855	4	3.563	–	–	6.051	12.614	208
Dohodek/delavca	v din	820.620	657.252	80	564.690	542.090	96	520.530	588.840	113	434.051	783.001	180
Čisti doh. na delavca	v din	458.860	429.594	94	415.770	363.357	87	201.140	317.160	158	303.255	587.623	194
Akumulacija/delavca	v din	243.450	104.631	43	198.420	6.951	3	17.380	–	–	79.631	185.510	233
OD in SSP/delavca	v din	215.411	324.964	151	217.354	356.406	164	183.756	317.160	173	223.624	402.113	180
Povpr. štev. zaposl.	štev.	95	111	117	113	123	109	205	200	98	76	68	89

		VZDRŽEVANJE			ERC			DSSS			SKUPAJ		
		1984	1985	Ind.	1984	1985	Ind.	1984	1985	Ind.	1984	1985	Ind.
Celotni prihodek	v 000 din	464.096	845.240	182	37.567	58.686	106	194.656	396.420	115	4.614.860	8.191.283	177
Porab. sredstva	v 000 din	361.775	707.963	196	22.107	32.442	107	79.229	159.995	125	3.482.743	6.791.021	195
Dohodek	v 000 din	102.341	137.277	134	15.460	26.244	106	115.427	236.425	109	1.185.712	1.500.579	126
Čisti dohodek	v 000 din	58.540	97.360	166	9.015	18.539	113	95.239	191.406	110	698.708	979.396	140
Ostaneček za sklade	v 000 din	7.210	11.461	159	1.078	4.556	265	35	262	4	186.728	179.992	96
Izguba	v 000 din	–	–	–	–	–	–	–	–	–	188.586	336.160	178
Akumulacija	v 000 din	4.780	8.141	170	732	4.054	554	–	–	–	–	–	–
Doh./delavca	v din	430.004	602.092	140	468.485	795.273	170	267.192	480.538	180	394.055	497.375	126
Čisti doh./delavca	v din	245.966	427.012	174	273.182	561.788	206	220.461	389.037	176	232.206	324.626	140
Akumulac./delavca	v din	20.084	35.706	178	22.182	122.848	554	–	–	–	–	–	–
OD in SSP/delavca	v din	225.882	391.311	173	251.000	438.939	173	220.461	389.037	176	190.396	321.823	169
Povpreč. štev. zaposl.	štev.	238	228	96	33	33	100	432	492	109	3.009	3.017	100

# Julij v številkah

## PROIZVODNJA:

Plan proizvodnje je dosežen v juliju po količini 86 %, po vrednosti pa 96 %.

Plan sta dosegli TOZD RADIATORJI in TOZD POSODA, ostale temeljne organizacije pa zaradi okvar in pomanjkanja reprodukcijskega materiala plana niso dosegle.

Po posameznih TOZD, ki plana niso dosegle, so razlogi naslednji:

### TOZD FRITE:

Plan ni dosežen, ker so od 8 peči bile 3 v okvari (razpad oblog), ki pa so bile v roku 10 dni popravljane in dane v redno obratovanje. Zaostanke ni mogoče nadoknaditi, ker se dela v treh izmenah, pa še v sobotah in nedeljah.

### TOZD KOTLI:

Proizvodnja ni dosežena predvsem zaradi pomanjkanja cevi in pločevine za vstopne revizijske odprtine.

### TOZD ODPRESKI:

Proizvodnja ni dosežena zaradi pomanjkanja pločevine 8 mm (za 8-colska kolesa) in diskov, ki nam jih izdeluje REK Velenje, ki je imel okvaro v proizvodnji. Proizvodnja je bila zato preusmerjena na druge proizvode, pri katerih pa plana ni bilo mogoče doseči, ker gre za lažji program.

### TOZD EMOKONTEJNER:

V strojnem obratu je plan presežen, in sicer, po količini za 7 %, po vrednosti pa za 18 %.

Pocinkovalnica je plan, po količini, dosegla le 81 % in po vrednosti 80 %, zaradi motenj pri rekonstrukciji kislinske kadi, ki smo jo morali, zaradi okvare, obnoviti, kar ni bilo v planu investicijskega vzdrževanja.

Oskrba proizvodnje s črno metalurgijo, je zaradi devizne situacije ogrožena. Težave smo imeli v juliju v TOZD Kotli in TOZD Odpreski, kjer se problematika oskrbe s pločevino nadaljuje tudi v avgustu.

### PRODAJA:

Izpad prodaje pri TOZD Posoda in TOZD Radiatorji, je v glavnem zaradi problemov okrog plasmana. Na ugodnejše plačilne pogoje lahko pristajamo le izjemoma, zniževanje cen pa bi pomenilo dodaten izpad pri planih. Vendar pa zaloge gotovih izdelkov še niso kritične.

TOZD Emokontejner ima izpad zaradi neizpolnjevanja plana proizvodnje.

TOZD Kotli so občutno pod planom zaradi nedokončanja v proizvodnji in nerealiziranega uvoza gorilcev.

TOZD Odpreski je pod planom zaradi neizpolnjevanja plana proizvodnje.

V TOZD Frite je izpad realizacije zaradi kolektivnih dopustov proizvajalcev bele tehnike in zmanjševanja proizvodnje le-te.

### IZVOZ:

Celoten izvoz smo dosegli 81 % od planiranega, od tega konvertibilni izvoz 78 %, klirinški pa 92 %. Izpad je na račun nerealiziranega izvoza

v TOZD Posoda za US \$ 148.000 in v TOZD Kotli za CI \$ 50.000. Izpad v TOZD Posoda v vrednosti \$ 60.000 je zaradi nedokončanja v proizvodnji, neodpremljenega oz. neocarinenega blaga pa je v vrednosti \$ 88.000. Izpad izvoza v TOZD Kotli pa gre na račun nedokončanja v proizvodnji.

Neizpolnjen plan proizvodnje, prodaje in izvoza se posledično odraža tudi v likvidnostnem položaju DO.

V mesecu juliju smo v skladu z dogovorjeno politiko financiranja, predvsem zaradi večje realizacije v juniju, uspevali položaj obvladovati.

V mesecu avgustu je položaj še težji zaradi izpadov realizacije v juliju. Poleg dinarskih obveznosti nam v avgustu zapade tudi veliko deviznih obveznosti.

## 1. Proizvodnja a) Julij

TOZD	PLAN Julij		IZVRŠITEV Julij		Indeks	
	ton	vredn.	ton	vredn.	3:1	4:2
0	1	2	3	4	5	6
FRITE	700	157.176	578	122.296	83	78
POSODA	622	549.114	632	538.546	102	98
RADIAT.	388	173.187	385	175.165	99	101
KOTLI	114	85.000	40	63.986	35	75
ODPRES.	373	112.723	278	91.824	75	81
ORODJ.	-	20.453	-	31.573	-	154
KONTEJ.	808	121.349	686	109.121	85	90
VZDRŽ.	-	128.140	-	128.140	-	100
ERC	-	8.299	-	8.461	-	103
SIT	-	23.995	-	27.918	-	116
SKUPAJ	3005	1.379.366	2599	1.297.030	86	94

## b) Januar - Julij

PLAN I - VII	IZVRŠITEV I - VII		Indeks		
	ton	vredn.	ton	vredn.	3:1
1	2	3	4	5	6
5.606	1.159.012	4.900	1.058.616	88	92
5.496	4.948.914	4.985	4.015.235	91	81
2.945	1.083.793	3.001	1.118.457	102	103
618	706.762	362	432.488	59	61
2.122	556.876	1.821	505.698	86	91
-	170.107	-	184.744	-	109
6.098	880.673	5.391	861.660	88	98
-	911.812	-	972.794	-	107
-	63.055	-	67.027	-	106
-	166.714	-	195.150	-	117
22.88					
5	10.647.718	20.460	9.411.869	89	88

# Kontakni alergijski dermatitis na Celjskem

Že delen pregled naše in svetovne literature pove, da je kontaktni alergijski dermatitis (ekcem) predmet zanimanja številnih avtorjev. To obolenje je tudi pri nas, posebno v luči poklicne okvare kože, že nekaj let predmet raziskovalnega dela.

V poročilo smo namenoma zajeli vse bolnike z dokazanim kontaktnim alergijskim dermatitisom v letu 1984 na širšem celjskem ne glede na profesionalni karakter z željo, skozi prizmo dokazanega obolenja osvetliti tudi dejavnost Alergološkega laboratorija na Dermatološkem oddelku Celje.

Ob pregledu registra epikutano testiranih smo ugotovili, da je bil pri 132 (od 356 epikutano testiranih) na širšem celjskem v letu 1984 dokazan kontaktni alergijski dermatitis lokaliziran pretežno na rokah. To predstavlja 2,9 % vseh prvič pregledanih bolnikov v Dermatološki ambulanti Celje v preteklem letu in 37,1 % vseh epikutano testiranih.

Podatek, da je samo pri 2,9 % vseh prvič pregledanih bolnikov v preteklem letu dokazan kontaktni alergijski dermatitis, je navidez brezpomenben glede na majhno zastopanost. Če pa upoštevamo, da se nekateri bolniki »zdravijo« sami, nekateri pa so vodeni le v ambulantah splošne medicine ali medicine dela, kjer se ne izvaja epikutano testiranje, lahko zaključimo, da je absolutno število kontaktnega alergijskega dermatitisa brez dvoma večje. Tako se približujemo podatkom, ki so jih dobili drugi raziskovalci pri nas in v svetu.

V prvi polovici minulega leta so bili vsi bolniki testirani z 8 standardnimi alergeni (Terpentin, Hg. praec. alb., Sulfanilamid, K. bichrom., Ni. sulph., Formalin, Co. chlorid, Peru balsam), ki jih priporočajo člani internacionalne skupine za proučevanje kontaktnega alergijskega dermatitisa, v drugi polovici leta pa (zaradi okrnjenega uvoza) s 7 standardnimi alergeni.

Glede na različno število testnih substanc nismo opredelili pogostnosti dokazanih alergenov.

Večino bolnikov smo testirali še s ciljnimi alergeni z delovnih mest in vzorci od doma.

Vehikle in koncentracije smo določali s pomočjo koncentracijskih tablic (po shemi Dermatološke klinike Ljubljana).

Zaradi že opisanih reakcij kože v literaturi ob jemanju zdravil, smo bili pri izbiri prinesenih zdravil zelo skeptični in testiranje izvajali v glavnem z zdravili za lokalno uporabo.

Pri nekaterih substancah v trdem agregatnem stanju smo uvedli epikutani test na abrazirani koži. Pri nejasnih reakcijah (toksična ali alergijska) pa smo vključevali v testiranje manjše skupine kontrolnih oseb (prostovoljcev).

Naši rezultati se v glavnem ujemajo s podatki iz literatur. Razmerje med obolenimi moškimi in ženskami je tudi v letu 1984 bistveno pomaknjeno na stran žensk, pri čemer lahko sklepamo, da je »gospodinja roka« ugodnejši teren za vhodna vrata ekcematogenom.

Med posameznimi poklici in delovnimi mesti prevladujejo čistilke, delavci v kemijskih laboratorijih, ključavničarji, medicinske sestre ter drugi pretežno nekvalificirani delavci v glavnem z industrijskih delovnih mest.

Ob koncu lahko še dodamo, da smo z izboljšanjem dela v strokovnem in organizacijskem smislu v Alergološkem laboratoriju na Dermatološkem oddelku Celje registrirali tudi padec bolniškega staleža že za samo izvajanje preiskave, padec čakalne dobe in izvide in doslednejše evidentiranje potrebnih podatkov na področju kontaktnih alergij v minulem letu. Ostaja pa še vedno nekaj odprtih vprašanj, ki jih ne bi mogla rešiti le vztrajnost in prizadevnost alergološkega tima.

Mr. sc. dr. Karolina Godina

## Portret sodelavca Martin Škrubej



be po servisiranju in izdelavi novih transportnih vozčkov ter raznih drugih kleparsko-ključavničarskih delih v samem obratu. Kot naročen je bil tukaj naš Tine. Z veseljem in zagnanostjo se je lotil popravila transportnih vozčkov. Rezultati njegovega dela so bili kaj kmalu vidni. Razen kvalitetno popravljениh vozčkov je napravil še 40 novih in s tem delno zamašil vrzel v proizvodnji oziroma potrebe po vozčkih. Če bi ocenjevali vrednost vseh njegovih del, razno raznih omar in omaric, polic, varnostnih zaščit, raznih vozčkov in drugih drobnih del, bi lahko kaj hitro ugotovili, da je naš »mojster Tine« kot ga sodelavci radi sami kličejo, izredno veliko prihranil TOZD Posoda, še posebej, če upoštevamo, kako drage so tovrstne storitve drugih TOZD.

Pred 36 leti ali natančneje oktobra 1948. leta se je v naši tovarni v obratu za predelavo pločevine zaposlil tih in skromen mladenič, Martin Škrubej. Najprej je delal kot pomožni delavec, vendar pa je s pridnostjo in zanimanjem za delo kmalu napredoval in si pridobil naziv avtogeni varilec. Polnih 14 let je nato varil v takratnem oddelku za izdelavo kopalnih kadi. Po ukinitvi tega oddelka je bil predstavljen v kleparnico, kjer se je še izpopolnil v elektrovarjenju in varjenju s CO<sub>2</sub>.

S širjenjem proizvodnje so se pokazale velike potre-

Vsa ta njegova prizadevanja in uspehe pa moti dejstvo, da njegovega dela ne zna ali noče nihče pravilno oziroma realno oceniti, saj se z osebnim dohodkom, ki ga prejme za rangno vrednost 1,9 res ne more pohvaliti. S svojo pridnostjo in iznajdljivostjo si nedvomno zasluži boljšo plačo, kot jo prejema sedaj. Razen te želje, da bi bil za svoje delo boljše nagraden pa ima še eno. Želi si namreč, da bi dobil za opravljanje svojega dela na voljo ustrezen prostor, tako, da mu ne bi bilo treba zopet »prezimitovat« v kakšnem vetrolovu brez ogrevanja in kjer bi bil izpostavljen bombardiranju golobov s svojimi iztrebki, kot se je to dogajalo minulo zimo.

L. S.

## Nov uspeh F. Kneza

**S prijateljema preplezal prvenstveno smer v Eigerju**

Velikim alpinističnim dosežkom naših plezalcev je Franček Knez s prijateljema, prav tako članoma AO Impol iz Slovenske Bistrice, Danilom Tičem in Marjanom Frešerjem, dodal še enega. 27. in 28. julija so v sloviti severni steni Eigerja preplezali v njenem osrednjem delu nadvse zahtevno smer. Prvenstveno smer med Češko in Poljsko so imenovali Fortuna, ocena pa je 7.

Franček je s prijateljema potreboval za prvenstveno smer 18 ur učinkovitega plezanja. V steni so imeli izredno slabo vreme s snežnimi nevihtami in sodro, tako da so imeli pri plezanju prve smeri v centralnem delu Eigerjeve severne stene zelo težko delo.



Kolesarji naše kolesarske sekcije, ki so v enem dnevu, to je v soboto, 3. 8. 1985 prevozili slovensko kolesarsko diagonalo v dolžini 373 km (od Hodoša ob madžarski meji do Pirana). Na fotografiji (stojijo od leve proti desni): Mitja Čmer (spremljevalec), Kos Črtomir, Jurc Rudi, Smeh Srečko, Selčan Vili, Prezelj Miran in zdravnik Perc Tone in Škapin Rudi.


## Emovci prevozili slovensko kolesarsko diagonalo

Kolesarska sekcija RSD EMO se po nekakšnem mrtvilu v preteklem letu s številnimi aktivnostmi v letošnji sezoni ponovno prebija v vrh celjskega kolesarstva.

Uspešno izpeljani akciji 1000 km po Sloveniji v mesecu juniju, ko je dvanajst kolesarjev, članov sekcije, v 6 dneh prevozilo slovensko kolesarsko transverzalo, so v soboto 3. avgusta 1985 dodali še en uspeh. Skupina sedmih kolesarjev – rekreativcev je v enem dnevu prevozila 373 km dolgo slovensko kolesarsko diagonalo od Hodoša na slovensko-madžarski meji pa do Pirana na slovenski obali. Startali so ob 4. uri zjutraj v Hodošu, skoraj 16 ur vrteli pedala in okoli 21. ure zvečer prispeli na cilj, Tartinijev trg v Piranu. Pot so prevozili brez večjih

težav in poškodb. V ekipi, ki je tako uspešno prevozila slovensko kolesarsko diagonalo so bili: Jurc Rudi, Smeh Srečko, Miran Prezelj, Kos Črtomir, Selčan Vili, zdravnika Škapin Rudi in

Perc Tone, vse pa je s kombijem kolesarskega kluba Merx spremljal znani celjski kolesarski zanesenjak Čmer Mitja. Pokrovitelja akcije sta bila poleg naše DO še Kovinotehna in Merx.



Reklamni pano, ki je spremljal kolesarje na spremljajočem kombiju in je zbujal precej zanimanja, kajti na njem so bili vsi podatki udeležencev.

## Planinci Radiatorjev v Karavankah

Dne 20. 7. 1985 ob 4.30 uri zjutraj se nas je 17 planincev zbralo na avtobusni postaji v Celju z namenom, da se odpeljemo v Begunje, naprej pa prehodimo lep del Karavank. V Begunjah smo bili že pred 8 uro kjer si je lahko vsak po lastni želji ogledal muzej NOV.

Pot nas je nato vodila dalje po dolini Drage čez Poljsko planino na Roblekov dom. Zanimivost na poti je bila mogočna jelka, ki smo jo trije komaj objeli. Po enournem počitku na Robleku

smo se odpravili na vrh Begunščice in proti Zelenici, kamor smo prispeli ob 16.30 uri. Uredili smo vse formalnosti okoli prenočišča, poiskali primeren prostor za organizacijo piknika, (v nahrbtnikih smo imeli vse potrebno – meso, pijačo, tigan). Veselje se je nadaljevalo v noč. Zjutraj nas je presenetil dež, vendar smo ob 10.00 uri le dočakali razvedritev in odločili smo se, da načrtovano pot na Stol le opravimo. Pot nas je vodila pod Vrtačo do sedla Belščica, kjer smo prišli v obmejni pas in

čez melišče ter greben na Prešernovo kočo na Stolu. To je bil najlepši del poti, saj je bil pred nami razgled na Blejsko kotlino, povsod je bilo polno planinskega cvetja, tako je bil ves vložen trud resnično poplačan. Po enournem predahu smo se odpravili proti Valvazorjevemu domu. V Žirovnico smo prispeli ob 18.00 uri, v Celje pa nas je vlak pripeljal v poznih večernih urah.

KOMISIJA ZA ŠPORT  
IN REKREACIJO  
TOZD RADIATORJI

# Kadrovske vesti

OD 1. 6. 1985 DO 30. 6. 1985

## Sprejeti na delo:

ZUPANČIČ Nevenka, VERHOVŠEK Mirjana, OJSTERŠEK Darja, LAZNIK Marija, MANTEL Jerica, ARZENŠEK Marija, CESTNIK Miroslav, NARAD Aleksander, KNEZ Franc, GORJUP Franc, LOVAŠIČ Tomislav, KVAS Damjan, CESTNIK Dušan, NIKOLIČ Stanoje, OTOREPEC Jurij, PRIVŠEK Jože, PUNGARTNIK Slavko, FLAC Željko – vsi TOZD Posoda; MOHORČIČ Ksenija – DSSS – ZT; BOŽNIK Ida – DSSS – razvoj; TERGLAV Alojz – DSSS – POPI; ZALOKAR Marjan – DSSS – Nabava; RESNIK Miro – DSSS – ZT; MIRNIK Milan – DSSS – nabava; GOLOB Peter, DUJAKOVIČ Stanko, RADAKOVIČ Predrag – vsi TOZD Kontejner; IMŠIROVIČ Arif, VUČENOVIČ Marinko, LJUBOJEVIČ Cvetko – vsi TOZD Odpreski; KURTIŠ Petrit – TOZD Orodjarna; KRAJNC Bogdan – TOZD Vzdrževanje; VEBER Ivan – TOZD Radiatorji; ALIŠKOVIČ Huzeir, KAVKA Cvetko, VODIŠEK Drago – vsi TOZD Kotli; KOROŠEC Borut – TOZD Servis in trgov.

## Iz DO so odšli:

SLUGA Albina, BIZJAK Dragica, STIPLOŠEK Jožica, KRAJNC Stanko, DESNICA Dušan, KOVAČIČ Darko, ŠRAML Vlado, MIRNIK Milan – vsi TOZD Posoda; PIVEC Liljana, KNEŽEVIČ Proko, PAVIČIČ Milan – vsi TOZD Kontejner; ŠARLAH Anton, MEDVED Robert – oba TOZD DSSS – razvoj; ŽNIDER Jože – TOZD ERC; GAJŠEK Zvonko – TOZD SIT; MAČEK Anton, KRAJNC Martin – oba TOZD Kotli; POVŠE Mladimir, SKALAR Andrej – oba TOZD Vzdrževanje

## Upokojili so se:

MARKIČ Marija (4. 8. 1934 – 10. 6. 1985), TISELJ Amalija (18. 3. 1931 – 17. 6. 1985), JERANKO Martin (10. 10. 1926 – 1. 6. 1985) – vsi TOZD Posoda; ROMIH Avgust (28. 8. 1931 – 17. 6. 1985) – TOZD Vzdrževanje; KOSI Angela (17. 5. 1930 – 10. 6. 1985) – TOZD DSSS – kontrola

## Poročili so se:

DROBINC Marija – KOS – TOZD POSODA, CENTRIH Marija – KOS – DSSS.

## Premeščeni iz TOZD v TOZD

KRIŽANEC Konrad iz DSSS v ERC; KRAJŠEK Zdravko iz SIT v DSSS – inž.; IVANČIČ Ilija iz VZDRŽEVANJA v DSSS; Crikvenica.

OD 1. 7. 1985 DO 31. 7. 1985

## Sprejeti na delo:

BEZEK Džurdžica, PILKO Danica, FIŠEN Ivanka, ČADEJ Mateja, POLAK Irena, GROS Stanko, MAKSIMOVIČ Milenko, PODGORŠEK Vojko, EBERLINC Bogomir, GRUJIČIČ Slavko, JOVIČ Zoran, UŽMAH Ludvik – vsi TOZD POSODA; HOBLAJ Danica – TOZD DSSS – inženir.; PETRIČ Dragoljub – TOZD Kontejner; STANKOVIČ Miroslav, MIKAČ Milenko, SKALE Jože, HADŽIČ Emsud, POPOV Ivan – vsi TOZD Odpreski; MENART Matjaž – TOZD Radiatorji.

## Iz DO so odšli:

KOJTERER Ivan, MASTNAK Andrejas, PUNGARTNIK Miroslav, BOVHA Marjan, JOVIČ Zoran – vsi TOZD Posoda; HRVAČANIN Bore, BUDJA Janez – oba TOZD Kotli; FLIS Anton – TOZD Radiatorji; GREŠAK Franc, KOBINOVIČ Jasmir, ZAJKO Ivan, STANKOVIČ Miroslav – vsi TOZD Odpreski; PASARIČ Marijan – TOZD Kontejner; KOŽEL Andrej, KRIVEC Branko, PILKO Jože – vsi TOZD Vzdrževanje; ŠELEKAR Marko, IBRALIČ Mevludin – oba DSSS – nabava; BULAT Mirko – DSSS – kontrola.

## Upokojili so se:

BOVHA Silva (30. 12. 1934 – 1. 7. 1985), ŠTORMAN Angela (27. 2. 1932 – 1. 7. 1985), VODENIK Kristina (18. 7. 1930 – 19. 7. 1985), KOŠENINA Mira (13. 4. 1935 – 8. 7. 1985), ŠKRUBEJ Antonija (11. 1. 1935 – 29. 6. 1985), PERPAR Leopoldina (26. 3. 1934 – 1. 7. 1985), KOŠIR Silvo (13. 12. 1925 – 1. 7. 1985), ZOTEL Vinko (17. 3. 1927 – 1. 7. 1985), KOSMAČ Ciril (1. 3. 1930 – 1. 7. 1985) – vsi TOZD Posoda; MLAKAR Stanislav (24. 6. 1930 – 1. 7. 1985) – TOZD Vzdrževanje; VRABIČ Marija (20. 1. 1933 – 1. 7. 1985), TRAVNER Ana (7. 1. 1931 – 1. 7. 1985), COCEJ Stanislav (28. 4. 1926 – 1. 7. 1985), BAŠA Franc (7. 5. 1924 – 1. 7. 1985) – vsi DSSS

## Umrl

KOŠTOMAJ Rudi (15. 4. 1943 – 11. 7. 1985) – TOZD Radiatorji.

# NAŠE ČRNE TOČKE

Disciplinski ukrepi izrečeni v mesecu juliju 1985 dne 25. 7. 1985

## TOZD POSODA

Majgar Franc – neopravičeni izostanek z dela – opomin; Mesarič Božo – samovoljno zapustitev delovnega mesta in DO – opomin; Miša Nada – odklonitev delovne naloge – opomin; Rataj Franc – kraja – prenehanje del. razmerja odloženo za čas 12. mesecev; Turk Romana – vinjena na delu – prenehanje del. razmerja odloženo za čas 6 mesecev; Zukič Muhamed – povzročanje nereda – prenehanje del. razmerja odloženo za 6 mesecev; Jajčević Tomislav – neopravičeni izostanki z dela – prenehanje delovnega razmerja; Grobelšek Matej – neupoštevanje predpisov VPD – opomin.

## TOZD VZDRŽEVANJE IN ENERGETIKA

Rebevšek Vili – neopravičen izostanek z dela – opomin; Vodišek Rudi – kraja – prenehanje del. razmerja odl. za čas 3 mesece.

## TOZD SERVIS IN TRGOVINA

Mlinarič Rajko – neopravičeni izostanki z dela – prenehanje del. razmerja odl. za čas 3 mesece.

## TOZD EMOKONTEJNER

Šmuc Milan – neopravičeni izostanki z dela – prenehanje del. razmerja odl. za čas 3 mesece; Mihelin Milan – neopravičeni izostanek z dela – opomin; Kralj Miran – neopravičeni izostanki z dela – javni opomin.

## TOZD RADIATORJI

Čamernik Miran – neopravičen izostanek z dela – opomin.

## DSSS

Videc Stane – neprimeren odnos do nadrejene osebe – javni opomin.

Pravna služba

# Sporočilo sodelavcem

Ob odhodu v pokoj se iskreno zahvaljujem vsem sodelavcem in sodelavkam iz TOZD Vzdrževanje in energetika, strojni obrat, kotlarna, za izkazano pozornost in dragoceno darilo, ki mi bo drag spomin nanje.

Vsem želim še veliko uspehov pri nadaljnjem delu.

Avgust ROMIH

- 0 -

Ob odhodu v pokoj se zahvaljujem sodelavkam in sodelavcem in TOZD Posoda za lepo darilo ter društvu LT EMO za izkazano pozornost in darilo.

Vsem pa želim še veliko delovnih uspehov, zdravja in medsebojnega razumevanja.

Vinko Zotel

## ZAHVALA

Ob boleči izgubi ljubega moža, očija

### Rudija KOŠTOMAJA

se iskreno zahvaljujem kolektivu EMO, TOZD Radiatorji, njegovim sodelavcem za darovano cvetje, za izkazano pomoč, tov. KOVAČIČU za poslovilne besede, kakor vsem, ki ste ga v takem številu pospremili v njegov poslednji dom.

Žalujoča žena z otroci.

## ZAHVALA

Ob boleči izgubi moje žene

### Rozalije STRITH

se iskreno zahvaljujem vsem sodelavcem in sodelavkam TOZD RADIATOR za izraze sožalja in denarno pomoč.

Žalujoči mož Franci

# LETA PA KAR PREHITRO MINEVAJO

V večini delovnih sredin naše delovne organizacije so manjše slovesnosti ob jubilejih posameznikov postale že kar običaj. Ne glede na to ali gre za upokojitev ali pa visok osebni jubilej. In prav je tako, saj to pomeni priznanje za dolgoletno delo in nenazadnje tudi več pozornosti ob osebnih praznovanjih ali slovesu od aktivnega dela.



Belina Ana iz montaže TOZD Posoda je pred nedavnim praznovala srečanje z »Abrahamom«. Ob tej priložnosti so ji sodelavke čestitale, med malico pa so se malce povesele in pogovorile o tem in onem. Sledil je še spominski posnetek.

## ZAHVALA

Ob boleči izgubi moje drage mame

### Antonije PODHRAŠKI

se iskreno zahvaljujem vsem sodelavcem in sodelavkam iz TOZD Emokontejner za denarno pomoč, izraze sožalja in spremstvo na njeni zadnji poti.

Žalujoča hčerka Angelca KALŠEK z družino

## ZAHVALA

Ob boleči izgubi dragega očeta

### Slavka KRAJNCA

se iskreno zahvaljujem vsem sodelavkam in sodelavcem iz TOZD Posoda za denarno pomoč, posebna hvala tov. Ključarič.

družina MESARIČ

## ZAHVALA

Ob boleči izgubi drage mame, stare mame in prababice

### Anice BRECL

se iskreno zahvaljujem vsem sodelavcem TOZD POSODA za izrečeno sožalje in darovano cvetje.

Žalujoči sin Milan Sajnker z družino.

## ZAHVALA

Ob izgubi dragega očeta

### Janeza ZUPANCA

se iskreno zahvaljujem vsem sodelavcem in sodelavkam iz TOZD Radiatorji za pomoč in izraze sožalja.

sin ALBIN

## Humor

»Očka, kaj pomeni to, tovariši zavedajte se, da delate zase?«  
 »Ja, to pomeni, da ravno toliko zaslužim, da bi lahko živel brez tebe in mamice!«

\*\*\*

»Sinoči sem imel srečo pri kartah.«

»Koliko si pa dobil?«  
 »Nič, ampak žena je že spala, ko sem prišel domov.«

\*\*\*

»Tovariš zdravnik, morate pomagati mojemu možu«, reče žena psihiatru, »domišlja si, da je dvigalo.«

»Kar pošljite ga k meni. Poskušal bom pomagati.«

»To ne bo mogoče, tovariš zdravnik, kajti ustavlja samo v zadnjem nadstropju...«

\*\*\*

V Savinjski dolini žena po končanem TV sporedu vpraša moža:

»Ali več koliko je ura?«

»Ne, ne vem, toda takoj bova zvedela«. Sede za klavir in začne udrihati po tipkah. V naslednjem hipu začne njun sosed z ročajem metle tolči po stropu:

»Nehaj razbijati, norec. Ali ne veš, da je ura že pol enih...«

\*\*\*

Kmet ima precej debelo ženo. Včasih jo zmerja, da je takšna kot kombajn.

Pa jo je zvečer v postelji nagovarjal. Ljubeznivo mu je pojasnila, da se kombajna za eno slamico pač ne splača »zalauftat.«

\*\*\*

»Precej zaskrbljen si videti, kot da bi te življenje grdo tlačilo...«

»Moja žena je pobegnila z mlekarjem.«

»To je pa res hudo. Česa takšnega tudi sovražniku ne bi privoščil.«

»Res je hudo. Zdaj ne morem več piti bele kave, ampak samo še črno.«

\*\*\*



»Mislim, da denar ni najpomembnejši...«

»Da, prav imaš!«

»Kajne?! V življenju je še toliko lepih stvari – avtomobili, obleke, nakit...«



– Si se dobro pripravil za jutrišnji sestanek? – Seveda, vse sklepe sem napisal že prejšni teden!



»Vinjeni ste vozili, tovariši...«  
 »Ni res!«

»To vsi pravijo...«  
 »No vidite, če vsi tako pravijo, bo že držalo!«



»Si že slišal, kako jo je skupil Tone?«  
 »Ne! Ali ga je kdo pretepel?«  
 »Še huje! Moja žena se je preselila k njemu...«

\*\*\*

»Sram te bodi! V tvojih letih še nisem lagal« se huduje učitelj.

»Kdaj pa ste potem začeli?« zanima učenca.

\*\*\*

»Kako neki lahko trdite, da ste ženo zabodli po naključju?«

»Lahko! Stvar je zelo enostavna: iznenada se je postavila pred taščo.«

\*\*\*

»Moj ata plavi, da molam zmelaj stoliti kaj sem obljubo. Kaj pa vsi oni stlici, ki se na sejah zmelaj kaj zmenijo, pa potem nic od obljubljenega in zmenjenega ne naledijo?«

\*\*\*

Novinar: »Kako porabite svoj osebni dohodek?«

Peter: »Približno 30 odstotkov gre za stanarino, vodo, elektriko, 30 odstotkov porabimo za obleko, obutev, 50 odstotkov za hrano in dobrih 20 odstotkov za drobnarije...«

Novinar: »Oprostite, to je vendar skupaj 130 odstotkov?!«

Peter: »Povsem natančno ste sešteli!«

\*\*\*

»Pri nas imamo malo kontrolorjev in dobro kvaliteto izdelkov.«

»Pri nas pa je ravno obratno. Imamo veliko kontrolorjev in slabo kvaliteto izdelkov.«

\*\*\*

Mož: »Bojim se draga, da ti bo tisti ptiček, ki ga imaš na novem klobuku, pojedel možgane!«

Žena: »Kar naj jih poje, ker če bi ga ti imel na klobuku, bi tako umrl od lakote!«

\*\*\*

»Tak lep pašnik, pa tako suhe krave sosed, kako to?«

»Vse je bilo v redu, dokler nisem prodal bika. Od takrat dalje jedo samo še spominčice!« žalostno ugotovi kmet.

\*\*\*

## Emajlirec

Časopis izhaja dvakrat mesečno kot glasilo delovne organizacije EMO Celje in ga prejema vsi člani te delovne skupnosti brezplačno. Ureja ga uredniški odbor.

Glavni in odgovorni urednik: Viki Klenovšek. Tehnična oprema: Jože Kuzma. Naslov uredništva: Celje, Mariborska 86, telefon 32-112, interna 262. Po mnenju republiškega sekretariata za prosveto in kulturo Ljubljana, je časopis oproščen plačevanja davka od prometa proizvodov (št. 421-1/72 z dne 22. 5. 1973). Tisk in klišeeji AERO Celje.

»Našim sosedom pa res nikoli ne ustrežeš!«

»Kaj pa je narobe?«

»Ko je najmlajši ponoči jokal, so godrnjali, da hočejo mir. Sedaj, ko ga moja žena s petjem uspava, pa pravijo, naj vendar pustimo ubogega otroka na miru.«

X

Dva prijatelja se srečata na ulici:

»Glej no, kaj pa se ti je zgodilo? Zakaj imaš roko v mavcu? Je bila prometna nesreča?«

»Da nekaj takega, bi lahko rekel. Hotel sem se izogniti otroku – in sem padel s kavča!«

