



POROČEVALEC OBČINE ORMOŽ

Ormož, 07.05.2004

Letnik 2

Številka 5

VSEBINA

14. ODLOK o spremembi in dopolnitvi Odloka o proračunu Občine Ormož za leto 2004 – skrajšani postopek

Na podlagi 79. in 99. člena Poslovnika občinskega sveta Ormož (Uradni vestnik občine Ormož, št. 13/99, 3/01) pošiljam Občinskemu svetu Ormož v obravnavo:

- Odlok o spremembi in dopolnitvi Odloka o proračunu Občine Ormož za leto 2004 – skrajšani postopek

V skladu z 78. členom Poslovnika občinskega sveta Ormož (Uradni vestnik občine Ormož, št. 13/99, 3/01) bosta pri obravnavi odloka sodelovala:

- Pavla Ivanuša, vodja Oddelka za finance
- Mirko Šerod, analitik - planer

Ormož, dne 07.05.2004

Vili TROFENIK l.r.
ŽUPAN OBČINE ORMOŽ

14.

Na podlagi 45. člena Zakona o financiranju občin (Uradni list RS, št. 80/94, 45/97, 56/98, 59/99, 61/99 in 89/99), 29. člena Zakona o lokalni samoupravi (Uradni list RS, št. 72/93, 6/94 – odločba US, 57/94, 14/95, 20/95 – odločba US, 63/95 – obvezna razlaga, 73/95 – odločba US, 44/96 – odločba US, 26/97, 70/97, 10/98, 68/98 – odločba US, 74/98, 59/99 – odločba US, 70/00, 100/00 – sklep US, 28/01 – odločba US, 87/01 – Zsam-1, 16/02 – Sklep US, 51/02 in 108/03 – odločba US), 29. člena Zakona o javnih financah (Uradni list RS, št. 79/99, 124/00, 79/01 in 30/02) ter 16. in 104. člena Statuta Občine Ormož (Uradni

vestnik občine Ormož, št. 11/99 in 7/01) je Občinski svet Ormož na svoji ___seji, dne _____sprejel

O D L O K **o spremembi in dopolnitvi Odloka o proračunu** **Občine Ormož za leto 2004**

1. člen

1. odstavek 2. člena Odloka o proračunu Občine Ormož za leto 2004 (Uradni vestnik občine Ormož, št. 22/I/03) se spremeni tako, da se glasi:«

A. BILANCA PRIHODKOV IN ODHODKOV

v SIT

Skupina/ Podskupina kontov	N a z i v	Proračun 2004
	I. SKUPAJ PRIHODKI (70+71+72+73+74+78)	2.738.566.749
	TEKOČI PRIHODKI (70+71)	1.646.766.949
70	DAVČNI PRIHODKI	1.096.603.723
700	Davki na dohodek in dobiček	643.047.000
703	Davki na premoženje	257.756.969
704	Domači davki na blago in storitve	195.799.754
71	NEDAVČNI PRIHODKI	550.163.226
710	Udeležba na dobičku in dohodki od premoženja	131.606.197
711	Takse in pristojbine	10.399.000
712	Denarne kazni	2.147.000
713	Prihodki od prodaje blaga in storitev	18.756.029
714	Drugi nedavčni prihodki	387.255.000
72	KAPITALSKI PRIHODKI	27.579.853
720	Prihodki od prodaje osnovnih sredstev	15.579.853
722	Prihodki od prodaje zemljišč in nematerialnega premoženja	12.000.000
74	TRANSFERNI PRIHODKI	1.048.883.721
740	Transforni prihodki iz drugih javnofinančnih institucij	1.048.883.721
78	PREJETA SREDSTVA IZ EVROPSKE UNIJE	15.336.226
780	Predpristopna sredstva iz Evropske unije	15.336.226
	II. SKUPAJ ODHODKI (40+41+42+43)	2.753.894.792
40	TEKOČI ODHODKI	615.678.545
400	Plače in drugi izdatki zaposlenim	143.321.000
401	Prispevki delodajalcev za socialno varnost	23.142.445
402	Izdatki za blago in storitve	323.196.297
403	Plačila domačih obresti	10.662.000
409	Rezerve	115.356.803
41	TEKOČI TRANSFERI	1.281.854.970
410	Subvencije	290.663.437
411	Transferi posameznikom in gospodinjstvom	532.568.000
412	Transferi neprofitnim organizacijam in ustanovam	116.046.712
413	Drugi tekoči domači transferi	342.576.821
42	INVESTICIJSKI ODHODKI	764.082.408
420	Nakup in gradnja osnovnih sredstev	764.082.408
43	INVESTICIJSKI TRANSFERI	92.278.869
430	Investicijski transferi	92.278.869
	III. PRORAČUNSKI PRESEŽEK (I. - II.)	0
	PRORAČUNSKI PRIMANKLJAJ (I. - II.)	15.328.043

B RAČUN FINANČNIH TERJATEV IN NALOŽB

Skupina/ Podskupina kontov	N a z i v	Proračun 2004
	IV. PREJETA VRAČILA DANIH POSOJIL IN PRODAJA KAPITALSKIH DELEŽEV (750+751+752)	17.154.029
75	PREJETA VRAČILA DANIH POSOJIL	17.154.029
750	Prejeta vračila danih posojil	15.000.000

751	Prodaja kapitalskih deležev	0
752	Kupnine iz naslova privatizacije	2.154.029
	V. DANA POSOJILA IN POVEČANJE	19.423.155
	KAPITALSKIH DELEŽEV (440+441+442)	
44	DANA POSOJILA IN POVEČANJE KAPITALSKIH DELEŽEV	19.423.155
440	Dana posojila	18.500.000
441	Povečanje kapitalskih deležev	0
442	Poraba sredstev iz naslova privatizacije	923.155
	VI. PREJETA MINUS DANA POSOJILA IN	-2.269.126
	SPREMEMBE KAPITALSKIH DELEŽEV (IV. - V.)	

C. RAČUN FINANCIRANJA

Skupina/ Podskupina kontov	N a z i v	Proračun 2004
	VII. ZADOLŽEVANJE (500)	0
50	ZADOLŽEVANJE	0
500	Domače zadolževanje	0
	VIII. ODPLAČILO DOLGA (550)	68.891.000
55	ODPLAČILO DOLGA	68.891.000
550	Odplačilo domačega dolga	68.891.000
	IX. SPREMEMBA STANJA SREDSTEV NA	-86.488.169
	RAČUNU (I.+IV.+VII.-II.-V.-VIII.)	
	X. NETO ZADOLŽEVANJE (VII.-VIII.-IX.)	17.597.169
	XI. NETO FINANCIRANJE (VI.+X.)	15.328.043«

2. člen

Za 5. členom odloka se doda novi člen, ki se glasi:

»5. a člen

Neposredni uporabnik lahko v tekočem letu prevzema in plačuje obveznosti za realizacijo načrta razvojnih programov v breme pravic porabe na ustreznih postavkah v finančnem načrtu za tekoče leto, v breme proračunov prihodnjih let pa lahko prevzema in plačuje navedene obveznosti skladno s prejšnjim členom.

Na predlog predlagateljev finančnih načrtov neposrednega uporabnika, razen ožjih delov lokalnih na podlagi spremenjene dokumentacije, odloča o spremembi vrednosti projektov ali programov iz načrta razvojnih programov«.

3. člen

V 20. členu odloka se besedilo: «2003 in 2004 (Uradni list RS št. 110/03)» zamenja z naslednjim besedilom: »2004 in 2005 (Uradni list RS št. 130/03)«.

4. člen

Ta odlok začne veljati naslednji dan po objavi v Uradnem vestniku občine Ormož.

Številka: 403-2/04-TV

Ormož, dne _____

Vili TROFENIK
ŽUPAN OBČINE ORMOŽ

ODHODKI PO FUNKCIONALNI KLASIFIKACIJI (40+41+42+43)							v SIT
PODROČJE	Tekoči odhodki 40	Tekoči transferi 41	Investicijski odhodki 42	Investicijski transferi 43	SKUPAJ 6=2+3+4+5	Delež v %	
1	2	3	4	5	6=2+3+4+5	7	
01 OBČINSKI ORGANI, OBČINSKA UPRAVA IN DRUGE JAVNE POTREBE	392.002.248	19.468.000	16.500.000	0	427.970.248	15,5	
02 OBRAMBA	2.100.000	1.100.000	0	0	3.200.000	0,1	
03 JAVNI RED IN VARNOST	0	15.500.000	12.651.450	10.000.000	38.151.450	1,4	
04 GOSPODARSKE DEJAVNOSTI	153.830.233	81.585.311	200.726.889	0	436.142.433	15,8	
05 VARSTVO OKOLJA	14.650.000	128.932.956	185.036.692	22.586.000	351.205.648	12,8	
06 STANOVANJSKA DEJAVNOST IN PROSTORSKI RAZVOJ	22.796.064	162.267.117	216.154.506	26.000.000	427.217.687	15,5	
07 ZDRAVSTVO	2.700.000	42.266.000	0	5.625.400	50.591.400	1,8	
08 REKREACIJA, KULTURA IN DEJAVNOSTI NEPROFITNIH ORGANIZACIJ, ZDRUŽENJ, DRUŠTEV IN DRUGIH INSTITUCIJ	25.600.000	164.779.200	21.410.000	7.134.800	218.924.000	7,9	
09 IZOBRAŽEVANJE	2.000.000	212.215.598	109.602.871	12.932.669	336.751.138	12,2	
10 SOCIALNA VARNOST	0	453.740.788	10.000.000	0	463.740.788	16,8	
SKUPAJ	615.678.545	1.281.854.970	772.082.408	84.278.869	2.753.894.792	100	
Delež v %	22,4	46,5	28,0	3,1	100		

II. POSEBNI DEL PRORAČUNA							
A. BILANCA PRIHODKOV IN ODHODKOV							
v SIT							
Področje	Proračunska šifra	Konto	NAZIV	Proračun 2004	Sprememba	Rebalans	Indeks
1	2	3	4	5	6	7	7 : 5
							8
	1.		7 I. SKUPAJ PRIHODKI (70+71+72+73+74+78)	2.552.750.747	185.816.002	2.738.566.749	107,3
			TEKOČI PRIHODKI (70+71)	1.541.572.000	105.194.949	1.646.766.949	106,8
	1.1.	70	DAVČNI PRIHODKI	1.024.128.000	72.475.723	1.096.603.723	107,1
	1.1.1.	700	DAVKI NA DOHODEK IN DOBIČEK	643.047.000	0	643.047.000	100,0
	1.1.1.1.	7000	Dohodnina	643.047.000	0	643.047.000	100,0
	1.1.1.1.1.	7000000	Dohodnina	643.047.000	0	643.047.000	100,0
	1.1.2.	703	DAVKI NA PREMOŽENJE	210.527.000	47.229.969	257.756.969	122,4
	1.1.2.1.	7030	Davki na nepremičnine	192.262.000	47.229.969	239.491.969	124,6
	1.1.2.1.1.	7030000	Davek od premoženja	1.682.000	0	1.682.000	100,0
	1.1.2.1.2.	7030005	Nadomestilo za uporabo stavbnega zemljišča	190.580.000	47.229.969	237.809.969	124,8
	1.1.2.2.	7032	Davki na dediščine in darila	1.323.000	0	1.323.000	100,0
	1.1.2.2.1.	7032000	Davki na dediščine in darila	1.323.000	0	1.323.000	100,0
	1.1.2.3.	7033	Davki na promet nepremičnin in na finančno premoženje	16.942.000	0	16.942.000	100,0
	1.1.2.3.1.	7033000	Davki na promet nepremičnin in na finančno premoženje	16.942.000	0	16.942.000	100,0
	1.1.3.	704	DOMAČI DAVKI NA BLAGO IN STORITVE	170.554.000	25.245.754	195.799.754	114,8
	1.1.3.1.	7044	Davki na posebne storitve	6.125.000	0	6.125.000	100,0
	1.1.3.1.1.	7044003	Davek na dobitke od iger na srečo	6.125.000	0	6.125.000	100,0
	1.1.3.4.	7047	Drugi davki na uporabo blaga in storitev	164.429.000	25.245.754	189.674.754	115,4
	1.1.3.4.1.	704700	Taksa za obremenjevanje vode	65.000.000	19.000.000	84.000.000	129,2
	1.1.3.4.2.	704704	Turistična taksa	387.000	0	387.000	100,0
	1.1.3.4.3.	704709	Komunalne takse	54.000.000	0	54.000.000	100,0
	1.1.3.4.4.	704708	Pristojbina za vzdrževanje gozdnih cest	519.000	0	519.000	100,0
	1.1.3.4.5.	704707	Druge komunalne takse	100.000	0	100.000	100,0
	1.1.3.4.7.	704713	Požarna taksa	6.283.000	445.754	6.728.754	107,1
	1.1.3.4.10.	704719	Ekološka taksa - republiška	28.640.000	5.000.000	33.640.000	117,5
	1.1.3.4.11.	704702	Vodna povračila	9.500.000	800.000	10.300.000	108,4

1.2.	71	NEDAVČNI PRIHODKI	517.444.000	32.719.226	550.163.226	106,3
1.2.1.	710	UDELEŽBA NA DOBIČKU IN DOHODKI OD PREMOŽENJA	123.043.000	8.563.197	131.606.197	107,0
1.2.1.0.	7101	Prihodki od udeležbe na dobičku in dividend drugih podjetij in finančnih institucij	9.000.000	5.000.000	14.000.000	155,6
1.2.1.0.1.	710100	Prihodki od udeležbe na dobičku drugih podjetij in finančnih institucij	9.000.000	5.000.000	14.000.000	155,6
1.2.1.1.	7102	Prihodki od obresti	3.500.000	1.500.000	5.000.000	142,9
1.2.1.1.1.	710200	Prihodki od obresti od vezanih tolaarskih depozitov	2.000.000	1.500.000	3.500.000	175,0
1.2.1.1.2.	710215	Drugi prihodki od obresti	100.000	0	100.000	100,0
1.2.1.1.3.	710210	Prihodki iz naslova zamudnih obresti	1.400.000	0	1.400.000	100,0
1.2.1.2.	7103	Prihodki od premoženja	110.543.000	2.063.197	112.606.197	101,9
1.2.1.2.1.	710301	Prihodki od najemnin za poslovne prostore	4.020.000	0	4.020.000	100,0
1.2.1.2.2.	710302	Prihodki od najemnin za stanovanja	27.872.000	2.063.197	29.935.197	107,4
1.2.1.2.6.	710306	Prihodki iz naslova podeljenih koncesij	5.200.000		5.200.000	100,0
1.2.1.2.8.	710312	Prihodki od dela koncesije za energetske izkoriščanje Drave	73.451.000	0	73.451.000	100,0
1.2.2.	711	TAKSE IN PRISTOJBINE	10.399.000	0	10.399.000	100,0
1.2.2.1.	7111	Upravne takse in pristojbine	10.399.000	0	10.399.000	100,0
1.2.2.1.1.	711100	Upravne takse	10.399.000	0	10.399.000	100,0
1.2.3.	712	DENARNE KAZNI	2.147.000	0	2.147.000	100,0
1.2.3.1.	7120	Denarne kazni	2.147.000	0	2.147.000	100,0
1.2.3.1.1.	712001	Denarne kazni	2.050.000	0	2.050.000	100,0
1.2.3.1.2.	712007	Nadomestilo za degradacijo in uzurpacijo	97.000	0	97.000	100,0
1.2.4.	713	PRIHODKI OD PRODAJE BLAGA IN STORITEV	15.500.000	3.256.029	18.756.029	121,0
1.2.4.1	7130	Prihodki od prodaje blaga in storitev	15.500.000	3.256.029	18.756.029	121,0
1.2.4.1.1.	713000	Prihodki od prodaje blaga in storitev	10.000.000	3.256.029	13.256.029	132,6
1.2.4.1.2.	713099	Prihodki iz naslova sponzoriranja projekta "Ormoško poletje"	5.500.000	0	5.500.000	100,0
1.2.5.	714	DRUGI NEDAVČNI PRIHODKI	366.355.000	20.900.000	387.255.000	105,7
1.2.5.1.	7141	Drugi nedavčni prihodki	366.355.000	20.900.000	387.255.000	105,7
1.2.5.1.02.	714105	Vodarina	186.400.000	6.000.000	192.400.000	103,2
1.2.5.1.03.	714105	Čiščenje odpadnih voda	26.500.000	9.000.000	35.500.000	134,0
1.2.5.1.04.	714105	Kanalščina	621.000	0	621.000	100,0
1.2.5.1.11.	714199	Drugi tekoči prihodki (kurjava)	29.000.000	0	29.000.000	100,0
1.2.5.1.12.	714105	Števnina	11.800.000	700.000	12.500.000	105,9

1.2.5.1.16.	714105	Prihodki od pobiranja komunalnih odpadkov	80.634.000	5.200.000	85.834.000	106,4
1.2.5.1.20.	714107	Prihodki od komunalnih prispevkov	31.000.000	0	31.000.000	100,0
1.2.5.1.30.	714199	Drugi izredni nedavčni prihodki	400.000	0	400.000	100,0
1.3.	72	KAPITALSKI PRIHODKI	17.000.000	10.579.853	27.579.853	162,2
1.3.1.	720	PRODAJA ZEMLJIŠČ IN NEMATERIALNEGA PREMOŽENJA	5.000.000	10.579.853	15.579.853	311,6
1.3.1.1.	7200	Prihodki od prodaje zgradb in prostorov	5.000.000	10.579.853	15.579.853	311,6
1.3.1.1.1.	720001	Prihodki od prodaje stanovanjskih objektov in stanovanj	4.500.000	10.579.853	15.079.853	335,1
1.3.1.1.2.	720000	Prihodki od prodaje kmetijskih zemljišč	500.000	0	500.000	100,0
1.3.2.	722	Prihodki od prodaje zemljišč in neopredmetenih dolgoročnih sredstev	12.000.000	0	12.000.000	100,0
1.3.2.1.	7221	Prihodki od prodaje stavbnih zemljišč	12.000.000	0	12.000.000	100,0
1.3.2.1.1.	722100	Prihodki od prodaje stavbnih zemljišč	12.000.000	0	12.000.000	100,0
1.4.	74	TRANSFERNI PRIHODKI	963.842.521	85.041.200	1.048.883.721	108,8
1.4.1.	740	TRANSFERNI PRIHODKI IZ DRUGIH JAVNOFINANČNIH INSTITUCIJ	963.842.521	85.041.200	1.048.883.721	108,8
1.4.1.1.	7400	Prejeta sredstva iz državnega proračuna	963.842.521	85.041.200	1.048.883.721	108,8
1.4.1.1.2.	740000	Prej. sred. iz državnega proračuna za tekočo porabo (Fi)	819.779.000	-6.072.000	813.707.000	99,3
1.4.1.1.5.	740001	Prejeta sred. iz držav. proračuna za investicije (šola Podgorci, obnova gradu Ormož, strehe telovadnic)	27.400.000	14.047.000	41.447.000	151,3
1.4.1.1.6.	740001	Prejeta sredstva Ministrstva za kmetijstvo gozdarstvo in prehrano za izgradnjo II. faze I. etape namakalnega sistema Ormož - Osluševeci	111.133.521	0	111.133.521	100,0
1.4.1.1.12.	740001	Prejeta sredstva za gozdne ceste	580.000	0	580.000	100,0
1.4.1.1.14.	740001	Prejeta sredstva Ministrstva za okolje, prostor in energijo za digitalizacijo prostorskih sestavin planskih aktov občine Ormož	1.500.000	1.766.200	3.266.200	217,7
1.4.1.1.15.	740001	Prejeta sredstva Ministrstva za okolje in prostor za izdelavo študije Energetska zasnova občine	3.450.000	0	3.450.000	100,0
1.4.1.1.16.	740001	Prejeta sredstva Ministrstva za kmetijstvo, gozdarstvo in prehrano za izdelavo razvojnega programa podeželja	0	6.500.000	6.500.000	0,0
1.4.1.1.17.	740001	Neposredne regionalne spodbude Ministrstva za gospodarstvo	0	68.800.000	68.800.000	0,0

1.8.	78	PREJETA SREDSTVA IZ EVROPSKE UNIJE											
1.8.1.	780	Predpristopna sredstva Evropske unije											50,6
1.8.1.1.	7802	Prejeta sredstva SAPARD											50,6
1.8.1.1.1.	780200	Prejeta sredstva iz državnega proračuna za vodovod Lahonci - Hujbar - Lahonci				30.336.226	-15.000.000	15.336.226				15.336.226	50,6
		4 II. SKUPAJ ODHODKI				2.486.402.747	267.492.045	2.753.894.792				2.753.894.792	110,8
01		OBČINSKI ORGANI IN OBČINSKA UPRAVA				406.624.132	21.346.116	427.970.248				427.970.248	105,2
011		OBČINSKI ORGANI				45.580.000	0	45.580.000				45.580.000	100,0
0111		URAD ŽUPANA											
01.1.1.1.	40	Tekoči odhodki				12.557.000	0	12.557.000				12.557.000	100,0
01.1.1.1.1.	400	Plače in drugi izdatki zaposlenim				9.257.000	0	9.257.000				9.257.000	100,0
01.1.1.1.1.1.	4005	Plače za delo po pogodbi				6.557.000	0	6.557.000				6.557.000	100,0
01.1.1.1.1.1.1.	400500	Plače za delo po pogodbi - župan				6.557.000	0	6.557.000				6.557.000	100,0
01.1.1.1.1.1.2.	400500	Plače za delo po pogodbi - podžupan				4.510.000	0	4.510.000				4.510.000	100,0
01.1.1.1.1.2.	402	Izdatki za blago in storitve				2.047.000	0	2.047.000				2.047.000	100,0
01.1.1.1.2.	4020	Pisarniški in splošni material in storitve				2.700.000	0	2.700.000				2.700.000	100,0
01.1.1.1.2.1.	402009	Izdatki za reprezentanco, poslovna darila				2.700.000	0	2.700.000				2.700.000	100,0
01.1.1.1.2.1.1.	402099	Drugi operativni odhodki				700.000	0	700.000				700.000	100,0
01.1.1.2.	41	Tekoči transferi				3.300.000	0	3.300.000				3.300.000	100,0
01.1.1.2.1.	412	Transferi neprifitnim organizacijam in ustanovam				3.300.000	0	3.300.000				3.300.000	100,0
01.1.1.2.1.1.	4120	Tekoči transferi neprifitnim organizacijam in ustanovam				3.300.000	0	3.300.000				3.300.000	100,0
01.1.1.2.1.1.1.	412099	Sredstva za pokroviteljstva župana				3.300.000	0	3.300.000				3.300.000	100,0
0112		OBČINSKI SVET											
01.1.2.1.	40	Tekoči odhodki				19.259.000	0	19.259.000				19.259.000	100,0
01.1.2.1.1.	402	Izdatki za blago in storitve				19.259.000	0	19.259.000				19.259.000	100,0
01.1.2.1.1.1.	4020	Pisarniški in splošni material in storitve				2.080.000	0	2.080.000				2.080.000	100,0
01.1.2.1.1.1.1.	402009	Reprezentanca				630.000	0	630.000				630.000	100,0
01.1.2.1.1.1.2.	402000	Pisarniški material in storitve				1.450.000	0	1.450.000				1.450.000	100,0

01.1.2.1.1.2.	4022	Energija, voda, komunalne storitve in komunikacije	1.200.000	0	1.200.000	100,0
01.1.2.1.1.2.1.	4022999	Energija, voda, komunalne storitve in komunikacije	1.200.000	0	1.200.000	100,0
01.1.2.1.1.3	4029	Drugi operativni odhodki	15.979.000	0	15.979.000	100,0
01.1.2.1.1.3.1	402905	Sejnine udeležencem občinskega sveta	9.450.000	0	9.450.000	100,0
01.1.2.1.1.3.2.	402905	Sejnine udeležencem odborov in komisij	1.130.000	0	1.130.000	100,0
01.1.2.1.1.3.3.	402999	Stroški snemanja sej občinskega sveta	1.400.000	0	1.400.000	100,0
01.1.2.1.1.3.4.	402999	Stroški svetniških klubov	3.999.000	0	3.999.000	100,0
0113		NADZORNI ODBOR	2.410.000	0	2.410.000	100,0
01.1.3.1.	40	Tekoči odhodki	2.410.000	0	2.410.000	100,0
01.1.3.1.1.	402	Izdatki za blago in storitve	2.410.000	0	2.410.000	100,0
01.1.3.1.1.1.	4029	Drugi operativni odhodki	2.410.000	0	2.410.000	100,0
01.1.3.1.1.1.1.	402904	Nadomestila članom posebnih komisij	1.870.000	0	1.870.000	100,0
01.1.3.1.1.1.2.	402904	Davki na izplačana nadomestila	380.000	0	380.000	100,0
01.1.3.1.1.1.3.	402999	Drugi operativni odhodki	160.000	0	160.000	100,0
0114		SVETI KRAJEVNIH SKUPNOSTI	6.886.000	0	6.886.000	100,0
01.1.4.1.	40	Tekoči odhodki	6.886.000	0	6.886.000	100,0
01.1.4.1.1.	402	Izdatki za blago in storitve	6.886.000	0	6.886.000	100,0
01.1.4.1.1.1.	4029	Drugi operativni odhodki	6.886.000	0	6.886.000	100,0
01.1.4.1.1.1.1.	402905	Nadomestila članom sveta KS	6.496.000	0	6.496.000	100,0
01.1.4.1.1.1.2.	402999	Drugi operativni odhodki	390.000	0	390.000	100,0
0115		DRUGI ODHODKI	4.468.000	0	4.468.000	100,0
01.1.5.1.	40	Tekoči odhodki	3.000.000	0	3.000.000	100,0
01.1.5.1.1.	402	Izdatki za blago in storitve	3.000.000	0	3.000.000	100,0
01.1.5.1.1.1.	4020	Pisarniški in splošni material in storitve	3.000.000	0	3.000.000	100,0
01.1.5.1.1.1.1.	402006	Stroški oglaševalskih storitev - objave	3.000.000	0	3.000.000	100,0
01.1.5.2.	41	Tekoči transferi	1.468.000	0	1.468.000	100,0
01.1.5.2.1.	411	Transferi posameznikom in gospodinjstvom	1.468.000	0	1.468.000	100,0
01.1.5.2.1.1.	4119	Drugi transferi posameznikom	1.468.000	0	1.468.000	100,0
01.1.5.2.1.1.1.	411908	Denarne nagrade in priznanja	1.468.000	0	1.468.000	100,0

012				OBČINSKA UPRAVA IN DRUGE JAVNE POTREBE	361.044.132	21.346.116	382.390.248	105,9
0121				OBČINSKA UPRAVA	222.837.445	1.800.000	224.637.445	100,8
	01.2.1.1.	40		Tekouči odhodki	208.837.445	-700.000	208.137.445	99,7
	01.2.1.1.1.	400		Plače in drugi izdatki zaposlenim	122.688.000	0	122.688.000	100,0
	01.2.1.1.1.1.	4000		Plače in dodatki	100.144.000	0	100.144.000	100,0
	01.2.1.1.1.1.1.	400000		Plače in dodatki	100.144.000	0	100.144.000	100,0
	01.2.1.1.1.2.	4001		Regres za letni dopust	4.511.000	0	4.511.000	100,0
	01.2.1.1.1.2.1.	400100		Regres za letni dopust	4.511.000	0	4.511.000	100,0
	01.2.1.1.1.3.	4002		Povračila in nadomestila	10.540.000	0	10.540.000	100,0
	01.2.1.1.1.3.1.	400200		Povračila in nadomestila (prevozi na delo in iz dela, stroški prehrane med delom)	10.540.000	0	10.540.000	100,0
	01.2.1.1.1.4.	4003		Sredstva za delovno uspešnost	2.035.000	0	2.035.000	100,0
	01.2.1.1.1.4.1.	400300		Sredstva za delovno uspešnost	2.035.000	0	2.035.000	100,0
	01.2.1.1.1.5.	4004		Sredstva za nadurno delo	3.515.000	0	3.515.000	100,0
	01.2.1.1.1.5.1.	400400		Nadurno delo	3.515.000	0	3.515.000	100,0
	01.2.1.1.1.6.	4005		Plače za delo po pogodbi	1.500.000	0	1.500.000	100,0
	01.2.1.1.1.6.1.	400500		Plače za delo po pogodbi	1.500.000	0	1.500.000	100,0
	01.2.1.1.1.7.	4009		Drugi izdatki zaposlenim (jubilejne nagrade, solidarnostne pomoči)	443.000	0	443.000	100,0
	01.2.1.1.1.7.1.	400900		Drugi izdatki zaposlenim (jubilejne nagrade, solidarnostne pomoči)	443.000	0	443.000	100,0
	01.2.1.1.2.	401		Prispevki delodajalca za socialno varnost	20.634.445	0	20.634.445	100,0
	01.2.1.1.2.1.	4010		Prispevek za pokojninsko in invalidsko zavarovanje	9.314.000	0	9.314.000	100,0
	01.2.1.1.2.1.1.	401001		Prispevek za pok. in invalidsko zavarovanje	9.314.000	0	9.314.000	100,0
	01.2.1.1.2.2.	4011		Prispevek za zdravstveno zavarovanje	7.492.000	0	7.492.000	100,0
	01.2.1.1.2.2.1.	401100		Prispevek za zdravstveno zavarovanje	7.492.000	0	7.492.000	100,0
	01.2.1.1.2.3.	4012		Prispevek za zaposlovanje	64.300	0	64.300	100,0
	01.2.1.1.2.3.1.	401200		Prispevek za zaposlovanje	64.300	0	64.300	100,0
	01.2.1.1.2.4.	4013		Prispevek za porodniško varstvo	107.145	0	107.145	100,0
	01.2.1.1.2.4.1.	401300		Prispevek za porodniško varstvo	107.145	0	107.145	100,0
	01.2.1.1.2.5.	4015		Premije kolektivnega dodatnega pokojninskega zavarovanja	3.657.000	0	3.657.000	100,0
	01.2.1.1.2.5.1.	401500		Premije kolektivnega dodatnega pokojninskega zavarovanja	3.657.000	0	3.657.000	100,0

01.2.1.1.3.	402	Izdatki za blago in storitve	65.515.000	-700.000	64.815.000	98,9
01.2.1.1.3.1	4020	Pisarniški in splošni material in storitve	10.365.000	0	10.365.000	100,0
01.2.1.1.3.1.1.	402000	Pisarniški material in storitve	7.500.000	0	7.500.000	100,0
01.2.1.1.3.1.2.	402008	Stroški nadzora (revizija proračuna)	2.865.000	0	2.865.000	100,0
01.2.1.1.3.2.	4022	Energija, voda, komunalne storitve in komunikacije	13.500.000	0	13.500.000	100,0
01.2.1.1.3.2.1.	402200	Energija, voda, komunalne storitve in komunikacije	13.500.000	0	13.500.000	100,0
01.2.1.1.3.3.	4023	Prevozni stroški in storitve	3.600.000	0	3.600.000	100,0
01.2.1.1.3.3.1.	402300	Prevozni stroški in storitve	3.600.000	0	3.600.000	100,0
01.2.1.1.3.4.	4024	Izdatki za službena potovanja	800.000	0	800.000	100,0
01.2.1.1.3.4.1.	402400	Izdatki za službena potovanja	800.000	0	800.000	100,0
01.2.1.1.3.5.	4025	Tekoče vzdrževanje	9.550.000	0	9.550.000	100,0
01.2.1.1.3.5.1.	402599	Tekoče vzdrževanje	9.550.000	0	9.550.000	100,0
01.2.1.1.3.6.	4026	Najemnine in zakupnine	700.000	-700.000	0	0,0
01.2.1.1.3.6.1.	402605	Nadomestilo za stavbno zemljišče	700.000	-700.000	0	0,0
01.2.1.1.3.7.	4028	Davek na izplačane plače	5.940.000	0	5.940.000	100,0
01.2.1.1.3.7.1.	402800	Davek na izplačane plače	5.940.000	0	5.940.000	100,0
01.2.1.1.3.9.	4029	Drugi operativni odhodki	21.060.000	0	21.060.000	100,0
01.2.1.1.3.9.1.	402999	Drugi operativni odhodki	17.730.000	0	17.730.000	100,0
01.2.1.1.3.9.2.	402999	Svet za preventivo in vzgojo v cestnem prometu	1.100.000	0	1.100.000	100,0
01.2.1.1.3.9.3.	402999	Stroški zlatih porok	500.000	0	500.000	100,0
01.2.1.1.3.9.4.	402931	Plačila bančnih storitev	1.200.000	0	1.200.000	100,0
01.2.1.1.3.9.5.	402931	Plačilo storitev organizacijam za plačilni promet (0,05% od prih. po B-2)	530.000	0	530.000	100,0
01.2.1.2.	42	Investicijski odhodki	14.000.000	2.500.000	16.500.000	117,9
01.2.1.2.1.	420	Nakup in gradnja osnovnih sredstev	14.000.000	2.500.000	16.500.000	117,9
01.2.1.2.1.1.	4202	Nakup opreme	9.000.000	1.500.000	10.500.000	116,7
01.2.1.2.1.1.1.	420201	Investicijska vlaganja v opremo	9.000.000	1.500.000	10.500.000	116,7
01.2.1.2.1.2	4205	Investicijsko vzdrževanje in obnove	5.000.000	1.000.000	6.000.000	120,0
01.2.1.2.1.2.1.	420500	Investicijska vlaganja v objekte	5.000.000	1.000.000	6.000.000	120,0

0122			KRAJEVNE SKUPNOSTI	31.734.000	0	31.734.000	100,0
	01.2.2.1.	40	Tekoči odhodki	17.034.000	0	17.034.000	100,0
	01.2.2.1.1.	400	Plače in drugi izdatki zaposlenim	14.076.000	0	14.076.000	100,0
	01.2.2.1.1.1.	4000	Plače in dodatki	11.500.000	0	11.500.000	100,0
	01.2.2.1.1.1.1.	400000	Plače in dodatki	11.500.000	0	11.500.000	100,0
	01.2.2.1.1.2	4001	Regres za letni dopust	625.000	0	625.000	100,0
	01.2.2.1.1.2.1.	400100	Regres za letni dopust	625.000	0	625.000	100,0
	01.2.2.1.1.3.	4002	Povračila in nadomestila	1.160.000	0	1.160.000	100,0
	01.2.2.1.1.3.1.	400200	Povračila in nadomestila (prevozi na delo in iz dela, stroški prehrane med delom)	1.160.000	0	1.160.000	100,0
	01.2.2.1.1.4.	4003	Sredstva za delovno uspešnost	230.000	0	230.000	100,0
	01.2.2.1.1.4.1.	400300	Sredstva za delovno uspešnost	230.000	0	230.000	100,0
	01.2.2.1.1.5.	4004	Sredstva za nadurno delo	450.000	0	450.000	100,0
	01.2.2.1.1.5.1.	400400	Nadurno delo	450.000	0	450.000	100,0
	01.2.2.1.1.7.	4009	Drugi izdatki zaposlenim	111.000	0	111.000	100,0
	01.2.2.1.1.7.1.	400900	Drugi izdatki zaposlenim (jubilejne nagrade, solidarnostna pomoč,...)	111.000	0	111.000	100,0
	01.2.2.1.2.	401	Prispevki delodajalca za socialno varnost	2.508.000	0	2.508.000	100,0
	01.2.2.1.2.1.	4010	Prispevek za pokojninsko in invalidsko zavarovanje	1.050.000	0	1.050.000	100,0
	01.2.2.1.2.1.1	401001	Prispevek za pok. in invalidsko zavarovanje	1.050.000	0	1.050.000	100,0
	01.2.2.1.2.2.	4011	Prispevek za zdravstveno zavarovanje	840.000	0	840.000	100,0
	01.2.2.1.2.2.1.	401100	Prispevek za zdravstveno zavarovanje	840.000	0	840.000	100,0
	01.2.2.1.2.3.	4012	Prispevek za zaposlovanje	7.100	0	7.100	100,0
	01.2.2.1.2.3.1.	401200	Prispevek za zaposlovanje	7.100	0	7.100	100,0
	01.2.2.1.2.4.	4013	Prispevek za porodniško varstvo	11.900	0	11.900	100,0
	01.2.2.1.2.4.1.	401300	Prispevek za porodniško varstvo	11.900	0	11.900	100,0
	01.2.2.1.2.5.	4015	Premije kolektivnega dodatnega pokojninskega zavarovanja	599.000	0	599.000	100,0
	01.2.2.1.2.5.1.	401500	Premije kolektivnega dodatnega pokojninskega zavarovanja	599.000	0	599.000	100,0
	01.2.2.1.3.	402	Izdatki za blago in storitve	450.000	0	450.000	100,0
	01.2.2.1.3.1.	4028	Davek na izplačane plače	450.000	0	450.000	100,0
	01.2.2.1.3.1.1.	402800	Drugi operativni odhodki (davek na izplač. plače)	450.000	0	450.000	100,0
	01.2.2.2.	41	Tekoči transferi	14.700.000	0	14.700.000	100,0
	01.2.2.2.1.	413	Drugi tekoči domači transferi	14.700.000	0	14.700.000	100,0
	01.2.2.2.1.1.	4130	Tekoči transferi drugim ravnam države	14.700.000	0	14.700.000	100,0

01.2.2.2.1.1.1.	413000	Transferna sredstva - dokumentacija za cestno infrastrukturo	1.500.000	0	1.500.000	100,0
01.2.2.2.1.1.2.	413004	Transferna sredstva ožjim delom lokalne skupnosti za materialne stroške	13.200.000	0	13.200.000	100,0
0123						
		DRUGE JAVNE POTREBE IN NALOGE	106.472.687	19.546.116	126.018.803	118,4
01.2.3.1.		PLAČILA DOMAČIH OBRESTI	10.662.000	0	10.662.000	100,0
01.2.3.1.1.	40	Tekoči odhodki	10.662.000	0	10.662.000	100,0
01.2.3.1.1.1.	403	Plačila domačih obresti	10.662.000	0	10.662.000	100,0
01.2.3.1.1.1.1.	4033	Plačilo obresti od kreditov - drugim domačim kreditodajalcem	10.662.000	0	10.662.000	100,0
01.2.3.1.1.1.1.1.	403303	Plačila obresti od kreditov	10.612.000	0	10.612.000	100,0
01.2.3.1.1.1.1.2.	403303	Plačila obresti od vrednostnih papirjev	50.000	0	50.000	100,0
		REZERVE	95.810.687	19.546.116	115.356.803	120,4
01.2.3.2.1.	40	Tekoči odhodki	95.810.687	19.546.116	115.356.803	120,4
01.2.3.2.1.1.	409	Rezerve	95.810.687	19.546.116	115.356.803	120,4
01.2.3.2.1.1.1.	4091	Proračunska rezerva	21.633.000	0	21.633.000	100,0
01.2.3.2.1.1.1.1.	409100	Proračunska rezerva občine	21.633.000	0	21.633.000	100,0
01.2.3.2.1.1.2.	4090	Splošna proračunska rezervacija	6.135.687	0	6.135.687	100,0
01.2.3.2.1.1.2.1.	409000	Splošna proračunska rezervacija	6.135.687	0	6.135.687	100,0
01.2.3.2.1.1.3.	4093	Sredstva za posebne namene	68.042.000	19.546.116	87.588.116	128,7
01.2.3.2.1.1.3.1.	409300	Sredstva proračunskih skladov	68.042.000	19.546.116	87.588.116	128,7
02		OBRAMBA	3.200.000	0	3.200.000	100,0
025		DRUGE DEJAVNOSTI NA PODROČJU OBRAMBE	3.200.000	0	3.200.000	100,0
0250		ZAŠČITA IN REŠEVANJE	3.200.000	0	3.200.000	100,0
02.5.0.1.	40	Tekoči odhodki	3.200.000	0	3.200.000	100,0
02.5.0.1.1.	402	Izdatki za blago in storitve	2.100.000	0	2.100.000	100,0
02.5.0.1.1.1.	4020	Pisarniški in splošni material in storitve	1.000.000	0	1.000.000	100,0
02.5.0.1.1.1.1.	402099	Pisarniški material in storitve - izobraževanje	1.000.000	0	1.000.000	100,0
02.5.0.1.1.2.	4022	Energija, voda, komunalne storitve in komunikacije	500.000	0	500.000	100,0

02.5.0.1.1.2.1.	402299	Energija, voda, komunalne storitve in komunikacije	500.000	0	500.000	100,0
02.5.0.1.1.3.	4029	Drugi operativni odhodki	600.000	0	600.000	100,0
02.5.0.1.1.3.1.	402902	Plačilo po pogodbah o delu	600.000	0	600.000	100,0
02.5.0.2.	41	Tekoči transferi	1.100.000	0	1.100.000	100,0
02.5.0.2.1.	412	Transferi neprofitnim organizacijam in ustanovam	1.100.000	0	1.100.000	100,0
02.5.0.2.1.1.	4120	Tekoči transferi neprofitnim organizacijam in ustanovam	1.100.000	0	1.100.000	100,0
02.5.0.2.1.1.1.	412099	Sredstva za druge naloge	1.100.000	0	1.100.000	100,0
03		JAVNI RED IN VARNOST	31.827.000	6.324.450	38.151.450	119,9
032		PROTIPOŽARNA VARNOST	31.827.000	6.324.450	38.151.450	119,9
03.2.0.		Protipožarna varnost	31.827.000	6.324.450	38.151.450	119,9
03.2.0.1.	41	Tekoči transferi	15.500.000	0	15.500.000	100,0
03.2.0.1.1.	412	Transferi neprofitnim organizacijam in ustanovam	15.500.000	0	15.500.000	100,0
03.2.0.1.1.1.	4120	Tekoči transferi neprofitnim organizacijam in ustanovam	15.500.000	0	15.500.000	100,0
03.2.0.1.1.1.1.	412099	Sredstva za požarno dejavnost - redna dejavnost PGD in gasilske zveze	15.500.000	0	15.500.000	100,0
03.2.0.2.	42	Investicijski odhodki	6.327.000	6.324.450	12.651.450	200,0
03.2.0.2.1.	420	Nakup in gradnja osnovnih sredstev	6.327.000	6.324.450	12.651.450	200,0
03.2.0.2.1.1.	4202	Nakup opreme	6.327.000	6.324.450	12.651.450	200,0
03.2.0.2.1.1.1.	420299	Poraba požarne takse	6.327.000	6.324.450	12.651.450	200,0
03.2.0.3.	43	Investicijski transferi	10.000.000	0	10.000.000	100,0
03.2.0.3.1.	430	Investicijski transferi	10.000.000	0	10.000.000	100,0
03.2.0.3.1.1.	4302	Investicijski transferi neprofitnim organizacijam	10.000.000	0	10.000.000	100,0
03.2.0.3.1.1.1.	430200	Nabava opreme	10.000.000	0	10.000.000	100,0
04		GOSPODARSKE DEJAVNOSTI	430.696.515	5.445.918	436.142.433	101,3
041		DEJAVNOST S PODROČJA SPLOŠNIH GOSPODARSKIH ZADEV TER ZADEV POVEZANIH Z DELOM	25.131.126	-1.651.488	23.479.638	93,4
0411		DEJAVNOST S PODROČJA SPLOŠNIH GOSPODARSKIH ZADEV	19.930.000	-2.500.000	17.430.000	87,5

04.1.1.1.		GOSPODARSTVO	5.500.000	0	5.500.000	100,0
04.1.1.1.1.	41	Tekoči transferi	5.500.000	0	5.500.000	100,0
04.1.1.1.1.1.	410	Subvencije	5.500.000	0	5.500.000	100,0
04.1.1.1.1.1.1.	4102	Subvencije privatnim podjetjem in zasebnikom	5.500.000	0	5.500.000	100,0
04.1.1.1.1.1.1.1.	410299	Pospeševanje zaposlovanja	4.000.000	0	4.000.000	100,0
04.1.1.1.1.1.1.2.	410299	Pospeševanje poklicnega izobraževanja	1.500.000	0	1.500.000	100,0
04.1.1.2.		OBRTNA ZBORNICA ORMOŽ	500.000	0	500.000	100,0
04.1.1.2.1.	41	Tekoči transferi	500.000	0	500.000	100,0
04.1.1.2.1.1.	410	Subvencije	500.000	0	500.000	100,0
04.1.1.2.1.1.1.	4102	Subvencije privatnim podjetjem in zasebnikom	500.000	0	500.000	100,0
04.1.1.2.1.1.1.1.	410299	Sredstva za sofinanciranje stroškov udeležbe na sejmju obrti in podjetništva	500.000	0	500.000	100,0
04.1.1.3		JAVNA RAZVOJNA AGENCIJA ORMOŽ	13.930.000	-2.500.000	11.430.000	82,1
04.1.1.3.1.	41	Tekoči transferi	13.930.000	-2.500.000	11.430.000	82,1
04.1.1.3.1.1.	413	Drugi tekoči domači transferi	13.930.000	-2.500.000	11.430.000	82,1
04.1.1.3.1.1.1.	4133	Tekoči transferi v javne zavode in druge izvajalce javnih služb	13.930.000	-2.500.000	11.430.000	82,1
04.1.1.3.1.1.1.1.	413302	Stroški delovanja agencije	13.930.000	-2.500.000	11.430.000	82,1
0412		SPLOŠNE ZADEVE POVEZANE Z DELOM IN ZAPOSLOVANJEM	5.201.126	848.512	6.049.638	116,3
04.1.2.1.		JAVNA DELA	1.500.000	848.512	2.348.512	156,6
04.1.2.1.1.	41	Tekoči transferi	1.500.000	848.512	2.348.512	156,6
04.1.2.1.1.1.	410	Subvencije	1.500.000	0	1.500.000	100,0
04.1.2.1.1.1.1.	4100	Subvencije javnim podjetjem	1.500.000	0	1.500.000	100,0
04.1.2.1.1.1.1.1.	410099	Subvencije javnim podjetjem in zavodom	1.500.000	0	1.500.000	100,0
04.1.2.1.1.2.	412	Drugi tekoči domači transferi	0	848.512	848.512	0,0
04.1.2.1.1.2.1.	4120	Tekoči transferi neprofitnim organizacijam in ustanovam	0	848.512	848.512	0,0
04.1.2.1.1.2.1.1.	412000	Sofinanciranje Centra za informiranje in poklicnega svetovanja	0	848.512	848.512	0,0

04.1.2.2.		SKLADI	3.701.126	0	3.701.126	100,0
04.1.2.2.1.	40	Tekoči odhodki	3.701.126	0	3.701.126	100,0
04.1.2.2.1.1.	402	Izdatki za blago in storitve	3.701.126	0	3.701.126	100,0
04.1.2.2.1.1.1.	4029	Drugi operativni odhodki	3.701.126	0	3.701.126	100,0
04.1.2.2.1.1.1.1.	402999	Sklad za razvoj in usposabljanje človeških virov	3.232.375	0	3.232.375	100,0
04.1.2.2.1.1.1.2.	402999	Regionalni sklad dela Podravja	468.751	0	468.751	100,0
042		KMETIJSTVO IN GOZDARSTVO	142.512.021	6.400.000	148.912.021	104,5
0421		KMETIJSTVO	140.112.021	6.400.000	146.512.021	104,6
04.2.1.1.	40	Tekoči odhodki	5.100.000	6.500.000	11.600.000	227,5
04.2.1.1.1.	402	Izdatki za blago in storitve	5.100.000	6.500.000	11.600.000	227,5
04.2.1.1.1.1.	4020	Pisarniški in splošni material in storitve	5.100.000	6.500.000	11.600.000	227,5
04.2.1.1.1.1.1.	402099	Vinske razstave, prezentacije	1.000.000	0	1.000.000	100,0
04.2.1.1.1.1.2.	402099	Ureditev režima na prvem vodovarnem območju	1.000.000	0	1.000.000	100,0
04.2.1.1.1.1.3.	402099	VTC - 14	1.000.000	0	1.000.000	100,0
04.2.1.1.1.1.4.	402099	VTC - 15	500.000	0	500.000	100,0
04.2.1.1.1.1.5.	402099	Razvojni program podeželja - uvajalna faza	1.500.000	6.500.000	8.000.000	533,3
04.2.1.1.1.1.6.	402099	Drugi operativni odhodki	100.000	0	100.000	100,0
04.2.1.2.	41	Tekoči transferi	15.078.500	-1.500.000	13.578.500	90,1
04.2.1.2.2.	410	Subvencije	15.078.500	-1.500.000	13.578.500	90,1
04.2.1.2.2.1.	4102	Subvencije privatnim podjetjem in zasebnikom	15.078.500	-1.500.000	13.578.500	90,1
04.2.1.2.2.1.1.	410217	Pospeševanje čebelarstva	400.000	0	400.000	100,0
04.2.1.2.2.1.2.	410217	Nepovratna sredstva - podpore in regresi	12.128.500	-1.500.000	10.628.500	87,6
04.2.1.2.2.1.3.	410217	Vlaganja v izobraževanje	2.400.000	0	2.400.000	100,0
04.2.1.2.2.1.4.	410299	Drugi transferi društvom za programe	150.000	0	150.000	100,0
04.2.1.3.	42	Investicijski odhodki	119.933.521	1.400.000	121.333.521	101,2
04.2.1.3.1.	420	Nakup in gradnja osnovnih sredstev	119.933.521	1.400.000	121.333.521	101,2
04.2.1.3.1.1.	4204	Novogradnje, rekonstrukcije in adaptacije	112.133.521	500.000	112.633.521	100,4
04.2.1.3.1.1.1.	420401	Izgradnja namakalnega sistema Ormož-Osluševci - 1. etapa I.faze	111.133.521	500.000	111.633.521	100,4
04.2.1.3.1.1.5.	420402	Vzdrževanje melioracijskih sistemov	1.000.000	0	1.000.000	100,0

04.2.1.3.1.2.	4208	Študije o izvedljivosti projektov in projektne dokumentacije	6.000.000	-500.000	5.500.000	91,7
04.2.1.3.1.2.2.	420804	Izdelaava dokumentacije za izgradnjo namakalnega sistema II. in III. faza	6.000.000	-500.000	5.500.000	91,7
04.2.1.3.1.3.	4206	Nakup zemljišč in naravnih bogastev	1.800.000	1.400.000	3.200.000	177,8
04.2.1.3.1.3.1.	420600	Nakup zemljišč	1.800.000	1.400.000	3.200.000	177,8
0422		GOZDARSTVO	2.400.000	0	2.400.000	100,0
04.2.2.1.	40	Tekoči odhodki	1.100.000	0	1.100.000	100,0
04.2.2.1.1.	402	Izdatki za blago in storitve	1.100.000	0	1.100.000	100,0
04.2.2.1.1.1.	4025	Tekoče vzdrževanje	1.100.000	0	1.100.000	100,0
04.2.2.1.1.1.1.	402503	Tekoče vzdrževanje gozdnih cest	1.100.000	0	1.100.000	100,0
04.2.2.2.	42	Investicijski odhodki	1.300.000	0	1.300.000	100,0
04.2.2.2.1.	420	Nakup in gradnja osnovnih sredstev	1.300.000	0	1.300.000	100,0
04.2.2.2.1.1.	4205	Investicijsko vzdrževanje in obnove	1.300.000	0	1.300.000	100,0
04.2.2.2.1.1.1.	420500	Investicijsko vzdrževanje gozdnih cest	1.300.000	0	1.300.000	100,0
045		CESTNO GOSPODARSTVO	203.673.368	-2.946.286	200.727.082	98,6
04.5.1.		Cestno gospodarstvo	203.673.368	-2.946.286	200.727.082	98,6
04.5.1.1.	40	Tekoči odhodki	95.500.000	-3.914.585	91.585.415	95,9
04.5.1.1.1.	402	Izdatki za blago in storitve	95.500.000	-3.914.585	91.585.415	95,9
04.5.1.1.1.1.	4025	Tekoče vzdrževanje	95.500.000	-3.914.585	91.585.415	95,9
04.5.1.1.1.1.1.	402503	Tekoče vzdrževanje mejnih prehodov	20.500.000	0	20.500.000	100,0
04.5.1.1.1.1.2.	402503	Tekoče vzdrževanje lokalnih cest	50.000.000	0	50.000.000	100,0
04.5.1.1.1.1.4.	402503	Zimska služba (lokalne ceste)	25.000.000	-3.914.585	21.085.415	84,3
04.5.1.2.	41	Tekoči transferi	45.580.000	968.299	46.548.299	102,1
04.5.1.2.1.	413	Drugi tekoči domači transferi	45.580.000	968.299	46.548.299	102,1
04.5.1.2.1.1.	4130	Tekoči transferi drugim ravnom države	45.580.000	968.299	46.548.299	102,1
04.5.1.2.1.1.1.	413004	Tekoče vzdrževanje javnih poti	37.300.000	0	37.300.000	100,0
04.5.1.2.1.1.2.	413004	Zimska služba (javne poti)	8.280.000	968.299	9.248.299	111,7
04.5.1.3.	42	Investicijski odhodki	62.593.368	0	62.593.368	100,0
04.5.1.3.1.	420	Nakup in gradnja osnovnih sredstev	62.593.368	0	62.593.368	100,0
04.5.1.3.1.1.	4204	Novogradnje, rekonstrukcije in adaptacije	52.593.368	0	52.593.368	100,0

04.5.1.3.1.1.1.	4204	Cestna infrastruktura	52.593.368	0	52.593.368	100,0
04.5.1.3.1.1.1.2.	420401	Obnovitvena dela na lokalnih cestah in javnih poteh	867.868	0	867.868	100,0
04.5.1.3.1.1.1.7.	420401	Izgradnja pločnika Podgorci 1.faza (severno od LC z AP)	1.000.000	0	1.000.000	100,0
04.5.1.3.1.1.1.8.	420401	Sanacija vozišč-preplastitve mest., zbimih mestnih in lokalnih cest ter javnih poti	5.000.000	0	5.000.000	100,0
04.5.1.3.1.1.1.12.	420401	Izgradnja pločnika Ivanjkovci 1.faza	2.787.000	0	2.787.000	100,0
04.5.1.3.1.1.1.13.	420401	Izgradnja pločnika Miklavž	2.731.000	0	2.731.000	100,0
04.5.1.3.1.1.1.14.	420401	Avtobusno postajališče Osluševci	3.607.500	0	3.607.500	100,0
04.5.1.3.1.1.1.17.	420401	Izgradnja pločnika Obrež - Grabe 2.faza	6.100.000	0	6.100.000	100,0
04.5.1.3.1.1.1.18.	420401	Izgradnja pločnika z avtobusnim postajališčem Ivanjkovci	8.300.000	0	8.300.000	100,0
04.5.1.3.1.1.1.19.	420401	Izgradnja pločnika Mihovci 2.faza	11.600.000	0	11.600.000	100,0
04.5.1.3.1.1.1.20.	420401	Avtobusno postajališče Podgorci	4.300.000	0	4.300.000	100,0
04.5.1.3.1.1.1.21.	420401	Izgradnja pločnika z avtobusnim postajališčem Kog	6.300.000	0	6.300.000	100,0
04.5.1.3.1.2.	4208	Štud. o izvedljivosti projektov in projektov	8.000.000	0	8.000.000	100,0
04.5.1.3.1.2.1.	4208004	Tehnična dokumentacija za pločnike, ceste in postajališča	8.000.000	0	8.000.000	100,0
04.5.1.3.1.3.	4206	Nakup zemljišč in naravnih bogastev	2.000.000	0	2.000.000	100,0
04.5.1.3.1.3.1.	420600	Odkupi zemljišč in odškodnine za ceste	2.000.000	0	2.000.000	100,0
047						
		TURIZEM	6.680.000	0	6.680.000	100,0
04.7.3.	40	Tekoči odhodki	5.000.000	0	5.000.000	100,0
04.7.3.1.	402	Izdatki za blago in storitve	5.000.000	0	5.000.000	100,0
04.7.3.1.1.	4029	Drugi operativni odhodki	5.000.000	0	5.000.000	100,0
04.7.3.1.1.1.	402999	Drugi operativni odhodki - promocijske naloge	3.000.000	0	3.000.000	100,0
04.7.3.1.1.2.	402999	Pospeševanje turizma - LTO	2.000.000	0	2.000.000	100,0
04.7.4.	41	Tekoči transferi	1.680.000	0	1.680.000	100,0
04.7.4.1.	412	Transferi neprofitnim organizacijam in ustanovam	1.680.000	0	1.680.000	100,0
04.7.4.1.1.	4120	Tekoči transferi neprofitnim organizacijam in ustanovam	1.680.000	0	1.680.000	100,0
04.7.4.1.1.1.	412000	Turistična društva	1.680.000	0	1.680.000	100,0
048						
		DRUGE GOSPODARSKE DEJAVNOSTI	52.500.000	3.643.692	56.143.692	106,9
04.8.0.	40	Tekoči odhodki	39.000.000	1.643.692	40.643.692	104,2
04.8.0.1.	402	Izdatki za blago in storitve	39.000.000	1.643.692	40.643.692	104,2
04.8.0.1.1.	4025	Tekoče vzdrževanje	39.000.000	1.643.692	40.643.692	104,2

04.8.0.1.1.3.	402503	Urejanje parka in zelenih površin	24.200.000	0	24.200.000	100,0
04.8.0.1.1.4.	402599	Zimska služba (mesto)	4.200.000	1.643.692	5.843.692	139,1
04.8.0.1.1.5.	402599	Krasitev mesta in krajevnih središč v mesecu decembru	4.600.000	0	4.600.000	100,0
04.8.0.1.1.6.	402599	Drugi tekoči odhodki v komunalni dejavnosti	6.000.000	0	6.000.000	100,0
04.8.1.	42	Investicijski odhodki	13.500.000	2.000.000	15.500.000	114,8
04.8.1.1.	420	Nakup in gradnja osnovnih sredstev	13.500.000	2.000.000	15.500.000	114,8
04.8.1.1.1.	4205	Investicijsko vzdrževanje in obnove	13.500.000	2.000.000	15.500.000	114,8
04.8.1.1.1.1	420501	Ureditve Kerencičevega trga v Ormožu	13.500.000	0	13.500.000	100,0
04.8.1.1.1.2.	420501	Zasaditev zelenic	0	2.000.000	2.000.000	0,0
049		DRUGE DEJAVNOSTI S PODROČJA GOSPODARSKIH ZADEV	200.000	0	200.000	100,0
04.9.0.		ENERGETSKO SVETOVALNA PISARNA	200.000	0	200.000	100,0
04.9.0.1.	40	Tekoči odhodki	200.000	0	200.000	100,0
04.9.0.1.1.	402	Izdatki za blago in storitve	200.000	0	200.000	100,0
04.9.0.1.1.1.	4029	Drugi operativni odhodki	200.000	0	200.000	100,0
04.9.0.1.1.1.1.	402900	Pisarniški in splošni material in storitve	200.000	0	200.000	100,0
05		VARSTVO OKOLJA	247.244.136	103.961.512	351.205.648	142,0
051		KOMUNALNO GOSPODARSTVO IN VARSTVO OKOLJA	130.046.136	29.853.334	159.899.470	123,0
0510		ZBIRANJE IN RAVNANJE Z ODPADKI	130.046.136	29.853.334	159.899.470	123,0
05.1.0.1.	40	Tekoči odhodki	11.650.000	3.000.000	14.650.000	125,8
05.1.0.1.1.	402	Izdatki za blago in storitve	11.650.000	3.000.000	14.650.000	125,8
05.1.0.1.1.2.	4025	Tekoče vzdrževanje	11.650.000	3.000.000	14.650.000	125,8
05.1.0.1.1.2.1.	402503	Čiščenje mesta (ceste, mestne ulice)	11.600.000	0	11.600.000	100,0
05.1.0.1.1.2.2.	402599	Drugi izredni odhodki (odpisi terjatev)	50.000	0	50.000	100,0
05.1.0.1.1.2.3.	402799	Plačilo odškodnine za degradirano okolje	0	3.000.000	3.000.000	0,0
05.1.0.2.	41	Tekoči transferi	72.148.136	-5.215.136	66.933.000	92,8
05.1.0.2.1.	410	Subvencije	66.933.000	0	66.933.000	100,0
05.1.0.2.1.1.	4100	Subvencije javnim podjetjem	66.933.000	0	66.933.000	100,0
05.1.0.2.1.1.3.	410099	Nadomestilo za odvoz odpadkov	940.000	0	940.000	100,0

05.1.0.2.1.1.8.	410099	Nadomestilo za odvoz smeti	56.994.000	0	56.994.000	100,0
05.1.0.2.1.1.10.	410099	Nadomestilo za odvoz kosovnih in nevarnih odpadkov	8.999.000	0	8.999.000	100,0
05.1.0.2.2.	413	Drugi tekoči domači transferi	5.215.136	-5.215.136	0	0,0
05.1.0.2.2.1	4130	Tekoči transferi drugim ravnem države	5.215.136	-5.215.136	0	0,0
05.1.0.2.2.1.1.	413003	Sredstva, prenesena drugim lokalnim skupnostim - vračilo takse za obremenjevanje vode za leto 2002	5.215.136	-5.215.136	0	0,0
05.1.0.3.	42	Investicijski odhodki	41.160.000	32.068.470	73.228.470	177,9
05.1.0.3.1.	420	Nakup in gradnja osnovnih sredstev	41.160.000	32.068.470	73.228.470	177,9
05.1.0.3.1.1.	4204	Novogradnje, rekonstrukcije in adaptacije	33.160.000	32.068.470	65.228.470	196,7
05.1.0.3.1.1.4.	420402	Sanacija 2.faze deponije komunalnih odpadkov Dobrava - LIFE	33.160.000	32.068.470	65.228.470	196,7
05.1.0.3.1.4.	4208	Studije o izvedljivosti projektov in projektna dokumentacija	8.000.000	0	8.000.000	100,0
05.1.0.3.1.4.1.	420804	Dokumentacija za komunalno infrastrukturo	8.000.000	0	8.000.000	100,0
05.1.0.4.	43	Investicijski transferi	5.088.000	0	5.088.000	100,0
05.1.0.4.1.	430	Investicijski transferi	5.088.000	0	5.088.000	100,0
05.1.0.4.1.1.	4303	Investicijski transferi javnim podjetjem	5.088.000	0	5.088.000	100,0
05.1.0.4.1.1.2.	430300	Odlagališče komunalnih odpadkov 1. etapa II. faza	5.088.000	0	5.088.000	100,0
052		RAVNANJE Z ODPADNO VODO	117.198.000	74.108.178	191.306.178	163,2
05.2.0.2.	41	Tekoči transferi	41.100.000	20.899.956	61.999.956	150,9
05.2.0.2.1.	410	Subvencije	41.100.000	9.584.820	50.684.820	123,3
05.2.0.2.1.1.	4100	Subvencije javnim podjetjem	41.100.000	9.584.820	50.684.820	123,3
05.2.0.2.1.1.1.	410099	Nadomestilo za čiščenje odpadnih voda	19.900.000	1.129.405	21.029.405	105,7
05.2.0.2.1.1.2.	410099	Nadomestilo za odvaj.odpad.voda - kanališčina	8.600.000	8.455.415	17.055.415	198,3
05.2.0.2.1.1.3.	410099	Nadomestilo za vzdrževanje notranjega bazena	12.600.000	0	12.600.000	100,0
05.2.0.2.2.	413	Drugi tekoči domači transferi	0	11.315.136	11.315.136	0,0
05.2.0.2.2.1	4130	Tekoči transferi drugim ravnem države	0	11.315.136	11.315.136	0,0
05.2.0.2.2.1.1.	413003	Sredstva, prenesena drugim lokalnim skupnostim - vračilo takse za obremenjevanje vode za leto 2002	0	5.215.136	5.215.136	0,0
05.2.0.2.2.1.2	413003	Sredstva, prenesena drugim lokalnim skupnostim - vračilo takse za obremenjevanje vode za leto 2003	0	6.100.000	6.100.000	0,0

05.2.0.3.	42	Investicijski odhodki	58.600.000	53.208.222	111.808.222	190,8
05.2.0.3.1.	420	Nakup in gradnja osnovnih sredstev	58.600.000	53.208.222	111.808.222	190,8
05.2.0.3.1.1.	4204	Novogradnje, rekonstrukcije in adaptacije	51.500.000	53.208.222	104.708.222	203,3
05.2.0.3.1.1.1.	420401	Izgradnja kanalizacije Obrež -Grabe	7.000.000	8.275.329	15.275.329	218,2
05.2.0.3.1.1.2.	420401	Izgradnja kanalizacije Podgorci	3.900.000	3.091.140	6.991.140	179,3
05.2.0.3.1.1.3.	420401	Zadrževalni bazen RČN - Velika Nedelja	21.500.000	5.941.753	27.441.753	127,6
05.2.0.3.1.1.4.	420401	Izgradnja kanalizacije Sv. Tomaž	9.100.000	11.900.000	21.000.000	230,8
05.2.0.3.1.1.5.	420401	Izgradnja kanalizacije Mihovci II. faza	10.000.000	5.000.000	15.000.000	150,0
05.2.0.3.1.1.6.	420401	Ureditev meteornih odvodnjavanj v Obrežu	0	11.000.000	11.000.000	0,0
05.2.0.3.1.1.7.	420401	Izgradnja kanalizacije v naselju Lenta v Ormožu	0	8.000.000	8.000.000	0,0
05.2.0.3.1.2.	4205	Investicijsko vzdrževanj in obnove	7.100.000	0	7.100.000	100,0
05.2.0.3.1.2.1.	420500	Investicijsko vzdrževalna dela na čistilnih napravah	5.100.000	0	5.100.000	100,0
05.2.0.3.1.2.2.	420500	Investicijsko vzdrževalna dela na kanalizacijskem omrežju	2.000.000	0	2.000.000	100,0
05.2.0.4.	43	Investicijski transferi	17.498.000	0	17.498.000	100,0
05.2.0.4.1.	430	Investicijski transferi	17.498.000	0	17.498.000	100,0
05.2.0.4.1.1.	4303	Investicijski transferi javnim podjetjem	17.498.000	0	17.498.000	100,0
05.2.0.4.1.1.1.	430300	Izgradnja glavnega zbiralnika ob Dravi do ČN v Ormožu	17.498.000	0	17.498.000	100,0
06		STANOVANJSKA DEJAVNOST IN PROSTORSKI RAZVOJ	335.324.264	91.893.423	427.217.687	127,4
061		STANOVANJSKA DEJAVNOST IN POSLOVNI PROSTORI	4.020.000	0	4.020.000	100,0
0611		POSLOVNI PROSTORI	4.020.000	0	4.020.000	100,0
06.1.1.1.	40	Tekoči odhodki	2.000.000	0	2.000.000	100,0
06.1.1.1.1.	402	Izdatki za blago in storitve	2.000.000	0	2.000.000	100,0
06.1.1.1.1.1.	4025	Tekoče vzdrževanje	2.000.000	0	2.000.000	100,0
06.1.1.1.1.1.1.	402500	Tekoče vzdrževanje poslovnih prostorov	2.000.000	0	2.000.000	100,0
06.1.1.2.	42	Investicijski odhodki	2.020.000	0	2.020.000	100,0
06.1.1.2.1.	420	Nakup in gradnja osnovnih sredstev	2.020.000	0	2.020.000	100,0
06.1.1.2.1.2.	4205	Investicijsko vzdrževanje in obnove	2.020.000	0	2.020.000	100,0
06.1.1.2.1.2.1.	420500	Investicijsko vzdrževanje poslovnih prostorov	2.020.000	0	2.020.000	100,0

062			DEJAVNOSTI NA PODROČJU PROSTORSKEGA NACRTOVANJA	19.600.000	0	19.600.000	100,0
	06.2.0.		UREJANJE PROSTORA	19.600.000	0	19.600.000	100,0
	06.2.0.1.	42	Investicijski odhodki	19.600.000	0	19.600.000	100,0
	06.2.0.1.1.	420	Nakup in gradnja osnovnih sredstev	19.600.000	0	19.600.000	100,0
	06.2.0.1.1.1.	4208	Študije o izvedljivosti projektov in projektna dokumentacija	19.600.000	0	19.600.000	100,0
	06.2.0.1.1.1.1.	420804	Planska in urbanistična dokumentacija - študije	6.000.000	0	6.000.000	100,0
	06.2.0.1.1.1.2.	420804	Planska in urbanistična dokumentacija - načrti	9.000.000	0	9.000.000	100,0
	06.2.0.1.1.1.5.	420804	Digitalna karta TOP-5	4.600.000	0	4.600.000	100,0
063			OSKRBA Z VODO	251.704.264	77.097.359	328.801.623	130,6
	06.3.0.		Oskrba z vodo	251.704.264	77.097.359	328.801.623	130,6
	06.3.0.1.	41	Tekoči transferi	139.168.038	16.899.079	156.067.117	112,1
	06.3.0.1.1.	410	Subvencije	129.668.038	16.099.079	145.767.117	112,4
	06.3.0.1.1.1.	4100	Subvencije javnim podjetjem	129.668.038	16.099.079	145.767.117	112,4
	06.3.0.1.1.1.1.	410099	Nadomestilo za oskrbo s pitno vodo	112.200.000	14.702.851	126.902.851	113,1
	06.3.0.1.1.1.2.	410099	Analiza vzorcev pitne vode v vaških vodovodih	300.000	0	300.000	100,0
	06.3.0.1.1.1.3.	410099	Pokrivanje izgube na letnem kopališču	5.368.038	696.228	6.064.266	113,0
	06.3.0.1.1.1.4.	410099	Zamenjava vodomero	11.800.000	700.000	12.500.000	105,9
	06.3.0.1.2.	413	Drugi tekoči domači transferi	9.500.000	800.000	10.300.000	108,4
	06.3.0.1.2.1.	4132	Tekoči transferi v druge javne sklade in agencije	9.500.000	800.000	10.300.000	108,4
	06.3.0.1.2.1.1.	413200	Vodna povračila	9.500.000	800.000	10.300.000	108,4
	06.3.0.2.	42	Investicijski odhodki	90.536.226	60.198.280	150.734.506	166,5
	06.3.0.2.2.	420	Nakup in gradnja osnovnih sredstev	90.536.226	60.198.280	150.734.506	166,5
	06.3.0.2.2.1.	4204	Novogradnje, rekonstrukcije in adaptacije	51.337.961	80.198.280	131.536.241	256,2
	06.3.0.2.2.1.6.	420401	Izgradnja vodovoda Lahonci - Hujbar - Lahonci	48.537.961	-18.201.720	30.336.241	62,5
	06.3.0.2.2.1.7.	420401	Izgradnja vodovoda Ritmerk za smer Petek Savci	2.800.000	0	2.800.000	100,0
	06.3.0.2.2.1.8.	420401	Umetno bogatenje podtalnice za vodno zajetje v Mihovcih II. faza - etapa A - I. podfaza	0	98.400.000	98.400.000	0,0
	06.3.0.2.2.2.	4205	Investicijsko vzdrževanje in obnove	39.198.265	-20.000.000	19.198.265	49,0
	06.3.0.2.2.2.1.	420500	Investicijsko vzdrževanje na vodovodnih objektih	39.198.265	-20.000.000	19.198.265	49,0
	06.3.0.3.	43	Investicijski transferi	22.000.000	0	22.000.000	100,0
	06.3.0.3.1.	430	Investicijski transferi	22.000.000	0	22.000.000	100,0
	06.3.0.3.1.1.	4303	Investicijski transferi javnim podjetjem	22.000.000	0	22.000.000	100,0
	06.3.0.3.1.1.1.	430300	Vodovodno zajetje Mihovci	22.000.000	0	22.000.000	100,0

064						42.500.000	2.800.000	45.300.000	106,6
			CESTNA RAZSVETLJAVA						
	06.4.0.	40	Tekoči odhodki			11.800.000	0	11.800.000	100,0
	06.4.0.1.	402	Izdatki za blago in storitve			11.800.000	0	11.800.000	100,0
	06.4.0.1.1.	4022	Energija, voda, komunalne storitve in komunikacije			11.800.000	0	11.800.000	100,0
	06.4.0.1.1.1.	402200	Javna razsvetljava - električna energija			11.800.000	0	11.800.000	100,0
	06.4.1.	41	Tekoči transferi			6.200.000	0	6.200.000	100,0
	06.4.1.1.	410	Subvencije			6.200.000	0	6.200.000	100,0
	06.4.1.1.1.	4102	Subvencije privatnim podjetjem in zasebnikom			6.200.000	0	6.200.000	100,0
	06.4.1.1.1.1.	410299	Nadomestilo za vzdrževanje javne razsvetljave			6.200.000	0	6.200.000	100,0
	06.4.2.	42	Investicijski odhodki			24.500.000	2.800.000	27.300.000	111,4
	06.4.2.1.	420	Nakup in gradnja osnovnih sredstev			24.500.000	2.800.000	27.300.000	111,4
	06.4.2.1.1.	4204	Novogradnje, rekonstrukcije in adaptacije			21.500.000	2.800.000	24.300.000	113,0
	06.4.2.1.1.1.	420401	Izgradnja javne razsvetljave Mihovci II. faza			4.000.000	1.000.000	5.000.000	125,0
	06.4.2.1.1.2.	420401	Izgradnja javne razsvetljave Podgorci			4.900.000	800.000	5.700.000	116,3
	06.4.2.1.1.3.	420401	Izgradnja javne razsvetljave Obrež - Grabe II. faza			2.400.000	200.000	2.600.000	108,3
	06.4.2.1.1.4.	420401	Izgradnja javne razsvetljave Ivanjkovci II. faza			2.900.000	400.000	3.300.000	113,8
	06.4.2.1.1.5.	420401	Izgradnja javne razsvetljave Kog			2.500.000	400.000	2.900.000	116,0
	06.4.2.1.1.6.	420401	Izgradnja javne razsvetljave Osluševci			3.200.000	0	3.200.000	100,0
	06.4.2.1.1.7.	420401	Izgradnja javne razsvetljave Velika Nedelja (od vrtca do šole)			1.600.000	0	1.600.000	100,0
	06.4.2.1.2.	4205	Investicijsko vzdrževanje in obnove			3.000.000	0	3.000.000	100,0
	06.4.2.1.2.1.	420500	Investicijsko vzdrževalna dela na javni razsvetljavi			3.000.000	0	3.000.000	100,0
066			DRUGE ZADEVE S PODROČJA STANOVANJSKE DEJAVNOSTI IN PROSTORSKEGA RAZVOJA			17.500.000	11.996.064	29.496.064	168,5
	06.6.0.		GEODEZIJA			7.500.000	1.496.064	8.996.064	119,9
	06.6.0.1.	40	Tekoči odhodki			7.500.000	1.496.064	8.996.064	119,9
	06.6.0.1.1.	402	Izdatki za blago in storitve			7.500.000	1.496.064	8.996.064	119,9
	06.6.0.1.1.1.	4029	Drugi operativni odhodki			7.500.000	1.496.064	8.996.064	119,9
	06.6.0.1.1.1.1.	402999	Drugi operativni odhodki (geodetske storitve, izmere cest)			7.500.000	1.496.064	8.996.064	119,9

06.6.1.		INVESTICIJE IN VZDRŽEVANJE NOTRANJJIH IN ZUNANJJIH ŠPORTNIH OBJEKTOV	10.000.000	5.500.000	15.500.000	155,0
06.6.1.2.	43	Investicijski transferi	4.000.000	0	4.000.000	100,0
06.6.1.2.1.	430	Investicijski transferi	4.000.000	0	4.000.000	100,0
06.6.1.2.1.1.	4307	Investicijski transferi javnim zavodom in drugim izvajalcem javnih služb	4.000.000	0	4.000.000	100,0
06.6.1.2.1.1.1.	430700	Investicijsko vzdrževanje zunanjih športnih objektov	4.000.000	0	4.000.000	100,0
06.6.1.3.	42	Investicijski odhodki	6.000.000	5.500.000	11.500.000	191,7
06.6.1.3.1.	420	Nakup in gradnja osnovnih sredstev	6.000.000	5.500.000	11.500.000	191,7
06.6.1.3.1.1.	4205	Investicijsko vzdrževanje in obnove	6.000.000	0	6.000.000	100,0
06.6.1.3.1.1.1.	420501	Obnova zunanjih športnih objektov	6.000.000	0	6.000.000	100,0
06.6.1.3.1.2.	4206	Nakup zemljišč in naravnih bogastev	0	5.500.000	5.500.000	0,0
06.6.1.3.1.2.1.	420600	Nakup zemljišč	0	5.500.000	5.500.000	0,0
06.6.2.		DRUGI IZDATKI NA PODROČJ PROSTORSKEGA RAZVOJA	0	5.000.000	5.000.000	0,0
06.6.2.1.	42	Investicijski odhodki	0	5.000.000	5.000.000	0,0
06.6.2.1.1.	420	Nakup in gradnja osnovnih sredstev	0	5.000.000	5.000.000	0,0
06.6.2.1.1.1.	4206	Nakup zemljišč in naravnih bogastev	0	5.000.000	5.000.000	0,0
06.6.2.1.1.1.1.	420600	Nakup zemljišč	0	5.000.000	5.000.000	0,0
07		ZDRAVSTVO	49.966.000	625.400	50.591.400	101,3
076		DRUGE DEJAVNOSTI NA PODROČJU ZDRAVSTVA	49.966.000	625.400	50.591.400	101,3
0760		Druge dejavnosti na področju zdravstva	49.966.000	625.400	50.591.400	101,3
07.6.01.	40	Tekoči odhodki	2.700.000	0	2.700.000	100,0
07.6.01.1.	402	Izdatki za blago in storitve	2.700.000	0	2.700.000	100,0
07.6.01.1.1.	4020	Pisarniški in splošni material in storitve	2.700.000	0	2.700.000	100,0
07.6.01.1.1.1.	402099	Mrtiško pregledna služba	2.700.000	0	2.700.000	100,0
07.6.02.	41	Tekoči transferi	42.266.000	0	42.266.000	100,0
07.6.02.1.	411	Transferi posameznikom in gospodinjstvom	540.000	0	540.000	100,0
07.6.02.1.1.	4117	Štipendije	540.000	0	540.000	100,0
07.6.02.1.1.1.	411701	Kadrovske štipendije	540.000	0	540.000	100,0
07.6.02.2.	412	Transferi neprofitnim organizacijam in ustanovam	10.626.000	0	10.626.000	100,0
07.6.02.2.1.	4120	Tekoči transferi neprofitnim organizacijam in ustanovam	10.626.000	0	10.626.000	100,0
07.6.02.2.1.1.	412099	Lokalna akcijska skupina za preprečevanje odvisnosti	1.400.000	0	1.400.000	100,0

07.6.02.2.1.2.	412099	Območna organizacija Rdečega križa Ormož	3.986.000	0	3.986.000	100,0
07.6.02.2.1.3.	412099	Sredstva za projekt "Zdravo življenje"	4.240.000	0	4.240.000	100,0
07.6.02.2.1.5.	412099	Sredstva za letovanje otrok	1.000.000	0	1.000.000	100,0
07.6.02.3.	413	Drugi tekoči domači transferi	31.100.000	0	31.100.000	100,0
07.6.02.3.1.	4131	Tekoči transferi v sklade socialnega zavarovanja	31.100.000	0	31.100.000	100,0
07.6.02.3.1.1.	413105	Prispevek za zdravstveno zavarovanje brezposelnih oseb	31.100.000	0	31.100.000	100,0
07.6.03.	43	Investicijski transferi	5.000.000	625.400	5.625.400	112,5
07.6.03.1.	430	Investicijski transferi	5.000.000	625.400	5.625.400	112,5
07.6.03.1.1.	4302	Investicijski transferi neprofitnim organizac.	1.000.000	625.400	1.625.400	162,5
07.6.03.1.1.1.	430299	Sredstva za sofin. posod. objektov OO RKS Maribor za klimatsko zdravljenje	1.000.000	625.400	1.625.400	162,5
07.6.03.1.2.	4307	Investicijski transferi javnim zavodom in drugim izvajalcem javnih služb	4.000.000	0	4.000.000	100,0
07.6.03.1.2.1	430700	Sofinanciranje nabave urgentnega vozila za ZD Ormož	4.000.000	0	4.000.000	100,0
08		REKREACIJA, KULTURA IN DEJAVNOSTI NEPROFITNIH ORGANIZACIJ, ZDRUŽENJ, DRUŠTEV IN DRUGIH INSTITUCIJ	215.624.000	3.300.000	218.924.000	101,5
081		DEJAVNOSTI NA PODROČJU ŠPORTA IN REKREACIJE	48.588.000	0	48.588.000	100,0
0810		Dejavnosti na področju športa in rekreacije	48.588.000	0	48.588.000	100,0
08.1.01.	40	Tekoči odhodki	650.000	0	650.000	100,0
08.1.01.1.	402	Izdatki za blago in storitve	650.000	0	650.000	100,0
08.1.01.1.1.	4029	Drugi operativni odhodki	650.000	0	650.000	100,0
08.1.01.1.1.1.	402999	Drugi operativni odhodki	650.000	0	650.000	100,0
08.1.02.	41	Tekoči transferi	47.538.000	0	47.538.000	100,0
08.1.02.1.	412	Transferi neprofitnim organizacijam in ustanovam	47.538.000	0	47.538.000	100,0
08.1.02.1.1.	4120	Tekoči transferi neprofitnim organizacijam	47.538.000	0	47.538.000	100,0
08.1.02.1.1.1.	412099	Športna društva in klubi	43.860.000	0	43.860.000	100,0
08.1.02.1.1.2.	412099	Občinska strelska zveza Ormož	1.050.000	0	1.050.000	100,0
08.1.02.1.1.3.	412099	Programi drugih izvajalcev	1.100.000	0	1.100.000	100,0
08.1.02.1.1.4.	412099	Šolska športna društva (ŠŠD)	1.528.000	0	1.528.000	100,0
08.1.03.	43	Investicijski transferi	400.000	0	400.000	100,0

08.1.03.1.	430	Investicijski transferi		400.000	0	400.000	100,0
08.1.03.1.1.	4302	Investicijski transferi neprofitnim organizacijam		400.000	0	400.000	100,0
08.1.03.1.1.1.	430299	Sofinanciranje nabave športne opreme		400.000	0	400.000	100,0
082							
08201		KULTURNE DEJAVNOSTI		125.581.800	3.300.000	128.881.800	102,6
		SPLOŠNE KULTURNE DEJAVNOSTI		47.904.800	2.500.000	50.404.800	105,2
08.2.0.1.1.	40	Tekoči odhodki		13.600.000	1.500.000	15.100.000	111,0
08.2.0.1.1.1.	402	Izdatki za blago in storitve		13.600.000	1.500.000	15.100.000	111,0
08.2.0.1.1.1.1.	4020	Pisarniški in splošni material in storitve		5.100.000	1.500.000	6.600.000	129,4
08.2.0.1.1.1.1.1.	402099	Material in storitve - proslave, prireditve		3.500.000	1.500.000	5.000.000	142,9
08.2.0.1.1.1.1.2.	402099	Plačila po pogodbi o delu - proslave, prireditve		1.600.000	0	1.600.000	100,0
08.2.0.1.1.1.2.	4029	Drugi operativni odhodki		8.500.000	0	8.500.000	100,0
08.2.0.1.1.1.2.1.	402999	Sredstva za sofinanciranje projekta "Ormoško poletje"		8.500.000	0	8.500.000	100,0
08.2.0.1.2.	41	Tekoči transferi		9.080.000	0	9.080.000	100,0
08.2.0.1.2.1.	412	Transferi neprofitnim organizacijam in ustanovam		4.400.000	0	4.400.000	100,0
08.2.0.1.2.1.1.	4120	Tekoči transferi neprofitnim organizacijam in ustanovam		4.400.000	0	4.400.000	100,0
08.2.0.1.2.1.1.1.	412099	Sredstva za organizacijo prireditev (razstave, ...)		2.900.000	0	2.900.000	100,0
08.2.0.1.2.1.1.2.	412000	Sredstva za program drugih izvajalcev		1.000.000	0	1.000.000	100,0
08.2.0.1.2.1.1.3.	412099	Tekoči transferi za proslave in prireditve		500.000	0	500.000	100,0
08.2.0.1.2.2.	413	Drugi tekoči domači transferi		4.680.000	0	4.680.000	100,0
08.2.0.1.2.2.1.	4130	Tekoči transferi drugim ravnam države		4.680.000	0	4.680.000	100,0
08.2.0.1.2.2.1.1.	413004	Sredstva prenesena ožjim delom lokal.skup.za materialne stroške kulturnih dvoran		4.680.000	0	4.680.000	100,0
08.2.0.1.3.	42	Investicijski odhodki		20.410.000	1.000.000	21.410.000	104,9
08.2.0.1.3.1.	420	Nakup in gradnja osnovnih sredstev		20.410.000	1.000.000	21.410.000	104,9
08.2.0.1.3.1.1.	4204	Novogradnje, rekonstrukcije, adaptacije		20.410.000	1.000.000	21.410.000	104,9
08.2.0.1.3.1.1.1.	420402	Restavriranje fresk v ormoškem gradu		800.000	0	800.000	100,0
08.2.0.1.3.1.1.2.	420402	Obnova gradu Ormož		10.000.000	0	10.000.000	100,0
08.2.0.1.3.1.1.3.	420402	Obnova fasade Zadrružnega doma Velika Nedelja		7.610.000	0	7.610.000	100,0
08.2.0.1.3.1.1.4.	420402	Postavitve in vzdrževanje spominskih obeležij, obnova		2.000.000	1.000.000	3.000.000	150,0
08.2.0.1.4.	43	Investicijski transferi		4.814.800	0	4.814.800	100,0
08.2.0.1.4.1.	430	Investicijski transferi		4.814.800	0	4.814.800	100,0
08.2.0.1.4.1.1.	4300	Investicijski transferi drugim ravnam države		2.000.000	0	2.000.000	100,0

08.2.0.1.4.1.1.1.	430099	Sofinanciranje obnov kulturnih dvoran v občini	2.000.000	0	2.000.000	100,0
08.2.0.1.4.1.2.	4302	Investicijski transferi neprofitnim organizacijam	1.814.800	0	1.814.800	100,0
08.2.0.1.4.1.2.1.	430200	Nabava orgel za cerkev Kog	1.814.800	0	1.814.800	100,0
08.2.0.1.4.1.3.	4306	Investicijski transferi posameznikom	1.000.000	0	1.000.000	100,0
08.2.0.1.4.1.3.1.	430699	Obnova spomenikov v privatni lasti	1.000.000	0	1.000.000	100,0
08202		KNJIŽNICA	51.137.000	800.000	51.937.000	101,6
08.2.0.2.1.	41	Tekoči transferi	49.437.000	800.000	50.237.000	101,6
08.2.0.2.1.1.	413	Drugi tekoči domači transferi	49.437.000	800.000	50.237.000	101,6
08.2.0.2.1.1.1.	4133	Tekoči transferi v javne zavode in druge izvajalce javnih služb	49.437.000	800.000	50.237.000	101,6
08.2.0.2.1.1.1.1.	413300	Sredstva za plače in druge izdatke	30.557.000	800.000	31.357.000	102,6
08.2.0.2.1.1.1.2.	413301	Sredstva za prispevke	4.373.000	0	4.373.000	100,0
08.2.0.2.1.1.1.3.	413302	Sredstva za izdatke za blago in storitve	5.620.000	0	5.620.000	100,0
08.2.0.2.1.1.1.4.	413302	Sredstva za nakup knjižnega gradiva	7.614.000	0	7.614.000	100,0
08.2.0.2.1.1.1.5.	413302	Sredstva za izobraževanje strokovnih delavcev	500.000	0	500.000	100,0
08.2.0.2.1.1.1.6.	413310	Tekoči transferi za premije kolektivnega dodatnega pokojninskega zavarovanja	773.000	0	773.000	100,0
08.2.0.2.2.	43	Investicijski transferi	1.700.000	0	1.700.000	100,0
08.2.0.2.2.1.	430	Investicijski transferi	1.700.000	0	1.700.000	100,0
08.2.0.2.2.1.1.	4307	Investicijski transferi javnim zavodom in javnim gospodarskim službam	1.700.000	0	1.700.000	100,0
08.2.0.2.2.1.1.1.	430799	Investicijska vlaganja v opremo	1.700.000	0	1.700.000	100,0
08203		POKRAJINSKI MUZEJ PTUJ	26.540.000	0	26.540.000	100,0
08.2.0.3.1.	40	Tekoči odhodki	4.850.000	0	4.850.000	100,0
08.2.0.3.1.1.	402	Izdatki za blago in storitve	4.850.000	0	4.850.000	100,0
08.2.0.3.1.1.1.	4026	Najemnine in zakupnine	4.850.000	0	4.850.000	100,0
08.2.0.3.1.1.1.1.	402600	Sredstva za najemnine poslovnih prostorov za zbirke in arhiv	4.850.000	0	4.850.000	100,0
08.2.0.3.3.	41	Tekoči transferi	21.470.000	0	21.470.000	100,0
08.2.0.3.3.1.	411	Transferi posameznikom in gospodinjstvom	570.000	0	570.000	100,0
08.2.0.3.3.1.1.	4117	Štipendije	570.000	0	570.000	100,0
08.2.0.3.3.1.1.1.	411701	Kadrovske štipendije	570.000	0	570.000	100,0

08.2.0.3.3.2.	413	Drugi tekoči domači transferi	20.900.000	0	20.900.000	100,0
08.2.0.3.3.2.1.	4133	Tekoči transferi v javne zavode in druge izvajalce javnih služb	20.900.000	0	20.900.000	100,0
08.2.0.3.3.2.1.1.	413302	Sredstva za obratovne stroške muzeja	18.900.000	0	18.900.000	100,0
08.2.0.3.3.2.1.2.	413302	Arheološke sondaže v mestu Ormož	2.000.000	0	2.000.000	100,0
08.2.0.3.4.	43	Investicijski transferi	220.000	0	220.000	100,0
08.2.0.3.4.1.	430	Investicijski transferi	220.000	0	220.000	100,0
08.2.0.3.4.1.1.	4307	Investicijski transferi javnim zavodom in drugim izvajalcem javnih služb	220.000	0	220.000	100,0
08.2.0.3.4.1.1.1.	430700	Nabava opreme	220.000	0	220.000	100,0
0830		DEJAVNOSTI RADIA, TELEVIZIJE IN ZALOŽNIŠTVA	10.400.000	0	10.400.000	100,0
08301		JAVNI ZAVOD ZA INFORMIRANJE	5.400.000	0	5.400.000	100,0
08.3.0.1.1.	41	Tekoči transferi	5.400.000	0	5.400.000	100,0
08.3.0.1.1.1.	413	Drugi tekoči domači transferi	5.400.000	0	5.400.000	100,0
08.3.0.1.1.1.1	4133	Tekoči transferi v javne zavode in druge izvajalce javnih služb	5.400.000	0	5.400.000	100,0
08.3.0.1.1.1.1.1.	413302	Sredstva za blago in izdatke	5.400.000	0	5.400.000	100,0
08302		ZALOŽNIŠTVO	5.000.000	0	5.000.000	100,0
08.3.0.2.1.	40	Tekoči odhodki	5.000.000	0	5.000.000	100,0
08.3.0.2.1.1.	402	Izdatki za blago in storitve	5.000.000	0	5.000.000	100,0
08.3.0.2.1.1.1.	4020	Pisarniški in splošni material in storitve	5.000.000	0	5.000.000	100,0
08.3.0.2.1.1.1.1.	402003	Založništvo	2.000.000	0	2.000.000	100,0
08.3.0.2.1.1.1.2.	402003	Zbornik	3.000.000	0	3.000.000	100,0
0840		DEJAVNOSTI NEPROFITNIH ORGANIZACIJ, DRUŠTEV, ZDRUŽENJ IN DRUGIH INŠTITUCIJ	31.054.200	0	31.054.200	100,0
08.4.1.1.	41	Tekoči transferi	31.054.200	0	31.054.200	100,0
08.4.1.1.1.	412	Transferi neprofitnim organizacijam in ustanovam	31.054.200	0	31.054.200	100,0
08.4.1.1.1.1.	4120	Tekoči transferi neprofitnim organizacijam in ustanovam	31.054.200	0	31.054.200	100,0
08.4.1.1.1.1.1.	412099	Financiranje političnih strank	5.104.200	0	5.104.200	100,0
08.4.1.1.1.1.2.	412099	Občinsko združenje slovenskih častnikov Ormož	500.000	0	500.000	100,0

08.4.1.1.1.1.3.	412099	Študentski klub Ormož	500.000	0	500.000	100,0
08.4.1.1.1.1.4.	412099	Sklad RS za ljubiteljsko kulturo - Območna izpostava Ormož	2.300.000	0	2.300.000	100,0
08.4.1.1.1.1.5.	412099	Humanitarne organizacije	3.000.000	0	3.000.000	100,0
08.4.1.1.1.1.6.	412099	Zveza prijateljev mladine Ormož	1.150.000	0	1.150.000	100,0
08.4.1.1.1.1.7.	412099	Obdarovanje otrok v mesecu decembru	3.000.000	0	3.000.000	100,0
08.4.1.1.1.1.8.	412099	Sredstva za sof.kultur.društev in skupin za ljubiteljske dejavnosti	11.500.000	0	11.500.000	100,0
08.4.1.1.1.1.10.	412099	Združenje veteranov vojne za Slovenijo -Območni odbor Ormož	500.000	0	500.000	100,0
08.4.1.1.1.1.11.	412099	Sredstva za dejavnost mladinskega centra	3.500.000	0	3.500.000	100,0
09		IZOBRAŽEVANJE	302.799.700	33.951.438	336.751.138	111,2
091		PREDŠOLSKA VZGOJA IN OSNOVNOŠOLSKO IZOBRAŽEVANJE	192.623.000	29.402.871	222.025.871	115,3
0911		PREDŠOLSKA VZGOJA	12.900.000	-800.000	12.100.000	93,8
09.1.1.2.	41	Tekoči transferi	3.900.000	-800.000	3.100.000	79,5
09.1.1.2.1.	413	Drugi tekoči domači transferi	3.900.000	-800.000	3.100.000	79,5
09.1.1.2.1.1.	4133	Tekoči transferi v javne zavode in druge izvajalce javnih služb	3.900.000	-800.000	3.100.000	79,5
09.1.1.2.1.1.1.	413302	Izobraževanje delavcev	1.500.000	0	1.500.000	100,0
09.1.1.2.1.1.2.	413302	Sredstva za interesne dejavnosti	1.300.000	0	1.300.000	100,0
09.1.1.2.1.1.3.	413302	Drugi izdatki za blago in storitve (nadom. za stavb. zemljišče)	1.100.000	-800.000	300.000	27,3
09.1.1.3.	42	Investicijski odhodki	6.000.000	0	6.000.000	100,0
09.1.1.3.1.	420	Nakup in gradnja osnovnih sredstev	6.000.000	0	6.000.000	100,0
09.1.1.3.1.1.	4205	Investicijsko vzdrževanje in obnove	6.000.000	0	6.000.000	100,0
09.1.1.3.1.1.1.	420500	Investicijsko vzdrževanje in izboljšave	6.000.000	0	6.000.000	100,0
09.1.1.4.	43	Investicijski transferi	3.000.000	0	3.000.000	100,0
09.1.1.4.1.	430	Investicijski transferi	3.000.000	0	3.000.000	100,0
09.1.1.4.1.1.	4307	Investicijski transferi javnim zavodom in drugim izvajalcem javnih služb	3.000.000	0	3.000.000	100,0
09.1.1.4.1.1.1.	430799	Investicijska vlaganja v opremo in objekte	3.000.000	0	3.000.000	100,0

0912		OSNOVNOŠOLSKO IZOBRAŽEVANJE	179.723.000	30.202.871	209.925.871	116,8
	09.1.2.1.	40 Tekoči odhodki	1.500.000	0	1.500.000	100,0
	09.1.2.1.1.	402 Izdatki za blago in storitve	1.500.000	0	1.500.000	100,0
	09.1.2.1.1.1.	4029 Drugi operativni odhodki	1.500.000	0	1.500.000	100,0
	09.1.2.1.1.1.1.	402999 Drugi operativni odhodki	1.500.000	0	1.500.000	100,0
	09.1.2.2.	41 Tekoči transferi	99.823.000	0	99.823.000	100,0
	09.1.2.2.1.	413 Drugi tekoči domači transferi	99.823.000	0	99.823.000	100,0
	09.1.2.2.1.1.	4133 Tekoči transferi v javne zavode in druge izvajalce javnih služb	99.823.000	0	99.823.000	100,0
	09.1.2.2.1.1.1.	413300 Sredstva za plače in druge izdatke zaposlenim	31.184.000	0	31.184.000	100,0
	09.1.2.2.1.1.2.	413301 Sredstva za prispevke	3.973.000	0	3.973.000	100,0
	09.1.2.2.1.1.3.	413302 Sredstva za izdatke za blago in storitve-mat.str.	50.351.000	0	50.351.000	100,0
	09.1.2.2.1.1.4.	413302 Sredstva za interesne dejavnosti	1.600.000	0	1.600.000	100,0
	09.1.2.2.1.1.5.	413302 Sredstva za povečane materialne stroške zaprtih šolskih športnih objektov	8.755.000	0	8.755.000	100,0
	09.1.2.2.1.1.6.	413302 Sredstva za štipendije	3.200.000	0	3.200.000	100,0
	09.1.2.2.1.1.7.	413302 Sredstva za sofinanciranje dneva prosvetnih delavcev	230.000	0	230.000	100,0
	09.1.2.2.1.1.8.	413302 Sredstva za sofinanciranje stroškov ambulantno svetovalne dejavnosti	400.000	0	400.000	100,0
	09.1.2.2.1.1.10.	413310 Tekoči transferi za premije kolektivnega dodatnega pokojninskega zavarovanja	130.000	0	130.000	100,0
	09.1.2.3.	42 Investicijski odhodki	73.400.000	30.202.871	103.602.871	141,1
	09.1.2.3.1.	420 Nakup in gradnja osnovnih sredstev	73.400.000	30.202.871	103.602.871	141,1
	09.1.2.3.1.2.	4204 Novogradnje, rekonstrukcije in adaptacije	73.400.000	30.202.871	103.602.871	141,1
	09.1.2.3.1.2.1.	420402 Dograditev šole in novogradnja telovadnice OŠ Podgorci - 1. faza	16.100.000	856.670	16.956.670	105,3
	09.1.2.3.1.2.3.	420402 Adaptacija obstoječega objekta OŠ Podgorci 2. faza	42.300.000	3.900.951	46.200.951	109,2
	09.1.2.3.1.2.4.	420402 Investicijska vlaganja v opremo in objekte	15.000.000	0	15.000.000	100,0
	09.1.2.3.1.2.5.	420402 Adaptacija streh telovadnic v Središču ob Dravi in Veliki	0	25.445.250	25.445.250	0,0
	09.1.2.4.	43 Investicijski transferi	5.000.000	0	5.000.000	100,0
	09.1.2.4.1.	430 Investicijski transferi	5.000.000	0	5.000.000	100,0
	09.1.2.4.1.1.	4307 Investicijski transferi javnim zavodom in javim gospodarskim službam	5.000.000	0	5.000.000	100,0
	09.1.2.4.1.1.1.	430799 Investicijska vlaganja v opremo in objekte	5.000.000	0	5.000.000	100,0

092			SREDNJEŠOLSKO IZOBRAŽEVANJE	2.000.000	0	2.000.000	100,0
0923			SREDNJE SPLOŠNO IZOBRAŽEVANJE	2.000.000	0	2.000.000	100,0
	09.2.3.1.	40	Tekoči odhodki	500.000	0	500.000	100,0
	09.2.3.1.1.	402	Izdatki za blago in storitve	500.000	0	500.000	100,0
	09.2.3.1.1.1.	4029	Drugi operativni odhodki	500.000	0	500.000	100,0
	09.2.3.1.1.1.1.	402999	Drugi operativni odhodki	500.000	0	500.000	100,0
	09.2.3.2.	41	Tekoči transferi	1.500.000	0	1.500.000	100,0
	09.2.3.2.1.	413	Drugi tekoči domači transferi	1.500.000	0	1.500.000	100,0
	09.2.3.2.1.1.	4133	Tekoči transferi v javne zavode in druge izvajalce javnih služb	1.500.000	0	1.500.000	100,0
	09.2.3.2.1.1.4.	413302	Sofinanciranje projektov - izmenjava dijakov, izvajanje debatnega programa,....	1.500.000	0	1.500.000	100,0
0930			VIŠJEŠOLSKO IZOBRAŽEVANJE	0	4.247.269	4.247.269	0,0
	09.3.0.	43	Investicijski transferi	0	4.247.269	4.247.269	0,0
	09.3.0.1.	430	Investicijski transferi	0	4.247.269	4.247.269	0,0
	09.3.0.1.1.	4307	Investicijski transferi javnim zavodom in drugim izvajalcem javnih služb	0	4.247.269	4.247.269	0,0
	09.3.0.1.1.1.	430700	Sofinanciranje prostorov in laboratorijske opreme Medicinske fakultete Maribor	0	4.247.269	4.247.269	0,0
0942			PODIPLOMSKO IZOBRAŽEVANJE	2.000.000	0	2.000.000	100,0
	09.4.2.1.	41	Tekoči transferi	2.000.000	0	2.000.000	100,0
	09.4.2.1.1.	411	Transferi posameznikom in gospodinjstvom	2.000.000	0	2.000.000	100,0
	09.4.2.1.1.1.	4117	Študentske	2.000.000	0	2.000.000	100,0
	09.4.2.1.1.1.1.	411701	Subvencije za podiplomski študij	2.000.000	0	2.000.000	100,0
0950			IZOBRAŽEVANJE ODRASLIH	10.311.700	0	10.311.700	100,0
	09.5.0.1.	41	Tekoči transferi	9.626.300	0	9.626.300	100,0
	09.5.0.1.1.	413	Drugi tekoči domači transferi	9.626.300	0	9.626.300	100,0
	09.5.0.1.1.1.	4133	Tekoči transferi v javne zavode in druge izvajalce javnih služb	9.626.300	0	9.626.300	100,0

09.5.0.1.1.1.1.	413300	Sredstva za plače in druge izdatke	2.994.000	0	2.994.000	100,0
09.5.0.1.1.1.2.	413301	Sredstva za prispevke	345.000	0	345.000	100,0
09.5.0.1.1.1.3.	413302	Sredstva za izdatke za blago in storitve (davek na plače)	81.300	0	81.300	100,0
09.5.0.1.1.1.4.	413302	Sredstva za sofinanciranje izobraževalnih programov za odrasle	3.600.000	0	3.600.000	100,0
09.5.0.1.1.1.5.	413302	Sredstva za štipendije	500.000	0	500.000	100,0
09.5.0.1.1.1.6	413302	Sredstva za izobraževanje učiteljev in strokovnih delavcev-OŠ	2.000.000	0	2.000.000	100,0
09.5.0.1.1.1.7.	413310	Tekoči transferi za premije kolektivnega dodatnega pokojninskega zavarovanja	106.000	0	106.000	100,0
09.5.0.2.	43	Investicijski transferi	685.400	0	685.400	100,0
09.5.0.2.1.	430	Investicijski transferi	685.400	0	685.400	100,0
09.5.0.2.1.1.	4307	Investicijski transferi javnim zavodom in drugim izvajalcem javnih služb	685.400	0	685.400	100,0
09.5.0.2.1.1.1.	430700	Investicijska vlaganja v opremo	685.400	0	685.400	100,0
0960		PODPORNE STORITVE PRI IZOBRAŽEVANJU	76.910.000	0	76.910.000	100,0
09.6.0.1.	41	Tekoči transferi	76.910.000	0	76.910.000	100,0
09.6.0.1.1.	411	Transferi posameznikom in gospodinjstvom	76.910.000	0	76.910.000	100,0
09.6.0.1.1.1.	4119	Drugi transferi posameznikom	76.910.000	0	76.910.000	100,0
09.6.0.1.1.1.1.	411900	Regresiranje prevozov v šolo	76.910.000		76.910.000	100,0
0970		RAZISKAVE NA PODROČJU IZOBRAŽEVANJA	18.955.000	301.298	19.256.298	101,6
09.7.01.	41	Tekoči transferi	18.955.000	301.298	19.256.298	101,6
09.7.01.1.	411	Transferi posameznikom in gospodinjstvom	15.700.000	0	15.700.000	100,0
09.7.01.1.1.	4117	Štipendije	15.700.000	0	15.700.000	100,0
09.7.01.1.1.1.	411799	Druge štipendije	15.700.000	0	15.700.000	100,0
09.7.01.2.	413	Drugi tekoči domači transferi	3.255.000	301.298	3.556.298	109,3
09.7.01.2.1.	4133	Tekoči transferi v javne zavode in druge izvajalce javnih služb	3.255.000	301.298	3.556.298	109,3
09.7.01.2.1.1.	413302	Sofinanciranje raziskovalnih projektov in inovacij	3.255.000	301.298	3.556.298	109,3

10	SOCIALNA VARNOST				463.097.000	643.788	463.740.788	100,1
102	POKOJNINSKO VARSTVO IN SOCIALNA VARNOST STAREJŠIH OBČANOV				453.097.000	643.788	453.740.788	100,1
	10.2.1.	41	Tekoči transferi		453.097.000	643.788	453.740.788	100,1
	10.2.1.1.	411	Transferi posameznikom in gospodinjstvom		435.380.000	0	435.380.000	100,0
	10.2.1.1.1.	4110	Transferi nezaposlenim		1.000.000	0	1.000.000	100,0
	10.2.1.1.1.1.	411001	Denarno nadom. v enkratnem znesku (socialne pomoči)		1.000.000	0	1.000.000	100,0
	10.2.1.1.2.	4119	Drugi transferi posameznikom in gospodinjstvom		434.380.000	0	434.380.000	100,0
	10.2.1.1.2.1.	411909	Pomoč družini na domu-oskrba v tuji družini		1.380.000	0	1.380.000	100,0
	10.2.1.1.2.2.	411999	Dan starejših občanov		2.400.000	0	2.400.000	100,0
	10.2.1.1.2.3.	411999	Pogrebnine		1.000.000	0	1.000.000	100,0
	10.2.1.1.2.4.	411920	Subvencije stanarin		3.000.000	0	3.000.000	100,0
	10.2.1.1.2.5.	411909	Regresiranje oskrbe v domovih		45.000.000	0	45.000.000	100,0
	10.2.1.1.2.6.	411909	Regresiranje oskrbe v vrtcih		380.100.000	0	380.100.000	100,0
	10.2.1.1.2.7.	411902	Doplačila za šolo v naravi		500.000	0	500.000	100,0
	10.2.1.1.2.8.	411999	Solidarnostne pomoči občanom		1.000.000	0	1.000.000	100,0
	10.2.1.2.	413	Drugi tekoči domači transferi		17.717.000	643.788	18.360.788	103,6
	10.2.1.2.1.	4133	Tekoči transferi v javne zavode in druge izvajalce javnih služb		17.717.000	643.788	18.360.788	103,6
	10.2.1.2.1.2.	413302	Sredstva za sofinanciranje dejavnosti CSD		9.300.000	0	9.300.000	100,0
	10.2.1.2.1.1.		<i>Nega na domu</i>		8.417.000	643.788	9.060.788	107,6
	10.2.1.2.1.3.	413300	Sredstva za plače in druge izdatke		3.850.000	643.788	4.493.788	116,7
	10.2.1.2.1.4.	413301	Sredstva za prispevke		1.920.000	0	1.920.000	100,0
	10.2.1.2.1.5.	413302	Sredstva za izdatke za blago in storitve (davek na plače)		1.850.000	0	1.850.000	100,0
	10.2.1.2.1.6.	413310	Tekoči transferi za premije kolektivnega dodatnega pokojninskega zavarovanja		797.000	0	797.000	100,0
109	DRUGE DEJAVNOSTI NA PODROČJU SOCIALNE VARNOSTI				10.000.000	0	10.000.000	100,0
	10.9.0.	42	Investicijski odhodki		10.000.000	0	10.000.000	100,0
	10.9.0.1.	420	Nakup in gradnja osnovnih sredstev		10.000.000	0	10.000.000	100,0
	10.9.0.1.1.	4202	Nakup opreme		10.000.000	0	10.000.000	100,0
	10.9.0.1.1.1.	420299	Nabava opreme za civilno zaščito		10.000.000	0	10.000.000	100,0
	III. PRORAČUNSKI PRESEŽEK (I.-II.)				66.348.000	-81.676.043	-15.328.043	-23,1

II. POSEBNI DEL PRORAČUNA					
B. RAČUN FINANČNIH TERJATEV IN NALOŽB					
Proračunska šifra	Konto	NAZIV	Proračun 2004	Sprememba	Rebalans 04
1	2	3	4	5	6
IV.		PREJETA VRAČILA DANIH POSOJIL IN KAPITALSKIH DELEŽEV	24.100.000	-6.945.971	17.154.029
15.	75	Prejeta vračila danih posojil	24.100.000		17.154.029
15.1.	750	Prejeta vračila danih posojil	0	0	0
15.1.1.	7503	Prejeta vračila danih posojil-od finančnih institucij	0	0	0
15.1.1.1.	750301	Prejeta vračila danih dolgoročnih posojil - od finančnih institucij	0	0	0
15.3.	752	Kupnine iz naslova privatizacije	24.100.000		17.154.029
15.3.1.	7520	Sredstva kupnin iz naslova privatizacije	24.100.000		17.154.029
15.3.1.2.	750301	Prejeta vračila danih posojil - od finančnih institucij	15.000.000		15.000.000
15.3.1.1.	752000	Prejeta sredstva kupnin iz naslova privatizacije	9.100.000	-6.945.971	2.154.029
V.		DANA POSOJILA IN POVEČANJE KAPITALSKIH DELEŽEV	19.730.000	-306.845	19.423.155
16.	44	Dana posojila in povečanje	19.730.000		19.423.155
16.1.	440	Dana posojila	17.000.000		18.500.000
16.1.1.	4403	Dana posojila finančnim institucijam	17.000.000		18.500.000
16.1.1.1.	440301	Dana posojila finančnim institucijam-dolgoročna posojila-kmetijstvo	500.000	1.500.000	2.000.000
16.1.1.2.	440301	Dana posojila finančnim institucijam-dolgoročna posojila-drobno gospodarstvo	16.500.000		16.500.000
16.2.	441	Povečanje kapitalskih deležev in naložb	0	0	0
16.2.1.	4412	Povečanje kapitalskih deležev v privatnih	0	0	0
16.2.1.1.	441200	Povečanje kapitalskih deležev v privatnih podjetjih	0	0	0
16.2.1.2.	441200	Ustanovitev podjetja za izkoriščanje termalne vode	0	0	0
16.3.	442	Poraba sredstev kupnin in naslova privatizacije	2.730.000		923.155
16.3.1.	4421	Sredstva kupnin razporejena v javne sklade in agencije	2.730.000		923.155
16.3.1.1.	442100	Sredstva kupnin razporejena v javne sklade in agencije	2.730.000	-1.806.845	923.155
VI.		Prejeta minus dana posojila in spremembe kapitalskih deležev (IV.-V.)	4.370.000	-6.639.126	-2.269.126

II. POSEBNI DEL PRORAČUNA					
C. RAČUN FINANCIRANJA					
Proračunska sifra	Konto	NAZIV	Proračun 2004	Sprememba	Rebalans 04
1	2	3	4	5	6
VII.		ZADOLŽEVANJE	0	0	0
18.	50	ZADOLŽEVANJE	0	0	0
18.1.	500	Domače zadolževanje	0	0	0
18.1.1.	5001	Najeti krediti pri poslovnih bankah	0	0	0
18.1.1.1.	500101	Najeti krediti pri poslovnih bankah - dolgoročni krediti	0	0	0
18.1.2.	5003	Najeti krediti pri drugih domačih kreditodajalcih	0	0	0
18.1.2.1.	500305	Najeti krediti pri drugih javnih skladih - dolgoročni krediti	0	0	0
VIII.		ODPLAČILA DOLGA	70.718.000	1.827.000	68.891.000
18.	55	ODPLAČILA DOLGA	70.718.000		68.891.000
18.1.	550	Odplačila domačega dolga	70.718.000		68.891.000
18.1.1.	5501	Odplačila kreditov poslovnim bankam	52.151.000		50.324.000
18.1.1.2.	550101	Odplačila kreditov poslovnim bankam - dolgoročni krediti	52.151.000	-1.827.000	50.324.000
18.1.2.	5503	Odplačila kreditov drugim domačim kreditodajalcem	18.467.000		18.467.000
18.1.2.1.	550305	Odplačila kreditov drugim javnim skladom - dolgoročni krediti	13.467.000		13.467.000
18.1.2.2.	550309	Odplačila kreditov drugim domačim kreditodajalcem	5.000.000		5.000.000
18.1.3.	5504	Odplačila glavnice vrednostnih papirjev	100.000		100.000
18.1.3.1.	550410	Odplačila glavnice vrednostnih papirjev	100.000		100.000
IX.		SPREMEMBA STANJA SREDSTEV NA RAČUNIH (I.+IV.+VII.-II.-V.-VIII.)	0	90.142.169	-86.488.169
X.		NETO ZADOLŽEVANJE (VII.-VIII.-IX.)	-70.718.000	88.315.169	17.597.169
XI.		NETO FINANCIRANJE (VI.+X.)	-66.348.000	81.676.043	15.328.043

NAČRT RAZVOJNIH PROGRAMOV													
Področje - namen	Predračun. vrednost	2004			2005			2006			2007		
		Občina	Država	Drugo (EU)	Občina	Država	Drugo (EU)	Občina	Država	Drugo (EU)	Občina	Država	Drugo (EU)
VSE INVESTICIJE SKUPAJ	1.009.293.816		637.404.471			167.031.345		129.358.000		75.500.000			
Financiranje po virih													
VIRI FINANCIRANJA SKUPAJ	1.009.293.816	372.261.524	224.646.721	40.496.226	152.031.345	0	15.000.000	110.468.000	0	18.870.000	56.630.000	0	18.870.000
GOSPODARSKE DEJAVNOSTI	199.638.889		170.726.889			21.820.000			7.092.000			0	
04 Kmetijstvo in gozdarstvo	118.133.521		118.133.521			0			0			0	
Izgradnja namaknega sistema Ormož - Osluševci I. etapa 1. faze	111.633.521		111.633.521										
Vzdrževanje melioracijskih sistemov	1.000.000		1.000.000										
Dokumentacija za izgradnjo namaknega sistema II. in III. faza	5.500.000		5.500.000										
Nakup zemljišč	0		0										
Financiranje po virih Skupaj	118.133.521	7.000.000	111.133.521	0	0	0	0	0	0	0	0	0	0
Izgradnja namaknega sistema Ormož - Osluševci I. etapa 1. faze	111.633.521	500.000	111.133.521	0									
Vzdrževanje melioracijskih sistemov	1.000.000	1.000.000	0	0									
Dokumentacija za izgradnjo namaknega sistema II. in III. faza	5.500.000	5.500.000	0	0									
Nakup zemljišč	0	0	0	0									
045 Cestna gospodarstvo	81.505.368		52.593.368			21.820.000			7.092.000			0	
Obnovitvena dela na javni poti Trstenik - Mihalovci	867.868		867.868										
Investicijsko vzdrževanje mestnih ulic	5.000.000		5.000.000										
Izgradnja pločnika Ivanjковci z avtobusnim postajališčem	17.607.000		11.067.000			4.900.000					1.620.000		
Izgradnja pločnika Miklavž	2.731.000		2.731.000										

	3.607.500	1.000.000	6.100.000	11.600.000	4.300.000	6.300.000	Občina	Država	Drugo (EU)	Občina	Država	Drugo (EU)	Občina	Država	Drugo (EU)
Avtobusno postajališče Osluševeci	3.607.500		3.607.500												
Izgradnja pločnika Podgorci I. faza	1.000.000		1.000.000												
Izgradnja pločnika Obrež - Grabe II. faza	10.900.000		6.100.000	3.650.000											1.150.000
Izgradnja pločnika Mišovci II. faza	20.800.000		11.600.000	6.900.000											2.300.000
Avtobusno postajališče Podgorci	7.700.000		4.300.000	2.570.000											830.000
Izgradnja pločnika z avtobusnim postajališčem Kog	11.292.000		6.300.000	3.800.000											1.192.000
Financiranje po virih															
Skupaj	81.505.368		52.593.368		21.820.000		4.900.000		0		1.620.000		7.092.000		0
Obnovitvena dela na javni poti Trstenik - Mišovci	867.868		867.868	0	0		0				0				
Investicijsko vzdrževanje mestnih ulic	5.000.000		5.000.000	0	0		0				0				
Izgradnja pločnika Ivanjkovci z avtobusnim postajališčem	17.607.000		11.087.000	4.900.000							1.620.000				
Izgradnja pločnika Miklavž	2.731.000		2.731.000	0	0		0				0				
Avtobusno postajališče Osluševeci	3.607.500		3.607.500	0	0		0				0				
Izgradnja pločnika Podgorci I. faza	1.000.000		1.000.000	0	0		0				0				
Izgradnja pločnika Obrež - Grabe II. faza	10.900.000		6.100.000	3.650.000							1.150.000				
Izgradnja pločnika Mišovci II. faza	20.800.000		11.600.000	6.900.000							2.300.000				
Avtobusno postajališče Podgorci	7.700.000		4.300.000	2.570.000							830.000				
Izgradnja pločnika z avtobusnim postajališčem Kog	11.292.000		6.300.000	3.800.000							1.192.000				

05	VARSTVO OKOLJA	436.644.095	142.228.470		102.349.625		116.566.000		75.500.000	
			Občina	Država	Država	Občina	Država	Občina	Država	Država
	Komunalno gospodarstvo in varstvo okolja	436.644.095	142.228.470	102.349.625	116.566.000	75.500.000				
051	Sanacija deponije komunalnih odpadkov Dobrava	147.144.095	65.228.470	37.349.625	44.566.000					
	Izgradnja kanalizacije Podgorci	4.000.000	4.000.000							
	Izgradnja zadrževalnega bazena RČN Velika Nedelja	8.000.000	8.000.000							
	Izgradnja kanalizacije Sveti Tomaž	41.000.000	21.000.000	20.000.000						
	Izgradnja kanalizacije Obrež - Grabe	10.000.000	10.000.000							
	Izgradnja kanalizacije Mirnovci II. faza	15.000.000	15.000.000							
	Izgradnja kanalizacije v naselju Lent v Ormožu	8.000.000	8.000.000							
	Izgradnja meteorne kanalizacije v Obrežu	11.000.000	11.000.000							
	Izgradnja kanalizacije Ivanjovci	25.000.000		25.000.000						
	Izgradnja RČN Ivanjovci	20.000.000		20.000.000						
	Izgradnja kanalizacije Kog I. faza	51.000.000			51.000.000					
	Izgradnja RČN Kog I. faza	7.000.000			7.000.000					
	Izgradnja kanalizacije V. Nedelja	27.000.000			14.000.000				13.000.000	
	Izgradnja kanalizacije Podgorci - Sodinci	54.000.000							54.000.000	
	Izgradnja RČN Podgorci - Sodinci	8.500.000							8.500.000	
	Financiranje po virih									
	Skupaj	436.644.095	117.068.470	102.349.625	97.696.000	0	18.870.000	56.630.000	0	18.870.000
	Sanacija deponije komunalnih odpadkov Dobrava	147.144.095	40.068.470	37.349.625	25.696.000		18.870.000	-18.870.000		18.870.000
	Izgradnja kanalizacije Podgorci	4.000.000	4.000.000							
	Izgradnja zadrževalnega bazena RČN Velika Nedelja	8.000.000	8.000.000							
	Izgradnja kanalizacije Sveti Tomaž	41.000.000	21.000.000	20.000.000						

Izgradnja kanalizacije Obrež - Grabce	10.000.000	10.000.000												
Izgradnja kanalizacije Milhovci II. faza	15.000.000	15.000.000												
Izgradnja kanalizacije v naselju Lent v Ormožu	8.000.000	8.000.000												
Izgradnja meteorne kanalizacije v Obrežu	11.000.000	11.000.000												
Izgradnja kanalizacije Ivanjковci	25.000.000		25.000.000											
Izgradnja RČN Ivanjковci	20.000.000		20.000.000											
Izgradnja kanalizacije Kog I. faza	51.000.000			51.000.000										
Izgradnja RČN Kog I. faza	7.000.000			7.000.000										
Izgradnja kanalizacije V. Nedelja	27.000.000			14.000.000							13.000.000			
Izgradnja kanalizacije Podgorci - Sodinci	54.000.000										54.000.000			
Izgradnja RČN Podgorci - Sodinci	8.500.000										8.500.000			
STANOVANJSKA DEJAVNOST IN PROSTORSKI RAZVOJ	221.387.961	0	192.436.241	0	26.251.720	0	2.700.000	0	0	0	0	0	0	0
Dejavnost na področju porstorskega načrtovanja	4.600.000	0	4.600.000	0	0	0	0	0	0	0	0	0	0	0
Digitalna karta TOP-5	4.600.000		4.600.000											
Financiranje po virih														
Skupaj	4.600.000	1.333.800	3.266.200	0	0	0	0	0	0	0	0	0	0	0
Digitalna karta TOP-5	4.600.000	1.333.800	3.266.200	0										
063 Oskrba z vodo	171.737.961		153.536.241		18.201.720		0						0	
Izgradnja vodovoda Lahonci - Hujbar - Lahonci	48.537.961		30.336.241											
Izgradnja vodovoda Ritmerk za smer Petek Savci	2.800.000		2.800.000											
Vodovodno zajetje Milhovci	22.000.000		22.000.000											
Limetno bogatenje podtalnice za vodno zajetje Milhovci II. faza etapa A.	98.400.000		98.400.000											

Financiranje po virih		Občina	Država	Drugo (EU)	Občina	Država	Drugo (EU)	Občina	Država	Drugo (EU)	Občina	Država	Drugo (EU)
Skupaj	171.737.961	69.400.015	68.800.000	15.336.226	3.201.720	0	15.000.000	0	0	0	0	0	0
Izgradnja vodovoda Lahonci - Hujbar - Lahonci	48.537.961	15.000.015	0	15.336.226	3.201.720	0	15.000.000	0	0	0	0	0	0
Izgradnja vodovoda Ritmerk za smer Petek Savci	2.800.000	2.800.000											
Vodovodno zajetje Mihovci	22.000.000	22.000.000											
Umetno bogatenje podtalnice za vodno zajetje Mihovci II. faza etapa A	98.400.000	29.600.000	68.800.000										
064 Cestna razsvetljava	35.050.000	0	24.300.000	0	8.050.000	0	2.700.000	0	0	0	0	0	0
Izgradnja javne razsvetljave Mihovci II. faza	8.950.000		5.000.000			2.950.000	1.000.000						
Izgradnja javne razsvetljave Podgorci	5.700.000		5.700.000			0	0						
Izgradnja javne razsvetljave Obrež - Grabe II. faza	4.600.000		2.600.000			1.500.000	500.000						
Izgradnja javne razsvetljave Ivanjokovi II. faza	5.800.000		3.300.000			1.900.000	600.000						
Izgradnja javne razsvetljave Kog	5.200.000		2.900.000			1.700.000	600.000						
Izgradnja javne razsvetljave Osluševci (AP)	3.200.000		3.200.000										
Izgradnja javne razsvetljave Velika Nedelja (od vrtca do šole)	1.600.000		1.600.000										
Financiranje po virih	35.050.000	24.300.000	0	0	8.050.000	0	2.700.000	0	0	0	0	0	0
Izgradnja javne razsvetljave Mihovci II. faza	8.950.000	5.000.000			2.950.000		1.000.000						
Izgradnja javne razsvetljave Podgorci	5.700.000	5.700.000			0		0						
Izgradnja javne razsvetljave Obrež - Grabe II. faza	4.600.000	2.600.000			1.500.000		500.000						

Izgradnja javne razsvetljave Ivanjovci II. faza	5.800.000	3.300.000			1.900.000					600.000									
Izgradnja javne razsvetljave Kog	5.200.000	2.900.000			1.700.000					600.000									
Izgradnja javne razsvetljave Osluševci (AP)	3.200.000	3.200.000			0					0									
Izgradnja javne razsvetljave Velika Nedelja (od vrtca do šole)	1.600.000	1.600.000			0					0									
Druge zadeve s področja stanovanjske dejavnosti in prostorskega razvoja	10.000.000	0	10.000.000		0	0	0	0	0	0	0	0	0	0	0	0	0	0	0
Obnova zunanjih športnih objektov v Središču	4.000.000			4.000.000															
Obnova zunanjih športnih objektov na Kogu	6.000.000			6.000.000															
Financiranje po virih																			
Skupaj	10.000.000	10.000.000	0	0	0	0	0	0	0	0	0	0	0	0	0	0	0	0	0
Obnova zunanjih športnih objektov v Središču	4.000.000		4.000.000																
Obnova zunanjih športnih objektov na Kogu	6.000.000		6.000.000																
REKREACIJA, KUL TURA IN DEJAVNOSTI NEPROF. ORGANIZACIJ, ZDRUŽENJ IN DRUŠTEV	26.020.000	0	18.410.000		0	7.610.000				0	0	0	0	0	0	0	0	0	0
082 Kulturne dejavnosti	26.020.000	0	18.410.000		0	7.610.000				0	0	0	0	0	0	0	0	0	0
Restavriranje fresk v ormoškem gradu	800.000			800.000															
Obnova fasade Zadrúžnega doma Velika Nedelja	15.220.000			7.610.000							7.610.000								
Obnova ormoškega gradu	10.000.000			10.000.000															
Financiranje po virih																			
Skupaj	26.020.000	13.010.000	5.400.000	0	7.610.000	0	0	0	0	0	0	0	0	0	0	0	0	0	0
Restavriranje fresk v ormoškem gradu	800.000		400.000																

Obnova fasade Zadržnega doma Velika Nedelja	15.220.000	7.610.000																									
Obnova ormoškega gradu	10.000.000	5.000.000																									
09 IZOBRAŽEVANJE	115.602.871	0	103.602.871	0	9.000.000	0	3.000.000	0	3.000.000	0	0	0	0	0	0	0	0	0	0	0	0	0	0	0	0	0	
Predšolsko in osnovnošolsko izobraževanje	115.602.871	0	103.602.871	0	9.000.000	0	3.000.000	0	3.000.000	0	0	0	0	0	0	0	0	0	0	0	0	0	0	0	0	0	
Kotlovnica v OŠ Središče	15.000.000		8.330.000		5.000.000				1.670.000																		
Adaptacija OŠ Kog	12.000.000		6.670.000		4.000.000				1.330.000																		
Adaptacija streh telovadnic v Središču in V. Nedelji	25.445.250		25.445.250																								
Adaptacija obstoječega objekta osnovne šole, dograditev šole in novogradnja telovadnice OŠ Podgorci	63.157.621		63.157.621																								
Financiranje po virih																											
Skupaj	115.602.871	67.555.871	36.047.000	0	9.000.000	0	3.000.000	0	3.000.000	0	0	0	0	0	0	0	0	0	0	0	0	0	0	0	0	0	
Kotlovnica v OŠ Središče	15.000.000	8.330.000			5.000.000				1.670.000																		
Adaptacija OŠ Kog	12.000.000	6.670.000			4.000.000				1.330.000																		
Adaptacija streh telovadnic v Središču in Veliki Nedelji	25.445.250	11.398.250	14.047.000																								
Adaptacija obstoječega objekta osnovne šole, dograditev šole in novogradnja telovadnice OŠ Podgorci	63.157.621	41.157.621	22.000.000																								
10 SOCIALNA VARNOST	10.000.000	0	10.000.000	0	0	0	0	0	0	0	0	0	0	0	0	0	0	0	0	0	0	0	0	0	0	0	
Druge dejavnosti na področju socialne varnosti	10.000.000	0	10.000.000	0	0	0	0	0	0	0	0	0	0	0	0	0	0	0	0	0	0	0	0	0	0	0	
Nabava opreme za civilno zaščito	10.000.000		10.000.000																								
Financiranje po virih																											
Skupaj	10.000.000	10.000.000	10.000.000	0	0	0	0	0	0	0	0	0	0	0	0	0	0	0	0	0	0	0	0	0	0	0	
Nabava opreme za civilno zaščito	10.000.000	10.000.000																									

PREGLED NAMENSKIH PRIHODKOV PRORAČUNA ZA LETO 2004 IN PORABA LE-TEH			
NAMEN	PRIHODKI	Proračunska šifra	Namenska poraba
Prihodki iz naslova sponzoriranja "Ormoško poletje 2004"	5.500.000		
za projekt "Ormoško poletje 2004"		08.2.01.2.1.	5.500.000
Republiška taksa za obremenjevanje voda	84.000.000		
kanalizacija Obrež - Grabe		05.2.0.3.1.1.1.	10.000.000
izgradnja kanalizacije Podgorci		05.2.0.3.1.1.2.	4.000.000
zadrževalni bazen RČN Velika Nedelja		05.2.0.3.1.1.3.	8.000.000
kanalizacija Sveti Tomaž		05.2.0.3.1.1.4.	21.000.000
kanalizacija Mihovci II. faza		05.2.0.3.1.1.5.	15.000.000
meteorna kanalizacija Obrež		05.2.0.3.1.1.6.	11.000.000
kanalizacija Lent		05.2.0.3.1.1.7.	8.000.000
kolektor Ormož - delno		05.2.0.4.1.1.1.	7.000.000
Požarna taksa	6.728.754		
poraba požarne takse		03.2.0.2.1.1.1.	6.728.754
Vodarina	192.400.000		
za nadomestilo po koncesijski pogodbi		06.3.0.1.1.1.1.	126.902.851
za investicijsko vzdrževanje na vodovodnih objektih		06.3.0.2.2.2.1.	19.198.265
za vodovodno zajetje Mihovci		06.3.0.3.1.1.1.	22.000.000
izgradnja vodovoda Ritmerk za smer Petek Savci		06.3.0.2.2.1.7.	2.800.000
izgradnja vodovoda Lahonci - Hujbar - Lahonci - delno		06.3.0.2.2.1.6.	15.000.015
umetno bogatenje podtalnice za vodno zajetje v Mihovcih II. faza etapa A I. podfaza - delno		06.3.0.2.2.1.8.	6.498.869
Čiščenje odpadnih voda	35.500.000		
nadomestilo za čiščenje odpadnih voda po koncesiji		05.2.0.2.1.1.1.	21.029.405
investicijska vzdrževalna dela na čiščilnih napravah		05.2.0.3.1.2.1.	5.100.000
za nadomestilo po koncesijski pogodbi - kanaščina - delno		05.2.0.2.1.1.2.	9.370.595
Kanalščina	621.000		
za nadomestilo po koncesijski pogodbi - kanaščina - delno		05.2.0.2.1.1.2.	621.000
Števnina	12.500.000		
zamenjava vodomerjev		06.3.0.1.1.1.4.	12.500.000
Ekološka taksa (državna)	33.640.000		
za odplačilo glavnice najetega kredita za sanacijo odlagališča komunalnih odpadkov		18.1.1.2.	6.500.000
za ureditev odlagališča komunalnih odpadkov 2. faza - LIFE - delno		05.1.0.3.1.1.4.	27.140.000
Vodna povračila	10.300.000		
vodna povračila		06.3.0.1.2.1.1.	10.300.000
Prihodki iz naslova pobiranja komunalnih odpadkov	85.834.000		
za nadomestilo za odvoz smeti		05.1.0.2.1.1.8.	56.994.000
za nadomestilo za odvoz kosovnih odpadkov in nevarnih odpadkov		05.1.0.2.1.1.3.	940.000
za ureditev odlagališča komunalnih odpadkov 2. faza - delno		05.1.0.3.1.1.4.	12.931.975
nadomestilo za odvoz odpadkov		05.1.0.2.1.1.10.	8.999.000

plačilo odškodnine za degradirano okolje		05.1.0.1.1.2.3.	3.000.000
odlagališče komunalnih odpadkov 1. etapa II. faza - delno		05.1.0.4.1.1.2.	2.969.025
Prihodki iz naslova najemnin za stanovanja in kupnine	32.089.226		
proračunski sklad - delno		01.2.3.2.1.1.3.1.	31.166.071
sredstva kupnin razporejena v javne sklade in agencije		16.3.1.1.	923.155
Prihodki iz naslova prodaje stanovanj	15.079.853		
proračunski sklad - delno		01.2.3.2.1.1.3.1.	15.079.853
Prihodki iz naslova najemnin za poslovne prostore	4.020.000		
tekoče vzdrževanje poslovnih prostorov		06.1.1.1.1.1.1.	2.000.000
investicijsko vzdrževanje poslovnih prostorov		06.1.1.2.1.2.1.	2.020.000
Prihodki iz naslova kurjave	29.000.000		
proračunski sklad - delno		01.2.3.2.1.1.3.1.	29.000.000
Prihodki iz državnega proračuna za investicije	235.176.721		
razvojni program podeželja - uvajalna faza		04.2.1.1.1.1.5.	6.500.000
izgradnja namakalnega sistema 1. etapa 1. faze		04.2.1.3.1.1.1.	111.133.521
za vzdrževanje gozdnih cest		04.2.2.2.1.1.1.	580.000
izdelava študije Energetska zasnova občine (delno)		06.2.0.1.1.1.1.	3.450.000
digitalna karta TOP - 5		06.2.0.1.1.1.5.	3.266.200
umetno bogatenje podtalnice za vodno zajetje v Mihovcih II. faza etapa A I. podfaza - delno		06.3.0.2.2.1.8.	68.800.000
za obnovo gradu		08.2.0.1.3.1.1.2.	5.400.000
za adaptacijo obsoječega objekta OŠ Podgorci 2. faza		09.1.2.3.1.2.3.	22.000.000
adaptacija streh telovadnic v Središču ob Dravi in Veliki Nedelji		09.1.2.3.1.2.5.	14.047.000
Prejeta sredstva iz Evropske unije	15.336.226		
izgradnja vodovoda Lahonci - Hjubar - Lahonci		06.3.0.2.2.1.6.	15.336.226
S K U P A J	797.725.780		
Delež v proračunu	28,1		

OBČINA ORMOŽ				
FINANČNI NAČRT STANOVANJSKEGA SKLADA ZA LETO 2004				
	NAMEN	Plan 2004	Predlog rebalansa 2004	Razlika + -
	PRIHODKI SKUPAJ	68.042.000	87.558.116	19.516.116
1.	Prihodki od stanovanj v lasti občin	38.742.000	47.169.079	8.427.079
1.1.	Prihodki od najemnin za stanovanja	27.872.000	29.935.197	2.063.197
1.2.	Prihodki od kupnin iz naslova privatizacije	6.370.000	2.154.029	-4.215.971
1.3.	Namenski prihodki iz naslova prodaje stanovanj	4.500.000	15.079.853	10.579.853
2.	Prihodki iz naslova ogrevanja stanovanj	29.000.000	29.000.000	0
2.1.	Prihodki iz naslova ogrevanja stanovanj	29.000.000	29.000.000	0
3.	Drugi prihodki	300.000	300.000	0
4.	Namenski prenos sredstev	0	11.089.037	11.089.037
				0
	ODHODKI	68.042.000	87.558.116	19.516.116
1.	Odhodki za stanovanja v lasti občine	13.200.000	7.675.942	-5.524.058
1.1.	Zavarovalne premije	700.000	700.000	0
1.2.	Tekoče vzdrževanje stanovanj	5.500.000	4.587.942	-912.058
1.3.	Investicijsko vzdrževanje stanovanj	7.000.000	0	-7.000.000
1.4.	Stroški upravljanja	0	2.388.000	2.388.000
2.	Nakup in izboljšava stanovanj	25.342.000	45.445.097	20.103.097
2.1.	Investicijsko vzdrževanje stanovanj	15.342.000	13.045.097	-2.296.903
2.2.	Adaptacija stare šolske zgradbe Runeč	10.000.000	22.000.000	12.000.000
2.3.	Za nakup stanovanj		10.400.000	10.400.000
3.	Drugi tekoči odhodki	500.000	500.000	0
4.	Odhodki iz naslova ogrevanja	29.000.000	29.000.000	0
4.1.	Stroški kotlovnice	29.000.000	29.000.000	0
5.	Obveznosti do rezervnega sklada	0	4.937.077	4.937.077

PROGRAM PRODAJE OBČINSKEGA PREMOŽENJA V LETU 2004				
Konto		Proračun 2004	Predlog rebalansa 2004	Razlika + -
	S k u p a j	17.000.000	27.579.853	10.579.853
7200	Prihodki od prodaje zgradb in prostorov	4.500.000	15.079.853	10.579.853
720001	Prihodki od prodaje stanovanjskih objektov in stanovanj	4.500.000	15.079.853	10.579.853
7220	Prihodki od prodaje kmetijskih zemljišč in gozdov	500.000	500.000	0
722000	Prihodki od prodaje kmetijskih zemljišč in gozdov	500.000	500.000	0
7221	Prihodki od prodaje stavbnih zemljišč	12.000.000	12.000.000	0
722100	Prihodki od prodaje stavbnih zemljišč	12.000.000	12.000.000	0

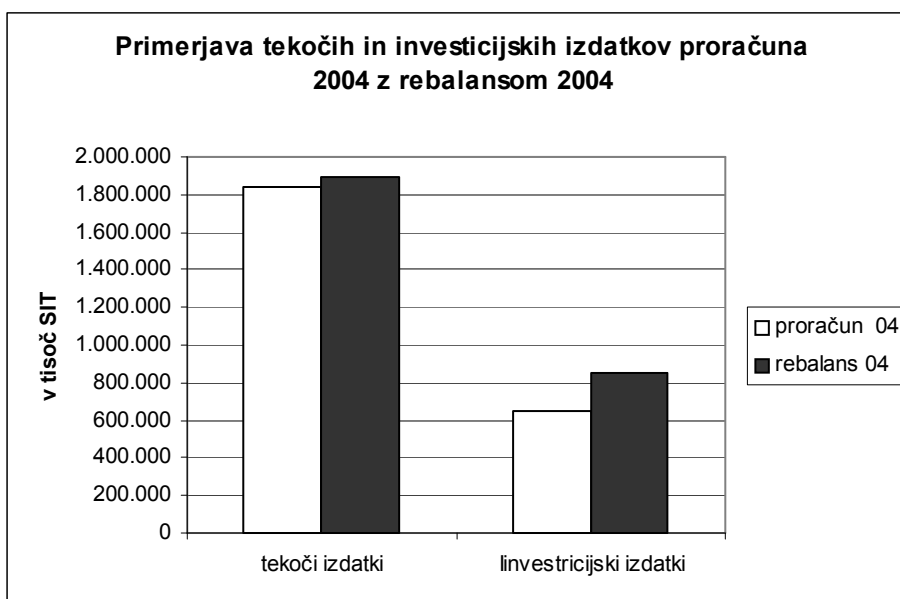
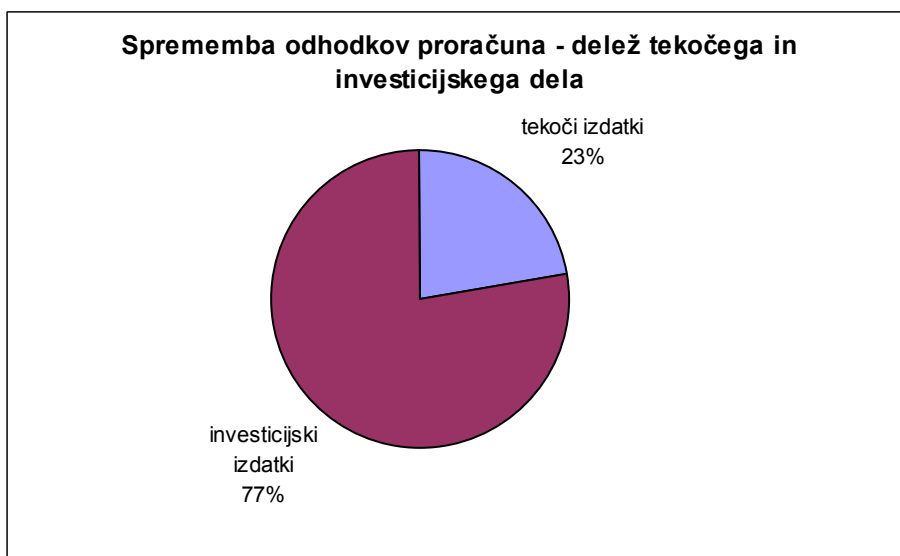
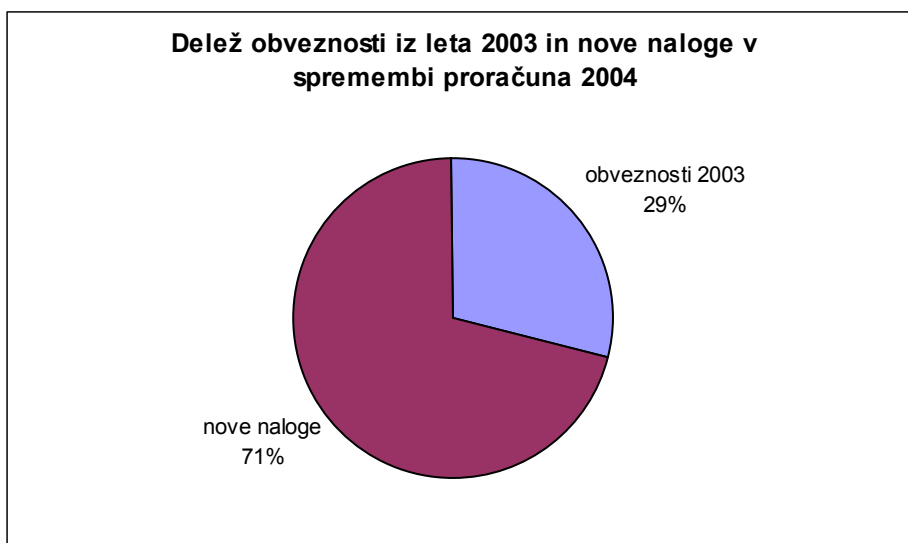
OBČINA ORMOŽ			
FINANČNI NAČRT POŽARNEGA SKLADA ZA LETO 2004			
Namen	Proračun 2004	Prelgog rebalansa 2004	Sprememba + -
A. PRIHODKI			
S k u p a j p r i h o d k i	6.283.000	12.651.450	6.368.450
Prihodki za leto 2003	0,0	6.368.450	6.368.450
namenski prenos iz leta 2003	0,0	5.922.696	5.922.696
dodatna sredstva za leto 2003	0,0	445.754	445.754
Prihodki za leto 2004	6.283.000	6.283.000	0,0
prihodki za leto 2004	6.283.000	6.283.000	0,0
B. ODHODKI			
S k u p a j o d h o d k i	6.283.000	12.651.450	6.368.450
nabava opreme in izobraževanje	6.283.000	12.651.450	6.368.450

PREDLOG SPREMEMB PRORAČUNA OBČINE ORMOŽ ZA LETO 2004						
Proračunska šifra	Namen	Proračun 2004	Obveznosti 2003	Nove naloge	Predlog rebalansa 2004	Razlika
1	2	3	4	5	6=3+4+5	7=6-3
BILANCA A. Odkhodki						
SKUPAJ						
01	OBČINSKI ORGANI IN OBČINSKA UPRAVA		78.097.914	189.394.131		267.492.045
01.2.	Občinska uprava in druge javne potrebe		11.089.037	10.257.079		
01.2.1.1.3.6.1.	Nadomestilo za stavbno zemljišče	700.000		-700.000	0	-700.000
01.2.1.2.1.1.1.	Investicijska vlaganja v opremo	9.000.000		1.500.000	10.500.000	1.500.000
01.2.1.2.1.2.1.	Investicijska vlaganja v objekte	5.000.000		1.000.000	6.000.000	1.000.000
01.2.3.2.1.1.3.1.	Sredstva proračunskih skladov	68.042.000	11.089.037	8.457.079	87.588.116	19.546.116
03	JAVNI RED IN VARNOST		5.922.696	401.754		
03.2.	PROTIPOŽARNA VARNOST		5.922.696	401.754		
03.2.0.2.1.1.1.	Poraba požarne takse	6.327.000	5.922.696	401.754	12.651.450	6.324.450
04	GOSPODARSKE DEJAVNOSTI		0	5.445.918		
04.1.1.	Dejavnost s področja splošnih gospodarskih zadev		0	-2.500.000		
04.1.1.3.1.1.1.1.	Stroški delovanja agencije	13.930.000	0	-2.500.000	11.430.000	-2.500.000
04.1.2.1.	Javna dela		0	848.512		
04.1.2.1.1.2.1.1.	Sofinanciranje Centra za informiranje in poklicnega svetovanja	0	0	848.512	848.512	848.512
04.2.1.	Kmetijstvo		0	6.400.000		
04.2.1.1.1.1.6.	Razvojni program podeželja - uvajalna faza	1.500.000	0	6.500.000	8.000.000	6.500.000
04.2.1.2.2.1.2.	Nepovratna sredstva - podpore in regresi	12.128.500	0	-1.500.000	10.628.500	-1.500.000
04.2.1.3.1.1.1.	Izgradnja namakalnega sistema Ormož-Osluševeci - 1. etapa I.faze	111.133.521	0	500.000	111.633.521	500.000
04.2.1.3.1.2.2.	Izdelaiva dokumentacije za izgradnjo namakalnega sistema II. in III. faza	6.000.000	0	-500.000	5.500.000	-500.000
04.2.1.3.1.3.1.	Nakup zemljišč	1.800.000	0	1.400.000	3.200.000	1.400.000
04.5.1.	Cestno gospodarstvo		0	-2.946.286		
04.5.1.1.1.1.4.	Zimska služba (lokalne ceste)	25.000.000	0	-3.914.585	21.085.415	-3.914.585

04.5.1.2.1.1.2.	Zimska služba (javne poti)	8.280.000	0	968.299	9.248.299	968.299	968.299
04.8.	Druge gospodarske dejavnosti		0	3.643.692			
04.8.0.1.1.4.	Zimska služba (mesto)	4.200.000	0	1.643.692	5.843.692	1.643.692	1.643.692
04.8.1.1.1.2.	Zasaditev zelenic	0	0	2.000.000	2.000.000	2.000.000	2.000.000
05	VARSTVO OKOLJA		58.964.717	44.996.795	103.961.512		
05.1.0.	Zbiranje in ravnanje z odpadki		25.156.495	4.696.839			
05.1.0.1.1.2.3.	Plačilo odškodnine za degradirano okolje	0	0	3.000.000	3.000.000	3.000.000	3.000.000
05.2.0.2.2.1.1.	Sredstva prensena drugim lokalnim skupnostim - vračilo takse za obremenjevanje voda za leto 2002	5.215.136	0	-5.215.136	0	-5.215.136	-5.215.136
05.1.0.3.1.1.4.	Sanacija 2. faze deponije komunalnih odpadkov	33.160.000	25.156.495	6.911.975	65.228.470	32.068.470	32.068.470
05.2.	Ravnanje z odpadno vodo		33.808.222	40.299.956			
05.2.0.2.2.1.1.	Sredstva prensena drugim lokalnim skupnostim - vračilo takse za obremenjevanje voda za leto 2002	0	0	5.215.136	5.215.136	5.215.136	5.215.136
05.2.0.2.2.1.2.	Sredstva prensena drugim lokalnim skupnostim - vračilo takse za obremenjevanje voda za leto 2003	0	6.100.000	0	6.100.000	6.100.000	6.100.000
05.2.0.2.1.1.1.	Nadomestilo za čiščenje odpadnih voda	19.900.000		1.129.405	21.029.405	1.129.405	1.129.405
05.2.0.2.1.1.2.	Nadomestilo za odvajanje odpadnih voda - kanačščina	8.600.000		8.455.415	17.055.415	8.455.415	8.455.415
05.2.0.3.1.1.1.	Izgradnja kanalizacije Obrež -Grabe	7.000.000	5.275.329	3.000.000	15.275.329	8.275.329	8.275.329
05.2.0.3.1.1.2.	Izgradnja kanalizacije Podgorci	3.900.000	2.991.140	100.000	6.991.140	3.091.140	3.091.140
05.2.0.3.1.1.3.	Zadrževalni bazen RČN - Velika Nedelja	21.500.000	19.441.753	-13.500.000	27.441.753	5.941.753	5.941.753
05.2.0.3.1.1.4.	Izgradnja kanalizacije Sv. Tomaž	9.100.000	0	11.900.000	21.000.000	11.900.000	11.900.000
05.2.0.3.1.1.5.	Izgradnja kanalizacije Mihovci II. faza	10.000.000	0	5.000.000	15.000.000	5.000.000	5.000.000
05.2.0.3.1.1.6.	Ureditev meteornih odvodnjavanj v Obrežu	0	0	11.000.000	11.000.000	11.000.000	11.000.000
05.2.0.3.1.1.7.	Izgradnja kanalizacije v naselju Lenta v Ormožu	0	0	8.000.000	8.000.000	8.000.000	8.000.000
06	STANOVANJSKA DEJAVNOST IN PROSTORSKI RAZVOJ		1.496.064	90.397.359			
06.3.	Oskrba z vodo		0	77.097.359			
06.3.0.1.1.1.1.	Nadomestilo za oskrbo s pitno vodo	112.200.000	0	14.702.851	126.902.851	14.702.851	14.702.851
06.3.0.1.1.1.3.	Pokrivanje izgube na letnem kopališču	5.368.038	0	696.228	6.064.266	696.228	696.228
06.3.0.1.1.1.4.	Zamenjava vodomero	11.800.000	0	700.000	12.500.000	700.000	700.000
06.3.0.1.2.1.1.	Vodna povračila	9.500.000	0	800.000	10.300.000	800.000	800.000
06.3.0.2.2.1.6.	Vodovod Lahonci - Hujbar - Lahonci	48.537.961		-18.201.720	30.336.241	-18.201.720	-18.201.720

06.3.0.2.2.1.8.	Umetno bogatenje podtalnice za vodno zajetje v Mihovcih II. faza - etapa A - I. podfaza	0	0	98.400.000	98.400.000	98.400.000	98.400.000
06.3.0.3.1.1.1	Investicijsko vzdrževanje na vodovodnih objektih	39.198.265		-20.000.000	19.198.265	-20.000.000	
06.4.	Cestna razsvetljava			2.800.000			
06.4.2.1.1.1.	Izgradnja javne razsvetljave Mihovci II. faza	4.000.000	0	1.000.000	5.000.000	1.000.000	1.000.000
06.4.2.1.1.2.	Izgradnja javne razsvetljave Podgorci	4.900.000	0	800.000	5.700.000	800.000	800.000
06.4.2.1.1.3.	Izgradnja javne razsvetljave Obrež - Grabe II. faza	2.400.000	0	200.000	2.600.000	200.000	200.000
06.4.2.1.1.4.	Izgradnja javne razsvetljave Ivanjkovci II. faza	2.900.000	0	400.000	3.300.000	400.000	400.000
06.4.2.1.1.5.	Izgradnja javne razsvetljave Kog	2.500.000	0	400.000	2.900.000	400.000	400.000
06.6.	Druge zadeve s področja stanovanjske dejavnosti in prostorskega razvoja		1.496.064	10.500.000			
06.6.0.1.1.1.1.	Drugi operativni odhodki (geodetske storitve, izmere cest)	7.500.000	1.496.064	0	8.996.064	1.496.064	1.496.064
06.6.1.3.1.2.1.	Nakup zemljišč	0	0	5.500.000	5.500.000	5.500.000	5.500.000
06.6.2.1.1.1.1.	Nakup zemljišč	0		5.000.000	5.000.000	5.000.000	5.000.000
07	ZDRAVSTVO						
07.6.0.	Druge dejavnosti na področju zdravstva		625.400	0			
07.6.03.1.1.1.	Sredstva za sofin. posod. objektov OO RKS Maribor za klimatsko zdravljenje	1.000.000	625.400	0	1.625.400	625.400	625.400
08	REKREACIJA, KULTURA IN DEJAVNOSTI NEPROFITNIH ORGANIZACIJ, ZDRUŽENJ, DRUŠTEV IN DRUGIH INSTITUCIJ						
08.2.	Kulturne dejavnosti			0	3.300.000		
08.2.0.2.1.1.1.1.	Sredstva za plače in druge izdatke	30.557.000	0	800.000	31.357.000	800.000	800.000
08.2.0.1.1.1.1.1.	Material in storitve - proslave, prireditve	3.500.000	0	1.500.000	5.000.000	1.500.000	1.500.000
08.2.0.1.3.1.1.4.	Postavitve in vzdrževanje spominskih obeležij, obnova pomnikov	2.000.000	0	1.000.000	3.000.000	1.000.000	1.000.000
09	IZOBRAŽEVANJE			0	33.951.438		
09.1.1.	Predšolska vzgoja			0	-800.000		
09.1.1.2.1.1.3	Drugi izdatki za blago in storitve (nadomestilo za stavbno zemljišče...)	1.100.000	0	-800.000	300.000	-800.000	-800.000

09.1.2.	Osnovnošolsko izobraževanje			0	30.202.871		
09.1.2.3.1.2.1.	Adaptacija obstoječega objekta OŠ Podgorci 2. faza	16.100.000			856.670	16.956.670	856.670
09.1.2.3.1.2.3.	Investicijska vlaganja v opremo in objekte	42.300.000			3.900.951	46.200.951	3.900.951
09.1.2.3.1.2.5.	Adaptacija streh telovadnic v Središču ob Dravi in Veliki Nedelji	0		0	25.445.250	25.445.250	25.445.250
09.3.0.	Višješolsko izobraževanje			0	4.247.269		
09.3.0.1.1.1	Sofinanciranje prostorov in laboratorijske opreme Medicinske fakultete Maribor	0		0	4.247.269	4.247.269	4.247.269
09.7.0.	Raziskave na področju izobraževanja			0	301.298		
09.7.01.2.1.1.	Sofinanciranje raziskovalnih projektov in inovacij	3.255.000		0	301.298	3.556.298	301.298
10	SOCIALNA VARNOST			0	643.788		
10.2.	Pokojninsko varstvo in socialna varnost starejših občanov			0	643.788		
10.2.1.2.1.3.	Sredstva za plače in druge izdatke	3.850.000		0	643.788	4.493.788	643.788



O b r a z l o ž i t e v :

UVOD

Na podlagi ugotovljenega presežka prihodkov nad odhodki po zaključnem računu za leto 2003 ter pridobitvi dodatnih investicijskih sredstev in zaradi spremembe dinamike zagotovljenih virov s strani države za področje vodooskrbe in področje izobraževanja je potrebno pristopiti k rebalansu proračuna za leto 2004 in v proračun vključiti nove izdatke oziroma nove naloge, kar posledično pomeni tudi zagotovitev dodatnih lastnih sredstev.

PRIHODKI

Prihodki občinskega proračuna za leto 2004 se po predloženem rebalansu po vseh treh bilancah (A, B, C) povečujejo za 178,9 mio SIT ali za 6,9 odstotkov.

70 Davčni prihodki

Davčni prihodki se povečajo za 72,5 mio SIT oziroma za 7,1 odstotek in so predvsem posledica povečanih prihodkov iz naslova nadomestila za uporabo stavbnega zemljišča, takse za obremenjevanje vode za območje občine Ljutomer, ki v proračunu za leto 2004 ni bila predvidena ter republiške ekološke takse zaradi odlaganja odpadkov iz drugih občin.

71 Nedavčni prihodki

Nedavčni prihodki se povečajo za 32,7 mio SIT ali za 6,3 odstotke predvsem na račun povečanih prihodkov iz naslova čiščenja odpadnih voda, kar je posledica obremenitev novih zavezancev za čiščenje, prihodkov iz naslova pobiranja komunalnih odpadkov zaradi odlaganja le-teh iz drugih občin ter v manjši meri ocene povečanih prihodkov iz naslova prodaje blaga in storitev ter najemnin za stanovanja, razlog katerih je sprememba zakonodaje na stanovanjskem področju.

72 Kapitalski prihodki

Kapitalski prihodki se na račun povečanih prihodkov od prodaje stanovanjskih objektov in stanovanj povečajo za 10,6 mio SIT oziroma za 62,2 odstotka. Gre pa za namenska sredstva, katera povečujejo proračunski sklad namenjen za stanovanjsko dejavnost.

74 Transforni prihodki

Transforni prihodki kateri zajemajo prejeta sredstva iz državnega proračuna se povečujejo za 85,0 mio SIT oziroma za 8,8 odstotkov. Po sprejetem proračunu za leto 2004 nam je uspelo pridobiti dodatna sredstva v višini 68,8 mio SIT za umetno bogatenje podtalnice, 12,4 mio SIT za prekritje streh telovadnic v Središču ob Dravi in Veliki Nedelji, 6,5 mio SIT za izdelavo razvojnega programa podeželja ter 1,8 mio SIT za digitalizacijo

prostorskih sestavin planskih aktov občine Ormož. V letu 2004 je za leto 2003 potrebno vrniti 6,1 mio SIT preveč prejeta sredstva finančne izravnave.

78 Prejeta sredstva iz Evropske unije

Na podlagi sklepa sofinancerja je potrebno načrtovana proračunska sredstva leta 2004 iz programa SAPARD namenjena za izgradnjo vodovoda Lahonci – Hujbar – Lahonci zmanjšati za 15,0 mio SIT, ker bodo zagotovljena šele v letu 2005.

ODHODKI

Ocena spremenjenih proračunskih izdatkov za leto 2004 je pripravljena na podlagi novih prevzetih nalog, ki jih je bilo potrebno vključiti zaradi dodatnih sredstev za investicije s strani države, kjer je pogoj za dodelitev lastna udeležba, nepravilnih obveznosti za investicije, ki jih zagotavljamo iz ostanka sredstev leta 2003 ter vključitve nekaterih novih nalog, ki ob sprejemanju proračuna za leto 2004 še niso bile znane.

Z rebalansom se proračunski izdatki povečajo za 265,3 mio SIT ali za 10,3 odstotkov glede na veljavni proračun, od tega je 86,4 mio SIT na račun ostanka sredstev po zaključnem računu leta 2003, ostali del v višini 178,9 mio SIT pa na račun novih oziroma povečanih prihodkov. Na podlagi dodatnih prejemkov in sprememb proračunskih postavk na prihodkovni strani se z rebalansom proračuna za leto 2004 na strani odhodkov spremenijo, na novo vključijo ali pa ukinejo postavke po posameznih področjih.

A Bilanca prihodkov in odhodkov

01 Občinski organi in občinska uprava

Odhodki občinskih organov in občinske uprave se glede na veljavni proračun spremenijo za 21,3 mio SIT ali 5,2 odstotka. Za dodatno zagotovljene prihodke iz naslova najemnin za stanovanja in prihodke iz naslova prodaje stanovanj ter namenskega prenosa sredstev iz leta 2003 se za 19,5 mio SIT poveča proračunska postavka Sredstva proračunskih skladov. Podrobnejše spremembe so razvidne iz finančnega načrta stanovanjskega sklada za leto 2004.

Ukine se proračunska postavka 01.2.1.1.3.6.1. Nadomestilo za stavbno zemljišče, ker neposredni in posredni uporabniki Občine Ormož v letu 2004 niso več zavezanci za plačevanje nadomestila za uporabo stavbnega zemljišča. S tem se izdatki v okviru področja znižajo za 0,7 mio SIT.

Povečujejo se izdatki za investicijska vlaganja v objekte in opremo v okviru občinske uprave v višini 2,5 mio SIT zaradi vlaganj v opremo in prostore

Javne razvojne agencije. Sredstva se zagotavljajo iz postavke namenjene za delovanje agencije.

02 Javni red in varnost

Proračunska postavka 03.2.0.2.1.1.1. Poraba požarne takse se poveča za 6,3 mio SIT, od tega je 5,9 mio SIT namenski prenos neporabljenih sredstev iz leta 2003 razlika 0,4 mio SIT pa predstavljajo dodatna namenska sredstva po sklepu Odbora za razpolaganje s sredstvi požarnega sklada pri Vladi Republike Slovenije z dne 30.1.2004.

04 Gospodarske dejavnosti

Na področju gospodarskih dejavnosti se odhodki povečajo za 5,4 mio SIT oziroma za 1,3 odstotke.

Sredstva za delovanje Javne razvojne agencije Ormož na proračunski postavki 04.1.1.3.1.1.1.1. Stroški delovanja agencije se zmanjšajo za 2,5 mio SIT. Zmanjšanje sredstev je bilo možno zaradi kasnejših zaposlitev kot je bilo prvotno načrtovano. Sredstva se namenijo za investicijska vlaganja v objekte in nabavo opreme za potrebe agencije katera je bila oziroma bo realizirana v okviru področja 01 Občinski organi in občinska uprava.

Za delovanje Centra za informiranje in poklicno svetovanje na Ptuj je po ključu (število prebivalcev) potrebno zagotoviti 0,8 mio SIT. Ker gre za nov izdatek je za ta namen odprta nova proračunska 04.1.2.1.1.2.1.1. Sofinanciranje Centra za informiranje in poklicnega svetovanja.

Za 6,5 mio SIT se povečajo izdatki za razvojni program podeželja na proračunski postavki 04.2.1.1.1.1.5. Razvojni program podeželja – uvajalna faza. Sredstva bo zagotovilo Ministrstvo za kmetijstvo, gozdarstvo in prehrano (3,9 mio SIT) ter sedem občin iz območja Prlekije.

Iz proračunske postavke 04.2.1.2.2.1.2. Nepovratna sredstva – podpore in regresi se 1,5 mio SIT prerazporedi v bilanco B Račun finančnih terjatev in naložb, kjer se za ta znesek poveča proračunska postavka 16.1.1.1. Dana posojila finančnim institucijam – dolgoročna posojila – kmetijstvo.

Za dokončanje izgradnje namakalnega sistema Ormož- Osluševci 1. etapa I. faza je potrebno zagotoviti 0,5 mio SIT. Gre za izdatke povezane s priklopom električne energije in porabo le te v času poskusnega obratovanja do pridobitve uporabnega dovoljenja. Za sorazmerni del se zmanjša proračunska postavka 04.2.1.3.1.2.2. Izdelava dokumentacije za izgradnjo namakalnega sistema II. in III. faza.

Na proračunski postavki 04.2.1.3.1.3.1. Nakup zemljišč je potrebno za nakup zemljišča na prvem vodovarstvenem območju zagotoviti dodatna sredstva v višini 1,4 mio SIT.

Po dokončnem obračunu zimske službe za zimo 2003/04 se proračunska postavka 04.5.1.1.1.4. Zimska služba (lokalne ceste) zniža za 3,9 mio SIT, 04.5.1.2.1.1.2. zimska služba (javne poti) se poveča za 1,0 mio SIT ter 04.8.0.1.1.4. Zimska služba (mesto) poveča za 1,6 mio SIT. Če seštejemo vse tri

postavke ugotovimo, da je na račun zimske službe glede na plan za leto 2004 bilo prihranjeno 1,3 mio SIT.

Za ureditev in zasaditev zelenic se odpre nova proračunska postavka 04.8.1.1.1.2. Zasaditev zelenic v višini 2,0 mio SIT.

05 Varstvo okolja

Odhodki na področju varstva okolja se povečujejo za 104,0 mio SIT oziroma za 42,0 odstotkov. Od tega je 18,7 mio SIT namenjeno za tekoče odhodke ostalih 85,3 mio SIT pa za investicije.

Za plačilo odškodnine za degradirano okolje pri urejanju odlagališča komunalnih odpadkov je potrebno zagotoviti 3,0 mio SIT za kar se odpre nova proračunska postavka 05.1.0.1.1.2.3. Plačilo odškodnine za degradirano okolje.

V skladu z funkcionalno klasifikacijo se proračunska postavka 05.1.0.2.2.1.1. Sredstva prenesena drugim ravnem lokalnih skupnosti – vračilo takse za obremenjevanje voda za leto 2002 iz podpodročja Zbiranje in ravnanje z odpadki prenese v okviru istega področja na podpodročje Ravnanje z odpadno vodo, kjer se v enaki višini odpre proračunska postavka z enakim nazivom s proračunsko šifro 05.2.0.2.2.1.1.

Namenski prenos sredstev se nanaša tudi na proračunsko postavko 05.1.0.2.2.1.2. Sanacija 2. faze deponije komunalnih odpadkov Dobrava – LIFE, kjer je bilo iz leta 2003 preneseno 25,1 mio SIT (prejeta sredstva iz proračun EU LIFE). Po projektu znaša vrednost investicije v letu 2004 65,2 mio SIT. Zaradi tega je k že zagotovljenim 33,2 mio SIT in prenosu 25,1 mio SIT potrebno zagotoviti še dodatnih 6,9 mio SIT.

Po opravljenem obračunu izvajanja koncesijske dejavnosti za čiščenje odpadnih voda in odvajanja odpadnih voda za leto 2003 ter na osnovi tega novem izračunu akontacij za leto 2004 je potrebno zagotoviti dodatnih 9,6 mio SIT. Pretežni del teh sredstev (8,5 mio SIT) je namenjen za izdatke odvajanja odpadnih voda oziroma kanalščino. Od podpisa koncesijske pogodbe leta 1997 do konec leta 2003 je bilo namreč zgrajenih 8.217 m novega kanalizacijskega omrežja. Zaradi tega se izvajalcu v primerjavi z letom 2002 dodatno prizna strošek za 0,80 delavca za leti 2003 in 2004.

Z ostankom sredstev se je iz leta 2003 preneslo 6,1 mio SIT namenskih sredstev zbranih od takse za obremenjevanje vode na področju občine Ljutomer, zato je potrebno v tej višini planirati odhodke in odprti novo proračunsko postavko 05.2.0.2.2.1.2. Sredstva prenesena drugim lokalnim skupnostim – vračilo takse za obremenjevanje vode za leto 2003.

Izdatki namenjeni za izgradnjo kanalizacij in čistilnih naprav se povečajo za 53,2 mio SIT, od tega je;

- 27,7 mio SIT namenski prenos sredstev iz leta 2003. Gre za plačilo realiziranih investicij v preteklem letu katerih del

plačila zapade oziroma so zapadla v letu 2004. Te investicije oziroma obveznosti so; kanalizacija Podgorci (3,0 mio SIT), kanalizacija Obrež – Grabe (5,3 mio SIT) in izgradnja zadrževalnega bazena RČN v Veliki Nedelji (19,4 mio SIT).

- 25,5 mio SIT pa predstavlja povečanje izdatkov na račun več zbrane takse v letu 2004 in dela neporabljene takse iz leta 2002 in 2003.

06 Stanovajska dejavnost in prostorski razvoj

Izdatki na področju stanovajske dejavnosti in prostorskega razvoja se povečajo za 91,9 mio SIT oziroma za 27,4 odstotke, od tega se oskrba z vodo poveča za 77,1 mio SIT. Največji del sredstev (98,4 mio) je namenjen za novo proračunsko postavko 06.3.0.2.2.1.8. Umetno bogatenje podtalnice za vodno zajetje v Mihovcih II. faza –etapa A – I. podfaza. Od tega 68,8 mio SIT predstavljajo prihodki iz naslova neposrednih regionalnih spodbud Ministrstva za gospodarstvo, razliko 29,6 mio SIT pa je potrebno zagotoviti iz lastnih sredstev. Proračunska postavka 06.3.0.2.2.1.6. izgradnja vodovoda Lahonci – Hujbar – Lahonci se zniža za 18,2 mio SIT na račun manjšega priliva sredstev iz naslova programa SAPARD, kjer bodo prihodki v letu 2004 znašali 15,3 mio SIT ostali del do 15,0 mio SIT pa bo s strani države nakazan v letu 2005. Znesek znižanja proračunske postavke 18,2 mio SIT pa predstavlja predobremnitev leta 2005.

Po opravljenem obračunu izvajanja koncesijske dejavnosti oskrbe s pitno vodo za leto 2003 ter na osnovi tega novem izračunu akontacij za leto 2004 je potrebno zagotoviti dodatnih 14,7 mio SIT. Od podpisa koncesijske pogodbe leta 1997 do konec leta 2003 je bilo zgrajenih 112 km novega vodovodnega omrežja in priključenih 741 novih odjemnih mest. Zaradi tega se izvajalcu v primerjavi z letom 2002 dodatno prizna strošek za 2,5 delavca za leti 2003 in 2004.

Na račun povečanih prihodkov iz naslova števnin in vodnih povračil se v enakem obsegu povečata proračunski postavki 06.3.0.1.1.1.4. Zamenjava vodomerjev (0,7 mio SIT) in 06.3.0.1.2.1.1. Vodna povračila (0,8 mio SIT).

Načrtovani odhodki na proračunski postavki 06.3.0.2.2.2.1. investicijsko vzdrževanje na vodovodnih objektih se znižajo za 20,0 mio SIT, tako da ostane 19,2 mio SIT za najnujnejša dela na vzdrževanju vodovodnega omrežja. Sredstva v višini 20,0 mio SIT je potrebno zagotoviti za realizacijo že omenjene investicije umetnega bogatenja podtalnice kjer država pogojuje lastno udeležbo.

Za proračunske postavke namenjene za izgradnjo javne razsvetljave je potrebno zagotoviti 2,8 mio SIT.

Proračunska postavka 06.6.0.1.1.1.1. Drugi operativni odhodki se poveča za 1,5 mio SIT za

zagotovitev poravnave neplačane obveznosti iz leta 2003.

Za ureditev športnih objektov v Središču ob Dravi in Ormožu je potrebno opraviti nakup zemljišč, za kar se v višini 5,5 mio SIT odpre nova proračunska postavka 06.6.1.3.1.2.1. Nakup zemljišč.

Za ureditev komunalne infrastrukture se odkupi zemljišče v vrednosti 5,0 mio SIT za kar se odpre nova proračunska postavka 06.6.2.1.1.1.1.1. Nakup zemljišč.

07 Zdravstvo

Ker v letu 2003 s strani upravljavca ni bilo zahtevka za realizacijo pogodbenih obveznosti za sofinanciranje posodobitve objektov OO RKS Maribor za klimatsko zdravljenje so se sredstva namensko prenesla v leto 2004. Tako se proračunska postavka 07.5.03.1.1.1. Sredstva za sofinanciranje posodobitve objektov OO RKS Maribor za klimatsko zdravljenje poviša za 0,6 mio SIT.

08 Rekreacija, kultura in dejavnosti neprofitnih organizacij, združenj, društev in drugih institucij

Za 1,5 mio SIT se poveča proračunska postavka 08.2.0.1.1.1.1.1. Material in storitve – proslave, prireditve zaradi zagotovitve sredstev za izvedbi prireditve ob vstopu Slovenije v Evropsko unijo.

Proračunska postavka 08.2.0.2.1.1.1.1. Sredstva za plače in druge izdatke za potrebe knjižnice se poveča za 0,8 mio SIT. Večji del povečanja je namenjen za delovno uspešnost direktorice knjižnice (sklep zavoda v mesecu januarju 2004) ostalo pa za napredovanja delavcev.

Za 1,0 mio SIT se poveča proračunska postavka 08.2.0.1.3.1.1.4. Postavitve in vzdrževanje spominskih obeležij in obnova pomnikov.

09 Izobraževanje

Proračunska postavka 09.1.1.2.1.1.3. Drugi izdatki za blago in storitve pri predšolski vzgoji se zmanjša za 0,8 mio SIT zaradi oprostitve plačila nadomestila za uporabo stavbnega zemljišča.

Pri osnovnošolskem izobraževanju je potrebno za dokončanje investicije v Podgorcih zagotoviti dodatnih 4,8 mio SIT. Gre za dodatna dela, ki niso bila oddana z razpisom.

Za že več let predvideni in nujno potrebni adaptacij streh telovadnic v Središču ob Dravi in Veliki Nedelji je potrebno iz lastnih virov zagotoviti sredstva v višini 11,4 mio SIT, del sredstev v višini 14,0 mio SIT pa bo sofinanciran iz državnega proračuna. Skupna vrednost obeh investicij je 25,4 mio SIT.

Za ustanovitev in nemoteno poslovanje Medicinske fakultete v Mariboru je po sklepu občinskega sveta potrebno zagotoviti 4,2 mio SIT (1 evro na prebivalca). V tej višini se v okviru višješolskega izobraževanja odpre nova proračunska postavka 09.3.0.1.1.1. Sofinanciranje prostorov in

laboratorijske opreme Medicinske fakultete Maribor.

Na podlagi pogodbeno prevzetih obveznosti za delovanje mladih raziskovalcev se za 0,3 mio SIT poveča proračunska postavka 09.7.01.2.1.1. Sofinanciranje raziskovalnih projektov in inovacij.

10 Socialna varnost

Po sklepu občinskega sveta se od 1.4.2004 na podlagi 99. člena Zakona o spremembi in dopolnitvah Zakona o socialnem varstvu (Uradni list RS 2/04) iz občinskega proračuna financira pomoč družini na domu v višini 50 % subvencije k ceni storitev in v višini za katero je upravičenec oziroma drug zavezanec delno ali v celoti oproščen plačila. Zaradi tega je potrebno zagotoviti dodatna sredstva v višini 0,6 mio SIT za ta namen na proračunski postavki 10.2.1.2.1.3. Sredstva za plače in druge izdatke .

B. Račun finančnih terjatev in naložb

Iz bilance A se iz področja kmetijstva namensko za kreditiranje kmetijstva prenesejo sredstva v višini 1,5 mio SIT. Tako se poveča proračunska postavka 16.1.1.1. Dana posojila finančnim institucijam – dolgoročna posojila – kmetijstvo

Zaradi manjših prihodkov iz naslova prejetih sredstev kupnin iz naslova privatizacije, se za sorazmeren delež znižajo odhodki na proračunski postavki 16.3.1.1. Sredstva kupnin razporejena v javne sklade in agencije in sicer za 1,8 mio SIT.

C Račun financiranja

Proračunska postavka 18.1.1.2. Odplačilo kreditov poslovnim bankam – dolgoročni krediti se zmanjša za 1,8 mio SIT zaradi plačila glavnice v začetku leta 2004, ne pa v skladu z amortizacijskim načrtom, ki predvideva kvartalno odplačilo, kar pomeni prihranek pri revalorizacijskih obrestih.

Ormož, 07.05.2004

Vili TROFENIK l.r.
ŽUPAN OBČINE ORMOŽ

Pripravila:

Pavla Ivanuša, vodja oddelka za finance

Mirko Šerod, analitik - planer

OBČINA ORMOŽ		KRAJEVNA SKUPNOST VELIKA NEDELJA		PREDLOG REBALANSA FINANČNEGA NAČRTA ZA LETO 2004			
1	2	3	4	5	6	7	8
STROŠKOVNI NOSILEC	KONTO	N A Z I V	Plan 2004	Sprememba	Rebalans plana 2004	Indeks 7 : 5	Indeks 7 : 8
11	7	SKUPAJ PRIHODKI	13.264.621	587.183	13.851.804	104,4	
111	71	NEDAVČNI PRIHODKI	5.015.000	0	5.015.000	100,0	
	710	UDELEŽBA NA DOBICKU IN DOHODKI OD PREMOŽENJA	4.145.000	0	4.145.000	100,0	
	7102	Prihodki od obresti	50.000	0	50.000	100,0	
	710200	Prihodki od obresti - na vpogled	50.000	0	50.000	100,0	
	7103	Prihodki od premoženja	4.095.000	0	4.095.000	100,0	
	710301	Prihodki od najemnin za poslovne prostore	230.000	0	230.000	100,0	
	710304	Prihodki od drugih najemnin-pokopališče	3.860.000	0	3.860.000	100,0	
	710399	Drugi prihodki od premoženja	5.000	0	5.000	100,0	
1112	713	PRIHODKI OD PRODAJE BLAGA IN STORITEV	760.000	0	760.000	100,0	
	7130	Prihodki od prodaje blaga in storitev	760.000	0	760.000	100,0	
	713000	Drugi prihodki od prodaje - pogrebna dejavnost	700.000	0	700.000	100,0	
	713000	Drugi prihodki od prodaje - ogrevanje	60.000	0	60.000	100,0	
1113	714	DRUGI NEDAVČNI PRIHODKI	110.000	0	110.000	100,0	
	7141	Drugi nedavčni prihodki	110.000	0	110.000	100,0	
	714199	Drugi izredni nedavčni prihodki	50.000	0	50.000	100,0	
	714100	Prihodki od soglasij	60.000	0	60.000	100,0	
112	74	TRANSFERNI PRIHODKI	8.249.621	587.183	8.836.804	107,1	
	740	TRANSFERNI PRIHODKI IZ DRUGIH JAVNOFINANČNIH INSTITUCIJ	8.249.621	587.183	8.836.804	107,1	
	7401	Prejeta sredstva iz prorač. lokalnih skupnosti	8.249.621	587.183	8.836.804	107,1	
	740100	Prejeta sredstva iz proračuna-tekoča poraba	8.249.621	587.183	8.836.804	107,1	
	740100	Prejeta sredstva iz proračuna - za redno dejavnost KS	1.708.434	0	1.708.434	100,0	
	740100	Prejeta sredstva iz proračuna - vzdrž. kulturnih dvoran	520.000	0	520.000	100,0	
	740100	Prejeta sredstva iz proračuna - vzdrževanje javnih poti	4.536.457	0	4.536.457	100,0	
	740100	Prejeta sredstva iz proračuna - zimska služba	968.480	231.683	1.220.163	123,4	
	740100	Prejeta sredstva iz proračuna - za srečanje star.občanov	296.250	355.500	651.750	220,0	
	740100	Prejeta sredstva iz proračuna - za igrišča	200.000	0	200.000	100,0	

			Presežek sredstev preteklega leta	0	2.793.843	2.793.843
			ODHODKI	13.264.621	3.381.026	16.645.647
		4	SKUPAJ ODHODKI			125,5
		4				
206	2.0.6.1.	4	REDNO DELOVANJE KS	2.443.434	310.936	2.754.370
	2.0.6.1.1	40	TEKOCI ODHODKI	2.443.434	230.646	2.674.080
	2.0.6.1.1.3.	402	Odhodki za blago in storitve	2.443.434	230.646	2.674.080
	2.0.6.1.1.3.1.	402000	Pisarniški material in storitve	90.000	50.000	140.000
	2.0.6.1.1.3.2.	402001	Čistilni material in storitve	30.000	0	30.000
	2.0.6.1.1.3.3.	402003	Založniške in tiskarske storitve	30.000	0	30.000
	2.0.6.1.1.3.4.	402004	Casopisi, revije, knjige in strokovna literatura	20.000	0	20.000
	2.0.6.1.1.3.6.	402009	Izdaki za reprezentanco	90.000	0	90.000
	2.0.6.1.1.3.7.	402099	Drugi splošni material in storitve	150.000	0	150.000
	2.0.6.1.1.3.8.	402200	Električna energija	260.000	0	260.000
	2.0.6.1.1.3.9.	402201	Poraba kuriv in stroški ogrevanja	500.034	100.000	600.034
	2.0.6.1.1.3.10.	402203	Voda in komunalne storitve	70.000	0	70.000
	2.0.6.1.1.3.11.	402204	Odvoz smeti	75.000	0	75.000
	2.0.6.1.1.3.12.	402205	Telefon, faks, elektronska pošta	120.000	0	120.000
	2.0.6.1.1.3.13.	402206	Poštnina in kurirske storitve	25.000	15.000	40.000
	2.0.6.1.1.3.14.	402402	Stroški prevoza v državi	50.000	0	50.000
	2.0.6.1.1.3.15.	402605	Nadomestilo za stavbno zemljišče	150.000	-150.000	0
	2.0.6.1.1.3.16.	402902	Plačilo po pogodbi o delu	183.400	0	183.400
	2.0.6.1.1.3.18.	402935	Plačila storitev organizacijam pooblaščenim za plačilni promet	15.000	0	15.000
	2.0.6.1.1.3.19.	402934	Plačila DURS	35.000	0	35.000
	2.0.6.1.1.3.20.	402999	Krajevni praznik	300.000	0	300.000
	2.0.6.1.1.3.21.	402999	Drugi operativni odhodki	140.000	215.646	355.646
	2.0.6.1.1.3.23.	402504	Zavarovalne premije	75.000	0	75.000
	2.0.6.1.1.3.27.	402006	Oglaševalske storitve	5.000	0	5.000
	2.0.6.1.1.3.28.	402800	Davek na izplačane plače	30.000	0	30.000
	2.0.6.1.1.5	409	PRORAČUNSKA REZERVA	0	80.290	80.290
	2.0.6.1.1.5.1.	409100	Proračunska rezerva	0	80.290	80.290

40	4.0.		GOSPODARSKE IN DRUGE DEJAVNOSTI	6.224.937	231.863	6.456.800	103,7
405	4.0.5.1.		GOSPODARSKE DEJAVNOSTI	5.524.937	231.863	5.756.800	104,2
	4.0.5.1.1.	4025	Tekoče vzdrževanje	5.524.937	231.863	5.756.800	104,2
	4.0.5.1.1.1.	402503	Tekoče vzdrževanje cest	4.536.457	0	4.536.457	100,0
	4.0.5.1.1.2.	402503	Zimska služba	988.480	231.863	1.220.343	123,5
406	4.0.6.		DRUGE GOSPODARSKE DEJAVNOSTI	700.000	0	700.000	100,0
	4.0.6.1.	402	Izdatki za blago in storitve	700.000	0	700.000	100,0
	4.0.6.1.2.	402903	Pogrebna dejavnost	700.000	0	700.000	100,0
606	6.0.6.		STANOVANJSKA DEJAVNOST IN PROSTORSKI RAZVOJ	4.260.000	2.838.227	7.098.227	166,6
	6.0.6.1.	402	IZDATKI ZA BLAGO IN STORITVE	3.160.000	0	3.160.000	100,0
	6.0.6.1.1.	4025	Tekoče vzdrževanje	80.000	0	80.000	100,0
	6.0.6.1.1.1.	402500	Tekoče vzdrževanje poslovnih prostorov	80.000	0	80.000	100,0
	6.0.6.1.2.	4025	Tekoče vzdrževanje	2.980.000	0	2.980.000	100,0
	6.0.6.1.2.1.	402503	Tekoče vzdrževanje pokopališča	2.430.000	0	2.430.000	100,0
	6.0.6.1.2.2.	402503	Tekoče vzdrževanje mriške veže	550.000	0	550.000	100,0
	6.0.6.1.3.	4025	Tekoče vzdrževanje	100.000	0	100.000	100,0
	6.0.6.1.3.1.	402503	Tekoče vzdrževanje športnih objektov	100.000	0	100.000	100,0
	6.0.6.2.	420	NAKUP IN GRADNJA OSNOVNIH SREDSTEV	1.100.000	2.838.227	3.938.227	358,0
	6.0.6.2.1.	4205	Investicijsko vzdrževanje in obnove	880.000	1.838.227	2.718.227	308,9
	6.0.6.2.1.1.	420500	Investicijsko vzdrževanje pokopališča	880.000	1.838.227	2.718.227	308,9
	6.0.6.2.2.	4205	Investicijsko vzdrževanje in obnove	220.000	1.000.000	1.220.000	554,5
	6.0.6.2.2.2.	420500	Investicijsko vzdrževanje poslovnih prostorov - dvoran/domov	220.000	1.000.000	1.220.000	554,5
80	8.0.		REKREACIJA, KULTURA IN DEJAVNOSTI NEPROFITNIH ORGANIZACIJ, ZDRUŽENJ, DRUŠTEV IN DRUGIH ORGANIZACIJ	40.000	0	40.000	100,0
806	8.0.6.	412	TRANSFERI NEPROFITNIH ORGANIZACIJAM IN USTANOVAM	40.000	0	40.000	100,0
	8.0.6.1.	4120	Tekoči transferi neprofitnim organizacijam in ustanovam	40.000	0	40.000	100,0
	8.0.6.1.3.	412000	Sofinanciranje delovanja društev in neprofitnih organizacij v KS	40.000	0	40.000	100,0
90	9.0.		TEKOČI TRANSFERI	296.250	0	296.250	100,0
	9.0.9.1.	411	TRANSFERI POSAMEZNIKOM IN GOSPODINSTVOM	296.250	0	296.250	100,0
	9.0.9.1.1.	4119	Drugi transferi posameznikom	296.250	0	296.250	100,0
	9.0.9.1.1.1.	411999	Dan starejših krajanov	296.250	0	296.250	100,0
			PRESEZEK SREDSTEV	0	0	0	0
			Skupaj prihodki plus sredstva na računu minus skupaj odhodki				
			Velika Nedelja; maj 2004				
			PRESEDENIK SVETA KS				
			Anton ŽUMBAR				

**KRAJEVNA SKUPNOST
VELIKA NEDELJA****Obrazložitev predloga rebalansa finančnega načrta
KS Velika Nedelja za leto 2004**

Ostanek sredstev iz leta 2003 in dodatna sredstva v transfernih prihodkih za leto 2004, ter črtanje odhodkov za stavbno zemljišče so osnova, da je svet KS Velika Nedelja sprejel predlog rebalansa FN KS Velika Nedelja za leto 2004 kot sledi:

PRIHODKI:

1. Ostanek sredstev po zaključnem računu iz leta 2003 je v višini 2.793.843,00 SIT. Navedena sredstva so namenska in so ostala od rednega delovanja KS, investicijskega vzdrževanja pokopališča in vežice ter sredstva zaostanka samoprispevka, ki še vedno pritekajo.
2. Na postavki 11.2.1.1.1.4. so se povečala sredstva v višini 231.683,00 SIT za izvajanje zimske službe. Za navedeni znesek so namreč že presežena planirana sredstva za zimsko službo za leto 2004.
3. Na postavki 11.2.1.1.1.5. so se povečala sredstva v višini 355.500,00 SIT za srečanje starejših krajanov, ki so bila nakazana za leto 2003 v letu 2004.

SKUPAJ je prihodkov za **3.381.026,00 SIT**

ODHODKI:

1. Postavka 2.0.6.1.1.3.1., pisarniški material in storitve se poviša za 50.000,00 SIT zaradi nepredvidenih večjih stroškov za izdelavo pogodb za najem grobov.
2. Postavka 2.0.6.1.1.3.9. poraba kuriv in stroški ogrevanja se poviša za 100.000,00 SIT zaradi predvidene večje porabe plina, zaradi hude in dolge zime.
3. Postavka 2.0.6.1.1.3.13, poštnina in kurirske storitve se poviša v višini 15.000,00 SIT zaradi dodatnega večjega obsega odpošiljanja pogodb za grobove.
4. Postavka 2.0.6.1.1.3.15., nadomestilo za stavbno zemljišče se v celoti črta v višini 150.000,00 SIT zaradi odločbe US, ker po novem občina več ne plačuje nadomestila za stavbno zemljišče za svoje objekte.
5. Postavka 2.0.6.1.1.3.21., drugi operativni odhodki, se poviša za 215.646,00 SIT zaradi zahtevkov za vračanje preveč vplačanega samoprispevka.
6. Postavka 2.0.6.1.1.5., proračunska rezerva se oblikuje v višini 80.290,00 SIT, kar je v skladu za zakonom. Rezerva se lahko med letom porabi za danes povsem nepredvidene odhodke.
7. Postavka 4.0.5.1.1.2., zimska služba se poviša v višini 231.863,00 SIT zaradi večjega obsega izvajanja zimske službe od plana zaradi dolge in hude zime. Za enak znesek so se povišali tudi transferi iz proračuna.
8. Postavka 6.0.6.2.1.1, investicijsko vzdrževanje pokopališča se poviša za 1.838.227,00 SIT iz namenskih sredstev za pokopališče zaradi nerealiziranih investicij v letu 2003, ki se bodo izvedle v letu 2004.
9. Postavka 6.0.6.2.2.2., investicijsko vzdrževanje poslovnih prostorov in dvoran se poviša za 1.000.000,00 SIT iz sredstev ostanka rednega delovanja KS in sredstev zaostanka samoprispevka iz preteklih let. Sredstva so namenjena za ureditev kulturne dvorane –pleskarska in elektroinštalaterska dela.

SKUPAJ se odhodki povišajo za **3.381.026,00 SIT**.

V Veliki Nedelji dne: 06. 05. 2004

PRESEDNIK SVETA KS VELIKA NEDELJA
Anton ŽUMBAR l.r.

OBČINA ORMOŽ		KRAJEVNA SKUPNOST PODGORCI		PREDLOG REBALANSA FINANČNEGA NAČRTA ZA LETO 2004		N A Z I V		Plan 2004	Sprememba	Rebalans plana 2004	Indeks 7 : 5
1	2	3	4	5	6	7	8				
STROŠKOVNI NOSILEC	KONTO										
11	PRIHODKI	7	SKUPAJ PRIHODKI	7.941.355	362.827	8.304.182	104,6				
111	11.1.	71	NEDAVČNI PRIHODKI	2.454.376	0	2.454.376	100,0				
	11.1.1.	710	UDELEZBA NA DOBICKU IN DOHODKI OD PREMOŽENJA	1.914.376	0	1.914.376	100,0				
	11.1.1.1.	7102	Prihodki od obresti	20.000	0	20.000	100,0				
	11.1.1.1.1.	710200	Prihodki od obresti - na vpogled	20.000	0	20.000	100,0				
	11.1.1.2.	7103	Prihodki od premoženja	1.894.376	0	1.894.376	100,0				
	11.1.1.2.2.	710304	Prihodki od drugih najemnin-pokopališče	1.894.376	0	1.894.376	100,0				
1112	11.1.2.	713	PRIHODKI OD PRODAJE BLAGA IN STORITEV	470.000	0	470.000	100,0				
	11.1.2.1.	7130	Prihodki od prodaje blaga in storitev	470.000	0	470.000	100,0				
	11.1.2.1.1.	713000	Drugi prihodki od prodaje - pogrebna dejavnost	380.000		380.000	100,0				
	11.1.2.1.2.	713000	Drugi prihodki od prodaje - ogrevanje	90.000		90.000	100,0				
1113	11.1.3.	714	DRUGI NEDAVČNI PRIHODKI	70.000	0	70.000	100,0				
	11.1.3.1.	7141	Drugi nedavčni prihodki	70.000	0	70.000	100,0				
	11.1.3.1.2.	714105	Prihodki od komunalnih prispevkov-za cesto	30.000		30.000	100,0				
	11.1.3.1.4.	714100	Prihodki od soglasij	40.000		40.000	100,0				
112	11.2.	74	TRANSFERNI PRIHODKI	5.486.979	362.827	5.849.806	106,6				
	11.2.1.	740	TRANSFERNI PRIHODKI IZ DRUGIH JAVNIH INSTITUCIJ	5.486.979	362.827	5.849.806	106,6				
	11.2.1.1.	7401	Prejeta sredstva iz prorač.lokalnih skupnosti	5.486.979	362.827	5.849.806	106,6				
	11.2.1.1.1.	740100	Prejeta sredstva iz proračuna-tekoča poraba	5.486.979	362.827	5.849.806	106,6				
	11.2.1.1.1.1.	740100	Prejeta sredstva iz proračuna - za redno dejavnost KS	1.315.223		1.315.223	100,0				
	11.2.1.1.1.2.	740100	Prejeta sredstva iz proračuna - vzdrž. kulturnih dvoran	520.000		520.000	100,0				
	11.2.1.1.1.3.	740100	Prejeta sredstva iz proračuna - vzdrževanje javnih poti	2.449.522		2.449.522	100,0				
	11.2.1.1.1.4.	740100	Prejeta sredstva iz proračuna - zimska služba	699.734	119.827	819.561	117,1				
	11.2.1.1.1.5.	740100	Prejeta sredstva iz proračuna - za srečanje star.občanov	202.500	243.000	445.500	220,0				
	11.2.1.1.1.6.	740100	Prejeta sredstva iz proračuna - za igrišča	100.000		100.000	100,0				
	11.2.1.1.1.7.	740100	Prejeta sredstva iz proračuna - za druge tekoče namene	200.000		200.000	100,0				
			Presežek sredstev preteklega leta	0	1.218.744	1.218.744					

	ODHODKI	4	SKUPAJ ODHODKI	7.941.355	1.581.571	9.522.926	119,9
206	2.0.6.1.	4	REDNO DELOVANJE KS	1.595.223	111.744	1.706.967	107,0
	2.0.6.1.1	40	TEKOČI ODHODKI	1.390.000	111.744	1.501.744	108,0
	2.0.6.1.1.3.	402	Odhodki za blago in storitve	1.390.000	111.744	1.501.744	108,0
	2.0.6.1.1.3.1.	402000	Pisarniški material in storitve	100.000	30.000	130.000	130,0
	2.0.6.1.1.3.2.	402001	Čistilni material in storitve	15.000		15.000	100,0
	2.0.6.1.1.3.3.	402003	Založniške in tiskarske storitve	5.000		5.000	100,0
	2.0.6.1.1.3.4.	402004	Časopisi, revije, knjige in strokovna literatura	3.000		3.000	100,0
	2.0.6.1.1.3.6.	402009	Izdatki za reprezentanco	40.000		40.000	100,0
	2.0.6.1.1.3.7.	402099	Drugi splošni material in storitve	30.000		30.000	100,0
	2.0.6.1.1.3.8.	402200	Električna energija	200.000		200.000	100,0
	2.0.6.1.1.3.10.	402203	Voda in komunalne storitve	20.000		20.000	100,0
	2.0.6.1.1.3.11.	402204	Odvoz smeti	15.000		15.000	100,0
	2.0.6.1.1.3.12.	402205	Telefon, faks, elektronska pošta	100.000		100.000	100,0
	2.0.6.1.1.3.13.	402206	Poštnina in kurirske storitve	15.000	10.000	25.000	166,7
	2.0.6.1.1.3.14.	402402	Stroški prevoza v državi	70.000		70.000	100,0
	2.0.6.1.1.3.15.	402605	Nadomestilo za stavbno zemljišče	6.000	-6.000	0	0,0
	2.0.6.1.1.3.16.	402902	Plačilo po pogodbi o delu	150.000		150.000	100,0
	2.0.6.1.1.3.17.	402912	Posebni davek na določene prejeme	35.000		35.000	100,0
	2.0.6.1.1.3.18.	402935	Plačila storitev organizacijam pooblaščenim za plačilni promet	6.000		6.000	100,0
	2.0.6.1.1.3.19.	402934	Plačila DURS	10.000		10.000	100,0
	2.0.6.1.1.3.20.	402999	Krajevni praznik	300.000		300.000	100,0
	2.0.6.1.1.3.21.	402999	Drugi operativni odhodki	200.000	77.744	277.744	138,9
	2.0.6.1.1.3.23.	402504	Zavarovalne premije	70.000		70.000	100,0
	2.0.6.1.1.4.	420	NAKUP IN GRADNJA OSNOVNIH SREDSTEV	165.716	0	165.716	100,0
	2.0.6.1.1.4.1.	4202	Nakup opreme	165.716	0	165.716	100,0
	2.0.6.1.1.4.1.2.	420201	Nakup pisarniške opreme	165.716		165.716	100,0
	2.0.6.1.1.5	409	PRORACUNSKA REZERVA	39.507	0	39.507	100,0
	2.0.6.1.1.5.1.	409100	Proračunska rezerva	39.507		39.507	100,0
40	4.0.		GOSPODARSKE IN DRUGE DEJAVNOSTI	3.629.256	719.827	4.349.083	119,8
405	4.0.5.1.		GOSPODARSKE DEJAVNOSTI	3.149.256	659.827	3.809.083	121,0
	4.0.5.1.1.	4025	Tekoče vzdrževanje	3.149.256	659.827	3.809.083	121,0
	4.0.5.1.1.1.	402503	Tekoče vzdrževanje cest	2.449.522	540.000	2.989.522	122,0
	4.0.5.1.1.2.	402503	Zimska služba	699.734	119.827	819.561	117,1
406	4.0.6.		DRUGE GOSPODARSKE DEJAVNOSTI	442.000	60.000	502.000	113,6
	4.0.6.1.	402	Izdatki za blago in storitve	442.000	60.000	502.000	113,6
	4.0.6.1.1.	402503	Tekoče vzdrževanje okolja	50.000	60.000	110.000	220,0
	4.0.6.1.2.	402903	Pogrebna dejavnost	380.000		380.000	100,0
	4.0.6.1.3.	402500	Drugi tekoči odhodki	12.000		12.000	100,0
407	4.0.7.3.		TRANSFERI NEPROFITNIM ORGANIZACIJAM IN USTANOVAM	38.000	0	38.000	100,0
	4.0.7.3.1.	4120	Tekoči transferi neprofitnim organizacijam	38.000	0	38.000	100,0
	4.0.7.3.1.1.	412000	Turistična društva	38.000		38.000	100,0

606	6.0.6.			STANOVANJSKA DEJAVNOST IN PROSTORSKI RAZVOJ		1.994.376	750.000	2.744.376	137,6
	6.0.6.1.	402		IZDATKI ZA BLAGO IN STORITVE		1.594.376	0	1.594.376	100,0
	6.0.6.1.2.	4025		Tekoče vzdrževanje		1.494.376	0	1.494.376	100,0
	6.0.6.1.2.1.	402503		Tekoče vzdrževanje pokopališča		1.344.376		1.344.376	100,0
	6.0.6.1.2.2.	402503		Tekoče vzdrževanje mrliške veže		150.000		150.000	100,0
	6.0.6.1.3.	4025		Tekoče vzdrževanje		100.000	0	100.000	100,0
	6.0.6.1.3.1.	402503		Tekoče vzdrževanje športnih objektov		100.000		100.000	100,0
	6.0.6.2.	420		NAKUP IN GRADNJA OSNOVNIH SREDSTEV		400.000	750.000	1.150.000	287,5
	6.0.6.2.1.	4205		Investicijsko vzdrževanje in obnove		400.000	750.000	1.150.000	287,5
	6.0.6.2.1.1.	420500		Investicijsko vzdrževanje pokopališča		200.000	550.000	750.000	375,0
	6.0.6.2.1.2.	420500		Investicijsko vzdrževanje mrliške veže		200.000	200.000	400.000	200,0
80	8.0.			REKREACIJA, KULTURA IN DEJAVNOSTI NEPROFITNIH ORGANIZACIJ, ZDRUŽENJ, DRUŠTEV IN DRUGIH ORGANIZACIJ		520.000	0	520.000	100,0
806	8.0.6.	412		TRANSFERI NEPROFITNIH ORGANIZACIJAM IN USTANOVAM		520.000	0	520.000	100,0
	8.0.6.1.	4120		Tekoči transferi neprofitnim organizacijam in ustanovam		520.000	0	520.000	100,0
	8.0.6.1.3.	412000		Sofinanciranje delovanja društev in neprofitnih organizacij v KS		520.000		520.000	100,0
90	9.0.			TEKOČI TRANSFERI		202.500	0	202.500	100,0
	9.0.9.1.	411		TRANSFERI POSAMEZNIKOM IN GOSPODINJSTVOM		202.500	0	202.500	100,0
	9.0.9.1.1.	4119		Drugi transferi posameznikom		202.500	0	202.500	100,0
	9.0.9.1.1.1.	411999		Dan starejših krajanov		202.500		202.500	100,0
				PRESEZEK SREDSTEV		0	0	0	
				Skupaj prihodki plus sredstva na računu minus skupaj odhodki					
	Podgorci, maj 2004							PRESESEDNIK SVETA KS	
								Janko MEŠKO	

**KRAJEVNA SKUPNOST
PODGORCI****Obrazložitev predloga rebalansa finančnega načrta
KS Podgorci za proračunsko leto 2004**

Ostanek sredstev iz leta 2003 in dodatna transferna sredstva v prihodkih za leto 2004, ter črtanje odhodkov za stavbno zemljišče so osnova, da je svet KS Podgorci sprejel predlog rebalansa finančnega načrta KS Podgorci za leto 2004 kot sledi:

PRIHODKI:

1. Ostanek sredstev po zaključnem računu iz leta 2003 je v višini 1.218.744,00 SIT. Navedena sredstva so namenska in so ostala od rednega delovanja KS, tekočega vzdrževanja javnih poti- večletni prenos sredstev za sporno javno pot Podgorci in del ostanka sredstev za tekoče in investicijsko vzdrževanje pokopališča in vežice.
2. Na postavki 11.2.1.1.4. so se povečala sredstva v višini za 119.827,00 SIT za izvajanje zimske službe. Za navedeni znesek so namreč že presežena planirana sredstva za zimsko službo za leto 2004.
3. Na postavki 11.2.1.1.5. so se povečala sredstva v višini 243.000,00 SIT za srečanje starejših krajanov, ki so bila nakazana za leto 2003 v letu 2004.
Skupaj je prihodkov za **1.581.571,00 SIT**.

ODHODKI.

1. Postavka 2.0.6.1.1.3.1., pisarniški material in storitve se poviša za 30.000,00 SIT, zaradi nepredvidenih večjih stroškov za izdelavo pogodb za grobove.
2. Postavka 2.0.6.1.1.3.13., poštnina in kurirske storitve se poviša za 10.000,00 SIT zaradi nepredvidenega večjega odpošiljanja pošte – pogodbe za grobove.
3. Postavka 2.0.6.1.1.3.15, se črta v višini 6.000,00 SIT zaradi odločbe US, ker po novem občina več ne plačuje nadomestila za stavbno zemljišče za svoje objekte.
4. Postavka 2.0.6.1.1.3.21., drugi operativni odhodki se poviša za 77.744,00 SIT zaradi večjih danes drugih nepredvidenih odhodkov.
5. Postavka 4.0.5.1.1.2., tekoče vzdrževanje cest se poviša za 540.000,00 SIT iz namenskih sredstev, ki se prenašajo iz preteklih let za ureditev ceste v Podgorcih.
6. Postavka 4.0.5.1.1.2., zimska služba se poviša za 119.827,00 SIT, ker je bila že presežena planirana poraba za zimsko službo zaradi dolge in hude zime. Za enak znesek so se povišala transferna sredstva iz proračuna.
7. Postavka 4.0.6.1.1., tekoče vzdrževanje okolja se poviša za 60.000,00 SIT zaradi prenizko planiranih sredstev v sprejetem planu 2004 za navedene naloge.
8. Postavka 6.0.6.2.1.1., investicijsko vzdrževanje pokopališča se poviša za 550.000,00 SIT iz namenskih sredstev, ostanek za pokopališče iz preteklih let in se namenajo za pokritje večjega obsega del v letu 2004 za investicijsko vzdrževanje pokopališča.
9. Postavka 6.0.6.2.1.2., investicijsko vzdrževanje mrliške vežice se poviša za 200.000,00 SIT iz ostanka namenskih sredstev iz preteklih let in se namenajo za sanacijo stropa v mrliški vežici.
Skupaj se tako povišajo odhodki za **1.581.571,00 SIT**

V Podgorcih dne: 05. 05. 2004

PREDSEDNIK SVETA KS PODGORCI
Janko **MEŠKO** l.r.

OBČINA ORMOŽ		KRAJEVNA SKUPNOST ORMOŽ		PREDLOG REBALANSA FINANČNEGA NAČRTA ZA LETO 2004		
STROŠKOVNI NOSILEC	KONTO	N A Z I V	Plan 2004	Sprememba	Rebalans plana 2004	Indeks 7 : 5
1	2	4	5	6	7	8
11	7	SKUPAJ PRIHODKI	20.607.727	290.075	20.897.802	101,4
111	71	NEDAVČNI PRIHODKI	8.600.000	0	8.600.000	100,0
	710	UDELEŽBA NA DOBIČKU IN DOHODKI OD PREMOŽENJA	8.330.000	0	8.330.000	100,0
	7102	Prihodki od obresti	30.000	0	30.000	100,0
	710200	Prihodki od obresti - na vpogled	30.000		30.000	100,0
	7103	Prihodki od premoženja	8.300.000	0	8.300.000	100,0
	710301	Prihodki od najemnin za poslovne prostore	1.500.000		1.500.000	100,0
	710304	Prihodki od drugih najemnin-pokopališče	6.800.000		6.800.000	100,0
1112	713	PRIHODKI OD PRODAJE BLAGA IN STORITEV	270.000	0	270.000	100,0
	7130	Prihodki od prodaje blaga in storitev	270.000	0	270.000	100,0
	713099	Drugi prihodki od prodaje - kino	270.000		270.000	100,0
112	74	TRANSFERNI PRIHODKI	12.007.727	290.075	12.297.802	102,4
	740	TRANSFERNI PRIHODKI IZ DRUGIH JAVNIH INSTITUCIJ	12.007.727	290.075	12.297.802	102,4
	7401	Prejeta sredstva iz prorač.lokalnih skupnosti	12.007.727	290.075	12.297.802	102,4
	740100	Prejeta sredstva iz proračuna-tekoča poraba	12.007.727	290.075	12.297.802	102,4
	740100	Prejeta sredstva iz proračuna - za redno dejavnost KS	2.997.582		2.997.582	100,0
	740100	Prejeta sredstva iz proračuna - vzdrž.kulturnih dvoran	1.040.000		1.040.000	100,0
	740100	Prejeta sredstva iz proračuna - vzdrževanje javnih poti	6.120.270		6.120.270	100,0
	740100	Prejeta sredstva iz proračuna - zimska služba	1.149.875	290.075	1.439.950	125,2
	740100	Prejeta sredstva iz proračuna - za srečanje star.občanov	500.000		500.000	100,0
	740100	Prejeta sredstva iz proračuna - za igrišča	200.000		200.000	100,0
		Presežek sredstev pretekelega leta	0	3.372.462	3.372.462	

ODHODKI	4	SKUPAJ ODHODKI	20.607.727	3.662.537	24.270.264	117,8
206	2.0.6.1.	REDNO DELOVANJE KS	4.615.357	-275.678	4.339.679	94,0
	2.0.6.1.1	TEKOČI ODHODKI	4.493.806	-275.678	4.218.128	93,9
	2.0.6.1.1.3.	Odhodki za blago in storitve	4.493.806	-275.678	4.218.128	93,9
	2.0.6.1.1.3.1.	Pisarniški material in storitve	145.808		145.808	100,0
	2.0.6.1.1.3.2.	Čistilni material in storitve	41.050		41.050	100,0
	2.0.6.1.1.3.4.	Časopisi, revije, knjige in strokovna literatura	16.527		16.527	100,0
	2.0.6.1.1.3.5.	Računalniške storitve	187.740		187.740	100,0
	2.0.6.1.1.3.6.	Izdatki za reprezentanco	65.581		65.581	100,0
	2.0.6.1.1.3.7.	Drugi splošni material in storitve	241.490		241.490	100,0
	2.0.6.1.1.3.8.	Električna energija	657.422		657.422	100,0
	2.0.6.1.1.3.9.	Poraba kuriv in stroški ogrevanja	1.327.838		1.327.838	100,0
	2.0.6.1.1.3.10.	Voda in komunalne storitve	156.450		156.450	100,0
	2.0.6.1.1.3.11.	Odvoz smeti	114.730		114.730	100,0
	2.0.6.1.1.3.12.	Telefon, faks, elektronska pošta	236.433		236.433	100,0
	2.0.6.1.1.3.13.	Poštnina in kurirske storitve	73.010		73.010	100,0
	2.0.6.1.1.3.14.	Stroški prevoza v državi	26.075		26.075	100,0
	2.0.6.1.1.3.15.	Nadomestilo za stavbno zemljišče	275.678	-275.678	0	0,0
	2.0.6.1.1.3.16.	Plačilo po pogodbi o delu	458.639		458.639	100,0
	2.0.6.1.1.3.17.	Posebni davek na določene prejemke	114.660		114.660	100,0
	2.0.6.1.1.3.18.	Plačila storitev organizacijam pooblaščenim za plačilni promet	21.051		21.051	100,0
	2.0.6.1.1.3.19.	Plačila DURS	4.284		4.284	100,0
	2.0.6.1.1.3.21.	Drugi operativni odhodki	207.870		207.870	100,0
	2.0.6.1.1.3.23.	Zavarovalne premije	121.470		121.470	100,0
	2.0.6.1.1.5.	PRORAČUNSKA REZERVA	121.551	0	121.551	100,0
	2.0.6.1.1.5.1.	Proračunska rezerva	121.551		121.551	100,0
40	4.0.	GOSPODARSKE IN DRUGE DEJAVNOSTI	7.270.145	3.938.215	11.208.360	154,2
405	4.0.5.1.	GOSPODARSKE DEJAVNOSTI	7.270.145	3.938.215	11.208.360	154,2
	4.0.5.1.1.	Tekoče vzdrževanje	7.270.145	3.938.215	11.208.360	154,2
	4.0.5.1.1.1.	Tekoče vzdrževanje cest	6.120.270	3.648.140	9.768.410	159,6
	4.0.5.1.1.2.	Zimska služba	1.149.875	290.075	1.439.950	125,2

606	6.0.6.		STANOVANJSKA DEJAVNOST IN PROSTORSKI RAZVOJ	8.222.225	0	8.222.225	100,0
	6.0.6.1.	402	IZDATKI ZA BLAGO IN STORITVE	7.722.225	0	7.722.225	100,0
	6.0.6.1.1.	4025	Tekoče vzdrževanje	1.078.530	0	1.078.530	100,0
	6.0.6.1.1.1.	402500	Tekoče vzdrževanje poslovnih prostorov	500.000		500.000	100,0
	6.0.6.1.1.2.	402500	Tekoče vzdrževanje poslovnih prostorov - dvorani/domov	578.530		578.530	100,0
	6.0.6.1.2.	4025	Tekoče vzdrževanje	6.443.695	0	6.443.695	100,0
	6.0.6.1.2.1.	402503	Tekoče vzdrževanje pokopališča	5.800.000		5.800.000	100,0
	6.0.6.1.2.2.	402503	Tekoče vzdrževanje mrliške veže	643.695		643.695	100,0
	6.0.6.1.3.	4025	Tekoče vzdrževanje	200.000	0	200.000	100,0
	6.0.6.1.3.1.	402503	Tekoče vzdrževanje športnih objektov	200.000		200.000	100,0
	6.0.6.2.	420	NAKUP IN GRADNJA OSNOVNIH SREDSTEV	500.000	0	500.000	100,0
	6.0.6.2.1.	4205	Investicijsko vzdrževanje in obnove	500.000	0	500.000	100,0
	6.0.6.2.1.2.	420500	Investicijsko vzdrževanje mrliške veže	500.000		500.000	100,0
90	9.0.		TEKOČI TRANSFERI	500.000	0	500.000	100,0
	9.0.9.1.	411	TRANSFERI POSAMEZNIKOM IN GOSPODINJSTVOM	500.000	0	500.000	100,0
	9.0.9.1.1.	4119	Drugi transferi posameznikom	500.000	0	500.000	100,0
	9.0.9.1.1.1.	411999	Dan starejših krajanov	500.000		500.000	100,0
			PRESEŽEK SREDSTEV	0	0	0	
			(Skupaj prihodki plus sredstva na računu minus skupaj odhodki				
Ormož, maj 2004			PRESEDNIK SVETA KS				
			Anton ŠALAMON				

**KRAJEVNA SKUPNOST
ORMOŽ**
Skolibrova 17, 2270 Ormož

**Obrazložitev predloga rebalansa finančnega načrta KS Ormož
za proračunsko leto 2004**

Predlog rebalansa finančnega načrta Krajevne skupnosti Ormož za leto 2004 je bilo potrebno sprejeti iz naslednjih razlogov:

1. zaradi presežka sredstev iz leta 2003 v višini 3.372.462,00 SIT
2. povečanih stroškov zimske službe za 290.075, 00 SIT
3. oprostitve plačila nadomestila za stavbno zemljišče v višini 275.678,00 SIT.

Navedena sredstva se razporedijo tako, da se pri:

1. Prihodki:

- poveča postavka 11.2.1.1.4 (prejeta sredstva proračuna – zimska služba) za 290.075,00 SIT in sedaj znaša 1.439.950,00 SIT.

2. Odhodki:

- briše postavka 2.0.6.1.1.3.15 (nadomestilo za stavbno zemljišče) v višini 275.678,00 SIT.
- poveča postavka 4.0.5.1.1.1. (tekoče vzdrževanje cest) za 3.648.140,00 SIT in sedaj znaša 9.768.410,00 SIT.
- poveča postavka 4.0.5.1.1.2. (zimska služba) za 290.075,00 SIT in znaša 1.439.950,00 SIT.

Tako je finančni načrt Krajevne skupnosti Ormož za leto 2004 usklajen.

Svet Krajevne skupnosti Ormož je rebalans finančnega načrta KS Ormož za leto 2004 sprejel na korespondenčni seji dne 6.05.2004.

Ormož, 6.5.2004

Predsednik sveta KS Ormož
Anton Šalamon l.r.

OBČINA ORMOŽ		KRAJEVNA SKUPNOST MIKLAVŽ PRI ORMOŽU		PREDLOG REBALANSA FINANČNEGA NAČRTA ZA LETO 2004		STROŠKOVNI NOSILEC		KONTO		NAZIV		Plan 2004	Sprememba	Rebalans plana 2004	Indeks 7 : 5	
1	2	3	4	5	6	7	8	9	10	11	12	13	14	15	16	17
11	PRIHODKI	7	SKUPAJ PRIHODKI	12.732.537	117.496	12.850.033	100,9									
111	11.1.	71	NEDAVČNI PRIHODKI	5.660.000	0	5.660.000	100,0									
	11.1.1.	710	UDELEŽBA NA DOBIČKU IN DOHODKI OD PREMOŽENJA	2.220.000	0	2.220.000	100,0									
	11.1.1.1.	7102	Prihodki od obresti	70.000	0	70.000	100,0									
	11.1.1.1.1.	710200	Prihodki od obresti - na vpogled	70.000		70.000	100,0									
	11.1.1.2.	7103	Prihodki od premoženja	2.150.000	0	2.150.000	100,0									
	11.1.1.2.1.	710301	Prihodki od najemnin za poslovne prostore	150.000		150.000	100,0									
	11.1.1.2.2.	710304	Prihodki od drugih najemnin-pokopališče	2.000.000		2.000.000	100,0									
1112	11.1.2.	713	PRIHODKI OD PRODAJE BLAGA IN STORITEV	220.000	0	220.000	100,0									
	11.1.2.1.	7130	Prihodki od prodaje blaga in storitev	220.000	0	220.000	100,0									
	11.1.2.1.2.	713000	Drugi prihodki od prodaje - ogrevanje	220.000		220.000	100,0									
1113	11.1.3.	714	DRUGI NEDAVČNI PRIHODKI	3.220.000	0	3.220.000	100,0									
	11.1.3.1.	7141	Drugi nedavčni prihodki	3.220.000	0	3.220.000	100,0									
	11.1.3.1.1.	714199	Drugi izredni nedavčni prihodki	200.000		200.000	100,0									
	11.1.3.1.3.	714109	Prihodki od samoprispjevka	3.000.000		3.000.000	100,0									
	11.1.3.1.4.	714100	Prihodki od soglasij	20.000		20.000	100,0									
112	11.2.	74	TRANSFERNI PRIHODKI	7.072.537	117.496	7.190.033	101,7									
	11.2.1.	740	TRANSFERNI PRIHODKI IZ DRUGIH JAVNIH INSTITUCIJ	7.072.537	117.496	7.190.033	101,7									
	11.2.1.1.	7401	Prejeta sredstva iz prorač. lokalnih skupnosti	7.072.537	117.496	7.190.033	101,7									
	11.2.1.1.1.	740100	Prejeta sredstva iz proračuna-tekoča poraba	7.072.537	117.496	7.190.033	101,7									
	11.2.1.1.1.1.	740100	Prejeta sredstva iz proračuna - za redno dejavnost KS	1.159.816		1.159.816	100,0									
	11.2.1.1.1.2.	740100	Prejeta sredstva iz proračuna - vzdrž. kulturnih dvoran	520.000		520.000	100,0									
	11.2.1.1.1.3.	740100	Prejeta sredstva iz proračuna - vzdrževanje javnih poti	4.252.016		4.252.016	100,0									
	11.2.1.1.1.4.	740100	Prejeta sredstva iz proračuna - zimska služba	971.955	-85.004	886.951	91,3									
	11.2.1.1.1.5.	740100	Prejeta sredstva iz proračuna - za srečanje star.občanov	168.750	202.500	371.250	220,0									
			Presežek sredstev preteklega leta	0	2.005.473	2.005.473										

ODHODKI	4	SKUPAJ ODHODKI	12.732.537	2.122.969	14.855.506	116,7
206	2.0.6.1.	REDNO DELOVANJE KS	2.239.816	690.250	2.930.066	130,8
	2.0.6.1.1	TEKOČI ODHODKI	2.189.816	576.000	2.765.816	126,3
	2.0.6.1.1.3.	Odhodki za blago in storitve	2.189.816	576.000	2.765.816	126,3
	2.0.6.1.1.3.1.	Pisarniški material in storitve	285.000	65.000	350.000	122,8
	2.0.6.1.1.3.2.	Čistilni material in storitve	82.000	38.000	120.000	146,3
	2.0.6.1.1.3.4.	Časopisi, revije, knjige in strokovna literatura	55.000	40.000	55.000	100,0
	2.0.6.1.1.3.6.	Izdatki za reprezentanco	80.000	40.000	120.000	150,0
	2.0.6.1.1.3.7.	Drugi splošni material in storitve	41.500	41.500	41.500	100,0
	2.0.6.1.1.3.8.	Električna energija	104.000	104.000	104.000	100,0
	2.0.6.1.1.3.9.	Poraba kuriv in stroški ogrevanja	313.000	400.000	713.000	227,8
	2.0.6.1.1.3.10.	Voda in komunalne storitve	32.000		32.000	100,0
	2.0.6.1.1.3.11.	Odvoz smeti	12.500		12.500	100,0
	2.0.6.1.1.3.12.	Telefon, faks, elektronska pošta	45.000	20.000	65.000	144,4
	2.0.6.1.1.3.13.	Poštnina in kurirske storitve	65.000	25.000	90.000	138,5
	2.0.6.1.1.3.15.	Nadomestilo za stavbno zemljišče	35.000	-35.000	0	0,0
	2.0.6.1.1.3.16.	Plačilo po pogodbi o delu	365.000		365.000	100,0
	2.0.6.1.1.3.19.	Plačila DURS	42.000		42.000	100,0
	2.0.6.1.1.3.20.	Krajevni praznik	277.000	23.000	300.000	108,3
	2.0.6.1.1.3.21.	Drugi operativni odhodki	195.816		195.816	100,0
	2.0.6.1.1.3.23.	Zavarovalne premije	35.000		35.000	100,0
	2.0.6.1.1.3.28.	Davek na izplačane plače	125.000		125.000	100,0
	2.0.6.1.1.4.	NAKUP IN GRADNJA OSNOVNIH SREDSTEV	0	100.000	100.000	0,0
	2.0.6.1.1.4.1.	Nakup opreme	0	100.000	100.000	0,0
	2.0.6.1.1.4.1.2.	Nakup pisarniške opreme	0	100.000	100.000	0,0
	2.0.6.1.1.5	PRORAČUNSKA REZERVA	50.000	14.250	64.250	128,5
	2.0.6.1.1.5.1.	Proračunska rezerva	50.000	14.250	64.250	128,5
40	4.0.	GOSPODARSKE IN DRUGE DEJAVNOSTI	6.723.971	911.837	7.635.808	113,6
405	4.0.5.1.	GOSPODARSKE DEJAVNOSTI	6.723.971	811.837	7.535.808	112,1
	4.0.5.1.1.	Tekoče vzdrževanje	5.223.971	-85.004	5.138.967	98,4
	4.0.5.1.1.1.	Tekoče vzdrževanje cest	3.252.016		3.252.016	100,0
	4.0.5.1.1.2.	Zimska služba	971.955	-85.004	886.951	91,3
	4.0.5.1.1.3.	Izkop jarkov	1.000.000		1.000.000	100,0
	4.0.5.1.2.	Novogradnje, rekonstrukcije in adaptacije	1.500.000	596.841	2.096.841	139,8
	4.0.5.1.2.1.	Modernizacija cest	1.500.000		1.500.000	100,0
	4.0.5.1.2.2.	Druge investicije	0	596.841	596.841	0,0
	4.0.5.1.3.	Studije o izvedljivosti projektov, projektna dokumentacija	0	300.000	300.000	0,0
	4.0.5.1.3.1.	Načrti in projektna dokumentacija	0	300.000	300.000	0,0

406	4.0.6.		DRUGE GOSPODARSKE DEJAVNOSTI		0	100.000	100.000	0,0
	4.0.6.1.	402	Izdatki za blago in storitve		0	100.000	100.000	0,0
		402503	Tekoče vzdrževanje okolja		0	100.000	100.000	0,0
606	6.0.6.		STANOVANJSKA DEJAVNOST IN PROSTORSKI RAZVOJ		3.270.000	300.000	3.570.000	109,2
	6.0.6.1.	402	IZDATKI ZA BLAGO IN STORITVE		2.270.000	300.000	2.570.000	113,2
	6.0.6.1.1.	4025	Tekoče vzdrževanje		970.000	300.000	1.270.000	130,9
	6.0.6.1.1.1.	402500	Tekoče vzdrževanje poslovnih prostorov		450.000	100.000	550.000	122,2
	6.0.6.1.1.2.	402500	Tekoče vzdrževanje poslovnih prostorov - dvorani/domov		520.000	200.000	720.000	138,5
	6.0.6.1.2.	4025	Tekoče vzdrževanje		1.000.000	0	1.000.000	100,0
	6.0.6.1.2.1.	402503	Tekoče vzdrževanje pokopališča		800.000		800.000	100,0
	6.0.6.1.2.2.	402503	Tekoče vzdrževanje mliške veže		200.000		200.000	100,0
	6.0.6.1.3.	4025	Tekoče vzdrževanje		300.000	0	300.000	100,0
	6.0.6.1.3.1.	402503	Tekoče vzdrževanje športnih objektov		300.000		300.000	100,0
	6.0.6.2.	420	NAKUP IN GRADNJA OSNOVNIH SREDSTEV		1.000.000	0	1.000.000	100,0
	6.0.6.2.1.	4205	Investicijsko vzdrževanje in obnove		1.000.000	0	1.000.000	100,0
	6.0.6.2.1.1.	420500	Investicijsko vzdrževanje pokopališča		1.000.000		1.000.000	100,0
80	8.0.		REKREACIJA, KULTURA IN DEJAVNOSTI NEPROFITNIH ORGANIZACIJ, ZDRUŽENJ, DRUŠTEV IN DRUGIH ORGANIZACIJ		330.000	189.632	519.632	157,5
802	8.0.2.	420	NAKUP IN GRADNJA OSNOVNIH SREDSTEV		120.000	41.666	161.666	134,7
	8.0.2.1.	4205	Investicijsko vzdrževanje in obnove		120.000	41.666	161.666	134,7
	8.0.2.1.2.	420500	Investicijsko vzdrževanje kulturnih spomenikov		120.000	41.666	161.666	134,7
806	8.0.6.	412	TRANSFERI NEPROFITNIH ORGANIZACIJAM IN USTANOVAM		210.000	147.966	357.966	170,5
	8.0.6.1.	4120	Tekoči transferi neprofitnim organizacijam in ustanovam		210.000	147.966	357.966	170,5
	8.0.6.1.1.	412000	Sofinanciranje nabave gasilske opreme		120.000	117.966	237.966	198,3
	8.0.6.1.2.	412000	Sofinanciranje tekmovalnega športa		60.000		60.000	100,0
	8.0.6.1.3.	412000	Sofinanciranje delovanja društev in neprofitnih organizacij v KS		30.000	30.000	60.000	200,0
90	9.0.		TEKOČI TRANSFERI		168.750	31.250	200.000	118,5
	9.0.9.1.	411	TRANSFERI POSAMEZNIKOM IN GOSPODINJSTVOM		168.750	31.250	200.000	118,5
	9.0.9.1.1.	4119	Drugi transferi posameznikom		168.750	31.250	200.000	118,5
	9.0.9.1.1.1.	411999	Dan starejših krajanov		168.750	31.250	200.000	118,5
			PRESEŽEK SREDSTEV		0	0	0	0
			Skupaj prihodka plus sredstva na računu minus skupaj odhodki				PRESEDNIK SVETA KS	
			Miklavž pri Ormožu, maj 2004				Anton KIRIČ	

**KRAJEVNA SKUPNOST
MIKLAVŽ PRI ORMOŽU****OBRAZLOŽITEV K PREDLOGU REBALANSA FINANČNEGA
NAČRTA KS MIKLAVŽ PRI ORMOŽU ZA LETO 2004****PRIHODKI:****Prejeta sredstva iz proračuna lokalnih skupnosti**

- Stroš. nosilec: 11.2.1.1.1.4. ZIMSKA SLUŽBA
sprememba: - 85.004,00 SIT
Zmanjša se znesek prejetih sredstev zaradi manjše porabe sredstev za potrebe zimske službe.

ODHODKI:

- Stroš. nosilec: 2.0.6.1.1.3.1. PISARNIŠKI MATERIAL IN STORITVE
Iz ostanka sredstev se prerazporedijo sredstva v višini + 65.000,00 SIT, za pisarniški in storitve zaradi premalo planiranih sredstev.
- Stroš. nosilec: 2.0.6.1.1.3.2. ČISTILNI MATERIAL IN STORITVE
Iz ostanka sredstev se prerazporedijo sredstva v višini + 38.000,00 SIT, zaradi premalo planiranih sredstev.
- Stroš. nosilec: 2.0.6.1.1.3.6. IZDATKI ZA REPREZENTANCO
Iz ostanka sredstev se prerazporedijo sredstva v višini + 40.000,00 SIT, zaradi večjih stroškov, kot so bili planirani.
- Stroš. nosilec: 2.0.6.1.1.3.9. PORABA KURIV IN STROŠKI OGREVANJA
Iz ostanka sredstev se prerazporedijo sredstva v višini + 400.000,00 SIT, zaradi gotovitve, da bodo stroški enkrat večji kot je bilo planirano.
- Stroš. nosilec: 2.0.6.1.1.3.12. TELEFON, FAKS, ELEKT. POŠTA
Iz ostanka sredstev se prerazporedijo sredstva v višini + 20.000,00 SIT, saj bo poraba večja kot je plan.
- Stroš. nosilec: 2.0.6.1.1.3.13. POŠTNINA IN KURIRSKÉ STORITVE
Iz ostanka sredstev se prerazporedijo sredstva v višini + 25.000,00 SIT, predvidevamo, da bo poraba večja, saj je že 50 % sredstev porabljenih.
- Stroš. nosilec: 2.0.6.1.1.3.20. KRAJEVNI PRAZNIK
Iz ostanka sredstev se prerazporedijo sredstva v višini + 23.000,00 SIT, saj so stroški krajevnega praznika v letu 2003 bili že večji, kot je plan za leto 2004.
- Stroš. nosilec: 2.0.6.1.1.4.1.2. NAKUP PISARNIŠKE OPREME
Iz ostanka sredstev se prerazporedijo sredstva v višini + 100.000,00 SIT, čimprej je potrebno nabaviti FAKS.
- Stroš. nosilec: 2.0.6.1.1.5.1. PRORAČUNSKA REZERVA
Iz ostanka sredstev se prerazporedijo sredstva v višini + 14.250,00 SIT, po ostalih ostavkah smo sredstva porazdelili. Ker ni več nikjer potrebe po povečanju smo ostanek sredstev namenili v proračunsko rezervo.
- Stroš. nosilec: 4.0.5.1.1.2. ZIMSKA SLUŽBA
Zmanjšajo se odhodki za zimsko službo za - 85.004,00 SIT, saj so stroški po obračunu zimske službe manjši, kot je bil plan 2004.
- Stroš. nosilec: 4.0.5.1.2.2. DRUGE INVESTICIJE
Iz presežka sredstev se prerazporedijo sredstva v višini 596.841,00 SIT. Ob pripravi FN za leto 2004 nismo planirali nobenih drugih investicij, saj se nam v mesecu marcu 2004 izteka veljaven krajevni samoprispevek. Ker pa je ostalo nekaj sredstev iz leta 2003, predvidevamo, da bo potrebno v letu 2004 opraviti kakšno manjšo investicijo.
- Stroš. nosilec: 4.0.5.1.3.1. NAČRTI IN PROJEKTNÁ DOKUMENTACIJA
Iz ostanka sredstev se prerazporedijo sredstva v višini 300.000,00 SIT. Ker je KS Miklavž podala pobudo za razpis referendumá za uvedbo novega samoprispevka, planirano v letu 2004 pridobiti načrte in projektno dokumentacijo za investicije, ki se bodo izvajale v letu 2005.
- Stroš. nosilec: 4.0.6.11. TEKOČE VZDRŽEVANJE OKOLJA
Iz presežka sredstev se prerazporedijo sredstva v višini 100.000,00 SIT. Za tekoče vzdrževanje okolja ni bilo planiranih nobenih sredstev. KS ima nekaj cvetličnih gred in zelenic, katere je potrebno tekoče vzdrževati.
- Stroš. nosilec: 6.0.6.1.1.1. TEKOČE VZDRŽEV. POSLOV.PROSTOROV

Iz ostanka sredstev se prerazporedijo sredstva v višini + 100.000,00 SIT. Poslovne prostore bo potrebno nekoliko urediti.

- Stroš. nosilec: 6.0.6.1.1.2. TEKOČE VZDRŽEV. DVORAN

Iz ostanka sredstev se prerazporedijo sredstva v višini + 200.000,00 SIT.

Dvorano bo potrebno v letošnjem letu urediti prepleškati, kemično očistiti zavese

- Stroš. nosilec: 8.0.2.1.2. INVESTIC.VZDRŽEV.KULTUR. SPOMENIKOV

Iz ostanka sredstev se prerazporedijo sredstva v višini + 41.666,00 SIT.

Ugotovljeno je, da je bilo v letu 2003 zbranega več krajevnega samoprispevka, kot je bilo planirano v FN za leto 20003. Po referendumskem programu je KS Miklavž dolžna nameniti 4 % zbranega samoprispevka za investicijsko vzdrževanje kulturnih spomenikov. Zato je potrebno razliko v višini 41.666,00 SIT še nameniti oz. razporediti na to postavko.

- Stroš. nosilec: 8.0.6.1.1. SOFINANC. NABAVE GASILSKE OPREME

Iz ostanka sredstev se prerazporedijo sredstva v višini + 117.966,00 SIT. Ugotovljeno je, da je bilo v letu 2003 zbranega več krajevnega samoprispevka, kot je bilo planirano v FN za leto 20003. Po referendumskem programu je KS Miklavž dolžna nameniti 4 % zbranega samoprispevka za sofinanciranje nabave gasilske opreme. Zato je potrebno razliko v višini 117.966,00 SIT še nameniti oz. razporediti na to postavko.

- Stroš. nosilec: 8.0.6.1.3. SOFINANC. DELOVANJA DRUŠTEV

Iz ostanka sredstev se prerazporedijo sredstva v višini + 30.000,00 SIT. V letu 2004 je bilo planirano premalo sredstev saj v KS aktivno deluje kar 10 društev, ki zaprosijo za dotacije za delovanje društev.

- Stroš. nosilec: 9.0.9.1.1.1. DAN STAREJŠIH KRAJANOV

Iz ostanka sredstev se prerazporedijo sredstva v višini + 31.250,00 SIT. Sredstva iz proračuna za pogostitev starejših krajanov ne zadoščajo, zato je potrebno še dodatno nekaj sredstev zagotoviti iz krajevnega samoprispevka.

Miklavž pri Ormožu, 06.05.2004

Predsednik sveta KS:
Anton Kirič l.r.

OBČINA ORMOŽ		KRAJEVNA SKUPNOST KOG		PREDLOG REBALANSA FINANČNEGA NAČRTA ZA LETO 2004					
STROŠKOVNI NOSILEC	KONTO	N A Z I V		Plan 2004	Sprememba	Rebalans plana 2004	Indeks 7 : 5		
1	2	3	4	5	6	7	8		
11	PRIHODKI	7	SKUPAJ PRIHODKI	7.516.816	796.477	8.313.293	110,6		
111	11.1.	71	NEDAVČNI PRIHODKI	1.835.000	0	1.835.000	100,0		
	11.1.1.	710	UDELEŽBA NA DOBIČKU IN DOHODKI OD PREMOŽENJA	1.805.000	0	1.805.000	100,0		
	11.1.1.1.	7102	Prihodki od obresti	25.000	0	25.000	100,0		
	11.1.1.1.1.	710200	Prihodki od obresti - na vpogled	25.000		25.000	100,0		
	11.1.1.2.	7103	Prihodki od premoženja	1.780.000	0	1.780.000	100,0		
	11.1.1.2.1.	710301	Prihodki od najemnin za poslovne prostore	200.000		200.000	100,0		
	11.1.1.2.2.	710304	Prihodki od drugih najemnin-pokopališče	1.580.000		1.580.000	100,0		
1113	11.1.3.	714	DRUGI NEDAVČNI PRIHODKI	30.000	0	30.000	100,0		
	11.1.3.1.	7141	Drugi nedavčni prihodki	30.000	0	30.000	100,0		
	11.1.3.1.4.	714100	Prihodki od soglasij	30.000		30.000	100,0		
112	11.2.	74	TRANSFERNI PRIHODKI	5.681.816	796.477	6.478.293	114,0		
	11.2.1.	740	TRANSFERNI PRIHODKI IZ DRUGIH JAVNIH INSTITUCIJ	5.681.816	796.477	6.478.293	114,0		
	11.2.1.1.	7401	Prejeta sredstva iz prorač. lokalnih skupnosti	5.681.816	796.477	6.478.293	114,0		
	11.2.1.1.1.	740100	Prejeta sredstva iz proračuna-tekoča poraba	5.681.816	796.477	6.478.293	114,0		
	11.2.1.1.1.1.	740100	Prejeta sredstva iz proračuna - za redno dejavnost KS	900.109		900.109	100,0		
	11.2.1.1.1.2.	740100	Prejeta sredstva iz proračuna - vzdrž. kulturnih dvoran	520.000		520.000	100,0		
	11.2.1.1.1.3.	740100	Prejeta sredstva iz proračuna - vzdrževanje javnih poti	3.058.981		3.058.981	100,0		
	11.2.1.1.1.4.	740100	Prejeta sredstva iz proračuna - zimska služba	838.976	-53.042	785.934	93,7		
	11.2.1.1.1.5.	740100	Prejeta sredstva iz proračuna - za srečanje star.občanov	163.750		163.750	100,0		
	11.2.1.1.1.7.	740100	Prejeta sredstva iz proračuna - za druge tekoče namene	200.000	849.519	1.049.519	524,8		
			Presežek sredstev preteklega leta	0	1.201.853	1.201.853			

	ODHODKI	4	SKUPAJ ODHODKI	7.516.816	1.998.330	9.515.146	126,6
206	2.0.6.1.	4	REDNO DELOVANJE KS	1.355.109	-29.000	1.326.109	97,9
	2.0.6.1.1	40	TEKOČI ODHODKI	1.318.270	-29.000	1.289.270	97,8
	2.0.6.1.1.3.	402	Odhodki za blago in storitve	1.318.270	-29.000	1.289.270	97,8
	2.0.6.1.1.3.1.	402000	Pisarniški material in storitve	147.060		147.060	100,0
	2.0.6.1.1.3.2.	402001	Čistilni material in storitve	26.000		26.000	100,0
	2.0.6.1.1.3.4.	402004	Časopisi, revije, knjige in strokovna literatura	73.000		73.000	100,0
	2.0.6.1.1.3.8.	402200	Električna energija	260.000		260.000	100,0
	2.0.6.1.1.3.9.	402201	Poraba kuriv in stroški ogrevanja	63.101		63.101	100,0
	2.0.6.1.1.3.10.	402203	Voda in komunalne storitve	50.000		50.000	100,0
	2.0.6.1.1.3.11.	402204	Odvoz smeti	13.500		13.500	100,0
	2.0.6.1.1.3.12.	402205	Telefon, faks, elektronska pošta	52.000		52.000	100,0
	2.0.6.1.1.3.13.	402206	Poštnina in kurirske storitve	52.000		52.000	100,0
	2.0.6.1.1.3.14.	402402	Stroški prevoza v državi	15.109		15.109	100,0
	2.0.6.1.1.3.15.	402605	Nadomestilo za stavbno zemljišče	29.000	-29.000	0	0,0
	2.0.6.1.1.3.16.	402902	Plačilo po pogodbi o delu	180.000		180.000	100,0
	2.0.6.1.1.3.17.	402912	Posebni davek na določene prejemke	55.000		55.000	100,0
	2.0.6.1.1.3.18.	402935	Plačila storitev organizacijam poblaščenim za plačilni promet	7.500		7.500	100,0
	2.0.6.1.1.3.19.	402934	Plačila DURS	36.000		36.000	100,0
	2.0.6.1.1.3.20.	402999	Krajevni praznik	55.000		55.000	100,0
	2.0.6.1.1.3.23.	402504	Zavarovalne premije	104.000		104.000	100,0
	2.0.6.1.1.3.26.	402999	Informacijsko komunikacijsko središče	100.000		100.000	100,0
	2.0.6.1.1.5	409	PRORAČUNSKA REZERVA	36.839	0	36.839	100,0
	2.0.6.1.1.5.1.	409100	Proračunska rezerva	36.839		36.839	100,0
40	4.0.		GOSPODARSKE IN DRUGE DEJAVNOSTI	3.897.957	308.594	4.206.551	107,9
405	4.0.5.1.		GOSPODARSKE DEJAVNOSTI	3.897.957	-53.042	3.844.915	98,6
	4.0.5.1.1.	4025	Tekoče vzdrževanje	3.897.957	-53.042	3.844.915	98,6
	4.0.5.1.1.1.	402503	Tekoče vzdrževanje cest	3.058.981		3.058.981	100,0
	4.0.5.1.1.2.	402503	Zimska služba	838.976	-53.042	785.934	93,7
406	4.0.6.		DRUGE GOSPODARSKE DEJAVNOSTI	0	361.636	361.636	0,0
	4.0.6.1.	402	Izdatki za blago in storitve	0	361.636	361.636	0,0
	4.0.6.1.1.	402503	Tekoče vzdrževanje okolja	0	260.000	260.000	0,0
	4.0.6.1.3.	402500	Drugi tekoči odhodki	0	101.636	101.636	0,0

606	6.0.6.		STANOVANJSKA DEJAVNOST IN PROSTORSKI RAZVOJ	2.100.000	1.718.736	3.818.736	181,8
	6.0.6.1.	402	IZDATKI ZA BLAGO IN STORITVE	1.460.000	0	1.460.000	100,0
	6.0.6.1.1.	4025	Tekoče vzdrževanje	520.000	0	520.000	100,0
	6.0.6.1.1.2.	402500	Tekoče vzdrževanje poslovnih prostorov - dvoran/domov	520.000		520.000	100,0
	6.0.6.1.2.	4025	Tekoče vzdrževanje	940.000	0	940.000	100,0
	6.0.6.1.2.1.	402503	Tekoče vzdrževanje pokopališča	940.000		940.000	100,0
	6.0.6.2.	420	NAKUP IN GRADNJA OSNOVNIH SREDSTEV	640.000	755.217	1.395.217	218,0
	6.0.6.2.1.	4205	Investicijsko vzdrževanje in obnove	640.000	755.217	1.395.217	218,0
	6.0.6.2.1.1.	420500	Investicijsko vzdrževanje pokopališča	640.000		640.000	218,0
	6.0.6.3.	420	NAKUP IN GRADNJA OSNOVNIH SREDSTEV	0	963.519	963.519	0,0
	6.0.6.3.1.	4204	Novogradnje, adaptacije, rekonstrukcije	0	114.000	114.000	0,0
	6.0.6.3.1.2.	420402	Investicijska vlaganja v mliško vežo	0	114.000	114.000	0,0
	6.0.6.3.2.	4204	Novogradnje, adaptacije, rekonstrukcije	0	849.519	849.519	0,0
	6.0.6.3.2.1.	420402	Investicijska vlaganja v poslovne prostore - elektrika	0	849.519	849.519	0,0
90	9.0.		TEKOČI TRANSFERI	163.750	0	163.750	100,0
	9.0.9.1.	411	TRANSFERI POSAMEZNIKOM IN GOSPODINJSTVOM	163.750	0	163.750	100,0
	9.0.9.1.1.	4119	Drugi transferi posameznikom	163.750	0	163.750	100,0
	9.0.9.1.1.1.	411999	Dan starejših krajanov	163.750		163.750	100,0
			PRESEŽEK SREDSTEV	0	0	0	
			Skupaj prihodki plus sredstva na računu minus skupaj odhodki				
Kog, maj 2004						PRESESEDNIK SVETA KS	
						Slavko PERC	

**KRAJEVNA SKUPNOST
KOG****Obrazložitev k predlogu rebalansa finančnega načrta
KS Kog za leto 2004****Prihodki:**

- Prejeta sredstva lokalnih skupnosti (iz proračuna občine Ormož):
- Stroš.nosilec: 11.2.1.1.1.4. zimska služba: sprememba: – 53.042,00 SIT:
Zmanjšan je znesek prejetih sredstev zaradi manj planiranih sredstev za potrebe zimske službe
- Stroš.nosilec: 11.2.1.1.1.7. prejeta sredstva za druge tekoče namene: sprememba 849.519,00 SIT: nakazilo namenskih sredstev iz občinskega proračuna zaradi izvedbe del elektrodovodov za potrebe šole in javne razsvetljave na Kogu

Odhodki:

- Odhodki za blago in storitve:
- Stroš.nosilec: 2.0.6.1.1.3.15. je zmanjšan planiran znesek v višini 29.000,00 SIT za nadomestilo za stavbno zemljišče, saj KS ni več obvezna plačevati nadomestila.

- Gospodarske dejavnosti:
- Stroš.nosilec: 4.0.5.1.1.2. zimska služba: zmanjšan je znesek za 53.042,00 SIT za izvedbo zimske službe zaradi manj planiranih stroškov zimske službe

- Druge gospodarske dejavnosti
- Stroš.nosilec: 4.0.6.1.1. tekoče vzdrževanje okolja:
iz ostanka sredstev se prerazporedijo sredstva v višini 185.900,00,00 SIT za tekoče vzdrževanje okolja v KS, da bi lahko KS tako kot do sedaj vzdrževala okolje (zelenice, cvetlične grede)
- stroš.nosilec: 4.0.6.1.3. drugi tekoči odhodki se prerazporedijo sredstva v višini 101.636,00 SIT.
- stroš.nosilec: 6.0.6.2.1.1. investicijsko vzdrževanje pokopališča:
iz ostanka neporabljenih sredstev od pokopališča se razporedijo sredstva za investicijsko vzdrževanje pokopališča v letu 2004 v višini 755.217,00 SIT
- stroš.nosilec: 6.0.6.3.1.2. investicijska vlaganja v mrliško vežo:
se prerazporedi ostanek sredstev od pokopališča v višini 114.000,00 SIT za investicijska vlaganja v mrliško vežo (za izvedena dela elektrodovodov za mrliško vežo v letu 2003)
- stroš.nosilec: 6.0.6.3.2.1. investicijska vlaganja v poslovne prostore:
pri postavki investicijska vlaganja v poslovne prostore se prerazporedijo namenska sredstva iz občinskega proračuna v višini 849.519,00 SIT za plačilo obveznosti za izvedena dela elektrodovodov za potrebe šole in javne razsvetljave na Kogu.
- Stroš.nosilec: 9.0.9.1.1.1. dan starejših krajanov:
Na postavko dan starejših krajanov se prerazporedijo neporabljena namenska sredstva v višini 74.100,00 iz leta 2003.

Kog, maj 2004

Predsednik sveta:
Slavko Perc I.r.

OBČINA ORMOŽ		KRAJEVNA SKUPNOST SVETI TOMAŽ		PREDLOG REBALANSA FINANČNEGA NAČRTA ZA LETO 2004		
STROŠKOVNI NOSILEC	KONTO	N A Z I V	Plan 2004	Sprememba	Rebalans plana 2004	Indeks 7 : 5
2	3	4	5	6	7	8
11	7	SKUPAJ PRIHODKI	19.690.604	-248.717	19.441.887	98,7
111	71	NEDAVČNI PRIHODKI	7.265.000	0	7.265.000	100,0
	710	UDELEŽBA NA DOBIČKU IN DOHODKI OD PREMOŽENJA	4.665.000	0	4.665.000	100,0
	7102	Prihodki od obresti	15.000	0	15.000	100,0
	710200	Prihodki od obresti - na vpogled	15.000		15.000	100,0
	7103	Prihodki od premoženja	4.650.000	0	4.650.000	100,0
	710301	Prihodki od najemnin za poslovne prostore	100.000		100.000	100,0
	710304	Prihodki od drugih najemnin-pokopališče	4.550.000		4.550.000	100,0
1112	713	PRIHODKI OD PRODAJE BLAGA IN STORITEV	1.300.000	0	1.300.000	100,0
	7130	Prihodki od prodaje blaga in storitev	1.300.000	0	1.300.000	100,0
	713000	Drugi prihodki od prodaje - pogrebna dejavnost	1.100.000		1.100.000	100,0
	713000	Drugi prihodki od prodaje - ogrevanje	80.000		80.000	100,0
	713099	Drugi prihodki od prodaje	120.000		120.000	100,0
1113	714	DRUGI NEDAVČNI PRIHODKI	1.300.000	0	1.300.000	100,0
	7141	Drugi nedavčni prihodki	1.300.000	0	1.300.000	100,0
	714199	Drugi izredni nedavčni prihodki	1.300.000		1.300.000	100,0
112	74	TRANSFERNI PRIHODKI	12.425.604	-248.717	12.176.887	98,0
	740	TRANSFERNI PRIHODKI IZ DRUGIH JAVNIH INSTITUCIJ	12.425.604	-248.717	12.176.887	98,0
	7401	Prejeta sredstva iz prorač.lokalnih skupnosti	12.425.604	-248.717	12.176.887	98,0
	740100	Prejeta sredstva iz proračuna-tekoča poraba	12.425.604	-248.717	12.176.887	98,0
	740100	Prejeta sredstva iz proračuna - za redno dejavnost KS	1.675.058		1.675.058	100,0
	740100	Prejeta sredstva iz proračuna - vzdrž. kulturnih dvoran	520.000		520.000	100,0
	740100	Prejeta sredstva iz proračuna - vzdrževanje javnih poti	8.464.755		8.464.755	100,0
	740100	Prejeta sredstva iz proračuna - zimska služba	1.480.792	-248.717	1.232.075	83,2
	740100	Prejeta sredstva iz proračuna - za srečanje star.občanov	285.000		285.000	100,0

		Presežek sredstev preteklega leta					
		0			2.007.582		
		19.690.604			1.758.865		
		108,9			21.449.469		
ODHODKI	4	SKUPAJ ODHODKI					
206	2.0.6.1.	REDNO DELOVANJE KS	4.660.058	-40.013		4.620.045	99,1
	2.0.6.1.1	TEKOČI ODHODKI	4.361.605	-50.000		4.311.605	98,9
	2.0.6.1.1.3.	Odhodki za blago in storitve	4.361.605	-50.000		4.311.605	98,9
	2.0.6.1.1.3.1.	Pisarniški material in storitve	135.000			135.000	100,0
	2.0.6.1.1.3.2.	Čistilni material in storitve	60.000			60.000	100,0
	2.0.6.1.1.3.4.	Časopisi, revije, knjige in strokovna literatura	15.000			15.000	100,0
	2.0.6.1.1.3.6.	Izdatki za reprezentanco	40.000			40.000	100,0
	2.0.6.1.1.3.7.	Drugi splošni material in storitve	220.000			220.000	100,0
	2.0.6.1.1.3.8.	Električna energija	250.000			250.000	100,0
	2.0.6.1.1.3.9.	Poraba kuriv in stroški ogrevanja	400.000			400.000	100,0
	2.0.6.1.1.3.10.	Voda in komunalne storitve	100.000			100.000	100,0
	2.0.6.1.1.3.11.	Odvoz smeti	16.000			16.000	100,0
	2.0.6.1.1.3.12.	Telefon, faks, elektronska pošta	110.000			110.000	100,0
	2.0.6.1.1.3.13.	Poštnina in kurirske storitve	40.000			40.000	100,0
	2.0.6.1.1.3.14.	Stroški prevoza v državi	200.000			200.000	100,0
	2.0.6.1.1.3.15.	Nadomestilo za stavbno zemljišče	50.000	-50.000		0	0,0
	2.0.6.1.1.3.16.	Plačilo po pogodbi o delu	1.600.000			1.600.000	100,0
	2.0.6.1.1.3.17.	Posebni davek na določene prejemke	245.000			245.000	100,0
	2.0.6.1.1.3.18.	Plačila storitev organizacijam pooblaščenim za plačilni promet	20.000			20.000	100,0
	2.0.6.1.1.3.19.	Plačila DURS	8.000			8.000	100,0
	2.0.6.1.1.3.20.	Krajevni praznik	252.605			252.605	100,0
	2.0.6.1.1.3.21.	Drugi operativni odhodki	400.000			400.000	100,0
	2.0.6.1.1.3.23.	Zavarovalne premije	50.000			50.000	100,0
	2.0.6.1.1.3.27.	Oglaševalske storitve	100.000			100.000	100,0
	2.0.6.1.1.4.	NAKUP IN GRADNJA OSNOVNIH SREDSTEV	200.000	0		200.000	100,0
	2.0.6.1.1.4.1.	Nakup opreme	200.000	0		200.000	100,0
	2.0.6.1.1.4.1.2.	Nakup pisarniške opreme	200.000			200.000	100,0
	2.0.6.1.1.5	PRORAČUNSKA REZERVA	98.453	9.987		108.440	110,1
	2.0.6.1.1.5.1.	Proračunska rezerva	98.453	9.987		108.440	110,1

40	4.0.				GOSPODARSKE IN DRUGE DEJAVNOSTI	11.245.546	1.798.878	13.044.424	116,0
405	4.0.5.1.				GOSPODARSKE DEJAVNOSTI	11.245.546	1.398.878	12.644.424	112,4
	4.0.5.1.1.	4025			Tekoče vzdrževanje	9.945.546	398.878	10.344.424	104,0
	4.0.5.1.1.1.	402503			Tekoče vzdrževanje cest	8.464.755	647.595	9.112.349	107,7
	4.0.5.1.1.2.	402503			Zimska služba	1.480.792	-248.717	1.232.075	83,2
	4.0.5.1.2.	4204			Novogradnje, rekonstrukcije in adaptacije	1.300.000	1.000.000	2.300.000	176,9
	4.0.5.1.2.2.	420402			Druge investicije - obnova mrliške vežice	1.300.000	1.000.000	2.300.000	176,9
406	4.0.6.				DRUGE GOSPODARSKE DEJAVNOSTI	0	400.000	400.000	0,0
	4.0.6.1.	402			Izdatki za blago in storitve	0	400.000	400.000	0,0
	4.0.6.1.1.	402503			Tekoče vzdrževanje okolja- spomenik	0	400.000	400.000	0,0
606	6.0.6.				STANOVANJSKA DEJAVNOST IN PROSTORSKI RAZVOJ	3.500.000	0	3.500.000	100,0
	6.0.6.1.	402			IZDATKI ZA BLAGO IN STORITVE	2.400.000	0	2.400.000	100,0
	6.0.6.1.1.	4025			Tekoče vzdrževanje	300.000	0	300.000	100,0
	6.0.6.1.1.2.	402500			Tekoče vzdrževanje poslovnih prostorov - dvoran/dorinov	300.000		300.000	100,0
	6.0.6.1.2.	4025			Tekoče vzdrževanje	2.100.000	0	2.100.000	100,0
	6.0.6.1.2.1.	402503			Tekoče vzdrževanje pokopališča	1.600.000		1.600.000	100,0
	6.0.6.1.2.2.	402503			Tekoče vzdrževanje mrliške veže	500.000		500.000	100,0
	6.0.6.3.	420			NAKUP IN GRADNJA OSNOVNIH SREDSTEV	1.100.000	0	1.100.000	100,0
	6.0.6.3.1.	4204			Novogradnje, adaptacije, rekonstrukcije	1.100.000	0	1.100.000	100,0
	6.0.6.3.1.1.	420402			Investicijsko vlaganje v pokopališče	1.100.000		1.100.000	100,0
90	9.0.				TEKOČI TRANSFERI	285.000	0	285.000	100,0
	9.0.9.1.	411			TRANSFERI POSAMEZNIKOM IN GOSPODINSTVOM	285.000	0	285.000	100,0
	9.0.9.1.1.	4119			Drugi transferi posameznikom	285.000	0	285.000	100,0
	9.0.9.1.1.1.	411999			Dan starejših krajanov	285.000		285.000	100,0
					PRESEŽEK SREDSTEV	0	0	0	
					Skupaj prihodki plus sredstva na računu minus skupaj odhodki				
					Sveti Tomaž; maj 2004				
								PRESESEDNIK SVETA KS	
								Mirko CVETKO	

**Krajevna skupnost
Sveti Tomaž****Obrazložitev predloga rebalansa finančnega načrta KS Sv. Tomaž
za proračunsko leto 2004****PRIHODKI**

Prihodki se zmanjšajo iz 19.690.604 na **19.441.887,00 sit**, kar je za 248.717,00 sit, na račun manjše porabe sredstev za zimsko službo.

ODHODKI

Odhodki se povešajo na račun presežka sredstev preteklega leta v višini 2.007.582,00 sit in zmanjšajo za višino 248.717,00 sit iz naslova transfernih sredstev za zimsko službo ter znašajo skupaj **21.449.469,00 sit**. Pred predlagano spremembo so odhodki znašali 19.690.604,00 sit.

Z rebalansom se predlagajo naslednje spremembe:

Pri stroškovnem nosilcu za zimsko službo se postavka zmanjša za 248.717 sit, pri nadomestilu za stavbno zemljišče se zmanjša za 50.000,00 sit, ker po novem nismo zavezancu za plačilo tega nadomestila, pri proračunski rezervi se poveša za 9.987,18 sit, pri tekočem vzdrževanju javnih poti se poveša za 647.594,82, ker smo prejeli račune konec leta 2003 in zapadejo v plačilo v letošnjem letu, pri postavki za urejanje okolice mrliške vežice se postavka poveša za 1.000.000,00 sit in 400.000,00 sit za postavitev spomenika na pokopališču.

Svet KS Sveti Tomaž je na svoji 11. redni seji sveta, dne 06.maja 2004 sprejel predlog rebalansa finančnega načrta Krajevne skupnosti Sveti Tomaž za leto 2004 .

Sveti Tomaž; 6.5.2004

Mirko Cvetko l.r.
Predsednik sveta KS Sveti Tomaž

OBČINA ORMOŽ		KRAJEVNA SKUPNOST IVANJKOVCI		PREDLOG REBALANSA FINANČNEGA NAČRTA ZA LETO 2004					
STROŠKOVNI NOSILEC	KONTO	N A Z I V	Plan 2004	Sprememba	Rebalans plana 2004	Indeks 7 : 5			
1	2	4	5	6	7	8			
11	7	SKUPAJ PRIHODKI	13.160.307	205.709	13.366.016	101,6			
111	71	NEDAVČNI PRIHODKI	2.756.000	0	2.756.000	100,0			
	710	UDELEŽBA NA DOBIČKU IN DOHODKI OD PREMOŽENJA	2.310.000	0	2.310.000	100,0			
	7102	Prihodki od obresti	10.000	0	10.000	100,0			
	710200	Prihodki od obresti - na vpogled	10.000		10.000	100,0			
	7103	Prihodki od premoženja	2.300.000	0	2.300.000	100,0			
	710301	Prihodki od najemnin za poslovne prostore	150.000		150.000	100,0			
	710304	Prihodki od drugih najemnin-pokopališče	2.150.000		2.150.000	100,0			
1112	713	PRIHODKI OD PRODAJE BLAGA IN STORITEV	430.000	0	430.000	100,0			
	7130	Prihodki od prodaje blaga in storitev	430.000	0	430.000	100,0			
	713000	Drugi prihodki od prodaje - pogrebna dejavnost	380.000		380.000	100,0			
	713000	Drugi prihodki od prodaje - ogrevanje	50.000		50.000	100,0			
1113	714	DRUGI NEDAVČNI PRIHODKI	16.000	0	16.000	100,0			
	7141	Drugi nedavčni prihodki	16.000	0	16.000	100,0			
	714100	Prihodki od soglasij	16.000		16.000	100,0			
112	74	TRANSFERNI PRIHODKI	10.404.307	205.709	10.610.016	102,0			
	740	TRANSFERNI PRIHODKI IZ DRUGIH JAVNIH INSTITUCIJ	10.404.307	205.709	10.610.016	102,0			
	7401	Prejeta sredstva iz prorač.lokalnih skupnosti	10.404.307	205.709	10.610.016	102,0			
	740100	Prejeta sredstva iz proračuna-tekoča poraba	10.404.307	205.709	10.610.016	102,0			
	740100	Prejeta sredstva iz proračuna - za redno dejavnost KS	1.734.509		1.734.509	100,0			
	740100	Prejeta sredstva iz proračuna - vzdrž.kulturnih dvoran	520.000		520.000	100,0			
	740100	Prejeta sredstva iz proračuna - vzdrževanje javnih poti	6.258.229		6.258.229	100,0			
	740100	Prejeta sredstva iz proračuna - zimska služba	1.611.569	205.709	1.817.278	112,8			
	740100	Prejeta sredstva iz proračuna - za srečanje star.občanov	280.000		280.000	100,0			

					0	846.143	846.143
				Presežek sredstev preteklega leta			
				ODHODKI	4	13.160.307	14.212.159
				SKUPAJ ODHODKI			108,0
206	2.0.6.1.	4		REDNO DELOVANJE KS	3.210.509	43.857	3.166.652
	2.0.6.1.1	40		TEKOČI ODHODKI	2.944.708	45.000	2.899.708
	2.0.6.1.1.3.	402		Odhodki za blago in storitve	2.944.708	45.000	2.899.708
	2.0.6.1.1.3.1.	402000		Pisarniški material in storitve	135.000		135.000
	2.0.6.1.1.3.2.	402001		Čistilni material in storitve	60.000		60.000
	2.0.6.1.1.3.4.	402004		Časopisi, revije, knjige in strokovna literatura	16.000		16.000
	2.0.6.1.1.3.6.	402009		Izdatki za reprezentanco	35.000		35.000
	2.0.6.1.1.3.7.	402099		Drugi splošni material in storitve	100.000		100.000
	2.0.6.1.1.3.8.	402200		Električna energija	120.000		120.000
	2.0.6.1.1.3.9.	402201		Poraba kuriv in stroški ogrevanja	400.000		400.000
	2.0.6.1.1.3.10.	402203		Voda in komunalne storitve	50.000		50.000
	2.0.6.1.1.3.11.	402204		Odvoz smeti	15.000		15.000
	2.0.6.1.1.3.12.	402205		Telefon, faks, elektronska pošta	110.000		110.000
	2.0.6.1.1.3.13.	402206		Poštnina in kurirske storitve	40.000		40.000
	2.0.6.1.1.3.14.	402402		Stroški prevoza v državi	180.000		180.000
	2.0.6.1.1.3.15.	402605		Nadomestilo za stavbno zemljišče	45.000	-45.000	0
	2.0.6.1.1.3.16.	402902		Plačilo po pogodbi o delu	800.000		800.000
	2.0.6.1.1.3.17.	402912		Posebni davek na določene prejemke	220.000		220.000
	2.0.6.1.1.3.18.	402935		Plačila storitev organizacijam pooblaščenim za plačilni promet	15.000		15.000
	2.0.6.1.1.3.19.	402934		Plačila DURS	8.000		8.000
	2.0.6.1.1.3.20.	402999		Krajevni praznik	250.708		250.708
	2.0.6.1.1.3.21.	402999		Drugi operativni odhodki	300.000		300.000
	2.0.6.1.1.3.23.	402504		Zavarovalne premije	45.000		45.000
	2.0.6.1.1.4.	420		NAKUP IN GRADNJA OSNOVNIH SREDSTEV	200.000	0	200.000
	2.0.6.1.1.4.1.	4202		Nakup opreme	200.000	0	200.000
	2.0.6.1.1.4.1.2.	420201		Nakup pisarniške opreme	200.000		200.000
	2.0.6.1.1.5	409		PRORAČUNSKA REZERVA	65.801	1.143	66.944
	2.0.6.1.1.5.1.	409100		Proračunska rezerva	65.801	1.143	66.944
40	4.0.			GOSPODARSKE IN DRUGE DEJAVNOSTI	7.869.798	205.709	8.075.507
405	4.0.5.1.			GOSPODARSKE DEJAVNOSTI	7.869.798	205.709	8.075.507
	4.0.5.1.1.	4025		Tekoče vzdrževanje	7.869.798	205.709	8.075.507
	4.0.5.1.1.1.	402503		Tekoče vzdrževanje cest	6.258.229		6.258.229
	4.0.5.1.1.2.	402503		Zimska služba	1.611.569	205.709	1.817.278

606	6.0.6.				STANOVANJSKA DEJAVNOST IN PROSTORSKI RAZVOJ	1.800.000	890.000	2.690.000	149,4
	6.0.6.1.	402			IZDATKI ZA BLAGO IN STORITVE	1.300.000	90.000	1.390.000	106,9
	6.0.6.1.1.	4025			Tekoče vzdrževanje	400.000	90.000	490.000	122,5
	6.0.6.1.1.1.	402500			Tekoče vzdrževanje poslovnih prostorov	200.000	90.000	290.000	145,0
	6.0.6.1.1.2.	402500			Tekoče vzdrževanje poslovnih prostorov - dvoran/domov	200.000	0	200.000	100,0
	6.0.6.1.2.	4025			Tekoče vzdrževanje	900.000	0	900.000	100,0
	6.0.6.1.2.1.	402503			Tekoče vzdrževanje pokopališča	800.000	0	800.000	100,0
	6.0.6.1.2.2.	402503			Tekoče vzdrževanje mriške veže	100.000	0	100.000	100,0
	6.0.6.2.	420			NAKUP IN GRADNJA OSNOVNIH SREDSTEV	500.000	800.000	1.300.000	260,0
	6.0.6.2.1.	4205			Investicijsko vzdrževanje in obnove	500.000	800.000	1.300.000	260,0
	6.0.6.2.1.2.	420500			Investicijsko vzdrževanje mriške veže	500.000	800.000	1.300.000	260,0
90	9.0.				TEKOČI TRANSFERI	280.000	0	280.000	100,0
	9.0.9.1.	411			TRANSFERI POSAMEZNIKOM IN GOSPODINJSTVOM	280.000	0	280.000	100,0
	9.0.9.1.1.	4119			Drugi transferi posameznikom	280.000	0	280.000	100,0
	9.0.9.1.1.1.	411999			Dan starejših krajanov	280.000	0	280.000	100,0
					PRESEŽEK SREDSTEV	0	0	0	0
					Skupaj prihodki plus sredstva na računu minus skupaj odhodki				
Ivanjковci; maj 2004								PRESESEDNICA SVETA KS	
								Slavica Rajh	

**Krajevna skupnost
Ivanjковci**

**Obrazložitev predloga rebalansa finančnega načrta KS Ivanjковci
za proračunsko leto 2004**

PRIHODKI

Prihodki se povešajo iz 13.160.307,00 sit na **13.366.016,00 sit**, na račun višje porabe za zimsko službo v višini 205.709,00 sit.

ODHODKI

Odhodki se povešajo na račun presežka sredstev preteklega leta v višini 846.143 sit, na račun pridobljenih sredstev za zimsko službo v višini 205.709,00 sit, in nadomestila za stavbna zemljišča v višini 50.000,00 sit, ker po novem nismo zavezanci za plačilo ter znašajo skupaj **14.212.159,00 sit**.

Za rebalansom predlagamo naslednje spremembe:

Pri stroškovnem nosilcu za stavbna zemljišča se postavka črta, pri stroškovnem nosilcu proračunske rezerve se postavka poveča za 1.143,00 sit, pri stroškovnem nosilcu za zimsko službo se postavka poveča za 205.709,00 sit, pri stroškovnem nosilcu tekoče vzdrževanje poslovnih prostorov se postavka poveča za 90.000,00 sit in pri stroškovnem nosilcu investicijsko vzdrževanje mrliške vežice se postavka poveča za 800.000,00 sit, zaradi zasteklitve pri mrliški vežici.

Svet KS Ivanjковci je na svoji 11. redni seji sveta, dne 06. maja 2004 sprejel predlog rebalansa finančnega načrta Krajevne skupnosti Ivanjковci za leto 2004.

Ivanjковci, 6.5.2004

Slavica RAJH l.r.
Predsednica sveta KS Ivanjковci

OBČINA ORMOŽ		KRAJEVNA SKUPNOST SREDIŠČE OB DRAVI		PREDLOG REBALANSA FINANČNEGA NAČRTA ZA LETO 2004		
STROŠKOVNI NOSILEC	KONTO	N A Z I V	Plan 2004	Sprememba	Rebalans plana 2004	Indeks 7 : 5
2	3	4	5	6	7	8
11	7	SKUPAJ PRIHODKI	15.505.570	245.261	15.750.831	101,6
111	71	NEDAVČNI PRIHODKI	6.060.000	0	6.060.000	100,0
	710	UDELEŽBA NA DOBIČKU IN DOHODKI OD PREMOŽENJA	5.600.000	0	5.600.000	100,0
	7102	Prihodki od obresti	200.000	0	200.000	100,0
	710200	Prihodki od obresti - na vpogled	200.000		200.000	100,0
	7103	Prihodki od premoženja	5.400.000	0	5.400.000	100,0
	710301	Prihodki od najemnin za poslovne prostore	600.000		600.000	100,0
	710304	Prihodki od drugih najemnin-pokopališče	4.800.000		4.800.000	100,0
1112	713	PRIHODKI OD PRODAJE BLAGA IN STORITEV	380.000	0	380.000	100,0
	7130	Prihodki od prodaje blaga in storitev	380.000	0	380.000	100,0
	713000	Drugi prihodki od prodaje - pogrebna dejavnost	380.000		380.000	100,0
1113	714	DRUGI NEDAVČNI PRIHODKI	80.000	0	80.000	100,0
	7141	Drugi nedavčni prihodki	80.000	0	80.000	100,0
	714100	Prihodki od soglasij	80.000		80.000	100,0
112	74	TRANSFERNI PRIHODKI	9.445.570	245.261	9.690.831	102,6
	740	TRANSFERNI PRIHODKI IZ DRUGIH JAVNIH INSTITUCIJ	9.445.570	245.261	9.690.831	102,6
	7401	Prejeta sredstva iz prorač. lokalnih skupnosti	9.445.570	245.261	9.690.831	102,6
	740100	Prejeta sredstva iz proračuna-tekoča poraba	5.445.570	245.261	5.690.831	104,5
	740100	Prejeta sredstva iz proračuna - za redno dejavnost KS	1.702.176		1.702.176	100,0
	740100	Prejeta sredstva iz proračuna - vzdrž. kulturnih dvoran	520.000		520.000	100,0
	740100	Prejeta sredstva iz proračuna - vzdrževanje javnih poti	2.107.721		2.107.721	100,0
	740100	Prejeta sredstva iz proračuna - zimska služba	540.673	245.261	785.934	145,4
	740100	Prejeta sredstva iz proračuna - za srečanje star.občanov	325.000		325.000	100,0
	740100	Prejeta sredstva iz proračuna - za druge tekoče namene	250.000		250.000	100,0
	7401	Prejeta sredstva iz proračuna za investicije	4.000.000	0	4.000.000	100,0
	740101	Prejeta sredstva iz proračuna za investicije	4.000.000		4.000.000	100,0
		Sredstva na računu iz prejšnjega leta	0	10.870.187	10.870.187	

ODHODKI	4	SKUPAJ ODHODKI	15.505.570	11.115.448	26.621.018	171,7
206						
2.0.6.1.	4	REDNO DELOVANJE KS	5.933.176	-205.000	5.728.176	96,5
2.0.6.1.1	40	TEKOČI ODHODKI	5.876.547	-205.000	5.671.547	96,5
2.0.6.1.1.1	400	Plače in drugi izdatki zaposlenim	2.216.000	0	2.216.000	100,0
2.0.6.1.1.1.1.	400000	Plače in dodatki	1.880.000		1.880.000	100,0
2.0.6.1.1.1.2.	400100	Regres za letni dopust	139.000		139.000	100,0
2.0.6.1.1.1.3.	400202	Povračila in nadomestila	167.000		167.000	100,0
2.0.6.1.1.1.4.	400300	Sredstva za delovno uspešnost	30.000		30.000	100,0
2.0.6.1.1.2	401	Prispevki delodajalca za socialno varnost	425.000	0	425.000	100,0
2.0.6.1.1.2.1.	401001	Prispevki za pokojninsko in invalidsko zavarovanje	166.500		166.500	100,0
2.0.6.1.1.2.2.	401100	Prispevki za obvezno zdravstveno zavarovanje	123.500		123.500	100,0
2.0.6.1.1.2.3.	401200	Prispevki za zaposlovanje	2.000		2.000	100,0
2.0.6.1.1.2.4.	401300	Prispevki za starševsko varstvo	2.500		2.500	100,0
2.0.6.1.1.2.5.	401101	Prispevki za poškodbe pri delu in poklicne bolezni	10.500		10.500	100,0
2.0.6.1.1.2.6.	401500	Premije kolektivnega dodatnega pokojninskega zavarovanja	120.000		120.000	100,0
2.0.6.1.1.3.	402	Odhodki za blago in storitve	3.235.547	-205.000	3.030.547	93,7
2.0.6.1.1.3.1.	402000	Pisarniški material in storitve	186.776		186.776	100,0
2.0.6.1.1.3.2.	402001	Čistilni material in storitve	12.500		12.500	100,0
2.0.6.1.1.3.4.	402004	Časopisi, revije, knjige in strokovna literatura	62.000		62.000	100,0
2.0.6.1.1.3.7.	402099	Drugi splošni material in storitve	125.160		125.160	100,0
2.0.6.1.1.3.8.	402200	Električna energija	245.000		245.000	100,0
2.0.6.1.1.3.9.	402201	Poraba kuriv in stroški ogrevanja	850.000		850.000	100,0
2.0.6.1.1.3.10.	402203	Voda in komunalne storitve	16.500		16.500	100,0
2.0.6.1.1.3.11.	402204	Odvoz smeti	69.000		69.000	100,0
2.0.6.1.1.3.12.	402205	Telefon, faks, elektronska pošta	104.000		104.000	100,0
2.0.6.1.1.3.13.	402206	Poštnina in kurirske storitve	208.000		208.000	100,0
2.0.6.1.1.3.14.	402402	Stroški prevoza v državi	15.600		15.600	100,0
2.0.6.1.1.3.15.	402605	Nadomestilo za stavbno zemljišče	205.000	-205.000	0	0,0
2.0.6.1.1.3.16.	402902	Plačilo po pogodbi o delu	150.000		150.000	100,0
2.0.6.1.1.3.17.	402912	Posebni davek na določene prejemke	40.000		40.000	100,0
2.0.6.1.1.3.18.	402935	Plačila storitev organizacijam pooblaščenim za plačilni promet	20.500		20.500	100,0
2.0.6.1.1.3.19.	402934	Plačila DURS	65.000		65.000	100,0
2.0.6.1.1.3.20.	402999	Krajevni praznik	300.000		300.000	100,0
2.0.6.1.1.3.21.	402999	Drugi operativni odhodki	325.511		325.511	100,0
2.0.6.1.1.3.23.	402504	Zavarovalne premije	135.000		135.000	100,0
2.0.6.1.1.3.26.	402999	Informacijsko komunikacijsko središče	100.000		100.000	100,0
2.0.6.1.1.5	409	PRORAČUNSKA REZERVA	56.629	0	56.629	100,0
2.0.6.1.1.5.1.	409100	Proračunska rezerva	56.629		56.629	100,0

40	4.0.		GOSPODARSKE IN DRUGE DEJAVNOSTI	2.648.394	3.668.593	6.316.987	238,5
405	4.0.5.1.		GOSPODARSKE DEJAVNOSTI	2.648.394	3.668.593	6.316.987	238,5
	4.0.5.1.1.	4025	Tekoče vzdrževanje	2.648.394	3.668.593	6.316.987	238,5
	4.0.5.1.1.1.	402503	Tekoče vzdrževanje cest	2.107.721	3.423.332	5.531.053	262,4
	4.0.5.1.1.2.	402503	Zimska služba	540.673	245.261	785.934	145,4
606	6.0.6.		STANOVANJSKA DEJAVNOST IN PROSTORSKI RAZVOJ	2.599.000	4.461.951	7.060.951	271,7
	6.0.6.1.	402	IZDATKI ZA BLAGO IN STORITVE	1.875.000	486.000	2.361.000	125,9
	6.0.6.1.1.	4025	Tekoče vzdrževanje	520.000	486.000	1.006.000	193,5
	6.0.6.1.1.2.	402500	Tekoče vzdrževanje poslovnih prostorov - dvorani/domov	520.000	486.000	1.006.000	193,5
	6.0.6.1.2.	4025	Tekoče vzdrževanje	1.355.000	0	1.355.000	100,0
	6.0.6.1.2.1.	402503	Tekoče vzdrževanje pokopališča	1.355.000		1.355.000	100,0
	6.0.6.2.	420	NAKUP IN GRADNJA OSNOVNIH SREDSTEV	724.000	3.975.951	4.699.951	649,2
	6.0.6.2.1.	4205	Investicijsko vzdrževanje in obnove	724.000	2.975.951	3.699.951	511,0
	6.0.6.2.1.1.	420500	Investicijsko vzdrževanje pokopališča	724.000	2.975.951	3.699.951	511,0
	6.0.6.2.2.	4205	Investicijsko vzdrževanje in obnove	0	1.000.000	1.000.000	0,0
	6.0.6.2.2.3.	420500	Investicijsko vzdrževanje javne razsvetljave v Obrežu	0	1.000.000	1.000.000	0,0
80	8.0.		REKREACIJA, KULTURA IN DEJAVNOSTI NEPROFITNIH ORGANIZACIJ, ZDRUŽENJ, DRUŠTEV IN DRUGIH ORGANIZACIJ	4.000.000	3.000.000	7.000.000	175,0
802	8.0.2.	420	NAKUP IN GRADNJA OSNOVNIH SREDSTEV	4.000.000	2.000.000	6.000.000	150,0
	8.0.2.1.	4205	Investicijsko vzdrževanje in obnove	4.000.000	2.000.000	6.000.000	150,0
	8.0.2.1.3.	420500	Investicijsko vzdrževanje - igrišča in kulturne dvorane	4.000.000	2.000.000	6.000.000	150,0
806	8.0.6.	412	TRANSFERI NEPROFITNIH ORGANIZACIJAM IN USTANOVAM	0	1.000.000	1.000.000	0,0
	8.0.6.1.	4120	Tekoči transferi neprofitnim organizacijam in ustanovam	0	1.000.000	1.000.000	0,0
	8.0.6.1.3.	412000	Sofinanciranje delovanja društev in neprofitnih organizacij v KS	0	1.000.000	1.000.000	0,0
90	9.0.		TEKOČI TRANSFERI	325.000	189.904	514.904	158,4
	9.0.9.1.	411	TRANSFERI POSAMEZNIKOM IN GOSPODINSTVOM	325.000	189.904	514.904	158,4
	9.0.9.1.1.	4119	Drugi transferi posameznikom	325.000	189.904	514.904	158,4
	9.0.9.1.1.1.	411999	Dan starejših krajanov	325.000	189.904	514.904	158,4
			PRESEŽEK SREDSTEV	0	0	0	
			Skupaj prihodki plus sredstva na računu minus skupaj odhodki				
			Sredlišče ob Dravi; maj 2004			PRESESEDNIK SVETA KS	
						Toni JELOVICA	

**KRAJEVNA SKUPNOST
SREDIŠČE OB DRAVI****Obrazložitev k predlogu rebalansa finančnega načrta
za leto 2004****Prihodki:**

- stroškovno mesto: 11.2.1.1.4. prejeta sredstva za zimsko službo:
je povečan znesek za 245.261 zaradi povečane potrebe za izvajanje zimske službe

Odhodki:

- stroškovno mesto: 2.0.6.1.1.3.15 .nadomestilo za stavbno zemljišče:
je zmanjšana postavka za 205.000,00 SIT, saj KS ni več obvezna plačevati nadomestila.
- stroškovno mesto: 4.0.5.1.1.1. : tekoče vzdrževanje cest je povečan znesek za 3.423.332,00 SIT in sicer iz neporabljenih sredstev krajevnega samoprispevka za tekoče vzdrževanje cest v letu 2003 (2.000.000,00); iz sredstev za ureditev odvodnje (500.000,00 SIT) in sredstev krajevnega samoprispevka v letu 2003 (923.332,00). Iz navedenih sredstev se bo v letu 2004 izvajalo tekoče vzdrževanje cest.
- stroškovno mesto: 4.0.5.1.1.2. zimsko služba je povečan znesek za 245.261,00 SIT zaradi premalo planiranih sredstev za potrebe izvajanja zimske službe.
- stroškovno mesto: 6.0.6.1.1.2. tekoče vzdrževanje dvoran: se prenesejo neporabljena namenska sredstva v letu 2003 v višini 486.000,00 za tekoče vzdrževanje dvoran v letu 2004.
- stroškovno mesto: 6.0.6.2.1.1. investicijsko vzdrževanje pokopališča: se prenesejo namenska sredstva v višini 2.975.951,00 SIT:
za prevzete obveznosti iz leta 2003 oz.izvedena dela pri ureditvi pokopališča (ureditev poti in zasaditev cipres) v višini 2.835.406,00 SIT; in prenos ostanka v višini 140.545,00 SIT za investicijsko vzdrževanje pokopališča v letu 2004.
- odpre se novo stroškovno mesto 6.0.6.2.2.3. investicijsko vzdrževanje javne razsvetljave v Obrežju v višini 1.000.000,00 SIT.
Sredstva se zagotovijo iz namenskega prenosa sredstev iz leta 2003 iz sredstev krajevnega samoprispevka (odvodnja Obrež)
- stroškovno mesto: 8.0.2.1.3. Investicijsko vzdrževanje igrišča in kulturne dvorane:
se prenesejo sredstva v višini 2.000.000,00 SIT:
iz neporabljenih sredstev za vzdrževanje kulturnih dvoran v višini 500.000,00 SIT v letu 2003 in iz prenosa neporabljenih sredstev krajevnega samoprispevka (odvodnja) 1.500.000,00 SIT. Iz prenešenih sredstev se nabavijo potrebni stoli in mize za Sokolano.
- stroškovno mesto: 8.0.6.1.3. Sofinanciranje delovanja društev in neprofitnih organizacij v KS: se prenesejo sredstva krajevnega samoprispevka v višini 1.000.000,00 SIT za pomoč KS pri delovanju društev in neprofitnih organizacij na območju KS Središče ob Dravi.
- stroškovno mesto: 8.0.9.1.1.1. dan starejših krajanov: se prenesejo namenska sredstva v višini 189.904,00 SIT za praznovanje starejših krajanov ki ga v naši KS imamo ob krajevem prazniku.

Središče ob Dravi, maj 2004

Predsednik sveta:
Toni JELOVICA l.r.