



9 IZOBRAŽEVANJE
EDUCATION

št./No 2

OSNOVNE ŠOLE V SLOVENIJI OB KONCU ŠOLSKEGA LETA 2001/2002 IN NA ZAČETKU ŠOLSKEGA LETA 2002/2003
ELEMENTARY SCHOOLS IN SLOVENIA AT THE END OF THE SCHOOL YEAR 2001/2002 AND AT THE BEGINNING OF THE SCHOOL YEAR 2002/2003

- Ob koncu šolskega leta 2001/2002 je bilo v Sloveniji 815 osnovnih šol (samostojnih, matičnih, podružničnih), v katere je bilo vključenih 177 755 učencev. 60 osnovnih šol je izvajalo izobraževanje s prilagojenim programom, vanje pa je bilo vključenih 2 571 učencev s posebnimi potrebami.
- There were 815 public elementary schools (independent, central, subsidiary) with 177,755 pupils in Slovenia at the end of the school year 2001/2002 and 60 elementary schools with special curriculum for 2,571 pupils with special educational needs.
- Število otrok, ki so obiskovali osnovno šolo, se je v primerjavi s prejšnjim letom zmanjšalo za 1,7 %.
- In comparison with the previous school year, the number of children attending elementary schools decreased by 1.7%.
- Na začetku šolskega leta 2002/2003 je bilo v Sloveniji 811 osnovnih šol (samostojnih, matičnih, podružničnih), v katere je bilo vključenih 175 211 učencev. 60 osnovnih šol je izvajalo izobraževanje s prilagojenim programom, obiskovalo pa jih je 2 273 učencev s posebnimi potrebami. V 9-letne osnovne šole je bilo vpisanih 25 489 učencev.
- There were 811 public elementary schools (independent, central, subsidiary) with 175,211 pupils in Slovenia at the beginning of the school year 2002/2003 and 60 elementary schools with special curriculum for 2,273 pupils with special educational needs. Elementary schools with the 9-year program had 25,489 pupils enrolled.

1. OSNOVNE ŠOLE V SLOVENIJI OB KONCU ŠOLSKEGA LETA 2001/2002
ELEMENTARY SCHOOLS IN SLOVENIA AT THE END OF THE SCHOOL YEAR 2001/2002

1.1 Učenci v osnovnih šolah 1990/1991 – 2001/2002
Pupils in elementary schools, 1990/1991 – 2001/2002

	Šole Schools	Oddelki Class units	Učenci Pupils	
1990/1991	824	9486	225640	1990/1991
1995/1996	826	9456	207032	1995/1996
1999/2000	819	9117	185034	1999/2000
2000/2001	817	9033	180874	2000/2001
2001/2002	815	8931	177755	2001/2002

1.2 Vrste in organizacijske oblike osnovnih šol
Elementary schools by type and organisational form

	Skupaj Total	Samostojne OŠ Independent elementary schools	Matične OŠ Central elementary schools	Podružnične OŠ Subsidiary elementary schools	
Osnovne šole	815	229	218	368	Elementary schools
Osnovne šole s prilagojenim programom	60	35	4	21	Elementary schools with special curriculum

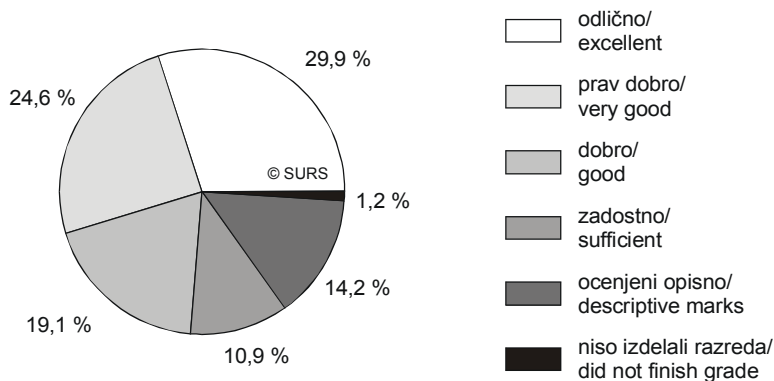
1.3 Učenci po razredih in uspehu v programu 8-letne osnovne šole

Pupils by grades and success in eight-year program of elementary school

Razredi	Učenci skupaj Pupils total	Izdelali razred Finish grade							Niso izdelali razreda Did not finish grade	Napredujejo delež % Advance share %	Grades
		skupaj total	odlično excellent	prav dobro very good	dobro good	zadostno sufficient		učenci, ki so ocenjeni opisno pupils who were given descriptive marks			
						vsi total	z negativno oceno with a negative mark				
SKUPAJ	163342	161458	48916	40258	31191	17880	2341	23213	1884	98,8	TOTAL
1.											1.
2.	15705	15517	2682	1300	499	100	4	10936	188	98,8	2.
3.	17711	17600	3129	1591	662	169	15	12049	111	99,4	3.
4.	19553	19458	9201	5981	3197	955	68	124	95	99,5	4.
5.	20850	20746	8923	6534	3888	1379	112	22	104	99,5	5.
6.	22016	21716	7055	6686	5108	2848	480	19	300	98,6	6.
7.	21553	21139	6455	6036	5378	3247	654	23	414	98,1	7.
8.	22976	22361	5560	6136	6162	4483	1008	20	615	97,3	8.
9.	22978	22921	5911	5994	6297	4699	-	20	57	99,8	9.
Osnovne šole s prilagojenim programom											Elementary schools with special curriculum
SKUPAJ	2571	2375	315	712	835	290	20	223	196	92,4	TOTAL
1.	202	151	5	13	11	4	2	118	51	74,8	1.
2.	171	141	5	20	17	4	0	95	30	82,5	2.
3.	217	201	37	68	69	22	3	5	16	92,6	3.
4.	301	283	57	95	100	30	2	1	18	94,0	4.
5.	347	318	43	112	121	42	4	0	29	91,6	5.
6.	443	418	48	132	169	68	5	1	25	94,4	6.
7.	431	418	45	131	178	62	4	2	13	97,0	7.
8.	459	445	75	141	170	58	0	1	14	96,9	8.

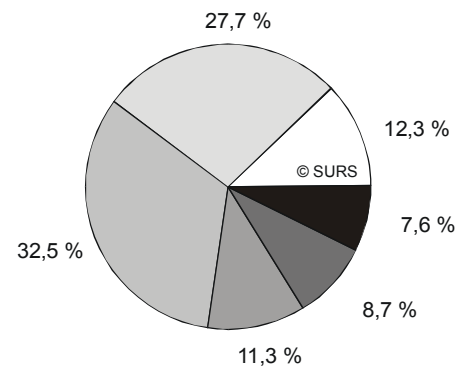
Slika 1. Učenci po uspehu v programu 8-letne osnovne šole

Chart 1. Pupils by success in eight-year program of elementary school



Slika 2. Učenci po uspehu v osnovni šoli s prilagojenim programom

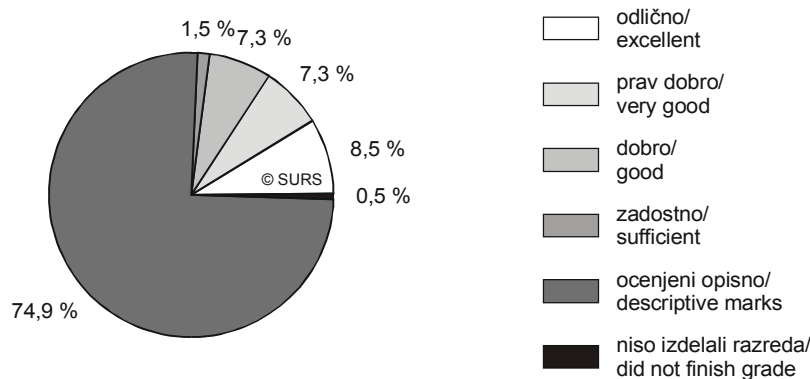
Chart 2. Pupils by success in elementary schools with special curriculum



1.4 Učenci po razredih in uspehu v programu 9-letne osnovne šole
Pupils by grades and success in nine-year program of elementary school

Razredi	Učenci skupaj Pupils total	Izdelali razred Finish grade							Niso izdelali razreda Did not finish grade	Napredujejo delež % Advance share %	Grades
		skupaj total	odlično excellent	prav dobro very good	dobro good	zadostno sufficient		učenci, ki so ocenjeni opisno pupils who were given descriptive marks			
						vsi total	z negativno oceno with a negative mark				
SKUPAJ	14413	14337	1224	1048	1047	216	0	10802	76	99,5	TOTAL
1.	5979	5951	49	-	-	-	-	5902	28	99,5	1.
2.	3492	3473	38	-	-	-	-	3435	19	99,5	2.
3.	1514	1503	38	-	-	-	-	1465	11	99,3	3.
4.	-	-	-	-	-	-	-	-	-	-	4.
5.	-	-	-	-	-	-	-	-	-	-	5.
6.	-	-	-	-	-	-	-	-	-	-	6.
7.	1356	1343	451	422	397	73	-	-	13	99,0	7.
8.	1213	1208	380	355	383	90	-	-	5	99,6	8.
9.	859	859	268	271	267	53	-	-	-	100,0	9.

Slika 3. Učenci po uspehu v programu 9-letne osnovne šole
Chart 3. Pupils by success in nine-year program of elementary school



1.5 Učenci, ki so osmo leto obiskovali šolo, po razredih
Pupils attending school for eight years, by grades

	Skupaj Total	Učenci Pupils					Total
		od 1. do 4. razreda from 1 st to 4 th grade	5. razred 5 th grade	6. razred v 8-letni in 7. razred v 9-letni OŠ 6 th grade in eight-year and 7 th grade in nine-year elementary school	7. razred 7 th grade	8. razred 8 th grade	
Skupaj	24531	7	17	277	1188	23042	Total
Izdelali razred	24018	-	6	221	896	22895	Advance
Končali osnovnošolsko izobraževanje brez končane osnovne šole	618	7	12	185	387	27	Finished elementary education without finishing elementary school
Osnovne šole s prilagojenim programom							Elementary schools with special curriculum
Skupaj	420	1	10	37	145	227	Total
Izdelali razred	392	1	3	30	136	222	Advance
Končali osnovnošolsko izobraževanje brez končane osnovne šole	18	-	-	8	8	2	Finished elementary education without finishing elementary school

1.6 Učenci, ki so deveto leto obiskovali šolo, po razredih

Pupils attending school for nine years, by grades

	Skupaj Total	Učenci Pupils					
		od 1. do 4. razreda from 1 st to 4 th grade	5. razred 5 th grade	6. razred v 8-letni in 7. razred v 9-letni OŠ 6 th grade in eight-year and 7 th grade in nine- year elementary school	7. razred 7 th grade	8. razred 8 th grade	
Skupaj	801	1	5	28	767	-	Total
Izdelali razred	762	-	5	20	737	-	Advance
Končali osnovnošolsko izobraževanje brez končane osnovne šole	39	1	1	15	22	-	Finished elementary education without finishing elementary school
Osnovne šole s prilagojenim programom							Elementary schools with special curriculum
Skupaj	221	-	3	36	182	-	Total
Izdelali razred	213	-	3	31	179	-	Advance
Končali osnovnošolsko izobraževanje brez končane osnovne šole	3	-	-	2	1	-	Finished elementary education without finishing elementary school

1.7 Učenci, ki so deseto leto obiskovali šolo, po razredih

Pupils attending school for ten years, by grades

	Skupaj Total	Učenci Pupils					
		od 1. do 4. razreda from 1 st to 4 th grade	5. razred 5 th grade	6. razred v 8-letni in 7. razred v 9-letni OŠ 6 th grade in eight-year and 7 th grade in nine- year elementary school	7. razred 7 th grade	8. razred 8 th grade	
Skupaj	24	-	-	-	-	24	Total
Izdelali razred	23	-	-	-	-	23	Advance
Končali osnovnošolsko izobraževanje brez končane osnovne šole	1	-	-	-	-	1	Finished elementary education without finishing elementary school
Osnovne šole s prilagojenim programom							Elementary schools with special curriculum
Skupaj	60	-	-	-	7	53	Total
Izdelali razred	52	-	-	-	6	46	Advance
Končali osnovnošolsko izobraževanje brez končane osnovne šole	4	-	-	-	3	1	Finished elementary education without finishing elementary school

1.8 Negativne ocene po razredih in predmetih
Negative marks by grades and subjects

	Skupaj Total	Razredi Grades									
		1.	2.	3.	4.	5.	6.	7.	8.	9.	
			1.	2.	3.	4.	5.	6.	7.	8.	
SKUPAJ	7639	-	177	112	203	329	1338	1791	3484	205	TOTAL
Slovenski jezik (materni jezik)	1188	-	83	43	69	94	237	272	373	17	Slovene language (mother tongue)
Matematika	2359	-	68	55	105	126	427	658	879	41	Mathematics
Tuji jezik (drugi jezik)	1570	-	-	-	-	3	433	459	646	29	Foreign language (second language)
Drugi predmeti	2519	-	26	15	32	109	250	418	1553	116	Other subjects
Osnovne šole s prilagojenim programom											Elementary school with special curriculum
SKUPAJ	208	-	43	22	26	15	27	43	12	20	TOTAL
Slovenski jezik (materni jezik) ¹⁾	71	-	20	11	10	4	7	12	3	4	Slovene language (mother tongue) ¹⁾
Matematika	94	-	23	10	13	8	11	15	6	8	Mathematics
Tuji jezik (drugi jezik) ²⁾	2	-	-	-	-	1	1	-	-	-	Foreign language (second language) ²⁾
Drugi predmeti	41	-	-	1	3	2	8	16	3	8	Other subjects

- 1) Štete so negativne ocene iz maternega jezika v slovenskih, italijanskih in dvojezičnih šolah.
Counted are all negative marks in mother tongue in Slovenian, Italian and bilingual schools.
- 2) Vštete so tudi negativne ocene iz slovenskega jezika v dvojezičnih šolah.
Included are also negative marks in the Slovene language in Italian and bilingual schools.

1.9 Učenci, ki se učijo tuje jezike v okviru predmetnika
Pupils and foreign languages as a compulsory subject

	Skupaj Total	Razredi Grades									
		1.	2.	3.	4.	5.	6.	7.	8.	9.	
			1.	2.	3.	4.	5.	6.	7.	8.	
SKUPAJ	104721	-	101	341	4461	6920	22027	22876	24188	23807	TOTAL
Angleški jezik	92892	-	83	325	4402	6553	19610	20205	21137	20577	English
Nemški jezik	11829	-	18	16	59	367	2417	2671	3051	3230	German
Osnovne šole s prilagojenim programom											Elementary school with special curriculum
SKUPAJ	76	-	-	-	-	-	6	28	21	21	TOTAL
Angleški jezik	75	-	-	-	-	-	6	28	20	21	English
Nemški jezik	1	-	-	-	-	-	-	-	1	-	German

1.10 Učenci pri fakultativnem pouku

Pupils at optional subject

	Skupaj Total	Razredi Grades								
		1.	2.	3.	4.	5.	6.	7.	8.	
SKUPAJ	16004	735	932	4462	6650	970	828	723	704	TOTAL
Angleški jezik	14696	673	847	4308	6427	730	595	564	552	English language
Italijanski jezik	1308	62	85	154	223	240	233	159	152	Italian language
Francoski jezik	365	26	16	14	5	45	65	83	111	French language
Latinski jezik	655	5	6	9	2	224	153	148	108	Latin language
Nemški jezik	11400	303	437	1424	1990	1925	1957	1779	1585	German language
Ruski jezik	61	-	-	30	31	-	-	-	-	Russian language
Drugi jeziki	214	38	32	26	26	13	10	38	31	Other languages
Osnovne šole s prilagojenim programom										
Elementary schools with special curriculum										
SKUPAJ	249	-	-	3	18	45	46	67	70	TOTAL
Angleški jezik	186	-	-	3	13	30	30	46	64	English language
Italijanski jezik	63	-	-	-	5	15	16	21	6	Italian language
Francoski jezik	2	-	-	-	-	-	-	-	2	French language
Madžaski jezik	10	-	-	-	-	-	5	2	3	Hungarian language
Nemški jezik	84	-	-	-	6	4	21	26	27	German language
Drugi jeziki	9	-	-	-	1	4	-	4	-	Other languages

1.11 Učitelji, vodstveni delavci, svetovalni in drugi strokovni delavci po delovnem razmerju

Teachers and other expert personnel by type of employment

	Strokovno osebje Skupaj Expert personnel Total	Po delovnem razmerju Type of employment		
		za polni delovni čas full-time job	za krajši delovni čas od polnega part-time job	
SKUPAJ	15625	14981	644	TOTAL
Ženske	13366	12884	482	Women
Vodstveni delavci	769	761	8	Management
Učitelji na razredni stopnji	4999	4949	50	Teachers in lower level
Učitelji na predmetni stopnji	7060	6668	392	Teachers in upper level
Učitelji v oddelkih PB	1506	1438	68	Teachers in daily extension
Svetovalni delavci	687	638	49	Advisers
Drugi strokovni delavci	604	527	77	Other professional personnel

2. OSNOVNE ŠOLE V SLOVENIJI NA ZAČETKU ŠOLSKEGA LETA 2002/2003
ELEMENTARY SCHOOLS IN SLOVENIA AT THE BEGINNING OF THE SCHOOL YEAR 2002/2003

2.1 Učenci po spolu in razredih v programu 8-letne osnovne šole
Pupils by sex and grades in eight-year programs of elementary school

	Šole Schools	Skupaj Total 1.-8.	Učenci po razredih Pupils by grades								Total
			1.	2.	3.	4.	5.	6.	7.	8.	
Skupaj	800	149722	12496	15544	17662	19539	21019	20073	21215	22174	Total
Moški		76824	6462	7920	9078	10050	10910	10257	11001	11146	Men
Ženske		72898	6034	7624	8584	9489	10109	9816	10214	11028	Women
Osnovne šole s prilagojenim programom											Elementary schools with special curriculum
Skupaj	60	2258	132	197	172	236	319	357	411	434	Total
Moški		1580	83	116	103	160	185	224	278	266	Men
Ženske		843	49	81	69	76	134	133	133	168	Women

- 1) Samostojne, matične, podružnice matičnih osnovnih šol.
Data include central elementary schools, independent elementary schools and subsidiary elementary schools.
- 2) Osnovne šole s prilagojenim programom in osnovne šole z oddelki s prilagojenim programom.
Data include elementary schools with special curriculum and class units of elementary schools with special curriculum.

2.2 Učenci po spolu in razredih v programu 9-letne osnovne šole
Pupils by sex and grades in nine-year program of elementary school

	Šole Schools	Skupaj Total 1.-9.	Učenci po razredih Pupils by grades							Total	
			1.	2.	3.	4.	7.	8.	9.		
Skupaj	414	25489	9957	5963	3510	1507	2006	1346	1200	Total	
Moški		13022	5162	3081	1763	766	997	698	555	Men	
Ženske		12467	4795	2882	1747	741	1009	648	645	Women	
Osnovne šole s prilagojenim programom											Elementary schools with special curriculum
Skupaj	1	15	15	-	-	-	-	-	-	Total	
Moški		5	5	-	-	-	-	-	-	Men	
Ženske		10	10	-	-	-	-	-	-	Women	

2.3 Število učencev nivojskega pouka po razredih, predmetih in nivojih

Number of pupils in ability grouping by grades, subjects and levels

Razredi	Predmeti	Skupaj Total	1.raven 1st level	2.raven 2nd level	3.raven 3rd level	Grades	Subjects
		13014	2931	5603	4480		
4. razred		715	205	309	201	4 th grade	
	Angleščina	193	50	82	61		English
	Matematika	247	74	113	60		Mathematics
	Slovenščina	275	81	114	80		Slovene
7. razred		5410	1205	2292	1913	7 th grade	
	Angleščina	1381	315	558	508		English
	Matematika	1842	419	826	597		Mathematics
	Nemščina	345	82	126	137		German
	Slovenščina	1842	389	782	671		Slovene
8. razred		3661	780	1582	1299	8 th grade	
	Angleščina	941	194	414	333		English
	Matematika	1223	271	530	422		Mathematics
	Nemščina	277	70	97	110		German
	Slovenščina	1220	245	541	434		Slovene
9. razred		3228	741	1420	1067	9 th grade	
	Angleščina	851	201	346	304		English
	Matematika	1078	256	500	322		Mathematics
	Nemščina	230	74	92	64		German
	Slovenščina	1069	210	482	377		Slovene

2.4 Izbirni predmeti, ki so se izvajali v osnovnih šolah

Optional subjects, carried out in elementary schools

Izbirni predmeti	Šole Schools	Skupine Groups	Učenci Pupils	Optional subjects
SKUPAJ	545	694	13657	TOTAL
Angleščina I	14	16	257	English I
Angleščina II	9	11	175	English II
Angleščina III	7	8	113	English III
Ansambelska igra	8	9	166	Ensemble play
Daljnogledi in planeti	9	9	186	Telescopes and planets
Elektrotehnika	1	1	15	Electrical engineering
Filozofija za otroke: Etična raziskovanja	1	1	15	Philosophy for children: Ethical research
Filozofija za otroke: Jaz in drugi	2	2	47	Philosophy for children: Me and others
Filozofija za otroke: Kritično mišljenje	2	3	56	Philosophy for children: Critical opinion
Francoščina I	2	2	34	French I
Francoščina II	1	1	24	French II
Francoščina III	1	1	24	French III
Glasbena dela	4	5	99	Musical work
Glasbeni projekt	1	1	27	Musical projects
Gledališki klub	11	12	243	Theatrical club
Hrvaščina I	1	1	22	Croatian I
Informacijsko opismenjevanje	4	4	103	Information literacy
Izbrani šport	29	48	998	The chosen sport
Kaj nam govori umetnine	3	3	44	What does work of art say
Klekljanje: Osnovne tehnike klekljanja	1	1	17	Bobbin-work: Elementary technics of bobbin-work
Klekljanje: Temeljne tehnike v slovenski čipki	1	1	15	Bobbin-work: Fundamental technics in Slovenian lace
Likovno snovanje 1	21	28	540	Artistic planning 1
Likovno snovanje 2	18	23	499	Artistic planning 2
Likovno snovanje 3	13	18	382	Artistic planning 3
Literarni klub	2	2	54	Literary club
Ljudski plesi	3	3	54	Folk dance
Logika I	2	2	34	Logic
Multimedia	22	32	643	Multimedia
Načini prehranjevanja	9	12	242	Manners of nourishment
Nemščina I	28	37	730	German I
Nemščina II	18	20	373	German II
Nemščina III	17	18	325	German III
Obdelava gradiv: kovine	4	4	55	Processing of materials: metal
Obdelava gradiv: les	17	19	343	Processing of materials: wood
Obdelava gradiv: umetne snovi	7	7	137	Processing of materials: artificial substances

2.4 Izbirni predmeti, ki so se izvajali v osnovnih šolah (nadaljevanje)
Optional subjects, carried out in elementary schools (continued)

Izbirni predmeti	Šole Schools	Skupine Groups	Učenci Pupils	Optional subjects
Okoljska vzgoja I	3	3	68	Environment education
Organizmi v naravi in umetnem okolju	5	5	97	Organisms in natural in artificial environment
Ples	14	16	335	Dance
Poskusi v kemiji	1	2	46	Experiments in chemistry
Računalniška omrežja	22	27	510	Computer networks
Radio	6	7	161	Radio
Rastline in človek	4	6	130	Plants and man
Raziskovanje domače okolice	4	4	98	Reserch of domestic surroundings
Raziskovanje domačega kraja in varstvo njegovega okolja	5	5	116	Research of domestic place and protection of its environment
Retorika	4	4	82	Rhetoric
Sodobna priprava hrane	19	26	518	Contemporary cooking
Sonce, Luna in Zemlja	7	8	157	The Sun, the Moon and the Earth
Starinski in družabni plesi	4	5	117	Tradicional and sociable dances
Šolsko novinarstvo	9	11	206	School journalism
Španščina I	1	2	30	Spanish
Šport za sprostitev	35	52	1045	Sport for relaxation
Šport za zdravje	28	42	768	Sport for health
Televizija	5	6	136	Television
Tisk	2	3	51	Press
Turistična vzgoja	18	22	457	Tourism
Urejanje besedil	41	57	1114	Word processing
Verstva in etika 1	7	7	150	Religions and ethics 1
Verstva in etika 2	1	1	8	Religions and ethics 2
Zvezde in vesolje	3	4	86	The stars and the space
Življenje človeka na zemlji	4	4	80	Living of human beings on Earth

2.5 Učenci v varstvu in v podaljšanem bivanju
Pupils in the guardianship and in daily extension

Učenci v varstvu Pupils in the guardianship				Podaljšano bivanje Daily extension	
skupaj total	jutranje varstvo- 1. razred 9-letke morning guardianship of the 1 st grade of 9 year school	jutranje varstvo – ostali razredi morning guardianship - other classes	varstvo vozačev guardianship of the commuters	oddelki class units	učenci pupils
36500	5934	8464	22102	1803	4075

2.6 Šolska prehrana
School nutrition

Skupaj Total	Število izdanih obrokov Number of given rations		
	zajtrkov breakfasts	malic snacks	kosil lunches
248286	5509	176656	66121

2.7 Osnovne šole po občinah Slovenija

Elementary schools by municipalities in Slovenia

Občine Municipalities	Šole (samostojne, matične, podružnične) Schools (independent, central, subsidiary)	Učenci Pupils				v programu 9-letne osnovne šole in the nine-year program of elementary school
		skupaj total	ženske women	moški men	v 1 razredu in the 1 st grade	
SLOVENIJA/ SLOVENIA	811	175211	85365	89846	22453	25489
Ajdovščina	14	1688	812	876	170	25
Beltinci	3	791	396	395	164	151
Bled	4	1037	497	540	212	113
Bohinj	2	516	253	263	104	47
Borovnica	1	360	179	181	46	-
Bovec	3	256	137	119	24	-
Brda	2	484	217	267	46	96
Brezovica	5	858	437	421	111	-
Brežice	9	1978	930	1048	227	220
Tišina	2	342	190	152	38	108
Celje	10	3810	1892	1918	484	662
Cerklje na Gorenjskem	2	648	304	344	79	-
Cerknica	5	1095	518	577	212	100
Cerkno	4	430	209	221	54	7
Črenšovci	2	373	180	193	48	111
Črna na Koroškem	4	325	164	161	26	68
Črnomelj	7	1433	707	726	203	174
Destriak	1	253	132	121	26	127
Divača	3	309	153	156	31	80
Dobrepolje	4	378	182	196	30	69
Dobrova - Polhov Gradec	4	637	306	331	88	124
Dol pri Ljubljani	3	465	222	243	43	-
Domžale	8	3117	1480	1637	487	512
Dornava	2	352	169	183	26	-
Dravograd	6	796	379	417	89	48
Duplek	4	518	240	278	60	39
Gorenja vas - Poljane	5	903	450	453	112	145
Gorišnica	3	674	323	351	71	104
Gornja Radgona	4	1162	569	593	133	362
Gornji grad	2	261	120	141	37	-
Gornji Petrovci	1	155	87	68	19	30
Grosuplje	7	1526	742	784	188	-
Šalovci	4	131	60	71	16	43
Hrastnik	2	773	394	379	78	-
Hrpelje - Kozina	2	311	151	166	33	90
Idrja	7	1139	528	611	193	185
Ig	4	455	216	239	55	-
Ilirska Bistrica	7	1057	513	544	155	209
Ivančna Gorica	11	1472	683	789	165	72
Izola/Isola	4	1102	534	568	132	278
Jesenice	4	1865	937	928	270	299
Juršinci	1	222	98	124	22	-
Kamnik	13	2397	1188	1209	300	35
Kanal	4	278	124	154	41	119
Kidričevo	3	595	312	283	58	270
Kobarid	5	355	178	177	30	-
Kobilje	1	53	31	22	5	8
Kočevje	6	1361	713	648	182	37
Komen	2	226	107	119	44	27
Koper/Capodistria	17	3590	1727	1863	404	245
Kozje	2	324	149	175	24	58
Kranj	17	4682	2287	2395	509	772
Kranjska gora	2	404	215	189	40	-
Krško	9	2656	1277	1379	354	255
Kungota	3	361	183	178	82	35
Kuzma	1	142	67	75	13	-
Laško	10	1132	537	595	105	-
Lenart	4	1122	546	119	166	44
Lendava/Lendva	4	807	385	422	160	126
Litija	16	1915	924	991	231	653
Ljubljana	55	21569	10545	11024	2781	2215

2.7 Osnovne šole po občinah Slovenija (nadaljevanje)

Elementary schools by municipalities in Slovenia (continued)

	Šole (samostojne, matične, podružnične) (Schools (independent, central, subsidiary))	Učenci Pupils					v programu 9-letne osnovne šole in the nine-year program of elementary school
		skupaj total	ženske women	moški men	v 1 razredu in the 1 st grade		
Ljubno	1	264	129	135	31	-	
Ljutomer	5	1029	526	503	103	212	
Logatec	7	1218	604	614	143	-	
Loška dolina	3	316	155	161	35	-	
Loški potok	2	207	95	112	20	-	
Luče	1	222	112	110	34	10	
Lukovica	3	546	270	276	57	-	
Majšperk	3	362	181	181	31	-	
Maribor	25	8718	4446	4272	1065	2695	
Medvode	7	1257	592	142	154	-	
Mengeš	1	595	312	283	66	-	
Metlika	3	816	373	443	163	306	
Mežica	1	351	164	187	65	24	
Miren - Kostanjevica	3	335	173	162	35	-	
Mislinja	4	494	227	267	59	-	
Moravče	2	530	268	262	63	110	
Moravske Toplice	4	411	192	219	64	20	
Mozirje	4	627	311	316	98	64	
Murska Sobota	5	1816	864	952	178	524	
Muta	2	296	150	146	30	-	
Naklo	3	589	284	305	70	462	
Nazarje	2	310	148	162	62	28	
Nova gorica	14	2699	1344	1355	316	188	
Novo mesto	13	3791	1868	1923	573	565	
Odranci	1	161	80	81	17	-	
Ormož	8	1599	762	837	197	96	
Osilnica	1	7	4	3	2	-	
Pesnica	4	612	296	316	82	149	
Piran/Pirano	10	1287	621	666	112	422	
Pivka	4	524	258	266	68	150	
Podčetrtek	2	317	165	152	64	34	
Podvelka - Ribnica	4	201	104	97	23	45	
Postojna	7	1244	634	610	183	66	
Preddvor	2	342	150	192	30	-	
Ptuj	5	2019	941	1078	243	239	
Puconci	3	555	277	278	60	166	
Rače - Fram	2	560	240	320	62	138	
Radeče	2	464	223	241	43	128	
Radenci	2	470	224	246	54	150	
Radlje ob Dravi	3	544	269	275	58	-	
Radovljica	7	1520	781	739	175	-	
Ravne	4	1119	524	595	131	282	
Ribnica	4	1023	493	530	144	8	
Rogaševci	3	286	142	144	34	-	
Rogaška Slatina	4	992	454	538	105	198	
Rogatec	3	329	164	165	38	255	
Ruše	1	520	240	280	60	214	
Semič	2	368	184	184	34	149	
Sevnica	8	1649	800	849	226	264	
Sežana	4	995	509	486	127	329	
Slovenj Gradec	8	1667	779	888	170	445	
Slovenska Bistrica	12	2649	1293	1356	492	473	
Slovenske Konjice	7	1475	677	798	159	320	
Starše	2	322	179	143	30	63	
Sveti Jurij	1	273	146	127	52	27	
Šenčur	4	556	275	281	71	-	
Šentilj	4	735	340	395	74	433	
Šentjernej	2	745	374	371	84	-	
Šentjur pri Celju	10	1831	869	962	224	304	
Škocjan	2	297	151	146	37	-	
Škofja Loka	7	2160	1007	1153	275	315	
Škofljica	3	600	303	297	71	-	
Šmarje pri Jelšah	7	976	478	498	209	112	

2.7 Osnovne šole po občinah Slovenija na začetku šolskega leta 2001/2002 (nadaljevanje)

Elementary schools by municipalities in Slovenia at the beginning of the school year 2001/2002 (continued)

Občine Municipalities	Šole (samostojne, matične, podružnične) Schools (independent, central, subsidiary)	Učenci Pupils					v programu 9-letne osnovne šole in the nine-year program of elementary school
		skupaj total	ženske women	moški men	v 1 razredu in the 1 st grade		
Šmartno ob Paki	1	303	156	147	42	-	
Šoštanj	6	764	363	401	89	-	
Štore	3	440	193	247	82	49	
Tolmin	9	1104	574	530	121	260	
Trbovlje	5	1509	711	798	145	281	
Trebnje	9	1957	973	984	245	90	
Tržič	6	1331	643	688	169	-	
Turnišče	1	348	174	174	41	244	
Velenje	13	3056	1486	1570	546	329	
Velike Lašče	4	384	167	217	31	144	
Videm	3	529	264	265	92	49	
Vipava	4	575	278	297	49	-	
Vitanje	1	214	104	110	25	66	
Vodice	2	383	184	199	56	-	
Vojnik	4	837	411	426	91	-	
Vrhnika	5	1245	609	636	141	-	
Vuzenica	2	300	158	142	23	111	
Zagorje ob Savi	8	1551	787	764	250	67	
Zreče	3	658	297	361	62	298	
Železniki	5	852	396	456	70	336	
Žiri	1	602	302	300	125	69	
Benedikt	1	243	122	121	28	-	
Bistrica ob Sotli	1	152	76	76	13	63	
Bloke	1	193	83	110	20	39	
Braslovče	4	372	171	201	44	-	
Cankova	1	206	111	95	27	-	
Cerkvenjak	1	217	100	117	25	85	
Dobje	1	147	75	72	12	47	
Dobrna	1	230	110	120	18	-	
Dobrovnik	1	88	38	50	15	21	
Dolenjske Toplice	1	370	180	190	44	120	
Grad	1	155	78	77	21	-	
Hajdina	1	236	115	121	24	187	
Hoče - Slivnica	3	752	364	388	132	62	
Hodoš	1	10	6	4	4	-	
Horjul	1	288	147	141	33	-	
Jezersko	1	20	10	10	6	-	
Komenda	2	425	195	230	50	-	
Kostel	1	65	27	38	5	-	
Križevci	1	384	182	202	37	110	
Lovrenc na Pohorju	1	253	116	137	51	53	
Markovci	1	396	192	204	35	116	
Miklavž na Dravskem polju	2	434	211	223	53	-	
Mirna peč	1	292	125	167	31	-	
Oplotnica	2	422	194	228	85	47	
Podlehnik	1	191	94	97	13	-	
Polzela	2	537	274	263	63	436	
Prebold	1	455	224	231	39	72	
Prevalje	4	649	319	330	122	67	
Razkrižje	1	98	48	50	8	-	
Ribnica na Pohorju	1	146	64	82	14	94	
Selnica ob Dravi	3	464	236	228	54	154	
Sodražica	1	222	104	118	20	38	
Solčava	1	27	15	12	12	3	
Sveta Ana	2	272	137	135	61	22	
Sveti Andraž v Slovenskih gor.	1	96	45	51	21	38	
Šempeter - Vrtojba	2	571	279	292	65	-	
Tabor	1	74	36	38	14	45	
Trnovska vas	1	88	44	44	15	27	
Trzin	1	323	148	175	36	-	
Velika Polana	1	217	110	107	26	-	
Veržej	1	158	58	100	16	-	
Vransko	1	355	176	179	26	99	
Zalec	8	1694	829	865	183	205	
Žetale	1	142	62	80	24	28	
Žirovnica	1	378	171	207	72	39	
Žužemberk	5	544	251	293	70	-	

METODOLOŠKA POJASNILA

METHODOLOGICAL EXPLANATIONS

Namen statističnega raziskovanja

je statistični popis osnovnih šol in učencev, ki obiskujejo osnovno šolo, ter učiteljev, strokovnih in drugih pedagoških delavcev, ki izvajajo vzgojno-izobraževalno delo.

Enote opazovanja

so samostojne osnovne šole, matične (osrednje) osnovne šole in njihove podružnice (ena ali več) ter osnovne šole oziroma oddelki s prilagojenim programom, ki izvajajo osnovnošolsko izobraževanje.

Viri podatkov

Podatke o osnovnih šolah, učencih in pedagoških delavcih pridobimo z rednim letnim statističnim raziskovanjem na osnovi vprašalnika ŠOL-O. Izpolnijo nam ga opazovane enote (osnovne šole) na podlagi svojih evidenc. Podatki o koncu šolskega leta se nanašajo na stanje 31. 8., podatki o začetku šolskega leta pa na stanje 15. 9.

Zajetje

Zajete so vse šole, ki se ujemajo z metodološkimi definicijami in so delovale ob koncu oz. začetku opazovanega šolskega leta.

Definicije in pojasnila

Osnovna šola daje osnovno vzgojo in splošno osnovno izobrazbo (Ur. l. RS 12/96).

Vzgojno-izobraževalni proces organizira kot **samostojna** osnovna šola, **matična** (osrednja) osnovna šola ali **podružnična** šola. Podružnica je del matične osnovne šole in deluje pod njenim strokovnim vodstvom, nahaja pa se na drugi lokaciji. Osnovna šola organizira tudi **oddelke podaljšanega bivanja** (za učence od prvega do šestega razreda), kjer se učenci učijo, opravljajo domače naloge in sodelujejo pri drugih dejavnostih.

Razred je vzgojno-izobraževalna celota, ki je v skladu s predmetnikom in učnim načrtom obsega učno snov enega šolskega leta.

Oddelek je organizacijska enota šole. **Čisti oddelki** so oddelki, v katerih so učenci enega razreda, **kombinirane oddelke** pa sestavljajo učenci dveh razredov ali več.

Učenci, ki ponavljajo, so tu učenci z negativno oceno, ki ne napredujejo v višji razred, učenci brez negativnih ocen, ki ponavljajo po sklepu učiteljskega zbora ali na lastno željo, in učenci osmih razredov, ki niso pristopili k popravnemu izpitu ali popravnega izpita niso opravili.

S **popravnim izpitom** se ponovno preverja in ocenjuje znanje učencev iz predmetov, pri katerih so bili ob koncu pouka v šolskem letu ocenjeni negativno.

Z **naknadnim izpitom** se preverja in ocenjuje znanje učencev iz predmetov, ki so bili ob koncu pouka v šolskem letu neocenjeni.

Z **dopolnilnim izpitom** se ponovno preverja in ocenjuje znanje učencev iz predmetov, pri katerih želijo izboljšati pozitivno oceno.

K **pedagoškemu in drugemu strokovnemu osebju** so šteti učitelji osemletne osnovne šole (dva štiriletna obdobja) in učitelji v devetletni osnovni šoli (tri triletna obdobja), učitelji v oddelkih podaljšanega bivanja, ravnatelji in pomočniki ravnateljev ter drugi strokovni delavci (svetovalni delavci, knjižničarji in drugi), ki sodelujejo pri delu z učenci. V teh podatkih niso upoštevani pedagoški delavci in drugi strokovni delavci, ki delajo v osnovnih šolah ali oddelkih s prilagojenima predmetnikom in učnim načrtom.

Pedagoško osebje z ustreznim izobrazbo so tisti pedagoški delavci, ki po zakonu izpolnjujejo pogoje za opravljanje vzgojno-izobraževalnega dela v osnovni šoli.

The purpose of the statistical survey

is to take a census of elementary schools, pupils attending elementary schools, and teachers, expert personnel and other personnel educating pupils in elementary schools.

Observation units

are independent elementary schools, central elementary schools and their subsidiaries, and elementary schools and departments with special curriculum for children with special educational needs.

Sources

Data on elementary schools, pupils and personnel are collected by regular annual statistical surveys with the ŠOL-O questionnaire, which is answered by observation units (elementary schools) on the basis of their records. Data on the end of the school year refer to 31 August and data on the beginning of the next school year refer to 15 September.

Coverage

Covered are all schools corresponding to methodological definitions and working at the end or the beginning of the observed school year.

Definitions

Elementary schools give the basic general education (OJ RS, No. 12/96).

The educational process runs either in an **independent** elementary school, a **central** elementary school or a subsidiary elementary school. A **subsidiary** is part of the central school and operates under its professional direction but is located elsewhere. Elementary schools also organise **daily extension classes** for children from the first to the sixth grade, where children study, do their homework and co-operate in other activities.

A **grade** is an education entity that corresponds with the curriculum and covers the subjects of one school year.

A **class unit** is an organisational unit of a school. **Pure classes** are the ones in which pupils of one grade are educated, while in **combined classes** pupils of two or more grades are educated.

Repeaters are pupils with negative marks who did not advance to the next grade, pupils without negative marks who repeat the grade as a result of teaching staff decision or on own initiative, and eighth grade pupils who did not sit for the re-examination or did not pass it.

With the **re-examination** knowledge of pupils with the negative marks is being examined again.

With **additional examinations** knowledge of pupils who were not given marks is being examined.

With the **supplementary examination** knowledge of pupils in the subjects where they want to improve their positive mark is re-examined and marked.

Teaching personnel and other expert personnel are teachers in eight-year elementary school (2 four-year cycles) and teachers in nine-year elementary school (3 three-year cycles), teachers in daily extension, headmasters and assistant headmasters, and other expert personnel such as advisors, librarians, etc., who co-operate in working with pupils. Teaching personnel and other expert personnel working in elementary schools and departments with special curriculum for children with special educational needs are not included.

Teachers with adequate professional attainment are those who meet the necessary legal requirements for teaching in elementary schools.

Objava rezultatov

Publishing

Letno:

- Statistične informacije. Izobraževanje. Osnovne šole v Sloveniji ob koncu šolskega leta in na začetku šolskega leta
- Rezultati raziskovanj. Osnovne glasbene in srednje šole ob koncu in na začetku šolskega leta
- Statistični letopis

KOMENTAR

Ob koncu šolskega leta 2001/2002 je v Sloveniji delovalo 815 osnovnih šol.

Pouk je obiskovalo 177 755 učencev v 8 931 oddelkih. Število otrok se je zmanjšalo za 1,7 %.

Razred je uspešno končalo 175 795 učencev (98,9 %), med njimi je bilo 24 191 učencev osmega razreda in 859 učencev devetega razreda.

Osnovno šolo s prilagojenim programom je obiskovalo 2 571 učencev s posebnimi potrebami 2 375 (92,4 %) jih je tudi uspešno končalo razred.

Vseh ponavljalcev je bilo 1 960, z negativno oceno pa je v višji razred napredovalo 2 341 učencev.

Tudi v tem šolskem letu je imelo največ učencev težave z matematiko. Od vseh negativnih ocen jih je bilo kar 30,9 % iz matematike.

V šolskem letu 2001/2002 je bilo v prvi razred 9-letne osnovne šole vpisanih 5 979, v sedmi razred 1 356 učencev, ter v deveti razred tega programa pa 859 učencev.

Najpogostejša tuja jezika, ki se ju učijo učenci v okviru predmetnika ali fakultativno, sta angleški (89,1 %) in nemški jezik (19,2 %).

Učiteljev, vodstvenih in drugih strokovnih delavcev je bilo 15 625, od tega 14 981 za polni delovni čas in 644 za krajši delovni čas.

Na začetku šolskega leta 2002/2003 je delovalo 811 osnovnih šol in 60 osnovnih šol s prilagojenim programom. Prve je obiskovalo 175 211, druge pa 2 273 učencev.

Yearly:

- Rapid Reports. Education. Elementary schools in Slovenia at the end of the school year and at the beginning of the school year
- Results of Surveys. Elementary, music and secondary schools at the end and at the beginning of the school year
- Statistical Yearbook

COMMENT

There were 815 elementary schools in Slovenia at the end of the school year 2001/2002.

177,755 pupils attended lectures in 8,931 class units. The number of children decreased by 1.7%

175,795 pupils successfully finished their grades (98.9%), of those 24,191 eighth grade pupils and 859 ninth grade pupils.

2,571 pupils with special needs attended elementary schools with special curriculum and 2,375 (92.4%) of them successfully finished their grade.

There were 1,960 repeaters and 2,341 pupils advanced to the next grade with negative marks.

This year too most pupils had problems with mathematics. 30.9 % of all negative marks were given in mathematics.

In the school year 2001/2002, there were 5,979 pupils in the first grade of 9-year elementary school, 1,356 pupils in the seventh grade and 859 pupils entered the ninth grade of these schools.

The most frequent foreign languages which pupils learn as a compulsory or optional subject are English (89.1%) and German (19.2%).

There were 15,625 teachers and other expert personnel: 14,981 of them were employed full time and 644 part time.

There were 811 elementary schools and 60 elementary schools with special curriculum in Slovenia at the **beginning of the school year 2002/2003**. 175,211 pupils attended lectures in elementary schools and 2,273 pupils in elementary schools with special curriculum.

Sestavila / Prepared by: Nataša Kaluža

Izdaja, založba in tisk Statistični urad Republike Slovenije, Ljubljana, Vožarski pot 12 - Uporaba in objava podatkov dovoljena le z navedbo vira - Odgovarja generalna direktorica mag. Irena Križman - Urednica zbirke Statistične informacije Avgušlina Kuhar de Domizio - Slovensko besedilo jezikovno uredila Ivanka Zobec - Angleško besedilo jezikovno uredil Boris Panič - Tehnični urednik Anton Rojc - Naklada 145 izvodov - ISSN zbirke Statistične informacije 1408-192X - ISSN podzbirke Izobraževanje 1580-1780 - Informacije daje Informacijsko središče, tel.: (01) 241 51 04 - El. pošta: info.stat@gov.si - http://www.stat.si

Edited, published and printed by the Statistical Office of the Republic of Slovenia, Ljubljana, Vožarski pot 12 - These data can be used provided the source is acknowledged - Director-General Irena Križman - Rapid Reports editor Avgušlina Kuhar de Domizio - Slovene language editor Ivanka Zobec - English language editor Boris Panič - Technical editor Anton Rojc - Total print run 145 copies - ISSN of Rapid Reports 1408-192X - ISSN of subcollection Education 1580-1780 - Information is given by the Information Centre of the Statistical Office of the Republic of Slovenia, tel.: +386 1 241 51 04 - E-mail: info.stat@gov.si - http://www.stat.si