


REZULTATI
RAZISKOVANJ

DELAVCI V ZDRUŽENEM DELU
IN SAMOSTOJNEM OSEBNEM
DELU, PRIPRAVNICI TER
FLUKTUACIJA DELAVCEV 1980

											115.8
											115.8
											115.8
	167.3	151.0	140.9	134.2	129.4	125.7	122.9	120.6	118.7	117.2	115.8
	167.4	151.0	141.0	134.2	129.4	125.7	122.9	120.6	118.7	117.2	115.9
	167.4	151.0	141.0	134.3	129.4	125.7	122.9	120.6	118.7	117.2	115.9
9	167.5	151.1	141.0	134.3	129.4	125.8	122.9	120.6	118.8	117.2	115.9
0	167.5	151.1	141.1	134.3	129.4	125.8	122.9	120.6	118.8	117.2	115.9
1	167.6	151.2	141.1	134.3	129.5	125.8	122.9	120.7	118.8	117.2	115.9
2	167.7	151.2	141.1	134.3	129.5	125.8	123.0	120.7	118.8	117.2	115.9
2	167.7	151.2	141.2	134.4	129.5	125.8	123.0	120.7	118.8	117.2	115.9
3	167.8	151.3	141.2	134.4	129.5	125.9	123.0	120.7	118.8	117.3	115.9
4	167.8	151.3	141.2	134.4	129.5	125.9	123.0	120.7	118.8	117.3	115.9
5	167.9	151.3	141.2	134.4	129.6	125.9	123.0	120.7	118.8	117.3	115.9
6	167.9	151.4	141.3	134.5	129.6	125.9	123.0	120.7	118.8	117.3	115.9
7	168.0										
7	168.0										
8											



REZULTATI
RAZISKOVANJ

DELAVCI V ZDRUŽENEM DELU IN SAMOSTOJNEM OSEBNEM DELU, PRIPRAVNIKI TER FLUKTUACIJA DELAVCEV 1980

Cvetka PUCIHAR, samostojna svetovalka za statistiko zaposlenih

št. 224

LJUBLJANA, MAJ 1981

REZULTATI RAZISKOVANJ V LETU 1981

- 212. Letni pregled odkupa 1979, str. 82
- 213. Raziskovalne organizacije 1979, str. 51
- 214. Prostovoljne dejavnosti učencev osnovnih in srednjih šol v šolskem letu 1978/79, str. 51
- 215. Družbeni proizvod in narodni dohodek v SR Sloveniji 1979, str. 82
- 216. Vzgojnovarstvene organizacije v šolskem letu 1979/80 s seznamom poročevalskih enot, str. 79
- 217. Letni pregled trgovine 1979, str. 96
- 218. Samoupravne interesne skupnosti 1979, str. 56
- 219. Letni pregled gostinstva 1979, str. 63
- 220. Letni pregled gradbeništva 1979, str. 133
- 221. Naravno gibanje prebivalstva 1978, str. 101
- 222. Letni pregled turizma 1979, str. 126
- 223. Letni pregled zunanje trgovine 1979, str. 354

ID 224/1981

Inr. št: 332

U V O D

"Rezultati raziskovanj" (RR) so temeljna edicija Zavoda SR Slovenije za statistiko, ki celovito prikazuje rezultate posameznega raziskovanja ali skupine sorodnih raziskovanj. V preteklosti so zvezki s takšno ali podobno vsebino izhajali pod različnimi imeni: "Statistična dokumentacija", "Statistično poročilo", "Interna publikacija", "Statistično gradivo" ter od 1976 naprej s sedanjim imenom, z zaporednim oštevilčenjem zvezkov. Vsak zvezek "RR" vsebuje najpomembnejša pojasnila, kratek komentar, tabelarne preglede in obrazce za statistična raziskovanja. Tako dobijo uporabniki čimbolj zaokroženo podobo o rezultatih in raziskovanjih.

V tem zvezku "RR" so zbrani podatki o delavcih v združenem delu in delavcih, ki so v delovnem razmerju z delovnimi ljudmi, ki samostojno opravljajo dejavnost z osebnim delom z delovnimi sredstvi v lasti občanov. V gradivu so navedeni tudi podatki o zaposlovanju pripravnikov ter podatki o fluktuaciji delavcev. Podatki o delavcih v združenem delu in podatki o njihovi fluktuaciji so bili zbrani s statističnim raziskovanjem RAD-1, ki ga zavod izvede vsak mesec. Podatki o delavcih, ki so v delovnem razmerju z delovnimi ljudmi, ki opravljajo dejavnost z osebnim delom z delovnimi sredstvi v lasti občanov, pa so zbrani s statističnim raziskovanjem RAD-15, ki ga zavod izvede vsakega pol leta v sodelovanju z Zdravstveno skupnostjo SR Slovenije.

Podatki v tem zvezku "RR" so objavljeni v enakih tabelarnih pregledih kot doslej in pomenijo vsebinsko nadaljevanje prejšnjih objav s tega področja "RR". Kot dodatek je v tem zvezku "RR" objavljena serija podatkov o delavcih za leta 1965-1976, preračunana tako, da so podatki o delavcih razvrščeni v skladu z Enotno klasifikacijo dejavnosti.

Med statističnimi publikacijami, v katerih Zavod SR Slovenije za statistiko po zaključku osnovne obdelave posreduje uporabnikom rezultate statističnih raziskovanj, so "RR" s podrobnim prikazom podatkov za uporabnike najbolj izčrpen vir informacij s posameznih področij statistike.

STATISTIČNA ZNAMENJA

- ni pojava
- ... ni podatka
- 0 podatek je manjši od 0,5 dane merske enote
- 0,0 podatek je manjši od 0,05 dane merske enote
- Ø poprečje
- 1) označba za opombo pod tabelo ali pod črto
- () začasen (nepopoln), nezadostno preverjen ali ocenjen podatek
- X spremenjena kvaliteta
- popravljen podatek
- ↑ zajeto s podatkom v smeri puščice

VSEBINA

	Stran
Metodološka pojasnila	7
Komentar	8
1. Delavci v združenem delu po dejavnostih 1965-1980 (letno poprečje) (Serija podatkov, preračunana po Enotni klasifikaciji dejavnosti)	12
2. Delavci v združenem delu in delavci v delovnem razmerju z delovnimi ljudmi, ki samostojno opravljajo dejavnost z osebnim delom z delovnimi sredstvi v lasti občanov, 1939 in 1947-1980 (letno poprečje)	24
3. Delavci v združenem delu po področjih dejavnosti 1965-1980 (letna poprečja)	25
4. Delavci v delovnem razmerju z delovnimi ljudmi, ki samostojno oprav- ljajo dejavnost z osebnim delom z delovnimi sredstvi v lasti občanov, 1949-1980 (letna poprečja)	27
5. Delavci v združenem delu po panogah dejavnosti in spolu 1980	28
6. Število delavcev po skupinah in podskupinah dejavnosti po mescih 1980	30
7. Zaposlovanje pripravnikov po področjih dejavnosti 1968-1976	46
8. Zaposlovanje pripravnikov po področjih dejavnosti 1977-1980	47
9. Delavci, ki so v delovnem razmerju z delovnimi ljudmi, ki samostojno opravljajo dejavnost z osebnim delom z delovnimi sredstvi v lasti ob- čanov, po področjih dejavnosti ter spolu 1977-1980	48
10. Koeficient fluktuacije delavcev po področjih dejavnosti 1977-1980 (mesečno poprečje)	49
11. Koeficient fluktuacije delavcev po panogah dejavnosti in mescih, 1980	49

Viri in metode zbiranja podatkov

Podatki o delavcih v združenem delu in njihovi fluktuaciji so rezultati obdelav mesečnih poročil o delavcih in osebnih dohodkih v združenem delu (RAD-1). Ta redna statistična raziskava, pomembna za vso državo, je bila vpeljana v letu 1963, izvedbo za leto 1980 pa je potrdila Zvezna skupščina z odlokom AS, št. 603/78, ki je bil objavljen v Uradnem listu SFRJ, št. 18/78.

Podatki o delavcih, ki so v delovnem razmerju z delovnimi ljudmi, ki samostojno opravljajo dejavnost z osebnim delom z delovnimi sredstvi v lasti občanov, pa so rezultat obdelave redne polletne statistične raziskave RAD-15.

Podlaga za zbiranje podatkov o delavcih je Zakon o evidencah na področju dela (Ur.l.SFRJ, št. 2/77) in Navodila o metodoloških načelih za vodenje evidence na področju dela ter o sredstvih, načinu in rokih za pošiljanje prijav in poročil (Ur.l.SFRJ, št. 58/77). Pred tem je veljal Pravilnik o evidencah na področju dela (Ur.l.SFRJ, št. 66/65).

Do leta 1975 so bila poročila RAD-1 sestavljena za delovne organizacije, naslednji dve leti (1975 in 1976) pa za temeljne organizacije združenega dela po njihovi osnovni dejavnosti. Da se zagotovijo podatki tudi po občinah, so bile organizacije opazovane po teritorialnem načelu, po katerem je osnovna teritorialna enota občina. Največkrat se organizacijsko načelo pokriva s teritorialnim. Razlike so samo pri organizacijah, ki imajo svoje delovne enote v drugih občinah. V takih primerih nastopajo ločeni deli organizacij kot samostojne poročevalske enote v dejavnosti, ki so jo dejansko opravljali, ne pa v osnovni dejavnosti organizacije, kateri pripadajo. Ločene enote na območju iste občine, kjer je sedež organizacije, so bile opazovane v sestavi te organizacije kot ena poročevalska enota po njeni osnovni dejavnosti (organizacijsko-teritorialno načelo).

Zaradi vse pogostejših zahtev, da bi statistični organi omogočili podatke tudi za manjše teritorialne enote (krajevne skupnosti), je bilo v letu 1977 uvedeno poročanje po čistem teritorialnem načelu in po čistih dejavnostih. Podlago za to daje enotni register organizacij in skupnosti, ki je bil vzpostavljen ob koncu leta 1976 za območje vse države. Od leta 1977 dalje se zbirajo poročila načelno za vsako organizacijo in skupnost po njihovih poslovnih oziroma delovnih enotah (enotah v sestavi), ki so teritorialno ločene, ali pa pomenijo zaokroženo poslovno ali proizvodno celoto, v kateri se opravlja praviloma drugačna dejavnost od tiste, v katero je organizacija oziroma skupnost razvrščena po pretežnosti. To načelo je bilo dosledno uveljavljeno šele leta 1978, ker prej vse organizacije svojih evidenc še niso imele ustrezno urejenih.

Organizacije in skupnosti ter njihove enote v sestavi so od leta 1977 razvrščene po dejavnosti v skladu z "Enotno klasifikacijo dejavnosti", ki je bila objavljena v Uradnem listu SFRJ, št. 34/76, uporablja pa se od 1.1. 1977.

Podatki o delavcih so bili za leta 1965 do 1976 preračunani na Enotno klasifikacijo dejavnosti, tako da so načelno primerljivi s podatki zadnjih štirih let.

Zajetje

Z mesečnim poročilom RAD-1 se zajemajo vse organizacije združenega dela in delovne skupnosti oziroma njihove enote v sestavi na območju SR Slovenije, razen področnih organov Zveznega sekretariata za narodno obrambo. Tudi organi in organizacije Sekretariata za notranje zadeve niso upoštevani.

Definicija znakov

Kot delavci so štete vse osebe, ki so si pridobile lastnost delavca, tako da so sklenile delovno razmerje za nedoločen ali za določen čas, ne glede na to, ali delajo poln delovni čas ali manj. Med delavce štejemo tudi pripravnike in delavce, ki so v delovnem razmerju z delovnimi ljudmi, ki samostojno opravljajo dejavnost z osebnim delom z delovnimi sredstvi v lasti občanov.

Kot delavci niso šteti učenci šol za kvalificirane delavce in zunanji sodelavci.

Koeficient fluktuacije (odstotek fluktuacije) je razmerje med številom delavcev, ki so v določenem obdobju odšli, ter vsoto števila delavcev na začetku obdobja in delavcev, ki so v določenem obdobju prišli, po naslednjem obrazcu:

$$\frac{\text{odšli v mescu}}{\text{zaposleni na začetku mesca} + \text{prišli v mescu}} \times 100 =$$

= mesečni koeficient (odstotek) fluktuacije.

Rekonstruirana serija po enotni klasifikaciji dejavnosti

Z uvedbo enotne klasifikacije dejavnosti je bila onemogočena primerjava podatkov po dejavnostih med obdobjem pred in po letu 1977. Zato je Zvezni zavod za statistiko izdelal rekonstrukcijo serije podatkov o številu delavcev in o poprečnih mesečnih čistih osebnih dohodkih na delavca na podlagi že v preteklih letih zbranih podatkov mesečne raziskave o delavcih in osebnih dohodkih in na podlagi podatkov popisa delavcev v letu 1976, ki je omogočil vpogled v organizacije in skupnosti po stari nomenklaturi in po novi klasifikaciji dejavnosti. Rekonstrukcija je bila izdelana samo za republiko do nivoja skupin dejavnosti za obdobje 1965 do 1976, podatki za leta 1977-1980 pa so rezultat rednih obdelav po Enotni klasifikaciji dejavnosti.

Rekonstrukcija je bila izdelana v treh fazah. V prvi fazi je bil izdelan ključ za rekonstrukcijo na podlagi podatkov popisa delavcev iz leta 1976, s katerim se je ugotavljalo, katere in kakšne dejavnosti po enotni klasifikaciji so bile zastopane v posamezni panogi po stari nomenklaturi dejavnosti in v kakšnem obsegu. Na

podlagi frekvenc posameznih skupin v okviru panoge po stari nomenklaturi dejavnosti so bili izračunani strukturalni deleži števila zaposlenih delavcev po enotni klasifikaciji dejavnosti v odstotkih na tri decimalke.

Na tej osnovi je v drugi fazi izdelave sledila aplikacija prvotnih podatkov po panogah in sicer poprečij dveh stanj, marca in septembra. Tako so bili za pretekla leta v okviru prvotne panoge izračunani novi podatki o zaposlenih delavcih po enotni klasifikaciji na nivojskupin dejavnosti. Sledilo je združevanje podatkov istih skupin dejavnosti, teh pa naprej v nove panoge in področja. S tem je bila rekonstruirana serija podatkov o zaposlenih delavcih.

V tretji fazi je bila izdelana rekonstrukcija podatkov o poprečnih mesečnih čistih osebnih dohodkih na zaposlenega delavca, in sicer na podlagi letnih poprečij. Najprej je bila za vsako leto v okviru prvotne panoge na

podlagi že znanih podatkov o osebnih dohodkih in številu delavcev izračunana masa čistega osebnega dohodka; z aplikacijo strukture delavcev po enotni klasifikaciji dejavnosti, ki smo jo dobili s ključem, pa izračunane mase osebnih dohodkov za posamezne skupine dejavnosti po novi klasifikaciji dejavnosti v okviru prvotne panoge. Za tem je sledilo kumuliranje podatkov o delavcih in masi osebnih dohodkov istih skupin dejavnosti po enotni klasifikaciji in teh naprej v panoge in področja. S tem je bila končana rekonstrukcija podatkov zaposlenih delavcev in mase osebnih dohodkov po enotni klasifikaciji dejavnosti, iz česar so končno izračunani poprečni osebni dohodki na zaposlenega delavca.

V tem zvezku ponovno objavljamo rekonstruirano serijo podatkov o delavcih (prvič so bili objavljeni v RR, št. 189), rekonstruirani podatki o poprečnih mesečnih čistih osebnih dohodkih na zaposlenega delavca so bili objavljeni v Rezultatih raziskovanj, št. 194.

KOMENTAR

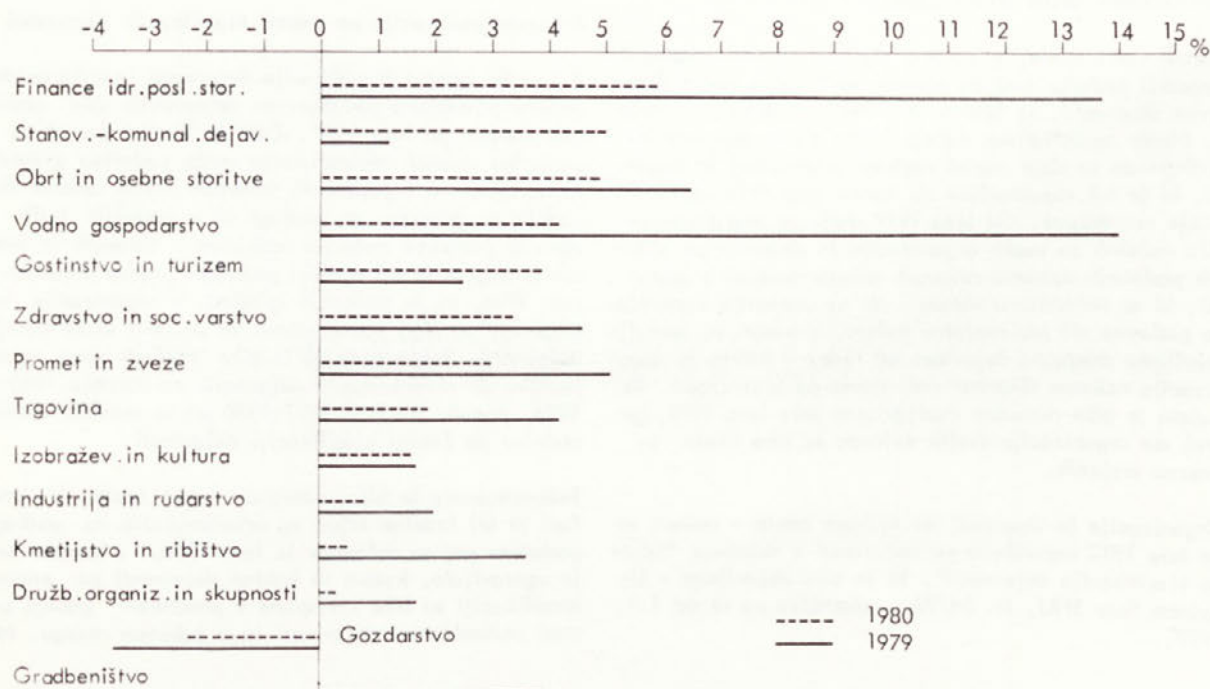
Po dokončnih podatkih smo imeli v SR Sloveniji leta 1980 772 913 delavcev v združenem delu poprečno na mesec. Od leta 1979, ko smo imeli poprečno na mesec 760 599 delavcev, je tako njihovo število naraslo za dobrih 12 tisoč ali za 1,6 odstotka. Enak relativni porast najdemo v gospodarstvu, v negospodarstvu pa je nekoliko večji in znaša 2 odstotka. Največje spremembe v številu delavcev beležimo v zadnjem letu v financah in drugih poslovnih storitvah (povečanje za 5,9%), sledi stanovanjsko-komunalna dejavnost (5,0%), skoraj tolikšno povečanje pa najdemo tudi v obrti in osebnih storitvah (4,9%). Število delavcev v gradbeništvu je ostalo brez sprememb, v gozdarstvu pa se je število delavcev zmanjšalo za 2,7 odstotka.

Od treh negospodarskih področij dejavnosti so v letu 1980 najintenzivneje zaposlovali v zdravstvu in v socialnem varstvu, kjer je 3,4% več delavcev kot leto poprej, medtem ko se je v družbenih organizacijah in skupnostih zaposlilo le 0,3% novih moči, področje izobraževanja in kulture pa je glede zaposlovanja leta 1980 na republiški ravni.

Le v dveh področjih dejavnosti so v letu 1980 zaposlovali intenzivneje kot leto poprej in sicer v stanovanjsko-komunalni dejavnosti ter v gostinstvu in turizmu.

V letu 1980 je bila v SR Sloveniji najmanjša rast zaposlenosti med vsemi republikami in pokrajinama. V prvih

Slika 1. Odstotek povečanja števila delavcev v SR Sloveniji po področjih dejavnosti, 1979 in 1980



desetih mesecih lanskega leta so bile v primerjavi z enakim obdobjem leta 1979 ugotovljene te štopnje rasti:

	Stopnja rasti zaposlenih %
SFRJ	3,2
SR Bosna in Hercegovina	3,6
SR Črna gora	4,8
SR Hrvaška	3,4
SR Makedonija	4,6
SR Slovenija	1,8
SR Srbija	3,2
Ožje območje	3,3
SAP Kosovo	5,2
SAP Vojvodina	2,2

Če opazujemo leta 1980 podatke o delavcih po panogah dejavnosti, je mogoče ugotoviti povečanje števila delavcev za desetino ali več le v štirih panogah dejavnosti in sicer: v ladjedelništvu (povečanje za 16,4%), v črni metalurgiji (za 10,8%), v panogi urejanje naselij in prostora (za 22,9%) in v poslovnih storitvah (za 11,7%).

Delavcev, ki so bili v delovnem razmerju z delovnimi ljudmi, ki samostojno opravljajo dejavnost z delovnimi sredstvi v lasti občanov, je bilo v letu 1980 21 169, kar je 8,7 odstotkov več kot v letu 1979. Skupaj z združenim delom je bilo leta 1980 poprečno 794 082 delavcev.

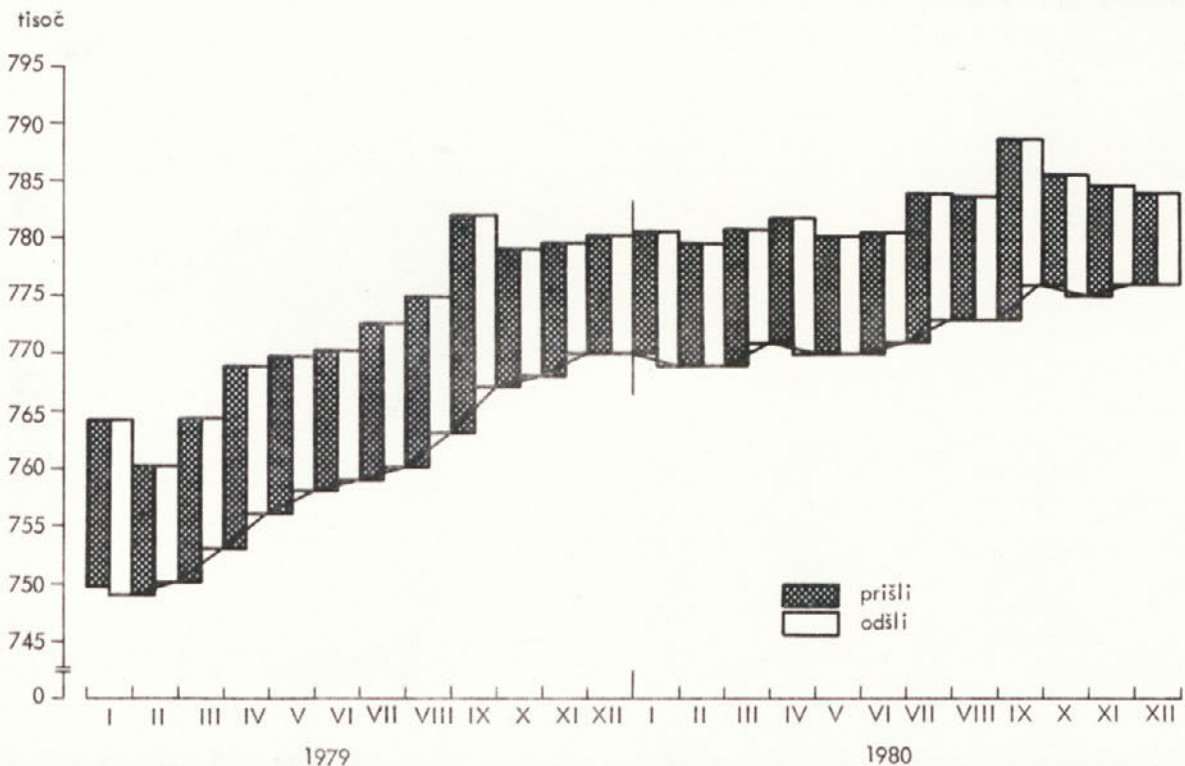
Organizacije združenega dela so v letu 1980 zaposlovale poprečno na mesec 343 419 žensk, ali 44,4 odstotka od vseh delavcev. Delež žensk-delavk pa je bil

v individualnem osebnem delu nekoliko manjši, saj je značal le 37%. V gospodarstvu združenega dela je delalo leta 1980 259 tisoč ali dobre tri četrtine zaposlenih žensk v naši republici. Največja udeležba žensk med zaposlenimi je v zdravstvu in socialnem varstvu, najmanjše pa v vodnem gospodarstvu in gradbeništvu.

Tabela 2. Število delavk v združenem delu in deleži delavk po področjih dejavnosti v SR Sloveniji, 1980

	Poprečno število delavk	Delež delavk od vseh delavcev (%)
SKUPAJ	343 419	44,4
Gospodarstvo	259 011	39,6
Industrija in rudarstvo	151 256	43,4
Kmetijstvo in ribištvo	4 132	37,7
Gozdarstvo	1 342	17,5
Vodno gospodarstvo	173	10,4
Gradbeništvo	7 808	10,8
Promet in zveze	7 655	17,4
Trgovina	45 370	59,4
Gostinstvo in turizem	16 948	74,4
Obrt in osebne storitve	5 420	19,9
Stanovanj.-komunalna dejav.	2 693	22,2
Finance idr. posl. storitve	16 214	52,1
Negospodarstvo	84 408	71,4
Izobraževanje in kultura	29 324	65,2
Zdravstvo in soc. varstvo	38 058	84,0
Družb. organiz. in skupnosti	17 026	61,0

Slika 2. Fluktuacija delavcev v združenem delu v SR Sloveniji 1979 in 1980



Leta 1980 smo v SR Sloveniji sprejeli na delo 5 606 pripravnikov z visoko, višjo in srednjo šolsko izobrazbo ali 467 poprečno na mesec. Eno leto poprej so organizacije združenega dela sprejele na delo 6 338 pripravnikov ali 528 poprečno na mesec.

Dobri dve tretjini pripravnikov je dobilo zaposlitev v gospodarskih dejavnostih, ena tretjina pa v negospodarstvu. 23 odstotkov pripravnikov, sprejetih v letu 1980 ima visoko šolsko izobrazbo, 16% pripravnikov pa višjo šolsko izobrazbo.

V letu 1980 je fluktuiralo v združenem delu skoraj 260 tisoč delavcev, kar pomeni, da se je izmenjalo v dvanajstih mescih lanskega leta tretjina vseh delavcev, zaposlenih v združenem delu. Poprečni mesečni koeficient fluktuacije (odstotek fluktuacije) je znašal v letu 1980 v naši republiki 1,34% in je nekoliko manjši kot v letu 1979, ko je znašal 1,56%.

Podatki kažejo, da je bila v zadnjih letih največja fluktuacija v gostinstvu in turizmu, najmanjša pa v zdravstvu in socialnem varstvu.

1. Delavci v združenem delu po dejavnostih 1965-1980 (letno poprečje)¹⁾
(Serija podatkov preračunana po Enotni klasifikaciji dejavnosti)

	1965	1966	1967	1968	1969	1970
SKUPAJ	508202	492907	490513	494519	511520	532590
GOSPODARSTVO	438344	424638	422617	425562	440695	459233
INDUSTRIJA IN RUDARSTVO	236350	232298	231952	234487	244759	253802
Elektrogospodarstvo	6024	6008	6199	6066	6143	6302
Pridobivanje premoga	9870	9273	8480	8323	8352	8086
Proizv. naftnih derivatov	551	536	533	520	517	538
Črna metalurgija	7983	8074	7937	7913	7958	7880
Proizv. železa in jekla	7476	7542	7384	7366	7399	7318
Proizv. ferolegur	507	532	553	547	559	562
Pridob. rud. barv. kovin	590	622	644	634	621	601
Pridob. svin. cink. rude	590	622	644	634	621	601
Pridob. rud. dr. barv. kov.	-	-	-	-	-	-
Proizv. barvastih kovin	2708	2846	2948	2918	2880	2800
Proizv. svinca	545	574	595	585	573	554
Proizv. cinka	-	-	-	-	-	-
Proizv. glinice in alum.	1485	1557	1612	1605	1594	1555
Proizv. drugih barv. kovin	678	715	741	728	713	691
Predelava barvastih kovin	3645	3836	3972	3900	3822	3704
Predel. aluminija	1020	1075	1114	1096	1073	1039
Pred. bakra in dr. barv. kovin	2625	2761	2858	2804	2749	2665
Proizvodnja nekov. rudnin	1076	1070	1085	1096	1135	1150
Proizv. nekov. rudnin	942	937	950	959	994	1008
Proizv. soli	134	133	135	137	141	142
Predelava nekov. rudnin	5844	5784	5851	5984	6178	6257
Proizv. stekla	2940	2917	2954	3008	3103	3136
Proizv. neizgorljivega mat.	670	661	666	689	707	717
Proizv. porc. in keramike	1264	1242	1252	1288	1331	1348
Predel. dr. nekovin. rud.	970	964	979	999	1037	1056
Predelava kovin	22936	22288	22211	23022	24407	26297
Proizv. kov. repromat.	15920	15492	15439	15968	16934	18121
Proizv. konstrukcij	3045	2937	2926	3005	3160	3526
Proizv. drugih kov. izd.	3971	3859	3846	4049	4313	4650
Strojgradnja	10789	10471	10427	10854	11506	12388
Proizv. strojev in naprav	7895	7627	7627	7957	8427	9078
Proizv. kmet. strojev	1865	1813	1804	1881	2002	2155
Proizv. poklicne opreme	1029	1000	996	1016	1077	1155
Proizv. prometnih sredstev	14868	14445	14397	15126	16103	17361
Proizv. in popr. tir. voz.	1907	1853	1848	1965	2094	2264
Proizv. cestnih vozil	12961	12592	12549	13161	14009	15097
Proizv. drugih prom. sred.	-	-	-	-	-	-
Ladjedelništvo	218	195	189	178	177	192
Proizv. elektr. stroj., apar.	24601	23560	23740	24031	26123	26888
Proizv. elektr. strojev	3486	3334	3362	3393	3698	3785

1. Delavci v združenem delu po dejavnostih 1965-1980 (letno povprečje)
 (Serija podatkov preračunana po Enotni klasifikaciji dejavnosti)
 (nadaljevanje)

1971	1972	1973	1974	1975	1976	1977	1978	1979	1980
558009	579218	600433	630447	662091	680684	707581	736167	760207	773577
481340	499464	517110	542817	569264	582858	603280	623675	644347	655327
265642	277198	287093	302422	315317	322548	332074	338241	345688	348598
6396	6544	6584	6775	7057	7683	7925	8051	8047	8061
8080	7734	7630	8083	8858	8982	8830	8674	8917	8881
564	628	674	705	740	496	559	544	567	588
7967	8115	8386	8805	9188	9965	10431	8303	8359	8382
7408	7539	7791	8175	8530	9304	9743	7720	7834	7819
559	576	595	630	658	661	688	583	525	563
570	571	587	607	622	608	621	576	575	625
570	571	587	607	622	608	621	554	518	501
-	-	-	-	-	-	-	22	57	124
2674	2685	2763	2860	2928	2873	2417	2297	1895	1649
526	528	542	561	575	562	349	593	243	249
-	-	-	-	-	-	-	49	46	35
1493	1500	1546	1601	1637	1611	1613	1368	1343	1365
655	657	675	698	716	700	455	287	263	-
3515	3528	3620	3742	3836	3751	3557	3794	2689	2755
985	988	1015	1050	1076	1052	1072	1305	1355	1386
2530	2540	2605	2692	2760	2699	2485	2489	1334	1369
1124	1127	1117	1150	1195	1177	1074	1001	991	1048
986	990	981	1011	1051	1036	932	866	856	903
138	137	136	139	144	141	142	135	135	145
6112	6122	6073	6215	6456	6364	6347	7218	7540	7642
3042	3035	3002	3071	3183	3120	3089	3127	3182	3211
701	701	695	706	732	722	835	475	498	510
1328	1336	1330	1358	1416	1406	1231	1650	1725	1726
1041	1050	1046	1080	1125	1116	1192	1966	2135	2195
27938	28974	29527	31012	32404	33104	34030	36522	38249	39113
19185	19937	20305	21316	22255	22725	23267	24293	26466	27154
3804	3881	3950	4150	4370	4485	4589	5743	5448	5895
4949	5156	5272	5546	5779	5894	6174	6486	6335	6064
13133	13628	13911	14630	15292	15606	17141	18012	20331	21846
9625	9979	10204	10741	11234	11471	12727	13921	15988	17290
2288	2381	2427	2549	2658	2710	2893	2656	2915	3028
1220	1268	1280	1340	1400	1425	1521	1435	1428	1528
18465	19223	19659	20671	21549	21970	22085	22867	23616	23688
2414	2516	2582	2719	2831	2890	2894	2714	2671	2780
16051	16707	17077	17952	18718	19080	19191	20102	20705	20552
-	-	-	-	-	-	-	51	240	356
191	194	209	227	272	325	341	374	343	383
28836	30342	32171	34946	37603	38786	41909	42877	45390	45573
4061	4285	4562	4975	5368	5541	6029	7177	8606	8538

1. Delavci v združenem delu po dejavnostih 1965-1980 (letno poprečje)¹⁾
 (Serija podatkov preračunana po Enotni klasifikaciji dejavnosti)
 (nadaljevanje)

	1965	1966	1967	1968	1969	1970
Proizv. elektron. apar.	10097	9660	9731	9798	10672	10943
Proizv. kablov	102	107	111	109	107	103
Proizv. gospod. aparatov	5472	5247	5273	5384	5833	6104
Proizv. dr. el. izdelkov	5444	5212	5263	5347	5813	5953
Proizv. baz kem. izdelkov	2059	2133	2225	2180	2413	2597
Proizv. kemikalij	1277	1318	1373	1342	1480	1593
Proizv. kemikal. za kmet.	144	150	157	154	172	186
Proizv. vlaken in mas	638	665	695	684	761	818
Predelava kem. izdelkov	7869	8079	8385	8235	9078	9750
Proizv. zdravil	1311	1368	1432	1406	1570	1696
Proizv. mil in kozmetike	1229	1263	1309	1253	1386	1484
Proizv. barv in lakov	708	738	772	759	847	914
Predel. plastičnih mas	3299	3334	3432	3410	3707	3964
Proizv. drugih kem. izd	1322	1376	1440	1407	1568	1692
Proizvodnja kamna in peska	1068	1017	1008	1094	1124	1152
Proizv. gradb. mat.	6621	6267	6233	7096	7253	7396
Proizv. apna in sadre	394	373	370	423	432	441
Proizv. cementa	664	629	623	712	726	742
Proizv. opeke	1835	1737	1722	1969	2008	2050
Proizv. gradb. predizdel.	3728	3528	3518	3992	4087	4163
Proizv. žag. lesa in plošč	6164	5843	5732	5768	5927	6153
Proizv. konč. les. izd.	20846	19794	19462	19288	19897	20694
Proizv. pohištva	14470	13749	13513	13366	13789	14335
Proizv. drug. konč. izd	6376	6045	5949	5922	6108	6359
Proizv. in predel. papirja	6294	6118	6101	6098	6165	6347
Proizv. cel. in papirja	4419	4296	4287	4315	4361	4492
Predel. papirja	1875	1822	1814	1783	1804	1855
Proizv. preje in tkanin	15815	16036	16003	16375	16937	17159
Proizv. vlaken in prej	2490	2524	2518	2577	2664	2697
Proizv. tkanin	13325	13512	13485	13798	14273	14462
Proizv. konč. tekst. izd.	22920	23110	23041	23282	24054	24370
Proizv. trikotaž. izd.	6204	6277	6261	6383	6599	6686
Proizv. konfekcije	14705	14823	14761	14841	15340	15537
Proizv. drug. tekst. izd	2011	2010	2019	2058	2115	2147
Proizv. usnja in krzna	3170	3092	3059	3095	3125	3253
Proizv. obutve in galant.	7417	7235	7164	7137	7229	7521
Proizv. obutve	6060	5905	5841	5808	5881	6115
Proizv. galant.	845	824	817	815	825	858
Proizv. usnj. konfek.	512	506	506	514	523	548
Predelava kavčuka	2142	2569	2633	2689	3334	3531
Proizv. živil. proizvodov	11058	11101	11199	10544	10800	11283
Mletje žita	841	865	888	843	871	922
Proizv. kruha in testenin	2085	2075	2090	1885	1956	2038
Predel. sadja in zelenjave	1955	1970	1988	1889	1927	2014
Predel. mesa in rib	4022	3993	3992	3783	3831	3969

1. Delavci v združenem delu po dejavnostih 1965-1980 (letno poprečje)¹⁾
 (Serija podatkov preračunana po Enotni klasifikaciji dejavnosti)
 (nadaljevanje)

1971	1972	1973	1974	1975	1976	1977	1978	1979	1980
11739	12373	13141	14303	15424	15921	17020	17004	17497	17804
98	98	101	105	107	105	135	203	239	249
6565	6882	7255	7838	8386	8643	9114	9120	9324	9283
6373	6704	7112	7725	8318	8576	9611	9373	9724	9699
2788	2994	3115	3395	3626	3797	3912	4591	4779	4765
1708	1837	1911	2085	2221	2323	2239	2763	2899	2919
201	216	225	245	263	277	321	400	119	401
879	941	979	1065	1142	1197	1352	1428	1461	1445
10449	11138	11535	12486	13361	13964	15197	15819	15936	16094
1829	1963	2047	2232	2398	2518	2632	2490	2464	2350
1589	1694	1746	1889	2026	2121	2302	2400	2020	2034
987	1057	1102	1200	1288	1351	1619	1611	1662	1692
4223	4470	4608	4953	5271	5479	5844	6236	6411	6842
1821	1954	2032	2212	2378	2495	2800	3082	3379	3176
1183	1203	1195	1198	1159	1293	1571	1240	1234	1222
7616	7714	7729	7682	8015	8254	9100	9350	9794	9561
454	461	461	454	473	488	519	492	488	480
764	775	775	765	797	822	801	730	749	578
2113	2143	2143	2114	2201	2271	2330	2234	2267	2207
4285	4335	4350	4349	4544	4673	5450	5894	6290	6296
6514	6775	6997	7428	7564	7686	7321	7954	8001	7902
21855	22716	23253	24643	25185	25608	28052	27175	27104	27071
15138	15741	16097	17045	17405	17691	18562	17932	17868	17803
6717	6975	7156	7598	7780	7917	9490	9243	9236	9268
6498	6767	6996	7405	8169	8431	9119	9171	9188	9136
4602	4795	4975	5275	5820	5820	6375	5673	5158	5210
1896	1972	2021	2131	2349	2419	2744	3498	4030	3926
17940	19077	20551	21307	21655	21986	19740	20480	20082	19842
2819	2997	3230	3347	3399	3451	4547	4773	5475	5628
15121	16080	17321	17960	18256	18535	15193	15707	14607	14214
25422	26932	28755	29761	30337	30806	31638	31832	31941	32069
6985	7418	7968	8253	8394	8515	9624	9584	9402	9211
16192	17147	18271	18893	19257	19539	19655	19927	20164	20360
2245	2367	2516	2615	2686	2752	2359	2321	2375	2498
3523	3852	4102	4260	4476	4549	4393	3991	3827	3761
8094	8796	9275	9622	10128	10295	10419	10119	10407	10310
6580	7150	7529	7803	8209	8332	8071	7800	8009	7981
927	1007	1065	1105	1161	1179	1274	1285	1355	1304
587	639	681	714	758	784	1074	1034	1043	1025
3603	3745	4057	4380	4620	4699	4290	4046	4252	4242
11756	12894	13233	14325	14610	14934	15641	16774	16738	17012
967	1082	1119	1237	1250	1289	1219	1186	1017	1000
2103	2259	2232	2376	2454	2503	2629	2733	2722	2755
2102	2322	2405	2620	2659	2718	2798	3056	2912	3003
4132	4506	4654	4993	5104	5198	5357	5884	5685	5688

1. Delavci v združenem delu po dejavnostih 1965-1980 (letno poprečje)¹⁾
 (Serija podatkov preračunana po Enotni klasifikaciji dejavnosti)
 (nadaljevanje)

	1965	1966	1967	1968	1969	1970
Predel.mleka	853	864	874	827	846	887
Proizvodnja sladkorja	-	-	-	-	-	-
Proizv.kondit.izd.	426	438	448	425	439	464
Proizv.rast.olj	224	230	236	224	232	246
Proizv.dr.živil.izd.	652	666	683	668	698	743
Proizvodnja pijač	3737	3676	3618	3441	3455	3547
Proizv.alkohol.pijač	2633	2548	2471	2344	2328	2360
Proizv.brezalk.pijač	1104	1128	1147	1097	1127	1187
Proizvodnja krmil	297	301	304	291	302	318
Proizv.in pred.tobaka	482	471	465	470	541	655
Grafična dejavnost	4592	4453	4666	4795	5133	5486
Proizv.raznovrstnih izd.	2096	1995	2041	2044	2070	2146
KMETIJSTVO IN RIBIŠTVO	14926	13693	12569	11948	11372	10934
Kmetijska proizvodnja	12927	11856	10871	10320	9824	9449
Poljedelstvo	3984	3650	3346	3184	3037	2926
Sadjarstvo	1434	1312	1201	1137	1080	1034
Vinogradništvo	2764	2531	2317	2195	2083	1996
Živinoreja	4745	4363	4007	3804	3624	3493
Kmetijske storitve	1881	1723	1576	1496	1421	1366
Ribištvo	118	114	122	132	127	119
GOZDARSTVO	11736	11259	9907	9163	8925	8534
Gozdarstvo	11736	11259	9907	9163	8925	8534
VODNO GOSPODARSTVO	1298	1327	1226	1142	1000	1035
Vodno gospodarstvo	1298	1327	1226	1142	1000	1035
GRADBENIŠTVO	50078	45961	46326	47544	48739	52245
Visoke gradnje	29581	26760	27041	27118	27516	29013
Nizke gradnje in hidrog.	10935	10186	10109	10426	10856	11986
Instal.in zaklj.dela	9562	9015	9176	10000	10367	11246
PROMET IN ZVEZE	33367	31629	31833	30965	31554	32523
Železniški promet	17095	15524	15373	14761	14303	14489
Pomorski promet	958	914	939	988	1036	1017
Zračni promet	257	262	277	194	206	278

1. Delavci v združenem delu po dejavnostih 1965-1980 (letno poprečje)¹⁾
 (Serija podatkov preračunana po Enotni klasifikaciji dejavnosti)
 (nadaljevanje)

1971	1972	1973	1974	1975	1976	1977	1978	1979	1980
925	1024	1058	1155	1171	1200	1324	1483	1819	1835
-	-	-	-	-	-	-	-	-	277
486	542	562	617	625	646	944	939	1084	971
257	288	298	329	333	343	355	369	384	373
784	871	905	998	1014	1037	1015	1124	1115	1110
3677	3972	4117	4393	4496	4531	4326	4249	4276	4547
2432	2606	2699	2843	2915	2899	2653	2555	2423	2814
1245	1366	1418	1550	1581	1632	1673	1694	1853	1733
336	369	383	417	424	433	466	544	579	594
740	743	721	687	691	710	732	728	652	677
5825	5790	5867	6187	6111	6243	5971	5831	5954	6126
2258	2306	2301	2418	2590	2739	2919	3237	3435	3433
11010	11152	11562	11322	11905	11423	11179	10604	11018	10949
9516	9639	9998	9793	10285	9666	9513	8996	9442	9333
2950	2981	3095	3033	3190	3017	3079	2766	2686	2672
1039	1051	1090	1063	1117	1044	768	1078	1164	1044
2006	2029	2102	2052	2156	2015	2162	1845	1844	1767
3521	3578	3711	3645	3822	3590	3504	3307	3748	3850
1374	1391	1444	1411	1482	1393	1366	1303	1283	1343
120	122	120	118	138	364	300	305	293	273
8440	8395	8291	8012	8084	8271	8283	8154	7804	7664
8440	8395	8291	8012	8084	8271	8283	8154	7804	7664
1099	1150	1340	1387	1470	1277	1411	1394	1569	1660
1099	1150	1340	1387	1470	1277	1411	1394	1569	1660
54322	54345	56195	60902	65871	66459	70097	69769	72422	72562
29541	29596	30728	33923	36868	36660	38522	37046	38271	38211
12757	12885	13388	14314	15257	15472	15589	16821	17158	17472
12024	11864	12079	12765	13746	14327	15986	15902	16993	16879
33591	34023	34629	34996	35826	36936	38297	40592	42823	44191
14592	14422	14201	13565	13780	13758	13028	14176	14597	14060
1058	1038	1092	1140	1209	1346	1507	1557	1603	1726
339	461	528	597	583	655	688	798	879	945

1. Delavci v združenem delu po dejavnostih 1965-1980 (letno poprečje)¹⁾
 (Serija podatkov preračunana po Enotni klasifikaciji dejavnosti)
 (nadaljevanje)

	1965	1966	1967	1968	1969	1970
Cestni promet	8589	8372	8537	9055	9903	10453
Mestni promet	1391	1423	1468	703	461	446
Cevovodni transport	-	-	-	-	-	-
Prekladalne storitve	1021	1235	1357	1365	1624	1717
PTT storitve	4056	3899	3882	3899	4021	4123
TRGOVINA	39091	38749	39587	41461	43531	46816
Trgovina na drobno	24584	24486	25260	25517	25980	27236
Trgovina na drob.z živili	6415	6425	6647	6677	6806	7148
Trgovina na drob.z neživili	6539	6516	6743	6908	7115	7523
Trgovina na drob.meš.blag.	9800	9718	9988	10024	10106	10500
Trg.na drob.z vozili	312	314	320	341	370	414
Trg.na drob.der.nafte	1518	1513	1562	1567	1583	1651
Trgovina na debelo	12309	12281	12333	13130	14301	15947
Trg.na deb.z živili	3682	3625	3582	3666	3871	4198
Trg.na deb.z neživili	5042	5043	5113	5595	6180	6959
Trg.na deb.z vozili	997	1004	1014	1112	1237	1407
Trg.na deb.der.nafte	305	307	317	326	342	371
Trg.na deb.meš.blaga	1700	1713	1715	1819	1997	2253
Trg.na deb.z odpadki	583	589	592	612	674	759
Zunanja trgovina	2198	1982	1994	2814	3250	3633
Zun.trg.z živili	415	387	395	495	556	618
Zun.trg.z neživil.blag.	1783	1595	1599	2319	2694	3015
GOSTINSTVO IN TURIZEM	13025	12924	12994	13328	13723	14585
Gostinstvo	12660	12496	12469	12686	13049	13744
Gost.stor nastanitve	6629	6570	6554	6701	6894	7262
Prehrabene storitve	4340	4260	4261	4318	4441	4685
Druge gostinske storitve	1691	1666	1654	1667	1714	1797
Turistično posredovanje	365	428	525	642	674	841
OBRT IN OSEBNE STORITVE	18601	18159	17959	16552	17116	17508
Obrtne storitve, popravila	16984	16628	16524	15413	15966	16365
Izdelava iz nekovin	19	18	18	15	16	16
Izdel.in popr.kovin	12646	12424	12363	11703	12122	12428
Izdel.in popr.el.proizv.	1208	1167	1151	1068	1100	1124
Izdelava les.izd.	1404	1355	1343	1175	1224	1248
Izdel.tekst.izd.	813	785	774	660	687	703
Izdel.usnj.izd.	51	50	49	41	44	45
Izdel.živilskih izd.	285	278	276	241	250	257
Izdel.raznih izd.	558	551	550	510	523	544
Osebnostne storitve	1617	1531	1435	1139	1150	1143

1. Delavci v združenem delu po dejavnostih 1965-1980 (letno poprečje)¹⁾
 (Serija podatkov preračunana po Enotni klasifikaciji dejavnosti)
 (nadaljevanje)

1971	1972	1973	1974	1975	1976	1977	1978	1979	1980
11101	11457	11933	12560	12751	13215	14817	14960	15807	17287
454	495	493	503	528	709	715	725	948	975
-	-	-	-	-	-	-	81	127	134
1819	1797	1923	1974	2135	2347	2403	2486	2855	2893
4228	4363	4459	4657	4840	4006	5139	5809	6007	6171
51079	54348	57392	60588	63163	65172	69293	72074	74788	76500
29375	31637	33477	34995	36736	38924	40878	42838	42835	43236
7709	8327	8804	9235	9670	10282	10639	11683	11897	11887
8156	8758	9263	9716	10189	10795	12660	14097	13853	14245
11275	12142	12856	13368	14071	14991	14306	14019	13989	13963
461	484	509	541	556	557	703	753	765	826
1774	1926	2045	2135	2250	2299	2571	2286	2341	2315
17652	18447	19428	20659	21220	21180	23192	23209	25861	26724
4571	4776	5027	5283	5437	5423	6040	5340	5121	5548
7756	8114	8551	9143	9396	9386	10638	11478	13670	14749
1572	1662	1731	1854	1899	1885	2167	2262	2441	2214
406	433	458	483	502	523	342	771	808	728
2507	2608	2751	2928	2996	2979	2926	2200	2652	2321
840	874	910	968	990	984	1079	1158	1169	1164
4052	4264	4487	4934	5207	5068	5222	6027	6092	6540
680	728	763	839	872	862	780	950	791	790
3372	3536	3724	4095	4335	4206	4442	5077	5301	5750
15695	16562	17130	17561	18893	19860	19943	21177	21813	22715
14782	15569	16137	16595	17801	18634	18696	19901	20534	21297
7815	8228	8546	8797	9437	9904	10255	9438	9431	9498
5035	5306	5483	5629	6042	6305	6161	7299	7728	7994
1932	2035	2108	2169	2322	2425	2280	3164	3375	3805
913	993	993	966	1092	1226	1247	1276	1279	1418
17867	18263	17875	18375	19366	19801	20827	24463	25898	27243
16705	17115	16741	17227	18187	18529	19419	22856	24267	25622
16	17	15	16	17	17	15	15	15	13
12682	12997	12813	13225	13921	14209	14748	16918	18012	18801
1160	1194	1166	1199	1282	1315	1493	2238	2173	2398
1264	1285	1202	1213	1294	1299	1577	1774	2150	2211
711	725	671	674	720	721	730	773	807	788
45	46	42	43	45	45	55	152	102	95
263	274	260	268	282	284	298	314	333	350
564	576	572	589	626	639	503	671	675	966
1162	1148	1134	1152	1179	1272	1408	1607	1631	1621

1. Delavci v združenem delu po dejavnostih 1965-1980 (letno poprečje)¹⁾
 (Serija podatkov preračunana po Enotni klasifikaciji dejavnosti)
 (nadaljevanje)

	1965	1966	1967	1968	1969	1970
STANOVANJ.-KOMUNAL.DEJAV.	8264	7590	7588	7687	7817	8358
Urejanje naselja in prost.	771	691	700	715	733	792
Stanovanjska dejavnost	1240	1000	1077	1032	1060	1178
Komunalne dejavnosti	6253	5899	5811	5940	6024	6388
Proizv.distrib.vode	1193	1124	1116	1175	1190	1274
Odvajanje odplak	22	19	20	20	20	22
Proizv.distrib.plina	201	188	173	169	169	164
Proizv.distrib.toplote	159	151	150	157	159	169
Vzdrž.čistoče naselij	786	745	740	783	793	851
Druge komunalne dejavnosti	3892	3672	3612	3636	3693	3908
FINANCE IDR.POSL.STOR.	11608	11049	10676	11285	12159	12893
Bančništvo	3463	3399	3352	3378	3511	3748
Zavarovanje posesti, oseb	1060	1051	1055	1082	1125	1221
Storitve na podr.prometa	1668	1528	1518	1965	2231	2442
Projekt.idr.dejav.	2849	2677	2442	2417	2722	2784
Geološko raziskovanje	901	830	786	789	806	825
Raziskoval.-razvojno delo	900	843	808	819	850	879
Razisk.razv.stor.	739	691	665	672	697	722
Ekonomske storitve	161	152	143	147	153	157
Poslovne storitve	767	721	715	835	914	994
NEGOSPODARSTVO	69858	68269	67896	68957	70825	73357
IZOBRAŽEVANJE IN KULTURA	28169	28254	28444	29092	30004	31041
Izobraževanje	20125	20545	20889	21440	21985	22554
Osnovno izobraževanje	13241	13526	13761	14124	14488	14867
Srednje izobraževanje	4161	4243	4306	4417	4527	4641
Višje izobraževanje	256	263	266	274	280	287
Visoko izobraževanje	2260	2306	2345	2406	2466	2528
Drugo izobraževanje	207	207	211	219	224	231
Znan.razisk.dejav.	2788	2585	2453	2459	2510	2573
Kultura, umetnost, inform.	4815	4751	4734	4837	5139	5527
Časop.založn.dejavnost	1281	1245	1306	1355	1444	1544
Dej.kulturnih dobrin	760	757	712	698	770	844
Kulturno izobraževanje	515	510	480	471	515	560
Umetniške dejavnosti	589	609	625	646	670	716
Radio in televizija	1246	1292	1333	1381	1430	1527
Kinematografija	424	338	278	286	310	336
Telesna kultura in šport	441	373	368	356	370	387
Poklicni šport	171	146	144	140	146	153
Amaterski šport	270	227	224	216	224	234

1. Delavci v združenem delu po dejavnostih 1965-1980 (letno poprečje)¹⁾
 (Serija podatkov preračunana po Enotni klasifikaciji dejavnosti)
 (nadaljevanje)

1971	1972	1973	1974	1975	1976	1977	1978	1979	1980
8672	9218	9770	10259	10963	10819	9672	11170	11471	11997
821	873	923	964	1036	1030	1075	2109	1919	2019
1259	1300	1296	1317	1410	1311	1264	1488	1500	1412
6592	7045	7551	7978	8517	8478	7333	7573	8052	8566
1320	1422	1536	1523	1738	1713	2093	2014	2002	2035
23	25	26	27	29	27	35	49	59	176
165	159	160	169	184	177	177	187	252	351
176	189	203	215	228	227	371	520	656	696
878	948	1028	1092	1168	1159	996	1259	1503	1538
4030	4302	4598	4852	5170	5175	3661	3544	3580	3770
13923	14810	15833	16989	18406	20192	22204	26037	29053	31248
4139	4547	4932	5363	5796	6496	7391	8284	9575	10021
1346	1480	1590	1710	1858	2084	2192	2345	2463	2428
2709	2791	2987	3236	3492	3625	3735	4040	5003	5678
2846	2875	3087	3277	3654	4081	4445	5680	6392	6909
872	984	1013	1050	1106	1240	1174	1136	1219	1305
928	1018	1047	1088	1149	1255	1811	2277	2122	2341
764	939	860	893	939	1019	1503	1794	1634	2049
164	179	187	195	210	236	308	483	488	292
1083	1115	1177	1265	1351	1411	1456	2275	2279	2566
76669	79754	83323	87630	92827	97826	104301	112492	115860	118250
32470	33671	34816	36173	37812	39837	41476	43301	44286	45007
23547	24233	25085	26002	27170	28437	28819	30017	30247	30933
15517	15970	16536	17148	17929	18773	19120	19167	19874	20432
4848	4990	5164	5349	5581	5840	5969	7048	6496	6539
299	308	320	330	345	360	355	363	394	386
2640	2715	2808	2908	3035	3171	3198	3242	3315	3423
243	250	257	267	280	293	177	197	168	153
2719	3050	3143	3255	3429	3831	4256	4408	5017	4761
5834	6000	6191	6508	6780	7094	7886	8143	8322	8613
1643	1642	1677	1769	1757	1813	2362	2364	2389	2314
844	900	945	984	1057	1116	1140	1216	1240	1495
565	602	630	661	707	748	795	807	838	856
772	797	820	865	911	947	987	1027	1012	1012
1651	1701	1753	1844	1940	2014	2135	2269	2399	2486
359	358	366	385	408	456	467	460	444	450
370	388	397	408	433	475	515	733	700	700
147	154	158	162	173	189	197	230	237	229
223	234	239	246	260	286	318	503	463	471

1. Delavci v združenem delu po dejavnostih 1965-1980 (letno poprečje)¹⁾
 (Serija podatkov preračunana po Enotni klasifikaciji dejavnosti)
 (nadaljevanje)

	1965	1966	1967	1968	1969	1970
ZDRAVSTVO IN SOC.VARSTVO	24867	25055	24954	24901	25305	26347
Zdravstvena zaščita	19908	19893	19549	19250	19371	20009
Preventiva, saniteta	424	424	416	411	413	427
Ambulantna zdr.zaščita	6109	6109	6005	5910	5946	6141
Stacionarna zaščita	10854	10841	10653	10493	10560	10910
Zobozdr zaščita	674	674	663	652	656	678
Druga zdr.zaščita	847	844	827	815	821	846
Pekarne	1000	1001	985	969	975	1007
Socialno varstvo	4959	5162	5405	5651	5934	6338
Družbeno varstvo otrok	2971	3093	3240	3391	3560	3803
Socialno varstvo otrok	438	454	475	493	517	550
Soc.varstvo odraslih	1299	1352	1415	1482	1557	1663
Socialno delo	251	263	275	285	300	322
DRUŽB.ORGANIZ.IN SKUP	16822	14960	14498	14964	15516	15969
Skupščine,organi	11313	9922	9815	10385	10895	11293
Skupščina in izvršni org.	3883	3346	3374	3768	3954	4077
Upravni organi	4739	4100	4008	4127	4335	4475
Pravosodje	1376	1188	1162	1197	1257	1298
Služba družb.knjigovod.	1315	1288	1271	1293	1349	1443
Družbeni pravobranilec sam.	-	-	-	-	-	-
Samoupr.inter.skupnosti	2303	2241	2073	2013	1990	2006
SIS za proizvodnjo	146	147	139	139	115	119
SIS za stan.-komunal.	50	40	43	41	42	47
SIS za družb.dej.	2066	2017	1855	1808	1799	1805
SIS neomenjeni in skladi	41	37	36	35	34	35
Združenja OZD	1327	1208	1174	1222	1288	1300
Splošna gospod.združenja	851	682	679	661	641	657
Posebna združenja	476	526	495	561	647	643
Družb.-pol.organiz.	1879	1589	1436	1344	1343	1370
Družbeno-pol.organiz.	1215	1024	912	850	840	855
Družbene organizacije	536	456	426	403	411	422
Združenja državljanov	128	109	98	91	92	93

1) Letno poprečje je izračunano na podlagi podatkov marca in septembra vsakega leta.

1. Delavci v združenem delu po dejavnostih 1965-1980 (letno poprečje)¹⁾
 (Serija podatkov preračunana po Enotni klasifikaciji dejavnosti)
 (nadaljevanje)

1971	1972	1973	1974	1975	1976	1977	1978	1979	1980
27449	28347	29867	31529	33868	35664	37651	41723	43758	45358
20968	21435	22448	23427	24882	25781	26863	29265	30280	30887
446	455	477	499	529	548	536	742	824	788
6432	6571	6884	7183	7631	7899	8744	8718	9000	9533
11436	11696	12247	12781	13574	14070	14743	16682	17112	17223
710	725	759	793	842	870	779	974	1105	1139
889	913	954	995	1056	1101	844	962	1034	942
1055	1075	1127	1176	1250	1293	1217	1187	1205	1262
6481	6912	7419	8102	8986	9883	10788	12458	13478	14471
3887	4150	4454	4865	5398	5941	6838	8048	8953	9706
564	599	642	698	772	845	782	790	800	842
1700	1814	1946	2128	2359	2596	2911	3400	3571	3748
330	349	377	411	457	501	257	219	154	175
16750	17736	18640	19928	21147	22325	25174	17468	27816	27885
11931	12687	13361	14357	15234	16213	17191	18280	18687	18800
4277	4528	4749	5098	5409	5698	6606	7459	7952	8183
4698	4967	5206	5578	5890	6222	6022	6054	5741	5578
1363	1443	1510	1620	1710	1809	1985	2061	2121	2150
1593	1749	1896	2061	2225	2484	2578	2706	2811	2808
-	-	-	-	-	-	-	-	2	81
2047	2206	2344	2419	2525	2574	4609	5160	5416	5465
125	129	148	153	161	144	538	511	686	569
51	53	52	53	56	52	616	713	781	970
1836	1987	2106	2174	2265	2337	3196	3710	3856	3847
35	37	38	39	43	41	259	226	93	79
1350	1367	1405	1448	1523	1532	1053	1060	886	904
657	653	651	629	659	716	297	544	635	702
693	714	754	819	864	816	756	516	251	202
1422	1476	1530	1704	1865	2006	2321	2968	2827	2716
901	935	970	1096	1205	1294	1411	1576	1556	1551
424	441	457	492	533	575	717	1056	994	959
97	100	103	116	127	137	193	336	277	206

1) Letno poprečje je izračunano na podlagi podatkov marca in septembra vsakega leta.

2. Delavci v združenem delu in delavci v delovnem razmerju z delovnimi ljudmi, ki samostojno opravljajo dejavnost z osebnim delom z delovnimi sredstvi v lasti občanov, 1939 in 1947-1980 (letno poprečje)¹⁾

	Delavci			Indeks skupaj 1952 = 100	% delavcev od skupnega števila prebivalstva	Delavke v združenem in samostojnem osebni delu	% delavk od vseh delavcev
	skupaj	združeno delo	samostojno ²⁾ osebno delo				
1939	167 500	62,8	11,6	51 221	30,6
1947	(232 174) ³⁾	87,1	16,2	(71 974)	(31)
1948	(271 774) ³⁾	101,9	18,8	(92 403)	(34)
1949	299 721	290 872	8 849	112,4	20,6	106 365	35,5
1950	304 701	294 977	9 724	114,3	20,8	108 330	35,6
1951	280 583	270 532	10 051	105,2	19,0	97 803	34,2
1952	266 637	256 431	10 206	100	17,9	88 790	33,3
1953	281 334	270 078	11 256	105,5	18,6	90 871	32,3
1954	308 068	296 298	11 770	115,5	20,2	96 733	31,4
1955	331 396	319 023	12 373	124,3	21,6	110 686	33,4
1956	332 996	319 797	13 199	124,9	21,5	114 551	34,4
1957	352 532	338 739	13 793	132,2	20,6	122 681	34,8
1958	377 297	363 209	14 088	141,5	24,1	132 809	35,2
1959	404 380	390 572	13 808	151,7	25,6	143 555	35,5
1960	427 214	414 146	13 068	160,2	27,0	154 224	36,1
1961	458 286	445 222	13 064	171,8	28,7	167 733	36,6
1962	470 563	458 365	12 198	176,5	29,3	174 108	37,0
1963	484 655	473 511	11 144	181,8	30,0	182 715	37,7
1964	519 173	508 180	10 993	194,7	31,8	200 744	38,7
1965	520 080	508 202	11 878	195,1	31,5	206 320	39,7
1966	505 312	492 907	12 405	189,5	30,2	204 920	40,6
1967	504 074	490 513	13 561	189,0	29,8	204 838	40,6
1968	508 768	494 519	14 249	190,8	29,8	206 308	40,6
1969	525 556	511 520	14 036	197,1	30,7	215 085	40,9
1970	546 742	532 590	14 152	205,1	31,7	225 522	41,2
1971	572 814	558 009	14 805	214,8	33,0	238 295	41,6
1972	594 303	579 218	15 085	222,9	33,9	251 873	42,4
1973	614 858	600 433	14 425	230,6	34,8	264 002	42,9
1974	644 815	630 447	14 368	241,8	36,2	277 508	43,0
1975	677 224	662 091	15 133	254,0	37,6	292 104	43,1
1976	696 443	680 684	15 759	261,2	38,3	302 042	43,4
1977	724 151	707 581	16 570	271,6	39,4	314 457	43,4
1978	753 997	736 167	17 830	282,8	40,5	329 053	43,6
1979	779 544	760 207	19 337	292,4	41,4	342 148	43,9
1980	794 829	773 577	21 252	298,1	41,8	351 494	44,2

1) Letno poprečje je izračunano po obrazcu $\frac{\text{marec} + \text{september}}{2}$

2) Delavci v delovnem razmerju z delovnimi ljudmi, ki samostojno opravljajo dejavnost z osebnim delom z delovnimi sredstvi v lasti občanov.

3) Med delavce so šteti tudi učenci v gospodarstvu.

3. Delavci v združenem delu po področjih dejavnosti 1965-1980 (letno poprečje)¹⁾

	1965	1966	1967	1968	1969	1970	1971
							Število
SKUPAJ	508202	492907	490513	494519	511520	532590	558009
GOSPODARSTVO	438344	424638	422617	425562	440695	459233	481340
Industrija in rudarstvo	236350	232298	231952	234487	244759	253802	265642
Kmetijstvo in ribištvo	14926	13693	12569	11948	11372	10934	11010
Gozdarstvo	11736	11259	9907	9163	8925	8534	8440
Vodno gospodarstvo	1298	1327	1226	1142	1000	1035	1099
Gradbeništvo	50078	45961	46326	47544	48739	52245	54322
Promet in zveze	33367	31169	31833	30965	31554	32523	33591
Trgovina	39091	38749	39587	41461	43531	46816	51079
Gostinstvo in turizem	13025	12924	12994	13328	13723	14585	15695
Obrt in osebne storitve	18601	18159	17959	16552	17116	17508	17867
Stanovanj.-komunal.dejav.	8264	7590	7588	7687	7817	8358	8672
Finance idr.posl.stor.	11608	11049	10676	11285	12159	12893	13923
NEGOSPODARSTVO	69858	68269	67896	68957	70825	73357	76669
Izobraževanje in kultura	28169	28254	28444	29092	30004	31041	32470
Zdravstvo in soc.varstvo	24867	25055	24954	24901	25305	26347	27449
Družb.organiz.in skup.	16822	14960	14498	14964	15516	15969	16750

indeks 1965 = 100

SKUPAJ	100	97,0	96,5	97,3	100,7	104,8	109,8
GOSPODARSTVO	100	96,9	96,4	97,1	100,5	104,8	109,8
Industrija in rudarstvo	100	98,3	98,1	99,2	103,6	107,4	112,4
Kmetijstvo in rudarstvo	100	91,7	84,2	80,0	76,2	73,3	73,8
Gozdarstvo	100	95,9	84,4	78,1	76,0	72,7	71,9
Vodno gospodarstvo	100	102,2	94,5	88,0	77,0	79,7	84,7
Gradbeništvo	100	91,8	92,5	94,9	97,3	104,3	108,5
Promet in zveze	100	94,8	95,4	92,8	94,6	97,5	100,7
Trgovina	100	99,1	101,3	106,1	111,4	119,8	130,7
Gostinstvo in turizem	100	99,2	99,8	102,3	105,4	112,0	120,5
Obrt in osebne storitve	100	97,6	96,5	89,0	92,0	94,1	96,1
Stanovanj.-komunal.dejav.	100	91,8	91,8	93,0	94,6	101,1	104,9
Finance idr.posl.stor.	100	95,2	92,0	97,2	104,7	111,1	119,9
NEGOSPODARSTVO	100	97,7	97,2	98,7	101,4	105,0	109,7
Izobraževanje in kultura	100	100,3	101,0	103,3	106,5	110,2	115,3
Zdravstvo in soc.varstvo	100	100,8	100,3	100,1	101,8	106,0	110,4
Družb.organiz.in skup.	100	88,9	86,2	89,0	92,2	94,9	99,6

 1) Letna poprečja so izračunana po obrazcu $\frac{\text{marec} + \text{september}}{2}$

3. Delavci v združenem delu po področjih dejavnosti 1965-1980 (letno poprečje)¹⁾
(nadaljevanje)

	1972	1973	1974	1975	1976	1977	1978	1979	1980
	Število								
SKUPAJ	579218	600433	630447	662091	680684	707581	736167	760207	773577
GOSPODARSTVO	499464	517110	542817	569264	582858	603280	623675	644347	655327
Industrija in rudarstvo	277198	287093	302422	315317	322648	332074	338241	345688	348598
Kmetijstvo in ribištvo	11152	11562	11322	11905	11423	11179	10604	11018	10949
Gozdarstvo	8395	8291	8012	8084	8271	8283	8154	7804	7664
Vodno gospodarstvo	1150	1340	1387	1470	1277	1411	1394	1569	1660
Gradbeništvo	54345	56195	60902	65871	66459	70097	69769	72422	72562
Promet in zveze	34023	34629	34996	35826	36936	38297	40592	42823	44191
Trgovina	54348	57392	60588	63163	65172	69293	72074	74788	76500
Gostinstvo in turizem	16562	17130	17561	18893	19860	19943	21177	21813	22715
Obrt in osebne storitve	18263	17875	18379	19366	19801	20827	24463	25898	27243
Stanovanj.-komunal.dejav.	9218	9770	10259	10963	10819	9672	11170	11471	11997
Finance idr.posl.stor.	14810	15833	16989	18406	20192	22204	26037	29053	31248
NEGOSPODARSTVO	79754	83323	87630	92827	97826	104301	112492	115860	118250
Izobraževanje	33671	34816	36173	37812	39837	41476	43301	44286	45007
Zdravstvo in soc.varstvo	28347	29867	31529	33868	35664	37651	41723	43758	45358
Družb.organiz.in skup.	17736	18640	19928	21147	22325	25174	27468	27816	27885

indeks 1965 = 100

SKUPAJ	114,0	118,1	124,1	130,3	133,9	139,2	144,9	149,6	152,2
GOSPODARSTVO	113,9	118,0	123,8	129,9	133,0	137,6	142,3	147,0	149,5
Industrija in rudarstvo	117,3	121,5	128,0	133,4	136,5	140,5	143,1	146,3	147,5
Kmetijstvo in ribištvo	74,7	77,5	75,9	79,8	76,5	74,9	71,0	73,8	73,4
Gozdarstvo	71,5	70,6	68,3	68,9	70,5	70,6	69,5	66,5	65,3
Vodno gospodarstvo	88,6	103,2	106,9	113,3	98,4	108,7	107,4	120,9	127,9
Gradbeništvo	108,5	112,2	121,6	131,5	132,7	140,0	139,3	144,6	144,9
Promet in zveze	102,0	103,8	104,9	107,4	110,7	114,8	121,7	128,3	132,4
Trgovina	139,0	146,8	155,0	161,6	166,7	177,3	184,4	191,3	195,7
Gostinstvo in turizem	127,2	131,5	134,8	145,1	152,5	153,1	162,6	167,5	174,4
Obrt in osebne storitve	98,2	96,1	98,8	104,1	106,5	112,0	131,5	139,2	146,5
Stanovanj.-komunal.dejav.	111,5	118,2	124,1	132,7	130,9	117,0	135,2	138,8	145,2
Finance idr.posl.stor.	127,6	136,4	146,4	158,6	173,9	191,3	224,3	250,3	269,2
NEGOSPODARSTVO	114,2	119,3	125,4	132,9	140,0	149,3	161,0	165,9	169,3
Izobraževanje in kultura	119,5	123,6	128,4	134,2	141,4	147,2	153,7	157,2	159,8
Zdravstvo in soc.varstvo	114,0	120,1	126,8	136,2	143,4	151,4	167,8	176,0	182,4
Družb.organiz.in skup.	105,4	110,8	118,5	125,7	132,7	149,6	163,3	165,4	165,8

4. Delavci v delovnem razmerju z delovnimi ljudmi, ki samostojno opravljajo dejavnost z osebnim delom z delovnimi sredstvi v lasti občanov 1949-1980 (letno poprečje)¹⁾

	Skupaj	Kmetij- stvo	Gradbe- ništvo	Promet	Trgovina	Gostin- stvo	Obrt	Gospo- dinjske pomočnice	Drugo
1949	8 849
1950	9 724
1951	10 051
1952	10 206	890	69	256	5 159	3 500 ¹⁾	322
1953	11 256	721	55	296	5 829	4 000 ¹⁾	355
1954	11 770	842	58	199	5 896	4 300 ¹⁾	475
1955	12 373	1 000	27	48	6 058	4 800 ¹⁾	440
1956	13 199	1 336	15	53	6 239	5 192 ¹⁾	364
1957	13 793	1 378	18	79	6 445	5 439	434
1958	14 088	1 439	20	106	6 733	5 432	358
1959	13 808	1 251	21	114	6 696	5 387	339
1960	13 068	1 117	24	128	6 288	5 130	381
1961	13 064	1 075	25	176	6 400	5 062	326
1962	12 198	945	24	167	5 747	4 998	317
1963	11 144	633	16	168	5 401	4 591	335
1964	10 993	583	21	252	5 366	4 481	290
1965	11 878	575	15	365	6 232	4 485	206
1966	12 405	615	11	519	6 902	4 158	200
1967	13 561	600	15	743	8 156	3 847	200
1968	14 249	590	14	929	8 964	3 545	207
1969	14 036	480	23	937	9 212	3 108	276
1970	14 152	423	33	1 038	9 494	2 875	289
1971	14 805	375	24	1 089	10 380	2 543	394
1972	15 085	333	28	1 203	10 901	2 224	396
1973	14 425	315	20	1 224	10 751	1 814	301
1974	14 368	328	21	1 242	10 691	1 674	412
1975	15 133	315	1 965	...	21	1 399	9 422	1 571	440
1976	15 759	313	2 135	41	50	1 533	9 655	1 538	494
1977	16 570	293	2 277	84	21	1 732	10 343	1 334	486
1978	17 830	280	2 441	116	39	1 793	11 388	1 255	518
1979	19 337	296	2 577	132	54	1 934	12 781	1 148	415
1980	21 252	257	2 877	186	66	2 074	14 105	1 173	514

Število gospodinjskih pomočnic je ocenjeno za leto 1952, 1953, 1954, 1955 in delno 1956. Delavci v trgovini od 1956 do 1961 so ocenjeni, ker imamo statistične podatke samo skupno za gostinstvo in trgovino. Do leta 1974 so delavci v gradbeništvu prikazani med delavci v obrti. Do leta 1975 so delavci v prometu prav tako prikazani v obrti.

1) Letna poprečja so izračunana po obrazcu $\frac{\text{marec} + \text{september}}{2}$

5. Delavci v združenem delu po panogah dejavnosti in spolu 1980

	Letno poprečje ¹⁾		% žensk od vseh delavcev	Marec		September	
	skupaj	ženske		skupaj	ženske	skupaj	ženske
SKUPAJ	773577	343629	44,4	771301	342036	775854	345224
GOSPODARSTVO	655327	259204	39,6	653216	257957	657439	260452
Industrija in rudarstvo	348598	151353	43,4	348443	151421	348754	151286
Elektrogospodarstvo	8061	1617	20,1	8147	1592	7974	1642
Pridobivanje premoga	8881	814	9,2	8828	831	8934	802
Proizv.naftnih derivatov	588	144	24,5	587	143	589	144
Črna metalurgija	8382	1769	21,1	8342	1737	8421	1801
Pridob.rud.barv.kovin	625	42	6,7	614	41	635	43
Pridob.barvastih kovin	1649	231	14,0	1652	230	1646	232
Predelava barvastih kovin	2755	913	33,1	2763	911	2747	915
Proizvodnja nekov.rudnin	1048	174	16,6	999	168	1097	180
Predelava nekov.rudnin	7642	3235	42,3	7601	3156	7682	3314
Predelava kovin	39113	11829	30,2	39224	11877	39005	11782
Strojegradnja	21846	4138	18,9	21082	3996	22610	4280
Proizv.prometnih sredstev	23688	6546	27,6	23744	6527	23632	6565
Ladjedelništvo	383	46	12,0	341	32	426	60
Proizv.elektř.stroj., apar.	45573	24817	54,5	45386	24913	45761	24721
Proizv.baz.kem.izdelkov	4765	1480	31,1	4762	1465	4768	1494
Predelava kem.izdelkov	16094	7806	48,5	16242	7817	15945	7796
Proizvodnja kamna in peska	1222	105	8,6	1253	103	1192	107
Proizv.gradb.mat.	9561	1898	19,9	9707	1974	9416	1821
Proizv.žag.lesa in plošč	7902	2155	27,3	7907	2145	7898	2166
Proizv.konč.les.izd.	27071	11412	42,2	27228	11405	26913	11419
Proizv.in predel.papirja	9136	3606	39,5	9123	3612	9149	3600
Proizv.preje in tkanin	19842	13008	65,6	19954	13138	19730	12877
Proizv.konč.tekst.izd.	32069	27125	84,6	32221	27289	31916	26961
Proizv.usnja in krzna	3761	1726	45,9	3764	1693	3757	1759
Proizv.obutve in galant.	10310	7706	74,7	10332	7686	10288	7726
Predelava kavčuka	4242	1512	35,6	4241	1517	4244	1507
Proizv.živil.proizvodov	17012	7762	45,6	16830	7656	17194	7867
Proizvodnja pljač	4547	2017	44,4	4699	2101	4396	1933
Proizvodnja krmil	594	92	15,5	587	95	600	88
Proizv.in pred.tobaka	677	452	66,8	680	459	673	446
Grafična industrija	6126	2949	48,1	6127	2917	6125	2980
Proizv.raznovrstnih izd.	3433	2227	64,9	3476	2195	3391	2258
Kmetijstvo in ribištvo	10949	4151	37,9	10889	4152	11009	4150
Kmetijska proizvodnja	9333	3768	40,4	9267	3765	9399	3772
Kmetijske storitve	1343	361	26,9	1350	366	1336	356
Ribištvo	273	22	8,1	272	21	274	22
Gozdarstvo	7664	1346	17,6	7713	1339	7616	1353
Vodno gospodarstvo	1660	174	10,5	1610	169	1710	179
Gradbeništvo	72562	7803	10,8	72953	7813	72172	7793
Visoke gradnje	38211	4082	10,7	38472	4142	37951	4022
Nizke gradnje in hidrogradnje	17472	1899	10,9	17326	1813	17617	1985
Inštal.in zaklj.dela	16879	1822	10,8	17155	1858	16604	1786

1) Letno poprečje je izračunano po obrazcu $\frac{\text{marec} + \text{september}}{2}$

5. Delavci v združenem delu po panogah dejavnosti in spolu 1980
(nadaljevanje)

	Letno poprečje ¹⁾		% žensk od vseh delavcev	Marec		September	
	skupaj	ženske		skupaj	ženske	skupaj	ženske
Promet in zveze	44191	7632	17,3	43957	7540	44424	7723
Železniški promet	14060	1992	14,2	14000	1973	14120	2011
Pomorski promet	1726	144	8,3	1693	138	1760	150
Zračni promet	945	445	47,1	930	437	959	452
Cestni promet	17287	1863	10,8	17157	1871	17417	1854
Mestni promet	975	116	11,9	978	118	971	114
Cevovodni transport	134	39	29,1	143	37	125	42
Prekladalne storitve	2893	354	12,2	2942	354	2843	355
PTT storitve	6171	2679	43,4	6114	2612	6229	2745
Trgovina	76500	45555	59,6	75501	44732	77498	46379
Trgovina na drobno	43236	29864	69,1	42855	29529	43616	30198
Trgovina na debelo	26724	11858	44,4	26420	11492	27028	12225
Zunanja trgovina	6540	3833	58,6	6226	3711	6854	3956
Gostinstvo in turizem	22715	16874	74,3	21908	16365	23522	17382
Gostinstvo	21297	15998	75,1	20596	15522	21998	16474
Turistično posredovanje	1418	876	61,8	1312	843	1524	908
Obrt in osebne storitve	27243	5399	19,8	27010	5304	27477	5494
Obrtne storitve, popravila	25622	4012	15,7	25400	3933	25845	4091
Osebne storitve	1621	1387	85,6	1610	1371	1632	1403
Stanov.-komunal.dejav.	11997	2713	22,6	11545	2709	12448	2717
Urejanje naselij in prost.	2019	473	23,4	1737	462	2301	484
Stanovanjska dejavnost	1412	886	62,8	1474	936	1350	836
Komunalna dejavnost	8566	1354	15,8	8334	1311	8797	1397
Finance idr. posl. stor.	31248	16204	51,9	31687	16413	30800	15996
Bančništvo	10021	7967	79,5	9993	8058	10048	7876
Zavarovanje posesti, oseb	2428	1247	51,4	2530	1255	2327	1238
Storitve na podr. prometa	5678	2413	42,5	5952	2524	5404	2303
Projekt. idr. dejav.	6909	2717	39,3	6823	2655	6994	2779
Geološko raziskovanje	1305	117	9,0	1361	119	1249	115
Raziskoval.-razvojno delo	2341	667	28,5	2470	724	2213	610
Poslovne storitve	2566	1076	41,9	2558	1078	2574	1075
NEGOSPODARSTVO	118250	84425	71,4	118085	84079	118415	84772
Izobraževanje in kultura	45007	29343	65,2	45036	29320	44978	29366
Izobraževanje	30933	22560	72,9	30884	22495	30983	22625
Znan.razisk.dejav.	4761	2261	47,5	4771	2271	4751	2251
Kultura, umetnost, inform.	7613	4252	49,4	8642	4272	8583	4232
Telesna kultura in šport	700	270	38,6	739	282	661	258
Zdravstvo in soc.varstvo	45358	38076	84,0	45219	37792	45498	38360
Zdravstvena zaščita	30887	25226	81,7	30846	25069	30928	25384
Socialno varstvo	14471	12850	88,8	14373	12723	14570	12976
Družb.organiz.in skup.	27885	17006	61,0	27830	16967	27939	17046
Skupščine, organi	18800	11364	60,5	18709	11324	18890	11403
Samoupr.inter skupnosti	5465	3757	68,8	5485	3753	5445	3762
Združenja ozdov	904	539	59,6	908	537	901	542
Družb.pol.organiz.	2716	1346	49,6	2728	1353	2703	1339

6. Število delavcev po skupinah in podskupinah dejavnosti po mescih v 1980

	Ø 1980	I	II	III	IV	V	VI
SKUPAJ	772913	769669	769958	771301	770913	770874	771132
GOSPODARSTVO	654680	652224	652187	653216	652717	652558	653612
INDUSTRIJA IN RUDARSTVO	348337	348577	348331	348443	347464	347656	347348
Elektrogospodarstvo	8050	8057	8060	8147	8154	8151	8160
Proizv.hidroel.energije	985	979	982	985	986	988	986
Proizv.termoel.energije	2211	2373	2376	2376	2372	2362	2368
Proizv.jedrske el.energije	407	374	375	385	399	407	406
Prenos električne energije	297	294	290	294	290	288	293
Distribucija el.energije	4150	4037	4037	4107	4107	4106	4107
Pridobivanje premoga	8919	8916	8936	8828	8827	8848	8921
Pridob.rjavega premoga	4027	4066	4055	4007	4010	4005	4020
Pridob.lignita	4892	4850	4881	4821	4817	4843	4901
Proizv.naftnih derivatov	587	579	585	587	582	589	592
Črna metalurgija	8371	8365	8352	8342	8330	8313	8312
Proizv.železa in jekla	7810	7823	7808	7790	7777	7757	7752
Proizv.ferolegur	561	542	544	552	553	556	560
Pridob.rud barv.kovin	628	600	614	614	619	627	632
Pridob.svin.cink.rude	502	505	511	506	503	502	500
Pridob.rud dr.barv.kov.	126	95	103	108	116	125	132
Proizv.barvastih kovin	1654	1674	1658	1652	1648	1656	1658
Proizv.svinca	250	256	253	251	248	247	249
Proizv.cinka	34	36	33	33	36	33	32
Proizv.glinice in alum.	1370	1382	1372	1368	1364	1376	1377
Predelava barvastih kovin	2757	2766	2763	2763	2748	2752	2744
Predel.aluminija	1390	1380	1377	1387	1386	1390	1391
Predel.bakra in dr.bar.kovin	1367	1386	1386	1376	1362	1362	1353
Proizvodnja nekov.rudnin	1071	993	989	999	1095	1095	1102
Proizv.nekov.rudnin	926	852	844	854	948	947	953
Proizv.solj	145	141	145	145	147	148	149
Predelava nekov.rudnin	7658	7601	7597	7601	7705	7699	7604
Proizv.stekla	3197	3188	3193	3203	3201	3184	3162
Proizv.nezgorljivega mat.	508	495	493	499	505	504	505
Proizv.porc.in keram.	1754	1726	1716	1695	1789	1788	1761
Predel.dr.nekovin.rud.	2199	2192	2195	2204	2210	2223	2176
Predelava kovin	38955	39329	39220	39224	38288	38679	38810
Proizv.kov.repromat.	27030	27445	27359	27329	26758	26810	26941
Proizv.konstrukcij	5933	5625	5632	5677	5615	5954	5958
Proizv.drugih kov.izd.	5992	6259	6229	6218	5915	5915	5911
Strojgradnja	21909	20755	21060	21082	21759	21888	21681
Proizv.strojv.in naprav	17299	16374	16678	16686	17228	17260	17046
Proizv.kmet.strojv	3048	2936	2931	2944	2949	3048	3051
Proizv.poklicne opreme	1562	1445	1451	1452	1582	1580	1584

1) Podskupine so navedene samo pri panogah, kjer so skupine izenačene s panogo.

6. Število delavcev po skupinah in podskupinah dejavnosti po mescih v 1980¹⁾
(nadaljevanje)

	VII	VIII	IX	X	XI	XII
SKUPAJ	773077	773968	775854	775228	776627	776357
GOSPODARSTVO	655680	656525	657439	656289	657154	656560
INDUSTRIJA IN RUDARSTVO	347576	347654	348754	348703	349587	349947
Elektrogospodarstvo	7932	7963	7974	7989	7990	8012
Proizv.hidroel.energije	990	991	987	984	982	980
Proizv.termoel.energije	2038	2045	2048	2056	2057	2064
Proizv.jedrske el.energije	409	414	416	431	431	432
Prenos električne energije	297	299	299	302	305	307
Distribucija el.energije	4198	4214	4224	4216	4215	4229
Pridobivanje premoga	8889	8899	8934	8939	9035	9052
Pridob.rjavega premoga	4006	4012	4012	4009	4050	4076
Pridob.lignita	4883	4887	4922	4930	4985	4976
Proizv.naftnih derivatov	588	594	589	582	587	594
Črna metalurgija	8397	8414	8421	8384	8405	8418
Proizv.železa in jekla	7837	7844	7847	7812	7831	7842
Proizv.ferolegur	560	570	574	572	574	576
Pridob.rud barv.kovin	632	636	635	639	641	650
Pridob.svin.cink.rude	499	500	495	498	499	503
Pridob.rud dr.barv.kov.	133	136	140	141	142	147
Proizv.barvastih kovin	1651	1642	1646	1654	1662	1657
Proizv.svinca	248	247	247	250	251	251
Proizv.cinka	33	37	37	36	36	35
Proizv.glinice in alum.	1370	1358	1362	1368	1375	1371
Predelava barvastih kovin	2721	2733	2747	2764	2788	2804
Predel.aluminiija	1375	1383	1385	1394	1416	1425
Predel.bakra in dr.bar kovin	1346	1350	1362	1370	1372	1379
Proizvodnja nekov.rudnin	1096	1099	1097	1101	1111	1085
Proizv.nekov.rudnin	949	951	952	957	969	945
Proizv.solii	147	148	145	144	142	140
Predelava nekov.rudnin	7630	7653	7682	7691	7718	7713
Proizv.stekla	3150	3174	3219	3220	3237	3236
Proizv.nezgorljivega mat.	504	515	521	518	520	518
Proizv.porc.in keram.	1760	1769	1757	1762	1755	1761
Predel.dr.nekovin.rud.	2216	2195	2185	2191	2206	2198
Predelava kovin	38845	38800	39005	38909	39166	39174
Proizv.kov.repromat	26929	26835	26980	26935	27023	27012
Proizv.konstrukcij	6032	6076	6114	6075	6207	6223
Proizv.drugih kov.izd.	5884	5889	5911	5899	5936	5939
Strojgradnja	22075	22429	22610	22487	22511	22560
Proizv.strojv.in naprav	17375	17722	17893	17750	17751	17819
Proizv.kmet.strojv	3118	3122	3113	3116	3134	3117
Proizv.poklicne opreme	1582	1585	1604	1621	1626	1624

1) Podskupine so navedene samo pri panogah, kjer so skupine izenačene s panogo.

6. Število delavcev po skupinah in podskupinah dejavnosti po mescih v 1980¹⁾
(nadaljevanje)

	Ø 1980	I	II	III	IV	V	VI
Proizv. prometnih sredstev	23661	23830	23815	23744	23557	23566	23516
Proizv. in popr. tir. voz.	2767	2737	2754	2754	2725	2725	2729
Proizv. cestnih vozil	20541	20778	20736	20655	20497	20497	20436
Proizv. drug. prom. sred.	353	315	325	335	335	344	351
Ladjedelnštvo	398	332	337	341	337	419	424
Pomorsko ladjedel.	398	332	337	341	337	419	424
Proizv. elektr. stroj., apar.	45637	45314	45298	45386	45672	45666	45563
Proizv. elektr. strojev	8410	8643	8635	8701	8264	8248	8256
Proizv. elektron. apar.	17975	17283	17322	17393	18107	18113	18125
Proizv. kablov	248	245	245	247	247	247	250
Proizv. gospod. aparatov	9300	9447	9408	9354	9357	9386	9264
Proizv. dr. el. izdelkov	9704	9696	9688	9691	9697	9672	9668
Proizv. baz. kem. izdelkov	4750	4779	4717	4762	4692	4695	4736
Proizv. kemikalij	2895	2911	2904	2932	2861	2859	2879
Proizv. kemikal. za kmet.	399	413	411	411	404	402	400
Proizv. vlaken in mas	1456	1455	1402	1419	1427	1434	1457
Predelava kem. izdelkov	16067	16329	16279	16242	16176	16156	16174
Proizv. zdravil	2340	2506	2503	2504	2447	2435	2431
Proizv. mil in kozmetike	2031	2025	2037	2046	2033	2026	2024
Proizv. barv in lakov	1690	1692	1693	1694	1690	1689	1693
Predel. plastičnih mas	6826	6640	6803	6781	6837	6852	6877
Proizv. drugih kem. izd.	3180	3466	3243	3217	3169	3154	3149
Proizvodnja kamna in peska	1211	1244	1262	1253	1194	1194	1201
Proizv. kamna	767	772	774	770	768	758	768
Proizv. peska	444	472	488	483	426	436	433
Proizv. gradb. mat.	9500	9708	9668	9707	9401	9397	9457
Proizv. apna in sadre	479	485	480	485	486	482	491
Proizv. cementa	557	633	632	628	532	532	537
Proizv. opeke	2194	2240	2243	2241	2179	2196	2180
Proizv. gradb. predizdel.	6270	6350	6313	6353	6204	6187	6249
Proizv. žag. lesa in plošč	7902	7922	7893	7907	7918	7931	7929
Proizv. žaganega lesa	4271	4313	4288	4293	4305	4310	4294
Proizv. furnirja in plošč	3480	3465	3460	3462	3463	3467	3481
Impregniranje lesa	151	144	145	152	150	154	154
Proizv. konč. les. izd.	26965	27295	27283	27228	27070	26838	26825
Proizv. pohištva	17770	17761	17772	17726	17601	17557	17776
Proizv. drug. konč. izd.	9195	9534	9511	9502	9469	9281	9049
Proizv. in predel. papirja	9149	9176	9179	9123	9092	9096	9104
Proizv. cel. in papirja	5205	5209	5212	5170	5159	5172	5174
Predel. papirja	3944	3967	3967	3953	3933	3924	3930
Proizv. preje in tkanin	19828	20002	19976	19954	19874	19855	19833
Proizv. vlaken in prej	5615	5642	5632	5643	5627	5625	5618
Proizv. tkanin	14213	14360	14344	14311	14247	14230	14215
Proizv. konč. tekst. izd.	32130	32283	32281	32221	32116	32010	32035
Proizv. trikotaž. izd.	9152	9310	9322	9314	9147	9081	9099
Proizv. konfekcije	20486	20489	20478	20421	20484	20438	20449
Proizv. drug. tekst. izd.	2492	2484	2481	2486	2485	2491	2487

6. Število delavcev po skupinah in podskupinah dejavnosti po mescih v 1980¹⁾
(nadaljevanje)

	VII	VIII	IX	X	XI	XII
Proizv. prometnih sredstev	23605	23586	23632	23612	23622	23846
Proizv. in popr. tir. voz.	2735	2762	2806	2805	2824	2846
Proizv. cestnih vozil	20512	20461	20448	20432	20418	20616
Proizv. drug. prom. sred.	358	363	378	375	380	384
Ladjedelništvo	426	429	426	432	433	451
Pomorsko ladjedel.	426	429	426	432	433	451
Proizv. elektr. stroj., apar.	45529	45619	45761	45811	45965	46058
Proizv. elektr. strojev	8275	8327	8376	8367	8404	8423
Proizv. elektron. apar.	18031	18087	18215	18259	18363	18402
Proizv. kablov	248	250	251	250	245	249
Proizv. gospod. aparatov	9282	9241	9212	9213	9210	9232
Proizv. dr. el. izdelkov	9693	9714	9707	9722	9743	9752
Proizv. baz. kem. izdelkov	4733	4765	4768	4781	4792	4779
Proizv. kemikalij	2872	2904	2906	2906	2902	2899
Proizv. kemikal. za kmet.	398	394	391	388	391	390
Proizv. vlaken in mas	1463	1467	1471	1487	1499	1490
Predelava kem. izdelkov	15884	15872	15945	15906	15920	15913
Proizv. zdravil	2158	2169	2196	2205	2253	2264
Proizv. mil in kozmetike	2024	2030	2022	2028	2036	2048
Proizv. barv in lakov	1690	1677	1689	1688	1699	1696
Predel. plastčnih mas	6891	6869	6903	6856	6810	6788
Proizv. drugih kem. izd.	3121	3127	3135	3129	3122	3117
Proizvodnja kamna in peska	1220	1189	1192	1199	1195	1198
Proizv. kamna	790	763	759	763	763	763
Proizv. peska	430	426	133	436	432	435
Proizv. gradb. mat.	9504	9456	9416	9434	9426	9415
Proizv. apna in sadre	488	489	475	466	467	463
Proizv. cementa	533	533	529	525	531	535
Proizv. opeke	2194	2179	2173	2174	2169	2148
Proizv. gradb. predizdel.	6289	6255	6239	6269	6259	6269
Proizv. žag. lesa in plošč	7913	7884	7898	7910	7887	7825
Proizv. žaganega lesa	4282	4250	4241	4253	4244	4168
Proizv. furnirja in plošč	3475	3478	3503	3503	3491	3506
Impregniranje lesa	156	156	154	154	152	151
Proizv. konč. les. izd.	26785	26817	26913	26890	26776	26849
Proizv. pohištva	17726	17818	17879	17836	17864	17917
Proizv. drug. konč. izd.	9059	8999	9034	9054	8912	8932
Proizv. in predel. papirja	9250	9251	9149	9125	9130	9104
Proizv. cel. in papirja	5189	5211	5250	5227	5240	5242
Predel. papirja	4061	4040	3899	3898	3890	3862
Proizv. preje in tkanin	19744	19703	19730	19703	19777	19779
Proizv. vlaken in prej	5607	5584	5613	5584	5597	5601
Proizv. tkanin	14137	14119	14117	14119	14180	14178
Proizv. konč. tekst. izd.	32038	31728	31916	32125	32390	32405
Proizv. trikotaž. izd.	9088	9087	9108	9106	9089	9072
Proizv. konfekcije	20490	20165	20299	20506	20782	20824
Proizv. drug. tekst. izd.	2460	2476	2509	2513	2519	2509

6. Število delavcev po skupinah in podskupinah dejavnosti po mescih v 1980¹⁾
(nadaljevanje)

	Ø 1980	I	II	III	IV	V	VI
Proizvodnja usnja in krzna	3762	3774	3785	3764	3801	3789	3739
Proizv. težkega usnja	2155	2125	2123	2112	2164	2154	2153
Proizv. svinj. usnja	1502	1543	1555	1549	1534	1532	1481
Proizv. usnja drob. krzna	105	106	107	103	103	103	105
Proizv. obutve in galant.	10285	10472	10305	10332	10232	10196	10218
Proizv. obutve	7986	8089	7920	7953	7951	7961	7986
Proizv. galant.	1278	1342	1349	1354	1263	1270	1267
Proizv. usnj. konfek.	1021	1041	1036	1025	1018	965	965
Predelava kavčuka	4242	4235	4239	4241	4235	4241	4227
Proizv. pnevmatik za voz.	2095	2089	2070	2069	2056	2068	2062
Proizv. dr. izd. iz kavčuka	2147	2146	2169	2172	2179	2173	2165
Proizv. živil. proizvodov	16979	16676	16625	16830	16859	16891	16932
Mletje žita	996	1021	997	1001	996	992	987
Proizv. kruha in testenin	2758	2747	2746	2748	2758	2776	2755
Predel. sadja in zelenjave	2984	2896	2873	2908	2901	2909	2930
Predel. mesa in rib	5692	5640	5633	5647	5672	5700	5711
Predel. mleka	1835	1800	1800	1810	1826	1818	1836
Proizv. sladkorja	290	248	247	230	233	240	252
Proizv. kondit. izd.	946	821	827	988	984	980	981
Proizv. rast. olj	372	378	380	379	376	366	365
Proizv. dr. živil. izd.	1106	1125	1122	1119	1113	1110	1115
Proizvodnja pijač	4499	4646	4671	4699	4628	4635	4462
Proizv. alkohol. pijač	2774	2901	2876	2896	2805	2762	2718
Proizv. brezalkohol. pijač	1725	1745	1795	1803	1823	1873	1744
Proizvodnja krmil	595	613	594	587	590	610	593
Proizv. in predel. tobaka	674	675	674	680	681	680	680
Predelava tobaka	674	675	674	680	681	680	680
Grafična dejavnost	6115	6140	6128	6127	6099	6097	6091
Proizv. raznovrstnih izd.	3429	3497	3488	3476	3485	3397	3393
Proizv. učil. teles. kul. rekv.	906	946	946	947	959	869	870
Proizv. glasbil	189	191	187	187	187	188	188
Proizv. nakita	561	562	561	561	562	562	561
Druga neomen. proizvod.	1773	1798	1794	1781	1777	1778	1774
KMETIJSTVO IN RIBIŠTVO	10951	10655	10657	10889	10986	10902	10982
Kmetijska proizvodnja	9329	9023	9042	9267	9371	9278	9358
Poljedelstvo	2694	2605	2608	2655	2706	2704	2717
Sadjarstvo	1044	1007	980	1014	1055	1076	1072
Vinogradništvo	1741	1608	1637	1774	1814	1798	1806
Živinoreja	3850	3803	3817	3824	3796	3700	3763
Kmetijske storitve	1350	1354	1345	1350	1339	1351	1350
Storit. za rastl. proizvod.	280	265	272	278	278	282	282
Storit. za živin. proizvod.	1070	1089	1073	1072	1061	1069	1068
Ribištvo	272	278	270	272	276	273	274
Pomorsko ribištvo	189	185	190	191	195	193	193
Rečno in jezer. ribištvo	83	93	80	81	81	80	81

6. Število delavcev po skupinah in podskupinah dejavnosti po mescih v 1980¹⁾
(nadaljevanje)

	VII	VIII	IX	X	XI	XII
Proizvodnja usnja in krzna	3758	3732	3757	3755	3743	3757
Proizv. težkega usnja	2162	2157	2177	2184	2173	2179
Proizv. svinj. usnja	1481	1469	1476	1467	1463	1471
Proizv. usnja drob. krzna	110	106	104	104	107	107
Proizv. obutve in galant.	10262	10235	10288	10300	10289	10283
Proizv. obutve	7983	7967	8008	8009	8005	8011
Proizv. galant.	1265	1254	1255	1244	1235	1226
Proizv. usnj. konfek.	1014	1014	1025	1047	1049	1046
Predelava kavčuka	4232	4257	4244	4237	4263	4264
Proizv. pnevmatik za voz.	2076	2098	2122	2132	2149	2155
Proizv. dr. izd. iz kavčuka	2156	2159	2122	2105	2114	2109
Proizv. živil. proizvodov	17041	17082	17194	17261	17218	17135
Mletje žita	986	988	999	998	999	997
Proizv. kruha in testenin	2766	2746	2761	2763	2759	2760
Predel. sadja in zelenjave	3036	3086	3099	3081	3048	3031
Predel. mesa in rib	5721	5728	5729	5725	5709	5680
Predel. mleka	1840	1854	1859	1859	1866	1858
Proizv. sladkorja	254	264	324	401	401	392
Proizv. kondit. izd.	976	966	955	967	962	953
Proizv. rast. olj	362	358	366	376	383	378
Proizv. dr. živil. izd.	1100	1092	1102	1091	1091	1086
Proizvodnja pijač	4456	4429	4396	4335	4326	4313
Proizv. alkohol. pijač	2736	2736	2733	2709	2717	2703
Proizv. brezalkohol. pijač	1720	1693	1663	1626	1609	1610
Proizvodnja krmil	582	603	600	598	594	585
Proizv. in predel. tobaka	677	676	673	656	658	678
Predelava tobaka	677	676	673	656	658	678
Grafična dejavnost	6084	6097	6125	6121	6129	6151
Proizv. raznovrstnih izd	3397	3382	3391	3373	3440	3440
Proizv. učil. teles. kul. rekv.	872	868	867	865	935	932
Proizv. glasbil	188	188	193	192	192	194
Proizv. nakita	563	563	563	560	560	560
Druga neomen. proizvod.	1774	1763	1768	1756	1753	1754
KMETIJSTVO IN RIBIŠTVO	11046	11081	11009	11010	11135	11053
Kmetijska proizvodnja	9413	9462	9399	9376	9508	9439
Poljedelstvo	2695	2713	2690	2726	2738	2761
Sadjarstvo	1130	1112	1075	1023	1008	981
Vinogradništvo	1806	1813	1759	1785	1726	1569
Živinoreja	3782	3824	3875	3842	4036	4128
Kmetijske storitve	1358	1344	1336	1366	1356	1351
Storit. za rastl. proizvod.	287	282	281	284	284	287
Storit. za živin. proizvod.	1071	1062	1055	1082	1072	1064
Ribištvo	275	275	274	268	271	263
Pomorsko ribištvo	191	190	192	187	187	181
Rečno in jezer. ribištvo	84	85	82	81	84	82

6. Število delavcev po skupinah in podskupinah dejavnosti po mescih v 1980¹⁾
(nadaljevanje)

	Ø 1980	I	II	III	IV	V	VI
GOZDARSTVO	7681	7688	7671	7713	7763	7793	7776
Nega gozdov	118	115	114	137	134	124	123
Varstvo gozdov	5	5	5	5	5	5	5
Izkoriščanje gozdov	7455	7466	7450	7469	7522	7561	7544
Lov in gojitev divjadi	103	102	102	102	102	103	104
VODNO GOSPODARSTVO	1659	1610	1574	1610	1614	1674	1711
Varstvo pred vodno škodo	1659	1610	1574	1610	1614	1674	1711
GRADBENIŠTVO	72317	72647	72690	72953	72533	72252	72406
Visoke gradnje	38136	38346	38223	38472	38243	38335	38121
Nizke gradnje in hidrog.	17388	17079	17195	17326	17113	17189	17719
Gradnja promet.objektov	10006	9898	9966	10098	9528	9579	10142
Hidrogradnja	4602	4412	4458	4422	4842	4829	4782
Gradnja drug.objekt.n.g.	2780	2769	2771	2806	2743	2781	2795
Instal.in zaklj.dela	16793	17222	17272	17155	17177	16728	16566
Gradbene instalacije	8397	8406	8469	8428	8423	8331	8423
Zaključna in obrtna dela	8396	8816	8803	8727	8754	8397	8143
PROMET IN ZVEZE	44111	43765	43865	43957	43877	43906	43857
Železniški promet	14036	13930	13955	14000	13942	13977	13972
Prevoz v želez.prom.	7508	7411	7439	7487	7429	7464	7440
Vleka vlakov	2435	2434	2427	2419	2425	2433	2425
Vzdrž.in nega vozov	723	712	714	716	720	719	724
Vzdrževanje prog	2635	2651	2646	2648	2634	2634	2650
Vzdrževanje naprav	735	722	729	730	734	727	733
Pomorski promet	1714	1654	1666	1693	1706	1728	1726
Prevoz v pomor.prometu	1708	1648	1660	1687	1701	1722	1719
Storitve v pomor.prometu	6	6	6	6	5	6	7
Zračni promet	946	914	921	930	940	952	956
Letalski prevoz	162	163	162	163	161	161	163
Storitve letališč	427	423	429	430	434	433	429
Storitve gosp.letalstva	357	328	330	337	345	358	364
Cestni promet	17263	17077	17139	17157	17144	17143	17093
Potn.prevoz v cest.prom.	3927	3880	3896	3911	3923	3917	3927
Blag.prevoz v cest.prom.	12894	12758	12810	12803	12777	12784	12721
Storitve cest.prometa	442	439	433	443	444	442	445
Mestni promet	974	964	968	978	985	977	974
Potn.prevoz v mest.prom.	603	586	586	590	597	601	604
Taksi prevoz	178	179	185	188	183	181	178
Drug potniški promet	193	199	197	200	205	195	192
Cevovodni transport	134	142	140	143	144	146	145

6. Število delavcev po skupinah in podskupinah dejavnosti po mescih v 1980¹⁾
(nadaljevanje)

	VII	VIII	IX	X	XI	XII
GOZDARSTVO	7786	7758	7616	7588	7550	7469
Nega gozdov	123	119	119	119	101	99
Varstvo gozdov	5	5	5	5	5	5
Izkoriščanje gozdov	7554	7531	7389	7361	7341	7262
Lov in gojitev divjadi	104	103	103	103	103	103
VODNO GOSPODARSTVO	1721	1720	1710	1681	1652	1635
Varstvo pred vodno škodo	1721	1720	1710	1681	1652	1635
GRADBENIŠTVO	72377	72268	72172	71832	72186	71500
Visoke gradnje	38249	38201	37951	37743	38066	37695
Nizke gradnje in hidrog.	17742	17600	17617	17499	17373	17209
Gradnja promet.objektov	10211	10246	10262	10207	10066	9873
Hidrogradnja	4750	4558	4559	4551	4530	4539
Gradnja drug.objekt.n.g.	2781	2796	2796	2741	2777	2797
Instal.in zaklj.dela	16386	16467	16604	16590	16747	16596
Gradbene instalacije	8214	8331	8426	8407	8476	8418
Zaključna in obrtna dela	8172	8136	8178	8183	8271	8178
PROMET IN ZVEZE	44149	44154	44424	44449	44404	44543
Železniški promet	13967	13980	14120	14187	14204	14194
Prevoz v želez.prom.	7458	7481	7587	7641	7622	7626
Vleka vlakov	2408	2421	2446	2448	2474	2470
Vzdrž.in nega vozov	729	721	726	732	731	732
Vzdrževanje prog	2635	2620	2621	2620	2633	2622
Vzdrževanje naprav	737	737	740	746	744	744
Pomorski promet	1735	1760	1760	1731	1700	1719
Prevoz v pomor.prometu	1728	1754	1754	1725	1694	1713
Storitve v pomor.prometu	7	6	6	6	6	6
Zračni promet	967	957	959	964	957	946
Letalski prevoz	163	164	165	165	159	160
Storitve letališč	427	426	423	428	426	417
Storitve gosp.letalstva	377	367	371	371	372	369
Cestni promet	17334	17329	17417	17411	17413	17503
Potn.prevoz v cest.prom.	3950	3950	3948	3944	3946	3932
Blag.prevoz v cest.prom.	12938	12934	13023	13023	13023	13130
Storitve cest.prometa	446	445	446	444	444	441
Mestni promet	972	969	971	968	969	994
Potn.prevoz v mest.prom.	607	608	611	613	612	614
Taksi prevoz	178	177	177	173	170	167
Drug potniški promet	187	184	183	182	187	213
Cevovodni transport	124	125	125	126	127	125

6. Število delavcev po skupinah in podskupinah dejavnosti po mescih v 1980¹⁾
(nadaljevanje)

	Ø 1980	I	II	III	IV	V	VI
Prekladalne storitve	2881	2950	2949	2942	2917	2901	2882
Preklad.v lukah	1664	1711	1728	1713	1691	1673	1654
Preklad.na žel.post.	1217	1239	1221	1229	1226	1228	1228
PTT storitve	6163	6134	6127	6114	6099	6082	6109
TRGOVINA	76353	75375	75574	75501	75899	75891	75820
Trgovina na drobno	43190	42870	42963	42855	42991	42857	42717
Trg.na drob.z živili	11914	11894	11813	11787	11877	11802	11781
Trg.na drob.z neživili	14244	14142	14127	14156	14286	14115	14203
Trg.na drob.meš.blaga	13912	13820	13877	13749	13675	13810	13633
Trg.na drob.z vozili	811	738	778	805	792	787	817
Trg.na drob.der.nafte	2309	2276	2368	2358	2361	2343	2283
Trgovina na debelo	26693	26343	26421	26420	26728	26828	26955
Trg.na deb.z živili	5565	5490	5589	5517	5547	5550	5570
Trg.na deb.z neživili	14719	14346	14385	14271	14551	14641	14945
Trg.na deb.z vozili	2205	2435	2443	2448	2469	2472	2136
Trg.na deb.der.nafte	742	787	702	708	714	715	768
Trg.na deb.meš.blag.	2285	2117	2138	2310	2291	2287	2362
Trg.na deb.z odpadki	1177	1168	1164	1166	1156	1163	1174
Zunanja trgovina	6470	6162	6190	6226	6180	6206	6148
Zun.trg.z živili	774	715	742	765	756	764	766
Zun.trg.z neživil.blag.	5696	5447	5448	5461	5424	5442	5382
GOSTINSTVO IN TURIZEM	22781	22022	21911	21908	22166	22317	22935
Gostinstvo	21372	20707	20619	20596	20820	20944	21575
Gost.stor.nastanitve	9468	9456	9397	9322	9243	9365	9521
Prehrambene storitve	8068	7748	7674	7689	7855	7830	8164
Druge gostinske storitve	3836	3503	3548	3585	3722	3749	3890
Turistično posredovanje	1409	1315	1292	1312	1346	1373	1360
Turistične agencije	759	736	733	740	753	774	775
Turistični uradi	650	579	559	572	593	599	585
OBRT IN OSEBNE STORITVE	27253	27296	26963	27010	27019	26814	27262
Obrtne storitve,popravila	25630	25685	25373	25400	25410	25209	25634
Izdelava iz nekovin	14	13	13	13	13	14	14
Izdel.in popr.kovin	18782	18875	18531	18600	18540	18359	18721
Izdel.in popr.el.proizv.	2386	2368	2384	2381	2364	2362	2403
Izdelava les.izd.	2241	2230	2230	2218	2289	2278	2291
Izdel.tekst.izd.	789	802	794	786	795	795	791
Izdel.usnj.izd.	95	96	96	96	95	92	93
Izdel.živilskih izd.	355	346	357	351	354	354	355
Izdel.raznih izd.	968	955	968	955	960	955	966
Osebne storitve	1623	1611	1590	1610	1609	1605	1628
Frizersko kozmet.storitve	935	927	923	926	925	919	929
Čiščenje oblačil in pranje	496	495	494	490	489	492	502
Druge osebne storitve	192	189	173	194	195	194	197

6. Število delavcev po skupinah in podskupinah dejavnosti po mescih v 1980¹⁾
(nadaljevanje)

	VII	VIII	IX	X	XI	XII
Prekladalne storitve	2876	2838	2843	2826	2819	2828
Preklad.v lukah	1645	1632	1624	1627	1633	1630
Preklad.na žel.post.	1231	1206	1219	1199	1186	1198
PTT storitve	6174	6196	6229	6236	6215	6234
TRGOVINA	76310	77345	77498	77149	76982	76881
Trgovina na drobno	43508	43618	43616	43483	43416	43373
Trg.na drob.z živili	12066	12073	11986	11943	11944	11999
Trg.na drob.z neživili	14288	14305	14335	14319	14333	14322
Trg.na drob.meš.blaga	13982	14089	14177	14126	14032	13969
Trg.na drob.z vozili	841	832	847	841	840	815
Trg.na drob.der nafte	2331	2319	2271	2254	2267	2268
Trgovina na debelo	26654	26951	27028	26775	26651	26559
Trg.na deb.z živili	5565	5617	5579	5606	5606	5543
Trg.na deb.z neživili	14684	15101	15226	14920	14749	14805
Trg.na deb.z vozili	2155	1989	1980	1978	1974	1977
Trg.na deb.der.nafte	741	740	749	748	772	769
Trg.na deb.meš.blag.	2341	2344	2332	2320	2296	2280
Trg.na deb.z odpadki	1168	1160	1162	1203	1254	1185
Zunanja trgovina	6148	6776	6854	6801	6915	6949
Zun.trg.z živili	755	759	815	813	823	819
Zun.trg.z neživil.blag.	5393	6017	6039	6078	6092	6130
GOSTINSTVO IN TURIZEM	23466	23686	23522	23235	23119	23074
Gostinstvo	22139	22144	21998	21715	21612	21591
Gost.stor.nastanitve	9804	9754	9673	9425	9305	9342
Prehrambene storitve	8331	8340	8300	8285	8319	8282
Druge gostinske storitve	4004	4050	4025	4005	3988	3967
Turistično posredovanje	1327	1542	1524	1520	1507	1483
Turistične agencije	777	778	771	768	757	749
Turistični uradi	550	764	753	752	750	734
OBRT IN OSEBNE STORITVE	27462	27532	27477	27344	27499	27352
Obrtne storitve,popravila	25809	25890	25845	25711	25860	25723
Izdelava iz nekovin	14	14	13	15	15	16
Izdel.in popr.kovin	18887	18960	19002	18914	19045	18945
Izdel.in popr.el.proizv.	2406	2391	2415	2377	2391	2391
Izdelava les.izd.	2298	2307	2205	2188	2184	2173
Izdel.tekst.izd.	788	790	789	788	785	770
Izdel.usnj.izd.	91	93	94	98	95	95
Izdel.živilskih izd.	353	359	350	353	364	357
Izdel.raznih izd.	972	976	977	978	981	976
Osebnostne storitve	1653	1642	1632	1633	1639	1629
Frizersko kozmet.storitve	944	945	941	945	953	944
Čiščenje oblačil in pranje	511	504	499	496	492	491
Druge osebnostne storitve	198	193	192	192	194	194

6. Število delavcev po skupinah in podskupinah dejavnosti po mescih v 1980¹⁾
(nadaljevanje)

	Ø 1980	I	II	III	IV	V	VI
STANOVANJ.-KOMUNAL.DEJAV.	12132	11317	11329	11545	12224	12231	12209
Urejanje naselja in prost.	2152	1617	1610	1737	2338	2352	2348
Urejanje stavb.zemljišč	447	430	428	499	444	445	440
Vzdrževanje ulic	1267	771	779	789	1436	1446	1450
Urejanje zelenih površin	438	416	403	449	458	461	458
Stanovanjska dejavnost	1401	1492	1467	1474	1492	1418	1339
Komunalne dejavnosti	8579	8208	8252	8334	8394	8461	8522
Proizv.,distrib.vode	2031	2015	2015	2031	2038	2033	2030
Odvajanje odplak	149	69	71	94	77	83	59
Proizv.,distrib.plina	350	348	353	350	353	344	343
Proizv.,distrib.toplote	703	684	682	685	694	695	701
Vzdrž.čistoče naselij	1540	1541	1527	1528	1527	1520	1567
Druge komunalne dejavnosti	3806	3551	3604	3646	3705	3786	3822
FINANCE IDR.POSL.STOR.	31105	31272	31622	31687	31172	31222	31306
Bančništvo	10044	9973	10024	9993	10034	10036	10063
Narodne banke	431	432	431	430	436	437	438
Interne banke	336	315	315	315	319	320	353
Poslovne banke	8491	9106	9155	9130	9162	9164	8004
Druge banke	672	7	7	7	7	7	1158
Druge finan.organizacije	114	113	116	111	110	108	110
Zavarovanje posesti, oseb	2449	2528	2527	2530	2533	2541	2547
Zavarovalnice	2185	2182	2181	2181	2182	2185	2191
Loterije in stave	264	346	346	349	351	356	356
Storitve na podr.prometa	5631	5671	5902	5952	5641	5637	5666
Javna skladišča, tržnice	351	407	397	396	328	322	326
Reklamne storitve	472	436	435	469	471	470	487
Druge prom.storitve	4808	4828	5070	5087	4842	4845	4853
Projekt.idr.dejav.	6849	6786	6792	6823	6623	6667	6809
Prostorsko planiranje	485	483	484	488	489	493	495
Gradbeno projektiranje	2823	2778	2776	2797	2799	2802	2811
Drugo projektiranje	1229	1240	1233	1230	1231	1240	1237
Inženiring	1919	1912	1916	1926	1718	1742	1876
Merjenje zemljišč	392	373	383	382	386	390	390
Geološko raziskovanje	1273	1327	1341	1361	1312	1266	1236
Raziskoval.-razvojno delo	2292	2406	2458	2470	2484	2446	2459
Razisk.-razv.stor.	1974	1919	1968	1981	1999	1959	1968
Ekonomске storitve	318	487	490	489	485	487	491
Poslovne storitve	2567	2581	2578	2558	2545	2529	2526
Kontrola kvalitete	1211	1212	1215	1218	1213	1207	1209
Organiziranje sejmov	114	94	97	95	120	117	120
Knjigovodske storitve	1040	1048	1034	1055	1033	1027	1018
Pravne,odvet storitve	38	39	39	37	38	38	38
Druge neom.storitve	164	188	193	153	141	140	141

6. Število delavcev po skupinah in podskupinah dejavnosti po mescih v 1980¹⁾
(nadaljevanje)

	VII	VIII	IX	X	XI	XII
STANOVANJ.-KOMUNAL.DEJAV.	12304	12447	12448	12459	12531	12541
Urejanje naselja in prost.	2368	2334	2301	2259	2303	2260
Urejanje stavb.zemljišč	448	440	425	410	490	467
Vzdrževanje ulic	1462	1443	1425	1413	1394	1387
Urejanje zelenih površin	458	451	451	436	419	406
Stanovanjska dejavnost	1352	1348	1350	1357	1360	1370
Komunalne dejavnosti	8584	8765	8797	8843	8868	8911
Proizv.,distrib.vode	2036	2038	2039	2028	2035	2031
Odvajanje odplak	80	264	157	255	244	245
Proizv.,distrib.plina	346	343	351	357	358	355
Proizv.,distrib.toplote	707	707	708	713	726	733
Vzdrž.čistoče naselij	1557	1540	1548	1542	1538	1539
Druge komunalne dejavnosti	3858	3873	3894	3948	3967	4008
FINANCE IDR.POSL.STOR.	31483	30880	30809	30839	30509	30565
Bančništvo	10055	10121	10048	10048	10050	10093
Narodne banke	431	430	430	431	426	429
Interne banke	354	345	350	347	350	352
Poslovne banke	8003	8083	8008	8009	8012	8047
Druge banke	1152	1147	1144	1144	1144	1142
Druge finan.organizacije	115	116	116	117	118	123
Zavarovanje posesti,oseb	2556	2347	2327	2324	2318	2312
Zavarovalnice	2195	2187	2179	2183	2188	2178
Loterije in stave	361	160	148	141	130	134
Storitve na podr.prometa	6003	5492	5404	5391	5409	5398
Javna skladišča, tržnice	327	346	349	348	346	319
Reklamne storitve	483	477	482	477	478	498
Druge prom.storitve	5193	4669	4573	4566	4585	4581
Projekt.idr.dejav.	6854	6864	6994	7026	6953	6993
Prostorsko planiranje	535	535	533	479	394	418
Gradbeno projektiranje	2810	2815	2824	2826	2909	2920
Drugo projektiranje	1242	1210	1217	1218	1220	1228
Inženiring	1874	1912	2012	2090	2025	2025
Merjenje zemljišč	393	392	408	413	405	402
Geološko raziskovanje	1216	1247	1249	1250	1232	1243
Raziskoval.-razvojno delo	2230	2239	2213	2222	1956	1925
Razisk.-razv.stor.	1866	2090	2118	2126	1863	1832
Ekonomске storitve	364	149	95	96	93	93
Poslovne storitve	2569	2570	2574	2578	2591	2601
Kontrola kvalitete	1210	1205	1206	1208	1212	1212
Organiziranje sejmov	121	120	123	120	121	123
Knjigovodske storitve	1032	1038	1036	1041	1050	1057
Pravne,odvet.storitve	38	38	39	39	38	38
Druge neom.storitve	168	169	170	170	170	171

6. Število delavcev po skupinah in podskupinah dejavnosti po mescih v 1980¹⁾
(nadaljevanje)

	Ø 1980	I	II	III	IV	V	VI
NEGOSPODARSTVO	118233	117445	117771	118085	118196	118316	117520
IZOBRAŽEVANJE IN KULTURA	45007	44751	44970	45036	45024	44984	44871
Izobraževanje	30875	30629	30781	30884	30889	30847	30773
Osnovno izobraževanje	20377	20133	20263	20347	20314	20292	20235
Srednje izobraževanje	6527	6565	6564	6573	6580	6564	6552
Višje izobraževanje	386	388	387	389	389	387	387
Visoko izobraževanje	3431	3390	3414	3422	3452	3448	3445
Drugo izobraževanje	154	153	153	153	154	156	154
Znan.razisk.dejav.	4814	4707	4767	4771	4797	4800	4780
Prirodosl.mat.vede	1137	1142	1145	1133	1137	1143	1140
Tehnične vede	2399	2331	2336	2347	2358	2353	2352
Kmetijske vede	247	228	241	247	252	252	250
Medicinske vede	126	128	129	127	129	130	128
Družbene vede	465	472	477	476	477	481	468
Humanistične vede	74	75	77	75	76	75	74
Akademije	167	158	166	168	170	168	168
Pomož.raziskoval.dejav.	199	173	196	198	198	198	200
Kultura, umetnost, inform.	8629	8665	8669	8642	8661	8656	8638
Časop.založn.dejavnost	2329	2365	2361	2326	2339	2336	2338
Dej.kulturnih dobrin	1494	1519	1510	1503	1507	1495	1470
Kulturno izobraževanje	856	847	858	855	854	859	856
Umetniške dejavnosti	1016	1021	1026	1029	1028	1028	1026
Radio in televizija	2484	2469	2470	2484	2478	2484	2494
Kinematografija	450	444	444	445	455	454	454
Telesna kultura in šport	689	750	753	739	677	681	680
Poklicni šport	220	249	255	253	210	213	211
Amaterski šport	469	501	498	486	467	468	469
ZDRAVSTVO IN SOC.VARSTVO	45308	44987	45056	45219	45268	45418	44861
Zdravstvena zaščita	30837	30696	30737	30846	30889	31013	30491
Preventiva, saniteta	788	786	784	785	793	800	799
Ambulantna zdr.zaščita	9539	9387	9380	9460	9448	9461	9506
Stacionarna zaščita	11208	17119	17125	17115	17179	17276	17071
Zobozdr.zaščita	1135	1050	1094	1101	1100	1104	1106
Druga zdr.zaščita	909	1116	1116	1122	1119	1120	756
Lekarne	1258	1238	1238	1263	1250	1252	1253
Socialno varstvo	14471	14291	14319	14373	14379	14405	14370
Družbeno varstvo otrok	9707	9497	9532	9576	9627	9641	9655
Socialno varstvo otrok	845	865	852	840	842	843	840
Soc.varstvo odraslih	3745	3755	3762	3782	3736	3747	3701
Socialno delo	174	174	173	175	174	174	174

6. Število delavcev po skupinah in podskupinah dejavnosti po mescih v 1980¹⁾
(nadaljevanje)

	VII	VIII	IX	X	XI	XII
NEGOSPODARSTVO	117397	117443	118415	118939	119473	119797
IZOBRAŽEVANJE IN KULTURA	44576	44360	44978	45220	45606	45696
Izobraževanje	30502	30369	30983	31221	31297	31324
Osnovno izobraževanje	20126	20029	20516	20713	20776	20779
Srednje izobraževanje	6401	6373	6506	6533	6550	6562
Višje izobraževanje	385	385	384	384	384	384
Visoko izobraževanje	3434	3428	3424	3433	3431	3445
Drugo izobraževanje	156	154	153	158	156	154
Znan.razisk.dejav.	4768	4748	4751	4755	5053	5068
Prirodosl.mat.vede	1127	1132	1133	1130	1140	1144
Tehnične vede	2349	2357	2359	2362	2638	2644
Kmetijske vede	252	247	249	250	252	253
Medicinske vede	127	124	125	124	122	122
Družbene vede	472	449	448	450	453	450
Humanistične vede	74	71	72	70	77	77
Akademije	167	166	164	166	166	167
Pomož.raziskoval.dejav.	200	202	201	203	205	211
Kultura, umetnost, inform.	8633	8572	8583	8584	8595	8646
Časop.založn.dejavnost	2344	2299	2302	2300	2306	2320
Dej.kulturnih dobrin	1476	1472	1486	1491	1493	1498
Kulturno izobraževanje	853	859	857	863	857	862
Umetniške dejavnosti	1022	1003	996	1002	1009	1009
Radio in televizija	2485	2487	2487	2475	2482	2507
Kinematografija	453	452	455	453	448	450
Telesna kultura in šport	673	671	661	660	661	658
Poklicni šport	208	210	205	205	210	212
Amaterski šport	465	461	456	455	451	446
ZDRAVSTVO IN SOC.VARSTVO	44970	45170	45498	45648	45747	45863
Zdravstvena zaščita	30614	30807	30928	30971	31020	31037
Preventiva, saniteta	790	789	791	793	778	779
Ambulantna zdr.zaščita	9554	9623	9605	9643	9744	9651
Stacionarna zaščita	17118	17240	17331	17325	17247	17342
Zobozdr.zaščita	1160	1160	1177	1185	1189	1194
Druga zdr.zaščita	751	758	763	762	767	766
Lekarne	1241	1237	1261	1263	1295	1305
Socialno varstvo	14356	14364	14570	14677	14727	14826
Družbeno varstvo otrok	9630	9639	9836	9919	9940	9992
Socialno varstvo otrok	839	845	844	845	845	845
Soc.varstvo odraslih	3714	3706	3715	3736	3766	3811
Socialno delo	173	174	175	177	176	178

6. Število delavcev po skupinah in podskupinah dejavnosti po mescih v 1980¹⁾
(nadaljevanje)

	Ø 1980	I	II	III	IV	V	VI
DRUŽB.ORGANIZ.IN SKUP.	27918	27707	27745	27830	27904	27914	27788
Skupščine,organi	18840	18604	18631	18709	18772	18774	18790
- Skupščine in izvršni org.	8136	8177	8187	8138	8115	8083	8084
Skupščina in zvezni organi	15	14	15	15	15	15	15
Skupščine in org.republik	714	719	720	732	720	700	708
Skupščine in org.mest	628	617	620	620	625	626	631
Skupščine in org.občin	5856	5915	5917	5832	5800	5802	5806
Organi KS	923	912	915	939	955	940	924
- Upravni organi	5659	5407	5432	5540	5607	5637	5653
Zvezni upravni organi	1439	1435	1439	1440	1436	1428	1437
Republiški upravni organi	2514	2371	2386	2395	2450	2480	2491
Mestni upravni organi	272	250	252	275	276	274	273
Občinski upravni organi	1434	1351	1355	1430	1445	1455	1452
- Pravosodje	2155	2119	2117	2137	2152	2160	2164
- Službe družb.knjigovod.	2808	2821	2815	2814	2817	2813	2808
- Družbeni pravobranilec samoup.	82	80	80	80	81	81	81
Samoupr.inter.skupnosti	5446	5463	5461	5485	5475	5476	5355
SIS za proizvodnjo	565	590	592	592	588	589	542
SIS za stan.-komunal.	967	940	947	964	964	972	967
SIS za družb.dej.	3832	3859	3847	3854	3838	3828	3757
SIS neomenjeni in skladi	82	74	75	75	85	87	89
Združenja OZDOV	903	887	916	908	911	933	913
Sploš.gosp.združenja	704	693	699	698	697	719	722
Posebna združenja	199	194	217	210	214	214	191
Družb.-pol.organiz.	2729	2753	2737	2728	2746	2731	2730
Družbeno pol.organiz.	1560	1539	1535	1541	1553	1564	1569
Družbene organizacije	957	977	963	974	977	949	948
Združenja državljanov	212	237	239	213	216	218	213

6. Število delavcev po skupinah in podskupinah dejavnosti po mescih v 1980¹⁾
(nadaljevanje)

	VII	VIII	IX	X	XI	XII
DRUŽB ORGANIZ. IN SKUP.	27851	27913	27939	28071	28120	28238
Skupščine, organi	18841	18872	18890	19027	19038	19139
- Skupščine in izvršni org.	8104	8120	8228	8143	8114	8149
Skupščina in zvezni organi	16	16	16	16	16	16
Skupščine in org. republik	701	707	703	725	720	723
Skupščine in org. mest	628	628	633	632	634	637
Skupščine in org. občin	5836	5845	5977	5850	5834	5853
Organi KS	923	924	899	920	910	920
- Upravni organi	5681	5700	5615	5836	5874	5925
Zvezni upravni organi	1444	1447	1446	1445	1437	1444
Republiški upravni organi	2553	2577	2588	2599	2634	2635
Mestni upravni organi	227	226	228	321	331	341
Občinski upravni organi	1457	1450	1353	1471	1472	1505
- Pravosodje	2165	2161	2163	2169	2174	2177
- Službe družb. knjigovod.	2809	2809	2802	2794	2791	2802
- Družbeni pravobranilec samoup.	82	82	82	85	85	86
Samoupr. inter. skupnosti	5417	5442	5445	5433	5439	5450
SIS za proizvodnjo	546	542	545	548	549	553
SIS za stan.-komunal.	970	971	976	977	977	978
SIS za družb. dej.	3810	3841	3841	3826	3833	3837
SIS neomenjeni in skladi	91	88	83	82	80	82
Združenja OZDOV	886	899	901	896	894	897
Sploš. gosp. združenja	699	709	707	706	702	704
Posebna združenja	187	190	194	190	192	193
Družb.-pol. organiz.	2707	2700	2703	2715	2749	2752
Družbeno pol. organiz.	1566	1555	1560	1569	1587	1583
Družbene organizacije	943	944	944	943	960	967
Združenja državljanov	198	201	199	203	202	202

7. Zaposlovanje pripravnikov po področjih dejavnosti 1968 - 1976 1)

		1968	1969	1970	1971	1972	1973	1974	1975	1976
SKUPAJ	a	3 828	3 794	4 369	4 167	4 211	4 063	4 648	4 553	4 190
	b	1 330	1 145	1 492	1 293	1 534	1 394	1 664	1 775	1 653
Gospodarstvo	a	2 771	2 881	3 144	2 907	2 656	2 493	2 952	2 886	2 718
	b	818	779	983	835	866	803	968	1 103	1 006
Industrija	a	1 540	1 698	1 671	1 640	1 562	1 450	1 724	1 709	1 633
	b	509	478	503	479	498	470	611	674	603
Kmetijstvo	a	93	99	146	169	83	106	154	115	109
	b	50	41	47	39	41	29	72	70	48
Gozdarstvo	a	74	33	38	42	29	31	19	24	43
	b	22	4	13	8	11	5	5	7	13
Gradbeništvo	a	319	283	396	363	440	316	385	417	363
	b	82	65	125	96	148	79	82	136	136
Promet	a	183	289	242	165	127	133	131	125	100
	b	25	54	57	27	25	35	30	37	39
Turizem in gostinstvo	a	398	320	476	413	313	311	435	363	318
	b	106	94	191	173	112	145	148	144	127
Obrt	a	121	91	77	83	75	55	70	80	106
	b	15	22	20	6	18	8	12	23	31
Komunala	a	43	68	98	32	27	91	34	53	46
	b	9	20	27	7	13	32	8	12	9
Negospodarstvo	a	1 057	913	1 225	1 260	1 555	1 570	1 696	1 667	1 472
	b	512	366	509	458	668	591	696	672	647
Kultura in prosveta	a	772	589	791	764	1 054	929	966	895	843
	b	382	237	357	320	490	387	438	392	393
Družbeni in državni organi	a	285	324	434	496	501	641	730	772	629
	b	130	129	152	138	178	204	258	280	254

Indeks 1968 = 100

SKUPAJ	100	99,1	114,1	108,9	110,0	106,1	121,4	118,9	109,5
Gospodarstvo	100	104,0	113,5	104,9	95,8	90,0	106,5	104,2	98,1
Industrija	100	110,3	108,5	106,5	101,4	94,2	111,9	111,0	106,0
Kmetijstvo	100	106,5	157,0	181,7	89,2	114,0	165,6	123,7	117,2
Gozdarstvo	100	44,6	51,4	56,8	39,2	41,9	25,7	32,4	58,1
Gradbeništvo	100	88,7	124,1	113,8	137,9	99,1	120,7	130,7	113,8
Promet	100	157,9	132,2	90,2	69,4	72,7	71,6	68,3	54,6
Trgovina in gostinstvo	100	80,4	119,6	103,8	78,6	78,1	109,3	91,2	79,9
Obrt	100	75,2	63,6	68,6	62,0	45,5	57,9	66,1	87,6
Komunala	100	158,1	227,9	74,4	62,8	211,6	79,1	123,3	107,0
Negospodarstvo	100	86,4	115,9	119,2	147,1	148,5	159,9	157,7	139,3
Kulturno-socialna dejavnost	100	76,3	102,5	99,0	136,5	120,3	125,1	115,9	109,2
Družbeni in državni organi	100	113,7	152,3	174,0	175,8	224,9	256,1	270,9	220,7

a = vsi

b = z visoko in višjo izobrazbo

1) Serija podatkov o pripravnikih ni bila rekonstruirana po Enotni klasifikaciji dejavnosti

8. Zaposlovanje pripravnikov po področjih dejavnosti, 1977-1980

		Število				Indeks 1977 = 100			
		1977	1978	1979	1980	1977	1978	1979	1980
SKUPAJ	a	4 814	5 970	6 338	5 605	100	124,0	131,7	116,4
	b	1 757	2 241	2 173	2 157	100	127,5	123,7	122,8
Gospodarstvo	a	3 568	4 205	4 303	3 860	100	117,9	120,6	108,2
	b	1 209	1 400	1 356	1 431	100	115,8	112,2	118,4
Industrija in rudarstvo	a	1 955	2 138	2 298	2 303	100	109,4	117,5	117,8
	b	684	733	675	825	100	107,2	98,7	120,6
Kmetijstvo in ribištvo	a	61	98	92	91	100	160,7	150,8	149,2
	b	30	42	43	36	100	140,0	143,3	120,0
Gozdarstvo	a	45	48	63	53	100	106,6	140,0	117,8
	b	9	15	21	12	100	166,7	233,3	133,3
Vodno gospodarstvo	a	1	11	10	20	100	1100,0	1000,0	2000,0
	b	-	1	3	12	-	-	-	-
Gradbeništvo	a	479	511	576	363	100	106,7	120,3	75,8
	b	97	153	140	95	100	157,7	144,3	97,9
Promet in zveze	a	82	171	219	155	100	208,5	167,1	189,0
	b	34	47	80	55	100	138,2	235,3	161,8
Trgovina	a	244	285	288	290	100	116,8	118,0	118,9
	b	107	122	136	171	100	114,0	127,1	159,8
Gostinstvo in turizem	a	36	60	49	44	100	166,7	136,1	122,2
	b	8	13	25	15	100	162,5	312,5	187,5
Obrt in osebne storitve	a	44	68	61	72	100	154,5	138,6	163,6
	b	13	28	20	7	100	215,4	153,9	53,8
Stanovanjsko komunalna dejavnost	a	42	47	56	39	100	111,9	133,3	92,9
	b	23	7	12	15	100	30,4	52,2	65,2
Finance idr. posl. storitve	a	599	768	591	430	100	128,2	98,7	71,8
	b	204	239	201	188	100	117,2	98,5	92,2
Negospodarske dejavnosti	a	1 246	1 765	2 035	1 745	100	141,7	163,3	140,0
	b	548	841	817	726	100	153,5	149,1	132,5
Izobraževanje in kultura	a	343	372	400	417	100	108,5	116,6	121,6
	b	173	255	228	271	100	147,4	131,8	156,6
Zdravstvo in soc. varstvo	a	519	936	1 204	1 041	100	180,3	232,0	200,6
	b	148	301	293	275	100	203,4	198,0	185,8
Družb. organiz. in skup.	a	384	457	431	287	100	119,0	112,2	74,7
	b	227	285	296	180	100	125,6	130,4	79,3

a = vsi

b = z visoko in višjo izobrazbo

9. Delavci, ki so v delovnem razmerju z delovnimi ljudmi, ki samostojno opravljajo dejavnost z osebnim delom z delovnimi sredstvi v lasti občanov po področjih dejavnosti ter spolu 1977-1980

	Letno poprečje ¹⁾			Marec		September	
	skupaj	ženske	% žensk od vseh delavcev	skupaj	ženske	skupaj	ženske
1977							
SKUPAJ	16 570	6 614	39,9	16 145	6 525	16 994	6 703
Kmetijstvo	293	212	41,3	294	122	293	120
Gradbeništvo	2 277	94	41,3	2 172	78	2 382	111
Promet	84	12	14,3	77	13	91	12
Trgovina	21	16	76,2	22	17	20	16
Gostinstvo	1 732	1 288	74,4	1 685	1 256	1 779	1 319
Obrt	10 343	3 410	33,0	10 057	3 342	10 628	3 477
Gospodinjske pomočnice	1 334	1 330	99,7	1 347	1 342	1 321	1 318
Drugo	486	343	70,6	491	355	480	330
1978							
SKUPAJ	17 830	6 969	39,1	17 408	6 920	18 253	7 017
Kmetijstvo	280	120	42,9	278	117	282	123
Gradbeništvo	2 441	109	44,7	2 351	110	2 533	107
Promet	116	16	13,8	91	11	141	22
Trgovina	39	23	59,0	50	29	29	18
Gostinstvo	1 793	1 379	76,9	1 777	1 365	1 808	1 393
Obrt	11 388	3 698	32,5	11 075	3 638	11 701	3 757
Gospodinjske pomočnice	1 255	1 252	99,8	1 299	1 297	1 210	1 206
Drugo	518	372	71,8	487	353	549	391
1979							
SKUPAJ	19 337	7 304	37,8	18 862	7 231	19 811	7 377
Kmetijstvo	296	140	47,3	278	139	314	141
Gradbeništvo	2 577	116	45,0	2 538	115	2 616	117
Promet	132	17	12,9	140	21	124	14
Trgovina	54	38	70,3	37	27	71	48
Gostinstvo	1 934	1 442	74,6	1 850	1 427	2 017	1 457
Obrt	12 781	4 120	32,2	12 406	4 014	13 156	4 225
Gospodinjske pomočnice	1 148	1 143	99,6	1 186	1 184	1 109	1 102
Drugo	415	288	69,4	427	304	404	273
1980							
SKUPAJ	21 252	7 819	36,8	20 702	7 684	21 802	7 954
Kmetijstvo	257	100	38,9	242	97	271	102
Gradbeništvo	2 877	131	45,5	2 747	127	3 007	136
Promet	186	25	13,4	166	21	207	29
Trgovina	66	33	50,0	67	36	65	31
Gostinstvo	2 074	1 587	76,5	2 030	1 563	2 118	1 610
Obrt	14 105	4 455	31,6	13 699	4 304	14 512	4 605
Gospodinjske pomočnice	1 173	1 164	99,2	1 182	1 173	1 163	1 156
Drugo	514	324	63,0	569	363	459	285

1) Letna poprečja so izračunana po obrazcu: $\frac{\text{marec} + \text{september}}{2}$

10. Koefficient fluktuacije po področjih dejavnosti, 1977-1980 (mesečno poprečje)

%

	1977	1978	1979	1980
SKUPAJ	1,24	1,43	1,56	1,34
GOSPODARSTVO	1,29	1,48	1,59	1,39
Industrija in rudarstvo	1,11	1,25	1,40	1,19
Kmetijstvo in ribištvo	1,67	1,65	1,94	1,82
Gozdarstvo	1,57	1,51	1,52	1,15
Vodno gospodarstvo	3,27	1,69	1,56	1,42
Gradbeništvo	1,75	2,17	1,97	1,98
Promet in zveze	1,18	1,36	1,36	1,30
Trgovina	1,45	1,71	1,94	1,51
Gostinstvo in turizem	2,50	2,67	2,90	2,66
Obrt in osebne storitve	1,24	1,38	1,46	1,29
Stanovanj.-komunal.dejav.	1,45	1,31	1,65	1,35
Finance idr. posl.stor.	1,08	1,17	1,38	1,13
NEGOSPODARSTVO	0,96	1,14	1,35	1,10
Izobraževanje in kultura	1,02	1,12	1,25	1,10
Zdravstvo in soc.varstvo	0,88	1,10	1,22	1,06
Družb.organiz.in skup.	1,00	1,25	1,72	1,14

11. Koefficient fluktuacije delavcev po panogah dejavnosti in mescih, 1980

%

	I	II	III	IV	V	VI	VII	VIII	IX	X	XI	XII	Ø 1980
SKUPAJ	1,50	1,37	1,26	1,52	1,32	1,22	1,42	1,39	1,62	1,36	1,11	1,02	1,34
GOSPODARSTVO	1,51	1,42	1,31	1,61	1,39	1,28	1,50	1,45	1,54	1,43	1,15	1,06	1,39
Industrija in rudarstvo	1,22	1,22	1,15	1,38	1,09	1,13	1,35	1,33	1,31	1,26	1,00	0,78	1,19
Elektrogospodarstvo	0,73	0,77	0,64	0,92	0,75	0,54	0,70	0,73	0,73	0,67	0,44	0,29	0,66
Pridobivanje premoga	1,10	1,73	2,67	1,91	1,56	1,57	2,31	2,21	2,21	2,01	2,76	1,14	1,93
Proizv.naftnih derivatov	1,69	0,51	0,33	1,18	0,00	0,67	0,84	0,33	2,48	1,35	0,67	0,33	0,87
Črna metalurgija	0,85	1,32	1,05	1,24	1,23	1,17	1,77	1,08	1,03	1,55	0,98	0,68	1,16
Pridob.rud barv.kovin	0,82	0,64	1,76	0,80	0,63	1,40	1,09	1,08	0,78	0,46	1,08	0,15	0,89
Proizv.barvastih kovin	0,94	1,36	1,13	1,31	1,19	1,01	1,07	1,49	1,20	0,83	0,77	0,54	1,07
Predelava barvastih kovin	0,78	0,89	1,14	1,57	1,00	1,11	1,80	1,22	0,93	0,86	0,99	0,70	1,08
Proizvodnja nekov.rudnin	1,39	1,68	1,38	1,96	1,35	0,63	1,43	0,90	1,43	1,34	0,71	2,25	1,37
Predelava nekov.rudnin	1,15	1,28	1,08	1,25	1,28	1,61	1,56	1,53	1,44	1,22	0,80	0,73	1,24
Predelava kovin	1,12	1,65	1,23	1,56	1,27	1,25	1,58	1,40	1,26	1,59	1,11	0,96	1,33
Strojgradnja	1,31	1,32	0,95	2,17	1,03	1,03	1,76	1,26	1,29	1,52	0,93	0,78	1,28
Proizv.prometnih sredstev	1,35	1,59	1,39	2,05	1,21	1,38	1,73	1,74	1,72	1,56	1,09	0,86	1,47
Ladjedelništvo	2,06	0,58	1,44	1,74	1,17	0,46	2,06	1,15	2,73	0,23	0,91	1,09	1,30
Proizv.elektro.stroj., apar.	0,99	1,02	1,04	1,04	0,88	0,88	0,96	1,04	1,35	1,08	0,79	0,48	0,96
Proizv.baz.kem.izdelkov	1,05	1,17	1,10	1,67	0,94	0,79	1,55	1,14	1,75	1,01	0,88	0,99	1,17
Predelava kem.izdelkov	1,45	0,90	0,92	1,83	1,06	1,13	1,26	1,31	1,18	0,95	0,87	1,09	1,16
Proizvodnja kamna in peska	1,89	1,25	1,02	1,56	1,72	0,98	2,32	4,42	2,21	1,64	1,32	0,66	1,75
Proizv.gradb.mat.	2,80	1,95	1,48	2,05	1,42	1,40	1,62	1,76	1,82	1,44	1,27	1,22	1,69
Proizv.žag.lesa in plošč	1,12	1,50	1,07	1,43	1,14	1,57	1,61	1,35	1,41	1,17	1,44	0,69	1,29

11. Koeficient fluktuacije delavcev po panogah dejavnosti in mescih, 1980 (nadaljevanje)

%

	I	II	III	IV	V	VI	VII	VIII	IX	X	XI	XII	Ø 1980
Proizv.konč.les.izd.	1,14	1,11	1,20	1,26	1,42	1,09	1,36	1,36	1,04	1,20	1,13	0,70	1,17
Proizv.in.predel.papirja	1,11	0,85	1,15	1,07	0,83	0,88	1,27	1,78	2,47	1,16	0,89	0,65	0,78
Proizv.preje in tkanin	1,05	1,14	1,17	1,23	0,88	1,23	1,20	1,18	1,18	1,29	0,80	0,68	1,09
Proizv.konč.tekst.izd.	0,90	0,86	1,02	0,80	0,92	0,69	0,84	0,91	0,91	0,75	0,67	0,63	0,83
Proizv.usnja in krzna	1,12	0,63	0,89	1,45	1,12	1,00	1,46	2,53	1,44	1,08	1,05	0,42	1,18
Proizv.obutve in galant.	0,73	1,03	0,81	1,03	0,57	0,66	1,01	1,09	0,68	0,83	0,74	0,62	0,82
Predelava kavčuka	1,14	1,32	1,09	1,14	0,79	1,19	0,88	0,95	1,96	1,62	0,79	1,09	1,16
Proizv.živil.proizvodov	1,61	1,14	1,38	1,40	1,25	1,30	1,26	1,8	1,26	1,48	1,43	1,14	1,36
Proizvodnja pijac	1,75	1,51	1,09	0,98	2,13	4,78	2,21	1,53	1,85	2,75	1,21	1,39	1,93
Proizvodnja krmil	0,96	3,88	1,83	1,17	0,65	1,16	3,80	1,30	1,63	0,99	1,49	2,33	1,77
Proizv.in.pred.tobaka	0,14	0,44	0,72	0,29	0,29	0,43	0,44	1,02	1,46	2,95	1,20	0,58	0,83
Grafična dejavnost	4,03	1,04	0,80	1,07	1,00	1,16	1,20	1,15	0,84	0,98	0,87	0,72	1,24
Proizv.raznovrstnih izd.	0,65	0,99	0,74	0,71	0,81	0,73	0,55	0,85	0,49	1,05	0,63	0,46	0,72
Kmetijstvo in ribištvo	2,39	1,71	1,72	1,30	1,81	1,49	1,32	1,36	2,40	1,75	2,09	2,53	1,82
Kmetijska proizvodnja	2,30	1,69	1,83	1,18	1,92	1,45	1,30	1,42	2,40	1,88	2,21	2,69	1,86
Kmetijske storitve	3,00	2,03	1,17	2,26	1,24	2,03	1,37	1,03	2,41	0,72	1,59	1,24	1,67
Ribištvo	2,11	0,73	0,72	0,71	1,08	0,36	1,78	0,72	2,14	2,54	0,36	3,66	1,41
Gozdarstvo	1,59	1,08	0,96	0,99	1,36	1,20	0,95	1,18	1,06	0,97	1,11	1,39	1,15
Vodno gospodarstvo	2,66	0,88	0,67	1,10	0,41	0,92	1,03	0,92	1,72	2,43	2,47	1,80	1,42
Gradbeništvo	1,89	2,07	1,70	2,36	1,96	2,06	2,15	2,02	2,29	1,99	1,35	1,93	1,98
Visoke gradnje	2,04	2,46	1,87	2,52	1,89	2,05	2,28	2,18	2,80	2,16	1,33	2,18	2,15
Nizke gradnje in hidrog.	1,90	1,86	1,48	2,27	1,79	1,43	1,79	1,93	1,91	1,76	1,81	1,93	1,82
Instal.in zaklj.dela	1,55	1,41	1,56	2,10	2,27	2,74	2,23	1,74	1,53	1,84	0,93	1,34	1,77
Promet in zveze	1,47	1,21	1,15	1,61	1,61	1,25	1,56	1,15	1,07	1,28	1,20	0,98	1,30
Železniški promet	1,24	0,97	1,03	1,91	1,50	1,09	2,23	1,23	0,96	1,13	1,09	0,92	1,28
Pomorski promet	1,95	1,47	0,87	2,17	1,48	2,15	2,47	1,67	2,54	4,25	3,07	1,32	2,12
Zračni promet	5,08	0,32	0,53	1,87	1,03	0,41	0,41	1,54	0,41	0,00	0,82	1,35	1,15
Cestni promet	1,44	1,27	1,11	1,14	1,23	1,32	1,11	1,04	1,07	1,14	1,01	1,00	1,16
Mestni promet	1,22	0,81	1,80	1,69	2,00	1,51	1,51	1,02	0,91	1,62	1,42	1,09	1,38
Cevovodni transport	1,38	1,40	0,00	0,00	0,00	0,68	0,00	0,00	3,84	3,81	0,00	1,57	1,06
Prekladalne storitve	1,79	1,63	1,70	1,94	0,95	1,43	1,40	1,45	1,38	1,53	1,19	0,77	1,43
PTT storitve	1,25	1,47	1,37	1,88	3,32	1,19	1,32	0,97	0,82	1,12	1,55	0,96	1,44
Trgovina	2,15	1,78	1,58	1,73	1,72	1,32	1,32	1,51	1,45	1,43	1,09	1,05	1,51
Trgovina na drobno	2,25	2,18	1,77	1,94	1,91	1,47	1,39	1,71	1,65	1,66	1,29	1,22	1,70
Trgovina na debelo	2,01	1,37	1,38	1,45	1,63	1,13	1,32	1,31	1,29	1,18	0,90	0,90	1,32
Zunanja trgovina	2,03	0,73	1,09	1,49	0,86	1,10	0,85	1,03	0,78	0,89	0,60	0,57	1,00

11. Koefficient fluktuacije delavcev po panogah dejavnosti in po mescih, 1980 (nadaljevanje)

%

	I	II	III	IV	V	VI	VII	VIII	IX	X	XI	XII	̄ 1980
Gostinstvo in turizem	2,54	2,51	2,50	2,62	2,63	2,22	2,23	2,71	3,51	3,10	3,01	2,36	2,66
Gostinstvo in turizem	2,50	2,49	2,61	2,72	2,74	2,30	2,26	2,83	3,59	3,19	3,05	2,36	2,72
Turistično posredovanje	3,09	2,85	0,75	0,95	0,86	0,94	1,70	1,09	2,30	1,87	2,39	2,30	1,76
Obrt in osebne storitve	1,17	1,30	1,16	1,66	1,37	0,99	1,46	1,44	1,64	1,37	0,90	0,99	1,29
Obrtne storitve, popravila	1,12	1,24	1,12	1,67	1,37	1,00	1,46	1,42	1,61	1,38	0,88	0,97	1,27
Osebne storitve	2,00	2,27	1,76	1,46	1,35	0,91	1,48	1,67	2,15	1,15	1,20	1,21	1,55
Stanovanj.-komunal.dejav.	1,93	1,33	1,24	2,00	1,51	0,94	1,07	1,38	1,22	1,35	1,34	0,90	1,35
Urejanje naselja in prost.	3,86	1,82	1,41	1,22	0,71	1,46	1,25	2,26	1,87	2,29	2,00	1,99	1,85
Stanovanjska dejavnost	1,71	1,80	1,89	1,19	4,57	1,25	0,800	1,82	1,67	1,87	1,59	0,65	1,73
Komunalne dejavnosti	1,58	1,14	0,90	2,36	1,20	0,75	1,07	1,08	0,99	1,02	1,13	0,66	1,16
Finance idr. posl. stor.	1,36	0,87	1,04	1,37	1,27	0,70	1,90	0,95	1,52	0,89	0,86	0,82	1,13
Bančništvo	1,09	0,59	0,86	0,63	0,76	0,42	0,90	0,89	2,22	0,58	0,76	0,56	0,86
Zavarovanje posesti, oseb	0,66	0,86	0,55	0,58	0,89	0,35	0,85	1,01	1,27	0,68	0,42	0,90	0,75
Storitve na podr. prometa	2,08	1,12	0,80	1,31	0,96	0,80	1,03	1,02	1,76	0,97	0,73	0,53	1,09
Projekt. idr. dejav.	1,19	1,00	0,92	1,28	0,95	0,65	0,98	0,76	0,80	0,97	0,79	0,70	0,92
Geološko raziskovanje	4,25	2,04	5,48	8,25	6,49	3,88	5,14	2,65	2,19	2,95	3,29	1,73	4,03
Raziskoval.-razvojno delo	0,94	0,76	0,88	1,15	2,74	0,56	11,01	0,75	0,40	0,67	1,21	2,67	1,98
Poslovne storitve	0,76	0,57	0,85	1,81	1,05	0,59	0,96	0,88	1,00	1,11	0,68	0,83	0,92
NEGOSPODARSTVO	1,46	1,08	1,01	1,05	0,89	0,91	0,97	1,03	2,08	1,01	0,90	0,78	1,10
Izobraževanje in kultura	1,36	1,03	1,01	0,96	0,78	0,77	0,98	1,14	2,87	0,90	0,72	0,64	1,10
Izobraževanje	1,14	0,84	0,78	0,88	0,63	0,63	0,91	1,12	3,56	0,80	0,66	0,56	1,04
Znan.razisk.dejav.	1,65	1,77	1,24	1,01	0,88	1,05	0,97	1,30	0,97	1,12	0,41	0,68	1,09
Kultura, umetnost, inform.	1,80	1,20	1,61	1,06	1,14	0,97	1,13	1,08	1,37	1,00	0,94	0,88	1,18
Telesna kultura in šport	3,47	2,33	2,11	2,72	2,29	2,15	2,46	1,46	2,65	2,94	2,65	1,05	2,36
Zdravstvo in soc. varstvo	1,28	1,07	0,90	1,01	0,88	0,90	0,92	0,95	1,79	1,04	1,09	0,94	1,06
Zdravstvena zaščita	1,18	1,02	0,72	0,78	0,76	0,68	0,80	0,75	1,18	0,99	0,95	0,80	0,88
Socialno varstvo	1,49	1,16	1,28	1,52	1,14	1,36	1,17	1,38	3,04	1,15	1,39	1,24	1,44
Družb. organiz. in skup.	1,90	1,16	1,17	1,25	1,08	1,15	1,04	0,97	1,27	1,12	0,87	0,72	1,14
Skupščine, organi	1,61	0,94	1,11	1,18	0,98	0,92	0,81	0,88	1,18	1,11	0,93	0,65	1,03
Samoupr. inter. skupnosti	1,92	1,30	0,97	1,42	0,92	1,72	0,82	1,00	1,19	0,83	0,60	0,71	1,12
Združenja ozdov	4,93	1,50	1,41	1,61	0,53	0,76	3,38	0,33	2,27	1,86	0,99	0,66	1,69
Družb.-pol. organiz.	2,82	2,31	1,94	1,25	2,32	1,76	2,27	1,74	1,78	1,45	0,97	1,25	1,82

Odkaz Zvezne skupščine AS, št. 603/78
 -Kraški list SFRL- št. 18/1978

MESEČNO POROČILO O DELAVCIH IN OSEBNIH DOHODKIH

ZA MESEEC

198

Poročilo je treba sestaviti za vsako poslovno ali drugo enoto v sestavi organizacije oz. skupnosti, ki predstavlja zaokroženo poslovno ali proizvodno celoto, v kateri se opravljajo praviloma drugačne dejavnosti, kot jo opravlja organizacija oz. skupnost, za vsako delovno enoto, ki posluje izven sedišča organizacije oz. skupnosti. Delavce na območju SFRS, ki niso razvrščeni po poslovnih enotah, se upoštevajo v prvem segmentu. Obrazec izpolnite v določeni rolu Zaveda SR Slovenije za statistiko v Ljubljani, Vožarsko pot 12, p. p. 303/VI, drugi ostane organizaciji. Organizacije in skupnosti gospodarskih dejavnosti pošljejo poročilo do 14. negospodarskih dejavnosti do 15. v mesecu. V vseh tabelah upoštevajte tudi pripravilne in njihove osebne dohodeke. Osebne dohodke vpisujte v dinarjih brez par.

MAT. ST. REG. ORG. IN SKUP.	ZAP. ST. ENOTE	OBČINA	VRSTA ORG.	DEJAVNOST	2 01	02	03	04	05	06	07	08	09	10	11	12	13	14	15	16	17	18	
					SKUPAJ IZPLAČANI OSEBNI DOHODOK (BRUTO) V DIN. (BREZ PAR)	SKUPAJ IZPLAČANI ČISTI OSEBNI DOHODOK (NETO) V DIN. (BREZ PAR)	ZA DELO PREKO POLNEGA DELOVNEGA ČASA (NAZUJER)	OD TEGA: PO POKLICNEM OBRABUJANJU IN ZASLUŽENEM RAZDOBU	ŠTEVILO DELAVCEV, KI SO PRIJELI OSEBNI DOHODOK	OSEBNI DOHODOK ZA NASLEDNJA MESEC	ŠTEVILO DELAVCEV, KI SO PRIJELI OSEBNI DOHODOK ZA NASLEDNJA MESEC	OSEBNI DOHODOK ZA NASLEDNJA MESEC	PROGNOZA ZAPOSLENIH ZA NASLEDNJA MESEC	DRUGI NASLEDNJA MESEC	DRUGI NASLEDNJA MESEC	DRUGI NASLEDNJA MESEC	DRUGI NASLEDNJA MESEC	DRUGI NASLEDNJA MESEC	DRUGI NASLEDNJA MESEC	DRUGI NASLEDNJA MESEC	DRUGI NASLEDNJA MESEC	DRUGI NASLEDNJA MESEC	DRUGI NASLEDNJA MESEC
					28	29	30	31	32	33	34	35	36	37	38	39	40	41	42	43	44	45	46
					47	48	49	50	51	52	53	54	55	56	57	58	59	60	61	62	63	64	65
					66	67	68	69	70	71	72	73	74	75	76	77	78	79	80	81	82	83	84

MAT. ST. REG. ORG. IN SKUP.	ZAP. ST. ENOTE	OBČINA	VRSTA ORG.	DEJAVNOST	2 01	02	03	04	05	06	07	08	09	10	11	12	13	14	15	16	17	18	
					SKUPAJ IZPLAČANI OSEBNI DOHODOK (BRUTO) V DIN. (BREZ PAR)	SKUPAJ IZPLAČANI ČISTI OSEBNI DOHODOK (NETO) V DIN. (BREZ PAR)	ZA DELO PREKO POLNEGA DELOVNEGA ČASA (NAZUJER)	OD TEGA: PO POKLICNEM OBRABUJANJU IN ZASLUŽENEM RAZDOBU	ŠTEVILO DELAVCEV, KI SO PRIJELI OSEBNI DOHODOK	OSEBNI DOHODOK ZA NASLEDNJA MESEC	ŠTEVILO DELAVCEV, KI SO PRIJELI OSEBNI DOHODOK ZA NASLEDNJA MESEC	OSEBNI DOHODOK ZA NASLEDNJA MESEC	PROGNOZA ZAPOSLENIH ZA NASLEDNJA MESEC	DRUGI NASLEDNJA MESEC	DRUGI NASLEDNJA MESEC	DRUGI NASLEDNJA MESEC	DRUGI NASLEDNJA MESEC	DRUGI NASLEDNJA MESEC	DRUGI NASLEDNJA MESEC	DRUGI NASLEDNJA MESEC	DRUGI NASLEDNJA MESEC	DRUGI NASLEDNJA MESEC	
					28	29	30	31	32	33	34	35	36	37	38	39	40	41	42	43	44	45	46
					47	48	49	50	51	52	53	54	55	56	57	58	59	60	61	62	63	64	65
					66	67	68	69	70	71	72	73	74	75	76	77	78	79	80	81	82	83	84

MAT. ST. REG. ORG. IN SKUP.	ZAP. ST. ENOTE	OBČINA	VRSTA ORG.	DEJAVNOST	2 01	02	03	04	05	06	07	08	09	10	11	12	13	14	15	16	17	18	
					SKUPAJ IZPLAČANI OSEBNI DOHODOK (BRUTO) V DIN. (BREZ PAR)	SKUPAJ IZPLAČANI ČISTI OSEBNI DOHODOK (NETO) V DIN. (BREZ PAR)	ZA DELO PREKO POLNEGA DELOVNEGA ČASA (NAZUJER)	OD TEGA: PO POKLICNEM OBRABUJANJU IN ZASLUŽENEM RAZDOBU	ŠTEVILO DELAVCEV, KI SO PRIJELI OSEBNI DOHODOK	OSEBNI DOHODOK ZA NASLEDNJA MESEC	ŠTEVILO DELAVCEV, KI SO PRIJELI OSEBNI DOHODOK ZA NASLEDNJA MESEC	OSEBNI DOHODOK ZA NASLEDNJA MESEC	PROGNOZA ZAPOSLENIH ZA NASLEDNJA MESEC	DRUGI NASLEDNJA MESEC	DRUGI NASLEDNJA MESEC	DRUGI NASLEDNJA MESEC	DRUGI NASLEDNJA MESEC	DRUGI NASLEDNJA MESEC	DRUGI NASLEDNJA MESEC	DRUGI NASLEDNJA MESEC	DRUGI NASLEDNJA MESEC	DRUGI NASLEDNJA MESEC	
					28	29	30	31	32	33	34	35	36	37	38	39	40	41	42	43	44	45	46
					47	48	49	50	51	52	53	54	55	56	57	58	59	60	61	62	63	64	65
					66	67	68	69	70	71	72	73	74	75	76	77	78	79	80	81	82	83	84

MAT. ST. REG. ORG. IN SKUP.	ZAP. ST. ENOTE	OBČINA	VRSTA ORG.	DEJAVNOST	2 01	02	03	04	05	06	07	08	09	10	11	12	13	14	15	16	17	18	
					SKUPAJ IZPLAČANI OSEBNI DOHODOK (BRUTO) V DIN. (BREZ PAR)	SKUPAJ IZPLAČANI ČISTI OSEBNI DOHODOK (NETO) V DIN. (BREZ PAR)	ZA DELO PREKO POLNEGA DELOVNEGA ČASA (NAZUJER)	OD TEGA: PO POKLICNEM OBRABUJANJU IN ZASLUŽENEM RAZDOBU	ŠTEVILO DELAVCEV, KI SO PRIJELI OSEBNI DOHODOK	OSEBNI DOHODOK ZA NASLEDNJA MESEC	ŠTEVILO DELAVCEV, KI SO PRIJELI OSEBNI DOHODOK ZA NASLEDNJA MESEC	OSEBNI DOHODOK ZA NASLEDNJA MESEC	PROGNOZA ZAPOSLENIH ZA NASLEDNJA MESEC	DRUGI NASLEDNJA MESEC	DRUGI NASLEDNJA MESEC	DRUGI NASLEDNJA MESEC	DRUGI NASLEDNJA MESEC	DRUGI NASLEDNJA MESEC	DRUGI NASLEDNJA MESEC	DRUGI NASLEDNJA MESEC	DRUGI NASLEDNJA MESEC	DRUGI NASLEDNJA MESEC	
					28	29	30	31	32	33	34	35	36	37	38	39	40	41	42	43	44	45	46
					47	48	49	50	51	52	53	54	55	56	57	58	59	60	61	62	63	64	65
					66	67	68	69	70	71	72	73	74	75	76	77	78	79	80	81	82	83	84

MAT. ST. REG. ORG. IN SKUP.	ZAP. ST. ENOTE	OBČINA	VRSTA ORG.	DEJAVNOST	2 01	02	03	04	05	06	07	08	09	10	11	12	13	14	15	16	17	18	
					SKUPAJ IZPLAČANI OSEBNI DOHODOK (BRUTO) V DIN. (BREZ PAR)	SKUPAJ IZPLAČANI ČISTI OSEBNI DOHODOK (NETO) V DIN. (BREZ PAR)	ZA DELO PREKO POLNEGA DELOVNEGA ČASA (NAZUJER)	OD TEGA: PO POKLICNEM OBRABUJANJU IN ZASLUŽENEM RAZDOBU	ŠTEVILO DELAVCEV, KI SO PRIJELI OSEBNI DOHODOK	OSEBNI DOHODOK ZA NASLEDNJA MESEC	ŠTEVILO DELAVCEV, KI SO PRIJELI OSEBNI DOHODOK ZA NASLEDNJA MESEC	OSEBNI DOHODOK ZA NASLEDNJA MESEC	PROGNOZA ZAPOSLENIH ZA NASLEDNJA MESEC	DRUGI NASLEDNJA MESEC	DRUGI NASLEDNJA MESEC	DRUGI NASLEDNJA MESEC	DRUGI NASLEDNJA MESEC	DRUGI NASLEDNJA MESEC	DRUGI NASLEDNJA MESEC	DRUGI NASLEDNJA MESEC	DRUGI NASLEDNJA MESEC	DRUGI NASLEDNJA MESEC	
					28	29	30	31	32	33	34	35	36	37	38	39	40	41	42	43	44	45	46
					47	48	49	50	51	52	53	54	55	56	57	58	59	60	61	62	63	64	65
					66	67	68	69	70	71	72	73	74	75	76	77	78	79	80	81	82	83	84

OPOMBE

PODPIŠI ODPOVEDALCA OZ. ODGOVORNE OSEBE

VOJVA ORGANIZACIJE, ZA KATERO JE SESTAVLJENO POROČILO

TELEFON

230

V _____, DNE _____, 198__

SR 20-2441-11-78

NAVODILO ZA IZPOLNJEVANJE MESEČNEGA POROČILA RAD-1

Mesečno poročilo o delavcih in čistih osebnih dohodkih na obrazcu RAD-1 predajo: organizacije združenega dela (temeljne organizacije združenega dela, delovne organizacije brez temeljnih organizacij združenega dela, delovne organizacije s temeljnimi organizacijami združenega dela, sestavljene organizacije združenega dela, delovne skupnosti združenega dela); kmetijske in druge zadruge (kmetijske zadruge in druge oblike združevanja kmetov, obitne zadruge, ostale zadrugske pogodbeno organizacije združenega dela); finančne organizacije (banke s podružnicami, skupnosti premoženjskega in osebnega zavarovanja, druge finančne organizacije); skupnosti organizacij združenega dela (splošna in posebna združena organizacija združenega dela (poslovne skupnosti, gospodarske zbornice, zadrugske zveze), samoupravne interesne skupnosti (zveze skupnosti, združena skupnosti, samoupravne interesne skupnosti); temeljne samoupravne interesne skupnosti; organi in organizacije družabnopolitičnih skupnosti; organi družbenih skupnosti; pravosodni organi; služba družbenega knjigovodstva (pd); državni organi; družbene politične organizacije; družbene organizacije in društva (če niso zaposleni); delovne organizacije v ustanovljenih organizacijah in likvidacijske in poslovne enote (enote) v sestavi. Če enote v sestavi nimajo potrebnih podatkov za sestavo poročila, jih mora pristrebna organizacija katek predložiti.

Mesečno poročilo o delavcih in osebnem dohodku se sestavlja po poslovnih enotah (enotah v sestavi). Njihovi splošni podatki so že vpisani iz enotnega registra organizacij in skupnosti. Na eni strani je izpisanih 5 naslovov (naprej) naslov za temeljno organizacijo oz. skupnost, kjer je treba vpisati podatke o delavcih na pomočju SR Slovenije in njihovih osebnih dohodkih, ki niso razvrščeni po poslovnih enotah, nato sledijo naslovi poslovnih enot. V prvem segmentu se ne sme vpisovati podatke za celotno organizacijo (seštevek poslovnih enot). Organizacije, ki nimajo poslovnih enot in poslovne enote (enote) v sestavi, ki imajo sedež svoje organizacije v drugih republikah, izpolnjujejo samo prvi segment obraza.

Na kakršnokoli spremembo organizacije ali enote v sestavi (spremembo imena, naslova, dejavnosti, ukinitve ali nastanka novih tozdov oz. poslovnih enot) je treba ob predložitvi poročila RAD-1 opozoriti v prostoru za opombe ali v spremembi dopaku. Nove enote v sestavi z vsemi podatki je treba priložiti v nadaljevanju obraza; ukinitve enote črtati, ostale spremembe pa vpisati v že izpisane podatke za organizacije in poslovne enote. V takih primerih je potrebno izpolniti tudi prijavo na obrazcu Roj-1 ali Roj-1a, da se lahko spremembe vnese v enotni register organizacij in skupnosti.

Organizacije in skupnosti, ki se vpisujejo v sodni register, predložijo prijave Roj-1 ali Roj-1a pristojnemu gospodarskemu sodišču, ostale organizacije pa neposredno Zavodu SR Slovenije za statistiko.

Obrazec RAD-1 je prirejen za izpolnjevanje v dveh izvodi; drugi izvod ostane organizaciji za dokumentacijo, prvi izvod pa je treba poslati Zavodu SR Slovenije za statistiko, 61001 Ljubljana, Vožarski pot 12, p.p. 303/Vi.

Organizacije in skupnosti gospodarskih dejavnosti pošljejo poročilo do 14. negospodarskih dejavnosti do 15. v mesecu.

Za vsako organizacijo oziroma njeno poslovno enoto izpolnite dve vrsti podatkov: v prvo vrsto izpolnite vsaj še večje podatke o osebnih dohodkih in zaposlenih delavcih, ki so prejeli osebni dohodek; v drugo vrsto (nervi tski) se vnese podatke o delavcih po evidenci personalno-kadrovske službe, sprejetih pripravnikih v teku meseca in številu delavcev za naslednja dva meseca po vaših predvidevanjih. V vse podatke je treba vključiti tudi pripravnike.

Poročilo obvezno podpisata direktor organizacije (ali od njega pooblaščen oseba), ki pošlje poročilo in oseba, ki odgovarja za točnost poročila. Poročilo mora biti overjeno z žigom.

NAVODILO ZA IZPOLNJEVANJE PODATKOV

Izplačani čisti osebni dohodki vsebujejo:

- a) izplačila čistega osebnega dohodka, opravljena za poročevalski mesec za delo v polnem in nepolnem delovnem času (ter za delo, preko pomega delovnega časa (nadurno delo), nadomestila osebnih dohodkov iz sredstev delovne organizacije za letni dopust, plačan dopust za čas na strokovnem izobraževanju, za bolezen do 30 dni ipd., nadomestila osebnega dohodka, ki so izplačana v breme drugih organizacij (za čas na vojskih vajah, opravljanju državljanjskih dolžnosti, ipd.)
- b) izplačane razlike na račun povečanja starije osnovne-akontacije (vrednosti točke) ipd. za vse mesece, za katere je bila ta razlika izplačana, zapostala izplačila za pretekli meseci, ki so bila izplačana v teku poročevalskega meseca in izplačila po periodičnem obračunu in zaključnem računu ne glede na katero obdobje se nanašajo,
- c) prejemki pripravnikov in
- d) prejemki na osnovi minulega dela.

V izplačani osebni dohodek se ne zajema prejemkov iz sklada skupne porabe, prejemkov učencev šol za kvalificirane delavce in prejemkov zunanjih sodelavcev.

V polje 01 se vnese skupno izplačane osebne dohodke v bruto znesku (skupaj s prispevki in davki iz osebnega dohodka delavcev). V polje 02 se vnese skupno izplačane čiste osebne dohodke (neto). Od tega je treba prikazati v polju 03 izplačane čiste osebne dohodke za delo preko pomega delovnega časa (nadurne) in sicer temeljni znesek in dohodek za nadurno delo, v polju 04 pa izplačane čiste osebne dohodke po periodičnem obračunu oz. zaključnem računu. Ta izplačila je treba upoštevati tudi v skupnem bruto in neto znesku v poljih 01 in 02. Vse podatke je treba vpisati v dinarjih brez par.

V polje 05 se vnese podatke po oceni (ali o številu delavcev, ki so prejeli osebni dohodek. Vsak delavec sme biti upoštevan samo enkrat. V polje 06 se vnese število tistih delavcev, ki so prejeli osebni dohodek za delo preko pomega delovnega časa (nadurne).

Delavci po evidenci personalno-kadrovske službe.

Kot delavce upoštevamo v tem poročilu delavce organizacije (poslovne enote), ki v njej združujejo svoja dela za nedoločen ali določen čas in delajo v njej polni delovni čas ali delovni čas, ki je krajši od polnega delovnega časa. Ne upoštevamo učencev šol za kvalificirane delavce in zunanjih sodelavcev organizacije, upoštevamo pa pripravnike.

V polje 07 se vnese število zaposlenih delavcev na zadnji dan predhodnega meseca. V polji 08 in 09 vpisete delavce, ki so v poročevalskem mesecu prišli ali odšli iz organizacije. Fluktuacijo delavcev je treba prikazati v skladu s člena 173, 178, 211, 212 in 216 Zakona o združenem delu, to pomeni fluktuacijo med temeljnimi organizacijami združenega dela. V polje 10 se vnese skupno število zaposlenih delavcev ob koncu poročevalskega meseca, v polje 11 pa število žensk.

V polji 12, 13, 14 in 15 se vnese število pripravnikov, ki so bili sprejeti v teku poročevalskega meseca. Kot pripravnika štejejo delavca, ki je združil svoje delo z organizacijo po 176. členu Zakona o združenem delu.

V polji 16 in 17 je treba prikazati prognozirano število delavcev v organizaciji (poslovni enoti) ob koncu naslednjih dveh mesecev.

REZULTATI RAZISKOVANJ

1. Zaposleni v družbenem sektorju 1974, str.38
2. Letni pregled odkupa 1974, str.66
3. Letni pregled obrti 1974, str.38
4. Letni pregled cen 1974, str.31
5. Demografski rajoni SRS s historiatom razvoja teritorialnega območja z osnovnimi podatki iz popisov prebivalstva po osvoboditvi, str.129
6. Letni pregled industrije 1974, str.132
7. Študenti visokošolskih zavodov 1974-75, str.76
8. Anketa o zasebnih kmečkih gospodarstvih 1971-74, str.35
9. Direktorji v organizacijah združenega dela v gospodarski in družbeni dejavnosti 1975, str.33
10. Letni pregled komunalne dejavnosti 1973, str.30
11. Letni pregled kmetijstva 1974, str.44
12. Kulturno-umetniška in znanstvena dejavnost 1974, str.42
13. Letni pregled gradbeništva 1969, str.47
14. Osebnih dohodki zaposlenih v družbenem sektorju 1974, str.54
15. Letni pregled gradbeništva 1970, str.49
16. Dohodki in izdatki organizacij združenega dela negospodarskih organizacij 1974, str.65
17. Letni pregled gradbeništva 1971, str.50
18. Letni pregled gradbeništva 1972, str.50
19. Letni pregled gradbeništva 1973, str.48
20. Družbeni produkti in narodni dohodek v letu 1974, str.48
21. Kulturno-umetniška in prosvetna dejavnost 1974/75, str.34
22. Seznam osnovnih in srednjih ter višjih in visokih šol na začetku šolskega leta 1975/76, str.118
23. Zaposleni v družbenem in zasebnem sektorju ter fluktuacija zaposlenih 1974/75, str.30
24. Vzgojnovarstveni zavodi v letu 1974/75 in socialni zavodi s seznamom poročevalskih enot v letu 1974, str.63
25. Sestava organov in dejavnosti skupščin občin v letu 1975, str.35
26. Investicije 1974, družbeni in zasebni sektor, str.48
27. Naravno gibanje prebivalstva SRS v letu 1973, str.84
28. Osebnih dohodki po poklicih v letu 1974, str.68
29. Prebivalstvo SRS 1970-76, str.35
30. Osnovne šole na začetku šolskega leta 1975/76 po krajevnih skupnostih, str.41
31. Telesna kultura 1974, str.53
32. Letni pregled cen 1975, str.50
33. Letni pregled odkupa 1975, str.74
34. Periodični finančni računi 1974-1975, str.35
35. Letni pregled industrije 1975, str.141
36. Selitvena gibanja prebivalstva v SR Sloveniji 1971-1975, str.29
37. Osnovne in srednje šole na koncu šolskega leta 1974-1975 in začetku šolskega leta 1975-1976, str.89
38. Organizacija in skupnosti v gospodarstvu in negospodarstvu v SR Sloveniji, str.272
39. Kazenska sodna statistika 1975, str.142
40. Poraba reprodukcijskega materiala in prodaja po republikah v letu 1972, str.40
41. Letni pregled obrti 1975, str.41
42. Letni pregled kmetijstva 1975, str.43
43. Študenti visokošolskih zavodov 1975-76, str.71
44. Sestava in dejavnosti krajevnih skupnosti 1974-1975, str.89
45. Letni pregled gradbeništva 1974, str.70
46. Dohodki in izdatki organizacij združenega dela negospodarskih dejavnosti 1975, str.42
47. Osebnih dohodki zaposlenih v družbenem sektorju 1975, str.59
48. Samoupravne interesne skupnosti 1975, str.32
49. Kulturno-umetniška in znanstvena dejavnost 1975, str.57
50. Industrijske organizacije in industrijski proizvodi 1975, str.198
51. Letni pregled gozdarstva 1975, str.38
52. Letni pregled prometa 1969, str.102
53. Letni pregled trgovine 1975, str.88
54. Letni pregled gostinstva 1972, str.53
55. Vzgojnovarstveni zavodi v šolskem letu 1975-1976, str.61
56. Letni pregled prometa 1970, str.101
57. Letni pregled prometa 1971, str.99
58. Osnovne šole na začetku šolskega leta 1976-77 po krajevnih skupnostih, str.41
59. Seznam šol s splošnimi podatki na začetku šolskega leta 1976-77, str.104
60. Kulturno-umetniška in prosvetna dejavnost 1975-76, str.34
61. Anketa o zasebnih kmečkih gospodinjstvih 1975, str.28
62. Telesna kultura, šport in rekreacija v letu 1975, str.53
63. Letni pregled prometa 1972, str.100
64. Letni pregled prometa 1973, str.104
65. Sestava in dejavnost krajevnih skupnosti 1975-1976, str.90
66. Družbena prehrana v letu 1976, str.100
67. Pregled sprememb v potrošnji po anketah v letu 1963, 1968 in 1973 v Sloveniji, str.100
68. Osnovne in srednje šole na začetku šolskega leta 1975-76 in začetku 1976-77, str.80
69. Zaposleni v družbenem sektorju 1974, str.44
70. Letni pregled prometa 1974, str.106
71. Družbeni produkti in narodni dohodek v letu 1975, str.48
72. Letni pregled prometa 1975, str.84
73. Investicije 1975 (družbeni in zasebni sektor), str.51
74. Letni pregled cen 1976, str.54
75. Naravno gibanje prebivalstva SR Slovenije 1974, str.100
76. Osebnih dohodki delavcev v združenem delu 1976, str.65
77. Letni pregled industrije 1976, str.196
78. Letni pregled odkupa 1976, str.42
79. Osebnih dohodki po poklicih 1976, str.77
80. Študenti 1976/77 in diplomanti 1976, str.78
81. Letni pregled prometa 1976, str.78
82. Kazenska sodna statistika 1976, str.123
83. Letni pregled gozdarstva 1976, str.40
84. Letni pregled trgovine 1976, str.84
85. Letni pregled kmetijstva 1976, str.44
86. Vzgojnovarstveni zavodi v šolskem letu 1976/77 in socialni zavodi v letu 1976 s seznamom poročevalskih enot, str.81
87. Popis učiteljev 1976, str.81
88. Kulturno-umetniška in znanstveno raziskovalna dejavnost 1976, str.46
89. Naravno gibanje prebivalstva SR Slovenije 1975, str.102
90. Anketa o zasebnih kmečkih gospodinjstvih 1976, str.34
91. Osnovne šole na začetku šolskega leta 1977/78 po krajevnih skupnostih, str.41
92. Družbeni proizvod in narodni dohodek v letu 1976, str.78
93. Seznam šol s splošnimi podatki za začetek šolskega leta 1977/78, str.113
94. Družbena prehrana 1977, str.41
95. Osebnih dohodki po poklicih 1976, str.65
96. Osnovne in srednje šole na koncu šolskega leta 1976/77 in začetku 1977/78, str.75
97. Letni pregled gozdarstva 1977, str.40
98. Telesna vzgoja, šport in rekreacija v letu 1976, str.49
99. Kulturno-umetniška in prosvetna dejavnost 1975/76 in 1976/77, str.51
100. Investicije 1976, str.66
101. Sestava in dejavnost krajevnih skupnosti 1976-1977, str.75
102. Osebnih dohodki delavcev v združenem delu 1977, str.69
103. Letni pregled industrije 1977, str.175
104. Letni pregled cen 1977, str.60
105. Študenti 1977-1978 in diplomanti 1977, str.77
106. Letni pregled kmetijstva 1977, str.44
107. Letni pregled prometa 1977, str.77
108. Industrijske organizacije 1965-1976 in proizvodi 1976, str.212
109. Letni pregled gostinstva 1978, str.56
110. Samoupravne interesne skupnosti 1977, str.40
111. Popis zaposlenih delavcev 31.12.1976, str.74
112. Popis zaposlenih delavcev 31.12.1976. Zaposleni delavci v združenem delu SR Slovenije in v tujini ter po občinah SR Slovenije, str.43
113. Vzgojnovarstvene organizacije v šolskem letu 1977/78 s seznamom poročevalskih enot, str.81
114. Letni pregled trgovine 1977, str.85
115. Letni pregled odkupa 1977, str.68
116. Volitve 1978, str.79
117. Letni pregled obrti 1976, str.36
118. Kazenska sodna statistika 1977, str.90
119. Desezonirane časovne vrste SR Slovenije, str.181
120. Kulturno-umetniška in znanstveno-raziskovalna dejavnost 1976-1977, str.91
121. Družbeni proizvod in narodni dohodek v SR Sloveniji 1977, str.78
122. Naravno gibanje prebivalstva SR Slovenije 1976, str.90
123. Popis zaposlenih 31.12.1976, osebni dohodki delavcev v združenem delu po področjih dejavnosti v SRS, str.70
124. Družbena prehrana 1978, str.40
125. Popis zaposlenih delavcev 31.12.1976, osebni dohodki delavcev v združenem delu po občinah v SR Sloveniji, str.42
126. Letni pregled gostinstva 1974, str.55
127. Letni pregled gostinstva 1975, str.54
128. Rezultati popisa namestitvenih zmogljivosti v SR Sloveniji 31. avgusta 1977, str.50
129. Letni pregled turizma 1973-1976, str.325
130. Seznam šol s splošnimi podatki ob začetku šolskega leta 1978/79, str.115
131. Popis zaposlenih delavcev 31.12.1976. Zaposleni delavci v združenem delu v SR Sloveniji po skupinah poklicev in področjih dejavnosti, str.80
132. Prihodki in odhodki organizacij združenega dela negospodarskih dejavnosti 1976-1977, str.51
133. Letni pregled gradbeništva 1975, str.74
134. Letni pregled gradbeništva 1976, str.79
135. Telesna vzgoja, šport in športna rekreacija 1977
136. Kulturno-umetniška in prosvetna dejavnost 1977/78, str.32
137. Popis zaposlenih delavcev 31.12.1976. Osebnih dohodki delavcev v združenem delu po skupinah poklicev in področjih dejavnosti v SR Sloveniji, str.67
138. Letni pregled gozdarstva 1978, str.38
139. Letni pregled gostinstva 1977, str.62
140. Osebnih dohodki po poklicih v letu 1977, str.77
141. Anketa o zasebnih kmečkih gospodinjstvih 1977, str.32
142. Komunalne dejavnosti 1974, str.32
143. Letni pregled cen 1978, str.62
144. Osebnih dohodki delavcev v združenem delu 1978, str.66
145. Letni pregled gradbeništva 1977, str.103
146. Letni pregled komunalne dejavnosti 1975, str.29
147. Investicije 1977, str.75
148. Izkoriščenost zmogljivosti v industriji 1976, str.43
149. Letni pregled komunalne dejavnosti 1976, str.31
150. Letni pregled industrije 1978, str.165
151. Zmogljivosti in uporaba opreme za avtomatsko obdelavo podatkov v letu 1976, str.49
152. Osnovne in srednje šole konec šolskega leta 1977/78 in ob začetku šolskega leta 1978/79, str.79
153. Letni pregled kmetijstva 1978, str.45
154. Anketa o številu živine 15.1.1976, str.64
155. Študenti 1978/79 in diplomanti 1978, str.102
156. Osnovne šole po krajevnih skupnostih ob začetku šolskega leta 1978/79, str.41
157. Delavci v združenem delu in samostojnem osebnem delu, pripravniki ter fluktuacija delavcev 1978-1978, str.32
158. Letni pregled trgovine 1978, str.84
159. Letni pregled odkupa 1978, str.64
160. Organizacije in skupnosti v gospodarstvu in negospodarstvu SR Slovenije, stanje 30.6.1979, str.879
161. Vzgojnovarstvene organizacije 1978/79 in socialni zavodi 1978 s seznamom poročevalskih enot, str.76
162. Družbena prehrana 1979, str.38
163. Letni pregled prometa 1978, str.118
164. Sestava organov in dejavnost skupščin občin 1978, str.36
165. Kazenska sodna statistika 1978, str.96
166. Samoupravne interesne skupnosti 1978, str.48
167. Družbeni proizvod in narodni dohodek v SR Sloveniji 1978, str.89
168. Letni pregled komunalne dejavnosti 1978, str.36
169. Sestava krajevnih skupnosti 1978, str.52
170. Raziskovalne organizacije 1978, str.50
171. Letni pregled gradbeništva 1978, str.104
172. Prihodki in odhodki organizacij združenega dela negospodarskih dejavnosti 1978, str.36
173. Prodaja po republikah in poraba reprodukcijskega materiala v SR Sloveniji 1976, str.48
174. Letni pregled gostinstva 1973, str.42
175. Naravno gibanje prebivalstva SR Slovenije 1977, str.110
176. Anketa o zasebnih kmečkih gospodinjstvih 1978, str.38
177. Popis zaposlenih delavcev 31.12.1976. Zaposleni delavci v združenem delu po panogah dejavnosti v SR Sloveniji in v tujini, str.154
178. Letni pregled turizma 1977, str.112
179. Osebnih dohodki za določene poklice 1978, str.62
180. Kulturno-umetniška in prosvetna dejavnost 1978/79, str.39
181. Letni pregled gostinstva 1978, str.64
182. Letni pregled turizma 1978, str.118
183. Letni pregled komunalne dejavnosti 1978, str.38
184. Letni pregled obrti 1977, str.43
185. Anketa o številu živine 15.1.1977, str.65
186. Letni pregled obrti 1978, str.50
187. Anketa o številu živine 15.1.1978, str.67
188. Seznam šol s splošnimi podatki ob začetku šolskega leta 1979/80, str.124
189. Delavci v združenem delu in samostojnem osebnem delu, pripravniki ter fluktuacija delavcev 1979, str.45
190. Telesna vzgoja, šport in športna rekreacija v letu 1978, str.52
191. Letni pregled zunanje trgovine 1976, str.370
192. Popis zaposlenih delavcev 31.12.1976. Delavci in osebni dohodki v združenem delu po madobčinskih skupnostih (regijah) v SR Sloveniji, str.85
193. Investicije 1978, str.94
194. Osebnih dohodki delavcev v združenem delu 1979, str.73
195. Selitveno gibanje prebivalstva SR Slovenije, str.194
196. Letni pregled gozdarstva 1979, str.38
197. Kultura, umetnost, informacije 1978, str.61
198. Letni pregled cen 1979, str.59
199. Letni pregled industrije 1979, str.163
200. Industrijske organizacije in industrijski proizvodi 1977, str.184
201. Industrijske organizacije po občinah 1977, str.64
202. Industrijske organizacije in industrijski proizvodi 1978, str.225
203. Industrijske organizacije po občinah 1978, str.73
204. Osnovne in srednje šole konec šolskega leta 1978/79 in ob začetku šolskega leta 1979/80, str.75
205. Osnovne šole po KS ob začetku šolskega leta 1979/80, str.59
206. Letni pregled obrti 1979, str.34
207. Letni pregled kmetijstva 1979, str.88
208. Kazenska sodna statistika 1979, str.101
209. Letni pregled zunanje trgovine 1977, str.402
210. Študenti 1979/80 in diplomanti 1979, str.126
211. Popis zaposlenih delavcev 31.12.1976 osebni dohodki delavcev v združenem delu v SR Sloveniji po panogah dejavnosti, str.104

Odgovarja direktor
Tomaž Banovec

Urednik
Branko Mlinar

Vsebinska urednica
Neva Maier

Lektorica
Jasna Karanjac

Tehnični urednik
Anton Rojc

Izdal in tiskal
Zavod SR Slovenije za statistiko
Ljubljana, Vožarski pot 12
1981

ID

224/1981