

ZAVOD SR S ZA STAT.
 LJUBLJANA
 DOKUMENTACIJSKI ARHIV
 Invenarna številka: D 17516
 Arhivska oznaka: 31920

ZAVOD SR SLOVENIJE ZA STATISTIKO

YU ISSN 0352-0226

REZULTATI
 RAZISKOVANJ

LETNI PREGLED
 KMETIJSTVA 1983

67.3	151.0	140.9	134.2	129.4	125.7	122.9	120.6	118.7	117.2	115.8
67.4	151.0	141.0	134.2	129.4	125.7	122.9	120.6	118.7	117.2	115.9
67.4	151.0	141.0	134.3	129.4	125.7	122.9	120.6	118.7	117.2	115.9
67.5	151.1	141.0	134.3	129.4	125.8	122.9	120.6	118.8	117.2	115.9
67.5	151.1	141.1	134.3	129.4	125.8	122.9	120.6	118.8	117.2	115.9
67.6	151.2	141.1	134.3	129.5	125.8	122.9	120.7	118.8	117.2	115.9
67.7	151.2	141.1	134.3	129.5	125.8	123.0	120.7	118.8	117.2	115.9
67.7	151.2	141.2	134.4	129.5	125.8	123.0	120.7	118.8	117.2	115.9
67.8	151.3	141.2	134.4	129.5	125.9	123.0	120.7	118.8	117.3	115.9
67.8	151.3	141.2	134.4	129.5	125.9	123.0	120.7	118.8	117.3	115.9
67.9	151.3	141.2	134.4	129.6	125.9	123.0	120.7	118.8	117.3	115.9
67.9	151.4	141.3	134.5	129.6	125.9	123.0	120.7	118.9	117.3	115.9
68.0	151.4	141.3	134.5	129.6	125.9	123.0	120.7	118.9	117.3	115.9

1901-1902

1901-1902

1901-1902

REZULTATI
RAZISKOVANJ

LETNI PREGLED KMETIJSTVA 1983

Ana KNOL, Angelca JUVANC, Jožica ZDJELAR,
samostojne svetovalke za statistiko kmetijstva

št. 360

LJUBLJANA, APRIL 1985

YU ISSN 0352-0226

REZULTATI RAZISKOVANJ

313. Letni pregled industrije 1982, str. 178
314. Popis prebivalstva, gospodinjstev in stanovanj v SR Sloveniji 31.3.1981; gospodinjstva, ki imajo kmečko gospodarstvo (rezultati po občinah) str. 258
315. Družbeni proizvod in narodni dohodek 1981 str. 67
316. Letni pregled gozdarstva 1981, str. 35
317. Osnovne in srednje šole konec šolskega leta 1981/82 in ob začetku šolskega leta 1982/83 str. 79
318. Volitve 1982 str. 62
319. Delavci v ZD in samostojnem osebni delu 1982 str.48
320. Kulturno-umetniška in prosvetna dejavnost 1981/82 str 60
321. Družbena prehrana 1982 str. 46
322. Študenti 1982/83, diplomanti 1982 str. 109
323. Popis prebivalstva, gospodinjstev in stanovanj, v SR Sloveniji 31.3.1981 Stanovanja (rezultati po občinah)
324. Letni pregled investicij 1981 str. 38
325. Osební dohodki delavcev v ZD 1982 str. 82
326. Letni pregled cen 1982 str. 62
327. Letni pregled kmetijstva 1982, str. 42
328. Letni pregled zunanje trgovine 1982, str. 344
329. Vzgojnovarstvene organizacije v šolskem letu 1982/83 in socialni zavodi 1982 s seznamom poročevalskih enot, str. 74
330. Raziskovalne organizacije 1982, str. 48
331. Kazensko sodna statistika 1982, str. 77
332. Letni pregled odkupa 1982, str. 60
333. Letni pregled zunanje trgovine 1982, str. 342
334. Družbena prehrana 1983, str. 40
335. Delavci v združenem delu 1982, str. 96
336. Popis prebivalstva, gospodinjstev in stanovanj v SR Sloveniji, 31.3.1981
Način ogrevanja v kurilni sezoni 1980-1981 (Rezultati po občinah), str. 146
337. Naravno gibanje prebivalstva SR Slovenije 1981 str. 99
338. Zmogljivost in uporaba opreme za avtomatsko obdelavo podatkov 1981 str. 43
339. Letni pregled gostinstva 1982 str. 45
340. Sestava krajevni skupnosti 1982 str. 31
341. Prihodki in odhodki organizacij združenega dela ne-gospodarskih dejavnosti 1982 str. 25
342. Letni pregled trgovine 1982 str. 70
343. Seznam šol s splošnimi podatki ob začetku šolskega leta 1983/84 str. 95
344. Sestava organov samoupravnih interesnih skupnosti 1982 str. 48
345. Družbeni proizvod in narodni dohodek v SR Sloveniji 1982 str. 69
346. Popis prebivalstva, gospodinjstev in stanovanj v SR Sloveniji 31.3.1981. Zaposleni po področjih dejavnosti in po naseljih str. 124
347. Osnovne in srednje šole konec šolskega leta 1982/83 in ob začetku šolskega leta 1983/84 str. 93
348. Prodajne zmogljivosti v trgovini na drobno 1982 str. 116
349. Delavci v združenem delu in samostojnem osebni delu, pripravniki ter fluktuacija delavcev 1983 str. 44
350. Telesna vzgoja, šport in športna rekreacija 1979 str. 47
351. Telesna vzgoja, šport in športna rekreacija 1980 str. 47
352. Letni pregled industrije 1983, str. 179
353. Kultura, umetnost in Informacije 1982/83, str.
354. Letni pregled investicij 1982, str. 40
355. Letni pregled cen 1983 str. 56
356. Letni pregled gozdarstva 1983 str. 40.
357. Letni pregled gradbeništva 1982, str. 100
358. Študenti 1983/84, Diplomanti 1983, str. 104
359. Letni pregled prometa in zvez 1980, str. 80

VSEBINA

	Stran
UVOD	5
METODOLOŠKA POJASNILA	7
KOMENTAR	8
TABELARNI PREGLED	13
1. TEMELJNI PODATKI KMETIJSKE DEJAVNOSTI	13
1-1. Kmečko prebivalstvo ob popisih prebivalstva in po registru	13
1-2. Kmečka gospodarstva po velikostnih skupinah	13
1-3. Družbeni proizvod in narodni dohodek kmetijstva (načelo čistih dejavnosti)	13
1-4. Družbeni proizvod in narodni dohodek kmetijstva in ribištva (načelo čistih dejavnosti)	14
1-5. Družbeni proizvod in narodni dohodek kmetijstva 1982 (organizacijsko načelo)	16
1-6. Indeksi kmetijske proizvodnje po panogah	16
1-7. Indeksi in struktura kmetijske proizvodnje	17
1-8. Pomembnejši kazalniki razvoja kmetijstva	18
2. RASTLINSKA PROIZVODNJA	19
2-1. Površine in pomembnejši pridelki	19
2-2. Zemljiške kategorije 1983	20
2-3. Struktura zemljiških kategorij po lastništvu 1983	20
2-4. Posevki in trajni nasadi na njivah in vrtovih 1983	21
2-5. Struktura skupin njivskih posevkov po lastništvu 1983	21
2-6. Posejane površine in pridelki 1983	21
2-7. Pokošene površine travnatega sveta in pridelek sena 1983	22
2-8. Pospravljene površine in pridelki njivskih posevkov 1983	23
2-9. Sadna drevesa in pridelek sadja 1983	25
2-10. Sodobni sadovnjaki, površina, število dreves in pridelek 1983	26
2-11. Površina vinogradov, število trt in pridelek grozdja 1983	27
2-12. Sodobni vinogradi, površina, število trt in pridelek 1983	27
2-13. Domača predelava sliv 1983	28
2-14. Domača predelava drugega sadja 1983	28
2-15. Domača predelava grozdja 1983	28
2-16. Proizvodnja reprodukcijskega materiala na zemljiščih v družbeni lastnini 1983	29
2-17. Porabljene količine umetnih gnojil in aktivnih snovi 1983	29
3. ŽIVALSKA PROIZVODNJA	30
3-1. Število živine, proizvodnja mesa in prirast	30
3-2. Število in struktura črede živine 1983	31
3-3. Struktura živine po lastništvu 1983	31
3-4. Prirast živine in struktura po lastništvu 1983	32
3-5. Živalska proizvodnja 1983	32
3-6. Proizvodnja mesa 1983	32
3-7. Zakol živine v klavnicah 1983	32
3-8. Oddaja pitane živine 1983	33
3-9. Živina v pitališčih konec 1983	33
3-10. Bilanca živine 1983	33
4. ODKUP, IZVOZ IN UVOZ	34
4-1. Odkup nekaterih pomembnejših kmetijskih proizvodov 1983	34
4-2. Izvoz in uvoz nekaterih pomembnejših kmetijskih proizvodov 1983	35

	Stran
5. ZDRUŽENO DELO	37
5-1. Delavci v kmetijskih organizacijah, 31.12.1983	37
5-2. Kmetijske površine, 31.5.1983	37
5-3. Organizacije združenega dela po velikosti izkoriščene kmetijske površine 1982 in 1983.	
5-4. Opremljenost kmetijskih organizacij združenega dela s stroji, 31.12.1983	37
5-5. Poraba goriv,maziva,električne energije in sredstev za varstvo rastlin 1983	37
6. PROIZVODNO SODELOVANJE ZDRUŽENEGA DELA S SAMOSTOJNIM OSEBNIM DELOM	38
6-1. Število individualnih kmetijskih proizvajalcev v proizvodnem sodelovanju 1983	38
6-2. Opravljena dela individualnim kmetijskim proizvajalcem 1983	38
6-3. Oskrbovanje individualnih kmetijskih proizvajalcev v proizvodnem sodelovanju 1983	38
6-4. Površine in pridelki pomembnejših posevkov v proizvodnem sodelovanju po pogodbah z individualnimi kmetijskimi proizvajalci 1983	39
7. ZDRUŽEVANJE KMETOV	40
7-1. Število združenih kmetov, 31.12.1983	40
7-2. Združeni kmetje po dejavnostih 1983	40
7-3. Združena sredstva, 31.12.1983	40
7-4. Združena proizvodnja in realizacija 1983	41
8. RIBOLOV	42
8-1. Ulov morskih rib in rakov 1983	42
8-2. Ulov sladkovodnih rib in rakov 1983	42
8-3. Struktura ulova po lastništvu 1983	42
8-4. Delavci v ribiški dejavnosti 1983	42
8-5. Ribiške ladje in čolni 1983	43

UVOD

"Rezultati raziskovanj" (RR) so temeljna izdaja Zavoda SR Slovenije za statistiko, ki celovito prikazuje rezultate posameznega raziskovanja ali skupine sorodnih raziskovanj. V preteklosti so zvezki s takšno ali podobno vsebino izhajali pod različnimi imeni: "Statistična dokumentacija", "Statistično poročilo", "Interna publikacija", "Statistično gradivo" ter od 1976 naprej s sedanjim imenom, z zaporednim oštevilčenjem zvezkov. Vsak zvezek "RR" vsebuje najpomembnejša pojasnila, kratek komentar, tabelarne preglede in obrazce za statistična raziskovanja. Tako dobijo uporabniki čimbolj zaokroženo sliko o rezultatih in o raziskovanju.

Letni pregled kmetijstva prinaša podatke o rastlinski in živalski proizvodnji, nekaj pomembnejših finančnih podatkov ter podatke o osnovnih skladih kmetijstva SR Slovenije. Podatki so rezultat statističnih raziskovanj, ki jih zavod izvaja letno, četrletno in mesečno ter z njimi spremlja kmetijsko dejavnost med letom.

Podatke za združeno delo, proizvodno sodelovanje in združevanje kmetov so dale organizacije združenega dela po svojih knjigovodskih evidencah, podatke o rastlinski proizvodnji za samostojno osebno delo ocenjujejo statistični ocenjevalci, podatki o živalski proizvodnji za samostojno osebno delo pa so zbrani z anketo o številu živine.

V tem zvezku "RR" so rezultati statističnih raziskovanj s področja kmetijstva objavljeni enako kot v predhodnih zvezkih, dodani so le podatki iz statističnega raziskovanja o združenih kmetih. Tekoče in v krajši obliki so podatki s tega področja objavljeni še v "Statističnih informacijah" in "Mesečnem statističnem pregledu", analitični prispevki s tega področja pa v "Družbenem razvoju" in "Prikazih in študijah".

Med statističnimi publikacijami, v katerih Zavod SR Slovenije za statistiko posreduje uporabnikom rezultate statističnih raziskovanj, so "RR" s podrobnim prikazom podatkov za uporabnike najbolj izčrpen vir informacij s posameznih področij statistike.

STATISTIČNA ZNAMENJA

- ni pojava
- ... ni podataka
- 0 podatek je manjši od 0,5
dane merske enote
- 0,0 podatek je manjši od 0,05
dane merske enote
- ∅ poprečje
- 1) označba za opombo pod tabelo
ali pod črto
- () začasen (nepopoln), nezadostno
preverjen ali ocenjen podatek
- X spremenjena kvaliteta
- * popravljen podatek
- └─ zajeto s podatkom v
smeri puščice

METODOLOŠKA POJASNILA

Viri podatkov:

Število prebivalcev (vseh in kmečkih) je vzeto iz popisov prebivalstva, za leta od 1962 do 1970 pa iz registra stalnega prebivalstva. Družbeni proizvod in narodni dohodek sta obračunana po proizvodni metodi, kar pomeni, da je osnova za računanje vrednosti proizvodnje proizvodnih organizacij s področja gospodarstva in samostojnega osebnega dela. Obračun za združeno delo v kmetijstvu temelji na podatkih iz zaključnih računov, obračun za samostojno osebno delo pa je izdelan po letnih obračunih občinskih skupščin. Podatki so zaokroženi na milijon dinarjev, zato se seštevki ne ujema.

Indeksi kmetijske proizvodnje so izračunani iz podatkov o rastlinski in živalski proizvodnji ter s pomočjo triletnih drsečih sredin za poprečne odkupne cene kmetijskih proizvodov. Indeks neto proizvodnje v kmetijstvu je izračunan iz vrednosti bruto proizvodnje, zmanjšane za vrednost pridelkov, porabljenih za seme in krmo živali. Indeksi pri posameznih panogah so izračunani na osnovi bruto vrednosti končnih proizvodov.

Podatki o zemljiških kategorijah, posevkih, sadnem drevju in vinogradih ter o pridelkih so zbrani z rednimi statističnimi raziskavami "PO", pri katerih ocenjujejo podatke za samostojno osebno delo v kmetijstvu statistični ocenjevalci, za združeno delo pa spolnjujejo obrazce kmetijske organizacije združenega dela.

Podatek za vso površino SR Slovenije je za 1982 prikazan po reviziji katastra in zemljiških kategorij po stanju 31.12.1975. Podatki za zemljiške kategorije pa so prikazani po vsakoletni oceni rastlinske statistike.

Podatki o porabljenih količinah umetnih gnojil so povzeti za kmetijske organizacije združenega dela iz rednih statističnih raziskav "PO". Podatki za samostojno osebno delo pa so iz ankete o številu živine.

Podatki o številu živine za individualna gospodinjstva so zbrani z anketo, za združeno delo pa z rednim statističnim raziskovanjem.

Podatki o živalski proizvodnji (prireja in meso) so izračunani po metodologiji Zveznega zavoda za statistiko.

Podatki o zaklani živini so povzeti iz rednih četrtnih poročil klavnic, podatki o pitanju živine pa so zbrani s četrtnimi poročili kmetijskih organizacij.

Podatki o odkupu kmetijskih proizvodov so iz rednih statističnih raziskav statistike blagovnega prometa, prav tako podatki o izvozu in uvozu. Podatki o kmetijskih organizacijah združenega dela so zbrani z redno statistično raziskavo.

Proizvodno sodelovanje organizacij združenega dela z združenimi in individualnimi kmetijskimi proizvajalci je povzeto iz letnih poročil.

Poročila o ribolovni statistiki temeljijo na podatkih ribiških organizacij, zadrug in ribiških družin, za individualne ribiče pa poročajo ustrezni organi občinskih skupščin.

Zajetje

Vsi podatki se nanašajo na ozemlje SR Slovenije.

Popisi in ankete zajemajo vso živino pri kmečkih gospodarstvih in gospodinjstvih.

Vzorec ankete o številu živine 1957-1975 zajema okoli 5% individualnih kmečkih gospodinjstev. Od 1976 do leta 1981 je vzorec 25% in zajema kmečko gospodarstva in gospodinjstva, ki so imela 31.3.1971 katero od opazovanih vrst živine (konji, govedo, prašiči, ovce). Za 1982 in 1983 je vzorec za ankete ponovno zmanjšan na okoli 5%.

Definicije in metodološka pojasnila

Po popisu prebivalstva leta 1948 je kmetovalec, kdor se redno in pretežno preživlja s svojim posestvom, ki sam vodi delo na posestvu in ga obdeluje, bodisi da je posestvo njegovo ali ga ima v najemu. Pri popisu leta 1953 so bile za kmečko prebivalstvo štete še vse osebe, ki so prej opravljale kakšen kmečki poklic. Popis prebivalstva v letih 1961 in 1971 je določil kriterij, da se za kmečko prebivalstvo štejejo osebe, ki se ukvarjajo predvsem s kmečko dejavnostjo.

Podatki o zemljiščih in posevkih so prikazani po ekonomskem načelu. To pomeni, da so zemljišča prikazana pri uporabniku ne glede na lastništvo.

V tabelah o površinah so pri skupini družbeno lastnina všteta zemljišča gozdnih gospodarstev, neoskrbovana občinska zemljišča, vaški pašniki, ceste, železnice itd. ter podatki za zemljišča tistih organizacij, ki niso dolžne pošiljati statističnih poročil.

Obdelovalne površine so: njive in vrtovi, sadovnjaki, vinogradi in travniki. Pri kmetijskih površinah so poleg obdelovalne površine šteti še pašniki, ribniki, trstičja in močvirja. Rodovitno površina dobimo, če h kmetijskim zemljiščem prištejemo gozdna zemljišča.

Med sadna drevesa štejemo vsa drevesa, rodna in nerodna (mlada), ki rastejo v strnjenih nasadih, v sadovnjakih ali pa posamezno zunaj sadovnjakov.

Za rodna drevesa štejemo vsa sadna drevesa, ki so že rodila, ne glede na to ali so rodila v letu poročanja. Kriterij velja tudi za rodnost vinske trte.

Prirast živine je prireja žive teže živali v enem letu. Sestavljajo ga tri komponente: živa teža zaklanih živali, razlika v teži prodanih in kupljenih živali ter razlika v teži živine ob koncu in začetku leta.

Živa teža je teža živih živali tik pred zakolom.

Mrtva teža je teža zaklanih živali brez drobovine, kože, krvi, glave, sprednjih nog do kolen in zadnjih nog do skočnega sklepa.

Izkoristek je razmerje med mrtvo in živo težo živali.

Statistične publikacije s področja kmetijstva

Kmetijstvo-pregled za leto 1951 za LRS, Ljubljana, 1952

Letni pregled kmetijstva LRS 1952, Ljubljana, 1953

Letni pregled kmetijstva LRS 1954, Ljubljana, 1955

Letni pregled kmetijstva LRS 1955, Ljubljana, 1956

Letni pregled kmetijstva 1956, Ljubljana 1957

Letni pregled kmetijstva 1957, Ljubljana 1958

Letni pregled kmetijstva 1958, Ljubljana 1960

Statistično gradivo: Letni pregled kmetijstva 1959 in 1960, 1962

Statistično gradivo, št. 4/63: Letni pregled kmetijstva 1961

Statistično gradivo, št. 13/64: Letni pregled kmetijstva 1962

Statistično gradivo, št. 2/65: Letni pregled kmetijstva 1963

Statistično gradivo, št. 21/65: Letni pregled kmetijstva 1964

Statistično gradivo, št. 19/66: Letni pregled kmetijstva 1965

Statistično gradivo, št. 15/67: Letni pregled kmetijstva 1966

Statistično gradivo, št. 16/68: Letni pregled kmetijstva 1967

Statistično gradivo, št. 15/69: Letni pregled kmetijstva 1968

Statistično gradivo, št. 11/70: Letni pregled kmetijstva 1969

Statistično gradivo, št. 11/71: Letni pregled kmetijstva 1970

Statistično gradivo, št. 18/72: Letni pregled kmetijstva 1971

Statistično gradivo, št. 24/73: Letni pregled kmetijstva 1972

Statistično gradivo, št. 25/74: Letni pregled kmetijstva 1973

Rezultati raziskovanj, št. 11/76: Letni pregled kmetijstva 1974

Rezultati raziskovanj, št. 42/76: Letni pregled kmetijstva 1975

Rezultati raziskovanj, št. 85/77: Letni pregled kmetijstva 1976

Rezultati raziskovanj, št. 106/78: Letni pregled kmetijstva 1977

Rezultati raziskovanj, št. 153/79: Letni pregled kmetijstva 1978

Rezultati raziskovanj, št. 154/79: Anketa o številu živine 15.1.1976

Rezultati raziskovanj, št. 185/80: Anketa o številu živine 15.1.1977

Rezultati raziskovanj, št. 187/80: Anketa o številu živine, 15.1.1978

Rezultati raziskovanj, št. 207/80: Letni pregled kmetijstva 1979

Rezultati raziskovanj, št. 237/81: Letni pregled kmetijstva 1980

Rezultati raziskovanj, št. 284/82: Letni pregled kmetijstva 1981

Rezultati raziskovanj, št. 327/84: Letni pregled kmetijstva 1982

Statistični podatki po občinah

Osnovni statistični podatki po občinah LRS 1956, Ljubljana, ZS SRS 1957

Osnovni statistični podatki po občinah LRS 1958, Ljubljana, ZS SRS 1959

Statistični podatki po občinah LRS 1959, III. zvezek

Statistični podatki po občinah SRS 1960, III. zvezek

Statistični podatki po občinah SRS 1961, III. zvezek

Statistični podatki po občinah SRS 1962, III. zvezek

Statistični podatki po občinah SRS 1963, III. zvezek

Statistični podatki po občinah SRS 1964, IV. zvezek

Statistični podatki po občinah SRS 1965, IX. zvezek

Statistični podatki po občinah SRS 1966, VIII. zvezek

Statistični podatki po občinah SRS 1967, VIII. zvezek

Statistični podatki po občinah SRS 1968, IV. zvezek

Statistični podatki po občinah SRS 1970, VII. zvezek

Statistični podatki po občinah SRS 1971, III. zvezek

Statistični podatki po občinah SRS 1972, IV. zvezek

Statistični podatki po občinah SRS 1973, V. zvezek

Statistični podatki po občinah SRS 1974, V. zvezek

Statistični podatki po občinah SRS 1976, XIV. zvezek

Statistični podatki po občinah SRS 1977, IV. zvezek

Statistični podatki po občinah SRS 1977, XVII. zvezek

Statistični podatki po občinah SRS 1978, VI. zvezek

Statistični podatki po občinah SRS 1979, VIII. zvezek

Statistični podatki po občinah SRS 1980, VIII. zvezek

Statistični podatki po občinah SRS 1981, IV. zvezek

Statistični podatki po občinah SRS 1982, VIII. zvezek

Statistični podatki po občinah SRS 1983, VI. zvezek

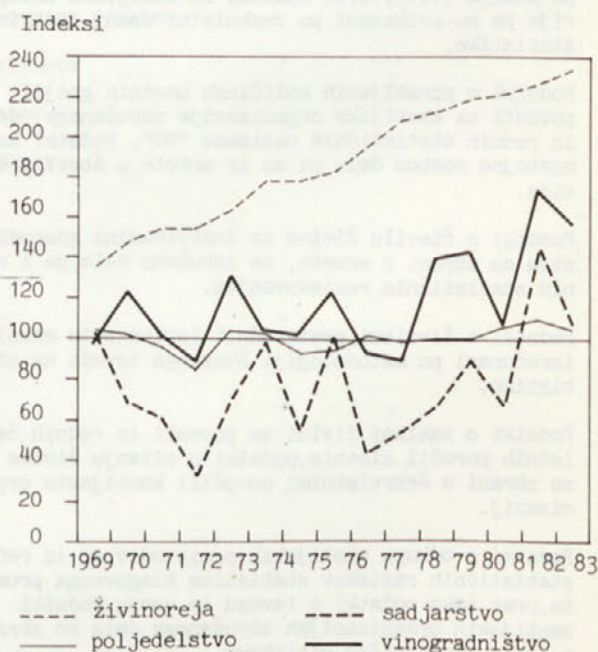
KOMENTAR

Uvod

Kmetijska proizvodnja je v letu 1983 ostala na ravni predhodnega leta in s tem zelo zaostala za načrtovano 4-odstotno rastjo. Neugodne vremenske razmere so povzročile izpad rastlinske proizvodnje, kar je izrazito vplivalo na zmanjšanje celotne kmetijske proizvodnje. Ugodnejše rezultate smo zabeležili v živinoreji, ki je v letu 1983 udeležena v skupni kmetijski proizvodnji že s 55,5 odstotnim deležem.

Slika 1: Indeksi kmetijske proizvodnje, 1969-1983

(Ø 1954-1963=100)



V letu 1982, ko smo imeli sorazmerno dobro letino, so slovenski kmetijski proizvajalci ustvarili 25988 milijonov dinarjev družbenega proizvoda, kar je 6% celotnega družbenega proizvoda. S tem je delež kmetijske proizvodnje porastel za približno 1 indeksno točko in je enak kot pred sedmimi leti.

Vrednost izvoza kmetijskih proizvodov je bila v

1983.letu 2,5% celotnega slovenskega izvoza. Delež izvoza je ostal na ravni leta 1982, medtem ko se je delež uvoza zmanjšal iz 5,3% v 1982 na 4,5% v 1983.

Rastlinska proizvodnja

Toplo sončno vreme prek celega leta 1983 je vplivalo na malo manjši pridelek nekaterih poljščin, sadja in grozdja.

Med najpomembnejše in najbolj razširjene poljščine spada žito, ki je to leto s 123 tisoč hektari vzemalo 46,4 odstotkov vseh njivskih površin. Več kot tretjina (38%) njiv je bilo posejanih s pšenico, ki je v tem letu obrodila poprečno. Na 47 tisoč hektarih so slovenski kmetovalci pridelali 160 tisoč ton rumenega zrnja, kar je za 8% manj kot v predhodnem letu. Poprečen hektarski pridelek je s 3 400 kg za 17% večji od doseženega poprečja v zadnjih desetih letih in za 46% večji od poprečja zadnjih 30 let.

Kljub razmeroma dobri pšenični letini, pa poprečni hektarski pridelek za SR Slovenijo za 11% zastaja za evropskim poprečjem (FAO 1983).

Površine, posejane s koruso, so se v zadnjih 20 letih povečevale, vsako leto poprečno za 1,8%. Kljub temu bi morali za realizacijo plana v 1983.letu požeti za 9,5% več površin s koruso. Skupni pridelek je znašal 259 tisoč ton in je le majhen delež (2,4%) jugoslovanske proizvodnje.

Nizek skupni pridelek sladkorne pese, ki je skoraj za četrtno manjši (24%) od doseženega v letu 1982, je delno posledica manjših površin, največ pa so k temu pripomogle neugodne vremenske razmere. Jeseni 1983 smo namreč pospravili le 4 337 ha, to je za 7% manj kot leto prej in skoraj za tretjino manj (29%), kot je predvideval setveni plan in potrebe

po tej industrijski surovini. Suša je razredčila posevke v času vznika, med vegetacijo pa je negativno vplivala na pridelek. Poprečni hektarski pridelek je z 32,5 tone tako najmanjši v zadnjih osmih letih, ko smo v Sloveniji sladkorno peso pridelovali na večjih površinah.

Od ostalih pomembnejših industrijskih rastlin smo pospravili 647 hektarov oljne repice in 64 ha sončnic.

Velik delež (74%) oljne repice so pridelale organizacije združenega dela, kar je posledica uporabe dobre tehnologije obdelave in novih rodovitnih sort. Nasploh je bil v letu 1983 dosežen največji poprečni hektarski pridelek (2230 kg) oljne repice v vsem povojnem obdobju.

Letina krompirja je bila s 462 tisoč tonami skupnega pridelka in s poprečnim pridelkom 14 ton na hektar v primerjavi s prejšnjimi leti sorazmerno dobra. Ekstenziven način pridelovanja in pomanjkanje semenskega krompirja v času sajenja pa sta vzrok, da so ti pridelki na naših njivah za dvakrat pa tudi trikrat manjši od doseženih v deželah, dobrih pridelovalkah krompirja (podatki FRO za leto 1982).

Dober pridelek je bil dosežen tudi pri silažni korusi, za 7% večji od doseženega v letu 1982 in 3-krat večji kot pred desetimi leti.

Vse sadne vrste so v letu 1983 kar dobro obrodile, vendar je skupni pridelek sadja v primerjavi z nadpoprečno letino 1982 kar za četrtno (26,1%) manjši. Skupni pridelek jabolk je s 65 tisoč tonami za polovico manjši od doseženega v letu prej, vendar za 19% večji od poprečnega skupnega pridelka zadnjih dvajset let.

Obilo sonca med letom je pomagala vinski trti za izredno kakovosten pridelek grozdnih jagod. Po količini je skupni pridelek 1983 nekaj manjši (9%) od doseženega v letu prej.

Tabela 1: Skupni pridelek važnejših poljščin v SR Sloveniji in SFR Jugoslaviji 1983

	SR Slovenija		SFR Jugoslavija	
	pridelek (100 t)	indeks 1983 1982	pridelek (100 t)	indeks 1983 1982
pšenica	160	92	5 524	106
koruza	259	94	10 719	96
sladkorna pesa	142	76	5 665	100
sončnice	-	-	139	69
krompir	463	102	2 580	98

Živinoreja

V letu 1983 smo v živinoreji zabeležili 2,8 odstotno rast proizvodnje. Z zaključkom leta 1983 smo že prešli v drugo polovico planskega obdobja 1981 - 1985.

Živinoreja se je v Sloveniji v prvih treh letih tega obdobja razvijala s poprečno letno stopnjo rasti 1,7%, v preteklih petih letih pa z 2,4%. Na območju Jugoslavije je potekal razvoj počasneje in to z 1,3% oziroma 1,2%.

V SR Sloveniji je k pozitivnim rezultatom v živinoreji pripomogla zelo intenzivna prašičjereja, ki je že celo desetletje sicer značilna le za družbene prašičjerejske farme. V prejšnjem letu pa se je povečala tudi pri individualnih rejcih za 9% in se tako zelo približala ravni prirasta v družbeni reji, kjer so glede na 1982. leto presegli raven za 12%.

Rezultat živahne rasti v družbeni reji pa je tudi visok delež v skupni prašičjereji, kar pomeni, da je v družbenih farmah vhlavljenih 37% vseh praši-

čev. S tem številom so 1983. leta ustvarili 43% vsega prirasta prašičev v Sloveniji. S tako intenzivnim sodelovanjem je postal družbeni sektor pomemben in vodilni oblikovalec ravni skupne, predvsem pa tržne proizvodnje.

Govedoreja se na "trajno" neugodne rejske in tržne pogoje odziva tako, da že vrsto let dosega približno enak obseg proizvodnje. Zaradi neustreznih cen išče nove druge tehnološke rešitve, manipulira s številom krav in brejih telic in tako vpliva na obseg črede in s tem na proizvodnjo mleka in mesa. Družba z določenimi ukrepi (prerijami) pospešuje interes za večje število krav, v nasprotnem primeru bi bili podatki o številu govedi in govedorejski proizvodnji še bolj zaskrbljujoči.

Sicer pa je najbolje, da gibanje proizvodnje v živinoreji prikazemo z verižnimi indeksi.

Po podatkih družbenih in individualnih rejcev je bila v prejšnjem letu proizvodnja mleka manjša; za 2% v družbeni in za 1% v zasebni reji. Odkupljena količina mleka leta 1983 pa večja za 6% in je rezul-

tat intervencij pri cenah, ki so bile naravnane v prid mlečne oz. tržne proizvodnje mleka.

Zasebna proizvodnja se tem regulacijam prilagaja hitreje; črede so manjše, strukturne spremembe v čredi lažje izvedljive, zaradi visokega deleža krav in brejih telic (87%) v lasti občanov pa tudi sorazmerno hitro vpliva na obseg tržne proizvodnje mleka. Odkup mleka od zasebnih rejcev se je povečal za 8%. V družbenih hlevih, kjer so črede govedi velike, zmogljivosti hlevov izkoriščene, pogoji reje še nadalje neugodni, pa se je vzporedno s padcem števila krav zmanjšala tudi proizvodnja mleka in s tem seveda tudi prodaja.

K navedenemu naj dodamo še nekaj podatkov o gibanju števila živine kot temeljnem dejavniku fizičnega obsega proizvodnje v živinoreji (glej tabelo 4).

Podatki o doseženi proizvodnji in stanju živine 1983 v tej publikaciji nas siliijo k razmišljanju o možnostih izvedbe programa v obdobju 1981-1985, sprejetega z dogovorom o uresničitvi družbenega plana SR Slovenije na področju agroživilstva.

Tabela 2: Verižni indeksi za živinorejo in nekatere skupine v živinoreji, 1979-1983

	1979 1978	1980 1979	1981 1980	1982 1981	1983 1982
živinoreja	101,8	103,4	100,8	103,0	102,8
govodoreja	100,7	99,7	101,3	99,4	100,0
prašičjereja	99,7	106,1	101,4	113,3	110,5
perutninarstvo	104,5	109,0	100,0	102,6	102,8
proizvodnja mleka	101,4	99,7	103,5	100,8	99,2

Tabela 3: Proizvodnja in odkup mleka leta 1983

v 000 lit

	Proizvodnja mleka		Odkupljeno mleko		Delež %
	1982 = 100		1982 = 100		
Družbeni sektor	48 627	98	46 935	98	95
Zasebni sektor	508 908	99	271 744	108	53
skupaj	557 535	99	318 679	106	57

Tabela 4: Poprečne letne stopnje rasti števila živine v SR Sloveniji in SFR Jugoslaviji

%

	SR Slovenija			SFR Jugoslavija		
	1983	1983 1981	1983 1979	1983	1983 1981	1983 1979
Konji	-4	-0,7	-4,6	-8	-6,8	-8,0
Goved	0,0	0,3	0,3	0,0	-0,9	-0,6
Krave in breje telice	-0,3	0,0	-0,4	-0,1	-1,0	-0,8
Prašiči	12,0	7,5	6,7	12,0	5,8	3,8
Plemenske svinje	22,0	7,1	7,3	14,0	5,9	3,5
Ovce	28,0	19,1	11,8	0,0	0,3	0,4
Plemenske ovce	50,0	23,6	14,3	2,0	1,0	0,4
Perutnina	12,0	9,1	8,3	6,0	4,0	3,7

Proizvodno sodelovanje individualnih kmetijskih proizvajalcev z organizacijami združenega dela

V SR Sloveniji je v letu 1983 proizvodno sodelovalo s kmetijskimi organizacijami približno 68 tisoč individualnih kmetijskih proizvajalcev, največ pa jih sodeluje v živinoreji. Število individualnih kmetijskih proizvajalcev, ki proizvodno sodelujejo s kmetijsko organizacijo se je zmanjšalo za 6%, vendar je obseg proizvodnje ostal na ravni leta 1982. Nekoliko se je pomanjšala tudi oskrba s sredstvi za varstvo rastlin in umetnimi gnojili, medtem pa se je oskrba z živino za pitanje celo povečala.

Pomemben delež kmetijske proizvodnje so proizvedli tudi združeni kmetje. V SR Sloveniji je bilo 1983. leta približno 59 tisoč združenih kmetov organiziranih v 106-tih organizacijah združenih kmetov. Torej le 13% individualnih kmetijskih proizvajalcev samo občasno sodeluje s kmetijsko organizacijo, preostali večji del pa se uspešno vključuje v trajnejšo družbeno organizirano proizvodnjo. V organizirano združeno proizvodnjo je vključenih že približno 40% vseh obdelovalnih površin, 55% krav in bregih junic ter 21% vseh plemenskih svinj.

3.2. Številna gospodarstva in velikostnih skupinah na površini žitne

Leto	Skupaj	Številna gospodarstva po skupni površini							Skupna površina, tisoč ha	Kmetijska proizvodnja, tisoč tona
		do 2 ha	2-4	4-8	8-16	16-32	32-64	64 in več		
1980	220 000	75 000	43 000	25 700	10 000	45 000	20 000	5 100	20 000	
1981	211 000	70 000	42 000	25 500	10 000	45 000	20 000	5 000	19 500	
1982	207 000	67 000	41 000	25 000	10 000	45 000	20 000	4 800	19 000	
1983	195 000	63 000	40 000	24 000	10 000	45 000	20 000	4 600	18 500	
1984	185 000	59 000	39 000	23 000	10 000	45 000	20 000	4 400	18 000	

Na površini kmetijskih

Leto	Skupaj	Številna gospodarstva po skupni površini									
		do 0,5 ha	0,5-1	1-2	2-3	3-4	4-5	5-8	8-10	10-20	20 in več
1980	194 000	25 000	75 000	35 000	15 000	10 000	10 000	10 000	10 000	10 000	10 000
1981	181 000	23 000	72 000	34 000	15 000	10 000	10 000	10 000	10 000	10 000	10 000
1982	180 000	22 000	71 000	33 000	15 000	10 000	10 000	10 000	10 000	10 000	10 000
1983	170 000	21 000	68 000	32 000	15 000	10 000	10 000	10 000	10 000	10 000	10 000
1984	160 000	20 000	65 000	31 000	15 000	10 000	10 000	10 000	10 000	10 000	10 000

3.3. Številna proizvajalstva, ki sodelujejo in ne sodelujejo v proizvodnji žitne

3.4. Proizvodnja in varstvo žitne proizvodnje (tisoč tona)

	1980	1981	1982	1983	1984	1985	1986	1987	1988	1989	1990
Proizvodnja:											
v skupnem številu	12,3	13,8	12,7	8,1	8,0	11,0	8,2	8,3	8,3	8,3	8,2
v skupni površini	11,0	10,2	10,0	8,4	8,3	10,2	8,0	8,0	8,0	8,0	8,0
Varstvo:											
v skupnem številu	10,0	10,0	10,0	10,0	10,0	10,0	10,0	10,0	10,0	10,0	10,0
v skupni površini	10,0	10,0	10,0	10,0	10,0	10,0	10,0	10,0	10,0	10,0	10,0

1) Podatki po organizaciji žitne proizvodnje.

1. TEMELJNI PODATKI KMETIJSKE DEJAVNOSTI

1-1. Kmečko prebivalstvo ob popisih prebivalstva in po registru

	Prebivalci		Delež kmečkega prebivalstva %
	skupaj	kmečki	
1931	1 385 822	820 189	59,2
1948	1 439 800	704 111	48,9
1953	1 504 427	616 796	41,0
1960	1 588 261	581 385	36,6
1961	1 591 523	492 504	30,9
1962	1 597 911	491 883	30,8
1963	1 609 434	487 811	30,3
1964	1 625 933	461 399	28,4
1965	1 645 481	448 841	27,3
1966	1 664 453	436 444	26,2
1967	1 686 373	429 937	25,5
1968	1 700 635	425 127	25,0
1969	1 710 618	414 562	24,2
1970	1 723 323	391 853	22,7
1971	1 727 137	353 031	20,4
1981	1 838 381	173 364	9,4

1-2. Kmečka gospodarstva po velikostnih skupinah

Ob popisih živine

	Skupaj	Kmečka gospodarstva po skupni površini							brez lastne zemlje	kmečka gospo- dinjstva
		do 2 ha	nad 2-5	nad 5-8	nad 8-10	nad 10-15	nad 15 ha			
1950	220 097	33 028	42 038	23 738	10 858	17 822	20 923	5 119	66 571	
1951	221 860	39 287	42 650	23 703	10 688	17 666	20 167	4 786	62 913	
1952	227 054	27 218	39 444	23 074	10 496	17 496	20 217	1 606	87 377	
1953	235 676	26 655	40 303	23 623	11 042	18 361	21 241	2 048	92 403	
1954	238 628	27 252	40 921	24 049	11 242	3 573	3 625	3 625	92 966	

Ob popisih kmetijstva

	Skupaj	Kmečka gospodarstva po skupni površini								
		do 0,5 ha	nad 0,5-1	nad 1-2	nad 2-3	nad 3-4	nad 4-5	nad 5-8	nad 8-10	nad 10 ha
1960	194 855	25 106	15 551	24 002	19 756	16 355	13 304	27 017	12 113	41 651
1969	180 234	23 431	14 472	22 930	19 667	15 487	11 933	24 859	11 447	36 002
1981 ¹⁾	192 090	42 293	20 174	22 907	17 725	13 779	10 984	22 497	10 249	31 482

1) Popis prebivalstva, gospodinjstev in stanovanj 31.3.1981

1-3. Družbeni in narodni dohodek kmetijstva (načelo čistih dejavnosti)

%

	1955 ¹⁾	1960 ¹⁾	1965	1970	1975	1978	1979	1980	1981	1982
Kmetijstvo:										
v skupnem družbenem proizvodu	12,9	13,8	12,7	8,3	6,0	5,0	4,9	4,9	5,3	6,0
v skupnem narodnem dohodku	13,9	14,2	13,0	8,6	6,4	5,2	5,0	5,1	5,4	6,3
Samostojno osebno delo:										
v družbenem proiz- vodu kmetijstva	92,2	89,3	77,1	77,0	73,3	71,0	70,8	70,0	68,9	69,4
v narodnem dohodku kmetijstva	92,3	90,3	78,6	80,2	75,8	72,5	72,6	71,7	70,4	71,7

1) Podatki po organizacijskem načelu.

1-4. Družbeni proizvod in narodni dohodek kmetijstva in ribištva po tekočih cenah
(načelo čistih dejavnosti) 1)

milijon din

	Vrednost proizvodnje	Materialni stroški	Družbeni proizvod	Amor- tizacija	Narodni dohodek	Osebni dohodki	Akumu- lacija
Skupaj							
1947	85	31	54	3	51	-	-
1948	87	32	55	3	52	-	-
1949	109	51	58	3	55	53	2
1950	137	41	96	4	92	77	16
1951	238	30	209	6	203	155	48
1952	386	167	219	9	209	176	33
1953	334	137	197	7	190	152	38
1954	451	182	269	10	259	225	33
1955	582	250	332	13	319	282	37
1956	700	302	398	16	382	336	46
1957	807	362	445	17	428	359	68
1958	935	393	543	20	523	452	70
1959	975	426	549	21	527	436	90
1960	1 138	482	655	26	628	517	101
1961	1 418	612	806	39	766	635	131
1962	1 556	718	838	44	794	628	166
1963	1 746	811	935	51	884	700	184
1964	2 277	1 106	1 171	60	1 111	882	229
1965	2 926	1 400	1 526	74	1 452	1 174	278
1966	3 552	1 746	1 806	85	1 721	1 401	320
1967	3 626	1 879	1 747	94	1 653	1 346	307
1968	3 573	1 853	1 720	107	1 613	1 148	465
1969	3 669	1 856	1 813	115	1 698	1 187	511
1970	4 335	2 217	2 118	146	1 972	1 354	618
1971	4 817	2 464	2 353	151	2 202	1 520	682
1972	6 105	3 233	2 872	192	2 680	1 769	911
1973	8 433	4 645	3 788	239	3 549	2 311	1 238
1974	9 586	5 444	4 142	256	3 886	2 529	1 357
1975	12 144	7 067	5 080	317	4 763	3 085	1 678
1976	13 627	7 810	5 817	456	5 361	3 875	1 486
1977	15 318	8 764	6 554	496	6 058	4 344	1 714
1978	17 759	10 352	7 407	558	6 849	4 759	2 090
1979	22 939	13 624	9 315	684	8 631	5 689	2 942
1980	30 906	18 579	12 327	900	11 426	7 415	4 011
1981	45 933	28 038	17 895	1 280	16 615	11 232	5 383
1982	66 011	40 023	25 988	2 097	23 891	15 637	8 254
1982 (%)	100	60,6	39,4	3,2	36,2	23,7	12,5

Združeno delo

1950	20	11	9	1	8	9	1
1951	31	13	19	1	18	13	5
1952	37	21	16	1	15	10	5
1953	27	13	13	1	12	19	4
1954	42	21	21	3	19	11	7
1955	52	26	26	4	23	14	8
1956	60	31	29	5	24	15	9
1957	78	37	41	5	36	19	17
1958	80	38	42	5	37	21	16
1959	102	53	49	6	42	23	19
1960	137	67	70	9	61	33	28
1961	219	113	106	18	87	46	41
1962	316	182	134	13	111	60	51
1963	401	220	181	28	153	76	76
1964	636	369	267	33	234	111	123
1965	796	446	350	38	312	140	172
1966	1 006	613	393	42	351	164	187
1967	1 059	675	384	53	331	169	162
1968	999	611	388	67	321	168	153

1) Do 1961 podatki po organizacijskem načelu.

1-4. Družbeni proizvod in narodni dohodek kmetijstva in ribištva po tekočih cenah
(načelo čistih dejavnosti) 1) (nadaljevanje)

milion din

	Vrednost proizvodnja	Materialni stroški	Družbeni proizvod	Amor- tizacija	Narodni dohodek	Osebni dohodki	Akumu- lacija
Združeno delo (nadaljevanje)							
1969	937	564	373	72	301	163	138
1970	1 214	727	487	79	390	195	195
1971	1 260	746	514	96	418	209	209
1972	1 728	1 030	698	126	572	273	299
1973	2 510	1 642	868	152	717	332	385
1974	2 782	1 841	940	160	780	376	404
1975	4 030	2 674	1 356	205	1 150	538	612
1976	3 837	2 381	1 456	238	1 218	571	647
1977	4 498	2 763	1 735	255	1 479	705	774
1978	5 645	3 496	2 149	295	1 854	798	1 056
1979	7 404	4 683	2 721	355	2 366	1 022	1 344
1980	10 321	6 619	3 702	469	3 233	1 261	1 971
1981	16 325	10 752	5 573	664	4 909	2 011	2 899
1982	23 454	15 493	7 961	1 196	6 766	2 595	4 171
1982 (%)	100	66,1	33,9	5,1	28,8	11,0	17,8
Samostojno osebno delo							
1950	117	30	87	3	84	68	15
1951	207	17	190	5	185	142	43
1952	349	146	203	8	194	166	28
1953	308	124	184	6	178	144	34
1954	409	161	248	7	240	214	26
1955	530	224	306	9	296	268	29
1956	640	271	369	11	358	321	37
1957	729	325	404	12	392	340	51
1958	855	355	501	15	486	431	54
1959	873	373	500	15	485	413	71
1960	1 001	415	585	17	567	484	73
1961	1 199	499	700	21	679	589	90
1962	1 240	535	705	21	684	568	116
1963	1 345	591	754	22	732	625	107
1964	1 640	736	904	27	877	771	106
1965	2 130	954	1 176	35	1 141	1 034	107
1966	2 546	1 133	1 413	42	1 371	1 238	133
1967	2 568	1 204	1 364	41	1 323	1 178	145
1968	2 575	1 243	1 332	40	1 292	981	311
1969	2 732	1 292	1 440	43	1 397	1 024	373
1970	3 121	1 490	1 631	49	1 582	1 159	423
1971	3 556	1 717	1 839	55	1 784	1 311	473
1972	4 376	2 203	2 173	65	2 108	1 496	612
1973	5 923	3 003	2 920	88	2 832	1 980	852
1974	6 804	3 603	3 201	96	3 105	2 152	953
1975	8 114	4 390	3 724	112	3 612	2 547	1 065
1976	9 790	5 429	4 361	218	4 143	3 304	839
1977	10 820	6 001	4 820	241	4 579	3 638	940
1978	12 114	6 856	5 258	263	4 995	3 961	1 034
1979	15 535	8 941	6 594	330	6 264	4 666	1 598
1980	20 585	11 960	8 625	431	8 194	6 154	2 040
1981	29 608	17 286	12 322	616	11 706	9 221	2 484
1982	42 557	24 530	18 027	901	17 126	13 042	4 083
1982 (%)	100	57,6	42,4	2,1	40,3	30,7	9,6

1-5. Družbeni proizvod in narodni dohodek kmetijstva v 1982¹⁾
(organizacijsko načelo)

milijon din

	Vrednost proizvodnje	Materialni stroški	Družbeni proizvod	Amor- tizacija	Narodni dohodek		
					skupaj	čisti osebni dohodki in prejemki	akumu- lacija
Kmetijstvo	68 809,4	41 417,6	27 391,8	2 172,5	25 219,3	15 988,4	9 230,9
Združeno delo	26 252,7	16 887,8	9 364,9	1 271,1	8 093,8	2 946,1	5 147,7
kmetijska proizvodnja	23 156,5	14 924,5	8 232,0	1 200,9	7 031,1	2 488,4	4 542,7
kmetijske storitve	2 825,8	1 833,8	992,0	54,1	937,9	404,1	533,8
ribištvo	270,5	129,6	140,9	16,1	124,8	53,7	71,1
Samostojno osebno delo	42 556,7	24 529,8	18 026,9	901,3	17 125,5	13 042,3	4 083,2

1) Zaradi zaokroževanja ni nujno, da se vsote ujemajo.

1-6. Indeksi kmetijske proizvodnje po panogah

predhodno leto = 100

	Kmetij- stvo (neto)	Rastlinska proizvodnja					Živalska proizvodnja				Domača prede- lava
		skupaj	polje- del- stvo	sadjar- stvo	vino- grad- ništvo	trav- ni štvo ¹⁾	skupaj	gove- dore- ja	praši- čere- ja	perut- ninar- stvo	
1955	111	116	111	243	126	100	99	102	94	101	126
1956	95	96	108	74	71	92	96	95	96	96	72
1957	111	112	128	38	103	98	109	106	113	102	102
1958	124	124	105	627	205	96	101	99	104	100	223
1959	88	92	96	28	58	133	108	122	99	79	56
1960	108	112	116	164	89	101	103	97	114	111	90
1961	104	104	94	165	121	112	104	108	102	98	132
1962	91	82	89	47	72	81	105	103	101	130	64
1963	102	109	106	129	141	106	96	92	106	87	137
1964	101	101	101	73	113	105	101	94	101	141	114
1965	99	85	81	60	86	100	114	126	93	110	90
1966	109	117	121	169	87	110	103	101	96	132	83
1967	103	95	92	157	104	86	102	99	108	107	103
1968	101	99	102	80	106	98	103	101	99	118	104
1969	99	101	100	117	98	103	97	91	96	119	97
1970	104	98	97	68	127	104	109	102	106	128	125
1971	100	90	95	87	82	83	104	106	102	104	81
1972	95	95	89	54	87	118	100	100	95	103	89
1973	113	122	122	215	150	106	106	108	96	108	150
1974	108	99	99	139	78	97	109	108	110	106	74
1975	94	93	91	57	99	107	100	96	96	104	94
1976	105	103	102	183	121	84	102	101	95	108	118
1977	100	98	107	44	76	110	107	104	114	108	-
1978	104	97	96	122	95	106	106	105	98	114	-
1979	106	107	102	122	157	94	102	101	100	104	-
1980	104	104	100	134	103	105	103	100	106	109	-
1981	100	102	107	76	74	101	101	101	101	100	-
1982	108	103	103	215	163	106	103	99	113	103	-
1983	100	93	95	74	91	948	103	100	110	103	-

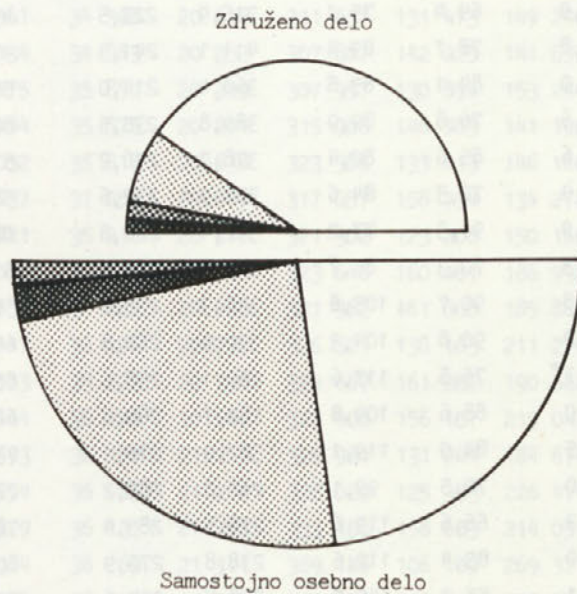
1) Indeks travništva je po letu 1977 vključen v poljedelstvo.

1-7. Indeksi in struktura kmetijske proizvodnje

		Indeks $\frac{1983}{1982}$			Struktura (%) ¹⁾		
		skupaj	združeno delo	samostojno osebno delo	skupaj	združeno delo	samostojno osebno delo
KMETIJSTVO	bruto	98,4	103,3	96,7	100	27,1	72,9
	neto	100,1	103,5	98,4	-	-	-
Poljedelstvo		95,4	94,7	95,5	38,5	3,9	34,6
žita		104,2	91,4	8,6	1,6	7,0	
industrijske rastline		80,4	77,9	85,8	1,7	1,1	0,6
vrtne		99,8	109,1	99,7	9,7	0,1	9,6
krmne rastline		98,9	105,4	98,1	5,1	0,6	4,5
travišstvo		94,8	102,3	94,5	13,4	0,5	12,9
Sadjarstvo		73,9	96,3	67,2	2,7	0,8	1,9
Vinogradništvo		91,1	88,3	91,7	3,6	0,6	3,0
Živinoreja		102,8	105,8	100,9	55,2	21,8	33,4
govedoreja		100,0	107,1	98,8	28,5	4,4	24,1
prašičereja		110,5	112,3	109,1	11,7	5,1	6,6
ovčereja		102,9	167,7	102,0	0,1	0,0	0,1
perutninarstvo		102,8	102,8	102,4	14,8	12,3	8,5
čebelarstvo		77,1	91,7	77,0	0,1	0,0	0,1

1) Struktura kmetijske proizvodnje, izračunana po bruto vrednosti fizičnega obsega.

Struktura kmetijske proizvodnje 1983



živinoreja sadjarstvo
 poljedelstvo vinogradništvo

1-8. Pomembnejši kazalniki razvoja kmetijstva

Leto	Delež kmetijstva v skupnem proizvodu %	Delež kmetijskih ozdov v družbenem proizvodu kmetijstva %	Pridelek na prebivalca					Delež kmetijstva v skupnem %	
			pšenica kg	koruza kg	krompir kg	mleko l	meso kg	izvozu	uvozu
1947	28,3	39,5	248,7
1948	35,2	41,8	281,1
1949	59,4	44,5	397,5
1950	18,9	9,4	40,7	36,4	283,6	165,0	25,8 ¹⁾
1951	16,9	9,1	34,2	40,4	286,3	169,2	29,1 ¹⁾
1952	13,7	7,3	37,2	26,6	314,8	171,7	25,2 ¹⁾
1953	11,2	6,6	44,5	45,7	348,4	172,2	23,3 ¹⁾
1954	12,5	7,8	39,5	37,9	358,8	180,9	24,6 ¹⁾
1955	12,9	7,8	47,2	45,1	403,2	211,9	27,4	17,6	20,0
1956	14,8	7,3	45,6	44,5	444,5	213,5	24,8
1957	14,5	9,2	57,3	54,8	627,4	210,0	28,3	28,1	18,9
1958	16,2	7,7	60,2	64,7	611,3	202,3	28,5	26,9	13,8
1959	14,2	8,9	60,6	71,7	466,2	223,7	26,7	19,9	14,8
1960	13,8	10,7	75,9	76,2	600,1	219,7	32,2	20,3	9,6
1961	14,5	13,2	74,3	81,7	493,9	238,1	33,4	22,5	7,0
1962	13,7	16,0	74,3	68,6	450,6	232,3	44,7	22,4	8,4
1963	12,8	19,4	65,3	77,8	502,7	205,5	43,3	21,4	8,1
1964	12,1	22,4	74,0	83,5	451,7	187,3	43,9	19,2	6,1
1965	12,7	22,9	69,4	75,1	316,9	225,5	49,5	17,6	8,3
1966	12,6	21,8	78,7	89,4	411,1	241,3	47,9	16,0	6,5
1967	11,5	22,0	84,1	83,8	360,4	214,0	55,5	16,2	5,2
1968	10,0	22,6	76,8	89,9	380,8	235,5	60,4	12,5	3,9
1969	8,9	20,6	85,6	82,4	378,2	236,2	51,5	11,0	3,2
1970	8,3	23,0	77,3	84,6	358,9	232,6	58,3	8,4	2,8
1971	7,3	22,9	91,3	77,2	342,4	228,8	62,9	9,2	2,8
1972	7,2	25,3	70,3	85,7	245,7	223,9	51,5	10,1	2,6
1973	7,8	23,8	90,7	105,8	338,3	234,0	56,3	7,6	4,3
1974	6,4	24,2	90,8	104,3	330,9	260,8	64,7	5,7	2,5
1975	6,0*	26,7*	76,8	117,6	260,1	258,6	65,8	5,6	3,1
1976	6,0	25,0	88,6	104,8	282,7	265,6	68,4	5,1	3,3
1977	5,6	26,5	84,9	119,1	302,9	276,1	73,4	3,2	4,0
1978	5,0	29,0	70,5	99,1	262,0	282,2	77,8	2,5	3,6
1979	4,9	29,2	66,6	119,6	274,5	283,4	78,8	2,9	4,9
1980	4,9	30,0	83,4	112,6	238,8	279,9	80,8	2,4	4,8
1981	5,3	31,1	55,3	140,5	288,7	290,5	79,1	3,4	4,7
1982	6,0	30,6	90,2	142,7	235,4	290,9	77,1	2,5	5,3
1983	82,7	133,9	239,1	287,7	80,2	2,5	4,5

1) Samo goveje, svinjsko in perutninsko meso.

2. RASTILINSKA PROIZVODNJA

2-1. Površine in pomembnejši pridelki

Leto	Površina (ha)					Pridelki (t)				
	kmetijska površina	njive in vrtovi	sadovnjaki	vino-gradni	travniki	pšenica	koruza ¹⁾	krompir ¹⁾	jabolka	grozdje
1947	984 865	284 650	22 923	25 064	249 877	40 407	56 496	355 461
1948	1 019 382	289 336	18 974	26 058	253 768	50 754	60 384	405 699	103 380	173 570
1949	1 012 496	287 879	22 220	25 430	264 304	86 385	64 631	577 792	74 904	79 770
1950	983 600	271 490	23 320	24 886	252 696	59 736	53 345	416 066	34 930	84 520
1951	978 597	277 288	23 180	25 547	237 464	50 559	59 848	423 850	30 412	102 510
1952	983 247	280 643	22 444	25 174	233 357	55 526	39 760	470 104	50 931	67 960
1953	982 902	284 796	22 690	25 840	233 031	67 094	68 978	525 504	20 972	34 790
1954	981 540	283 571	22 556	25 801	233 360	60 041	57 604	545 955	28 379	70 840
1955	974 508	283 941	23 354	25 705	232 616	72 486	69 191	618 473	88 129	89 520
1956	980 813	301 732	24 960	25 356	214 163	70 484	68 774	686 944	59 071	63 120
1957	962 973	301 663	26 151	25 127	213 108	89 712	85 902	983 135	15 504	65 305
1958	956 364	301 495	26 998	25 101	210 549	94 269	101 405	957 853	167 209	133 655
1959	956 035	301 576	27 905	24 813	208 274	95 452	113 007	734 840	35 949	74 508
1960	937 638	294 765	29 218	23 191	216 817	119 927	120 473	949 657	74 642	63 871
1961	943 078	295 312	31 221	22 577	273 262	118 567	130 376	787 970	120 202	78 368
1962	932 609	295 429	31 051	21 689	280 448	119 237	110 116	723 230	40 004	54 124
1963	923 131	293 464	31 224	21 561	279 100	105 501	125 596	811 549	61 432	78 252
1964	910 306	292 966	32 298	20 864	290 398	120 619	136 173	736 574	37 105	86 380
1965	945 128	290 042	33 676	20 952	303 815	114 483	123 886	523 059	20 389	76 336
1966	944 997	286 361	34 308	20 616	311 631	131 473	149 240	686 333	51 624	65 283
1967	939 662	284 134	34 863	20 352	307 887	142 225	141 653	609 494	86 561	67 625
1968	937 435	280 275	35 850	20 399	307 957	130 894	153 244	648 760	55 150	73 012
1969	934 701	277 984	35 876	20 644	315 906	146 783	141 192	649 431	84 346	70 779
1970	944 928	275 032	35 818	20 638	323 385	133 413	146 166	619 622	46 085	93 927
1971	921 201	274 037	37 056	20 649	317 057	158 734	134 276	595 095	33 719	77 759
1972	915 350	271 821	35 916	20 517	321 302	123 206	150 165	430 372	17 496	70 090
1973	913 310	269 088	36 164	20 585	323 646	160 181	186 932	597 433	37 806	101 231
1974	909 455	265 735	36 082	20 660	321 962	161 808	185 865	589 844	78 135	79 036
1975	901 222	261 047	36 198	20 732	326 521	138 163	211 276	465 747	33 704	78 072
1976	891 587	261 053	36 223	20 738	324 667	161 252	190 682	511 807	81 779	94 507
1977	890 823	257 444	36 199	20 960	328 906	156 157	219 041	557 228	36 646	72 785
1978	889 197	257 693	36 170	21 119	329 961	131 244	184 674	485 283	33 364	69 304
1979	875 820	255 594	36 093	21 206	328 029	125 353	226 474	513 488	51 172	111 249
1980	875 162	253 929	36 131	21 359	333 456	158 653	214 051	454 062	73 004	114 356
1981	888 667	253 324	36 269	21 341	369 146	106 109	269 371	553 653	51 233	83 511
1982	889 486	252 358	36 446	21 355	339 473	174 312	275 756	454 714	123 541	138 097
1983	878 860	249 468	36 304	21 427	342 319	160 298	259 297	462 066	65 483	125 468

1) Samo glavni posevek.

2-2. Zemljiške kategorije 1983

	Površina			Struktura (%)		
	skupaj	družbena lastnina	lastnina občanov	skupaj	družbena lastnina	lastnina občanov
POVRŠINA SKUPAJ	2 025 336	626 069	1 399 267	100,0	100,0	100,0
Po zemljiškem katastru						
Njive in vrtovi	265 406	33 044	232 362	13,1	5,3	16,6
Sadovnjaki	41 158	4 788	36 370	2,0	0,8	2,6
Vinogradi	21 347	3 983	17 364	1,1	0,6	1,2
Travniki	370 259	41 065	329 194	18,3	6,6	23,5
Pašniki	221 371	75 978	145 393	10,9	12,1	10,2
Ribniki, trstičja, močvirja	2 392	1 428	964	0,1	0,2	0,1
Gozdna zemljišča	973 668	364 807	608 861	48,1	58,3	43,5
Nerodovitna zemljišča	129 735	100 976	28 759	6,8	16,1	2,1
Po statistični oceni						
Njive in vrtovi	249 468	28 591	220 877	12,3	4,6	15,9
Sadovnjaki	36 304	3 467	32 837	1,8	0,5	2,3
Vinogradi	21 427	3 847	17 580	1,1	0,6	1,3
Travniki	342 319	39 352	302 967	16,9	6,4	21,6
Pašniki	225 893	72 154	152 739	11,2	11,7	10,9
Ribniki, trstičja, močvirja	3 449	1 805	1 644	0,2	0,3	0,1
Gozdna zemljišča	1 013 467	373 512	639 955	49,9	59,6	45,6
Nerodovitna zemljišča	133 009	101 841	31 168	6,6	16,3	2,2
Po uporabnosti						
Obdelovalna	649 518	75 757	573 761	32,1	12,1	41,0
Kmetijska	878 860	150 716	728 144	43,3	24,1	52,0
Rodovitna	1 892 327	524 228	1 368 099	93,7	83,7	97,8

2-3. Struktura zemljiških kategorij po lastništvu 1983

%

	Površina skupaj	Njive in vrtovi	Sadovnjaki	Vinogradi	Travniki	Pašniki	Ribniki, trstičja, močvirja	Gozdna zemljišča	Nerodovitno
SKUPAJ	100,0	100,0	100,0	100,0	100,0	100,0	100,0	100,0	100,0
Družbena lastnina	30,9	11,5	9,5	18,0	11,6	32,4	26,7	36,9	76,6
Lastnina	69,1	88,5	90,5	82,0	88,4	67,6	63,3	63,1	23,4

2-4. Posevki in trajni nasadi na njivah in vrtovih 1983

	Površina			Struktura (%)		
	skupaj	združeno delo	samostojno osebno delo	skupaj	združeno delo	samostojno osebno delo
NJIVE IN VRTOVI	249 468	28 591	220 877	100,0	100,0	100,0
Posevki	244 211	27 389	216 822	97,9	95,8	98,2
Žita	123 087	15 820	107 267	49,3	55,3	48,6
Industrijske rastline	8 162	5 001	3 161	3,3	17,5	1,4
Vrtnine	42 924	307	42 617	17,2	1,1	19,3
Krmne rastline	70 038	6 261	63 777	28,1	21,9	28,9
Nasadi in neobdelane njive	5 255	1 200	4 055	2,1	4,2	1,8
Cvetje in okrasne rastline	154	54	100	0,1	0,2	0,1
Drevesnice, trsnice in matičnjaki	175	94	81	0,1	0,3	0,0
Vrbišča	32	22	10	0,0	0,1	0,0
Topoli	41	-	41	0,0	-	0,0
Trznina	1 407	84	1 323	0,5	0,3	0,6
Neobdelane njive	3 448	948	2 500	1,4	3,3	1,1

2-5. Struktura skupin njivskih posevkov po lastništvu 1983

	Njive in vrtovi	Žita	Industrijske rastline	Vrtnine	Krmne rastline	Nasadi in neobdelane njive
SKUPAJ	100,0	100,0	100,0	100,0	100,0	100,0
Združeno delo	11,5	12,9	61,3	0,7	8,9	22,8
Samostojno osebno delo	88,5	87,1	38,7	99,3	91,1	77,2

2-6. Posejane površine in pridelki

	Posejane površine glavnih posevkov (ha)			Pridelki glavnih vmesnih in strniščnih posevkov in podsevkov (100 kg)		
	skupaj	združeno delo	samostojno osebno delo	skupaj	združeno delo	samostojno osebno delo
Žita	123 087	15 820	107 267	-	-	-
Pšenica	47 156	7 096	40 060	1 602 979	320 423	1 282 556
Rž	4 079	302	3 777	93 044	15 621	77 423
Ječmen	7 391	469	6 922	195 080	15 594	179 486
Oves	3 331	153	3 178	62 796	4 118	58 678
Soržica	102	-	102	2 605	-	2 605
Koruza	60 821	7 740	53 081	2 594 838	473 776	2 121 062
Ajda	87	-	87	10 817	694	10 123
Proso	112	58	54	11 372	3 501	7 871
Druga žita	8	2	6	130	30	100
Industrijske rastline	8 162	5 001	3 161	-	-	-
Lan za vlakno	-	-	-	-	-	-
Sladkorna pesa	4 345	2 831	1 514	1 415 753	875 109	540 644
Hmelj	2 481	1 702	779	33 456	23 166	10 290
Sončnice	64	-	64	3 825	1	3 824
Oljna repica	625	354	271	14 430	10 693	3 737
Buče	487	12	475	239 171	110	239 061
Zdravilna zelišča in dišave	14	1	13	139	10	129
Druge industrijske rastline	65	34	31	312	-	312

2-6. Posejane površine in pridelki
(nadaljevanje)

	Posejane površine glavnih posevkov (ha)			Pridelki glavnih vmesnih in strniščnih posevkov in podsevkov (100 kg)		
	skupaj	združeno delo	samostojno osebno delo	skupaj	združeno delo	samostojno osebno delo
Vrtnine	42 924	307	42 617	-	-	-
Krompir	32 836	194	32 642	4 633 288	44 144	4 589 144
Vrtno korenje	540	1	539	54 566	408	54 158
Čebula	913	1	912	80 015	103	79 912
Česen	398	-	398	20 018	9	20 009
Fižol, zrnje	1 590	-	1 590	50 161	38	50 123
Grah, zrnje	267	1	266	2 851	6	2 845
Leča	-	-	-	-	-	-
Zelje in ohrovt	2 676	10	2 666	622 709	2 473	620 236
Paradižnik	705	1	704	70 026	207	69 819
Paprike	203	-	203	10 343	10	10 333
Kumare	513	-	513	60 396	26	60 370
Druge vrtnine	1 332	26	1 306	77 616	2 014	75 602
Jagodičevje	936	73	863	14 363	3 113	11 250
Jagode	285	40	245	14 363	3 113	11 250
Maline	33	2	31	1 139	-	1 139
Ribež in kosmulje	618	31	587	21 973	993	20 980
Krmne rastline	70 038	6 261	63 777	-	-	-
Črna detelja	15 208	21	15 187	884 410	1 211	883 199
Lucerna	12 798	599	12 399	651 654	29 189	622 465
Druge detelje	708	-	708	64 529	-	64 529
Grašica	269	1	268	15 274	50	15 224
Krmni grah	17	-	17	313	8	305
Mešanica stročnic in žit	808	81	727	34 584	3 200	31 384
Mohar	45	-	45	600	-	600
Koruza za silažo	23 928	4 615	19 313	7 899 266	1 512 518	6 386 748
Krmna pesa	4 514	2	4 512	1 465 856	-	1 465 856
Mešanica trav in detelj	8 501	842	7 659	527 231	79 033	448 198
Krmno korenje	1 620	1	1 619	657 241	40	657 201
Druge krmne rastline	1 622	299	1 323	91 203	12 201	79 002
1) Jagodičevje prišteto med vrtnine	-	-	-	-	-	-

2-7. Pokošene površine travnatega sveta in pridelek sena 1983

	Skupaj	Travniki	Pašniki	Ledine in trznine	Sadovnjaki	Neobdelane njive
SKUPAJ						
Pokošeno (ha)	505 269	315 043	151 999	1 106	32 663	4 458
Pridelek, skupaj	13 477 178	10 603 196	2 017 756	14 146	795 297	46 783
Pridelek na ha (100 kg)	26,7	33,7	13,3	12,8	24,3	10,5
Združeno delo						
Pokošeno (ha)	22 454	10 677	10 742	-	989	46
Pridelek, skupaj	537 208	401 752	123 397	-	11 712	347
Pridelek na ha (100 kg)	23,9	37,6	11,5	-	11,8	4,5
Samostojno osebno delo						
Pokošeno (ha)	482 815	304 366	141 257	1 106	31 674	4 412
Pridelek, skupaj	12 939 090	10 201 444	1 894 359	14 146	783 585	46 436
Pridelek na ha (100 kg)	26,8	33,5	13,4	12,8	24,7	10,5

2-8. Pospravljene površine in pridelki njivskih posevkov 1983

	Skupaj			Združeno delo		Samostojno osebno delo		
	pospravljena površina	pridelek 100 kg		pospravljena površina	pridelek 100 kg	pospravljena površina	pridelek 100 kg	
		skupaj	na ha					
Žita								
Pšenica skupaj	47 159	1 602 979	33,99	7 095	320 423	40 064	1 282 556	
bogatorodne sorte	45 060	1 552 434	34,45	7 092	320 339	37 968	1 232 095	
druge sorte	2 099	50 545	24,08	3	84	2 096	50 461	
Rž skupaj	4 117	93 044	22,60	337	15 621	3 780	77 423	
rž za zrnje	3 930	81 713	20,79	151	4 313	3 779	77 400	
rž za ržene rožičke	187	11 331	60,59	186	11 308	1	23	
Ječmen skupaj	7 427	195 080	26,27	474	15 594	6 953	179 486	
ozimni	5 768	152 758	26,48	64	2 720	5 704	150 038	
jari	1 659	42 322	25,51	410	12 874	1 249	29 448	
Soržica	102	2 605	25,54	-	-	102	2 605	
Oves	3 328	62 796	18,87	153	4 118	3 175	58 678	
Proso skupaj	620	11 372	18,34	137	3 501	483	7 871	
glavni posevek	191	4 326	22,65	137	3 501	54	825	
strniščni posevek	429	7 046	16,42	-	-	429	7 046	
Ajda skupaj	1 309	10 817	8,26	84	694	1 225	10 123	
glavni posevek	93	1 054	11,33	-	-	93	1 054	
strniščni posevek	1 216	9 763	8,03	84	694	1 132	9 069	
Koruzna skupaj	60 742	2 594 838	42,72	7 773	473 776	52 969	2 121 062	
glavni posevek	60 639	2 592 967	42,76	7 773	473 776	52 866	2 119 191	
hibridne	55 560	2 441 491	43,94	7 766	473 196	47 794	1 968 295	
druge sorte	5 079	151 476	29,82	7	580	5 072	150 896	
strniščni posevek	103	1 871	18,17	-	-	103	1 871	
Industrijske rastline								
Sladkorna pesa	4 357	1 415 753	324,94	2 856	875 109	1 501	540 644	
Hmelj skupaj	2 450	33 456	13,66	1 671	23 166	779	10 290	
stari nasad	2 280	32 787	14,38	1 537	22 611	743	10 176	
novi nasad	170	669	3,94	134	555	36	114	
Sončnice skupaj	967	3 825	3,96	-	1	967	3 824	
glavni posevek	64	719	11,23	-	1	64	718	
vmesni posevek	903	3 106	3,44	-	-	903	3 106	
Oljna repica	647	14 430	22,30	376	10 693	271	3 737	
Buče skupaj	489	5 064	10,36	15	110	474	4 954	
glavni posevek	489	4 254	8,70	15	110	474	4 144	
vmesni posevek	-	810	...	-	-	-	810	
Sirek	-	-	-	-	-	-	-	
Vrtnine								
Krompir	33 056	4 633 288	140,16	194	44 144	32 862	4 589 144	
glavni posevek	32 836	4 620 663	140,72	194	44 144	32 642	4 576 519	
vmesni posevek	220	12 625	57,39	-	-	220	12 625	
Vrtno korenje	540	54 566	101,05	1	408	539	54 158	
Čebula	913	80 015	87,64	1	103	912	79 912	
Česen	398	20 018	50,30	-	9	398	20 009	
Fižol v zrnju glavni posevek	1 591	21 300	13,39	2	38	1 589	21 262	
vmesni posevek	7 626	28 861	3,78	-	-	7 626	28 861	
Stročji fižol skupaj	-	4 224	...	-	6	-	4 218	
glavni posevek	-	2 899	...	-	6	-	2 893	
vmesni posevek	-	1 325	...	-	-	-	1 325	

2-8. Pospravljene površine in pridelki njivskih posevkov
(nadaljevanje)

	Skupaj			Združeno delo		Samostojno osebno delo	
	pospravljena površina	pridelek 100 kg		pospravljena površina	pridelek 100 kg	pospravljena površina	pridelek 100 kg
		skupaj	na ha				
Grah v zrnju v stročju	267	2 851	10,68	1	6	266	2 845
	-	2 168	...	-	-	-	2 168
Leča	-	-	-	-	-	-	-
Zelje in ohrovt skupaj	3 658	622 769	170,23	9	2 473	3 649	620 236
glavni posevek	2 675	471 430	176,24	9	2 473	2 666	468 957
strniščni posevek	983	151 279	153,90	-	-	983	151 279
Paradižnik	708	70 026	98,91	1	207	707	69 819
glavni posevek	705	69 896	99,14	1	207	704	69 689
vmesni posevek	3	130	43,33	-	-	3	130
Paprika	203	10 343	50,95	-	10	203	10 333
Kumare	513	60 396	117,73	-	26	513	60 370
Jagode	286	14 363	50,22	40	3 113	246	11 250
Maline	33	1 139	34,52	2	-	31	1 139
Ribez in kosmulje	622	21 973	35,33	34	993	588	20 980
Krmne rastline							
Črna detelja							
glavni posevek	15 220	792 988	52,10	21	1 211	15 199	791 777
podsevek	4 717	91 416	19,38	-	-	4 717	91 416
Lucerna	14 176	651 653	45,97	399	29 189	13 777	622 464
glavni posevek	12 798	624 988	48,83	399	29 189	12 399	595 799
podsevek	1 378	26 665	19,35	-	-	1 378	26 665
Druge detelje	708	24 752	34,96	-	-	708	24 752
Grašica seno	269	15 274	56,78	1	50	268	15 224
Krmni grah	18	313	17,39	1	8	17	305
Mešanica stročnic in žit	643	34 584	53,79	81	3 200	562	31 384
Mohar skupaj	12	600	50,00	-	-	12	600
glavni posevek	-	-	-	-	-	-	-
strniščni posevek	12	600	50,00	-	-	12	600
Koruza za silažo							
glavni posevek	24 244	7 899 266	325,82	4 766	1 512 518	19 478	6 386 748
pitnik naknadni in strniščni posevek	2 093	271 754	129,84	33	10 640	2 060	261 114
Krmna pesa skupaj	6 850	1 465 856	213,99	-	-	6 850	1 465 856
glavni posevek	4 519	1 006 132	222,64	-	-	4 519	1 006 132
naknadni posevek	2 331	459 724	197,22	-	-	2 331	459 724
Krmno korenje	4 999	657 241	131,47	1	40	4 998	657 201
glavni posevek	1 658	243 494	146,86	1	40	1 657	243 454
strniščni posevek	3 341	413 747	123,84	-	-	3 341	413 747
Mešanica trav in detelj	10 459	527 231	50,41	1 056	79 033	9 403	448 198
glavni posevek	8 715	487 454	55,93	1 056	79 033	7 659	408 421
podsevek	1 744	39 777	22,81	-	-	1 744	39 777
Repa strniščni posevek	4 674	934 828	200,01	-	3	4 674	934 825
Buče plod vmesni posevek	3 184	234 917	73,78	-	-	3 184	234 917

2-9. Sadna drevesa in pridelek sadja 1983

	Število dreves		Pridelek	
	skupaj	rodnih:	skupaj 100 kg	kg na rodno drevo
Skupaj				
Češnje	304 861	366 552	101 361	27,7
Višnje	104 608	84 344	8 664	10,3
Marellice	54 230	47 467	5 388	11,4
Jabolka	4 921 806	4 514 962	654 833	14,5
Hruške	1 516 257	1 376 123	170 447	12,4
Kutine	9 525	8 712	538	6,2
Češplje in slive	1 094 059	1 072 304	93 633	8,7
Breskve	551 000	552 486	70 020	12,7
Orehi	234 985	222 363	20 608	9,3
Mandeljni	8 177	7 963	276	3,5
Kakiji	19 470	16 371	2 344	14,3
Fige	25 910	23 468	1 316	5,6
Oljke	62 700	51 300	5 181	10,1
Združeno delo				
Češnje	157	153	24	15,7
Višnje	64 256	46 435	5 519	11,9
Marellice	60	58	3	5,2
Jabolka	1 856 912	1 498 043	317 156	21,2
Hruške	620 514	494 839	58 292	11,8
Kutine	802	802	62	7,7
Češplje in slive	1 952	1 370	61	4,5
Breskve	153 921	153 489	17 717	11,5
Orehi	162	145	6	4,1
Mandeljni	-	-	-	-
Kakiji	-	-	-	-
Fige	-	-	-	-
Oljke	-	-	-	-
Samostojno osebno delo				
Češnje	304 704	366 399	101 337	27,7
Višnje	40 352	37 909	3 145	8,3
Marellice	54 170	47 409	5 385	11,4
Jabolka	3 064 894	3 016 919	337 677	11,2
Hruške	895 743	881 284	112 155	12,7
Kutine	8 723	7 910	476	6,0
Češplje in slive	1 092 107	1 070 934	93 572	8,7
Breskve	397 079	398 997	52 303	13,1
Orehi	234 823	222 218	20 602	9,3
Mandeljni	8 177	7 963	276	3,5
Kakiji	19 470	16 371	2 344	14,3
Fige	25 910	23 468	1 316	5,6
Oljke	62 700	51 300	5 181	10,1

2-10. Sodobni sadovnjaki, rodna drevesa in pridelek 1983

	Površina (ha)		Število dreves		Pridelek		
	skupaj	rodna	skupaj	rodnih	skupaj 100 kg	kg na rodno drevo	100 kg na rodno površino
Skupaj							
Jabolka	2 139	1 807	2 120 426	1 698 001	329 911	19	183
Hruške	616	510	703 969	554 049	64 294	12	126
Češplje in slive	3	2	1 666	1 106	45	4	23
Breskve	620	571	328 929	297 149	56 514	19	99
Orehi	4	2	740	540	16	3	8
Češnje	19	15	4 222	3 422	1 551	45	103
Višnje	136	114	73 258	55 037	6 057	11	53
Marelice	26	19	8 050	5 950	890	15	47

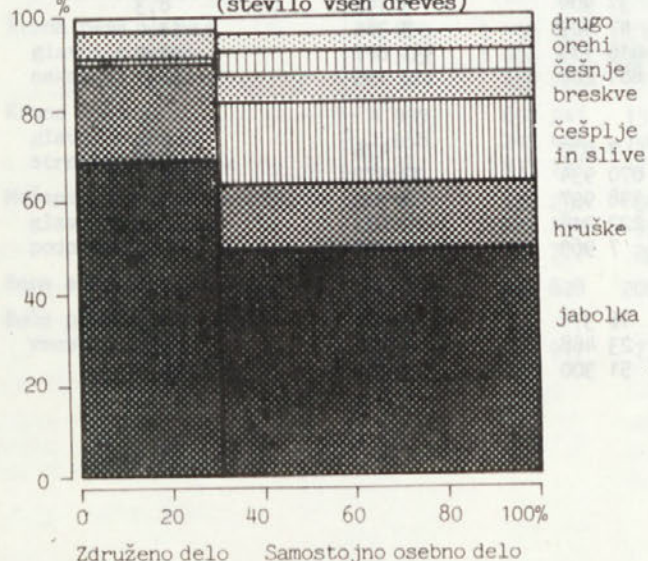
Združeno delo

Jabolka	1 787	1 530	1 778 771	1 418 245	296 891	21	194
Hruške	484	405	600 329	475 279	54 270	11	134
Češplje in slive	3	2	1 666	1 106	45	4	23
Breskve	240	239	142 689	142 469	16 857	12	71
Orehi	-	-	40	40	2	5	...
Češnje	1	1	122	122	21	17	21
Višnje	120	99	64 228	46 407	5 514	12	56
Marelice	-	-	50	50	-	-	-

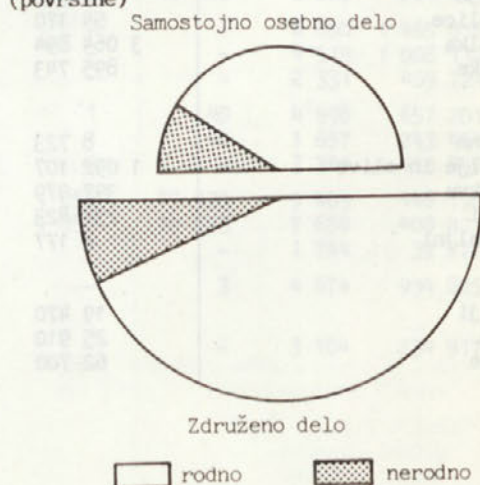
Samostojno osebno delo

Jabolka	352	277	341 655	279 756	33 020	12	119
Hruške	132	105	103 640	78 770	10 024	13	95
Češplje in slive	-	-	-	-	-	-	-
Breskve	380	332	186 240	154 680	39 657	26	119
Orehi	4	2	700	500	14	3	7
Češnje	18	14	4 100	3 300	1 530	46	109
Višnje	16	15	9 030	8 630	543	6	36
Marelice	26	19	8 000	5 900	890	15	47

Struktura sadnega drevja po vrstah in lastništvu 1982 (število vseh dreves)



Sodobni sadovnjaki po lastništvu 1983 (površine)



2-11. Površina vinogradov, število trt in pridelek grozdja 1983

	Površina (ha)		Število trt (tisoč)		Pridelek		
	skupaj	rodna	skupaj	rodna	skupaj 100 kg	kg na rodno trto	100 kg na rodno drevo
Skupaj							
Vinogradi ¹⁾	21 428	19 252	84 444	75 736	1 254 681	1,66	65
Žlahтна trta	18 619	16 552	69 737	61 443	1 116 970	1,82	67
Samorodnice, hibridi	2 809	2 700	14 708	12 598	137 711	0,96	51
Brajde in latniki	2 361	2 299	12 892	12 598	16 565	0,98	7
1) Brajde in latniki niso všteti v skupne površine	-	-	-	-	-	-	-
Združeno delo							
Vinogradi ¹⁾	3 847	3 140	8 814	7 138	217 806	3,05	69
Žlahтна trta	3 839	3 132	8 787	7 110	217 267	3,05	69
Samorodnice, hibridi	8	8	28	-	539	1,95	67
Brajde in latniki	-	-	-	-	539	1,95	...
1) Brajde in latniki niso všteti v skupne površine	-	-	-	-	-	-	-
Samostojno osebno delo							
Vinogradi ¹⁾	17 581	16 112	75 630	68 598	1 036 875	1,51	64
Žlahтна trta	14 780	13 420	60 950	54 333	899 703	1,66	67
Samorodnice, hibridi	2 801	2 692	14 680	12 598	137 172	0,96	51
Brajde in latniki	2 361	2 299	12 892	12 598	16 026	0,96	7
1) Brajde in latniki niso všteti v skupne vinograde	-	-	-	-	-	-	-

2-12. Sodobni vinogradi, površina, število trt in pridelek 1983

	Površina (ha)		Število trt (tisoč)		Pridelek		
	skupaj	rodna	skupaj	rodna	skupaj 100 kg	kg na rodno trto	100 kg rodne površine
SKUPAJ	9 584	8 196	27 023	23 336	675 163	3,32	82
Združeno delo	3 703	3 035	8 383	6 879	210 097	6,52	69
Samostojno osebno delo	5 881	5 161	18 640	16 457	465 066	2,72	90

2-13. Domača predelava sliv 1983

	Slivovka				Suhe slive		Mezga	
	pod 30%		nad 30%		porabljeno 100 kg	dobljeno hl	porabljeno 100 kg	dobljeno hl
	porabljeno 100 kg	dobljeno hl	porabljeno 100 kg	dobljeno hl				
SKUPAJ	300	44	66 444	6 422	3 072	981	4 895	2 465
Združeno delo	-	-	-	-	-	-	-	-
Samostojno osebno delo	300	44	66 444	6 422	3 072	981	4 895	2 465

2-14. Domača predelava drugega sadja 1983

	Drugo suho sadje 100 kg	Druge mezge 100 kg	Žganje hl	Sadni sokovi hl	Jabolčnik hl
SKUPAJ	1 595	1 376	5 954	6 378	48 297
Združeno delo	-	-	-	-	120
Samostojno osebno delo	1 595	1 376	5 954	6 378	48 177

2-15. Domača predelava grozdja

	Porabljeno grozdja 100 kg	Dobljeno vina hl	Izkoristek %	Dobljeno žganja hl
Predelava grozdja				
Skupaj	1 002 875	692 209	69,0	3 546
Združeno delo	390 279	281 861	72,2	-
Samostojno osebno delo	612 596	410 348	67,0	3 546
Predelava grozdja iz vinogradov				
Skupaj	756 896	519 105	68,6	3 163
Združeno delo	178 640	131 661	73,7	-
Samostojno osebno delo	578 256	387 444	67,0	3 163
Predelava grozdja iz brajd in latnikov				
Skupaj	24 106	15 993	66,8	-
Združeno delo	-	-	-	-
Samostojno osebno delo	24 106	15 993	66,8	-
Predelava kupljenega grozdja				
Skupaj	221 873	157 111	70,8	383
Združeno delo	211 639	150 200	71,0	-
Samostojno osebno delo	10 234	6 911	67,5	383

2-16. Proizvodnja reprodukcijskega materiala na zemljiščih v družbeni lastnini

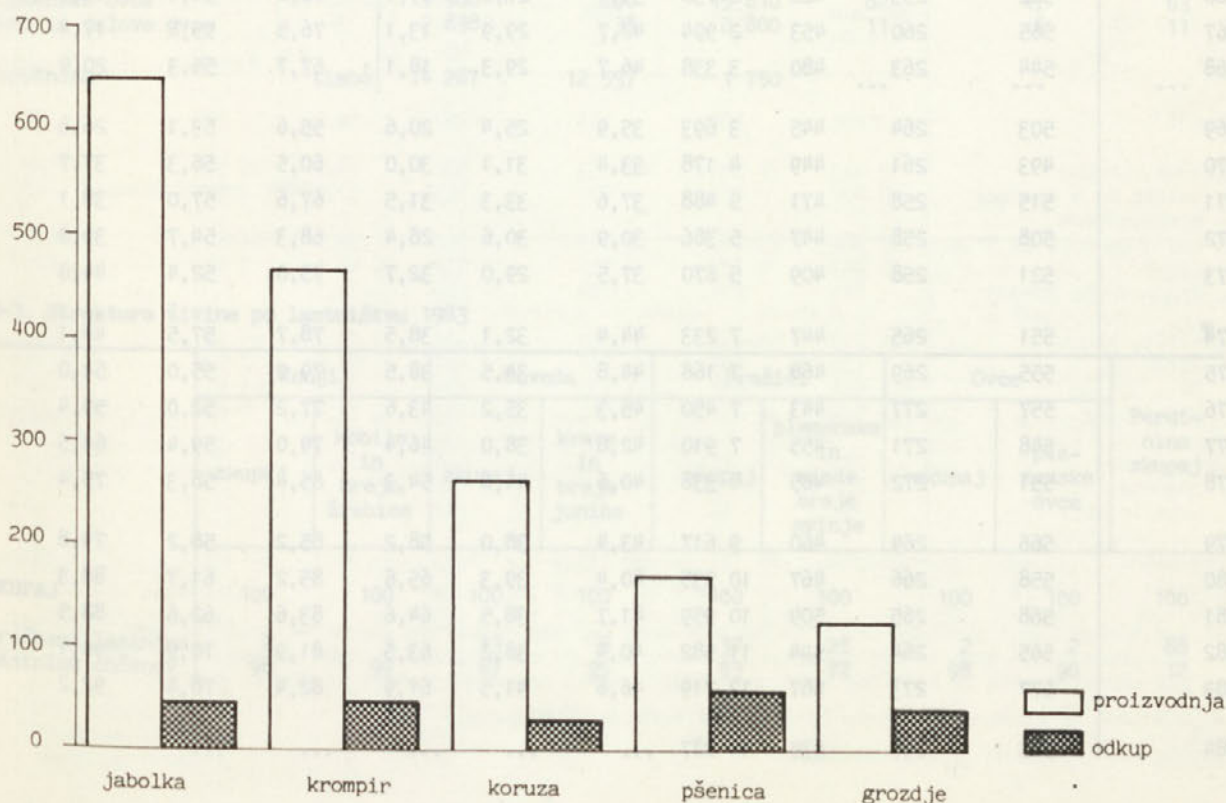
	Semenska pšenica 100 kg	Hibridna kuruza 100 kg	Semenski krompir 100 kg	Seme detelje 100 kg	Seme lucerne 100 kg	Trsne cepljenke kos	Trsni ključi in korenja kos	Vzgoja sadik sadnega drevja kos
1983	50 306	-	37 320	-	-	398 180	255 570	97 407

2-17. Porabljene količine umetnih gnojil in aktivnih snovi

	Skupna količina t	Kg na ha obdelovalne površine	Kg na ha njivske površine	Aktivne snovi (t)		
				dušik	fosfor	kalij
SKUPAJ	171 988	275 ¹⁾	690	27 036	15 776	18 298
Združeno delo	56 440	1 092 ¹⁾	2 005 ¹⁾	7 709	6 158	7 061
Samostojno osebno delo	115 548	201	523	19 527	9 618	11 137

1) Preračunano na dejansko izkoriščane obdelovalne oziroma njivske površine.

Proizvodnja in odkup pomembnejših kmetijskih pridelkov 1983



3. ŽIVALSKA PROIZVODNJA

3-1. Število živine, proizvodnja mesa in prirast

	Število živine tisoč stanje 15.1.				Proizvodnja mesa tisoč t			Prirast (tisoč t)		
	goved		pra- siči	perut- nina	goveje	pra- sičje	perut- ninsko	goved	pra- siči	perut- nina
	skupaj	krave in breje telice								
1949	497	242	433	1 376
1950	515	269	451	1 454	16,9	19,6	1,4
1951	501	248	520	1 490	19,5	22,1	1,5
1952	497	254	456	1 530	17,7	18,5	1,5
1953	475	257	422	1 593	16,9	16,6	1,6
1954	490	...	438	1 863	17,5	18,1	1,9
1955	524	273	481	1 829	18,7	20,3	1,9
1956	547	282	424	1 783	19,0	16,4	1,8
1957	527	296	434	1 855	22,5	18,6	1,9
1958	491	291	492	1 922	21,4	20,2	1,7	42,8	44,2	2,7
1959	486	274	550	2 022	19,6	17,1	2,0	44,4	46,3	7,0
1960	533	276	508	2 228	21,8	20,2	4,0	56,0	53,0	4,0
1961	591	290	514	2 237	25,5	20,1	2,5	58,0	54,0	5,0
1962	595	291	517	2 392	37,9	22,6	5,0	63,0	54,0	7,0
1963	551	281	476	2 428	34,3	23,7	4,0	60,1	57,3	5,0
1964	537	268	491	2 473	30,9	26,0	7,3	57,8	58,0	7,4
1965	545	244	500	2 688	32,2	31,0	8,7	75,5	53,6	10,8
1966	582	253	428	2 738	35,4	27,0	11,1	70,8	51,1	14,2
1967	565	260	453	2 994	42,7	29,9	13,1	76,5	55,8	17,4
1968	544	263	480	3 338	46,7	29,3	18,1	67,7	55,3	20,9
1969	503	264	445	3 693	35,9	25,4	20,6	55,6	53,1	26,6
1970	493	261	449	4 178	33,4	31,1	30,0	60,5	56,3	37,7
1971	515	258	471	5 488	37,6	33,3	31,5	67,6	57,0	38,1
1972	508	258	447	5 386	30,9	30,6	28,4	68,3	54,7	39,2
1973	521	258	409	5 870	37,5	29,0	32,7	75,0	52,4	44,0
1974	551	265	447	7 233	44,4	32,1	38,5	78,7	57,5	48,1
1975	555	269	468	7 168	44,8	34,5	38,5	79,0	55,0	54,0
1976	557	277	443	7 450	45,3	35,2	43,6	77,2	52,0	59,4
1977	548	271	455	7 910	42,6	38,0	46,4	79,0	59,4	64,5
1978	551	272	485	8 338	40,6	41,6	54,3	85,4	58,3	75,4
1979	566	269	460	9 617	43,4	38,0	58,2	85,2	58,2	79,8
1980	558	266	467	10 535	40,4	39,3	65,6	85,2	61,7	88,3
1981	568	265	509	10 959	41,7	38,5	64,6	83,6	62,6	88,5
1982	565	264	544	11 582	40,4	38,2	63,5	81,9	70,9	90,1
1983	577	273	567	12 719	46,8	41,5	67,9	82,4	78,4	92,2
1984	575	266	635	14 287

3-2. Število in struktura črede živine 1983

	Število živine			Struktura črede (%)		
	skupaj	družbena lastnina 31.12.1983	lastnina občanov 15.1.1984	skupaj	družbena lastnina	lastnina občanov
Konji	16 663	274	16 389	100	100	100
Žrebeta in mladi konji	2 319	69	2 250	14	25	14
Kobile in breje žrebice	6 870	71	6 799	41	26	41
Žrebci in kastrati	7 474	134	7 340	45	49	45
Goveda	575 426	74 806	500 620	100	100	100
Teleta do 6 mesecev	110 006	16 479	93 527	19	22	19
Mlada goveda						
od 6 mesecev do 1 leta	85 155	28 440	56 715	15	38	11
od 1 do 2 let	87 737	17 095	70 642	15	23	14
nad 2 leti	20 195	511	19 684	4	1	4
Breje telice	26 788	2 305	24 483	5	3	5
Krave	238 802	9 820	228 982	42	13	46
Plemenski biki	493	156	337	0	0	0
Voli	6 250	...	6 250	1	-	1
Prašiči	635 112	233 959	401 153	100	100	100
Pujski do 2 mesecev	145 851	58 901	86 950	23	25	22
Prašiči od 2 do 6 mesecev	249 964	112 935	137 029	40	49	34
Prašiči nad 6 mesecev	101 865	42 115	59 750	16	18	15
Mlade breje svinje	17 920	4 382	13 538	6	2	9
Plemenske svinje	49 342	14 763	34 579	4	6	3
Merjasci za pleme	1 744	430	1 314	0	0	0
Prašiči v pitanju	68 426	433	67 993	11	0	11
Ovce	25 501	612	24 889	100	100	100
Jagnjeta in mlade ovce do 1 leta	6 763	284	6 479	27	47	26
Plemenske ovce	15 900	290	15 610	62	47	63
Ovni in jalove ovce	2 838	38	2 800	11	6	11
Perutnina	tisoč 14 287	12 537	1 750

3-3. Struktura živine po lastništvu 1983

%

	Konji		Goveda		Prašiči		Ovce		Perutnina skupaj
	skupaj	kobile in breje žrebice	skupaj	krave in breje junice	skupaj	plemenske in mlade breje svinje	skupaj	ple- menske ovce	
SKUPAJ	100	100	100	100	100	100	100	100	100
Družbena lastnina	2	1	13	5	37	28	2	2	88
Lastnina občanov	98	99	87	95	63	72	98	98	12

3-4. Prirast živine in struktura po lastništvu

	Prirast				Struktura (%)			
	goveda	prašiči	ovce	perutnina	goveda	prašiči	ovce	perutnina
SKUPAJ	82 419	78 432	440	92 282	100	100	100	100
Združeno delo	17 073	34 007	12	82 627	20,7	43,4	2,8	89,5
Samostojno osebno delo	65 346	44 425	428	9 655	79,3	56,6	97,2	10,5

3-5. Živalska proizvodnja 1983

	Poprečno število krav	Količina mleka tisoč l	Število kokoši nesnic	Količina jajc tisoč kosov	Količina neoprane volne kg	Količina točenega medu kg
SKUPAJ	254 966	557 535	2 429 547	385 385	24 990	357 124
Združeno delo	9 711	48 627	1 245 400	244 978	121	3 330
Samostojno osebno delo	245 255	508 908	1 184 147	140 407	24 869	353 794

3-6. Proizvodnja mesa 1983

	Meso - skupaj	Goveje	Prašičje	Perutninsko	Drugo meso ¹⁾
Količina -	162 737	46 869	41 564	66 905	7 399
Količina - %	100	28,8	25,5	41,1	4,6

3-7. Zakol živine v klavnicah 1983

	Število zaklane živine	Živa teža t	Mrtva teža t	Poprečna živa teža kg	Klavnost %	Živina, kupljena v drugih republikah	
						število	teža (t)
Konji	753	204	112	271	54,9	141	32
Goveda, skupaj	153 423	74 542	40 753	486	54,6	25 394	12 191
teleta do 6 mesecev	6 807	700	401	103	57,3	143	18
mlada goveda							
nad 6 mesecev do 3 let	127 162	63 860	35 463	502	55,5	21 804	10 228
krave	19 083	9 727	4 755	510	48,9	3 447	1 945
druga vrsta goveda	371	255	154	500	52,5	0	0
Prašiči, skupaj	482 313	50 037	36 659	104	73,2	114 187	12 070
do 80 kg	7 122	169	117	24	69,2	2 011	46
80 - 125 kg	461 587	47 837	35 190	104	74,2	103 517	10 842
nad 125 kg	13 604	2 031	1 352	149	73,5	8 659	1 182
Ovce skupaj	1 077	28	14	26	50,0	-	-
jagneta	724	16	8	22	50,0	-	-
ovce in ovni	353	12	6	34	50,0	-	-
Perutnina ³⁾	46 366	80 151	59 115	1,73	73,7	101 791	484

1) Pod "drugo meso" uvrščamo ovčje in konjsko meso ter vso drobovino. Navedene količine mesa pomenijo vso proizvodnjo mesa v naši republici (všteto je tudi meso živine, ki smo jo kupili za zakol iz drugih republik; zato te količine mesa ne pomenijo zgolj proizvodnje mesa iz domače prireje).

2) Klavnost je razmerje med težo živali pred zakolom in po njem.

3) Število perutnine je v tisočih.

3-8. Oddaja pitane živine 1983

	Skupaj		Združeno delo		Proizvodno sodelovanje ozdov z individualnimi kmetijskimi proizvajalci	
	število	teža (t)	število	teža (t)	število	teža (t)
Goveda	123 840	51 340	29 023	12 794	94 817	38 546
teleta	32 824	6 041	2 861	570	29 963	5 471
mlada goveda 1 do 2 leti	86 226	42 699	26 109	12 197	60 117	30 502
druga goveda nad 2 leti	4 790	2 600	53	27	4 737	2 573
Prašiči	341 565	33 964	271 396	27 068	70 169	6 896
mesnati	339 754	33 682	271 370	27 064	68 384	6 618
polmastni in mastni	1 811	282	26	4	1 785	278
Perutnina (tisoč)	48 482	82 513	6 566	11 957	41 916	70 556

3-9. Živina v pitališčih konec 1983

	Skupaj		Združeno delo		Proizvodno sodelovanje ozdov z individualnimi kmetijskimi proizvajalci	
	število	teža (t)	število	teža (t)	število	teža (t)
Goveda	130 251		24 066		106 185	
teleta do 250 kg	61 468		14 163		47 305	
mlada goved od 250-500 kg	66 265		9 742		56 523	
druga goved nad 500 kg	2 518		161		2 357	
Prašiči	168 329		127 717		40 612	
mesnati 80-125 kg	168 226		127 717		40 509	
polmastni in mastni nad 125 kg	103		-		103	
Perutnina (tisoč)	10 275		1 136		9 139	

3-10. Bilanca živine 1983

	Število	Prireja	Nakup	Prodaja	Zakol pri gospodarstvih	Pogin	Število
	15.1.1983 ali 31.12.1982						15.1.1984 ali 31.12.1983
Goveda - skupaj	577 140	207 283	106 885	280 467	20 459	14 956	575 426
družbena lastnina	63 326	10 091	72 888	68 052	604	2 843	74 806
lastnina občanov	513 814	197 192	33 997	212 415	19 855	12 113	500 620
Prašiči - skupaj	566 652	790 549	307 341	657 321	238 968	133 141	635 112
družbena lastnina	209 736	363 306	98 504	352 288	1 813	83 486	233 959
lastnina občanov	356 916	427 243	208 837	305 033	237 155	49 655	401 153
Ovce - skupaj	19 986	11 364	4 544	5 394	3 916	1 088	25 501
družbena lastnina	588	289	89	343	-	11	612
lastnina občanov	19 398	11 075	4 460	5 051	3 916	1 077	24 889

4. ODKUP, IZVOZ IN UVOZ

4-1. Odkup nekaterih pomembnejših kmetijskih proizvodov 1983

		Skupaj		Združeno delo		Samostojno osebno delo	
		skupaj	poprečna cena din za: kg, kos, liter	skupaj	poprečna cena din za: kg, kos, liter	skupaj	poprečna cena din za: kg, kos, liter
Žito							
Pšenica	t	57 323	14,46	30 488	14,63	26 835	14,27
Rž	t	1 972	15,61	1 503	15,23	0	16,83
Ječmen	t	1 314	20,18	1 303	20,20	11	19,00
Oves	t	103	20,27	102	20,29	1	19,00
Koruza	t	30 368	13,20	25 812	13,27	4 556	12,79
Pšenica za seme	t	1 631	26,02	1 631	26,02	-	-
Koruza za seme	t	20	150,00	20	150,00	-	-
Druga žita za seme	t	181	28,57	181	28,57	-	-
Druga žita (ajda, proso)	t	635	29,60	199	31,11	436	89,09
Vrtnine							
Korenje	t	361	21,02	94	15,53	267	22,96
Fižol v zrnu	t	153	101,83	3	112,78	150	101,64
Krompir	t	45 639	11,68	1 014	19,69	44 625	11,50
Čebula	t	1 302	26,01	2	33,22	1 300	26,00
Sveže zelje	t	3 735	10,31	210	12,07	3 544	10,20
Paradižnik	t	2 789	19,19	0	39,03	2 789	19,18
Kumare	t	1 980	15,48	10	17,08	1 971	15,47
Česen	t	94	104,81	-	-	94	104,81
Stročji fižol	t	70	39,00	70	38,99
Druga zelenjava	t	3 974	26,50	187	36,14	3 787	26,20
Industrijske rastline							
Sladkorna pesa	t	136 716	3,08	86 688	3,05	50 029	3,12
Hmelj	t	3 199	239,44	3 188	239,00	11	362,04
Sončnice	t	3	22,75	-	-	3	22,75
Oljna repica	t	967	26,55	965	26,55	2	28,64
Druge industrijske rastline	t	157	96,71	83	71,04	74	125,51
Sadje in grozdje							
Namizna jabolka	t	28 738	19,63	27 421	19,68	1 317	18,65
Jabolka za predelavo	t	13 693	6,70	10 766	6,89	2 927	5,97
Hruške	t	6 290	19,81	5 342	21,29	948	11,44
Namizno grozdje	t	63	24,69	9	22,31	54	25,10
Grozdje za predelavo	t	39 149	21,20	8 566	24,26	30 583	20,34
Sveže slive	t	446	9,66	140	8,05	306	10,45
Češnje in višnje	t	1 039	33,90	521	34,52	518	33,27
Marelice	t	21	40,13	1	40,60	20	40,12
Breskve	t	3 262	25,01	1 831	27,59	1 431	21,72
Jagode (gojene)	t	348	79,58	312	79,22	36	82,73
Drugo sadje	t	2 319	51,39	75	95,58	2 244	51,59
Živina, živa teža							
Pitana teleta	t	1 382	238,17	119	170,75	1 263	244,54
Nepitana teleta	t	938	216,26	115	142,39	823	206,60
Mlada pitana goved	t	35 514	122,79	6 590	147,74	28 924	117,11
Druga goved	t	15 621	106,87	3 593	106,50	12 028	107,01
Pujski	t	213	188,11	120	171,84	93	208,97
Mesnati prašiči	t	34 444	136,54	27 915	141,04	6 529	117,33
Polmastni in mastni prašiči	t	802	112,62	181	98,74	621	116,67

4-1. Odkup nekaterih pomembnejših kmetijskih proizvodov
(nadaljevanje)

		Skupaj		Združeno delo		Samostojno delo	
		skupaj	poprečna cena din za: kg, kos, liter	skupaj	poprečna cena din za: kg, kos, liter	skupaj	poprečna cena din za: kg, kos, liter
Pohanci-brojlerji	t	73 124	81,07	73 124	81,07	-	-
-purani	t	21	75,00	21	75,00	-	-
Druga perutnina	t	2 246	78,20	2 246	78,20	-	-
Dan.stari piščanci tisoč kosov		52 783	25,85	52 733	25,85	50	25,65
Živalski proizvodi							
Jajca-konzumna	tisoč kosov	146 371	7,69	121 814	7,68	24 557	7,77
Mleko	tisoč l	318 679	18,50	46 935	19,47	271 744	18,34
Med	t	441	163,77	93	192,21	348	156,16
Drugi pridelki							
Vino	hl	175 912	59,73	171 344	60,47	4 568	31,96
Žganje nad 30%	hl	7	194,92	0	255,45	7	189,82
Seno vseh vrst	t	7 496	8,78	243	9,03	7 253	8,77
Druge krmne rastline	t	4 865	18,19	4 356	11,78	509	46,83

4-2. Izvoz in uvoz nekaterih pomembnejših kmetijskih proizvodov 1983¹⁾

	Izvoz		Uvoz	
	količina t	vrednost tisoč din	količina t	vrednost tisoč din
Koruza	11 075	9 281	-	-
Oves	1 280	9 759	-	-
Proso	409	3 248	31	532
Druga žita	94	2 239	1 040	26 956
Bombaž surovi	-	-	17 734	2 061 024
Koščice koščičastega sadja	-	-	7	855
Soja	-	-	81 277	1 475 999
Bučne semenke	666	40 750	225	26 430
Gozdne koščice	600	2 481	-	-
Sončnice, zrnje	330	7 702	-	-
Hmelj	2 318	616 585	-	-
Živalska krma	3 155	23 825	784	116 997
Zelje in ohrovt	165	4 163	-	-
Krompir	9 194	85 676	200	5 066
Fižol - suhi	357	25 962	6	3 026
Zelenjava sveža	1 423	172 779	51	539
Čebula	62	3 074	-	-
Paprika, sveža	59	1 402	-	-
Paradižnik	9	501	-	-
Borovnice	122	10 503	-	-
Ribez	310	9 191	-	-

1) Pri vrednosti izvoza in uvoza je upoštevan tečaj 1 ZDA \$ = 63,40 din.

4-2. Izvoz in uvoz nekaterih pomembnejših kmetijskih proizvodov 1983¹⁾
(nadaljevanje)

	Izvoz		Uvoz	
	količina t	vrednost tisoč din	količina t	vrednost tisoč din
Jaboka	14 198	100 094	-	-
Hruške	1 142	15 639	-	-
Slive	1 693	16 321	-	-
Višnje	69	1 347	-	-
Grozdje sveže	120	2 039	-	-
Pšenica, semenska	506	22 939	2	40
Seme krmnih rastlin	140	6 791	767	76 846
Seme vrtnin	34	17 146	20	12 234
Seme cvetja	10	5 524	0	2 251
Živina za klanje				
Konji	3 756	340 865	-	-
Mlada goveda	7 549	949 209	387	4 910
Ovce in jagnjeta	106	10 817	-	-
Prašiči	3	134	-	-
Perutnina	66	6 267	-	-
Živina za plemo				
Konji	2 483	232 962	17	3 657
Goveda	86	14 723	10	1 644
Perutnina	-	-	10	69 970
Meso				
Goveje	515	150 809	2 404	198 392
Telečje	2	800	-	-
Mlade govedi	6 579	1 318 103	107	8 245
Prašičje	459	164 311	-	-
Jagnjetina	98	24 869	-	-
Perutninsko	17 666	1 202 804	-	-
Drobovina	217	26 280	126	3 891
Mleko sveže	1 124	15 055	-	-
Jajca kokošja	606	67 206	46	7 810
Morske ribe, sveže in zmrznjene	188	11 138	3 388	139 353
Raki in školjke	-	-	74	2 236

5. ZDRUŽENO DELO

5-1. Delavci v kmetijskih organizacijah, 31.12.1983

	Kmetijske organizacije	Delavci		Kmetijski strokovnjaki		Veterinarji		Ekonomisti	
		skupaj	v kmetijski proizvodnji	z visoko šolo	z višjo in srednjo šolo	z visoko šolo	s srednjo šolo	z visoko šolo	z višjo in srednjo šolo
Število	250	16 566	7 288	417	1 680	133	136	59	919

5-2. Kmetijske površine, 31.5.1983

	Skupaj	Obdelovalne površine					Pašniki	Ribniki, tratičja in močvirja
		skupaj	njive in vrtovi	sadovnjaki	vino-gradni	travniki		
Ha	68 072	51 681	28 145	3 467	3 847	16 222	15 494	897
Struktura (%)	100	75,9	41,3	5,1	5,7	23,8	22,8	1,3
Indeks $\frac{1983}{1982}$	101	101	102	95	103	99	103	69

5-3. Organizacije združenega dela po velikosti uporabljane kmetijske površine 1982 in 1983

	Brez	Do 50 ha	Nad 50-100	Nad 100-200	Nad 200-300	Nad 300-500	Nad 500-1000	Nad 1000-1500	Nad 1500-2500	Nad 2500-5000	Nad 5000 ha
Število 1982	106	50	10	25	10	11	14	7	9	3	1
1983	108	53	11	36	11	8	13	5	10	4	1
Ha	-	802	813	3 812	2 685	3 367	9 619	6 617	20 009	12 821	7 538

5-4. Opremljenost kmetijskih organizacij združenega dela s stroji, 31.12.1983

	Traktorji	Kombajni	Tovornjaki	Traktorji				
				plugi	trosilci umetnih gnojil	sejalnice za strna žita	sejalnice za setev v redi	kosilnice
Število	1 634	204	372	817	378	130	189	392
Indeks $\frac{1983}{1982}$	111	91	106	97	108	104	108	98

1) Kombajni z lastnim pogonom.

5-5. Poraba goriv, maziv, električne energije in sredstev za varstvo rastlin 1983

	Goriva (t)			Olje mazivo-t	Električna energija tisoč kWh	Sredstva za varstvo rastlin (t)		
	nafta	bencin	mazut			fungicidi	herbicidi	insekticidi
Količina	11 396	948	3 423	404	49 313	416	297	252
Indeks $\frac{1983}{1982}$	101	143	75	55	119	111	159	159

6. PROIZVODNO SODELOVANJE ZDRUŽENEGA DELA S SAMOSTOJNIM OSEBNIM DELOM

6-1. Število individualnih kmetijskih proizvajalcev v proizvodnem sodelovanju 1983¹⁾

	Število individualnih kmetijskih proizvajalcev v proizvodnem sodelovanju	V poljedelstvu in zelenjadarstvu	V večletnih nasadih	V živinoreji
Število	68 149	12 994	6 089	53 964

1) V številu individualnih kmetijskih proizvajalcev so vključeni proizvajalci, ki sodelujejo z ozdi, bodisi v eni ali več navedenih kmetijskih panogah.

6-2. Opravljena dela individualnim kmetijskim proizvajalcem 1983

		Skupaj	Po pogodbi	Brez pogodbe
Navadno oranje	ha	445	273	172
Preoravanje strnišč	ha	114	17	97
Globoko oranje in rigolanje	ha	185	112	73
Setev poljščin	ha	1 246	1 011	235
Škropljenje sadnega drevja	kosov	1 310	-	1 310
Škropljenje vinogradov	ha	19	19	-
Škropljenje in zapraševanje poljščin	ha	962	950	12
Obiranje koruze	ha			
Žetev in mlačev s kombanji, površina	ha	1 406	914	492
namlačeno zrnje	t	10 736	3 077	7 659
Mlačev (brez kombajna)	ha	1 200	-	1 200
Čiščenje semen	t	40	40	-
Prevoz kmetijskih pridelkov	t	7 459	6 681	778

6-3. Oskrbovanje individualnih kmetijskih proizvajalcev v proizvodnem sodelovanju 1983

	Goveda	Prašiči	Ovce	Krmne mešanice t	Perutnina tisoč		Jajca tisoč kosov
					skupaj	dan stari piščanci	
Skupaj	53 656	78 154	1 158	104 620	44 170	44 042	2 936
za pitanje	46 836	74 373	270	-	43 704	43 584	-
za pleme	6 824	3 781	888	-	466	457	-

6-3. Oskrbovanje individualnih kmetijskih proizvajalcev v proizvodnem sodelovanju 1983.
(nadaljevanje)

		Skupaj		
		Skupaj	Po pogodbi	Brez pogodbe
Pšenica za seme	t	3 660	2 511	1 149
Koruza za seme	t	1 089	693	396
Sadna drevesa	kosov	8 763	4 444	4 319
Trsne cepljenke	kosov	59 894	30 335	29 559
Umetna gnojila	t	129 733	98 318	31 415
dušična	t	19 813	15 036	4 777
fosforna	t	12 488	9 425	3 003
kalijeva	t	14 616	10 959	3 656
mešana	t	90 042	67 961	22 081
Sredstva za varstvo rastlin	t	1 293	-	-
fungicidi	t	598	-	-
herbicidi	t	350	-	-
insekticidi	t	267	-	-
drugo	t	78	-	-

6-4. Površine in pridelki pomembnejših posevkov v proizvodnem sodelovanju po pogodbah
z individualnimi kmetijskimi proizvajalci 1983

	Požeto (ha)	Pridelek (100 kg)	
		skupaj	na ha
Pšenica, skupaj	12 447	418 086	33,6
bogatorodne sorte	12 415	417 256	33,6
druge sorte	32	830	25,9
Rž	211	4 431	21,0
Ječmen	353	9 341	26,5
Oves	83	1 298	15,6
Koruza, skupaj	16 901	807 668	47,8
hibridna	16 834	804 928	47,8
druga	67	2 740	40,9
Sončnice	-	-	-
Oljna repica	4	120	30,0
Sladkorna pesa	1 433	520 083	362,9
Hmelj	789	9 659	13,1
Krompir	4 804	896 620	186,6
Lucerna	442	35 855	81,1
Črna detelja	1 035	74 516	72,0
Silažna koruza	6 425	2 402 495	373,9

7. ZDRUŽEVANJE KMETOV

7-1. Število združenih kmetov, 31.12.1983

	Skupaj	V temeljnih združenih organizacijah	V kmetijskih zadrukah brez TZO in tozdov	V temeljnih organizacijah kooperantov	V delovni organizaciji brez tozdov	Drugih združenih
Združeni kmetje skupaj	59 200	28 430	15 627	14 215	800	128
struktura (%)	100	48,0	26,4	24,0	1,4	0,2
Združeni v dohodkovnem odnosu	22 088	10 651	5 315	6 097	25	-
struktura (%)	100	48,2	24,1	27,6	0,1	-
Zdravstveno, pokojninsko in invalidsko zavarovani	8 331	6 761	632	815	123	-
struktura (%)	100	81,2	7,6	9,8	1,4	-

7-2. Združeni kmetje po dejavnostih 1983

	poljedelstvu in vrtnarstvu	Združeni kmetje v				
		sadjarstvu	vinogradništvu	živinoreji	mehanizaciji	drugje
Število ¹⁾	17 935	1 111	6 028	48 669	844	161

1) Združeni kmet lahko sodeluje v več dejavnostih.

7-3. Združena sredstva, 31.12.1983

	Zemljišče (ha)					Plemenska živina (število)		
	njive in vrtovi	sadovnjaki	vinogradi	travniki	pašniki	krave in plemenske telice	svinje in breje mlade svinje	ovce
Stanje	97 425	7 982	5 699	140 240	47 072	144 706	24 821	16 515

	Gradbeni objekti							
	hlev za goved	hlevi za prašiče	objekti za perutnino	ovčarniki	koruznjaki m ³	skladiščni prostori ton	silosi m ³	zbiralnice mleka hl
Število objektov	29 582	8 053	578	252	6 454	12 620	13 888	1 309
Zmogljivost	235 089	99 574	5 274 094	8 440	49 188	180 530	648 462	26 697

	Stroji in orodja								
	traktorji	samohodni kombajni		priključni kombajni	pobiralniki koruze	traktorske			
		za žito	drugi			sejalnice	trosilniki	škropilnice	prikolice
Število	30 213	487	30	1 984	291	3 451	5 266	4 585	8 376
KW	890 394	29 423	1 914	-	-	-	-	-	-

7-4. Združena proizvodnja in realizacija poljščin 1983

	Pospravljena površina ha	Pridelek (t)		Realizacija t
		ves	na ha	
Pšenica	15 619	46 842	3,00	35 058
Ječmen	604	1 657	2,74	200
Koruza	18 702	92 186	4,93	46 410
Sladkorna pesa	1 513	54 150	35,79	53 938
Hmelj	722	1 008	1,40	989
Oljna repica	98	128	0,14	128
Krompir	6 411	92 303	14,40	70 117
Zelje in ohrovt	134	4 744	35,40	4 362
Fižol	36	133	3,69	39

7-4. Združena proizvodnja in realizacija sadja 1983

	Število rodnih dreves, trt	Pridelek		Realizacija t
		ves t	na rodno drevo, trto, kg	
Jabolka	228 767	4 823	21,1	4 538
Hruške	16 239	288	17,7	207
Češplje in slive	456	9	19,7	9
Breskve	45 161	1 219	26,9	1 041
Višnje	4 190	65	15,5	52
Jagode	48 400	13	0,3	13
Ribez	59 420	144	2,4	139
Grozdje, tisoč trt	13 340	41 181	3,1	36 119

7-4. Združena živalska proizvodnja in realizacija 1983

	Število glav	Proizvodnja ¹⁾ t, hl, kos	Realizacija ²⁾ t, hl, kos
Mlado pitano goved	87 345	40 164	37 972
Plemenske telice	8 981	3 202	2 134
Pitani prašiči	112 673	12 815	10 957
Pitane ovce	1 271	38	38
Pitani piščanci	43 563	69 715	69 611
Kravje mleko	-	2 300 279	2 127 964
Jajca, tisoč kosov	-	63 490	62 982

1) Proizvodnja živine je prikazana kot prirast.

2) Realizacija živine je prikazana v živi teži.

8. RIBOLOV

8-1. Ulov morskih rib in rakov 1983

	Ulov skupaj	Ribe		Raki in glavonožci	Školjke	Ulov skupaj	Ribe		Raki in glavonožci	Školjke
		plave	druge				plave	druge		
	količina (t)					struktura %				
SKUPAJ	8 076	7 363	482	25	206	100	91,2	6,0	0,3	2,5
Združeno delo	7 941	7 296	433	7	205	100	91,9	5,4	0,1	2,6
Samostojno osebno delo	135	67	49	18	1	100	49,6	36,3	13,3	0,8

8-2. Ulov sladkovodnih rib in rakov 1983

	Ulov skupaj	Ribe				Ulov skupaj	Ribe			
		ulov v tekočih vodah		ulov v ribnikih			ulov v tekočih vodah		ulov v ribnikih	
		nižinske	višinske	salmonidi	druge ribe		nižinske	višinske	salmonidi	druge ribe
količina (t)					struktura %					
SKUPAJ	999	215	48	505	231	100	21,5	4,8	50,6	23,1
Združeno delo	660	0	0	455	205	100	0,0	0,0	68,9	31,1
Športni ribolov	339	215	48	50	26	100	63,4	14,2	14,7	7,7

8-3. Struktura ulova po lastništvu 1983

	Morski ribolov					Sladkovodni ribolov					%
	ulov skupaj	ribe		raki in glavonožci	školjke	ulov skupaj	ulov v tekočih vodah		ulov v ribnikih		
		plave	druge				nižinske vode	višinske vode	salmonidi	druge ribe	
SKUPAJ	100	100	100	100	100	100	100	100	100	100	
Združeno delo	98,3	99,1	89,8	28,0	99,5	66,1	0,0	0,0	90,1	88,7	
Samostojno osebno delo (športni ribolov)	1,7	0,9	10,2	72,0	0,5	33,9	100	100	9,9	11,3	

8-4. Delavci v ribiški dejavnosti 1983

	Skupaj	Združeno delo	Samostojno osebno delo
MORSKI RIBOLOV			
Delavci, skupaj	478	271	207
za nedoločen čas	387	264	123 ¹⁾
za določen čas	91	7	84
SLADKOVODNI RIBOLOV			
Delavci, skupaj	117	89	28
za nedoločen čas	113	89	24
za določen čas	4	-	4
Športni ribiči	20 646	-	20 646

1) Vključene osebe, ki jim je ribištvo postranski poklic.

8-5. Ribiške ladje in čolni 1983

	Skupaj			Združeno delo			Samostojno osebno delo		
	število	BRTm ³	KW	število	BRTm ³	KW	število	BRTm ³	KW
MORSKI RIBOLOV									
Motorne ribiške ladje	23	4 492	6 809	21	4 424	6 665	2	68	144
BRT do 57 m ³	4	177	378	2	109	234	2	68	144
57-85 m ³	6	446	808	6	446	808	-	-	-
nad 85 m ³	13	3 869	5 623	13	3 869	5 623	-	-	-
Motorni ribiški čolni	346	1 246	1 363	31	136	161	315	1 110	1 202
BRT pod 28,3 m ³	301	1 119	1 363	11	48	161	290	1 071	1 202
čolni brez motorja	45	127	-	20	88	-	25	39	-
SLADKOVODNI RIBOLOV									
Čolni, skupaj	14	5	-	11	5	-	3	-	-
motorni	5	4	-	4	4	-	1	-	-
drugi	9	1	-	7	1	-	2	-	-

REZULTATI RAZISKOVANJ

1. Zaposleni v družbenem sektorju 1974, str. 38
2. Letni pregled odkupa 1974, str. 66
3. Letni pregled obrti 1974, str. 38
4. Letni pregled cen 1974, str. 31
5. Demografski rajoni SRS s historiolom razvoja teritorialnega območja z osnovnimi podatki iz popisov prebivalstva po osvoboditvi, str. 129
6. Letni pregled industrije 1974, str. 132
7. Študenti visokošolskih zavodov 1974-75, str. 76
8. Anketa o zasebnih kmečkih gospodarstvih 1971-74, str. 35
9. Direktorji v organizacijah združenega dela v gospodarski in družbeni dejavnosti 1975, str. 33
10. Letni pregled komunalne dejavnosti 1973, str. 30
11. Letni pregled kmetijstva 1974, str. 44
12. Kulturno-umetniška in znanstvena dejavnost 1974, str. 42
13. Letni pregled gradbeništva 1969, str. 47
14. Osebnih dohodki zaposlenih v družbenem sektorju 1974, str. 54
15. Letni pregled gradbeništva 1970, str. 49
16. Dohodki in izdatki organizacij združenega dela negospodarskih organizacij 1974, str. 65
17. Letni pregled gradbeništva 1971, str. 50
18. Letni pregled gradbeništva 1972, str. 50
19. Letni pregled gradbeništva 1973, str. 48
20. Družbeni produkt in narodni dohodek v letu 1974, str. 48
21. Kulturno-umetniška in prosvetna dejavnost 1974/75, str. 34
22. Seznam osnovnih in srednjih ter višjih in visokih šol na začetku šolskega leta 1975/76, str. 118
23. Zaposleni v družbenem in zasebnem sektorju ter fluktuacija zaposlenih 1974/75, str. 30
24. Vzgojnovarstveni zavodi v letu 1974/75 in socialni zavodi s seznamom poročevalskih enot v letu 1974, str. 63
25. Sestava organov in dejavnosti skupščin občin v letu 1975, str. 35
26. Investicije 1974, družbeni in zasebni sektor, str. 48
27. Naravno gibanje prebivalstva SRS v letu 1973, str. 84
28. Osebnih dohodki po poklicih v letu 1974, str. 68
29. Prebivalstvo SRS 1970-76, str. 35
30. Osnovne šole na začetku šolskega leta 1975/76 po krajevnih skupnostih, str. 41
31. Telesna kultura 1974, str. 53
32. Letni pregled cen 1975, str. 50
33. Letni pregled odkupa 1975, str. 74
34. Periodični finančni računi 1974-1975, str. 35
35. Letni pregled industrije 1975, str. 141
36. Selitvena gibanja prebivalstva v SR Sloveniji 1971-1975, str. 29
37. Osnovne in srednje šole na koncu šolskega leta 1974-1975 in začetku šolskega leta 1975-1976, str. 89
38. Organizacije in skupnosti v gospodarstvu in negospodarstvu v SR Sloveniji, str. 272
39. Kazensko sodna statistika 1975, str. 142
40. Poraba reprodukcijskega materiala in prodaja po republikah v letu 1972, str. 40
41. Letni pregled obrti 1975, str. 41
42. Letni pregled kmetijstva 1975, str. 43
43. Študenti visokošolskih zavodov 1975-76, str. 71
44. Sestava in dejavnosti krajevnih skupnosti 1974-1975, str. 89
45. Letni pregled gradbeništva 1974, str. 70
46. Dohodki in izdatki organizacij združenega dela negospodarskih dejavnosti 1975, str. 42
47. Osebnih dohodki zaposlenih v družbenem sektorju 1975, str. 59
48. Samoupravne interesne skupnosti 1975, str. 32
49. Kulturno-umetniška in znanstvena dejavnost 1975, str. 57
50. Industrijske organizacije in industrijski proizvodi 1975, str. 198
51. Letni pregled gozdarstva 1975, str. 38
52. Letni pregled prometa 1969, str. 102
53. Letni pregled trgovine 1975, str. 88
54. Letni pregled gostinstva 1972, str. 53
55. Vzgojnovarstveni zavodi v šolskem letu 1975-1976, str. 61
56. Letni pregled prometa 1970, str. 101
57. Letni pregled prometa 1971, str. 99
58. Osnovne šole na začetku šolskega leta 1976-77 po krajevnih skupnostih, str. 41
59. Seznam šol s splošnimi podatki na začetku šolskega leta 1976-77, str. 104
60. Kulturno-umetniška in prosvetna dejavnost 1975-76, str. 34
61. Anketa o zasebnih kmečkih gospodarstvih 1975, str. 28
62. Telesna kultura, šport in rekreacija v letu 1975, str. 53
63. Letni pregled prometa 1972, str. 100
64. Letni pregled prometa 1973, str. 104
65. Sestava in dejavnost krajevnih skupnosti 1975-1976, str. 90
66. Družbena prehrana v letu 1975, str. 100
67. Pregled sprememb v potrošnji po anketah v letu 1963, 1968 in 1973 v Sloveniji, str. 100
68. Osnovne in srednje šole na začetku šolskega leta 1975-76 in začetku 1976-77, str. 80
69. Zaposleni v družbenem sektorju 1974, str. 44
70. Letni pregled prometa 1974, str. 106
71. Družbeni produkt in narodni dohodek v letu 1975, str. 48
72. Letni pregled prometa 1975, str. 84
73. Investicije 1975 (družbeni in zasebni sektor), str. 51
74. Letni pregled cen 1976, str. 54
75. Naravno gibanje prebivalstva SR Slovenije 1977, str. 100
76. Osebnih dohodki delavcev v združenem delu 1976, str. 65
77. Letni pregled industrije 1976, str. 196
78. Letni pregled odkupa 1976, str. 42
79. Osebnih dohodki po poklicih 1976, str. 77
80. Študenti 1976/77 in diplomanti 1976, str. 78
81. Letni pregled prometa 1976, str. 78
82. Kazensko sodna statistika 1976, str. 123
83. Letni pregled gozdarstva 1976, str. 40
84. Letni pregled trgovine 1976, str. 84
85. Letni pregled kmetijstva 1976, str. 44
86. Vzgojnovarstveni zavodi v šolskem letu 1976/77 in socialni zavodi v letu 1976 s seznamom poročevalskih enot, str. 81
87. Popis učiteljev 1976, str. 81
88. Kulturno-umetniška in znanstvena raziskovalna dejavnost 1976, str. 46
89. Naravno gibanje prebivalstva SR Slovenije 1975, str. 102
90. Anketa o zasebnih kmečkih gospodarstvih 1976, str. 34
91. Osnovne šole na začetku šolskega leta 1977/78 po krajevnih skupnostih, str. 41
92. Družbeni proizvod in narodni dohodek v letu 1976, str. 78
93. Seznam šol s splošnimi podatki za začetek šolskega leta 1977/78, str. 113
94. Družbena prehrana 1977, str. 41
95. Osebnih dohodki po poklicih 1976, str. 65
96. Osnovne in srednje šole na koncu šolskega leta 1976/77 in začetku 1977/78, str. 75
97. Letni pregled gozdarstva 1977, str. 40
98. Telesna vzgoja, šport in rekreacija v letu 1976, str. 49
99. Kulturno-umetniška in prosvetna dejavnost 1975/76 in 1976/77, str. 51
100. Investicije 1976, str. 66
101. Sestava in dejavnost krajevnih skupnosti 1976-1977, str. 75
102. Osebnih dohodki delavcev v združenem delu 1977, str. 69
103. Letni pregled industrije 1977, str. 175
104. Letni pregled cen 1977, str. 60
105. Študenti 1977-1978 in diplomanti 1977, str. 77
106. Letni pregled kmetijstva 1977, str. 44
107. Letni pregled prometa 1977, str. 77
108. Industrijske organizacije 1965-1976 in proizvodi 1976, str. 212
109. Letni pregled gostinstva 1978, str. 56
110. Samoupravne interesne skupnosti 1977, str. 40
111. Popis zaposlenih delavcev 31. 12. 1976, str. 74
112. Popis zaposlenih delavcev 31. 12. 1976 - Zaposleni delavci v združenem delu SR Slovenije in v tujini ter po občinah SR Slovenije, str. 43
113. Vzgojnovarstvene organizacije v šolskem letu 1977/78 s seznamom poročevalskih enot, str. 81
114. Letni pregled trgovine 1977, str. 85
115. Letni pregled odkupa 1977, str. 68
116. Volitve 1978, str. 79
117. Letni pregled obrti 1976, str. 36
118. Kazenska sodna statistika 1977, str. 90
119. Daseznanirane časovne vrste SR Slovenije, str. 181
120. Kulturno-umetniška in znanstvena-raziskovalna dejavnost 1976-1977, str. 91
121. Družbeni proizvod in narodni dohodek v SR Sloveniji 1977, str. 78
122. Naravno gibanje prebivalstva SR Slovenije 1976, str. 90
123. Popis zaposlenih 31. 12. 1976, osebni dohodki delavcev v združenem delu po področjih dejavnosti v SRS, str. 70
124. Družbena prehrana 1978, str. 40
125. Popis zaposlenih delavcev 31. 12. 1976, osebni dohodki delavcev v združenem delu po občinah v SR Sloveniji, str. 42
126. Letni pregled gostinstva 1974, str. 55
127. Letni pregled gostinstva 1975, str. 54
128. Rezultati popisa namestitvenih zmogljivosti v SR Sloveniji 31. avgusta 1977, str. 50
129. Letni pregled turizma 1973-1976, str. 325
130. Seznam šol s splošnimi podatki ob začetku šolskega leta 1978/79, str. 115
131. Popis zaposlenih delavcev 31. 12. 1976. Zaposleni delavci v združenem delu v SR Sloveniji po skupinah poklicev in področjih dejavnosti, str. 80
132. Prihodki in odhodki organizacij združenega dela negospodarskih dejavnosti 1976-1977, str. 51
133. Letni pregled gradbeništva 1975, str. 74
134. Letni pregled gradbeništva 1976, str. 79
135. Telesna vzgoja, šport in športna rekreacija 1977
136. Kulturno-umetniška in prosvetna dejavnost 1977/78, str. 32
137. Popis zaposlenih delavcev 31. 12. 1976. Osebnih dohodki delavcev v združenem delu po skupinah poklicev in področjih dejavnosti v SR Sloveniji, str. 67
138. Letni pregled gozdarstva 1978, str. 38
139. Letni pregled gostinstva 1977, str. 62
140. Osebnih dohodki po poklicih v letu 1977, str. 77
141. Anketa o zasebnih kmečkih gospodarstvih 1977, str. 32
142. Komunalne dejavnosti 1974, str. 32
143. Letni pregled cen 1978, str. 62
144. Osebnih dohodki delavcev v združenem delu 1978, str. 66
145. Letni pregled gradbeništva 1977, str. 103
146. Letni pregled komunalne dejavnosti 1975, str. 29
147. Investicije 1977, str. 75
148. Izkoriščenost zmogljivosti v industriji 1976, str. 43
149. Letni pregled komunalne dejavnosti 1976, str. 31
150. Letni pregled industrije 1978, str. 165
151. Zmogljivosti in uporaba opreme za avtomatsko obdelavo podatkov v letu 1976, str. 49
152. Osnovne in srednje šole konec šolskega leta 1977/78 in ob začetku šolskega leta 1978/79, str. 79
153. Letni pregled kmetijstva 1978, str. 45
154. Anketa o številu živine 15. 1. 1976, str. 64
155. Študenti 1978/79 in diplomanti 1978, str. 102
156. Osnovne šole po krajevnih skupnostih ob začetku šolskega leta 1978/79, str. 41
157. Prodaja v združenem delu in samostojnem osebnem delu, pripravniki ter fluktuacija delavcev 1976-1978, str. 32
158. Letni pregled trgovine 1978, str. 84
159. Letni pregled odkupa 1978, str. 64
160. Organizacije in skupnosti v gospodarstvu in negospodarstvu SR Slovenije, stanje 30. 6. 1979, str. 879
161. Vzgojnovarstvene organizacije 1978/79 in socialni zavodi 1978 s seznamom poročevalskih enot, str. 76
162. Družbena prehrana 1979, str. 38
163. Letni pregled prometa 1978, str. 38
164. Sestava organov in dejavnosti skupščin občin 1979, str. 36
165. Kazenska sodna statistika 1978, str. 96
166. Samoupravne interesne skupnosti 1978, str. 48
167. Družbeni proizvod in narodni dohodek v SR Sloveniji 1978, str. 89
168. Letni pregled komunalne dejavnosti 1978, str. 36
169. Sestava krajevnih skupnosti 1978, str. 52
170. Raziskovalne organizacije 1978, str. 50
171. Letni pregled gradbeništva 1978, str. 104
172. Prihodki in odhodki organizacij združenega dela negospodarskih dejavnosti 1978, str. 36
173. Prodaja v republikah in poraba reprodukcijskega materiala v SR Sloveniji 1976, str. 48
174. Letni pregled gostinstva 1973, str. 42
175. Naravno gibanje prebivalstva SR Slovenije 1977, str. 110
176. Anketa o zasebnih kmečkih gospodarstvih 1978, str. 38
177. Popis zaposlenih delavcev 31. 12. 1976. Zaposleni delavci v združenem delu po panogah dejavnosti v SR Sloveniji in v tujini, str. 154
178. Letni pregled turizma 1977, str. 112
179. Osebnih dohodki za določene poklice 1978, str. 62
180. Kulturno-umetniška in prosvetna dejavnost 1978/79, str. 39
181. Letni pregled gostinstva 1978, str. 68
182. Letni pregled turizma 1978, str. 118
183. Letni pregled komunalne dejavnosti 1978, str. 38
184. Letni pregled obrti 1977, str. 43
185. Anketa o številu živine 15. 1. 1977, str. 65
186. Letni pregled obrti 1978, str. 50
187. Anketa o številu živine 15. 1. 1978, str. 67
188. Seznam šol s splošnimi podatki ob začetku šolskega leta 1979/80, str. 124
189. Delavci v združenem delu in samostojnem osebnem delu, pripravniki ter fluktuacija delavcev 1979, str. 45
190. Telesna vzgoja, šport in športna rekreacija v letu 1978, str. 52
191. Letni pregled znanje trgovine 1976, str. 370
192. Popis zaposlenih delavcev 31. 12. 1976; Delavci in osebni dohodki v združenem delu po medobčinskih skupnostih (regijah) v SR Sloveniji, str. 85
193. Investicije 1978, str. 94
194. Osebnih dohodki delavcev v združenem delu 1979, str. 73
195. Selitveno gibanje prebivalstva SR Slovenije, str. 194
196. Letni pregled gozdarstva 1979, str. 38
197. Kultura, umetnost, informacije 1978, str. 61
198. Letni pregled cen 1979, str. 59
199. Letni pregled industrije 1979, str. 163
200. Industrijske organizacije in industrijski proizvodi 1977, str. 184
201. Industrijske organizacije po občinah 1977, str. 64
202. Industrijske organizacije in industrijski proizvodi 1978, str. 225
203. Industrijske organizacije po občinah 1978, str. 73
204. Osnovne in srednje šole konec šolskega leta 1978/79 in ob začetku šolskega leta 1979/80, str. 75
205. Osnovne šole po KS ob začetku šolskega leta 1979/80, str. 55-6
206. Letni pregled obrti 1979, str. 34
207. Letni pregled kmetijstva 1979, str. 88
208. Kazensko sodna statistika 1979, str. 101
209. Letni pregled zunanje trgovine 1977, str. 402
210. Študenti 1979/80 in diplomanti 1979, str. 126
211. Popis zaposlenih delavcev 31. 12. 1975, osebni dohodki delavcev v združenem delu v SR Sloveniji po panogah dejavnosti, str. 104

REZULTATI RAZISKOVANJ

212. Letni pregled odkupa 1979, str. 82
 213. Raziskovalne organizacije 1979, str. 51
 214. Prostovoljne dejavnosti učencev osnovnih in srednjih šol v šolskem letu 1978/79, str. 51
 215. Družbeni proizvod in narodni dohodek v SR Sloveniji 1979, str. 82
 216. Vzgojnovarstvene organizacije v šolskem letu 1979/80 s seznamom poročevalskih enot, str. 79
 217. Letni pregled trgovine 1979, str. 96
 218. Samoupravne interesne skupnosti 1979, str. 56
 219. Letni pregled gostinstva 1979, str. 63
 220. Letni pregled gradbeništva 1979, str. 133
 221. Naravno gibanje prebivalstva 1978, str. 101
 222. Letni pregled turizma 1979, str. 126
 223. Letni pregled zunanje trgovine 1979, str. 354
 224. Delavci v združenem delu in samostojnem osebnem delu, pripravniki ter fluktuacija delavcev 1980, str. 54
 225. Družbena prehrana 1980, str. 35
 226. Osebnih dohodki za določene poklice 1979, str. 50
 227. Seznam šol s splošnimi podatki ob začetku šolskega leta 1980/81, str. 112
 228. Popis prebivalstva, gospodinjstev in stanovanj v SR Sloveniji, 31. 3. 1981. Prvi podatki po naseljih str. 186
 229. Popis prebivalstva, gospodinjstev in stanovanj v SR Sloveniji, 31. 3. 1981. Prvi podatki po krajevnih skupnostih, str. 51
 230. Letni pregled industrije 1980, str. 157
 231. Osebnih dohodki delavcev v združenem delu 1980, str. 72
 232. Letni pregled zunanje trgovine 1978, str. 263
 233. Osnovne šole po krajevnih skupnostih ob začetku šol. leta 1980/81, str. 57
 234. Letni pregled cen 1980, str. 61
 235. Letni pregled gozdarstva 1980, str. 36
 236. Osnovne in srednje šole konec šol. leta 1979/80 in ob začetku šol. l. 1980/81, str. 75
 237. Letni pregled kmetijstva 1980, str. 41
 238. Kulturno-umetniška in prosvetna dejavnost 1979/80, str. 40
 239. Študenti 1980/81 in diplomanti 1980, str. 128
 240. Prihodki in odhodki organizacij združenega dela neproizvodnih dejavnosti 1979, str. 36
 241. Anketa o zasebnih kmečkih gospodinjstvih 1979, str. 31
 242. Letni pregled turizma 1980, str. 116
 243. Letni pregled odkupa 1980, str. 70
 244. Zmogljivosti in uporaba opreme za avtomatsko obdelavo podatkov 1978, str. 42
 245. Seznam teritorialnih enot v SR Sloveniji s šiframi občine, naselja, ulice, krajevne skupnosti, krajevni uradi, pošte), str. 598
 246. Prodaja po republikah in poraba reprodukcijskega materiala v SR Sloveniji 1978, str. 40
 247. Industrijske organizacije po občinah 1979, str. 94
 248. Izkoriščenost zmogljivosti v industriji 1978, str. 55
 249. Delavci v združenem delu 1978, str. 82
 250. Letni pregled gostinstva 1980, str. 67
 251. Letni pregled komunalne dejavnosti 1979, str. 37
 252. Letni pregled zunanje trgovine 1980, str. 338
 253. Industrijske organizacije in industrijski proizvodi 1979, str. 249
 254. Družbena prehrana 1981, str. 38
 255. Naravno gibanje prebivalstva SR Slovenije 1979, str. 102
 256. Letni pregled obrti 1980, str. 51
 257. Letni pregled trgovine 1980, str. 74
 258. Vzgojnovarstvene organizacije v šolskem letu 1980/81, socialni zavodi 1980 in seznam poročevalskih enot, str. 68
 259. Letni pregled investicij 1979, str. 38
 260. Sestava krajevnih skupnosti 1980, str. 33
 261. Prihodki in odhodki organizacij združenega dela neproizvodnih dejavnosti 1980, str. 32
 262. Kazenska sodna statistika 1980, str. 86
 263. Osebnih dohodki za določene poklice 1980, str. 42
 264. Popis prebivalstva, gospodinjstev in stanovanj v SR Sloveniji 31. 3. 1981, str. 43
 265. Raziskovalne organizacije 1980, str. 62
 266. Družbeni proizvod in narodni dohodek v SR Sloveniji 1980, str. 68
 267. Samoupravne interesne skupnosti 1980, str. 46
 268. Kultura, umetnost, informacije 1979, str. 44
 269. Industrijske organizacije po občinah 1980, str. 105
 270. Industrijske organizacije in proizvodi 1980, str. 245
 271. Seznam šol s splošnimi podatki ob začetku šolskega leta 1981/82, str. 115
 272. Letni pregled gradbeništva 1980, str. 109
 273. Popis zaposlenih delavcev 31. 12. 1976; zaposleni javni delci v združenem delu po šolski izobrazbi v SR Sloveniji, str. 70
 274. Kultura, umetnost, informacije 1980, str. 47
 275. Popis prebivalstva, gospodinjstev in stanovanj v SR Sloveniji, 31. 3. 1981: Prebivalstvo po starosti (rezultati po občinah) str. 295
 276. Letni pregled industrije 1981, str. 180
 277. Letni pregled investicij 1980, str. 44
 278. Delavci v ZD in samostojnem osebnem delu, pripravniki ter fluktuacija delavcev 1981, str. 49
 279. Letni pregled gozdarstva 1981, str. 36
 280. Anketa o zasebnih kmečkih gospodinjstvih 1980, str. 34
 281. Osebnih dohodki delavcev v združenem delu 1981, str. 59
 282. Popis prebivalstva, gospodinjstev in stanovanj v SR Sloveniji 31. 3. 1981 (Končni rezultati po občinah), str. 159
 283. Kulturno-umetniška in prosvetna dejavnost 1980/81, str. 62
 284. Letni pregled kmetijstva 1981, str. 39
 285. Študenti 1981/82 in diplomanti 1981, str. 112
 286. Osnovne in srednje šole konec šolskega leta 1980/81 in ob začetku šolskega leta 1981/82, str. 78
 287. Letni pregled cen 1981, str. 74
 288. Osnovne šole po krajevnih skupnostih ob začetku šolskega leta 1981/82, str. 68
 289. Letni pregled odkupa 1981, str. 77
 290. Naravno gibanje prebivalstva SR Slovenije 1980, str. 99
 291. Vzgojnovarstvene organizacije v šolskem letu 1981/82 s seznamom poročevalskih enot, str. 59
 292. Kazenska sodna statistika 1981, str. 60
 293. Letni pregled trgovine 1981, str. 74
 294. Raziskovalne organizacije 1981, str. 47
 295. Letni pregled obrti 1981, str. 34
 296. Samoupravne interesne skupnosti 1981 (Dejavnost organov), str. 52
 297. Letni pregled komunalne dejavnosti 1981, str. 63
 298. Letni pregled turizma 1981, str. 127
 299. Prodajna zmogljivost omrežja trgovine na drobno 1980, str. 95
 300. Industrijske organizacije po občinah 1981, str. 89
 301. Letni pregled gradbeništva, str. 111
 302. Industrijske organizacije in industrijski proizvodi 1981, str. 214
 303. Letni pregled prometa in zvez 1979, str. 73
 304. Popis prebivalstva, gospodinjstev in stanovanj v SR Sloveniji 31. 3. 1981, prebivalstvo po materinem jeziku, pismenosti in obiskovanju šole, (rezultati po občinah) str. 172
 305. Popis prebivalstva, gospodinjstev in stanovanj v SR Sloveniji 31. 3. 1981; skupno in kmečko prebivalstvo po občinah, str. 242
 306. Popis prebivalstva, gospodinjstev in stanovanj v SR Sloveniji 31. 3. 1981, priselitve, (rezultati po občinah), str. 128
 307. Popis prebivalstva, gospodinjstev in stanovanj v SR Sloveniji, 31. 3. 1981; Prebivalstvo na začasnem delu v tujini (rezultati po občinah), str. 158
 308. Prihodki in odhodki organizacij združenega dela neproizvodnih dejavnosti 1981, str. 37
 309. Letni pregled gostinstva, 1981 str. 56
 310. Seznam šol s splošnimi podatki ob začetku šolskega leta 1982/83, str. 107
 311. Osebnih dohodki za določene poklice 1981, str. 41
 312. Kultura, umetnost, informacije 1981, str. 51

Odgovarja direktor
Tomaž Banovec

Urednica
Milica Bizjak

Lektorica
Joža Repar

Tehnični urednik
Anton Rojc

Izdal in tiskal
Zavod SR Slovenije za statistiko
Ljubljana, Vožarski pot 12
1984

Tiskano v 200 izvodih

Uporaba in objava podaktov, v celoti ali deloma, dovoljena le z navedbo vira

Po mnenju Republiškega komiteja za kulturo SRS (št. 4210 – 331/84 z dne 25. 5. 1984) je ta knjiga oproščena temeljnega davka od prometa proizvodov

ID no 360/1985