



ZAVOD REPUBLIKE SLOVENIJE ZA STATISTIKO

REZULTATI RAZISKOVANJ

LETNI PREGLED KMETIJSTVA 1992



št. 613 | LJUBLJANA, 1994

ZAVOD REPUBLIKE SLOVENIJE ZA STATISTIKO

VSEBINA
 METODIČNA POJASNILA
 KOMENTAR
 TABELE

REPUBLIKA SLOVENIJA
 VLADA REPUBLIKE SLOVENIJE
 ZAVOD REPUBLIKE SLOVENIJE
 ZA STATISTIKO
 LJUBLJANA
 DOKUMENTACIJSKI ARHIV

Inventarna številka: 94-791
 Arhivska oznaka: 31 ()

REZULTATI RAZISKOVANJ

LETNI PREGLED KMETIJSTVA 1992

1	TEMELJNI PODATKI KMETIJSKE PRIDELAVE, REPUBLIKA SLOVENIJA, 1992	1
1-1	Kmetiška pridelava po vrstah, površine in pridelki, Republika Slovenija, 1992	2
1-2	Kmetiška gospodarstva po vrstah, Republika Slovenija, 1992	3
1-3	Bruto domača pridelava po vrstah, Republika Slovenija, 1997-1992	4
1-4	Vrednost pridelave po vrstah, Republika Slovenija, 1992	5
1-5	Priloga k tabeli 1-4: Površine pridelave po vrstah, Republika Slovenija, 1992	10
1-6	Indeksi kmetijske pridelave, Republika Slovenija, 1992	12
1-7	Indeksi in struktura kmetijske pridelave, Republika Slovenija, 1992	13
1-8	Pomembnejši kazalniki kmetijske pridelave, Republika Slovenija, 1947-1992	14
2	RASTLINSKA PRIDELAVA, REPUBLIKA SLOVENIJA, 1992	15
2-1	Zemljišča in pomembnejši pridelki, Republika Slovenija, 1947-1992	15
2-2	Zemljiške kategorije, Republika Slovenija, 1992	16
2-3	Struktura zemljiških kategorij po uporabi, Republika Slovenija, 1992	16
2-4	Posajev in trajni nasadi na njivah in vrtovih, Republika Slovenija, 1992	16
2-5	Struktura skupnih njivskih posevkov po lastništvu, Republika Slovenija, 1992	17
2-6	Posejane površine in pridelki, Republika Slovenija, 1992	17
2-7	Pokrovljene površine, Republika Slovenija, 1992	18
2-8	Posajevane površine, Republika Slovenija, 1992	18
2-9	Sadna drevesa, Republika Slovenija, 1992	19
2-10	Sadovni sadovnjaki, površina, število dreves in pridelki, Republika Slovenija, 1992	20
2-11	Domača pridelava sliv, Republika Slovenija, 1992	21
2-12	Domače pridelave drugega sadja, Republika Slovenija, 1992	21
2-13	Površina vinogradov, število in in pridelki grozdja, Republika Slovenija, 1992	21
2-14	Sadovni vinogradi, površina, število in in pridelki grozdja, Republika Slovenija, 1992	21
2-15	Domača pridelava grozdja, Republika Slovenija, 1992	21
2-16	Porabljene količine umetnih gnojil in aktivnih snovi, Republika Slovenija, 1992	22
3	ŽIVALSKA PRIREJA, REPUBLIKA SLOVENIJA, 1949-1993	23
3-1	Število živine, prireja mesa, priprava in namočenost mesa, Republika Slovenija, 1949-1993	23
3-2	Število živine in struktura črede, Republika Slovenija, 1992	24
3-3	Struktura živine po lastništvu, Republika Slovenija, 1992	24
3-4	Priprava živine in struktura po lastništvu, Republika Slovenija, 1992	25
3-5	Prireja mlika, jajc, volne in medu, Republika Slovenija, 1992	25
3-6	Pridobljeno meso, Republika Slovenija, 1992	25
3-7	Zakol živine v slavninah, Republika Slovenija, 1992	25
3-8	Kakovost živine kupljene izven Republike Slovenije, 1992	25
3-9	Oddaja živine iz organiziranega prireja, Republika Slovenija, 1992	26
3-10	Število živine v organiziranem prireju, Republika Slovenija, konec 1992	26
3-11	Bilanca živine, Republika Slovenija, 1992	26
4	ODKUP NEKATERIH POMEMBNEJŠIH KMETIJSKIH PRIDELKOV, REPUBLIKA SLOVENIJA, 1992	27
5	KMETIJSKA PODJETJA IN ZADRUGE V DRUŽBENI, ZADRUŽNI IN MEŠANI LASTI, REPUBLIKA SLOVENIJA, 1992	28
5-1	Zaposlene osebe v kmetijskih podjetjih in zadrugah, Republika Slovenija 31.12.1992	28
5-2	Zaposlene osebe po izobrazbi in kvalifikaciji, Republika Slovenija 31.12.1992	28
5-3	Uporabljena kmetijska zemljišča, Republika Slovenija 31.5.1992	28
5-4	Podjetja po velikosti uporabljenih kmetijskih zemljišč, Republika Slovenija 1992	28
5-5	Organiziranost kmetijskih gospodarstev in proizvodnja stroji, Republika Slovenija 1992	28
5-6	Organiziranost kmetijskih gospodarstev in proizvodnja stroji, Republika Slovenija, 1992	29
5-7	Podjetja po pridelavi pšenice in koruze, Republika Slovenija 1992	29
5-8	Podjetja po prireju mesa, Republika Slovenija, 1992	29
5-9	Podjetja po prodaji goved in prašičev, Republika Slovenija, 1992	29

št. 613 | LJUBLJANA, 1994

VSEBINA

UVOD	5
METODOLOŠKA POJASNILA	7
KOMENTAR	8
TABELE	9
1 TEMELJNI PODATKI KMETIJSKE PRIDELAVE, REPUBLIKA SLOVENIJA, 1921-1991	9
1-1. Kmečko prebivalstvo ob popisih prebivalstva in po Centralnem registru prebivalstva, Republika Slovenija, 1921-1991	9
1-2. Kmečka gospodarstva po velikostnih skupinah, Republika Slovenija, 1950-1991	9
1-3. Bruto domači proizvod po tekočih cenah in struktura, Republika Slovenija, 1987-1992	9
1-4. Vrednost proizvodnje, družbeni proizvod in narodni dohodek kmetijstva po tekočih cenah (načelo čistih dejavnosti), Republika Slovenija 1948-1990	10
1-5. Izvor dodane vrednosti in stroškovna struktura bruto domačega proizvoda, Republika Slovenija, 1992	12
1-6. Indeksi kmetijske pridelave po panogah, Republika Slovenija, 1955-1992	12
1-7. Indeksi in struktura kmetijske pridelave po panogah, Republika Slovenija, 1992	13
1-8. Pomembnejši kazalniki rezvoja kmetijstva, Republika Slovenija, 1947-1992	14
2. RASTLINSKA PRIDELAVA, REPUBLIKA SLOVENIJA 1947-1992	15
2-1. Zemljišča in pomembnejši pridelki, Republika Slovenija, 1947-1992	15
2-2. Zemljiške kategorije, Republika Slovenija, 1992	16
2-3. Struktura zemljiških kategorij po uporabi, Republika Slovenija, 1992	16
2-4. Posevki in trajni nasadi na njivah in vrtovih, Republika Slovenija, 1992	16
2-5. Struktura skupin njivskih posevkov po lastništvu, Republika Slovenija, 1992	17
2-6. Posejane površine in pridelki, Republika Slovenija, 1992	17
2-7. Pokošene površine travnatoga sveta in pridelek sena, Republika Slovenija, 1992	18
2-8. Pospravljene površine in pridelki njivskih posevkov, Republika Slovenija, 1992	18
2-9. Sadna drevesa in pridelek sadja, Republika Slovenija, 1992	19
2-10. Sodobni sadovnjaki, površina, število dreves in pridelek, Republika Slovenija, 1992	20
2-11. Domača predelava sliv, Republika Slovenija, 1992	21
2-12. Domača predelava drugega sadja, Republika Slovenija, 1992	21
2-13. Površina vinogradov, število trt in pridelek grozdja, Republika Slovenija, 1992	21
2-14. Sodobni vinogradi, površina, število trt in pridelek grozdja, Republika Slovenija, 1992	21
2-15. Domača predelava grozdja, Republika Slovenija, 1992	21
2-16. Porabljene količine umetnih gnojil in aktivnih snovi, Republika Slovenija, 1992	22
3. ŽIVALSKA PRIREJA, REPUBLIKA SLOVENIJA, 1949-1993	23
3-1. Število živine, prireja mesa, prirast in namoljeno mleko, Republika Slovenija, 1949-1993	23
3-2. Število živine in struktura črede, Republika Slovenija, 1992	24
3-3. Struktura živine po lastništvu, Republika Slovenija, 1992	24
3-4. Prirast živine in struktura po lastništvu, Republika Slovenija, 1992	25
3-5. Prireja mleka, jajc, volne in medu, Republika Slovenija, 1992	25
3-6. Pridobljeno meso, Republika Slovenija, 1992	25
3-7. Zakol živine v klavnicah, Republika Slovenija, 1992	25
3-8. Klavna živina kupljena izven Republike Slovenije, 1992	26
3-9. Oddaja živine iz organiziranega pitanja, Republika Slovenija, 1992	26
3-10. Število živine v organiziranem pitanju, Republika Slovenija, konec 1992	26
3-11. Bilanca živine, Republika Slovenija, 1992	26
4. ODKUP NEKATERIH POMEMBNEJŠIH KMETIJSKIH PRIDELKOV, REPUBLIKA SLOVENIJA, 1992	27
5. KMETIJSKA PODJETJA IN ZADRUGE V DRUŽBENI, ZADRUŽNI IN MEŠANI LASTI, REPUBLIKA SLOVENIJA, 1992	28
5-1. Zaposlene osebe v kmetijskih podjetjih in zadrugah, Republika Slovenija 31.12. 1992	28
5-2. Zaposlene osebe po izobrazbi in kvalifikaciji, Republika Slovenija 31.12.1992	28
5-3. Uporabljena kmetijska zemljišča, Republika Slovenija 31.5.1992	28
5-4. Podjetja po velikosti uporabljenih kmetijskih zemljišč, Republika Slovenija 1992	28
5-5. Opremljenost kmetijskih podjetij in zadrug s pogonskimi stroji, Republika Slovenija 1992	28
5-6. Opremljenost kmetijskih podjetij in zadrug s pogonskimi stroji in orodji, Republika Slovenija 1992	29
5-7. Podjetja po pridelavi pšenice in koruze, Republika Slovenija 1992	29
5-8. Podjetja po prireji mleka, Republika Slovenija, 1992	29
5-9. Podjetja po prodaji govedi in prašičev, Republika Slovenija, 1992	29

5-10.	Velikost zaščiteneh prostorov, Republika Slovenija, 1992	29
5-11.	Pridelava vrtnin in cvetja v zaščiteneh prostorih, Republika Slovenija, 1992	30
5-12.	Vzgoja sadik v zaščiteneh prostorih, Republika Slovenija, 1992	30
5-13.	Pridelava reprodukcijskega materiala, Republika Slovenija, 1992	30
5-14.	Poraba goriv, maziv in električne energije, Republika Slovenija, 1992	31
6.	PROIZVODNO SODELOVANJE PODJETIJ IN ZADRUG S KMETI, REPUBLIKA SLOVENIJA, 1992..	31
6-1.	Število kmetij, ki proizvodno sodelujejo s podjetji in zadrugami, Republika Slovenija, 1992	31
6-2.	Oskrbovanje kmetov z živino, Republika Slovenija, 1992	31
6-3.	Oskrbovanje kmetov s sredstvi za varstvo rastlin, Republika Slovenija, 1992	31
6-4.	Oskrbovanje kmetov z umetnimi gnojili, Republika Slovenija, 1992	31
6-5.	Oskrbovanje kmetov s semeni, trsnimi cepljenkami in sadikami sadnega drevja, Republika Slovenija, 1992	31
7.	RIBOLOV, REPUBLIKA SLOVENIJA, 1992	32
7-1.	Ulov rib, glavonožcev, rakov in školjk, Republika Slovenija, 1992	32
7-2.	Ulov morskih rib, glavonožcev, rakov in školjk, po mesecih Republika Slovenija, 1992	32
7-3.	Zaposlene osebe v ribiški dejavnosti, Republika Slovenija, 1992	33
7-4.	Ribiške ladje in čolni, Republika Slovenija, 1992	33

SEZNAM GRAFIKONOV

Struktura kmetijske pridelave, Republika Slovenija, 1992	13
Struktura sadnega drevja po vrstah in lastništvu, Republika Slovenija, 1992	22
Pridelava in odkup pomembnejših kmetijskih pridelkov, Republika Slovenija, 1992	22

UVOD

Rezultati raziskovanj (RR) so temeljna izdaja Zavoda Republike Slovenije za statistiko, ki celovito prikazuje rezultate posameznega raziskovanja ali skupine sorodnih raziskovanj. V preteklosti so imeli zvezki s takšno ali podobno vsebino različne naslove: Statistična dokumentacija, Statistično poročilo, Interna publikacija, Statistično gradivo, od leta 1976 naprej pa sedanje ime, in zaporedno oštevilčenje zvezkov. Vsak zvezek RR vsebuje praviloma najpomembnejša pojasnila, kratak komentar in tabelarne pregledne. Tako dobijo uporabniki čimbolj zaokroženo sliko o rezultatih in o raziskovanju.

Letni pregled kmetijstva prinaša podatke o rastlinski pridelavi in živalski priraji, nekaj pomembnejših finančnih podatkov ter podatke o osnovnih zmogljivostih kmetijstva Republike Slovenije. Podatki so rezultat statističnih raziskovanj, ki jih zavod izvaja letno, četrletno in mesečno ter z njimi spremlja kmetijsko dejavnost med letom.

Podatke za družbeni sektor in proizvodno sodelovanje so dala podjetja in zadruga po svojih knjigovodskih evidencah, podatke o rastlinski pridelavi za zasebni sektor ocenjujejo statistični ocenjevalci, podatki o živalski priraji za zasebni sektor pa so zbrani z anketo o številu živine.

V tem zvezku RR so rezultati statističnih raziskovanj s področja kmetijstva objavljeni enako kot v predhodnih zvezkih. Tekoče in v krajši obliki so podatki s tega področja objavljeni še v Statističnih informacijah in Mesečnem statističnem pregledu.

Med statističnimi publikacijami, v katerih Zavod Republike Slovenije za statistiko posreduje uporabnikom rezultate statističnih raziskovanj, so RR s podrobnim prikazom podatkov za uporabnike najbolj izčrpen vir informacij s posameznih področij statistike.

Podatki o zemljskih kategorijah, posevkih, sadnem drevoju in vinogredih v pridelavi so zbrani z rednimi statističnimi raziskovanji, pri katerih ocenjujejo podatke za vsaj en sektor statistično ocenjevalci za družbeni sektor pa poročajo podjetja in kmetijske zadruga.

Kmetijske podjetja in kmetijske zadruga poročajo o pridelanih količinah mešanih grozlj v lastni kmetijski pridelavi in o prodaji (skupaj) kmetom.

Podatki o številu živine 31. 12. 1990 v zasebni lasti temeljijo na podatkih ankete na vzorčnem številu kmetij, o številu živine v družbeni lasti pa so poročala podjetja in kmetijske zadruga.

Prirast in prvaja mesa sta izračunani iz podatkov vseh statističnih raziskovanj s področja kmetijstva.

O začetni živini so mesečno poročala kmetice, o organiziranem pitanju živine pa občinsko organizacijo pitanja.

Podatki o odkupu kmetijskih pridelkov so zbrani z rednimi statističnimi raziskovanji blagovnega prometa.

Z rednimi statističnimi raziskovanji so zbrani tudi podatki o osnovnih zmogljivostih podjetij in zadrug ter o proizvodnem sodelovanju let s kmeti.

Poročila o ribolovni statistiki temeljijo na podatkih ribolovnih podjetij, zadrug in ribolovnih društev za zasebno ribištvo pa poročajo vodstvi organov občinskih skupščin.

Vsi podatki se nanašajo na ozemlje Republike Slovenije.

DEFINICIJE

Po popisu prebivalstva leta 1948 je kmet, kdor se redno in pretežno preživlja s svojim posevkom, ki sam vodi delo na posestvu in ga odeduje, bodisi da je posestvo njegovo ali ga ima v najemu. Pri popisu 1963 so bili za kmetičko prebivalstvo štete še vse osebe, ki so opravljale kmetijsko delo. Ob popisu prebivalstva v letih 1961, 1971, 1981 in 1991 je bilo določeno, da se za kmetičko prebivalstvo štejejo osebe, ki se ukvarjajo pretežno s kmetijsko dejavnostjo.

ALFABETSKA ANOTIRANOST

Statistični pregled kmetijstva Republike Slovenije

Statistično gradivo, št. 1/86 Letni pregled kmetijstva 1986

Statistično gradivo, št. 2/86 Letni pregled kmetijstva 1987

Statistično gradivo, št. 3/86 Letni pregled kmetijstva 1988

Statistično gradivo, št. 4/86 Letni pregled kmetijstva 1989

Statistično gradivo, št. 5/86 Letni pregled kmetijstva 1990

Statistično gradivo, št. 6/86 Letni pregled kmetijstva 1991

Statistično gradivo, št. 7/86 Letni pregled kmetijstva 1992

Statistično gradivo, št. 8/86 Letni pregled kmetijstva 1993

Statistično gradivo, št. 9/86 Letni pregled kmetijstva 1994

Statistično gradivo, št. 10/86 Letni pregled kmetijstva 1995

Statistično gradivo, št. 11/86 Letni pregled kmetijstva 1996

Statistično gradivo, št. 12/86 Letni pregled kmetijstva 1997

Statistično gradivo, št. 13/86 Letni pregled kmetijstva 1998

Statistično gradivo, št. 14/86 Letni pregled kmetijstva 1999

Statistično gradivo, št. 15/86 Letni pregled kmetijstva 2000

Statistično gradivo, št. 16/86 Letni pregled kmetijstva 2001

Statistično gradivo, št. 17/86 Letni pregled kmetijstva 2002

Statistično gradivo, št. 18/86 Letni pregled kmetijstva 2003

Statistično gradivo, št. 19/86 Letni pregled kmetijstva 2004

Statistično gradivo, št. 20/86 Letni pregled kmetijstva 2005

Statistično gradivo, št. 21/86 Letni pregled kmetijstva 2006

Statistično gradivo, št. 22/86 Letni pregled kmetijstva 2007

Statistično gradivo, št. 23/86 Letni pregled kmetijstva 2008

Statistično gradivo, št. 24/86 Letni pregled kmetijstva 2009

Statistično gradivo, št. 25/86 Letni pregled kmetijstva 2010

Statistično gradivo, št. 26/86 Letni pregled kmetijstva 2011

Statistično gradivo, št. 27/86 Letni pregled kmetijstva 2012

Statistično gradivo, št. 28/86 Letni pregled kmetijstva 2013

Statistično gradivo, št. 29/86 Letni pregled kmetijstva 2014

Statistično gradivo, št. 30/86 Letni pregled kmetijstva 2015

Statistično gradivo, št. 31/86 Letni pregled kmetijstva 2016

Statistično gradivo, št. 32/86 Letni pregled kmetijstva 2017

Statistično gradivo, št. 33/86 Letni pregled kmetijstva 2018

Statistično gradivo, št. 34/86 Letni pregled kmetijstva 2019

Statistično gradivo, št. 35/86 Letni pregled kmetijstva 2020

Statistično gradivo, št. 36/86 Letni pregled kmetijstva 2021

Statistično gradivo, št. 37/86 Letni pregled kmetijstva 2022

Statistično gradivo, št. 38/86 Letni pregled kmetijstva 2023

Statistično gradivo, št. 39/86 Letni pregled kmetijstva 2024

Statistično gradivo, št. 40/86 Letni pregled kmetijstva 2025

Statistično gradivo, št. 41/86 Letni pregled kmetijstva 2026

Statistično gradivo, št. 42/86 Letni pregled kmetijstva 2027

Statistično gradivo, št. 43/86 Letni pregled kmetijstva 2028

Statistično gradivo, št. 44/86 Letni pregled kmetijstva 2029

Statistično gradivo, št. 45/86 Letni pregled kmetijstva 2030

Statistično gradivo, št. 46/86 Letni pregled kmetijstva 2031

Statistično gradivo, št. 47/86 Letni pregled kmetijstva 2032

Statistično gradivo, št. 48/86 Letni pregled kmetijstva 2033

Statistično gradivo, št. 49/86 Letni pregled kmetijstva 2034

Statistično gradivo, št. 50/86 Letni pregled kmetijstva 2035

Statistično gradivo, št. 51/86 Letni pregled kmetijstva 2036

Statistično gradivo, št. 52/86 Letni pregled kmetijstva 2037

Statistično gradivo, št. 53/86 Letni pregled kmetijstva 2038

Statistično gradivo, št. 54/86 Letni pregled kmetijstva 2039

Statistično gradivo, št. 55/86 Letni pregled kmetijstva 2040

Statistično gradivo, št. 56/86 Letni pregled kmetijstva 2041

Statistično gradivo, št. 57/86 Letni pregled kmetijstva 2042

Statistično gradivo, št. 58/86 Letni pregled kmetijstva 2043

Statistično gradivo, št. 59/86 Letni pregled kmetijstva 2044

Statistično gradivo, št. 60/86 Letni pregled kmetijstva 2045

Statistično gradivo, št. 61/86 Letni pregled kmetijstva 2046

Statistično gradivo, št. 62/86 Letni pregled kmetijstva 2047

Statistično gradivo, št. 63/86 Letni pregled kmetijstva 2048

Statistično gradivo, št. 64/86 Letni pregled kmetijstva 2049

Statistično gradivo, št. 65/86 Letni pregled kmetijstva 2050

Statistično gradivo, št. 66/86 Letni pregled kmetijstva 2051

Statistično gradivo, št. 67/86 Letni pregled kmetijstva 2052

Statistično gradivo, št. 68/86 Letni pregled kmetijstva 2053

Statistično gradivo, št. 69/86 Letni pregled kmetijstva 2054

STATISTIČNA ZNAMENJA

- ni pojava
- ... ni podatka
- 0 podatek je manjši od 0,5 dane merske enote
- 0,0 podatek je manjši od 0,05 dane merske enote
- ∅ povprečje
- 1) označba za opombo pod tabelo ali pod črto
- () začasen (nepopoln), nezadostno preverjen ali ocenjen podatek
- X spremenjena kvaliteta
- * popravljen podatek
- ↑ zajeto s podatkom v smeri puščice

SEZNAM GRAFIKONOV

Struktura kmetijske pridelave, Republika Slovenija, 1992.....	13
Struktura sadnega drevja po vrstah in lastništvu, Republika Slovenija, 1992.....	22
Proizvaja in odkup pomembnejših kmetijskih pridelkov, Republika Slovenija, 1992.....	22

METODOLOŠKA POJASNILA

VIRI PODATKOV

Število prebivalcev (vseh in kmečkih) je vzeto iz popisov prebivalstva, za leta 1962 do 1970 pa iz registra stalnega prebivalstva. Družbeni proizvod in narodni dohodek v tabeli 1-4 sta obračunana po proizvodni metodi, kar pomeni, da je osnova za računanje vrednost proizvodnje podjetij s področja gospodarstva in zasebnih kmetij. Obračun za družbeni sektor v kmetijstvu temelji na podatkih iz zaključnih računov, obračun za zasebni sektor pa je izdelan po letnih obračunih občinskih skupščin. V tabelah 1-3 in 1-5 je bruto domači proizvod izračunan po klasifikaciji dejavnosti NACE Rev. 1.

Indeksi kmetijske pridelave so izračunani iz podatkov o ratlinski pridelavi in živalski priraji ter s pomočjo triletnih drsečih sredin za povprečne odkupne cene kmetijskih pridelkov. Indeks neto kmetijske pridelave je izračunan iz vrednosti bruto pridelave, zmanjšane za vrednost pridelkov, porabljenih za seme in krmo živali. Indeksi pri posameznih panogah so izračunani na podlagi bruto vrednosti končnih pridelkov.

Podatki o zemljiških kategorijah, posevkih, sadnem drevju in vinogradih ter o pridelkih so zbrani z rednimi statističnimi raziskovanji, pri katerih ocenjujejo podatke za zasebni sektor statistični ocenjevalci, za družbeni sektor pa poročajo podjetja in kmetijske zadrug.

Kmetijska podjetja in kmetijske zadrug poročajo o porabljenih količinah mineralnih gnojil v lastni kmetijski pridelavi in o prodaji (oskrbi) kmetom.

Podatki o številu živine 31. 12. 1992 v zasebni lasti temeljijo na podatkih ankete na vzorčnem številu kmetij, o številu živine v družbeni lasti pa so poročala podjetja in kmetijske zadrug.

Prirast in prireja mesa sta izračunana iz podatkov vseh statističnih raziskovanj s področja živinoreje.

O zaklani živini so mesečno poročale klavnice, o organiziranem pitanju živine pa četrtletno organizatorji pitanja.

Podatki o odkupu kmetijskih pridelkov so zbrani z rednimi statističnimi raziskovanji blagovnega prometa.

Z rednimi statističnimi raziskovanji so zbrani tudi podatki o osnovnih zmogljivostih podjetij in zadrug ter o proizvodnem sodelovanju teh s kmeti.

Poročila o ribolovni statistiki temeljijo na podatkih ribiških podjetij, zadrug in ribiških družin, za zasebne ribiče pa poročajo ustrezni organi občinskih skupščin.

Vsi podatki se nanašajo na ozemlje Republike Slovenije.

DEFINICIJE

Po popisu prebivalstva leta 1948 je kmet, kdor se redno in pretežno preživlja s svojim posestvom, ki sam vodi delo na posestvu in ga obdeluje, bodisi da je posestvo njegovo ali ga ima v najemu. Pri popisu 1953 so bile za kmečko prebivalstvo štete še vse osebe, ki so opravljale kakšen kmečki poklic. Ob popisih prebivalstva v letih 1961, 1971, 1981 in 1991 je bilo določeno, da se za kmečko prebivalstvo štejejo osebe, ki se ukvarjajo pretežno s kmetijsko dejavnostjo.

Podatki o zemljiščih in posevkih so prikazani po ekonomskem načelu. To pomeni, da so zemljišča prikazana pri uporabniku ne glede na lastništvo.

V tabelah o zemljiščih so pri skupini družbeni sektor poleg zemljišč kmetijskih podjetij in zadrug všteta tudi zemljišča gozdnih gospodarstev, neoskrbovana občinska zemljišča, vaški pašniki, ceste, železnice, itd. ter zemljišča, s katerimi gospodarijo podjetja, ki niso dolžna pošiljati statističnih poročil. V poglavju 5 so prikazana zemljišča, ki jih uporabljajo podjetja in zadrug v družbeni, združni in mešani lasti.

Obdelovalna zemljišča so njive in vrtovi, sadovnjaki, vinogradi in travniki. H kmetijskim zemljiščem so poleg obdelovalnih zemljišč šteti še pašniki, ribniki, trstičja in močvirja. Za rodovitna zemljišča štejejo kmetijska in gozdna zemljišča.

Med sadna drevesa štejejo vsa drevesa, rodna in nerodna (mlada), ki rastejo v strnjjenih nasadih, v sadovnjakih ali posamezno zunaj sadovnjakov.

Rodna drevesa so drevesa, ki so že rodila, ne glede na to, ali so rodila v opazovanem letu. Enako merilo velja tudi za rodno vinsko trto.

V količini namolzenega mleka je všteto tudi mleko, ki je porabljeno za napajanje telet, ni pa všteto mleko, ki ga teleta posesajo.

Prirast živine je prireja žive teže živali v enem letu. Izračunan je iz žive teže zaklanih živali, razlike v teži prodanih in kupljenih živali ter razlike v teži živine na začetku in koncu leta.

Živa teža je teža živali tik pred zakolom. Mrtva teža je teža zaklanih živali brez drobovine, kože, krvi, glave, sprednjih nog do kolen in zadnjih nog do skočnega sklepa. Izkoristek je razmerje med mrtvo in živo težo živali.

Zaščiteni prostori (rastlinjaki, platenjaki in tuneli ter zaprte grede) so prostori, ki so popolnoma ali le delno zaščiteni pred zunanjimi vplivi, bolj ali manj opremljeni z inštalacijami in napravami ter opremo za vzdrževanje takšne klime, ki omogoča pridelovanje svežih vrtnin in cvetja vse leto.

STATISTIČNE PUBLIKACIJE S PODROČJA KMETIJSTVA

Kmetijstvo-pregled za leto 1951 za LRS, Ljubljana, 1952

Letni pregled kmetijstva LRS 1952, Ljubljana 1953

Letni pregled kmetijstva LRS 1954, Ljubljana 1955

Letni pregled kmetijstva LRS 1955, Ljubljana 1956

Letni pregled kmetijstva 1956, Ljubljana 1957

Letni pregled kmetijstva 1957, Ljubljana 1958

Letni pregled kmetijstva 1958, Ljubljana 1960

Statistično gradivo: Letni pregled kmetijstva 1959 in 1960, 1962

Statistično gradivo, št. 4/63: Letni pregled kmetijstva 1961

Statistično gradivo, št. 13/64: Letni pregled kmetijstva 1962

Statistično gradivo, št. 2/65: Letni pregled kmetijstva 1963

Statistično gradivo, št. 21/65: Letni pregled kmetijstva 1964

Statistično gradivo, št. 19/66: Letni pregled kmetijstva 1965

STATISTIČNA ZNAMENJA

Statistično gradivo, št. 19/66: Letni pregled kmetijstva 1965
 Statistično gradivo, št. 15/67: Letni pregled kmetijstva 1966
 Statistično gradivo, št. 16/68: Letni pregled kmetijstva 1967
 Statistično gradivo, št. 15/69: Letni pregled kmetijstva 1968
 Statistično gradivo, št. 11/70: Letni pregled kmetijstva 1969
 Statistično gradivo, št. 11/71: Letni pregled kmetijstva 1970
 Statistično gradivo, št. 18/72: Letni pregled kmetijstva 1971
 Statistično gradivo, št. 24/73: Letni pregled kmetijstva 1972
 Statistično gradivo, št. 25/74: Letni pregled kmetijstva 1973
 Rezultati raziskovanj, št. 11/76: Letni pregled kmetijstva 1974
 Rezultati raziskovanj, št. 42/76: Letni pregled kmetijstva 1976
 Rezultati raziskovanj, št. 85/77: Letni pregled kmetijstva 1976
 Rezultati raziskovanj, št. 106/78: Letni pregled kmetijstva 1977
 Rezultati raziskovanj, št. 153/79: Letni pregled kmetijstva 1978
 Rezultati raziskovanj, št. 154/79: Anketa o številu živine 15.1.1976
 Rezultati raziskovanj, št. 185/80: Anketa o številu živine 15.1.1977
 Rezultati raziskovanj, št. 187/80: Anketa o številu živine 15.1.1978
 Rezultati raziskovanj, št. 207/80: Letni pregled kmetijstva 1979
 Rezultati raziskovanj, št. 237/81: Letni pregled kmetijstva 1980
 Rezultati raziskovanj, št. 284/82: Letni pregled kmetijstva 1981
 Rezultati raziskovanj, št. 327/84: Letni pregled kmetijstva 1982
 Rezultati raziskovanj, št. 360/85: Letni pregled kmetijstva 1983
 Rezultati raziskovanj, št. 383/86: Letni pregled kmetijstva 1984
 Rezultati raziskovanj, št. 413/87: Letni pregled kmetijstva 1985
 Rezultati raziskovanj, št. 442/89: Letni pregled kmetijstva 1986
 Rezultati raziskovanj, št. 466/89: Letni pregled kmetijstva 1987
 Rezultati raziskovanj, št. 481/90: Letni pregled kmetijstva 1988
 Rezultati raziskovanj, št. 516/91: Letni pregled kmetijstva 1989
 Rezultati raziskovanj, št. 555/92: Letni pregled kmetijstva 1990
 Rezultati raziskovanj, št. 590/93: Letni pregled kmetijstva 1991

STATISTIČNI PODATKI PO OBČINAH

Osnovni statistični podatki po občinah SRS 1956, Ljubljana, ZS SRS 1957
 Osnovni statistični podatki po občinah LRS 1958, Ljubljana, ZS SRS 1959
 Statistični podatki po občinah LRS 1959, III. zvezek
 Statistični podatki po občinah SRS 1960, III. zvezek
 Statistični podatki po občinah SRS 1961, III. zvezek
 Statistični podatki po občinah SRS 1962, III. zvezek
 Statistični podatki po občinah SRS 1963, III. zvezek
 Statistični podatki po občinah SRS 1964, IV. zvezek
 Statistični podatki po občinah SRS 1965, IX. zvezek
 Statistični podatki po občinah SRS 1966, VIII. zvezek
 Statistični podatki po občinah SRS 1967, VIII. zvezek
 Statistični podatki po občinah SRS 1968, IV. zvezek
 Statistični podatki po občinah SRS 1970, VII. zvezek
 Statistični podatki po občinah SRS 1971, III. zvezek
 Statistični podatki po občinah SRS 1972, IV. zvezek
 Statistični podatki po občinah SRS 1973, V. zvezek
 Statistični podatki po občinah SRS 1974, VI. zvezek
 Statistični podatki po občinah SRS 1976, XIV. zvezek
 Statistični podatki po občinah SRS 1977, IV. zvezek
 Statistični podatki po občinah SRS 1977, XVII. zvezek
 Statistični podatki po občinah SRS 1978, IV. zvezek
 Statistični podatki po občinah SRS 1979, VIII. zvezek

Statistični podatki po občinah SRS 1980, VIII. zvezek
 Statistični podatki po občinah SRS 1981, IV. zvezek
 Statistični podatki po občinah SRS 1982, VIII. zvezek
 Statistični podatki po občinah SRS 1983, VI. zvezek
 Statistični podatki po občinah SRS 1984, VIII. zvezek
 Statistični podatki po občinah SRS 1985, XIII. zvezek
 Statistični podatki po občinah SRS 1987, VI. zvezek
 Statistični podatki po občinah SRS 1989, VIII. zvezek
 Statistični podatki po občinah SRS 1989, XIX. zvezek
 Statistični podatki po občinah SRS 1989, XXXII. zvezek
 Statistični podatki po občinah RS 1990, XIII. zvezek
 Statistični podatki po občinah RS 1991, IX. zvezek
 Statistični podatki po občinah RS 1993, št. 3

KOMENTAR

Kmetijska pridelava v Republiki Sloveniji se je v letu 1992 v primerjavi s predhodnim obdobjem zmanjšala za dobrih 5 odstotkov.

Dolgo sušno poletje 1992 je negativno vplivalo na rast poljščin in vrtnin. Pridelki so v primerjavi z normalnimi leti slabši, pri nekaterih poljščinah tudi za polovico.

Vegetacijsko obdobje zgodnjih žit, med katere spada pšenica, ječmen, rž in oves je bilo zaključeno pred poletno vročino, zato so bili doseženi sorazmerno dobri pridelki. Povprečni pridelek pšenice je s 4,2 tonami na hektar za 9,5% večji od zadnjega desetletnega povprečja.

Nasprotno so pridelovalci koruznega zrnja v letu 1992 pospravili slab pridelek, za 38% slabši kot v letu prej. Povprečni hektarski pridelek je s 3,4 tonami najslabši v zadnjih dvajsetih letih.

Od industrijskih rastlin je pomanjkanje vlage najbolj občutila sladkorna pesa, saj je dosežen pridelek glede na običajno letino skoraj razpolovljen. Hmelja je zaradi suše nekaj (za 9%) manj kot v letu prej, vendar glede na povprečni hektarski pridelek približno enako kot znaša povprečni hektarski pridelek v zadnjih desetih letih. Slabemu pridelku krompirja v zadnjih letih je v letu 1992 sledila še slabša letina.

Pridelki krmnih rastlin so bili v letu 1992 precej okrnjeni, povprečno za 30% slabši kot v letu 1991. Še posebej slabo so obrodili naknadni in strniščni posevki, med katere spada krmna pesa, repa in korenje. Slab je bil tudi pridelek sena iz travnikov in pašnikov.

Ekstenzivni kmečki sadovnjaki so v letu 1992 dobro obrodili, zato je bil povprečni pridelek večine sadnih vrst zadovoljiv. Sadjarji so pridelali za 17% več jabolk in za 18% več hrušk kot v prejšnjem za sadje slabšem letu. Prav tako so vinogradniki pospravili količinsko in kakovostno dober pridelek grozdja.

Pomanjkanje krme in neurejene tržne razmere so potisnile slovensko živinorejo na raven leta 1983. V primerjavi z letom 1991 se je skupna živalska prireja zmanjšala za 7,2 odstotka.

V letu 1992 (za ugotavljanje števila živine v zasebni lasti je bil uporabljen nov vzorec kmetij, ki smo jih anketirali) beležimo povečanje števila pomembnejših vrst živine, razen perutnine. Prireja pa se je zmanjšala, skupni prirast za 6 odstotkov, prireja mesa za 8 odstotkov in prireja mleka za 10 odstotkov.

1. TEMELJNI PODATKI KMETIJSKE PRIDELAVE, REPUBLIKA SLOVENIJA, 1921-1991

1-1. Kmečko prebivalstvo ob popisih prebivalstva in po Centralnem registru prebivalstva, Republika Slovenija, 1921-1991

	Prebivalci		Delež kmečkega prebivalstva %
	skupaj	kmečki	
1921	1304800
1931	1385822	820189	59,2
1948	1439800	704111	48,9
1953	1504427	616796	41,0
1960	1588261	581385	36,6
1961	1591523	492504	30,9
1962	1597911	491883	30,8
1963	1609434	487811	30,3
1964	1625933	461399	28,4
1965	1645481	448841	27,3
1966	1664453	436444	26,2
1967	1686373	429937	25,5
1968	1700635	425127	25,0
1969	1710618	414562	24,2
1970	1723323	391853	22,7
1971	1727137	353031	20,4
1981	1891864	173364	9,2
1991	1913355	145422	7,6

1-2. Kmečka gospodarstva po velikostnih skupinah, Republika Slovenija, 1950-1991

Ob popisih živine

	Skupaj	Kmečka gospodarstva po skupni površini							brez lastne zemlje	kmečka gospodinjstva
		do 2 ha	nad 2-5	nad 5-8	nad 8-10	nad 10-15	nad 15 ha			
1950	220097	33028	42038	23738	10858	17822	20923	5119	66571	
1951	221860	39287	42650	23703	10688	17666	20167	4786	62913	
1952	227034	27218	39444	23074	10602	17496	20217	1606	87377	
1953	235676	26655	40303	23623	11042	18361	21241	2048	92403	
1954	238628	27252	40921	24049	11242	38573		3625	92966	

Ob popisih kmetijstva in prebivalstva, stanovanj in gospodinjstev

	Skupaj	Kmečka gospodarstva po skupni površini								
		do 0,5 ha	nad 0,5-1	nad 1-2	nad 2-3	nad 3-4	nad 4-5	nad 5-8	nad 8-10	nad 10 ha
1960 ¹⁾	194855	25106	15551	24002	19756	16355	13304	27017	12113	41651
1969 ¹⁾	180234	23431	14472	22930	19667	15487	11933	24859	11447	36008
1981 ²⁾	192090	42293	20174	22907	17725	13779	10984	22497	10249	31482
1991 ³⁾	156549	27653	16775	19992	15089	11863	9383	19338	8774	27682

1) Popis kmetijstva (1960 popolni, 1969 vzorec).

2) Popis prebivalstva, gospodinjstev in stanovanj.

3) Popis prebivalstva, gospodinjstev, stanovanj in kmečkih gospodarstev.

1-3. Bruto domači proizvod po tekočih cenah in struktura, Republika Slovenija, 1987-1992¹⁾milijon SIT²⁾

	1987	1988	1989	1990	1991	1992
Kmetijstvo in gozdarstvo, lov						
tekoče cene	35,8	108,9	1513,7	9182,7	17137,9	46231,7
delež v bruto domačem proizvodu RS (%)	4,0	4,0	4,3	4,7	4,9	4,6
Ribištvo						
tekoče cene	0,3	0,4	7,2	50,0	86,5	212,0
delež v bruto domačem proizvodu RS (%)	0,0	0,0	0,0	0,0	0,0	0,0

1) Izračunano po klasifikaciji dejavnosti NACE Rev. 1. Za leto 1992 so predhodni podatki.

2) V letih 1987-1990 milijon din.

1-4. Vrednost proizvodnje, družbeni proizvod in narodni dohodek kmetijstva po tekočih cenah (načelo čistih dejavnosti)¹⁾, Republika Slovenija 1948-1990

tisoč din

	Vrednost proizvodnje	Materialni stroški	Družbeni proizvod	Amortiza- cija	Narodni dohodek	Čisti osebni dohodki	Akumula- cija
Skupaj							
1948	8,7	3,2	5,5	0,3	5,2	-	-
1949	10,9	5,1	5,8	0,3	5,5	5,3	0,2
1950	13,7	4,1	9,6	0,4	9,2	7,7	1,6
1951	23,8	3,0	20,9	0,6	20,3	15,5	4,8
1952	38,6	16,7	21,9	0,9	20,9	17,6	3,3
1953	33,4	13,7	19,7	0,7	19,0	15,2	3,8
1954	45,1	18,2	26,9	1,0	25,9	22,5	3,3
1955	58,2	25,0	33,2	1,3	31,9	28,2	3,7
1956	70,0	30,2	39,8	1,6	38,2	33,6	4,6
1957	80,7	36,2	44,5	1,7	42,8	35,9	6,8
1958	93,5	39,3	54,3	2,0	52,3	45,2	7,0
1959	97,5	42,6	54,9	2,1	52,7	43,6	9,0
1960	113,8	48,2	65,5	2,6	62,8	51,7	0,1
1961	141,8	61,2	80,6	3,9	76,6	3,5	13,1
1962	155,6	71,8	83,8	4,4	79,4	62,8	6,6
1963	174,6	81,1	93,5	5,1	88,4	0,0	18,4
1964	227,7	110,6	117,1	6,0	111,1	88,2	22,9
1965	292,6	140,0	152,6	7,4	145,2	117,4	27,8
1966	355,2	174,6	180,6	8,5	172,1	140,1	32,0
1967	362,6	187,9	174,7	9,4	165,3	134,6	30,7
1968	357,3	185,3	172,0	10,7	161,3	114,8	46,5
1969	366,9	185,6	181,3	11,5	169,8	118,7	51,1
1970	433,5	221,7	211,8	14,6	197,2	135,4	61,8
1971	481,7	246,4	235,3	15,1	220,2	152,0	68,2
1972	610,4	323,3	287,2	19,2	268,0	176,9	91,1
1973	843,3	464,4	378,8	23,9	354,9	231,1	123,8
1974	958,6	544,4	414,2	25,6	388,6	252,9	135,7
1975	1214,4	706,4	508,0	31,7	476,3	308,5	167,8
1976	1362,7	781,0	581,7	45,6	536,1	387,5	148,6
1977	1531,8	876,4	655,4	49,6	605,8	434,4	171,4
1978	1775,9	1035,2	740,7	55,8	684,9	475,9	209,0
1979	2293,9	1362,4	931,5	68,4	863,1	568,9	294,2
1980	3090,6	1857,9	1232,7	90,0	1142,6	741,6	401,1
1981	4593,2	2803,8	1789,4	128,0	1661,5	1123,2	538,3
1982	6601,1	4002,3	2598,8	209,7	2389,1	1563,7	825,4
1983	9571,0	5945,9	3625,1	299,4	3325,7	2170,7	1155,0
1984	14520,6	9388,6	5132,0	413,3	4718,7	3101,8	1616,9
1985	22634,8	14206,5	8428,3	660,3	7768,0	4882,6	2885,3
1986	43652,7	25843,9	17808,8	1524,7	16284,2	9843,7	6440,5
1987	94664,4	57025,6	37638,8	3548,9	34089,9	19283,3	14806,6
1988	288532,0	171825,1	116706,9	10429,3	106277,6	60085,3	46192,3
1989	3654321,7	1854249,4	1800072,3	142149,3	1657923,2	815590,6	842332,6
1990	20470689,0	11543493,0	8927196,0	800895,0	8126301,0	5190639,0	2935662,0
1990, struktura (%)	100,0	56,4	43,6	3,9	39,7	25,4	14,3
Družbeni sektor							
1950	2,0	1,1	0,9	0,1	0,8	0,9	0,1
1951	3,1	1,3	1,9	0,1	1,8	1,3	0,5
1952	3,7	2,1	1,6	0,1	1,5	1,0	0,5
1953	2,7	1,3	1,3	0,1	1,2	1,9	0,4
1954	4,2	2,1	2,1	0,3	1,9	1,1	0,7
1955	5,2	2,6	2,6	0,4	2,3	1,4	0,8
1956	6,0	3,1	2,9	0,5	2,4	1,5	0,9
1957	7,8	3,7	4,1	0,5	3,6	1,9	1,7
1958	8,0	3,8	4,2	0,5	3,7	2,1	1,6
1959	10,2	5,3	4,9	0,6	4,2	2,3	1,9
1960	13,7	6,7	7,0	0,9	6,1	3,3	2,8
1961	21,9	11,3	10,6	1,8	8,7	4,6	4,1
1962	31,6	18,2	13,4	2,3	11,1	8,0	5,1
1963	40,1	22,0	18,1	2,8	15,3	7,6	7,7
1964	63,6	36,9	26,7	3,3	23,4	11,1	12,3
1965	79,6	44,6	35,0	3,9	31,1	14,0	17,1
1966	100,6	61,3	39,3	4,2	35,1	16,4	18,7
1967	105,9	67,5	38,4	5,3	33,1	16,9	16,2
1968	99,9	61,1	38,8	6,7	32,1	16,8	15,3
1969	93,7	56,4	37,3	7,2	30,1	16,3	13,8
1970	121,4	72,7	48,7	9,7	39,0	19,5	19,5
1971	126,0	74,6	51,4	9,6	41,8	20,9	20,9

1) Do 1961 podatki po organizacijskem načelu.

1-4. Vrednost proizvodnje, družbeni proizvod in narodni dohodek kmetijstva po tekočih cenah (načelo čistih dejavnosti)¹⁾, Republika Slovenija 1948-1990 (nadaljevanje)

tisoč din

	Vrednost proizvodnje	Materialni stroški	Družbeni proizvod	Amortizacija	Narodni dohodek	Čisti osebni dohodki	Akumulacija
Družbeni sektor (nadaljevanje)							
1972	172,8	103,0	69,8	12,6	57,2	27,3	29,9
1973	251,0	164,2	86,8	15,2	71,7	33,2	38,5
1974	278,2	184,1	94,0	16,0	78,0	37,6	40,4
1975	403,0	267,4	135,6	20,5	115,0	53,8	61,2
1976	383,7	238,1	145,6	23,8	121,8	57,1	64,7
1977	449,8	276,3	173,5	25,5	147,9	70,5	77,4
1978	564,5	349,6	214,9	29,5	185,4	79,8	105,6
1979	740,4	468,3	272,1	35,5	236,6	103,2	134,4
1980	1032,1	661,9	370,2	46,9	323,2	126,1	197,1
1981	1632,5	1075,2	557,3	66,3	491,0	201,1	289,9
1982	2345,4	1549,3	796,1	119,5	676,6	259,5	417,1
1983	3605,1	2449,6	1155,5	176,0	979,6	341,7	637,9
1984	5616,3	3949,1	1667,2	240,1	1427,1	519,6	907,5
1985	9142,0	5919,0	3223,0	400,0	2823,0	1020,1	1802,8
1986	17108,8	10069,3	7039,5	770,8	6268,7	2334,4	3934,3
1987	38817,6	22456,1	16361,5	2059,5	14302,0	5540,4	8761,6
1988	115956,7	65034,7	50922,0	5824,5	45097,5	14229,0	30868,5
1989	164357,4	697561,2	946013,5	82368,0	863645,5	222247,5	641398,0
1990	6533363,0	3197729,0	3335634,0	409485,0	2926149,0	1151473,0	1774676,0
1990 struktura (%)	100,0	48,9	51,1	6,3	44,8	17,6	27,2
Zasebni sektor							
1950	11,7	3,0	8,7	0,3	8,4	6,8	1,5
1951	20,7	1,7	19,0	0,5	18,5	14,2	4,3
1952	34,9	14,6	20,3	0,8	19,4	16,6	2,8
1953	30,8	12,4	18,4	0,6	17,8	14,4	3,4
1954	40,9	16,1	24,8	0,7	24,0	21,4	2,6
1955	53,0	22,4	30,6	0,9	29,6	26,8	2,9
1956	64,0	27,1	36,9	1,1	35,8	32,1	3,7
1957	72,9	32,5	40,4	1,2	39,2	34,0	5,1
1958	85,5	35,6	50,1	1,5	48,6	43,1	5,4
1959	87,3	37,3	50,0	1,5	48,5	41,3	7,1
1960	100,1	41,5	58,5	1,7	56,7	48,4	7,3
1961	119,9	49,9	70,0	2,1	67,9	58,9	9,0
1962	124,0	53,5	70,5	2,1	68,4	56,8	11,6
1963	134,5	59,1	75,4	2,2	73,2	62,5	10,7
1964	164,0	73,6	90,4	2,7	87,7	77,1	10,8
1965	213,0	95,4	117,6	3,5	114,1	103,4	10,7
1966	254,6	113,3	141,3	4,2	137,1	123,8	13,3
1967	256,8	120,4	136,4	4,1	132,3	117,8	14,5
1968	257,5	124,3	133,2	4,0	129,2	98,1	31,1
1969	273,2	129,2	144,0	4,3	139,7	102,4	37,3
1970	312,1	149,0	163,1	4,9	158,2	115,9	42,3
1971	355,6	171,7	183,9	5,5	178,4	131,1	47,3
1972	437,6	220,3	217,3	6,5	210,8	149,6	61,2
1973	592,3	300,3	292,0	8,8	283,2	198,0	85,2
1974	680,3	360,2	320,1	9,6	310,5	215,2	95,3
1975	811,4	439,0	372,4	11,2	361,2	254,7	106,5
1976	979,0	542,9	436,1	21,8	414,3	330,4	83,9
1977	1082,0	600,1	482,0	24,1	457,9	363,8	94,0
1978	1211,4	685,6	525,8	26,3	499,5	396,1	103,4
1979	1553,5	894,1	659,4	33,0	626,4	466,6	159,8
1980	2058,5	1196,0	862,5	43,1	819,4	615,4	204,0
1981	2960,8	1728,6	1232,2	61,6	1170,5	922,1	248,4
1982	4255,7	2453,0	1802,7	90,2	1712,5	1304,2	408,3
1983	5965,9	3496,3	2469,6	123,5	2346,1	1829,0	517,1
1984	8904,3	5439,5	3464,8	173,2	3291,6	2582,2	709,4
1985	13492,8	8287,5	5205,3	260,3	4945,0	3862,5	1082,5
1986	26543,9	15774,6	10769,3	753,8	10015,5	7509,3	2506,2
1987	55846,8	34569,5	21277,3	1489,4	19787,9	13742,9	6045,0
1988	172575,3	106790,4	65784,9	4604,8	61180,1	45856,3	15323,8
1989	2010747,0	1156688,2	854058,8	59781,3	794277,5	593343,1	200934,6
1990	13937326,0	8345764,0	5591562,0	391410,0	5200152,0	4039166,0	1160986,0
1990 struktura (%)	100,0	59,9	40,1	2,8	37,3	29,0	8,3

1) Do 1961 podatki po organizacijskem načelu.

1-5. Izvor dodane vrednosti in stroškovna struktura bruto domačega proizvoda¹⁾, Republika Slovenija, 1991

tekoče cene, milijon SIT

	Bruto vrednost proizvodnje	Vmesna poraba	Dodana vrednost	Poraba fiksnega kapitala	Indirektni davki	Minus: subvencije	Sredstva za zaposlene	Poslovni presežek
Kmetijstvo in gozdarstvo, lov	47483,5	30347,5	17136,0	2705,2	229,7	1003,2	5412,8	9791,5
Kmetijstvo - podjetja	12388,6	8679,6	3709,0	722,1	202,3	361,7	3659,3	-513,0
Kmetijstvo - zasebni sektor	30058,9	18381,7	11677,2	1751,6	3,9	437,6	18,5	10370,8
Gozdarstvo, lov	5036,0	3286,2	1749,8	231,5	23,5	173,9	1735,0	-66,3
Ribištvo	231,4	144,9	86,5	15,5	1,1	5,3	96,3	-21,1

1) Izračunano po klasifikaciji dejavnosti NACE Rev 1.
Zaradi zaokroževanja ni nujno da se vsote ujemajo.

1-6. Indeksi kmetijske pridelave po panogah, Republika Slovenija, 1955-1992

predhodno leto = 100

	Kmetijska pridelava neto	Rastlinska pridelava				Živinoreja					
		skupaj	poljedelstvo	sadjarstvo	vinogradništvo	skupaj	govedoreja	prašičereja	ovčje-reja	perutni-narstvo	čebelarstvo
1955	111,1	115,9	111,4	243,2	126,4	99,1	102,3	93,4	89,5	100,5	109,2
1956	94,7	96,2	107,8	74,5	70,5	95,9	95,4	96,4	104,5	95,7	124,4
1957	110,7	112,0	127,5	38,2	103,5	100,8	106,1	112,5	99,4	101,8	300,5
1958	124,3	124,0	105,4	627,4	204,7	101,2	99,5	104,4	98,7	100,4	86,2
1959	88,5	92,3	96,1	28,4	58,1	108,2	121,9	98,6	115,7	79,4	58,5
1960	108,0	112,3	115,9	163,8	89,1	103,0	97,2	114,4	107,1	110,5	53,5
1961	104,1	104,0	94,0	165,2	121,4	104,9	107,8	101,8	81,2	98,3	96,4
1962	91,4	82,3	89,4	47,1	72,7	105,0	103,9	100,7	98,1	130,5	115,4
1963	102,3	108,7	105,9	129,0	140,8	95,7	92,2	105,6	121,5	87,5	59,0
1964	101,2	100,9	100,7	72,9	112,8	101,1	94,0	101,1	67,8	141,0	315,1
1965	99,3	84,8	80,7	60,4	85,7	113,8	126,2	93,2	99,6	109,8	57,2
1966	108,8	117,5	120,5	169,1	86,6	103,3	100,7	95,6	98,3	132,1	76,0
1967	103,3	95,1	92,3	157,5	104,0	102,2	98,8	108,1	91,7	107,4	23,1
1968	101,2	98,9	101,7	79,6	105,6	103,1	100,5	99,1	98,6	118,2	81,8
1969	99,1	101,4	100,2	116,9	97,8	97,4	90,7	96,0	96,9	119,4	87,2
1970	104,3	97,6	96,7	68,4	126,9	108,9	101,6	106,0	102,3	128,0	100,3
1971	100,2	90,4	95,1	86,7	82,4	104,3	106,0	102,0	91,1	103,5	27,4
1972	94,5	94,8	88,9	54,3	86,7	99,9	100,1	95,3	67,5	103,4	234,5
1973	113,1	122,2	122,5	214,8	150,3	105,5	107,7	95,9	102,9	108,0	111,2
1974	107,6	99,2	99,1	138,9	77,6	109,0	108,3	109,7	93,7	110,0	137,4
1975	94,1	93,1	91,3	56,7	98,9	100,1	100,3	95,6	59,2	103,6	27,1
1976	105,5	102,6	102,4	182,6	120,9	102,1	100,8	97,7	94,6	105,9	108,4
1977	100,5	98,2	106,8	44,4	76,1	107,0	104,1	114,3	146,5	108,4	40,3
1978	104,0	96,8	95,7	122,2	94,9	106,5	105,4	98,2	55,1	114,1	100,0
1979	105,5	107,2	102,3	121,5	157,2	101,8	100,7	99,7	149,4	104,5	113,9
1980	104,4	103,6	100,4	133,5	103,0	103,4	99,7	106,1	92,2	109,0	107,8
1981	100,3	102,1	107,0	75,6	74,1	100,9	101,3	101,4	54,9	100,0	83,4
1982	108,1	111,6	103,2	214,6	162,9	103,0	99,4	113,3	364,7	102,6	221,8
1983	100,1	93,4	95,4	73,9	91,1	102,8	100,0	110,5	102,8	102,9	77,1
1984	103,6	102,2	102,4	117,4	87,9	103,9	104,3	104,3	100,9	102,6	134,7
1985	95,0	94,2	100,4	49,6	57,2	99,3	99,6	91,6	75,7	104,4	81,5
1986	109,1	114,6	102,1	234,7	215,0	102,1	101,4	101,4	140,1	103,2	125,6
1987	100,8	99,2	106,5	47,4	98,4	105,2	106,3	108,2	97,6	101,5	58,2
1988	97,4	89,9	97,8	171,4	65,9	101,7	99,5	102,0	108,9	105,7	74,8
1989	97,5	104,4	108,1	65,0	105,2	96,3	97,9	88,5	77,3	98,8	87,6
1990	104,2	110,0	106,6	141,9	122,0	98,4	96,6	103,6	88,3	97,9	71,2
1991	99,8	99,3	101,8	80,8	96,6	101,5	101,6	98,5	137,3	102,8	651,7
1992	94,5	86,6	79,0	122,7	113,0	92,8	98,0	97,1	35,1	80,7	126,4

2. RASTLINSKA PRIDELAVA, REPUBLIKA SLOVENIJA 1947-1992

1-7. Indeksi in struktura kmetijske pridelave po panogah, Republika Slovenija, 1992

	Indeks 1992/1991			Struktura (%) ¹⁾		
	skupaj	družbeni sektor	zasebni sektor	skupaj	družbeni sektor	zasebni sektor
KMETIJSTVO, SKUPAJ BRUTO NETO	89,9	88,4	90,5	100,0	29,7	70,3
	94,5	89,1	97,5			
RASTLINSKA PROIZVODNJA	86,6	95,4	85,2	45,6	7,3	38,3
POLJEDELSTVO	79,0	95,1	76,8	33,2	4,8	28,4
žita	79,1	88,6	76,0	7,8	2,2	5,6
industrijske rastline	82,3	89,5	68,1	2,1	1,5	0,6
vrtnine	83,4	103,3	83,2	8,9	0,1	8,8
krmne rastline	75,3	86,9	74,2	4,9	0,5	4,4
travnišvo	76,3	221,8	73,5	9,5	0,5	9,0
SADJARSTVO	122,7	80,1	146,6	5,4	1,3	4,1
VINOGRADNIŠTVO	113,0	119,4	111,7	7,0	1,2	5,8
ŽIVINOREJA	92,8	86,4	97,9	54,4	22,4	32,0
govedoreja	98,0	87,6	99,9	28,0	4,0	24,0
prašičereja	97,1	94,2	100,6	12,6	6,6	6,0
ovčjereja	35,1	75,1	34,4	0,0	0,0	0,0
perutninarstvo	80,7	82,2	72,4	13,6	11,8	1,8
čebelarstvo	126,4	0,0	126,5	0,2	0,0	0,2

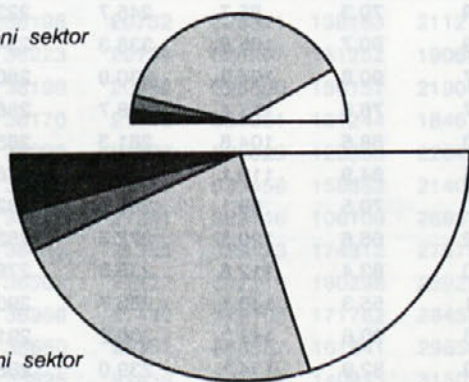
1) Struktura kmetijske pridelave je izračunana po bruto vrednosti fizičnega obsega.

Struktura kmetijske pridelave, Republika Slovenija, 1991

Družbeni sektor

Zasebni sektor

poljedelstvo sadjarstvo
 živinoreja vinogradništvo



1-8. Pomembnejši kazalniki razvoja kmetijstva, Republika Slovenija, 1947-1992

	Delež kmet. v skupnem družbenem proizvodu %	Delež kmet. podjetij v družbenem proizvodu kmetijstva %	Pridelek na prebivalca					Delež kmetijstva v skupnem	
			pšenice kg	koruze kg	krompirja kg	mleka kg	mesa kg	izvozu %	uvozu %
1947	28,3	39,5	248,7
1948	35,2	41,8	281,1
1949	59,4	44,5	397,5
1950	18,9	9,4	40,7	36,4	283,6	165,0	25,8
1951	16,9	9,1	34,2	40,4	286,3	169,2	29,1
1952	13,7	7,3	37,2	26,6	314,8	171,7	25,2
1953	11,2	6,6	44,5	45,7	348,4	172,2	23,3
1954	12,5	7,8	39,5	37,9	358,8	180,9	24,6
1955	12,9	7,8	47,3	45,1	403,2	211,9	27,4	17,6	20,0
1956	14,8	7,3	45,6	44,5	444,5	231,5	24,8
1957	14,5	9,2	57,6	55,2	631,6	210,0	28,3	28,1	18,9
1958	16,2	7,7	60,2	66,6	611,3	202,3	28,5	26,9	13,8
1959	14,2	8,9	60,6	71,7	466,2	223,7	26,7	19,9	14,8
1960	13,8	10,7	75,9	76,2	601,0	219,7	32,2	20,3	9,6
1961	14,5	13,2	74,3	81,7	493,9	238,1	33,4	22,5	7,0
1962	13,7	16,0	74,3	68,6	450,6	232,3	44,7	22,4	8,4
1963	12,8	19,4	65,3	77,8	502,7	205,5	43,3	21,4	8,1
1964	12,1	22,8	74,0	83,5	451,7	187,3	43,9	19,2	6,1
1965	12,7	22,9	69,4	75,1	316,9	225,5	49,5	17,6	8,3
1966	12,6	21,8	78,7	89,4	411,1	241,3	47,9	16,0	6,5
1967	11,5	22,0	84,1	83,8	360,4	214,0	55,5	16,2	5,2
1968	10,0	22,6	76,8	89,9	380,8	235,5	60,4	12,5	3,9
1969	8,9	20,6	85,6	82,4	378,9	236,2	51,5	11,0	3,2
1970	8,3	23,0	77,3	84,7	358,9	232,6	58,3	8,4	2,8
1971	7,3	21,8	91,3	77,3	342,4	228,8	62,9	9,2	2,8
1972	7,2	24,9	70,3	85,7	245,7	223,9	55,4	10,1	2,6
1973	7,8	22,9	90,7	105,8	338,3	234,0	56,3	7,6	4,3
1974	6,4	22,7	90,8	104,3	330,9	260,8	64,7	5,7	2,5
1975	6,0	26,7	76,8	117,4	258,7	258,6	65,8	5,6	3,1
1976	6,0	25,0	88,6	104,8	281,3	265,6	72,3	5,1	3,3
1977	5,6	26,5	84,9	119,1	302,9	276,1	73,4	3,2	4,0
1978	5,0	29,0	70,5	99,1	260,5	282,2	77,8	2,5	3,6
1979	4,9	29,2	66,6	120,3	272,8	283,4	78,8	2,9	4,9
1980	4,9	30,0	83,4	112,6	238,8	279,9	80,8	2,4	4,8
1981	5,3	31,1	55,3	140,5	288,7	290,5	79,1	3,4	4,7
1982	6,0	30,6	90,6	143,3	236,2	291,9	77,4	2,5	5,3
1983	6,0	31,9	82,9	134,1	239,0	288,4	84,2	2,5	4,5
1984	5,3	32,5	88,4	146,5	212,9	262,4	89,9	2,6	5,4
1985	4,5	38,2	81,9	151,3	213,1	315,3	87,4	2,4	5,4
1986	4,6	39,5	71,1	159,1	230,7	306,2	87,7	0,0	0,0
1987	4,0	43,5	83,2	158,1	213,3	293,1	92,6	3,4	3,9
1988	4,2	43,6	82,1	136,4	172,0	292,3	94,1	2,4	3,6
1989	4,5	52,6	83,3	162,3	182,6	291,5	90,4	2,2	3,5
1990	5,4	37,4	99,5	168,9	206,1	289,7	94,9	1,6	3,3
1991	90,3	168,1	214,3	311,7	86,3	1,8	3,1
1992	89,4	104,0	185,2	267,2	71,3	1,3	3,4

2. RASTLINSKA PRIDELAVA, REPUBLIKA SLOVENIJA 1947-1992

2-1. Zemljišča in pomembnejši pridelki, Republika Slovenija, 1947-1992

	Površina (ha)					Pridelki (t)				
	kmetijska zemljišča	njive in vrtovi	sadovnjaki	vino-gradi	travniki	pšenica	koruza ¹⁾	krompir ¹⁾	jabolka	grozdje
1947	984865	284650	22923	25064	249877	40407	56496	355461
1948	1019382	289336	18974	26058	253768	50754	60384	405699	103380	173570
1949	1012496	287879	22220	25430	264304	86385	64631	577792	74904	79770
1950	983600	271490	23320	24886	252696	59736	53345	416066	34930	84520
1951	978597	277288	23180	25547	237464	50559	59848	423850	30412	102510
1952	983247	280643	22444	25174	233357	55526	39760	470104	50931	67960
1953	982902	284796	22690	25840	233031	67094	68978	525504	20972	34790
1954	981540	283571	22556	25801	233360	60041	57604	545955	28379	70840
1955	974508	283941	23354	25705	232616	72486	69191	618473	88129	89520
1956	980813	301732	24960	25356	214163	70484	68774	686944	59071	63120
1957	962973	301663	26151	25127	213108	89712	85902	983135	15504	65305
1958	956364	301495	26998	25101	210549	94269	104405	957853	167209	133655
1959	956035	301576	27905	24813	208274	95452	113007	734840	35949	74508
1960	937638	294765	29218	23191	216817	119927	120473	949657	74642	63871
1961	943078	295312	31221	22577	273262	118567	130376	787970	120202	78368
1962	932609	259429	31051	21689	280448	119237	110116	723230	40004	54124
1963	923131	293464	31224	21561	279100	105501	125596	811549	61432	78252
1964	910306	292966	32298	20864	290398	120619	136173	736574	37105	86380
1965	945128	290042	33676	20952	303815	114483	123886	523059	20389	76336
1966	944997	286361	34308	20616	311631	131473	149240	686333	51624	65283
1967	939662	284134	34863	20352	307887	142225	141653	609494	86561	67625
1968	937435	280275	35850	20399	307957	130894	153244	648760	55150	73012
1969	934701	277984	35876	20644	315906	146783	141192	649431	84346	70779
1970	944928	275032	35818	20638	323385	133413	146166	619622	46085	93927
1971	921201	274037	37056	20649	317057	158734	134276	595095	33719	77759
1972	915350	271821	35916	20517	321302	123206	150165	430372	17496	70090
1973	913310	269088	36164	20585	323646	160181	186932	597433	37806	101231
1974	909455	265735	36082	20660	321962	161808	185865	589844	78135	79036
1975	901222	261047	36198	20732	326521	138163	211276	465747	33704	78072
1976	891587	261053	36223	20738	324667	161252	190682	511807	81779	94507
1977	890823	257444	36199	20960	328906	156157	219041	557228	36646	72785
1978	889197	257693	36170	21119	329961	131244	184674	485283	33364	69304
1979	875820	255594	36093	21206	328029	125353	226474	513488	51172	111249
1980	875162	253929	36131	21359	333456	158653	214051	454062	73004	114356
1981	888667	253324	36269	21341	369146	106109	269371	553653	51233	83511
1982	889486	252358	36446	21355	339473	174312	275756	454714	123541	138097
1983	878860	249468	36304	21427	342319	160298	259297	462066	65483	125468
1984	876672	248976	36988	21490	340102	171762	284590	413595	103836	108716
1985	870664	248567	35650	21352	340557	161641	298568	420418	42812	62540
1986	872184	248154	35825	21438	341327	140913	315075	456917	128617	134640
1987	872795	248302	35567	21510	344853	165455	314462	424445	37715	134409
1988	866231	248307	35692	21516	343339	164106	272870	343938	105407	87458
1989	869829	247055	35970	21382	340374	166547	324478	365037	52386	91684
1990	866405	247083	36279	21558	347747	198819	337538	411858	93891	111802
1991	865848	246106	36188	21632	347607	180687	336491	429030	728848	108141
1992	863945	244787	35252	21780	347466	178396	207476	368008	85201	124011

1) Samo glavni posevek.

2-2. Zemljiške kategorije, Republika Slovenija, 1992

	Površina (ha)			Struktura (%)		
	skupaj	družbeni sektor	zasebni sektor	skupaj	družbeni sektor	zasebni sektor
POVRŠINA SKUPAJ	2025462	632177	1393285	100	100	100
Po zemljiškem katastru						
Njive in vrtovi	256548	33246	223302	12,7	5,3	16,0
Sadovnjaki	40661	4376	36285	2,0	0,7	2,6
Vinogradi	21520	3757	17763	1,1	0,6	1,3
Travniki	369626	35359	334267	18,2	5,6	24,0
Pašniki	208341	67813	140528	10,3	10,7	10,1
Ribniki, trstičja, močvirja	1789	847	915	0,1	0,1	0,1
Gozdna zemljišča	985169	375339	609830	48,6	59,4	43,7
Nerodovitna zemljišča	141808	111413	30395	7,0	17,6	2,2
Po statistični oceni						
Njive in vrtovi	244787	30696	214091	12,1	4,9	15,4
Sadovnjaki	35252	2902	32350	1,7	0,5	2,3
Vinogradi	21780	3795	17985	1,1	0,6	1,3
Travniki	347466	35362	312104	17,1	5,6	22,4
Pašniki	212622	70995	141627	10,5	11,2	10,2
Ribniki, trstičja, močvirja	2038	975	1063	0,1	0,1	0,1
Gozdna zemljišča	1016747	375420	641327	50,2	59,4	46,0
Nerodovitna zemljišča	144770	112032	32738	7,2	17,7	2,3
Po uporabnosti						
Obdelovalna	649285	70995	576530	32,0	11,2	41,4
Kmetijska	863945	144725	719220	42,7	22,9	51,6
Rodovitna	1880692	520145	1360547	92,8	82,3	97,6

2-3. Struktura zemljiških kategorij po uporabi, Republika Slovenija, 1992

	Površina skupaj	Njive in vrtovi	Sadovnjaki	Vinogradi	Travniki	Pašniki	Ribniki, trstičja, močvirja	Gozdna zemljišča	Nerodovitno
SKUPAJ	100	100	100	100	100	100	100	100	100
Družbeni sektor	31,2	13	10,8	17,5	9,6	32,6	47,8	38,1	77,4
Zasebni sektor	68,8	87	89,2	82,5	90,4	67,4	52,2	61,9	22,6

2-4. Posevki in trajni nasadi na njivah in vrtovih, Republika Slovenija, 1992

	Površina (ha)			Struktura (%)		
	skupaj	družbeni sektor	zasebni sektor	skupaj	družbeni sektor	zasebni sektor
NJIVE IN VRTOVI	244787	30696	214091	100	100	100
Posevki	241254	30069	211185	98,6	97,9	98,6
Žita	120163	20530	99633	49,1	66,9	46,5
Industrijske rastline	9149	5043	4106	3,7	16,4	1,9
Vrtnine	40817	292	40525	16,7	1,0	18,9
Krmne rastline	71125	4204	66921	29,1	13,7	31,3
Nasadi in neobdelane njive	3533	627	2906	1,4	2,0	1,4
Cvetje in okrasne rastline	144	52	92	0,1	0,2	0,0
Drevesnice, trsnice in matičnjaki	218	157	61	0,1	0,5	0,0
Vrbišča	6	-	6	0,0	0,0	0,0
Topoli	14	-	14	0,0	0,0	0,0
Trznine	1168	13	1155	0,5	0,0	0,5
Neobdelane njive	1983	405	1578	0,8	1,3	0,7

2-5. Struktura skupin njivskih posevkov po lastništvu, Republika Slovenija, 1992

	Njive in vrtovi	Žita	Indust. rastline	Vrtnine	Krmne rastline	Nasadi in neobdelane njive
SKUPAJ	100	100	100	100	100	100
Družbeni sektor	12,5	12,5	55,1	0,7	5,9	17,7
Zasebni sektor	87,5	87,5	44,9	99,3	94,1	82,3

2-6. Posejane površine in pridelki, Republika Slovenija, 1992

	Posejane površine glavnih posevkov (ha)			Pridelki glavnih, vmesnih in strniščnih posevkov in podsevkov (100 kg)		
	skupaj	družbeni sektor	zasebni sektor	skupaj	družbeni sektor	zasebni sektor
Žita	120163	20530	99633	-	-	-
Pšenica	42666	8840	33826	1783962	544906	1239056
Rž	2700	296	2404	69657	10851	58806
Ječmen	8148	1095	7053	265594	45036	220558
Oves	2380	369	2011	58163	14824	43339
Soržica	53	-	53	1313	-	1313
Koruzza	64113	9930	54183	2076415	492228	1584187
Ajda	55	-	55	310	10	300
Proso	38	-	38	519	231	288
Druga žita	10	-	10	580	-	580
Industrijske rastline	9149	5043	4106	-	-	-
Sladkorna pesa	3153	1471	1682	965975	512959	453016
Hmelj	2397	1676	721	34311	25481	8830
Sončnice	93	-	93	2111	-	2111
Oljna repica	2126	1836	290	50211	45772	4439
Buče	1249	6	1243	9271	18	9253
Zdravilna zelišča in dišave	39	24	15	253	131	122
Druge industrijske rastline	44	30	14	602	348	254
Vrtnine ¹⁾	40817	292	40525	-	-	-
Krompir	30335	221	30114	3695247	48072	3647175
Vrtno korenje	591	-	591	46619	100	46519
Čebula	961	1	690	82921	49	82872
Česen	538	-	538	23484	14	23470
Fižol, zrnje	1835	7	1828	37495	96	37399
Grah, zrnje	281	3	278	3905	37	3868
Leča	12	-	12	-	-	-
Zelje in ohrovt	2469	6	2463	479523	1090	478433
Paradižnik	666	-	666	67761	-	67761
Paprike	218	-	218	7780	-	7780
Kumare	647	2	645	47999	-	47999
Dinje	-	-	-	-	-	-
Druge vrtnine	1558	26	1532	54631	1416	53215
Jagodičevje	695	26	669	-	-	-
Jagode	295	17	278	12875	328	12547
Maline	74	-	74	2845	-	2845
Ribez in kosmulje	326	9	317	9703	190	9513
Krmne rastline	71125	4204	66921	-	-	-
Črna detelja	9258	4	9254	431787	-	431787
Lucerna	8419	11	8408	383206	4068	379138
Druge detelje	756	19	737	446801	26800	25360
Grašica	133	-	133	4641	-	4641
Krmini grah	39	2	37	1464	29	1435
Mešanica stročnic in žit	714	9	705	30517	270	30247
Koruzza za silažo	34837	3513	31324	9346358	1133768	8212590
Krmna pesa	4478	2	4476	988724	-	988724
Mešanica trav in detelj	8901	381	8520	446801	42245	404556
Krmno korenje	1655	-	1655	352422	-	352422
Druge krmne rastline	1935	263	1672	52115	4916	47199

1) Jagodičevje je prištetu med vrtnine.

2-7. Pokošene površine travnatega sveta in pridelek sena, Republika Slovenija, 1992

	Skupaj	Travniki	Pašniki	Ledine in trznine	Sadov- njaki	Neobdelane njive
SKUPAJ						
Pokošeno (ha)	469469	307949	128402	1679	29194	2245
Pridelek, skupaj (100kg)	12195526	9861770	1711003	24822	582247	1568
Pridelek na ha (100kg)	26	32	13,3	14,8	19,9	7
DRUŽBENI SEKTOR						
Pokošeno (ha)	9103	7219	1880	-	4	-
Pridelek, skupaj (100kg)	656556	567755	88783	-	18	-
Pridelek na ha (100kg)	72,1	78,6	47,2	-	4,5	-
ZASEBNI SEKTOR						
Pokošeno (ha)	460366	300730	126522	1679	29190	2245
Pridelek, skupaj (100kg)	11538970	9294015	1622220	24822	582229	1568
Pridelek na ha (100kg)	25,1	30,9	12,8	14,8	19,9	7

2-8. Pospravljeni površine in pridelki njivskih posevkov, Republika Slovenija, 1992

	Skupaj			Družbeni sektor		Zasebni sektor	
	posprav- ljena površina ha	pridelek 100 kg		posprav- ljena površina ha	pridelek 100 kg	posprav- ljena površina ha	pridelek 100 kg
		ha	na ha				
ŽITA							
Pšenica	42558	1783962	41,9	8753	544906	33805	1239056
Rž	2692	69657	25,9	321	10851	2371	58806
Ječmen, ozimni in jari	8146	265594	33,1	1103	45036	7043	220558
Soržica	41	1313	32	-	-	41	1313
Oves	2376	58163	24,5	349	14824	2027	43339
Proso, skupaj	179	1726	9,6	115	785	64	941
Glavni posevek	35	519	14,8	15	231	20	288
Strniščni posevek	144	1207	8,4	100	554	44	653
Ajda, skupaj	483	3078	6,4	49	139	434	2939
Glavni posevek	25	310	12,4	4	10	21	300
Strniščni posevek	458	2768	6	45	129	413	2639
Koruza, skupaj	61782	2076415	33,6	9361	492228	52421	1584187
Glavni posevek	61714	2074756	33,6	9361	492228	52353	1582528
Strniščni posevek površina	68	1659	24,4	-	-	68	1659
INDUSTRIJSKE RASTLINE							
Sladkorna pesa	3153	965975	306	1471	512959	1682	453016
Hmelj, skupaj	2398	34311	14,3	1676	25481	722	8830
Sončnice, skupaj	403	2111	5,2	-	-	403	2111
Glavni posevek	93	805	8,7	-	-	93	805
Vmesni posevek	310	1306	4,2	-	-	310	1306
Oljna repica	1978	50211	25,4	1718	45772	260	4439
Buče, skupaj	1232	9271	7,5	6	18	1226	9253
Glavni posevek	1232	9271	7,5	6	18	1226	9253
Vmesni posevek	-	-	-	-	-	-	-
VRTNINE							
Krompir, skupaj	30539	3695247	12,1	220	48072	30319	3647175
Glavni posevek	30333	3680080	121,3	219	47912	30114	3632168
Vmesni posevek	206	15167	73,6	1	160	205	15007
Vrtno korenje	583	46619	80,0	1	100	582	46519
Čebula	956	82921	86,7	1	49	955	82872
Česen	539	23484	43,6	1	14	538	23470
Fižol v zrnju, skupaj	6557	37495	5,7	7	96	6550	37399
Glavni posevek	1826	20209	11,1	7	96	1819	20113
Vmesni posevek	4731	17286	3,7	-	-	4731	17286
Stročji fižol, skupaj	...	880	...	-	-	...	880
Glavni posevek	...	508	...	-	-	...	508
Vmesni posevek	...	372	...	-	-	...	372
Grah v zrnju v stročju	272	3905	14,4	3	37	269	3868
v stročju	...	229	229,0	-	-	...	229

2-8. Pospravljene površine in pridelki njivskih posevkov, Republika Slovenija, 1992 (nadaljevanje)

	Skupaj			Družbeni sektor		Zasebni sektor	
	pospravljena površina ha	pridelek 100 kg		pospravljena površina ha	pridelek 100 kg	pospravljena površina ha	pridelek 100 kg
		ha	na ha				
Zelje in hrovt, skupaj	3295	479523	145,0	3	1090	3292	478433
Glavni posevek	2469	387288	156,9	3	1090	2466	386198
Strniščni posevek	826	92235	111,7	-	-	826	92235
Paradižnik, skupaj	690	67761	98,2	-	-	690	67761
Glavni posevek	687	67661	98,5	-	-	687	67661
Vmesni posevek	3	100	33,3	-	-	3	100
Paprika	195	7780	39,9	-	-	195	7780
Kumare	627	47999	76,6	-	-	627	47999
Jagode	270	12875	47,7	17	328	253	12547
Maline	60	2845	47,4	-	-	60	2845
Ribez in kosmulje	308	9703	31,5	9	190	299	9513
KRMNE RASTLINE							
Črna detelja	11817	431787	36,5	3	-	11814	431787
Glavni posevek	9464	393021	41,5	3	-	9461	393021
Podsevek	2353	38766	16,5	-	-	2353	38766
Lucerna, skupaj	9298	383206	41,2	52	4068	9246	379138
Glavni posevek	8480	368508	43,5	52	4068	8428	364440
Podsevek	818	14698	18,0	-	-	818	14698
Druge detelje	756	26800	35,4	8	1440	748	25360
Grašica seno	127	4641	36,5	-	-	127	4641
Krmni grah	39	1464	37,5	2	29	37	1435
Mešanica stročnic in žit	740	30517	41,2	9	270	731	30247
Koruza za silažo, skupaj	37900	9346358	246,6	1005	1133768	33895	8212590
Glavni posevek	36948	9261413	250,7	4001	1133168	32947	8128245
Naknadni in strniščni posevek	952	84945	89,2	4	600	948	84345
Krmna pesa, skupaj	5751	988724	171,9	-	-	5751	988724
Glavni posevek	4509	827614	183,5	-	-	4509	827614
Naknadni posevek	1242	161110	129,7	-	-	1242	161110
Krmno korenje, skupaj	3761	352422	93,7	-	-	3761	352422
Glavni posevek	1659	180851	109,0	-	-	1659	180851
Strniščni posevek	2101	171571	81,6	-	-	2102	171571
Mešanica trav in detelj, skupaj	10502	446801	42,5	349	42245	10153	404556
Glavni posevek	8927	417131	46,7	349	42245	8578	374886
Podsevek	1575	29670	18,8	-	-	1575	29670
Repa, strniščni posevek	2407	281819	117,1	-	-	2407	281819
Buče, plod							
Vmesni posevek	1450	94336	65,1	-	-	1450	94336

2-9. Sadna drevesa in pridelek sadja, Republika Slovenija, 1992

	Število dreves		Pridelek	
	skupaj	rodnih	skupaj (100 kg)	kg na rodno drevo
ŠKUPAJ				
Češnje	294028	263866	41380	15,7
Višnje	101137	96583	10419	10,8
Mareljice	64111	57368	5173	9,0
Jabolka	6706217	5747780	852008	14,8
Hruške	1620646	1478663	165168	11,2
Kutine	9583	8142	659	8,1
Češplje in slive	1010724	915337	91496	10,0
Breskve	636686	551926	85060	15,4
Orehi	210413	182278	14226	7,8
Mandeljni	11515	10950	366	3,3
Kakiji	34560	22077	3267	14,8
Fige	24363	23290	1521	6,5
Oljke	65824	34100	4211	12,3

2-9. Sadna drevesa in pridelek sadja, Republika Slovenija, 1992 (nadaljevanje)

	Število dreves		Pridelek	
	skupaj	rodnih	skupaj (100 kg)	kg na rodno drevo
DRUŽBENI SEKTOR				
Češnje	391	254	5	2,0
Višnje	53241	53225	5319	10,0
Marelice	2278	2171	4	0,2
Jabolka	3274513	2696592	255692	9,5
Hruške	719082	664858	41419	6,2
Kutine	6	3	-	-
Češplje in slive	867	195	5	2,6
Breskve	139298	109183	8967	8,2
Orehi	271	101	2	2,0
Mandeljni	60	-	-	-
Kakiji	7660	-	-	-
Fige	-	-	-	-
Oljke	5509	-	-	-
ZASEBNI SEKTOR				
Češnje	293637	263612	41375	15,7
Višnje	47896	43358	5100	11,8
Marelice	61833	55197	5169	9,4
Jabolka	3431704	3051188	596316	19,5
Hruške	901564	813805	123749	15,2
Kutine	9577	8139	659	8,1
Češplje in slive	1009857	915142	91491	10,0
Breskve	497388	442743	76093	17,2
Orehi	210142	182177	14224	7,8
Mandeljni	11455	10950	366	3,3
Kakiji	26900	-	-	-
Fige	24363	23290	1521	6,5
Oljke	60315	34100	4211	12,3

2-10. Sodobni sadovnjaki, površina, število dreves in pridelek, Republika Slovenija, 1992

	Površina (ha)		Število dreves		Pridelek		
	skupaj	rodna	skupaj	rodna	skupaj 100 kg	kg na rodno drevo	100 kg na rodno površino
SKUPAJ							
Jabolka	2492	2094	4322967	3600975	352343	9,8	168,3
Hruške	628	583	853944	785064	52395	6,7	89,9
Češplje in slive	3	2	1660	910	17	1,9	8,5
Breskve	647	563	467771	393711	71223	18,1	126,5
Orehi	26	21	4780	3070	22	0,7	10,6
Češnje	33	21	8584	5507	2246	40,8	107,0
Višnje	130	129	68129	67629	7268	10,7	56,3
Marelice	32	30	12185	11635	629	5,4	21,0
Oljke	92	34	25659	11800	1647	14,0	61,0
DRUŽBENI SEKTOR							
Jabolka	1753	1483	3266398	2715961	254939	9,4	171,9
Hruške	483	447	715794	655674	41402	6,3	92,6
Češplje in slive	1	-	660	60	-	-	-
Breskve	144	112	139291	109181	8967	8,2	80,1
Orehi	1	-	210	40	-	-	-
Češnje	1	1	334	257	-	-	-
Višnje	103	103	53209	53209	5317	10,0	51,6
Marelice	3	3	2260	2260	3	0,1	3,0
Oljke	17	17	5509	5500	-	-	-
ZASEBNI SEKTOR							
Jabolka	739	611	1056569	885014	97404	11,1	159,4
Hruške	145	136	138150	129390	10993	8,5	80,8
Češplje in slive	2	2	1000	850	17	2,0	8,5
Breskve	503	451	328480	284530	62256	21,9	138,0
Orehi	25	21	4570	3030	222	7,3	10,6
Češnje	32	20	8250	5250	2246	42,8	112,3
Višnje	27	26	14920	14420	1951	13,5	75,0
Marelice	29	27	9925	9375	626	6,7	23,2
Oljke	75	27	20150	6300	1647	14,0	61,0

2-11. Domača predelava sliv, Republika Slovenija, 1992

	Slivovka				Suhe slive		Mezga	
	pod 30%		nad 30%		porabljeno 100 kg	dobljeno 100 kg	porabljeno 100 kg	dobljeno 100 kg
	porabljeno 100 kg	dobljeno hl	porabljeno 100 kg	dobljeno hl				
SKUPAJ	2701	405	51903	4780	2933	1289	5392	3208
Družbeni sektor	-	-	-	-	-	-	-	-
Zasebni sektor	2701	405	51903	4780	2933	1289	5392	3208

2-12. Domača predelava drugega sadja, Republika Slovenija, 1992

	Drugo suho sadje 100 kg	Druge mezge 100 kg	Žganje hl	Sadni sokovi hl	Jabolčnik (mošt) hl
SKUPAJ	2387	2128	9494	9258	77156
Družbeni sektor	-	-	-	417	10
Zasebni sektor	2387	2128	9494	8841	77146

2-13. Površina vinogradov, število trt in pridelek grozdja, Republika Slovenija, 1992

	Površina (ha)		Št. trt (tisoč)		Pridelek		
	skupaj	rodna	skupaj	rodna	skupaj 100 kg	kg na rodno trto, brajdo	100 kg na rodno površino
SKUPAJ							
Vinogradi	21787	20484	78184179	71855814	1240111	1,73	60,5
Žlahna trta	19875	18617	69614235	63499870	1148243	1,81	61,7
Samorodnice, hibridi	1912	1867	8364394	8355944	91868	1,10	49,2
Brajde in latniki	-	-	-	-	-	-	-
DRUŽBENI SEKTOR							
Vinogradi	3795	3542	9622217	8981867	219313	2,44	61,9
Žlahna trta	3795	3542	9622217	8981867	219313	2,44	61,9
Samorodnice, hibridi	-	-	-	-	-	-	-
Brajde in latniki	-	-	-	-	-	-	-
ZASEBNI SEKTOR							
Vinogradi	17992	16942	68561962	62873947	1020798	1,62	60,2
Žlahna trta	16080	15075	59992018	54518003	928930	1,71	61,6
Samorodnice, hibridi	1912	1867	8569944	8355944	91868	1,10	49,2
Brajde in latniki	-	-	-	-	-	-	-

2-14. Sodobni vinogradi, površina, število trt in pridelek grozdja, Republika Slovenija, 1992

	Površina (ha)		Št. trt (tisoč)		Pridelek		
	skupaj	rodna	skupaj	rodna	skupaj 100 kg	kg na rodno trto, brajdo	100 kg na rodno površino
SKUPAJ	11648	10932	34606	31867	770401	2,42	70,5
Družbeni sektor	3730	3492	8482	8927	219312	2,46	62,8
Zasebni sektor	7918	7440	25124	22940	551089	2,40	74,1

2-15. Domača predelava grozdja, Republika Slovenija, 1992

	Porabljeno grozdja 100 kg	Dobljeno vina hl	Izkoristek %	Dobljeno žganja hl
PREDELAVA GROZDJA				
Skupaj	902596	606151	67,2	4239
Družbeni sektor	191801	137654	71,8	-
Zasebni sektor	710795	468497	65,9	4239

2-15. Domača predelava grozdja, Republika Slovenija, 1992 (nadaljevanje)

	Porabljeno grozdja 100 kg	Dobljeno vina hl	Izkoristek %	Dobljeno žganja hl
PREDELAVA GROZDJA IZ VINOGRADOV				
Skupaj	825946	553819	67,1	4176
Družbeni sektor	138198	100810	72,9	-
Zasebni sektor	687748	453009	65,9	4176
PREDELAVA GROZDJA IZ BRAJD IN LATNIKOV				
Skupaj	14651	9718	66,3	63
Družbeni sektor	-	-	-	-
Zasebni sektor	14651	9718	66,3	63
PREDELAVA KUPLJENEGA GROZDJA				
Skupaj	61999	42614	68,7	...
Družbeni sektor	53603	36844	68,7	...
Zasebni sektor	8396	5770	68,7	...

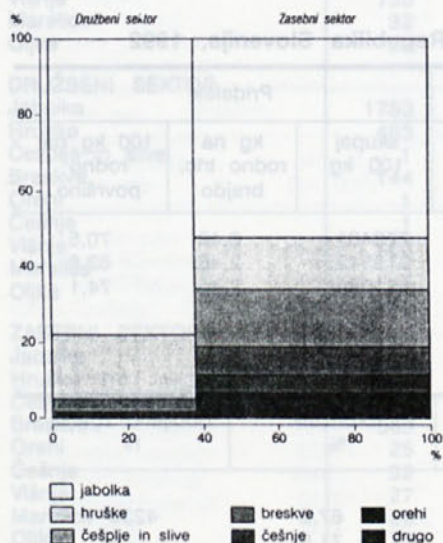
2-16. Porabljene količine umetnih gnojil in aktivnih snovi, Republika Slovenija, 1992

	Skupna količina t	Kg na ha obdelovalne površine	Kg na ha njivske površine	Aktivne snovi (t)		
				dušik	fosfor	kalij
SKUPAJ	113881	175	465	21891	10991	12410
Družbeni sektor	32050	451	1044	6011	3316	3846
Zasebni sektor	81831	142	382	15880	7675	8564

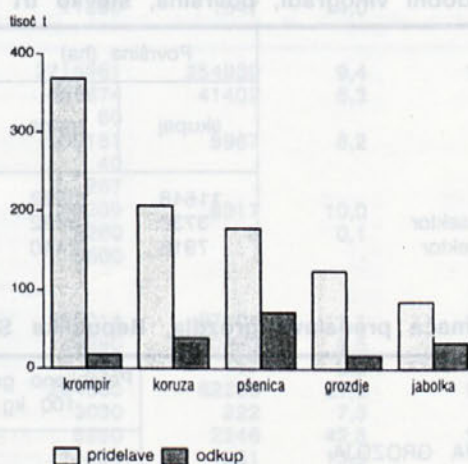
2-16. Porabljene količine umetnih gnojil in aktivnih snovi, Republika Slovenija, 1992 (nadaljevanje)

	Dušična		Fosforna		Kalijeva		Mešana in kompleksna			
	vsa	čisti dušik	vsa	čisti fosfor	vsa	čisti kalij	vsa	čiste snovi		
								dušik	fosfor	kalij
SKUPAJ	47805	14633	613	120	129	77	65333	7258	10871	12370
Družbeni sektor	13548	4176	188	31	104	62	18210	1835	3285	3784
Zasebni sektor	34258	10457	425	89	25	15	47123	5423	7586	8586

SLIKA 2. Struktura sadnega drevja po vrstah in lastništvu 1992 (število vseh dreves)



SLIKA 3. Pridelava in odkup pomembnejših kmetijskih pridelkov 1992



3. ŽIVALSKA PRIREJA, REPUBLIKA SLOVENIJA, 1949-1993

3-1. Število živine, prireja mesa, prirast in namolzeno mleko, Republika Slovenija, 1949-1993

	Število živine (tisoč)				Prireja mesa (tisoč ton)			Prirast (tisoč ton)			Namolzeno mleko milijon l
	govedo		prašiči	perutnina	goveje	svinjsko	perutninsko	govedo	prašiči	perutnina	
	skupaj	krave in breje telice									
1949	497	242	433	1376
1950	515	269	451	1454	16,9	19,6	19,6	242,2
1951	501	248	520	1490	19,5	22,1	1,5	250,6
1952	497	254	456	1530	17,7	18,5	1,5	256,4
1953	475	257	422	1593	16,9	16,6	1,6	259,8
1954	490	...	438	1863	17,5	18,1	1,9	274,7
1955	524	273	481	1829	18,7	20,3	1,9	325,0
1956	547	282	424	1783	19,0	16,4	1,8	330,0
1957	527	296	434	1855	22,5	18,6	1,9	329,0
1958	491	291	492	1922	21,4	20,2	1,7	42,8	44,2	2,7	317,0
1959	486	274	550	2022	19,6	17,1	2,0	44,4	46,3	7,0	352,6
1960	533	276	508	2228	21,8	20,2	4,0	56,0	53,0	4,0	347,1
1961	591	290	514	2237	25,5	20,1	2,5	58,0	54,0	5,0	379,9
1962	595	291	517	2392	37,9	22,6	5,0	63,0	54,0	7,0	372,9
1963	551	281	476	2428	34,3	23,7	4,0	60,1	57,3	5,0	331,7
1964	537	268	491	2473	30,9	26,0	7,3	57,8	58,0	7,4	305,1
1965	545	244	500	2688	32,2	31,0	8,7	75,5	53,6	10,8	372,1
1966	582	253	428	2738	35,4	27,0	11,1	70,8	51,1	14,2	402,8
1967	565	260	453	2994	42,7	29,9	13,1	76,5	55,8	17,4	361,9
1968	544	263	480	3338	46,7	29,3	18,0	67,7	55,3	20,9	401,1
1969	503	264	445	3693	35,9	25,4	20,6	55,6	53,1	26,6	404,9
1970	493	261	449	4178	33,4	31,1	30,0	60,5	56,3	37,7	401,7
1971	515	258	471	5488	37,6	33,3	31,5	67,6	57,0	38,1	397,7
1972	508	258	447	5386	30,9	30,6	28,4	68,3	54,7	39,2	392,6
1973	521	258	409	5870	37,5	29,0	32,7	75,0	52,4	44,0	413,3
1974	551	265	447	7233	44,4	32,1	38,5	78,7	57,5	48,1	464,7
1975	555	269	468	7168	44,8	34,5	38,5	79,0	55,0	54,0	465,3
1976	557	277	443	7450	45,3	35,2	43,6	77,2	52,0	59,4	483,2
1977	548	271	455	7910	42,6	38,0	46,4	79,0	59,4	64,5	507,8
1978	551	272	485	8338	40,6	41,6	54,3	85,4	58,3	75,4	525,6
1979	566	269	460	9617	43,4	38,0	58,2	85,2	58,2	79,8	533,4
1980	558	266	467	10535	40,4	39,3	65,6	85,2	61,7	88,3	532,1
1981	568	265	509	10959	41,7	38,5	64,6	83,6	62,6	88,5	557,0
1982	565	264	544	11582	40,4	38,2	63,5	81,9	70,9	90,1	512,5
1983	577	273	567	12719	46,8	41,5	67,9	82,4	78,4	92,2	557,6
1984	575	266	635	14287	49,4	46,2	70,1	95,0	81,8	95,1	509,8
1985	577	268	620	13853	46,5	43,6	73,9	86,1	75,0	100,6	574,9
1986	561	271	566	13142	47,1	43,3	75,8	84,1	76,0	104,6	606,4
1987	556	262	596	13381	55,4	45,4	74,7	97,7	82,2	103,7	583,1
1988	549	262	607	13999	50,8	48,9	79,9	96,5	83,8	112,0	584,6
1989	546	260	576	13196	49,7	44,5	78,4	93,4	74,2	110,0	583,3
1990	546	258	558	13521	56,9	45,4	79,0	88,0	76,8	107,6	578,9
1991	533	256	588	12766	50,8	41,0	73,3	81,7	75,7	107,6	623,9
1992	484	236	529	13134	38,2	41,0	58,1	87,2	73,5	87,9	533,2
1993	504	246	602	11424

3-2. Število živine in struktura črede, Republika Slovenija, 1992

	Število živine			Struktura črede (%)		
	skupaj	družbena lastnina 31.12.92	zasebna lastnina 31.12.92	skupaj	družbena lastnina	zasebna lastnina
KONJI	7830	307	7523	100,0	100,0	100,0
Žrebeta do 1 leta	1299	32	1267	16,6	10,4	16,8
Mladi konji nad 1 do 3 let	1214	54	1160	15,5	17,6	15,4
Kobile in breje žrebice	4819	70	4749	61,5	22,8	63,1
Žrebci za plemo in delo	498	151	347	6,4	49,2	4,6
GOVEDO	503770	62439	441331	100,0	100,0	100,0
Teleta do 6 mesecev	90142	10289	79853	17,9	16,5	18,1
Mlado govedo:						
biki nad 6 do 24 mesecev	93435	28431	65004	18,5	45,5	14,7
voli nad 6 do 30 mesecev	2679	597	2082	0,5	1,0	0,5
telice za pitanje nad 6 do 30 mesecev	28964	9574	19390	5,7	15,3	4,4
plem. telice nad 6 mesecev do pripust.	39202	2906	36296	7,8	4,7	8,2
Breje telice	26935	1616	25319	5,3	2,6	5,7
Krave	218969	7096	211873	43,5	11,4	48,0
Plemenski biki	291	206	85	0,1	0,3	0,0
Ostalo klavno govedo	3153	1724	1429	0,6	2,8	0,3
PRAŠIČI	601850	250176	351674,0	100,0	100,0	100,0
Pujski do 2 mesecev	165892	73145	92747	27,6	29,2	26,4
Prašiči nad 2 do 6 mesecev	269071	144368	124703	44,7	57,7	35,5
Prašiči nad 6 mesecev:						
klavni prašiči	109842	11293	98549	18,3	4,5	28,0
breje mladice	11083	4892	691	1,8	2,0	1,8
breje plemenske svinje	31310	14615	16695	5,2	5,8	4,7
nebreje plemenske svinje	13118	1456	11662	2,2	0,6	3,3
plemenski merjasci	1534	407	1127	0,3	0,2	0,3
OVCE	20799	466	20333	100,0	100,0	100,0
Jagnjeta in mlade ovce	6484	209	6275	31,2	44,8	30,9
Plemenske ovce	12770	229	12541	61,4	49,1	61,7
Ovni in jalove ovce	1545	28	1517	7,4	6,0	7,5
KOZE	11557	-	11557	100,0	-	100,0
Kozlički in mlade koze	3106	-	3106	26,9	-	26,9
Plemenske koze	7738	-	7738	67,0	-	67,0
Kozli in jalove koze	713	-	713	6,2	-	6,2
PERUTNINA	11424030	10165860	1258170	100,0	100,0	100,0
Kokoši:						
podmladek	8800236	8691013	109223	77,0	85,5	8,7
nesnice	2261023	1229302	1031721	19,8	12,1	82,0
petelini	304345	218705	85640	2,7	2,2	6,8
Druga perutnina	58426	26840	31586	0,5	0,3	2,5
KUNCI	66711	804	65907	100,0	100,0	100,0
Kunci v pitanju	45830	613	45217	68,7	76,2	68,6
Plemenski kunci	20881	191	20690	31,3	23,8	31,4

3-3. Struktura števila živine po lastništvu, Republika Slovenija, 1992

	Konji	Govedo	Prašiči	Ovce	Koze	Perutnina	Kunci
SKUPAJ	100,0	100,0	100,0	100,0	100,0	100,0	100,0
Družbena lastnina	3,9	12,4	41,6	2,2	0,0	89,0	1,3
Zasebna lastnina	96,1	87,6	58,4	97,8	100,0	11,0	98,7

3-4. Prirast živine in struktura po lastništvu, Republika Slovenija, 1992

	Prirast (t)				Struktura (%)			
	govedo	prašiči	ovce	perutnina	govedo	prašiči	ovce	perutnina
SKUPAJ	87194	73495	193	87928	100,0	100,0	100,0	100,0
Družbeni sektor	17993	38595	7	85577	20,6	52,5	3,6	97,3
Zasebni sektor	69201	34900	186	2351	79,4	47,5	96,4	2,7

3-5. Prireja mleka, jajc, volne in medu, Republika Slovenija, 1992

	Povprečno število krav	Namolzeno mleko tisoč l	Število kokoši nesnic	Količina jajc tisoč kosov	Količina neoprane volne kg	Količina točenega medu kg
SKUPAJ	220023	563318	2322966	359941	22994	1101726
Družbeni sektor	7295	43134	1291245	228689	502	-
Zasebni sektor	212728	520184	1031721	131252	22492	1101726

3-6. Pridobljeno meso, Republika Slovenija, 1992¹⁾

	Meso skupaj	Goveje	Prašičje	Perutninsko	Drugo ²⁾
Količina (t)	142302	38166	41051	58125	4960
Struktura (%)	100,0	26,8	28,8	40,8	3,5

1) Navedene količine mesa pomenijo vse pridobljeno meso v Republiki Sloveniji, vključno z mesom živine kupljene izven Republike Slovenije.

2) Med drugo meso uvrščamo ovčje in konjsko meso ter vso drobovino.

3-7. Zakol živine v klavnicah, Republika Slovenija, 1992

	Število zaklane živine	Živa teža t	Mrtva teža t	Povprečna živa teža kg	Klavnost %
KONJI	674	281	161	417	57,3
GOVEDO, skupaj	115725	56145	31666	485	56,4
teleta do 150 kg	10122	1166	683	115	58,6
mlado govedo					
nad 150 do 450 kg	7793	3063	2060	393	67,3
nad 450 kg	82873	44427	25069	536	56,4
krave	14622	7342	3778	502	51,5
drugo odraslo govedo	315	147	76	467	51,7
PRAŠIČI, skupaj	332958	36208	26154	109	72,2
do 80 kg	8373	221	144	26	65,2
80 do 125 kg	315706	34682	25243	110	72,8
nad 125 kg	8879	1305	767	147	58,8
OVCE, skupaj	1715	45	23	26	47,9
jagnjeta	1362	31	16	25	50,2
ovce in ovni	353	14	7	43	50,6
PERUTNINA ¹⁾	40256	78520	55413	1,95	70,6

1) Število perutnine je v tisoč.

3-8. Klavna živina kupljena izven Republike Slovenije, 1992

	Število živali	Teža živih živali t
Govedo	7737	4212
Prašiči	19609	2165
Perutnina	437101	846

3-9. Oddaja živine iz organiziranega pitanja, Republika Slovenija, 1992

	Skupaj		Družbena pitališča		Proizvodno sodelovanje v zasebnih pitališčih	
	število	teža (t)	število	teža (t)	število	teža (t)
GOVEDO	101612	45101	30245	14461	71367	30640
teleta do 150 kg	7376	878	435	42	6941	836
mlado govedo od 151 do 450 kg	22840	7340	4432	1598	18408	5742
mlado govedo nad 450 kg	68308	35340	24836	1524	43472	22816
drugo govedo	3088	1543	542	297	2546	1246
PRAŠIČI	430829	38581	368930	32735	61899	5846
prašiči do 125 kg	428777	38267	368102	32595	60675	5672
prašiči nad 125 kg	2052	314	828	140	1224	174
OVCE	258	7	177	5	81	2
PERUTNINA ¹⁾	46406	88969	6054	11248	40352	77721

1) Število perutnine je v tisoč.

3-10. Število živine v organiziranem pitanju, Republika Slovenija, konec 1992

	Skupaj		Družbena pitališča		Proizvodno sodelovanje v zasebnih pitališčih	
	število	teža (t)	število	teža (t)	število	teža (t)
GOVEDO	113643		19586		94057	
teleta do 150 kg	26036		761		25275	
mlado govedo od 150 do 450 kg	52144		14872		37272	
mlado govedo nad 450 kg	35463		3953		31510	
PRAŠIČI	191577		158162		33415	
prašiči do 25 kg	70414		66513		3901	
prašiči od 25 do 125 kg	120426		91577		28849	
prašiči nad 125 kg	737		72		665	
OVCE	777		148		629	
PERUTNINA (tisoč)	12656		427		12229	

3-11. Bilanca živine, Republika Slovenija, 1992

	Število	Rojstva	Nakupi	Prodaje	Zakol na gospo- darstvih	Pogini	Število
	31.12.1992						31.12.1992
GOVEDO - skupaj	483865	194773	109056	240376	27571	15977	503770
družbena lastnina	71439	7950	67165	80988	973	2154	62439
zasebna lastnina	412426	186823	41891	159388	26598	13823	441331
PRAŠIČI - skupaj	529041	842524	226557	676616	167864	151792	601850
družbena lastnina	247715	428174	67057	383206	4951	104613	250176
zasebna lastnina	281326	414350	159500	293410	162913	47179	351674
OVCE - skupaj	28482	13711	1445	12206	9014	1619	20799
družbena lastnina	411	253	60	191	42	25	466
zasebna lastnina	28071	13458	1385	12015	8972	1594	20333

4. ODKUP NEKATERIH POMEMBNEJŠIH KMETIJSKIH PRIDELKOV, REPUBLIKA SLOVENIJA, 1992

	Skupaj		Prodaja iz družbene pridelave		Odkupljeno od zasebnih pridelovalcev	
	količina ton	povpr.cena SLT za kg,l,kos	količina ton	povpr.cena SLT za kg,l,kos	količina ton	povpr.cena SLT za kg,l,kos
Žita						
Pšenica	72197	17,41	46078	17,63	26119	17,01
Semenska pšenica	3975	28,07	3975	28,07	-	-
Rž	1296	17,65	850	17,49	446	17,97
Ječmen	3615	14,95	3417	14,76	198	16,39
Oves	188	14,02	187	13,99	1	19,5
Koruza	40223	13,25	35545	13,27	4678	13,07
Druga žita	23	20,85	23	20,85	-	-
Druga semenska žita	227	30,99	227	30,99	-	-
Vrtnine						
Krompir	18252	14,41	3577	15,16	14675	14,22
Semenski krompir	1647	35,55	1317	37,09	330	29,41
Fižol v zrnju	59	89,60	9	94,42	50	88,78
Fižol v stročju	31	58,03	-	-	31	58,03
Grah v zrnju, svež	5	64,79	-	-	5	64,79
Čebula	207	31,38	-	-	207	31,38
Česen	35	142,73	-	-	35	142,73
Sveže zelje	931	20,44	85	29,84	846	19,50
Korenje	123	36,85	25	44,83	98	34,82
Paradižnik	741	23,25	1	48,99	740	23,23
Paprika	32	70,12	0	50,17	32	70,34
Kumare	1400	24,32	3	44,19	1397	24,27
Druge sveže vrtnine	2680	28,47	50	73,79	2630	27,61
Čebulček	2	225,44	-	-	2	225,44
Industrijske rastline						
Oljna ogrščica	5190	35,96	5157	35,97	33	34,74
Sladkorna pesa	101288	3,74	42898	4,01	58390	3,55
Hmelj	3289	335,97	2211	284,17	1078	442,19
Zdravilna zelišča	164	188,32	19	418,00	145	157,61
Druge industrijske rastline	360	76,89	-	-	360	76,89
Seme industrijskih rastiin	3	142,72	0	700,00	3	130,66
Sadje in grozdje						
Slive	214	26,85	9	74,71	205	24,69
Namizna jabolka	21352	45,45	20314	45,98	1038	35,08
Jabolka za predelavo	11265	7,61	6160	8,31	5105	6,77
Hruške	2749	24,56	2570	24,26	179	28,78
Češnje	94	77,22	0	126,36	94	77,21
Višnje	426	42,64	397	41,78	29	54,57
Marelice	7	68,06	-	-	7	68,06
Breskve	1652	33,30	612	41,70	1040	28,36
Jagode	80	143,11	77	141,84	3	175,51
Maline	46	79,18	-	-	46	79,18
Drugo sadje	526	63,70	50	91,56	476	60,79
Grozdje za predelavo	17434	45,42	1986	45,93	15448	45,36
Namizno grozdje	46	55,73	45	55,67	1	59,47
Sadike sadnega drevja (kosov)	144618	258,66	141588	261,80	3030	111,62
Trsne cepljenke (kosov)	302524	78,25	221747	78,41	80777	77,80
Žive živali za zakol						
Teleta	1672	224,24	120	208,93	1552	225,43
Mlado pitano govedo	32053	128,93	6526	147,29	25527	124,23
Drugo govedo	6651	82,49	657	79,69	5994	82,80
Pitani prašiči	36961	150,10	33249	151,47	3712	137,80
Drugi prašiči	183	256,01	87	245,17	96	265,84
Pitani piščanci	78308	96,62	78308	96,62	-	-
Pitani purani	778	141,43	778	141,43	-	-
Druga perutnina	1782	97,59	1782	97,59	0	155,20
Živali za nadaljno rejo						
Teleta	3200	225,70	366	205,91	2834	228,26
Mlado govedo	2502	182,84	656	162,29	1846	190,14
Prašiči	1227	246,54	274	258,41	953	243,13
Enodnevnii piščanci (tisoč kosov)	21991	50,62	21984	50,63	7	29,52
Seno vseh vrst	3083	7,24	131	7,71	2952	7,22
Druge krmne rastline	10	8,70	7	7,73	3	10,97
Vino (tisoč l)	16526	120,53	16140	122,05	386	56,79
Mleko (tisoč l)	353906	20,97	40575	23,07	313331	20,69
Konzumna jajca (tisoč kosov)	161902	8,08	141126	7,89	20776	9,38
Valilna jajca (tisoč kosov)	15804	21,16	15119	21,35	685	16,99
Med	216	154,43	0	208,37	216	154,41

5. KMETIJSKA PODJETJA IN ZADRUGE V DRUŽBENI, ZADRUŽNI IN MEŠANI LASTI, REPUBLIKA SLOVENIJA, 1992

5-1. Zaposlene osebe v kmetijskih podjetjih in zadrugah, Republika Slovenija, 31.12.1992

	Število kmetijskih podjetij in zadrug	Zaposlene osebe							
		skupaj	v poljedelstvu	v sadjarstvu	v vinogradništvu	v živinoreji	v kmetij. storitvah	v upravi in drugi	
Za nedoločen čas									
Število	214	12917	1830	669	687	2393	1670	5668	
Struktura (%)	...	100,0	14,2	5,2	5,3	18,5	12,9	43,9	
Za določen čas (začasne in sezonske), 1992									
Število zaposlenih oseb		4371	919	1784	1161	279	...	228	
Delovne ure (tisoč)		1447	273	501	398	197	...	78	
Struktura (%)									
Število zaposlenih oseb		100,0	21,0	40,8	26,6	6,4	...	5,2	
Delovne ure (tisoč)		100,0	18,9	34,6	27,5	13,6	...	5,4	

5-2. Zaposlene osebe po izobrazbi in kvalifikaciji, Republika Slovenija, 31.12.1992

	Vsi strokovnjaki			Kmetijski			Drugi			Kvalificirane osebe ¹⁾		
	visoka	višja	srednja	visoka	višja	srednja	visoka	višja	srednja	visoko kvalificirane	kvalificirane	polkvalificirane
Število	1053	822	3130	483	575	1407	570	247	1723	471	3388	1672

1) Brez nekvalificiranih zaposlenih oseb.

5-3. Uporabljena kmetijska zemljišča, Republika Slovenija, 31.5.1992

	Skupaj	Obdelovalna zemljišča					Pašniki	Ribniki, trstičja in močvirja
		skupaj	njive in vrtovi	sadovnjaki	vinogradi	travniki		
Površina (ha)	60374	49513	30549	2902	3795	12267	10266	595
Struktura (%)	100,0	82,0	50,6	4,8	6,3	20,3	17,0	1,0

5-4. Podjetja po velikosti uporabljenih kmetijskih zemljišč, Republika Slovenija, 1992

	Brez	Do 50 ha	Nad 50-100	Nad 100-200	Nad 200-300	Nad 300-500	Nad 500-1000	Nad 1000-1500	Nad 1500-2500	Nad 2500-5000	Nad 5000 ha
Število	43	69	17	22	18	12	14	11	4	3	1
Površina (ha)	-	924	1225	3100	4419	4977	10084	13962	7211	8632	5840

5-5. Opremljenost kmetijskih podjetij in zadrug s pogonskimi stroji, Republika Slovenija, 1992

	Enoosni traktorji	Dvoosni traktorji						Kombajni				Kamioni
		skupaj	do 26 kW	27-37 kW	38-66 kW	67-88 kW	nad 88 kW	skupaj	silo-kombajni	za žito	drugi	
Število	79	1758	134	323	926	182	193	224	40	158	26	257
Struktura (%)	...	100,0	7,6	18,4	52,7	10,4	11,0	100,0	17,9	70,5	11,6	...
Moč (kW)	329	97668	3164	9989	48232	14461	21822	22950	4135	15775	3040	25244
Ure izkoriščanja (tisoč)	16	1345	77	251	740	119	158	52	8	40	4	345
Povprečna moč (kW)	4,2	55,6	23,6	30,9	52,1	79,5	113,1	102,5	103,4	99,8	116,9	98,2
ure izkoriščanja (tisoč)	203	765	575	777	799	654	819	232	200	253	154	1342

5-6. Opremljenost kmetijskih podjetij in zadrug s pogonskimi stroji in orodji, Republika Slovenija, 1992

	Traktorski priključki										
	plugi	orodja za dopolnilno obdelavo tal	kultivatorji	trosilniki	sejalniki		kosilniki	priklopniki	škropilniki	pršilniki	obračalniki in zgrabljalniki
					za strnjeno setev	za predno setev					
Število	759	839	141	386	140	209	369	1482	394	332	224

5-7. Podjetja po pridelavi pšenice in koruze, Republika Slovenija, 1992

	Brez pridelave	Do 25 t	Nad 25-50	Nad 50-100	Nad 100-250	Nad 250-500	Nad 500-1000	Nad 1000-1500	Nad 1500-2000	Nad 2000-2500	Nad 2500-5000	Nad 5000 t
Pšenica												
število podjetij	162	10	4	8	7	6	6	2	2	1	3	3
pridelek, t	-	76	160	589	1150	2135	4429	2562	3135	2457	12757	25041
Koruzna												
število podjetij	180	3	-	3	9	3	4	2	3	1	3	3
pridelek, t	-	43	-	241	1313	1247	2601	2499	4979	2470	12807	21023

5-8. Podjetja po prireji mleka, Republika Slovenija, 1992

	Brez prireje	Do 50 tisoč l	Nad 50-100	Nad 100-250	Nad 250-500	Nad 500-750	Nad 750-1000	Nad 1000-1500	Nad 1500-2000	Nad 2000-2500	Nad 2500-5000	Nad 5000 tisoč l
Namolzeno mleko												
število podjetij	190	-	2	2	7	1	2	1	2	1	4	2
prireja, tisoč l	-	-	181	363	2595	594	1787	1263	3358	2463	17429	13101

5-9. Podjetja po prodaji govedi in prašičev, Republika Slovenija, 1992

	Brez prodaje	Do 5 t	Nad 5-10	Nad 10-25	Nad 25-50	Nad 50-75	Nad 75-100	Nad 100-250	Nad 250-500	Nad 500-1000	Nad 1000-1500	Nad 1500 t
Goved												
število podjetij	130	5	2	7	10	10	6	16	14	6	4	4
prodaja, t	-	20	12	112	352	629	475	2711	4662	4808	4960	17474
Prašiči												
število podjetij	181	4	1	3	-	4	4	4	3	-	2	8
prodaja, t	-	6	8	47	-	249	349	612	1093	-	2028	35318

5-10. Velikost zaščitenih prostorov, Republika Slovenija, 1992

Velikost (m ²)	Skupaj		Rastlinjaki		Plastenjaki in tuneli		Zaprte grede
	bruto	neto	bruto	neto	bruto	neto	

5-11. Pridelava vrtnin in cvetja v zaščitelih prostorih, Republika Slovenija, 1992

	Skupaj		Rastlinjaki		Plastenjaki in tuneli	
	pospravljena površina m ²	pri-delano tisoč kosov	pospravljena površina m ²	pri-delano tisoč kosov	pospravljena površina m ²	pri-delano tisoč kosov
Vrtnine						
Solata ¹⁾	2900	7170	1150	2770	1750	4400
Paradižnik ¹⁾	240	1900	150	1000	90	900
Špinača ¹⁾	10	20	10	20	-	-
Cvetje						
Vrtnice	10920	1367	10920	1367	-	-
Tulipani	305	29	305	29	-	-
Iris	100	3	100	3	-	-
Krizanteme	12601	277	9591	198	3010	79
Gladijole	1390	54	1350	52	40	2
Frezije	110	9	110	9	-	-
Asparagus	1400	94	1400	94	-	-
Begonije	3090	142	2495	119	595	23
Petunije	5342	190	5097	172	245	18
Strelcije	2500	17	2500	17	-	-
Nageljni	4510	373	4510	373	-	-
Drugo cvetje	13830	396	13050	378	780	18
Lončnice	31888	746	28208	668	3680	78

1) Pridelava v kg.

5-12. Vzgoja sadik v zaščitelih prostorih, Republika Slovenija, 1992

tisoč kosov

	Število sadik vzgojenih			
	skupaj	v rastlinjakih	v plastenjakih in tunelih	v zaprtih gredah
Vrtnine				
Paprika	87,5	7,9	26,2	53,4
Paradižnik	142,6	9,8	49,0	83,8
Kumarice	7,3	0,5	6,8	-
Solata	337,0	10,2	71,8	255,0
Zelje in ohrovt	209,5	2,2	51,5	155,8
Cvetača	46,4	0,7	14,5	31,2
Druge vrtnine	167,0	8,6	11,6	146,8
Cvetje				
Nageljni	1,0	-	-	1,0
Krizanteme	242,9	208,3	-	34,6
Drugo cvetje	469,5	167,5	22,0	280,0

5-13. Pridelava reprodukcijskega materiala, Republika Slovenija, 1992

	Semenska pšenica t	Hibridna koruza t	Semenski krompir t	Trsne cepljenke kosi	Trsni ključki in korenjaki kosi	Sadike sadnega drevja kosi
1992	2996	...	1756	127000	170000	199000

5-14. Poraba goriv, maziv in električne energije, Republika Slovenija, 1992

	Goriva (kg)				Olje, mazivo kg	Električna energija tisoč kWh	Sredstev za varstvo rastlin (t)				
	nafta	bencin	mazut	kurilno olje			skupaj	fungi-cidi	herbi-cidi	insekti-cidi	drugo
Količina skupaj	8645639	984465	2964444	8812335	288900	60398	634474	310988	178701	103792	40993
Od tega v zaščite-nih prostorih v rastlinjakih v plastenjakih in tunelih	690	1209	...	437	...	1.2	...	0.6	...
	510	1189	...	431	...	1.2	...	0.6	...
	180	20	...	6

6. PROIZVODNO SODELOVANJE PODJETIJ IN ZADRUG S KMETI, REPUBLIKA SLOVENIJA, 1992

6-1. Število kmetij, ki proizvodno sodelujejo s podjetji in zadrugami, Republika Slovenija, 1992

Število kmetij	Skupaj	V poljedelstvu	V večletnih nasadih	V živinoreji
		47239	11362	3798

6-2. Oskrbovanje kmetov z živino, Republika Slovenija, 1992

število

	Goved	Prašiči	Ovce	Perutnina, tisoč		Jajca tisoč kosov	Krmne mešanice t
				skupaj	dan stara		
Skupaj	35408	60525	-	37345	37125	224	105260
Za pitanje	32959	59241	-	37206	36990
Za pleme	2449	1284	-	139	135

6-3. Oskrbovanje kmetov s sredstvi za varstvo rastlin, Republika Slovenija, 1992

Količina (kg)	Skupaj	Fungi-cidi	Herbi-cidi	Insekti-cidi	Drugo
		1291843	605964	397870	219753

6-4. Oskrbovanje kmetov z umetnimi gnojili, Republika Slovenija, 1992

Količina (t)	Skupaj	Dušična	Fosforna	Kalijeva	Mešana	Aktivne snovi		
						N	P ₂ O ₅	K ₂ O
	81831	34258	425	25	47123	15880	7675	8564

6-5. Oskrbovanje kmetov s semeni, trsnimi cepljenkami in sadikami sadnega drevja, Republika Slovenija, 1992

Količina	Semenska pšenica t	Hibridna koruza t	Seme sončnic t	Trsne cepljenke in korenjaki kosi	Sadike sadnega drevja kosi
		11396	1779	-	573430

7. RIBOLOV, REPUBLIKA SLOVENIJA, 1992

7-1. Ulov rib, glavonožcev, rakov in školjk, Republika Slovenija, 1992

	Količina (kg)			Struktura (%)		
	skupaj	družbeni sektor	zasebni sektor	skupaj	družbeni sektor	zasebni sektor
MORSKI RIBOLOV						
Skupaj	3768584	3607657	160927	100,0	95,7	4,3
Ribe, skupaj	3592930	3539377	53553	95,3	93,9	1,4
plave	3533325	3517764	15561	93,8	93,3	0,4
druge	59605	21613	37992	1,6	0,6	1,0
Glavonožci in raki	28671		28671	0,8	0,0	0,8
Školjke	146983	68280	78703	3,9	1,8	2,1
SLADKOVOODNO RIBOJOJSTVO (Izlov v ribnikih)						
Skupaj	681151	622231	58920	100,0	91,3	8,7
Hladnovodne ribe	577679	523879	53800	84,8	76,9	7,9
od tega šarenka	572660	518860	53800	84,1	76,2	7,9
Toplovodne ribe	103472	98352	5120	15,2	14,4	0,8
od tega krap	102272	98352	3920	15,0	14,4	0,6
ŠPORTNI RIBOLOV V SLADKIH VODAH (Ulov v tekočih vodah)	257293	-	-	100,0	-	-
Hladnovodne ribe, skupaj	45154	-	-	17,5	-	-
potočna postrv	12658	-	-	4,9	-	-
šarenka	22702	-	-	8,8	-	-
lipan	6519	-	-	2,5	-	-
križanka	1254	-	-	0,5	-	-
druge	2021	-	-	0,8	-	-
Toplovodne ribe, skupaj	212139	-	-	82,5	-	-
krap	61775	-	-	24,0	-	-
podust	45306	-	-	17,6	-	-
klen	17928	-	-	7,0	-	-
mrena	12413	-	-	4,8	-	-
ploščič	20415	-	-	7,9	-	-
rdečeoka	5070	-	-	2,0	-	-
platnica	8739	-	-	3,4	-	-
ščuka	8894	-	-	3,5	-	-
smuč	4427	-	-	1,7	-	-
linj	2625	-	-	1,0	-	-
som	4216	-	-	1,6	-	-
druge	20331	-	-	7,9	-	-

7-2. Ulov morskih rib, glavonožcev, rakov in školjk, po mesecih, Republika Slovenija, 1992

kg

	Januar	Februar	Marec	April	Maj	Junij	Julij	Avgust	Sep-tember	Oktober	Novem-ber	Decem-ber
Skupaj	394705	435570	356374	396030	268304	272891	539065	242589	212324	267929	253048	129755
Ribe, skupaj	387075	431933	352273	388525	263914	262641	527369	201783	164881	253444	239133	119959
plave	377315	430731	348243	386258	262132	255241	522351	196163	158659	249515	232654	114063
druge	9760	1202	4030	2267	1782	7400	5018	5620	6222	3929	6479	5896
Glavonožci in raki	208	182	409	204	179	636	285	300	9838	6505	7245	2680
Školjke	7422	3455	3692	7301	4211	9614	11411	40506	37605	7980	6670	7116

7-3. Zaposlene osebe v ribiški dejavnosti, Republika Slovenija, 1992

	Število zaposlenih oseb		
	skupaj	družbeni sektor	zasebni sektor
MORSKI RIBOLOV			
Zaposlene osebe, skupaj	260	68	92
za nedoločen čas, skupaj	220	67	153
ribiči	139	39	100
drugi	81	28	53
za določen čas	40	1	39
SLADKOVIDNO RIBOGLOJSTVO			
Zaposlene osebe, skupaj	128	106	22
za nedoločen čas, skupaj	99	85	14
ribogojci	69	59	10
drugi	30	26	4
za določen čas	12	4	8
po pogodbi	17	17	-
ŠPORTNI RIBOLOV			
Ribiški čuvaji, skupaj	309	-	-
za nedoločen čas	182	-	-
za določen čas	127	-	-
Športni ribiči, skupaj	52253	-	-
organizirani v RD	18955	-	-
neorganizirani, skupaj	33298	-	-
domači	24454	-	-
tujci	8844	-	-

7-4. Ribiške ladje in čolni, Republika Slovenija, 1992

	Skupaj			Družbeni sektor			Zasebni sektor		
	število	BTR m ³	KW	število	BTR m ³	KW	število	BTR m ³	KW
MORSKI RIBOLOV									
Ribiške ladje, skupaj	20	3678	5910	10	3079	4387	10	599	1523
BTR do 57 m ³	5	204	748	-	-	-	5	204	748
BTR nad 57-85 m ³	4	271	636	1	61	162	3	210	474
BTR nad 85 m ³	11	3203	4526	9	3018	4225	2	185	301
Čolni skupaj	163	1081	2732	15	27	96	148	1054	2636
Motorni	106	976	2732	6	11	96	100	965	2636
Brez motorja	57	105	-	9	16	-	48	89	-
SLADKOVIDNO RIBOGLOJSTVO									
Motorni čolni	8	6	2

REZULTATI RAZISKOVANJ

1. Zaposleni v družbenem sektorju 1974, 38 str.
2. Letni pregled odkupa 1974, 66 str.
3. Letni pregled obrti 1974, 8 str.
4. Letni pregled cen 1974, 31 str.
5. Demografski rajoni SRS s historiatom razvoja teritorialnega območja z osnovnimi podatki iz popisov prebivalstva po osvoboditvi, 129 str.
6. Letni pregled industrije 1974, 132 str.
7. Študenti visokošolskih zavodov 1974-75, 76 str.
8. Anketa o zasebnih kmečkih gospodarstvih 1971-74, 35 str.
9. Direktorji v organizacijah združenega dela v gospodarski in družbeni dejavnosti 1975, 33 str.
10. Letni pregled komunalne dejavnosti 1973, 30 str.
11. Letni pregled kmetijstva 1974, 44 str.
12. Kulturno-umetniška in znanstvena dejavnost 1974, 42 str.
13. Letni pregled gradbeništva 1969, 47 str.
14. Osební dohodki zaposlenih v družbenem sektorju 1974, 54 str.
15. Letni pregled gradbeništva 1970, 49 str.
16. Dohodki in izdatki organizacij združenega dela negospodarskih organizacij 1974, 65 str.
17. Letni pregled gradbeništva 1971, 50 str.
18. Letni pregled gradbeništva 1972, 50 str.
19. Letni pregled gradbeništva 1973, 48 str.
20. Družbeni produkt in narodni dohodek v letu 1974., 48 str.
21. Kulturno-umetniška in prosvetna dejavnost 1974/75, 34 str.
22. Seznam osnovnih in srednjih šol ter višjih in visokih šol na začetku šolskega leta 1975/76., 118 str.
23. Zaposleni v družbenem in zasebnem sektorju ter fluktuacija zaposlenih 1974/75, 30 str.
24. Vzgojnovarstveni zavodi v letu 1974/75 in socialni zavodi s seznamom poročevalskih enot v letu 1974., 63 str.
25. Sestava organov in dejavnosti skupščin občin v letu 1975, 35 str.
26. Investicije 1974, družbeni in zasebni sektor., 48 str.
27. Naravno gibanje prebivalstva SRS v letu 1973, 84 str.
28. Osební dohodki po poklicih v letu 1974, 68 str.
29. Prebivalstvo v SRS 1970-76., 35 str.
30. Osnovne šole na začetku šolskega leta 1975/76 po krajevnih skupnostih, 41 str.
31. Telesna kultura 1974, 53 str.
32. Letni pregled cen 1975, 50 str.
33. Letni pregled odkupa 1975, 74 str.
34. Periodični finančni računi 1974-1975, 35 str.
35. Letni pregled industrije 1975, 141 str.
36. Selitveno gibanje prebivalstva v SR Sloveniji 1971-1975, 29 str.
37. Osnovne in srednje šole na koncu šolskega leta 1974-1975 in začetku šolskega leta 1975-1976, 89 str.
38. Organizacije in skupnosti v gospodarstvu in negospodarstvu v SR Sloveniji, 262 str.
39. Kazensko sodna statistika 1975, 142 str.
40. Poraba reprodukcijskega materiala in prodaja po republikah v letu 1972, 40 str.
41. Letni pregled obrti 1975, 41 str.
42. Letni pregled kmetijstva 1975, 43 str.
43. Študenti visokošolskih zavodov 1975-76, 71 str.
44. Sestava in dejavnost krajevnih skupnosti 1974-1975, 89 str.
45. Letni pregled gradbeništva 1974, 70 str.
46. Dohodki in izdatki organizacij združenega dela negospodarskih dejavnosti 1975, 42 str.
47. Osební dohodki zaposlenih v družbenem sektorju 1975, 59 str.
48. Samoupravne interesne skupnosti 1975, 32 str.
49. Kulturno-umetniška in znanstvena dejavnost 1975, 57 str.
50. Industrijske organizacije in industrijski proizvodi 1975, 198 str.
51. Letni pregled gozdarstva 1975, 38 str.
52. Letni pregled prometa 1969, 102 str.
53. Letni pregled trgovine 1975, 88 str.
54. Letni pregled gostinstva 1972, 53 str.
55. Vzgojnovarstveni zavodi v šolskem letu 1975-1976, 61 str.
56. Letni pregled prometa 1970, 101 str.
57. Letni pregled prometa 1971, 99 str.
58. Osnovne šole na začetku šolskega leta 1976-77 po krajevnih skupnostih, 41 str.
59. Seznam šol s splošnimi podatki na začetku šolskega leta 1976-77, 104 str.
60. Kulturno-umetniška in prosvetna dejavnost 1975-76, 34 str.
61. Anketa o zasebnih kmečkih gospodinjstvih 1975, 28 str.
62. Telesna kultura, šport in rekreacija v letu 1975, 53 str.
63. Letni pregled prometa 1972, 100 str.
64. Letni pregled prometa 1973, 104 str.
65. Sestava in dejavnost krajevnih skupnosti 1975-1976, 90 str.
66. Družbena prehrana v letu 1970, 100 str.
67. Pregled sprememb v potrošnji po anketah v letih 1963, 1968 in 1973 v Sloveniji, 100 str.
68. Osnovne in srednje šole na začetku šolskega leta 1975-76 in začetku 1976-77, 80 str.
69. Zaposleni v družbenem sektorju 1974, 44 str.
70. Letni pregled prometa 1974, 104 str.
71. Družbeni produkt in narodni dohodek v letu 1975, 48+ (IV) str.
72. Letni pregled prometa 1975, 84 str.
73. Investicije 1975 (družbeni in zasebni sektor), 51 str.
74. Letni pregled cen 1976, 54 str.
75. Naravno gibanje prebivalstva SR Slovenije 1974, 100 str.
76. Osební dohodki delavcev v združenem delu 1976, 65 str.
77. Letni pregled industrije 1976, 106 str.
78. Letni pregled odkupa 1976, 42 str.
79. Osební dohodki po poklicih 1976, 77 str.
80. Študenti 1976/77 in diplomanti 1976, 78 str.
81. Letni pregled prometa 1976, 87 str.
82. Kazensko sodna statistika 1976, 123 str.
83. Letni pregled gozdarstva 1976, 40 str.
84. Letni pregled trgovine 1976, 84 str.
85. Letni pregled kmetijstva 1976, 44 str.
86. Vzgojnovarstveni zavodi v šolskem letu 1976/77 in socialni zavodi v letu 1976 s seznamom poročevalskih enot, 81 str.
87. Popis učiteljev 1976, 81 str.
88. Kulturno-umetniška in znanstveno-raziskovalna dejavnost 1976, 46 str.
89. Naravno gibanje prebivalstva SR Slovenije 1975, 102. str.
90. Anketa o zasebnih kmečkih gospodinjstvih 1976, 34 str.
91. Osnovne šole na začetku šolskega leta 1977/78 po krajevnih skupnostih, 41 str.
92. Družbeni proizvod in narodni dohodek v letu 1976, 78 str.
93. Seznam šol s splošnimi podatki za začetek šolskega leta 1977/78, 113 str.
94. Družbena prehrana 1977, 41 str.
95. Osební dohodki po poklicih 1976, 65 str.
96. Osnovne in srednje šole na koncu šolskega leta 1976/77 in začetku 1977/78, 75 str.
97. Letni pregled gozdarstva, 40 str.
98. Telesna vzgoja, šport in rekreacija v letu 1976, 50 str.
99. Kulturno-umetniška in prosvetna dejavnost 1975/76 in 1976/77, 61 str.
100. Investicije 1976, 66 str.
101. Sestava in dejavnost krajevnih skupnosti 1976-77, 75 str.
102. Osební dohodki delavcev v združenem delu 1977, 69 str.

103. Letni pregled industrije 1977, 175 str.
104. Letni pregled cen 1977, 60 str.
105. Študenti 1977-78 in diplomanti 1977, 77 str.
106. Letni pregled kmetijstva 1977, 44 str.
107. Letni pregled prometa 1977, 77 str.
108. Industrijske organizacije 1965-1976 in proizvodi 1976, 212 str.
109. Letni pregled gostinstva 1976, 56 str.
110. Samoupravne interesne skupnosti 1977, 40 str.
111. Popis zaposlenih delavcev 31.12.1976, 74 str.
112. Popis zaposlenih delavcev 31.12.1976 - Zaposleni delavci v združenem delu v SR Sloveniji in v tujini ter po občinah SR Slovenije, 43 str.
113. Vzgojnovarstvene organizacije v šolskem letu 1977/78 s seznamom poročevalskih enot, 81 str.
114. Letni pregled trgovine 1977, 85 str.
115. Letni pregled odkupa 1977, 68 str.
116. Volitve 1978, 79 str.
117. Letni pregled obrti, 36 str.
118. Kazensko sodna statistika 1977, 90 str.
119. Desezonirane časovne vrste SR Slovenije, 181 str.
120. Kulturno-umetniška in znanstveno-raziskovalna dejavnost 1976-1977, 91 str.
121. Družbeni proizvod in narodni dohodek v SR Sloveniji 1977, 68 str.
122. Naravno gibanje prebivalstva 1976, 90 str.
123. Popis zaposlenih 31.12.1976, osebni dohodki delavcev v združenem delu po področjih dejavnosti v SRS, 70 str.
124. Družbena prehrana 1978, 40 str.
125. Popis zaposlenih 31.12.1976, osebni dohodki delavcev v združenem delu po občinah v SR Sloveniji, 42 str.
126. Letni pregled gostinstva 1974, 55 str.
127. Letni pregled gostinstva 1975, 54 str.
128. Rezultati popisa namestitvenih zmogljivosti v SR Sloveniji 31. avgusta 1977, 50 str.
129. Letni pregled turizma 1973-1976, 325 str.
130. Seznam šol s splošnimi podatki ob začetku šol
131. Popis zaposlenih delavcev v 31.12.1976. Zaposleni delavci v združenem delu v SR Sloveniji po skupinah poklicev in področjih dejavnosti, 80 str.
132. Prihodki in odhodki organizacij združenega dela negospodarskih dejavnosti, 51 str.
133. Letni pregled gradbeništva 1975, 74 str.
134. Letni pregled gradbeništva 1976, 79 str.
135. Telesna vzgoja in športna rekreacija 1977, 48 str.
136. Kulturno umetniška in prosvetna dejavnost 1977/78, 32 str.
137. Popis zaposlenih delavcev 3.12.1976. Osebni dohodki delavcev v združenem delu po skupinah poklicev in področjih dejavnosti v SR Sloveniji, 67 str.
138. Letni pregled gozdarstva 1978, 38 str.
139. Letni pregled gostinstva 1977, 62 str.
140. Osebni dohodki po poklicih v letu 1977, 77 str.
141. Anketa o zasebnih kmečkih gospodinjstvih 1977, 32 str.
142. Komunalne dejavnosti 1974, 32 str.
143. Letni pregled cen 1978, 62 str.
144. Osebni dohodki delavcev v združenem delu 1978, 69 str.
145. Letni pregled gradbeništva 1977, 102 str.
146. Letni pregled komunalne dejavnosti 1975, 27 str.
147. Investicije 1977 (Združeno in samostojno osebno delo) 72 str.
148. Izkoriščenost zmogljivosti v industriji 1976, 42 str.
149. Letni pregled komunalne dejavnosti 1976, 29 str.
150. Letni pregled industrije 1978, 163 str.
151. Zmogljivosti in uporaba opreme za avtomatsko obdelavo podatkov v letu 1976, 42 str.
152. Osnovne in srednje šole konec šolskega leta 1977/78 in ob začetku šolskega leta 1978/79, 78 str.
153. Letni pregled kmetijstva 1978, 78 str.
154. Anketa o številu živine 15.1.1976, 43 str.
155. Študenti 1978/79 in diplomanti 1978, 102 str.
156. Osnovne šole po krajevnih skupnostih ob začetku šolskega leta 1978/79, 141 str.
157. Delavci v združenem delu in samostojnem osebnem delu, pripravniki ter fluktuacija delavcev 1976-1978, 32 str.
158. Letni pregled trgovine 1978, 84 str.
159. Letni pregled odkupa 1978, 82 str.
160. Organizacije in skupnosti v gospodarstvu in negospodarstvu SR Slovenije, stanje 30.6.1979 879 str.
161. Vzgojnovarstvene organizacije 1978/79 in socialni zavodi 1978 s seznamom poročevalskih enot, 102 str.
162. Družbena prehrana v 1979, 38 str.
163. Letni pregled prometa in zvez v 1978, 76 str.
164. Sestava organov in dejavnost skupščin občin 1979, 36 str.
165. Kazensko sodna statistika 1978, 96 str.
166. Samoupravne interesne skupnosti 1978, 48 str.
167. Družbeni proizvod in narodni dohodek v SR Sloveniji 1978, 89 str.
168. Letni pregled komunalne dejavnosti 1977, 36 str.
169. Sestava krajevnih skupnosti 1978, 52 str.
170. Raziskovalne organizacije 1978, 50 str.
171. Letni pregled gradbeništva 1978, 104 str.
172. Prihodki in odhodki OZD negospodarskih dejavnosti 1978, 36 str.
173. Prodaja po republikah in poraba reprodukcijskega materiala v SR Sloveniji 1976, 48 str.
174. Letni pregled gostinstva 1973, 42 str.
175. Naravno gibanje prebivalstva SR Slovenije 1977, 110 str.
176. Anketa o zasebnih kmečkih gospodinjstvih 1978, 38 str.
177. Popis zaposlenih delavcev 31.12.1976 (Zaposleni delavci, v združenem delu po panogah dejavnosti v SR Sloveniji), 151 str.
178. Letni pregled turizma 1977, 114 str.
179. Osebni dohodki za določene poklice 1978, 59 str.
180. Kulturno-umetniška in prosvetna dejavnost 1978/79, 39 str.
181. Letni pregled gostinstva 1978, 58 str.
182. Letni pregled turizma 1978, 118 str.
183. Letni pregled komunalne dejavnosti 1978, 35 str.
184. Letni pregled obrti 1977, 43 str.
185. Anketa o številu živine 15.1.1977, 65 str.
186. Letni pregled obrti 1978, 37 str.
187. Anketa o številu živine 15.1.1978, 67 str.
188. Seznam šol s splošnimi podatki ob začetku šolskega leta 1979/80, 124 str.
189. Delavci v združenem delu in samostojnem osebnem delu, pripravniki ter fluktuacija delavcev 1979, 45 str.
190. Telesna vzgoja, šport in športna rekreacija v letu 1978, 52 str.
191. Letni pregled zunanje trgovine 1976, 325+58 str.
192. Popis zaposlenih delavcev 31.12.1976, delavci in osebni dohodki v združenem delu po medobčinskih skupnostih (regijah) v SR Sloveniji, 84 str.
193. Investicije 1978, 94 str.
194. Osebni dohodki delavcev v združenem delu 1979, 73 str.
195. Selitveno gibanje prebivalstva SR Slovenije 1977, 195 str.
196. Letni pregled gozdarstva 1979, 38 str.
197. Kultura, umetnost, informacije 1978, 61+32 str.
198. Letni pregled cen 1979, 59 str.
199. Letni pregled industrije 1979, 165 str.
200. Industrijske organizacije in industrijski proizvodi 1977, 184+6 str.
201. Industrijske organizacije po občinah 1977, 64+6 str.
202. Industrijske organizacije in industrijski proizvodi 1978, 219+8 str.
203. Industrijske organizacije po občinah 1978, 71+8 str.
204. Osnovne in srednje šole konec šolskega leta 1978/79 in ob začetku šolskega leta 1979/80, 75 str.
205. Osnovne šole po krajevnih skupnostih ob začetku šolskega leta 1979/80, 44+11 str.

206. Letni pregled obrti 1979, 34+17 str.
207. Letni pregled kmetijstva 1979, 43+44 str.
208. Kazensko sodna statistika 1979, 79+22 str.
209. Letni pregled zunanje trgovine 1977, 348+54 str.
210. Študenti 1979/80 in diplomanti 1979, 105+17 str.
211. Popis zaposlenih delavcev 31.12.1976. Osebnih dohodki delavcev v združenem delu v SR Sloveniji po panogah dejavnosti, 104 str.
212. Letni pregled odkupa 1979, 69+13 str.
213. Raziskovalne organizacije 1979, 41+10 str.
214. Prostovoljne dejavnosti učencev osnovnih in srednjih šol v šolskem letu 1978/79, 48+5 str.
215. Družbeni proizvod in narodni dohodek v SR Sloveniji 1979, 79+3 str.
216. Vzgojnovarstvene organizacije v šolskem letu 1979/80 s seznamom poročevalskih enot, 65+14 str.
217. Letni pregled trgovine 1979, 65+28 str.
218. Samoupravne interesne skupnosti 1979, 52+4 str.
219. Letni pregled gostinstva 1979, 56+7 str.
220. Letni pregled gradbeništva 1979, 100+33 str.
221. Naravno gibanje prebivalstva SR Slovenije 1978, 95+6 str.
222. Letni pregled turizma 1979, 113+12 str.
223. Letni pregled zunanje trgovine 1979, 321+34 str.
224. Delavci v združenem delu in samostojnem osebnem delu, pripravniki ter fluktuacija delavcev 1980, 31+2 str.
225. Družbena prehrana 1980, 35 str.
226. Osebnih dohodki za določene poklice 1979, 47+2 str.
227. Seznam šol s splošnimi podatki ob začetku šolskega leta 1980/81, 112 str.
228. Popis prebivalstva, gospodinjstev in stanovanj v SR Sloveniji 31.3.1981, 186 str.
229. Popis prebivalstva, gospodinjstev in stanovanj v SR Sloveniji 31.3.1981, 51 str.
230. Letni pregled industrije 1980, 155+2 str.
231. Osebnih dohodki delavcev v združenem delu 1980, 72 str.
232. Letni pregled zunanje trgovine 1978, 263 str.
233. Osnovne šole po krajevnih skupnostih ob začetku šol. leta 1980/81, 57 str.
234. Letni pregled cen 1980, 61 str.
235. Letni pregled gozdarstva 1980, 36 str.
236. Osnovne in srednje šole konec šol. leta 1979/80 in ob začetku šol. l. 1980/81, 75 str.
237. Letni pregled kmetijstva 1980, 41 str.
238. Kulturno-umetniška in prosvetna dejavnost 1979/80, 40 str.
239. Študenti 1980/81 in diplomanti 1980, 128 str.
240. Prihodki in odhodki organizacij združenega dela neproizvodnih dejavnosti 1979, 36 str.
241. Anketa o zasebnih kmečkih gospodinjstvih 1979, 31 str.
242. Letni pregled turizma 1980, 116 str.
243. Letni pregled odkupa 1980, 70 str.
244. Zmogljivosti in uporaba opreme za avtomatsko obdelavo podatkov 1978, 42 str.
245. Seznam teritorialnih enot v SR Sloveniji s šiframi (občine, naselja, ulice, krajevne skupnosti, krajevni uradi, pošte), 598 str.
246. Prodaja po republikah in poraba reprodukcijskega materiala v SR Sloveniji, 1978, 40 str.
247. Industrijske organizacije po občinah 1979, 94 str.
248. Izkoriščenost zmogljivosti v industriji 1978, 55 str.
249. Delavci v združenem delu 1978, 82 str.
250. Letni pregled gostinstva 1980, 67 str.
251. Letni pregled komunalne dejavnosti 1979, 37 str.
252. Letni pregled zunanje trgovine 1980, str. 338
253. Industrijske organizacije in industrijski proizvodi 1979, 249 str.
254. Družbena prehrana 1981, 38 str.
255. Naravno gibanje prebivalstva SR Slovenije 1979, 102 str.
256. Letni pregled obrti 1980, 51 str.
257. Letni pregled trgovine 1980, 74 str.
258. Vzgojnovarstvene organizacije v šolskem letu 1980/81, socialni zavodi 1980 in seznam poročevalskih enot, 68 str.
259. Letni pregled investicij 1979, 38 str.
260. Sestava krajevnih skupnosti 1980, 33 str.
261. Prihodki in odhodki organizacij združenega dela neproizvodnih dejavnosti 1980, 32 str.
262. Kazenska sodna statistika 1980, 86 str.
263. Osebnih dohodki za določene poklice 1980, 42 str.
264. Popis prebivalstva, gospodinjstev in stanovanj v SR Sloveniji 31.3.1981, 43 str.
265. Raziskovalne organizacije 1980, 62 str.
266. Družbeni proizvod in narodni dohodek v SR Sloveniji 1980, 68 str.
267. Samoupravne interesne skupnosti 1980, 46 str.
268. Kultura, umetnost, informacije 1979, 44 str.
269. Industrijske organizacije po občinah 1980, 105 str.
270. Industrijske organizacije in proizvodi 1980, 245 str.
271. Seznam šol s splošnimi podatki ob začetku šolskega leta 1981/82, 115 str.
272. Letni pregled gradbeništva 1980, 109 str.
273. Popis zaposlenih delavcev 31.12.1976: zaposleni delavci v združenem delu po šolski izobrazbi v SR Sloveniji, 70 str.
274. Kultura, umetnost, informacije 1980, 47 str.
275. Popis prebivalstva, gospodinjstev in stanovanj v SR Sloveniji 31.3.1981 (prebivalstvo po starosti, rezultati po občinah), 294 str.
276. Letni pregled industrije 1981, 180 str.
277. Letni pregled investicij 1980, 44 str.
278. Delavci v ZD in samostojnem osebnem delu, pripravniki ter fluktuacija delavcev 1981, 49 str.
279. Letni pregled gozdarstva 1981, 36 str.
280. Anketa o zasebnih kmečkih gospodinjstvih 1980, 34 str.
281. Osebnih dohodki delavcev v združenem delu 1981, 59 str.
282. Popis prebivalstva, gospodinjstev in stanovanj v SR Sloveniji 31.3.1981 (končni rezultati po občinah), 159 str.
283. Kulturno-umetniška in prosvetna dejavnost 1980/81 str.62
284. Letni pregled kmetijstva 1981, 39 str.
285. Študenti 1981/82 in diplomanti 1981, 112 str.
286. Osnovne in srednje šole konec šolskega leta 1980/81 in ob začetku šolskega leta 1981/82, 78 str.
287. Letni pregled cen 1981, 74 str.
288. Osnovne šole po krajevnih skupnostih ob začetku šolskega leta 1981/82, 68 str.
289. Letni pregled odkupa 1981, 77 str.
290. Naravno gibanje prebivalstva SR Slovenije 1980, 99 str.
291. Vzgojnovarstvene organizacije v šolskem letu 1981/82 s seznamom poročevalskih enot, 59 str.
292. Kazensko sodna statistika 1981, 60 str.
293. Letni pregled trgovine 1981, 74 str.
294. Raziskovalne organizacije 1981, 47 str.
295. Letni pregled obrti 1981, 34 str.
296. Samoupravne interesne skupnosti 1981 (Dejavnost organov), 52 str.
297. Letni pregled komunalne dejavnosti 1981, 63 str.
298. Letni pregled turizma 1981, 127 str.
299. Prodajna zmogljivost omrežja trgovine na drobno 1980, 95 str.
300. Industrijske organizacije po občinah 1981, 89 str.
301. Letni pregled gradbeništva, 111 str.
302. Industrijske organizacije in industrijski proizvodi 1981, 214 str.
303. Letni pregled prometa in zvez 1979, 73 str.
304. Popis prebivalstva, gospodinjstev in stanovanj v SR Sloveniji 31.3.1981, prebivalstvo po materialnem jeziku, pismenosti in obiskovanju šole, (rezultati po občinah), 172 str.
305. Popis prebivalstva, gospodinjstev in stanovanj v SR Sloveniji 31.3.1981, skupno in kmečko prebivalstvo po občinah, 242 str.
306. Popis prebivalstva, gospodinjstev in stanovanj v SR Sloveniji 31.3.1981, preselitve, (rezultati po občinah), 128 str.
307. Popis prebivalstva, gospodinjstev in stanovanj v SR Sloveniji, 31.3.1981: Prebivalstvo na začasnem delu v tujini (rezultati po občinah) 158 str.

308. Prihodki in odhodki organizacij združenega dela neproizvodnih dejavnosti 1981, 37 str.
309. Letni pregled gostinstva 1981, 56 str.
310. Seznam šol s splošnimi podatki ob začetku šolskega leta 1982/83, 107 str.
311. Osebni dohodki za določene poklice 1981, 41 str.
312. Kultura, umetnost, informacije, 1981., 51 str.
313. Letni pregled industrije 1982., 178 str.
314. Popis prebivalstva, gospodinjstev in stanovanj v SR Sloveniji 31.3.1981; gospodinjstva, ki imajo kmečko gospodarstvo (rezultati po občinah), 258 str.
315. Družbeni proizvod in narodni dohodek 1981., 67 str.
316. Letni pregled gozdarstva 1981., 35 str.
317. Osnovne in srednje šole konec šolskega leta 1981/82 in ob začetku šolskega leta 1982/83., 79 str.
318. Volitve 1982., 62 str.
319. Delavci v ZD in samostojnem osebnem delu 1982., 48 str.
320. Kulturno-umetniška in prosvetna dejavnost 1981/82., 60 str.
321. Družbena prehrana 1982., 46 str.
322. Študenti 1982/83, diplomanti 1982., 109 str.
323. Popis prebivalstva, gospodinjstev in stanovanj, v SR Sloveniji 31.3.1981 Stanovanja (rezultati po občinah), 145 str.
324. Letni pregled investicij 1981., 38 str.
325. Osebni dohodki delavcev v ZD 1982., 82 str.
326. Letni pregled cen 1982., 62 str.
327. Letni pregled kmetijstva 1982, 42 str.
328. Letni pregled zunanje trgovine 1982., 344 str.
329. Vzgojnovarstvene organizacije v šolskem letu 1982/83 in socialni zavodi 1982 s seznamom poročevalskih enot, 74 str.
330. Raziskovalne organizacije 1982., 48 str.
331. Kazensko sodna statistika 1982., 77 str.
332. Letni pregled odkupa 1982., 60 str.
333. Letni pregled zunanje trgovine 1982., 342 str.
334. Družbena prehrana 1983., 40 str.
335. Delavci v združenem delu 1982., 96 str.
336. Popis prebivalstva, gospodinjstev in stanovanj v SR Sloveniji, 31.3.1981
Način ogrevanja v kurilni sezoni 1980-1981 (Rezultati po občinah), 146 str.
337. Naravno gibanje prebivalstva SR Slovenije 1981., 99 str.
338. Zmogljivost in uporaba opreme za avtomatsko obdelavo podatkov 1981., 43 str.
339. Letni pregled gostinstva 1982., 45 str.
340. Sestava krajevnih skupnosti 1982., 31 str.
341. Prihodki in odhodki organizacij združenega dela negospodarskih dejavnosti 1982., 25 str.
342. Letni pregled trgovine 1982., 70 str.
343. Seznam šol s splošnimi podatki ob začetku šolskega leta 1983/84., 95 str.
344. Sestava organov samoupravnih interesnih skupnosti 1982, 48 str.
345. Družbeni proizvod in narodni dohodek v SR Sloveniji 1982, 69 str.
346. Popis prebivalstva, gospodinjstev in stanovanj v SR Sloveniji, 31.3.1981. Zaposleni po področjih dejavnosti in po naseljih 124 str.
347. Osnovne in srednje šole konec šolskega leta 1982/83 in ob začetku šolskega leta 1983/84 93 str.
348. Prodajne zmogljivosti v trgovini na drobno 1982, 11 str.
349. Delavci v združenem delu in samostojnem osebnem delu, pripravniki ter fluktuacija delavcev 1983, 44 str.
350. Telesna vzgoja, šport in športna rekreacija 1979, 41 str.
351. Telesna vzgoja, šport in športna rekreacija 1980, 47 str.
352. Letni pregled industrije 1983, 179 str.
353. Kultura, umetnost in informacije 1982/83, 90 str.
354. Letni pregled investicij 1982, 40 str.
355. Letni pregled cen 1983, 56 str.
356. Letni pregled gozdarstva 1983, 40 str.
357. Letni pregled gradbeništva 1982, 100 str.
358. Študenti 1983/84, Diplomanti 1983, 104 str.
359. Letni pregled prometa in zvez 1980, 80 str.
360. Letni pregled kmetijstva 1983, 43 str.
361. Letni pregled zunanje trgovine 1983, 358 str.
362. Kazensko sodna statistika 1983, 84 str.
363. Letni pregled odkupa 1983, 64 str.
364. Letni pregled gostinstva 1983, 47 str.
365. Letni pregled trgovine 1983, 68 str.
366. Družbena prehrana 1984, 50 str.
367. Letni pregled turizma 1982, 120 str.
368. Vzgojnovarstvene organizacije v šolskem letu 1983-84 in socialni zavodi 1982 s seznamom poročevalskih enot, 67 str.
369. Seznam šol s splošnimi podatki ob začetku šolskega leta 1984-85, 71 str.
370. Samoupravne interesne skupnosti 1983 (dejavnost organov), 50 str.
371. Delavci v združenem delu in samostojnem osebnem delu, pripravniki ter fluktuacija delavcev 1984, 45 str.
372. Raziskovalne organizacije 1983, 60 str.
373. Letni pregled gozdarstva 1984, 35 str.
374. Prihodki in odhodki organizacij združenega dela neproizvodnih dejavnosti 1983, 23 str.
375. Letni pregled komunalne dejavnosti 1982, 35 str.
376. Industrijske organizacije po občinah 1982, 98 str.
377. Študenti 1984/85, Diplomanti 1984, 98 str.
378. Industrijske organizacije in industrijski proizvodi 1982, 252 str.
379. Osnovne in srednje šole konec šolskega leta 1983 84 in ob začetku šolskega leta 1984/85 79 str.
380. Popis šolskih zgradb 1984, 89 str.
381. Kultura, umetnost in informacije 1983/84, 112 str.
382. Osebni dohodki za določene poklice 1982, 1983, 73 str.
383. Letni pregled kmetijstva 1984, 43 str.
384. Letni pregled turizma 1983, 118 str.
385. Pregled teritorialnih enot v SR Sloveniji s šiframi (občine, naselja, ulice, krajevne skupnosti, krajevni uradi, pošte), 560 str.
Spremembe, št. 10, 4 str., št. 11, 4 str., št. 12, 70 str.
386. Letni pregled trgovine 1984, 68 str.
387. Delavci v združenem delu 1983, 79 str.
388. Izobraževanje v združenem delu v šolskem letu 1983/84, 46 str.
389. Prihodki in odhodki organizacij združenega dela neproizvodnih dejavnosti 1984, 25 str.
390. Letni pregled 1984, 56 str.
391. Letni pregled komunalne dejavnosti 1983, 63 str.
392. Letni pregled odkupa 1984, 61 str.
393. Delavci v srednjem usmerjenem izobraževanju na začetku šolskega leta 1984/85, 54 str.
394. Industrijske organizacije in industrijski proizvodi 1983, 287 str.
395. Vzgojnovarstvene organizacije v šolskem letu 1984/85 in socialni zavodi 1984 s seznamom poročevalskih enot, 68 str.
396. Letni pregled gradbeništva 1983, 113 str.
397. Industrijske organizacije po občinah 1983, 108 str.
398. Letni pregled zunanje trgovine 1984, 370 str.
399. Kazensko sodna statistika 1984, 84 str.
400. Obveščanje v združenem delu 1982, 1984, 32 str.
401. Seznam šol s splošnimi podatki ob začetku šolskega leta 1985/1986, 76 str.
402. Letni pregled investicij 1983, 40 str.
403. Sestava organov samoupravnih interesnih skupnosti 1984, 44 str.
404. Sestava krajevnih skupnosti 1984, 31 str.
405. Družbeni proizvod in narodni dohodek v SR Sloveniji 1983 in 1984, 119 str.
406. Delavci v združenem delu in samostojnem osebnem delu, pripravniki ter fluktuacija delavcev 1985, 46 str.
407. Letni pregled gostinstva 1984, 47 str.
408. Raziskovalne organizacije 1984, 60 str.

409. Naravno gibanje prebivalstva SR Slovenije 1982, 105 str.
410. Letni pregled industrije 1984, 211 str.
411. Letni pregled gozdarstva 1985, 35 str.
412. Študenti 1985/86 in 1986/87, 147 str.
413. Letni pregled kmetijstva 1985, 43 str.
414. Seznam šol s splošnimi podatki ob začetku šolskega leta 1986/87, 63 str.
415. Letni pregled investicij 1984, 54 str.
416. Diplomanti 1985, 43 str.
417. Letni pregled turizma 1984, 117 str.
418. Ocene števila prebivalstva po starosti in spolu za leta 1981 do 1985, 34 str.
419. Osnovne in srednje šole konec šolskega leta 1984/85 in ob začetku šolskega leta 1985/86, 78 str.
420. Kultura, umetnost in informacije 1984/85, 108 str.
421. Volitve 1986, 36 str.
422. Letni pregled obrti 1984, 30 str.
423. Letni pregled odkupa 1985, 69 str.
424. Letni pregled trgovine 1985, 1986, 91 str.
425. Kazensko sodna statistika 1985, 70 str.
426. Raziskovalne organizacije 1985, 50 str.
427. Letni pregled gostinstva 1985, 42 str.
428. Letni pregled cen 1985, 51 str.
429. Samoupravne interesne skupnosti 1985 (dejavnost organov), 51 str.
430. Prodajne zmogljivosti v trgovini na drobno 1984, 81 str.
431. Študenti 1987/88 in diplomanti 1986 in 1987, 118 str.
432. Popis delavcev v združenem delu stanje 31.12.1986, 594 str.
433. Vzgojnovarstvene organizacije v šolskem letu 1985/86 in socialni zavodi 1984 s seznamom poročevalskih enot, 67 str.
434. Popis pedagoških delavcev 1986, 76 str.
435. Prihodki in odhodki organizacij združenega dela neproizvodnih dejavnosti 1985, 26 str.
436. Letni pregled gradbeništva 1984, 1985, 127 str.
437. Letni pregled investicij 1985, 40 str.
438. Letni pregled gozdarstva 1986, 31 str.
439. Družbeni proizvod in narodni dohodek v SR Sloveniji 1985, 69 str.
440. Letni pregled industrije 1985 in 1986, 401 str.
441. Študenti 1988/89 diplomanti 1988 in individualni popis pedagoških delavcev višjih in visokih šol 1987, 146 str.
442. Letni pregled kmetijstva 1985, 40 str.
443. Kazensko sodna statistika 1986, 116 str.
444. Letni pregled zunanje trgovine 1985, 377 str.
445. Letni pregled cen 1986, 56 str.
446. Osebnih dohodki za določene poklice 1984, 49 str.
447. Letni pregled industrije 1987, 216 str.
448. Seznam šol s splošnimi podatki ob začetku šolskega leta 1987/88, 65 str.
449. Delavci v združenem delu 1985, 92 str.
450. Letni pregled zunanje trgovine 1986, 374 str.
451. Delavci v združenem delu in samostojnem osebnem delu, pripravniki ter fluktuacija delavcev 1986, 45 str.
452. Letni pregled cen 1987, 50 str.
453. Raziskovalne organizacije 1986, 67 str.
454. Letni pregled odkupa 1986, 61 str.
455. Delavci v združenem delu in samostojnem osebnem delu, pripravniki ter fluktuacija delavcev 1987, 41 str.
456. Letni pregled gozdarstva 1987, 31 str.
457. Letni pregled investicij 1986, 43 str.
458. Prodajne zmogljivosti v trgovini na drobno 1986, 116 str.
459. Prihodki in odhodki organizacij združenega dela neproizvodnih dejavnosti 1986, 27 str.
460. Osnovne in srednje šole konec šolskega leta 1985/86 in 1986/87 in na začetku šolskega leta 1986/87 in 1987/88, 133 str.
461. Kazensko sodna statistika 1987, 91 str.
462. Kultura, umetnost in informacije 1985/86, 95 str.
463. Raziskovalne organizacije 1986, 51 str.
464. Vzgojnovarstvene organizacije v šolskem letu 1986/87 in 1987/88 in socialni zavodi 1986 s seznamom poročevalskih enot, 92 str.
465. Družbeni proizvod in narodni dohodek v SR Sloveniji 1986 in 1987, 121 str.
466. Letni pregled kmetijstva 1987, 43 str.
467. Letni pregled turizma 1985-1987, 311 str.
468. Letni pregled odkupa 1987, 62 str.
469. Seznam šol s splošnimi podatki ob začetku šolskega leta 1988/89, 68 str.
470. Letni pregled obrti 1982 in 1983, 48 str.
471. Letni pregled gozdarstva 1988, 27 str.
472. Letni pregled trgovine 1987, 62 str.
473. Letni pregled investicij 1987, 39 str.
474. Delavci v združenem delu in samostojnem osebnem delu, pripravniki ter fluktuacija delavcev 1988, 41 str.
475. Vzgojnovarstvene organizacije v šolskem letu 1988/89 in socialni zavodi 1988 s seznamom poročevalskih enot, 68 str.
476. Letni pregled gradbeništva 1986/87, 140 str.
477. Kultura, umetnost in informacije 1986/87, 108 str.
478. Študenti 1989/90, 75 str.
479. Osnovne in srednje šole konec šolskega leta 1987/88 in ob začetku šolskega leta 1988/89, 120 str.
480. Kazensko sodna statistika 1988, 90 str.
481. Letni pregled kmetijstva 1988, 40 str.
482. Letni pregled cen 1988, 49 str.
483. Letni pregled prometa in zvez 1987, 78 str.
484. Študenti 1987/88 in diplomanti 1986 in 1987, 118 str.
485. Anketa o porabi gospodinjstev 1984-1988, 138 str.
486. Kultura, umetnost in informacije 1987/88, 81 str.
487. Letni pregled gostinstva 1987, 54 str.
488. Letni pregled industrije 1988, 202 str.
489. Družbeni proizvod in narodni dohodek v SR Sloveniji 1988, 125 str.
490. Prihodki od neproizvodnih dejavnosti 1987 in 1988, 39 str.
491. Letni pregled investicij 1988, 44 str.
492. Osnovne in srednje šole konec 1988/89 in na začetku šolskega leta 1989/90, str. 119
493. Seznam šol s splošnimi podatki ob začetku šolskega leta 1989/90, str. 66
494. Letni pregled obrti 1985-1987, str. 165
495. Kultura, umetnost in informacije 1988/89, str. 75
496. Letni pregled gozdarstva 1989, str. 26
497. Letni pregled zaposlenih 1989, str. 37
498. Delavci v združenem delu 1988, str. 68
499. Zmogljivost in uporaba opreme za AOP 1988, str. 78
500. Letni pregled prometa in zvez 1988, str. 78
501. Naravno gibanje prebivalstva SRS 1983-1987 I. Rojstva, str.103
502. Naravno gibanje prebivalstva SRS 1983-1987 II. Umrli, str.122
503. Popis pedagoških delavcev 1989, str.87
504. Diplomanti, doktorji znanosti, visokošolski učitelji 1989, str. 113
505. Letni pregled cen 1989, str. 49
506. Naravno gibanje prebivalstva 1983-1987, sklenjene in razvezane zakonske zveze, str. 105
507. Družbena prehrana 1988, str.47
508. Letni pregled odkupa 1988, str.60
509. Raziskovalne organizacije 1988, str. 61
510. Osebnih dohodki delavcev v združenem delu 1986-1988, str. 144
511. Volitve 1990, str. 108
512. Kazensko sodna statistika 1989, str. 87
513. Letni pregled industrije 1989, str. 218
514. Naravno gibanje prebivalstva 1988, str. 108
515. Osebnih dohodki delavcev v združenem delu 1989, str. 64
516. Letni pregled kmetijstva 1989, str. 49
517. Osebnih dohodki delavcev v združenem delu 1983, 1984, 1985, str. 215

518. Pregled prometa in zvez 1981-1985, str. 88
 519. Osební dohodki za določene poklice 1985, str. 54
 520. Letni pregled prometa in zvez 1986, str. 81
 521. Letni pregled gostinstva 1986, str. 41
 522. Letni pregled gostinstva 1988, str. 58
 523. Prodaja po republikah in prodaja reprodukcijskega materiala 1987, str. 49
 524. Izkoriščenost zmogljivosti v industriji 1983, 1988, str. 98
 525. Industrijske organizacije po občinah 1984-1988, str. 398
 526. Industrijske organizacije in proizvodi 1984, str. 276
 527. Industrijske organizacije in industrijski proizvodi 1985, str. 246
 528. Industrijske organizacije in industrijski proizvodi 1986, str. 274
 529. Industrijske organizacije in industrijski proizvodi 1987, str. 278
 530. Letni pregled gradbeništva 1988, str. 72
 531. Industrijske organizacije in industrijski proizvodi 1988, str. 311
 532. Vzgojnovarstvene organizacije 1989/90 in socialni zavodi 1988, str. 71
 533. Študenti 1990/91, str. 71
 534. Letni pregled odkupa 1989, str. 61
 535. Raziskovalne organizacije 1989, str. 71
 536. Pregled turizma 1988, 1989, str. 235
 537. Letni pregled trgovine 1988 in 1989, str. 69
 538. Prvi začasni podatki popisa prebivalstva, gospodinjstev, stanovanj in kmečkih gospodarstev v Republiki Sloveniji v letu 1991 po občinah, naseljih in krajevnih skupnostih, str. 132
 539. Anketa o porabi gospodinjstev 1989, str. 77
 540. Letni pregled prometa in zvez 1989, str. 72
 541. Pregled teritorialnih enot v Republiki Sloveniji s šiframi, str. 572
 542. Prihodki in odhodki podjetij in organizacij neproizvodnih dejavnosti 1989, str. 23
 543. Anketa o porabi gospodinjstev 1988, (petletna), str. 55
 544. Sestava organov samoupravnih interesnih skupnosti 1986, 1988, str. 35
 545. Sestava krajevnih skupnosti 1986, 1988, str. 47
 546. Pregled obrti 1988 in 1989, str. 164
 547. Letni pregled gostinstva 1989, str. 54
 548. Seznam šol s splošnimi podatki ob začetku šolskega leta 1990/1991, str. 70
 549. Diplomanti višje in visoke stopnje, diplomanti podiplomske stopnje in doktorji znanosti ter učitelji višjih in visokih šol 1990, str. 113
 550. Letni pregled gozdarstva 1990, str. 27
 551. Letni pregled gozdarstva 1990, str. 42
 552. Kultura, umetnost in informacije 1989/90, str. 82
 553. Osnove in srednje šole konec 1989/90 in ob začetku leta 1990/91, str. 117
 554. Letni pregled zaposlenih 1990, str. 38
 555. Letni pregled kmetijstva 1990, str. 37
 556. Letni pregled gradbeništva 1989, str. 37
 557. Družbeni proizvod in narodni dohodek 1989, str. 78
 558. Vzgojnovarstvene organizacije 1990/91 in socialni zavodi 1990, str. 69
 559. Letni pregled komunalne dejavnosti 1984-1987, str. 243
 560. Pravosodje 1990, str. 78
 561. Letni pregled osebnih dohodkov zaposlenih v letu 1990, str. 57
 562. Selitveno gibanje prebivalstva 1988, 1989, str. 802
 563. Osební dohodki za določene poklice 1989, str. 81
 564. Letni pregled odkupa 1990, str. 60
 565. Industrijske organizacije in industrijski proizvodi 1989, str. 223
 566. Raziskovalne organizacije 1990, str. 59
 567. Industrijske organizacije po občinah 1989, str. 97
 568. Letni pregled industrije 1990, str. 219
 569. Sestava krajevnih skupnosti 1990, str. 41
 570. Letni pregled trgovine 1990, str. 61
 571. Letni pregled gostinstva 1990, str. 58
 572. Anketa o porabi gospodinjstev 1990, str. 38
 573. Prihodki in odhodki podjetij in organizacij neproizvodnih dejavnosti 1990, str. 24
 574. Letni pregled obrti 1990, str. 370
 575. Študenti v Republiki Sloveniji 1990, str. 67
 576. Seznam šol s splošnimi podatki ob začetku šolskega leta 1991/1992, str. 63
 577. Letni pregled turizma 1990, str. 141
 578. Letni pregled cen 1990, str. 48
 579. Letni pregled komunalne dejavnosti 1988-1990, 1991, str. 203
 580. Diplomanti višje in visoke stopnje, diplomanti podiplomske stopnje in doktorji znanosti ter učitelji višjih in visokih šol, Republika Slovenija 1991, str. 111
 581. Letni pregled investicij 1990, str. 53
 582. Družbeni proizvod in narodni dohodek 1990, str. 84
 583. Osnovne in srednje šole konec šolskega leta 1990/91 in ob začetku šolskega leta 1991/92, str. 123
 584. Letni pregled zaposlenih 1991, str. 32
 585. Prodajne zmogljivosti v trgovini na drobno 1989, str. 76
 586. Letni pregled prometa in zvez 1990, str. 71
 587. Letni pregled odkupa 1991, str. 58
 588. Pravosodje 1991, str. 75
 589. Naravno gibanje prebivalstva Republike Slovenije 1989, 1990, str. 189
 590. Letni pregled kmetijstva 1991, str. 36
 591. Letni pregled cen 1991, str. 44
 592. Letni pregled industrije 1991, str. 239
 593. Vzgojnovarstvene organizacije 1991/1992 in socialni zavodi 1990, str. 69
 594. Kultura, umetnost in informacije 1991, str. 87
 595. Letni pregled trgovine 1991, str. 61
 596. Raziskovalne organizacije 1991, str. 58
 597. Letni pregled gostinstva 1991, str. 72
 598. Letni pregled gradbeništva 1990, str. 74
 599. Letni pregled obrti 1991, str. 334
 600. Volitve 1992, str. 78
 601. Študenti, vpis na podiplomski študij 1991/92, vpis na podiplomski študij 1992/93, str. 83
 602. Seznam šol s splošnimi podatki ob začetku šolskega leta 1992/93, str. 66
 603. Popis prebivalstva, gospodinjstev, stanovanj in kmečkih gospodarstev, Republika Slovenija 31.3.1991, str. 370
 604. Prebivalci RS po krajevnih skupnostih 30.6.1993
 Krajevne skupnosti in naselja v RS 31.12.1993, str. 210
 605. Diplomanti dodiplomske in podiplomske stopnje, ter visokošolski učitelji, Republika Slovenija, 1992, str. 166
 606. Letni pregled osebnih dohodkov zaposlenih v Sloveniji v letu 1991, str. 50
 607. Delovno aktivno prebivalstvo, str. 188
 608. Letni pregled turizma 1991, str. 131
 609. Anketa o porabi gospodinjstev 1991 in 1992, str. 70
 610. Letni pregled prometa in zvez 1991, str. 80
 611. Osnovne in srednje šole konec šolskega leta 1991/92 in ob začetku šolskega leta 1992/93, str. 126
 612. Letni pregled investicij 1991, str. 56

Odgovarja direktor Tomaž Banovec

Urednica Ana Antončič

Lektorica Joža Lakovič

Tehnični urednik Anton Rojc

Izdal in tiskal Zavod Republike Slovenije za statistiko Ljubljana, Vožarski pot 12

Tiskano v 110 izvodih, 1994

Uporaba in objava podatkov, v celoti ali deloma, dovoljena le z navedbo vira

Po mnenju Ministrstva za kulturo Republike Slovenije, številka 415-150/92 mb z dne 31.3.1992, se plačuje 5% davek od prometa proizvodov po 1. odstavku tarifne številke 3 Tarife prometnega davka

ISSN 0352-0226

ID № 613/1994