

STATISTIČNI URAD LJUDSKE REPUBLIKE SLOVENIJE
ODDELEK DRUŽBENE STATISTIKE

1948

PREGLED
KULTURE IN PROSVETE V LETU 1948

ZAVOD ZA STATISTIKO IN EVIDENCO
LR SLOVENIJE
DOKUMENTAČIJSKI ARHIV

Inventarna številka: D 3479 a
Arhivska oznaka: 2503

STATISTIČNI URAD LJUDSKE REPUBLIKE SLOVENIJE
ODDELEK DRUŽBENE STATISTIKE

PREGLED
KULTURE IN PROSVETE V LETU 1948

Statistiki and L. R. Slovnijs

Udela: družbeno statistiko

PROSTVA

MOLOSTVO

Prejelo ukreev vevh
Sol in prinerjava s letom 1946/47

Fokantelj	Spol	Ste- vilo Sol	števillo ukreev koneso Sol. leta								Indeks za u- letje 1946/47 = 100
			1945/47		1947/48		1947/48		1947/48		
			ukreev	% po spoln. tuj. i. l.	ukreev	% po spoln. tuj. i. l.	ukreev	% po spoln. tuj. i. l.	ukreev	% po spoln. tuj. i. l.	
1	2	3	4	5	6	7	8	9	10		
Vse Sole	m	1394	103422	51,3	100,0	-		
	z		98276	48,1	100,0	-		
	sk		137,923	100,0	100,0	201701	100,0	100,0	101,9		
Osnovne Sole in sedemlet- ke	m		63034	50,9	..	82108	51,9	79,6	98,8		
	z		60042	49,1	..	78504	46,1	79,6	98,0		
	sk		123076	100,0	82,4	160612	100,0	79,6	98,4		
Gimnazijske	m		11704	45,1	..	12592	47,2	12,2	107,5		
	z	67	12886	52,5	..	14036	52,8	14,3	109,3		
	sk		24590	100,0	12,5	26628	100,0	13,2	108,4		
Uditelejina	m		102	17,7	..	119	17,6	0,1	117,9		
	z	3	469	62,3	..	546	82,2	0,6	116,4		
	sk		570	100,0	0,3	665	100,0	0,3	116,7		
Strokovne Sole	m		3465	52,1	3,4	-		
	z	70	3397	40,9	2,4	-		
	sk		3901	100,0	2,8	6862	100,0	2,9	147,2		
Glabene Sole	m		894	41,6	..	1052	44,3	1,0	123,6		
	z	9	1234	58,4	..	1312	55,5	1,3	104,6		
	sk		2128	100,0	1,1	2364	100,0	1,2	110,0		
Umetniške Sole	m		22	30,1	..	43	40,4	0,0	121,9		
	z	2	51	69,9	..	46	59,6	0,0	90,2		
	sk		73	100,0	0,0	89	100,0	0,0	121,9		
Abundantna viseke Sole	m		100	64,9	..	354	49,4	0,4	354,0		
	z	4	34	33,1	..	362	50,6	0,4	670,4		
	sk		134	100,0	0,0	716	100,0	0,4	464,2		
Underveze	m		2335	70,3	..	3392	72,2	3,3	145,2		
	z	3	974	29,5	..	1329	28,0	1,4	135,4		
	sk		3309	100,0	1,7	4721	100,0	2,4	142,3		



Višje in srednje šole v in slovenid,je

učeba učencev konca št. 1946/47, št. 1947/48 in primerjava s številu učencev konca št. 1946/47


Šola	1946/47		1947/48		Indeks izpoved konca št. 1946/47
	Št. učencev	% od št. učencev št. 1946/47	Št. učencev	% od št. učencev št. 1947/48	
S k u p n o					
Številu učencev, skupno	152700	80,1	159029	79,6	99,4
od tega:					
Šolske šole					
Številu učencev, skupno	130559	80,0	126371	79,6	99,2
Šolske šole					
Številu učencev, skupno	-	-	2345	69,7	-
Višje šole					
Številu učencev, skupno	20959	85,2	23017	86,2	101,2
od tega:					
višje	17102	84,2	19008	85,1	101,2
višje	3857	90,0	3989	92,2	102,4
Priljubljeni študijski smeri	236	-	297	-	-
Šolske šole					
Številu učencev, skupno	432	86,3	637	95,7	113,1
Šolske šole					
Številu učencev, skupno	-	-	3547	84,6	-
Šolske šole					
Številu učencev, skupno	688	29,2	1125	47,5	162,5
Šolske šole					
Številu učencev, skupno	68	23,2	86	96,6	103,6






pregled na konec kalendarskega leta 1947/8 po okrajih

Okraj	Stevilo kol	tevilo oddelkov	tevilo učilnic	tevilo mest	tevilo učencev	tevilo učnega osebja	Na 1 učilnico	Na 100 učencev
1	2	3	4	5	6	7	8	9
Skupaj R S	1.101	3.894	3.078	1.6.971	160.611	1.627	43	126
Glavno mesto Ljubljana	18	197	128	5.733	6.219	189	33	108
Delje mesto	3	32	33	1.440	1.434	37	39	99
Delje okolica	66	255	211	9.720	10.702	244	44	110
Trzin	25	85	69	2.423	3.393	67	51	140
Bravogonj	41	131	107	4.773	5.555	119	49	121
Čerince	107	203	216	5.675	8.020	190	41	101
Črnomelj	31	101	70	2.788	4.093	90	45	164
Idrija	38	61	56	1.826	2.410	55	44	132
Ilirska Bistrica	32	67	46	1.306	2.644	51	52	202
Jesenice	30	99	89	2.815	4.014	101	40	142
Kamnik	39	128	94	4.188	5.427	120	45	129
Kočevje	31	47	60	2.212	2.916	68	43	132
Kranj	63	243	165	7.117	9.047	227	40	127
Lesko	44	120	133	6.258	8.450	178	47	139



pregled na konec šolskega leta 1947/48 po okrajih

Okraj	Pokazatelj	Število	Število	Število	Število	Število	na 1 uči na 100	
	Število šol	oddelkov	učilnic	prost	učencev	učnega osebja	talja je	prost je
1	2	3	4	5	6	7	8	9
Londava	30	89	71	3.068	3.824	75	51	125
Ljubljana okolica	68	190	138	6.436	7.667	187	41	119
Ljutomer	14	88	58	3.004	3.998	88	49	138
Maribor mesto	13	98	86	3.709	4.000	108	37	108
Maribor okolica	50	218	179	8.949	9.990	191	50	107
Mozirje	11	91	78	3.298	3.773	92	41	116
Murška Sobota	57	170	124	5.806	6.130	139	47	105
Novo mesto	40	198	88	4.098	6.840	129	53	167
Poljčane	40	189	146	6.804	7.712	176	44	113
Postojna	40	93	87	2.209	3.663	89	43	166
Ptuj	35	223	136	7.663	9.701	214	49	126
Radgona	14	100	69	3.468	4.090	714	55	118
Sežana	59	85	85	2338	3.173	73	43	136
Tolmin	62	83	72	1.872	2.712	79	34	145
Trbovlje	30	111	98	4.120	4.993	112	41	111
Trobnje	22	104	95	2.192	4.510	70	64	206





pregled na konec šol. leta 1947/48 po okrajih

Okraj	Škole šolj	Štev.	Štev.	Štev.	Štev.	Štev.	Štev.	Št. u-	Št. loc
		šol	oddelkov	učilnic	most	dijakov	učit. osebja	ditejln je dijakov	most je dijakov
	1	2	3	4	5	6	7	8	9
Skupaj RS		43	292	259	11.018	11.284	481	23	102
Gl. mesto Ljubljana	2	15	15	589	999	29	19	94	
Galje mesto	1	16	14	700	682	29	23	97	
Galje okolica	1	8	8	339	304	12	27	95	
Črna na Koroškem	2	13	16	300	479	21	23	159	
Dobrepolje	1	6	6	224	174	9	19	78	
Šentlajnc	1	9	4	160	127	12	27	204	
Šentjur pri Kopru	1	7	7	280	203	13	22	101	
Lidija	2	9	10	300	141	13	26	93	
Ilir. Bistrica	1	7	7	204	361	11	33	127	
Jesenice	2	12	8	335	304	19	20	114	
Kamnik	2	17	15	740	676	29	23	91	
Kočevje	2	15	15	919	968	22	26	109	
Kranj	3	19	15	902	670	32	21	115	
Krško	3	18	17	688	690	32	21	109	
Lendava	1	5	6	250	194	9	20	71	



služatelji v sinokih sestrih šol. letih 1945/46, 1946/47, 1947/48 in 1948/49.

Fakultetj	šol. leto		1945/46		1946/47		1947/48		1948/49	
	1	2	3	4	5	6	7	8	9	
Skupno										
štev. fakultet	5	100	6	120	7	140	7	140		
štev. služateljev	1868	100	3309	177	4119	220	4711	252		
od tega:										
moški	1253	100	2335	186	2955	239	3392	270		
ženske	615	100	974	158	1164	189	1319	214		
od tega po fakultetah										
tehnične št. slušetj	827	100	1377	166	1667	201	1928	233		
od tega:										
moški	640	100	1159	181	1430	223	1730	270		
ženske	187	100	218	116	237	126	198	105		
Ekonomika										
štev. služateljev	-	-	941	-	694	-	724	-		
od tega:										
moški	-	-	398	-	457	-	473	-		
ženske	-	-	183	-	237	-	251	-		
Agronomika										
štev. služateljev	-	-	-	-	108	-	164	-		
od tega:										
moški	-	-	-	-	76	-	95	-		
ženske	-	-	-	-	32	-	69	-		

Indeksi so računani na osnovi 1945/46 = 100



Sluša telji v skladu s posameznimi leti: leto 1945/46, 1946/47, 1947/48 in 1948/49

Sluša telj	1945/46		1946/47		1947/48		1948/49	
	Št.	in- deksi	Št.	in- deksi	Št.	in- deksi	Št.	in- deksi
1	2	3	4	5	6	7	8	9
Medicinska								
Štev. sluša teljev	514	100	675	131	752	148	756	147
od tega:								
moški	291	100	399	137	467	160	459	158
ženske	223	100	276	123	285	132	297	133
Filozofska								
Štev. sluša teljev	312	100	455	145	610	195	787	252
od tega:								
moški	135	100	208	153	258	219	353	258
ženske	176	100	248	141	352	197	434	246
Pravna								
Štev. sluša teljev	154	100	182	118	189	122	247	159
od tega:								
moški	139	100	143	103	134	96	159	128
ženske	15	100	39	260	55	375	78	520
Teološka								
Štev. sluša teljev	51	100	68	133	93	182	105	205
od tega:								
moški	51	100	68	133	93	182	105	205
ženske	-	-	-	-	-	-	2	-

indeksi so računani na osnovi 1945/46 = 100

Alumni in visoke šole
 študenti v zimskih semestrih šol. let. 1945/46,
 1946/47, 1947/48, in 1948/49.

Šolsko leto		1945/46	1946/47	1947/48	1948/49
Zaključitelj		2	3	4	5
Šolsko leto					
skupno število šol		2	3	4	5
skup. število študentov		64	154	716	724
Od tega:					
moški		47	100	554	357
ženske		17	54	362	367
Od tega, po šolah					
<u>Alumni in visoke šole</u>					
Število študentov		10	29	60	74
Od tega:					
moški		10	19	37	45
ženske		0	10	23	29
Alumni in visoke šole					
<u>Alumni in visoke šole</u>					
Število študentov		46	70	76	86
Od tega:					
moški		37	52	59	65
ženske		9	18	17	21
Alumni in visoke šole					
<u>Alumni in visoke šole</u>					
Število študentov		-	55	65	99
Od tega:					
moški		-	29	37	34
ženske		-	26	28	25
Visje pedagoške šole					
<u>Visje pedagoške šole</u>					
Število študentov		-	-	221	205
Od tega:					
moški		-	-	221	213
ženske		-	-	294	292

visoko šola
uspehi študentov v letu 1948

Polnopravni študenti		Štev. študentov v letnem sestavu 1947/48		Število študentov v letu 1948	
visoko šola	študenti	študenti	od tega v oddelkih	študenti	od tega v letu 1948
1	2	3	4	5	6
ŠKOFIJA					
od tega:	moški	351	9	9	7
	ženske	397	-	-	1
ALBERTINA NA PLANCU					
od tega:	moški	49	5	5	4
	ženske	29	5	5	4
	skupaj	81	10	10	-
ALBERTINA na upod. umetnost					
od tega:	moški	76	3	3	4
	ženske	59	3	3	3
	skupaj	137	6	6	7
ALBERTINA na letal. umetnost					
od tega:	moški	40	-	-	-
	ženske	27	-	-	-
	skupaj	67	-	-	-
ALBERTINA na letal. umetnost					
od tega:	moški	535	-	-	-
	ženske	237	-	-	-
	skupaj	772	-	-	-

Statistični urad RS Slovenija

Pregled štipendij in štipendistov na nižjih, srednjih strokovnih
in visokih šolah po stanju načetka šolskega leta 1948/49 in primerjava s l. 1947/48.

Pokažatelj	Šolsko leto		Indeks porasta 1947/48=100
	1947/48	1948/49	
1	2	3	4
Skupno število štipendistov	3.125	10.245	327,6
Od tega na univerzah in visokih šolah	1.336	1.831	137,0
nižjih in srednjih šolah	452	5.180	1.146,0
strokovnih šolah	1.437	3.234	225,0
Skupni mesečni znesek štipendij v din	3.919.837	10.858.596	277,2
Od tega na univerzah in visokih šolah	673.240	3.708.650	173,1
nižjih in srednjih šolah	673.240	3.307.546	492,2
strokovnih šolah	1.104.610	3.842.400	347,8
Skupni mesečni povpreček na 1 štipendista v din	1.215	1.255	103,2
Od tega na univerzah in visokih šolah	1.603	2.025	126,3
nižjih in srednjih šolah	1.489	638	42,8
strokovnih šolah	769	1.188	154,4

Republikanske štípendije

na nižjih srednjih, strokovnih in visokih šolah po stanju zač.šol.1. 1948/49.

Pokazatelj	Šole	Število štípendistov	Nižje in srednje šole	Strokovne šole	Fakultete in visoke šole
1	2	3	4	5	6
Skupno število štípendistov		10.245	5.180	3.234	1.831
Skupni mesečni znesek štípendij v dinarjih		10.858.596	3.307.546	3.642.400	3.708.650
Od teh prejema štípendije v nos. znesku do dan 500		1.223	1.216	7	-
501 - 1.000		4.659	1.375	1.264	-
1.001 - 1.500		2.306	588	1.490	326
1.501 - 2.000		1.221	1	427	793
2.001 - 2.500		639	-	46	593
2.501 - 3.000		102	-	-	102
3.001 - 3.500		15	-	-	15
Mesečni povpreček na 1 štípendista		1.059	2.025	1.118	638

na nižjih in srednjih šolah ministrstva za prosveto *po stanju*

zaš.šol.l. 1948/49

Pokazatelj šola, netanovna	Skupno število štipen- distov	od teh prejemajo							Skupni mesčni znesek štipen- distov v din	Povprečni mesčni znesek na 1 šti- pendista
		denar	hrano	popolno okrajbo	štipendije v višini					
					do 500	od 50% do1000	od 100% do1500	od 50% do2000		
1	2	3	4	5	6	7	8	9	10	11
Donovi za pred- šol. in osnovšol. otro.	38	-	-	38	-	38	-	-	38.000	1.000
Vzgojni donovi	136	136	-	-	-	136	-	-	136.000	1.000
Mišja baletna šola	11	11	-	-	-	8	3	-	9.500	863
Šola za umetno obrtn	89	85	-	-	-	14	71	-	90.500	1.064
Realne gimnazije in sedemletke	4.100	3.691	409	-	1.216	2.811	73	-	2228446	543
Šnoletna šola za vzgojitelje	77	77	-	-	-	-	77	-	82.400	1.070
Učiteljska	657	657	-	-	-	397	300	-	634.100	965
Urednja glas. šola in konserv. v Lj	76	76	-	-	-	11	64	1	88.600	1.165
S k u p e j	5.100	4.771	447	38	1.216	3.375	988	1	3307546	636

Republiške Stipendije

na strokovnih šolah po stanju zač.šol.leta 1948/49.

šola	Pokazatelj	Skupno število stipendi- stov	od teh prejemaajo							Skupni mes. me- sečni št. št. št. št. št. št. št. št.	Povpreč. mes. me- sečni št. št. št. št. št. št. št. št.
			denar	hrane	št. št. št. št. št. št. št. št.						
					do 500	od 501 do 1000	od 1001 do 1500	od 1501 do 2000	nad 2000		
1	2	3	4	5	6	7	8	9	10	11	
Industrijski tehnikum		753	753	-	-	102	507	144	-	1018.400	1352.-
Tekstilni tehnikum		107	107	-	-	15	64	27	1	148.200	1385.-
Kronoski tehnikum		587	587	-	-	359	174	24	-	558.000	950.-
Šola za turizem in gost.		90	90	-	-	7	82	1	-	111.200	1235.-
Gradbeni tehnikum		553	553	-	-	68	339	143	3	728.600	1317.-
Gondarski tehnikum		128	128	-	-	126	1	1	-	67.100	524.-
Hidrotehnikum		4	4	-	-	-	-	-	4	10.000	2500.-
Dolavski tehnikum		38	38	-	-	-	-	-	38	106.400	2800.-
Srednje kmet. šole		231	231	-	-	163	55	13	-	224.500	972.-
Kadruški tehnikum		103	103	-	-	4	99	-	-	138.100	1340.-
Srednje veterinar. šola		70	70	-	-	29	40	1	-	79.500	1135.-
Srednje medicinske šole		479	138	341	7	344	113	15	-	252.800	527.-
Umetno obrtne šole		2	2	-	-	-	1	1	-	3.500	1750.-
Filmske srednje šole		18	18	-	-	4	14	-	-	23.500	1305.-
Viskulturne sr. šole		67	67	-	-	-	-	67	-	116.400	1737.-
Učiteljske		4	4	-	-	3	1	-	-	4.200	1050.-
S k u p a j		3234	2893	341	7	1264	1490	427	46	3842.400	1158.-

na univerzi in visokih šolah v Ljubljani v letu 1948/49 in primerjava s letom 1947/48

s oziranjem na število vpisanih študentov.

Fakulteta Visoka šola	Šol.šol.leta 1947/48			Šol.šol.l. 1948/49			Indeks po- rasta raču- nan na š.l. 1947/48
	skupno število vpisanih študentov	skupno štev. štipendi- stov	%	skupno število vpisanih študentov	skupno štev. štipendi- stov	%	
1	2	3	4	5	6	7	8
Univerza in visoke šole skup. od tega	4.835	998	20,6	5.435	1.309	26,6	177,6
Tehnična	1.667	293	17,5	1.928	428	29,2	166,8
Ekonomika	694	42	6,1	724	57	7,9	129,5
Agronomika	108	46	42,6	164	92	56,1	131,6
Medicinska	762	265	37,4	756	325	42,9	114,7
Filozofska	610	194	31,8	767	315	40,0	125,7
Pravna	185	29	15,7	247	41	16,7	106,3
Teološka	93	-	-	105	-	-	-
Akademije za glasbo	60	8	13,3	74	13	17,6	132,3
Akadem. za igralno umet.	65	29	44,1	59	32	56,1	127,2
Akadem. za upodabljajočo umet.	76	50	65,8	86	55	63,9	97,1
Višje pedagoška šola	515	22	4,3	505	31	6,1	141,8

Republiške stipendije

na univerzah in visokih šolah v Ljubljani, Zagrebu in Beogradu v l. 1948/49 in primerjavo s l. 1947/48.

Pokazatelj:	1947/48		1948/49		Porast v %	
	Število stipendistov	skupni meseč. znesek podelj. stipend. v din	Število stipendistov	skupni meseč. znesek podelj. stipend. v din	Stipend. disti	skupni mes. znesek podelj. stip. v din
1	2	3	4	5	6	7
Tehnična	308	426.240	440	881.000	142,8	202,7
Agronomsko	127	191.100	156	321.800	130,7	168,4
Ekonomsko	67	115.440	75	157.000	111,9	136,0
Medicinska	310	548.280	366	732.800	118,0	133,6
Filozofska	194	269.730	320	623.300	164,9	231,1
Pravna	32	34.307	43	80.900	131,2	235,8
Gozdarska	45	84.750	84	288.350	286,7	222,0
Veterinarska	80	146.000	100	247.400	139,0	169,4
Farmaceutika	47	110.880	68	143.900	144,6	142,6
Višja pedagoška šol.	22	32.500	31	56.700	145,4	174,5
Akademijska za glasbo	8	17.000	17	30.700	212,5	180,5
Akadem. za igral. umet.	29	41.800	33	65.100	113,1	155,7
Akadem. za upodab. um.	50	77.960	58	113.200	116,0	145,2
Fakultetne šole	17	34.000	23	63.200	135,2	185,8
S k u p a j	1.336	2.141.987	1.831	3.708.650	137,0	171,1

Viške, strokovne in srednje šole

Obvezniki predvojaške vaje po stanju načetek šol.leta 1948/49.

Šola	Pokaatelj	Število obveznikov predvoj.vaje		
		skupno	od tega	
			moški	ženske
1	2	3	4	
skupno		19.890	8.827	7.023
od tega:				
glavnice		5.789	3.298	2.491
ni t.j. št. št.		1.051	153	898
sred. strok. šole		5.469	2.950	2.515
umetniške šole		139	79	64
akadem. in vis. šole		196	82	114
univerze		3.210	2.269	941

Statistični urad L R Slovenije

Oddelek družbene statistike

PROSVETA

KULTURA

Ljudska prosveta


Splošen pregled

P o k a z a t e l j	L e t o		Indeks
	1947	1948	1948 : 1947
D	2	3	4
Domovi, kulture, s k u p a j	343	316	92,1
od tega: na vasi	276	267	96,9
v mestu	76	49	73,9
Ljudske univerze, s k u p a j	85	105	123,5
od tega: matične	34	30	88,2
podružnične	51	75	148,5
Knjižnice in čitalnice, s k u p a j	997	1.607	161,0
od tega: na vasi	830	1.002	120,9
v mestu	167	162	97,0

oplošen pregled po strokah in primerjava s letom 1947.


kol.
1/4

Pokusatelj Stroka	V letu 1947			V letu 1948.			Indeks 1948-1947	
	Povprečno število časopisov in revij na mesec	Skupna letna naklada	In- deks	Povprečno število časopisov in revij na mesec	Skupna letna naklada	In- deks	Povprečno število časopisov in revij na mesec	Skupna letna naklada
1	2	3	4	5	6	7	8	9
Časopisi in revije:								
Skupno	61,5	47.829.081	100	55,8	56.335.135	100	90,7	117,7
Od tega: a) po strokah								
strokovni	28,8	1.081.002	2,3	22,4	2.456.275	4,4	78,0	227,2
politični	6,5	35.286.761	73,8	10,4	42.399.058	75,2	160,0	120,1
medijski	4,8	2.464.880	5,2	3,8	3.092.950	5,5	72,4	125,4
uradni	4,0	676.049	1,4	6,5	894.491	1,6	162,5	132,2
gospodarski	4,1	1.599.550	3,3	1,6	272.300	0,5	36,5	170,2
vojni	1,0	2.052.000	4,3	2,2	2.074.000	3,7	70,0	101,0
književni	2,0	49.100	0,1	1,8	104.570	0,2	70,0	222,9
školstvarni	2,1	348.064	0,7	1,3	336.592	0,6	61,9	96,7
znanstveni	1,0	600	-	0,4	4.438	-	40,0	739,6
šolski	1,4	684.000	1,4	1,8	719.060	1,3	128,5	105,1
okulturni	1,0	2.619.000	5,5	1,1	2.430.070	4,3	100,0	92,7
ilustrirani	2,8	967.975	2,0	2,5	1.552.332	2,7	69,2	160,2



časopisi in revije
 popoln pregled po času izhajanja.

Časopis	Izhajatelj	V letu 1947.			V letu 1948.			
		Povprečno število časopisov in revij na mesec	Indeks	Skupna letna naklada	Povprečno število časopisov in revij na leto	Indeks	Povprečna letna naklada	Indeks
1		2	3	4	5	6	7	8
časopisi in revije								
skupaj		61,5	100	47.829.081	55,8	100	56.135.135	100
Od tega b) po času izhajanja								
	dnevnik	2,0	3,3	-	2,0	3,6	34.929.917	62,0
	tednik	11,2	18,2	-	16,2	29,0	13.658.728	24,3
	2 x tednik	0,5	0,8	-	2,0	3,6	2.857.740	5,1
	14 dnevno	2,1	3,4	-	7,5	13,4	1.411.002	2,5
	mesечно	28,9	47,0	-	19,4	34,0	3.127.770	5,5
	trimesечно	0,7	1,1	-	1,0	1,8	11.550	0,0
	četrtletno	2,2	3,6	-	0,4	0,7	2.950	0,0
	letno	1,0	1,6	-	0,2	0,4	1.238	0,0
	polletno	12,9	21,0	-	7,1	12,7	118.240	0,5



časopisi in revije

po mesecih in času izhajanja

Meseci		Meseci												
		I.	II.	III.	IV.	V.	VI.	VII.	VIII.	IX.	X.	XI.	XII.	
Pobuditelji		1	2	3	4	5	6	7	8	9	10	11	12	13
14 dnevnica	Skup. število	6	7	9	7	8	6	8	7	7	8	8	9	
	Skup. nakl.	70350	77186	140799	120800	113800	135400	114740	111900	127426	117251	129450	151900	
	Povpr. nakl.	11725	11026	15644	17257	14225	22566	14382	15985	18203	14656	16181	16877	
	Povpr. cena 1 izv.	2.4	2.5	3.0	3.5	3.3	3.2	3.1	2.9	4.5	3.7	3.3	3.1	
mesечно	Skup. štev.	34	18	26	23	23	17	15	10	23	22	18	24	
	Skup. nakl.	196585	228760	315805	286256	368207	407200	130186	64485	291502	201245	268974	368485	
	Povpr. nakl.	14041	12708	12146	12445	16012	23952	8679	6448	11369	9147	14043	15353	
	Povpr. cena 1 izv.	7.9	8.8	8.5	8.4	9.1	7.0	10.8	12.2	8.7	9.6	6.8	8.8	
trimesечно	Skup. štev.	2	1	1	1	1	1	-	1	1	1	1	1	
	Skup. nakl.	1950	1200	750	1200	700	1200	-	750	700	1200	700	1200	
	Povpr. nakl.	975	1200	750	1200	700	1200	-	750	700	1200	700	1200	
	Povpr. cena 1 izv.	28.0	3.0	25.0	30.0	25.0	30.0	-	25.0	25.0	30.0	25.0	30.0	
Betrilčno	Skup. štev.	-	-	-	-	-	2	-	-	2	-	-	1	
	Skup. nakl.	-	-	-	-	-	1450	-	-	1250	-	-	250	
	Povpr. nakl.	-	-	-	-	-	725	-	-	625	-	-	250	
	Povpr. cena 1 izv.	-	-	-	-	-	50.0	-	-	-	-	-	-	

po mesecih in čemu izhajanja

Meseci		Polegatelji											
		I.	II.	III.	IV.	V.	VI.	VII.	VIII.	IX.	X.	XI.	XII.
1		2	3	4	5	6	7	8	9	10	11	12	13
10000	Skup. štev.	-	-	-	-	2	-	2	-	-	-	-	-
	Skup. nakl.	-	-	-	-	700	-	538	-	-	-	-	-
	Povpr. nakl.	-	-	-	-	700	-	538	-	-	-	-	-
	Povpr. cena 1 izv.	-	-	-	-	60.0	-	100.0	-	-	-	-	-
1000000000	Skup. štev.	5	9	9	10	7	8	5	5	5	6	5	11
	Skup. nakl.	9350	26100	26900	30500	12600	64750	19100	25400	18160	31800	24700	40800
	Povpr. nakl.	2870	2900	2997	3050	1800	8093	5820	5080	3632	5300	4940	4436
	Povpr. cena 1 izv.	5.0	3.2	7.8	3.3	5.2	8.1	2.5	1.5	4.5	2.5	14.3	3.4

Knjige in braluro

Izvirna dela, splošen pregled po strokah

Stroka	Pokaazatelj	Skupno število publikacij	Indeksa	Skupna letna naklada	Indeksa	Od tega			
						Izvirni		Prevodi	
						Skupno število publikacij	Skupna letna naklada	Skupno število publikacij	Skupna letna naklada
1	2	3	4	5	6	7	8	9	
Knjige in braluro: skupno		522	100	3820684	100	385	3016612	137	804072
Od tega:									
1) Markoisen in loninisen		28	3.4	142086	3.7	-	-	28	142086
2) Publicistika		93	17.8	778224	20.4	95	493708	38	264435
3) Znanost		18	3.4	106750	2.9	12	78750	6	28000
4) Knjiševnost in umetnost		67	12.8	395660	18.4	32	194160	35	201700
5) Kritike, eseji, biografije		11	2.1	43000	1.1	1	10000	10	33000
6) Dečja in mlad. literatura		23	4.4	159500	4.2	12	84000	11	75500
7) Likovna umetnost		2	0.4	3500	-	2	3500	-	-
8) muzikalije		19	3.6	47050	1.2	19	47050	-	-
9) Učbeniki		48	9.3	534750	14.0	44	512000	4	22750
10) Strokovna literatura		82	15.7	706821	18.5	79	698311	3	8500
11) Cerkevno izdaje		2	0.4	1275	-	2	1275	-	-
12) Zakoni, uredbi, odloki		55	10.5	169820	4.4	54	164720	1	5100
13) Raamo		74	14.2	732958	19.2	73	729058	1	3000



Knjige in brušure

izvirna dela, pregled po mesecih in strokah

		Meseci												
		I.	II.	III.	IV.	V.	VI.	VII.	VIII.	IX.	X.	XI.	XII.	
Pokaazatelji		1	2	3	4	5	6	7	8	9	10	11	12	13
Vseh publikacij	Skup. štev.	36	41	30	42	54	30	24	24	26	36	23	19	
	Skup. nakl.	362000	383037	277385	193655	387902	284920	102450	105010	180800	192040	391700	155655	
	Povpr. nakl.	10057	9342	9246	4610	7183	9497	4268	4375	6953	5333	1709 ³	8192	
	Povpr. cena l izv.	22.5	34.1	13.1	29.0	28.9	28.2	14.6	48.6	29.0	28.4	17.0	19.8	
Marksižen i lenišen	Skup. štev.	-	-	-	-	-	-	-	-	-	-	-	-	
	Skup. nakl.	-	-	-	-	-	-	-	-	-	-	-	-	
	Povpr. nakl.	-	-	-	-	-	-	-	-	-	-	-	-	
	Povpr. cena l izv.	-	-	-	-	-	-	-	-	-	-	-	-	
Publioistika	Skup. štev.	1	3	3	7	9	8	10	3	3	3	4	1	
	Skup. nakl.	50000	11500	14000	34200	175338	36000	46050	8500	28200	16300	67700	6000	
	Povpr. nakl.	50000	3833	4666	4885	19482	4500	4605	2833	9400	5433	16925	6000	
	Povpr. cena l izv.	14.0	11.9	17.1	14.1	14.2	18.6	16.4	26.5	11.3	8.5	22.9	-	
Eranost	Skup. štev.	-	2	2	2	1	-	-	1	2	1	1	-	
	Skup. nakl.	-	1000	8000	3100	650	-	-	1000	4000	1000	60000	-	
	Povpr. nakl.	-	500	4000	1550	650	-	-	1000	2000	1000	60000	-	
	Povpr. cena l izv.	-	18.1	18.1	120	160	-	-	120	182	12	15	-	

Table 1 (b)

Various data, projected as shown in brackets

		I.	II.	III.	IV.	V.	VI.	VII.	VIII.	IX.	X.	XI.	XII.
		1	2	3	4	5	6	7	8	9	10	11	12
Production of...	Emp. flow	1	0	2	1	=	1	=	1	=	=	=	1
	Emp. stock	2500	10475	5000	6500	=	3000	=	5000	=	=	4000	11300
	Forgn. stock	2000	2350	2500	1500	=	3000	=	2700	=	=	3000	12300
	Forgn. emp. 1 inv.	10.0	22.4	7.0	23.1	=	30.0	=	25.1	=	=	27.0	57.0
Production of...	Emp. flow	1	1	4	1	2	3	1	4	5	10	4	1
	Emp. stock	5000	10000	10000	10000	7000	5000	10000	10000	10000	10000	10000	10000
	Forgn. stock	17000	7000	6000	11500	15000	10000	10000	11000	16000	14000	10000	10000
	Forgn. emp. 1 inv.	17.0	7.0	6.0	11.5	14.3	10.0	10.0	11.0	16.0	14.0	10.0	10.0
Production of...	Emp. flow	0	0	11	11	0	5	1	4	4	5	4	3
	Emp. stock	10000	10000	10000	7000	10000	10000	10000	10000	10000	10000	10000	10000
	Forgn. stock	1111	10000	10000	7000	10000	10000	10000	10000	10000	10000	10000	10000
	Forgn. emp. 1 inv.	11.1	10.0	10.0	7.0	10.0	10.0	10.0	10.0	10.0	10.0	10.0	10.0
Production of...	Emp. flow	=	=	=	1	1	=	=	=	=	=	=	=
	Emp. stock	=	=	=	100	775	=	=	=	=	=	=	=
	Forgn. stock	=	=	=	500	775	=	=	=	=	=	=	=
	Forgn. emp. 1 inv.	=	=	=	5.0	11.0	=	=	=	=	=	=	=




Knjige in brošure

izvirna dela, pregled po mesecih in strokah

Meseci		I.	II.	III.	IV.	V.	VI.	VII.	VIII.	IX.	X.	XI.	XII.
1		2	3	4	5	6	7	8	9	10	11	12	13
Pokaazatelji	Skup. štev.	3	9	2	9	8	2	2	3	3	9	9	7
	Skup. nakl.	8000	36000	23000	5470	19350	2300	6300	6900	11100	14900	19000	19000
	Povpr. nakl.	2500	4000	11000	1094	2418	1150	3150	2166	3700	2900	3000	2142
	Povpr. cena 1 izv.	7.0	12.9	8.0	-	33.7	17.0	60.0	26.0	-	109.0	14.7	19.3
Skupno	Skup. štev.	17	3	1	9	17	3	-	4	6	9	1	3
	Skup. nakl.	215200	67500	2000	12696	100000	106000	-	6000	19800	27260	100000	75000
	Povpr. nakl.	14189	22500	2000	1410	5929	35333	-	1700	2933	3028	100000	25000
	Povpr. cena 1 izv.	47.9	29.6	-	48.9	16.3	-	-	9.1	22.6	47.0	10.0	12.0

Indice in Brutto
gesamt, gegliedert nach Wirtschaftszweigen

Wirtschaftszweig	Jahre												
	I.	II.	III.	IV.	V.	VI.	VII.	VIII.	IX.	X.	XI.	XII.	
1	1	2	3	4	5	6	7	8	9	10	11	12	13
Ind. Prod.	21	20	23	7	17	24	21	24	1	6	13	9	
Ind. Wertsch.	1010	1000	1090	1040	1000	1000	1000	1000	1000	1000	1000	1000	1000
Ind. Wertsch. 1 Inv.	107	100	101	101	100	100	100	100	100	100	100	100	100
Ind. Prod.	1	1	-	4	5	4	1	1	1	1	1	1	-
Ind. Wertsch.	1000	1000	-	1000	1000	1000	1000	1000	1000	1000	1000	1000	-
Ind. Wertsch. 1 Inv.	100	100	-	100	100	100	100	100	100	100	100	100	-
Ind. Prod.	1	1	1	1	1	1	1	1	1	1	1	1	1
Ind. Wertsch.	1000	1000	1000	1000	1000	1000	1000	1000	1000	1000	1000	1000	1000
Ind. Wertsch. 1 Inv.	100	100	100	100	100	100	100	100	100	100	100	100	100
Ind. Prod.	-	1	1	-	1	1	-	-	-	-	1	-	-
Ind. Wertsch.	-	1000	1000	-	1000	1000	-	-	-	-	1000	-	-
Ind. Wertsch. 1 Inv.	-	1000	1000	-	1000	1000	-	-	-	-	1000	-	-



Kinematografija

splošen pregled on stalnih in potujočih kinematografih ter primerjava s l. 1939 in 1947

Pokazatelj	Leto	1939	1947	1948	Indeks 1948	
					1939	1947
1	2	3	4	5	6	
Štev. stalnih kinematografov	65	96	103	158,9	107,2	
Štev. sedežev v kinematografih	..	30143	33779	-	112,0	
Štev. predvajanih filmov	..	3504	3353	-	96,1	
Štev. predstav	20683	23633	28029	135,5	118,6	
Štev. obiskovalcev	2,793339	5,949355	7,102870	254,2	119,3	
Štev. obiskovalcev na 1 predstavo	..	252	253	186,6	100,3	
Štev. potujočih kinematografov	-	8	9	-	112,6	
Štev. predvajanih filmov	-	250	162	-	64,8	
Štev. predstav	-	857	1230	-	143,2	
Štev. obiskovalcev	-	227768 ⁸⁶	195552	-	85,8	
Štev. obiskovalcev na 1 predstavo	-	266	159	-	59,8	

pregled o stalnih kinematografih po mesecih

Pokažatelj	Meseci											
	I.	II.	III.	IV.	V.	VI.	VII.	VIII.	IX.	X.	XI.	XII.
1	2	3	4	5	6	7	8	9	10	11	12	13
Število vseh kinematografov	89	93	91	92	95	96	96	90	101	101	101	103
Število vseh sedežev	30595	31396	28382	30300	31580	31900	31980	29474	33400	33484	33255	33779
Število vseh gledalcev	671007	625213	613318	557523	607724	485112	409154	362522	802659	618662	548067	721109
Število vseh filmov	240	232	247	270	284	274	277	284	295	304	329	327
Od teh domačih	85	73	78	86	110	107	84	92	96	109	115	114
sovjetskih	127	125	131	144	138	131	158	155	168	157	184	169
ostalih	28	34	38	40	36	36	38	37	31	38	30	44
Število vseh predstav	2521	2347	2285	2231	2657	2105	1970	1547	2979	2383	2233	2771
Oi tebe												
domačih	362	223	201	235	276	305	115	106	110	132	243	473
sovjetskih	1566	1578	1474	1557	1885	1541	1484	1146	2233	1763	1746	1756
ostalih	593	546	610	439	496	259	371	295	636	488	244	542

Kinematografija

pregled o dejavnosti kinematografije po mesecih

Mesec	Mesec												
	I.	II.	III.	IV.	V.	VI.	VII.	VIII.	IX.	X.	XI.	XII.	
Redni št.	1	2	3	4	5	6	7	8	9	10	11	12	13
Štev. vseh kinematografov	7	7	7	7	7	8	9	9	9	9	9	9	9
Štev. vseh gledalcev	15343	16968	16809	16806	16995	13079	14433	6031	33030	11114	20392	20210	
Štev. vseh filmov	20	20	12	20	20	15	14	6	35	6	20	12	
od teh: domskih	10	1	-	-	2	1	1	1	3	2	1	2	
sovjetskih	9	8	12	10	8	14	13	9	21	6	15	8	
ostalih	1	1	-	-	-	-	-	-	1	-	4	2	
Štev. vseh predstav	64	68	122	103	54	103	101	26	193	72	174	131	
od teh: domskih	-	24	-	-	15	1	19	2	21	26	2	16	
sovjetskih	60	36	122	103	39	101	82	24	155	44	151	92	
ostalih	4	8	-	-	-	-	-	-	7	-	11	23	
Štev. gledalcev na 1 predstav	109	189	138	163	161	128	143	231	171	136	156	156	

Umetni

Špikova pregled

Vrsta	1	Število umetnikov								Število umetnikov, ki so ustvarili umetnino	Število umetnin				Število umetnin, ki so ustvarjene v letu	
		od vrst									Število umetnin, ki so ustvarjene v letu	Število umetnin, ki so ustvarjene v letu	Število umetnin, ki so ustvarjene v letu	Število umetnin, ki so ustvarjene v letu		
		2	3	4	5	6	7	8	9							10
Skupno število umetnikov	17	6	2	1	1	1	1	1	2	3	10929	2,241236	584219	1608301	48690	103665
Republičnih	11	5	1	1	1	1	1	1	1	1	9509	2187095	967115	1574112	45828	93682
Okrajnih	-	-	-	-	-	-	-	-	-	-	-	-	-	-	-	-
Neznanih	4	1	1	-	-	-	-	-	-	-	13906	9051	14010	33699	2862	8283
ostalih	2	-	-	-	-	-	-	-	2	230	4150	360	500	-	2100	

Radiofonija


splošen pregled in primerjava z l. 1947

Pokazatelj	Leto		Indeks 1948 : 1947
	1947	1948	
1	2	3	4
Štev. radijskih postaj	4	4	100.0
Od teh: srednje valove	4	4	100.0
kratke valove	-	-	-
Jakost v K W h	9.3	21.0	225.8
Radijske oddaje, skupno min	207.569	213.910	103.0
povprečno na mesec	17.279	17.825	103.1
Od tega:			
a) govorni program - skupno	76.595	71.185	92.2
b) glasbeni program - skupno	130.974	143.725	109.7
1) živ	27.302	23.006	84.2
2) reproduciran	103.762	114.744	110.6
Štev. radij, naročnikov, skupno.	42.726	49.946	116.8

Radiofonija

splošen pregled in primerjava z l. 1947

Pokažatelj	Leto		Indeks 1948 : 1947
	1947	1948	
1	2	3	4
Štev. radijskih postaj	4	4	100.0
Od teh: srednje valove	4	4	100.0
kratke valove	-	-	-
Jakost v K W h	9.3	21.0	225.8
Radijske oddaje, skupno min	207.569	213.910	103.0
povprečno na mesec	17.279	17.825	103.1
Od tega:			
a) govorni program - skupno	76.595	71.185	92.2
b) glasbeni program - skupno	130.974	143.725	109.7
1) živ	27.302	23.006	84.2
2) reproduciran	103.672	114.744	110.6
Štev. radij, naročnikov, skupno.	42.726	49.946	116.8



Radiofonija

pregled oddaje po mesecih

Meseci		I.	II.	III.	IV.	V.	VI.	VII.	VIII.	IX.	X.	XI.	XII.
		1	2	3	4	5	6	7	8	9	10	11	12
Poka- satelji	Štev. rad. postaj	4	4	4	4	3	3	3	3	3	3	4	4
	Maksimalna	42.8	42.8	135.3	135.3	135.3	113.5	113.5	118.0	102.6	123.0	129.2	119.9
	Izkoriščen. anten.	11.0	11.0	26.5	11.0	11.0	20.7	20.8	20.8	20.8	20.8	21.0	21.0
Jabkost v KW	Št. porab. kWh	15353.5	12209.5	12584.5	51280.8	49278.5	37650.0	45328.6	41799.7	28199.5	43310.3	48656.8	43291.9
	lastni program	337.6	302.6	321.6	364.6	353.0	284.2	294.1	315.3	302.0	320.8	369.7	642.6
	Frenos	1012.2	824.9	683.1	1091.0	360.6	612.0	831.0	663.7	648.9	689.6	728.0	722.6
	Tehn. prazne oddaje	83.9	84.9	83.3	159.0	72.5	99.9	48.3	64.7	89.9	49.6	47.4	82.6
Prejemanje v urah	S k u p n i	18639	17287	17963	17556	18741	17134	18297	16610	17051	18124	18353	18155
	Govorni	7187	6335	6756	7230	6495	5795	5574	4566	4619	5435	5580	5613
	Od tega: živ reproduciran	6008	5630	5897	6316	5700	4891	5289	4058	4147	4804	5360	4913
	prenos	635	432	391	611	406	629	273	395	335	555	127	573
	kombiniran	231	142	289	200	312	209	12	113	62	-	-	-
	Glasbeni	313	131	179	103	77	66	-	-	75	76	93	127
	Oglasni	21452	10952	11207	10326	12246	11339	12723	12044	12432	12689	12773	12542
	Od tega živ: reproduciran	2961	2176	2714	2300	2723	2557	1489	942	1054	1125	1314	1651
	prenos	8172	8048	8342	7845	9228	8408	10887	11888	10971	10377	10295	10083
	Preenos	319	728	151	181	295	374	347	214	407	1187	1164	808

Radiofonija

pregled naročnikov po mesecih

Pokazatelj	Meseci	I	VI	XII	Indeks porasta prvo polletje 1948 = 100
	1	2	3	4	5
Skupno		43.544	46.414	49.946	107.8
od teh:					
delavci		12.687	2.558	4.370	170.8
kmetje		2.363	3.526	3.933	170.8
uslužbenci		9.741	21.099	25.376	119.8
šole domovi		121	343	396	115.4
množične organizacije, društva		303	597	700	117.2
ustanove podjetja		1.623	496	651	131.5
zadružni domovi		-	126	182	144.1
privatni poklici		16.539	15.961	12.166	76.2
Ostali		167	1.708	2.172	127.1

Statistiki vrad 18 Slovnije

Oddelek druzbene statistike

P I S K U B T U R A



Š I Ž K U L T U R A

Splošen pregled in primerjava z 1.1.1947

Poznatelj	Leto		1948	%
	1947	1948		
	1	2	3	4
Število fizkulturnih domov	154		156	101.2
Število fizkulturnih društev	152		192	126.1
Število članov	2.424		27.607	127.7
od tega:				
mladinsev	-		6.625	-
članov	-		8.282	-
pionirjev	-		12.700	-
Število stadionov	1		1	100.0
Število igrišč	294		505	171.8
od tega:				
nogomet	91		113	124.1
košarka	26		46	164.1
odbojka	124		284	229.0
lahkoatletika	21		27	128.7
tenis	31		35	112.9
veslaški domovi	2		-	-
bazen	25		23	132.0

F I Z I K U L T U R A

Splošen pregled in primerjava v 1.1.1947

Poka zatelj	Leto		%
	1947	1948	
I	2	3	4
Število smaških akakalnio	31	45	145.1
Število drsalnišč	3	3	100.0
Število strelišč	15	35	231.5
Število planinskih domov	37	48	129.5
Število članov P D S	8.730	15.500	177.5
Število fizkulturnih šol	1	1	100.0
Število dijakov	52	116	223.0
Število fizkulturnih tečajev	10	39	390.0
Število tečajnikov	224	690	308.0
od tega:			
Število usposobljenih	224	613	273.6
Število učnega osebja	1	116	-

Statistični urad L R Slovenije

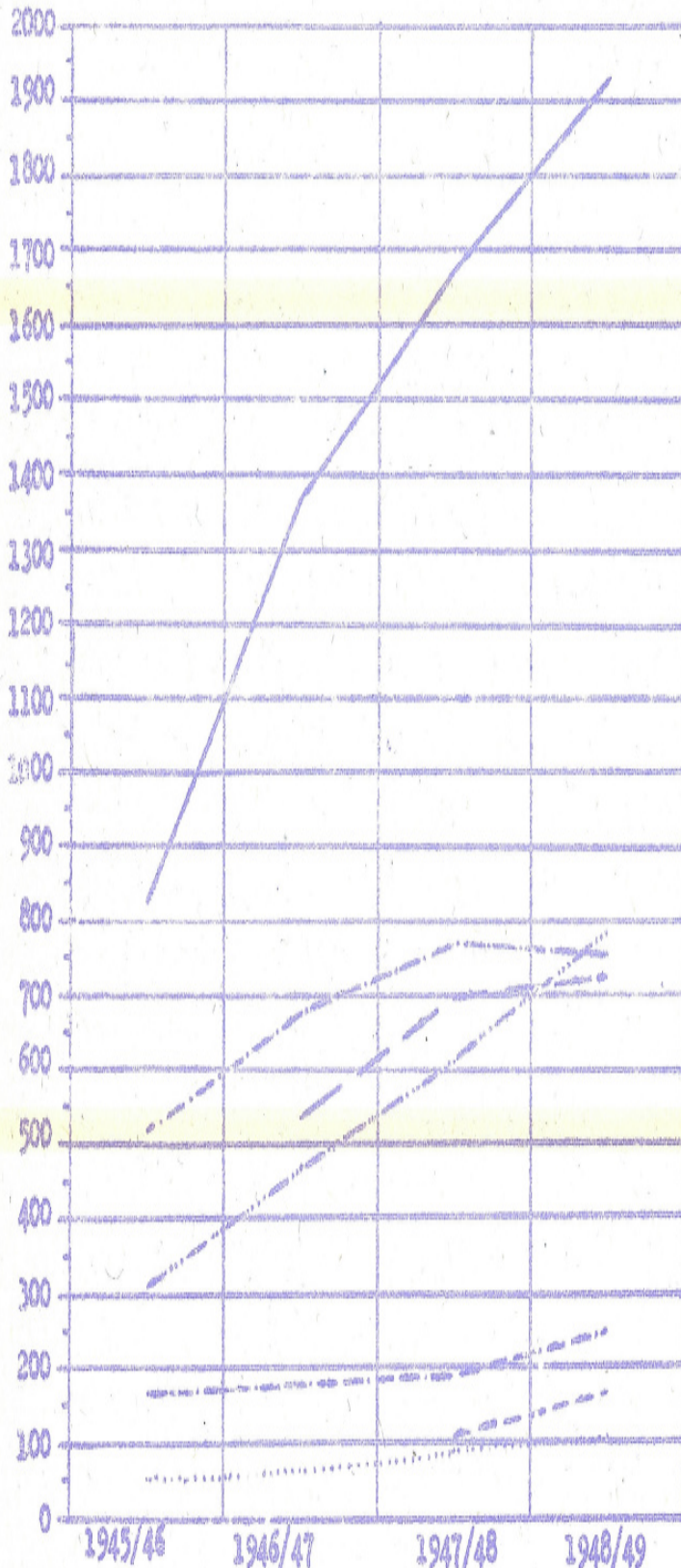
Oddelek družbene statistike

G R A F I K O N I




RAZVOJ ŠTUDIJA OD OSVOBODITVE DALJE

Fakultete:



Visoke šole:

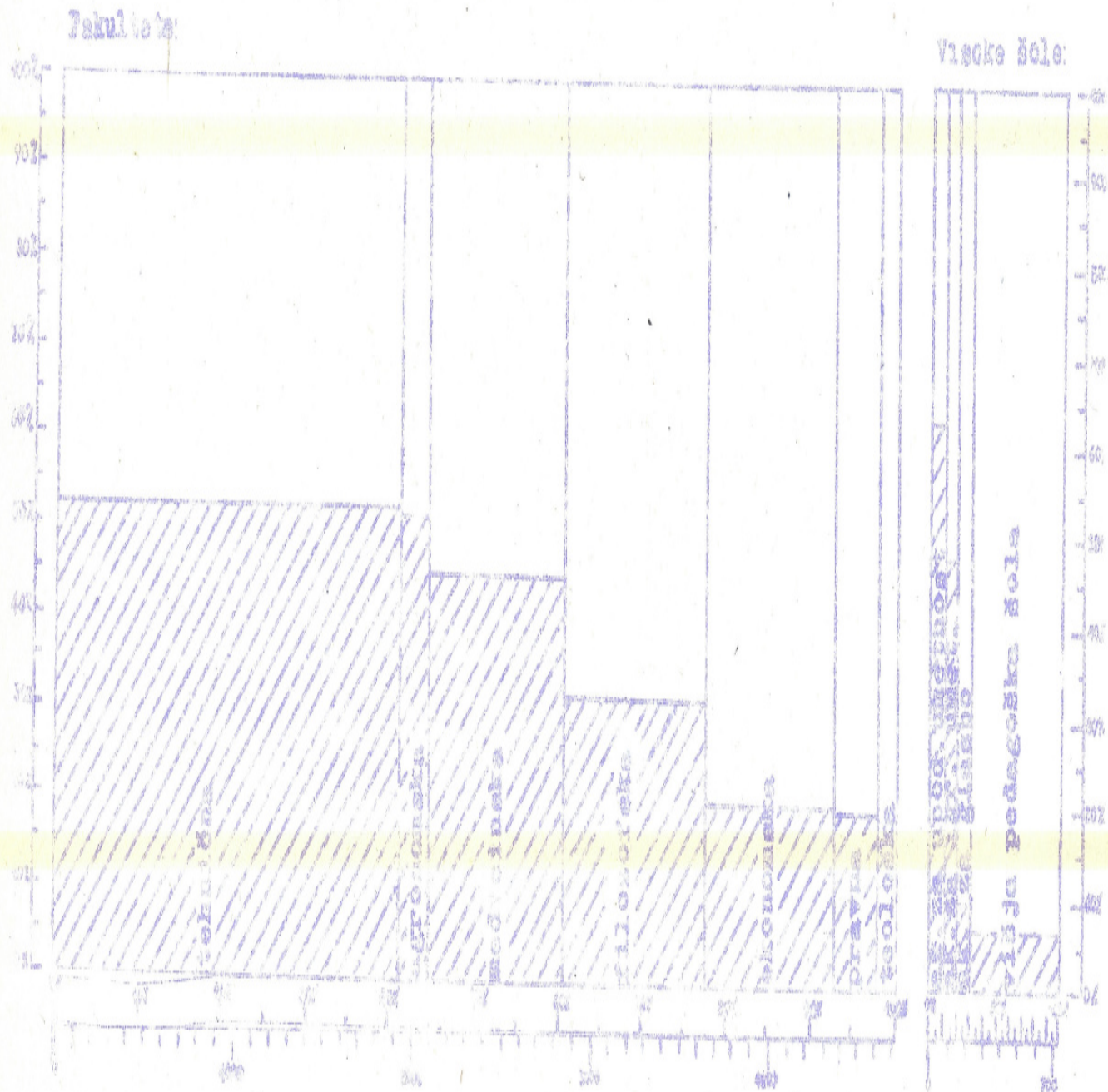


————— tehnična
 - - - - - ekonomska
 - - - - - agronomska
 - - - - - medicinska
 - - - - - filozofska
 - - - - - pravna
 - - - - - teološka

————— akademija za glasbo
 - - - - - akad. za upod. umetnost
 - - - - - akad. za igral. umet.
 - - - - - višja pedag. šola



ŠTEVILO ŠTUDIJENJEV NA UNIVERZI IN VISOKIH ŠOLAH
 S OZIROM NA ŠTEVILO ŠTIPENDISTOV

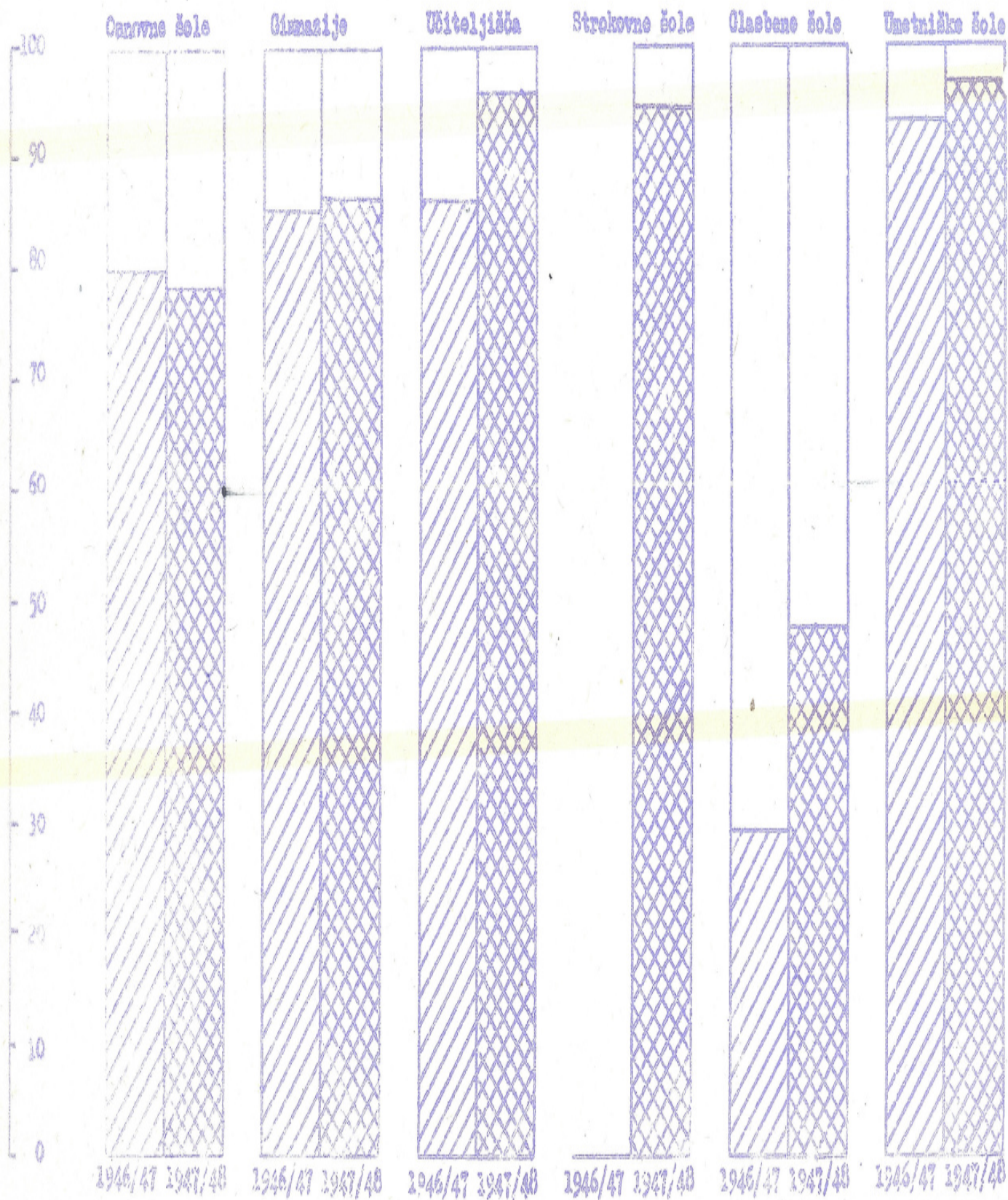


LEGENDA:

- brez štipendije
- s štipendijo

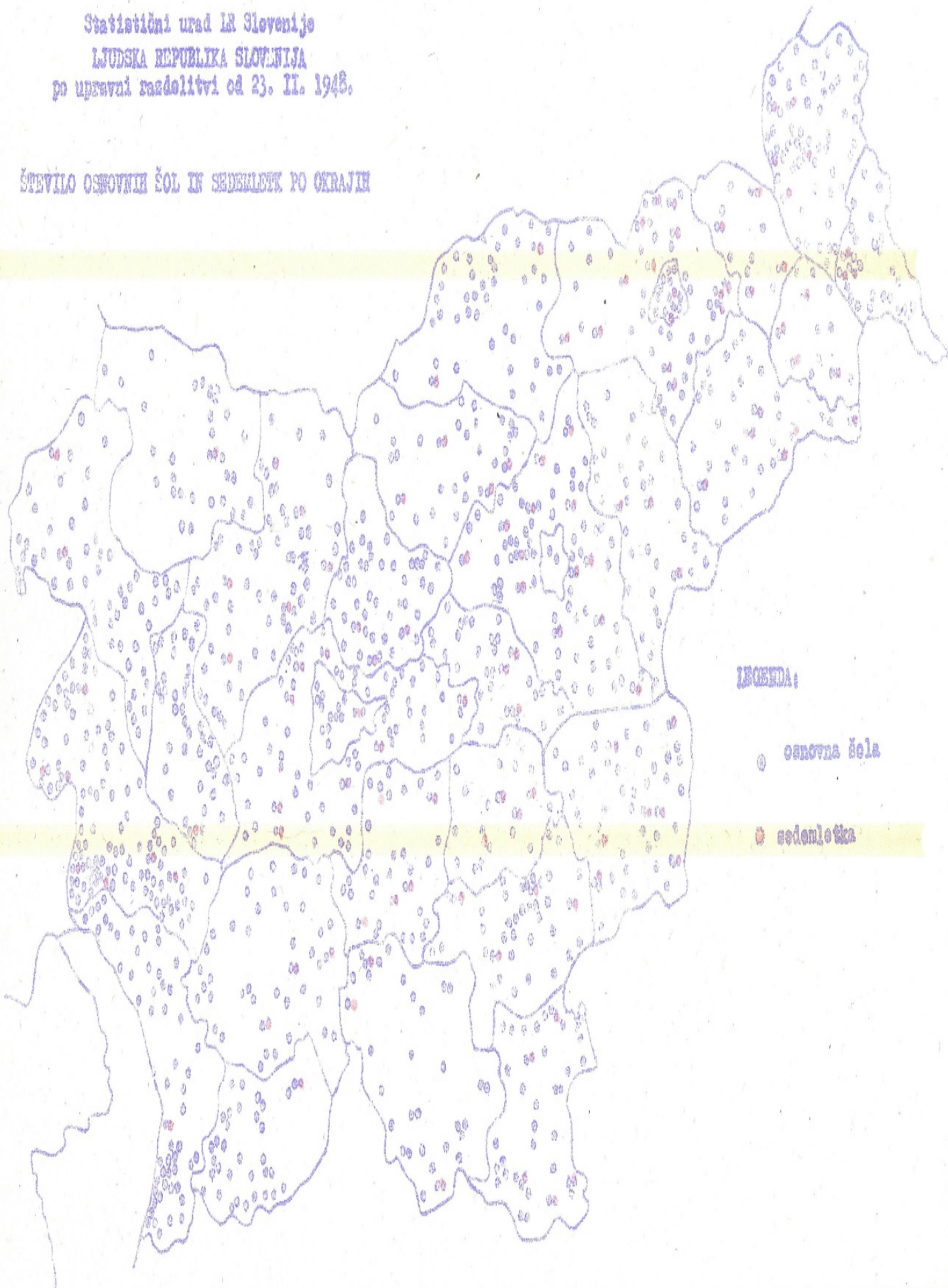


USPEH UČENCEV NA VIŠJIH IN SREDNJIH ŠOLAH
v oziru na šolsko leto 1946/47 in 1947/48.



Statistični urad LR Slovenije
LJUDSKA REPUBLIKA SLOVENIJA
po upravni razdelitvi od 23. II. 1948.


ŠTEVILO OSNOVNIH ŠOL IN SEDELETKA PO OKRAJEM



LEGENDA:

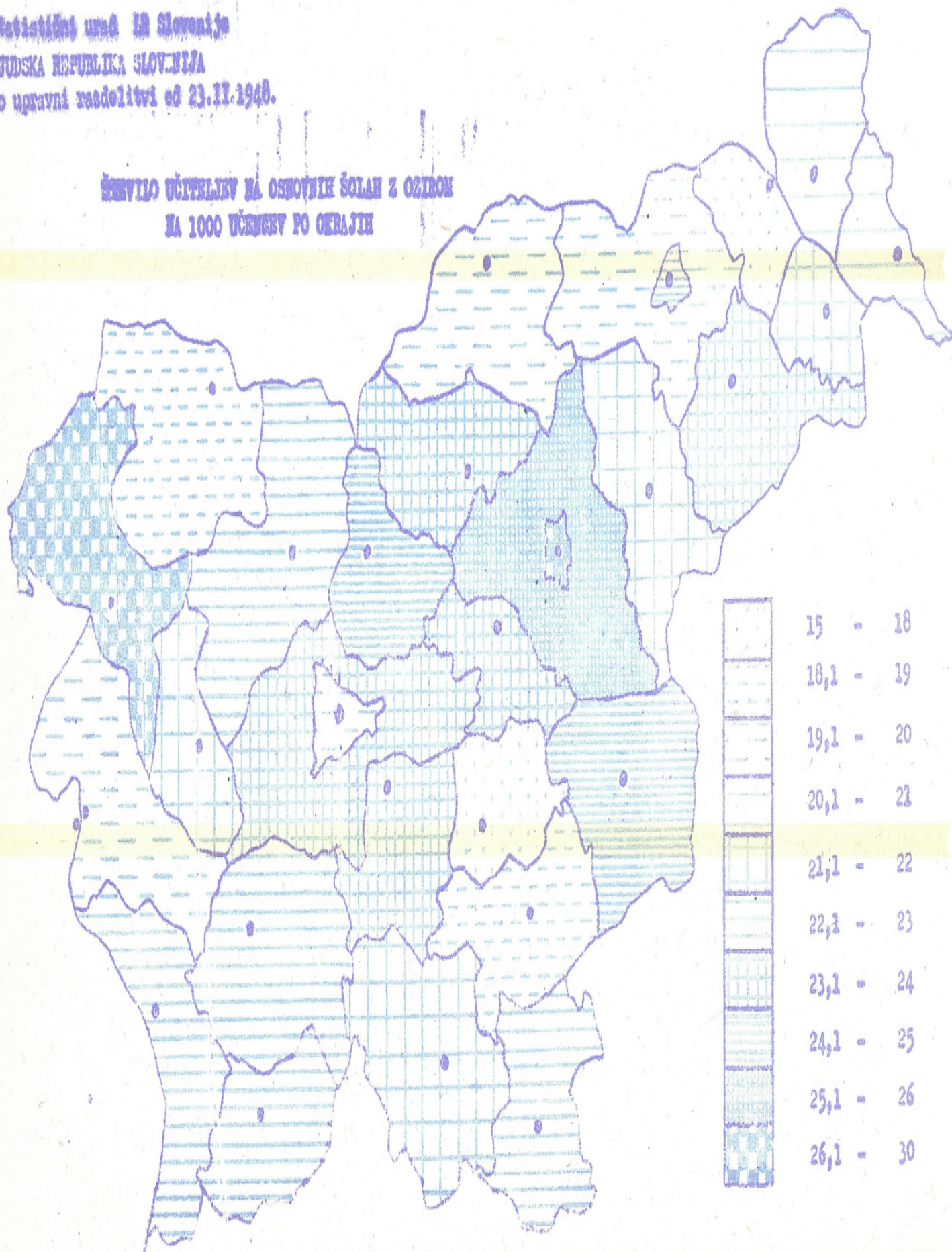
● osnovna šola


● sedemletka



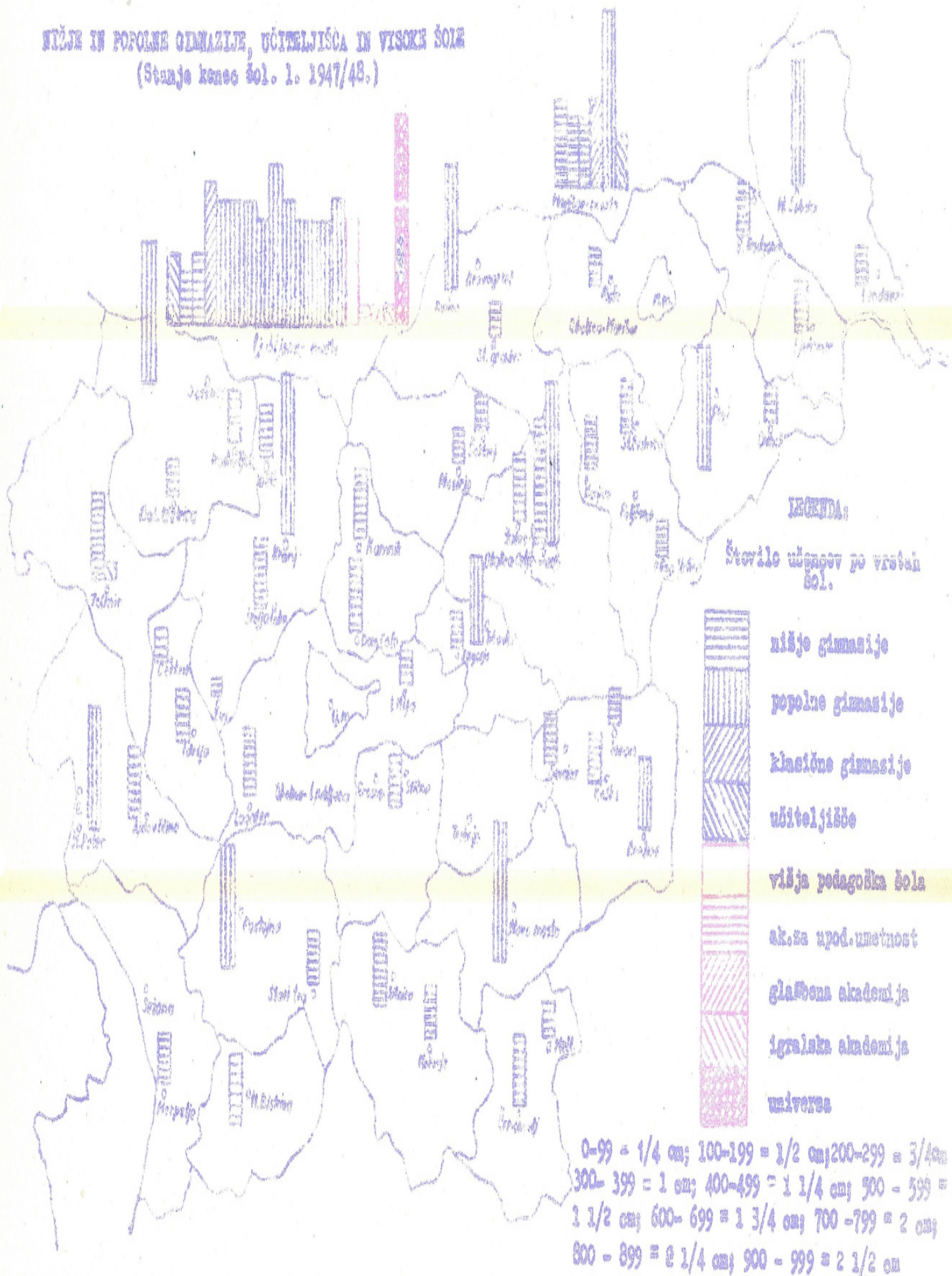
Statistični urad LR Slovenije
LJUDSKA REPUBLIKA SLOVENIJA
po upravni razdelitvi od 23.II.1948.


ŠTEVILO UČITELJEV NA OSNOVNE ŠOLE S OZIROM
NA 1000 UČENCEV PO OKRAJH





NIŽJE IN POPOLNE GIMNAZIJE, UČITELJSKA IN VIŠJA ŠOLE
 (Stanje konec šol. l. 1947/48.)





STROKOVNE, GLASBENE IN UMETNIŠKE ŠOLE





