

ZAVOD SRS ZA STATISTIKO  
LJUBLJANA  
DOKUMENTACIJSKI ARHIV

Inventarna D  
šifra  
Arhivska  
oznaka:

90-624  
3A(211)

ZAVOD REPUBLIKE SLOVENIJE ZA STATISTIKO

YU ISSN 0352 - 0226

REZULTATI  
RAZISKOVANJ

**NARAVNO GIBANJE  
PREBIVALSTVA SR  
SLOVENIJE 1983 - 1987  
I. ROJSTVA**

167.3	151.0	140.9	134.2	129.4	125.7	122.9	120.6	118.7	117.2	115.8
167.4	151.0	141.0	134.2	129.4	125.7	122.9	120.6	118.7	117.2	115.9
167.4	151.0	141.0	134.3	129.4	125.7	122.9	120.6	118.7	117.2	115.9
167.5	151.1	141.0	134.3	129.4	125.8	122.9	120.6	118.8	117.2	115.9
167.5	151.1	141.1	134.3	129.4	125.8	122.9	120.6	118.8	117.2	115.9
167.6	151.2	141.1	134.3	129.5	125.8	122.9	120.7	118.8	117.2	115.9
167.7	151.2	141.1	134.3	129.5	125.8	123.0	120.7	118.8	117.2	115.9
167.7	151.2	141.2	134.4	129.5	125.8	123.0	120.7	118.8	117.2	115.9
167.8	151.3	141.2	134.4	129.5	125.9	123.0	120.7	118.8	117.3	115.9
167.8	151.3	141.2	134.4	129.5	125.9	123.0	120.7	118.8	117.3	115.9
167.9	151.3	141.2	134.4	129.6	125.9	123.0	120.7	118.8	117.3	115.9
167.9	151.4	141.3	134.5	129.6	125.9	123.0	120.7	118.9	117.3	115.9
168.0										



1  
2  
3  
4  
5  
6  
7  
8  
9  
10  
11  
12  
13  
14  
15  
16  
17  
18  
19  
20  
21  
22  
23  
24  
25  
26  
27  
28  
29  
30  
31  
32  
33  
34  
35  
36  
37  
38  
39  
40  
41  
42  
43  
44  
45  
46  
47  
48  
49  
50  
51  
52  
53  
54  
55  
56  
57  
58  
59  
60  
61  
62  
63  
64  
65  
66  
67  
68  
69  
70  
71  
72  
73  
74  
75  
76  
77  
78  
79  
80  
81  
82  
83  
84  
85  
86  
87  
88  
89  
90  
91  
92  
93  
94  
95  
96  
97  
98  
99  
100

ISSN 0352 - 0226

# NARAVNO GIBANJE PREBIVALSTVA SR SLOVENIJE 1983 - 1987 I. ROJSTVA

Breda PERKO, samostojna svetovalka za področje prebivalstva

REZULTATI  
RAZISKOVANJ

št. 501 | LJUBLJANA, OKTOBER 1990

## REZULTATI RAZISKOVANJ

439. Družbeni proizvod in narodni dohodek 1985, str. 70
440. Letni pregled industrije, 1985 in 1986, str. 405
441. Študenti 1988/89, diplomanti 1988 in individualni popis pedagoških delavcev višjih in visokih šol 1987, str. 151
442. Letni pregled kmetijstva 1986, str. 40
443. Kazensko sodna statistika 1986, str. 95
444. Letni pregled zunanje trgovine 1985, str. 378
445. Letni pregled cen 1986, str. 56
446. Osební dohodki za določene poklice 1984, str. 49
447. Letni pregled industrije 1987, str. 217
448. Seznam šol s splošnimi podatki ob začetku šol. I. 1987/88, str. 65
449. Delavci v združenem delu 1985, str. 92
450. Letni pregled zunanje trgovine 1986, str. 374
451. Delavci v združenem delu 1985, str. 46
452. Letni pregled cen 1987, str. 50
453. Raziskovalne organizacije 1986, str. 67
454. Letni pregled odkupa 1986, str. 61
455. Delavci v združenem delu 1987, str. 41
456. Letni pregled gozdarstva 1987, str. 30
457. Letni pregled investicij 1986, str. 43
458. Prodajne zmogljivosti v trgovini na drobno 1986, str. 83
459. Prihodki in odhodki OZD neproizvodnih dejavnosti 1986, str. 26
460. Osnovne in srednje šole konec 1985/86 in 1986/87 in na začetku šolskega leta 1986/87 in 1987/88, str. 133
461. Kazensko sodna statistika 1987, str. 91
462. Kultura, umetnost in informacije 1985/86, str. 95
463. Raziskovalne organizacije 1987, str. 51
464. Vzgojnovarstvene organizacije 1986/87 in 1987/88 in socialni zavodi 1986, str. 92
465. Družbeni proizvod in narodni dohodek 1986, 1987, str. 121
466. Letni pregled kmetijstva 1987, str. 43
467. Letni pregled turizma 1985-1987, str. 311
468. Letni pregled odkupa 1987, str. 62
469. Seznam šol s splošnimi podatki ob začetku šol. I. 1988/89, str. 68
470. Letni pregled obrti 1982, 1983, str. 48
471. Letni pregled gozdarstva 1988, str. 27
472. Letni pregled trgovine 1987, str. 62
473. Letni pregled investicij 1987, str. 39
474. Delavci v združenem delu in samostojnem osebnem delu 1988, str. 50
475. Vzgojnovarstvene organizacije 1988/89 in socialni zavodi 1988, str. 68
476. Letni pregled gradbeništva 1986, 1987, str. 140
477. Kultura, umetnost in informacije 1986/87, str. 108
478. Študenti 1989/90, str. 75
479. Osnovne in srednje šole konec 1987/88 in na začetku šolskega leta 1988/89, str. 121
480. Kazensko sodna statistika 1988, str. 90
481. Letni pregled kmetijstva 1988, str. 40
482. Letni pregled cen 1988, str. 49
483. Letni pregled prometa in zvez 1987, str. 78
484. Letni pregled zunanje trgovine 1987, str. 368
485. Anketa o porabi gospodinjev 1984-1988, str. 139
486. Kultura, umetnost in informacije 1987/88, str. 81
487. Letni pregled gostinstva 1987, str. 54
488. Letni pregled industrije 1988, str. 201
489. Družbeni proizvod in narodni dohodek 1988, str. 69
490. Prihodki in odhodki organizacij združenega dela neproizvodnih dejavnosti 1987 in 1988, str. 39
491. Letni pregled investicij 1988, str. 51
492. Osnovne in srednje šole konec 1988/89 in na začetku šolskega leta 1989/90, str. 119
493. Delavci v združenem delu 1988, str. 68
494. Letni pregled obrti 1985-1987, str. 165
495. Kultura, umetnost in informacije 1988/89, str. 75
496. Letni pregled gozdarstva 1989, str. 26
497. Letni pregled zaposlenih 1989, str. 37
498. Delavci v združenem delu 1988, str. 68
499. Zmogljivost in uporaba opreme za AOP 1988, str. 78
500. Letni pregled prometa in zvez 1988, str. 78

ID d3 501/1990

Inr. št: 286

VSEBINA	Stran
UVOD .....	7
METODOLOŠKA POJASNILA .....	9
1. OSNOVNI PODATKI O NARAVNEM GIBANJU PREBIVALSTVA SR SLOVENIJE .....	19
1.1. OSNOVNI PODATKI O NARAVNEM GIBANJU PREBIVALSTVA SR SLOVENIJE .....	19
1.1.1. Osnovni podatki o naravnem gibanju prebivalstva SR Slovenije, 1959-1987 .....	19
1.1.2. Osnovni podatki o naravnem gibanju prebivalstva SR Slovenije (koeficienti), 1959-1987 .....	19
1.2. OSNOVNI PODATKI O NARAVNEM GIBANJU PREBIVALSTVA PO OBČINAH SR SLOVENIJE, 1983-1987 .....	20
1.2.1. Osnovni podatki o naravnem gibanju prebivalstva po občinah SR Slovenije 1983 .....	20
1.2.2. Osnovni podatki o naravnem gibanju prebivalstva po občinah SR Slovenije 1984 .....	21
1.2.3. Osnovni podatki o naravnem gibanju prebivalstva po občinah SR Slovenije 1985 .....	22
1.2.4. Osnovni podatki o naravnem gibanju prebivalstva po občinah SR Slovenije 1986 .....	23
1.2.5. Osnovni podatki o naravnem gibanju prebivalstva po občinah SR Slovenije 1987 .....	24
1.3. OSNOVNI PODATKI O NARAVNEM GIBANJU PREBIVALSTVA PO OBČINAH SR SLOVENIJE (KOEFIICIENTI), 1983-1987 .....	25
1.3.1. Osnovni podatki o naravnem gibanju prebivalstva po občinah SR Slovenije (koeficienti) 1983 .....	25
1.3.2. Osnovni podatki o naravnem gibanju prebivalstva po občinah SR Slovenije (koeficienti) 1984 .....	26
1.3.3. Osnovni podatki o naravnem gibanju prebivalstva po občinah SR Slovenije (koeficienti) 1985 .....	27
1.3.4. Osnovni podatki o naravnem gibanju prebivalstva po občinah SR Slovenije (koeficienti) 1986 .....	28
1.3.5. Osnovni podatki o naravnem gibanju prebivalstva po občinah SR Slovenije (koeficienti) 1987 .....	29
2. ROJSTVA .....	30
2.1. ROJSTVA GLEDE NA VITALITETO TER ŽIVOROJENI PO SPOLU, MESTU ROJSTVA IN POKLICU STARŠEV PO OBČINAH SR SLOVENIJE, 1983-1987 .....	30
2.1.1. Rojstva glede na vitaliteto, ter živorojeni po spolu, mestu rojstva in poklicu staršev po občinah SR Slovenije 1983 .....	30
2.1.2. Rojstva glede na vitaliteto ter živorojeni po spolu, mestu rojstva in poklicu staršev po občinah SR Slovenije 1984 .....	31
2.1.3. Rojstva glede na vitaliteto ter živorojeni po spolu, mestu rojstva in poklicu staršev po občinah SR Slovenije 1985 .....	32
2.1.4. Rojstva glede na vitaliteto ter živorojeni po spolu, mestu rojstva in poklicu staršev po občinah SR Slovenije 1986 .....	33
2.1.5. Rojstva glede na vitaliteto ter živorojeni po spolu, mestu rojstva in poklicu staršev po občinah SR Slovenije 1987 .....	34
2.2. STRUKTURA ROJSTEV GLEDE NA VITALITETO TER ŽIVOROJENI GLEDE NA MESTO ROJSTVA PO OBČINAH SR SLOVENIJE, 1983-1987 .....	35
2.2.1. Struktura rojstev glede na vitaliteto ter živorojeni glede na mesto rojstva po občinah SR Slovenije 1983 .....	35
2.2.2. Struktura rojstev glede na vitaliteto ter živorojeni glede na mesto rojstva po občinah SR Slovenije 1984 .....	36
2.2.3. Struktura rojstev glede na vitaliteto ter živorojeni glede na mesto rojstva po občinah SR Slovenije 1985 .....	37
2.2.4. Struktura rojstev glede na vitaliteto ter živorojeni glede na mesto rojstva po občinah SR Slovenije 1986 .....	38
2.2.5. Struktura rojstev glede na vitaliteto ter živorojeni glede na mesto rojstva po občinah SR Slovenije 1987 .....	39
2.3. ŽIVOROJENI GLEDE NA MESEC ROJSTVA PO OBČINAH SR SLOVENIJE, 1983-1987 .....	40
2.3.1. Živorojeni glede na mesec rojstva po občinah SR Slovenije 1983 .....	40
2.3.2. Živorojeni glede na mesec rojstva po občinah SR Slovenije 1984 .....	41
2.3.3. Živorojeni glede na mesec rojstva po občinah SR Slovenije 1985 .....	42
2.3.4. Živorojeni glede na mesec rojstva po občinah SR Slovenije 1986 .....	43
2.3.5. Živorojeni glede na mesec rojstva po občinah SR Slovenije 1987 .....	44
2.4. ŽIVOROJENI GLEDE NA VRSTNI RED ROJSTVA PO OBČINAH SR SLOVENIJE, 1983-1987 .....	45
2.4.1. Živorojeni glede na vrstni red rojstva po občinah SR Slovenije 1983 .....	45
2.4.2. Živorojeni glede na vrstni red rojstva po občinah SR Slovenije 1984 .....	46
2.4.3. Živorojeni glede na vrstni red rojstva po občinah SR Slovenije 1985 .....	47
2.4.4. Živorojeni glede na vrstni red rojstva po občinah SR Slovenije 1986 .....	48
2.4.5. Živorojeni glede na vrstni red rojstva po občinah SR Slovenije 1987 .....	49
2.5. ŽIVOROJENI PO STAROSTI MATERE, SPOLU, VRSTNEM REDU ROJSTVA IN STRUKTURA, 1983-1987 .....	50
2.5.1. Živorojeni po starosti matere, spolu, vrstnem redu rojstva in struktura 1983 .....	50
2.5.2. Živorojeni po starosti matere, spolu, vrstnem redu rojstva in struktura 1984 .....	51

2.5.3.	Živorajeni po starosti matere, spolu, vrstnem redu rojstva in struktura 1985 .....	52
2.5.4.	Živorajeni po starosti matere, spolu, vrstnem redu rojstva in struktura 1986 .....	53
2.5.5.	Živorajeni po starosti matere, spolu, vrstnem redu rojstva in struktura 1987 .....	54
2.6.	<b>ŽIVOROJENI PO VRSTNEM REDU ROJSTVA IN ŠOLSKI IZOBRAZBI MATERE, 1983-1987.....</b>	<b>55</b>
2.6.1.	Živorajeni po vrstnem redu rojstva in šolski izobrazbi matere 1983 .....	55
2.6.2.	Živorajeni po vrstnem redu rojstva in šolski izobrazbi matere 1984 .....	55
2.6.3.	Živorajeni po vrstnem redu rojstva in šolski izobrazbi matere 1985 .....	55
2.6.4.	Živorajeni po vrstnem redu rojstva in šolski izobrazbi matere 1986 .....	55
2.6.5.	Živorajeni po vrstnem redu rojstva in šolski izobrazbi matere 1987 .....	56
2.7.	<b>ŽIVOROJENI PO VRSTNEM REDU ROJSTVA IN POKLICU MATERE 1983-1987 .....</b>	<b>56</b>
2.7.1.	Živorajeni po vrstnem redu rojstva in poklicu matere 1983 .....	56
2.7.2.	Živorajeni po vrstnem redu rojstva in poklicu matere 1984 .....	56
2.7.3.	Živorajeni po vrstnem redu rojstva in poklicu matere 1985 .....	57
2.7.4.	Živorajeni po vrstnem redu rojstva in poklicu matere 1986 .....	57
2.7.5.	Živorajeni po vrstnem redu rojstva in poklicu matere 1987 .....	57
2.8.	<b>ŽIVOROJENI PO STAROSTI MATERE IN ŠOLSKI IZOBRAZBI MATERE, 1983-1987 .....</b>	<b>58</b>
2.8.1.	Živorajeni po starosti matere in šolski izobrazbi matere 1983 .....	58
2.8.2.	Živorajeni po starosti matere in šolski izobrazbi matere 1984 .....	58
2.8.3.	Živorajeni po starosti matere in šolski izobrazbi matere 1985 .....	58
2.8.4.	Živorajeni po starosti matere in šolski izobrazbi matere 1986 .....	58
2.8.5.	Živorajeni po starosti matere in šolski izobrazbi matere 1987 .....	59
2.9.	<b>ŽIVOROJENI PO PRIPADNOSTI NARODU, NARODNOSTI ALI ETNIČNI SKUPINI IN STAROSTI MATERE, 1983-1987 .....</b>	<b>59</b>
2.9.1.	Živorajeni po pripadnosti matere narodu, narodnosti ali etnični skupini in starosti matere 1983 .....	59
2.9.2.	Živorajeni po pripadnosti matere narodu, narodnosti ali etnični skupini in starosti matere 1984 .....	59
2.9.3.	Živorajeni po pripadnosti matere narodu, narodnosti ali etnični skupini in starosti matere 1985 .....	60
2.9.4.	Živorajeni po pripadnosti matere narodu, narodnosti ali etnični skupini in starosti matere 1986 .....	60
2.9.5.	Živorajeni po pripadnosti matere narodu, narodnosti ali etnični skupini in starosti matere 1987 .....	60
2.10.	<b>ŽIVOROJENI PO PRIPADNOSTI MATERE NARODU, NARODNOSTI ALI ETNIČNI SKUPINI IN VRSTNEM REDU ROJSTVA, 1983-1987.....</b>	<b>61</b>
2.10.1.	Živorajeni po pripadnosti matere narodu, narodnosti ali etnični skupini in vrstnem redu rojstva 1983 .....	61
2.10.2.	Živorajeni po pripadnosti matere narodu, narodnosti ali etnični skupini in vrstnem redu rojstva 1984 .....	61
2.10.3.	Živorajeni po pripadnosti matere narodu narodnosti ali etnični skupini in vrstnem redu rojstva 1985 .....	61
2.10.4.	Živorajeni po pripadnosti matere narodu, narodnosti ali etnični skupini in vrstnem redu rojstva 1986 .....	62
2.10.5.	Živorajeni po pripadnosti matere narodu, narodnosti ali etnični skupini in vrstnem redu rojstva 1987 .....	62
2.11.	<b>ŽIVOROJENI V ZAKONSKI ZVEZI PO PRIPADNOSTI MATERE NARODU, NARODNOSTI ALI ETNIČNI SKUPINI IN TRAJANJU ZAKONSKE ZVEZE, 1983-1987 .....</b>	<b>62</b>
2.11.1.	Živorajeni v zakonski zvezi po pripadnosti matere narodu, narodnosti ali etnični skupini in trajanju zakonske zveze 1983 .....	62
2.11.2.	Živorajeni v zakonski zvezi po pripadnosti matere narodu, narodnosti ali etnični skupini in trajanju zakonske zveze 1984 .....	63
2.11.3.	Živorajeni v zakonski zvezi po pripadnosti matere narodu, narodnosti ali etnični skupini in trajanju zakonske zveze 1985 .....	63
2.11.4.	Živorajeni v zakonski zvezi po pripadnosti matere narodu, narodnosti ali etnični skupini in trajanju zakonske zveze 1986 .....	63
2.11.5.	Živorajeni v zakonski zvezi po pripadnosti matere narodu, narodnosti ali etnični skupini in trajanju zakonske zveze 1987.....	64
2.12.	<b>ŽIVOROJENI V ZAKONSKI ZVEZI PO TRAJANJU OBSTOJEČE ZAKONSKE ZVEZE IN VRSTNEM REDU ROJSTVA, 1983-1987 .....</b>	<b>64</b>
2.12.1.	Živorajeni v zakonski zvezi po trajanju obstoječe zakonske zveze in vrstnem redu rojstva 1983 .....	64
2.12.2.	Živorajeni v zakonski zvezi po trajanju obstoječe zakonske zveze in vrstnem redu rojstva 1984 .....	64
2.12.3.	Živorajeni v zakonski zvezi po trajanju obstoječe zakonske zveze in vrstnem redu rojstva 1985 .....	65
2.12.4.	Živorajeni v zakonski zvezi po trajanju obstoječe zakonske zveze in vrstnem redu rojstva 1986 .....	65
2.12.5.	Živorajeni v zakonski zvezi po trajanju obstoječe zakonske zveze in vrstnem redu rojstva 1987 .....	65
2.13.	<b>ŽIVOROJENI V ZAKONSKI ZVEZI PO VRSTNEM REDU ZAKONSKE ZVEZE IN VRSTNEM REDU ROJSTVA V SEDANJI ZAKONSKI ZVEZI, 1983-1987 .....</b>	<b>66</b>
2.13.1.	Živorajeni v zakonski zvezi po vrstnem redu zakonske zveze in vrstnem redu rojstva v sedanji zakonski zvezi 1983 .....	66

2.13.2.	Živorojeni v zakonski zvezi po vrstnem redu zakonske zveze in vrstnem redu rojstva v sedanji zakonski zvezi 1984 .....	66
2.13.3.	Živorojeni v zakonski zvezi po vrstnem redu zakonske zveze in vrstnem redu rojstva v sedanji zakonski zvezi 1985 .....	66
2.13.4.	Živorojeni v zakonski zvezi po vrstnem redu zakonske zveze in vrstnem redu rojstva v sedanji zakonski zvezi 1986 .....	66
2.13.5.	Živorojeni v zakonski zvezi po vrstnem redu zakonske zveze in vrstnem redu rojstva v sedanji zakonski zvezi 1987 .....	66
2.14.	<b>ŽIVOROJENI V ZAKONSKI ZVEZI PO ŠOLSKI IZOBRAZBI MATERE IN OČETA TER VRSTNEM REDU ROJSTVA, 1983-1987</b> .....	67
2.14.1.	Živorojeni v zakonski zvezi po šolski izobrazbi matere in očeta ter vrstnem redu rojstva 1983 .....	67
2.14.2.	Živorojeni v zakonski zvezi po šolski izobrazbi matere in očeta ter vrstnem redu rojstva 1984 .....	69
2.14.3.	Živorojeni v zakonski zvezi po šolski izobrazbi matere in očeta ter vrstnem redu rojstva 1985 .....	71
2.14.4.	Živorojeni v zakonski zvezi po šolski izobrazbi matere in očeta ter vrstnem redu rojstva 1986 .....	73
2.14.5.	Živorojeni v zakonski zvezi po šolski izobrazbi matere in očeta ter vrstnem redu rojstva 1987 .....	75
2.15.	<b>ŽIVOROJENI V ZAKONSKI ZVEZI PO POKLICU OČETA IN MATERE TER VRSTNEM REDU ROJSTVA, 1983-1987</b> .....	77
2.15.1.	Živorojeni v zakonski zvezi po poklicu očeta in matere ter v vrstnem redu rojstva 1983 .....	77
2.15.2.	Živorojeni v zakonski zvezi po poklicu očeta in matere ter v vrstnem redu rojstva 1984 .....	80
2.15.3.	Živorojeni v zakonski zvezi po poklicu očeta in matere ter v vrstnem redu rojstva 1985 .....	83
2.15.4.	Živorojeni v zakonski zvezi po poklicu očeta in matere ter v vrstnem redu rojstva 1986 .....	86
2.15.5.	Živorojeni v zakonski zvezi po poklicu očeta in matere ter v vrstnem redu rojstva 1987 .....	89
2.16.	<b>ŽIVOROJENI ZUNAJ ZAKONSKE ZVEZE PO VRSTNEM REDU ROJSTVA TER PO OBČINAH SR SLOVENIJE, 1983-1987</b> .....	92
2.16.1.	Živorojeni zunaj zakonske zveze po vrstnem redu rojstva ter po občinah SR Slovenije 1983 .....	92
2.16.2.	Živorojeni zunaj zakonske zveze po vrstnem redu rojstva ter po občinah SR Slovenije 1984 .....	93
2.16.3.	Živorojeni zunaj zakonske zveze po vrstnem redu rojstva ter po občinah SR Slovenije 1985 .....	94
2.16.4.	Živorojeni zunaj zakonske zveze po vrstnem redu rojstva ter po občinah SR Slovenije 1986 .....	95
2.16.5.	Živorojeni zunaj zakonske zveze po vrstnem redu rojstva ter po občinah SR Slovenije 1987 .....	96
2.17.	<b>ŽIVOROJENI ZUNAJ ZAKONSKE ZVEZE PO ŠOLSKI IZOBRAZBI IN POKLICU MATERE, 1983-1987</b> .....	97
2.17.1.	Živorojeni zunaj zakonske zveze po šolski izobrazbi in poklicu matere 1983 .....	97
2.17.2.	Živorojeni zunaj zakonske zveze po šolski izobrazbi in poklicu matere 1984 .....	97
2.17.3.	Živorojeni zunaj zakonske zveze po šolski izobrazbi in poklicu matere 1985 .....	97
2.17.4.	Živorojeni zunaj zakonske zveze po šolski izobrazbi in poklicu matere 1986 .....	98
2.17.5.	Živorojeni zunaj zakonske zveze po šolski izobrazbi in poklicu matere 1987 .....	98
2.18.	<b>MRTVOROJENI PO SPOLU, MESTU ROJSTVA IN PO STAROSTI MATERE, 1983-1987</b> .....	98
2.18.1.	Mrtvorojeni po spolu, mestu rojstva in po starosti matere 1983 .....	98
2.18.2.	Mrtvorojeni po spolu, mestu rojstva in po starosti matere 1984 .....	99
2.18.3.	Mrtvorojeni po spolu, mestu rojstva in po starosti matere 1985 .....	99
2.18.4.	Mrtvorojeni po spolu, mestu rojstva in po starosti matere 1986 .....	99
2.18.5.	Mrtvorojeni po spolu, mestu rojstva in po starosti matere 1987 .....	100
	Seznam tabel vitalne statistike, ki v publikaciji niso objavljene .....	101
	Priloga (obrazec - Prijava rojstva za leto 1987) .....	102

STATISTIČNA ZNAMENJA

- ni pojava
- ... ni podatka
- 0 podatek je manjši od 0,5 dane merske enote
- 0,0 podatek je manjši od 0,05 dane merske enote
- Ø povprečje
- 1) označba za opombo pod tabelo ali pod črto
- ( ) začasen (nepopoln), nezadostno preverjen ali ocenjen podatek
- X spremenjena kvaliteta
- \* popravljen podatek
- ← zajeto s podatkom v smeri puščice

1.12.1.	Zivorojeni v zakonski zvezi v letu 1987	52
1.12.2.	Zivorojeni v zakonski zvezi v letu 1988	52
1.12.3.	Zivorojeni v zakonski zvezi v letu 1989	52
1.12.4.	Zivorojeni v zakonski zvezi v letu 1990	52
1.12.5.	Zivorojeni v zakonski zvezi v letu 1991	52
1.12.6.	Zivorojeni v zakonski zvezi v letu 1992	52
1.12.7.	Zivorojeni v zakonski zvezi v letu 1993	52
1.12.8.	Zivorojeni v zakonski zvezi v letu 1994	52
1.12.9.	Zivorojeni v zakonski zvezi v letu 1995	52
1.12.10.	Zivorojeni v zakonski zvezi v letu 1996	52
1.12.11.	Zivorojeni v zakonski zvezi v letu 1997	52
1.12.12.	Zivorojeni v zakonski zvezi v letu 1998	52
1.12.13.	Zivorojeni v zakonski zvezi v letu 1999	52
1.12.14.	Zivorojeni v zakonski zvezi v letu 2000	52
1.12.15.	Zivorojeni v zakonski zvezi v letu 2001	52
1.12.16.	Zivorojeni v zakonski zvezi v letu 2002	52
1.12.17.	Zivorojeni v zakonski zvezi v letu 2003	52
1.12.18.	Zivorojeni v zakonski zvezi v letu 2004	52
1.12.19.	Zivorojeni v zakonski zvezi v letu 2005	52
1.12.20.	Zivorojeni v zakonski zvezi v letu 2006	52
1.12.21.	Zivorojeni v zakonski zvezi v letu 2007	52
1.12.22.	Zivorojeni v zakonski zvezi v letu 2008	52
1.12.23.	Zivorojeni v zakonski zvezi v letu 2009	52
1.12.24.	Zivorojeni v zakonski zvezi v letu 2010	52
1.12.25.	Zivorojeni v zakonski zvezi v letu 2011	52
1.12.26.	Zivorojeni v zakonski zvezi v letu 2012	52
1.12.27.	Zivorojeni v zakonski zvezi v letu 2013	52
1.12.28.	Zivorojeni v zakonski zvezi v letu 2014	52
1.12.29.	Zivorojeni v zakonski zvezi v letu 2015	52
1.12.30.	Zivorojeni v zakonski zvezi v letu 2016	52
1.12.31.	Zivorojeni v zakonski zvezi v letu 2017	52
1.12.32.	Zivorojeni v zakonski zvezi v letu 2018	52
1.12.33.	Zivorojeni v zakonski zvezi v letu 2019	52
1.12.34.	Zivorojeni v zakonski zvezi v letu 2020	52
1.12.35.	Zivorojeni v zakonski zvezi v letu 2021	52
1.12.36.	Zivorojeni v zakonski zvezi v letu 2022	52
1.12.37.	Zivorojeni v zakonski zvezi v letu 2023	52
1.12.38.	Zivorojeni v zakonski zvezi v letu 2024	52
1.12.39.	Zivorojeni v zakonski zvezi v letu 2025	52
1.12.40.	Zivorojeni v zakonski zvezi v letu 2026	52
1.12.41.	Zivorojeni v zakonski zvezi v letu 2027	52
1.12.42.	Zivorojeni v zakonski zvezi v letu 2028	52
1.12.43.	Zivorojeni v zakonski zvezi v letu 2029	52
1.12.44.	Zivorojeni v zakonski zvezi v letu 2030	52



UVOD

Rezultati raziskovanj (RR) so temeljna edicija Zavoda SR Slovenije za statistiko, ki celovito prikazuje rezultate posameznega raziskovanja ali skupine sorodnih raziskovanj. V preteklosti so zvezki s kakšno ali podobno vsebino izhajali pod različnimi imeni: Statistična dokumentacija, Statistično poročilo, Interna publikacija, Statistično gradivo ter od leta 1976 naprej s sedanjim imenom, z zaporednim oštevilčenjem zvezkov. Vsak zvezek RR vsebuje najpomembnejša pojasnila, kratak komentar, tabelarne pregledne in obrazce za statistična raziskovanja. Tako dobijo uporabniki čimbolj zaokroženo podobo o rezultatih in raziskovanju.

Do leta 1982 smo podatke o rojenih, umrlih, sklenjenih in razvezanih zakonskih zvezah objavljali letno v skupnem zvezku RR. V tem zvezku RR so objavljeni podatki o rojstvih v SR Sloveniji za leto 1983-1987, v posebnih dveh zvezkih RR pa podatki o umrlih ter o sklenjenih in razvezanih zakonskih zvezah.

Nekateri osnovni podatki (skupno število živorojenih, mrtvorjenih, umrlih, sklenjenih in razvezanih zakonskih zvez za SR Slovenijo in občine so v enakem obsegu kot doslej, objavljeni v tem zvezku, medtem ko jih v zvezkih UMRLI ter SKLENJENE IN RAZVEZANE ZAKONSKO ZVEZE ni.

Metodološka pojasnila so skupna in za vse tri zvezke objavljena v vsakem posebej, komentar pa je objavljen v posameznem zvezku za izbrano področje.

Med statističnimi publikacijami, v katerih zavod SR Slovenije za statistiko posreduje uporabnikom rezultate statističnih raziskovanj, je publikacija RR s podrobnim prikazom podatkov za uporabnike najbolj izčrpen vir informacij s posameznih področij statistike.

... in ...

... in ...

... in ...

... in ...

... in ...

OPREDELITVE

1. Zakonski priporočil je razlika med živilnim življenjem in živilnim življenjem.

2. ... in ...

3. ... in ...

4. ... in ...

5. ... in ...

6. ... in ...

7. ... in ...

8. ... in ...

9. ... in ...

10. ... in ...

11. ... in ...

12. ... in ...

13. ... in ...

14. ... in ...

15. Metodološka pojasnila so objavljena na vsaki strani zvezka ...



TABLA 1. Koeficienti živorojenih, koeficienti mrtvorojenih in koeficienti naravnega prirasta - SRJ in SR ter  
SAP, 1963-1987

1)  
METODOLOŠKA POJASNILA

VIRI PODATKOV IN ZAJETJE

Demografska statistika zbira podatke o stanju, gibanju in strukturi prebivalstva s popisi in rednim statističnim raziskovanjem o naravnem gibanju in selitvah prebivalstva. Podatke vitalne statistike o rojstvih, smrtih, sklenjenih zakonskih zvezah, priznanjih očetovstva in posvojitvah otrok zbira Zavod SR Slovenije za statistiko s poročili, ki jih posredujejo občinski upravni organi za notranje zadeve. Poročila izpolnjujejo delavci upravnih organov za notranje zadeve na osnovi vpisov in zaznamb v matičnih knjigah. Registriranje dogodkov in zaznamb v matičnih knjigah določa Zakon o matičnih knjigah (Uradni list SRS, št. 16/74). S temi poročili zbira zavod podatke za vsakega NOVOROJENEGA OTROKA (DEM-1), za vsako umrlo osebo (DEM-2), vsak sklenjen zakon (DEM-3) in vsakega otroka, ki mu je bilo priznano očetovstvo oziroma je bil posvojen (DEM-1a).

Podatke o razvezanih zakonskih zvezah, o zakonskih zvezah, ki so razglašene za neobstoječe, in o razveljavljenih zakonskih zvezah (RB-1) posredujejo Zavodu SR Slovenije za statistiko s posebnimi poročili temeljna sodišča.

Zbiranju podatkov vitalne statistike za obravnavana dela so dajali pravno osnovo Zakoni o statističnih, za vso državo pomembnih raziskovanjih in Odloki o načrtu statističnih raziskovanj za SR Slovenijo.

Vsi omenjeni podatki vitalne statistike, ki jih zbira Zavod SR Slovenije za statistiko, se nanašajo na stalno prebivalstvo SR Slovenije, ne glede na to, kje se je dogodek zgodil oziroma kje je vpisan v matično knjigo. Zato se tudi podatki te publikacije nanašajo na kraj stalnega prebivališča:

- matere, ob otrokovem rojstvu,
- umrle osebe,
- ženina za sklenitev zakonske zveze.

Pri razvezah zakonskih zvez pa se za opredelitev upošteva zadnje skupno stalno prebivališče zakoncev.

DEFINICIJE

1. Naravni prirast je razlika med številom živorojenih in številom umrlih.
2. Koeficient naravnega prirasta je razmerje med naravnim prirastom in povprečnim številom prebivalstva, računano na 1000 prebivalcev.
3. Živorojeni otrok je vsak otrok, ki je takoj po rojstvu pokazal znake življenja (dihanje, srčni utrip, trzanje mišic), čeprav le za krajši čas.
4. Mrtvorojeni otrok je vsak otrok, rojen brez znakov življenja (dihanja, gibanja utripanja srca), nosečnost pa je bila daljša od 28 tednov (sedem lunarnih mesecev po 28 dni). Če je bil plod rojen manj kot 28 tednov in po izločitvi iz materinega telesa ni kazal nobenih znakov življenja, je to splav. V tabelah naravnega gibanja prebivalstva podatki o številu splavov niso prikazani.
5. Otrok, rojen v zakonski zvezi je:
  - vsak otrok, ki je rojen v zakonski zvezi, sklenjeni po obstoječih zakonskih predpisih
  - vsak otrok, ki je rojen v času 300 dni po prenehanju zakonske zveze (smrt zakonca, razglasitev za mrtvega, pravnomočna razveza),

- vsak otrok, rojen v razveljavljeni zakonski zvezi,
- vsak otrok, rojen v zakonski zvezi, ki je bila razglašena za neobstoječo,
- vsak otrok, katerega starši so se nameravali poročiti, pa je po spočetju otroka nastal zakonski zadržek ali je poroko onemogočila smrt zakonca.

6. Otrok, rojen zunaj zakonske zveze je:
  - vsak otrok, ki ga je rodila samska mati oz. vdova 300 dni po prenehanju zakonske zveze, zaradi smrti moža, ali razvezana mati 300 dni po razvezi zakonske zveze,
  - vsak otrok, ki je rojen v zakonski zvezi ali pa v 300 dneh po prenehanju zakonske zveze, če je njegova zakonskost uspešno spodbita s tožbo.
7. Mesto poroda in strokovna pomoč pri porodu. Otrok je lahko rojen v zdravstveni ustanovi ali drugje ob strokovni pomoči zdravnika ali babice.
8. Vrstni red rojstva otroka. Upoštevani so vsi otroci matere, ne glede na to, ali so živorojeni ali mrtvorojeni ali so rojeni v zakonski zvezi ali zunaj nje.
9. Fertilnost je gostota rojstev (živorojenih in mrtvorojenih otrok), rojenih v zakonski zvezi ali zunaj nje, računana na število žensk v fertilni dobi (15-49 let).
10. Efektivna fertilnost je gostota rojstev živih otrok, računana na število žensk v fertilni dobi.
11. Koeficient natalitete je razmerje med številom rojenih in srednjim številom prebivalstva, računano na 1000 prebivalcev.
12. Koeficient maskulinitete je razmerje med številom rojenih otrok moškega spola in številom rojenih otrok ženskega spola, računano na 100 otrok ženskega spola.
13. Starost matere ob porodu. Izražena je v dopoljenih letih starosti. Če je npr. navedena starostna skupina 20,24 let, to pomeni, da so štete vanjo vse matere, ki so že praznovale svoj 20., 21., 22., 23., in 24. rojstni dan, ne pa petindvajsetega.
14. Vzrok smrti je tista osnova začetna bolezen, ki je povzročila smrt ali izzvala komplikacije, ki so bile neposredni vzrok smrti. Vzroki smrti so od 1979. leta dalje zbrani v "Mednarodni klasifikaciji bolezni, poškodb in vzrokov smrti" - IX. revizija. Razvrščeni so v 17 poglavij, podobno kot v knjigi VIII. revizije, Med VIII. in IX. revizijo vzrokov smrti ni bistvenih vsebinskih razlik in so podatki primerljivi s predhodnimi.

Podatki o vzroku smrti se zbirajo z Zdravniškim poročilom o vzroku smrti, ki mora biti obvezno priloženo obrazcu. Prijava smrti ali prijava rojstva, v primeru, če se otrok rodi mrtvega, Zdravniško poročilo o vzroku smrti je obvezno in je predpisano z Uradnim listom SR Slovenije, št. 15/73.

Ker so v nekaterih tabelah vzroki smrti označeni zaradi pomanjkanja prostora le z rimskimi številkami, navajamo 17 glavnih skupin vzrokov smrti, ki so povzeti po Mednarodni klasifikaciji bolezni, poškodb in vzroku smrti:

1) Metodološka pojasnila se nanašajo na vsebino zvezkov Naravno gibanje prebivalstva SR Slovenije 1983-1987 I, II in III.

- I - Nalezljive in parazitarne bolezni
- II - Novotvorbe (neoplazme)
- III - Endokrine bolezni, motnje presnove in prehrane
- IV - Bolezni krvi in krvotvornih organov
- V - Duševne motnje
- VI - Bolezni živčevja in čutil
- VII - Bolezni obtočil
- VIII - Bolezni dihal
- IX - Bolezni prebavil
- X - Bolezni urogenitalnega sistema
- XI - Komplikacije nosečnosti, poroda in poporodne dobe
- XII - Bolezni kože in podkožnega tkiva
- XIII - Bolezni kosti in gibal
- XIV - Prirojene nakaze
- XV - Nekateri vzroki perinatalne morbiditete in mortalitete
- XVI - Simptomi in nezadostno opredeljena stanja
- XVII - Poškodbe in zastrupitve.

Nekatere skupine vzrokov smrti v tabelah 4.1.-4.5., 5.1.-5.5., 12.1.-12.5. zaradi premajhnega števila smrtnih primerov niso prikazane posebej in so vključene v skupino XVI.

15. Mesto smrti in kdo je dal podatke o vzroku smrti. Mesto smrti je lahko zdravstvena ustanova ali drugo mesto. Če smrt nastopi v zdravstveni ustanovi, da podatek o vzroku smrti obvezno zdravnik, obducent ali mrliški preglednik. Če je smrt nastopila drugje, lahko da podatke o vzroku zdravnik, ki je umrlega zdravil, izjemoma tudi druga oseba (laik, prijavitelj).
16. Koeficient mortalitete je razmerje med številom umrlih in srednjim številom prebivalstva, računano na 1000 prebivalcev.
17. Specifični koeficient smrti je razmerje med številom umrlih in številom prebivalcev v določeni starostni skupini, računano na 1000 prebivalcev določene skupine.
18. Nasilne smrti so smrti oseb, ki niso umrle naravne smrti. Delijo se v tri osnovne skupine:
  - nesreče (vse vrste prometnih nesreč, naključni padci, nesreče z ognjem, orožjem, itd.)
  - samomori
  - uboju.
19. Sklenjena zakonska zveza je vsaka zakonska zveza, sklenjena po veljavnih zakonskih predpisih.
20. Koeficient nupcialitete (poročenosti) je razmerje med številom sklenjenih zakonskih zvez in srednjim številom prebivalstva, računano na 1000 prebivalcev.
21. Razvezana zakonska zveza je vsaka razvezana zveza s pravnomočno sodbo temeljnega sodišča.
22. Koeficient divorcialitete (razvezanosti) je razmerje med številom razvezanih zakonskih zvez in številom sklenjenih zvez, računano na 1000 sklenjenih zakonskih zvez.
23. Kohorta je naziv za skupino oseb, ki so doživeli katerikoli skupni dogodek (rojstvo, poroko, diplomu itd.) v istem trenutku ali pa v istem časovnem intervalu (npr. v istem letu).

#### STATISTIČNE PUBLIKACIJE S PODROČJA NARAVNEGA GIBANJA PREBIVALSTVA

Statistično gradivo št. 27/1976 in št. 75/1977; Rezultati raziskovanj št. 89/1978, št. 122/1979, št. 175/1980, št. 221/1981, št. 255/1982, št. 290/82, 337/84 in 409/87.

Ker v tej publikaciji niso objavljeni vsi podatki, s katerimi Zavod SR Slovenije za statistiko razpolaga, so navedeni na zadnjih straneh publikacije še naslovi tabel, ki jih lahko uporabniki dobijo na Zavodu SR Slovenije za statistiko.

#### KOMENTAR

Demografski razvoj prebivalstva nekega območja in sprememb spremljamo na osnovi gibanj rodnosti, smrtnosti in selitev. Demografski razvoj prebivalstva SR Slovenije moramo zelo splošno uvrstiti v "tip reprodukcije prebivalstva v industrijskem razvitem svetu" (čeprav velja to za raven najbolj osnovnih značilnosti razvoja). Za nekoliko nižjo raven obravnave pa so tudi za SR Slovenijo - tako kot za razvoj prebivalstva ostalih razvitih dežel - značilne številne posebnosti, ki terjajo posebno in temeljitejšo obravnavo, preden omogočajo kakršnekoli zaključke.

Osredotočili se bomo na analizo demografskih razmer v SR Sloveniji po demografskem prehodu, ki se je pri nas končal v drugi polovici petdesetih let (v medpopisnem obdobju 1953-1961).

Za demografski prehod, ki je v današnjih industrijsko razvitih deželah trajal od konca 18. pa do srede 20. stoletja je značilna predvsem zamenjava "tradicionalnega" s "sodobnim" tipom reprodukcije prebivalstva. Visoko rodnost in visoko smrtnost, ki sta bili značilni za star, tradicionalni tip reprodukcije prebivalstva, sta zamenjali nizka smrtnost in nizka rodnost. Zato se je bistveno spremenila predvsem "narava" humanosti reprodukcije prebivalstva. Skupna značilnost obeh tipov je nizek naravni prirast prebivalstva: v prvem primeru je ta odvisen predvsem od umrljivosti prebivalstva, v drugem pa ima pomembnejšo vlogo rodnost. Zato je tudi danes rodnost tista, ki ji znanstveniki, ki se ukvarjajo z vprašanji reprodukcije prebivalstva pri nas, posvečajo osrednjo pozornost. Od tega, kakšna bo ta v prihodnje tudi pri nas, je namreč odvisno, ali se bo prebivalstvo "obnavljalo" na ravni razširjene, enostavne ali zmanjšane reprodukcije.

Smrtnost, ki je pri nas dosegla že relativno nizko raven in se še vedno znižuje, je v reprodukciji prebivalstva dobila drugoten pomen.

Poleg analize dveh osnovnih dejavnikov, ki najmočneje vplivata na rast oziroma nazadovanje števila prebivalstva v SR Sloveniji (to je rodnosti in smrtnosti), bomo poskusili vzporedno ovrednotiti tudi nekatere splošne demografske pokazatelje pri nas v primerjavi s SFR Jugoslavijo.

Osnovna značilnost današnjih tendenc v naravnem gibanju prebivalstva tako v SFR Jugoslaviji kot v SR Sloveniji je nazadovanje rodnosti, smrtnosti in naravnega prirasta, kar potrjuje tudi analiza dolgoročnih trendov za SFR Jugoslavijo in SR Slovenijo. Med posameznimi območji SFR Jugoslavije so tako pri rodnosti kot pri naravnem prirastu in smrtnosti dojenčkov velike razlike. Vzrok tega neenakomernega razvoja so bile vojne, gospodarske krize in izseljevanje, ki so v preteklosti ozemlja posameznih republik oziroma pokrajin različno močno prizadele.

V okviru SFR Jugoslavije sodi SR Slovenija med republike, kjer sta rodnost in naravni prirast nizka. Stopnja umrljivosti pa se tako kot v SR Hrvatski, SAP Vojvodini in ožji Srbiji veča predvsem zaradi staranja prebivalstva, saj je umrljivost dojenčkov pri nas res nizka.

V obdobju zadnjih 35 let je koeficient naravnega prirasta stalno upadal tako v SFR Jugoslaviji kot v posameznih republikah oziroma pokrajinah. Tendence upadanja oziroma zniževanja je bila glede na posamezna območja SFR Jugoslavije zelo različna.

TABELA 1. Koeficient živorojenih, koeficient mrtvorjenih in koeficient naravnega prirasta v SFRJ in SR ter SAP, 1953-1987

	SFRJ	SR Bosna in Hercegovina	SR Črna gora	SR Hrvatska	SR Makedonija	SR Slovenija	skupaj	SR Srbija		
								območje SR Srbije brez območij SAP	SAP Kosovo	SAP Vojvodina
Koeficient živorojenih računani na 1000 prebivalcev										
Ø 1953-1975	26,7	37,1	31,8	21,7	36,2	20,8	24,4	22,4	43,1	20,6
Ø 1963-1967	20,6	28,5	24,7	16,2	27,7	18,1	18,5	15,3	39,9	15,1
Ø 1973-1977	18,0	19,6	19,0	14,9	22,1	16,7	18,3	15,4	35,3	14,2
Ø 1983-1987	15,9	16,8	17,4	13,4	19,3	13,5	16,3	13,2	30,5	12,8
Koeficient mrtvorjenih računani na 1000 živorojenih										
Ø 1953-1975	10,9	8,5	6,8	14,6	10,2	17,0	10,0	9,0	5,8	17,4
Ø 1963-1967	10,0	9,2	5,6	11,3	12,2	10,2	9,6	10,0	6,3	13,8
Ø 1973-1977	7,8	8,3	5,1	6,9	10,8	7,2	7,5	7,4	7,5	7,7
Ø 1983-1987	6,3	6,4	4,3	4,9	9,7	5,8	6,1	6,3	5,4	6,9
Koeficient naravnega prirasta računani na 1000 prebivalcev										
Ø 1953-1975	15,4	24,2	22,4	11,1	23,3	10,9	13,3	12,4	25,5	9,7
Ø 1963-1967	11,8	20,6	17,9	6,9	19,2	8,5	9,6	7,0	29,0	5,6
Ø 1973-1977	9,5	13,3	13,0	4,9	15,0	6,7	9,4	6,6	28,1	3,8
Ø 1983-1987	6,6	10,2	10,8	2,0	12,1	3,1	6,5	3,1	24,4	0,8

Glede na razlike v vrednostih za smrtnost in razlike v vrednosti za rodnosti lahko obravnavana območja v SFR Jugoslaviji v 80-tih letih razporedimo glede na vrednosti naravnega prirasta v tri skupine:

- nizke vrednosti naravnega prirasta so imele: SR Slovenija (3,1%), območje SR Srbije brez območij SAP (3,1%), SR Hrvatska (2,0%) in SAP Vojvodina (0,8%),
- srednje vrednosti naravnega prirasta so imele: SR Makedonija (12,1%), SR Črna gora (10,8%) in SR Bosna in Hercegovina (10,2%),
- Visoke vrednosti naravnega prirasta pa je imela le SAP Kosovo (24,4%).

Tendenca gibanja vrednosti koeficienta živorojenih je bila v obravnavanem obdobju podobna, kar potrjuje trditve, da ima pri nas število rojstev močan vpliv na vrednosti naravnega prirasta. Omenjeni koeficient za prikazovanje ravnih natalitete na nekem območju sicer nima najboljše analitične vrednosti, (za njegov izračun upoštevamo celotno prebivalstvo nekega območja, to je tudi tisto, ki ne sodeluje v reprodukciji prebivalstva), daje pa vsaj grobo sliko gibanja rodnosti na določenem območju.

V opazovanem obdobju (glej tabelo 1) je imela najmanjši koeficient živorojenih vedno SAP Vojvodina, največjega pa SAP Kosovo, a je bil variacijski razmik med njima sredi petdesetih let še 22,5%, sredi osemdesetih let pa še 17,7%. Najbolj je upadla vrednost tega koeficienta v obravnavanih 35-tih letih v SR Bosni in Hercegovini (od 37,1% do 16,8%) in SR Makedoniji (od 36,2% do 19,3%).

V SR Sloveniji pa je bil upad tega koeficienta največji v začetku osemdesetih let, ko je upadlo tudi absolutno število rojstev.

V SR Sloveniji se je v prvih povojnih letih do leta 1953 rodilo letno med 28432 do 35992 v letu 1950, ko se je rodilo v vsem povojnem obdobju največ živorojenih otrok. Tega leta je bilo število živorojenih otrok največje, ne le absolutno, ampak tudi relativno

(vrednost koeficienta živorojenih za to leto je bilo 24,5%).

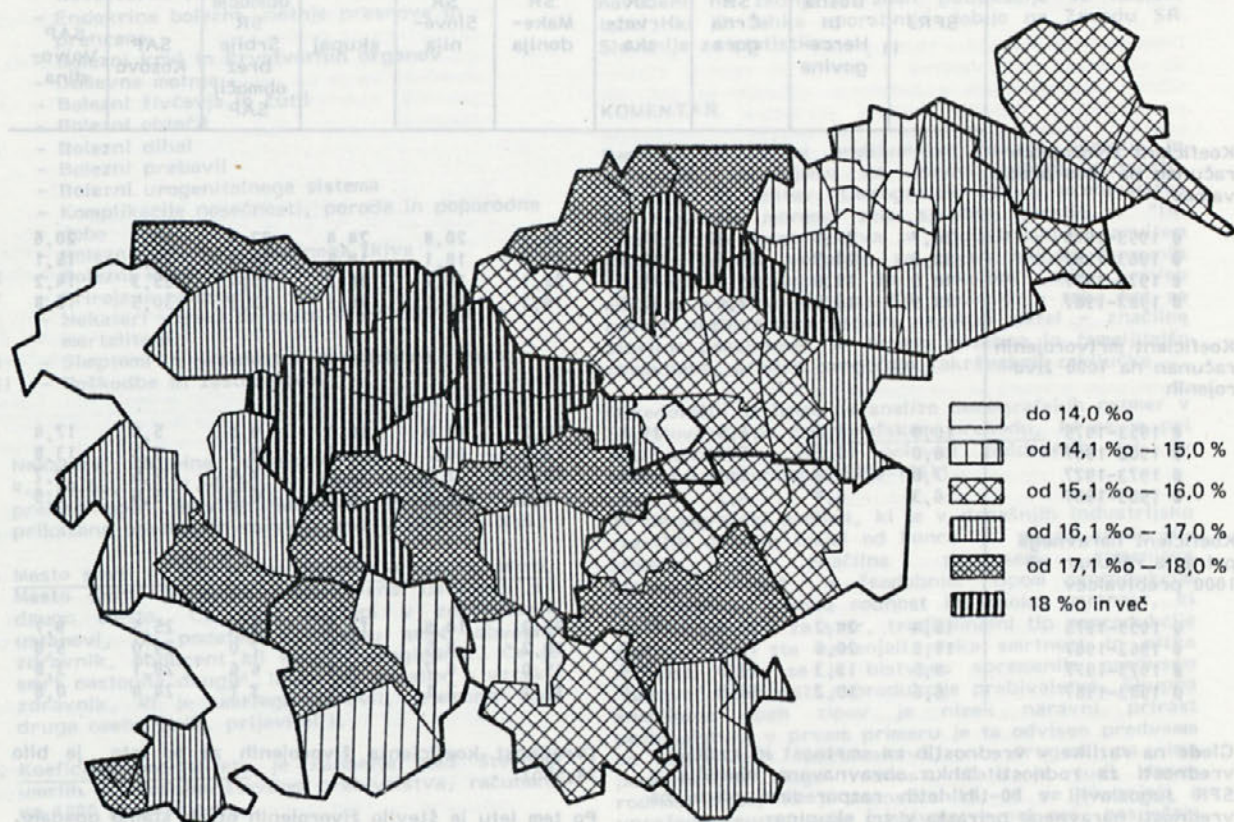
Po tem letu je število živorojenih otrok stalno upadalo. V vmesnih obdobjih so bila sicer res tudi manjša nihanja navzgor, a niso števila živorojenih v SR Sloveniji v letu 1950 niti v absolutnem niti v relativnem pogledu nikoli dosegla.

Tudi v obdobju 1983 do 1987, za katerega objavljamo podatke v tej publikaciji, je število živorojenih upadlo. Od leta 1983 se je od 27200 živorojenih otrok število le-teh zmanjšalo do leta 1987 na 25592, kar je po petih letih 1600 živorojenih otrok manj.

Močan upad števila živorojenih pri nas potrjujejo v tem obdobju tudi podatki o številu živorojenih na 1000 prebivalcev, katerih vrednosti so se od leta 1983 znižale od 14,1% na 12,9% v letu 1987. Prav tako se vrsti upad števila rojstev pri nas v zadnjih letih s koeficienti živorojenih na 1000 prebivalcev po občinah SR Slovenije.

TABELA 2. Struktura živorojenih in mrtvorjenih otrok v SR Sloveniji v obdobju od 1958 do 1987 glede na mesto rojstva in strokovno pomoč ob rojstvu

	Leto rojstva			
	Ø1958 do 1962	Ø1963 do 1967	Ø1973 do 1977	Ø1983 do 1987
<b>Živorojeni</b>	100,0	100,0	100,0	100,0
v zdravstveni ustanovi	76,9	89,0	98,5	99,6
s strokovno pomočjo	21,5	9,0	0,9	0,2
brez strokovne pomoči	1,6	2,0	0,6	0,2
<b>Mrtvorjeni</b>	100,0	100,0	100,0	100,0
v zdravstveni ustanovi	75,8	83,9	96,2	97,4
s strokovno pomočjo	20,8	10,5	1,4	0,6
brez strokovne pomoči	3,4	5,6	2,4	2,0

SLIKA 1. Koeficient živorojenih na 1000 prebivalcev po občinah SR Slovenije v obdobju  $\bar{\theta}$  1973 do 1977

Čeprav je bilo od leta 1973 do 1977 v SR Sloveniji še 20 občin s koeficientom nad 17%, deset let kasneje pri nas takšne občine ni bilo več. Upad vrednosti koeficienta je bil tako velik da je bila v obdobju 1983 do 1987 že več kot v tretjini (39 občin) vseh občin SR Slovenije njegova vrednost nižja od 14%, čeprav so imele med leti 1973–1977 tako nizko vrednost tega koeficienta le 3 občine (Tolmin, Brežice in Sežana).

Istočasno se je v SR Sloveniji bistveno zmanjšalo število mrtvorjenih otrok, (napredek medicine, stalno pospeševanje preventivnih zdravstvenih ukrepov pa tudi izboljšanje splošnih socialnoekonomskih razmer).

Od leta 1983, ko se je v SR Sloveniji rodilo 183 mrtvih otrok (vrednost koeficienta mrtvorjenih, računana na 1000 živorojenih otrok je bila leta 6,7‰), se je njihovo število v petih letih precej zmanjšalo, saj se je leta 1987 v SR Sloveniji rodilo le še 144 mrtvih otrok, vrednost prej omenjenega koeficienta pa je bila le še 5,7‰.

Vrednosti koeficienta živorojenih na 1000 prebivalcev v SFR Jugoslaviji so v vsem obravnavanem obdobju višje kot v SR Sloveniji, čeprav sta se sredi šestdesetih let njuni vrednosti precej približali in je bila razlika med njima bolj opazna znova po letu 1981.

Vrednosti koeficientov mrtvorjenih na 1000 živorojenih so bile v SR Sloveniji višje kot v SFR Jugoslaviji vse do leta 1963, po tem letu pa so bile njegove vrednosti višje le v letih 1965, 1966, 1969, 1977 in 1983 v vsem drugem obdobju pa so stalno pod vrednostmi za SFR Jugoslavijo.

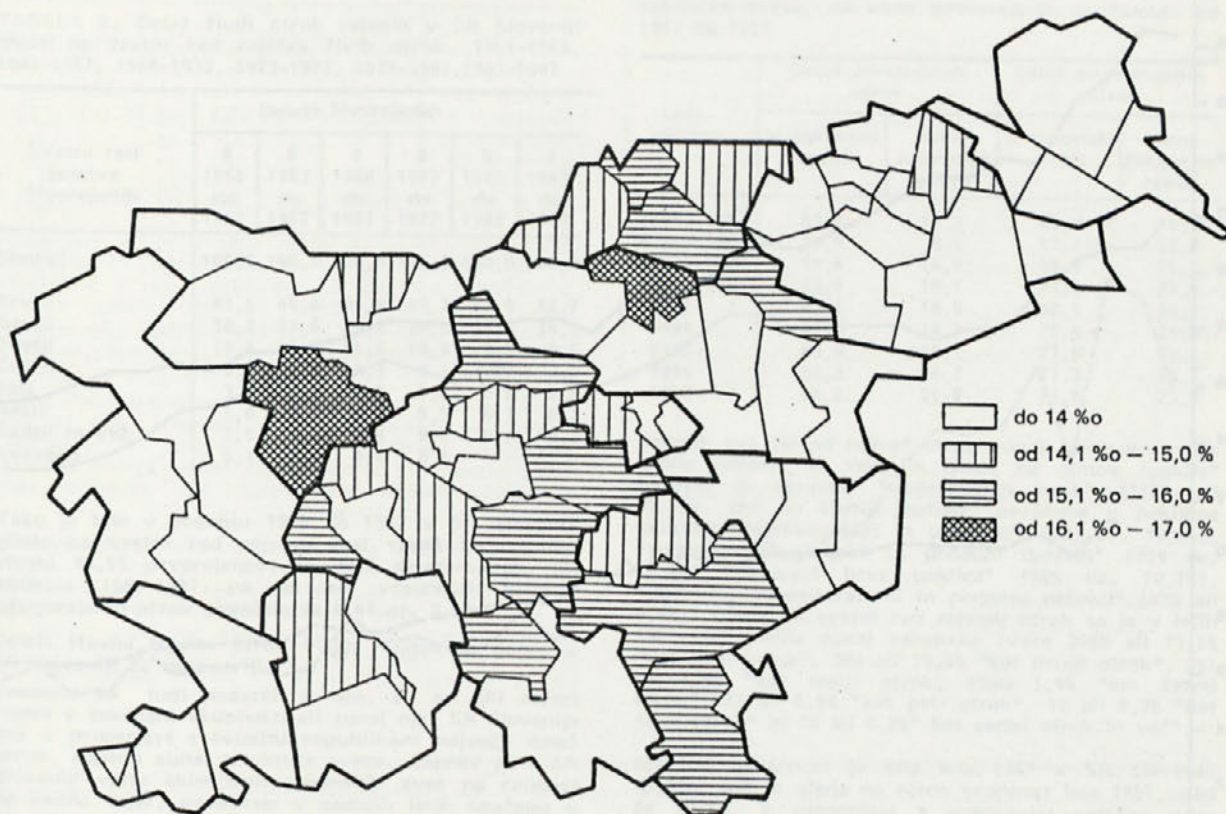
Razmerje med spoloma je gledano relativno v SR Sloveniji dokaj stabilno, podobno kot pri populacijah drugih držav.

Pri analizi rojenih prikažemo to razmerje najbolj pogosto s koeficientom maskulinitete, to je številom rojenih moških na 100 rojenih žensk. Za rojene v SR Sloveniji je povprečna vrednost tega razmerja 106:100 v korist dečkov. Ker je umrljivost dečkov večja, se ta razlika že v prvem letu življenja zmanjša.

Za živorojene je bil omenjeni koeficient v povojnem obdobju v SR Sloveniji najmanjši leta 1965, ko sta se na 100 deklic rodila le 102 dečka, leta 1971 pa največji, saj se je takrat na 100 deklic pri nas rodilo 110 dečkov.

Pri številu mrtvorjenih otrok, ki je veliko manjše, je razmerje med spoloma bolj variabilno. Tako so se v zadnjih 35-tih letih vrednosti koeficienta maskulinitete mrtvorjenih otrok gibale med 76 (leta 1971) in 149 (leta 1957) in je bila razlika med najvišjim in najnižjim koeficientom večja kot pri živorojenih. V letih 1960, 1968, 1971, 1973, 1977, 1979, 1981 in 1987 se je rodilo več mrtvih deklic kot dečkov.

Kakšen je interes družbe za zdrav naraščaj lahko razberemo tudi iz organizacije zdravstvenega varstva žensk v času nosečnosti, poroda in časa po porodu. Z zdravstvenim varstvom žensk v času nosečnosti, s strokovno pomočjo v času poroda, v zdravstveni organizaciji ali zunaj nje, se zmanjšujejo škodljivi vplivi in možne poporodne travme. Od povprečnega števila živorojenih v SR Sloveniji v obdobju od 1983 do 1987 (26114) je bilo rojenih s strokovno pomočjo 26064 ali 99,8% otrok. V zdravstveni organizaciji pa je bilo v tem času rojenih 25798 oziroma 99,7% otrok. Od skupnega števila živorojenih le 50 otrok ni bilo rojenih v porodnišnici oz. so bili rojeni zunaj zdravstvene organizacije. V SR Sloveniji število rojstev v zdravstveni organizaciji oziroma s strokovno pomočjo stalno narašča od konca šesdesetih let dalje (tabela št. 2).

SLIKA 2. Koeficient živorojenih na 1000 prebivalcev po občinah SR Slovenije v obdobju  $\bar{\text{O}}$  1983 do 1987

Največ otrok, ki so jih rodile matere v zadnjih petih letih zunaj zdravstvene ustanove – porodnišnice, je imelo stalno prebivališče v občinah, ki so gospodarsko manj razvite (npr. Črnomelj, Kočevje, Gornja Radgona, Ribnica, Ormož, Metlika, Tolmin). Delež otrok, ki niso bili rojeni v zdravstvenih organizacijah – porodnišnicah oziroma tistih, ki njihovim materam ob porodu niso nudili strokovne pomoči, je za mrtvorojene nekoliko večje kot za živorojene. Od povprečnega števila mrtvorojenih v SR Sloveniji v letih 1983 – 1987 (152 otrok povprečno letno) se le dva otroka nista rodila v porodnišnici oziroma s strokovno pomočjo.

Od vseh obravnavanih vitalnih dogodkov so rojstva tista, ki so najmanj odvisna od letnega časa. Čeprav je bilo absolutno in relativno število živorojenih v SR Sloveniji v vsem prikazanem obdobju največje marca, naj omenimo, da se v zadnjem obravnavanem obdobju (1983–1987) razlike med maksimalnimi in minimalnimi vrednostmi deležev posameznih mesecev zmanjšujejo.

Povprečna starost matere ob otrokovem rojstvu se v SR Sloveniji znižuje, za kar sta odločilna predvsem dva vzroka:

- stalno zmanjševanje števila rojstev višjih rangov in
- dejansko zniževanje starosti mater ob rojstvih otrok.

Od 1953. do 1987. leta se je starost matere pri rojstvu živega otroka v SR Sloveniji zmanjšala za več kot tri leta. Znižujejo pa se tudi vrednosti povprečne starosti matere ob rojstvu prvega in drugega otroka. Od leta 1953 se je starost matere ob rojstvu prvega živega otroka zmanjšala za nekaj manj kot tri leta, pri rojstvu drugega živega otroka v enakem obdobju za 1,6 let, medtem ko je bilo pri rojstvu tretjega otroka zmanjšanje manjše. Povprečna starost matere ob

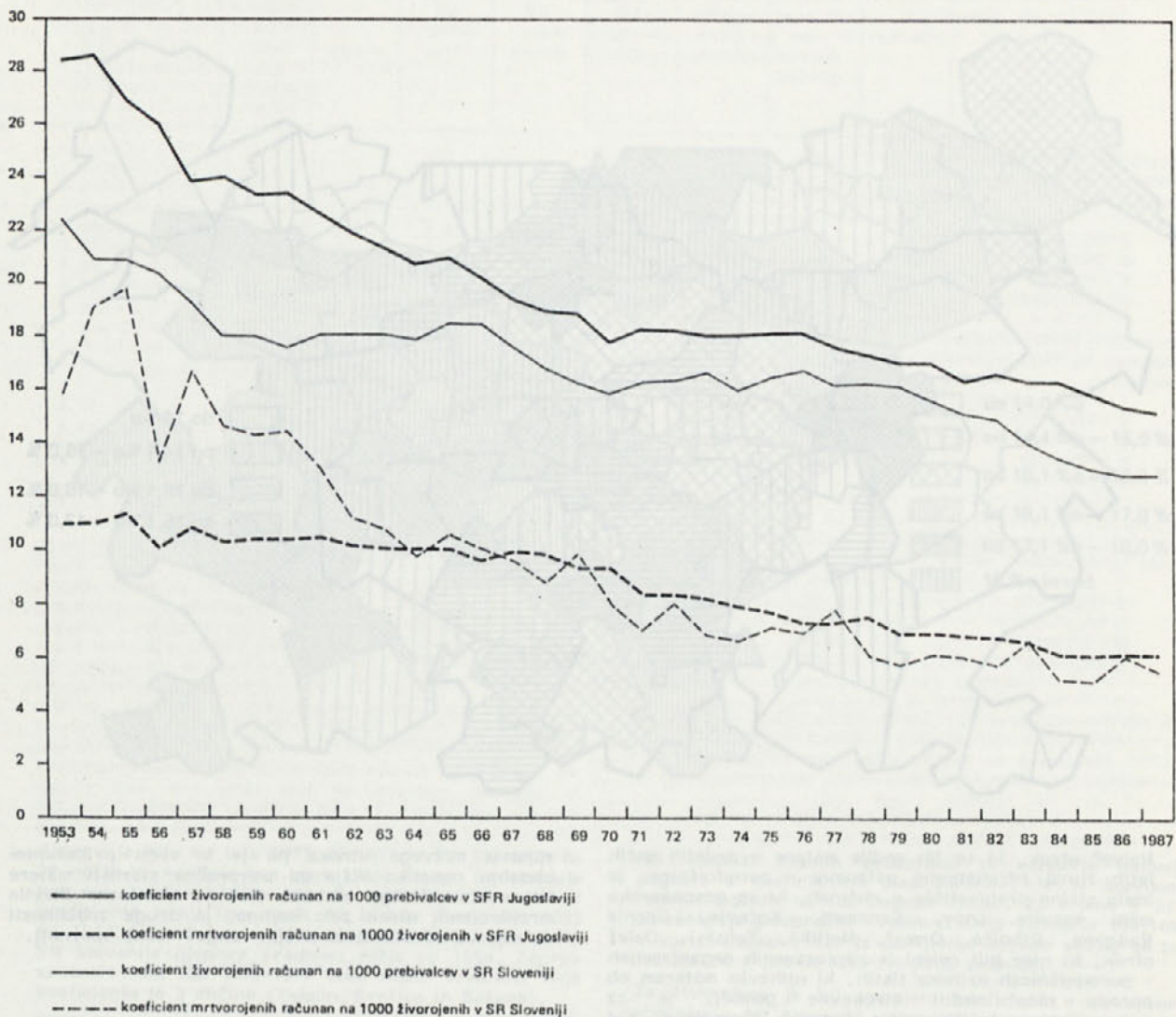
rojstvu mrtvega otroka pa je v vsem prikazanem obdobju nekoliko višja od povprečne starosti matere ob rojstvu živega otroka. Ker je absolutno število mrtvorojenih otrok zelo majhno, je druge značilnosti za rojstva mrtvih otrok višjih rangov težko spoznati.

TABELA 3. Povprečna starost matere v SR Sloveniji ob rojstvu živega otroka glede na vrstni red rojstva in povprečna starost matere ob rojstvu mrtvega otroka v letih 1953, 1957, 1963, 1967, 1973, 1977, 1983 do 1987

Leto rojstva	Povprečna starost matere ob rojstvu živega otroka				Povprečna starost matere ob rojstvu mrtvega otroka
	skupaj	prvi	drugi	Tretji in več	
1953	28,6	24,8	27,8	30,3	31,2
1957	28,0	24,7	27,8	30,5	...
1963	27,4	24,4	28,1	30,9	29,8 <sup>1)</sup>
1967	27,1	23,7	27,7	31,0	27,4
1973	25,8	22,9	26,9	30,8	28,7 <sup>1)</sup>
1977	25,4	22,9	26,4	30,2	25,4 <sup>1)</sup>
1983	25,4	22,5	26,0	30,2	25,9
1984	25,3	22,7	26,0	30,2	26,6
1985	25,0	23,1	26,5	29,8	26,8
1986	25,1	23,2	26,1	30,2	26,8
1987	25,1	22,8	26,2	30,3	25,8

1) Povprečna starost matere ob rojstvu mrtvega otroka je izračunana iz petletnih starostnih skupin matere.

SLIKA 3. Koeficient živorojenih na 1000 prebivalcev in koeficient mrtvorojenih na 1000 živorojenih v SR Sloveniji in SFR Jugoslaviji, 1953-1987



Ker je SFR Jugoslavija večnacionalna država in medrepubliški selitveni tokovi pa so precej močni, so podatki o razlikah živorojenih otrok glede na pripadnost matere narodu, narodnosti ali etnični skupini toliko bolj zanimivi.

Delež otrok, rojenih materam Slovenkam, se v zadnjih 15-tih letih zmanjšuje. Delež tistih živorojenih otrok, ki so jih rodile v SR Sloveniji matere drugih narodnosti pa se zelo spreminja. Delež živih otrok, rojenih materam muslimankam, je že od leta 1973 naprej v stalnem porastu.

TABELA 4. Število in delež živorojenih v SR Sloveniji glede na pripadnost matere narodu, narodnosti ali etnični skupini v letih 1973, 1977, 1983 do 1987

Leto rojstva	Živo-rojeni		Delež živorojenih otrok glede na pripadnost matere narodu, narodnosti ali etnični skupini											
	šte-vilo	%	Slo-venci	Hrvati	Srbi	Make-donci	Črno-gorci	Musli-mani	Alban-ci	Mad-žari	Itali-jani	Narodnostno neo-predelje-ni	Ostale narodnosti	Nez-nano
1973	29548	100	91,9	3,9	1,9	0,2	0,1	0,1	0,0	0,3	0,0	0,7	0,2	0,7
1977	29904	100	88,5	4,1	3,4	0,2	0,2	0,2	0,0	0,4	0,0	2,3	0,3	0,4
1983	27200	100	84,5	4,7	4,4	0,4	0,3	1,7	0,1	0,2	0,0	2,5	0,2	1,0
1984	26274	100	84,6	4,3	4,2	0,4	0,4	1,8	0,1	0,0	0,0	0,8	0,4	3,0
1985	25933	100	84,8	4,3	4,4	0,3	0,3	2,0	0,1	0,1	0,0	0,7	0,3	2,7
1986	25570	100	84,4	4,1	4,1	0,3	0,4	2,6	0,1	0,0	0,0	0,8	0,4	2,8
1987	25592	100	83,6	3,8	3,9	0,3	0,3	2,8	0,1	0,3	0,0	3,1	0,2	1,6



Zaradi nizke natalitete se večja števila registrov prvorojenih in drugorojenih, upada pa delež rojstev višjega ranga (tabela 6).

TABELA 5. Delež živih otrok rojenih v SR Sloveniji glede na vrstni red rojstva živih otrok, 1958-1962, 1963-1967, 1968-1972, 1973-1977, 1978-1982, 1983-1987

Vrstni red rojstva živorojenih	Deleži živorojenih					
	0	0	0	0	0	0
	1958 do 1962	1963 do 1967	1968 do 1972	1973 do 1977	1978 do 1982	1983 do 1987
Skupaj	100,0	100,0	100,0	100,0	100,0	100,0
Prvi	43,5	44,6	46,8	49,7	47,9	48,1
Drugi	30,2	32,0	33,6	34,5	38,9	39,1
Tretji	13,4	12,7	11,5	10,0	9,5	9,6
Četrti	6,2	5,3	4,3	3,1	2,3	2,2
Peti	3,1	2,5	1,8	1,2	0,8	0,6
Šesti	1,6	1,2	0,8	0,5	0,3	0,2
Sedmi in več	1,9	1,3	0,8	0,4	0,3	0,2
Neznano	0,1	0,4	0,4	0,6	-	-

Tako je bilo v obdobju 1958 do 1962 v SR Sloveniji glede na vrstni red rojstva med vsemi živorojenimi otroki 43,5% prvorojencev in 30,2% drugorojenih. Do obdobja 1983-1987 pa so se vrednosti prvo- in drugorojenih otrok povečale za 4,6% oz. 8,9%.

Deleži števila rojstev otrok višjih rangov so danes v SR Sloveniji že zanemarljivi.

Zanimivi so tudi podatki o tem, ali so bili otroci rojeni v zakonski skupnosti ali zunaj nje. SR Slovenija ima v primerjavi z ostalimi republikami največji delež otrok, rojenih zunaj zakonske zveze. Čeprav je v SR Sloveniji vpliv sklenjenih zakonskih zvez na rodnost še vedno velik, predvsem v zadnjih letih opažamo v SR Sloveniji kot celoti, posebej pa v nekaterih njenih predelih, močan in hiter porast števila otrok, rojenih zunaj zakonskih skupnosti. Delež otrok, rojenih zunaj zakonske zveze, se pri nas vse od začetka sedemdesetih let stalno povečuje.

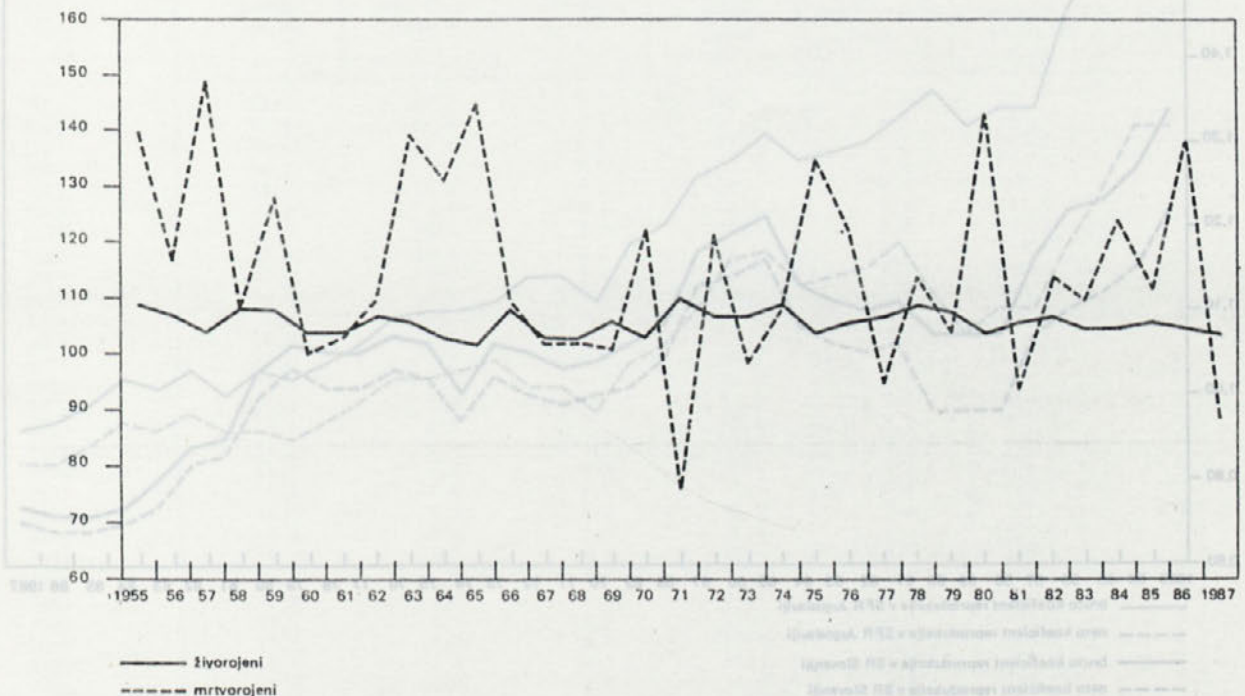
TABELA 6. Delež živih otrok, rojenih v zakonski zvezi in zunaj zakonske zveze, od vseh živorojenih in delež mrtvih otrok, rojenih v zakonski zvezi in zunaj zakonske zveze, od vseh mrtvorojenih v obdobju od 1953 do 1987

Leto rojstva	Delež živorojenih otrok		Delež mrtvorojenih otrok	
	v zakonski zvezi	zunaj zakonske zveze	v zakonski zvezi	zunaj zakonske zveze
01953-1957	89,1	10,9	85,9	14,1
01963-1967	90,9	9,1	87,2	12,8
01973-1977	89,8	10,2	84,9	15,1
01983-1987	80,9	19,1	77,0	23,0
1983	83,1	16,9	80,9	19,1
1984	81,8	18,2	78,4	21,6
1985	80,9	19,1	77,9	22,1
1986	80,3	19,7	71,3	28,7
1987	78,2	21,8	75,0	25,0

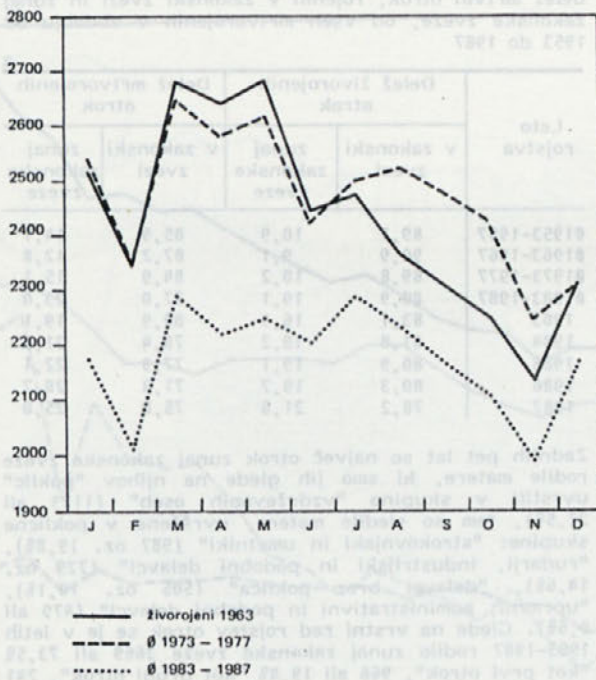
Zadnjih pet let so največ otrok zunaj zakonske zveze rodile matere, ki smo jih glede na njihov "poklic" uvrstili v skupino "vzdrževanih oseb" (1123 ali 22,5%), tem so sledile matere, uvrščene v poklicne skupine: "strokovnjaki in umetniki" (987 oz. 19,8%), "rudarji, industrijski in podobni delavci" (729 oz. 14,6%), "delavci brez poklica" (505 oz. 10,1%), "upravni, administrativni in podobni delavci" (479 ali 9,6%). Glede na vrstni red rojstev otrok se je v letih 1983-1987 rodilo zunaj zakonske zveze 3669 ali 73,5% "kot prvi otrok", 966 ali 19,4% "kot drugi otrok", 241 ali 4,8% "kot tretji otrok", 69 ali 1,4% "kot četrti otrok", 23 ali 0,5% "kot peti otrok", 12 ali 0,2% "kot šesti otrok" in 10 ali 0,2% "kot sedmi otrok in več".

Splošna nevarnost je bila leta 1987 v SR Sloveniji 53,3%, kar je glede na njeno vrednost leta 1981 upad za 12,6%, v primerjavi z vrednostjo splošne mere rodnosti leta 1953 pa je upad še večji in znaša že skoraj tretjino (32,2%). Medtem ko je bilo leta 1953 na 1000 žensk starih od 15 do 49 let, v SR Sloveniji rojenih še 83 otrok, se je število teh do leta 1987 zmanjšalo na 53.

SLIKA 4. Koefficient maskulinitete računani na 100 žensk pri živorojenih in mrtvorojenih otrocih, SR Slovenija, 1955 dalje



SLIKA 5. Živorojeni po mesecih rojstva v letih 1963,  $\bar{x}$  1973–1977 in  $\bar{x}$  1983–1987



SLIKA 6. Bruto in neto koeficienti reprodukcije v SR Sloveniji in SFR Jugoslaviji od 1953–1987

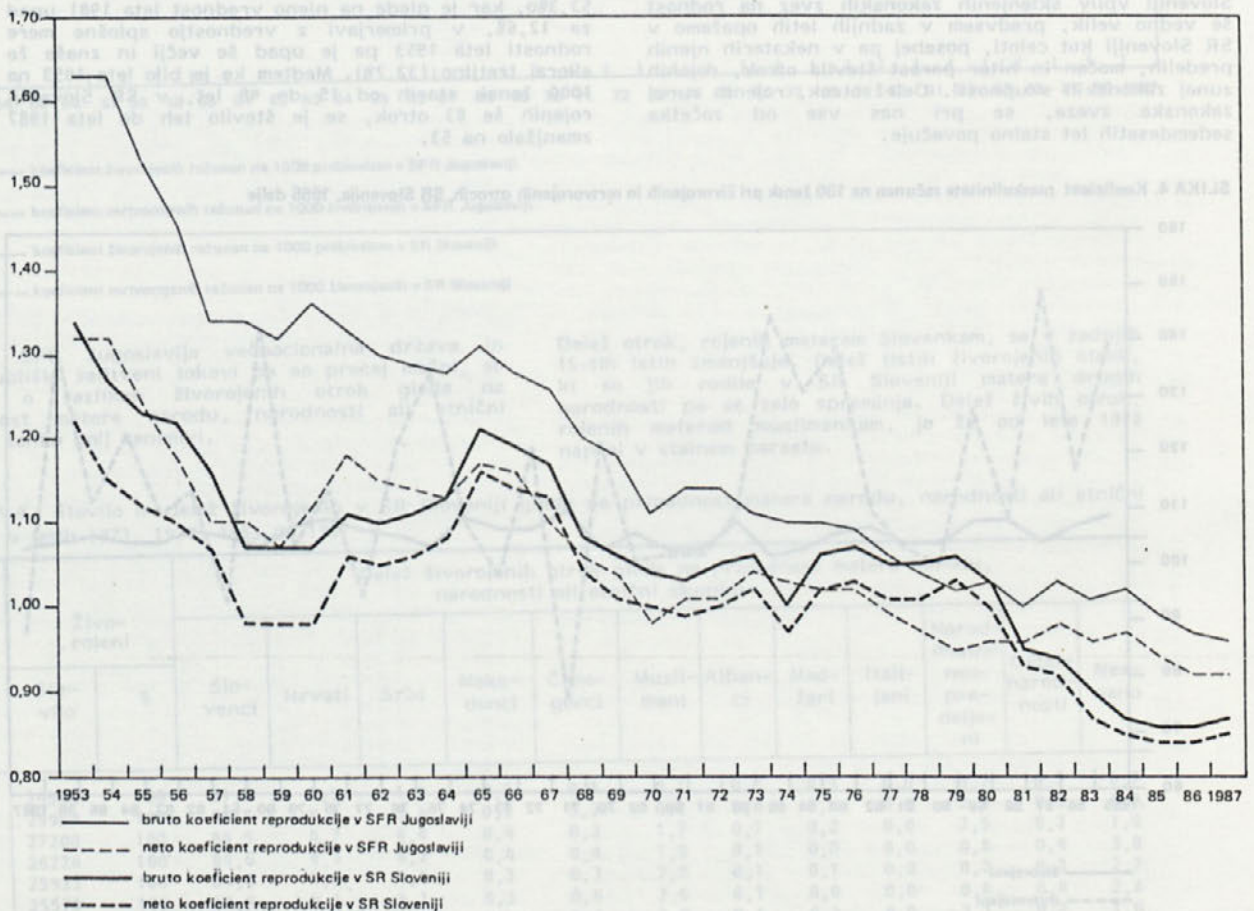


TABELA 7. Splošna mera rodnosti in povprečno število živorojenih otrok na eno žensko v SR Sloveniji v letih od 1953–1987

	Leto rojstva							
	1953	1957	1963	1967	1973	1977	1983	1987
Splošna mera rodnosti	83,6	73,6	71,0	69,1	64,9	65,6	56,7	53,3
Povprečno število živorojenih na eno žensko	2,6	2,4	2,3	2,4	2,2	2,2	1,8	1,7

Dруг prav tako pomemben pokazatelj je povprečno število živorojenih otrok na eno žensko. Po podatkih, prikazanih v tabeli 8, opozorimo, da je povprečno število živorojenih otrok že tako nizko, da ne zagotavlja več obnavljanje prebivalstva. Že od leta 1984 naprej je povprečno število živorojenih otrok na eno žensko le še 1,7.

Že od konca 70-tih let kažejo vrednosti koeficientov starostno specifičnih mer rodnosti za petletne starostne skupine mater, ki so v določenem koledarskem letu rodile živega otroka stalno tendenco upadanja. Takrat smo vsako leto zabeležili manj živorojenih v SR Sloveniji.

Do tedaj največje vrednosti starostno specifičnih mer rodnosti v starostni skupini 25 do 29 let so presegle tiste iz starostne skupine 20 do 24 let. Posebej močno pa so poleg tega upadle tudi vrednosti le-te za ženske, stare 30–34 let. Tako je 1000 žensk te starosti leta 1953 rodilo še 126 otrok, leta 1981 51 otrok, in leta 1987 le še 41 otrok. Zadnja leta so

TABELA 8. Specifične mere rodnosti v SR Sloveniji v letih 1963, 1967, 1973, 1977, 1983-1

Leto rojstva	Starostno specifične mere rodnosti za leta starosti						
	15-19	20-24	25-29	30-34	35-39	40-44	45-49
1963	34,3	152,7	128,9	80,5	39,6	15,9	1,5
1967	40,6	163,8	133,1	80,8	41,9	12,6	1,2
1973	55,9	160,6	117,4	65,4	32,4	9,5	0,6
1977	58,2	173,0	113,5	56,2	24,6	6,9	0,5
1983 <sup>1)</sup>	45,7	153,2	97,8	44,9	17,2	4,1	0,3
1984 <sup>1)</sup>	43,8	147,1	97,4	42,1	15,0	3,9	0,3
1985 <sup>1)</sup>	41,3	144,1	97,5	41,4	16,5	3,4	0,3
1986 <sup>1)</sup>	37,8	142,8	96,4	42,3	15,4	3,2	0,2
1987 <sup>1)</sup>	35,2	141,8	100,5	41,6	19,1	3,0	0,1

1) Od leta 1983 do 1987 so pri izračunu starostno specifičnih mer rodnosti upoštevane ocene prebivalstva Zavoda SR Slovenije za statistiko

najvišje vrednosti starostno specifičnih mer rodnosti v SR Sloveniji pri ženskah, starih 21 oziroma 22 let.

V zadnjih 30-tih letih se je v SR Sloveniji absolutno število rojstev zmanjšalo, starostno specifične mere rodnosti pa kažejo, da danes ženske v SR Sloveniji rodijo prvega otroka prej, kot so včasih. Kakšna je "reprodukcija prebivalstva" neke dežele, nam dobro ponazorja odnos števila živorojenih otrok ženskega spola in števila žensk v rodni starosti (bruto in neto koeficient reprodukcije). Kadar je vsaka ženska v rodni dobi rodila eno živorojeno deklico, je tista "eneracija" poskrbela za svojo zamenjavo (to je takoimenovana enostavna reprodukcija). Šele, ko je vrednost tega koeficienta večja od "1", govorimo o "razširjeni reprodukciji". Iz podatkov v sliki št. 6, ki prikazuje gibanje koeficientov bruto in neto reprodukcije v SR Sloveniji in SFR Jugoslaviji med leti 1953 do 1987 lahko enostavno razberemo izrazito tendenco upada obeh, tako v SR Sloveniji kot tudi v SFR Jugoslaviji.



## 1. OSNOVNI PODATKI O NARAVNEM GIBANJU PREBIVALSTVA

## 1.1. OSNOVNI PODATKI O NARAVNEM GIBANJU PREBIVALSTVA SR SLOVENIJE

## 1.1.1. Osnovni podatki o naravnem gibanju prebivalstva SR Slovenije, 1959-1987

	Živorojeni	Mrtvorojeni	Umrli	Umrli dojenčki	Sklenjene zakonske zveze	Razvezane zakonske zveze	Naravni prirast
1959	28 432	408	15 357	1 036	13 618	1 454	13 075
1960	27 825	401	15 145	977	14 013	1 540	12 680
1961	28 955	378	14 013	050	14 442	1 652	14 942
1962	29 035	325	15 866	870	14 535	1 532	13 169
1963	29 174	316	15 102	864	14 277	1 550	14 172
1964	29 184	287	16 729	820	14 622	1 671	12 455
1965	30 587	326	15 987	905	15 121	1 841	14 600
1966	30 941	311	15 248	806	14 348	1 853	15 693
1967	29 824	287	16 353	797	13 984	1 973	13 471
1968	28 580	252	17 446	774	13 010	2 023	11 134
1969	27 883	276	18 565	708	14 113	2 008	9 318
1970	27 432	222	17 353	673	14 281	1 913	10 079
1971	28 878	201	17 425	721	14 186	1 957	10 853
1972	28 713	234	18 153	578	15 792	1 840	19 560
1973	29 548	205	17 614	625	15 681	2 093	11 934
1974	28 625	193	17 206	543	15 408	2 103	11 409
1975	29 786	214	18 180	514	15 379	2 205	11 606
1976	30 339	213	18 157	590	15 048	2 198	12 182
1977	29 904	234	17 633	526	15 026	2 406	12 271
1978	30 354	188	18 357	503	15 695	2 515	11 997
1979	30 604	178	18 148	472	14 230	2 220	12 456
1980	29 902	185	18 820	457	12 377	2 309	11 082
1981	29 220	177	18 733	384	12 153	2 443	10 487
1982	28 894	169	19 647	406	11 689	2 537	9 247
1983	27 200	183	20 703	377	11 878	2 710	6 497
1984	26 274	139	20 214	365	11 386	2 538	6 060
1985	25 933	136	19 854	338	10 579	2 547	6 079
1986	25 570	157	19 499	305	10 621	2 281	6 071
1987	25 592	144	19 837	285	10 307	2 163	5 755

## 1.1.2. Osnovni podatki o naravnem gibanju prebivalstva SR Slovenije (koeficienti), 1959-1987

	Živorojeni na 1000 prebivalcev	Mrtvorojeni na 1000 živorojenih	Umrli na 1000 prebivalcev	Umrli dojenčki na 1000 živorojenih	Sklenjene zakonske zveze na 1000 prebivalcev	Razvezane zakonske zveze na 1000 sklenjenih zakonskih zvez	Naravni prirast na 1000 prebivalcev
1959	18,1	14,3	9,8	36,4	8,7	106,8	8,3
1960	17,6	14,4	9,6	35,1	8,9	109,9	8,0
1961	18,2	13,1	8,8	29,4	9,1	108,2	9,4
1962	18,0	11,2	9,9	30,0	9,0	105,4	8,1
1963	18,0	10,8	9,3	29,6	8,8	108,6	8,7
1964	17,8	9,8	10,2	28,1	8,9	114,3	7,6
1965	18,5	10,6	9,7	29,6	9,2	121,8	8,8
1966	18,6	10,1	9,2	26,0	8,6	129,1	9,4
1967	17,7	9,6	9,7	26,7	8,3	140,1	8,0
1968	16,9	8,8	10,3	27,1	8,3	144,4	6,6
1969	16,3	9,9	10,9	25,4	8,3	142,3	5,4
1970	16,0	8,1	10,1	24,5	8,3	134,0	5,9
1971	16,3	7,1	10,1	25,5	8,2	138,0	6,2
1972	16,3	8,1	10,4	20,1	9,0	116,6	6,0
1973	16,7	6,9	10,0	21,1	8,9	133,5	6,7
1974	16,1	6,7	9,7	19,0	8,6	136,5	6,5
1975	16,5	7,2	10,1	17,2	8,5	143,4	6,4
1976	16,7	7,0	10,0	19,4	8,3	146,1	6,7
1977	16,3	7,8	9,6	17,6	8,1	165,0	6,7
1978	16,3	6,2	9,9	16,6	7,9	171,2	6,4
1979	16,3	5,8	9,7	15,4	7,5	156,0	6,6
1980	15,7	6,2	9,9	15,3	6,5	186,6	5,8
1981	15,2	6,1	9,8	13,1	6,3	201,0	5,4
1982	15,0	5,8	10,2	14,1	6,1	217,0	4,8
1983	14,1	6,7	10,7	13,9	6,1	228,2	3,4
1984	13,5	5,3	10,4	13,9	5,8	222,9	3,1
1985	13,1	5,2	10,1	13,0	5,4	240,8	3,1
1986	12,9	6,1	9,8	11,9	5,4	214,8	3,1
1987	12,9	5,6	10,0	11,9	5,2	209,9	2,9

## 1.2. OSNOVNI PODATKI O NARAVNEM GIBANJU PREBIVALSTVA PO OBČINAH SR SLOVENIJE, 1983-1987

## 1.2.1. Osnovni podatki o naravnem gibanju prebivalstva po občinah SR Slovenije 1983

	Živo-rojeni	Mrtvo-rojeni	Umrli	Umrli dojenčki	Naravni prirast	Sklenjene zakonske zveze	Razvezane zakonske zveze
SR SLOVENIJA	27 200	183	20 703	377	6 497	11 878	2 710
Ajdovščina	292	2	275	-	17	139	12
Brežice	302	5	372	5	-70	165	33
Celje	796	3	656	8	140	377	120
Cerknica	206	-	182	2	24	104	10
Črnomelj	283	1	235	2	48	117	12
Domžale	619	5	340	10	279	253	60
Dravograd	138	-	52	-	86	35	7
Gornja Radgona	289	-	245	7	44	111	22
Grosuplje	372	4	264	6	108	179	22
Hrastnik	130	-	113	1	17	77	20
Idrija	225	3	244	3	-19	100	12
Ilirska Bistrica	243	-	231	-	12	130	11
Izola	192	1	95	2	97	81	18
Jesenice	435	5	315	8	120	191	77
Kamnik	429	6	290	4	139	158	35
Kočevje	290	4	174	4	116	147	23
Koper	514	-	363	8	151	252	71
Kranj	1 043	7	551	17	492	426	97
Krško	405	-	403	3	2	165	27
Laško	254	2	239	8	15	129	16
Lenart	260	1	230	1	30	85	29
Lendava	353	3	376	8	-23	166	19
Litija	303	1	190	6	113	123	19
Ljubljana-Bežigrad	784	6	445	14	339	320	138
Ljubljana-Center	421	2	495	7	-74	244	121
Ljubljana-Moste-Polje	987	5	467	12	520	358	137
Ljubljana-Šiška	1 125	6	605	15	520	484	163
Ljubljana-Vič-Rudnik	1 188	3	740	19	448	404	120
Ljutomer	248	3	207	2	41	113	15
Logatec	135	2	107	3	28	62	10
Maribor-Pesnica	268	1	216	5	52	106	33
Maribor-Pobrežje	372	4	323	6	49	191	46
Maribor-Rotovž	345	6	400	7	-55	212	122
Maribor-Ruše	185	3	174	4	11	102	17
Maribor-Tabor	542	5	510	5	32	284	112
Maribor-Tezno	487	5	314	9	173	262	65
Metlika	96	3	111	1	-15	49	7
Mozirje	230	3	209	4	21	97	5
Murska Sobota	805	3	848	17	-43	378	40
Nova Gorica	688	2	641	6	47	350	49
Novo mesto	951	5	657	15	294	386	50
Ormož	253	-	251	2	2	116	10
Piran	246	2	111	1	135	113	29
Postojna	301	2	258	4	43	118	15
Ptuj	1 028	5	793	14	235	377	77
Radlje ob Dravi	250	-	183	2	67	97	15
Radovljica	422	5	355	3	67	183	47
Ravne na Koroškem	414	2	243	1	171	134	43
Ribnica	205	2	152	2	53	88	11
Sevnica	280	4	275	5	5	122	13
Sežana	265	5	329	5	-64	141	17
Slovenj Gradec	333	-	160	6	173	120	24
Slovenska Bistrica	449	1	402	7	47	212	42
Slovenske Konjice	351	4	240	3	111	137	21
Šentjur pri Celju	298	-	245	5	53	132	21
Škofja Loka	619	6	320	8	299	251	26
Šmarje pri Jelšah	446	5	449	7	-3	188	26
Tolmin	281	3	339	3	-58	140	19
Trbovlje	262	1	248	3	14	133	25
Trebnje	237	1	265	5	-28	130	7
Tržič	220	1	125	2	95	84	31
Velenje	723	10	289	10	434	256	69
Vrhnika	292	-	156	4	136	116	31
Zagorje ob Savi	233	-	181	1	52	116	20
Žalec	562	4	430	10	132	262	49

## 1.2.2. Osnovni podatki o naravnem gibanju prebivalstva po občinah SR Slovenije 1984

	Živo- rojeni	Mrtvo- rojeni	Umrli	Umrli dojenčki	Naravni prirast	Sklenjene zakonske zveze	Razvezane zakonske zveze
SR SLOVENIJA	26 274	139	20 214	365	6 060	11 386	2 538
Ajdovščina	300	1	244	1	56	157	13
Brežice	326	1	397	2	-71	186	17
Celje	791	6	684	12	107	333	123
Cerknica	199	2	156	2	43	106	12
Črnomelj	248	2	228	3	20	106	20
Domžale	593	3	359	4	234	244	55
Dravograd	125	-	73	5	52	29	12
Gornja Radgona	308	-	234	9	74	103	25
Grosuplje	401	2	274	3	127	162	20
Hrastnik	163	1	109	3	54	80	17
Idrija	211	-	234	6	-23	89	12
Ilirska Bistrica	194	1	203	4	-9	106	8
Izola	171	2	104	1	67	61	17
Jesenice	461	4	285	3	176	200	60
Kamnik	388	5	258	4	130	162	33
Kočevje	241	1	182	5	59	100	20
Koper	474	3	338	5	136	259	71
Kranj	990	5	585	20	405	419	100
Krško	397	5	396	7	1	194	26
Laško	271	-	223	3	48	126	24
Lenart	239	-	216	1	23	82	20
Lendava	346	-	373	7	-27	145	10
Litija	249	2	219	8	30	94	13
Ljubljana-Bežigrad	762	3	403	9	359	318	115
Ljubljana-Center	394	2	401	2	-7	246	82
Ljubljana-Moste-Polje	954	5	470	14	484	353	116
Ljubljana-Šiška	1 062	3	651	11	411	458	143
Ljubljana-Vič-Rudnik	1 165	8	663	14	502	452	106
Ljutomer	250	1	244	1	-6	113	12
Logatec	138	1	86	2	52	55	11
Maribor-Pesnica	256	4	177	5	79	99	30
Maribor-Pobrežje	351	1	295	3	56	169	62
Maribor-Rotovž	381	2	382	1	-1	194	103
Maribor-Ruše	198	1	155	6	43	103	23
Maribor-Tabor	527	6	474	4	53	259	120
Maribor-Tezno	427	4	325	10	102	219	66
Metlika	98	-	98	-	-	56	6
Mozirje	211	1	192	1	19	84	11
Murska Sobota	805	3	887	15	-82	372	56
Nova Gorica	756	2	613	10	143	359	50
Novo mesto	872	4	603	5	269	419	59
Ormož	255	2	254	8	1	92	14
Piran	224	-	140	3	84	90	29
Postojna	298	1	252	5	46	111	22
Ptuj	952	7	785	11	167	390	62
Radlje ob Dravi	251	4	174	2	77	94	12
Radovljica	383	1	318	6	65	186	62
Ravne na Koroškem	350	2	227	7	123	143	33
Ribnica	178	1	171	7	7	86	4
Sevnica	266	2	272	5	-6	107	15
Sežana	272	2	334	4	-62	159	12
Slovenj Gradec	293	1	187	5	106	96	26
Slovenska Bistrica	447	3	376	11	71	171	31
Slovenske Konjice	303	2	234	2	69	124	5
Šentjur pri Celju	289	-	253	8	36	121	12
Škofja Loka	638	1	336	11	302	246	34
Šmarje pri Jelšah	451	2	404	7	47	190	26
Tolmin	280	-	297	1	-17	128	15
Trbovlje	241	1	237	2	4	119	38
Trebnje	253	4	246	4	7	112	9
Tržič	230	-	169	5	61	88	30
Velenje	727	4	291	10	436	217	67
Vrhnika	252	-	158	5	94	113	24
Zagorje ob Savi	240	1	167	3	73	102	13
Žalec	508	1	439	2	69	230	44

## 1.2.3. Osnovni podatki o naravnem gibanju prebivalstva po občinah SR Slovenije 1985

	Živo-rojeni	Mrtvo-rojeni	Umrli	Umrli dojenčki	Naravni prirast	Sklenjene zakonske zveze	Razvezane zakonske zveze
SR SLOVENIJA	25 933	136	19 854	338	6 079	10 579	2 547
Ajdovščina	324	2	238	1	86	153	8
Brežice	294	-	331	3	-37	145	35
Celje	794	8	675	16	119	302	119
Cerknica	206	-	166	1	40	88	9
Črnomelj	274	2	185	-	89	123	9
Domžale	618	5	389	8	229	264	57
Dravograd	121	1	77	1	44	32	5
Gornja Radgona	323	-	213	2	110	115	12
Grosuplje	408	1	282	4	126	161	15
Hrastnik	127	-	130	1	-3	69	9
Idrija	235	-	236	4	-1	84	16
Ilirska Bistrica	178	-	200	2	-22	96	7
Izola	148	2	105	2	43	56	28
Jesenice	410	7	288	3	122	152	50
Kamnik	415	2	255	4	160	179	45
Kočevje	228	1	176	7	52	108	17
Koper	555	1	358	8	197	190	75
Kranj	956	5	559	14	397	389	105
Krško	396	4	340	2	56	161	35
Laško	272	2	205	6	67	96	19
Lenart	259	1	223	7	36	110	19
Lendava	339	1	348	3	-9	147	25
Litija	258	3	219	4	39	121	10
Ljubljana-Bežigrad	678	4	439	5	239	271	116
Ljubljana-Center	385	-	433	2	-48	206	82
Ljubljana-Moste-Polje	978	3	420	5	558	346	118
Ljubljana-Šiška	1 064	3	655	9	409	457	137
Ljubljana-Vič-Rudnik	1 127	6	726	10	401	376	112
Ljutomer	237	1	194	6	43	102	13
Logatec	132	-	72	3	60	59	11
Maribor-Pesnica	262	-	229	5	33	109	17
Maribor-Pobrežje	351	2	311	5	40	152	47
Maribor-Rotovž	350	2	422	3	-72	182	102
Maribor-Ruše	219	3	182	4	37	93	20
Maribor-Tabor	543	2	476	7	67	257	121
Maribor-Tezno	427	1	339	8	88	180	55
Metlika	104	-	108	1	-4	39	11
Mozirje	208	2	164	3	44	85	7
Murska Sobota	794	4	840	15	-46	351	36
Nova Gorica	645	1	606	9	39	290	60
Novo mesto	813	9	558	14	255	386	59
Ormož	238	-	204	3	34	81	21
Piran	175	3	135	6	40	83	42
Postojna	314	1	235	7	79	115	35
Ptuj	945	6	783	12	162	309	91
Radlje ob Dravi	259	1	224	5	35	112	10
Radovljica	400	2	328	3	72	177	52
Ravne na Koroškem	406	2	214	1	192	149	21
Ribnica	207	2	121	1	86	100	9
Sevnica	244	2	282	8	-38	131	13
Sežana	262	-	302	4	-40	110	22
Slovenj Gradec	321	2	180	3	141	125	19
Slovenska Bistrica	431	2	352	5	79	162	27
Slovenske Konjice	338	-	213	5	125	110	22
Šentjur pri Celju	252	2	200	1	52	99	18
Škofja Loka	645	3	344	12	301	223	35
Šmarje pri Jelšah	417	4	386	3	31	181	29
Tolmin	262	1	329	4	-67	108	6
Trbovlje	208	-	222	1	-14	97	36
Trebnje	266	1	228	2	38	119	14
Trzin	203	1	154	5	49	79	15
Velenje	674	4	306	7	368	238	77
Vrhnika	248	2	148	4	100	103	23
Zagorje ob Savi	218	2	178	1	40	91	15
Žalec	545	2	414	10	131	195	42



## 1.2.4. Osnovni podatki o naravnem gibanju prebivalstva po občinah SR Slovenije 1986

	Živo- rojeni	Mrtvo- rojeni	Umrli	Umrli dojenčki	Naravni prirast	Sklenjene zakonske zveze	Razvezane zakonske zveze
SR SLOVENIJA	25 570	157	19 499	305	6 071	10 621	2 281
Ajdovščina	317	3	237	10	80	153	8
Brežice	296	1	323	8	-27	136	31
Celje	728	3	635	9	93	328	100
Cerknica	211	3	167	1	44	96	16
Črnomelj	295	-	202	4	93	120	17
Domžale	564	2	313	10	251	272	47
Dravograd	127	-	42	1	85	13	6
Gornja Radgona	273	3	226	1	47	118	22
Grosuplje	446	6	268	5	178	148	21
Hrastnik	153	-	133	3	20	62	24
Idrija	236	2	204	6	32	88	19
Ilirska Bistrica	198	-	215	-	-17	86	5
Izola	164	1	101	1	63	71	30
Jesenice	408	2	314	3	94	198	49
Kamnik	438	6	205	5	233	166	50
Kočevje	251	3	160	7	91	124	19
Koper	498	1	322	2	176	240	66
Kranj	963	3	607	9	356	394	75
Krško	427	5	358	5	69	161	11
Laško	255	-	225	7	30	105	17
Lenart	231	1	201	5	30	100	11
Lendava	289	2	368	5	-79	124	21
Litija	276	1	197	2	79	127	11
Ljubljana-Bežigrad	688	6	401	4	287	289	84
Ljubljana-Center	356	2	444	5	-88	190	62
Ljubljana-Moste-Polje	1 010	4	458	11	552	359	112
Ljubljana-Siška	1 050	3	632	12	418	448	77
Ljubljana-Vič-Rudnik	1 115	5	669	15	446	432	85
Ljutomer	227	2	221	2	6	110	10
Logatec	138	-	98	-	40	67	4
Maribor-Pesnica	227	-	205	2	22	99	23
Maribor-Pobrežje	325	4	259	3	66	152	49
Maribor-Rotovž	318	2	438	5	-120	155	98
Maribor-Ruše	196	2	174	4	22	87	21
Maribor-Tabor	521	4	521	6	-	240	114
Maribor-Tezno	384	2	368	4	16	201	43
Metlika	109	1	92	-	17	44	6
Mozirje	211	1	172	1	39	77	6
Murska Sobota	736	5	842	14	-106	346	58
Nova Gorica	630	2	590	3	40	315	53
Novo mesto	922	9	542	14	380	376	52
Ormož	220	2	261	7	-41	73	15
Piran	220	1	108	2	112	95	22
Postojna	276	1	212	1	64	90	33
Ptuj	907	9	774	11	133	319	81
Radlje ob Dravi	249	3	171	4	78	73	12
Radovljica	408	1	329	5	79	175	59
Ravne na Koroškem	366	2	210	8	156	129	28
Ribnica	193	1	163	2	30	76	13
Sevnica	268	2	234	1	34	101	5
Sežana	277	1	360	1	-83	136	16
Slovenj Gradec	309	1	159	1	150	104	24
Slovenska Bistrica	445	3	381	14	64	152	22
Slovenske Konjice	324	7	189	4	135	130	18
Šentjur pri Celju	254	1	214	2	40	97	12
Škofja Loka	613	3	312	3	301	211	41
Šmarje pri Jelšah	424	-	395	2	29	185	25
Tolmin	234	3	318	2	-84	107	8
Trbovlje	249	2	223	3	26	120	31
Trebnje	284	-	234	5	50	123	8
Tržič	208	1	141	-	67	84	25
Velenje	657	4	274	7	283	259	67
Vrhnika	242	1	156	1	86	98	26
Zagorje ob Savi	256	-	171	1	85	85	12
Zalec	480	6	361	4	119	182	45

## 1.2.5. Osnovni podatki o naravnem gibanju prebivalstva po občinah SR Slovenije 1987

	Živo- rojeni	Mrtvo- rojeni	Umrli	Umrli dojenčki	Naravni prirast	Sklenjene zakonske zveze	Razvezane zakonske zveze
SR SLOVENIJA	25 592	144	19 837	285	5 755	10 307	2 163
Ajdovščina	325	3	218	1	107	153	7
Brežice	265	1	350	3	-85	153	27
Celje	781	7	607	10	174	301	95
Cerknica	216	1	181	1	35	90	12
Črnomelj	280	1	204	2	76	142	16
Domžale	678	1	383	9	295	237	52
Dravograd	122	2	105	3	17	65	2
Gornja Radgona	276	-	261	5	15	111	18
Grosuplje	406	2	304	5	102	156	14
Hrastnik	140	-	106	-	34	62	17
Idrija	224	1	232	3	-8	103	13
Ilirska Bistrica	167	2	208	-	-41	77	8
Izola	164	1	89	-	75	60	17
Jesenice	421	6	313	5	108	187	77
Kamnik	434	4	257	5	177	166	26
Kočevje	227	1	184	-	43	110	15
Koper	523	-	361	5	162	165	58
Kranj	911	3	525	12	386	354	91
Krško	371	1	368	7	3	133	29
Laško	235	1	252	2	-17	99	17
Lenart	265	-	215	6	50	96	14
Lendava	298	3	352	4	-54	145	17
Litija	298	1	219	4	79	97	19
Ljubljana-Bežigrad	651	1	414	6	237	308	105
Ljubljana-Céner	389	4	443	4	-54	175	54
Ljubljana-Moste-Polje	964	3	495	14	469	352	95
Ljubljana-Šiška	998	4	681	13	317	421	105
Ljubljana-Vič-Rudnik	1 129	3	640	8	489	426	74
Ljutomer	232	-	235	1	-3	104	9
Logatec	165	-	89	1	76	57	10
Maribor-Pesnica	223	2	205	3	18	96	19
Maribor-Pobrežje	325	1	277	4	48	139	30
Maribor-Rotovž	303	2	388	2	-85	148	69
Maribor-Ruše	199	2	166	1	33	72	22
Maribor-Tabor	522	5	523	2	-1	250	111
Maribor-Tezno	394	4	295	1	99	179	49
Metlika	101	-	105	2	-4	44	9
Mozirje	208	3	205	2	3	77	10
Murska Sobota	772	2	838	14	-66	310	54
Nova Gorica	655	4	627	5	28	304	41
Novo mesto	880	6	611	9	269	382	60
Ormož	216	1	226	3	-10	93	6
Piran	215	2	118	3	97	80	40
Postojna	259	6	227	3	32	105	23
Ptuj	919	-	810	11	109	338	60
Radlje ob Dravi	242	-	175	4	67	96	15
Radovljica	444	1	338	3	106	173	39
Ravne na Koroškem	374	4	231	5	143	142	27
Ribnica	216	3	143	3	73	85	6
Sevnica	250	-	243	2	7	94	12
Sežana	276	2	308	3	-32	140	6
Slovenj Gradec	353	1	193	1	160	120	18
Slovenska Bistrica	443	6	372	4	71	139	27
Slovenske Konjice	325	2	195	1	130	123	14
Šentjur pri Celju	242	3	198	1	44	108	14
Škofja Loka	611	7	323	14	288	206	29
Šmarje pri Jelšah	434	3	400	11	34	156	32
Tolmin	243	-	280	-	-37	112	15
Trbovlje	244	2	240	6	4	98	31
Trebnje	268	2	229	1	39	113	11
Tržič	217	-	128	1	89	68	24
Velenje	687	6	254	5	433	216	60
Vrhnika	247	-	125	3	122	112	31
Zagorje ob Savi	238	1	180	7	58	88	10
Žaice	492	4	370	6	122	196	26

## 1.3.OSNOVNI PODATKI O NARAVNEM GIBANJU PREBIVALSTVA PO OBČINAH SR SLOVENIJE (KOEFIICIENTI), 1983-1987

## 1.3.1. Osnovni podatki o naravnem gibanju prebivalstva po občinah SR Slovenije (koeficienti) 1983

	Živorojeni na 1000 prebi- valcev	Mrtvo- rojeni na 1000 živo- rojnih	Umrli na 1000 prebi- valcev	Umrli dojenčki na 1000 živo- rojnih	Naravni prirast na 1000 prebi- valcev	Sklenjene zakonske zveze na 1000 prebi- valcev	Razvezane zakonske zveze na 1000 skl. zakonskih zvez
SR SLOVENIJA	14,1	6,7	10,7	13,9	3,4	6,1	228,2
Ajdovščina	13,0	6,8	12,2	-	0,8	6,2	86,3
Brežice	11,8	16,6	14,6	16,6	-2,8	6,5	200,0
Celje	12,4	3,8	10,2	10,1	2,2	5,9	318,3
Cerknica	13,9	-	12,3	9,7	1,6	7,0	96,2
Črnomelj	16,0	3,5	13,2	7,1	2,8	6,6	102,6
Domžale	15,3	8,1	8,4	16,2	6,9	6,2	237,2
Dravograd	16,8	-	6,3	-	10,5	4,3	200,0
Gornja Radgona	13,6	-	11,5	24,2	2,1	5,2	198,2
Grosuplje	14,4	10,8	10,2	16,1	4,2	6,9	122,9
Hrastnik	11,7	-	10,1	7,7	1,6	7,0	259,7
Idrija	13,0	13,3	14,1	13,3	1,1	5,6	120,0
Ilirska Bistrica	16,0	-	15,2	-	0,8	8,6	84,6
Izola	15,2	5,2	7,5	10,4	7,7	6,3	222,2
Jesenice	14,2	11,5	10,3	18,4	3,9	6,2	403,1
Kamnik	16,1	14,0	10,9	9,3	5,2	5,9	221,6
Kočevje	15,6	13,8	9,3	13,8	6,3	7,9	156,5
Koper	11,8	-	8,4	15,6	3,4	5,8	281,8
Kranj	15,4	6,7	8,1	16,3	7,3	6,3	227,7
Krško	14,2	-	14,2	7,4	0,0	5,8	163,6
Laško	13,5	7,9	12,7	31,5	0,8	6,8	124,0
Lenart	15,4	3,8	13,6	3,8	1,8	5,0	341,2
Lendava	13,0	8,5	13,8	22,7	-0,8	6,1	114,5
Litija	17,0	3,3	10,7	19,8	6,3	6,9	154,5
Ljubljana-Bežigrad	12,9	7,7	7,3	17,9	5,6	5,2	431,3
Ljubljana-Center	12,6	4,8	14,8	16,6	-2,2	7,3	495,9
Ljubljana-Moste-Polje	14,4	5,1	6,8	12,2	7,6	5,2	382,7
Ljubljana-Šiška	13,2	5,3	7,1	13,3	6,1	5,7	336,8
Ljubljana-Vič-Rudnik	15,2	2,5	9,4	16,0	5,8	5,1	297,0
Ljutomer	13,1	12,1	10,9	8,1	2,2	5,9	132,7
Logatec	15,7	14,8	12,4	22,2	3,3	7,2	161,3
Maribor-Pesnica	14,5	3,7	11,7	18,7	2,8	5,7	311,3
Maribor-Pobrežje	12,2	10,8	10,6	16,1	1,6	6,3	240,8
Maribor-Rotovž	10,2	17,4	11,9	20,3	-1,7	6,3	575,5
Maribor-Ruše	12,5	16,2	11,7	21,6	0,8	6,9	166,7
Maribor-Tabor	10,2	9,2	9,6	9,2	0,6	5,3	394,4
Maribor-Tezno	13,8	10,3	8,9	18,5	4,9	7,5	248,1
Metlika	11,7	31,2	13,5	10,4	-1,8	6,0	142,9
Mozirje	14,5	13,0	13,2	17,4	1,3	6,1	51,5
Murska Sobota	12,3	3,7	12,9	21,8	-0,6	5,8	105,8
Nova Gorica	11,9	2,9	11,1	8,7	0,8	6,0	140,0
Novo mesto	16,8	5,2	11,6	15,8	5,2	6,8	129,5
Ormož	14,0	-	13,9	7,9	0,1	6,4	86,2
Piran	15,3	8,1	6,9	4,1	8,4	7,0	256,6
Postojna	14,9	6,6	12,8	13,3	2,1	5,8	127,1
Ptuj	15,0	4,9	11,5	13,6	3,5	5,5	204,2
Radlje ob Dravi	14,6	-	10,7	8,0	3,9	5,6	154,6
Radovljica	13,0	11,8	10,9	7,1	2,1	5,6	256,8
Ravne na Koroškem	15,4	4,8	9,1	2,4	6,3	5,0	320,9
Ribnica	16,6	9,8	12,3	9,8	4,3	7,1	125,0
Sevnica	14,7	14,3	14,5	17,9	0,2	6,4	106,6
Sežana	11,1	18,9	13,8	18,9	-2,7	5,9	120,6
Slovenj Gradec	16,9	-	8,1	18,0	8,8	6,0	200,0
Slovenska Bistrica	13,8	2,2	13,4	15,6	0,4	6,5	198,1
Slovenske Konjice	16,8	11,4	11,5	8,5	5,3	6,5	153,3
Šentjur pri Celju	15,7	-	12,9	16,8	2,8	6,9	159,1
Škofja Loka	17,2	9,7	8,9	12,9	8,3	7,0	103,6
Šmarje pri Jelšah	14,2	11,2	14,3	15,7	-0,1	6,0	138,3
Tolmin	13,2	10,7	16,0	10,7	-2,8	6,6	135,7
Trbovlje	13,8	3,8	13,1	11,4	0,7	7,0	188,0
Trebnje	13,8	4,2	15,4	21,1	-1,6	7,6	53,8
Tržič	15,6	4,5	8,8	9,1	6,8	6,0	369,0
Velenje	18,4	13,8	7,4	13,8	11,0	6,5	269,5
Vrhnika	16,1	-	8,6	13,7	7,5	6,4	267,2
Zagorje ob Savi	14,1	-	10,9	4,3	3,2	7,0	172,4
Zalec	15,2	7,1	11,7	17,8	3,5	7,1	187,0

## 1.3.2. Osnovni podatki o naravnem gibanju prebivalstva po občinah SR Slovenije (koeficienti) 1984

	Živorajeni na 1000 prebi- valcev	Mrtvo- rojeni na 1000 živo- rojenih	Umrli na 1000 prebi- valcev	Umrli dojenčki na 1000 živo- rojenih	Naravni prirast na 1000 prebi- valcev	Sklenjene zakonske zveze na 1000 prebi- valcev	Razvezane zakonske zveze na 1000 skl. zakonskih zvez
SR SLOVENIJA	13,5	5,3	10,4	13,9	3,1	5,8	222,9
Ajdovščina	13,4	3,3	10,9	3,3	2,5	7,0	82,8
Brežice	12,8	3,1	15,6	6,1	-2,8	7,3	91,4
Celje	12,4	7,6	10,7	15,2	1,7	5,2	369,4
Cerknica	13,4	10,1	10,5	10,1	-2,9	7,1	113,2
Črnomelj	14,0	8,1	12,9	12,1	1,1	6,0	188,7
Domžale	14,4	5,1	8,7	6,7	5,7	5,9	225,4
Dravograd	15,1	-	8,8	40,0	6,3	3,5	413,8
Gornja Radgona	14,4	-	11,0	29,2	3,4	4,8	242,7
Grosuplje	15,5	5,0	10,6	7,5	4,9	6,2	123,5
Hrastnik	14,7	6,1	9,8	18,4	4,9	7,2	212,5
Idrija	12,2	-	13,5	28,4	-1,3	5,2	134,8
Ilirska Bistrica	12,8	5,2	13,4	20,6	-0,6	7,0	75,5
Izola	13,2	11,7	8,0	5,8	5,2	4,7	278,7
Jesenice	14,6	8,7	9,0	6,5	5,6	6,3	300,0
Kamnik	14,4	12,9	9,6	10,3	4,8	6,0	203,7
Kočevje	12,9	4,1	9,7	20,7	3,2	5,4	200,0
Koper	10,8	6,3	7,7	10,5	3,1	5,9	274,1
Kranj	14,5	5,1	8,6	20,2	5,9	6,1	238,6
Krško	13,9	12,6	13,9	17,6	0,0	6,8	134,0
Laško	14,3	-	11,8	11,1	2,5	6,6	190,5
Lenart	14,1	-	12,8	4,2	1,3	4,8	243,9
Lendava	12,8	-	13,8	20,2	-1,0	5,4	69,0
Litija	13,9	8,0	12,2	32,1	1,7	5,2	138,3
Ljubljana-Bežigrad	12,5	3,9	6,6	11,8	5,9	5,2	361,6
Ljubljana-Center	11,9	5,1	12,1	5,1	-0,2	7,5	333,3
Ljubljana-Moste-Polje	13,8	5,2	6,8	14,7	7,0	5,1	328,6
Ljubljana-Šiška	12,4	2,8	7,6	10,4	4,8	5,3	312,2
Ljubljana-Vič-Rudnik	14,7	6,9	8,4	12,0	6,3	5,7	234,5
Ljutomer	13,1	4,0	12,8	4,0	0,3	5,9	106,2
Logatec	15,8	7,2	9,8	14,5	6,0	6,2	200,0
Maribor-Pesnica	13,8	15,6	9,5	19,5	4,3	5,3	303,0
Maribor-Pobrežje	11,6	2,8	9,8	8,5	1,8	6,0	366,9
Maribor-Rotovž	11,3	5,2	11,4	2,6	-0,1	5,8	530,9
Maribor-Ruše	13,4	5,1	10,5	30,3	2,9	6,9	223,3
Maribor-Tabor	9,8	11,4	8,8	7,6	1,0	4,8	463,3
Maribor-Tezno	12,2	9,4	9,3	23,4	2,9	6,3	301,4
Metlika	11,9	-	11,9	-	-	6,8	107,1
Mozirje	13,2	4,7	12,0	4,7	1,2	5,2	130,9
Murska Sobota	12,3	3,7	13,5	18,6	-1,2	5,7	150,5
Nova Gorica	13,0	2,6	10,5	13,2	2,5	6,1	139,3
Novo mesto	15,3	4,6	10,6	5,7	4,7	7,3	140,8
Ormož	14,2	7,8	14,1	31,4	0,1	5,1	152,2
Piran	13,7	-	8,6	13,4	5,1	5,5	322,2
Postojna	14,8	3,4	12,5	16,8	2,3	5,5	198,2
Ptuj	13,8	7,4	11,4	11,6	2,4	5,7	159,0
Radlje ob Dravi	14,6	15,9	10,1	8,0	4,5	5,4	127,7
Radovljica	11,7	2,6	9,7	15,7	2,0	5,6	333,3
Ravne na Koroškem	13,0	5,7	8,4	20,0	4,6	5,3	230,8
Ribnica	14,4	5,6	13,8	39,3	0,6	6,9	46,5
Sevnica	14,0	7,5	14,3	18,8	-0,3	5,6	140,2
Sežana	11,4	7,4	14,0	14,7	-2,6	6,7	75,5
Slovenj Gradec	14,7	3,4	9,4	17,1	5,3	4,8	270,8
Slovenska Bistrica	13,7	6,7	11,5	24,6	2,2	5,2	181,3
Slovenske Konjice	14,4	6,6	11,1	6,6	3,3	5,9	40,3
Šentjur pri Celju	15,2	-	13,3	27,7	1,9	6,3	99,2
Škofja Loka	17,7	1,6	9,3	17,2	8,4	6,8	138,2
Šmarje pri Jelšah	14,3	4,4	12,8	15,5	1,5	6,0	136,8
Tolmin	13,2	-	14,0	3,6	-0,8	6,0	117,2
Trbovlje	12,7	4,2	12,5	8,3	0,2	6,3	319,3
Trebnje	14,7	15,8	14,3	15,8	0,4	6,5	80,4
Trzin	16,1	-	11,8	21,7	4,3	6,1	340,9
Velenje	18,3	5,5	7,3	13,8	11,0	5,5	308,8
Vrhnika	13,7	-	8,6	19,8	5,1	6,1	212,4
Zagorje ob Savi	14,5	4,2	10,1	12,5	4,4	6,1	127,5
Zalec	13,6	2,0	11,8	3,9	1,8	6,1	191,3

## 1.3.3. Osnovni podatki o naravnem gibanju prebivalstva po občinah SR Slovenije (koeficienti) 1985

	Živorojeni na 1000 prebi- valcev	Mrtvo- rojeni na 1000 živo- rojenih	Umrli na 1000 prebi- valcev	Umrli dojenčki na 1000 živo- rojenih	Naravni prirast na 1000 prebi- valcev	Sklenjene zakonske zveze na 1000 prebi- valcev	Razvezane zakonske zveze na 1000 skl. zakonskih zvez
SR SLOVENIJA	13,1	5,2	10,1	13,0	3,1	5,4	240,8
Ajdovščina	14,4	6,2	10,6	3,1	3,8	6,8	52,3
Brežice	11,7	-	13,2	10,2	-1,5	5,8	241,4
Celje	12,1	10,1	10,3	20,2	1,8	4,6	394,0
Cerknica	13,7	-	11,1	4,8	2,6	5,9	102,3
Črnomelj	15,1	7,3	10,2	-	4,9	6,8	73,2
Domžale	14,6	8,1	9,2	12,9	5,4	6,2	215,9
Dravograd	14,5	8,3	9,2	8,3	5,3	3,9	156,3
Gornja Radgona	15,0	-	9,9	6,2	5,1	5,3	104,4
Grosuplje	15,3	2,4	10,6	9,8	4,7	6,0	93,2
Hrastnik	11,2	-	11,5	7,9	-0,3	6,1	130,4
Idrija	13,6	-	13,7	17,0	-0,1	4,9	190,5
Ilirska Bistrica	11,7	-	13,2	11,2	-1,5	6,4	72,9
Izola	11,3	13,5	8,0	13,5	3,3	4,2	500,0
Jesenice	12,9	17,1	9,1	7,3	3,8	4,8	329,0
Kamnik	15,0	4,8	9,2	9,6	5,8	6,4	251,4
Kočevje	12,1	4,4	9,3	30,7	2,8	5,7	157,4
Koper	12,5	1,8	8,1	14,4	4,4	4,3	394,7
Kranj	13,7	5,2	8,0	14,6	5,7	5,5	269,9
Krško	13,9	10,1	11,9	5,1	2,0	5,6	217,4
Laško	14,2	7,4	10,7	22,1	3,5	5,0	197,9
Lenart	15,1	3,9	13,0	27,0	2,1	6,4	172,7
Lendava	12,6	2,9	12,9	8,8	-0,3	5,5	170,1
Litija	14,3	11,6	12,1	15,5	2,2	6,7	82,6
Ljubljana-Bežigrad	11,2	5,9	7,2	7,4	4,0	4,5	428,0
Ljubljana-Center	11,6	-	13,1	5,2	-1,5	6,3	398,1
Ljubljana-Moste-Polje	13,6	3,1	5,8	5,1	7,8	4,8	341,0
Ljubljana-Šiška	12,1	2,8	7,5	8,5	4,6	5,2	299,8
Ljubljana-Vič-Rudnik	13,9	5,3	8,9	8,9	5,0	4,6	297,9
Ljutomer	12,4	4,2	10,2	25,3	2,2	5,3	127,5
Logatec	14,7	-	8,0	22,7	6,7	6,5	186,4
Maribor-Pesnica	13,8	-	12,1	19,1	1,7	5,8	156,0
Maribor-Pobrežje	11,6	5,7	10,3	14,2	13,0	5,0	309,2
Maribor-Rotovž	10,4	5,7	12,5	8,6	-2,1	5,4	560,4
Maribor-Ruše	14,4	13,7	12,0	18,3	2,4	6,0	215,0
Maribor-Tabor	9,7	3,7	8,5	12,9	1,2	4,6	470,8
Maribor-Tezno	11,9	2,3	9,5	18,7	2,4	5,0	305,6
Metlika	12,6	-	13,1	9,6	-0,5	4,7	282,1
Mozirje	12,8	9,6	10,1	14,4	2,7	5,2	82,4
Murska Sobota	12,1	5,0	12,8	18,9	-0,7	5,4	102,6
Nova Gorica	10,9	1,6	10,2	14,0	0,7	4,9	206,9
Novo mesto	14,0	11,1	9,6	17,2	4,4	6,7	152,9
Ormož	13,1	-	11,2	12,6	1,9	4,5	259,3
Piran	10,5	17,1	8,1	34,3	2,4	5,0	506,0
Postojna	15,6	3,2	11,7	22,3	3,9	5,7	304,4
Ptuj	13,5	6,3	11,2	12,7	2,3	4,4	294,5
Radlje ob Dravi	14,8	3,9	12,8	19,3	2,0	6,4	89,3
Radovljica	12,0	5,0	9,8	7,5	2,2	5,3	293,8
Ravne na Koroškem	15,1	4,9	7,9	2,5	7,1	5,5	140,9
Ribnica	16,6	9,7	9,7	4,8	6,9	8,0	90,0
Sevnica	12,8	8,2	14,7	32,8	-2,0	6,9	99,2
Sežana	10,9	-	12,6	15,3	-1,7	4,6	200,0
Slovenj Gradec	15,9	6,2	8,9	9,3	7,0	6,2	152,0
Slovenska Bistrica	13,2	4,6	10,8	11,6	2,4	4,9	166,7
Slovenske Konjice	15,8	-	10,0	14,8	5,8	5,2	200,0
Šentjur pri Celju	12,7	7,9	10,1	4,0	2,6	5,0	181,8
Škofja Loka	17,5	4,6	9,3	18,6	8,2	6,0	156,9
Šmarje pri Jelšah	13,0	9,6	12,0	7,2	1,0	5,6	160,2
Tolmin	11,8	3,8	14,8	15,3	-3,0	5,1	55,6
Trbovlje	10,8	-	11,5	4,8	-0,7	5,0	371,1
Trebnje	15,2	3,8	13,1	7,5	2,2	6,8	117,7
Trzin	13,8	4,9	10,5	24,6	3,3	5,3	189,9
Velenje	16,4	5,9	7,4	10,4	9,0	5,7	323,5
Vrhnika	13,5	8,1	8,0	16,1	5,5	5,6	223,3
Zagorje ob Savi	13,1	9,2	10,7	4,6	2,4	5,4	164,8
Žalec	14,2	3,7	10,8	18,3	3,4	5,1	215,4

## 1.3.4. Osnovni podatki o naravnem gibanju prebivalstva po občinah SR Slovenije (koeficienti) 1986

	Živorajeni na 1000 prebi- valcev	Mrtvo- rojeni na 1000 živo- rojnih	Umrli na 1000 prebi- valcev	Umrli dojenčki na 1000 živo- rojnih	Naravni prirast na 1000 prebi- valcev	Sklenjene zakonske zveze na 1000 prebi- valcev	Kazvezane zakonske zveze na 1000 skl. zakonskih zvez
SR SLOVENIJA	12,9	6,1	9,8	11,9	3,1	5,4	214,8
Ajdovščina	14,1	9,5	10,5	31,5	3,6	6,8	52,3
Brežice	11,8	3,4	12,8	27,0	-1,0	5,4	227,9
Celje	11,0	4,1	9,6	12,4	1,4	5,0	304,9
Cerknica	14,0	14,2	11,1	4,7	2,9	6,4	166,7
Črnomelj	16,2	-	11,1	13,6	5,1	6,6	141,7
Domžale	13,2	3,5	7,3	17,7	5,9	6,3	172,8
Dravograd	15,5	-	5,1	7,9	10,4	1,6	461,5
Gornja Radgona	12,6	11,0	10,4	3,7	2,2	5,5	186,4
Grosuplje	16,6	13,4	10,0	11,2	6,6	5,5	141,9
Hrastnik	13,5	-	11,7	19,6	1,8	5,5	387,1
Idrija	13,7	8,5	11,8	25,4	1,9	5,1	215,9
Ilirska Bistrica	13,1	-	14,2	-	-1,1	5,7	58,1
Izola	12,3	6,1	7,6	6,1	4,7	5,3	422,5
Jesenice	12,7	4,9	9,8	7,4	2,9	6,2	247,5
Kamnik	15,6	13,7	7,3	11,4	8,3	5,9	301,2
Kočevje	13,3	12,0	8,5	27,9	4,8	6,6	153,2
Koper	11,1	2,0	7,2	4,0	3,9	5,4	275,0
Kranj	13,7	3,1	8,6	9,3	5,1	5,6	190,4
Krško	14,9	11,7	12,5	11,7	2,4	5,6	68,3
Laško	13,3	-	11,7	27,4	1,6	5,5	161,9
Lenart	13,6	4,3	11,8	21,6	1,8	5,9	110,0
Lendava	10,8	6,9	13,7	17,3	-2,9	4,6	169,4
Litija	15,1	3,6	10,8	7,2	4,3	6,6	86,6
Ljubljana-Bežigrad	11,4	8,7	6,6	5,8	4,8	4,8	290,7
Ljubljana-Center	10,9	5,6	13,6	14,0	-2,7	5,9	326,3
Ljubljana-Moste-Polje	13,6	4,0	6,2	10,9	7,4	4,8	312,0
Ljubljana-Šiška	11,9	2,8	7,2	11,4	4,7	5,1	171,9
Ljubljana-Vič-Rudnik	13,5	4,5	8,1	13,4	5,4	5,2	196,8
Ljutomer	11,9	8,8	11,6	8,8	0,3	5,8	90,9
Logatec	15,2	-	10,8	-	4,4	7,3	59,7
Maribor-Pesnica	12,0	-	10,8	8,8	1,2	5,3	232,3
Maribor-Pobrežje	10,8	12,3	8,6	9,2	2,2	5,0	322,4
Maribor-Rotovž	9,4	6,3	13,0	15,7	-3,6	4,6	632,3
Maribor-Ruše	12,7	10,2	11,3	20,4	1,4	5,6	241,4
Maribor-Tabor	9,3	7,7	9,0	11,5	-	4,3	475,0
Maribor-Tezno	10,6	5,2	10,2	10,4	0,4	5,6	213,9
Metlika	13,2	9,2	11,1	-	2,1	5,4	136,4
Mozirje	12,9	4,7	10,5	4,7	2,4	4,7	77,9
Murska Sobota	11,4	6,8	13,0	19,0	-1,6	5,4	167,6
Nova Gorica	10,6	3,2	10,0	4,8	0,6	5,3	168,3
Novo mesto	16,0	9,8	9,4	15,2	6,6	6,5	138,3
Ormož	12,1	9,1	14,4	31,8	-2,3	4,0	205,5
Piran	13,2	4,5	6,5	9,1	6,7	5,7	231,6
Postojna	13,6	3,6	10,5	3,6	3,1	4,4	366,7
Ptuj	12,9	9,9	11,0	12,1	1,9	4,6	253,9
Radlje ob Dravi	14,1	12,0	9,7	16,1	4,4	4,2	164,4
Radovljica	12,2	2,4	9,8	12,2	2,4	5,2	337,1
Ravne na Koroškem	13,5	5,5	7,8	21,8	5,7	4,8	217,1
Ribnica	15,4	5,2	13,0	10,4	2,4	6,1	171,1
Sevnica	14,2	7,5	12,4	3,7	1,8	5,3	49,5
Sežana	11,6	3,6	15,1	3,6	-3,5	5,7	117,7
Slovenj Gradec	15,1	3,2	7,8	3,2	7,3	5,1	230,8
Slovenska Bistrica	13,5	6,7	11,6	31,5	1,9	4,6	144,7
Slovenske Konjice	15,1	21,6	8,8	12,3	6,3	6,0	138,5
Šentjur pri Celju	12,8	3,9	10,8	7,9	2,0	5,1	123,7
Škofja Loka	16,3	4,9	8,3	4,9	8,0	5,6	194,3
Šmarje pri Jelšah	13,2	-	12,3	4,7	0,9	5,7	135,1
Tolmin	11,1	12,8	15,1	8,5	-4,0	5,1	74,8
Trbovlje	12,8	8,0	11,5	12,0	1,3	6,2	258,3
Trebnje	16,3	-	13,4	17,6	2,9	7,0	65,0
Tržič	14,0	4,8	9,5	-	4,5	5,7	297,6
Velenje	15,7	6,1	6,5	10,6	9,2	6,1	258,7
Vrhnika	13,0	4,1	8,4	4,1	4,6	5,2	265,3
Zagorje ob Savi	15,2	-	10,1	3,9	5,1	5,0	141,2
Zalec	12,5	12,5	9,4	8,3	3,1	4,7	247,3

## 1.3.5. Osnovni podatki o naravnem gibanju prebivalstva po občinah SR Slovenije (koeficienti) 1987

	Živorojeni na 1000 prebi- valcev	Mrtvo- rojeni na 1000 živo- rojenih	Umrli na 1000 prebi- valcev	Umrli dojenčki na 1000 živo- rojenih	Naravni prirast na 1000 prebi- valcev	Sklenjene zakonske zveze na 1000 prebi- valcev	Razvezane zakonske zveze na 1000 skl. zakonskih zvez
SR SLOVENIJA	12,9	5,6	10,0	11,1	2,9	5,2	209,9
Ajdovščina	14,4	9,2	9,7	3,1	4,7	6,8	45,8
Brežice	10,5	3,7	13,9	11,3	-3,7	6,1	176,5
Celje	11,8	9,0	9,2	12,8	2,6	4,6	315,6
Cerknica	14,4	4,6	12,1	4,6	2,3	6,0	133,3
Črnomelj	15,3	3,6	11,2	7,1	4,2	7,7	112,7
Domžale	15,6	1,5	8,8	13,3	6,8	5,5	219,4
Dravograd	14,5	16,4	12,5	24,6	2,0	7,8	30,7
Gornja Radgona	12,8	-	12,1	18,1	0,7	5,1	162,2
Grosuplje	15,0	4,9	11,2	12,3	3,8	5,7	89,7
Hrastnik	12,7	-	9,6	-	3,1	5,6	274,2
Idrija	13,0	4,5	13,5	13,4	-0,5	6,0	126,2
Ilirska Bistrica	11,1	12,0	13,8	-	-2,7	5,1	103,9
Izola	12,2	6,1	6,6	-	5,6	4,4	283,3
Jesenice	13,0	14,2	9,7	11,9	3,3	5,8	411,8
Kamnik	15,4	9,2	9,1	11,5	6,3	5,9	156,6
Kočevje	12,0	4,4	9,7	-	2,3	5,8	136,4
Koper	11,6	-	8,0	9,6	3,6	3,6	351,5
Kranj	12,8	3,3	7,4	13,2	5,4	5,0	257,1
Krško	12,9	2,7	12,8	18,9	0,1	4,6	218,1
Laško	12,3	4,2	13,2	8,5	-0,9	5,2	171,7
Lenart	15,5	-	12,6	22,6	2,9	5,6	145,8
Lendava	11,1	10,1	13,1	13,4	-2,0	5,4	117,2
Litija	16,2	3,4	11,9	13,4	4,3	5,3	195,9
Ljubljana-Bežigrad	10,7	1,5	6,9	9,2	3,9	5,1	340,9
Ljubljana-Center	12,0	10,3	13,7	10,3	-1,7	5,4	308,6
Ljubljana-Moste-Polje	12,7	3,1	6,5	14,5	6,2	4,6	269,9
Ljubljana-Siška	11,3	4,0	7,7	13,0	3,6	4,7	249,4
Ljubljana-Vič-Rudnik	13,6	2,6	7,7	7,1	5,9	5,1	173,7
Ljutomer	12,3	-	12,4	4,3	-0,2	5,5	86,5
Logatec	17,9	-	9,7	6,1	8,3	6,1	175,4
Maribor-Pesnica	11,9	9,0	10,9	13,4	1,0	5,1	197,9
Maribor-Pobrežje	10,6	3,1	9,1	12,3	1,6	4,6	215,8
Maribor-Rotovž	8,9	6,6	11,4	6,6	-2,5	4,4	466,2
Maribor-Ruše	12,7	10,1	10,6	5,0	2,1	4,6	305,6
Maribor-Tabor	9,4	9,6	9,4	3,8	-0,0	4,5	444,0
Maribor-Tezno	10,9	10,2	8,2	2,5	2,7	5,0	273,7
Metlika	12,3	-	12,8	19,8	-0,5	5,4	204,6
Mozirje	12,7	14,4	12,5	9,6	0,2	4,7	129,9
Murska Sobota	12,0	2,6	13,0	18,1	-1,0	4,8	174,2
Nova Gorica	11,0	6,1	10,5	7,6	0,5	5,1	134,9
Novo mesto	15,1	6,3	10,5	10,2	4,6	6,5	157,1
Ormož	12,0	4,6	12,5	13,9	-0,6	5,2	64,5
Piran	12,8	9,3	7,0	14,0	5,8	4,8	500,0
Postojna	12,8	23,2	11,2	11,6	1,6	5,2	219,1
Ptuj	13,3	-	11,7	12,0	1,6	4,9	177,5
Radlje ob Dravi	13,8	-	10,0	16,5	3,8	5,6	156,3
Radovljica	13,1	2,2	10,0	6,8	3,1	5,1	225,4
Ravne na Koroškem	13,7	10,7	8,5	13,4	5,2	5,2	190,1
Ribnica	17,2	13,9	11,4	13,9	5,8	6,7	70,6
Sevnica	13,2	-	12,8	8,0	0,4	5,0	127,7
Sežana	11,6	7,2	12,9	10,9	-1,3	5,9	42,9
Slovenj Gradec	17,2	2,8	9,4	2,8	7,8	5,8	150,0
Slovenska Bistrica	13,5	13,5	11,3	9,0	2,2	4,2	194,2
Slovenske Konjice	15,0	6,2	9,0	3,1	6,0	5,7	113,8
Šentjur pri Celju	12,6	12,4	10,3	4,1	2,3	5,6	129,6
Škofja Loka	16,1	11,4	8,5	22,9	7,6	5,4	140,8
Šmarje pri Jelšah	13,4	6,9	12,4	25,3	1,1	4,8	205,1
Tolmin	11,5	-	13,3	-	-1,8	5,3	133,9
Trbovlje	12,5	8,2	12,3	24,6	0,2	5,0	316,3
Trebnje	15,3	7,5	13,1	3,7	2,2	6,5	97,4
Trzin	14,6	-	8,6	4,6	6,0	4,6	352,9
Velenje	16,2	8,7	6,0	7,3	10,2	5,1	277,8
Vrhnika	13,1	-	6,6	12,1	6,5	5,9	276,8
Zagorje ob Savi	14,0	4,2	10,6	29,4	3,4	5,2	113,6
Žalec	12,6	8,1	9,5	12,2	3,1	5,0	132,7

## 2. ROJSTVA

## 2.1. ROJSTVA GLEDE NA VITALITETO TER ŽIVOROJENI PO SPOLU, MESTU ROJSTVA IN POKLICU STARŠEV PO OBČINAH SR SLOVENIJE, 1983-1987

## 2.1.1. Rojstva glede na vitaliteto ter živorojeni po spolu, mestu rojstva in poklicu staršev po občinah SR Slovenije 1983

	Skupaj	Živo-rojeni	Mrtvo-rojeni	Spol		Mesto rojstva			Poklic			
				moški	ženske	v zdravstveni ustanovi	drugje		matere		očeta	
							s pomočjo	brez pomoči	kmeto-valec	ostali poklici	kmeto-valec	ostali poklici
SR SLOVENIJA	27383	27200	183	13930	13270	27052	78	70	405	26795	833	26367
Ajdovščina	294	292	2	143	149	290	2	-	1	291	10	282
Brežice	307	302	5	149	153	301	1	-	5	297	16	286
Celje	799	796	3	417	379	794	-	2	11	785	16	780
Cerknica	206	206	-	102	104	206	-	-	-	206	2	204
Črnomelj	284	283	1	163	120	275	4	4	-	283	8	275
Domžale	624	619	5	321	298	615	2	2	4	615	3	616
Dravograd	138	138	-	62	76	138	-	-	5	133	6	132
Gornja Radgona	289	289	-	151	138	286	3	-	14	275	16	273
Grosuplje	376	372	4	184	188	368	3	1	3	369	5	367
Hrastnik	130	130	-	66	64	130	-	-	2	128	-	130
Idrija	228	225	3	126	99	223	2	-	1	224	8	217
Ilirska Bistrica	243	243	-	122	121	242	1	-	-	243	8	235
Izola	193	192	1	108	84	192	-	-	1	191	1	191
Jesenice	440	435	5	221	214	434	1	-	1	434	4	431
Kamnik	435	429	6	217	212	427	-	2	-	429	6	423
Kočevje	294	290	4	149	141	282	5	3	1	289	6	284
Koper	514	514	-	266	248	514	-	-	1	513	2	512
Kranj	1050	1043	7	526	517	1042	1	-	12	1031	34	1009
Krško	405	405	-	236	169	403	1	1	3	402	12	393
Laško	256	254	2	113	141	251	-	3	2	252	8	246
Lenart	261	260	1	131	129	258	1	1	37	223	20	240
Lendava	356	353	3	172	181	352	-	1	11	342	20	333
Litija	304	303	1	148	155	301	2	-	5	298	14	289
Ljubljana-Bežigrad	790	784	6	403	381	781	-	3	3	781	3	781
Ljubljana-Center	423	421	2	220	201	420	-	1	1	420	-	421
Ljubljana-Moste-Polje	992	987	5	518	469	985	1	1	3	984	4	983
Ljubljana-Siška	1131	1125	6	568	557	1122	1	2	3	1122	7	1118
Ljubljana-Vič-Rudnik	1191	1188	3	601	587	1186	1	1	2	1186	20	1168
Ljutomer	251	248	3	123	125	246	2	-	12	236	18	230
Logatec	137	135	2	76	59	134	1	-	1	134	5	130
Maribor-Pesnica	269	268	1	137	131	265	-	3	13	255	8	260
Maribor-Pobrežje	376	372	4	195	177	370	1	1	10	362	7	365
Maribor-Rotovž	351	345	6	181	164	343	-	2	2	343	3	342
Maribor-Ruše	188	185	3	99	86	184	-	1	5	180	7	178
Maribor-Tabor	547	542	5	295	247	540	-	2	1	541	2	540
Maribor-Tezno	492	487	5	239	248	485	-	2	3	484	3	484
Metlika	99	96	3	53	43	96	-	-	-	96	6	90
Mozirje	233	230	3	112	118	228	2	-	6	224	38	192
Murska Sobota	808	805	3	444	361	800	2	3	50	755	65	740
Nova Gorica	690	688	2	345	343	687	1	-	4	684	18	670
Novo mesto	956	951	5	476	475	946	2	3	3	948	38	913
Ormož	253	253	-	126	127	248	3	2	14	239	37	216
Piran	248	246	2	111	135	245	1	-	2	244	3	243
Postojna	303	301	2	142	159	300	-	1	4	297	4	297
Ptuj	1033	1028	5	534	494	1017	3	8	58	970	56	972
Radlje ob Dravi	250	250	-	125	125	246	4	-	7	243	21	229
Radovljica	427	422	5	220	202	421	-	1	1	421	8	414
Ravne na Koroškem	416	414	2	214	200	412	1	1	7	407	9	405
Ribnica	207	205	2	105	100	203	2	-	-	205	4	201
Sevnica	284	280	4	139	141	278	2	-	1	279	14	266
Sežana	270	265	5	123	142	264	1	-	-	265	2	263
Slovenj Gradec	333	333	-	163	170	330	1	2	3	330	21	312
Slovenska Bistrica	450	449	1	231	218	446	-	3	13	436	15	434
Slovenske Konjice	355	351	4	176	175	348	2	1	10	341	19	332
Šentjur pri Celju	298	298	-	154	144	298	-	-	5	293	17	281
Škofja Loka	625	619	6	293	326	617	2	-	1	618	20	599
Šmarje pri Jelšah	451	446	5	225	221	443	3	-	10	436	37	409
Tolmin	284	281	3	149	132	274	6	1	1	280	6	275
Trbovlje	263	262	1	135	127	262	-	-	1	261	-	262
Trebnje	238	237	1	122	115	234	1	2	1	236	11	226
Trzin	221	220	1	110	110	220	-	-	-	220	2	218
Velenje	733	723	10	387	336	721	1	1	8	715	12	711
Vrhnika	292	292	-	150	142	291	1	-	2	290	4	288
Zagorje ob Savi	233	233	-	128	105	233	-	-	-	233	3	230
Žalec	566	562	4	290	272	559	1	2	14	548	31	531



## 2.1.2. Rojstva glede na vitaliteto ter živorojeni po spolu, mestu rojstva in poklicu staršev po občinah SR Slovenije 1984

	Skupaj	Živo- rojeni	Mrtvo- rojeni	Spol		Mesto rojstva			Poklic			
				moški	ženske	v zdrav- stveni usta- novi	drugje		matere		očeta	
							s po- močjo	brez pomoči	kmeto- vavec	ostali poklici	kmeto- vavec	ostali poklici
SR SLOVENIJA	26413	26274	139	13439	12835	26159	63	52	395	25879	787	25487
Ajdovščina	301	300	1	168	132	300	-	-	-	300	7	293
Brežice	327	326	1	185	141	324	-	2	6	320	15	311
Celje	797	791	6	399	392	791	-	-	6	785	16	775
Cerknica	201	199	2	88	111	198	1	-	-	199	4	195
Črnomelj	250	248	2	128	120	245	3	-	1	247	11	237
Domžale	596	593	3	308	285	593	-	-	2	591	4	589
Dravograd	125	125	-	69	56	125	-	-	2	123	2	123
Gornja Radgona	308	308	-	175	133	306	2	-	16	292	14	294
Grosuplje	403	401	2	208	193	401	-	-	3	398	7	394
Hrastnik	164	163	1	68	95	163	-	-	-	163	1	162
Idrija	211	211	-	120	91	208	2	1	2	209	6	205
Ilirska Bistrica	195	194	1	96	98	194	-	-	2	192	2	192
Izola	173	171	2	82	89	171	-	-	-	171	2	169
Jesenice	465	461	4	234	227	460	-	1	2	459	6	455
Kamnik	393	388	5	183	205	388	-	-	6	382	12	376
Kočevje	242	241	1	120	121	235	5	1	1	240	8	233
Koper	477	474	3	256	218	473	-	1	-	474	2	472
Kranj	995	990	5	512	478	990	-	-	7	983	32	958
Krško	402	397	5	195	202	394	1	2	7	390	19	378
Laško	271	271	-	113	158	270	1	-	1	270	12	259
Lenart	239	239	-	128	111	237	-	2	27	212	18	221
Lendava	346	346	-	169	177	342	3	1	6	340	17	329
Litija	251	249	2	134	115	249	-	-	3	246	7	242
Ljubljana-Bežigrad	765	762	3	386	376	761	-	1	-	762	2	760
Ljubljana-Center	396	394	2	211	183	393	1	-	2	392	1	393
Ljubljana-Moste-Polje	959	954	5	471	483	953	-	1	5	949	8	946
Ljubljana-Šiška	1065	1062	3	520	542	1062	-	-	3	1059	8	1054
Ljubljana-Vič-Rudnik	1173	1165	8	596	569	1163	1	1	3	1162	18	1147
Ljutomer	251	250	1	113	137	250	-	-	12	238	17	233
Logatec	139	138	1	65	73	138	-	-	3	135	4	134
Maribor-Pesnica	260	256	4	139	117	254	-	2	8	248	10	246
Maribor-Pobrežje	352	351	1	178	173	351	-	-	4	347	5	346
Maribor-Rotovž	383	381	2	200	181	381	-	-	1	380	2	379
Maribor-Ruše	199	198	1	100	98	195	1	2	4	194	4	194
Maribor-Tabor	533	527	6	280	247	526	-	1	1	526	1	526
Maribor-Tezno	431	427	4	217	210	426	1	-	4	423	9	418
Metlika	98	98	-	51	47	94	2	2	-	98	8	90
Mozirje	212	211	1	107	104	210	1	-	8	203	34	177
Murska Sobota	808	805	3	433	372	800	4	1	32	773	52	753
Nova Gorica	758	756	2	409	347	754	1	1	7	749	16	740
Novo mesto	876	872	4	424	448	867	1	4	4	868	38	834
Ormož	257	255	2	139	116	247	7	1	22	233	27	228
Piran	224	224	-	127	97	224	-	-	1	223	-	224
Postojna	299	298	1	148	150	298	-	-	2	296	3	295
Ptuj	959	952	7	498	454	944	1	7	81	871	44	908
Radlje ob Dravi	255	251	4	132	119	249	1	1	3	248	10	241
Radovljica	384	383	1	191	192	383	-	-	4	379	6	377
Ravne na Koroškem	352	350	2	186	164	348	-	2	4	346	12	338
Ribnica	179	178	1	86	92	177	-	1	1	177	6	172
Sevnica	268	266	2	131	135	262	3	1	2	264	12	254
Sežana	274	272	2	140	132	272	-	-	-	272	-	272
Slovenj Gradec	294	293	1	150	143	293	-	-	3	290	23	270
Slovenska Bistrica	450	447	3	209	238	447	-	-	23	424	18	429
Slovenske Konjice	305	303	2	163	140	301	1	1	7	296	24	279
Šentjur pri Celju	289	289	-	127	162	288	-	1	3	286	12	277
Škofja Loka	639	638	1	317	321	636	2	-	10	628	33	605
Šmarje pri Jelšah	453	451	2	234	217	445	4	2	7	444	26	425
Tolmin	280	280	-	144	136	274	5	1	1	279	4	276
Trbovlje	242	241	1	138	103	240	-	1	1	240	-	241
Trebnje	257	253	4	129	124	247	2	4	4	249	15	238
Trzin	230	230	-	111	119	229	1	-	1	229	2	228
Velenje	731	727	4	371	356	723	4	-	5	722	11	716
Vrhnika	252	252	-	125	127	252	-	-	2	250	4	248
Zagorje ob Savi	241	240	1	120	120	240	-	-	1	239	3	237
Žalec	509	508	1	285	223	505	1	2	6	502	31	477

## 2.1.3. Rojstva glede na vitaliteto ter živorojeni po spolu, mestu rojstva in poklicu staršev po občinah SR Slovenije 1985

	Skupaj	Živo- rojeni	Mrtvo- rojeni	Spol		Mesto rojstva			Poklic			
				moški	ženske	v zdrav- stveni usta- novi	drugje		matere		očeta	
							s po- močjo	brez pomoči	kmeto- vavec	ostali poklici	kmeto- vavec	ostali poklici
SR SLOVENIJA	26069	15933	136	13347	12586	25830	66	37	405	25528	839	25094
Ajdovščina	326	324	2	179	145	324	-	-	2	322	12	312
Brežice	294	294	-	168	126	293	-	1	11	283	13	281
Celje	802	794	8	425	369	792	2	-	9	785	12	782
Cerknica	206	206	-	99	107	206	-	-	1	205	8	198
Črnomelj	276	274	2	126	148	270	2	2	1	273	11	263
Domžale	623	618	5	321	297	617	1	-	2	616	8	610
Dravograd	122	121	1	73	48	121	-	-	1	120	3	118
Gornja Radgona	323	323	-	167	156	321	-	2	25	298	37	286
Grosuplje	409	408	1	189	219	408	-	-	2	406	9	399
Hrastnik	127	127	-	61	66	127	-	-	1	126	-	127
Idrija	235	235	-	98	137	235	-	-	4	231	7	228
Ilirska Bistrica	178	178	-	84	94	178	-	-	1	177	2	176
Izola	150	148	2	89	59	148	-	-	-	148	-	148
Jesenice	417	410	7	215	195	408	2	-	-	410	1	409
Kamnik	417	415	2	200	215	414	1	-	4	411	9	406
Kočevje	229	228	1	103	125	225	3	-	2	226	2	226
Koper	556	555	1	287	268	554	1	-	1	554	6	549
Kranj	961	956	5	476	480	954	1	1	14	942	26	930
Krško	400	396	4	198	198	392	2	2	8	388	18	378
Laško	274	272	2	136	136	271	1	-	2	270	12	260
Lenart	260	259	1	147	112	257	-	2	30	229	19	240
Lendava	340	339	1	170	169	336	3	-	5	334	27	312
Litija	261	258	3	140	118	258	-	-	1	257	7	251
Ljubljana-Bežigrad	682	678	4	351	327	678	-	-	2	676	4	674
Ljubljana-Center	385	385	-	210	175	385	-	-	-	385	1	384
Ljubljana-Moste-Polje	981	978	3	495	483	977	1	-	2	976	8	970
Ljubljana-Šiška	1067	1064	3	534	530	1062	-	2	7	1057	9	1055
Ljubljana-Vič-Rudnik	1133	1127	6	603	524	1124	3	-	3	1124	15	1112
Ljutomer	238	237	1	110	127	235	2	-	8	229	11	226
Logatec	132	132	-	70	62	132	-	-	-	132	8	124
Maribor-Pesnica	262	262	-	139	123	259	2	1	14	248	13	249
Maribor-Pobrežje	353	351	2	173	178	349	-	2	8	343	7	344
Maribor-Rotovž	352	350	2	193	157	349	-	1	6	344	4	346
Maribor-Ruše	222	219	3	112	107	218	1	-	6	213	7	212
Maribor-Tabor	545	543	2	278	265	542	1	-	4	539	5	538
Maribor-Tezno	428	427	1	232	195	425	1	1	10	417	11	416
Metlika	104	104	-	55	49	104	-	-	2	102	3	101
Mozirje	210	208	2	98	110	208	-	-	5	203	28	180
Murska Sobota	798	794	4	427	367	791	2	1	29	765	76	718
Nova Gorica	646	645	1	330	315	643	1	1	4	641	18	627
Novo mesto	822	813	9	415	398	810	1	2	4	809	32	781
Ormož	238	238	-	126	112	236	1	1	21	217	17	221
Piran	178	175	3	85	90	175	-	-	-	175	3	172
Postojna	315	314	1	154	160	314	-	-	1	313	4	310
Ptuj	951	945	6	476	469	940	1	4	51	894	38	907
Radlje ob Dravi	260	259	1	126	133	255	4	-	9	250	17	242
Radovljica	402	400	2	199	201	398	1	1	2	398	6	394
Ravne na Koroškem	408	406	2	210	196	404	-	2	-	406	8	398
Ribnica	209	207	2	110	97	205	1	1	-	207	2	205
Sevnica	246	244	2	130	114	242	2	-	-	244	10	234
Sežana	262	262	-	133	129	262	-	-	1	261	2	260
Slovenj Gradec	323	321	2	174	147	321	-	-	3	318	23	298
Slovenska Bistrica	433	431	2	221	210	430	-	1	24	407	23	408
Slovenske Konjice	338	338	-	172	166	334	2	2	3	335	24	314
Šentjur pri Celju	254	252	2	143	109	251	-	1	7	245	20	232
Škofja Loka	648	645	3	349	296	644	1	-	8	637	32	613
Šmarje pri Jelšah	421	417	4	217	200	414	3	-	3	414	33	384
Tolmin	263	262	1	151	111	257	5	-	2	260	4	258
Trbovlje	208	208	-	105	103	208	-	-	1	207	1	207
Trebnje	267	266	1	139	127	263	2	1	7	259	16	250
Trzin	204	203	1	117	86	201	2	-	1	202	4	199
Velenje	678	674	4	331	343	671	3	-	4	670	13	661
Vrhnika	250	248	2	123	125	246	1	1	3	245	5	243
Zagorje ob Savi	220	218	2	115	103	218	-	-	1	217	1	217
Žalec	547	545	2	265	280	541	3	1	12	533	24	521

2.1.4. Rojstva glede na vitaliteto ter živorojeni po spolu, mestu rojstva in poklicu staršev po občinah  
SR Slovenije 1986

	Skupaj	Živo- rojeni	Mrtvo- rojeni	Spol		Mesto rojstva			Poklic			
				moški	ženske	v zdrav- stveni usta- novi	drugje		matere		očeta	
							s po- močjo	brez pomoči	kmeto- valec	ostali poklici	kmeto- valec	ostali poklici
SR SLOVENIJA	25727	25570	157	13075	12495	25441	76	53	476	25094	746	24824
Ajdovščina	320	317	3	153	164	317	-	-	-	317	7	310
Brežice	297	296	1	155	141	294	-	2	9	287	11	285
Celje	731	728	3	356	372	726	2	-	6	722	14	714
Cerknica	214	211	3	111	100	211	-	-	2	209	2	209
Črnomelj	295	295	-	133	162	291	2	2	2	293	12	283
Domžale	566	564	2	306	258	562	2	-	2	562	5	559
Dravograd	127	127	-	74	53	127	-	-	2	125	7	120
Gornja Radgona	276	273	3	137	136	273	-	-	11	262	17	256
Crosuplje	452	446	6	220	226	446	-	-	1	445	12	434
Hrastnik	153	153	-	68	85	153	-	-	2	151	-	153
Idrija	238	236	2	114	122	234	1	1	4	232	14	222
Hirska Bistrica	198	198	-	101	97	198	-	-	1	197	3	195
Izola	165	164	1	75	89	164	-	-	1	163	3	161
Jesenice	410	408	2	233	175	407	-	1	3	405	6	402
Kamnik	444	438	6	228	210	438	-	-	3	435	10	428
Kočevje	254	251	3	136	115	245	4	2	1	250	5	246
Koper	499	498	1	254	244	498	-	-	1	497	2	496
Kranj	966	963	3	479	484	963	-	-	16	947	27	936
Krško	432	427	5	204	223	424	2	1	13	414	14	413
Laško	255	255	-	132	123	255	-	-	6	249	7	248
Lenart	232	231	1	126	105	228	-	3	29	202	22	209
Lendava	291	289	2	135	154	286	3	-	6	283	24	265
Litija	277	276	1	136	140	274	1	1	2	274	6	270
Ljubljana-Bežigrad	694	688	6	347	341	688	-	-	3	685	-	688
Ljubljana-Center	358	356	2	186	170	356	-	-	1	355	-	356
Ljubljana-Moste-Polje	1014	1010	4	522	488	1009	-	1	3	1007	7	1003
Ljubljana-Šiška	1053	1050	3	525	525	1049	1	-	3	1047	1	1049
Ljubljana-Vič-Rudnik	1120	1115	5	557	558	1113	2	-	2	1113	14	1101
Ljutomer	229	227	2	117	110	223	4	-	13	214	11	216
Logatec	138	138	-	62	76	137	1	-	3	135	4	134
Maribor-Pesnica	227	227	-	111	116	223	2	2	11	216	12	215
Maribor-Pobrežje	329	325	4	184	141	325	-	-	6	319	7	318
Maribor-Rotovž	320	318	2	179	139	316	1	1	3	315	5	313
Maribor-Ruše	198	196	2	105	91	195	-	1	4	192	2	194
Maribor-Tabor	525	521	4	254	267	520	-	1	6	515	4	517
Maribor-Tezno	386	384	2	201	183	382	1	1	14	370	4	380
Metlika	110	109	1	56	53	106	3	-	2	107	8	101
Mozirje	212	211	1	113	98	209	2	-	20	191	30	181
Murska Sobota	741	736	5	378	358	734	2	-	40	696	59	677
Nova Gorica	632	630	2	337	293	630	-	-	3	627	18	612
Novo mesto	931	922	9	479	443	916	3	3	5	917	38	884
Ormož	222	220	2	104	116	214	4	2	18	202	10	210
Piran	221	220	1	114	106	220	-	-	1	219	1	219
Postojna	277	276	1	139	137	275	1	-	1	275	10	266
Ptuj	916	907	9	465	442	895	4	8	65	842	24	883
Radlje ob Dravi	252	249	3	128	121	249	-	-	3	246	11	238
Radovljica	409	408	1	211	197	408	-	-	3	405	6	402
Ravne na Koroškem	368	366	2	191	175	365	-	1	3	363	9	357
Ribnica	194	193	1	112	81	193	-	-	1	192	5	188
Seynica	270	268	2	138	130	266	2	-	5	263	21	247
Sežana	278	277	1	147	130	277	-	-	2	275	3	274
Slovenj Gradec	310	309	1	161	148	307	1	1	6	303	14	295
Slovenska Bistrica	448	445	3	225	220	441	-	4	30	415	32	413
Slovenske Konjice	331	324	7	159	165	319	2	3	12	312	17	307
Šentjur pri Celju	255	254	1	118	136	253	-	1	6	248	9	245
Škofja Loka	616	613	3	317	296	611	2	-	8	605	35	578
Šmarje pri Jelšah	424	424	-	217	207	413	10	1	14	410	33	391
Tolmin	237	234	3	129	105	230	4	-	5	229	6	228
Trbovlje	251	249	2	150	99	249	-	-	-	249	1	248
Trebnje	284	284	-	153	131	276	2	6	12	272	12	272
Trzin	209	208	1	98	110	208	-	-	1	207	5	203
Velenje	661	657	4	334	323	652	4	1	7	650	11	646
Vrhnika	243	242	1	117	125	242	-	-	-	242	3	239
Zagorje ob Savi	256	256	-	123	133	256	-	-	1	255	2	254
Zalec	486	480	6	246	234	477	1	2	7	473	12	468

## 2.1.5. Rojstva glede na vitaliteto ter živorojeni po spolu, mestu rojstva in poklicu staršev po občinah SR Slovenije 1987

	Skupaj	Živo-rojeni	Mrtvo-rojeni	Spol		Mesto rojstva			Poklic			
				moški	ženske	v zdravstveni ustanovi	drugje		matere		očeta	
							s pomočjo	brez pomoči	kmetovalec	ostali poklici	kmetovalec	ostali poklici
SR SLOVENIJA	25736	25592	144	13064	12528	25510	43	39	463	25129	690	24902
Ajdovščina	328	325	3	178	147	325	-	-	3	322	11	314
Brežice	266	265	1	148	117	265	-	-	3	262	8	257
Celje	788	781	7	414	367	778	2	1	7	774	11	770
Cerknica	217	216	1	108	108	214	1	1	1	215	7	209
Črnomelj	281	280	1	143	137	279	1	-	2	278	12	268
Domžale	679	678	1	319	359	678	-	-	3	675	9	669
Dravograd	124	122	2	67	55	121	-	1	1	121	1	121
Gornja Radгона	276	276	-	139	137	276	-	-	20	256	15	261
Grosuplje	408	406	2	202	204	405	1	-	2	404	12	394
Hrastnik	140	140	-	59	81	140	-	-	-	140	-	140
Idrija	225	224	1	111	113	224	-	-	2	222	9	215
Ilirska Bistrica	169	167	2	93	74	167	-	-	1	166	4	163
Izola	165	164	1	88	76	164	-	-	1	163	4	160
Jesenice	427	421	6	228	193	421	-	-	1	420	2	419
Kamnik	438	434	4	241	193	434	-	-	1	433	9	425
Kočevje	228	227	1	123	104	225	1	1	2	225	2	225
Koper	523	523	-	265	258	523	-	-	4	519	5	518
Kranj	914	911	3	475	436	908	3	-	13	898	31	880
Krško	372	371	1	193	178	367	2	2	10	361	16	355
Laško	236	235	1	121	114	234	1	-	6	229	5	230
Lenart	265	265	-	139	126	263	-	2	26	239	15	250
Lendava	301	298	3	137	161	297	1	-	3	295	14	284
Litija	299	298	1	169	129	298	-	-	1	297	11	287
Ljubljana-Bežigrad	652	651	1	347	304	649	1	1	2	649	2	649
Ljubljana-Center	393	389	4	198	191	389	-	-	-	389	-	389
Ljubljana-Moste-Polje	967	964	3	518	446	963	-	1	1	963	2	962
Ljubljana-Šiška	1002	998	4	510	488	997	1	-	1	997	9	989
Ljubljana-Vič-Rudnik	1132	1129	3	531	598	1128	-	1	4	1125	18	1111
Ljutomer	232	232	-	114	118	230	2	-	15	217	14	218
Logatec	165	165	-	88	77	165	-	-	1	164	4	161
Maribor-Pesnica	225	223	2	103	120	222	-	1	14	209	7	216
Maribor-Pobrežje	326	325	1	177	148	325	-	-	10	315	3	322
Maribor-Rotovž	305	303	2	162	141	301	1	1	4	299	4	299
Maribor-Ruše	201	199	2	106	93	199	-	-	4	195	4	195
Maribor-Tabor	527	522	5	275	247	521	-	1	1	521	1	521
Maribor-Tezno	398	394	4	188	206	393	-	1	9	385	7	387
Metlika	101	101	-	49	52	99	2	-	1	100	1	100
Mozirje	211	208	3	104	104	208	-	-	9	199	23	185
Murska Sobota	774	772	2	370	402	769	2	1	35	737	38	734
Nova Gorica	659	655	4	345	310	655	-	-	6	649	20	635
Novo mesto	886	880	6	463	417	874	1	5	9	871	33	847
Ormož	217	216	1	106	110	215	1	-	28	188	11	205
Piran	217	215	2	124	91	214	-	1	1	214	3	212
Postojna	265	259	6	133	126	258	-	1	8	251	8	251
Ptuj	919	919	-	475	444	911	2	6	88	831	27	892
Radlje ob Dravi	242	242	-	120	122	239	1	2	2	240	9	233
Radovljica	445	444	1	211	233	444	-	-	1	443	1	443
Ravne na Koroškem	378	374	4	183	191	373	1	-	1	373	5	369
Ribnica	219	216	3	110	106	216	-	-	-	216	3	213
Sevnica	250	250	-	137	113	250	-	-	6	244	7	243
Sežana	278	276	2	146	130	276	-	-	3	273	4	272
Slovenj Gradec	354	353	1	177	176	353	-	-	8	345	15	338
Slovenska Bistrica	449	443	6	236	207	440	1	2	19	424	22	421
Slovenske Konjice	327	325	2	164	161	324	1	-	7	318	19	306
Šentjur pri Celju	245	242	3	114	128	241	1	-	8	234	19	223
Škofja Loka	618	611	7	297	314	606	3	2	6	605	33	578
Šmarje pri Jelšah	437	434	3	216	218	430	3	1	10	424	31	403
Tolmin	243	243	-	112	131	241	2	-	1	242	6	237
Trbovlje	246	244	2	119	125	244	-	-	2	242	1	243
Trebnje	270	268	2	135	133	264	1	3	5	263	17	251
Trzin	217	217	-	117	100	217	-	-	3	214	3	214
Velenje	693	687	6	342	345	685	2	-	9	678	14	673
Vrhnika	247	247	-	126	121	247	-	-	3	244	6	241
Zagorje ob Savi	239	238	1	122	116	238	-	-	1	237	8	230
Žalec	496	492	4	234	258	491	1	-	4	488	15	477

## 2.2. STRUKTURA ROJSTEV GLEDE NA VITALITETO TER ŽIVOROJENI GLEDE NA MESTO ROJSTVA PO OBČINAH SR SLOVENIJE, 1983-1987

## 2.2.1. Struktura rojstev glede na vitaliteto ter živorojeni glede na mesto rojstva po občinah SR Slovenije 1983

	Mesto rojstva				
	Živorojeni	Mrtvorojeni	v zdravstveni ustanovi	drugje	
				s pomočjo	brez pomoči
SR SLOVENIJA	99,3	0,7	99,4	0,3	0,3
Ajdovščina	99,3	0,7	99,3	0,7	-
Brežice	98,4	1,6	99,7	0,3	-
Celje	99,6	0,4	99,7	-	0,3
Cerknica	100,0	-	100,0	-	-
Črnomelj	99,6	0,4	97,2	1,4	1,4
Domžale	99,2	0,8	99,4	0,3	0,3
Dravograd	100,0	-	100,0	-	-
Gornja Radgona	100,0	-	99,0	1,0	-
Grosuplje	98,9	1,1	98,9	0,8	0,3
Hrastnik	100,0	-	100,0	-	-
Idrija	98,7	1,3	99,1	0,9	-
Ilirska Bistrica	100,0	-	99,6	0,4	-
Izola	99,5	0,5	100,0	-	-
Jesenice	98,9	1,1	99,8	0,2	-
Kamnik	98,6	1,4	99,5	-	0,5
Kočevje	98,6	1,4	97,2	1,8	1,0
Koper	100,0	-	100,0	-	-
Kranj	99,3	0,7	99,9	0,1	-
Krško	100,0	-	99,6	0,2	0,2
Laško	99,2	0,8	98,8	-	1,2
Lenart	99,6	0,4	99,2	0,4	0,4
Lendava	99,2	0,8	99,7	-	0,3
Litija	99,7	0,3	99,3	0,7	-
Ljubljana-Bežigrad	99,2	0,8	99,6	-	0,4
Ljubljana-Center	99,5	0,5	99,8	-	0,2
Ljubljana-Moste-Polje	99,5	0,5	99,8	0,1	0,1
Ljubljana-Šiška	99,5	0,5	99,7	0,1	0,2
Ljubljana-Vič-Rudnik	99,7	0,3	99,8	0,1	0,1
Ljutomer	98,8	1,2	99,2	0,8	-
Logatec	98,5	1,5	99,3	0,7	-
Maribor-Pesnica	99,6	0,4	98,9	-	1,1
Maribor-Pobrežje	98,9	1,1	99,4	0,3	0,3
Maribor-Rotovž	98,3	1,7	99,4	-	0,6
Maribor-Ruše	98,4	1,6	99,5	-	0,5
Maribor-Tabor	99,0	1,0	99,6	-	0,4
Maribor-Tezno	99,0	1,0	99,6	-	0,4
Metlika	97,0	3,0	100,0	-	-
Mozirje	98,7	1,3	99,1	0,9	-
Murska Sobota	99,6	0,4	99,4	0,2	0,4
Nova Gorica	99,7	0,3	99,8	0,2	-
Novo mesto	99,5	0,5	99,5	0,2	0,3
Ormož	100,0	-	98,0	1,2	0,8
Piran	99,2	0,8	99,6	0,4	-
Postojna	99,3	0,7	99,7	-	0,3
Ptuj	99,5	0,5	98,9	0,3	0,8
Radlje ob Dravi	100,0	-	98,4	1,6	-
Radovljica	98,8	1,2	99,8	-	0,2
Ravne na Koroškem	99,5	0,5	99,6	0,2	0,2
Ribnica	99,0	1,0	99,0	1,0	-
Sevnica	98,6	1,4	99,3	0,7	-
Sežana	98,1	1,9	99,6	0,4	-
Slovenj Gradec	100,0	-	99,1	0,3	0,6
Slovenska Bistrica	99,8	0,2	99,3	-	0,7
Slovenske Konjice	98,9	1,1	99,1	0,6	0,3
Šentjur pri Celju	100,0	-	100,0	-	-
Škofja Loka	99,0	1,0	99,7	0,3	-
Šmarje pri Jelšah	98,9	1,1	99,3	0,7	-
Tolmin	98,9	1,1	97,5	2,1	0,4
Trbovlje	99,6	0,4	100,0	-	-
Trebnje	99,6	0,4	98,7	0,5	0,8
Tržič	99,5	0,5	100,0	-	-
Velenje	98,6	1,4	99,8	0,1	0,1
Vrhnika	100,0	-	99,7	0,3	-
Zagorje ob Savi	100,0	-	100,0	-	-
Žalec	99,3	0,7	99,5	0,2	0,3

## 2.2.2. Struktura rojstev glede na vitaliteto ter živorojeni glede na mesto rojstva po občinah SR Slovenije 1984

	Živorojeni	Mrtvorojeni	Mesto rojstva		
			v zdravstveni ustanovi	drugje	
				s pomočjo	brez pomoči
SR SLOVENIJA	99,5	0,5	99,6	0,2	0,2
Ajdovščina	99,7	0,3	100,0	-	-
Brežice	99,7	0,3	99,4	-	0,6
Celje	99,2	0,8	100,0	-	-
Cerknica	99,0	1,0	99,5	0,5	-
Črnomelj	99,2	0,8	98,8	1,2	-
Domžale	99,5	0,5	100,0	-	-
Dravograd	100,0	-	100,0	-	-
Gornja Radgona	100,0	-	99,4	0,6	-
Grosuplje	99,5	0,5	100,0	-	-
Hrastnik	99,4	0,6	100,0	-	-
Idrija	100,0	-	98,6	0,9	0,5
Ilirska Bistrica	99,5	0,5	100,0	-	-
Izola	98,8	1,2	100,0	-	-
Jesenice	99,1	0,9	99,8	-	0,2
Kamnik	98,7	1,3	100,0	-	-
Kočevje	99,6	0,4	97,5	2,1	0,4
Koper	99,4	0,6	99,8	-	0,2
Kranj	99,5	0,5	100,0	-	-
Krško	98,8	1,2	99,2	0,3	0,5
Laško	100,0	-	99,6	0,4	-
Lenart	100,0	-	99,2	-	0,8
Lendava	100,0	-	98,8	0,9	0,3
Litija	99,2	0,8	100,0	-	-
Ljubljana-Bežigrad	99,6	0,4	99,8	-	0,2
Ljubljana-Center	99,5	0,5	99,7	0,3	-
Ljubljana-Moste-Polje	99,5	0,5	99,9	-	0,1
Ljubljana-Šiška	99,7	0,3	100,0	-	-
Ljubljana-Vič-Rudnik	99,3	0,7	99,8	0,1	0,1
Ljutomer	99,6	0,4	100,0	-	-
Logatec	99,3	0,7	100,0	-	-
Maribor-Pesnica	98,5	1,5	99,2	-	0,8
Maribor-Pobrežje	99,7	0,3	100,0	-	-
Maribor-Rotovž	99,5	0,5	100,0	-	-
Maribor-Ruše	99,5	0,5	98,5	0,5	1,0
Maribor-Tabor	98,9	1,1	99,8	-	0,2
Maribor-Tezno	99,1	0,9	99,8	0,2	-
Metlika	100,0	-	96,0	2,0	2,0
Mozirje	99,5	0,5	99,5	0,5	-
Murska Sobota	99,6	0,4	99,4	0,5	0,1
Nova Gorica	99,7	0,3	99,8	0,1	0,1
Novo mesto	99,5	0,5	99,4	0,1	0,5
Ormož	99,2	0,8	96,9	2,7	0,4
Piran	100,0	-	100,0	-	-
Postojna	99,7	0,3	100,0	-	-
Ptuj	99,3	0,7	99,2	0,1	0,7
Radlje ob Dravi	98,4	1,6	99,2	0,4	0,4
Radovljica	99,7	0,3	100,0	-	-
Ravne na Koroškem	99,4	0,6	99,4	-	0,6
Ribnica	99,4	0,6	99,4	-	0,6
Sevnica	99,2	0,8	98,5	1,1	0,4
Sežana	99,3	0,7	100,0	-	-
Slovenj Gradec	99,7	0,3	100,0	-	-
Slovenska Bistrica	99,3	0,7	100,0	-	-
Slovenske Konjice	99,3	0,7	99,4	0,3	0,3
Šentjur pri Celju	100,0	-	99,7	-	0,3
Škofja Loka	99,8	0,2	99,7	0,3	-
Šmarje pri Jelšah	99,6	0,4	98,7	0,9	0,4
Tolmin	100,0	-	97,9	1,8	0,3
Trbovlje	99,6	0,4	99,6	-	0,4
Trebnje	98,4	1,6	97,6	0,8	1,6
Trzin	100,0	-	99,6	0,4	-
Velenje	99,4	0,6	99,4	0,6	-
Vrhnika	100,0	-	100,0	-	-
Zagorje ob Savi	99,6	0,4	100,0	-	-
Žalec	99,8	0,2	99,5	0,1	0,4

## 2.2.3. Struktura rojstev glede na vitaliteto ter živorojeni glede na mesto rojstva po občinah SR Slovenije 1985

8

Občina	Živorojeni	Mrtvororojeni	Mesto rojstva			
			v zdravstveni ustanovi	drugje		
				s pomočjo	brez pomoči	
SR SLOVENIJA	99,5	0,5	99,6	0,3	0,1	
Ajdovščina	99,4	0,6	100,0	-	-	
Brežice	100,0	-	99,7	-	0,3	
Celje	99,0	1,0	99,7	0,3	-	
Cerknica	100,0	-	100,0	-	-	
Črnomelj	99,3	0,7	98,6	0,7	0,7	
Domžale	99,2	0,8	99,8	0,2	-	
Dravograd	99,2	0,8	100,0	-	-	
Gornja Radgona	100,0	-	99,4	-	0,6	
Grosuplje	99,8	0,2	100,0	-	-	
Hrastnik	100,0	-	100,0	-	-	
Idrija	100,0	-	100,0	-	-	
Ilirska Bistrica	100,0	-	100,0	-	-	
Izola	98,7	1,3	100,0	-	-	
Jesenice	98,3	1,7	99,5	0,5	-	
Kamnik	99,5	0,5	99,8	0,2	-	
Kočevje	99,6	0,4	98,7	1,3	-	
Koper	99,8	0,2	99,8	0,2	-	
Kranj	99,5	0,5	99,8	0,1	0,1	
Krško	99,0	1,0	99,0	0,5	0,5	
Laško	99,3	0,7	99,6	0,4	-	
Lenart	99,6	0,4	99,2	-	0,8	
Lendava	99,7	0,3	99,1	0,9	-	
Litija	98,9	1,1	100,0	-	-	
Ljubljana-Bežigrad	99,4	0,6	100,0	-	-	
Ljubljana-Center	100,0	-	100,0	-	-	
Ljubljana-Moste-Polje	99,7	0,3	99,9	0,1	-	
Ljubljana-Siška	99,7	0,3	99,8	-	0,2	
Ljubljana-Vič-Rudnik	99,5	0,5	99,7	0,3	-	
Ljutomer	99,6	0,4	99,2	0,8	-	
Logatec	100,0	-	100,0	-	-	
Maribor-Pesnica	100,0	-	98,9	0,7	0,4	
Maribor-Pobrežje	99,4	0,6	99,4	-	0,6	
Maribor-Rotovž	99,4	0,6	99,7	-	0,3	
Maribor-Ruše	98,6	1,4	99,5	0,5	-	
Maribor-Tabor	99,6	0,4	99,8	0,2	-	
Maribor-Tezno	99,8	0,2	99,6	0,2	0,2	
Metlika	100,0	-	100,0	-	-	
Mozirje	99,0	1,0	100,0	-	-	
Murska Sobota	99,5	0,5	99,6	0,3	0,1	
Nova Gorica	99,8	0,2	99,6	0,2	0,2	
Novo mesto	98,9	1,1	99,6	0,1	0,3	
Ormož	100,0	-	99,2	0,4	0,4	
Piran	98,3	1,7	100,0	-	-	
Postojna	99,7	0,3	100,0	-	-	
Ptuj	99,4	0,6	99,5	0,1	0,4	
Radlje ob Dravi	99,6	0,4	98,5	1,5	-	
Radovljica	99,5	0,5	99,4	0,3	0,3	
Ravne na Koroškem	99,5	0,5	99,5	-	0,5	
Ribnica	99,0	1,0	99,0	0,5	0,5	
Sevnica	99,2	0,8	99,2	0,8	-	
Sežana	100,0	-	100,0	-	-	
Slovenj Gradec	99,4	0,6	100,0	-	-	
Slovenska Bistrica	99,5	0,5	99,8	-	0,2	
Slovenske Konjice	100,0	-	98,8	0,6	0,6	
Šentjur pri Celju	99,2	0,8	99,6	-	0,4	
Škofja Loka	99,5	0,5	99,8	0,2	-	
Šmarje pri Jelšah	99,0	1,0	99,3	0,7	-	
Tolmin	99,6	0,4	98,1	1,9	-	
Trbovlje	100,0	-	100,0	-	-	
Trebnje	99,6	0,4	98,9	0,8	0,3	
Tržič	99,5	0,5	99,0	1,0	-	
Velenje	99,4	0,6	99,6	0,4	-	
Vrhnika	99,2	0,8	99,2	0,4	0,4	
Zagorje ob Savi	99,1	0,9	100,0	-	-	
Zalec	99,6	0,4	99,2	0,6	0,2	

## 2.2.4. Struktura rojstev glede na vitaliteto ter živorojeni glede na mesto rojstva po občinah SR Slovenije 1986

	Živorojeni	Mrtvororojeni	Mesto rojstva		
			v zdravstveni ustanovi	drugje	
				s pomočjo	brez pomoči
SR SLOVENIJA	99,4	0,6	99,5	0,3	0,2
Ajdovščina	99,1	0,9	100,0	-	-
Brežice	99,7	0,3	99,3	-	0,7
Celje	99,6	0,4	99,7	0,3	-
Cerknica	98,6	1,4	100,0	-	-
Črnomelj	100,0	-	98,6	0,7	0,7
Domžale	99,6	0,4	99,6	0,4	-
Dravograd	100,0	-	100,0	-	-
Gornja Radgona	98,9	1,1	100,0	-	-
Grosuplje	98,7	1,3	100,0	-	-
Hrastnik	100,0	-	100,0	-	-
Idrija	99,2	0,8	99,2	0,4	0,4
Ilirska Bistrica	100,0	-	100,0	-	-
Izola	99,4	0,6	100,0	-	-
Jesenice	99,5	0,5	99,8	-	0,2
Kamnik	98,6	1,4	100,0	-	-
Kočevje	98,8	1,2	97,6	1,6	0,8
Koper	99,8	0,2	100,0	-	-
Kranj	99,7	0,3	100,0	-	-
Krško	98,8	1,2	99,3	0,5	0,2
Laško	100,0	-	100,0	-	-
Lenart	99,6	0,4	98,7	-	1,3
Lendava	99,3	0,7	99,0	1,0	-
Litija	99,6	0,4	99,2	0,4	0,4
Ljubljana-Bežigrad	99,1	0,9	100,0	-	-
Ljubljana-Center	99,4	0,6	100,0	-	-
Ljubljana-Moste-Polje	99,6	0,4	99,9	-	0,1
Ljubljana-Šiška	99,7	0,3	99,9	0,1	-
Ljubljana-Vič-Rudnik	99,6	0,4	99,8	0,2	-
Ljutomer	99,1	0,9	98,2	1,8	-
Logatec	100,0	-	99,3	0,7	-
Maribor-Pesnica	100,0	-	98,2	0,9	0,9
Maribor-Pobrežje	98,8	1,2	100,0	-	-
Maribor-Rotovž	99,4	0,6	99,4	0,3	0,3
Maribor-Ruše	99,0	1,0	99,5	-	0,5
Maribor-Tabor	99,2	0,8	99,8	-	0,2
Maribor-Tezno	99,5	0,5	99,4	0,3	0,3
Metlika	99,1	0,9	97,2	2,8	-
Mozirje	99,5	0,5	99,1	0,9	-
Murska Sobota	99,3	0,7	99,7	0,3	-
Nova Gorica	99,7	0,3	100,0	-	-
Novo mesto	99,0	1,0	99,4	0,3	0,3
Ormož	99,1	0,9	97,3	1,8	0,9
Piran	99,5	0,5	100,0	-	-
Postojna	99,6	0,4	99,6	0,4	-
Ptuj	99,0	1,0	98,7	0,4	0,9
Radlje ob Dravi	98,8	1,2	100,0	-	-
Radovljica	99,8	0,2	100,0	-	-
Ravne na Koroškem	99,4	0,6	99,7	-	0,3
Ribnica	99,5	0,5	100,0	-	-
Sevnica	99,2	0,8	99,2	0,8	-
Sežana	99,6	0,4	100,0	-	-
Slovenj Gradec	99,7	0,3	99,4	0,3	0,3
Slovenska Bistrica	99,3	0,7	99,1	-	0,9
Slovenske Konjice	97,9	2,1	98,5	0,6	0,9
Šentjur pri Celju	99,6	0,4	99,6	-	0,4
Škofja Loka	99,5	0,5	99,7	0,3	-
Šmarje pri Jelšah	100,0	-	97,4	2,4	0,2
Tolmin	98,7	1,3	98,3	1,7	-
Trbovlje	99,2	0,8	100,0	-	-
Trebnje	100,0	-	97,2	0,7	2,1
Tržič	99,5	0,5	100,0	-	-
Velenje	99,4	0,6	99,2	0,6	0,2
Vrhnika	99,6	0,4	100,0	-	-
Zagorje ob Savi	100,0	-	100,0	-	-
Žalec	98,8	1,2	99,4	0,2	0,4



## 2.2.5. Struktura rojstev glede na vitaliteto ter živorojeni glede na mesto rojstva po občinah SR Slovenije 1987

	Živorojeni		Mrtvorojeni		Mesto rojstva		
					v zdravstveni ustanovi	drugje	
						s pomočjo	brez pomoči
SR SLOVENIJA	99,4	0,6	99,7	0,2	0,1		
Ajdovščina	99,1	0,9	100,0	-	-		
Brežice	99,6	0,4	100,0	-	-		
Celje	99,1	0,9	99,6	0,3	0,1		
Cerknica	99,5	0,5	99,0	0,5	0,5		
Črnomelj	99,6	0,4	99,6	0,4	-		
Domžale	99,9	0,1	100,0	-	-		
Dravograd	98,4	1,6	99,2	-	0,8		
Gornja Radgona	100,0	-	100,0	-	-		
Grosuplje	99,5	0,5	99,8	0,2	-		
Hrastnik	100,0	-	100,0	-	-		
Idrija	99,6	0,4	100,0	-	-		
Ilirska Bistrica	98,8	1,2	100,0	-	-		
Izola	99,4	0,6	100,0	-	-		
Jesenice	98,6	1,4	100,0	-	-		
Kamnik	99,1	0,9	100,0	-	-		
Kočevje	99,6	0,4	99,2	0,4	0,4		
Koper	100,0	-	100,0	-	-		
Kranj	99,7	0,3	99,7	0,3	-		
Krško	99,7	0,3	99,0	0,5	0,5		
Laško	99,6	0,4	99,6	0,4	-		
Lenart	100,0	-	99,2	-	0,8		
Lendava	99,0	1,0	99,7	0,3	-		
Litija	99,7	0,3	100,0	-	-		
Ljubljana-Bežigrad	99,8	0,2	99,6	0,2	0,2		
Ljubljana-Center	99,0	1,0	100,0	-	-		
Ljubljana-Moste-Polje	99,7	0,3	99,9	-	0,1		
Ljubljana-Šiška	99,6	0,4	99,9	0,1	-		
Ljubljana-Vič-Rudnik	99,7	0,3	99,9	-	0,1		
Ljutomer	100,0	-	99,1	0,9	-		
Logatec	100,0	-	100,0	-	-		
Maribor-Pesnica	99,1	0,9	99,6	-	0,4		
Maribor-Pobrežje	99,7	0,3	100,0	-	-		
Maribor-Rotovž	99,3	0,7	99,4	0,3	0,3		
Maribor-Ruše	99,0	1,0	100,0	-	-		
Maribor-Tabor	99,1	0,9	99,8	-	0,2		
Maribor-Tezno	99,0	1,0	99,7	-	0,3		
Metlika	100,0	-	98,0	2,0	-		
Mozirje	98,6	1,4	100,0	-	-		
Murska Sobota	99,7	0,3	99,6	0,3	0,1		
Nova Gorica	99,4	0,6	100,0	-	-		
Novo mesto	99,3	0,7	99,3	0,1	0,6		
Ormož	99,5	0,5	99,5	0,5	-		
Piran	99,1	0,9	99,5	-	0,5		
Postojna	97,7	2,3	99,6	-	0,4		
Ptuj	100,0	-	99,1	0,2	0,7		
Radlje ob Dravi	100,0	-	98,8	0,4	0,8		
Radovljica	99,8	0,2	100,0	-	-		
Ravne na Koroškem	98,9	1,1	99,7	0,3	-		
Ribnica	98,6	1,4	100,0	-	-		
Sevnica	100,0	-	100,0	-	-		
Sežana	99,3	0,7	100,0	-	-		
Slovenj Gradec	99,7	0,3	100,0	-	-		
Slovenska Bistrica	98,7	1,3	99,3	0,2	0,5		
Slovenske Konjice	99,4	0,6	99,7	0,3	-		
Šentjur pri Celju	98,8	1,2	99,6	0,4	-		
Škofja Loka	98,9	1,1	99,2	0,5	0,3		
Šmarje pri Jelšah	99,3	0,7	99,1	0,7	0,2		
Tolmin	100,0	-	99,2	0,8	-		
Trbovlje	99,2	0,8	100,0	-	-		
Trebnje	99,2	0,8	98,5	0,4	1,1		
Trzin	100,0	-	100,0	-	-		
Velenje	99,1	0,9	99,7	0,3	-		
Vrhnika	100,0	-	100,0	-	-		
Zagorje ob Savi	99,6	0,4	100,0	-	-		
Zalec	99,2	0,8	99,8	0,2	-		

## 2.3. ŽIVOROJENI GLEDE NA MESEC ROJSTVA PO OBČINAH SR SLOVENIJE, 1983-1987

## 2.3.1. Živorojeni glede na mesec rojstva po občinah SR Slovenije 1983

	Skupaj	I	II	III	IV	V	VI	VII	VIII	IX	X	XI	XII
SR SLOVENIJA	27200	2318	2054	2345	2292	2369	2368	2393	2358	2189	2243	2023	2248
Ajdovščina	292	25	22	21	29	25	29	18	26	27	27	21	22
Brežice	302	30	25	30	21	21	32	27	24	29	13	28	22
Celje	796	61	62	84	68	55	71	66	67	68	64	57	73
Cerknica	206	22	11	18	17	20	22	16	17	16	13	20	14
Črnomelj	283	22	21	24	30	31	16	30	14	23	31	18	23
Domžale	619	48	55	54	50	51	57	53	47	48	44	55	57
Dravograd	138	12	12	15	8	8	14	11	17	6	13	7	15
Gornja Radgona	289	21	17	38	17	36	31	28	20	18	18	19	26
Grosuplje	372	39	29	26	42	35	32	23	29	29	29	27	32
Hrastnik	130	5	9	12	11	14	11	12	13	16	12	5	10
Idrija	225	18	18	20	23	14	18	19	30	16	14	15	20
Ilirska Bistrica	243	23	14	19	19	24	14	20	30	19	14	22	25
Izola	192	16	13	13	18	21	19	10	13	18	22	16	13
Jesenice	435	36	29	41	39	34	43	41	40	36	38	20	38
Kamnik	429	35	32	37	39	37	41	46	35	31	32	27	37
Kočevje	290	16	23	32	34	22	26	13	27	32	23	20	22
Koper	514	41	36	35	40	41	38	40	60	46	52	41	44
Kranj	1043	91	81	84	90	96	94	94	84	81	89	94	66
Krško	405	42	24	44	32	40	27	38	32	31	49	22	24
Laško	254	24	22	12	26	24	11	29	26	19	25	19	17
Lenart	260	22	27	17	22	24	23	17	27	26	13	16	26
Lendava	353	30	13	26	34	42	27	36	28	25	28	28	36
Litija	303	21	21	26	30	27	27	28	26	25	21	20	31
Ljubljana-Bežigrad	784	68	70	67	66	66	78	75	71	62	53	52	56
Ljubljana-Center	421	35	29	37	33	34	36	41	33	39	43	25	36
Ljubljana-Moste-Polje	987	71	85	74	85	90	92	87	90	87	69	70	87
Ljubljana-Šiška	1125	87	91	91	84	116	99	95	88	95	94	93	92
Ljubljana-Vič-Rudnik	1188	108	110	101	95	96	95	110	108	92	91	88	94
Ljutomer	248	19	16	26	23	15	22	14	20	23	23	15	32
Logatec	135	5	15	6	12	6	11	13	14	10	12	15	16
Maribor-Pesnica	268	25	17	18	25	23	24	22	24	22	28	17	23
Maribor-Pobrežje	372	41	31	32	41	24	34	25	30	24	40	21	29
Maribor-Rotovž	345	29	21	30	25	35	29	34	28	30	27	31	26
Maribor-Ruše	185	11	13	16	21	15	12	11	17	10	22	24	13
Maribor-Tabor	542	56	39	52	51	43	41	48	43	41	45	33	50
Maribor-Tezno	487	41	31	49	40	54	49	40	34	29	40	39	41
Metlika	96	8	6	9	14	5	2	11	9	7	7	11	7
Mozirje	230	18	26	25	12	22	18	18	19	14	13	22	23
Murska Sobota	805	72	57	73	51	70	69	73	74	68	70	71	57
Nova Gorica	688	61	46	62	57	59	62	64	68	65	57	38	49
Novo mesto	951	89	88	78	69	74	89	84	88	77	65	75	75
Ormož	253	28	14	25	17	20	22	24	28	16	19	18	22
Piran	246	21	15	24	22	19	22	20	20	17	23	17	26
Postojna	301	28	26	33	25	24	20	23	18	25	31	24	24
Ptuj	1028	97	66	82	86	78	95	87	90	74	101	80	92
Radlje ob Dravi	250	13	18	22	14	23	24	29	18	30	19	18	22
Radovljica	422	29	31	27	36	31	42	42	45	37	37	33	32
Ravne na Koroškem	414	42	33	41	33	37	36	39	28	37	28	28	32
Ribnica	205	16	10	22	18	14	18	20	15	16	21	19	16
Sevnica	280	21	23	26	22	23	22	39	22	20	22	18	22
Sežana	265	23	20	26	20	23	26	18	21	24	25	15	24
Slovenj Gradec	333	24	25	28	31	39	27	40	21	28	22	22	26
Slovenska Bistrica	449	37	31	40	31	34	41	42	42	43	42	31	35
Slovenske Konjice	351	30	12	30	36	26	34	28	32	25	32	29	37
Šentjur pri Celju	298	25	31	35	22	25	24	22	35	17	16	22	24
Škofja Loka	619	63	50	40	57	66	42	47	51	62	46	53	42
Šmarje pri Jelšah	446	53	25	38	31	45	36	37	46	30	39	35	31
Tolmin	281	26	28	20	24	25	26	20	28	9	26	29	20
Trbovlje	262	20	25	20	23	28	26	27	10	20	22	12	29
Trebnje	237	23	17	17	23	16	23	24	20	24	12	24	14
Trzin	220	13	15	19	20	12	16	18	27	21	21	12	26
Velenje	723	54	53	63	58	67	49	75	63	44	66	54	77
Vrhnika	292	22	25	20	22	28	33	24	23	20	27	22	26
Zagorje ob Savi	233	17	23	13	29	22	19	26	22	20	19	11	12
Žalec	562	49	31	60	49	55	61	42	43	50	44	40	38

## 2.3.2. Živorjeni glede na mesec rojstva po občinah SR Slovenije 1984

	Skupaj	I	II	III	IV	V	VI	VII	VIII	IX	X	XI	XII
SR SLOVENIJA	26274	2238	2105	2322	2153	2228	2242	2272	2306	2200	2186	1945	2077
Ajdovščina	300	26	24	32	24	27	24	20	26	27	25	18	27
Brežice	326	29	25	27	29	21	26	34	32	30	25	22	26
Celje	791	71	69	74	62	62	71	69	64	56	71	59	63
Cerknica	199	10	21	18	20	23	16	14	15	23	9	9	21
Črnomelj	248	24	19	28	16	16	24	17	18	29	23	17	17
Domžale	593	39	41	52	51	59	57	51	38	59	53	40	53
Dravograd	125	10	12	19	10	8	10	14	10	7	15	4	6
Gornja Radgona	308	26	33	32	22	26	25	31	24	24	24	14	27
Grosuplje	401	27	43	42	32	33	31	43	36	30	26	28	30
Hrastnik	163	11	11	16	8	13	19	11	17	9	17	15	16
Idrija	211	23	14	19	17	14	15	12	24	22	17	20	14
Ilirska Bistrica	194	13	17	17	10	21	20	18	18	15	16	10	19
Izola	171	14	12	15	15	13	13	16	10	16	16	16	15
Jesenice	461	39	33	34	39	34	27	42	54	51	30	33	45
Kamnik	388	24	28	35	31	50	45	23	36	30	29	27	30
Kočevje	241	21	18	17	21	24	26	21	21	26	9	25	12
Koper	474	40	34	35	35	37	39	60	49	33	33	47	32
Kranj	990	77	89	98	68	71	98	93	84	82	96	62	72
Krško	397	36	32	39	37	38	25	35	34	42	24	23	32
Laško	271	20	30	18	17	18	24	29	36	13	17	21	28
Lenart	239	29	17	20	10	12	22	18	25	19	23	23	21
Lendava	346	25	27	29	22	41	35	33	22	25	37	20	30
Litija	249	18	16	30	23	25	20	17	22	20	25	19	14
Ljubljana-Bežigrad	762	74	60	73	52	64	61	67	79	61	56	60	55
Ljubljana-Center	394	35	27	28	31	36	41	36	36	29	34	34	27
Ljubljana-Moste-Polje	954	80	69	83	74	86	90	88	78	79	83	64	80
Ljubljana-Šiška	1062	90	80	96	98	94	82	82	105	86	81	76	92
Ljubljana-Vič-Rudnik	1165	115	84	114	92	92	99	100	94	114	107	74	80
Ljutomer	250	18	17	25	18	25	23	25	23	9	28	19	20
Logatec	138	8	14	12	7	14	8	11	10	19	13	8	14
Maribor-Pesnica	256	22	21	15	17	20	34	13	27	21	19	24	23
Maribor-Pobrežje	351	22	25	26	36	33	33	32	32	34	30	26	22
Maribor-Rotovž	381	33	35	24	31	33	41	32	30	36	27	19	40
Maribor-Ruše	198	18	14	13	16	19	13	14	15	24	19	16	17
Maribor-Tabor	527	45	36	42	42	51	43	39	57	38	42	46	46
Maribor-Tezno	427	45	29	35	30	30	35	24	42	39	32	44	42
Metlika	98	7	13	8	8	4	4	13	9	6	4	10	12
Mozirje	211	19	19	24	13	24	11	18	18	18	13	15	19
Murska Sobota	805	76	70	55	80	60	74	74	61	71	66	60	58
Nova Gorica	756	61	55	64	56	69	61	61	58	58	67	66	80
Novo mesto	872	86	75	72	69	65	74	85	71	74	71	59	71
Ormož	255	18	27	23	21	20	22	27	26	22	21	9	19
Piran	224	24	22	19	16	13	28	14	17	11	24	13	23
Postojna	298	22	26	30	30	31	22	20	25	31	27	21	13
Ptuj	952	75	74	82	83	79	63	93	79	73	101	67	83
Radlje ob Dravi	251	20	25	18	27	16	20	18	14	30	19	21	23
Radovljica	383	33	39	30	44	37	25	35	34	30	29	25	22
Ravne na Koroškem	350	28	26	33	23	23	31	45	22	31	29	27	32
Ribnica	178	18	18	13	15	13	17	12	10	18	15	17	12
Sevnica	266	28	15	18	28	28	25	25	15	21	21	25	17
Sežana	272	19	14	23	24	30	22	27	30	17	11	20	35
Slovenj Gradec	293	24	19	31	24	29	32	17	30	23	27	20	17
Slovenska Bistrica	447	39	36	37	41	33	34	38	38	43	36	43	29
Slovenske Konjice	303	29	27	21	24	16	20	27	35	24	26	28	26
Šentjur pri Celju	289	29	26	27	27	19	26	21	28	18	23	24	21
Škofja Loka	638	56	53	58	54	55	50	53	65	63	58	42	31
Šmarje pri Jelšah	451	35	37	48	44	40	37	45	31	39	31	35	29
Tolmin	280	24	16	33	28	29	21	24	23	23	15	24	20
Trbovlje	241	16	17	26	24	19	21	15	16	25	25	19	18
Trebnje	253	24	17	28	21	12	23	17	26	15	29	24	17
Tržič	230	20	21	17	22	20	12	24	25	18	20	17	14
Velenje	727	53	66	79	60	70	52	54	74	51	63	57	48
Vrhnika	252	24	19	19	17	21	30	22	17	16	23	23	21
Zagorje ob Savi	240	24	19	13	27	22	21	21	25	22	17	14	15
Zalec	508	50	38	41	40	48	49	43	41	32	44	38	44

## 2.3.3. Živorojeni glede na mesec rojstva po občinah SR Slovenije 1985

## 2.3.3. Živorojeni glede na mesec rojstva po občinah SR Slovenije 1985

	Skupaj	I	II	III	IV	V	VI	VII	VIII	IX	X	XI	XII
SR SLOVENIJA	25933	2205	2131	2380	2343	2311	2073	2293	2130	2126	2025	1922	1994
Ajdovščina	324	23	33	28	31	33	25	25	23	30	24	21	28
Brežice	294	25	25	28	25	20	25	30	25	20	30	18	23
Celje	794	69	57	82	66	68	50	71	73	58	72	66	62
Cerknica	206	14	17	19	16	13	21	23	16	20	16	17	14
Črnomelj	274	28	11	27	25	25	27	25	25	25	24	14	18
Domžale	613	57	50	54	56	64	42	47	36	51	51	53	57
Dravograd	121	10	14	11	6	10	11	7	9	11	17	8	7
Gornja Radgona	323	29	22	23	38	36	17	29	26	26	24	31	22
Grosuplje	408	34	29	38	44	39	32	33	35	42	32	21	29
Hrastnik	127	10	9	9	11	14	10	10	14	14	10	11	5
Idrija	235	16	24	21	19	21	29	15	18	18	23	13	18
Ilirska Bistrica	178	18	13	18	14	18	12	10	13	14	13	18	17
Izola	148	15	15	10	8	19	16	15	9	11	12	7	11
Jesenice	410	39	39	37	36	38	25	30	36	35	28	39	28
Kamnik	415	26	30	40	49	32	38	23	26	43	46	27	35
Kočevje	228	14	17	19	14	23	13	20	27	21	23	15	22
Koper	555	47	38	53	65	42	51	55	44	48	38	43	31
Kranj	956	81	95	75	78	79	75	84	83	76	75	73	82
Krško	396	34	35	38	27	35	41	35	29	28	25	38	31
Laško	272	24	16	26	22	32	17	26	22	16	25	19	27
Lenart	259	22	25	21	28	16	25	21	20	18	20	23	20
Lendava	339	33	22	35	28	28	29	42	27	27	18	30	20
Litija	258	16	17	23	28	23	23	20	22	27	27	11	21
Ljubljana-Bežigrad	678	54	58	64	68	68	53	68	57	45	44	45	54
Ljubljana-Center	385	44	30	34	36	37	38	23	28	31	28	25	31
Ljubljana-Moste-Polje	978	84	83	80	97	89	70	97	75	77	72	71	83
Ljubljana-Šiška	1064	89	95	110	107	93	97	92	81	71	73	81	75
Ljubljana-Vič-Rudnik	1127	85	107	123	94	97	85	95	88	104	73	88	88
Ljutomer	237	20	14	23	18	18	23	15	27	23	24	14	18
Logatec	132	7	7	16	8	15	10	18	4	9	16	15	7
Maribor-Pesnica	262	28	15	26	19	24	26	17	20	21	18	23	25
Maribor-Pobrežje	351	28	29	32	27	39	30	38	26	28	28	24	22
Maribor-Rotovž	350	39	24	27	30	36	27	30	28	29	33	17	30
Maribor-Ruše	219	19	17	22	17	16	20	20	17	18	20	13	20
Maribor-Tabor	543	49	35	52	54	49	60	48	40	30	52	33	41
Maribor-Tezno	427	35	42	35	44	43	30	33	40	32	35	28	30
Metlika	104	8	11	7	9	13	4	8	12	13	6	9	4
Mozirje	208	13	18	19	16	17	14	29	16	14	17	22	13
Murska Sobota	794	68	67	67	55	68	55	77	73	83	52	61	68
Nova Gorica	645	57	60	55	72	60	51	53	53	51	43	45	45
Novo mesto	813	77	74	77	71	69	73	78	79	74	53	60	28
Ormož	238	25	22	20	18	24	17	17	15	13	23	19	25
Piran	175	16	19	17	22	15	18	21	12	9	13	10	3
Postojna	314	22	19	31	27	25	23	34	26	27	20	23	37
Ptuj	945	78	77	96	87	84	69	80	82	81	85	65	61
Radlje ob Dravi	259	23	18	23	22	20	23	28	14	24	18	21	25
Radovljica	400	24	29	30	37	38	29	35	38	41	39	28	32
Ravne na Koroškem	406	35	31	39	32	39	38	40	35	28	23	29	37
Ribnica	207	25	11	20	18	17	21	22	13	15	14	17	14
Sevnica	244	19	21	17	22	23	18	24	18	20	15	21	26
Sežana	262	23	27	23	27	24	25	19	19	18	21	19	17
Slovenj Gradec	321	36	31	25	28	25	21	31	27	16	26	26	29
Slovenska Bistrica	431	35	38	43	37	25	36	44	39	35	31	27	41
Slovenske Konjice	338	29	26	39	20	36	26	33	27	24	25	24	29
Šentjur pri Celju	252	15	26	27	23	16	17	22	21	29	14	24	18
Škofja Loka	645	38	60	57	61	64	37	50	51	62	47	45	73
Šmarje pri Jelšah	417	41	30	38	46	39	33	41	35	37	28	27	22
Tolmin	262	19	22	21	36	23	28	29	19	19	14	14	18
Trbovlje	208	14	17	18	17	18	18	21	17	15	21	15	17
Trebnje	266	26	16	23	16	28	18	33	22	18	26	20	20
Trzin	203	14	13	21	20	15	11	17	19	20	20	19	14
Velenje	674	63	45	62	56	58	51	51	59	64	63	50	52
Vrhnika	248	28	17	20	26	22	17	10	26	21	18	25	18
Zagorje ob Savi	218	23	20	24	16	20	11	19	23	16	18	20	8
Žalec	545	46	57	42	53	34	48	37	51	42	43	44	48

## 2.3.4. Živorojeni glede na mesec rojstva po občinah SR Slovenije 1986

	Skupaj	I	II	III	IV	V	VI	VII	VIII	IX	X	XI	XII
SR SLOVENIJA	25570	2092	1951	2142	2135	2078	2151	2178	2218	2141	2113	1982	2389
Ajdovščina	317	27	23	31	18	23	20	31	33	22	27	23	39
Brežice	296	29	14	22	35	25	26	20	17	25	21	19	43
Celje	728	53	51	73	74	70	60	62	58	61	62	50	54
Cerknica	211	13	12	17	19	24	16	23	23	9	23	12	20
Črnomelj	295	19	30	28	21	23	35	24	25	23	24	18	25
Domžale	564	59	54	35	42	43	35	41	51	50	43	52	59
Dravograd	127	13	10	15	10	8	10	11	10	11	12	6	11
Gornja Radgona	273	20	18	26	17	18	23	27	27	26	24	28	19
Grosuplje	446	29	35	48	32	29	38	30	33	42	39	48	43
Hrastnik	153	19	9	14	16	11	8	11	15	6	11	17	16
Idrija	236	24	19	19	21	19	16	17	22	24	13	15	27
Ilirska Bistrica	198	18	8	21	15	29	17	17	16	12	13	9	23
Izola	164	14	12	11	10	15	19	15	11	21	12	10	14
Jesenice	408	25	37	40	27	28	29	45	41	34	27	37	38
Kamnik	438	37	28	37	38	36	39	38	30	27	36	45	47
Kočevje	251	20	29	21	21	15	24	19	17	19	19	29	18
Koper	498	32	42	40	42	35	45	39	40	47	43	41	52
Kranj	963	62	83	77	88	72	57	86	85	87	69	76	121
Krško	427	34	36	43	34	34	33	38	44	35	30	31	35
Laško	255	24	18	21	19	17	9	24	21	30	20	24	28
Lenart	231	22	16	13	27	15	18	18	20	26	13	19	24
Lendava	289	19	18	22	31	24	15	24	31	35	24	22	24
Litija	276	23	15	23	22	19	21	21	25	25	23	21	38
Ljubljana-Bežigrad	688	59	64	65	63	54	59	57	53	58	55	43	58
Ljubljana-Center	356	21	31	25	34	33	36	26	24	24	39	31	32
Ljubljana-Moste-Polje	1010	89	77	92	78	85	80	84	82	80	84	92	87
Ljubljana-Šiška	1050	83	89	88	89	95	95	90	91	71	91	66	102
Ljubljana-Vič-Rudnik	1115	86	86	94	110	89	90	122	89	80	86	85	98
Ljutomer	227	17	10	12	22	19	24	22	16	26	23	18	18
Logatec	138	17	7	13	8	11	12	11	11	17	8	10	13
Maribor-Pesnica	227	17	26	24	20	18	21	11	21	20	22	18	9
Maribor-Pobrežje	325	28	25	22	37	28	26	28	25	22	38	22	24
Maribor-Rotovž	318	24	24	32	27	30	28	25	29	21	27	29	22
Maribor-Ruše	196	14	16	12	19	19	13	24	17	15	19	15	13
Maribor-Tabor	521	37	53	51	41	46	35	46	41	36	48	37	50
Maribor-Tezno	384	34	20	35	40	37	27	37	38	30	23	25	38
Metlika	109	7	10	3	11	11	13	10	9	7	7	8	13
Mozirje	211	25	20	7	16	17	19	14	23	21	11	15	23
Murska Sobota	736	73	50	57	66	52	59	65	62	75	57	49	71
Nova Gorica	630	62	51	52	47	44	49	60	65	48	41	61	50
Novo mesto	922	78	64	69	79	71	119	66	73	93	72	66	72
Ormož	220	16	19	16	22	16	19	27	14	19	17	21	14
Piran	220	19	20	20	12	20	14	17	17	28	22	19	12
Postojna	276	21	20	15	27	20	18	18	34	23	24	24	32
Ptuj	907	77	78	67	69	78	87	82	90	78	76	69	56
Radlje ob Dravi	249	18	15	26	15	24	25	23	27	23	12	16	25
Radovljica	408	38	29	31	23	22	32	36	40	29	44	35	49
Ravne na Koroškem	366	28	28	27	37	33	31	38	37	30	19	30	28
Ribnica	193	16	15	20	16	14	17	20	19	16	12	9	19
Sevnica	268	32	25	14	20	20	26	20	22	20	22	21	26
Sežana	277	29	22	19	13	25	26	26	19	21	21	27	29
Slovenj Gradec	309	33	22	24	23	24	24	33	22	17	36	21	30
Slovenska Bistrica	445	46	26	37	44	37	37	33	48	40	31	35	31
Slovenske Konjice	324	22	24	29	23	29	28	25	40	27	31	21	25
Šentjur pri Celju	254	22	14	29	14	26	19	19	24	18	31	21	17
Škofja Loka	613	40	42	62	55	44	51	53	45	54	44	31	92
Šmarje pri Jelšah	424	26	23	44	33	41	37	36	43	31	36	35	39
Tolmin	234	25	18	17	16	22	23	15	22	20	16	21	19
Trbovlje	249	20	20	12	18	21	23	26	31	14	21	14	29
Trebnje	284	21	16	20	20	19	40	10	16	23	34	27	38
Tržič	208	20	11	6	25	22	26	10	16	16	16	15	25
Velenje	657	51	51	60	52	56	42	57	47	64	74	56	47
Vrhnika	242	12	13	24	18	20	15	19	30	28	30	17	16
Zagorje ob Savi	256	14	21	26	16	20	21	18	22	23	30	15	30
Žalec	480	40	39	47	38	34	52	38	29	38	35	40	50

## 2.3.5. Živorojeni glede na mesec rojstva po občinah SR Slovenije 1987

	Skupaj	I	II	III	IV	V	VI	VII	VIII	IX	X	XI	XII
SR SLOVENIJA	25592	2018	1844	2267	2179	2258	2201	2314	2161	2158	1976	2091	2125
Ajdovščina	325	20	23	33	23	35	31	25	32	26	24	26	27
Brežice	265	15	20	30	23	26	24	19	16	18	27	28	19
Celje	781	74	44	84	88	53	63	56	59	64	78	57	61
Cerknica	216	12	13	22	19	21	18	17	21	24	15	14	20
Črnomelj	280	20	25	21	40	29	27	19	22	23	17	19	18
Domžale	678	56	53	68	38	70	46	62	46	56	54	70	59
Dravograd	122	19	8	12	9	6	17	15	9	5	7	5	10
Gornja Radgona	276	28	15	21	28	24	18	22	20	24	20	27	29
Grosuplje	406	30	25	41	40	31	42	29	36	33	33	34	32
Hrastnik	140	5	11	10	8	12	13	21	9	9	8	14	20
Idrija	224	16	16	15	17	13	24	29	20	28	16	16	14
Ilirska Bistrica	167	16	14	19	13	18	17	10	13	16	12	10	9
Izola	164	12	13	14	8	12	15	12	15	21	19	13	10
Jesenice	421	36	29	41	40	31	38	41	38	33	35	29	30
Kamnik	434	25	22	34	42	41	44	36	59	33	29	35	34
Kočevje	227	12	13	25	20	14	26	19	22	14	14	18	30
Koper	523	32	33	38	36	51	56	47	60	38	44	37	51
Kranj	911	69	72	92	73	85	77	93	69	85	69	72	55
Krško	371	40	27	23	33	31	34	36	30	34	29	31	23
Laško	235	26	11	17	22	28	19	27	19	19	12	19	16
Lenart	265	26	23	23	20	22	26	30	19	23	14	13	26
Lendava	298	24	24	35	24	22	20	30	25	26	22	23	23
Litija	298	14	34	31	28	26	26	17	25	25	25	13	34
Ljubljana-Bežigrad	651	49	32	67	63	69	52	56	46	56	48	54	59
Ljubljana-Center	389	30	34	29	35	33	29	40	34	38	36	24	27
Ljubljana-Moste-Polje	964	75	69	82	81	88	84	85	85	93	67	82	73
Ljubljana-Šiška	998	87	82	88	87	101	68	79	89	88	70	82	77
Ljubljana-Vič-Rudnik	1129	100	82	71	83	105	97	98	110	109	65	93	116
Ljutomer	232	19	14	17	24	9	28	22	21	20	16	18	24
Logatec	165	14	17	14	12	17	14	12	11	14	19	14	7
Maribor-Pesnica	223	13	22	19	20	27	22	22	17	18	11	15	17
Maribor-Pobrežje	325	89	20	22	21	29	40	32	32	27	33	15	25
Maribor-Rotovž	303	22	18	18	33	25	23	26	29	28	29	27	25
Maribor-Ruše	199	17	19	17	14	12	20	15	12	17	25	17	14
Maribor-Tabor	522	32	42	63	40	42	50	44	48	52	34	41	34
Maribor-Tezno	394	43	30	36	24	33	30	38	31	29	27	37	36
Metlika	101	8	10	9	9	6	5	9	5	10	9	13	8
Mozirje	208	19	16	12	18	19	22	23	19	16	19	9	16
Murska Sobota	772	47	67	68	66	62	72	77	69	51	57	66	70
Nova Gorica	655	44	37	62	49	45	51	63	62	68	60	50	64
Novo mesto	880	62	61	83	78	69	75	83	76	74	73	77	69
Ormož	216	15	17	16	22	11	13	19	18	24	22	18	21
Piran	215	12	16	23	23	15	22	20	18	13	22	15	16
Postojna	259	25	14	20	11	25	26	28	25	27	18	21	19
Ptuj	919	80	76	81	68	81	75	74	64	77	84	78	81
Radlje ob Dravi	242	13	12	17	21	25	14	22	25	30	14	23	26
Radovljica	444	36	34	43	31	35	37	35	44	36	33	36	44
Ravne na Koroškem	374	45	15	26	51	31	28	25	35	28	24	33	33
Ribnica	216	18	12	17	22	23	13	23	15	13	16	23	21
Sevnica	250	11	18	20	24	15	27	35	16	22	22	16	24
Sežana	276	23	25	25	18	35	17	26	21	22	18	28	18
Slovenj Gradec	353	29	32	26	29	30	23	34	35	30	32	27	26
Slovenska Bistrica	443	30	32	30	38	48	45	41	37	39	31	36	36
Slovenske Konjice	325	21	22	27	27	42	27	27	29	23	26	27	27
Šentjur pri Celju	242	27	18	26	21	24	15	17	27	13	15	16	23
Škofja Loka	611	37	41	66	69	58	43	60	47	50	45	57	38
Šmarje pri Jelšah	434	32	36	39	35	40	33	48	35	22	29	48	37
Tolmin	243	13	17	28	20	21	20	27	15	20	17	22	23
Trbovlje	244	26	18	26	19	20	25	20	12	13	19	23	23
Trebnje	268	23	13	21	30	14	19	24	28	24	25	26	21
Trzin	217	19	18	22	17	27	22	20	12	13	14	18	15
Velenje	687	60	54	65	59	71	62	66	46	54	47	45	58
Vrhnika	247	24	14	23	23	21	28	18	19	21	23	19	14
Zagorje ob Savi	238	19	18	18	15	13	20	19	23	21	23	29	20
Zalec	492	43	32	36	37	41	44	50	35	38	36	50	50

## 2.4. ŽIVOROJENI GLEDE NA VRSTNI RED ROJSTVA PO OBČINAH SR SLOVENIJE, 1983-1987

## 2.4.1. Živorojeni glede na vrstni red rojstva po občinah SR Slovenije 1983

	Skupaj	Prvi	Drugi	Tretji	Četrti	Peti	Šesti	Sedmi in več	Nezna- no
SR SLOVENIJA	27 200	13 106	10 612	2 602	593	163	74	50	
Ajdovščina	292	127	109	42	9	5	-	-	
Brežice	302	149	123	21	7	1	-	1	
Celje	796	390	326	52	21	3	3	1	
Cerknica	206	99	84	19	2	-	1	1	
Črnomelj	283	125	122	27	7	1	1	-	
Domžale	619	275	264	64	12	1	1	2	
Dravograd	138	64	54	15	5	-	-	-	
Gornja Radgona	289	135	109	26	11	5	2	1	
Grosuplje	372	155	157	45	8	3	2	2	
Hrastnik	130	81	40	9	-	-	-	-	
Idrija	225	105	86	29	2	2	1	-	
Ilirska Bistrica	243	128	93	17	3	1	1	-	
Izola	192	93	82	15	2	-	-	-	
Jesenice	435	214	182	34	4	-	1	-	
Kamnik	429	188	171	48	14	6	1	1	
Kočevje	290	132	121	22	7	3	1	4	
Koper	514	255	217	32	5	2	2	1	
Kranj	1043	491	423	102	18	7	2	-	
Krško	405	171	178	44	9	1	2	-	
Laško	254	130	86	20	11	5	1	1	
Lenart	260	135	84	28	7	3	2	1	
Lendava	353	156	148	35	9	2	2	1	
Litija	303	146	114	27	9	2	4	1	
Ljubljana-Bežigrad	784	378	337	48	16	3	1	1	
Ljubljana-Center	421	222	154	40	4	1	-	-	
Ljubljana-Moste-Polje	987	491	399	80	9	4	3	1	
Ljubljana-Šiška	1125	510	491	102	15	5	1	1	
Ljubljana-Vič-Rudnik	1188	577	461	110	27	8	4	1	
Ljutomer	248	121	84	30	9	3	1	-	
Logatec	135	55	59	12	5	2	1	1	
Maribor-Pesnica	268	165	76	20	4	-	3	-	
Maribor-Pobrežje	372	193	141	29	7	1	1	-	
Maribor-Rotovž	345	190	126	19	6	1	1	2	
Maribor-Ruše	185	99	58	16	9	2	1	-	
Maribor-Tabor	542	314	184	30	9	4	-	1	
Maribor-Tezno	487	288	168	26	4	-	1	-	
Metlika	96	54	31	7	3	-	1	-	
Mozirje	230	102	88	29	5	4	2	-	
Murska Sobota	805	377	316	73	24	8	3	4	
Nova Gorica	688	340	278	66	2	1	-	1	
Novo mesto	951	438	371	101	28	11	1	1	
Ormož	253	136	72	35	4	2	2	2	
Piran	246	128	93	22	3	-	-	-	
Postojna	301	128	141	25	6	-	1	-	
Ptuj	1028	515	355	115	27	8	4	4	
Radlje ob Dravi	250	105	91	38	9	4	1	2	
Radovljica	422	206	162	43	6	2	-	3	
Ravne na Koroškem	414	211	159	37	4	2	1	-	
Ribnica	205	89	83	25	7	1	-	-	
Sevnica	280	137	105	29	7	2	-	-	
Sežana	265	126	115	18	4	2	-	-	
Slovenj Gradec	333	166	113	47	5	2	-	-	
Slovenska Bistrica	449	247	147	41	10	3	-	1	
Slovenske Konjice	351	166	121	44	12	4	2	2	
Šentjur pri Celju	298	139	106	38	12	1	2	-	
Škofja Loka	619	234	232	105	35	7	4	2	
Šmarje pri Jelšah	446	192	174	54	20	5	1	-	
Tolmin	281	136	100	30	15	-	-	-	
Trbovlje	262	135	111	14	2	-	-	-	
Trebnje	237	110	90	32	3	1	-	1	
Tržič	220	94	96	26	4	-	-	-	
Velenje	723	303	341	67	11	1	-	-	
Vrhnika	292	124	130	31	6	1	-	-	
Zagorje ob Savi	233	126	79	25	1	2	-	-	
Žalec	562	295	201	50	12	2	1	1	

## 2.4.2. Živorojeni glede na vrstni red rojstva po občinah SR Slovenije 1984

	Skupaj	Prvi	Drugi	Tretji	Četrti	Peti	Šesti	Sedmi in več	Neznano
SR SLOVENIJA	26274	12884	10113	2457	533	177	65	45	-
Ajdovščina	300	122	126	43	7	1	1	-	-
Brežice	326	156	138	23	6	3	-	-	-
Celje	791	411	308	56	11	3	1	1	-
Cerknica	199	98	79	18	2	1	-	-	-
Črnomelj	248	114	101	30	1	-	2	-	-
Domžale	593	279	241	61	8	3	1	-	-
Dravograd	125	61	46	10	6	1	1	-	-
Gornja Radgona	308	159	111	20	9	5	1	3	-
Grosuplje	401	179	143	61	10	3	2	3	-
Hrastnik	163	95	51	13	3	1	-	-	-
Idrija	211	85	75	34	13	4	-	-	-
Ilirska Bistrica	194	89	79	24	1	1	-	-	-
Izola	171	86	76	9	-	-	-	-	-
Jesenice	461	213	204	36	6	1	1	-	-
Kamnik	388	180	157	37	11	2	-	1	-
Kočevje	241	126	83	27	4	-	1	-	-
Koper	474	248	187	32	6	1	-	-	-
Kranj	990	452	412	92	24	8	1	1	-
Krško	397	189	158	41	4	3	1	1	-
Laško	271	136	106	20	5	1	3	-	-
Lenart	239	114	87	31	3	2	2	-	-
Lendava	346	137	166	36	6	1	-	-	-
Litija	249	119	95	25	8	1	-	1	-
Ljubljana-Bežigrad	762	389	307	49	9	4	3	1	-
Ljubljana-Center	394	223	143	19	8	1	-	-	-
Ljubljana-Moste-Polje	954	461	400	78	12	3	-	-	-
Ljubljana-Siška	1 062	525	443	75	16	1	2	-	-
Ljubljana-Vič-Rudnik	1 165	592	442	98	21	6	3	3	-
Ljutomer	250	109	100	28	7	3	2	1	-
Logatec	138	57	50	28	2	1	-	-	-
Maribor-Pesnica	256	133	90	16	9	3	4	1	-
Maribor-Pobrežje	351	191	136	15	3	1	3	2	-
Maribor-Rotovž	381	218	125	30	4	1	1	2	-
Maribor-Ruše	198	111	70	9	6	1	1	-	-
Maribor-Tabor	527	289	203	22	6	1	4	2	-
Maribor-Tezno	427	235	159	25	5	2	1	-	-
Metlika	98	51	36	8	-	3	-	-	-
Mozirje	211	110	66	25	6	1	2	1	-
Murska Sobota	805	391	319	71	18	-	2	4	-
Nova Gorica	756	365	306	66	15	3	-	1	-
Novo mesto	872	411	326	105	15	12	1	2	-
Ormož	255	141	79	23	6	5	-	1	-
Piran	224	106	95	19	2	2	-	-	-
Postojna	298	147	113	28	9	1	-	-	-
Ptuj	952	499	330	81	26	8	6	2	-
Radlje ob Dravi	251	139	76	25	5	4	1	1	-
Radovljica	383	193	139	42	6	1	1	1	-
Ravne na Koroškem	350	179	135	28	5	3	-	-	-
Ribnica	178	75	70	26	4	3	-	-	-
Sevnica	266	116	100	40	9	1	-	-	-
Sežana	272	148	102	18	4	-	-	-	-
Slovenj Gradec	293	139	106	35	8	5	-	-	-
Slovenska Bistrica	447	215	164	49	12	6	1	-	-
Slovenske Konjice	303	131	116	45	8	2	-	1	-
Šentjur pri Celju	289	130	107	42	6	2	1	1	-
Škofja Loka	638	259	214	107	41	13	2	2	-
Šmarje pri Jelšah	451	204	174	49	16	6	2	-	-
Tolmin	280	145	101	31	1	1	1	-	-
Trbovlje	241	136	89	14	2	-	-	-	-
Trebnje	253	108	94	36	9	5	1	-	-
Tržič	230	119	80	28	3	-	-	-	-
Velenje	727	363	282	58	18	5	-	1	-
Vrhnika	252	116	98	27	4	6	-	1	-
Zagorje ob Savi	240	115	96	20	6	1	1	1	-
Zalec	508	252	203	40	7	4	1	1	-



## 2.4.3. Živorojeni glede na vrstni red rojstva po občinah SR Slovenije 1985

	Skupaj	Prvi	Drugi	Tretji	Četrtni	Peti	Šesti	Sedmi in več	Nezna- no
SR SLOVENIJA	25 933	12 611	9 982	2 475	601	167	55	42	-
Ajdovščina	324	151	109	44	16	3	1	-	-
Brežice	294	167	103	18	3	3	-	-	-
Celje	794	402	300	66	22	2	1	1	-
Cerknica	206	98	77	21	5	4	1	-	-
Črnomelj	274	130	100	26	13	1	3	1	-
Domžale	618	291	239	63	20	2	1	2	-
Dravograd	121	67	40	10	3	1	-	-	-
Gornja Radgona	323	160	108	34	8	8	4	1	-
Grosuplje	408	182	174	38	6	5	1	2	-
Hrastnik	127	79	43	4	1	-	-	-	-
Idrija	235	95	96	23	19	2	-	-	-
Ilirska Bistrica	178	103	63	10	1	1	-	-	-
Izola	148	62	71	13	1	1	-	-	-
Jesenice	410	190	173	39	8	-	-	-	-
Kamnik	415	193	161	48	12	-	1	-	-
Kočevje	228	109	93	20	3	1	-	2	-
Koper	555	271	229	45	7	1	-	2	-
Kranj	956	442	386	103	24	-	1	-	-
Krško	396	183	156	42	9	4	-	2	-
Laško	272	134	106	21	9	2	-	-	-
Lenart	259	127	93	24	12	1	2	-	-
Lendava	339	156	136	31	11	5	-	-	-
Litija	258	116	107	33	2	-	-	-	-
Ljubljana-Bežigrad	678	341	270	58	4	3	1	1	-
Ljubljana-Center	385	214	131	35	4	1	-	-	-
Ljubljana-Moste-Polje	978	489	404	70	11	2	-	2	-
Ljubljana-Šiška	1 064	526	436	78	16	7	1	-	-
Ljubljana-Vič-Rudnik	1 127	561	443	96	13	11	3	-	-
Ljutomer	237	118	89	24	4	2	-	-	-
Logatec	132	58	51	17	5	1	-	-	-
Maribor-Pesnica	262	127	95	28	8	3	1	-	-
Maribor-Pobrežje	351	203	115	25	4	1	2	1	-
Maribor-Rotovž	350	191	131	21	6	1	-	-	-
Maribor-Ruše	219	108	85	16	6	2	1	1	-
Maribor-Tabor	543	297	192	39	11	2	1	1	-
Maribor-Tezno	427	251	143	22	6	3	1	1	-
Metlika	104	49	40	13	2	-	-	-	-
Mozirje	208	91	87	23	5	1	1	-	-
Murska Sobota	794	401	290	74	15	4	4	6	-
Nova Gorica	645	319	256	51	14	4	1	-	-
Novo mesto	813	387	316	84	20	2	2	2	-
Ormož	238	103	94	30	7	1	2	1	-
Piran	175	88	77	9	1	-	-	-	-
Postojna	314	148	131	26	8	1	-	-	-
Ptuj	945	467	325	112	25	11	2	3	-
Radlje ob Dravi	259	118	90	27	17	5	1	1	-
Radovljica	400	197	159	37	5	-	2	-	-
Ravne na Koroškem	406	220	148	32	5	1	-	-	-
Ribnica	207	90	75	28	10	3	1	-	-
Sevnica	244	108	98	28	8	2	-	-	-
Sežana	262	123	112	22	4	1	-	-	-
Slovenj Gradec	321	151	124	38	6	2	-	-	-
Slovenska Bistrica	431	214	144	50	11	8	1	3	-
Slovenske Konjice	338	158	126	39	7	6	1	1	-
Šentjur pri Celju	252	97	105	32	10	6	2	-	-
Škofja Loka	645	258	238	98	39	9	3	-	-
Šmarje pri Jelšah	417	186	153	62	14	1	-	1	-
Tolmin	262	113	108	34	7	-	-	-	-
Trbovlje	208	123	70	12	3	-	-	-	-
Trebnje	266	124	101	26	8	3	2	2	-
Tržič	203	94	77	26	6	-	-	-	-
Velenje	674	300	288	64	15	5	2	-	-
Vrhnika	248	99	107	32	8	1	1	-	-
Zagorje ob Savi	218	104	94	14	4	2	-	-	-
Žalec	545	289	201	47	4	2	1	1	-

## 2.4.4. Živorojeni glede na vrstni red rojstva po občinah SR Slovenije 1986

	Skupaj	Prvi	Drugi	Tretji	Četrți	Peti	Šesti	Sedmi in več	Neznano
SR SLOVENIJA	25 570	12 084	10 149	2 514	564	163	57	39	-
Ajdovščina	317	143	111	45	13	3	2	-	-
Brežice	296	139	116	32	6	1	1	1	-
Celje	728	333	308	68	10	4	4	1	-
Cerknica	211	98	79	30	3	1	-	-	-
Črnomelj	295	143	115	29	7	-	-	-	-
Domžale	564	266	209	77	9	2	1	-	-
Dravograd	127	59	54	9	4	1	-	-	-
Gornja Radgona	273	129	113	18	10	1	1	1	-
Grosuplje	446	193	185	54	11	2	1	-	-
Hrastnik	153	78	61	11	3	-	-	-	-
Idrija	236	91	84	43	13	4	1	-	-
Ilirska Bistrica	198	80	99	18	-	1	-	-	-
Izola	164	82	65	16	1	-	-	-	-
Jesenice	408	185	174	34	11	3	-	1	-
Kamnik	438	186	180	59	12	-	-	1	-
Kočevje	251	122	106	17	4	-	1	1	-
Koper	498	266	189	39	4	-	-	-	-
Kranj	963	436	403	95	20	5	3	1	-
Krško	427	182	187	42	12	2	-	2	-
Laško	255	122	104	19	5	4	-	1	-
Lenart	231	110	69	37	11	3	-	1	-
Lendava	289	124	118	37	4	3	1	2	-
Litija	276	112	107	47	9	1	-	-	-
Ljubljana-Bežigrad	688	354	267	58	6	3	-	-	-
Ljubljana-Center	356	196	127	28	3	1	1	-	-
Ljubljana-Moste-Polje	1 010	480	419	84	20	6	-	1	-
Ljubljana-Šiška	1 050	514	443	73	14	5	1	-	-
Ljubljana-Vič-Rudnik	1 115	566	419	99	18	6	5	2	-
Ljutomer	227	101	87	29	7	2	-	1	-
Logatec	138	66	46	17	7	-	-	2	-
Maribor-Pesnica	227	122	83	14	7	1	-	-	-
Maribor-Pobrežje	325	191	115	14	4	1	-	-	-
Maribor-Rotovž	318	168	122	18	7	3	-	-	-
Maribor-Ruše	196	103	77	12	2	2	-	-	-
Maribor-Tabor	521	262	216	31	7	2	1	2	-
Maribor-Tezno	384	205	155	13	7	3	1	-	-
Metlika	109	40	52	15	-	2	-	-	-
Mozirje	211	99	73	28	7	-	1	3	-
Murska Sobota	736	358	289	69	9	5	3	3	-
Nova Gorica	630	302	259	51	13	4	1	-	-
Novo mesto	922	438	368	88	20	6	1	1	-
Ormož	220	97	85	26	10	1	-	1	-
Piran	220	107	98	12	3	-	-	-	-
Postojna	276	118	126	26	5	1	-	-	-
Ptuj	907	444	337	85	20	11	7	3	-
Radlje ob Dravi	249	117	101	22	8	1	-	-	-
Radovljica	408	190	166	41	8	2	1	-	-
Ravne na Koroškem	366	181	147	29	6	2	1	-	-
Ribnica	193	74	75	33	8	2	1	-	-
Sevnica	268	117	102	38	10	1	-	-	-
Sežana	277	130	126	17	3	1	-	-	-
Slovenj Gradec	309	148	117	38	4	2	-	-	-
Slovenska Bistrica	445	206	168	45	13	9	4	-	-
Slovenske Konjice	324	142	121	42	16	2	1	-	-
Šentjur pri Celju	254	130	86	27	9	2	-	-	-
Škofja Loka	613	252	222	98	26	11	3	1	-
Šmarje pri Jelšah	424	185	148	64	18	6	1	2	-
Tolmin	234	105	100	23	4	2	-	-	-
Trbovlje	249	127	101	14	6	-	-	1	-
Trebnje	284	129	104	36	11	1	2	1	-
Trzin	208	93	86	22	3	3	1	-	-
Velenje	657	300	279	59	15	2	2	-	-
Vrhnika	242	103	106	26	6	-	-	1	-
Zagorje ob Savi	256	119	104	23	7	1	2	-	-
Zalec	480	226	191	51	5	7	-	-	-

## 2.4.5. Živorojeni glede na vrstni red rojstva po občinah SR Slovenije 1987

	Skupaj	Prvi	Drugi	Tretji	Četrtni	Peti	Šesti	Sedmi in več	Neznano
SR SLOVENIJA	25 592	12 130	10 180	2 480	544	162	59	37	
Ajdovščina	325	141	121	48	14	1	-	-	
Brežice	265	108	120	30	4	1	2	-	
Celje	781	395	302	65	9	5	1	4	
Cerknica	216	93	81	33	8	-	1	-	
Črnomelj	280	110	130	27	9	3	-	1	
Domžale	678	323	267	72	13	3	-	-	
Dravograd	122	63	52	6	1	-	-	-	
Gornja Radgona	276	130	100	31	11	3	-	1	
Grosuplje	406	187	167	35	13	2	1	1	
Hrastnik	140	63	67	9	1	-	-	-	
Idrija	224	101	80	32	8	3	-	-	
Ilirska Bistrica	167	81	78	7	1	-	-	-	
Izola	164	70	76	16	1	1	-	-	
Jesenice	421	208	164	37	10	2	-	-	
Kamnik	434	194	169	60	10	1	-	-	
Kočevje	227	100	90	28	7	1	-	1	
Koper	523	241	238	32	6	5	-	1	
Kranj	911	426	377	91	14	6	3	-	
Krško	371	162	150	47	7	1	2	2	
Laško	235	113	92	27	1	-	1	1	
Lenart	265	133	85	37	4	5	-	1	
Lendava	298	146	118	20	10	-	3	1	
Litija	298	119	123	44	9	2	-	1	
Ljubljana-Bežigrad	651	310	265	58	14	3	1	-	
Ljubljana-Center	389	175	178	30	5	1	-	-	
Ljubljana-Moste-Polje	964	469	394	82	12	4	2	1	
Ljubljana-Šiška	998	514	381	86	11	4	2	-	
Ljubljana-Vič-Rudnik	1 129	537	439	119	26	5	2	1	
Ljutomer	232	122	87	16	5	1	-	1	
Logatec	165	66	72	19	5	3	-	-	
Maribor-Pesnica	223	108	81	24	6	3	1	-	
Maribor-Pobrežje	325	186	114	13	7	2	2	1	
Maribor-Rotovž	303	149	114	31	6	1	1	1	
Maribor-Ruše	199	102	81	10	3	1	1	1	
Maribor-Tabor	522	285	201	25	10	-	1	-	
Maribor-Tezno	394	222	148	19	3	1	-	1	
Metlika	101	45	42	7	7	-	-	-	
Mozirje	208	99	84	20	2	2	1	-	
Murska Sobota	772	383	293	68	19	4	3	2	
Nova Gorica	655	334	260	52	6	2	1	-	
Novo mesto	880	401	366	92	15	4	1	1	
Ormož	216	113	79	17	5	1	-	1	
Piran	215	117	76	15	5	2	-	-	
Postojna	259	107	116	32	2	1	1	-	
Ptuj	919	425	355	97	19	17	4	2	
Radlje ob Dravi	242	129	76	22	9	2	3	1	
Radovljica	444	211	186	39	8	-	-	-	
Ravne na Koroškem	374	198	145	26	4	-	1	-	
Ribnica	216	77	87	38	11	2	1	-	
Sevnica	250	117	96	26	8	2	1	-	
Sežana	276	149	101	24	2	-	-	-	
Slovenj Gradec	353	171	121	38	18	4	1	-	
Slovenska Bistrica	443	225	167	35	9	6	1	1	
Slovenske Konjice	325	137	129	44	6	7	1	-	
Šentjur pri Celju	242	114	94	22	7	3	2	-	
Škofja Loka	611	239	229	100	28	10	3	2	
Šmarje pri Jelšah	434	207	158	50	15	2	-	2	
Tolmin	243	115	90	33	2	1	2	-	
Trbovlje	244	123	106	14	-	-	-	-	
Trebnje	268	115	106	34	9	1	2	1	
Tržič	217	97	89	22	6	3	-	-	
Velenje	687	303	299	62	17	4	2	-	
Vrhnika	247	118	96	24	6	2	1	-	
Zagorje ob Savi	238	91	118	19	7	2	-	1	
Žalec	492	224	214	42	8	4	-	-	

## 2.5. ŽIVOROJENI PO STAROSTI MATERE, SPOLU, VRSTNEM REDU ROJSTVA IN STRUKTURA, 1983-1987

## 2.5.1. Živorojeni po starosti matere, spolu in vrstnem redu rojstva 1983

	Spol	Skupaj	Prvi	Drugi	Tretji	Četrti	Peti	Šesti	Sedmi in več	Neznano
SKUPAJ	skupaj	27 200	13 106	10 612	2 602	593	163	74	50	-
	moški	13 930	6 727	5 450	1 316	294	83	35	25	-
	ženske	13 270	6 379	5 162	1 286	299	80	39	25	-
Pod 15 let	skupaj	13	12	1	-	-	-	-	-	-
	moški	5	5	-	-	-	-	-	-	-
	ženske	8	7	1	-	-	-	-	-	-
15-19	skupaj	3 286	2 997	276	13	-	-	-	-	-
	moški	1 728	1 589	135	4	-	-	-	-	-
	ženske	1 558	1 408	141	9	-	-	-	-	-
20-24	skupaj	11 359	6 870	4 036	405	41	6	1	-	-
	moški	5 825	3 520	2 073	206	21	4	1	-	-
	ženske	5 534	3 350	1 963	199	20	2	-	-	-
25-29	skupaj	7 783	2 334	4 258	996	151	28	13	3	-
	moški	3 980	1 180	2 195	505	78	13	7	2	-
	ženske	3 803	1 154	2 063	491	73	15	6	1	-
30-34	skupaj	3 459	663	1 655	820	227	54	25	15	-
	moški	1 757	329	847	430	108	28	12	3	-
	ženske	1 702	334	808	390	119	26	13	12	-
35-39	skupaj	1 026	200	330	288	127	42	23	16	-
	moški	507	92	170	136	71	23	8	7	-
	ženske	519	108	160	152	56	19	15	9	-
40-44	skupaj	253	29	52	72	46	29	11	14	-
	moški	121	12	28	32	16	14	7	12	-
	ženske	132	17	24	40	30	15	4	2	-
45-49 let	skupaj	19	-	3	8	1	4	1	2	-
	moški	7	-	2	3	-	1	-	1	-
	ženske	12	-	1	5	1	3	1	1	-
50 in več let	skupaj	1	-	1	-	-	-	-	-	-
	moški	-	-	-	-	-	-	-	-	-
	ženske	1	-	1	-	-	-	-	-	-
Neznano	skupaj	1	1	-	-	-	-	-	-	-
	moški	-	-	-	-	-	-	-	-	-
	ženske	1	1	-	-	-	-	-	-	-

Struktura (%)

	Skupaj	Prvi	Drugi	Tretji	Četrti	Peti	Šesti	Sedmi in več	Neznano
SKUPAJ	100,0	48,2	39,0	9,5	2,2	0,6	0,3	0,2	-
Pod 15 let	100,0	92,3	7,7	-	-	-	-	-	-
15-19 let	100,0	91,2	8,4	0,4	-	-	-	-	-
20-24	100,0	60,5	35,5	3,5	0,4	0,1	0,0	-	-
25-29	100,0	30,0	54,7	12,8	1,9	0,4	0,2	0,0	-
30-34	100,0	19,2	47,8	23,7	6,6	1,6	0,7	0,4	-
35-39	100,0	19,5	32,2	28,1	12,4	4,0	2,2	1,6	-
40-44	100,0	11,5	20,6	28,4	18,2	11,5	4,3	5,5	-
45-49 let	100,0	-	15,8	42,1	5,3	21,0	5,3	10,5	-
50 in več let	100,0	-	100,0	-	-	-	-	-	-
Neznano	100,0	100,0	-	-	-	-	-	-	-



## 2.5.3. Živorojeni po starosti matere, spolu in vrstnem redu rojstva 1985

	Spol	Skupaj	Prvi	Drugi	Tretji	Četrti	Peti	Šesti	Sedmi in več	Neznano
SKUPAJ	skupaj	25 933	12 611	9 982	2 475	601	167	55	42	-
	moški	13 347	6 498	5 080	1 309	309	96	30	25	-
	ženske	12 586	6 113	4 902	1 166	292	71	25	17	-
Pod 15 let	skupaj	5	5	-	-	-	-	-	-	-
	moški	2	2	-	-	-	-	-	-	-
	ženske	3	3	-	-	-	-	-	-	-
15-19	skupaj	2 909	2 647	256	6	-	-	-	-	-
	moški	1 497	1 371	122	4	-	-	-	-	-
	ženske	1 412	1 276	134	2	-	-	-	-	-
20-24	skupaj	10 829	6 786	3 640	371	29	3	-	-	-
	moški	5 622	3 495	1 910	199	16	2	-	-	-
	ženske	5 207	3 291	1 730	171	13	1	-	-	-
25-29	skupaj	7 571	2 288	4 136	912	186	37	6	6	-
	moški	3 815	1 172	2 049	463	101	22	3	5	-
	ženske	3 756	1 116	2 087	449	85	15	3	1	-
30-34	skupaj	3 301	671	1 567	774	211	53	17	8	-
	moški	1 731	347	805	429	103	32	9	6	-
	ženske	1 570	324	762	345	108	21	8	2	-
35-39	skupaj	1 097	182	348	335	139	56	21	16	-
	moški	571	97	177	173	74	30	13	7	-
	ženske	526	85	171	162	65	26	8	9	-
40-44	skupaj	204	31	35	73	30	17	11	7	-
	moški	101	14	17	40	12	9	5	4	-
	ženske	103	17	18	33	18	8	6	3	-
45-49 let	skupaj	17	1	-	4	6	1	-	5	-
	moški	8	-	-	1	3	1	-	3	-
	ženske	9	1	-	3	3	-	-	2	-
Neznano	skupaj	-	-	-	-	-	-	-	-	-
	moški	-	-	-	-	-	-	-	-	-
	ženske	-	-	-	-	-	-	-	-	-
Neznano	skupaj	1	1	-	-	-	-	-	-	-
	moški	-	-	-	-	-	-	-	-	-
	ženske	1	1	-	-	-	-	-	-	-

Struktura (%)

(%) struktura

	Skupaj	Prvi	Drugi	Tretji	Četrti	Peti	Šesti	Sedmi in več	Neznano
SKUPAJ	100	48,6	38,5	9,5	2,3	0,7	0,2	0,2	-
Pod 15 let	100	100,0	-	-	-	-	-	-	-
15-19 let	100	91,0	8,8	0,2	-	-	-	-	-
20-24	100	62,7	33,6	3,4	0,3	0,0	-	-	-
25-29	100	30,2	54,6	12,1	2,4	0,5	0,1	0,1	-
30-34	100	20,3	47,5	23,5	6,4	1,6	0,5	0,2	-
35-39	100	16,6	31,7	30,5	12,7	5,1	1,9	1,5	-
40-44	100	15,2	17,2	35,8	14,7	8,3	5,4	3,4	-
45-49 let	100	5,9	-	23,5	35,3	5,9	-	29,4	-
Neznano	-	-	-	-	-	-	-	-	-
Neznano	100,0	100,0	-	-	-	-	-	-	-















## 2.8.5. Živorojeni po starosti matere in šolski izobrazbi matere 1987

Starost matere	Skupaj	Brez šole	Nepopolna osnovna šola	Osnovna šola	Šola za KV in VKV delavce	Srednja šola	Fakulteta visoka in višja šola	Neznano
SKUPAJ	25 592	143	1 072	5 859	6 910	8 571	2 876	161
Pod 15 let	4	3	1	-	-	-	-	-
15-19	2 423	24	107	1 085	798	391	4	14
20-24	10 784	46	278	2 222	3 440	4 221	529	48
25-29	7 707	39	324	1 392	1 783	2 696	1 433	40
30-34	3 341	18	225	772	676	938	676	36
35-39	1 150	11	120	327	183	280	209	20
40-44	178	2	15	59	30	45	25	2
45-49 let	5	-	2	2	-	-	-	1
Neznano	-	-	-	-	-	-	-	-

## 2.9. ŽIVOROJENI PO PRIPADNOSTI MATERE NARODU, NARODNOSTI ALI ETNIČNI SKUPINI IN STAROSTI MATERE, 1983-1987

## 2.9.1. Živorojeni po pripadnosti matere narodu, narodnosti ali etnični skupini in starosti matere 1983

Narodnost matere	Skupaj	Starost matere (leta)									
		do 15	15-19	20-24	25-29	30-34	35-39	40-44	45-49	50 in več let	neznano
SKUPAJ	27 200	13	3 286	11 359	7 783	3 459	1 026	253	19	1	1
Slovenska	22 983	11	2 911	9 508	6 449	2 960	898	229	17	-	-
Hrvaška	1 283	1	120	548	403	147	50	13	1	-	-
Srbska	1 185	-	108	488	391	160	33	5	-	-	-
Črnogorska	83	-	4	30	33	13	3	-	-	-	-
Makedonska	98	-	7	40	28	21	2	-	-	-	-
Muslimanska	454	-	42	241	132	31	7	1	-	-	-
Madžarska	69	-	8	27	24	9	1	-	-	-	-
Italijanska	2	-	-	-	2	-	-	-	-	-	-
Narodnostno neopredeljeno	292	1	19	141	91	30	9	1	-	-	-
Regionalna pripadnost	888	-	27	206	117	31	6	-	1	-	-
Ostale narodnosti	90	-	14	25	29	16	5	1	-	-	-
Neznano	273	-	26	105	84	41	12	3	-	1	1

## 2.9.2. Živorojeni po pripadnosti matere narodu, narodnosti ali etnični skupini in starosti matere 1984

Narodnost matere	Skupaj	Starost matere (leta)								
		do 15	15-19	20-24	25-29	30-34	35-39	40-44	45-49	neznano
SKUPAJ	26 274	9	3 129	10 986	7 648	3 322	926	237	17	-
Slovenska	22 232	6	2 799	9 224	6 357	2 799	816	217	14	-
Hrvaška	1 129	-	78	507	347	151	39	6	1	-
Srbska	1 118	-	83	475	387	146	21	5	1	-
Črnogorska	98	-	6	36	36	18	2	-	-	-
Makedonska	106	-	7	35	34	25	3	2	-	-
Muslimanska	460	-	57	209	141	39	13	1	-	-
Madžarska	9	-	2	4	2	1	-	-	-	-
Italijanska	6	-	-	-	1	4	1	-	-	-
Narodnostno neopredeljeno	197	-	14	97	58	22	5	1	-	-
Regionalna pripadnost	-	-	-	-	-	-	-	-	-	-
Ostale narodnosti	138	1	14	53	43	25	2	-	-	-
Neznano	781	2	69	346	242	92	24	5	1	-

## 2.9.3. Živorojeni po pripadnosti matere narodu, narodnosti ali etnični skupini in starosti matere 1985

Narodnost matere	Skupaj	Starost matere (leta)								
		do 15	15-19	20-24	25-29	30-34	35-39	40-44	45-49	nez-nano
SKUPAJ	25 933	5	2 909	10 829	7 571	3 301	1 097	204	17	-
Slovenska	21 984	5	2 557	9 188	6 278	2 798	954	188	16	-
Hrvaška	1 113	-	88	454	370	151	45	5	-	-
Srbska	1 136	-	94	441	381	170	45	5	-	-
Črnogorska	77	-	2	23	39	11	2	-	-	-
Makedonska	79	-	9	29	29	9	2	1	-	-
Muslimanska	522	-	61	241	167	42	9	2	-	-
Madžarska	18	-	2	7	3	2	4	-	-	-
Italijanska	4	-	-	1	1	1	1	-	-	-
Narodnostno neopredeljeno	194	-	15	93	52	27	6	1	-	-
Regionalna pripadnost	-	-	-	-	-	-	-	-	-	-
Ostale narodnosti	105	-	17	41	26	14	7	-	-	-
Neznano	701	-	64	311	225	76	22	2	1	-

## 2.9.4. Živorojeni po pripadnosti matere narodu, narodnosti ali etnični skupini in starosti matere 1986

Narodnost matere	Skupaj	Starost matere (leta)								
		do 15	15-19	20-24	25-29	30-34	35-39	40-44	45-49	nez-nano
SKUPAJ	25 570	2	2 623	10 812	7 439	3 392	1 101	187	14	-
Slovenska	21 570	2	2 296	9 133	6 131	2 875	945	176	12	-
Hrvaška	1 053	-	84	462	330	128	42	5	2	-
Srbska	1 019	-	64	410	338	159	44	4	-	-
Črnogorska	107	-	5	32	41	24	5	-	-	-
Makedonska	88	-	9	34	26	12	7	-	-	-
Muslimanska	675	-	65	300	229	64	16	1	-	-
Madžarska	4	-	1	1	-	2	-	-	-	-
Italijanska	4	-	-	-	1	2	1	-	-	-
Narodnostno neopredeljeno	195	-	16	87	60	27	5	-	-	-
Regionalna pripadnost	-	-	-	-	-	-	-	-	-	-
Ostale narodnosti	139	-	18	52	42	20	7	-	-	-
Neznano	716	-	65	301	241	79	29	1	-	-

## 2.9.5. Živorojeni po pripadnosti matere narodu, narodnosti ali etnični skupini in starosti matere 1987

Narodnost matere	Skupaj	Starost matere (leta)								
		do 15	15-19	20-24	25-29	30-34	35-39	40-44	45-49	nez-nano
SKUPAJ	25 592	4	2 423	10 784	7 707	3 341	1 150	178	5	-
Slovenska	21 394	4	2 065	9 150	6 323	2 716	974	158	4	-
Hrvaška	976	-	59	371	345	145	51	5	-	-
Srbska	1 010	-	73	394	315	179	46	3	-	-
Črnogorska	85	-	7	30	32	13	3	-	-	-
Makedonska	82	-	3	32	23	18	6	-	-	-
Muslimanska	725	-	70	280	261	97	15	1	1	-
Madžarska	66	-	11	26	18	6	4	1	-	-
Italijanska	7	-	-	1	2	1	3	-	-	-
Narodnostno neopredeljeno	769	-	72	327	251	92	23	4	-	-
Ostale narodnosti	80	-	10	27	26	13	3	1	-	-
Neznano	398	-	53	146	111	61	22	5	-	-

## 2.10. ŽIVOROJENI PO PRIPADNOSTI MATERE NARODU, NARODNOSTI ALI ETNIČNI SKUPINI IN VRSTNEM REDU ROJSTVA, 1983-1987

## 2.10.1. Živorajeni po pripadnosti matere narodu, narodnosti ali etnični skupini in vrstnem redu rojstva 1983

Narodnost matere	Skupaj	Vrstni red rojstva							
		prvo	drugo	tretje	četrti	peto	šesto	sedmo in več	neznano
SKUPAJ	27 200	13 106	10 612	2 602	593	163	74	50	-
Slovenska	22 983	11 179	8 806	2 237	519	144	58	40	-
Hrvaška	1 283	599	532	115	21	10	3	3	-
Srbska	1 185	537	545	78	16	2	6	1	-
Črnogorska	83	33	32	15	3	-	-	-	-
Makedonska	98	37	56	2	3	-	-	-	-
Muslimanska	454	202	188	47	13	1	3	-	-
Madžarska	69	42	23	3	-	1	-	-	-
Italijanska	2	1	1	-	-	-	-	-	-
Narodnostno neopredeljena	292	125	139	23	3	1	-	1	-
Regionalna pripadnost	388	167	178	37	6	-	-	-	-
Ostale narodnosti	90	44	25	11	3	2	2	3	-
Neznano	273	140	87	34	6	2	2	2	-

## 2.10.2. Živorajeni po pripadnosti matere narodu, narodnosti ali etnični skupini in vrstnem redu rojstva 1984

Narodnost matere	Skupaj	Vrstni red rojstva							
		prvo	drugo	tretje	četrti	peto	šesto	sedmo in več	neznano
SKUPAJ	26 274	12 884	10 113	2 457	533	177	65	45	-
Slovenska	22 232	11 056	8 343	2 120	457	159	60	37	-
Hrvaška	1 129	506	488	105	24	4	1	1	-
Srbska	1 118	523	510	70	7	4	1	3	-
Črnogorska	98	46	36	13	3	-	-	-	-
Makedonska	106	49	46	8	2	1	-	-	-
Muslimanska	460	203	201	35	15	4	1	1	-
Madžarska	9	3	5	1	-	-	-	-	-
Italijanska	6	1	3	1	1	-	-	-	-
Narodnostno neopredeljena	197	74	104	15	3	1	-	-	-
Regionalna pripadnost	-	-	-	-	-	-	-	-	-
Ostale narodnosti	138	69	50	12	4	1	1	1	-
Neznano	781	354	327	77	17	3	1	2	-

## 2.10.3. Živorajeni po pripadnosti matere narodu, narodnosti ali etnični skupini in vrstnem redu rojstva 1985

Narodnost matere	Skupaj	Vrstni red rojstva							
		prvo	drugo	tretje	četrti	peto	šesto	sedmo in več	neznano
SKUPAJ	25 933	12 611	9 982	2 475	601	167	55	42	-
Slovenska	21 984	10 822	8 273	2 137	518	150	50	34	-
Hrvaška	1 113	500	491	94	23	3	-	2	-
Srbska	1 136	538	490	92	11	2	2	1	-
Črnogorska	77	25	34	10	7	1	-	-	-
Makedonska	79	38	31	7	3	-	-	-	-
Muslimanska	522	242	216	41	15	5	2	1	-
Madžarska	18	5	7	3	1	2	-	-	-
Italijanska	4	3	1	-	-	-	-	-	-
Narodnostno neopredeljena	194	87	83	18	4	2	-	-	-
Regionalna pripadnost	-	-	-	-	-	-	-	-	-
Ostale narodnosti	105	48	39	11	4	-	-	3	-
Neznano	701	303	317	62	15	2	1	1	-

## 2.10.4. Živorojeni po pripadnosti matere narodu, narodnosti ali etnični skupini in vrstnem redu rojstva 1986

Narodnost matere	Skupaj	Vrstni red rojstva							
		prvo	drugo	tretje	četrto	peto	šesto	sedmo in več	neznano
SKUPAJ	25 570	12 084	10 149	2 514	564	163	57	39	-
Slovenska	21 570	10 351	8 395	2 120	484	133	52	35	-
Hrvaška	1 053	462	467	93	19	9	2	1	-
Srbska	1 019	449	457	87	24	2	-	-	-
Črnogorska	107	49	38	13	3	2	1	1	-
Makedonska	88	43	33	9	1	2	-	-	-
Muslimanska	675	294	276	79	18	7	1	-	-
Madžarska	4	2	1	-	-	1	-	-	-
Italijanska	4	2	2	-	-	-	-	-	-
Narodnostno neopredeljena	195	87	86	19	2	1	-	-	-
Regionalna pripadnost	-	-	-	-	-	-	-	-	-
Ostale narodnosti	139	50	59	18	6	4	-	2	-
Neznano	716	295	335	76	7	2	1	-	-

## 2.10.5. Živorojeni po pripadnosti matere narodu, narodnosti ali etnični skupini in vrstnem redu rojstva 1987

Narodnost matere	Skupaj	Vrstni red rojstva							
		prvo	drugo	tretje	četrto	peto	šesto	sedmo in več	neznano
SKUPAJ	25 592	12 130	10 180	2 480	544	162	59	37	-
Slovenska	21 394	10 331	8 348	2 054	456	130	50	25	-
Hrvaška	976	390	460	92	20	9	2	3	-
Srbska	1 010	457	454	78	17	3	-	1	-
Črnogorska	85	39	32	13	1	-	-	-	-
Makedonska	82	34	38	9	1	-	-	-	-
Muslimanska	725	300	295	100	18	7	4	1	-
Madžarska	66	33	27	5	1	-	-	-	-
Italijanska	7	2	1	2	1	1	-	-	-
Narodnostno neopredeljena	769	323	348	75	18	5	-	-	-
Ostale narodnosti	80	34	24	13	3	1	1	4	-
Neznano	398	187	153	39	8	6	2	3	-

## 2.11. ŽIVOROJENI V ZAKONSKI ZVEZI PO PRIPADNOSTI MATERE NARODU, NARODNOSTI ALI ETNIČNI SKUPINI IN TRAJANJU ZAKONSKE ZVEZE, 1983-1987

## 2.11.1. Živorojeni v zakonski zvezi po pripadnosti matere narodu, narodnosti ali etnični skupini in trajanju zakonske zveze 1983

Narodnost skupaj	Skupaj	Trajanje zakonske zveze (leta)												
		1 leto	2	3	4	5	6	7	8	9	10-14	15-19	20 let in več	Neznano
SKUPAJ	22602	9955	2098	2097	1937	1474	1163	846	655	531	1359	323	55	109
Slovenska	18964	8515	1679	1732	1594	1179	969	704	553	455	1197	295	51	41
Hrvaška	1130	451	124	119	95	82	69	42	26	35	66	10	3	8
Srbska	1023	410	118	103	106	90	52	32	33	18	35	8	-	18
Črnogorska	70	26	11	7	5	5	1	4	3	1	1	-	-	6
Makedonska	91	29	14	12	9	5	4	5	2	2	7	-	-	2
Muslimanska	364	150	37	29	33	38	23	10	18	4	11	3	-	8
Madžarska	62	31	7	8	4	1	6	1	2	-	1	1	-	-
Italijanska	2	-	1	-	1	-	-	-	-	-	-	-	-	-
Narodnostno neopredeljena	256	95	26	24	23	24	20	22	5	3	11	2	-	1
Regionalna pripadnost	339	129	50	43	40	29	8	13	5	4	13	1	1	3
Ostale narodnosti	76	27	6	3	7	4	5	4	5	2	5	-	-	8
Neznano	225	92	25	17	20	17	6	9	3	7	12	3	-	14



## 2.11.2. Živorojeni v zakonski zvezi po pripadnosti matere narodu, narodnosti ali etnični skupini in trajanju zakonske zveze 1984

Narodnost matere	Skupaj	Trajanje zakonske zveze													
		1 leto	2	3	4	5	6	7	8	9	10-14	15-19	20 let in več	Neznano	
SKUPAJ	21489	9700	2025	1851	1773	1402	1075	856	666	476	1222	310	55	78	
Slovenska	18016	8333	1679	1509	1409	1118	885	696	547	398	1068	278	50	46	
Hrvaška	987	375	105	90	101	80	47	52	39	26	56	10	2	4	
Srbska	946	381	95	101	100	85	53	38	32	16	31	2	1	11	
Črnogorska	91	46	6	7	7	4	5	6	3	1	4	1	-	1	
Makedonska	88	36	9	8	11	4	3	4	6	2	3	1	-	1	
Muslimanska	377	157	36	38	39	27	26	17	11	4	9	6	1	6	
Madžarska	7	2	2	-	1	-	-	-	-	-	2	-	-	-	
Italijanska	6	2	-	1	-	-	-	-	1	1	1	-	-	-	
Narodnostno neopredeljena	169	59	19	19	22	16	9	5	4	5	9	2	-	-	
Regionalna pripadnost	-	-	-	-	-	-	-	-	-	-	-	-	-	-	
Ostale narodnosti	121	43	14	8	9	15	11	9	2	-	8	1	-	1	
Neznano	681	266	60	70	74	53	36	29	21	23	31	9	1	8	

## 2.11.3. Živorojeni v zakonski zvezi po pripadnosti matere narodu, narodnosti ali etnični skupini in trajanju zakonske zveze 1985

Narodnost matere	Skupaj	Trajanje zakonske zveze													
		1 leto	2	3	4	5	6	7	8	9	10-14	15-19	20 let in več	Neznano	
SKUPAJ	20979	9316	2004	1889	1624	1397	1069	825	637	458	1265	352	60	83	
Slovenska	17572	7996	1610	1553	1320	1130	854	683	532	382	1089	322	55	46	
Hrvaška	996	386	125	105	77	73	63	36	26	17	71	9	2	6	
Srbska	987	400	102	92	99	76	56	42	31	23	47	7	1	11	
Črnogorska	65	18	7	9	5	6	7	4	3	2	2	-	-	2	
Makedonska	67	28	9	7	5	6	2	5	1	1	3	-	-	-	
Muslimanska	422	153	52	42	36	39	27	14	17	13	14	5	1	9	
Madžarska	18	6	1	2	3	-	-	-	3	-	2	-	1	-	
Italijanska	4	1	1	1	-	-	1	-	-	-	-	-	-	-	
Narodnostno neopredeljena	156	71	14	15	10	11	10	6	5	3	9	1	-	1	
Regionalna narodnost	-	-	-	-	-	-	-	-	-	-	-	-	-	-	
Ostale narodnosti	89	32	10	9	5	5	3	7	4	5	4	2	-	3	
Neznano	603	225	73	54	64	51	46	28	15	12	24	6	-	5	

## 2.11.4. Živorojeni v zakonski zvezi po pripadnosti matere narodu, narodnosti ali etnični skupini in trajanju zakonske zveze 1986

Narodnost matere	Skupaj	Trajanje zakonske zveze													
		1 leto	2	3	4	5	6	7	8	9	10-14	15-19	20 let in več	Neznano	
SKUPAJ	20527	8911	2112	1878	1625	1290	1046	828	617	499	1288	276	48	109	
Slovenska	17137	7655	1738	1518	1284	1034	830	683	517	425	1105	246	47	55	
Hrvaška	926	355	94	98	95	63	51	41	30	25	62	6	-	6	
Srbska	853	315	93	96	92	62	52	30	32	16	39	10	1	15	
Črnogorska	84	31	17	8	4	6	5	4	2	2	4	-	-	1	
Makedonska	79	39	8	11	4	5	3	1	1	-	4	1	-	2	
Muslimanska	550	212	54	45	47	41	48	25	14	13	26	8	-	17	
Madžarska	3	1	-	-	-	-	1	-	-	-	1	-	-	-	
Italijanska	4	-	-	1	-	1	-	1	-	-	-	1	-	-	
Narodnostno neopredeljena	169	65	22	16	16	11	15	7	9	-	6	-	-	2	
Regionalna pripadnost	-	-	-	-	-	-	-	-	-	-	-	-	-	-	
Ostale narodnosti	115	33	15	14	11	11	8	2	2	1	11	3	-	4	
Neznano	607	205	71	71	72	56	33	34	10	17	30	1	-	7	

2.11.5. Živorojeni v zakonski zvezi po pripadnosti matere narodu, narodnosti ali etnični skupini in trajanju zakonske zveze 1987

Narodnost matere	Skupaj	Trajanje zakonske zveze												
		1 leto	2	3	4	5	6	7	8	9	10-14	15-19	20 let in več	Neznano
SKUPAJ	20014	8630	1980	1824	1636	1252	989	816	629	542	1236	313	32	135
Slovenska	16626	7393	1622	1492	1322	1002	787	643	523	447	1036	260	28	71
Hrvaška	842	309	84	78	74	72	43	50	24	26	55	15	2	10
Srbska	814	303	90	66	76	66	50	38	25	23	48	7	1	21
Črnogorska	71	30	6	9	8	3	3	3	-	-	5	1	-	3
Makedonska	77	30	9	9	7	5	7	2	1	4	-	2	-	1
Muslimanska	587	205	64	57	60	31	42	33	20	18	29	7	-	21
Madžarska	59	23	7	9	3	4	4	2	1	1	3	2	-	-
Italijanska	7	2	1	-	-	-	-	-	1	-	-	2	-	1
Narodnostno neopredeljena	651	254	65	70	60	50	39	34	18	14	38	7	-	2
Ostale narodnosti	61	14	9	13	5	6	1	1	1	5	5	1	-	-
Neznano	219	67	23	21	21	13	13	10	15	4	17	9	1	5

2.12. ŽIVOROJENI V ZAKONSKI ZVEZI PO TRAJANJU OBSTOJEČE ZAKONSKE ZVEZE IN VRSTNEM REDU ROJSTVA 1983-1987

2.12.1. Živorojeni v zakonski zvezi po trajanju obstoječe zakonske zveze in vrstnem redu rojstva 1983

Trajanje zakonske zveze leta	Skupaj	Vrstni red rojstva							
		prvo	drugo	tretje	četrt	peto	šesto	sedmo in več	neznano
SKUPAJ	22 602	9 599	9 835	2 386	540	142	62	38	-
1	9 955	8 136	1 607	179	27	4	2	-	-
2	2 098	509	1 468	108	11	2	-	-	-
3	2 097	283	1 631	167	11	4	1	-	-
4	1 937	193	1 510	207	22	1	4	-	-
5	1 474	114	1 120	210	27	3	-	-	-
6	1 163	87	784	255	29	4	3	1	-
7	846	59	533	202	44	5	2	1	-
8	655	33	368	202	40	7	4	1	-
9	531	36	231	194	57	10	1	2	-
10-14	1 359	101	481	516	176	54	21	10	-
15-19	323	9	57	110	78	35	18	16	-
20 in več	55	2	9	15	13	10	2	4	-
Neznano	109	37	36	21	5	3	4	3	-

2.12.2. Živorojeni v zakonski zvezi po trajanju obstoječe zakonske zveze in vrstnem redu rojstva 1984

Trajanje zakonske zveze leta	Skupaj	Vrstni red rojstva							
		prvo	drugo	tretje	četrt	peto	šesto	sedmo in več	neznano
SKUPAJ	21489	10 032	8 637	2 112	458	164	52	34	-
1	9 700	8 565	1 076	50	8	-	-	1	-
2	2 025	557	1 373	82	11	1	1	-	-
3	1 851	271	1 438	130	9	3	-	-	-
4	1 773	185	1 356	209	20	3	-	-	-
5	1 402	113	1 039	215	27	6	1	1	-
6	1 075	84	732	221	36	2	-	-	-
7	856	58	531	216	38	13	-	-	-
8	666	41	366	203	37	13	4	2	-
9	476	32	233	153	40	15	3	-	-
10-14	1 222	73	405	508	151	57	15	13	-
15-19	310	14	46	111	67	37	24	11	-
20 in več	55	6	9	8	12	11	4	5	-
Neznano	78	33	33	6	2	3	-	1	-

## 2.12.3. Živorojeni v zakonski zvezi po trajanju obstoječe zakonske zveze in vrstnem redu rojstva 1985

Trajanje zakonske zveze leta	Skupaj	Vrstni red rojstva							
		prvo	drugo	tretje	četrto	peto	šesto	sedmo in več	neznano
SKUPAJ	20 979	9 879	8 298	2 112	490	132	39	29	-
1	2 377	1 486	851	39	1	-	-	-	-
2	2 004	569	1 333	96	6	-	-	-	-
3	1 889	289	1 430	158	11	1	-	-	-
4	1 624	169	1 254	172	26	3	-	-	-
5	1 397	105	1 039	211	35	5	2	-	-
6	1 069	91	733	206	33	5	1	-	-
7	825	68	521	191	35	8	1	1	-
8	637	44	348	199	38	6	2	-	-
9	458	27	208	173	41	5	2	2	-
10-14	1 265	115	418	488	178	44	13	9	-
15-19	352	24	53	136	73	43	14	9	-
20 in več	60	4	4	24	9	9	4	6	-
Neznano	83	29	28	17	4	3	-	2	-

## 2.12.4. Živorojeni v zakonski zvezi po trajanju obstoječe zakonske zveze in vrstnem redu rojstva 1986

Trajanje zakonske zveze leta	Skupaj	Vrstni red rojstva							
		prvo	drugo	tretje	četrto	peto	šesto	sedmo in več	neznano
SKUPAJ	20 527	9 246	8 447	2 144	466	129	47	30	-
1	8 911	7 842	995	73	1	-	-	-	-
2	2 112	559	1 435	109	9	-	-	-	-
3	1 878	241	1 456	154	25	2	-	-	-
4	1 625	158	1 252	190	19	4	2	-	-
5	1 290	102	945	211	27	4	1	-	-
6	1 046	67	748	195	24	9	2	1	-
7	828	65	469	232	44	11	5	2	-
8	617	43	338	180	45	6	4	1	-
9	499	33	252	154	41	12	5	2	-
10-14	1 288	86	461	494	173	49	17	8	-
15-19	276	22	49	119	44	26	7	9	-
20 in več	48	3	5	20	9	4	2	5	-
Neznano	109	43	42	13	5	2	2	2	-

## 2.12.5. Živorojeni v zakonski zvezi po trajanju obstoječe zakonske zveze in vrstnem redu rojstva 1987

Trajanje zakonske zveze leta	Skupaj	Vrstni red rojstva							
		prvo	drugo	tretje	četrto	peto	šesto	sedmo in več	neznano
SKUPAJ	20 014	9 083	8 254	2 039	448	122	38	30	-
1	8 630	7 718	868	44	-	-	-	-	-
2	1 980	519	1 373	83	5	-	-	-	-
3	1 824	263	1 397	149	12	3	-	-	-
4	1 636	154	1 293	173	15	1	-	-	-
5	1 252	102	936	186	27	1	-	-	-
6	989	66	687	197	29	8	1	1	-
7	816	45	519	193	50	6	3	-	-
8	629	32	357	185	42	8	3	2	-
9	542	28	289	167	39	15	2	2	-
10-14	1 236	75	433	514	154	38	13	9	-
15-19	313	24	46	119	65	35	11	13	-
20 in več	32	1	3	13	3	5	5	2	-
Neznano	135	56	53	16	7	2	-	1	-

## 2.13. ŽIVOROJENI V ZAKONSKI ZVEZI PO VRSTNEM REDU ZAKONSKE ZVEZE IN VRSTNEM REDU ROJSTVA V SEDANJI SEDANJI ZAKONSKI ZVEZI, 1983-1984

## 2.13.1. Živorojeni v zakonski zvezi po vrstnem redu zakonske zveze in vrstnem redu rojstva v sedanji zakonski zvezi 1983

Vrstni red zakonske zveze	Skupaj	Vrstni red rojstva							
		prvo	drugo	tretje	četrto	peto	šesto	sedmo in več	neznano
SKUPAJ	22 602	10 436	9 167	2 246	515	144	55	39	-
1. zakonska zveza	22 124	10 124	9 060	2 208	506	138	50	38	-
2. zakonska zveza	359	265	72	17	3	1	1	-	-
3. zakonska zveza in več	5	2	1	1	1	-	-	-	-
Neznano	114	45	34	20	5	5	4	1	-

## 2.13.2. Živorojeni v zakonski zvezi po vrstnem redu zakonske zveze in vrstnem redu rojstva v sedanji zakonski zvezi 1984

Vrstni red zakonske zveze	Skupaj	Vrstni red rojstva							
		prvo	drugo	tretje	četrto	peto	šesto	sedmo in več	neznano
SKUPAJ	21 489	10 032	8 637	2 112	458	164	52	34	-
1. zakonska zveza	21 109	9 798	8 528	2 089	452	158	52	32	-
2. zakonska zveza	297	197	75	17	4	3	-	1	-
3. zakonska zveza in več	4	3	1	-	-	-	-	-	-
Neznano	79	34	33	6	2	3	-	1	-

## 2.13.3. Živorojeni v zakonski zvezi po vrstnem redu zakonske zveze in vrstnem redu rojstva v sedanji zakonski zvezi 1985

Vrstni red zakonske zveze	Skupaj	Vrstni red rojstva							
		prvo	drugo	tretje	četrto	peto	šesto	sedmo in več	neznano
SKUPAJ	20 979	9 879	8 298	2 112	490	132	39	29	-
1. zakonska zveza	20 680	9 664	8 242	2 090	485	131	39	29	-
2. zakonska zveza	294	212	56	20	5	1	-	-	-
3. zakonska zveza in več	3	2	-	1	-	-	-	-	-
Neznano	2	1	-	1	-	-	-	-	-

## 2.13.4. Živorojeni v zakonski zvezi po vrstnem redu zakonske zveze in vrstnem redu rojstva v sedanji zakonski zvezi 1986

Vrstni red zakonske zveze	Skupaj	Vrstni red rojstva							
		prvo	drugo	tretje	četrto	peto	šesto	sedmo in več	neznano
SKUPAJ	20 527	9 264	8 447	2 144	466	129	47	30	-
1. zakonska zveza	20 053	8 984	8 317	2 098	457	125	44	28	-
2. zakonska zveza	357	232	86	32	4	2	1	-	-
3. zakonska zveza in več	4	2	1	1	-	-	-	-	-
Neznano	113	46	43	13	5	2	2	2	-

## 2.13.5. Živorojeni v zakonski zvezi po vrstnem redu zakonske zveze in vrstnem redu rojstva v sedanji zakonski zvezi 1987

Vrstni red zakonske zveze	Skupaj	Vrstni red rojstva							
		prvo	drugo	tretje	četrto	peto	šesto	sedmo in več	neznano
SKUPAJ	20 014	9 083	8 254	2 039	448	122	38	30	-
1. zakonska zveza	19 612	8 835	8 151	2 004	438	118	38	28	-
2. zakonska zveza	251	181	49	16	2	2	-	1	-
3. zakonska zveza in več	5	5	-	-	-	-	-	-	-
Neznano	146	62	54	19	8	2	-	1	-

## 2.14. ŽIVOROJENI V ZAKONSKI ZVEZI PO ŠOLSKI IZOBRAZBI MATERE IN OČETA TER VRSTNEM REDU ROJSTVA, 1983-1987

## 2.14.1. Živorojeni v zakonski zvezi po šolski izobrazbi matere in očeta ter vrstnem redu rojstva 1983

Šolska izobrazba matere	Šolska izobrazba očeta	Skupaj	Vrstni red rojstva							sedmo in več	neznano
			prvo	drugo	tretje	četrto	peto	šesto			
SKUPAJ	SKUPAJ	22 602	9 598	9 835	2 387	540	142	62	38	-	
-	Brez šolske izobrazbe	27	8	6	6	2	2	3	-	-	
-	Nepopolna osnovna šola	2 132	763	950	292	77	27	14	9	-	
-	Osnovna šola	3 425	1 217	1 473	502	148	47	24	14	-	
-	Šola za KV in VKV delavce	9 240	3 860	4 070	1 018	216	47	19	10	-	
-	Srednja šola	5 180	2 570	2 197	346	53	11	1	2	-	
-	Višje šole, fakultete in visoke šole	2 357	1 027	1 089	198	35	6	1	1	-	
-	Neznano	241	153	50	25	9	2	-	2	-	
Brez šolske izobrazbe	SKUPAJ	77	22	17	15	7	10	2	4	-	
-	Brez šolske izobrazbe	13	1	3	4	1	2	2	-	-	
-	Nepopolna osnovna šola	31	11	4	7	4	3	-	2	-	
-	Osnovna šola	10	1	4	3	1	-	-	1	-	
-	Šola za KV in VKV delavce	12	4	4	-	1	3	-	-	-	
-	Srednja šola	4	2	2	-	-	-	-	-	-	
-	Višje šole, fakultete in visoke šole	1	1	-	-	-	-	-	-	-	
-	Neznano	6	2	-	1	-	2	-	1	-	
Nepopolna osnovna šola	SKUPAJ	1 195	276	536	261	76	23	17	6	-	
-	Brez šolske izobrazbe	2	-	-	1	-	-	1	-	-	
-	Nepopolna osnovna šola	525	119	223	114	39	16	10	4	-	
-	Osnovna šola	288	60	142	57	19	4	5	1	-	
-	Šola za KV in VKV delavce	301	71	144	70	13	2	-	1	-	
-	Srednja šola	59	19	23	12	3	1	1	-	-	
-	Višje šole, fakultete in visoke šole	4	1	-	3	-	-	-	-	-	
-	Neznano	16	6	4	4	2	-	-	-	-	
Osnovna šola	SKUPAJ	5 490	1 875	2 288	904	284	80	36	23	-	
-	Brez šolske izobrazbe	6	4	1	-	1	-	-	-	-	
-	Nepopolna osnovna šola	517	165	228	89	24	4	4	3	-	
-	Osnovna šola	1 862	598	753	328	112	42	18	11	-	
-	Šola za KV in VKV delavce	2 422	813	1 018	413	128	29	14	7	-	
-	Srednja šola	576	250	245	61	13	5	-	2	-	
-	Višje šole, fakultete in visoke šole	75	37	27	9	2	-	-	-	-	
-	Neznano	32	8	16	4	4	-	-	-	-	

2.14.1. Živorojeni v zakonski zvezi po šolski izobrazbi matere in očeta ter vrstnem redu rojstva 1983  
 (nadaljevanje)

Šolska izobrazba matere	Šolska izobrazba očeta	Skupaj	Vrstni red rojstva							
			prvo	drugo	tretje	četrto	peto	šesto	sedmo in več	neznano
Šola za KV in VKV delavce	SKUPAJ	5 786	2 467	2 666	550	84	13	4	2	-
	Brez šolske izobrazbe	4	1	2	1	-	-	-	-	-
	Nepopolna osnovna šola	516	212	248	48	6	2	-	-	-
	Osnovna šola	750	312	350	75	10	1	1	1	-
	Šola za KV in VKV delavce	3 490	1 467	1 619	338	52	10	3	1	-
	Srednja šola	859	396	375	72	16	-	-	-	-
	Višje šole, fakultete in visoke šole	150	72	66	12	-	-	-	-	-
	Neznano	17	6	6	4	-	-	-	-	-
SKUPAJ		7 713	3 848	3 300	488	66	8	2	1	-
Srednja šola	SKUPAJ	7 713	3 848	3 300	488	66	8	2	1	-
	Brez šolske izobrazbe	2	2	-	-	-	-	-	-	-
	Nepopolna osnovna šola	458	210	214	31	3	-	-	-	-
	Osnovna šola	472	233	197	36	6	-	-	-	-
	Šola KV in VKV delavce	2 690	1 348	1 146	170	20	3	2	1	-
	Srednja šola	3 095	1 604	1 299	172	18	2	-	-	-
	Višje šole, fakultete in visoke šole	957	427	434	74	19	3	-	-	-
	Neznano	39	24	10	5	-	-	-	-	-
SKUPAJ		2 141	973	988	152	20	6	1	1	-
Višje šole, fakultete in visoke šole	SKUPAJ	2 141	973	988	152	20	6	1	1	-
	Brez šolske izobrazbe	-	-	-	-	-	-	-	-	-
	Nepopolna osnovna šola	74	40	30	3	1	-	-	-	-
	Osnovna šola	23	7	15	1	-	-	-	-	-
	Šola za KV in VKV delavce	297	144	131	20	2	-	-	-	-
	Srednja šola	579	293	251	29	3	3	-	-	-
	Višje šole, fakultete, visoke šole	1 163	486	560	98	14	3	1	1	-
	Neznano	5	3	1	1	-	-	-	-	-
SKUPAJ		200	137	40	17	3	2	1	1	-
Neznano	SKUPAJ	200	137	40	17	3	2	1	1	-
	Brez šolske izobrazbe	-	-	-	-	-	-	-	-	-
	Nepopolna osnovna šola	11	6	3	-	-	2	-	-	-
	Osnovna šola	20	6	12	2	-	-	-	-	-
	Šola za KV in VKV delavce	28	13	8	7	-	-	-	-	-
	Srednja šola	8	6	2	-	-	-	-	-	-
	Višje šole, fakultete, visoke šole	7	3	2	2	-	-	-	-	-
	Neznano	126	103	13	6	3	-	-	-	-

## 2.14.2. Živorojeni v zakonski zvezi po šolski izobrazbi matere in očeta ter vrstnem redu rojstva 1984

Šolska izobrazba matere	Šolska izobrazba očeta	Skupaj	Vrstni red rojstva							
			prvo	drugo	tretje	četrto	peto	šesto	sedmo in več	neznano
SKUPAJ	SKUPAJ	21 489	9 279	9 251	2 235	471	166	52	35	-
	Brez šolske izobrazbe	35	12	8	6	-	5	2	2	-
	Nepopolna osnovna šola	682	162	289	151	41	26	9	4	-
	Osnovna šola	3 523	1 253	1 547	501	135	53	18	16	-
	Šola za KV in VKV delavce	9 991	4 357	4 297	1 044	214	51	18	10	-
	Srednja šola	4 548	2 240	1 922	328	45	12	1	-	-
	Višje šole, fakultete in visoke šole	2 473	1 114	1 126	187	28	16	2	-	-
	Neznano	237	141	62	18	8	3	2	3	-
Brez šolske izobrazbe	SKUPAJ	50	12	15	9	2	7	2	3	-
	Brez šolske izobrazbe	13	2	-	3	-	5	1	2	-
	Nepopolna osnovna šola	12	3	4	2	-	2	-	1	-
	Osnovna šola	8	1	3	3	1	-	-	-	-
	Šola za KV in VKV delavce	9	3	5	1	-	-	-	-	-
	Srednja šola	3	-	2	-	1	-	-	-	-
	Višje šole, fakultete in visoke šole	-	-	-	-	-	-	-	-	-
	Neznano	5	3	1	-	-	-	1	-	-
Nepopolna osnovna šola	SKUPAJ	885	205	391	192	54	29	11	3	-
	Brez šolske izobrazbe	6	1	2	2	-	-	1	-	-
	Nepopolna osnovna šola	327	58	133	82	25	21	6	2	-
	Osnovna šola	247	72	108	46	11	6	3	1	-
	Šola za KV in VKV delavce	251	59	120	53	16	2	1	-	-
	Srednja šola	39	11	21	6	1	-	-	-	-
	Višje šole, fakultete in visoke šole	3	-	3	-	-	-	-	-	-
	Neznano	12	4	4	3	1	-	-	-	-
Osnovna šola	SKUPAJ	5 017	1 672	2 159	825	232	80	27	22	-
	Brez šolske izobrazbe	4	-	4	-	-	-	-	-	-
	Nepopolna osnovna šola	220	58	96	45	14	3	3	1	-
	Osnovna šola	1 897	570	833	328	100	39	13	14	-
	Šola za KV in VKV delavce	2 349	835	973	386	104	34	10	7	-
	Srednja šola	452	171	214	54	10	2	1	-	-
	Višje šole, fakultete in visoke šole	61	28	25	7	1	-	-	-	-
	Neznano	34	10	14	5	3	2	-	-	-

2.14.2. Živorojeni v zakonski zvezi po šolski izobrazbi matere in očeta ter vrstnem redu rojstva 1984  
(nadaljevanje)

Šolska izobrazba matere	Šolska izobrazba očeta	Skupaj	Vrstni red rojstva							
			prvo	drugo	tretje	četrti	peto	šesto	sedmo in več	neznano
Šola za KV in VKV delavce	SKUPAJ	5 988	2 580	2 712	563	103	22	5	3	-
	Brez šolske izobrazbe	5	3	1	1	-	-	-	-	-
	Nepopolna osnovna šola	83	25	40	18	-	-	-	-	-
	Osnovna šola	787	314	363	82	20	7	1	-	-
	Šola za KV in VKV delavce	3 917	1 705	1 774	356	66	9	4	3	-
	Šrednja šola	965	436	429	82	14	4	-	-	-
	Višje šole, fakultete in visoke šole	205	85	96	19	3	2	-	-	-
	Neznano	26	12	9	5	-	-	-	-	-
Srednja šola	SKUPAJ	6 936	3 539	2 843	474	62	13	4	1	-
	Brez šolske izobrazbe	4	4	-	-	-	-	-	-	-
	Nepopolna osnovna šola	31	13	14	3	1	-	-	-	-
	Osnovna šola	523	266	214	38	2	1	1	1	-
	Šola KV in VKV delavce	3 001	1 529	1 223	218	26	3	2	-	-
	Srednja šola	2 405	1 254	979	150	17	5	-	-	-
	Višje šole, fakultete in visoke šole	932	449	400	64	14	4	1	-	-
	Neznano	40	24	13	1	2	-	-	-	-
Višje šole, fakultete in visoke šole	SKUPAJ	2 436	1 156	1 088	162	15	13	2	-	-
	Brez šolske izobrazbe	3	2	1	-	-	-	-	-	-
	Nepopolna osnovna šola	5	2	2	-	1	-	-	-	-
	Osnovna šola	43	22	19	2	-	-	-	-	-
	Šola za KV in VKV delavce	440	216	192	27	2	2	1	-	-
	Srednja šola	671	361	272	35	2	1	-	-	-
	Višje šole, fakultete, visoke šole	1 268	550	601	96	10	10	1	-	-
	Neznano	6	3	1	2	-	-	-	-	-
Neznano	SKUPAJ	177	115	43	10	3	2	1	3	-
	Brez šolske izobrazbe	-	-	-	-	-	-	-	-	-
	Nepopolna osnovna šola	4	3	-	1	-	-	-	-	-
	Osnovna šola	18	8	7	2	1	-	-	-	-
	Šola za KV in VKV delavce	24	10	10	3	-	1	-	-	-
	Srednja šola	13	7	5	1	-	-	-	-	-
	Višje šole, fakultete, visoke šole	4	2	1	1	-	-	-	-	-
	Neznano	114	85	20	2	2	1	1	3	-



## 2.14.3. Živorojeni v zakonski zvezi po šolski izobrazbi matere in očeta ter vrstnem redu rojstva 1985

Šolska izobrazba matere	Šolska izobrazba očeta	Skupaj	Vrstni red rojstva							neznano
			prvo	drugo	tretje	četrti	peto	šesto	sedmo in več	
SKUPAJ	SKUPAJ	20 979	9 002	9 001	2 233	526	145	41	31	-
	Brez šolske izobrazbe	35	11	7	5	3	2	2	5	-
	Nepopolna osnovna šola	682	209	267	113	60	22	4	7	-
	Osnovna šola	3 364	1 231	1 421	480	161	47	17	7	-
	Šola za KV in VKV delavce	9 722	4 119	4 259	1 058	207	58	14	7	-
	Srednja šola	4 614	2 282	1 921	341	56	10	3	1	-
	Višje šole, fakultete in visoke šole	2 354	1 024	1 079	213	32	5	1	-	-
	Neznano	208	126	47	23	7	1	-	4	-
Brez šolske izobrazbe	SKUPAJ	91	34	22	17	10	3	2	3	-
	Brez šolske izobrazbe	21	6	2	3	3	2	2	3	-
	Nepopolna osnovna šola	30	14	7	5	3	1	-	-	-
	Osnovna šola	11	2	3	4	2	-	-	-	-
	Šola za KV in VKV delavce	18	7	6	4	1	-	-	-	-
	Srednja šola	6	3	2	1	-	-	-	-	-
	Višje šole, fakultete in visoke šole	2	1	1	-	-	-	-	-	-
	Neznano	3	1	1	-	1	-	-	-	-
Nepopolna osnovna šola	SKUPAJ	856	242	333	161	78	27	6	9	-
	Brez šolske izobrazbe	2	-	-	1	-	-	-	1	-
	Nepopolna osnovna šola	351	98	129	62	38	17	2	5	-
	Osnovna šola	202	54	89	31	21	5	2	-	-
	Šola za KV in VKV delavce	247	71	93	60	17	4	1	1	-
	Srednja šola	43	17	18	5	1	1	1	-	-
	Višje šole, fakultete in visoke šole	2	1	1	-	-	-	-	-	-
	Neznano	9	1	3	2	1	-	-	2	-
Osnovna šola	SKUPAJ	4 957	1 734	2 037	817	251	77	28	13	-
	Brez šolske izobrazbe	4	-	4	-	-	-	-	-	-
	Nepopolna osnovna šola	192	52	81	35	16	4	2	2	-
	Osnovna šola	1 862	604	755	330	115	37	14	7	-
	Šola za KV in VKV delavce	2 349	828	990	378	106	33	10	4	-
	Srednja šola	454	215	167	58	10	2	2	-	-
	Višje šole, fakultete in visoke šole	58	20	26	10	1	1	-	-	-
	Neznano	38	15	14	6	3	-	-	-	-

2.14.3. Živorojeni v zakonski zvezi po šolski izobrazbi matere in očeta ter vrstnem redu rojstva 1985  
 (nadaljevanje)

Šolska izobrazba matere	Šolska izobrazba očeta	Skupaj	Vrstni red rojstva							
			prvo	drugo	tretje	četrti	peto	šesto	sedmo in več	neznano
Šola za KV in VKV delavce	SKUPAJ	5 642	2 392	2 560	567	87	21	5	1	-
	Brez šolske izobrazbe	-	-	-	-	-	-	-	-	-
	Nepopolna osnovna šola	55	19	26	8	2	-	-	-	-
	Osnovna šola	766	324	345	76	16	4	1	-	-
	Šola za KV in VKV delavce	3 662	1 511	1 689	389	54	15	3	1	-
	Srednja šola	947	444	418	71	13	1	-	-	-
	Višje šole, fakultete in visoke šole	185	84	78	19	2	1	1	-	-
	Neznano	27	10	13	4	-	-	-	-	-
Srednja šola	SKUPAJ	6 838	3 386	2 903	471	65	12	-	1	-
	Brez šolske izobrazbe	5	4	1	-	-	-	-	-	-
	Nepopolna osnovna šola	43	20	20	3	-	-	-	-	-
	Osnovna šola	467	214	211	34	7	1	-	-	-
	Šola KV in VKV delavce	2 979	1 496	1 257	197	24	4	-	1	-
	Srednja šola	2431	1 262	1 026	164	23	6	-	-	-
	Višje šole, fakultete in visoke šole	840	379	380	69	11	1	-	-	-
	Neznano	23	11	11	4	-	-	-	-	-
Višje šole, fakultete in visoke šole	SKUPAJ	2 433	1 095	1 115	187	31	4	-	1	-
	Brez šolske izobrazbe	1	-	-	1	-	-	-	-	-
	Nepopolna osnovna šola	4	1	3	-	-	-	-	-	-
	Osnovna šola	47	29	14	4	-	-	-	-	-
	Šola za KV in VKV delavce	445	194	218	26	5	2	-	-	-
	Srednja šola	671	335	285	41	9	-	-	1	-
	Višje šole, fakultete, visoke šole	1 260	533	593	115	17	2	-	-	-
	Neznano	5	3	2	-	-	-	-	-	-
Neznano	SKUPAJ	162	119	22	13	4	1	-	3	-
	Brez šolske izobrazbe	2	1	-	-	-	-	-	1	-
	Nepopolna osnovna šola	7	5	1	-	1	-	-	-	-
	Osnovna šola	9	4	4	1	-	-	-	-	-
	Šola za KV in VKV delavce	22	12	6	4	-	-	-	-	-
	Srednja šola	12	6	5	1	-	-	-	-	-
	Višje šole, fakultete, visoke šole	7	6	-	-	1	-	-	-	-
	Neznano	103	85	6	7	2	1	-	2	-

## 2.14.4. Živorojeni v zakonski zvezi po šolski izobrazbi matere in očeta ter vrstnem redu rojstva 1986

Šolska izobrazba matere	Šolska izobrazba očeta	Skupaj	Vrstni red rojstva							neznano
			prvo	drugo	tretje	četrto	peto	šesto	sedmo in več	
SKUPAJ	SKUPAJ	20 527	8 447	9 121	2 263	482	136	47	31	-
	Brez šolske izobrazbe	31	7	12	5	5	-	2	-	-
	Nepopolna osnovna šola	680	201	292	122	44	9	8	4	-
	Osnovna šola	3 441	1 144	1 493	569	156	52	18	9	-
	Šola za KV in VKV delavce	8 995	3 658	4 087	973	196	58	12	11	-
	Srednja šola	4 685	2 221	2 057	347	46	8	3	3	-
	Višje šole, fakultete in visoke šole	2 459	1 074	1 121	229	26	5	3	1	-
	Neznano	236	142	59	18	9	4	1	3	-
Brez šolske izobrazbe	SKUPAJ	77	26	26	11	9	2	3	-	-
	Brez šolske izobrazbe	12	1	5	1	3	-	2	-	-
	Nepopolna osnovna šola	38	14	15	4	3	1	1	-	-
	Osnovna šola	7	2	1	3	-	1	-	-	-
	Šola za KV in VKV delavce	11	6	3	1	1	-	-	-	-
	Srednja šola	1	1	-	-	-	-	-	-	-
	Višje šole, fakultete in visoke šole	3	2	1	-	-	-	-	-	-
	Neznano	5	-	1	2	2	-	-	-	-
Nepopolna osnovna šola	SKUPAJ	880	214	387	179	61	20	11	8	-
	Brez šolske izobrazbe	7	-	3	3	1	-	-	-	-
	Nepopolna osnovna šola	339	83	140	76	27	3	6	4	-
	Osnovna šola	235	46	104	45	24	10	4	2	-
	Šola za KV in VKV delavce	242	68	114	47	8	5	-	-	-
	Srednja šola	31	6	20	4	-	-	-	1	-
	Višje šole, fakultete in visoke šole	9	7	1	1	-	-	-	-	-
	Neznano	17	4	5	3	1	2	1	1	-
Osnovna šola	SKUPAJ	4 731	1 555	2 009	822	231	75	24	15	-
	Brez šolske izobrazbe	6	1	3	1	1	-	-	-	-
	Nepopolna osnovna šola	177	44	79	34	14	5	1	-	-
	Osnovna šola	1 822	535	762	369	104	34	12	6	-
	Šola za KV in VKV delavce	2 155	727	932	347	98	32	10	9	-
	Srednja šola	461	203	193	53	10	1	1	-	-
	Višje šole, fakultete in visoke šole	71	32	24	12	1	2	-	-	-
	Neznano	39	13	16	6	3	1	-	-	-

2.14.4. Živorojeni v zakonski zvezi po šolski izobrazbi matere in očeta ter vrstnem redu rojstva 1986  
 (nadaljevanje)

Šolska izobrazba matere	Šolska izobrazba očeta	Skupaj	Vrstni red rojstva							neznano
			prvo	drugo	tretje	četrti	peto	šesto	sedmo in več	
Šola za KV in VKV delavce	SKUPAJ	5 167	2 050	2 474	529	88	20	2	4	-
	Brez šolske izobrazbe	2	2	-	-	-	-	-	-	-
	Nepopolna osnovna šola	71	28	35	8	-	-	-	-	-
	Osnovna šola	839	308	398	103	22	6	1	1	-
	Šola za KV in VKV delavce	3 155	1 236	1 525	325	56	10	1	2	-
	Srednja šola	914	398	424	79	8	4	-	1	-
	Višje šole, fakultete in visoke šole	166	71	80	13	2	-	-	-	-
	Neznano	20	7	12	1	-	-	-	-	-
Srednja šola	SKUPAJ	7 046	3 353	3 086	519	68	15	4	1	-
	Brez šolske izobrazbe	3	2	1	-	-	-	-	-	-
	Nepopolna osnovna šola	41	21	20	-	-	-	-	-	-
	Osnovna šola	481	234	200	42	3	1	1	-	-
	Šola KV in VKV delavce	2 969	1 405	1 308	218	29	8	1	-	-
	Srednja šola	2 572	1 260	1 114	168	25	3	1	1	-
	Višje šole, fakultete in visoke šole	960	421	435	89	11	3	1	-	-
	Neznano	20	10	8	2	-	-	-	-	-
Višje šole, fakultete in visoke šole	SKUPAJ	2 442	1 115	1 108	194	20	1	3	1	-
	Brez šolske izobrazbe	-	-	-	-	-	-	-	-	-
	Nepopolna osnovna šola	7	4	3	-	-	-	-	-	-
	Osnovna šola	42	15	20	5	2	-	-	-	-
	Šola za KV in VKV delavce	438	207	195	32	3	1	-	-	-
	Srednja šola	700	349	304	43	3	-	1	-	-
	Višje šole, fakultete, visoke šole	1 242	535	580	112	12	-	2	1	-
	Neznano	13	5	6	2	-	-	-	-	-
Neznano	SKUPAJ	184	134	31	9	5	3	-	2	-
	Brez šolske izobrazbe	1	1	-	-	-	-	-	-	-
	Nepopolna osnovna šola	7	7	-	-	-	-	-	-	-
	Osnovna šola	15	4	8	2	1	-	-	-	-
	Šola za KV in VKV delavce	25	9	10	3	1	2	-	-	-
	Srednja šola	6	4	2	-	-	-	-	-	-
	Višje šole, fakultete, visoke šole	8	6	-	2	-	-	-	-	-
	Neznano	122	103	11	2	3	1	-	2	-

## 2.14.5. Živorojeni v zakonski zvezi po šolski izobrazbi matere in očeta ter vrstnem redu rojstva 1987

Šolska izobrazba matere	Šolska izobrazba očeta	Skupaj	Vrstni red rojstva							
			prvo	drugo	tretje	četrto	peto	šesto	sedmo in več	neznano
SKUPAJ	SKUPAJ	20 014	8 141	8 999	2 205	469	128	46	26	-
-	Brez šolske izobrazbe	32	9	10	4	6	-	2	1	-
SKUPAJ	Nepopolna osnovna šola	685	212	265	130	42	25	7	4	-
-	Osnovna šola	3 137	1 112	1 364	473	128	35	13	12	-
-	Šola za KV in VKV delavce	8 951	3 563	4 097	1 011	207	49	18	6	-
-	Srednja šola	4 597	2 121	2 075	339	49	11	2	-	-
-	Višje šole, fakultete in visoke šole	2 430	1 019	1 137	231	32	7	4	-	-
-	Neznano	182	105	51	17	5	1	-	3	-
Brez šolske izobrazbe	SKUPAJ	90	28	35	11	9	3	2	2	-
-	Brez šolske izobrazbe	16	4	5	2	4	-	1	-	-
-	Nepopolna osnovna šola	40	11	16	6	3	2	1	1	-
-	Osnovna šola	6	-	3	1	1	1	-	-	-
-	Šola za KV in VKV delavce	11	5	5	1	-	-	-	-	-
-	Srednja šola	6	5	1	-	-	-	-	-	-
-	Višje šole, fakultete in visoke šole	3	1	2	-	-	-	-	-	-
-	Neznano	8	2	3	1	1	-	-	1	-
Nepopolna osnovna šola	SKUPAJ	811	219	324	177	51	21	9	10	-
-	Brez šolske izobrazbe	3	-	1	-	-	-	1	1	-
-	Nepopolna osnovna šola	331	101	114	71	23	15	4	3	-
-	Osnovna šola	226	42	99	59	17	2	3	4	-
-	Šola za KV in VKV delavce	195	51	86	41	11	3	1	2	-
-	Srednja šola	36	14	17	5	-	-	-	-	-
-	Višje šole, fakultete in visoke šole	10	6	4	-	-	-	-	-	-
-	Neznano	10	5	3	1	-	1	-	-	-
Osnovna šola	SKUPAJ	4 376	1 428	1 914	721	214	66	23	10	-
-	Brez šolske izobrazbe	4	-	1	2	1	-	-	-	-
-	Nepopolna osnovna šola	176	42	78	34	13	8	1	-	-
-	Osnovna šola	1 610	508	693	282	85	27	8	7	-
-	Šola za KV in VKV delavce	2 020	662	894	322	98	28	13	3	-
-	Srednja šola	479	187	211	65	12	3	1	-	-
-	Višje šole, fakultete in visoke šole	60	22	24	9	5	-	-	-	-
-	Neznano	27	7	13	7	-	-	-	-	-

## 2.14.5. Živorojeni v zakonski zvezi po šolski izobrazbi matere in očeta ter vrstnem redu rojstva 1987 (nadaljevanje)

Šolska izobrazba matere	Šolska izobrazba očeta	Skupaj	Vrstni red rojstva							
			prvo	drugo	tretje	četrto	peto	šesto	sedmo in več	neznano
Šola za KV in VKV delavce	SKUPAJ	5 178	2 014	2 488	572	86	12	5	1	-
	Brez šolske izobrazbe	3	1	1	-	1	-	-	-	-
	Nepopolna osnovna šola	70	22	34	11	2	-	1	-	-
	Osnovna šola	744	304	333	86	17	2	1	1	-
	Šola za KV in VKV delavce	3 306	1 267	1 604	371	53	8	3	-	-
	Srednja šola	864	346	422	83	11	2	-	-	-
	Višje šole, fakultete in visoke šole	170	67	82	19	2	-	-	-	-
	Neznano	21	7	12	2	-	-	-	-	-
Srednja šola	SKUPAJ	6 954	3 271	3 058	522	75	21	7	-	-
	Brez šolske izobrazbe	5	4	1	-	-	-	-	-	-
	Nepopolna osnovna šola	54	29	16	8	1	-	-	-	-
	Osnovna šola	501	238	214	39	7	2	1	-	-
	Šola KV in VKV delavce	2 958	1 383	1 292	234	38	10	1	-	-
	Srednja šola	2 464	1 219	1 077	147	16	4	1	-	-
	Višje šole, fakultete in visoke šole	948	387	447	92	13	5	4	-	-
	Neznano	24	11	11	2	-	-	-	-	-
Višje šole, fakultete in visoke šole	SKUPAJ	2 479	1 090	1 159	195	30	4	-	1	-
	Brez šolske izobrazbe	-	-	-	-	-	-	-	-	-
	Nepopolna osnovna šola	11	5	6	-	-	-	-	-	-
	Osnovna šola	40	15	19	5	1	-	-	-	-
	Šola za KV in VKV delavce	443	186	210	39	7	-	-	1	-
	Srednja šola	743	348	344	39	10	2	-	-	-
	Višje šole, fakultete, visoke šole	1 237	534	578	111	12	2	-	-	-
	Neznano	5	2	2	1	-	-	-	-	-
Neznano	SKUPAJ	126	91	21	7	4	1	-	2	-
	Brez šolske izobrazbe	1	-	1	-	-	-	-	-	-
	Nepopolna osnovna šola	3	2	1	-	-	-	-	-	-
	Osnovna šola	10	5	3	1	-	1	-	-	-
	Šola za KV in VKV delavce	18	9	6	3	-	-	-	-	-
	Srednja šola	5	2	3	-	-	-	-	-	-
	Višje šole, fakultete, visoke šole	2	2	-	-	-	-	-	-	-
	Neznano	87	71	7	3	4	-	-	2	-



































## 2.16. ŽIVOROJENI ZUNAJ ZAKONSKE ZVEZE PO VRSTNEM REDU ROJSTVA TER PO OBČINAH SR SLOVENIJE, 1983-1987

## 2.16.1. Živorojeni zunaj zakonske zveze po vrstnem redu rojstva in po občinah SR Slovenije 1983

	Skupaj	Vrstni red rojstva							neznano
		Prvo	drugo	tretje	četrto	peto	šesto	sedmo in več	
SR SLOVENIJA	4 598	3 507	777	216	53	21	12	12	-
Ajdovščina	16	15	1	-	-	-	-	-	-
Brežice	31	23	4	2	1	-	-	1	-
Celje	134	98	23	7	5	-	1	-	-
Cerknica	10	10	-	-	-	-	-	-	-
Črnomelj	23	12	7	2	1	1	-	-	-
Domžale	70	56	9	4	-	-	-	1	-
Dravograd	54	39	11	3	1	-	-	-	-
Gornja Radgona	96	77	15	2	1	1	-	-	-
Grosuplje	26	18	3	3	1	1	-	-	-
Hrastnik	30	26	1	3	-	-	-	-	-
Idrija	40	32	6	1	-	-	1	-	-
Ilirska Bistrica	5	4	1	-	-	-	-	-	-
Izola	20	15	3	2	-	-	-	-	-
Jesenice	82	54	24	3	1	-	-	-	-
Kamnik	54	41	9	3	1	-	-	-	-
Kočevje	35	24	6	1	1	-	1	2	-
Koper	63	42	16	4	-	1	-	-	-
Kranj	146	117	21	5	1	1	-	-	-
Krško	39	29	5	4	-	-	1	-	-
Laško	41	31	5	3	1	1	-	-	-
Lenart	83	69	10	3	-	-	-	1	-
Lendava	21	11	4	3	2	-	-	1	-
Litija	65	54	9	1	-	-	1	-	-
Ljubljana-Bežigrad	116	90	24	2	-	-	-	-	-
Ljubljana-Center	90	61	22	6	1	-	-	-	-
Ljubljana-Moste-Polje	152	111	28	11	2	-	-	-	-
Ljubljana-Šiška	147	107	25	12	1	2	-	-	-
Ljubljana-Vič-Rudnik	178	120	46	9	2	-	1	-	-
Ljutomer	63	53	6	4	-	-	-	-	-
Logatec	10	6	4	-	-	-	-	-	-
Maribor	567	454	81	17	8	1	4	2	-
Maribor-Pesnica	107	97	8	1	1	-	-	-	-
Maribor-Pobrežje	90	69	16	2	2	-	1	-	-
Maribor-Rotovž	75	59	9	4	-	-	1	2	-
Maribor-Ruše	53	36	11	3	2	-	1	-	-
Maribor-Tabor	130	103	21	2	3	1	-	-	-
Maribor-Tezno	112	90	16	5	-	-	1	-	-
Metlika	2	-	2	-	-	-	-	-	-
Mozirje	41	33	5	3	-	-	-	-	-
Murska Sobota	109	88	14	3	2	1	-	1	-
Nova Gorica	45	34	8	3	-	-	-	-	-
Novo mesto	97	68	21	2	4	2	-	-	-
Ormož	88	74	13	1	-	-	-	-	-
Piran	45	34	8	3	-	-	-	-	-
Postojna	20	12	6	1	1	-	-	-	-
Ptuj	379	278	73	22	3	2	-	1	-
Radlje ob Dravi	87	62	18	4	1	1	-	-	-
Radovljica	95	69	20	4	-	1	-	1	-
Ravne na Koroškem	172	141	24	6	1	-	-	-	-
Ribnica	10	6	4	-	-	-	-	-	-
Sevnica	37	31	5	-	1	-	-	-	-
Sežana	12	11	-	1	-	-	-	-	-
Slovenj Gradec	96	80	11	5	-	-	-	-	-
Slovenska Bistrica	140	120	17	2	1	-	-	-	-
Slovenske Konjice	57	44	8	2	-	3	-	-	-
Šentjur pri Celju	37	29	4	2	-	1	1	-	-
Škofja Loka	61	45	7	9	-	-	-	-	-
Šmarje pri Jelšah	55	44	8	3	-	-	-	-	-
Tolmin	36	24	7	1	4	-	-	-	-
Trbovlje	37	31	4	2	-	-	-	-	-
Trebnje	24	20	3	-	-	1	-	-	-
Tržič	42	26	11	4	1	-	-	-	-
Velenje	110	80	24	6	-	-	-	-	-
Vrhnika	23	18	5	-	-	-	-	-	-
Zagorje ob Savi	26	22	3	1	-	-	-	-	-
Žalec	108	84	15	6	3	-	-	-	-

## 2.16.2. Živorojeni zunaj zakonske zveze po vrstnem redu rojstva in po občinah SR Slovenije 1984

	Skupaj	Vrstni red rojstva							
		Prvo	drugo	tretje	četrto	peto	šesto	sedmo in več	neznano
SR SLOVENIJA	4 785	3 605	862	222	62	11	13	10	
Ajdovščina	12	10	2	-	-	-	-	-	
Brežice	30	26	4	-	-	-	-	-	
Celje	170	136	22	11	-	-	-	1	
Cerknica	8	6	2	-	-	-	-	-	
Črnomelj	21	11	8	1	-	-	1	-	
Domžale	75	62	11	1	-	-	1	-	
Dravograd	56	37	14	1	2	1	1	-	
Gornja Radgona	105	79	22	2	2	-	-	-	
Grosuplje	34	24	7	2	-	-	-	1	
Hrastnik	31	25	5	-	1	-	-	-	
Idrija	27	19	7	-	1	-	-	-	
Ilirska Bistrica	4	4	-	-	-	-	-	-	
Izola	18	11	6	1	-	-	-	-	
Jesenice	83	53	25	4	1	-	-	-	
Kamnik	55	38	13	3	1	-	-	-	
Kočevje	35	26	4	5	-	-	-	-	
Koper	52	37	11	4	-	-	-	-	
Kranj	132	100	23	8	1	-	-	-	
Krško	64	52	8	2	1	-	-	-	
Laško	50	38	10	1	1	-	-	-	
Lenart	84	64	15	4	1	-	-	-	
Lendava	20	9	7	4	-	-	-	-	
Litija	41	27	9	5	-	-	-	-	
Ljubljana-Bežigrad	148	99	39	8	2	-	-	-	
Ljubljana-Center	95	68	23	1	2	1	-	-	
Ljubljana-Moste-Polje	140	111	20	7	1	1	-	-	
Ljubljana-Siška	141	107	25	6	3	-	-	-	
Ljubljana-Vič-Rudnik	181	125	38	10	6	2	-	-	
Ljutomer	59	45	14	-	-	-	-	-	
Logatec	15	10	3	2	-	-	-	-	
Maribor-Pesnica	100	69	24	3	2	1	1	-	
Maribor-Pobrežje	101	79	13	4	2	-	1	2	
Maribor-Rotovž	100	75	18	5	1	-	-	-	
Maribor-Ruše	70	58	8	3	-	1	-	-	
Maribor-Tabor	117	91	19	4	-	-	2	1	
Maribor-Tezno	106	83	15	7	-	1	-	-	
Metlika	6	5	1	-	-	-	-	-	
Mozirje	48	43	4	-	1	-	-	-	
Murska Sobota	116	92	14	5	4	-	-	1	
Nova Gorica	49	35	12	2	-	-	-	-	
Novo mesto	97	70	16	5	3	1	1	1	
Ormož	88	80	5	3	-	-	-	-	
Piran	40	27	9	4	-	-	-	-	
Postojna	20	16	3	1	-	-	-	-	
Ptuj	361	273	67	19	2	-	-	-	
Radlje ob Dravi	119	93	19	4	2	-	1	-	
Radovljica	75	54	13	5	2	-	1	-	
Ravne na Koroškem	154	125	24	4	1	-	-	-	
Ribnica	6	4	2	-	-	-	-	-	
Sevnica	35	25	6	3	1	-	-	-	
Sežana	19	13	5	1	-	-	-	-	
Slovenj Gradec	108	79	23	3	3	-	-	-	
Slovenska Bistrica	139	106	28	5	-	-	-	-	
Slovenske Konjice	61	49	8	4	-	-	-	-	
Šentjur pri Celju	51	41	5	1	2	1	1	-	
Škofja Loka	90	69	13	6	1	-	1	-	
Šmarje pri Jelšah	71	54	12	3	2	-	-	-	
Tolmin	36	29	4	3	-	-	-	-	
Trbovlje	40	31	7	1	1	-	-	-	
Trebnje	35	28	5	2	-	-	-	-	
Trzin	38	28	6	3	1	-	-	-	
Velenje	137	96	29	7	3	1	-	1	
Vrhnika	22	18	4	-	-	-	-	-	
Zagorje ob Savi	39	30	4	4	1	-	-	-	
Zalec	105	78	20	5	1	-	-	1	

## 2.16.3. Živorojeni zunaj zakonske zveze po vrstnem redu rojstva in po občinah SR Slovenije 1985

	Skupaj	Vrstni red rojstva							
		Prvo	drugo	tretje	četrto	peto	šesto	sedmo in več	neznano
SR SLOVENIJA	4 954	3 609	981	242	75	22	14	11	-
Ajdovščina	16	3	3	3	-	1	1	-	-
Brežice	31	18	11	1	-	1	-	-	-
Celje	179	139	29	8	-	-	1	1	-
Cerknica	11	8	2	1	-	-	-	-	-
Črnomelj	32	21	4	2	4	-	1	-	-
Domžale	80	60	15	2	2	-	-	1	-
Dravograd	72	48	21	2	-	1	-	-	-
Gornja Radgona	113	78	24	8	1	1	1	-	-
Grosuplje	38	28	7	2	-	-	-	1	-
Hrastnik	16	11	4	1	-	-	-	-	-
Idrija	39	28	10	1	-	-	-	-	-
Iirska Bistrica	8	6	1	-	1	-	-	-	-
Izola	18	12	5	1	-	-	-	-	-
Jesenice	81	58	15	5	3	-	-	-	-
Kamnik	47	34	10	2	1	-	-	-	-
Kočevje	32	22	4	3	1	-	-	2	-
Koper	72	55	9	5	2	1	-	-	-
Kranj	137	102	26	7	2	-	-	-	-
Krško	53	38	12	2	1	-	-	-	-
Laško	50	39	9	-	2	-	-	-	-
Lenart	101	68	24	8	1	-	-	-	-
Lendava	31	21	3	2	2	3	-	-	-
Litija	62	50	10	2	-	-	-	-	-
Ljubljana-Bežigrad	98	71	22	4	1	-	-	-	-
Ljubljana-Center	101	70	22	7	2	-	-	-	-
Ljubljana-Moste-Polje	160	115	36	7	1	1	-	-	-
Ljubljana-Siška	160	109	44	5	2	-	-	-	-
Ljubljana-Vič-Rudnik	160	110	37	10	2	1	-	-	-
Ljutomer	81	63	14	3	1	-	-	-	-
Logatec	9	5	4	-	-	-	-	-	-
Maribor-Pesnica	92	63	20	8	-	1	-	-	-
Maribor-Pobrežje	105	81	18	5	1	-	-	-	-
Maribor-Rotovž	101	75	20	4	1	1	-	-	-
Maribor-Ruše	78	54	15	5	2	-	1	-	-
Maribor-Tabor	123	90	21	9	2	-	1	-	-
Maribor-Tezno	103	84	15	2	-	1	1	-	-
Metlika	13	7	3	3	-	-	-	-	-
Mozirje	36	29	6	-	1	-	-	-	-
Murska Sobota	129	96	22	6	4	-	1	-	-
Nova Gorica	44	31	7	5	1	-	-	-	-
Novo mesto	80	59	14	3	1	-	1	2	-
Ormož	80	61	17	1	1	-	-	-	-
Piran	35	22	12	1	-	-	-	-	-
Postojna	29	18	9	1	1	-	-	-	-
Ptuj	383	281	77	17	5	2	-	1	-
Radlje ob Dravi	111	70	28	8	3	-	1	1	-
Radovljica	75	56	15	3	-	-	1	-	-
Ravne na Koroškem	195	156	32	6	1	-	-	-	-
Ribnica	15	8	5	2	-	-	-	-	-
Sevnica	33	24	7	2	-	-	-	-	-
Sežana	13	12	1	-	-	-	-	-	-
Slovenj Gradec	121	86	32	2	1	-	-	-	-
Slovenska Bistrica	151	112	26	8	3	2	-	-	-
Slovenske Konjice	70	58	8	3	1	-	-	-	-
Šentjur pri Celju	51	34	11	2	2	1	1	-	-
Škofja Loka	86	63	12	7	4	-	-	-	-
Šmarje pri Jelšah	62	45	12	4	1	-	-	-	-
Tolmin	23	15	7	1	-	-	-	-	-
Trbovlje	44	38	4	2	-	-	-	-	-
Trebnje	33	24	6	1	-	1	-	1	-
Trzin	37	23	8	3	3	-	-	-	-
Velenje	133	95	26	7	3	1	1	-	-
Vrhnika	22	11	7	2	-	1	1	-	-
Zagorje ob Savi	19	14	3	2	-	-	-	-	-
Zalec	141	119	18	3	-	1	-	-	-





## 2.16.5. Živorojeni zunaj zakonske zveze po vrstnem redu rojstva in po občinah SR Slovenije 1987

	Skupaj	Vrstni red rojstva							
		Prvo	drugo	tretje	četrt	peto	šesto	sedmo in več	neznano
SR SLOVENIJA	5 578	3 989	1 181	275	75	34	13	11	
Ajdovščina	16	13	-	3	-	-	-	-	-
Brežice	33	24	6	3	-	-	-	-	-
Celje	204	146	47	4	4	2	-	1	-
Cerknica	20	12	6	2	-	-	-	-	-
Črnomelj	22	16	2	2	1	1	-	-	-
Domžale	105	79	23	2	1	-	-	-	-
Dravograd	67	48	19	-	-	-	-	-	-
Gornja Radgona	108	74	26	7	1	-	-	-	-
Grosuplje	37	24	9	-	3	1	-	-	-
Hrastnik	27	18	8	1	-	-	-	-	-
Idrija	41	33	7	1	-	-	-	-	-
Ilirska Bistrica	6	6	-	-	-	-	-	-	-
Izola	28	18	8	2	-	-	-	-	-
Jesenice	96	64	24	7	1	-	-	-	-
Kamnik	51	39	9	3	-	-	-	-	-
Kočevje	25	14	8	2	1	-	-	-	-
Koper	74	54	13	3	2	2	-	-	-
Kranj	148	107	35	4	1	-	1	-	-
Krško	48	39	3	4	-	-	-	2	-
Laško	58	39	13	5	1	-	-	-	-
Lenart	96	68	18	7	1	2	-	-	-
Lendava	33	20	7	4	-	-	2	-	-
Litija	72	48	20	4	-	-	-	-	-
Ljubljana-Bežigrad	121	88	25	6	2	-	-	-	-
Ljubljana-Center	106	60	39	5	2	-	-	-	-
Ljubljana-Moste-Polje	209	146	47	12	3	-	-	1	-
Ljubljana-Šiška	200	144	48	8	-	-	-	-	-
Ljubljana-Vič-Rudnik	176	133	30	8	3	2	-	-	-
Ljutomer	90	67	19	2	2	-	-	-	-
Logatec	16	12	3	-	1	-	-	-	-
Maribor-Pesnica	97	62	21	12	2	-	-	-	-
Maribor-Pobrežje	116	91	16	3	4	1	1	-	-
Maribor-Rotovž	89	58	20	8	1	1	1	-	-
Maribor-Ruše	85	60	17	3	2	1	1	-	-
Maribor-Tabor	153	115	31	6	1	-	-	-	-
Maribor-Tezno	114	92	20	2	-	-	-	-	-
Metlika	10	6	1	2	1	-	-	-	-
Mozirje	48	35	8	4	-	-	-	-	-
Murska Sobota	149	107	30	7	2	2	1	-	-
Nova Gorica	69	53	11	5	-	-	-	-	-
Novo mesto	117	86	20	8	1	1	-	1	-
Ormož	99	81	16	1	1	-	-	-	-
Piran	49	32	12	4	1	-	-	-	-
Ptuj	21	12	6	2	1	-	-	-	-
Ptuj	440	300	101	24	6	7	1	1	-
Radlje ob Dravi	122	93	21	3	3	-	1	-	-
Radovljica	106	72	27	7	-	-	-	-	-
Ravne na Koroškem	168	117	44	7	-	-	-	-	-
Ribnica	11	3	4	3	1	-	-	-	-
Sevnica	51	39	10	1	-	-	1	-	-
Sežana	18	16	-	2	-	-	-	-	-
Slovenj Gradec	156	107	36	7	4	2	-	-	-
Slovenska Bistrica	167	126	30	6	3	1	-	-	-
Slovenske Konjice	80	61	14	3	1	-	-	-	-
Šentjur pri Celju	54	38	13	3	-	-	-	-	-
Škofja Loka	75	56	16	1	2	-	-	-	-
Šmarje pri Jelšah	87	68	13	5	1	-	-	-	-
Tolmin	26	21	3	1	-	-	1	-	-
Trbovlje	56	46	8	2	-	-	-	-	-
Trebnje	39	27	10	-	-	1	-	1	-
Tržič	64	42	12	7	2	1	-	-	-
Velenje	124	79	30	9	3	2	1	-	-
Vrhnika	31	20	8	2	-	1	-	-	-
Zagorje ob Savi	33	25	8	-	-	-	-	-	-
Zalec	121	90	22	4	2	3	-	-	-

## 2.17. ŽIVOROJENI ZUNAJ ZAKONSKE ZVEZE PO ŠOLSKE IZOBRAZBE IN POKLICU MATERE 1983-1987

## 2.17.1. Živorajeni zunaj zakonske zveze po šolski izobrazbi in poklicu matere 1983

Šolska izobrazba matere	Skupaj	Kmetijski in pod. delavci	Rudarji, industrijski in pod. delavci	Trgovsko osebje	Storitveno osebje	Varstveno osebje	Upravni, administrativni in pod. delavci	Vodilno osebje	Strokovnjaki in umetniki	Delavci brez poklica	Osebe z lastnimi dohodki	Vzdrževalne osebe
SKUPAJ	4 598	135	657	371	494	4	515	3	863	735	43	778
Brez šolske izobrazbe	58	1	2	-	-	-	-	-	-	12	4	39
Nepopolna osnovna šola	322	42	43	-	29	-	1	-	7	130	12	58
Osnovna šola	1 337	68	261	5	121	-	41	-	33	462	17	339
Šola za KV in VKV delavce	1 202	17	291	294	286	1	130	-	25	57	2	99
Srednja šola	1 384	7	57	69	55	3	329	2	593	47	7	215
Višje šole, fakultete in visoke šole	241	-	1	2	-	-	12	1	205	3	-	17
Neznano	44	-	2	1	3	-	2	-	-	24	1	11

## 2.17.2. Rojeni zunaj zakonske zveze po šolski izobrazbi in poklicu matere 1984

Šolska izobrazba matere	Skupaj	Kmetijski in pod. delavci	Rudarji, industrijski in pod. delavci	Trgovsko osebje	Storitveno osebje	Varstveno osebje	Upravni, administrativni in pod. delavci	Vodilno osebje	Strokovnjaki in umetniki	Delavci brez poklica	Osebe z lastnimi dohodki	Vzdrževalne osebe
SKUPAJ	4 785	141	682	421	569	8	472	3	931	785	28	745
Brez šolske izobrazbe	57	1	-	1	1	-	-	-	1	9	1	43
Nepopolna osnovna šola	269	20	31	1	34	-	2	-	6	115	8	52
Osnovna šola	1 374	90	247	9	156	1	33	-	34	492	10	302
Šola za KV in VKV delavce	1 451	24	364	357	340	2	121	-	37	89	3	114
Srednja šola	1 273	5	38	47	36	4	298	2	581	51	4	207
Višje šole, fakultete in visoke šole	322	-	-	5	1	1	16	1	272	7	1	18
Neznano	39	1	2	1	1	-	2	-	-	22	1	9

## 2.17.3. Rojeni zunaj zakonske zveze po šolski izobrazbi in poklicu matere 1985

Šolska izobrazba matere	Skupaj	Kmetijski in pod. delavci	Rudarji, industrijski in pod. delavci	Trgovsko osebje	Storitveno osebje	Varstveno osebje	Upravni, administrativni in pod. delavci	Vodilno osebje	Strokovnjaki in umetniki	Delavci brez poklica	Osebe z lastnimi dohodki	Vzdrževalne osebe
SKUPAJ	4 954	113	731	355	564	3	518	2	972	-	25	1 671
Brez šolske izobrazbe	59	-	4	1	3	-	-	-	-	-	1	50
Nepopolna osnovna šola	232	4	18	-	25	-	1	-	3	-	4	177
Osnovna šola	1 465	78	271	6	157	-	23	-	41	-	11	878
Šola za KV in VKV delavce	1 487	24	401	315	344	-	131	-	51	-	5	216
Srednja šola	1 375	7	34	31	31	3	350	1	633	-	2	283
Višje šole, fakultete in visoke šole	286	-	2	2	-	-	12	1	244	-	-	25
Neznano	50	-	1	-	4	-	1	-	-	-	2	42

## 2.17.4. Rojeni zunaj zakonske zveze po šolski izobrazbi in poklicu matere 1986

Šolska izobrazba matere	Skupaj	Kmetijski in pod. delavci	Rudarji, industrijski in pod. delavci	Trgovsko osebje	Storitveno osebje	Varstveno osebje	Upravni, administrativni in pod. delavci	Vodilno osebje	Strokovnjaki in umetniki	Delavci brez poklica	Osebe z lastnimi dohodki	Vzdrževalne osebe
SKUPAJ	5 043	148	722	275	568	7	535	3	982	1 004	17	682
Brez šolske izobrazbe	65	-	3	-	3	-	1	-	-	11	1	46
Nepopolna osnovna šola	271	5	22	2	36	1	1	-	3	147	2	52
Osnovna šola	1 471	83	274	1	165	1	27	-	39	623	6	252
Šola za KV in VKV delavce	1 384	46	350	312	321	1	117	-	41	109	6	81
Srednja šola	1 483	14	68	54	36	4	369	2	655	64	2	215
Višje šole, fakultete in visoke šole	314	-	3	6	3	-	20	1	243	13	-	25
Neznano	55	-	2	-	4	-	-	-	1	37	-	11

## 2.17.5. Rojeni zunaj zakonske zveze po šolski izobrazbi in poklicu matere 1987

Šolska izobrazba matere	Skupaj	Kmetijski in pod. delavci	Rudarji, industrijski in pod. delavci	Trgovsko osebje	Storitveno osebje	Varstveno osebje	Upravni, administrativni in pod. delavci	Vodilno osebje	Strokovnjaki in umetniki	Delavci brez poklica	Osebe z lastnimi dohodki	Vzdrževalne osebe
SKUPAJ	5 578	175	851	476	572	8	553	6	1 186	-	14	1 737
Brez šolske izobrazbe	53	1	2	-	-	-	-	-	3	-	-	47
Nepopolna osnovna šola	261	7	21	2	23	-	-	-	7	-	2	199
Osnovna šola	1 483	56	251	5	162	1	33	-	40	-	10	925
Šola za KV in VKV delavce	1 732	96	482	395	331	1	134	1	69	-	2	221
Srednja šola	1 617	14	87	72	48	6	361	3	740	-	-	286
Višje šole, fakultete in visoke šole	397	1	6	2	5	-	23	2	326	-	-	32
Neznano	35	-	2	-	3	-	2	-	1	-	-	27

## 2.18. MRTVOROJENI PO SPOLU, MESTU ROJSTVA IN PO STAROSTI MATERE, 1983-1987

## 2.18.1. Mrtvorojeni po spolu, mestu rojstva in po starosti matere 1983

	Spol	Starost matere (leta)										
		skupaj	pod 15	15-19	20-24	25-29	30-34	35-39	40-44	45-50	50 in več	neznano
Mrtvorojeni	skupaj	183	1	27	65	44	25	11	10	-	-	-
	moški	96	-	18	30	23	10	9	6	-	-	-
	ženske	87	1	9	35	21	15	2	4	-	-	-
Mrtvorojeni v zdravstveni ustanovi	skupaj	178	1	26	63	44	24	11	9	-	-	-
	moški	94	-	18	29	23	10	9	5	-	-	-
	ženske	84	1	8	34	21	14	2	4	-	-	-
Drugje s strokovno pomočjo	skupaj	2	-	1	-	-	-	-	1	-	-	-
	moški	1	-	-	-	-	-	-	1	-	-	-
	ženske	1	-	1	-	-	-	-	-	-	-	-
Drugje brez strokovne pomoči	skupaj	3	-	-	2	-	1	-	-	-	-	-
	moški	1	-	-	1	-	-	-	-	-	-	-
	ženske	2	-	-	1	-	1	-	-	-	-	-

## 2.18.2. Mrtvorjeni po spolu, mestu rojstva in po starosti matere 1984

	Spol	Starost matere (leta)										
		skupaj	pod 15	15-19	20-24	25-29	30-34	35-39	40-44	45-50	50 in več	neznano
Mrtvorjeni	skupaj	139	-	11	49	39	24	13	2	1	-	-
	moški	77	-	6	26	23	12	7	2	1	-	-
	ženske	62	-	5	23	16	12	6	-	-	-	-
Mrtvorjeni v zdravstveni ustanovi	skupaj	135	-	11	48	37	23	13	2	1	-	-
	moški	76	-	6	25	23	12	7	2	1	-	-
	ženske	59	-	5	23	14	11	6	-	-	-	-
Drugje s strokovno pomočjo	skupaj	3	-	-	1	1	1	-	-	-	-	-
	moški	1	-	-	1	-	-	-	-	-	-	-
	ženske	2	-	-	-	1	1	-	-	-	-	-
Drugje brez strokovne pomoči	skupaj	1	-	-	-	1	-	-	-	-	-	-
	moški	-	-	-	-	-	-	-	-	-	-	-
	ženske	1	-	-	-	1	-	-	-	-	-	-

11. Mrtvorjeni zakonski otroci po narodnosti matere, glede na narodnost očeta

12. Mrtvorjeni po starosti matere in zakonskosti, glede na polje matere

## 2.18.3. Mrtvorjeni po spolu, mestu rojstva in po starosti matere 1985

	Spol	Starost matere (leta)										
		skupaj	pod 15	15-19	20-24	25-29	30-34	35-39	40-44	45-50	50 in več	neznano
Mrtvorjeni	skupaj	136	-	9	48	39	26	8	6	-	-	-
	moški	72	-	8	23	15	17	4	5	-	-	-
	ženske	64	-	1	25	24	9	4	1	-	-	-
Mrtvorjeni v zdravstveni ustanovi	skupaj	133	-	8	47	39	26	8	5	-	-	-
	moški	69	-	7	22	15	17	4	4	-	-	-
	ženske	64	-	1	25	24	9	4	1	-	-	-
Drugje s strokovno pomočjo	skupaj	1	-	-	1	-	-	-	-	-	-	-
	moški	1	-	-	1	-	-	-	-	-	-	-
	ženske	-	-	-	-	-	-	-	-	-	-	-
Drugje brez strokovne pomoči	skupaj	2	-	1	-	-	-	-	1	-	-	-
	moški	2	-	1	-	-	-	-	1	-	-	-
	ženske	-	-	-	-	-	-	-	-	-	-	-

## 2.18.4. Mrtvorjeni po spolu, mestu rojstva in po starosti matere 1986

	Spol	Starost matere (leta)										
		skupaj	pod 15	15-19	20-24	25-29	30-34	35-39	40-44	45-50	50 in več	neznano
Mrtvorjeni	skupaj	157	1	16	49	44	26	18	2	1	-	-
	moški	91	-	10	30	24	15	10	1	1	-	-
	ženske	66	1	6	19	20	11	8	1	-	-	-
Mrtvorjeni v zdravstveni ustanovi	skupaj	152	-	15	48	42	26	18	2	1	-	-
	moški	88	-	9	29	23	15	10	1	1	-	-
	ženske	64	-	6	19	19	11	8	1	-	-	-
Drugje s strokovno pomočjo	skupaj	-	-	-	-	-	-	-	-	-	-	-
	moški	-	-	-	-	-	-	-	-	-	-	-
	ženske	-	-	-	-	-	-	-	-	-	-	-
Drugje brez strokovne pomoči	skupaj	5	1	1	1	2	-	-	-	-	-	-
	moški	3	-	1	1	1	-	-	-	-	-	-
	ženske	2	1	-	-	1	-	-	-	-	-	-

## 2.18.5. Mrtvorjeni po spolu, mestu rojstva in po starosti matere 1987

	Spol	Starost matere (leta)											
		skupaj	pod 15	15-19	20-24	25-29	30-34	35-39	40-44	45-50	50 in več	neznano	
Mrtvorjeni	skupaj	144	-	16	55	36	22	13					
	moški	68	-	12	22	16	11	6					
	ženske	76	-	4	33	20	11	7	1	1	-	-	
Mrtvorjeni v zdravstveni ustanovi	skupaj	143	-	16	55	36	22	12	1	1	-	-	
	moški	67	-	12	22	16	11	5					
	ženske	76	-	4	33	20	11	7	1	1	-	-	
Druge s strokovno pomočjo	skupaj	1	-	-	-	-	-	1					
	moški	1	-	-	-	-	-	1					
Druge brez strokovne pomoči	skupaj	-	-	-	-	-	-	-					
	moški	-	-	-	-	-	-	-					
	ženske	-	-	-	-	-	-	-					
	skupaj	-	-	-	-	-	-	-					
Neznano	moški	-	-	-	-	-	-	-					
	ženske	-	-	-	-	-	-	-					

2.18.5. Rojeni mrtvi otroci po starosti matere in po spolu, mestu rojstva in po starosti matere 1987

	Spol	Starost matere (leta)										
		skupaj	pod 15	15-19	20-24	25-29	30-34	35-39	40-44	45-50	50 in več	neznano
Mrtvorjeni v zdravstveni ustanovi	skupaj	133	-	16	55	36	22	12	1	1	-	-
	moški	68	-	12	22	16	11	5				
	ženske	65	-	4	33	20	11	7	1	1	-	-
Druge s strokovno pomočjo	skupaj	1	-	-	-	-	-	1				
	moški	1	-	-	-	-	-	1				
Druge brez strokovne pomoči	skupaj	-	-	-	-	-	-	-				
	moški	-	-	-	-	-	-	-				
	ženske	-	-	-	-	-	-	-				
	skupaj	-	-	-	-	-	-	-				
Neznano	moški	-	-	-	-	-	-	-				
	ženske	-	-	-	-	-	-	-				

2.18.6. Mrtvorjeni po spolu, mestu rojstva in po starosti matere 1987

	Spol	Starost matere (leta)										
		skupaj	pod 15	15-19	20-24	25-29	30-34	35-39	40-44	45-50	50 in več	neznano
Mrtvorjeni v zdravstveni ustanovi	skupaj	133	-	16	55	36	22	12	1	1	-	-
	moški	68	-	12	22	16	11	5				
	ženske	65	-	4	33	20	11	7	1	1	-	-
Druge s strokovno pomočjo	skupaj	1	-	-	-	-	-	1				
	moški	1	-	-	-	-	-	1				
Druge brez strokovne pomoči	skupaj	-	-	-	-	-	-	-				
	moški	-	-	-	-	-	-	-				
	ženske	-	-	-	-	-	-	-				
	skupaj	-	-	-	-	-	-	-				
Neznano	moški	-	-	-	-	-	-	-				
	ženske	-	-	-	-	-	-	-				

Ker v tej publikaciji niso objavljene vsi podatki obravnavanega področja, ki z njimi razpolaga Zavod SR Slovenije za statistiko, dodajamo tudi naslove tistih tabel vitalne statistike, ki so uporabnikom na razpolago na zavodu.

SEZNAM TABEL VITALNE STATISTIKE, KI V PUBLIKACIJI NISO OBJAVLJENE

Rojstva

1. Rojstva glede na vitaliteto in živorojeni po spolu, mestu rojstva, poklicu staršev po naseljih
2. Živorojeni po starosti matere in zakonskosti otroka, glede na vrstni red rojstev po občinah
3. Živorojeni po vrstnem redu vseh rojstev in vrstnem redu rojstev živorojenih otrok, glede na šolsko izobrazbo matere
4. Živorojeni po vrstnem redu rojstev in vrstnem redu rojstev živorojenih otrok, glede na poklic matere
5. Živorojeni po vrstnem redu rojstev živorojenih otrok in število sedaj živih otrok, glede na starost matere
6. Živorojeni po starosti matere in vrstnem redu rojstev živorojenih otrok, glede na šolsko izobrazbo matere
7. Živorojeni po starosti matere in vrstnem redu rojstev živorojenih otrok, glede na strost očeta
8. Živorojeni po narodnosti matere, glede na starost matere
9. Živorojeni po starosti matere in spolu otroka, glede na vrstni red rojstev živorojenih otrok
10. Živorojeni zakonski otroci po trajanju zakonske zveze, po vrstnem redu zakonske zveze in vrstnem redu rojstev v tej zakonski zvezi
11. Živorojeni zakonski otroci po narodnosti matere, glede na narodnost očeta
12. Mrtvorojeni po starosti matere in zakonskosti, glede na poklic matere

1.	ROJSTVA GLEDE NA VITALITETO IN ŽIVOROJENI PO SPOLU, MESTU ROJSTVA, POKLICU STARŠEV PO NASELJIH
2.	ŽIVOROJENI PO STAROSTI MATERE IN ZAKONSKOSTI OTROKA, GLEDE NA VRSTNI RED ROJSTEV PO OBČINAH
3.	ŽIVOROJENI PO VRSTNEM REDU VSEH ROJSTEV IN VRSTNEM REDU ROJSTEV ŽIVOROJENIH OTROK, GLEDE NA ŠOLSKO IZOBRAZBO MATERE
4.	ŽIVOROJENI PO VRSTNEM REDU ROJSTEV IN VRSTNEM REDU ROJSTEV ŽIVOROJENIH OTROK, GLEDE NA POKLIC MATERE
5.	ŽIVOROJENI PO VRSTNEM REDU ROJSTEV ŽIVOROJENIH OTROK IN ŠTEVILO SEDAJ ŽIVIH OTROK, GLEDE NA STAROST MATERE
6.	ŽIVOROJENI PO STAROSTI MATERE IN VRSTNEM REDU ROJSTEV ŽIVOROJENIH OTROK, GLEDE NA ŠOLSKO IZOBRAZBO MATERE
7.	ŽIVOROJENI PO STAROSTI MATERE IN VRSTNEM REDU ROJSTEV ŽIVOROJENIH OTROK, GLEDE NA STROST OČETA
8.	ŽIVOROJENI PO NARODNOSTI MATERE, GLEDE NA STAROST MATERE
9.	ŽIVOROJENI PO STAROSTI MATERE IN SPOLU OTROKA, GLEDE NA VRSTNI RED ROJSTEV ŽIVOROJENIH OTROK
10.	ŽIVOROJENI ZAKONSKI OTROCI PO TRAJANJU ZAKONSKE ZVEZE, PO VRSTNEM REDU ZAKONSKE ZVEZE IN VRSTNEM REDU ROJSTEV V TEJ ZAKONSKI ZVEZI
11.	ŽIVOROJENI ZAKONSKI OTROCI PO NARODNOSTI MATERE, GLEDE NA NARODNOST OČETA
12.	MRTVOROJENI PO STAROSTI MATERE IN ZAKONSKOSTI, GLEDE NA POKLIC MATERE

ZAVOD SR SLOVENIJE ZA STATISTIKO

Ur. list SFRJ, št. 76/85 . Uradni list SRS, št. 1/86

NALEPKA

DEM-1

10

Enotna matična številka občana

1

## PRIJAVA ROJSTVA

Vpisana v RMK za matično-območje \_\_\_\_\_ v občini \_\_\_\_\_ 26

letnik \_\_\_\_\_ stran \_\_\_\_\_ zap. št. \_\_\_\_\_ dne \_\_\_\_\_ 34 38 dan \_\_\_\_\_ mesec \_\_\_\_\_ leto \_\_\_\_\_ 30 46

01. PRIIMEK IN _____ 37 60 IME _____ 61 78	17. VRSTNI RED ZAKONSKE ZVEZE MATERE: ni poročena=0, prva=1, druga=2, tretja in več=3, neznano=9 _____ 46
02. VITALITETA: živorojen=1, mrtvorojen=2 <input checked="" type="checkbox"/> 22 24	18. PRIIMEK IN IME MATERE, za poročene tudi priimek ob rojstvu _____ 78
03. SPOL: moški = 1, ženski = 2 _____ 25	19. DATUM ROJSTVA _____ 53
04. DATUM ROJSTVA _____ 32	20. KRAJ ROJSTVA Naselje _____ MATERE Občina _____
05. URA ROJSTVA _____	21. PRIPADNOST NARODU, NARODNOSTI ALI ETNIČNI SKUPINI _____
06. KRAJ ROJSTVA Naselje _____ 35 Občina _____ 38	22. DRŽAVLJANSTVO MATERE _____ 56
07. PRIPADNOST NARODU, NARODNOSTI ALI ETNIČNI SKUPINI _____ 41	23. VPISAN V DK. OBČINE _____
08. DRŽAVLJANSTVO OTROKA _____ 43	24. ŠOLSKA IZOBRAZBA MATERE: (Glej šifrant na hrbtni strani obrazca) _____ 56
09. STALNO PREBIVALIŠČE MATERE Ulica _____ 47 Hišna številka _____ 52 Naselje _____ 56 Občina _____ 59 SR _____ Prijavni urad _____	25. DELO, KI GA OPRAVLJA MATI _____ 60
10. MESTO ROJSTVA a) Otok je bil rojen v bolnišnici ali porodnišnici = 1 _____ 60 b) Rojen v stanovanju ali drugje ob pomoči: zdravnika=2, dipl. bobice=3, druge osebe=4 _____	26. MATI OPRAVLJA DELO KOT (Glej šifrant na hrbtni strani obrazca) _____ 61
11. VRSTA PORODA - rojstvo enega otroka = 1 - rojstvo dveh otrok (dvojčki) = 2 - rojstvo treh otrok in več (trojčki in več) = 3 _____ 61	27. PRIIMEK IN IME OČETA _____ 78
12. ŠTEVILO OTROK, KI JIH JE MATI DOSLEJ RODILA vseh otrok _____ živorajenih _____ mrtvorajenih _____	28. DATUM ROJSTVA OČETA _____ 36
13. KOLIKO OD TEH OTROK JE SEDAJ ŠE ŽIVIH _____	29. KRAJ ROJSTVA OČETA Naselje _____ Občina _____
14. ŠTEVILO OTROK, KI JIH JE MATI RODILA V TEJ ZAKONSKI ZVEZI vseh otrok _____ živorajenih _____ mrtvorajenih _____	30. STALNO PREBIVALIŠČE OČETA Naselje _____ Občina _____ 72 SR _____
15. OTROK JE: rojen v zakonski zvezi = 1 rojen izven zakonske zveze = 2 najdenček = 3 _____ 69	31. PRIPADNOST NARODU, NARODNOSTI ALI ETNIČNI SKUPINI _____ 74
16. DATUM IN _____ 76 KRAJ POROKE STARŠEV _____	32. DRŽAVLJANSTVO OČETA _____
	33. VPISAN V DK. OBČINE _____
	34. ŠOLSKA IZOBRAZBA OČETA (Glej šifrant na hrbtni strani obrazca) _____ 75
	35. DELO, KI GA OPRAVLJA OČE _____ 79
	36. OČE OPRAVLJA DELO KOT (Glej šifrant na hrbtni strani obrazca) _____ 80
	37. OTROK PRIJAVLJEN V OBČINSKI REGISTER STALNEGA PREBIVALSTVA prijavljen = 1, ni prijavljen = 2 _____



ZAKON STARŠEV RAZVEZAN S SODBO TEMELJNEGA SODIŠČA V \_\_\_\_\_ št. \_\_\_\_\_

dne \_\_\_\_\_, ki je postala pravno močna dne \_\_\_\_\_

MATERIN MOŽ UMRL dne \_\_\_\_\_

S soglasjem moža dajem sinu - hčerki priimek: \_\_\_\_\_

ime: \_\_\_\_\_

Otroku bomo določili priimek oziroma ime naknadno

V pravnem prometu bo uporabljal naslednje osebno ime: \_\_\_\_\_

(Izpolniti samo, če ima otrok več priimkov in imen)

(podpis matere)

Točen naslov in podpis prijavitelja

Pečat

(Podpis uradne osebe)

Opr. \_\_\_\_\_

Dne \_\_\_\_\_

(podpis prijavitelja)

Uradni zoznamek:

1. Državljanstvo, vpisano v RMK \_\_\_\_\_ pod št. \_\_\_\_\_

2.a Vpisano v osebni karton in gospodinjstvo kartoteka registra stalnega prebivalstva v \_\_\_\_\_  
dne \_\_\_\_\_ pod št. \_\_\_\_\_b Prijava rojstva za vpis v osebni karton in gospodinjstvo kartoteka registra stalnega prebivalstva poslana KU oz. SO  
dne \_\_\_\_\_ pod št. \_\_\_\_\_

3. Prijava rojstva poslana zdravstvenemu domu \_\_\_\_\_ dne \_\_\_\_\_ pod št. \_\_\_\_\_

4. Prijava rojstva poslana Zavodu SR Slovenije za statistiko v Ljubljani, dne \_\_\_\_\_ pod št. \_\_\_\_\_

5. \_\_\_\_\_

Pošljamo prijavo rojstva:

v \_\_\_\_\_

Zavodu SR Slovenije za statistiko  
Zdravstvenemu domu  
Matičarju zaradi vpisa v register -

Pečat

Matičar

ŠIFRANTI

SOLSKA IZOBRAZBA (najvišja dokončana šola)

Brez šolske izobrazbe in 1-3 razredi

osnovne šole ..... 0

4-7 razredov osnovne šole ..... 1

Osnovna šola (8 razredov) ..... 2

Srednje šole

Paklicne šole, delovadske in

poslovadske šole ..... 3

Gimnazija ..... 4

Tehnične in druge strokovne šole ..... 5

Srednje šole za usmerjena izobraževanje ..... 6

Višje šole ..... 7

Fakultete in visoke šole ..... 8

Neznano ..... 9

Opomba: Če šolske izobrazbe ni mogoče opredeliti, je po-

trebno na črto vpisati točen raziv najvišje dokon-

čane šole

MATI OZ. OČE OPRAVLJA DELO KOT:

Aktiven, ki ne dela ..... 0

Delavec v združenem delu ..... 1

Delavec pri osebi, ki samostojno opravlja

dejavnost ali dela pri drugih osebah ..... 2

Združeni kmet ali združeni obrtnik ..... 3

Samostojno opravlja dejavnost

in ne zaposluje drugih oseb ..... 4

Samostojno opravlja dejavnost

in zaposluje druge osebe ..... 5

Dela na posestvu v obrtni ali drugi delavnici

katerega od članov gospodinjstva ..... 6

Oseba z lastnimi dohodki ..... 7

Oseba na začasnem delu v tujini ..... 8

Vzdrževana oseba ..... 2

Neznano ..... 9



REZULTATI RAZISKOVANJ

1. Zaposleni v družbenem sektorju 1974, str. 38
2. Letni pregled odkupa 1974, str. 66
3. Letni pregled obrti 1974, str. 38
4. Letni pregled cen 1974, str. 31
5. Demografski rajoni SRS s historiatom razvoja teritorialnega območja z osnovnimi podatki iz popisov prebivalstva po osvojitvi, str. 129
6. Letni pregled industrije 1974, str. 132
7. Študenti visokošolskih zavodov 1974-75, str. 76
8. Anketa o zasebnih kmečkih gospodarstvih 1971-74, str. 35
9. Direktorji v organizacijah združenega dela v gospodarski in družbeni dejavnosti 1975, str. 33
10. Letni pregled komunalne dejavnosti 1973, str. 30
11. Letni pregled kmetijstva 1974, str. 44
12. Kulturno-umetniška in znanstvena dejavnost 1974, str. 42
13. Letni pregled gradbeništva 1969, str. 47
14. Osebnih dohodki zaposlenih v družbenem sektorju 1974, str. 54
15. Letni pregled gradbeništva 1970, str. 49
16. Dohodki in izdatki organizacij združenega dela negospodarskih organizacij 1974, str. 65
17. Letni pregled gradbeništva 1971, str. 50
18. Letni pregled gradbeništva 1972, str. 50
19. Letni pregled gradbeništva 1973, str. 48
20. Družbeni produkt in narodni dohodek v letu 1974, str. 48
21. Kulturno-umetniška in prosvetna dejavnost 1974/75, str. 34
22. Seznam osnovnih in srednjih ter višjih in visokih šol na začetku šolskega leta 1975/76, str. 118
23. Zaposleni v družbenem in zasebnem sektorju ter fluktuacija zaposlenih 1974/75, str. 30
24. Vzgojnovarstveni zavodi v letu 1974/75 in socialni zavodi s seznamom poročevalskih enot v letu 1974, str. 63
25. Sestava organov in dejavnosti skupščin občin v letu 1975, str. 35
26. Investicije 1974, družbeni in zasebni sektor, str. 48
27. Naravno gibanje prebivalstva SRS v letu 1973, str. 84
28. Osebnih dohodki po poklicih v letu 1974, str. 68
29. Prebivalstvo SRS 1970-76, str. 35
30. Osnovne šole na začetku šolskega leta 1975/76 po krajevnih skupnostih, str. 41
31. Telesna kultura 1974, str. 53
32. Letni pregled cen 1975, str. 50
33. Letni pregled odkupa 1975, str. 74
34. Periodični finančni računi 1974-1975, str. 35
35. Letni pregled obrti 1975, str. 141
36. Selitvena gibanja prebivalstva v SR Sloveniji 1971-1975, str. 29
37. Osnovne in srednje šole na koncu šolskega leta 1974-1975 in začetku šolskega leta 1975-1976, str. 89
38. Organizacije in skupnosti v gospodarstvu in negospodarstvu v SR Sloveniji, str. 272
39. Kazenska sodna statistika 1975, str. 142
40. Poraba reprodukcijskega materiala in prodaja po republikah v letu 1972, str. 40
41. Letni pregled obrti 1975, str. 41
42. Letni pregled kmetijstva 1975, str. 43
43. Študenti visokošolskih zavodov 1975-76, str. 71
44. Sestava in dejavnosti krajevnih skupnosti 1974-1975, str. 89
45. Letni pregled gradbeništva 1974, str. 70
46. Dohodki in izdatki organizacij združenega dela negospodarskih dejavnosti 1975, str. 42
47. Osebnih dohodki zaposlenih v družbenem sektorju 1975, str. 59
48. Samoupravne interesne skupnosti 1975, str. 32
49. Kulturno-umetniška in znanstvena dejavnost 1975, str. 57
50. Industrijske organizacije in industrijski proizvodi 1975, str. 198
51. Letni pregled gozdarstva 1975, str. 38
52. Letni pregled prometa 1969, str. 102
53. Letni pregled trgovine 1975, str. 88
54. Letni pregled gostinstva 1972, str. 53
55. Vzgojnovarstveni zavodi v šolskem letu 1975-1976, str. 61
56. Letni pregled prometa 1970, str. 101
57. Letni pregled prometa 1971, str. 99
58. Osnovne šole na začetku šolskega leta 1976-77 po krajevnih skupnostih, str. 41
59. Seznam šol s splošnimi podatki na začetku šolskega leta 1976-77, str. 104
60. Kulturno-umetniška in prosvetna dejavnost 1975-76, str. 34
61. Anketa o zasebnih kmečkih gospodarstvih 1975, str. 28
62. Telesna kultura, šport in rekreacija v letu 1975, str. 53
63. Letni pregled prometa 1972, str. 100
64. Letni pregled prometa 1973, str. 104
65. Sestava in dejavnosti krajevnih skupnosti 1975-1976, str. 90
66. Družbena prehrana v letu 1976, str. 100
67. Pregled sprememb v potrošnji po anketah v letu 1963, 1968 in 1973 v Sloveniji, str. 100
68. Osnovne in srednje šole na začetku šolskega leta 1975-76 in začetku 1976-77, str. 80
69. Zaposleni v družbenem sektorju 1974, str. 44
70. Letni pregled prometa 1974, str. 106
71. Družbeni produkt in narodni dohodek v letu 1975, str. 48
72. Letni pregled prometa 1975, str. 81
73. Investicije 1975 (družbeni in zasebni sektor), str. 51
74. Letni pregled cen 1976, str. 54
75. Naravno gibanje prebivalstva SR Slovenije 1974, str. 100
76. Osebnih dohodki delavcev v združenem delu 1976, str. 65
77. Letni pregled industrije 1976, str. 196
78. Letni pregled odkupa 1976, str. 42
79. Osebnih dohodki po poklicih 1976, str. 77
80. Študenti 1976/77 in diplomanti 1976, str. 78
81. Letni pregled prometa 1976, str. 78
82. Kazenska sodna statistika 1976, str. 123
83. Letni pregled gozdarstva 1976, str. 40
84. Letni pregled trgovine 1976, str. 84
85. Letni pregled kmetijstva 1976, str. 44
86. Vzgojnovarstveni zavodi v šolskem letu 1976/77 in socialni zavodi v letu 1976 s seznamom poročevalskih enot, str. 81
87. Popis učiteljev 1976, str. 81
88. Kulturno-umetniška in znanstvena raziskovalna dejavnost 1976, str. 46
89. Naravno gibanje prebivalstva SR Slovenije 1975, str. 102
90. Anketa o zasebnih kmečkih gospodarstvih 1976, str. 34
91. Osnovne šole na začetku šolskega leta 1977/78 po krajevnih skupnostih, str. 41
92. Družbeni produkt in narodni dohodek v letu 1976, str. 78
93. Seznam šol s splošnimi podatki za začetek šolskega leta 1977/78, str. 113
94. Družbena prehrana 1977, str. 41
95. Osebnih dohodki po poklicih 1976, str. 65
96. Osnovne in srednje šole na koncu šolskega leta 1976/77 in začetku 1977/78, str. 75
97. Letni pregled gozdarstva 1977, str. 40
98. Telesna vzgoja, šport in rekreacija v letu 1976, str. 49
99. Kulturno-umetniška in prosvetna dejavnost 1975/76 in 1976/77, str. 51
100. Investicije 1976, str. 66
101. Sestava in dejavnosti krajevnih skupnosti 1976-1977, str. 75
102. Osebnih dohodki delavcev v združenem delu 1977, str. 69
103. Letni pregled industrije 1977, str. 175
104. Letni pregled cen 1977, str. 60
105. Študenti 1977-1978 in diplomanti 1977, str. 77
106. Letni pregled kmetijstva 1977, str. 44
107. Letni pregled prometa 1977, str. 77
108. Industrijske organizacije in industrijski proizvodi 1976, str. 212
109. Letni pregled gostinstva 1978, str. 56
110. Samoupravne interesne skupnosti 1977, str. 40
111. Popis zaposlenih delavcev 31. 12. 1976, str. 74
112. Popis zaposlenih delavcev 31. 12. 1976. Zaposleni delavci v združenem delu SR Slovenije in v tujini ter po občinah SR Slovenije, str. 43
113. Vzgojnovarstvene organizacije v šolskem letu 1977/78 s seznamom poročevalskih enot, str. 81
114. Letni pregled trgovine 1977, str. 85
115. Letni pregled odkupa 1977, str. 68
116. Volitve 1978, str. 79
117. Letni pregled obrti 1976, str. 36
118. Kazenska sodna statistika 1977, str. 90
119. Desezonalna časovna vrsta SR Slovenije, str. 181
120. Kulturno-umetniška in znanstvena-raziskovalna dejavnost 1976-1977, str. 91
121. Družbeni proizvod in narodni dohodek v SR Sloveniji 1977, str. 78
122. Naravno gibanje prebivalstva SR Slovenije 1976, str. 90
123. Popis zaposlenih 31. 12. 1976, osebni dohodki delavcev v združenem delu po področjih dejavnosti v SRS, str. 70
124. Družbena prehrana 1978, str. 40
125. Popis zaposlenih delavcev 31. 12. 1976, osebni dohodki delavcev v združenem delu po občinah v SR Sloveniji, str. 42
126. Letni pregled gostinstva 1974, str. 55
127. Letni pregled gostinstva 1975, str. 54
128. Rezultati popisa namestitvenih zmogljivosti v SR Sloveniji 31. avgusta 1977, str. 50
129. Letni pregled turizma 1973-1976, str. 325
130. Seznam šol s splošnimi podatki ob začetku šolskega leta 1978/79, str. 115
131. Popis zaposlenih delavcev 31. 12. 1976. Osebnih dohodki delavcev v združenem delu v SR Sloveniji po skupinah poklicev in področjih dejavnosti, str. 80
132. Prihodki in odhodki organizacij združenega dela negospodarskih dejavnosti 1976-1977, str. 51
133. Letni pregled gradbeništva 1975, str. 74
134. Letni pregled gradbeništva 1976, str. 79
135. Telesna vzgoja, šport in športna rekreacija 1977, str. 32
136. Kulturno-umetniška in prosvetna dejavnost 1977/78, str. 32
137. Popis zaposlenih delavcev 31. 12. 1976. Osebnih dohodki delavcev v združenem delu po skupinah poklicev in področjih dejavnosti v SR Sloveniji, str. 67
138. Letni pregled gozdarstva 1978, str. 38
139. Letni pregled gostinstva 1977, str. 62
140. Osebnih dohodki po poklicih v letu 1977, str. 77
141. Anketa o zasebnih kmečkih gospodarstvih 1977, str. 32
142. Komunalne dejavnosti 1974, str. 32
143. Letni pregled cen 1978, str. 62
144. Osebnih dohodki delavcev v združenem delu 1978, str. 66
145. Letni pregled gradbeništva 1977, str. 103
146. Letni pregled komunalne dejavnosti 1975, str. 29
147. Investicije 1977, str. 75
148. Izkoriščenost zmogljivosti v industriji 1976, str. 43
149. Letni pregled komunalne dejavnosti 1976, str. 31
150. Letni pregled industrije 1978, str. 165
151. Zmogljivosti in uporaba opreme za avtomatsko obdelavo podatkov v letu 1976, str. 49
152. Osnovne in srednje šole konec šolskega leta 1977/78 in ob začetku šolskega leta 1978/79, str. 79
153. Letni pregled kmetijstva 1978, str. 45
154. Anketa o številu živine 15. 1. 1976, str. 64
155. Študenti 1978/79 in diplomanti 1978, str. 102
156. Osnovne šole po krajevnih skupnostih ob začetku šolskega leta 1978/79, str. 41
157. Delavci v združenem delu in samostojnem osebnem delu, pripravniki ter fluktuacija delavcev 1976-1977, str. 32
158. Letni pregled trgovine 1978, str. 84
159. Letni pregled odkupa 1978, str. 64
160. Organizacije in skupnosti v gospodarstvu in negospodarstvu SR Slovenije, stanje 30. 6. 1979, str. 879
161. Vzgojnovarstvene organizacije 1978/79 in socialni zavodi 1978 s seznamom poročevalskih enot, str. 76
162. Družbena prehrana 1979, str. 38
163. Letni pregled prometa 1978, str. 107
164. Sestava organov in dejavnosti skupščin občin 1979, str. 36
165. Kazenska sodna statistika 1978, str. 96
166. Samoupravne interesne skupnosti 1978, str. 48
167. Družbeni proizvod in narodni dohodek v SR Sloveniji 1978, str. 89
168. Letni pregled komunalne dejavnosti 1978, str. 36
169. Sestava krajevnih skupnosti 1978, str. 52
170. Raziskovalne organizacije 1978, str. 50
171. Letni pregled gradbeništva 1978, str. 104
172. Prihodki in odhodki organizacij združenega dela negospodarskih dejavnosti 1978, str. 36
173. Prodaja po republikah in poraba reprodukcijskega materiala v SR Sloveniji 1976, str. 48
174. Letni pregled gostinstva 1973, str. 42
175. Naravno gibanje prebivalstva SR Slovenije 1977, str. 110
176. Anketa o zasebnih kmečkih gospodarstvih 1978, str. 38
177. Popis zaposlenih delavcev 31. 12. 1976. Zaposleni delavci v združenem delu po panogah dejavnosti v SR Sloveniji in v tujini, str. 154
178. Letni pregled turizma 1977, str. 112
179. Osebnih dohodki za določene poklice 1978, str. 62
180. Kulturno-umetniška in prosvetna dejavnost 1978/79, str. 39
181. Letni pregled gostinstva 1978, str. 64
182. Letni pregled turizma 1978, str. 118
183. Letni pregled komunalne dejavnosti 1978, str. 38
184. Letni pregled obrti 1977, str. 43
185. Anketa o številu živine 15. 1. 1977, str. 65
186. Letni pregled obrti 1978, str. 50
187. Anketa o številu živine 15. 1. 1978, str. 67
188. Seznam šol s splošnimi podatki ob začetku šolskega leta 1979/80, str. 124
189. Delavci v združenem delu in samostojnem osebnem delu, pripravniki ter fluktuacija delavcev 1979, str. 45
190. Telesna vzgoja, šport in športna rekreacija v letu 1978, str. 52
191. Letni pregled zunanje trgovine 1976, str. 370
192. Popis zaposlenih delavcev 31. 12. 1976. Delavci in osebni dohodki v združenem delu po madobčinskih skupnostih (ragijah) v SR Sloveniji, str. 85
193. Investicije 1978, str. 94
194. Osebnih dohodki delavcev v združenem delu 1979, str. 73
195. Selitveno gibanje prebivalstva SR Slovenije, str. 194
196. Letni pregled gozdarstva 1979, str. 38
197. Kultura, umetnost, informacije 1978, str. 61
198. Letni pregled cen 1979, str. 59
199. Letni pregled industrije 1979, str. 163
200. Industrijske organizacije in industrijski proizvodi 1977, str. 184
201. Industrijske organizacije po občinah 1977, str. 64
202. Industrijske organizacije in industrijski proizvodi 1978, str. 225
203. Industrijske organizacije po občinah 1978, str. 73
204. Osnovne in srednje šole konec šolskega leta 1978/79 in ob začetku šolskega leta 1979/80, str. 75
205. Osnovne šole po KS ob začetku šolskega leta 1979/80, str. 55-6
206. Letni pregled obrti 1979, str. 34
207. Letni pregled kmetijstva 1979, str. 88
208. Kazenska sodna statistika 1979, str. 101
209. Letni pregled zunanje trgovine 1977, str. 402
210. Študenti 1979/80 in diplomanti 1979, str. 126
211. Popis zaposlenih delavcev 31. 12. 1975 osebni dohodki delavcev v združenem delu v SR Sloveniji po panogah dejavnosti, str. 104

## REZULTATI RAZISKOVANJ

212. Letni pregled odkupa 1979, str. 82
213. Raziskovalne organizacije 1979, str. 51
214. Prostovoljne dejavnosti učencev osnovnih in srednjih šol v šolskem letu 1978/79, str. 51
215. Družbeni proizvod in narodni dohodek v SR Sloveniji 1979, str. 82
216. Vzgojnovarstvene organizacije v šolskem letu 1979/80 s seznamom poročevalskih enot, str. 79
217. Letni pregled trgovine 1979, str. 96
218. Samoupravne interesne skupnosti 1979, str. 56
219. Letni pregled gostinstva 1979, str. 63
220. Letni pregled gradbeništva 1979, str. 133
221. Naravno gibanje prebivalstva 1978, str. 101
222. Letni pregled turizma 1979, str. 126
223. Letni pregled zunanje trgovine 1979, str. 354
224. Delavci v združenem delu in samostojnem osebnem delu, pripravniki ter fluktuacija delavcev 1980, str. 54
225. Družbena prehrana 1980, str. 35
226. Osebnih dohodki za določene poklice 1979, str. 50
227. Seznam šol s splošnimi podatki ob začetku šolskega leta 1980/81, str. 112
228. Popis prebivalstva, gospodinjstev in stanovanj v SR Sloveniji, 31. 3. 1981. Prvi podatki po naseljih str. 186
229. Popis prebivalstva, gospodinjstev in stanovanj v SR Sloveniji, 31. 3. 1981. Prvi podatki po krajevnih skupnostih, str. 51
230. Letni pregled industrije 1980, str. 157
231. Osebnih dohodki delavcev v združenem delu 1980, str. 72
232. Letni pregled zunanje trgovine 1978, str. 263
233. Osnovne šole po krajevnih skupnostih ob začetku šol. leta 1980/81, str. 57
234. Letni pregled cen 1980, str. 61
235. Letni pregled gozdarstva 1980, str. 36
236. Osnovne in srednje šole konec šol. leta 1979/80 in ob začetku šol. l. 1980/81, str. 75
237. Letni pregled kmetijstva 1980, str. 41
238. Kulturno-umetniška in prosvetna dejavnost 1979/80, str. 40
239. Študenti 1980/81 in diplomanti 1980, str. 128
240. Prihodki in odhodki organizacij združenega dela neproizvodnih dejavnosti 1979, str. 36
241. Anketa o zasebnih kmečkih gospodinjstvih 1979, str. 31
242. Letni pregled turizma 1980, str. 116
243. Letni pregled odkupa 1980, str. 70
244. Zmogljivosti in uporaba opreme za avtomatsko obdelavo podatkov 1978, str. 42
245. Seznam teritorialnih enot v SR Sloveniji s šiframi občine, naselja, ulice, krajevne skupnosti, krajevni uradi, pošte), str. 598
246. Prodaja po republikah in poraba reprodukcijskega materiala v SR Sloveniji 1978, str. 40
247. Industrijske organizacije po občinah 1979, str. 94
248. Izkoriščenost zmogljivosti v industriji 1978, str. 55
249. Delavci v združenem delu 1978, str. 82
250. Letni pregled gostinstva 1980, str. 67
251. Letni pregled komunalne dejavnosti 1979, str. 37
252. Letni pregled zunanje trgovine 1980, str. 338
253. Industrijske organizacije in industrijski proizvodi 1979, str. 249
254. Družbena prehrana 1981, str. 38
255. Naravno gibanje prebivalstva SR Slovenije 1979, str. 102
256. Letni pregled obrti 1980, str. 51
257. Letni pregled trgovine 1980, str. 74
258. Vzgojnovarstvene organizacije v šolskem letu 1980/81, socialni zavodi 1980 in seznam poročevalskih enot, str. 68
259. Letni pregled investicij 1979, str. 38
260. Sestava krajevnih skupnosti 1980, str. 33
261. Prihodki in odhodki organizacij združenega dela neproizvodnih dejavnosti 1980, str. 32
262. Kazenska sodna statistika 1980, str. 86
263. Osebnih dohodki za določene poklice 1980, str. 42
264. Popis prebivalstva, gospodinjstev in stanovanj v SR Sloveniji 31. 3. 1981, str. 43
265. Raziskovalne organizacije 1980, str. 62
266. Družbeni proizvod in narodni dohodek v SR Sloveniji 1980, str. 68
267. Samoupravne interesne skupnosti 1980, str. 46
268. Kultura, umetnost, informacije 1979, str. 44
269. Industrijske organizacije po občinah 1980, str. 105
270. Industrijske organizacije in proizvodi 1980, str. 245
271. Seznam šol s splošnimi podatki ob začetku šolskega leta 1981/82, str. 115
272. Letni pregled gradbeništva 1980, str. 109
273. Popis zaposlenih delavcev 31. 12. 1976, zaposleni delavci v združenem delu po šolski izobrazbi v SR Sloveniji, str. 70
274. Kultura, umetnost, informacije 1980, str. 47
275. Popis prebivalstva, gospodinjstev in stanovanj v SR Sloveniji, 31. 3. 1981: Prebivalstvo po starosti (rezultati po občinah) str. 295
276. Letni pregled industrije 1981, str. 180
277. Letni pregled investicij 1980, str. 44
278. Delavci v ZD in samostojnem osebnem delu, pripravniki ter fluktuacija delavcev 1981, str. 49
279. Letni pregled gozdarstva 1981, str. 36
280. Anketa o zasebnih kmečkih gospodinjstvih 1980, str. 34
281. Osebnih dohodki delavcev v združenem delu 1981, str. 59
282. Popis prebivalstva, gospodinjstev in stanovanj v SR Sloveniji 31. 3. 1981 (Končni rezultati po občinah), str. 159
283. Kulturno-umetniška in prosvetna dejavnost 1980/81, str. 62
284. Letni pregled kmetijstva 1981, str. 39
285. Študenti 1981/82 in diplomanti 1981, str. 112
286. Osnovne in srednje šole konec šolskega leta 1980/81 in ob začetku šolskega leta 1981/82, str. 78
287. Letni pregled cen 1981, str. 74
288. Osnovne šole po krajevnih skupnostih ob začetku šolskega leta 1981/82, str. 68
289. Letni pregled odkupa 1981, str. 77
290. Naravno gibanje prebivalstva SR Slovenije 1980, str. 99
291. Vzgojnovarstvene organizacije v šolskem letu 1981/82 s seznamom poročevalskih enot, str. 59
292. Kazenska sodna statistika 1981, str. 60
293. Letni pregled trgovine 1981, str. 74
294. Raziskovalne organizacije 1981, str. 47
295. Letni pregled obrti 1981, str. 34
296. Samoupravne interesne skupnosti 1981 (Dejavnost organov), str. 52
297. Letni pregled komunalne dejavnosti 1981, str. 63
298. Letni pregled turizma 1981, str. 127
299. Prodajna zmogljivost omrežja trgovine na drobno 1980, str. 95
300. Industrijske organizacije po občinah 1981, str. 89
301. Letni pregled gradbeništva, str. 111
302. Industrijske organizacije in industrijski proizvodi 1981, str. 214
303. Letni pregled prometa in zvez 1979, str. 73
304. Popis prebivalstva, gospodinjstev in stanovanj v SR Sloveniji 31. 3. 1981, prebivalstvo po materinem jeziku, pismenosti in obiskovanju šole. (rezultati po občinah) str. 172
305. Popis prebivalstva, gospodinjstev in stanovanj v SR Sloveniji 31. 3. 1981; skupno in kmečko prebivalstvo po občinah, str. 242
306. Popis prebivalstva, gospodinjstev in stanovanj v SR Sloveniji 31. 3. 1981, priselivce, (rezultati po občinah), str. 128
307. Popis prebivalstva, gospodinjstev in stanovanj v SR Sloveniji, 31. 3. 1981; Prebivalstvo na začasnem delu v tujini (rezultati po občinah), str. 158
308. Prihodki in odhodki organizacij združenega dela neproizvodnih dejavnosti 1981, str. 37
309. Letni pregled gostinstva, 1981 str. 56
310. Seznam šol s splošnimi podatki ob začetku šolskega leta 1982/83, str. 107
311. Osebnih dohodki za določene poklice 1981, str. 41
312. Kultura, umetnost, informacije 1981, str. 51

REZULTATI RAZISKOVANJ

313. Letni pregled industrije 1982, str. 178  
 314. Popis prebivalstva, gospodinjstev in stanovanj v SR Sloveniji 31.3.1981; gospodinjstva, ki imajo kmečko gospodarstvo (rezultati po občinah) str. 258  
 315. Družbeni proizvod in narodni dohodek 1981 str. 67  
 316. Letni pregled gozdarstva 1981, str. 35  
 317. Osnovne in srednje šole konec šolskega leta 1981/82 in ob začetku šolskega leta 1982/83 str. 79  
 318. Volitve 1982 str. 62  
 319. Delavci v ZD in samostojnem osebnem delu 1982 str. 48  
 320. Kulturno-umetniška in prosvetna dejavnost 1981/82 str. 60  
 321. Družbena prehrana 1982 str. 46  
 322. Študenti 1982/83, diplomanti 1982 str. 109  
 323. Popis prebivalstva, gospodinjstev in stanovanj, v SR Sloveniji 31.3.1981 Stanovanja (rezultati po občinah)  
 324. Letni pregled investicij 1981 str. 38  
 325. Osebni dohodki delavcev v ZD 1982 str. 82  
 326. Letni pregled cen 1982 str. 62  
 327. Letni pregled kmetijstva 1982, str. 42  
 328. Letni pregled zunanje trgovine 1982, str. 344  
 329. Vzgojnovarstvene organizacije v šolskem letu 1982/83 in socialni zavodi 1982 s seznamom poročevalskih enot, str. 74  
 330. Raziskovalne organizacije 1982, str. 48  
 331. Kazensko sodna statistika 1982, str. 77  
 332. Letni pregled odkupa 1982, str. 60  
 333. Letni pregled zunanje trgovine 1982, str. 342  
 334. Družbena prehrana 1983, str. 40  
 335. Delavci v združenem delu 1982, str. 96  
 336. Popis prebivalstva, gospodinjstev in stanovanj v SR Sloveniji, 31.3.1981 Način ogrevanja v kurilni sezoni 1980-1981 (Rezultati po občinah), str. 146  
 337. Naravno gibanje prebivalstva SR Slovenije 1981, str. 99  
 338. Zmogljivost in uporaba opreme za avtomatsko obdelavo podatkov 1981, str. 43  
 339. Letni pregled gostinstva 1982, str. 45  
 340. Sestava krajevnih skupnosti 1982 str. 31  
 341. Prihodki in odhodki organizacij združenega dela negospodarskih dejavnosti 1982 str. 25  
 342. Letni pregled trgovine 1982 str. 70  
 343. Seznam šol s splošnimi podatki ob začetku šolskega leta 1983/84, str. 95  
 344. Sestava organov samoupravnih interesnih skupnosti 1982 str. 48  
 345. Družbeni proizvod in narodni dohodek v SR Sloveniji 1982 str. 69  
 346. Popis prebivalstva, gospodinjstev in stanovanj v SR Sloveniji 31.3.1981. Zaposleni po področjih dejavnosti in po naseljih str. 124  
 347. Osnovne in srednje šole konec šolskega leta 1982/83 in ob začetku šolskega leta 1983/84 str. 93  
 348. Prodajne zmogljivosti v trgovini na drobno 1982 str. 116  
 349. Delavci v združenem delu in samostojnem osebnem delu, pripravniki ter fluktuacija delavcev 1983 str. 44  
 350. Telesna vzgoja, šport in športna rekreacija 1979 str. 47  
 351. Telesna vzgoja, šport in športna rekreacija 1980 str. 47  
 352. Letni pregled industrije 1983, str. 179  
 353. Kultura, umetnost in informacije 1982/83, str. 108  
 354. Letni pregled investicij 1982, str. 40  
 355. Letni pregled cen 1983 str. 56  
 356. Letni pregled gozdarstva 1983 str. 40  
 357. Letni pregled gradbeništva 1982 str. 100  
 358. Študenti 1983/84, Diplomanti 1983, str. 104  
 359. Letni pregled prometa in zvez 1980, str. 80  
 360. Letni pregled kmetijstva 1983 str. 43  
 361. Letni pregled zunanje trgovine 1983 str. 358  
 362. Kazensko sodna statistika 1983 str. 84  
 363. Letni pregled odkupa 1983 str. 64  
 364. Letni pregled gostinstva 1983 str. 47  
 365. Letni pregled trgovine 1983, str. 68  
 366. Družbena prehrana 1984, str. 50  
 367. Letni pregled turizma 1982, str. 120  
 368. Vzgojnovarstvene organizacije v šolskem letu 1983/84 in socialni zavodi 1982 s seznamom poročevalskih enot, str. 72  
 369. Seznam šol s splošnimi podatki ob začetku šolskega leta 1984/85, str. 76  
 370. Samoupravne interesne skupnosti 1983 (dejavnost organov), str. 58  
 371. Delavci v združenem delu in samostojnem osebnem delu, pripravniki ter fluktuacija delavcev 1984, str. 46  
 372. Raziskovalne organizacije 1983, str. 70  
 373. Letni pregled gozdarstva 1984, str. 40  
 374. Prihodki in odhodki organizacij združenega dela reproizvodnih dejavnosti 1983, str. 23  
 375. Letni pregled komunalne dejavnosti 1982, str. 54  
 376. Industrijske organizacije po občinah 1982  
 377. Študenti 1984/85, diplomanti 1984, str. 99  
 378. Industrijske organizacije in industrijski proizvodi 1984, str. 80  
 379. Osnovne in srednje šole konec šolskega leta 1983/84 in ob začetku šolskega leta 1984/85, str. 80  
 380. Popis šolskih zgradb 1984, str. 90  
 381. Kultura, umetnost, informacije 1983/84, str. 112  
 382. Osebni dohodki za določene poklice, 1982, 1983, str. 76  
 383. Letni pregled kmetijstva 1984, str. 44  
 384. Letni pregled turizma 1983, str. 75  
 385. Pregled teritorialnih enot s šiframi, str. 558  
 386. Letni pregled trgovine 1984, str. 66  
 387. Delavci v združenem delu 1983, str. 80  
 388. Izobraževanje v združenem delu v šolskem letu 1983/84, str. 46  
 389. Prihodki in odhodki ozd ND 1984, str. 25  
 390. Letni pregled cen 1984, str. 76  
 391. Letni pregled komunale 1983, str. 63  
 392. Letni pregled odkupa 1984, str. 61  
 393. Delavci v srednjem usmerjenem izobraževanju na začetku šolskega leta 1984/85, str. 54  
 394. Industrijske organizacije in industrijski proizvodi 1983, str. 287  
 395. Vzgojnovarstvene organizacije 1984/85 in socialni zavodi 1984, str. 67  
 396. Letni pregled gradbeništva 1983, str. 100  
 397. Industrijske organizacije po občinah 1983, str. 100  
 398. Zunanja trgovina 1986, str. 373  
 399. Kazensko sodna statistika 1984, str. 96  
 400. Obveščanje v združenem delu 1982-1984, str. 37  
 401. Seznam šol 1985/86, str. 76  
 402. Letni pregled investicij 1983, str. 47  
 403. Sestava organov SIS 1984, str. 52  
 404. Sestava krajevnih skupnosti 1984, str. 31  
 405. Družb.proiz. in nar.doh. 1983 in 1984, str. 119  
 406. Delavci v združenem delu, 1985, str. 46  
 407. Letni pregled gostinstva 1984, str. 47  
 408. Raziskovalne organizacije 1984, str. 52  
 409. Naravno gibanje prebivalstva 1982, str. 108  
 410. Letni pregled industrije 1984, str. 200  
 411. Letni pregled gozdarstva 1985, str. 35  
 412. Študenti 1985/86 in 1986/87, str. 78  
 413. Letni pregled kmetijstva 1985, str. 43  
 414. Seznam šol s splošnimi podatki ob začetku šolskega leta 1986/87, str. 63  
 415. Letni pregled investicij 1984, str. 54  
 416. Diplomanti 85, str. 43  
 417. Letni pregled turizma 1984, str. 117  
 418. Ocene števila prebivalstva 1981-1985, str. 38  
 419. Osn.in sr. šole 1984/1985 zač. 1985/1986, str.78  
 420. Kultura umetn. inform. 1984/1985, str. 108  
 421. Volitve 1986, str. 36  
 422. Letni pregled obrti 1984, str. 30  
 423. Letni pregled odkupa 1985, str. 69  
 424. Letni pregled trgovine 1985 in 1986, str. 91  
 425. Kazensko sodna statistika 1985, str. 70  
 426. Raziskovalne organizacije 1985, str. 50  
 427. Letni pregled gostinstva 1985, str. 42  
 428. Letni pregled cen 1985, str. 51  
 429. Samouprav. inter. skupnosti 1985, str. 51  
 430. Prodaj. zmog. trg. na drobno 1984, str. 81  
 431. Študenti 87/88 in diplomanti 86 in 87, str. 118  
 432. Popis delavcev v združenem delu I., II. del, stanje 31.XII.1986, str. 600  
 433. Vzgoj.varst. org. v š.l. 1985/1986, str. 67  
 434. Popis pedagoških delavcev 1986, str. 76  
 435. Prihod. in odh. org.nep.dej. 1985, str. 26  
 436. Letni pregled gradbeništva 1984 in 1985, str. 127  
 437. Letni pregled investicij 1985, str. 44  
 438. Letni pregled gozdarstva 1986, str. 31



**Odgovarja direktor Tomaž Banovec**

**Urednica Ana Antončič**

**Lektorica Joža Lakovič**

**Tehnični urednik Anton Rojc**

Izdal in tiskal Zavod Republike Slovenije za statistiko Ljubljana, Vožarski  
pot 12

Tiskano v 160 izvodih, 1990

**Uporaba in objava podatkov, v celoti ali deloma, dovoljena le z navedbo vira**

---

Po mnenju Republiškega komiteja za kulturo .RS (št. 415-223/90 z dne  
18. 4. 1990) je ta knjiga oproščena temeljnega davka od prometa proizvodov







ID ds 501/1990