

Št. 5


STATISTIČNO GRADIVO SR SLOVENIJE

SAMOUPRAVLJANJE V ZAVODIH DRUŽBENIH  
SLUŽB IN V ORGANIH UPRAVE 1965 - 1966

ZAVOD LRS ZA STATISTIKO	
LJUBLJANA	
DOKUMENTACIJSKI ARHIV	
Investicna številka:	D 8450 a
Arhivna oznaka:	2733

ZAVOD SR SLOVENIJE ZA STATISTIKO

LJUBLJANA, SEPTEMBRA 1967



Št. 5

STATISTIČNO GRADIVO SR SLOVENIJE

SAMOUPRAVLJANJE V ZAVODIH DRUŽBENIH  
SLUŽB IN V ORGANIH UPRAVE 1965 - 1966

ZAVOD SR SLOVENIJE ZA STATISTIKO

---

LJUBLJANA, SEPTEMBRA 1967

1966

1. Letovanje in taborjenje otrok in mladine 1965, strani 16; cena 5 N din
2. Letni pregled turizma 1964, strani 90; cena 5 N din
3. Letni pregled gozdarstva 1964, strani 47; cena 5 N din
4. Popis obrtnih delavnic samostojnih obrtnikov 31.XII.1964, strani 67; cena 5 N din
5. Industrija 1959 - 1964 (podatki letnih poročil IND-21), strani 133; cena 16,30 N din
6. Razširjeni seznam sprememb naselij od 1948 do 1964, strani 129; cena 5,50 N din
7. Podatki ankete o kmečkih gospodarstvih 1955 - 1964, strani 97; cena 9,20 N din
8. Pregled števila prebivalstva po registru 31.III.1966, strani 21; cena 5 N din
9. Selitve prebivalstva 1961 - 1963, strani 53; cena 9,20 N din
10. Obrt družbenega in zasebnega sektorja v II. polletju 1965, strani 63; cena 9,20 N din
11. Kanalizacija v SR Sloveniji leta 1964, strani 44; cena 5 N din
12. Osnovne šole in šole II. stopnje 1965/66, strani 41; cena 5 N din
13. Letni pregled industrije 1965, strani 69; cena 9,20 N din
14. Ustanove za vzgojo in varstvo otrok, mladine ter odraslih 1.IV.1966, strani 17; cena 5 N din
15. Kazansko sodna statistika 1965, strani 80; cena 9,20 N din
16. Letni pregled cen 1965, strani 48; cena 9,20 N din
17. Letni pregled gozdarstva 1965, strani 41; cena 9,20 N din
18. Komunalne dejavnosti 1965, strani 26; cena 5 N din
19. Letni pregled kmetijstva 1965, strani 45; cena 9,20 N din
20. Sluščatelji visokih in višjih šol 1965/66, strani 74; cena 9,20 N din
21. Samoupravljanje v gospodarskih podjetjih in kmetijskih zadrugah 1966, strani 21; cena 5 N din
22. Letni pregled prometa 1965, strani 108, cena 16,30 N din
23. Letni pregled gradbeništva 1965, strani 49; cena 16,30 N din
24. Registracija vajencev 31.III.1966, strani 95; cena 16,30 N din
25. Letni pregled turizma 1965, strani 76; cena 9,20 N din
26. Letni pregled odkupa 1965, strani 81; cena 9,20 N din
27. Letni pregled gostinstva 1965, strani 60; cena 9,20 N din

1967


1. Seznam osnovnih šol, šol II. stopnje ter višjih in visokih šol 1966/67, strani 66; cena 8 N din
2. Obrt družbenega in zasebnega sektorja 1966, strani 64; cena 9,20 N din
3. Pregled števila prebivalstva po registru 31. III. 1967
- o 4. Kulturno umetniška dejavnost 1963 - 1966, strani 52; cena 8 N din

Izdal in tiskal Zavod SR Slovenije za statistiko

Odgovarja direktor Rajko Kiauta, Ljubljana, Vožarski pot 12

Tiskano v 125 izvodih, septembra 1967. Cena 8 N din

Pojasnila . . . . .	3
1. OSNOVNE ŠOLE IN ŠOLE II. STOPNJE . . . . .	5
1-1. Pregled sestave samoupravnih organov po letih opazovanja . . . . .	5
1-2. Sestava svetov in upravnih odborov v šolskem letu 1966/67 . . . . .	5
1-3. Delo samoupravnih organov v letu 1965 . . . . .	7
2. VISOKOŠOLSKE ZAVODI . . . . .	8
2-1. Pregled sestave samoupravnih organov po letih opazovanja . . . . .	8
2-2. Sestava svetov in upravnih odborov v šolskem letu 1966/67 . . . . .	8
2-3. Sestava pedagoško znanstvenega (umetniškega) sveta v šolskem letu 1966/67 . . . . .	10
2-4. Samoupravni organi v delovnih enotah visokošolskih zavodov v šolskem letu 1966/67 . . . . .	10
2-5. Delo samoupravnih organov v letu 1965 . . . . .	10
3. ZNANSTVENI ZAVODI . . . . .	11
3-1. Pregled sestave samoupravnih organov po letih opazovanja . . . . .	11
3-2. Sestava svetov in upravnih odborov v letu 1966 . . . . .	11
3-3. Delo samoupravnih organov v letu 1965 . . . . .	11
4. KULTURNO-PROSVETNI IN UMETNIŠKO ZABAVNI ZAVODI . . . . .	12
4-1. Pregled sestave samoupravnih organov po letih opazovanja . . . . .	12
4-2. Sestava svetov in upravnih odborov v letu 1966 . . . . .	12
4-3. Delo samoupravnih organov v letu 1965 . . . . .	14
5. ZAVODI SOCIALNEGA VARSTVA . . . . .	15
5-1. Pregled sestave samoupravnih organov po letih opazovanja . . . . .	15
5-2. Sestava svetov in upravnih odborov v letu 1966 . . . . .	15
5-3. Delo samoupravnih organov v letu 1965 . . . . .	17
6. ZDRAVSTVENI ZAVODI . . . . .	18
6-1. Pregled sestave samoupravnih organov po četih opazovanja . . . . .	18
6-2. Sestava svetov in upravnih odborov v letu 1966 . . . . .	18
6-3. Delo samoupravnih organov v letu 1965 . . . . .	20
7. ZAVAROVALNICE . . . . .	21
7-1. Pregled sestave samoupravnih organov po letih opazovanja . . . . .	21
7-2. Sestava skupščin v letu 1966 . . . . .	21
7-3. Sestava izvršilnih odborov in svetov delovnih skupnosti v letu 1966 . . . . .	21
7-4. Delo samoupravnih organov v letu 1965 . . . . .	22
8. SOCIALNO ZAVAROVANJE . . . . .	23
8-1. Pregled sestave samoupravnih organov po letih opazovanja . . . . .	23
8-2. Organi samoupravljanja v republiški in komunalnih skupnostih v letu 1966 . . . . .	23
8-3. Organi samoupravljanja v republiškem zavodu in komunalnih zavodih v letu 1966 . . . . .	24
8-4. Delo samoupravnih organov . . . . .	25
9. BANKE . . . . .	25
9-1. Pregled sestave samoupravnih organov po letih opazovanja . . . . .	25
9-2. Sestava zborov in poslovnih enot v letu 1966 . . . . .	25
9-3. Sestava izvršilnih odborov in svetov v letu 1966 . . . . .	25
10. KRAJEVNE SKUPNOSTI . . . . .	26
10-1. Sestava krajevnih skupnosti in poravnalni sveti . . . . .	26
11. REPUBLIŠKA IN OBČINSKA UPRAVA . . . . .	26
11-1. Pregled sestave samoupravnih organov po letih opazovanja . . . . .	26
11-2. Sestava svetov delovnih skupnosti v letu 1966 . . . . .	26
11-3. Organi samoupravljanja v delovnih enotah . . . . .	27



Način in vsebino samoupravljanja v delovnih organizacijah določata zvezna in republiška ustava iz leta 1963, ki štejeta med delovne organizacije poleg gospodarskih podjetij tudi samostojne zavode. Tako kot ustava pravi tudi Temeljni zakon o zavodih (Ur. list SFRJ št. 22/64), da uresničujejo vsi člani delovne skupnosti pravice samoupravljanja neposredno ali pa po svojih organih samoupravljanja. Ti organi so svet zavoda in upravni odbor. Direktor neposredno vodi zavod. Ker je ustava iz leta 1963 v bistvu izenačila pravice svetov vseh delovnih organizacij (gospodarskih podjetij in zavodov), določa zakon o zavodih, da sodelujejo pri upravljanju zavoda tudi zainteresirani občani ter predstavniki zainteresiranih organizacij in družbene skupnosti. Nadalje določa Temeljni zakon o organih upravljanja v zavodih, da mora biti v svetu zavoda več članov delovne skupnosti kot pa predstavnikov družbene skupnosti.


V gradivu je objavljen pregled o sestavi samoupravnih organov po letih statističnega opazovanja in po posameznih področjih družbenih služb: šolstvo, znanstveni zavodi, kulturno-prosvetni in umetniško zabavni zavodi, zavodi socialnega zavarovanja, zdravstveni zavodi, zavarovalnice, socialno zavarovanje in banke. Doba opazovanja ni pri vseh službah enaka. Opazovanje je bilo pretežno letno, z izjemo v letu 1963, ko je bila mandatna doba članov organov samoupravljanja v vseh družbenih službah podaljšana do roka za izvedbo volitev. Odpadlo je tudi opazovanje v letu 1965, ker so bile zaradi zakasnelega delegiranja predstavnikov družbenih skupnosti volitve opravljene v drugih republikah šele pozneje. Opazovanje krajevnih skupnosti, ki so se v letu 1964 reorganizirale iz bivših krajevnih odborov in stanovanjskih skupnosti v mestih, ne poteka več kot redna letna služba, ki je doslej zbirala podatke o sestavi in delu teh organov lokalne samouprave. Na voljo so nam samo

okvirni podatki o sestavi svetov. Samoupravljanje v socialnem zavarovanju so do vključno leta 1962 opazovali zavodi za socialno zavarovanje sami.

Kot smo že omenili, navaja Temeljni zakon o zavodih organe samoupravljanja na splošno, posamezni republiški zakoni pa za vsako vrsto družbenih služb posebej. Tako so v osnovnih šolah in šolah II. stopnje v visokošolskih zavodih, znanstvenih zavodih, kulturno-prosvetnih in umetniško-zabavnih zavodih, zavodih socialnega varstva in zdravstvenih zavodih organi družbenega upravljanja oziroma samoupravljanja sveti in upravni odbori. V zavarovalnicah so organi družbenega upravljanja skupščine in upravni odbori, organi samoupravljanja pa sveti delovnih skupnosti. V socialnem zavarovanju izvajajo samoupravljanje zavarovanci prek skupščin skupnosti. Organi družbenega samoupravljanja so upravni odbori in sveti delovne skupnosti. Samoupravni organi v bankah so zbori, izvršilni odbori in sveti delovnih skupnosti.

Nadalje je pri vsaki vrsti družbenih služb objavljen tudi podatek o delu samoupravnih organov za leto 1965, ki zajema vse delo organov v obdobju koledarskega leta (ne za šolsko leto). To je pregled sej organa samoupravljanja in obravnavanih vprašanj, splošni akti, kot so statut in pravilniki in področja, iz katerih so izdani, ter oblike neposrednega samoupravljanja, kot so zbori delovnih skupnosti in referendumi.

Zadnje poglavje gradiva obsega pregled sestave samoupravljanja v republiški in občinski upravi, ki je urejeno s Splošnim zakonom o samoupravljanju v upravnih organih (Ur. list SFRJ št. 46/64). Republiški samoupravni organi so bili dokončno formirani že leta 1965, samoupravne organe v občinski upravi pa smo statistično zajeli šele v letu 1966. Nadalje smo v republiški in občinski upravi opazovali tudi samoupravljanje v delovnih enotah.





1. OSNOVNE ŠOLE IN ŠOLE II STOPNJE

1-1. Pregled sestave samoupravnih organov po letih opazovanja

	Samo- upravni organi	Člani delovnih skupnosti	Člani svetov			Člani upravnih odborov		
			vsi	ženske	mladina	vsi	ženske	mladina
1955/56	1 481	...	13 186	3 694	...	-	-	-
1956/57	1 424	...	12 946	3 638	...	-	-	-
1957/58	1 514	...	13 836	3 984	...	-	-	-
1958/59	1 486	...	13 612	3 917	681	-	-	-
1959/60	1 466	...	13 888	4 040	829	-	-	-
1960/61	1 428	...	13 620	4 023	790	-	-	-
1961/62	1 348	...	13 308	3 949	792	-	-	-
1962/63	1 208	...	12 299	3 583	674	-	-	-
1964/65	677 <sup>1)</sup>	16 549	10 963	6 119	1 492	2 426	1 413	247
1966/67 - Skupaj	612	17 672	11 408	6 569	1 723	2 437	1 389	291
Osnovne šole	403	11 694	7 961	5 034	1 377	1 740	1 114	265
Vajenske in šole s praktičnim poukom	26	328	387	125	34	51	18	-
Tehniške in druge strokovne šole	36	1 140	656	306	54	129	48	1
Šole za vzgojo učnega osebja	6	187	119	61	14	29	10	3
Umetniške šole	42	499	522	236	46	58	27	-
Gimnazije	31	863	680	314	65	153	79	2
Šolski centri	43	2 371	714	226	74	211	55	12
Druge šole	25	590	369	267	59	66	38	8

1-2. Sestava svetov in upravnih odborov v šolskem letu 1966/67

Člani po starostnih skupinah

	Skupaj	Pod 25 let	25 - 29	30 - 39	40 - 49	50 - 59	60 in več let
- sveti							
Skupaj	11 408	1 723	1 674	3 967	2 735	1 131	178
Osnovne šole	7 961	1 377	1 239	2 766	1 783	704	92
Vajenske in šole s praktičnim poukom	387	34	63	126	108	45	11
Tehniške in druge strokovne šole	656	54	69	259	191	69	14
Šole za vzgojo učnega osebja	119	14	16	41	32	15	1
Umetniške šole	522	46	58	153	162	70	33
Gimnazije	680	65	77	240	185	102	11
Šolski centri	714	74	96	253	190	92	9
Druge šole	369	59	56	129	84	34	7
- upravni odbori							
Skupaj	2 437	291	412	969	500	243	22
Osnovne šole	1 740	265	317	677	320	150	11
Vajenske in šole s praktičnim poukom	51	-	11	17	15	8	-
Tehniške in druge strokovne šole	129	1	14	58	39	15	2
Šole za vzgojo učnega osebja	29	3	1	12	6	7	-
Umetniške šole	58	-	9	20	20	5	4
Gimnazije	153	2	17	64	40	28	2
Šolski centri	211	12	31	90	52	24	2
Druge šole	66	8	12	31	8	6	1

1) Število samoupravnih organov pada, ker ima več šol skupne samoupravne organe (npr. podružnične šole v sklopu centralne šole).

1-2. Sestava svetov in upravnih odborov v šolskem letu 1966/67 (nadaljevanje)

	Skupaj	Visoka izobrazba	Višja	Srednja	Nižja	Visoko kvalificirani	Kvalificirani	Priučeni	Nekvalificirani	Drugi
Sveti										
SKUPAJ	11 408	1 435	1 390	5 391	1 095	322	525	150	697	403
Osnovne šole	7 961	365	848	4 385	852	151	379	118	537	326
Vajenske in šole s praktičnim poukom	387	63	60	159	16	37	20	7	18	7
Tehniške in druge strokovne šole	656	251	128	149	46	15	19	4	33	11
Šole za vzgojo učnega osebja	119	50	24	23	8	2	2	-	7	3
Umetniške šole	522	126	68	213	62	14	10	3	20	6
Gimnazije	680	385	76	96	42	3	16	2	41	19
Šolski centri	714	160	85	203	41	97	63	9	30	26
Druge šole	369	35	101	163	28	3	16	7	11	5

Upravni odbori										
SKUPAJ	2 437	426	440	1 344	69	33	51	18	46	10
Osnovne šole	1 740	124	335	1 169	37	4	14	10	38	9
Vajenske in šole s praktičnim poukom	51	11	10	25	1	1	2	-	1	-
Tehniške in druge strokovne šole	129	65	23	26	3	2	7	-	3	-
Šole za vzgojo učnega osebja	29	19	4	5	1	-	-	-	-	-
Umetniške šole	58	29	8	20	1	-	-	-	-	-
Gimnazije	153	119	9	10	4	2	4	1	4	-
Šolski centri	211	49	32	63	17	22	24	4	-	-
Druge šole	66	10	19	26	5	2	-	3	-	1

Člani po poklicnih skupinah

	Skupaj	Kmetovalci, ribiči in gozdni delavci	Rudarji, industrijski in obrtni delavci	Prometno in trgovsko osebje	Storitveno osebje in osebje varstva	Finančni in pisarniški delavci	Vodilno osebje	Strokovnjaki in umetniki							Drugi poklici
								Skupaj	inženirji in tehniki	medicinsko osebje v zdravst. zavodih	pravniki, ekonomisti, statistiki in podobni	profesorji in predmetni učitelji	učitelji in vzgojitelji	drugi strokovnjaki	

Sveti															
SKUPAJ	11408	359	391	141	535	938	658	7493	397	144	142	1992	4144	674	893
Osnovne šole	7961	345	173	108	404	613	338	5214	141	39	69	980	3569	416	666
Vajenske in šole s praktičnim poukom	387	-	28	6	16	49	38	236	49	-	10	85	64	28	14
Tehniške in druge strokovne šole	656	7	14	1	10	51	54	471	93	81	11	186	42	58	48
Šole za vzgojo učnega osebja	119	2	2	1	4	7	8	81	2	2	-	52	13	12	14
Umetniške šole	522	-	24	4	13	79	58	326	9	1	8	90	192	26	18
Gimnazije	680	-	6	4	49	43	46	474	15	3	18	383	15	40	58
Šolski centri	714	3	33	14	18	65	82	439	77	-	22	137	126	77	60
Druge šole	369	2	11	3	21	31	34	252	11	18	4	79	123	17	15

Upravni odbori															
SKUPAJ	2437	5	23	2	43	86	419	1780	48	6	16	625	1064	21	79
Osnovne šole	1740	-	8	2	28	39	301	1307	-	-	9	343	951	4	55
Vajenske in šole s praktičnim poukom	51	-	-	-	-	4	10	35	3	-	1	20	11	-	2
Tehniške in druge strokovne šole	129	2	6	-	2	6	21	90	15	4	2	54	11	4	2
Šole za vzgojo učnega osebja	29	-	-	-	-	2	5	22	-	-	-	18	4	-	-
Umetniške šole	58	-	-	-	-	1	11	45	1	-	-	33	10	1	1
Gimnazije	153	-	1	-	7	12	24	106	1	-	-	104	1	-	3
Šolski centri	211	3	6	-	6	16	36	136	26	-	3	41	54	12	8
Druge šole	66	-	2	-	-	6	11	39	2	2	1	12	22	-	8

1-3. Delo samoupravnih organov v letu 1965 <sup>1)</sup>

Seje in obravnavana vprašanja na sejah sveta

Seje sveta	Točke dnevnega reda na sejah	Obravnavana vprašanja kot posebne točke dnevnega reda										
		stanje in rezultati dela v zavodu	razdelitev dohodka in osebnih dohodkov	drugi materialni pogoji dela	skupna dejavnost in delo z drugo delovno organizacijo	izbira strokovnega osebja	izvršitev vzgojno-izobraževalnih nalog v šolah	organiziranje in razvijanje kulturne in javne dejavnosti	organiziranje in razvijanje svobodnih aktivnosti	zdravstveno in socialno varstvo učencev	izdajanje, spremembe in dopolnitve splošnih aktov	druge točke
SKUPAJ	5 328 21 758	2 285	2 552	1 995	372	1 166	1 838	888	690	541	1 698	7 733
Osnovne šole	3 482 14 137	1 449	1 676	1 253	214	775	1 170	590	535	437	1 102	4 936
Vajenske in šole s praktičnim poukom	186	717	97	83	76	9	31	82	22	12	20	42 243
Tehniške in druge strokovne šole	360 1 438	157	183	120	20	72	93	33	35	25	101	599
Šole za vzgojo učnega osebja	63 223	21	30	26	4	21	22	6	6	4	15	68
Umetniške šole	299 1 357	128	144	120	43	44	91	113	4	7	109	554
Gimnazije	296 1 111	111	150	120	15	103	97	41	44	13	106	310
Šolski centri	382 1 680	191	181	173	36	63	151	45	35	30	154	621
Druge šole	260 1 095	131	105	107	30	57	132	38	19	5	69	402

1) Podatki o delu za koledarsko leto 1965 (od 1. I. - 31. XII. 1965).

Splošni akti

Statut	Pravilniki in drugi akti, ki jih je svet sprejel v l. 1965	Področje splošnih aktov						
		notranja organizacija	planiranje in razvoj zavoda	razdelitev dohodka in osebnih dohodkov	delovna razmerja	systematizacija	druga področja	
SKUPAJ	221	2 955	488	437	899	426	345	360
Osnovne šole	148	1 918	320	286	599	279	215	219
Vajenske in šole s praktičnim poukom	8	95	21	14	31	8	14	7
Tehniške in druge strokovne šole	11	156	31	19	44	17	21	24
Šole za vzgojo učnega osebja	2	26	3	4	7	2	4	6
Umetniške šole	13	188	24	28	60	28	21	27
Gimnazije	12	190	33	30	50	34	20	23
Šolski centri	18	206	39	30	55	25	34	23
Druge šole	9	176	17	26	53	33	16	31

Zbori delovnih skupnosti, referendumi, odpoklicani člani sveta

	Zbori delovnih skupnosti	Referendumi		
		Šole, v katerih je bil sklican referendum	število	Odpoklicani člani sveta
SKUPAJ	1 291	16	16	3
Osnovne šole	910	10	10	-
Vajenske in šole s praktičnim poukom	31	-	-	-
Tehniške in druge strokovne šole	53	1	1	1
Šole za vzgojo učnega osebja	9	-	-	-
Umetniške šole	86	1	1	1
Gimnazije	66	2	2	-
Šolski centri	70	2	2	1
Druge šole	66	-	-	-

## 2. VISOKOŠOLSKI ZAVODI

## 2-1. Pregled sestave samoupravnih organov po letih opazovanja

	Samo- upravni organi	Člani delovnih skupnosti	Člani svetov			Člani upravnih odborov		
			vsi	ženske	mladina	vsi	ženske	mladina
1955/56	11	...	165	30	...	-	-	-
1956/57	12	...	193	31	...	-	-	-
1957/58	18	...	266	42	...	-	-	-
1958/59	19	...	278	40	...	-	-	-
1959/60	21	...	321	49	...	-	-	-
1960/61	28	...	444	62	...	-	-	-
1961/62	31	...	514	56	40	-	-	-
1962/63	30	...	516	49	39	-	-	-
1966/67 - Skupaj	31	2 345	684	143	69	185	47	-
Univerza	1	- 1)	35	1	9	-	-	-
Fakultete	9	1 540	206	27	26	74	10	-
Umetniške akademije	3	86	72	12	4	16	4	-
Visoke šole	3	145	61	13	3	16	4	-
Višje šole	14	574	286	90	23	79	29	-
Združenje visokošolskih zavodov	1	- 1)	24	-	4	-	-	-

## 2-2. Sestava svetov in upravnih odborov v šolskem letu 1966/67

## Člani po starostnih skupinah

	Skupaj	Pod 25 let	25 - 29	30 - 39	40 - 49	50 - 59	60 in več let
Sveti							
SKUPAJ	684	69	24	149	245	154	43
Univerza	35	9	1	3	6	13	3
Fakultete	206	26	2	39	80	44	15
Umetniške akademije	72	4	3	10	16	22	17
Visoke šole	61	3	4	25	21	8	-
Višje šole	286	23	13	66	112	64	8
Združenje visokošolskih zavodov	24	4	1	6	10	3	-
Upravni odbori							
SKUPAJ	185	-	7	39	72	52	15
Univerza	-	-	-	-	-	-	-
Fakultete	74	-	1	12	27	25	9
Umetniške akademije	16	-	1	3	1	6	5
Visoke šole	16	-	1	5	7	3	-
Višje šole	79	-	4	19	37	18	1
Združenje visokošolskih zavodov	-	-	-	-	-	-	-

1) Člani delovne skupnosti Univerze in Združenja visokošolskih zavodov so šteti pri fakultetah in drugih visokošolskih zavodih.

## 2-2. Sestava svetov in upravnih odborov v šolskem letu 1966/67 (nadaljevanje)

## Člani po stopnji strokovne izobrazbe - kvalifikacije

	Skupaj	Visoka izobrazba	Višja	Srednja	Nižja	Visoko kvalificirani	Kvalificirani	Priučeni	Nekvalificirani	Drugi
Sveti										
SKUPAJ	684	464	57	103	24	7	6	-	7	16
Univerza	35	26	9	-	-	-	-	-	-	-
Fakultete	206	147	14	26	4	3	-	-	1	11
Umetniške akademije	72	61	1	5	2	-	-	-	1	2
Visoke šole	61	45	1	13	2	-	-	-	-	-
Višje šole	286	168	31	53	16	4	6	-	5	3
Združenje visokošolskih zavodov	24	17	1	6	-	-	-	-	-	-

## Upravni odbori

	Skupaj	Visoka izobrazba	Višja	Srednja	Nižja	Visoko kvalificirani	Kvalificirani	Priučeni	Nekvalificirani	Drugi
SKUPAJ	185	145	13	15	5	3	2	-	2	-
Univerza	-	-	-	-	-	-	-	-	-	-
Fakultete	74	65	2	5	-	2	-	-	-	-
Umetniške akademije	16	11	1	3	1	-	-	-	-	-
Visoke šole	16	13	-	2	1	-	-	-	-	-
Višje šole	79	56	10	5	3	1	2	-	2	-
Združenje visokošolskih zavodov	-	-	-	-	-	-	-	-	-	-

## Člani po poklicnih skupinah

	Skupaj	Finančni pisarniški in sorodni delavci	Vodilno osebje	Strokovnjaki in umetniki			Drugi poklici
				skupaj	učitelji na fakultetah, visokih in višjih šolah	drugi strokovnjaki in umetniki	
Sveti							
SKUPAJ	684	70	134	379	269	110	101
Univerza	35	-	2	24	20	4	9
Fakultete	206	26	43	109	91	18	28
Umetniške akademije	72	5	7	52	39	13	8
Visoke šole	61	4	10	44	27	17	3
Višje šole	286	35	60	144	91	53	47
Združenje visokošolskih zavodov	24	-	12	6	1	5	6

## Upravni odbori

	Skupaj	Finančni pisarniški in sorodni delavci	Vodilno osebje	skupaj	učitelji na fakultetah, visokih in višjih šolah	drugi strokovnjaki in umetniki	Drugi poklici
SKUPAJ	185	26	30	120	116	4	9
Univerza	-	-	-	-	-	-	-
Fakultete	74	11	6	57	56	1	-
Umetniške akademije	16	4	2	9	8	1	1
Visoke šole	16	3	1	12	12	-	-
Višje šole	79	8	21	42	40	2	8
Združenje visokošolskih zavodov	-	-	-	-	-	-	-

2-3. Sestava pedagoško-znanstvenega (umetniškega) sveta v šolskem letu 1966/67

	Skupaj	Učno osebje	Sodelavci	Predstavniki delovnih enot zavoda	Predstavniki študentov
VSI	951	785	107	7	52
ženske mladina	130	109	16	-	5
mladina	63	22	-	-	41
Fakultete - vsi	477	398	57	4	18
ženske mladina	34	29	4	-	1
mladina	17	-	-	-	17
Umetniške akademije - vsi	68	41	21	-	6
ženske mladina	10	8	2	-	-
mladina	4	-	-	-	4
Visoke šole - vsi	98	88	4	-	6
ženske mladina	26	24	2	-	-
mladina	28	22	-	-	6
Višje šole - vsi	308	258	25	3	22
ženske mladina	60	48	8	-	4
mladina	14	-	-	-	14

2-4. Samoupravni organi v delovnih enotah visokošolskih zavodov v šolskem letu 1966/67

	Delovne enote	Člani delovne enote	Delovni ljudje v delovnih enotah imajo pravico do upravljanja neposredno preko izvoljenega (število enot) organa(število enot)	Člani izvoljenega organa
SKUPAJ	12	609	5	86
Fakultete	9	523	5	71
Višje šole	3	86	-	15

2-5. Delo samoupravnih organov v letu 1965 <sup>1)</sup>

Seje in obravnavana vprašanja na sejah sveta

Seje sveta	Točke dnevnega reda na sejah	Obravnavana vprašanja kot posebne točke dnevnega reda											
		stanje in rezultati dela v zavodu	razdelitev dohodka in osebnih dohodkov	drugi materialni pogoji dela	skupna dejavnost in delo z drugo delovno organizacijo	predlogi v splošno korist za delo in uspeh ustanove	izbira strokovnega in znanstvenega osebja	življenjske razmere študentov in pogoji za njihovo delo	zdravstveno in socialno varstvo študentov	organiziranje kulturne dejavnosti	izdajanje in spreminjanje splošnih aktov	druge točke	
SKUPAJ	167	886	97	85	60	22	73	82	57	14	14	82	300
Univerza	14	40	1	3	4	-	6	-	-	-	5	5	16
Fakultete	50	267	24	23	23	6	20	42	20	2	3	22	82
Umetniške akademije	22	109	19	8	6	3	3	14	7	2	5	14	28
Visoke šole	3	8	-	3	-	-	-	1	-	-	-	2	2
Višje šole	78	462	53	48	27	13	44	25	30	10	1	39	172

1) Podatki o delu so za koledarsko leto 1965 (od 1. I. - 31. XII. 1965).

## Splošni akti

	Statut	Pravilniki in drugi akti, ki jih je svet sprejel v l. 1965	Področje splošnih aktov					
			notranja organizacija	planiranje in razvoj zavoda	razdelitev dohodka in osebnih dohodkov	delovna razmerja	systematizacija	druga področja
SKUPAJ	13	127	48	9	23	12	5	30
Fakultete	3	66	42	4	8	4	1	7
Umetniške akademije	3	19	4	1	1	1	1	11
Visoke šole	1	1	-	-	-	-	-	1
Višje šole	6	41	2	5	14	7	3	11

## 3. ZNANSTVENI ZAVODI

## 3-1. Pregled sestave samoupravnih organov po letih opazovanja

	Samo-upravni organi	Člani delovnih skupnosti	Člani svetov			Člani upravnih odborov		
			vsi	ženske	mladina	vsi	ženske	mladina
1958	15	...	195	7	1	-	-	-
1959	14	...	182	10	1	-	-	-
1960	19	1 377	247	15	2	-	-	-
1961	29	3 267	395	20	4	148	22	3
1962	39	4 018	511	34	3	206	32	2
1964	39	4 488	620	88	20	226	46	1
1966	42	3 200	771	187	31	255	52	5

## 3-2. Sestava svetov in upravnih odborov v letu 1966

	Člani po starostnih skupinah							
	Skupaj	Pod 25 let	25 - 29	30 - 39	40 - 49	50 - 59	60 in več let	
Sveti	771	31	96	276	233	106	29	
Upravni odbori	225	5	28	103	84	27	8	

## Člani po stopnji strokovne izobrazbe - kvalifikacije

	Skupaj	Visoka izobrazba	Višja	Srednja	Nižja	Visoko-kvalificirani	Kvalificirani	Priučeni	Nekvalificirani	Drugi
Upravni odbori	255	155	23	42	9	13	13	-	-	-

## Člani po poklicnih skupinah

	Skupaj	Finančni in pisarniški delavci	Vodilno osebje			Strokovnjaki					
			skupaj	vodilno osebje v ustanovah	drugo vodilno osebje	skupaj	inženirji in tehniki	biologi, veterinarji, agronomi in podobni	učno osebje fakultet visokih in višjih šol	drugi strokovnjaki	Drugi poklici
Sveti	771	91	88	34	54	511	288	41	67	115	81
Upravni odbori	255	18	52	45	7	160	71	12	11	66	25

## 3-3. Delo samoupravnih organov v letu 1965

## Seje in obravnavana vprašanja na sejah sveta

	Seje sveta	Točke dnevnega reda na sejah	Obravnavana vprašanja kot posebne točke dnevnega reda										
			stanje in rezultati dela v zavodu	razdelitev dohodka in osebnih dohodkov	drugi materialni pogoji dela	skupna dejavnost in delo z drugo delovno organizacijo	izbira strokovnega osebja	organiziranje in razvijanje kulturne in javne dejavnosti	združitev in poslovno sodelovanje	spojitev in pripojitev ustanove	višina in oblike nadomestila za storitve	izdajanje, spremembe splošnih aktov	druge točke dnevnega reda
Sveti	311	1 430	164	143	120	64	54	17	11	4	12	141	700

## Splošni akti

	Statut	Pravilniki in ostali ak- ti, ki jih je svet sprejel v l. 1965	Področje splošnih aktov					druga področja
			notranja organizacija	planiranje in razvoj zavoda	razdelitev dohodka in osebnih dohodkov	delovna razmerja	sistematizacija	
Sveti	17	169	28	18	37	30	10	46

## 4. KULTURNO-PROSVETNI IN UMETNIŠKO-ZABAVNI ZAVODI

## 4-1. Pregled sestave samoupravnih organov po letih opazovanja

	Samo- upravni organi	Člani delovnih skupnosti	Člani svetov			Člani upravnih odborov		
			vsi	ženske	mladina	vsi	ženske	mladina
1958	105	...	870	131	16	-	-	-
1959	145	...	1 461	251	58	-	-	-
1960	159	3 479	1 599	287	17	-	-	-
1961	175	5 550	1 625	295	25	124	40	4
1962	172	4 008	1 591	316	36	186	87	11
1964	123	2 213	1 252	444	85	55	23	2
1966 - Skupaj	147	4 101	1 575	604	103	155	54	4
Muzeji, arhivi, zbirke in galerije	34	305	386	136	13	40	20	-
Zavodi za varstvo kulturnih spomenikov in naravnih znamenitosti	6	32	66	23	2	-	-	-
Delavske univerze	53	309	515	180	45	22	8	2
Knjižnice in čitalnice	36	279	349	208	38	16	9	1
Izdajateljski sveti	4	1 140	36	10	-	-	-	-
Gledališča, filharmonije, ansambli narodnih plesov in podobno	10	935	125	17	3	56	10	-
Filmski sveti	2	93	38	15	1	5	2	-
Radio in televizija	1	975	45	6	-	9	1	-
Drugi zavodi	1	33	15	9	1	7	4	1

## 4-2. Sestava svetov in upravnih odborov v letu 1966

## Člani po starostnih skupinah

	Skupaj	Pod 25 let	25 - 29	30 - 39	40 - 49	50 - 59	60 in več let
Sveti							
SKUPAJ	1 575	103	192	531	437	243	69
Muzeji, arhivi, zbirke in galerije	386	13	41	107	111	81	33
Zavodi za varstvo kulturnih spomenikov in naravnih znamenitosti	66	2	4	21	19	15	5
Delavske univerze	515	45	87	225	120	28	10
Knjižnice in čitalnice	349	38	38	90	94	71	18
Izdajateljski sveti	36	-	1	5	18	12	-
Gledališča, filharmonije, ansambli narodnih plesov in podobno	125	3	10	45	37	30	-
Filmski sveti	38	1	1	12	19	2	3
Radio in televizija	45	-	4	20	18	3	-
Drugi zavodi	15	1	6	6	1	1	-
Upravni odbori							
SKUPAJ	155	4	16	50	51	26	8
Muzeji, arhivi, zbirke in galerije	40	-	7	15	10	7	1
Delavske univerze	22	2	1	8	6	4	1
Knjižnice in čitalnice	16	1	-	6	4	3	2
Gledališča, filharmonije, ansambli narodnih plesov in podobno	56	-	5	14	22	12	3
Filmski sveti	5	-	-	1	3	-	1
Radio in televizija	9	-	-	4	5	-	-
Drugi zavodi	7	1	3	2	1	-	-



## 4-2. Sestava svetov in upravnih odborov v letu 1966 (nadaljevanje)

## Člani po stopnji strokovne izobrazbe - kvalifikacije

	Skupaj	Visoka izobrazba	Višja	Srednja	Nižja	Visoko kvalificirani	Kvalificirani	Priučeni	Nekvalificirani	Drugi
Sveti										
SKUPAJ	1 575	537	225	478	179	39	61	13	33	10
Muzeji, arhivi, zbirke in galerije	386	184	34	84	27	12	25	1	15	4
Zavodi za varstvo kulturnih spomenikov in naravnih znamenitosti	66	29	9	18	6	3	1	-	-	-
Delavske univerze	515	112	107	197	62	8	12	5	9	3
Knjižnice in čitalnice	349	90	30	121	70	6	8	4	8	3
Izdajateljski sveti	36	25	6	3	2	-	-	-	-	-
Gledališča, filharmonije, ansambli narodnih plesov in podobno	125	66	16	22	5	9	5	1	1	-
Filmski sveti	38	7	7	15	3	-	6	-	-	-
Radio in televizija	45	20	5	15	3	1	1	-	-	-
Drugi zavodi	15	4	2	3	1	-	3	2	-	-

## Upravni odbori

SKUPAJ	155	68	19	42	8	4	6	2	4	2
Muzeji, arhivi, zbirke in galerije	40	24	3	6	3	-	1	-	2	1
Delavske univerze	22	4	3	12	2	-	-	-	-	1
Knjižnice in čitalnice	16	4	3	5	2	1	-	-	1	-
Gledališča, filharmonije, ansambli narodnih plesov in podobno	56	33	8	8	-	3	2	1	1	-
Filmski sveti	5	1	1	3	-	-	-	-	-	-
Radio in televizija	9	2	1	6	-	-	-	-	-	-
Drugi zavodi	7	-	-	2	1	-	3	1	-	-

## Člani po poklicnih skupinah

	Skupaj	Strokovnjaki in umetniki						Vodilno osebje	Drugi poklici			
		Industrijski in obrtni delavci	Prometno in trgovsko osebje	Storitveno osebje in osebje varstva	Finančni, pisarniški in podobni delavci	skupaj	profesorji in predmetni učitelji		knjižničarji in arhivarji	umetniki	drugi	Drugi poklici
Sveti												
SKUPAJ	1 575	57	11	61	256	283	820	206	133	272	209	87
Muzeji, arhivi, zbirke in galerije	386	15	1	24	47	71	195	49	22	105	19	33
Zavodi za varstvo kulturnih spomenikov in naravnih znamenitosti	66	1	-	1	11	14	36	11	-	18	7	3
Delavske univerze	515	18	2	18	112	117	230	75	4	72	79	18
Knjižnice in čitalnice	349	10	6	12	53	50	204	47	107	23	27	14
Izdajateljski sveti	36	-	-	-	5	7	23	8	-	3	12	1
Gledališča, filharmonije, ansambli narodnih plesov	125	8	-	5	11	17	78	13	-	13	52	6
Filmski sveti	38	1	1	1	10	4	11	-	-	9	2	10
Radio in televizija	45	1	1	-	2	3	36	1	-	24	11	2
Drugi zavodi	15	3	-	-	5	-	7	2	-	5	-	-

## Upravni odbori

SKUPAJ	155	-	-	-	21	41	71	6	10	26	29	22
Muzeji, arhivi, zbirke in galerije	40	-	-	-	5	10	18	3	1	-	14	7
Delavske univerze	22	-	-	-	4	8	7	2	-	-	5	3
Knjižnice in čitalnice	16	-	-	-	1	4	10	-	9	-	1	1
Gledališča, filharmonije, ansambli narodnih plesov	56	-	-	-	7	14	29	1	-	25	3	6
Filmski sveti	5	-	-	-	2	3	-	-	-	-	-	-
Radio in televizija	9	-	-	-	-	1	7	-	-	1	6	1
Drugi zavodi	7	-	-	-	2	1	-	-	-	-	-	-

## 4-3. Delo samoupravnih organov v letu 1965

## Seje in obravnavana vprašanja na sejah sveta

Seje sveta	Točke dnevnega reda na sejah	Obravnavana vprašanja kot posebne točke dnevnega reda											
		stanje in rezultati dela v zavodu	razdelitev dohodka in osebnih dohodkov	drugi materialni pogoji dela	predlogi v splošno korist za delo in uspeh ustanove	organiziranje in razvijanje kulturne dejavnosti	kadrovska	sodelovanje z drugimi zavodi in organizacijami, razširjanje dejavnosti zavoda	osamosvojitve delovnih enot	izdajanje, spremembe in dopolnitve splošnih aktov	višina in oblika nadomestila za storitve	druge točke	
SKUPAJ	739	4 377	660	498	404	435	236	328	129	9	278	35	1 365
Muzeji, arhivi, zbirke in galerije	173	1 163	171	164	86	123	95	74	29	-	61	10	350
Zavodi za varstvo kulturnih spomenikov in naravnih znamenitosti	33	141	26	25	20	13	6	10	1	-	2	-	38
Delavske univerze	238	1 424	217	146	138	118	61	100	50	7	95	11	481
Knjižnice in čitalnice	148	880	152	96	87	100	38	84	26	1	53	2	241
Izdajateljski sveti	34	147	30	16	17	14	7	7	5	-	10	3	38
Gledališča, filharmonije, ansambli narodnih plesov	78	435	53	35	44	50	29	36	11	1	21	9	146
Filmski sveti	13	23	2	1	1	1	-	-	3	-	1	-	14
Radio in televizija	15	118	4	6	9	10	-	14	1	-	31	-	43
Drugi zavodi	7	46	5	9	2	6	-	3	3	-	4	-	14

## Splošni akti

Statut	Pravilniki in drugi akti, ki jih je svet sprejel v l. 1965	Področje splošnih aktov						
		notranja organizacija	planiranje in razvoj zavoda	razdelitev dohodka in osebnih dohodkov	delovna razmerja	systematizacija	druga področja	
SKUPAJ	52	396	76	52	110	82	35	41
Muzeji, arhivi, zbirke in galerije	12	94	21	13	32	12	9	7
Zavodi za varstvo kulturnih spomenikov in naravnih znamenitosti	3	27	4	5	6	9	2	1
Delavske univerze	18	95	15	14	23	28	7	8
Knjižnice in čitalnice	13	83	21	15	18	9	10	10
Izdajateljski sveti	2	14	6	1	3	1	-	3
Gledališča, filharmonije, ansambli narodnih plesov	3	37	7	4	11	10	2	3
Filmski sveti	-	1	-	-	-	1	-	-
Radio in televizija	-	43	1	-	17	12	5	8
Drugi zavodi	1	2	1	-	-	-	-	1

## Zbori delovnih skupnosti, referendumi, odpoklicani člani sveta

	Zbori delovnih skupnosti	Referendumi		Odpoklicani člani sveta
		zavodi, v katerih je bil sklican referendum	število	
SKUPAJ	581	2	2	3
Muzeji, arhivi, zbirke in galerije	190	-	-	-
Zavodi za varstvo kulturnih spomenikov in naravnih znamenitosti	25	1	1	-
Delavske univerze	171	-	-	1
Knjižnice in čitalnice	215	-	-	-
Izdajateljski sveti	15	-	-	-
Gledališča, filharmonije, ansambli narodnih plesov	59	-	-	-
Filmski sveti	1	1	1	-
Radio in televizija	2	-	-	-
Drugi zavodi	3	-	-	2

## 5. ZAVODI SOCIALNEGA VARSTVA

5-1. Pregled sestave samoupravnih organov po letih opazovanja

	Samo- upravni organi	Člani delovnih skupnosti	Člani svetov			Člani upravnih odborov		
			vsi	ženske	mladina	vsi	ženske	mladina
1956	279	...	2 092	921	128	-	-	-
1958	274	...	2 081	964	152	-	-	-
1959	272	...	2 075	1 013	156	-	-	-
1960	275	3 455	2 128	1 067	121	-	-	-
1961	288	4 114	2 287	1 155	132	-	-	-
1962	277	4 120	2 312	1 147	138	553	377	47
1964	182	4 515	2 206	1 410	241	468	276	48
1966 - Skupaj	248	5 911	3 725	2 672	482	696	453	76
Zavodi za dnevno varstvo otrok	120	1 357	1 686	1 441	207	184	177	20
Zavodi za otroke in mladino	16	494	287	180	20	88	47	8
Dijaški in študentski domovi	48	1 029	806	480	111	147	77	12
Zavodi za rehabilitacijo	21	2 138	306	102	59	135	49	24
Zavodi za varstvo odraslih	30	682	472	352	64	128	96	12
Drugi zavodi socialnega varstva	13	211	168	117	21	14	7	-

5-2. Sestava svetov in upravnih odborov v letu 1966

## Člani po starostnih skupinah

	Skupaj	Pod 25 let	25 - 29	30 - 39	40 - 49	50 - 59	60 in več
Sveti							
SKUPAJ	3 725	482	503	1 416	858	377	89
Zavodi za dnevno varstvo otrok	1 686	207	243	729	345	152	10
Zavodi za otroke in mladino	287	20	41	106	75	38	7
Dijaški in študentski domovi	806	111	85	280	210	95	25
Zavodi za rehabilitacijo	306	59	52	107	67	17	4
Zavodi za varstvo odraslih	472	64	65	133	117	58	35
Drugi zavodi socialnega varstva	168	21	17	61	44	17	8
Upravni odbori							
SKUPAJ	696	76	103	276	163	67	11
Zavodi za dnevno varstvo otrok	184	20	32	83	38	11	-
Zavodi za otroke in mladino	88	8	11	40	21	7	1
Dijaški in študentski domovi	147	12	17	58	34	21	5
Zavodi za rehabilitacijo	135	24	19	49	30	12	1
Zavodi za varstvo odraslih	128	12	22	39	36	16	3
Drugi zavodi socialnega varstva	14	-	2	7	4	-	1

## 5-2. Sestava svetov in upravnih odborov v letu 1966 (nadaljevanje)

## Člani po stopnji strokovne izobrazbe - kvalifikaciji

	Skupaj	Visoka izobrazba	Višja	Srednja	Nižja	Visoko-kvalificirani	Kvalificirani	Priučeni	Nekvalificirani	Drugi
Sveti										
SKUPAJ	3 725	183	313	1 372	449	80	384	359	506	79
Zavodi za dnevno varstvo otrok	1 686	48	68	828	258	23	123	74	236	28
Zavodi za otroke in mladino	287	13	59	107	21	2	29	20	23	13
Dijaški in študentski domovi	806	65	73	271	54	24	89	85	131	14
Zavodi za rehabilitacijo	306	12	25	57	25	22	80	59	20	6
Zavodi za varstvo odraslih	472	11	22	69	73	7	60	120	92	18
Drugi zavodi socialnega varstva	168	34	66	40	18	2	3	1	4	-

	Skupaj	Visoka izobrazba	Višja	Srednja	Nižja	Visoko-kvalificirani	Kvalificirani	Priučeni	Nekvalificirani	Drugi
Upravni odbori										
SKUPAJ	696	24	58	278	69	29	97	87	49	5
Zavodi za dnevno varstvo otrok	184	1	4	131	17	1	9	5	15	1
Zavodi za otroke in mladino	88	7	17	39	10	1	7	3	3	1
Dijaški in študentski domovi	147	5	17	61	10	5	20	17	10	2
Zavodi za rehabilitacijo	135	4	8	29	6	18	46	20	3	1
Zavodi za varstvo odraslih	128	3	7	16	25	2	14	42	18	-
Drugi zavodi socialnega varstva	14	4	5	2	-	2	1	-	-	-

## Člani po poklicnih skupinah

	Skupaj	Industrijski in obrtni delavci	Prometno in trgovsko osebje	Storitveno osebje in osebje varstva	Finančni, pisarniški in podobni delavci	Vodilno osebje	Strokovnjaki						Drugi poklici
							skupaj	socialni delavci	medicinsko osebje v zdravstvenih zavodih	profesorji in predmetni učitelji	učitelji in vzgojitelji	drugi strokovnjaki	
Sveti													
SKUPAJ	3 725	248	65	868	427	298	1 439	122	147	160	893	117	380
Zavodi za dnevno varstvo otrok	1 686	57	16	327	185	125	824	30	82	43	620	49	152
Zavodi za otroke in mladino	287	4	3	65	27	22	151	11	7	25	97	11	15
Dijaški in študentski domovi	806	17	26	254	95	68	259	4	8	64	156	27	87
Zavodi za rehabilitacijo	306	160	10	8	45	27	40	11	3	6	13	7	16
Zavodi za varstvo odraslih	472	9	10	207	49	32	64	16	39	-	4	5	101
Drugi zavodi socialnega varstva	168	1	-	7	26	24	101	50	8	22	3	18	9

	Skupaj	Industrijski in obrtni delavci	Prometno in trgovsko osebje	Storitveno osebje in osebje varstva	Finančni, pisarniški in podobni delavci	Vodilno osebje	skupaj	socialni delavci	medicinsko osebje v zdravstvenih zavodih	profesorji in predmetni učitelji	učitelji in vzgojitelji	drugi strokovnjaki	Drugi poklici
Upravni odbori													
SKUPAJ	696	79	9	139	64	133	213	8	21	14	162	8	59
Zavodi za dnevno varstvo otrok	184	-	1	25	9	37	100	1	6	2	91	-	12
Zavodi za otroke in mladino	88	1	1	10	11	15	43	2	4	7	28	2	7
Dijaški in študentski domovi	147	1	2	44	15	27	43	-	1	5	35	2	15
Zavodi za rehabilitacijo	135	73	4	6	16	23	9	1	-	-	5	3	4
Zavodi za varstvo odraslih	128	2	1	54	13	27	10	-	10	-	-	-	21
Drugi zavodi socialnega varstva	14	2	-	-	-	4	8	4	-	-	3	1	-

## 5-3. Delo samoupravnih organov v letu 1965

## Seje in obravnavana vprašanja na sejah sveta

Seje sveta	Točke dnevnega reda na sejah	Obravnavana vprašanja kot posebne točke dnevnega reda												
		stanje in rezultati dela v zavodu	razdelitev dohodka in osebnih dohodkov	drugi materialni pogoji dela	predlogi v splošno korist za delo in uspeh ustanove	organiziranje in razvijanje kulturne dejavnosti	kadrovska	pospešitev, uskladitev in razširitev dejavnosti ustanove	organiziranje in razvijanje svobodnih aktivnosti in telesno zdravstvene vzgoje	zdravstveno in socialno varstvo varovancev	izdajanje, spremembe in dopolnitve splošnih aktov	višina in oblike nadomestila za usluge	druge točke	
SKUPAJ	1853	8049	1049	862	794	768	259	562	230	130	267	570	140	2418
Zavodi za dnevno varstvo otrok	832	3630	459	402	369	362	148	227	124	62	146	236	68	1027
Zavodi za otroke in mladino	177	704	83	62	60	53	20	59	9	10	21	39	11	277
Dijaški in študentski domovi	357	1559	205	141	160	153	55	87	25	54	50	107	23	499
Zavodi za rehabilitacijo	185	879	114	79	90	79	11	80	31	3	14	66	12	300
Zavodi za varstvo odraslih	172	697	112	82	59	77	12	55	20	1	23	67	22	167
Drugi zavodi socialnega varstva	130	580	76	96	56	44	13	54	21	-	13	55	4	148

## Splošni akti

	Pravilniki			Področje splošnih aktov				
	Statut	in drugi akti, ki jih je svet sprejel v l. 1965	notranja organizacija	planiranje in razvoj zavoda	razdelitev dohodka in osebnih dohodkov	delovna razmerja	systematizacija	druga področja
SKUPAJ	103	1 277	155	197	340	230	138	217
Zavodi za dnevno varstvo otrok	53	449	65	79	134	62	61	48
Zavodi za otroke in mladino	5	99	8	11	21	28	13	18
Dijaški in študentski domovi	21	420	27	75	102	87	25	104
Zavodi za rehabilitacijo	3	90	12	10	20	15	11	22
Zavodi za varstvo odraslih	16	133	30	14	35	22	16	16
Drugi zavodi socialnega varstva	5	86	13	8	28	16	12	9

## Zbori delovnih skupnosti, referendumi, odpoklicani člani sveta

	Zbori delovnih skupnosti	Referendumi		Odpoklicani člani sveta
		zavodi, v katerih je bil sklican referendum	število	
SKUPAJ	611	6	6	7
Zavodi za dnevno varstvo otrok	251	-	-	4
Zavodi za otroke in mladino	62	-	-	-
Dijaški in študentski domovi	96	4	4	2
Zavodi za rehabilitacijo	50	2	2	1
Zavodi za varstvo odraslih	101	-	-	-
Drugi zavodi socialnega varstva	51	-	-	-

## 6. ZDRAVSTVENI ZAVODI

6-1. Pregled sestave samoupravnih organov po letih opazovanja

	Samo- upravni organi	Člani delovnih skupnosti	Člani svetov			Člani upravnih odborov		
			vsi	ženske	mladina	vsi	ženske	mladina
1956	203	...	1 599	399	-	-	-	-
1958	384	...	2 841	786	24	-	-	-
1959	360	...	2 739	766	5	-	-	-
1960	332	16 855	2 585	721	21	-	-	-
1961	327	17 443	2 837	887	41	2 398	1 520	171
1962	300	17 266	2 743	845	33	2 373	1 518	140
1964	251	20 254	3 664	2 029	271	1 118	600	64
1966 - Skupaj	246	20 586	4 060	2 346	327	1 119	628	64
Ambulante in dispanzerji	118	6 385	1 987	1 121	152	591	332	33
Bolnišnice	26	10 074	617	292	29	213	109	6
Higienske ustanove	9	471	206	122	20	52	30	1
Zavodi in inštituti	8	1 554	151	69	25	66	33	6
Naravna zdravilišča	10	1 021	182	110	26	64	32	12
Lekarne	64	790	748	577	68	95	78	2
Drugi zavodi	11	291	169	55	7	38	14	4

6-2. Sestava svetov in upravnih odborov v letu 1966

## Člani po starostnih skupinah

	Skupaj	Pod 25 let	25 - 29	30 - 39	40 - 49	50 - 59	60 in več let
Sveti							
SKUPAJ	4 060	327	599	1 472	1 134	424	104
Ambulante in dispanzerji	1 987	152	319	739	528	198	51
Bolnišnice	617	29	83	240	188	71	6
Higienske ustanove	206	20	22	82	63	14	5
Zavodi in inštituti	151	25	23	44	39	20	-
Naravna zdravilišča	182	26	40	57	33	22	4
Lekarne	748	68	90	262	221	72	35
Drugi zavodi	169	7	22	48	62	27	3
Upravni odbori							
SKUPAJ	1 119	64	166	447	300	112	30
Ambulante in dispanzerji	591	33	86	247	157	54	14
Bolnišnice	213	6	37	82	58	25	5
Higienske ustanove	52	1	8	22	14	5	2
Zavodi in inštituti	66	6	7	29	18	6	-
Naravna zdravilišča	64	12	10	21	15	5	1
Lekarne	95	2	13	35	25	13	7
Drugi zavodi	38	4	5	11	13	4	1

## 6-2. Sestava svetov in upravnih odborov v letu 1966 (nadaljevanje)

## Člani po stopnji strokovne izobrazbe - kvalifikaciji

	Skupaj	Visoka izobrazba	Višja	Srednja	Nižja	Visokokvalificirani	Kvalificirani	Priučeni	Nekvalificirani	Drugi
Sveti										
SKUPAJ	4 060	966	479	1 228	709	158	209	114	142	55
Ambulante in dispanzerji	1 987	441	273	624	418	77	63	13	49	29
Bolnišnice	617	171	90	174	75	19	53	19	6	10
Higienske ustanove	206	47	34	77	35	1	1	2	9	-
Zavodi in inštituti	151	50	16	36	10	6	18	3	11	1
Naravna zdravilišča	182	17	16	33	22	12	37	31	12	2
Lekarne	748	228	43	248	123	9	11	31	45	10
Drugi zavodi	169	12	7	36	26	34	26	15	10	3

## Upravni odbori

SKUPAJ	1 119	385	145	298	155	33	62	21	15	5
Ambulante in dispanzerji	591	212	82	160	102	11	14	1	7	2
Bolnišnice	213	82	31	43	25	6	14	6	5	1
Higienske ustanove	52	21	10	18	3	-	-	-	-	-
Zavodi in inštituti	66	20	10	21	3	4	6	2	-	-
Naravna zdravilišča	64	7	7	15	4	5	17	8	1	-
Lekarne	95	40	3	34	13	-	2	2	1	-
Drugi zavodi	38	3	2	7	5	7	9	2	1	2

## Člani po poklicnih skupinah

	Skupaj	Finančni in pisarniški delavci	Vodilno osebje			Strokovnjaki						Drugi poklici
			skupaj	voditelji ustanov	drugi	skupaj	zdravniki in stomatologi	farmacevti	medicinski in zdravstveni tehniki	bolničarji in terapevti	drugo zdravstveno osebje	

## Sveti

SKUPAJ	4 060	644	408	226	182	2 239	531	159	690	290	302	267	769
Ambulante in dispanzerji	1 987	296	177	110	67	1 216	329	12	365	210	174	126	298
Bolnišnice	617	90	73	19	54	333	110	8	92	48	32	43	121
Higienske ustanove	206	41	29	13	16	119	19	1	56	2	13	28	17
Zavodi in inštituti	151	16	11	5	6	81	17	13	16	2	6	27	43
Naravna zdravilišča	182	30	16	6	10	34	7	-	9	3	5	10	102
Lekarne	748	145	89	64	25	409	40	125	147	10	63	24	105
Drugi zavodi	169	26	13	9	4	47	9	-	5	15	9	9	83

## Upravni odbori

SKUPAJ	1 119	139	191	153	38	659	198	30	250	110	10	61	130
Ambulante in dispanzerji	591	63	102	83	19	387	131	1	147	78	1	29	39
Bolnišnice	213	22	39	25	14	120	45	2	45	21	-	7	32
Higienske ustanove	52	12	7	6	1	31	10	-	13	1	-	7	2
Zavodi in inštituti	66	10	9	7	2	37	7	4	15	-	-	11	10
Naravna zdravilišča	64	11	9	9	-	14	4	-	6	-	-	4	30
Lekarne	95	17	17	16	1	58	-	23	23	2	9	1	3
Drugi zavodi	38	4	8	7	1	12	1	-	1	8	-	2	14

## 6-3. Delo samoupravnih organov v letu 1965

	Seje in obravnavana vprašanja na sejah sveta													
	Seje sveta	Točke dnevnega reda na sejah	Obravnavana vprašanja kot posebne točke dnevnega reda											druge točke
			stanje in rezultati dela v zavodu	razdelitev dohodka in osebnih dohodkov	drugi materialni pogoji dela	predlogi v splošno korist za delo in uspeh ustanove	organiziranje in razvijanje kulturne in javne dejavnosti	kadrovska	vprašanje pospešitve in razširitve dejavnosti zavoda	organiziranje in razvijanje svobodnih aktivnosti	osamosvojitve delovnih enot	izdajanje, spremembe in dopolnitve splošnih aktov	višina in oblike nadomestila za medicinsko pomoč	
SKUPAJ	1 701	8 129	1 130	838	678	593	82	642	204	19	40	767	223	2 913
Ambulante in dispanzerji	825	3 764	512	370	296	279	50	327	97	11	23	330	142	1 327
Bolnišnice	305	1 251	143	118	101	85	1	92	33	3	10	161	41	463
Higienske ustanove	86	317	44	30	31	15	1	26	3	1	-	26	3	137
Zavodi in inštituti	46	142	15	16	10	6	2	10	3	-	3	18	2	57
Naravna zdravilišča	103	474	70	35	43	42	7	42	16	3	2	36	12	166
Lekarne	266	1 787	282	214	162	130	19	115	38	-	2	168	15	642
Drugi zavodi	70	394	64	55	35	36	2	30	14	1	-	28	8	121

## Splošni akti

	Statut	Pravilniki	Področja splošnih aktov						
		in drugi akti, ki jih je svet sprejel v l. 1965	notranja organizacija	planiranje in razvoj zavoda	razdelitev dohodka in osebnih dohodkov	delovna razmerja	sistemizacija	higiensko-tehnično varstvo	druga področja
SKUPAJ	80	853	120	135	242	167	87	29	73
Ambulante in dispanzerji	34	413	52	62	124	88	38	13	36
Bolnišnice	3	119	22	14	23	20	15	4	21
Higienske ustanove	1	34	5	6	8	5	5	2	3
Zavodi in inštituti	2	25	3	5	9	2	3	2	1
Naravna zdravilišča	3	48	10	13	10	8	4	1	2
Lekarne	29	168	22	28	54	36	16	4	8
Drugi zavodi	8	46	6	7	14	8	6	3	2

## Zbori delovnih skupnosti, referendumi, odpoklicani člani sveta

	Zbori delovnih skupnosti	Referendumi		Odpoklicani člani sveta
		zavodi, v katerih je bil sklican referendum	število	
SKUPAJ	1 149	6	7	2
Ambulante in dispanzerji	414	5	6	2
Bolnišnice	78	-	-	-
Higienske ustanove	11	1	1	-
Zavodi in inštituti	17	-	-	-
Naravna zdravilišča	54	-	-	-
Lekarne	491	-	-	-
Drugi zavodi	84	-	-	-



## 7. ZAVAROVALNICE

7-1. Pregled sestave samoupravnih organov po letih opazovanja

	Samo-upravni organi	Člani delovnih skupnosti	Člani upravnih odborov			Člani svetov delovnih skupnosti		
			vsi	ženske	mladina	vsi	ženske	mladina
1961	12	1 079	96	1	5	137	40	5
1962	15	1 120	148	5	1	167	50	7
1964 <sup>1)</sup>	15	1 153	141	7	-	178	57	2
1966 <sup>1)</sup>	15	...	148 <sup>2)</sup>	6	-	205	68	5

7-2. Sestava skupščin v letu 1966

	Skupščine	Člani skupščin			
		skupaj	imenovani od predstavnikov družbeno-političnih skupnosti	izvoljeni iz vrst zavarovalnic, skupščin zavarovalnic, oziroma skupščin zavarovalnih skupnosti	po položaju
SKUPAJ	15	608	105	475	28
Zavarovalnice	14	548	93	429	26
Zavarovalna skupnost	1	60	12	46	2

7-3. Sestava izvršilnih odborov in svetov delovnih skupnosti v letu 1966

	Skupaj	Člani po starostnih skupinah					
		Pod 25 let	25 - 29	30 - 39	40 - 49	50 - 59	60 in več let
Izvršilni odbori							
SKUPAJ	148	-	-	50	60	32	6
Zavarovalnice	137	-	-	48	57	27	5
Zavarovalna skupnost	11	-	-	2	3	5	1
Sveti delovnih skupnosti							
SKUPAJ	205	5	24	88	55	31	2
Zavarovalnice	190	5	24	84	51	25	1
Zavarovalna skupnost	15	-	-	4	4	6	1

Člani po stopnji strokovne izobrazbe - kvalifikacije

	Skupaj	Visoka izobrazba	Višja	Srednja	Nižja	Visokokvalificirani	Kvalificirani	Priučeni	Nekvalificirani	Drugi
Izvršilni odbori										
SKUPAJ	148	43	23	70	3	8	1	-	-	-
Zavarovalnice	137	37	22	66	3	8	1	-	-	-
Zavarovalna skupnost	11	6	1	4	-	-	-	-	-	-
Sveti delovnih skupnosti										
SKUPAJ	205	15	10	85	86	-	-	-	-	9
Zavarovalnice	190	9	8	79	85	-	-	-	-	9
Zavarovalna skupnost	15	6	2	6	1	-	-	-	-	-

1) Upoštevana je tudi republiška skupnost

2) Člani izvršilnih odborov voljeni od skupščin.

## 7-3. Sestava izvršilnih odborov in svetov delovnih skupnosti v letu 1966 (nadaljevanje)

## Člani po poklicnih skupinah

	Skupaj	Finančni pisarniški in podobni delavci	Vodilno osebje	Strokovnjaki			Drugi poklici
				skupaj	ekonomisti in statistiki	drugi strokov- njaki	
Izvršilni odbori							
SKUPAJ	148	11	91	27	5	22	19
Zavarovalnice	137	9	86	24	5	19	18
Zavarovalna skupnost	11	2	5	3	-	3	1
Sveti delovnih skupnosti							
SKUPAJ	205	17	23	160	135	25	5
Zavarovalnice	190	13	23	149	128	21	5
Zavarovalna skupnost	15	4	-	11	7	4	-

## 7-4. Delo samoupravnih organov v letu 1965

## Seje in obravnavana vprašanja na sejah skupščin

	Seje skupščine	Točke dnevnega reda	Obravnavana vprašanja kot posebne točke dnevnega reda								
			stanje in rezultati dela	finančni načrt in zaključni načrt	smernice za pospeše- vanje in širjenje zavarovanja	vprašanje izravnav- anja rizika	višina režijskega dodatka	ustanavljanje poslovnih enot	uvajanje novih vrst zavarovanja	razvrstitev rezervnih sredstev zavoda	druge točke
SKUPAJ	30	143	26	26	13	4	13	2	2	5	52
Zavarovalnice	28	132	24	25	12	4	12	2	1	5	47
Zavarovalna skupnost	2	11	2	1	1	-	1	-	1	-	5

## Splošni akti, ki so jih izdale skupščine

	Statut	Pravilniki in drugi ak- ti, ki jih je skupščina spre- jela v l. 1965	Področje splošnih aktov				
			notranja organi- zacija	planiranje in razvoj zavoda	pravila zavarovanje, tarife, premijske	finančni načrt in zaključni račun	sistemi- zacija
SKUPAJ	5	24	2	2	4	15	1
Zavarovalnice	4	24	2	2	4	15	1
Zavarovalna skupnost	1	-	-	-	-	-	-

## Seje in obravnavana vprašanja na sejah svetov delovnih skupnosti

	Seje svetov	Točke dnevnega reda	Obravnavana vprašanja kot posebne točke dnevnega reda								
			pospeševanje postovanja	razdelitev dohodka in osebnih dohodkov	ostali materialni pogoji dela	sprejemanje in odpušča- nje delavcev	delovni pogoji in stro- kovno izobraževanje delavcev	pritrditvev predlogov statuta v zadevi ureja- nja samoupravnih pravic	predlog pravic zavarov- vanja in tarif premij	finančni načrt in zaključni račun	druge točke
SKUPAJ	191	849	105	95	76	46	65	34	30	42	356
Zavarovalnice	173	786	100	87	65	39	61	31	30	37	336
Zavarovalna skupnost	18	63	5	8	11	7	4	3	-	5	20

## 8. SOCIALNO ZAVAROVANJE

8-1. Pregled sestave samoupravnih organov po letih opazovanja

	Samo- upravni organi	Člani svetov			Člani upravnih odborov		
		vsi	ženske	mladina	vsi	ženske	mladina
1962 1)	13	128	...	...	139	...	...
1964 2)	13	117	60	9	142	19	1
1966 - Skupaj	10	180	90	13	73	27	1
Republiški zavod	1	25	7	1	12	4	-
Komunalni zavodi	9	155	83	12	61	23	1

8-2. Organi samoupravljanja v republiški in komunalnih skupnostih v letu 1966

## Člani skupščin

Skupščine	Člani skupščin	Izvoljeni od						
		delavski svetov gospodarskih organizacij	drugih organov	delovnih skupnosti v zavodih	sindikálnih organiza- cij delavcev zaposle- nih pri zasebnih delodajalcih	profesionalnih orga- nizacij zavarovancev obrtnikov	predstavnikov drugih samostojnih dejavno- sti	društev upokojen- cev in delovnih invalidov
Republiška skupnost								
Skupnost delavcev	1	81	64	14	-	-	-	3
Skupnost kmetov	1	35	-	-	-	-	-	-
Komunalne skupnosti								
Skupnost delavcev	9	630	457	79	6	7	2	79
Skupnost kmetov	9	239	-	-	-	-	-	-

## Člani izvršilnih odborov po starostnih skupinah

	Skupaj	Pod 25 let	25 - 29	30 - 39	40 - 49	50 - 59	60 in več let
Republiška skupnost	24	-	-	2	10	11	1
Skupnost delavcev	14	-	-	-	7	6	1
Skupnost kmetov	10	-	-	2	3	5	-
Komunalne skupnosti	163	-	6	40	77	34	6
Skupnost delavcev	99	-	3	29	49	15	3
Skupnost kmetov	64	-	3	11	28	19	3

## Člani izvršilnih odborov po stopnji strokovne izobrazbe - kvalifikaciji

	Skupaj	Visoka izobrazba	Višja	Srednja	Nižja	Visoko- kvalifi- cirani	Kvalifi- cirani	Drugi
Republiška skupnost	24	6	7	1	-	-	-	10
Skupnost delavcev	14	6	7	1	-	-	-	-
Skupnost kmetov	10	-	-	-	-	-	-	10
Komunalne skupnosti	163	26	29	32	2	7	3	64
Skupnost delavcev	99	26	29	32	2	7	3	-
Skupnost kmetov	64	-	-	-	-	-	-	64

1) Zajeti so podatki za Republiški zavod in komunalne zavode skupaj.

2) Zajeti so podatki za Republiško in komunalne skupnosti skupaj.

Člani izvršilnih odborov po poklicnih skupinah

	Skupaj	Kmetovalci, ribiči in gozdni delavci	Rudarji ter industrijski in obrtni delavci	Prometno, trgovsko, storitveno osebje in osebje varstva	Finančni in pisarniški delavci	Vodilno osebje	Strokovnjaki				Drugi poklici
							skupaj	pravniki, ekonomisti in podobni	medicinsko osebje v zdravstvenih zavodih	drugi	
Republiška skupnost	24	10	-	-	2	5	7	4	1	2	-
Skupnost delavcev	14	-	-	-	2	5	7	4	1	2	-
Skupnost kmetov	10	10	-	-	-	-	-	-	-	-	-
Komunalne skupnosti	163	64	8	11	11	32	31	10	13	8	6
Skupnost delavcev	99	-	8	11	11	32	31	10	13	8	6
Skupnost kmetov	64	64	-	-	-	-	-	-	-	-	-

8-3. Organi samoupravljanja v republiškem zavodu in komunalnih zavodih v letu 1966

Člani svetov in upravnih odborov po starostnih skupinah

	Skupaj	Pod 25 let	25 - 29	30 - 39	40 - 49	50 - 59
Sveti						
Republiški zavod	25	1	1	4	3	16
Komunalni zavodi	155	12	17	59	50	17
Upravni odbori						
Republiški zavod	12	-	-	1	6	5
Komunalni zavodi	61	1	5	19	30	7

Člani svetov in upravnih odborov po stopnji strokovne izobrazbe - kvalifikaciji

	Skupaj	Visoka izobrazba	Višja	Srednja	Nižja	Priučeni
Sveti						
Republiški zavod	25	12	3	10	-	-
Komunalni zavodi	155	14	28	81	31	1
Upravni odbori						
Republiški zavod	12	6	3	3	-	-
Komunalni zavodi	61	17	16	24	4	-

Člani svetov in upravnih odborov po poklicnih skupinah

	Skupaj	Finančni in pisarniški delavci	Vodilno osebje	Strokovnjaki			
				skupaj	pravniki, ekonomisti in sorodni	referenti socialnega zavarovanja, revizorji in kontrolorji	drugi strokovnjaki
Sveti							
Republiški zavod	25	3	3	19	9	7	3
Komunalni zavodi	155	27	17	111	22	84	5
Upravni odbori							
Republiški zavod	12	3	-	9	5	3	1
Komunalni zavodi	61	6	15	40	13	24	3

8-4. Delo samoupravnih organov <sup>1)</sup>

## Splošni akti, ki jih je izdala skupščina

	Statut skupnosti	Pravilniki in drugi splošni akti	Področja splošnih aktov						druga področja
			organizacija in funkcioniranje službe, ki izvaja socialno zavarovanje	uravnavanje pravic zavarovancev, oziroma ustvarjanje teh pravic	obveze zavarovancev v zvezi z zavarovanjem sredstev za sklade	uporabljanje razpoložljivih sredstev skladov in njihovih rezerv	uvajanje in izvajanje pozavarovanja		
Republiška skupnost									
Skupnost delavcev	1	24	4	17	1	2	-	-	
Skupnost kmetov	1	5	1	-	3	-	1	-	
Komunalna skupnost									
Skupnost delavcev	9	98	24	16	14	19	4	21	
Skupnost kmetov	7	28	7	6	4	4	2	5	

## Splošni akti, ki so jih izdali sveti zavoda

	Statut	Pravilniki in ostali splošni akti	Področja splošnih aktov					druga področja
			načrt dela	notranje organizacije	sistemizacije	delovni odnosi na zavodu	delitev sredstev in osebnih dohodkov	
Republiški zavod	1	7	1	1	1	1	2	1
Komunalni zavodi	9	78	12	9	17	13	12	15

1) Podatki o delu so prikazani za dobo po izvolitvi skupščin oziroma svetov.

## 9. BANKE

## 9-1. Pregled sestave samoupravnih organov po letih opazovanja

	Samoupravni organi	Člani upravnih odborov			Člani svetov delovnih skupnosti		
		vsi	ženske	mladina	vsi	ženske	mladina
1961	33	495	45	15	332	225	47
1962	24	351	28	10	298	206	38
1966	10	169 <sup>1)</sup>	8	-	159	81	7

## 9-2. Sestava zborov in poslovnih enot v letu 1966

	Banke	Člani zborov				Poslovne enote, ki imajo organe samoupravljanja	Člani organov samoupravljanja v poslovnih enotah	
		skupaj	predstavniki					
			delovnih organizacij	drugih organizacij	družbeno-političnih skupnosti			delovnih skupnosti bank
Skupaj	10	1 088	947	65	67	9	17	213

## 9-3. Sestava izvršilnih odborov in svetov v letu 1966

## Člani po starostnih skupinah

	Skupaj	Pod 25	25 - 29	30 - 39	40 - 49	50 - 59	60 in več
Izvršilni odbori	169	-	1	53	85	29	1
Sveti	159	7	9	87	41	15	-

## Člani po stopnji strokovne izobrazbe - kvalifikaciji

	Skupaj	Visoka izobrazba	Višja	Srednja	Nižja	Visokokvalificirani
Izvršilni odbori	169	49	47	67	3	3
Sveti	159	25	20	103	11	-

1) Podatki o delu so prikazani za dobo po izvolitvi skupščin oziroma svetov.

Člani po poklicnih skupinah

	Skupaj	Finančni in pisarniški delavci	Vodilno osebje	Strokovnjaki			Drugi poklici
				skupaj	ekonomisti 'in finančni' strokovnjaki	drugi	
Izvršilni odbori	169	26	132	11	10	1	-
Sveti	159	49	57	46	33	13	7

10. KRAJEVNE SKUPNOSTI

10-1. Pregled sestave svetov stanovanjskih skupnosti krajevnih odborov in krajevnih skupnosti ter poravalni sveti

	Organi	Člani			Poravalni sveti	
		vsi	ženske	mladina		
Stanovanjske skupnosti	1959	100	2 674	683	72	-
	1960	142	3 746	987	74	108
	1961	155	3 977	1 013	76	102
	1962	155	3 838	940	76	95
	1963	158	3 673	855	54	123
Krajevni odbori	1958	1 640	11 228	...	...	-
	1959	1 580	10 789	568	329	-
	1960	1 511	10 570	574	269	-
	1961	1 466	11 109	629	329	487
	1962	1 315	10 604	713	...	490
Krajevne skupnosti	1964	690	8 647	1 128	370	483
	1965	862	9 368	1 126	459	517
	1966	941	10 568	1 158	439	626

11. REPUBLIŠKA IN OBČINSKA UPRAVA

11-1. Pregled sestave samoupravnih organov po letih opazovanja

	Samoupravni organi	Člani delovnih skupnosti	Člani svetov delovnih skupnosti		
			vsi	ženske	mladina
Republiška uprava					
1965	20	1 097	214	82	12
1966	20	1 064	217	88	11
Občinska uprava					
1966	62	5 107	641	240	28

11-2. Sestava svetov delovnih skupnosti v letu 1966

člani po starostnih skupinah

	Skupaj	Pod 25 let	25 - 29	30 - 39	40 - 49	50 - 59	60 in več
Republiška uprava	217	11	19	59	64	55	9
Občinska uprava	641	28	105	255	204	47	2

Člani po stopnji strokovne izobrazbe

	Skupaj	Visoka izobrazba	Višja	Srednja	Nižja izobrazba
Republiška uprava	217	49	44	26	98
Občinska uprava	641	96	115	234	196

Člani po poklicnih skupinah

	Skupaj	Finančni in pisarniški delavci	Vodilno osebje	Strokovnjaki							Drugi poklici
				skupaj	inženirji in tehniki	pravniki	upravni sodelavci	ekonomisti in statistiki	ekonomski in podobni tehniki	drugi strokovnjaki	
Republiška uprava	217	45	68	91	12	25	21	18	1	14	13
Občinska uprava	641	279	114	228	25	47	20	37	49	50	20

11-3. Organi samoupravljanja v delovnih enotah v letu 1966

Delovne enote	Člani delovnih skupnosti v delovni enoti	Delovni ljudje v delovnih enotah imajo pravico do upravljanja		Člani izvoljenega organa
		neposredno (število enot)	prek izvoljenega organa (število enot)	
Republiška uprava	1	52	1	7
Občinska uprava	20	266	-	20

