

gospodarske, obrtniške in národne.

zhajajo vsako sredo po celi pólí. Veljajo v tiskarnici jemane za celo leto 3 gold. 40 kr. za pol leta 1 gold, 70. kr. za četrt leta 0 kr., pošiljane po pošti pa za celo leto 4 gold., za pol leta 2 gol 10 kr., za četrt leta 1 gold. 10 kr.


V Ljubljani 13. marcija 1889.

Obseg: Nov stroj za robkanje turščice. — Laackejeva nova travniška brana iz kovanega železa. — Zemljepisni in narodpisni obrazi. — Trgovinska in obrtna zbornica. — Fotografija amaterjev.. — Naši dopisi. — Novičar.

Gospodarske stvari.

Nov stroj za robkanje turščice.

Podoba 1. v današnjem listu kaže obliko in porabo tega novega stroja, kateri 4 do 5 hektolitrov turščice v eni uri porobka. Stroj je tako preprost in po ceni, da bode gotovo kmalu izpodrinil vse druge take večje in draže. Delo tega stroja je pa ravno tako natančno,



Podoba 1.

kakor velikega in dragegastroja. Sestavljen je pa iz dveh delov, eden se pritrdi na zaboj, v katerega pada zrnje, drugi se pa suče.

Med sukajanjem primejo v obliki polževke narejene grče turšični storž (klas) in ga potegnejo brez vsake pripomoči v stroj. Kakor

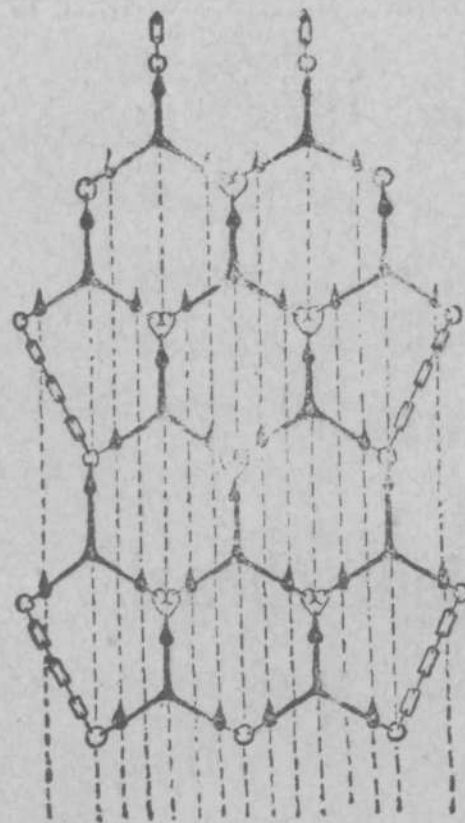
hitro je storž obrobkan, in to brez poškodovanja katerega koli zrna, zažene ga stroj sam ob sebi v stran. To je prednost, katere nima dosedaj noben ročni stroj.

S tem strojem moreš robkati sveže pa tudi suhe storže, tanke in debele, ker se grčasto kolo samo od sebe zmika ali razmika. Gonijo pa stroj lahko tudi otroci, tako malo moči potrebuje. Ako se kateri del zlomi, kupiš ga lahko v prodajalnici. Take stroje prodaja po 5 gld. brez zaboja Andrej Druškovič v Ljubljani na Mestnem trgu.


Laackejeva nova travniška brana iz kovanega železa.

Podoba 2. kaže popravljeno Laackejevo travniško brano, ki je bila na vseh nemških razstavah lansko leto odlikovana. Tovarnar E. Kühne v Wieselburgu na Ogerskem pridobil se je izključno pravico, da sme izdelovati in prodajati to brano po Avstriji.

Ta brana je tako zelo rabna, kakor nobena starejše sestave, in sicer na travniku in na njivi.



Podoba 3.



Podoba 4.

Posamezni klini te brane, ki so zgoraj in spodaj ostri, pritrjeni so brez vijakov, netov ali žabljev, ampak vtaknjeni so v prožne železne vzmeti, ki so ji ob enem stojalo, kakor kaže pod. 3. Stojala imajo znotraj po rezi grče, klini pa udrtine, tako da skočijo grče v udrtine ter potem klini trdno stoje. Oba rta klinova sta trda, stojala so pa iz mehkega železa, in ni se bati, da se zlomijo.

Kline lahko premeniš, če stare s kladivom izbiješ in novih vdeneš. Popolnoma nova in duhovita je sestava klinov v brano. Podoba 4. kaže ti zareze, ki jih

