




REZULTATI RAZISKOVANJ

DIPLOMANTI IN VISOKOŠOLSKI UČITELJI
1997






REZULTATI RAZISKOVANJ

9 IZOBRAŽEVANJE



**DIPLOMANTI IN VISOKOŠOLSKI UČITELJI
1997**



AVTORICA

Breda Ložar

ID ni 723/1999
 Jnr. št. 661



CIP - Kataložni zapis o publikaciji
 Narodna in univerzitetna knjižnica, Ljubljana

378.2(497.4)"1997"
 378.12(497.4)"1996"
 311:378.2(497.4)

LOŽAR Breda

Diplomanti in visokošolski učitelji, 1997 / (avtorica Breda Ložar). -
 Ljubljana : Statistični urad Republike Slovenije, 1999. - (Rezultati
 raziskovanj / Statistični urad Republike Slovenije, ISSN 0352-0226 ;
 št. 723. 9. Izobraževanja)

ISBN 86-81141-75-9
 1. Gl. stv. nasl.
 98399488

Izdaja, založba in tisk Statistični urad Republike Slovenije, Ljubljana, Vožarski pot 12 - **Uporaba podatkov, v celoti ali deloma, dovoljena z navedbo vira** - Odgovarja direktor Tomaž Banovec - Glavna urednica Ana Antončič - Urednica zbirke Rezultati raziskovanj Ida Repovž Grabnar - Lektorica Joža Lakovič - Tehnični urednik Anton Rojc - Računalniški prelom Slavka Siokar - Tiskano v 120 izvodih - Po mnenju Ministrstva za kulturo Republike Slovenije, št. 415-41/99 tš/mc z dne 15. 1. 1999, se plačuje 5-odstotni davek od prometa proizvodov po 1. stavku tarifne številke 3 - Informacije posreduje Informacijsko središče, tel.: 061/216-951, 061/125-53-22 int. 215 - El. pošta: indok.surs@gov.si - Internet <http://www.sigov.si/zrs>.

UVOD

Rezultati raziskovanj (RR) so zbirka Statističnega urada Republike Slovenije, ki celovito prikazuje rezultate posameznega raziskovanja ali skupine sorodnih raziskovanj. V preteklosti so zvezki s takšno ali podobno vsebino izhajali z različnimi naslovi: Statistična dokumentacija, Statistično poročilo, Interna publikacija, Statistično gradivo, od leta 1978 pa izhajajo s sedanjim imenom in z zaporednim oštevilčenjem zvezkov. Vsak zvezek RR vsebuje najpomembnejša pojasnila, kratak komentar in tabelarne preglede, da dobijo uporabniki kar najbolj zaokroženo podobo o rezultatih in o raziskovanju.

Statistični urad Republike Slovenije izvaja vsako leto od leta 1948 statistična raziskovanja o visokem šolstvu in rezultate posreduje javnosti. V tem zvezku RR so objavljeni podatki o diplomantih višje in visoke stopnje, magistrskih, specialistih in doktorjih znanosti za leto 1997 ter podatki o visokošolskih in višješolskih učiteljih v letu 1997.

V splošnem delu objavljamo osnovne podatke o študentih, diplomantih, magistrskih, specialistih, doktorjih znanosti in učiteljih za vse povojno obdobje. Osnovni podatki o diplomantih so objavljeni po visokošolskih zavodih in študijskih programih, drugi pa le po univerzah in enotah univerze. Od leta 1986 do leta 1996 smo pri diplomantih podiplomske stopnje upoštevali tudi specialiste po pridobljeni višji strokovni izobrazbi (VI/2).

Rezultate raziskovanj s področja višjega in visokega šolstva objavljamo v krajši obliki še v Statističnih informacijah in v Statističnem letopisu Republike Slovenije.

Med statističnimi publikacijami, v katerih Statistični urad Republike Slovenije posreduje javnosti rezultate statističnih raziskovanj, so Rezultati raziskovanj s podrobnim prikazom podatkov za uporabnike najizčrpnejši vir informacij s tega področja statistike.

STATISTIČNA ZNAMENJA

- ni pojava
- ... ni podatka
- Ø povprečje
- 0 podatek je manjši od 0,5 dane merske enote
- 0,0 podatek je manjši od 0,05 dane merske enote
- + in več (let, članov, ...)
- 1) označba za opombo pod tabelo
- () začasen (nepopoln), nezadostno preverjen ali ocenjen podatek
- z podatek zaradi zaupnosti ni objavljen



1997 - Republika Slovenija
 Statistični urad Republike Slovenije
 Ljubljana, 15. avgusta 1999

1997 - Republika Slovenija
 Statistični urad Republike Slovenije
 Ljubljana, 15. avgusta 1999

1997 - Republika Slovenija
 Statistični urad Republike Slovenije
 Ljubljana, 15. avgusta 1999

VSEBINA

UVOD	3
METODOLOŠKA POJASNILA	7
KOMENTAR	7
1. ŠTUDENTJE, DIPLOMANTI IN VISOKOŠOLSKE UČITELJI	9
2. DIPLOMANTI VIŠJE IN VISOKE STOPNJE	10
2.1 Diplomanti po vrstah šol, Slovenija, 1945-1997	10
2.2 Diplomanti po visokošolskih zavodih, študijskih programih, stopnji, načinu študija in spolu, Slovenija, 1997	11
2.3 Redni diplomanti po univerzah, stopnji študija in starostnih skupinah, Slovenija, 1997	21
2.4 Diplomanti izrednega študija po univerzah, stopnji študija in starostnih skupinah, Slovenija, 1997	31
2.5 Diplomanti po univerzah, stopnji in letih študija od vpisa do diplomiranja, Slovenija, 1997	39
2.6 Redni diplomanti po univerzah, stopnji in letih študija od vpisa do diplomiranja, Slovenija, 1997	45
2.7 Diplomanti izrednega študija po univerzah, stopnji in letih študija od vpisa do diplomiranja, Slovenija, 1997	51
2.8 Diplomanti po univerzah, stopnji in načinu študija ter spolu, Slovenija, 1997	55
2.9 Diplomanti po občini stalnega prebivališča, stopnji študija in skupinah šol, Slovenija, 1997	60
2.10 Redni diplomanti po občini stalnega prebivališča, stopnji študija in skupinah šol, Slovenija, 1997	63
2.11 Diplomanti izrednega študija po občini stalnega prebivališča, stopnji študija in skupinah šol, Slovenija, 1997	66
2.12 Diplomanti - tuji državljani po državah in univerzah, Slovenija, 1997	69
2.13 Redni diplomanti - tuji državljani po državah in univerzah, Slovenija, 1997	70
2.14 Redni diplomanti po univerzah, stopnji študija in nameravani zaposlitvi po diplomi, Slovenija, 1997	71
2.15 Diplomanti po področju študija, Slovenija, 1997	76
3. MAGISTRI IN SPECIALISTI	79
3.1 Magistri in specialisti po visokošolskih zavodih, študijskih programih in trajanju študija od vpisa do diplomiranja, Slovenija, 1997	79
3.2 Magistri in specialisti po visokošolskih zavodih, študijskih programih in starostnih skupinah, Slovenija, 1997	85
3.3 Magistri in specialisti po področjih znanosti, nazivu, spolu in načinu študija, Slovenija, 1997	91
3.4 Magistri in specialisti po univerzah, nazivu, spolu in načinu študija, Slovenija, 1997	93
3.5 Magistri in specialisti, tuji državljani, po univerzah in državah, Slovenija, 1997	94
3.6 Magistri in specialisti po občini stalnega prebivališča in skupinah šol, Slovenija, 1997	94
3.7 Magistri in specialisti po univerzah ter trajanju študija od odobritve teme do diplomiranja, Slovenija, 1997	96
3.8 Magistri in specialisti po državi zadnjega študijskega bivanja v tujini in viru financiranja, Slovenija, 1997	97
3.9 Magistri in specialisti po univerzah ter dejavnosti organizacije, iz katere so prišli na podiplomski študij, in po nosilcu stroškov podiplomskega študija, Slovenija, 1997	98
3.10 Magistri in specialisti po področju študija, Slovenija, 1997	103
4. DOKTORJI ZNANOSTI	105
4.1 Doktorji znanosti po področju znanosti, iz katerega so opravili doktorski izpit, skupinah šol in spolu, Slovenija, 1997	105
4.2 Doktorji znanosti po univerzah, na katerih so opravili doktorski izpit, in starostnih skupinah, Slovenija, 1997	106
4.3 Doktorji znanosti - tuji državljani po univerzah in državah, Slovenija, 1997	107
4.4 Doktorji znanosti po občini stalnega prebivališča in skupinah šol, Slovenija, 1997	108
4.5 Doktorji znanosti po univerzah in zaposlitvi, Slovenija, 1997	109
4.6 Doktorji znanosti po univerzah ter trajanju študija od odobritve teme do zagovora doktorske disertacije, Slovenija, 1997	110
4.7 Doktorji znanosti po državi zadnjega študijskega bivanja v tujini in viru financiranja, Slovenija, 1997	110

STATISTIČNA SKLADNICA

AKRŠEPY

4.8	Doktorji znanosti po področju študija, Slovenija, 1997	111
4.9	Doktorji znanosti po številu objavljenih del v zadnjih petih letih, Slovenija, 1997	111
5.	VISOKOŠOLSKI UČITELJI, ZNANSTVENI DELAVCI IN SODELAVCI TER STROKOVNI DELAVCI V VIŠJEM STROKOVNEM IZOBRAŽEVANJU	112
5.1	Visokošolski učitelji po univerzah in samostojnih visokošolskih zavodih, delovnem mestu, spolu in delovnem času, Slovenija, 1997	112
5.2	Visokošolski sodelavci po univerzah in samostojnih visokošolskih zavodih, delovnem mestu, spolu in delovnem času, Slovenija, 1997	118
5.3	Znanstveni delavci po univerzah in samostojnih visokošolskih zavodih, delovnem mestu, spolu in delovnem času, Slovenija, 1997	123
5.4	Strokovni delavci v višjem strokovnem izobraževanju po delovnem mestu, spolu in delovnem času, Slovenija, 1997	124

METODOLOŠKA POJASNILA

Viri podatkov in zajetje

Podatki so rezultat obdelave rednih statističnih raziskovanj o diplomantih dodiplomskega in podiplomskega študija, doktorjih znanosti ter visokošolskega in višješolskega pedagoškega kadra.

Podatke zbiramo z naslednjimi statističnimi raziskovanji:

- Diplomanti višje in visoke stopnje, obrazec ŠOL-DIPL-50
- Diplomanti podiplomskega študija, obrazec ŠOL-MAG-80
- Doktorji znanosti, obrazec ŠOL-DR-70,
- Poročilo o visokošolskih učiteljih, znanstvenih delavcih in sodelavcih ter o predavateljih višjih šol in drugih strokovnih delavcih v višjem strokovnem izobraževanju, obrazec ŠOL-KP-60.

Podatke o diplomantih vseh stopenj in doktorjih znanosti zbiramo za koledarsko leto, podatke o visokoškolem in višješolskem pedagoškem kadru pa po stanju 31. december.

Definicije in pojasnila

Visokošolski zavodi so: univerze, fakultete, umetniške akademije in visoke strokovne šole.

Študijski programi

Študij na visokošolskih zavodih poteka po študijskih programih za pridobitev izobrazbe in programih za izpopolnjevanje.

Študijski programi za pridobitev izobrazbe so:

- dodiplomski - za pridobitev visoke strokovne ali univerzitetne izobrazbe in
- podiplomski - za pridobitev specializacije, magisterija ali doktorata znanosti.

Po programu za pridobitev visoke strokovne izobrazbe traja študij tri do štiri leta, po programu za pridobitev univerzitetne izobrazbe pa od štiri do šest let.

Po programu za pridobitev specializacije traja študij eno do dve leti, po programu za pridobitev magisterija dve leti, za doktorat znanosti pa do 6 let po odobritvi teme (Uradni list RS, št. 67/93).

Študijski programi se izvajajo kot redni študij, kadar narava študijskega programa to dopušča pa tudi kot izredni študij.

Diplomant je oseba, ki je končala študij na dodiplomski stopnji.

KOMENTAR

V letu 1997 je na obeh univerzah diplomiralo na višji in visoki stopnji 8011 študentov, kar je za 3,7 % več kot v letu 1996. Prve diplomante samostojnih visokošolskih zavodov pričakujemo v letu 1998.

Glede na vsakoletno povečanje vpisa bi pričakovali, da bo tudi diplomantov znatno več, vendar se na drugi strani podaljšuje trajanje študija, kar se kaže tudi v številu diplomantov. Število diplomantov višje stopnje upada,

saj se dveletni visokošolski programi iztekajo, že prihodnje leto pa pričakujemo večje število diplomantov, ki so se vpisali v visokošolske strokovne programe.

Največji porast števila diplomantov opazimo pri fakultetah ekonomskih in poslovnih ved, povečalo se je tudi število diplomantov tujih jezikov, število diplomantov tehniških fakultet pa se je za 10 % zmanjšalo.

Delež žensk med diplomanti znaša 61,5 %.

Na visokošolskih zavodih Univerze v Ljubljani je diplomiralo 5724 študentov (71,5 % od vseh), na visokošolskih zavodih Univerze v Mariboru pa 2287 (28,5 %).

Med diplomanti je tudi 83 tujih državljanov. Največ jih je iz sosednje Hrvaške (58) ter Bosne in Hercegovine (14).

V letu 1997 so uspešno opravili magisterij oz. specializacijo 703 kandidati, kar je za 18,2 % več kot v letu 1996. Na novo smo pridobili 463 magistrstrov znanosti in 240 specialistov.

Delež žensk med diplomanti podiplomske stopnje znaša 46,8 %.

Povprečna starost diplomantov podiplomske stopnje je od 30 do 34 let.

54 % vseh študentov diplomira v 3 do 4 letih od vpisa, 32 % jih potrebuje za to 5 ali več let, 14 % pa jih uspe diplomirati v dveh letih ali celo hitreje.

V letu 1997 je uspešno zagovarjalo doktorsko nalogo 206 kandidatov, kar je za 13,5 % manj kot v letu 1996.

Delež žensk med novo promoviranimi doktorji znanosti znaša 45,1 %, kar je daleč največji delež v zadnjih desetih letih in kaže, da lahko v prihodnje pričakujemo vse več žensk, ki bodo dosegle najvišji znanstveni naziv. Največ novih doktorjev znanosti je v starostni skupini od 31 do 40 let (67 %), 20 % je starejših od 40 let, 13 % pa je mlajših od 30 let.

Po področjih znanosti, iz katerih so zagovarjali doktorsko nalogo, pa so razvrščeni takole: največ jih je iz področja tehniško-tehnoloških ved (32 %), sledijo področja naravoslovnih (22 %), družbenih (17 %), humanističnih (13 %), medicinskih (10 %) in biotehniških ved (6 %). Največ doktorjev znanosti je zaposlenih na področju javnih visokošolskih zavodov in javnih raziskovalnih zavodov, iz gospodarstva prihaja le 16 % vseh novih doktorjev znanosti.

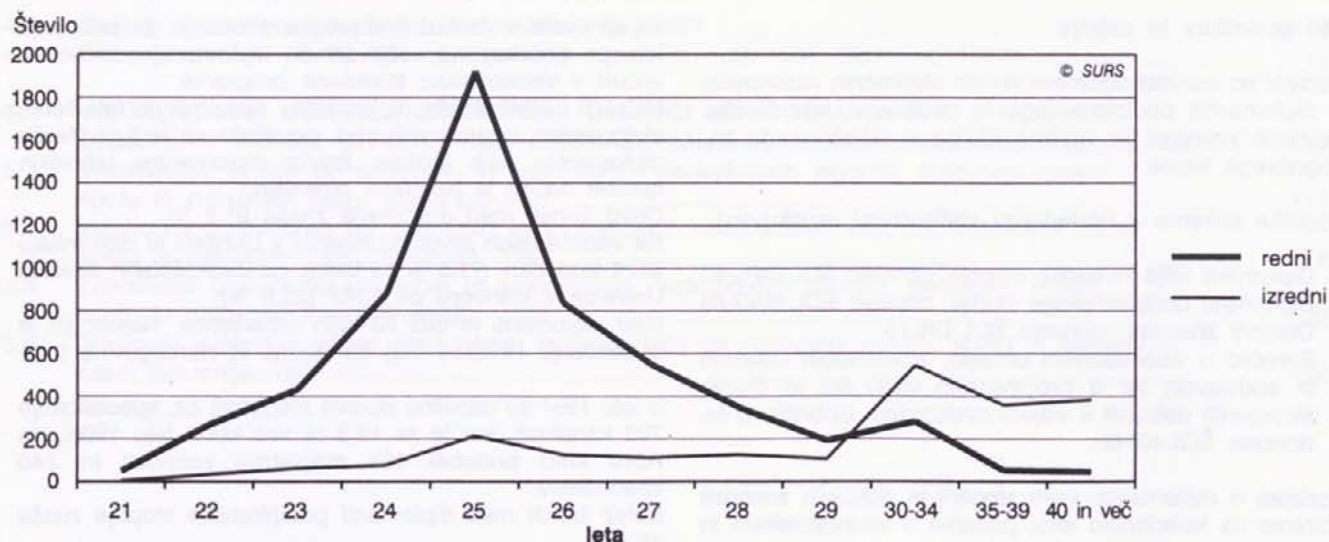
Na visokošolskih zavodih je na dan 31. 12. 1997 poučevalo in drugače sodelovalo v pedagoškem procesu 1775 visokošolskih učiteljev, 1652 visokošolskih sodelavcev in 21 znanstvenih delavcev, skupaj 3448 oseb. Ti podatki niso rezultat individualnega popisa visokošolskega pedagoškega kadra, temveč so izračunani na podlagi obremenitve v pedagoškem procesu po veljavnih normativih; ta je lahko polna ali manjša od polne. Skupno število pedagoškega osebja je torej izraženo v ekvivalentu polnega delovnega časa.

En visokošolski učitelj ima povprečno 31 študentov, skupaj z visokošolskimi sodelavci pa 16 študentov.

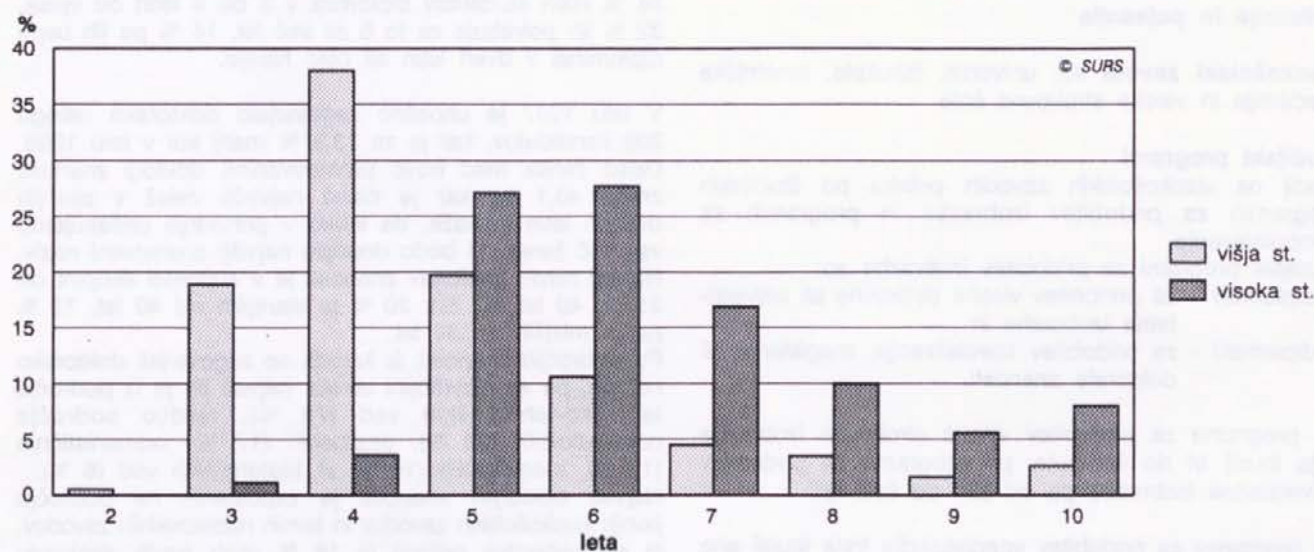
Ženske so med pedagoškim visokošolskim kadrom različno zastopane; največ jih je med znanstvenimi delavci (47,6 %) in visokošolskimi sodelavci (46,4 %), najmanj pa med visokošolskimi učitelji (19,9 %).

Na višjih strokovnih šolah poučuje ali drugače sodeluje v pedagoškem procesu 49 strokovnih delavcev, od tega 41 višješolskih predavateljev. Kot pri visokošolskih učiteljih, znanstvenih delavcih in sodelavcih, so tudi ti prikazani z izračunom ekvivalenta polnega delovnega časa.

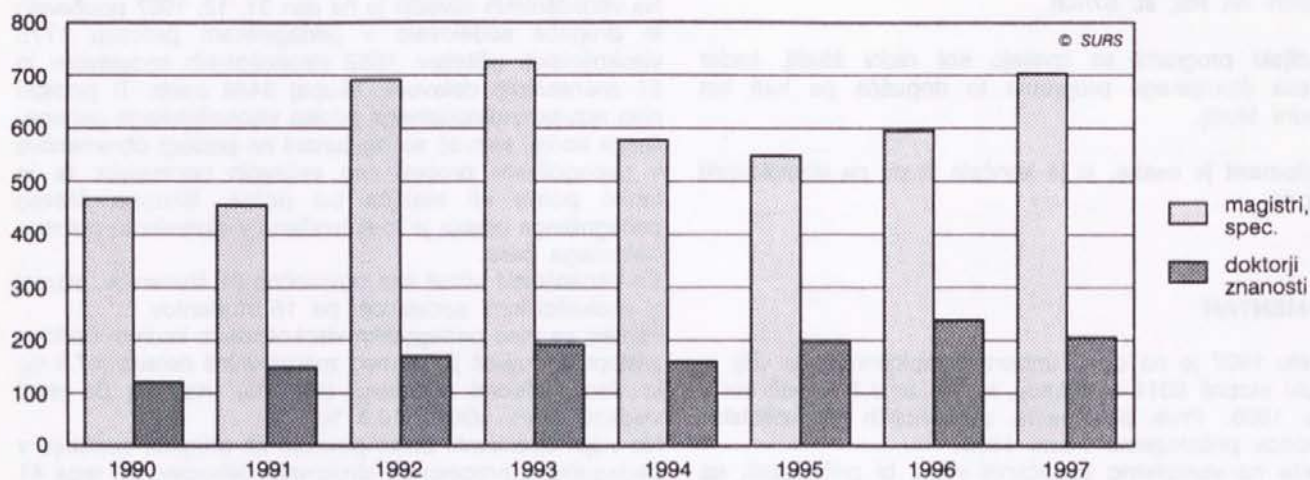
Slika 1: Diplomanti po letih starosti, Slovenija, 1997



Slika 2: Redni diplomanti po letih trajanja študija od vpisa do diplomiranja, Slovenija, 1997



Slika 3: Diplomanti podiplomskega študija in doktorji znanosti, Slovenija, 1990-1997



1. ŠTUDENTJE, DIPLOMANTI IN VISOKOŠOLSKI UČITELJI, SLOVENIJA, 1994/96 - 1997/98

	Študentje			Diplomanti						Visokošolski učitelji za polni delovni čas
	skupaj	redni	izredni (ob delu)	skupaj	višja stopnja	visoka stopnja	podiplomska stopnja			
							magistri, specialisti	specialisti ³⁾ v zdravstvu	doktorji znanosti	
1945/46	2575	2430	145	10	-	10	-	-	16	...
1946/47	3479	3427	52	69	-	69	-	-	12	...
1947/48	4745	4091	654	147	-	147	-	-	6	...
1948/49	5365	4105	1260	167	-	167	-	-	1	233
1949/50	5845	4674	171	160	36	224	-	-	1	259
1950/51	6232	5409	823	379	46	333	-	-	1	286
1951/52	6238	5251	987	575	114	461	-	-	-	295
1952/53	6306	5576	730	621	112	509	-	-	9	330
1953/54	5911	5599	312	635	95	540	-	14	6	318
1954/55	6812	6384	428	614	67	547	-	26	4	347
1955/56	6671	6339	332	759	123	636	-	32	15	354
1956/57	7203	6681	342	846	139	707	-	51	20	...
1957/58	8063	7674	389	934	195	739	-	56	23	330
1958/59	8757	8071	686	980	221	759	-	51	7	330
1959/60	9252	7716	1536	1045	290	755	-	54	33	342
1960/61	13492	9457	4035	1319	317	1002	-	61	27	...
1961/62	13324	10177	3147	1365	325	1041	-	50	21	521
1962/63	13059	9981	3078	2246	1178	1168	6	47	20	569
1963/64	13889	10396	3493	2931	1658	1273	22	52	26	596
1964/65	15665	10777	4888	2769	1542	1227	16	73	39	630
1965/66	15082	11221	3861	2951	1744	1207	29	56	151	649
1966/67	15085	11372	3713	2975	1787	1188	41	63	28	663
1967/68	15688	12430	3258	3049	1938	1111	35	82	20	682
1968/69	17339	13384	3955	2676	1635	1041	47	86	15	...
1969/70	20441	15180	5261	2556	1547	1009	40	70	39	...
1970/71	21632	15482	6150	2663	1593	1070	65	79	27	731
1971/72	22279	16318	5961	2798	1703	1095	47	110	58	...
1972/73	23090	16987	6103	3450	2215	1235	91	134	54	...
1973/74	25204	18056	7148	4111	2652	1459	103	106	74	827
1974/75	26757	18379	8378	4110	2495	1615	114	175	105	...
1975/76	28082	19047	9035	4501	2709	1792	165	161	79	...
1976/77	29279	19353	10126	4845	2934	1911	187	189	67	961 ¹⁾
1977/78	29941	19830	10111	5478	3283	2195	172	126	94	...
1978/79	29660	20411	9249	5701	3386	2315	174	158	80	990
1979/80	29825	20881	8944	5958	3338	2620	169	160	73	1037
1980/81	27707	19268	8439	5967	3512	2455	176	137	65	1092
1981/82	26207	19567	6640	6494	3911	2583	184	135	78	1094
1982/83	26197	20086	6111	6383	3910	2473	149	143	82	1145
1983/84	27403	20501	6902	6380	3797	2583	183	154	96	1128
1984/85	27691	21319	6372	5896	3498	2398	216	144	100	1177
1985/86	29601	22030	7571	5621	3568	2053	254	148	88	1229
1986/87	30985	22626	8359	5534	3318	2216	178 ²⁾	113	89	1249
1987/88	30981	23732	7249	5309	3113	2196	217	100	100	1291
1988/89	31055	24349	6706	5467	3158	2309	262	140	118	1296
1989/90	34228	26697	7531	5679	3321	2368	353	164	116	1321
1990/91	33565	27774	5791	5951	3421	2530	466	191	121	1316
1991/92	36504	30744	5760	5439	3046	2393	455	170	149	1255
1992/93	37362	30788	6574	5711	3104	2607	691	-	170	1304
1993/94	40239	32728	7511	5943	2991	2952	725	-	192	1396
1994/95	43249	33835	9414	5812	2668	3144	577	-	160	1367
1995/96	45951	35998	9953	6419	2746	3673	548	-	199	1371
1996/97	50667	37314	13353	7724	3217	4507	595	-	238	1468
1997/98	65542 ⁵⁾	49032	16510	8011	3099	4912 ⁶⁾	703 ⁴⁾	-	206	1775 ⁷⁾

1) Od leta 1976/77 so upoštevani učitelji s polnim delovnim časom.

2) Od leta 1986/87 so upoštevani tudi specialisti po pridobljeni strokovni izobrazbi (VI/2).

3) Vir: Ministrstvo za zdravstvo.

4) V letu 1997 štejemo k diplomantom podiplomske stopnje tudi 159 specializantov v zdravstvu.

5) V letu 1997/98 smo k študentom prišteli tudi absolvente s statusom študenta in študente višjih strokovnih šol.

6) Diplomanti visokošolskih strokovnih programov so zajeti pod visoko stopnjo.

7) Od leta 1997 dalje izračunavamo število učiteljev z ekvivalentom polnega delovnega časa.

2. DIPLOMANTI VIŠJE IN VISOKE STOPNJE

2.1 Diplomanti po vrstah šol, Slovenija, 1945 - 1997

	Skupaj	Ženske	Višje šole	Visoke šole			Fakultete			Umetniška akademija		
				vsi	višja stopnja	visoka stopnja ¹⁾	vsi	višja stopnja	visoka stopnja ¹⁾	vsi	višja stopnja	visoka stopnja ¹⁾
1945	10	3	-	-	-	-	8	-	8	2	-	2
1946	69	20	-	-	-	-	68	-	68	1	-	1
1947	147	44	-	-	-	-	139	-	139	8	-	8
1948	167	36	-	-	-	-	160	-	160	7	-	7
1949	260	72	36	-	-	-	186	-	186	38	-	38
1950	379	116	46	-	-	-	316	-	316	17	-	17
1951	275	205	114	-	-	-	392	-	392	69	-	69
1952	621	214	112	-	-	-	494	-	494	15	-	15
1953	635	223	95	-	-	-	521	-	521	19	-	19
1954	614	200	67	-	-	-	515	-	515	32	-	32
1955	759	281	123	-	-	-	615	-	615	21	-	21
1956	846	324	139	-	-	-	683	-	683	24	-	24
1957	934	358	195	-	-	-	712	-	712	27	-	27
1958	980	398	221	-	-	-	731	-	731	28	-	28
1959	1045	399	290	-	-	-	723	-	723	32	-	32
1960	1319	475	317	-	-	-	962	-	962	40	-	40
1961	1365	449	325	-	-	-	990	-	990	50	-	50
1962	2246	753	570	39	27	12	1585	581	1004	52	-	52
1963	2931	935	795	53	14	39	1998	849	1149	85	-	85
1964	2769	847	742	100	52	48	1856	733	1123	71	15	56
1965	2951	968	887	120	69	51	1880	766	1114	64	22	42
1966	2975	1046	1082	126	83	43	1695	610	1085	72	12	60
1967	3049	1167	1267	87	61	26	1620	392	1028	75	18	57
1968	2676	1076	1327	54	25	29	1226	275	951	69	8	61
1969	2556	1026	1217	23	23	-	1251	278	923	65	29	36
1970	2663	1121	1128	224	214	10	1225	216	1009	86	35	51
1971	2798	1161	1209	279	262	17	1261	224	1037	49	8	41
1972	3450	1345	1689	374	303	71	1314	216	1098	73	7	66
1973	4111	1707	1847	671	541	130	1534	249	1285	59	15	44
1974	4110	1790	1406	884	723	161	1764	353	1411	56	13	43
1975	4501	2100	1384	1155	951	204	1892	366	1526	70	8	62
1976	4845	2358	1409	1233	1016	217	2133	495	1638	70	14	56
1977	5478	2618	1582	1329	1012	317	2506	670	1836	61	19	42
1978	5701	2790	1858	1397	921	476	2400	598	1802	46	9	37
1979	5958	2958	1665	1371	850	521	2853	812	2041	69	11	58
1980	5967	2967	1756	1445	1101	533	2703	835	1868	63	9	54
1981	6494	3388	1918	1700	988	598	2828	889	1939	48	2	46
1982	6383	3398	2002	1490	889	502	2825	904	1921	66	16	50
1983	6380	3585	1986	1496	889	607	2836	910	1926	62	12	50
1984	5896	3228	1811	1383	834	549	2626	838	1788	76	15	61
1985	5621	3305	1528	1142	870	272	2865	1133	1732	86	37	49
1986	5534	3167	1433	815	489	326	3209	1376	1833	77	20	57
1987	5309	2973	775	1197	906	291	3271	1421	1850	66	11	55
1988	5467	3227	762	1348	1024	324	3289	1366	1923	68	6	62
1989	5679	3344	833	816	618	198	3963	1856	2107	67	4	63
1990	5951	3542	943	457	457	-	4464	2007	2457	87	14	73
1991	5439	3222	705	139	139	-	4513	2196	2317	82	6	76
1992	5711	3448	481	459	459	-	4681	2154	2527	90	10	80
1993	5943	3677	331	577	577	-	4927	2078	2849	108	5	103
1994	5812	3465	323	457	438	19	4927	1895	3032	105	12	93
1995	6419	3809	52	827	768	59	5445	1923	3522	95	3	92
1996	7724	4658	-	941	795	146	6697	2419	4278	86	3	83
1997	8011	4929	-	1137	735	402	6749	2359	4390	125	5	120

1) Pod visoko stopnjo so zajeti diplomanti visokošolskih študijskih programov (univerzitetnih) in visokošolskih strokovnih programov.

2.2 Diplomanti po visokošolskih zavodih, študijskih programih, stopnji, načinu študija in spolu, Slovenija, 1997

	Skupaj	Višja stopnja			Visoka stopnja					
		vsi	ženske	redni	visokoš. strokovni programi			visokoš. in univ. programi		
					vsi	ženske	redni	vsi	ženske	redni
SKUPAJ	8011	3099	1830	1809	374	295	94	4538	2804	3957
VISOKE ŠOLE	1137	735	549	409	371	293	94	31	25	17
DRUŽBENIH VED	869	498	337	175	371	293	94	-	-	-
VISOKA ŠOLA ZA SOC. DELO	172	24	19	13	148	137	80	-	-	-
VŠ. PROG. SOC. DELO	18	18	14	9	-	-	-	-	-	-
VSP SOC. DELO	154	6	5	4	148	137	80	-	-	-
VISOKA UPRAVNA ŠOLA LJ.	670	447	314	160	223	156	14	-	-	-
VŠ. PROG. UPRAV. SMER	447	447	314	160	-	-	-	-	-	-
JAVNA UPRAVA	70	70	55	42	-	-	-	-	-	-
POSLOVNA UPRAVA	186	186	129	61	-	-	-	-	-	-
UPRAVNA INFORMATIKA	17	17	9	10	-	-	-	-	-	-
UPRAVNA DEJAVNOST	174	174	121	47	-	-	-	-	-	-
VSP JAVNA UPRAVA	223	-	-	-	223	156	14	-	-	-
FINANČNO DAVČNI MODUL	17	-	-	-	17	12	3	-	-	-
UPRAVNO PRAVNI MODUL	189	-	-	-	189	132	9	-	-	-
ORGANIZ. INFORMAC. MODUL	17	-	-	-	17	12	2	-	-	-
VISOKA POLICIJSKO - VARN. ŠOLA	27	27	4	2	-	-	-	-	-	-
VŠ. NOTRANJE ZADEVE	27	27	4	2	-	-	-	-	-	-
MEDICINSKIH VED	268	237	212	234	-	-	-	31	25	17
VISOKA ŠOLA ZA ZDRAVSTVO LJ.	206	175	152	172	-	-	-	31	25	17
VŠ PROGRAMI	175	175	152	172	-	-	-	-	-	-
VIP ZDRAVSTVENA NEGA	77	77	74	76	-	-	-	-	-	-
VIP ZA FIZIOTERAPIJO	39	39	33	37	-	-	-	-	-	-
VIP ZA DELOVNO TERAPIJO	19	19	16	19	-	-	-	-	-	-
VIP ZA RADIOLOGIJO	11	11	8	11	-	-	-	-	-	-
VIP ZA SANITARNO DELO	16	16	11	16	-	-	-	-	-	-
VIP ZA ORTOPED. TEHNIKO	13	13	10	13	-	-	-	-	-	-
UNIVERZ. PROGRAMI	31	-	-	-	-	-	-	31	25	17
ZDRAVSTVENA VZGOJA	1	-	-	-	-	-	-	1	1	-
SANITARNO INŽENIRSTVO	30	-	-	-	-	-	-	30	24	17
VISOKA ZDRAVSTVENA ŠOLA MB.	62	62	60	62	-	-	-	-	-	-
VŠ PROG. ZDRAVST. NEGA	62	62	60	62	-	-	-	-	-	-
FAKULTETE	6749	2359	1277	1395	3	2	-	4387	2717	3821
DRUŽBENIH VED	4395	1519	1058	716	3	2	-	2873	2110	2358
FILOZOFSKA FAKULTETA	424	-	-	-	-	-	-	424	356	405
A FILOZOFIJA	7	-	-	-	-	-	-	7	3	7
B SOCIOLOGIJA	4	-	-	-	-	-	-	4	1	4
B ZGODOVINA	1	-	-	-	-	-	-	1	-	1
B UMETNOSTNA ZGODOVINA	1	-	-	-	-	-	-	1	1	1
B PRIMERJALNA KNJIŽEVNOST	1	-	-	-	-	-	-	1	1	1
S FILOZOFIJA	6	-	-	-	-	-	-	6	3	6
A SOCIOLOGIJA KULTURE	3	-	-	-	-	-	-	3	2	3
B ZGODOVINA	1	-	-	-	-	-	-	1	1	1
B UMETNOSTNA ZGODOVINA	2	-	-	-	-	-	-	2	1	2
A PEDAGOGIKA	29	-	-	-	-	-	-	29	27	29
B FILOZOFIJA	1	-	-	-	-	-	-	1	1	1

2.2 Diplomanti po visokošolskih zavodih, študijskih programih, stopnji, načinu študija in spolu, Slovenija, 1997 (nadaljevanje)

	Skupaj	Višja stopnja			Visoka stopnja					
		vsi	ženske	redni	visokoš. strokovni programi			visokoš. in univ. programi		
					vsi	ženske	redni	vsi	ženske	redni
B SOCIOLOGIJA KULTURE	6	-	-	-	-	-	-	6	6	6
B SOCIOLOGIJA	8	-	-	-	-	-	-	8	7	8
B ZGODOVINA	3	-	-	-	-	-	-	3	3	3
B GEOGRAFIJA	3	-	-	-	-	-	-	3	3	3
B SLOVENSKI JEZIK	3	-	-	-	-	-	-	3	3	3
B ANGLEŠKI JEZIK	2	-	-	-	-	-	-	2	2	2
B NEMŠKI JEZIK	1	-	-	-	-	-	-	1	1	1
B BIBLIOTEKARSTVO	2	-	-	-	-	-	-	2	1	2
S PEDAGOGIKA	4	-	-	-	-	-	-	4	4	1
S ANDRAGOGIKA	5	-	-	-	-	-	-	5	5	4
S PSIHOLOGIJA	31	-	-	-	-	-	-	31	26	31
A ZGODOVINA	35	-	-	-	-	-	-	35	16	33
B FILOZOFIJA	2	-	-	-	-	-	-	2	-	1
B SOCIOLOGIJA KULTURE	6	-	-	-	-	-	-	6	3	6
B SOCIOLOGIJA	16	-	-	-	-	-	-	16	7	16
B UMETNOSTNA ZG.	3	-	-	-	-	-	-	3	-	3
B ETNOLOGIJA	1	-	-	-	-	-	-	1	1	1
B GEOGRAFIJA	4	-	-	-	-	-	-	4	2	3
B BIBLIOTEKARSTVO	1	-	-	-	-	-	-	1	1	1
B NOVINARSTVO	1	-	-	-	-	-	-	1	1	1
B ANALIZA POLITIK	1	-	-	-	-	-	-	1	1	1
S ZGODOVINA	17	-	-	-	-	-	-	17	12	17
A UMETNOSTNA ZGODOVINA	3	-	-	-	-	-	-	3	2	3
B FILOZOFIJA	1	-	-	-	-	-	-	1	-	1
B SOCIOLOGIJA KULTURE	1	-	-	-	-	-	-	1	1	1
B BIBLIOTEKARSTVO	1	-	-	-	-	-	-	1	1	1
S UMETNOSTNA ZGODOVINA	14	-	-	-	-	-	-	14	12	14
S ARHEOLOGIJA	7	-	-	-	-	-	-	7	6	7
A ETNOLOGIJA IN KULT. ANTR.	9	-	-	-	-	-	-	9	8	9
B SOCIOLOGIJA KULTURE	6	-	-	-	-	-	-	6	5	6
B SOCIOLOGIJA	1	-	-	-	-	-	-	1	1	1
B GEOGRAFIJA	1	-	-	-	-	-	-	1	1	1
B NOVINARSTVO	1	-	-	-	-	-	-	1	1	1
S ETNOLOGIJA IN KULT. ANTR.	1	-	-	-	-	-	-	1	-	1
A GEOGRAFIJA	37	-	-	-	-	-	-	37	28	34
B FILOZOFIJA	1	-	-	-	-	-	-	1	1	1
B SOCIOLOGIJA KULTURE	2	-	-	-	-	-	-	2	1	2
B SOCIOLOGIJA	6	-	-	-	-	-	-	6	3	5
B ZGODOVINA	17	-	-	-	-	-	-	17	14	15
B UMETNOSTNA ZGODOVINA	1	-	-	-	-	-	-	1	1	1
B ETNOLOGIJA	7	-	-	-	-	-	-	7	6	7
B ANGLEŠKI JEZIK	2	-	-	-	-	-	-	2	1	2
B BIBLIOTEKARSTVO	1	-	-	-	-	-	-	1	1	1
S GEOGRAFIJA	9	-	-	-	-	-	-	9	8	9
A SLOVENSKI JEZIK	43	-	-	-	-	-	-	43	40	43
B SOCIOLOGIJA KULTURE	3	-	-	-	-	-	-	3	1	3
B SOCIOLOGIJA	7	-	-	-	-	-	-	7	7	7
B PEDAGOGIKA	2	-	-	-	-	-	-	2	2	2

2.2 Diplomanti po visokošolskih zavodih, študijskih programih, stopnji, načinu študija in spolu, Slovenija, 1997 (nadaljevanje)

	Skupaj	Višja stopnja			Visoka stopnja					
		vsi	ženske	redni	visokoš. strokovni programi			visokoš. in univ. programi		
					vsi	ženske	redni	vsi	ženske	redni
B ZGODOVINA	1	-	-	-	-	-	-	1	1	1
B UMETNOSTNA ZGODOVINA	2	-	-	-	-	-	-	2	2	2
B ETNOLOGIJA	2	-	-	-	-	-	-	2	2	2
B GEOGRAFIJA	1	-	-	-	-	-	-	1	1	1
B HRV., SRB. IN MAK. JEZIK	3	-	-	-	-	-	-	3	3	3
B RUSKI JEZIK	1	-	-	-	-	-	-	1	1	1
B ŠPANSKI JEZIK	1	-	-	-	-	-	-	1	1	1
B ANGLEŠKI JEZIK	2	-	-	-	-	-	-	2	2	2
B NEMŠKI JEZIK	3	-	-	-	-	-	-	3	3	3
B PRIMERJALNO JEZIKOSLOVJE	2	-	-	-	-	-	-	2	1	2
B PRIMERJALNA KNJIŽEVNOST	3	-	-	-	-	-	-	3	3	3
B MUZIKOLOGIJA	1	-	-	-	-	-	-	1	1	1
B BIBLIOTEKARSTVO	7	-	-	-	-	-	-	7	7	7
B NOVINARSTVO	2	-	-	-	-	-	-	2	2	2
S SLOVENSKI JEZIK	7	-	-	-	-	-	-	7	7	7
A HRVAT., SRB. IN MAK. JEZIK	2	-	-	-	-	-	-	2	2	2
B PRIMERJALNA KNJIŽEVNOST.	1	-	-	-	-	-	-	1	1	1
B BIBLIOTEKARSTVO	1	-	-	-	-	-	-	1	1	1
A RUSKI JEZIK	4	-	-	-	-	-	-	4	3	4
B ZGODOVINA	1	-	-	-	-	-	-	1	1	1
B ANGLEŠKI JEZIK	2	-	-	-	-	-	-	2	2	2
B PRIMERJALNO JEZIK.	1	-	-	-	-	-	-	1	-	1
A FRANČOSKI JEZIK	13	-	-	-	-	-	-	13	12	13
B FILOZOFIJA	1	-	-	-	-	-	-	1	1	1
B ZGODOVINA	1	-	-	-	-	-	-	1	1	1
B UMETNOSTNA ZGODOVINA	1	-	-	-	-	-	-	1	1	1
B SLOVENSKI JEZIK	1	-	-	-	-	-	-	1	1	1
B ITALIJANSKI JEZIK	1	-	-	-	-	-	-	1	1	1
B ANGLEŠKI JEZIK	3	-	-	-	-	-	-	3	3	3
B PRIMERJALNA KNJIŽEVNOST	2	-	-	-	-	-	-	2	1	2
B NOVINARSTVO	3	-	-	-	-	-	-	3	3	3
A ITALIJANSKI JEZIK	9	-	-	-	-	-	-	9	9	9
B SOCIOLOGIJA KULTURE	1	-	-	-	-	-	-	1	1	1
B ZGODOVINA	1	-	-	-	-	-	-	1	1	1
B UMETNOSTNA ZGODOVINA	2	-	-	-	-	-	-	2	2	2
B FRANČOSKI JEZIK	2	-	-	-	-	-	-	2	2	2
B ANGLEŠKI JEZIK	2	-	-	-	-	-	-	2	2	2
B PRIMERJALNA KNJIŽEVNOST	1	-	-	-	-	-	-	1	1	1
A ŠPANSKI JEZIK	6	-	-	-	-	-	-	6	6	6
B SOCIOLOGIJA KULTURE	2	-	-	-	-	-	-	2	2	2
B ETNOLOGIJA	1	-	-	-	-	-	-	1	1	1
B ANGLEŠKI JEZIK	2	-	-	-	-	-	-	2	2	2
B PRIMERJALNA KNJIŽEVNOST	1	-	-	-	-	-	-	1	1	1
A ANGLEŠKI JEZIK	37	-	-	-	-	-	-	37	36	37
B ZGODOVINA	2	-	-	-	-	-	-	2	2	2
B UMETNOSTNA ZGODOVINA	1	-	-	-	-	-	-	1	1	1
B ETNOLOGIJA	4	-	-	-	-	-	-	4	3	4
B GEOGRAFIJA	1	-	-	-	-	-	-	1	1	1
B SLOVENSKI JEZIK	2	-	-	-	-	-	-	2	2	2
B FRANČOSKI JEZIK	7	-	-	-	-	-	-	7	7	7
B ITALIJANSKI JEZIK	3	-	-	-	-	-	-	3	3	3
B ŠPANSKI JEZIK	2	-	-	-	-	-	-	2	2	2
B NEMŠKI JEZIK	10	-	-	-	-	-	-	10	10	10
B PRIMERJALNA KNJIŽEVNOST	4	-	-	-	-	-	-	4	4	4
B NOVINARSTVO	1	-	-	-	-	-	-	1	1	1

2.2 Diplomanti po visokošolskih zavodih, študijskih programih, stopnji, načinu študija in spolu, Slovenija, 1997 (nadaljevanje)

	Skupaj	Višja stopnja			Visoka stopnja					
		vsi	ženske	redni	visokoš. strokovni programi			visokoš. in univ. programi		
					vsi	ženske	redni	vsi	ženske	redni
S ANGLEŠKI JEZIK	31	-	-	-	-	-	-	31	31	24
A NEMŠKI JEZIK	20	-	-	-	-	-	-	20	18	20
B SOCIOLOGIJA KULTURE	3	-	-	-	-	-	-	3	3	3
B PEDAGOGIKA	1	-	-	-	-	-	-	1	1	1
B ZGODOVINA	1	-	-	-	-	-	-	1	1	1
B UMETNOSTNA ZGODOVINA	1	-	-	-	-	-	-	1	1	1
B ANGLEŠKI JEZIK	6	-	-	-	-	-	-	6	5	6
B LATINSKI JEZIK	1	-	-	-	-	-	-	1	1	1
B PRIMERJALNO JEZIK.	1	-	-	-	-	-	-	1	1	1
B PRIMERJALNA KNJIŽEVNOST	2	-	-	-	-	-	-	2	2	2
B BIBLIOTEKARSTVO	3	-	-	-	-	-	-	3	2	3
B MEDNARODNI ODNOSI	1	-	-	-	-	-	-	1	1	1
S NEMŠKI JEZIK	15	-	-	-	-	-	-	15	15	13
A PRIMERJALNO JEZIKOSLOVJE	1	-	-	-	-	-	-	1	1	1
B ZGODOVINA	1	-	-	-	-	-	-	1	1	1
A PRIMERJALNA KNJIŽEVNOST	4	-	-	-	-	-	-	4	2	4
B SOCIOLOGIJA KULTURE	1	-	-	-	-	-	-	1	-	1
B FRANCOSKI JEZIK	1	-	-	-	-	-	-	1	-	1
B NEMŠKI JEZIK	1	-	-	-	-	-	-	1	1	1
B BIBLIOTEKARSTVO	1	-	-	-	-	-	-	1	1	1
S PRIMERJALNA KNJIŽEVNOST	4	-	-	-	-	-	-	4	1	4
S MUZIKOLOGIJA	2	-	-	-	-	-	-	2	2	2
A BIBLIOTEKARSTVO	9	-	-	-	-	-	-	9	9	8
B SOCIOLOGIJA	1	-	-	-	-	-	-	1	1	1
B ZGODOVINA	3	-	-	-	-	-	-	3	3	2
B ETNOLOGIJA	2	-	-	-	-	-	-	2	2	2
B GEOGRAFIJA	1	-	-	-	-	-	-	1	1	1
B SLOVENSKI JEZIK	1	-	-	-	-	-	-	1	1	1
B ANGLEŠKI JEZIK	1	-	-	-	-	-	-	1	1	1
EKONOMSKA FAKULTETA	1212	632	448	298	3	2	-	577	381	526
VŠ PROGRAMI	633	632	448	298	-	-	-	1	1	1
ZUNANJETRGOVINSKA SMER	2	2	2	-	-	-	-	-	-	-
ZUNANJETRGOV. KOMERC. SMER	365	365	245	173	-	-	-	-	-	-
FINANČNO - RAČUNOV. SMER	243	242	192	110	-	-	-	1	1	1
POSLOVNO - INFORMAC. SMER	23	23	9	15	-	-	-	-	-	-
VS STARI PROGRAMI	575	-	-	-	-	-	-	575	380	524
KOMERCIALNA SMER	2	-	-	-	-	-	-	2	2	1
FINANČNA SMER	200	-	-	-	-	-	-	200	131	196
ORG. - PLANSKO - ANAL. S.	1	-	-	-	-	-	-	1	1	1
ANALIZA IN PLANIRANJE	11	-	-	-	-	-	-	11	6	10
EKONOMSKI ODN. S TUJINO	48	-	-	-	-	-	-	48	33	48
DENARNIŠTVO IN FINANCE	67	-	-	-	-	-	-	67	44	42
TRŽENJE - MARKETING	197	-	-	-	-	-	-	197	140	188
EKONOMSKA INFORMATIKA	4	-	-	-	-	-	-	4	4	3
ORGANIZIRANOST PODJETIJ	45	-	-	-	-	-	-	45	19	35
UNIV. PROG. EKONOMIJA	1	-	-	-	-	-	-	1	-	1
EKONOMSKI ODDELEK	1	-	-	-	-	-	-	1	-	1
NARODNOGOSPODARSKA SMER	1	-	-	-	-	-	-	1	-	1
PROGR. VIS. POSLOVNE ŠOLE	3	-	-	-	3	2	-	-	-	-
PODJETNIŠTVO	1	-	-	-	1	1	-	-	-	-
MEDNAR. POSLOVANJE	1	-	-	-	1	-	-	-	-	-
RAČUNOVODSTVO	1	-	-	-	1	1	-	-	-	-

2.2 Diplomanti po visokošolskih zavodih, študijskih programih, stopnji, načinu študija in spolu, Slovenija, 1997 (nadaljevanje)

	Skupaj	Višja stopnja			Visoka stopnja						
		vsi	ženske	redni	visokoš. strokovni programi			visokoš. in univ. programi			
					vsi	ženske	redni	vsi	ženske	redni	
PРАВНА FAKULTETA	211	-	-	-	-	-	-	-	211	131	192
UNIV. (VISOKOŠ.) ŠT. PRAVO	211	-	-	-	-	-	-	-	211	131	192
FAKULTETA ZA DRUŽBENE VEDE	162	-	-	-	-	-	-	-	162	113	152
SOCIOLOŠKA SMER	63	-	-	-	-	-	-	-	63	52	61
POLITOLOŠKA SMER	42	-	-	-	-	-	-	-	42	23	39
NOVINARSKA SMER	44	-	-	-	-	-	-	-	44	33	43
OBRAMBOSLOVJE	9	-	-	-	-	-	-	-	9	2	6
KOMUNIKOLOGIJA	1	-	-	-	-	-	-	-	1	-	-
KULTUROLOGIJA	3	-	-	-	-	-	-	-	3	3	3
FAKULTETA ZA ŠPORT	68	-	-	-	-	-	-	-	68	27	61
UNIV. (VISOKOŠ.) PR. ŠPORTNA VZGOJA	68	-	-	-	-	-	-	-	68	27	61
PEDAGOŠKA FAK. MARIBOR	353	76	73	40	-	-	-	-	277	244	237
VŠ PROGRAMI	76	76	73	40	-	-	-	-	-	-	-
VZGOJ. PREDŠ. OTROK	73	73	73	40	-	-	-	-	-	-	-
PRAKTIČNI P. - STROJNIŠTVO	3	3	-	-	-	-	-	-	-	-	-
UNIVERZ. (VISOKOŠ.) PROGRAMI	277	-	-	-	-	-	-	-	277	244	237
SLOVEN. - NEMŠKI JEZIK	4	-	-	-	-	-	-	-	4	4	4
SLOVEN. - ANGL. JEZIK	10	-	-	-	-	-	-	-	10	9	9
SLOVENSKI - SRBHR. J.	2	-	-	-	-	-	-	-	2	2	1
SLOVENSKI J. - ZGODOVINA	2	-	-	-	-	-	-	-	2	2	2
SLOV.J. - SOCIOLOGIJA	14	-	-	-	-	-	-	-	14	13	12
BIOLOG. - KEMIJA	29	-	-	-	-	-	-	-	29	27	17
BIOLOGIJA - SOCIOLOGIJA	1	-	-	-	-	-	-	-	1	1	-
BOIOLOGIJA - MATEMAT.	2	-	-	-	-	-	-	-	2	2	2
GEOGRAF. - ZGODOVINA	20	-	-	-	-	-	-	-	20	15	16
GEOGRAFIJA - SOCIOLOGIJA	1	-	-	-	-	-	-	-	1	1	1
GEOGRAFIJA - ANG. J.	1	-	-	-	-	-	-	-	1	1	1
GEOGRAFIJA - NEM. J.	1	-	-	-	-	-	-	-	1	1	1
NEM. J. - SOCIOLOGIJA	1	-	-	-	-	-	-	-	1	1	1
ZGODOVINA - SOCIOLOGIJA	6	-	-	-	-	-	-	-	6	6	6
ZGODOVINA - ANG. J.	5	-	-	-	-	-	-	-	5	5	5
FILOZOFIJA - SOCIOLOGIJA	1	-	-	-	-	-	-	-	1	-	-
MADŽARSKI J. - GEOGRAF.	1	-	-	-	-	-	-	-	1	1	1
RAZREDNI POUK	102	-	-	-	-	-	-	-	102	97	91
MATEMATIKA - FIZIKA	19	-	-	-	-	-	-	-	19	13	17
PROIZ. TEH. VZG. - FIZIKA	7	-	-	-	-	-	-	-	7	3	5
LIKOVNA PEDAGOGIKA	10	-	-	-	-	-	-	-	10	6	10
GLASBENA PEDAGOGIKA	12	-	-	-	-	-	-	-	12	10	12
ANGLEŠKI - NEM. J.	17	-	-	-	-	-	-	-	17	16	15
MATEM. - PROIZ. TEH. V.	6	-	-	-	-	-	-	-	6	5	6
KEMIJA - MATEMATIKA	2	-	-	-	-	-	-	-	2	2	2
DRUGI PROGRAMI	1	-	-	-	-	-	-	-	1	1	-
EKONOMSKO - POSLOVNA F. MB	898	508	350	219	-	-	-	-	390	266	250
VŠ PROGRAMI	508	508	350	219	-	-	-	-	-	-	-
EOT (EKONOMSKI ODN. S TUJINO)	8	8	4	-	-	-	-	-	-	-	-
DENARNIŠTVO IN FINANCE	4	4	3	-	-	-	-	-	-	-	-
KOMERCIALNA DEJAVNOST	15	15	13	3	-	-	-	-	-	-	-
TURIZEM	44	44	33	39	-	-	-	-	-	-	-
POSLOVNA LOGISTIKA	4	4	2	-	-	-	-	-	-	-	-
EKONOMSKA INFORMATIKA	2	2	1	2	-	-	-	-	-	-	-
POSLOVNA ORGANIZACIJA	12	12	10	-	-	-	-	-	-	-	-
BANČNIŠTVO IN FINANCE	164	164	125	69	-	-	-	-	-	-	-
KOMERCIALA (MARKETING)	182	182	109	73	-	-	-	-	-	-	-
MEDNARODNA MENJAVA	63	63	49	33	-	-	-	-	-	-	-
POSLOVNA INFORMATIKA	10	10	1	-	-	-	-	-	-	-	-
UNIV. (VISOKOŠ.) PROGRAMI	389	-	-	-	-	-	-	-	389	265	249

2.2 Diplomanti po visokošolskih zavodih, študijskih programih, stopnji, načinu študija in spolu, Slovenija, 1997 (nadaljevanje)

	Skupaj	Višja stopnja			Visoka stopnja					
		vsi	ženske	redni	visokoš. strokovni programi			visokoš. in univ. programi		
					vsi	ženske	redni	vsi	ženske	redni
ANALIZA IN PLANIRANJE	4	-	-	-	-	-	-	4	3	1
EKONOMSKI ODNOSI S TUJINO	36	-	-	-	-	-	-	36	26	18
DENARNIŠTVO IN FINANCE	87	-	-	-	-	-	-	87	60	21
MARKETING	93	-	-	-	-	-	-	93	67	46
POSLOVNA LOGISTIKA	1	-	-	-	-	-	-	1	-	-
EKONOMSKA INFORMATIKA	6	-	-	-	-	-	-	6	-	3
ORGANIZ. IN VODENJE	2	-	-	-	-	-	-	2	1	-
BANČNIŠTVO IN FINANCE	61	-	-	-	-	-	-	61	45	61
SPLOŠNA EKONOMIJA	18	-	-	-	-	-	-	18	8	18
SPLOŠNI MENEDŽMENT	5	-	-	-	-	-	-	5	1	5
MEDNARODNA MENJAVA	49	-	-	-	-	-	-	49	32	49
PODJETNIŠTVO	27	-	-	-	-	-	-	27	22	27
VSP POSLOVNA EKONOMIJA	1	-	-	-	-	-	-	1	1	1
FAK. ZA ORGANIZAC. VEDE KRANJ	384	215	101	105	-	-	-	169	82	121
VŠ PROGRAMI	215	215	101	105	-	-	-	-	-	-
ORGANIZACIJA DELA	116	116	64	51	-	-	-	-	-	-
ORGANIZACIJSKA INFORMATIKA	99	99	37	54	-	-	-	-	-	-
UNIV. (VISOKOŠ.) PROGRAMI	169	-	-	-	-	-	-	169	82	121
ORGANIZACIJA DELA	73	-	-	-	-	-	-	73	44	44
ORGANIZ. INFORMATIKA	96	-	-	-	-	-	-	96	38	77
PEDAGOŠKA FAKULTETA LJ.	544	88	86	54	-	-	-	456	420	314
VŠ PROGRAMI	88	88	86	54	-	-	-	-	-	-
VZGOJA PREDŠ. OTROK	88	88	86	54	-	-	-	-	-	-
UNIVERZ. (VISOKOŠ.) PROGRAMI	456	-	-	-	-	-	-	456	420	314
RAZREDNI POUK	206	-	-	-	-	-	-	206	202	147
DEFEKTOLOGIJA	2	-	-	-	-	-	-	2	2	2
DEFEKTOLOGIJA - DPO	4	-	-	-	-	-	-	4	4	4
DEFEKTOLOG.- MVO	13	-	-	-	-	-	-	13	10	10
DEFEKTOL.- FIBO	27	-	-	-	-	-	-	27	26	19
SURDO - LOGO	3	-	-	-	-	-	-	3	3	2
LIKOVNA PEDAGOGIKA	22	-	-	-	-	-	-	22	20	21
TEHNIKA - GOSPODINJSTVO	3	-	-	-	-	-	-	3	2	3
FIZIKA - TEHNIKA	6	-	-	-	-	-	-	6	1	5
BIOLOGIJA - GOSPOD.	15	-	-	-	-	-	-	15	12	15
KEMIJA - FIZIKA	2	-	-	-	-	-	-	2	2	2
KEMIJA - BIOLOGIJA	8	-	-	-	-	-	-	8	6	8
KEMIJA - TEHNIKA	3	-	-	-	-	-	-	3	3	3
MATEMATIKA - FIZIKA	40	-	-	-	-	-	-	40	32	24
MATEMATIKA - TEHNIKA	8	-	-	-	-	-	-	8	8	3
SOCIALNA PEDAGOGIKA	61	-	-	-	-	-	-	61	55	25
ZDRAVSTVENA VZGOJA	33	-	-	-	-	-	-	33	32	21
TEOLOŠKA FAKULTETA LJ.	22	-	-	-	-	-	-	22	2	22
UNIVERZ. (VISOKOŠ.) PR.										
TEOLOGIJA	22	-	-	-	-	-	-	22	2	22
PRAVNA FAKULTETA MB	117	-	-	-	-	-	-	117	88	78
UNIVERZ. (VISOKOŠ.) ŠT. PRAVO	117	-	-	-	-	-	-	117	88	78
TEHNIŠKIH VED	1691	701	154	568	-	-	-	990	274	942
FAKULTETA ZA STROJNIŠTVO	260	153	3	147	-	-	-	107	7	106
VŠ PROGR. STROJNIŠTVA	153	153	3	147	-	-	-	-	-	-
ENERGET. IN PROC. STR.	34	34	1	33	-	-	-	-	-	-
KONST. IN GRADNJA STR.	42	42	2	41	-	-	-	-	-	-
PROIZVODNO STROJNIŠTVO	63	63	-	59	-	-	-	-	-	-
LETALSTVO	14	14	-	14	-	-	-	-	-	-
UNIV. (VISOKOŠ.) PR. STROJNIŠTVO	107	-	-	-	-	-	-	107	7	106
ENERG. IN PROC. STROJ.	37	-	-	-	-	-	-	37	5	37

2.2 Diplomanti po visokošolskih zavodih, študijskih programih, stopnji, načinu študija in spolu, Slovenija, 1997 (nadaljevanje)

	Skupaj	Višja stopnja			Visoka stopnja					
		vsi	ženske	redni	visokoš. strokovni programi			visokoš. in univ. programi		
					vsi	ženske	redni	vsi	ženske	redni
KONST. IN GRADNJA STR. PROIZVODNO STROJNIŠTVO	24	-	-	-	-	-	-	24	-	24
	46	-	-	-	-	-	-	46	2	45
FAK. ZA ELEKTROTEHNIKO	246	64	2	62	-	-	-	182	9	182
ELEKTROTEHNIKA	246	64	2	62	-	-	-	182	9	182
VŠ ELEKTROTEHNIKA	66	64	2	62	-	-	-	2	-	2
AVTOMATIKA	18	17	-	16	-	-	-	1	-	1
ELEKTRONIKA	17	16	-	15	-	-	-	1	-	1
MOČNOSTNA ELEKTROT. TELEKOMUNIKACIJE	15	15	1	15	-	-	-	-	-	-
UNIV. (VISOKOŠ.) ŠT. ELEKTROTEHNIKE	16	16	1	16	-	-	-	-	-	-
	180	-	-	-	-	-	-	180	9	180
ELEKTROENERGETIKA	7	-	-	-	-	-	-	7	-	7
IND. ELEKTROTEHNIKA	3	-	-	-	-	-	-	3	-	3
ELEKTRONIKA	40	-	-	-	-	-	-	40	3	40
AVTOMATIKA	63	-	-	-	-	-	-	63	3	63
TELEKOMUNIKACIJE	35	-	-	-	-	-	-	35	1	35
MOČNOSTNA ELEKTROT.	32	-	-	-	-	-	-	32	2	32
FAKULTETA ZA ARHITEKTURO UNIV. (VISOKOŠ.) PR. ARHITEKTURA	92	-	-	-	-	-	-	92	58	91
	92	-	-	-	-	-	-	92	58	91
FAK. ZA GRADB. IN GEODEZIJO	82	52	17	52	-	-	-	30	12	30
ODD.ZA GRADBENIŠTVO	51	30	6	30	-	-	-	21	8	21
VŠ GRADBENIŠTVO	30	30	6	30	-	-	-	-	-	-
UNIV. (VISOKOŠ.) PR. GRADBENIŠTVO	21	-	-	-	-	-	-	21	8	21
HIDROTEHNIČNA SMER	5	-	-	-	-	-	-	5	1	5
KONSTRUKCIJSKA SMER	9	-	-	-	-	-	-	9	4	9
PROMETNA SMER	6	-	-	-	-	-	-	6	3	6
KOMUNALNA SMER	1	-	-	-	-	-	-	1	-	1
ODD. ZA GEODEZIJO	31	22	11	22	-	-	-	9	4	9
VŠ GEODEZIJA	22	22	11	22	-	-	-	-	-	-
UNIVERZ. (VISOKOŠ.) PR. GEODEZIJA	9	-	-	-	-	-	-	9	4	9
F. ZA KEMIJO IN KEM. T. LJ	161	56	31	55	-	-	-	105	63	104
VŠ KEMIJSKA TEHNOLOGIJA	40	40	28	39	-	-	-	-	-	-
KEMIJSKA TEHNOLOGIJA	30	30	21	30	-	-	-	-	-	-
USNJARSKO - PRED. TEHNOLOGIJA	10	10	7	9	-	-	-	-	-	-
VŠ VARSTVO PRI DELU	16	16	3	16	-	-	-	-	-	-
UNIVERZ. (VISOKOŠ.) PR. KEMIJA	53	-	-	-	-	-	-	53	36	52
KEMIJSKO IZOBRAŽEVANJE	2	-	-	-	-	-	-	2	2	2
KEMIJA	51	-	-	-	-	-	-	51	34	50
UNIVERZ. (VISOKOŠ.) PR. KEM. TEHNOLOGIJA	52	-	-	-	-	-	-	52	27	52
KEMIJSKA TEHNOLOGIJA	28	-	-	-	-	-	-	28	18	28
KEMIJSKO INŽENIRSTVO	24	-	-	-	-	-	-	24	9	24
F. ZA MATEM. IN FIZIKO	63	9	6	9	-	-	-	54	18	53
VŠ MATEMATIKA	9	9	6	9	-	-	-	-	-	-
UPORABNA MATEMATIKA	9	9	6	9	-	-	-	-	-	-
UNIVERZ. (VISOKOŠ.) PR. MATEMATIKA	28	-	-	-	-	-	-	28	12	27
UPORABNA MATEMATIKA	18	-	-	-	-	-	-	18	6	17
PEDAGOŠKA MATEMATIKA	6	-	-	-	-	-	-	6	5	6
TEORETIČNA MATEMATIKA	1	-	-	-	-	-	-	1	-	1
RAČUNALNIŠTVO Z MAT.	3	-	-	-	-	-	-	3	1	3
UNIV. (VISOKOŠ.) PR. FIZIKA	26	-	-	-	-	-	-	26	6	26
TEHNIŠKA SMER	2	-	-	-	-	-	-	2	-	2
NARAVOSLOVNA SMER	17	-	-	-	-	-	-	17	5	17

2.2 Diplomanti po visokošolskih zavodih, študijskih programih, stopnji, načinu študija in spolu, Slovenija, 1997 (nadaljevanje)

	Skupaj	Višja stopnja			Visoka stopnja					
		vsi	ženske	redni	visokoš. strokovni programi			visokoš. in univ. programi		
					vsi	ženske	redni	vsi	ženske	redni
MATEM. - FIZIK SMER	5	-	-	-	-	-	-	5	1	5
ASTRONOM. - GEOFIZ. SMER	1	-	-	-	-	-	-	1	-	1
METEOROLOŠKA SMER	1	-	-	-	-	-	-	1	-	1
NARAVOSLOVNOTEHNIŠKA FAK.	83	26	17	25	-	-	-	57	31	57
ODD. ZA KEM. IZ. IN INF.	1	-	-	-	-	-	-	1	1	1
ODD. ZA TEKSTILSTVO	50	19	16	18	-	-	-	31	30	31
VŠ PROGRAMI	19	19	16	18	-	-	-	-	-	-
OBLIKOV. TEKST. IN OBLAČIL	2	2	2	2	-	-	-	-	-	-
MEHANSKA TEKSTILNA TEH.	6	6	4	5	-	-	-	-	-	-
KEMIJSKA TEKST. TEH.	11	11	10	11	-	-	-	-	-	-
UNIVERZ. (VISOKOŠ.) PR. TEKSTILSTVO	31	-	-	-	-	-	-	31	30	31
TEKSTILNA TEHNOLOGIJA	20	-	-	-	-	-	-	20	19	20
OBLIKOVANJE TEKSTILIJ	11	-	-	-	-	-	-	11	11	11
ODD. ZA MATER. IN METALURGIJO	22	7	1	7	-	-	-	15	-	15
VŠ METALURGIJA	7	7	1	7	-	-	-	-	-	-
UNIV. (VISOKOŠ.) PR. METAL. IN MATER.	15	-	-	-	-	-	-	15	-	15
ODD. ZA GEOTEHN. IN RUD.	3	-	-	-	-	-	-	3	-	3
UNIV. (VISOKOŠ.) PR. GEOTEH. IN RUD.	3	-	-	-	-	-	-	3	-	3
ODD. ZA GEOLOGIJO	7	-	-	-	-	-	-	7	-	7
UNIVER. (VISOKOŠ.) PR. GEOLOGIJA	7	-	-	-	-	-	-	7	-	7
F. ZA ELEKT., RAČ., IN INFOR. MB	154	60	1	44	-	-	-	94	5	92
PROGRAM ELEKTROTEHNIKA	128	55	-	40	-	-	-	73	1	71
VŠ ELEKTROTEHNIKA	55	55	-	40	-	-	-	-	-	-
ELEKTRONIKA	14	14	-	5	-	-	-	-	-	-
AVTOMATIKA	19	19	-	19	-	-	-	-	-	-
MOČNOSTNA ELEKTROTEHNIKA	22	22	-	16	-	-	-	-	-	-
UNIV. (VISOKOŠ.) PR. ELEKTROTEH.	73	-	-	-	-	-	-	73	1	71
MOČNOSTNA ELEKTROT.	13	-	-	-	-	-	-	13	-	13
AVTOMATIKA	25	-	-	-	-	-	-	25	-	24
ELEKTRONIKA	34	-	-	-	-	-	-	34	1	33
GOSPOD. INŽ., ELEKT. S.	1	-	-	-	-	-	-	1	-	1
PROGRAM RAČUNAL. IN INFORM.	26	5	1	4	-	-	-	21	4	21
VŠ RAČUNAL. IN INFORM.	5	5	1	4	-	-	-	-	-	-
RAČ., Progr. OPR. IN INF.	5	5	1	4	-	-	-	-	-	-
UNIV. (VISOKOŠ.) PR. RAČUNAL. IN INF.	21	-	-	-	-	-	-	21	4	21
PROGRAMSKA OPREMA	9	-	-	-	-	-	-	9	2	9
INFORMATIKA	12	-	-	-	-	-	-	12	2	12
F. ZA GRADBENIŠTVO MB	37	18	6	13	-	-	-	19	8	19
PROGRAM GRADBENIŠTVO	36	18	6	13	-	-	-	18	8	18
VŠ GRADBENIŠTVO	18	18	6	13	-	-	-	-	-	-
OPERATIVNA SMER	18	18	6	13	-	-	-	-	-	-
UNIVER. (VISOKOŠ.) PR. GRADBENIŠTVO	18	-	-	-	-	-	-	18	8	18
KONSTRUKCIJSKA SMER	13	-	-	-	-	-	-	13	7	13
KOMUNALNA SMER	5	-	-	-	-	-	-	5	1	5
PROGRAM PROMET	1	-	-	-	-	-	-	1	-	1
UNIVER. (VISOKOŠ.) PR. PROMET	1	-	-	-	-	-	-	1	-	1
CESTNI PROMET	1	-	-	-	-	-	-	1	-	1
F. ZA KEMIJO IN KEM. TEHNOLOGIJO MB	33	20	11	10	-	-	-	13	7	13
PROGRAM KEMIJSKA TEHNOLOGIJA	33	20	11	10	-	-	-	13	7	13

2.2 Diplomanti po visokošolskih zavodih, študijskih programih, stopnji, načinu študija in spolu, Slovenija, 1997 (nadaljevanje)

	Skupaj	Višja stopnja			Visoka stopnja					
		vsi	ženske	redni	visokoš. strokovni programi			visokoš. in univ. programi		
					vsi	ženske	redni	vsi	ženske	redni
VŠ KEMIJSKA TEHNOLOGIJA	20	20	11	10	-	-	-	-	-	-
UNIV. PR. (VISOKOŠ.) KEMIJSKA TEHN.	13	-	-	-	-	-	-	13	7	13
F. ZA STROJNIŠTVO MB	199	109	30	70	-	-	-	90	27	85
PROGRAM STROJNIŠTVO	150	83	5	49	-	-	-	67	6	65
VŠ STROJNIŠTVO	83	83	5	49	-	-	-	-	-	-
ENERG. IN PROC. STROJNIŠTVO	10	10	1	8	-	-	-	-	-	-
PROIZVODNO STROJN.	54	54	4	26	-	-	-	-	-	-
KONSTR. GRADNJA STROJEV	19	19	-	15	-	-	-	-	-	-
UNIVER. (VISOKOŠ.) PR. STROJNIŠTVO	67	-	-	-	-	-	-	67	6	65
ENERG. IN PROC. STR.	17	-	-	-	-	-	-	17	-	17
PROIZV. STROJNIŠTVO	25	-	-	-	-	-	-	25	5	24
KONSTR. IN GRAD. ST.	25	-	-	-	-	-	-	25	1	24
PROGRAM TEKSTILSTVO	49	26	25	21	-	-	-	23	21	20
VŠ TEKST. TEHNOLOGIJA	26	26	25	21	-	-	-	-	-	-
TEKSTILNO - KONF. TEH.	26	26	25	21	-	-	-	-	-	-
UNIVER. (VISOKOŠ.) PR. TEKSTILSTVO	23	-	-	-	-	-	-	23	21	20
TEKSTILSTVO	23	-	-	-	-	-	-	23	21	20
F. ZA RAČUNALNIŠTVO IN INF.	80	16	4	16	-	-	-	64	12	64
VŠ RAČUNAL. IN INFORMAT.	16	16	4	16	-	-	-	-	-	-
PROG. OPREMA IN INF.	16	16	4	16	-	-	-	-	-	-
UNIVER. (VISOKOŠ.) PR.										
RAČUN. IN INF.	64	-	-	-	-	-	-	64	12	64
LOGIKA IN SISTEMI	15	-	-	-	-	-	-	15	-	15
PROGRAMSKA OPREMA	36	-	-	-	-	-	-	36	4	36
INFORMATIKA	13	-	-	-	-	-	-	13	8	13
FAK. ZA POMORSTVO IN PROMET	201	118	26	65	-	-	-	83	17	46
VŠ PROGRAMI	118	118	26	65	-	-	-	-	-	-
TEHNOLOGIJA PROMETA I.	93	93	26	44	-	-	-	-	-	-
POMORSTVO II.	1	1	-	1	-	-	-	-	-	-
POMORSTVO II.	25	25	-	21	-	-	-	-	-	-
NAVTIKA	14	14	-	10	-	-	-	-	-	-
LADIJSKO STROJNIŠTVO	10	10	-	10	-	-	-	-	-	-
VISOKOŠ. PROG. (STARI)	82	-	-	-	-	-	-	82	17	46
PROMET IN POMOR. III	82	-	-	-	-	-	-	82	17	46
UNIV. (VISOKOŠ.) PR. TEHNOL. PR.	1	-	-	-	-	-	-	1	-	-
KMETIJSKIH VED	392	110	37	82	-	-	-	282	163	281
BIOTEHNIŠKA FAKULTETA	302	82	22	54	-	-	-	220	132	219
ODD. ZA AGRONOMIJO	88	31	18	29	-	-	-	57	37	56
VŠ KMETIJ.- AGRONOMIJA	31	31	18	29	-	-	-	-	-	-
UNIV. (VISOKOŠ.) PR. KMET. - AGRON.	57	-	-	-	-	-	-	57	37	56
ODD. ZA ŽIVILSTVO	41	-	-	-	-	-	-	41	33	41
UNIV. (VISOKOŠ.) PR. ŽIVIL.										
TEHNOLOGIJA	41	-	-	-	-	-	-	41	33	41
ODD. ZA GOZDARSTVO	52	33	-	9	-	-	-	19	3	19
VŠ GOZDARSTVO	33	33	-	9	-	-	-	-	-	-
UNIV. (VISOKOŠ.) PR. GOZDARSTVO	19	-	-	-	-	-	-	19	3	19
ODD. ZA BIOLOGIJO	51	-	-	-	-	-	-	51	42	51
PEDAGOŠKA SMER	17	-	-	-	-	-	-	17	14	17
RAZISKOVAL. TEHN. SMER	34	-	-	-	-	-	-	34	28	34
ODD. ZA LESARSTVO	44	17	3	15	-	-	-	27	4	27
VŠ LESARSTVO	17	17	3	15	-	-	-	-	-	-
UNIVER. (VISOKOŠ.) PR. LESARSTVO	27	-	-	-	-	-	-	27	4	27

2.2 Diplomanti po visokošolskih zavodih, študijskih programih, stopnji, načinu študija in spolu, Slovenija, 1997 (nadaljevanje)

	Skupaj	Višja stopnja			Visoka stopnja					
		vsi	ženske	redni	visokoš. strokovni programi			visokoš. in univ. programi		
					vsi	ženske	redni	vsi	ženske	redni
ODD. ZA ZOOTEHNIKO	21	1	1	1	-	-	-	20	9	20
VŠ KMET. ZOOTEHNIKA	1	1	1	1	-	-	-	-	-	-
UNIVER. (VISOKOŠ.) PR. KMET. ZOOTEH.	20	-	-	-	-	-	-	20	9	20
MIKROBIOLOGIJA - INTERD. ŠT.	2	-	-	-	-	-	-	2	1	2
ODD. ZA KRAJINSKO ARHITEKTURO	3	-	-	-	-	-	-	3	3	3
VETERINARSKA FAKULTETA	40	-	-	-	-	-	-	40	19	40
UNIV. (VISOKOŠ.) PR. VETERINARSTVO	40	-	-	-	-	-	-	40	19	40
FAKULTETA ZA KMETIJSTVO MB.	50	28	15	28	-	-	-	22	12	22
VŠ KMETIJSTVO	28	28	15	28	-	-	-	-	-	-
AGRONOMIJA	8	8	7	8	-	-	-	-	-	-
SADJ. - VINOGR.	4	4	4	4	-	-	-	-	-	-
POLJEDELSTVO	4	4	3	4	-	-	-	-	-	-
ZOOTEHNIKA	16	16	8	16	-	-	-	-	-	-
KMETIJSKA TEHNIKA	4	4	-	4	-	-	-	-	-	-
VIS. PR. KMETIJSTVO (STARI)	22	-	-	-	-	-	-	22	12	22
AGRONOMIJA	22	-	-	-	-	-	-	22	12	22
SADJARSTVO - VINOGRAD.	22	-	-	-	-	-	-	22	12	22
MEDICINSKIH VED	271	29	28	29	-	-	-	242	170	240
MEDICINSKA FAKULTETA	160	-	-	-	-	-	-	160	96	159
SPLOŠNA MEDICINA	118	-	-	-	-	-	-	118	65	117
STOMATOLOGIJA	42	-	-	-	-	-	-	42	31	42
FAK. ZA FARMACIJO	111	29	28	29	-	-	-	82	74	81
VŠ FARMACIJA	29	29	28	29	-	-	-	-	-	-
UNIVER. (VISOKOŠ.) PR. FARMACIJA	82	-	-	-	-	-	-	82	74	81
UMETNIŠKE AKADEMIJE	125	5	4	5	-	-	-	120	62	119
DRUŽBENIH VED	125	5	4	5	-	-	-	120	62	119
AKADEMIJA ZA GLASBO	65	5	4	5	-	-	-	60	32	60
KOMPOZICIJA IN GLASB. T.	1	-	-	-	-	-	-	1	-	1
PETJE	3	-	-	-	-	-	-	3	2	3
UNIV. (VISOKOŠ.) PR. PETJE	3	-	-	-	-	-	-	3	2	3
INŠTRUMENTI S TIPKAMI	10	2	1	2	-	-	-	8	6	8
VŠ PR. INS. S TIPKAMI	2	2	1	2	-	-	-	-	-	-
UNIVER. (VISOKOŠ.) PR. INS. S TIPKAMI	8	-	-	-	-	-	-	8	6	8
GODALA IN DR. INST. S STR.	12	3	3	3	-	-	-	9	5	9
VŠ PR. GODALA IN DR. INST.	3	3	3	3	-	-	-	-	-	-
UNIV. (VISOK.) PR. GODALA IN DR. INS.	9	-	-	-	-	-	-	9	5	9
PIHALA, TROBILA, TOL.	20	-	-	-	-	-	-	20	6	20
UN (VISOKOŠ.) PR. PIH., TROB.	20	-	-	-	-	-	-	20	6	20
GLASBENA PEDAGOGIKA	19	-	-	-	-	-	-	19	13	19
AKAD. ZA LIKOVNO UMETNOST	37	-	-	-	-	-	-	37	20	36
UNIVER. (VISOKOŠ.) PR. SLIKARSTVO	16	-	-	-	-	-	-	16	9	16
UNIVER. (VISOKOŠ.) PR. KIPARSTVO	6	-	-	-	-	-	-	6	1	6
UNIVER. (VISOKOŠ.) PR. OBLIKOVANJE	15	-	-	-	-	-	-	15	10	14
AGRFT	23	-	-	-	-	-	-	23	10	23
DRAM. IGRA IN UMET. BES.	17	-	-	-	-	-	-	17	7	17
REŽIJA	3	-	-	-	-	-	-	3	1	3
GLEDAL. RADIJSKA SMER	2	-	-	-	-	-	-	2	-	2
FILM. TELEVIZIJSKA SM.	1	-	-	-	-	-	-	1	1	1
DRAMATURGIJA	3	-	-	-	-	-	-	3	2	3

2.3 Redni diplomanti po univerzah, stopnji študija in starostnih skupinah, Slovenija, 1997

Univerza Visokošolski zavod	Stopnja študija	Skupaj	21 let	22	23	24	25
SKUPAJ	SKUPAJ	5860	49	267	433	882	1920
	VIŠJA	1809	48	254	281	248	642
	VISOKA	4051	1	13	152	634	1278
	VIS. STROK. PROG.	94	-	2	9	26	16
	VISOKOŠ. (UNIV.) PR.	3957	1	11	143	608	1262
UNIVERZA V LJUBLJANI	SKUPAJ	4352	49	267	433	882	905
	VIŠJA	1218	48	254	281	248	157
	VISOKA	3134	1	13	152	634	748
	VIS. STROK. PROG.	94	-	2	9	26	16
	VISOKOŠ. (UNIV.) PR.	3040	1	11	143	608	732
VISOKE ŠOLE	SKUPAJ	458	15	89	113	96	53
	VIŠJA	347	15	87	103	65	30
	VISOKA	111	-	2	10	31	23
	VIS. STROK. PROG.	94	-	2	9	26	16
	VISOKOŠ. (UNIV.) PR.	17	-	-	1	5	7
VISOKA ŠOLA ZA SOCIALNO DELO	SKUPAJ	93	-	2	8	24	19
	VIŠJA	13	-	-	-	1	4
	VISOKA	80	-	2	8	23	15
	VIS. STROK. PROG.	80	-	2	8	23	15
VISOKA UPRAVNA ŠOLA	SKUPAJ	174	15	66	30	25	14
	VIŠJA	160	15	66	29	22	13
	VISOKA	14	-	-	1	3	1
	VIS. STROK. PROG.	14	-	-	1	3	1
VISOKA POLICIJSKO VARNOSTNA ŠOLA	SKUPAJ	2	-	-	-	-	-
	VIŠJA	2	-	-	-	-	-
VISOKA ŠOLA ZA ZDRAVSTVO	SKUPAJ	189	-	21	75	47	20
	VIŠJA	172	-	21	74	42	13
	VISOKA	17	-	-	1	5	7
	VISOKOŠ. (UNIV.) PR.	17	-	-	1	5	7
FAKULTETE	SKUPAJ	3770	32	174	304	764	832
	VIŠJA	866	32	167	176	183	125
	VISOKA	2904	-	7	128	581	707
	VISOKOŠ. (UNIV.) PR.	2904	-	7	128	581	707
FILOZOFSKA FAKULTETA	SKUPAJ	405	-	-	5	56	89
	VISOKA	405	-	-	5	56	89
	VISOKOŠ. (UNIV.) PR.	405	-	-	5	56	89
EKONOMSKA FAKULTETA	SKUPAJ	824	19	102	130	231	171
	VIŠJA	298	19	100	78	48	29
	VISOKA	526	-	2	52	183	142
	VISOKOŠ. (UNIV.) PR.	526	-	2	52	183	142
PRAVNA FAKULTETA	SKUPAJ	192	-	1	19	71	42
	VISOKA	192	-	1	19	71	42
	VISOKOŠ. (UNIV.) PR.	192	-	1	19	71	42

2.3 Redni diplomanti po univerzah, stopnji študija in starostnih skupinah, Slovenija, 1997 (nadaljevanje)

Univerza Visokošolski zavod	Stopnja študija	Skupaj	21 let	22	23	24	25
FAKULTETA ZA DRUŽBENE VEDE	SKUPAJ	152	-	-	5	31	44
	VISOKA	152	-	-	5	31	44
	VISOKOŠ. (UNIV.) PR.	152	-	-	5	31	44
FAKULTETA ZA ŠPORT	SKUPAJ	61	-	-	-	4	16
	VISOKA	61	-	-	-	4	16
	VISOKOŠ. (UNIV.) PR.	61	-	-	-	4	16
PEDAGOŠKA FAKULTETA LJ.	SKUPAJ	368	5	15	28	97	95
	VIŠJA	54	5	15	11	12	7
	VISOKA	314	-	-	17	85	88
	VISOKOŠ. (UNIV.) PR.	314	-	-	17	85	88
TEOLOŠKA FAKULTETA	SKUPAJ	22	-	-	-	-	6
	VISOKA	22	-	-	-	-	6
	VISOKOŠ. (UNIV.) PR.	22	-	-	-	-	6
FAKULTETA ZA STROJNIŠTVO	SKUPAJ	253	-	8	26	51	54
	VIŠJA	147	-	8	23	32	25
	VISOKA	106	-	-	3	19	29
	VISOKOŠ. (UNIV.) PR.	106	-	-	3	19	29
FAKULTETA ZA ELEKTROTEHNIKO	SKUPAJ	244	-	5	14	48	59
	VIŠJA	62	-	5	7	17	13
	VISOKA	182	-	-	7	31	46
	VISOKOŠ. (UNIV.) PR.	182	-	-	7	31	46
FAKULTETA ZA ARHITEKTURO	SKUPAJ	91	-	-	-	1	4
	VISOKA	91	-	-	-	1	4
	VISOKOŠ. (UNIV.) PR.	91	-	-	-	1	4
FAKULTETA ZA GRADBENIŠTVO IN GEODEZ.	SKUPAJ	82	-	3	6	11	22
	VIŠJA	52	-	3	6	9	19
	VISOKA	30	-	-	-	2	3
	VISOKOŠ. (UNIV.) PR.	30	-	-	-	2	3
FAK. ZA KEMIJO IN KEM. TEHNOLOGIJO	SKUPAJ	159	-	11	19	26	32
	VIŠJA	55	-	11	13	12	4
	VISOKA	104	-	-	6	14	28
	VISOKOŠ. (UNIV.) PR.	104	-	-	6	14	28
FAKULTETA ZA MATEMATIKO IN FIZIKO	SKUPAJ	62	2	1	6	20	10
	VIŠJA	9	2	-	-	3	-
	VISOKA	53	-	1	6	17	10
	VISOKOŠ. (UNIV.) PR.	53	-	1	6	17	10
NARAVOSLOVNOTEHNIŠKA FAKULTETA	SKUPAJ	82	-	1	7	7	21
	VIŠJA	25	-	1	7	3	7
	VISOKA	57	-	-	-	4	14
	VISOKOŠ. (UNIV.) PR.	57	-	-	-	4	14
ODD. ZA KEMIJSKO IZOB. IN INFORMATIKO	SKUPAJ	1	-	-	-	-	-
	VISOKA	1	-	-	-	-	-
	VISOKOŠ. (UNIV.) PR.	1	-	-	-	-	-

2.3 Redni diplomanti po univerzah, stopnji študija in starostnih skupinah, Slovenija, 1997 (nadaljevanje)

Univerza Visokošolski zavod	Stopnja študija	Skupaj	21 let	22	23	24	25
ODD. ZA TEKSTILSTVO	SKUPAJ	49	-	1	6	7	17
	VIŠJA	18	-	1	6	3	5
	VISOKA	31	-	-	-	4	12
	VISOKOŠ. (UNIV.) PR.	31	-	-	-	4	12
ODD. ZA MATERIALE IN METALURGIJO	SKUPAJ	22	-	-	1	-	4
	VIŠJA	7	-	-	1	-	2
	VISOKA	15	-	-	-	-	2
	VISOKOŠ. (UNIV.) PR.	15	-	-	-	-	2
ODD. ZA GEOTEHN. IN RUDARSTVO	SKUPAJ	3	-	-	-	-	-
	VISOKA	3	-	-	-	-	-
	VISOKOŠ. (UNIV.) PR.	3	-	-	-	-	-
ODD. ZA GEOLOGIJO	SKUPAJ	7	-	-	-	-	-
	VISOKA	7	-	-	-	-	-
	VISOKOŠ. (UNIV.) PR.	7	-	-	-	-	-
FAKULTETA ZA RAČUNAL. IN INFORMATIKO	SKUPAJ	80	-	-	1	17	16
	VIŠJA	16	-	-	1	8	2
	VISOKA	64	-	-	-	9	14
	VISOKOŠ. (UNIV.) PR.	64	-	-	-	9	14
FAK. ZA POMORSTVO IN PROMET	SKUPAJ	111	2	13	17	32	16
	VIŠJA	65	2	13	13	19	7
	VISOKA	46	-	-	4	13	9
	VISOKOŠ. (UNIV.) PR.	46	-	-	4	13	9
BIOTEHNIŠKA FAKULTETA	SKUPAJ	273	2	6	14	39	71
	VIŠJA	54	2	3	11	15	8
	VISOKA	219	-	3	3	24	63
	VISOKOŠ. (UNIV.) PR.	219	-	3	3	24	63
ODD. ZA AGRONOMIJO	SKUPAJ	85	1	1	5	20	20
	VIŠJA	29	1	1	4	11	4
	VISOKA	56	-	-	1	9	16
	VISOKOŠ. (UNIV.) PR.	56	-	-	1	9	16
ODD. ZA ŽIVILSTVO	SKUPAJ	41	-	-	1	5	15
	VISOKA	41	-	-	1	5	15
	VISOKOŠ. (UNIV.) PR.	41	-	-	1	5	15
ODD. ZA GOZDARSTVO	SKUPAJ	28	-	-	2	2	5
	VIŠJA	9	-	-	2	2	2
	VISOKA	19	-	-	-	-	3
	VISOKOŠ. (UNIV.) PR.	19	-	-	-	-	3
ODD. ZA BIOLOGIJO	SKUPAJ	51	-	1	-	7	14
	VISOKA	51	-	1	-	7	14
	VISOKOŠ. (UNIV.) PR.	51	-	1	-	7	14
ODD. ZA LESARSTVO	SKUPAJ	42	1	2	4	3	11
	VIŠJA	15	1	2	4	2	2
	VISOKA	27	-	-	-	1	9
	VISOKOŠ. (UNIV.) PR.	27	-	-	-	1	9

2.3 Redni diplomanti po univerzah, stopnji študija in starostnih skupinah, Slovenija, 1997 (nadaljevanje)

Univerza Visokošolski zavod	Stopnja študija	Skupaj	21 let	22	23	24	25
ODD. ZA ZOOTEHNIKO	SKUPAJ	21	-	-	2	2	6
	VIŠJA	1	-	-	1	-	-
	VISOKA	20	-	-	1	2	6
	VISOKOŠ. (UNIV.) PR.	20	-	-	1	2	6
MIKROBIOLOGIJA	SKUPAJ	2	-	2	-	-	-
	VISOKA	2	-	2	-	-	-
	VISOKOŠ. (UNIV.) PR.	2	-	2	-	-	-
ODD. ZA KRAJINSKO ARHITEKTURO	SKUPAJ	3	-	-	-	-	-
	VISOKA	3	-	-	-	-	-
	VISOKOŠ. (UNIV.) PR.	3	-	-	-	-	-
VETERINARSKA FAKULTETA	SKUPAJ	40	-	-	-	2	9
	VISOKA	40	-	-	-	2	9
	VISOKOŠ. (UNIV.) PR.	40	-	-	-	2	9
MEDICINSKA FAKULTETA	SKUPAJ	159	-	-	-	3	22
	VISOKA	159	-	-	-	3	22
	VISOKOŠ. (UNIV.) PR.	159	-	-	-	3	22
FAKULTETA ZA FARMACIJO	SKUPAJ	110	2	8	7	17	33
	VIŠJA	29	2	8	6	5	4
	VISOKA	81	-	-	1	12	29
	VISOKOŠ. (UNIV.) PR.	81	-	-	1	12	29
UMETNIŠKE AKADEMIJE	SKUPAJ	124	2	4	16	22	20
	VIŠJA	5	1	-	2	-	2
	VISOKA	119	1	4	14	22	18
	VISOKOŠ. (UNIV.) PR.	119	1	4	14	22	18
AKADEMIJA ZA GLASBO	SKUPAJ	65	2	4	15	13	12
	VIŠJA	5	1	-	2	-	2
	VISOKA	60	1	4	13	13	10
	VISOKOŠ. (UNIV.) PR.	60	1	4	13	13	10
AKAD. ZA LIKOVNO UMETNOST	SKUPAJ	36	-	-	1	7	4
	VISOKA	36	-	-	1	7	4
	VISOKOŠ. (UNIV.) PR.	36	-	-	1	7	4
AGRFT	SKUPAJ	23	-	-	-	2	4
	VISOKA	23	-	-	-	2	4
	VISOKOŠ. (UNIV.) PR.	23	-	-	-	2	4
UNIVERZA V MARIBORU	SKUPAJ	1508	-	-	-	-	1015
	VIŠJA	591	-	-	-	-	485
	VISOKA	917	-	-	-	-	530
	VISOKOŠ. (UNIV.) PR.	917	-	-	-	-	530
VISOKE ŠOLE	SKUPAJ	62	-	-	-	-	61
	VIŠJA	62	-	-	-	-	61

2.3 Redni diplomanti po univerzah, stopnji študija in starostnih skupinah, Slovenija, 1997 (nadaljevanje)

Univerza Visokošolski zavod	Stopnja študija	Skupaj	21 let	22	23	24	25
VISOKA ZDRAVSTVENA ŠOLA	SKUPAJ	62	-	-	-	-	61
	VIŠJA	62	-	-	-	-	61
FAKULTETE	SKUPAJ	1446	-	-	-	-	954
	VIŠJA	529	-	-	-	-	424
	VISOKA	917	-	-	-	-	530
	VISOKOŠ. (UNIV.) PR.	917	-	-	-	-	530
PEDAGOŠKA FAKULTETA	SKUPAJ	277	-	-	-	-	145
	VIŠJA	40	-	-	-	-	31
	VISOKA	237	-	-	-	-	114
	VISOKOŠ. (UNIV.) PR.	237	-	-	-	-	114
EKONOMSKO - POSLOVNA FAKULTETA	SKUPAJ	469	-	-	-	-	379
	VIŠJA	219	-	-	-	-	197
	VISOKA	250	-	-	-	-	182
	VISOKOŠ. (UNIV.) PR.	250	-	-	-	-	182
FAKULTETA ZA ORGANIZAC. VEDE	SKUPAJ	226	-	-	-	-	144
	VIŠJA	105	-	-	-	-	85
	VISOKA	121	-	-	-	-	59
	VISOKOŠ. (UNIV.) PR.	121	-	-	-	-	59
PRAVNA FAKULTETA	SKUPAJ	78	-	-	-	-	50
	VISOKA	78	-	-	-	-	50
	VISOKOŠ. (UNIV.) PR.	78	-	-	-	-	50
FAK. ZA ELEKTROTEHNIKO, RAČ. IN INFORMATIKO	SKUPAJ	136	-	-	-	-	90
	VIŠJA	44	-	-	-	-	34
	VISOKA	92	-	-	-	-	56
	VISOKOŠ. (UNIV.) PR.	92	-	-	-	-	56
FAKULTETA ZA GRADBENIŠTVO	SKUPAJ	32	-	-	-	-	14
	VIŠJA	13	-	-	-	-	8
	VISOKA	19	-	-	-	-	6
	VISOKOŠ. (UNIV.) PR.	19	-	-	-	-	6
FAKULTETA ZA KEMIJO IN KEMIJSKO TEHNOLOGIJO	SKUPAJ	23	-	-	-	-	14
	VIŠJA	10	-	-	-	-	7
	VISOKA	13	-	-	-	-	7
	VISOKOŠ. (UNIV.) PR.	13	-	-	-	-	7
FAKULTETA ZA STROJNIŠTVO	SKUPAJ	155	-	-	-	-	76
	VIŠJA	70	-	-	-	-	39
	VISOKA	85	-	-	-	-	37
	VISOKOŠ. (UNIV.) PR.	85	-	-	-	-	37
FAKULTETA ZA KMETIJSTVO	SKUPAJ	50	-	-	-	-	42
	VIŠJA	28	-	-	-	-	23
	VISOKA	22	-	-	-	-	19
	VISOKOŠ. (UNIV.) PR.	22	-	-	-	-	19

2.3 Redni diplomanti po univerzah, stopnji študija in starostnih skupinah, Slovenija, 1997 (nadaljevanje)

Univerza Visokošolski zavod	Stopnja študija	26 let	27	28	29	30-34	35-39	40 let in več
SKUPAJ	SKUPAJ	839	549	348	192	283	52	46
	VIŠJA	124	73	55	25	44	6	9
	VISOKA	715	476	293	167	239	46	37
	VIS. STROK. PROG.	14	10	3	3	4	3	4
	VISOKOŠ. (UNIV.) PR.	701	466	290	164	235	43	33
UNIVERZA V LJUBLJANI	SKUPAJ	640	428	276	155	232	44	41
	VIŠJA	88	46	40	15	27	6	8
	VISOKA	552	382	236	140	205	38	33
	VIS. STROK. PROG.	14	10	3	3	4	3	4
	VISOKOŠ. (UNIV.) PR.	538	372	233	137	201	35	29
VISOKE ŠOLE	SKUPAJ	33	18	12	5	8	7	9
	VIŠJA	18	7	9	1	4	4	4
	VISOKA	15	11	3	4	4	3	5
	VIS. STROK. PROG.	14	10	3	3	4	3	4
	VISOKOŠ. (UNIV.) PR.	1	1	-	1	-	-	1
VISOKA ŠOLA ZA SOCIALNO DELO	SKUPAJ	18	8	4	3	4	3	-
	VIŠJA	4	-	2	-	1	1	-
	VISOKA	14	8	2	3	3	2	-
	VIS. STROK. PROG.	14	8	2	3	3	2	-
VISOKA UPRAVNA ŠOLA	SKUPAJ	6	5	3	-	2	3	5
	VIŠJA	6	3	2	-	1	2	1
	VISOKA	-	2	1	-	1	1	4
	VIS. STROK. PROG.	-	2	1	-	1	1	4
VISOKA POLICIJSKO VARNOSTNA ŠOLA	SKUPAJ	-	-	1	-	-	1	-
	VIŠJA	-	-	1	-	-	1	-
VISOKA ŠOLA ZA ZDRAVSTVO	SKUPAJ	9	5	4	2	2	-	4
	VIŠJA	8	4	4	1	2	-	3
	VISOKA	1	1	-	1	-	-	1
	VISOKOŠ. (UNIV.) PR.	1	1	-	1	-	-	1
FAKULTETE	SKUPAJ	589	404	260	145	204	35	27
	VIŠJA	70	39	31	14	23	2	4
	VISOKA	519	365	229	131	181	33	23
	VISOKOŠ. (UNIV.) PR.	519	365	229	131	181	33	23
FILOZOFSKA FAKULTETA	SKUPAJ	62	60	39	24	52	13	5
	VISOKA	62	60	39	24	52	13	5
	VISOKOŠ. (UNIV.) PR.	62	60	39	24	52	13	5
EKONOMSKA FAKULTETA	SKUPAJ	81	44	13	14	9	5	5
	VIŠJA	11	8	1	1	2	-	1
	VISOKA	70	36	12	13	7	5	4
	VISOKOŠ. (UNIV.) PR.	70	36	12	13	7	5	4
PРАВNA FAKULTETA	SKUPAJ	29	14	4	1	8	2	1
	VISOKA	29	14	4	1	8	2	1
	VISOKOŠ. (UNIV.) PR.	29	14	4	1	8	2	1

2.3 Redni diplomanti po univerzah, stopnji študija in starostnih skupinah, Slovenija, 1997 (nadaljevanje)

Univerza Visokošolski zavod	Stopnja študija	26 let	27	28	29	30-34	35-39	40 let in več
FAKULTETA ZA DRUŽBENE VEDE	SKUPAJ	29	23	9	4	5	-	2
	VISOKA	29	23	9	4	5	-	2
	VISOKOŠ. (UNIV.) PR.	29	23	9	4	5	-	2
FAKULTETA ZA ŠPORT	SKUPAJ	17	10	4	7	3	-	-
	VISOKA	17	10	4	7	3	-	-
	VISOKOŠ. (UNIV.) PR.	17	10	4	7	3	-	-
PEDAGOŠKA FAKULTETA LJ.	SKUPAJ	50	33	19	12	12	1	1
	VIŠJA	2	2	-	-	-	-	-
	VISOKA	48	31	19	12	12	1	1
	VISOKOŠ. (UNIV.) PR.	48	31	19	12	12	1	1
TEOLOŠKA FAKULTETA	SKUPAJ	3	4	4	-	2	1	2
	VISOKA	3	4	4	-	2	1	2
	VISOKOŠ. (UNIV.) PR.	3	4	4	-	2	1	2
FAKULTETA ZA STROJNIŠTVO	SKUPAJ	44	23	22	11	12	2	-
	VIŠJA	26	7	12	7	7	-	-
	VISOKA	18	16	10	4	5	2	-
	VISOKOŠ. (UNIV.) PR.	18	16	10	4	5	2	-
FAKULTETA ZA ELEKTROTEHNIKO	SKUPAJ	36	25	26	17	12	2	-
	VIŠJA	6	4	3	1	6	-	-
	VISOKA	30	21	23	16	6	2	-
	VISOKOŠ. (UNIV.) PR.	30	21	23	16	6	2	-
FAKULTETA ZA ARHITEKTURO	SKUPAJ	23	26	13	8	16	-	-
	VISOKA	23	26	13	8	16	-	-
	VISOKOŠ. (UNIV.) PR.	23	26	13	8	16	-	-
FAKULTETA ZA GRADBENIŠTVO IN GEODEZ.	SKUPAJ	14	11	11	1	2	-	1
	VIŠJA	8	3	4	-	-	-	-
	VISOKA	6	8	7	1	2	-	1
	VISOKOŠ. (UNIV.) PR.	6	8	7	1	2	-	1
FAK. ZA KEMIJO IN KEM. TEHNOLOGIJO	SKUPAJ	33	16	11	3	7	-	1
	VIŠJA	6	2	4	1	1	-	1
	VISOKA	27	14	7	2	6	-	-
	VISOKOŠ. (UNIV.) PR.	27	14	7	2	6	-	-
FAKULTETA ZA MATEMATIKO IN FIZIKO	SKUPAJ	7	4	4	3	4	-	1
	VIŠJA	-	1	1	1	-	-	1
	VISOKA	7	3	3	2	4	-	-
	VISOKOŠ. (UNIV.) PR.	7	3	3	2	4	-	-
NARAVOSLOVNOTEHNIŠKA FAKULTETA	SKUPAJ	20	7	4	3	10	-	2
	VIŠJA	3	3	1	-	-	-	-
	VISOKA	17	4	3	3	10	-	2
	VISOKOŠ. (UNIV.) PR.	17	4	3	3	10	-	2
ODD. ZA KEMIJSKO IZOB. IN INFORMATIKO	SKUPAJ	-	-	-	-	1	-	-
	VISOKA	-	-	-	-	1	-	-
	VISOKOŠ. (UNIV.) PR.	-	-	-	-	1	-	-

2.3 Redni diplomanti po univerzah, stopnji študija in starostnih skupinah, Slovenija, 1997 (nadaljevanje)

Univerza Visokošolski zavod	Stopnja študija	26 let	27	28	29	30-34	35-39	40 let in več
ODD. ZA TEKSTILSTVO	SKUPAJ	9	4	-	-	4	-	1
	VIŠJA	-	3	-	-	-	-	-
	VISOKA	9	1	-	-	4	-	1
	VISOKOŠ. (UNIV.) PR.	9	1	-	-	4	-	1
ODD. ZA MATERIALE IN METALURGIJO	SKUPAJ	8	2	4	-	2	-	1
	VIŠJA	3	-	1	-	-	-	-
	VISOKA	5	2	3	-	2	-	1
	VISOKOŠ. (UNIV.) PR.	5	2	3	-	2	-	1
ODD. ZA GEOTEHN. IN RUDARSTVO	SKUPAJ	-	-	-	2	1	-	-
	VISOKA	-	-	-	2	1	-	-
	VISOKOŠ. (UNIV.) PR.	-	-	-	2	1	-	-
ODD. ZA GEOLOGIJO	SKUPAJ	3	1	-	1	2	-	-
	VISOKA	3	1	-	1	2	-	-
	VISOKOŠ. (UNIV.) PR.	3	1	-	1	2	-	-
FAKULTETA ZA RAČUNAL. IN INFORMATIKO	SKUPAJ	16	13	8	1	8	-	-
	VIŠJA	-	1	2	1	1	-	-
	VISOKA	16	12	6	-	7	-	-
	VISOKOŠ. (UNIV.) PR.	16	12	6	-	7	-	-
FAK. ZA POMORSTVO IN PROMET	SKUPAJ	14	2	4	2	6	2	1
	VIŠJA	4	1	1	1	3	1	-
	VISOKA	10	1	3	1	3	1	1
	VISOKOŠ. (UNIV.) PR.	10	1	3	1	3	1	1
BIOTEHNIŠKA FAKULTETA	SKUPAJ	35	37	30	12	17	6	4
	VIŠJA	3	6	2	1	1	1	1
	VISOKA	32	31	28	11	16	5	3
	VISOKOŠ. (UNIV.) PR.	32	31	28	11	16	5	3
ODD. ZA AGRONOMIJO	SKUPAJ	9	7	7	6	4	3	2
	VIŠJA	3	1	1	1	1	-	1
	VISOKA	6	6	6	5	3	3	1
	VISOKOŠ. (UNIV.) PR.	6	6	6	5	3	3	1
ODD. ZA ŽIVILSTVO	SKUPAJ	9	4	4	2	1	-	-
	VISOKA	9	4	4	2	1	-	-
	VISOKOŠ. (UNIV.) PR.	9	4	4	2	1	-	-
ODD. ZA GOZDARSTVO	SKUPAJ	3	5	5	1	3	1	1
	VIŠJA	-	1	1	-	-	1	-
	VISOKA	3	4	4	1	3	-	1
	VISOKOŠ. (UNIV.) PR.	3	4	4	1	3	-	1
ODD. ZA BIOLOGIJO	SKUPAJ	6	8	5	3	5	1	1
	VISOKA	6	8	5	3	5	1	1
	VISOKOŠ. (UNIV.) PR.	6	8	5	3	5	1	1
ODD. ZA LESARSTVO	SKUPAJ	7	8	4	-	1	1	-
	VIŠJA	-	4	-	-	-	-	-
	VISOKA	7	4	4	-	1	1	-
	VISOKOŠ. (UNIV.) PR.	7	4	4	-	1	1	-

2.3 Redni diplomanti po univerzah, stopnji študija in starostnih skupinah, Slovenija, 1997 (nadaljevanje)

Univerza Visokošolski zavod	Stopnja študija	26 let	27	28	29	30-34	35-39	40 let in več
ODD. ZA ZOOTEHNIKO	SKUPAJ	1	5	3	-	2	-	-
	VISOKA	1	5	3	-	2	-	-
	VISOKOŠ. (UNIV.) PR.	1	5	3	-	2	-	-
ODD. ZA KRAJINSKO ARHITEKTURO	SKUPAJ	-	-	2	-	1	-	-
	VISOKA	-	-	2	-	1	-	-
	VISOKOŠ. (UNIV.) PR.	-	-	2	-	1	-	-
VETERINARSKA FAKULTETA	SKUPAJ	9	9	4	4	2	-	1
	VISOKA	9	9	4	4	2	-	1
	VISOKOŠ. (UNIV.) PR.	9	9	4	4	2	-	1
MEDICINSKA FAKULTETA	SKUPAJ	48	29	28	16	13	-	-
	VISOKA	48	29	28	16	13	-	-
	VISOKOŠ. (UNIV.) PR.	48	29	28	16	13	-	-
FAKULTETA ZA FARMACIJO	SKUPAJ	19	14	3	2	4	1	-
	VIŠJA	1	1	-	-	2	-	-
	VISOKA	18	13	3	2	2	1	-
	VISOKOŠ. (UNIV.) PR.	18	13	3	2	2	1	-
UMETNIŠKE AKADEMIJE	SKUPAJ	18	6	4	5	20	2	5
	VISOKA	18	6	4	5	20	2	5
	VISOKOŠ. (UNIV.) PR.	18	6	4	5	20	2	5
AKADEMIJA ZA GLASBO	SKUPAJ	3	2	2	2	9	-	1
	VISOKA	3	2	2	2	9	-	1
	VISOKOŠ. (UNIV.) PR.	3	2	2	2	9	-	1
AKAD. ZA LIKOVNO UMETNOST	SKUPAJ	9	4	1	3	5	1	1
	VISOKA	9	4	1	3	5	1	1
	VISOKOŠ. (UNIV.) PR.	9	4	1	3	5	1	1
AGRFT	SKUPAJ	6	-	1	-	6	1	3
	VISOKA	6	-	1	-	6	1	3
	VISOKOŠ. (UNIV.) PR.	6	-	1	-	6	1	3
UNIVERZA V MARIBORU	SKUPAJ	199	121	72	37	51	8	5
	VIŠJA	36	27	15	10	17	-	1
	VISOKA	163	94	57	27	34	8	4
	VISOKOŠ. (UNIV.) PR.	163	94	57	27	34	8	4
VISOKE ŠOLE	SKUPAJ	-	-	-	-	-	-	1
	VIŠJA	-	-	-	-	-	-	1
VISOKA ZDRAVSTVENA ŠOLA	SKUPAJ	-	-	-	-	-	-	1
	VIŠJA	-	-	-	-	-	-	1
FAKULTETE	SKUPAJ	199	121	72	37	51	8	4
	VIŠJA	36	27	15	10	17	-	-
	VISOKA	163	94	57	27	34	8	4
	VISOKOŠ. (UNIV.) PR.	163	94	57	27	34	8	4

2.3 Redni diplomanti po univerzah, stopnji študija in starostnih skupinah, Slovenija, 1997 (nadaljevanje)

Univerza Visokošolski zavod	Stopnja študija	26 let	27	28	29	30-34	35-39	40 let in več
PEDAGOŠKA FAKULTETA	SKUPAJ	47	34	22	9	15	1	4
	VIŠJA	4	3	1	-	1	-	-
	VISOKA	43	31	21	9	14	1	4
	VISOKOŠ. (UNIV.) PR.	43	31	21	9	14	1	4
EKONOMSKO - POSLOVNA FAKULTETA	SKUPAJ	39	22	16	3	9	1	-
	VIŠJA	4	7	7	2	2	-	-
	VISOKA	35	15	9	1	7	1	-
	VISOKOŠ. (UNIV.) PR.	35	15	9	1	7	1	-
FAKULTETA ZA ORGANIZAC. VEDE	SKUPAJ	32	14	12	12	9	3	-
	VIŠJA	9	2	2	5	2	-	-
	VISOKA	23	12	10	7	7	3	-
	VISOKOŠ. (UNIV.) PR.	23	12	10	7	7	3	-
PРАВNA FAKULTETA	SKUPAJ	12	7	5	2	-	2	-
	VISOKA	12	7	5	2	-	2	-
	VISOKOŠ. (UNIV.) PR.	12	7	5	2	-	2	-
FAK. ZA ELEKTROTEHNIKO, RAČ. IN INFORMATIKO	SKUPAJ	22	12	6	4	2	-	-
	VIŠJA	5	2	1	-	2	-	-
	VISOKA	17	10	5	4	-	-	-
	VISOKOŠ. (UNIV.) PR.	17	10	5	4	-	-	-
FAKULTETA ZA GRADBENIŠTVO	SKUPAJ	5	6	2	1	3	1	-
	VIŠJA	2	-	2	-	1	-	-
	VISOKA	3	6	-	1	2	1	-
	VISOKOŠ. (UNIV.) PR.	3	6	-	1	2	1	-
FAKULTETA ZA KEMIJO IN KEMIJSKO TEHNOLOGIJO	SKUPAJ	3	2	2	-	2	-	-
	VIŠJA	1	1	-	-	1	-	-
	VISOKA	2	1	2	-	1	-	-
	VISOKOŠ. (UNIV.) PR.	2	1	2	-	1	-	-
FAKULTETA ZA STROJNIŠTVO	SKUPAJ	37	22	7	3	10	-	-
	VIŠJA	10	10	2	2	7	-	-
	VISOKA	27	12	5	1	3	-	-
	VISOKOŠ. (UNIV.) PR.	27	12	5	1	3	-	-
FAKULTETA ZA KMETIJSTVO	SKUPAJ	2	2	-	3	1	-	-
	VIŠJA	1	2	-	1	1	-	-
	VISOKA	1	-	-	2	-	-	-
	VISOKOŠ. (UNIV.) PR.	1	-	-	2	-	-	-

2.4 Diplomanti izrednega študija po univerzah, stopnji študija in starostnih skupinah, Slovenija, 1997

Univerza Visokošolski zavod	Stopnja študija	Skupaj	21 let	22	23	24	25
SKUPAJ	SKUPAJ	2151	4	34	62	77	214
	VIŠJA	1290	4	33	57	63	169
	VISOKA	861	-	1	5	14	45
	VIS. STROK. PROG.	280	-	1	4	11	7
	VISOKOŠ. (UNIV.) PR.	581	-	-	1	3	38
UNIVERZA V LJUBLJANI	SKUPAJ	1372	4	34	62	77	66
	VIŠJA	785	4	33	57	63	56
	VISOKA	587	-	1	5	14	10
	VIS. STROK. PROG.	280	-	1	4	11	7
	VISOKOŠ. (UNIV.) PR.	307	-	-	1	3	3
VISOKE ŠOLE	SKUPAJ	617	1	18	20	25	22
	VIŠJA	326	1	17	16	14	15
	VISOKA	291	-	1	4	11	7
	VIS. STROK. PROG.	277	-	1	4	10	7
	VISOKOŠ. (UNIV.) PR.	14	-	-	-	1	-
VISOKA ŠOLA ZA SOCIALNO DELO	SKUPAJ	79	-	-	-	-	-
	VIŠJA	11	-	-	-	-	-
	VISOKA	68	-	-	-	-	-
	VIS. STROK. PROG.	68	-	-	-	-	-
	VISOKOŠ. (UNIV.) PR.	68	-	-	-	-	-
VISOKA UPRAVNA ŠOLA	SKUPAJ	496	1	17	19	24	22
	VIŠJA	287	1	16	15	14	15
	VISOKA	209	-	1	4	10	7
	VIS. STROK. PROG.	209	-	1	4	10	7
VISOKA POLICIJSKO VARNOSTNA ŠOLA	SKUPAJ	25	-	1	1	-	-
	VIŠJA	25	-	1	1	-	-
VISOKA ŠOLA ZA ZDRAVSTVO	SKUPAJ	17	-	-	-	1	-
	VIŠJA	3	-	-	-	-	-
	VISOKA	14	-	-	-	1	-
	VISOKOŠ. (UNIV.) PR.	14	-	-	-	1	-
FAKULTETE	SKUPAJ	754	3	16	42	52	44
	VIŠJA	459	3	16	41	49	41
	VISOKA	295	-	-	1	3	3
	VIS. STROK. PROG.	3	-	-	-	1	-
	VISOKOŠ. (UNIV.) PR.	292	-	-	1	2	3
FILOZOFSKA FAKULTETA	SKUPAJ	19	-	-	-	-	-
	VISOKA	19	-	-	-	-	-
	VISOKOŠ. (UNIV.) PR.	19	-	-	-	-	-
EKONOMSKA FAKULTETA	SKUPAJ	388	2	14	38	46	40
	VIŠJA	334	2	14	37	45	39
	VISOKA	54	-	-	1	1	1
	VIS. STROK. PROG.	3	-	-	-	1	-
	VISOKOŠ. (UNIV.) PR.	51	-	-	1	-	1
PРАВNA FAKULTETA	SKUPAJ	19	-	-	-	1	1
	VISOKA	19	-	-	-	1	1
	VISOKOŠ. (UNIV.) PR.	19	-	-	-	1	1

**2.4 Diplomanti izrednega študija po univerzah, stopnji študija in starostnih skupinah, Slovenija, 1997
(nadaljevanje)**

Univerza Visokošolski zavod	Stopnja študija	Skupaj	21 let	22	23	24	25
FAKULTETA ZA DRUŽBENE VEDE	SKUPAJ	10	-	-	-	-	-
	VISOKA	10	-	-	-	-	-
	VISOKOŠ. (UNIV.) PR.	10	-	-	-	-	-
FAKULTETA ZA ŠPORT	SKUPAJ	7	-	-	-	-	-
	VISOKA	7	-	-	-	-	-
	VISOKOŠ. (UNIV.) PR.	7	-	-	-	-	-
PEDAGOŠKA FAKULTETA	SKUPAJ	176	1	2	2	2	-
	VIŠJA	34	1	2	2	2	-
	VISOKA	142	-	-	-	-	-
	VISOKOŠ. (UNIV.) PR.	142	-	-	-	-	-
FAKULTETA ZA STROJNIŠTVO	SKUPAJ	7	-	-	-	-	-
	VIŠJA	6	-	-	-	-	-
	VISOKA	1	-	-	-	-	-
	VISOKOŠ. (UNIV.) PR.	1	-	-	-	-	-
FAKULTETA ZA ELEKTROTEHNIKO	SKUPAJ	2	-	-	-	-	-
	VIŠJA	2	-	-	-	-	-
FAKULTETA ZA ARHITEKTURO	SKUPAJ	1	-	-	-	-	-
	VISOKA	1	-	-	-	-	-
	VISOKOŠ. (UNIV.) PR.	1	-	-	-	-	-
FAKULTETA ZA KEMIJO IN KEMIJSKO TEHNOL.	SKUPAJ	2	-	-	-	-	-
	VIŠJA	1	-	-	-	-	-
	VISOKA	1	-	-	-	-	-
	VISOKOŠ. (UNIV.) PR.	1	-	-	-	-	-
FAKULTETA ZA MATEMATIKO IN FIZIKO	SKUPAJ	1	-	-	-	-	-
	VISOKA	1	-	-	-	-	-
	VISOKOŠ. (UNIV.) PR.	1	-	-	-	-	-
NARAVOSLOVNOTEHNIŠKA FAKULTETA	SKUPAJ	1	-	-	-	-	-
	VIŠJA	1	-	-	-	-	-
ODD. ZA TEKSTILSTVO	SKUPAJ	1	-	-	-	-	-
	VIŠJA	1	-	-	-	-	-
FAKULTETA ZA POMORSTVO IN PROMET	SKUPAJ	90	-	-	2	3	2
	VIŠJA	53	-	-	2	2	1
	VISOKA	37	-	-	-	1	1
	VISOKOŠ. (UNIV.) PR.	37	-	-	-	1	1
BIOTEHNIŠKA FAKULTETA	SKUPAJ	29	-	-	-	-	1
	VIŠJA	28	-	-	-	-	1
	VISOKA	1	-	-	-	-	-
	VISOKOŠ. (UNIV.) PR.	1	-	-	-	-	-

2.4 Diplomanti izrednega študija po univerzah, stopnji študija in starostnih skupinah, Slovenija, 1997
(nadaljevanje)

Univerza Visokošolski zavod	Stopnja študija	Skupaj	21 let	22	23	24	25
ODD. ZA AGRONOMIJO	SKUPAJ	3	-	-	-	-	-
	VIŠJA	2	-	-	-	-	-
	VISOKA	1	-	-	-	-	-
	VISOKOŠ. (UNIV.) PR.	1	-	-	-	-	-
ODD. ZA GOZDARSTVO	SKUPAJ	24	-	-	-	-	-
	VIŠJA	24	-	-	-	-	-
ODD. ZA LESARSTVO	SKUPAJ	2	-	-	-	-	1
	VIŠJA	2	-	-	-	-	1
MEDICINSKA FAKULTETA	SKUPAJ	1	-	-	-	-	-
	VISOKA	1	-	-	-	-	-
	VISOKOŠ. (UNIV.) PR.	1	-	-	-	-	-
FAKULTETA ZA FARMACIJO	SKUPAJ	1	-	-	-	-	-
	VISOKA	1	-	-	-	-	-
	VISOKOŠ. (UNIV.) PR.	1	-	-	-	-	-
UMETNIŠKE AKADEMIJE	SKUPAJ	1	-	-	-	-	-
	VISOKA	1	-	-	-	-	-
	VISOKOŠ. (UNIV.) PR.	1	-	-	-	-	-
AKAD. ZA LIKOVNO UMETNOST	SKUPAJ	1	-	-	-	-	-
	VISOKA	1	-	-	-	-	-
	VISOKOŠ. (UNIV.) PR.	1	-	-	-	-	-
UNIVERZA V MARIBORU	SKUPAJ	779	-	-	-	-	148
	VIŠJA	505	-	-	-	-	113
	VISOKA	274	-	-	-	-	35
	VISOKOŠ. (UNIV.) PR.	274	-	-	-	-	35
FAKULTETE	SKUPAJ	779	-	-	-	-	148
	VIŠJA	505	-	-	-	-	113
	VISOKA	274	-	-	-	-	35
	VISOKOŠ. (UNIV.) PR.	274	-	-	-	-	35
PEDAGOŠKA FAKULTETA	SKUPAJ	76	-	-	-	-	2
	VIŠJA	36	-	-	-	-	2
	VISOKA	40	-	-	-	-	-
	VISOKOŠ. (UNIV.) PR.	40	-	-	-	-	-
EKONOMSKO - POSLOVNA FAKULTETA	SKUPAJ	429	-	-	-	-	126
	VIŠJA	289	-	-	-	-	98
	VISOKA	140	-	-	-	-	28
	VISOKOŠ. (UNIV.) PR.	140	-	-	-	-	28
FAKULTETA ZA ORGANIZACIJSKE VEDE	SKUPAJ	158	-	-	-	-	12
	VIŠJA	110	-	-	-	-	12
	VISOKA	48	-	-	-	-	-
	VISOKOŠ. (UNIV.) PR.	48	-	-	-	-	-

2.4 Diplomanti izrednega študija po univerzah, stopnji študija in starostnih skupinah, Slovenija, 1997
(nadaljevanje)

Univerza Visokošolski zavod	Stopnja študija	Skupaj	21 let	22	23	24	25
PРАВNA FAKULTETA MARIBOR	SKUPAJ	39	-	-	-	-	7
	VISOKA	39	-	-	-	-	7
	VISOKOŠ. (UNIV.) PR.	39	-	-	-	-	7
FAK. ZA ELEKTROTEHNIKO, RAČ. IN INFORMATIKO	SKUPAJ	18	-	-	-	-	-
	VIŠJA	16	-	-	-	-	-
	VISOKA	2	-	-	-	-	-
	VISOKOŠ. (UNIV.) PR.	2	-	-	-	-	-
FAKULTETA ZA GRADBENIŠTVO	SKUPAJ	5	-	-	-	-	-
	VIŠJA	5	-	-	-	-	-
FAKULTETA ZA KEMIJO IN KEMIJSKO TEHNOLOGIJO	SKUPAJ	10	-	-	-	-	-
	VIŠJA	10	-	-	-	-	-
FAKULTETA ZA STROJNIŠTVO	SKUPAJ	44	-	-	-	-	1
	VIŠJA	39	-	-	-	-	1
	VISOKA	5	-	-	-	-	-
	VISOKOŠ. (UNIV.) PR.	5	-	-	-	-	-

**2.4 Diplomanti izrednega študija po univerzah, stopnji študija in starostnih skupinah, Slovenija, 1997
(nadaljevanje)**

Univerza Visokošolski zavod	Stopnja študija	26 let	27	28	29	30-34	35-39	40 let in več
SKUPAJ	SKUPAJ	126	112	127	106	545	360	384
	VIŠJA	83	87	86	74	323	185	126
	VISOKA	43	25	41	32	222	175	258
	VIS. STROK. PROG.	8	2	13	7	46	57	124
	VISOKOŠ. (UNIV.) PR.	35	23	28	25	176	118	134
UNIVERZA V LJUBLJANI	SKUPAJ	73	64	64	54	327	238	309
	VIŠJA	54	52	38	40	187	117	84
	VISOKA	19	12	26	14	140	121	225
	VIS. STROK. PROG.	8	2	13	7	46	57	124
	VISOKOŠ. (UNIV.) PR.	11	10	13	7	94	64	101
VISOKE ŠOLE	SKUPAJ	31	28	28	22	132	112	178
	VIŠJA	22	25	13	15	87	53	48
	VISOKA	9	3	15	7	45	59	130
	VIS. STROK. PROG.	8	2	13	7	44	57	124
	VISOKOŠ. (UNIV.) PR.	1	1	2	-	1	2	6
VISOKA ŠOLA ZA SOCIALNO DELO	SKUPAJ	2	2	8	3	11	20	33
	VIŠJA	-	2	1	-	1	4	3
	VISOKA	2	-	7	3	10	16	30
	VISOKOŠ. (UNIV.) PR.	2	-	7	3	10	16	30
VISOKA UPRAVNA ŠOLA	SKUPAJ	26	22	16	17	112	84	136
	VIŠJA	20	20	10	13	78	43	42
	VISOKA	6	2	6	4	34	41	94
	VIS. STROK. PROG.	6	2	6	4	34	41	94
VISOKA POLICIJSKO VARNOSTNA ŠOLA	SKUPAJ	2	3	2	2	8	4	2
	VIŠJA	2	3	2	2	8	4	2
VISOKA ŠOLA ZA ZDRAVSTVO	SKUPAJ	1	1	2	-	1	4	7
	VIŠJA	-	-	-	-	-	2	1
	VISOKA	1	1	2	-	1	2	6
	VISOKOŠ. (UNIV.) PR.	1	1	2	-	1	2	6
FAKULTETE	SKUPAJ	42	36	36	32	194	126	131
	VIŠJA	32	27	25	25	100	64	36
	VISOKA	10	9	11	7	94	62	95
	VIS. STROK. PROG.	-	-	-	-	2	-	-
	VISOKOŠ. (UNIV.) PR.	10	9	11	7	92	62	95
FILZOFSKA FAKULTETA	SKUPAJ	-	-	1	-	2	2	14
	VISOKA	-	-	1	-	2	2	14
	VISOKOŠ. (UNIV.) PR.	-	-	1	-	2	2	14
EKONOMSKA FAKULTETA	SKUPAJ	33	25	22	17	82	36	33
	VIŠJA	28	23	20	15	60	29	22
	VISOKA	5	2	2	2	22	7	11
	VIS. STROK. PROG.	-	-	-	-	2	-	-
	VISOKOŠ. (UNIV.) PR.	5	2	2	2	20	7	11
PRAVNA FAKULTETA	SKUPAJ	2	4	2	-	3	4	2
	VISOKA	2	4	2	-	3	4	2
	VISOKOŠ. (UNIV.) PR.	2	4	2	-	3	4	2

2.4 Diplomanti izrednega študija po univerzah, stopnji študija in starostnih skupinah, Slovenija, 1997
(nadaljevanje)

Univerza Visokošolski zavod	Stopnja študija	26 let	27	28	29	30-34	35-39	40 let in več
FAKULTETA ZA DRUŽBENE VEDE	SKUPAJ	-	-	-	1	-	3	6
	VISOKA	-	-	-	1	-	3	6
	VISOKOŠ. (UNIV.) PR.	-	-	-	1	-	3	6
FAKULTETA ZA ŠPORT	SKUPAJ	-	-	1	-	2	1	3
	VISOKA	-	-	1	-	2	1	3
	VISOKOŠ. (UNIV.) PR.	-	-	1	-	2	1	3
PEDAGOŠKA FAKULTETA	SKUPAJ	-	2	2	3	63	51	48
	VIŠJA	-	1	1	-	9	13	3
	VISOKA	-	1	1	3	54	38	45
	VISOKOŠ. (UNIV.) PR.	-	1	1	3	54	38	45
FAKULTETA ZA STROJNIŠTVO	SKUPAJ	-	-	-	-	2	4	1
	VIŠJA	-	-	-	-	1	4	1
	VISOKA	-	-	-	-	1	-	-
	VISOKOŠ. (UNIV.) PR.	-	-	-	-	1	-	-
FAKULTETA ZA ELEKTROTEHNIKO	SKUPAJ	-	-	-	1	-	1	-
	VIŠJA	-	-	-	1	-	1	-
FAKULTETA ZA ARHITEKTURO	SKUPAJ	-	1	-	-	-	-	-
	VISOKA	-	1	-	-	-	-	-
	VISOKOŠ. (UNIV.) PR.	-	1	-	-	-	-	-
FAKULTETA ZA KEMIJO IN KEMIJSKO TEHNOLOGIJO	SKUPAJ	1	-	-	-	1	-	-
	VIŠJA	-	-	-	-	1	-	-
	VISOKA	1	-	-	-	-	-	-
	VISOKOŠ. (UNIV.) PR.	1	-	-	-	-	-	-
FAKULTETA ZA MATEMATIKO IN FIZIKO	SKUPAJ	-	-	-	-	-	-	1
	VISOKA	-	-	-	-	-	-	1
	VISOKOŠ. (UNIV.) PR.	-	-	-	-	-	-	1
NARAVOSLOVNOTEHNIŠKA FAKULTETA	SKUPAJ	-	-	-	-	-	-	1
	VIŠJA	-	-	-	-	-	-	1
ODD. ZA TEKSTILSTVO	SKUPAJ	-	-	-	-	-	-	1
	VIŠJA	-	-	-	-	-	-	1
FAKULTETA ZA POMORSTVO IN PROMET	SKUPAJ	6	3	8	8	26	15	17
	VIŠJA	4	3	4	7	17	9	4
	VISOKA	2	-	4	1	9	6	13
	VISOKOŠ. (UNIV.) PR.	2	-	4	1	9	6	13
BIOTEHNIŠKA FAKULTETA	SKUPAJ	-	-	-	2	12	9	5
	VIŠJA	-	-	-	2	12	8	5
	VISOKA	-	-	-	-	-	1	-
	VISOKOŠ. (UNIV.) PR.	-	-	-	-	-	1	-

**2.4 Diplomanti izrednega študija po univerzah, stopnji študija in starostnih skupinah, Slovenija, 1997
(nadaljevanje)**

Univerza Visokošolski zavod	Stopnja študija	26 let	27	28	29	30-34	35-39	40 let in več
ODD. ZA AGRONOMIJO	SKUPAJ	-	-	-	-	1	2	-
	VIŠJA	-	-	-	-	1	1	-
	VISOKA	-	-	-	-	-	1	-
	VISOKOŠ. (UNIV.) PR.	-	-	-	-	-	1	-
ODD. ZA GOZDARSTVO	SKUPAJ	-	-	-	2	10	7	5
	VIŠJA	-	-	-	2	10	7	5
ODD. ZA LESARSTVO	SKUPAJ	-	-	-	-	1	-	-
	VIŠJA	-	-	-	-	1	-	-
MEDICINSKA FAKULTETA	SKUPAJ	-	1	-	-	-	-	-
	VISOKA	-	1	-	-	-	-	-
	VISOKOŠ. (UNIV.) PR.	-	1	-	-	-	-	-
FAKULTETA ZA FARMACIJO	SKUPAJ	-	-	-	-	1	-	-
	VISOKA	-	-	-	-	1	-	-
	VISOKOŠ. (UNIV.) PR.	-	-	-	-	1	-	-
UMETNIŠKE AKADEMIJE	SKUPAJ	-	-	-	-	1	-	-
	VISOKA	-	-	-	-	1	-	-
	VISOKOŠ. (UNIV.) PR.	-	-	-	-	1	-	-
AKAD. ZA LIKOVNO UMETNOST	SKUPAJ	-	-	-	-	1	-	-
	VISOKA	-	-	-	-	1	-	-
	VISOKOŠ. (UNIV.) PR.	-	-	-	-	1	-	-
UNIVERZA V MARIBORU	SKUPAJ	53	48	63	52	218	122	75
	VIŠJA	29	35	48	34	136	68	42
	VISOKA	24	13	15	18	82	54	33
	VISOKOŠ. (UNIV.) PR.	24	13	15	18	82	54	33
FAKULTETE	SKUPAJ	53	48	63	52	218	122	75
	VIŠJA	29	35	48	34	136	68	42
	VISOKA	24	13	15	18	82	54	33
	VISOKOŠ. (UNIV.) PR.	24	13	15	18	82	54	33
PEDAGOŠKA FAKULTETA	SKUPAJ	-	3	5	2	25	27	12
	VIŠJA	-	2	5	2	11	11	3
	VISOKA	-	1	-	-	14	16	9
	VISOKOŠ. (UNIV.) PR.	-	1	-	-	14	16	9
EKONOMSKO - POSLOVNA FAKULTETA	SKUPAJ	45	29	34	21	99	48	27
	VIŠJA	23	18	25	16	56	31	22
	VISOKA	22	11	9	5	43	17	5
	VISOKOŠ. (UNIV.) PR.	22	11	9	5	43	17	5
FAKULTETA ZA ORGANIZACIJSKE VEDE	SKUPAJ	5	11	20	18	50	26	16
	VIŠJA	5	11	14	11	36	15	6
	VISOKA	-	-	6	7	14	11	10
	VISOKOŠ. (UNIV.) PR.	-	-	6	7	14	11	10

2.4 Diplomanti izrednega študija po univerzah, stopnji študija in starostnih skupinah, Slovenija, 1997
(nadaljevanje)

Univerza Visokošolski zavod	Stopnja študija	26 let	27	28	29	30-34	35-39	40 let in več
PRAVNA FAKULTETA MARIBOR	SKUPAJ	2	1	-	6	10	7	6
	VISOKA	2	1	-	6	10	7	6
	VISOKOŠ. (UNIV.) PR.	2	1	-	6	10	7	6
FAK. ZA ELEKTROTEHNIKO, RAČ. IN INFORMATIKO	SKUPAJ	-	-	-	-	11	2	5
	VIŠJA	-	-	-	-	10	2	4
	VISOKA	-	-	-	-	1	-	1
	VISOKOŠ. (UNIV.) PR.	-	-	-	-	1	-	1
FAKULTETA ZA GRADBENIŠTVO	SKUPAJ	-	-	-	-	2	1	2
	VIŠJA	-	-	-	-	2	1	2
FAKULTETA ZA KEMIJO IN KEMIJSKO TEHNOLOGIJO	SKUPAJ	1	-	2	1	6	-	-
	VIŠJA	1	-	2	1	6	-	-
FAKULTETA ZA STROJNIŠTVO	SKUPAJ	-	4	2	4	15	11	7
	VIŠJA	-	4	2	4	15	8	5
	VISOKA	-	-	-	-	-	3	2
	VISOKOŠ. (UNIV.) PR.	-	-	-	-	-	3	2

2.5 Diplomanti po univerzah, stopnji in letih študija od vpisa do diplomiranja, Slovenija, 1997

Univerza Visokošolski zavod	Stopnja študija	Leta trajanja študija									
		Skupaj	2	3	4	5	6	7	8	9	10 let in več
SKUPAJ	SKUPAJ	8011	155	653	1432	1817	1476	868	562	328	720
	VIŠJA	3099	16	533	1093	601	298	137	114	76	231
	VISOKA	4912	139	120	339	1216	1178	731	448	252	489
	VIS. STROK. PROG.	374	118	13	38	56	31	25	12	16	65
	VISOKOŠ. (UNIV.) PR.	4538	21	107	301	1160	1147	706	436	236	424
UNIVERZA V LJUBLJANI	SKUPAJ	5724	155	653	773	1176	1094	669	432	239	533
	VIŠJA	2003	16	533	599	390	192	73	58	34	108
	VISOKA	3721	139	120	174	786	902	596	374	205	425
	VIS. STROK. PROG.	374	118	13	38	56	31	25	12	16	65
	VISOKOŠ. (UNIV.) PR.	3347	21	107	136	730	871	571	362	189	360
VISOKE ŠOLE	SKUPAJ	1075	126	276	288	156	61	37	18	22	91
	VIŠJA	673	9	255	249	90	28	9	4	5	24
	VISOKA	402	117	21	39	66	33	28	14	17	67
	VIS. STROK. PROG.	371	117	13	38	56	30	25	12	16	64
	VISOKOŠ. (UNIV.) PR.	31	-	8	1	10	3	3	2	1	3
VISOKA ŠOLA ZA SOCIALNO DELO	SKUPAJ	172	11	7	16	39	23	24	8	8	36
	VIŠJA	24	-	-	-	4	6	4	1	1	8
	VISOKA	148	11	7	16	35	17	20	7	7	28
	VIS. STROK. PROG.	148	11	7	16	35	17	20	7	7	28
VISOKA UPRAVNA ŠOLA	SKUPAJ	670	115	238	141	70	28	8	7	13	50
	VIŠJA	447	9	232	119	49	15	3	2	4	14
	VISOKA	223	106	6	22	21	13	5	5	9	36
	VIS. STROK. PROG.	223	106	6	22	21	13	5	5	9	36
VISOKA POLICIJSKO VARNOSTNA ŠOLA	SKUPAJ	27	-	13	9	4	-	-	1	-	-
	VIŠJA	27	-	13	9	4	-	-	1	-	-
VISOKA ŠOLA ZA ZDRAVSTVO	SKUPAJ	206	-	18	122	43	10	5	2	1	5
	VIŠJA	175	-	10	121	33	7	2	-	-	2
	VISOKA	31	-	8	1	10	3	3	2	1	3
	VISOKOŠ. (UNIV.) PR.	31	-	8	1	10	3	3	2	1	3
FAKULTETE	SKUPAJ	4524	26	373	465	996	996	626	407	213	422
	VIŠJA	1325	5	277	350	300	162	64	54	29	84
	VISOKA	3199	21	96	115	696	834	562	353	184	338
	VIS. STROK. PROG.	3	1	-	-	-	1	-	-	-	1
	VISOKOŠ. (UNIV.) PR.	3196	20	96	115	696	833	562	353	184	337
FILOZOFSKA FAKULTETA	SKUPAJ	424	1	3	8	38	106	75	61	40	92
	VISOKA	424	1	3	8	38	106	75	61	40	92
	VISOKOŠ. (UNIV.) PR.	424	1	3	8	38	106	75	61	40	92
EKONOMSKA FAKULTETA	SKUPAJ	1212	5	164	214	338	221	90	42	25	113
	VIŠJA	632	4	163	205	114	60	16	14	11	45
	VISOKA	580	1	1	9	224	161	74	28	14	68
	VIS. STROK. PROG.	3	1	-	-	-	1	-	-	-	1
	VISOKOŠ. (UNIV.) PR.	577	-	1	9	224	160	74	28	14	67

2.5 Diplomanti po univerzah, stopnji in letih študija od vpisa do diplomiranja, Slovenija, 1997 (nadaljevanje)

Univerza Visokošolski zavod	Stopnja študija	Leta trajanja študija									
		Skupaj	2	3	4	5	6	7	8	9	10 let in več
PРАВNA FAKULTETA	SKUPAJ	211	7	12	4	80	51	30	19	1	7
	VISOKA	211	7	12	4	80	51	30	19	1	7
	VISOKOŠ. (UNIV.) PR.	211	7	12	4	80	51	30	19	1	7
FAKULTETA ZA DRUŽBENE VEDE	SKUPAJ	162	3	9	11	42	44	22	13	4	14
	VISOKA	162	3	9	11	42	44	22	13	4	14
	VISOKOŠ. (UNIV.) PR.	162	3	9	11	42	44	22	13	4	14
FAKULTETA ZA ŠPORT	SKUPAJ	68	2	-	2	7	22	18	14	2	1
	VISOKA	68	2	-	2	7	22	18	14	2	1
	VISOKOŠ. (UNIV.) PR.	68	2	-	2	7	22	18	14	2	1
PEDAGOŠKA FAKULTETA	SKUPAJ	544	1	99	64	156	97	64	25	20	18
	VIŠJA	88	-	38	19	16	6	3	3	2	1
	VISOKA	456	1	61	45	140	91	61	22	18	17
	VISOKOŠ. (UNIV.) PR.	456	1	61	45	140	91	61	22	18	17
TEOLOŠKA FAKULTETA	SKUPAJ	22	-	-	1	10	9	2	-	-	-
	VISOKA	22	-	-	1	10	9	2	-	-	-
	VISOKOŠ. (UNIV.) PR.	22	-	-	1	10	9	2	-	-	-
FAKULTETA ZA STROJNIŠTVO	SKUPAJ	260	-	4	24	48	80	33	38	10	23
	VIŠJA	153	-	4	24	33	43	13	17	5	14
	VISOKA	107	-	-	-	15	37	20	21	5	9
	VISOKOŠ. (UNIV.) PR.	107	-	-	-	15	37	20	21	5	9
FAKULTETA ZA ELEKTROTEHNIKO	SKUPAJ	246	-	1	11	48	70	45	28	26	17
	VIŠJA	64	-	1	11	18	14	6	4	3	7
	VISOKA	182	-	-	-	30	56	39	24	23	10
	VISOKOŠ. (UNIV.) PR.	182	-	-	-	30	56	39	24	23	10
FAKULTETA ZA ARHITEKTURO	SKUPAJ	92	1	-	-	4	21	21	23	6	16
	VISOKA	92	1	-	-	4	21	21	23	6	16
	VISOKOŠ. (UNIV.) PR.	92	1	-	-	4	21	21	23	6	16
FAK. ZA GRADBENIŠTVO IN GEODEZIJO	SKUPAJ	82	-	2	5	21	22	12	12	3	5
	VIŠJA	52	-	2	5	19	15	7	3	-	1
	VISOKA	30	-	-	-	2	7	5	9	3	4
	VISOKOŠ. (UNIV.) PR.	30	-	-	-	2	7	5	9	3	4
FAK. ZA KEMIJO IN KEM. TEHNOLOGIJO	SKUPAJ	161	-	10	20	29	37	31	18	6	10
	VIŠJA	56	-	10	18	12	5	4	3	1	3
	VISOKA	105	-	-	2	17	32	27	15	5	7
	VISOKOŠ. (UNIV.) PR.	105	-	-	2	17	32	27	15	5	7
FAKULTETA ZA MATEMATIKO IN FIZIKO	SKUPAJ	63	-	3	4	19	13	10	2	7	5
	VIŠJA	9	-	3	-	2	-	1	1	1	1
	VISOKA	54	-	-	4	17	13	9	1	6	4
	VISOKOŠ. (UNIV.) PR.	54	-	-	4	17	13	9	1	6	4

2.5 Diplomanti po univerzah, stopnji in letih študija od vpisa do diplomiranja, Slovenija, 1997 (nadaljevanje)

Univerza Visokošolski zavod	Stopnja študija	Leta trajanja študija									
		Skupaj	2	3	4	5	6	7	8	9	10 let in več
NARAVOSLOVNOTEHNIŠKA FAKULTETA	SKUPAJ	83	-	-	9	10	28	20	3	2	11
	VIŠJA	26	-	-	9	7	5	1	3	-	1
	VISOKA	57	-	-	-	3	23	19	-	2	10
	VISOKOŠ. (UNIV.) PR.	57	-	-	-	3	23	19	-	2	10
ODD. ZA KEMIJSKO IZOB. IN INFORMATIKO	SKUPAJ	1	-	-	-	-	-	-	-	-	1
	VISOKA	1	-	-	-	-	-	-	-	-	1
	VISOKOŠ. (UNIV.) PR.	1	-	-	-	-	-	-	-	-	1
ODD. ZA TEKSTILSTVO	SKUPAJ	50	-	-	6	8	18	11	2	-	5
	VIŠJA	19	-	-	6	6	4	-	2	-	1
	VISOKA	31	-	-	-	2	14	11	-	-	4
	VISOKOŠ. (UNIV.) PR.	31	-	-	-	2	14	11	-	-	4
ODD. ZA MATERIALE IN METALURGIJO	SKUPAJ	22	-	-	3	2	8	7	1	-	1
	VIŠJA	7	-	-	3	1	1	1	1	-	-
	VISOKA	15	-	-	-	1	7	6	-	-	1
	VISOKOŠ. (UNIV.) PR.	15	-	-	-	1	7	6	-	-	1
ODD. ZA GEOTEHN. IN RUDARSTVO	SKUPAJ	3	-	-	-	-	-	-	-	1	2
	VISOKA	3	-	-	-	-	-	-	-	1	2
	VISOKOŠ. (UNIV.) PR.	3	-	-	-	-	-	-	-	1	2
ODD. ZA GEOLOGIJO	SKUPAJ	7	-	-	-	-	2	2	-	1	2
	VISOKA	7	-	-	-	-	2	2	-	1	2
	VISOKOŠ. (UNIV.) PR.	7	-	-	-	-	2	2	-	1	2
FAKULTETA ZA RAČUNAL. IN INFORMATIKO	SKUPAJ	80	-	2	1	16	18	18	11	6	8
	VIŠJA	16	-	-	1	9	-	1	2	2	1
	VISOKA	64	-	2	-	7	18	17	9	4	7
	VISOKOŠ. (UNIV.) PR.	64	-	2	-	7	18	17	9	4	7
FAKULTETA ZA POMORSTVO IN PROMET	SKUPAJ	201	4	40	62	57	16	10	4	2	6
	VIŠJA	118	-	33	37	27	10	4	3	1	3
	VISOKA	83	4	7	25	30	6	6	1	1	3
	VISOKOŠ. (UNIV.) PR.	83	4	7	25	30	6	6	1	1	3
BIOTEHNIŠKA FAKULTETA	SKUPAJ	302	2	8	17	64	81	46	24	22	38
	VIŠJA	82	1	7	13	38	4	8	1	3	7
	VISOKA	220	1	1	4	26	77	38	23	19	31
	VISOKOŠ. (UNIV.) PR.	220	1	1	4	26	77	38	23	19	31
ODD. ZA AGRONOMIJO	SKUPAJ	88	-	5	10	17	24	8	4	6	14
	VIŠJA	31	-	4	8	10	1	3	-	2	3
	VISOKA	57	-	1	2	7	23	5	4	4	11
	VISOKOŠ. (UNIV.) PR.	57	-	1	2	7	23	5	4	4	11

2.5 Diplomanti po univerzah, stopnji in letih študija od vpisa do diplomiranja, Slovenija, 1997 (nadaljevanje)

Univerza Visokošolski zavod	Stopnja študija	Leta trajanja študija									
		Skupaj	2	3	4	5	6	7	8	9	10 let in več
ODD. ZA ŽIVILSTVO	SKUPAJ	41	-	-	-	8	16	9	1	3	4
	VISOKA	41	-	-	-	8	16	9	1	3	4
	VISOKOŠ. (UNIV.) PR.	41	-	-	-	8	16	9	1	3	4
ODD. ZA GOZDARSTVO	SKUPAJ	52	-	-	1	25	8	3	4	4	7
	VIŠJA	33	-	-	1	25	2	1	1	-	3
	VISOKA	19	-	-	-	-	6	2	3	4	4
	VISOKOŠ. (UNIV.) PR.	19	-	-	-	-	6	2	3	4	4
ODD. ZA BIOLOGIJO	SKUPAJ	51	1	-	-	6	11	12	7	5	9
	VISOKA	51	1	-	-	6	11	12	7	5	9
	VISOKOŠ. (UNIV.) PR.	51	1	-	-	6	11	12	7	5	9
ODD. ZA LESARSTVO	SKUPAJ	44	1	3	4	4	16	9	3	1	3
	VIŠJA	17	1	3	4	2	1	4	-	1	1
	VISOKA	27	-	-	-	2	15	5	3	-	2
	VISOKOŠ. (UNIV.) PR.	27	-	-	-	2	15	5	3	-	2
ODD. ZA ZOOTEHNIKO	SKUPAJ	21	-	-	-	4	6	4	5	1	1
	VIŠJA	1	-	-	-	1	-	-	-	-	-
	VISOKA	20	-	-	-	3	6	4	5	1	1
	VISOKOŠ. (UNIV.) PR.	20	-	-	-	3	6	4	5	1	1
MIKROBIOLOGIJA	SKUPAJ	2	-	-	2	-	-	-	-	-	-
	VISOKA	2	-	-	2	-	-	-	-	-	-
	VISOKOŠ. (UNIV.) PR.	2	-	-	2	-	-	-	-	-	-
ODD. ZA KRAJINSKO ARHITEKTURO	SKUPAJ	3	-	-	-	-	-	1	-	2	-
	VISOKA	3	-	-	-	-	-	1	-	2	-
	VISOKOŠ. (UNIV.) PR.	3	-	-	-	-	-	1	-	2	-
VETERINARSKA FAKULTETA	SKUPAJ	40	-	-	-	-	12	9	8	6	5
	VISOKA	40	-	-	-	-	12	9	8	6	5
	VISOKOŠ. (UNIV.) PR.	40	-	-	-	-	12	9	8	6	5
MEDICINSKA FAKULTETA	SKUPAJ	160	-	-	-	1	15	48	48	20	28
	VISOKA	160	-	-	-	1	15	48	48	20	28
	VISOKOŠ. (UNIV.) PR.	160	-	-	-	1	15	48	48	20	28
FAKULTETA ZA FARMACIJO	SKUPAJ	111	-	16	8	8	33	22	14	5	5
	VIŠJA	29	-	16	8	5	-	-	-	-	-
	VISOKA	82	-	-	-	3	33	22	14	5	5
	VISOKOŠ. (UNIV.) PR.	82	-	-	-	3	33	22	14	5	5
UMETNIŠKE AKADEMIJE	SKUPAJ	125	3	4	20	24	37	6	7	4	20
	VIŠJA	5	2	1	-	-	2	-	-	-	-
	VISOKA	120	1	3	20	24	35	6	7	4	20
	VISOKOŠ. (UNIV.) PR.	120	1	3	20	24	35	6	7	4	20
AKADEMIJA ZA GLASBO	SKUPAJ	65	3	3	19	14	12	1	4	3	6
	VIŠJA	5	2	1	-	-	2	-	-	-	-
	VISOKA	60	1	2	19	14	10	1	4	3	6
	VISOKOŠ. (UNIV.) PR.	60	1	2	19	14	10	1	4	3	6

2.5 Diplomanti po univerzah, stopnji in letih študija od vpisa do diplomiranja, Slovenija, 1997 (nadaljevanje)

Univerza Visokošolski zavod	Stopnja študija	Leta trajanja študija									
		Skupaj	2	3	4	5	6	7	8	9	10 let in več
AKAD. ZA LIKOVNO UMETNOST	SKUPAJ	37	-	1	1	7	17	3	2	1	5
	VISOKA	37	-	1	1	7	17	3	2	1	5
	VISOKOŠ. (UNIV.) PR.	37	-	1	1	7	17	3	2	1	5
AGRFT	SKUPAJ	23	-	-	-	3	8	2	1	-	9
	VISOKA	23	-	-	-	3	8	2	1	-	9
	VISOKOŠ. (UNIV.) PR.	23	-	-	-	3	8	2	1	-	9
UNIVERZA V MARIBORU	SKUPAJ	2287	-	-	659	641	382	199	130	89	187
	VIŠJA	1096	-	-	494	211	106	64	56	42	123
	VISOKA	1191	-	-	165	430	276	135	74	47	64
	VISOKOŠ. (UNIV.) PR.	1191	-	-	165	430	276	135	74	47	64
VISOKE ŠOLE	SKUPAJ	62	-	-	62	-	-	-	-	-	-
	VIŠJA	62	-	-	62	-	-	-	-	-	-
VISOKA ZDRAVSTVENA ŠOLA	SKUPAJ	62	-	-	62	-	-	-	-	-	-
	VIŠJA	62	-	-	62	-	-	-	-	-	-
FAKULTETE	SKUPAJ	2225	-	-	597	641	382	199	130	89	187
	VIŠJA	1034	-	-	432	211	106	64	56	42	123
	VISOKA	1191	-	-	165	430	276	135	74	47	64
	VISOKOŠ. (UNIV.) PR.	1191	-	-	165	430	276	135	74	47	64
PEDAGOŠKA FAKULTETA	SKUPAJ	353	-	-	51	81	88	52	34	28	19
	VIŠJA	76	-	-	38	13	12	1	8	1	3
	VISOKA	277	-	-	13	68	76	51	26	27	16
	VISOKOŠ. (UNIV.) PR.	277	-	-	13	68	76	51	26	27	16
EKONOMSKO - POSLOVNA FAKULTETA	SKUPAJ	898	-	-	343	294	95	33	29	31	73
	VIŠJA	508	-	-	246	94	36	20	21	26	65
	VISOKA	390	-	-	97	200	59	13	8	5	8
	VISOKOŠ. (UNIV.) PR.	390	-	-	97	200	59	13	8	5	8
FAKULTETA ZA ORGANIZACIJSKE VEDE	SKUPAJ	384	-	-	138	74	64	33	24	11	40
	VIŠJA	215	-	-	108	32	20	18	11	5	21
	VISOKA	169	-	-	30	42	44	15	13	6	19
	VISOKOŠ. (UNIV.) PR.	169	-	-	30	42	44	15	13	6	19
PРАВNA FAKULTETA	SKUPAJ	117	-	-	17	41	42	2	3	-	12
	VISOKA	117	-	-	17	41	42	2	3	-	12
	VISOKOŠ. (UNIV.) PR.	117	-	-	17	41	42	2	3	-	12
FAK. ZA ELEKTROTEHNIKO, RAČ. IN INFORMATIKO	SKUPAJ	154	-	-	10	51	40	20	15	4	14
	VIŠJA	60	-	-	8	18	10	5	5	2	12
	VISOKA	94	-	-	2	33	30	15	10	2	2
	VISOKOŠ. (UNIV.) PR.	94	-	-	2	33	30	15	10	2	2

2.5 Diplomanti po univerzah, stopnji in letih študija od vpisa do diplomiranja, Slovenija, 1997 (nadaljevanje)

Univerza Visokošolski zavod	Stopnja študija	Leta trajanja študija									
		Skupaj	2	3	4	5	6	7	8	9	10 let in več
FAKULTETA ZA GRADBENIŠTVO	SKUPAJ	37	-	-	2	8	9	8	2	2	6
	VIŠJA	18	-	-	1	7	4	-	2	1	3
	VISOKA	19	-	-	1	1	5	8	-	1	3
	VISOKOŠ. (UNIV.) PR.	19	-	-	1	1	5	8	-	1	3
FAKULTETA ZA KEMIJO IN KEM. TEHNOLOGIJO	SKUPAJ	33	-	-	6	12	6	3	1	2	3
	VIŠJA	20	-	-	6	7	3	2	-	-	2
	VISOKA	13	-	-	-	5	3	1	1	2	1
	VISOKOŠ. (UNIV.) PR.	13	-	-	-	5	3	1	1	2	1
FAKULTETA ZA STROJNIŠTVO	SKUPAJ	199	-	-	18	52	31	47	21	10	20
	VIŠJA	109	-	-	14	29	16	18	8	7	17
	VISOKA	90	-	-	4	23	15	29	13	3	3
	VISOKOŠ. (UNIV.) PR.	90	-	-	4	23	15	29	13	3	3
FAKULTETA ZA KMETIJSTVO	SKUPAJ	50	-	-	12	28	7	1	1	1	-
	VIŠJA	28	-	-	11	11	5	-	1	-	-
	VISOKA	22	-	-	1	17	2	1	-	1	-
	VISOKOŠ. (UNIV.) PR.	22	-	-	1	17	2	1	-	1	-

2.6 Redni diplomanti po univerzah, stopnji in letih študija od vpisa do diplomiranja, Slovenija, 1997

Univerza Visokošolski zavod	Stopnja študija	Leta trajanja študija									
		Skupaj	2	3	4	5	6	7	8	9	10 let in več
SKUPAJ	SKUPAJ	5860	24	382	835	1455	1312	767	464	252	369
	VIŠJA	1809	9	341	689	358	193	82	62	28	47
	VISOKA	4051	15	41	146	1097	1119	685	402	224	322
	VIS. STROK PROG.	94	3	1	13	39	13	15	4	2	4
	VISOKOŠ. (UNIV.) PR.	3957	12	40	133	1058	1106	670	398	222	318
UNIVERZA V LJUBLJANI	SKUPAJ	4352	24	382	446	957	1013	616	390	203	321
	VIŠJA	1218	9	341	354	237	138	52	40	17	30
	VISOKA	3134	15	41	92	720	875	564	350	186	291
	VIS. STROK PROG.	94	3	1	13	39	13	15	4	2	4
	VISOKOŠ. (UNIV.) PR.	3040	12	40	79	681	862	549	346	184	287
VISOKE ŠOLE	SKUPAJ	458	8	119	163	100	30	22	5	2	9
	VIŠJA	347	5	115	150	52	15	5	-	-	5
	VISOKA	111	3	4	13	48	15	17	5	2	4
	VIS. STROK PROG.	94	3	1	13	39	13	15	4	2	4
	VISOKOŠ. (UNIV.) PR.	17	-	3	-	9	2	2	1	-	-
VISOKA ŠOLA ZA SOCIALNO DELO	SKUPAJ	93	-	-	12	38	18	17	3	-	5
	VIŠJA	13	-	-	-	4	5	2	-	-	2
	VISOKA	80	-	-	12	34	13	15	3	-	3
	VIS. STROK PROG.	80	-	-	12	34	13	15	3	-	3
VISOKA UPRAVNA ŠOLA	SKUPAJ	174	8	105	30	20	3	2	1	2	3
	VIŠJA	160	5	104	29	15	3	2	-	-	2
	VISOKA	14	3	1	1	5	-	-	1	2	1
	VIS. STROK PROG.	14	3	1	1	5	-	-	1	2	1
VISOKA POLICIJSKO VARNOSTNA ŠOLA	SKUPAJ	2	-	2	-	-	-	-	-	-	-
	VIŠJA	2	-	2	-	-	-	-	-	-	-
VISOKA ŠOLA ZA ZDRAVSTVO	SKUPAJ	189	-	12	121	42	9	3	1	-	1
	VIŠJA	172	-	9	121	33	7	1	-	-	1
	VISOKA	17	-	3	-	9	2	2	1	-	-
	VISOKOŠ. (UNIV.) PR.	17	-	3	-	9	2	2	1	-	-
FAKULTETE	SKUPAJ	3770	13	259	263	833	946	588	378	197	293
	VIŠJA	866	2	225	204	185	121	47	40	17	25
	VISOKA	2904	11	34	59	648	825	541	338	180	268
	VISOKOŠ. (UNIV.) PR.	2904	11	34	59	648	825	541	338	180	268
FILOZOFSKA FAKULTETA	SKUPAJ	405	1	1	5	36	105	75	61	39	82
	VISOKA	405	1	1	5	36	105	75	61	39	82
	VISOKOŠ. (UNIV.) PR.	405	1	1	5	36	105	75	61	39	82
EKONOMSKA FAKULTETA	SKUPAJ	824	1	136	96	262	183	70	32	15	29
	VIŠJA	298	1	135	87	39	24	4	5	2	1
	VISOKA	526	-	1	9	223	159	66	27	13	28
	VISOKOŠ. (UNIV.) PR.	526	-	1	9	223	159	66	27	13	28

2.6 Redni diplomanti po univerzah, stopnji in letih študija od vpisa do diplomiranja, Slovenija, 1997 (nadaljevanje)

Univerza Visokošolski zavod	Stopnja študija	Leta trajanja študija									
		Skupaj	2	3	4	5	6	7	8	9	10 let in več
PРАВNA FAKULTETA	SKUPAJ	192	6	8	2	79	51	27	14	-	5
	VISOKA	192	6	8	2	79	51	27	14	-	5
	VISOKOŠ. (UNIV.) PR.	192	6	8	2	79	51	27	14	-	5
FAKULTETA ZA DRUŽBENE VEDE	SKUPAJ	152	1	9	11	42	42	22	12	4	9
	VISOKA	152	1	9	11	42	42	22	12	4	9
	VISOKOŠ. (UNIV.) PR.	152	1	9	11	42	42	22	12	4	9
FAKULTETA ZA ŠPORT	SKUPAJ	61	-	-	-	6	22	18	13	2	-
	VISOKA	61	-	-	-	6	22	18	13	2	-
	VISOKOŠ. (UNIV.) PR.	61	-	-	-	6	22	18	13	2	-
PEDAGOŠKA FAKULTETA	SKUPAJ	368	1	34	25	111	92	58	18	17	12
	VIŠJA	54	-	25	13	9	5	2	-	-	-
	VISOKA	314	1	9	12	102	87	56	18	17	12
	VISOKOŠ. (UNIV.) PR.	314	1	9	12	102	87	56	18	17	12
TEOLOŠKA FAKULTETA	SKUPAJ	22	-	-	1	10	9	2	-	-	-
	VISOKA	22	-	-	1	10	9	2	-	-	-
	VISOKOŠ. (UNIV.) PR.	22	-	-	1	10	9	2	-	-	-
FAKULTETA ZA STROJNIŠTVO	SKUPAJ	253	-	4	24	48	80	32	38	10	17
	VIŠJA	147	-	4	24	33	43	12	17	5	9
	VISOKA	106	-	-	-	15	37	20	21	5	8
	VISOKOŠ. (UNIV.) PR.	106	-	-	-	15	37	20	21	5	8
FAKULTETA ZA ELEKTROTEHNIKO	SKUPAJ	244	-	1	11	48	70	45	28	25	16
	VIŠJA	62	-	1	11	18	14	6	4	2	6
	VISOKA	182	-	-	-	30	56	39	24	23	10
	VISOKOŠ. (UNIV.) PR.	182	-	-	-	30	56	39	24	23	10
FAKULTETA ZA ARHITEKTURO	SKUPAJ	91	1	-	-	4	21	21	22	6	16
	VISOKA	91	1	-	-	4	21	21	22	6	16
	VISOKOŠ. (UNIV.) PR.	91	1	-	-	4	21	21	22	6	16
FAKULTETA ZA GRADBENIŠTVO IN GEODEZ.	SKUPAJ	82	-	2	5	21	22	12	12	3	5
	VIŠJA	52	-	2	5	19	15	7	3	-	1
	VISOKA	30	-	-	-	2	7	5	9	3	4
	VISOKOŠ. (UNIV.) PR.	30	-	-	-	2	7	5	9	3	4
FAK. ZA KEMIJO IN KEMIJSKO TEHNOLOGIJO	SKUPAJ	159	-	10	19	29	37	30	18	6	10
	VIŠJA	55	-	10	17	12	5	4	3	1	3
	VISOKA	104	-	-	2	17	32	26	15	5	7
	VISOKOŠ. (UNIV.) PR.	104	-	-	2	17	32	26	15	5	7
FAK. ZA MATEMATIKO IN FIZIKO	SKUPAJ	62	-	3	4	19	13	10	2	7	4
	VIŠJA	9	-	3	-	2	-	1	1	1	1
	VISOKA	53	-	-	4	17	13	9	1	6	3
	VISOKOŠ. (UNIV.) PR.	53	-	-	4	17	13	9	1	6	3

2.6 Redni diplomanti po univerzah, stopnji in letih študija od vpisa do diplomiranja, Slovenija, 1997 (nadaljevanje)

Univerza Visokošolski zavod	Stopnja študija	Leta trajanja študija									
		Skupaj	2	3	4	5	6	7	8	9	10 let in več
NARAVOSLOVNOTEHNIŠKA FAKULTETA	SKUPAJ	82	-	-	9	10	28	20	3	2	10
	VIŠJA	25	-	-	9	7	5	1	3	-	-
	VISOKA	57	-	-	-	3	23	19	-	2	10
	VISOKOŠ. (UNIV.) PR.	57	-	-	-	3	23	19	-	2	10
ODD. ZA KEMIJSKO IZOB. IN INFORMATIKO	SKUPAJ	1	-	-	-	-	-	-	-	-	1
	VISOKA	1	-	-	-	-	-	-	-	-	1
	VISOKOŠ. (UNIV.) PR.	1	-	-	-	-	-	-	-	-	1
ODD. ZA TEKSTILSTVO	SKUPAJ	49	-	-	6	8	18	11	2	-	4
	VIŠJA	18	-	-	6	6	4	-	2	-	-
	VISOKA	31	-	-	-	2	14	11	-	-	4
	VISOKOŠ. (UNIV.) PR.	31	-	-	-	2	14	11	-	-	4
ODD. ZA MATERIALE IN METALURGIJO	SKUPAJ	22	-	-	3	2	8	7	1	-	1
	VIŠJA	7	-	-	3	1	1	1	1	-	-
	VISOKA	15	-	-	-	1	7	6	-	-	1
	VISOKOŠ. (UNIV.) PR.	15	-	-	-	1	7	6	-	-	1
ODD. ZA GEOTEHN. IN RUDARSTVO	SKUPAJ	3	-	-	-	-	-	-	-	1	2
	VISOKA	3	-	-	-	-	-	-	-	1	2
	VISOKOŠ. (UNIV.) PR.	3	-	-	-	-	-	-	-	1	2
ODD. ZA GEOLOGIJO	SKUPAJ	7	-	-	-	-	2	2	-	1	2
	VISOKA	7	-	-	-	-	2	2	-	1	2
	VISOKOŠ. (UNIV.) PR.	7	-	-	-	-	2	2	-	1	2
FAK. ZA RAČUNAL. IN INFORMATIKO	SKUPAJ	80	-	2	1	16	18	18	11	6	8
	VIŠJA	16	-	-	1	9	-	1	2	2	1
	VISOKA	64	-	2	-	7	18	17	9	4	7
	VISOKOŠ. (UNIV.) PR.	64	-	2	-	7	18	17	9	4	7
FAKULTETA ZA POMORSTVO IN PROMET	SKUPAJ	111	-	25	25	41	12	3	1	2	2
	VIŠJA	65	-	22	16	16	6	1	1	1	2
	VISOKA	46	-	3	9	25	6	2	-	1	-
	VISOKOŠ. (UNIV.) PR.	46	-	3	9	25	6	2	-	1	-
BIOTEHNIŠKA FAKULTETA	SKUPAJ	273	2	8	17	42	81	46	24	22	31
	VIŠJA	54	1	7	13	16	4	8	1	3	1
	VISOKA	219	1	1	4	26	77	38	23	19	30
	VISOKOŠ. (UNIV.) PR.	219	1	1	4	26	77	38	23	19	30
ODD. ZA AGRONOMIJO	SKUPAJ	85	-	5	10	17	24	8	4	6	11
	VIŠJA	29	-	4	8	10	1	3	-	2	1
	VISOKA	56	-	1	2	7	23	5	4	4	10
	VISOKOŠ. (UNIV.) PR.	56	-	1	2	7	23	5	4	4	10

2.6 Redni diplomanti po univerzah, stopnji in letih študija od vpisa do diplomiranja, Slovenija, 1997 (nadaljevanje)

Univerza Visokošolski zavod	Stopnja študija	Leta trajanja študija									
		Skupaj	2	3	4	5	6	7	8	9	10 let in več
ODD. ZA ŽIVILSTVO	SKUPAJ	41	-	-	-	8	16	9	1	3	4
	VISOKA	41	-	-	-	8	16	9	1	3	4
	VISOKOŠ. (UNIV.) PR.	41	-	-	-	8	16	9	1	3	4
ODD. ZA GOZDARSTVO	SKUPAJ	28	-	-	1	4	8	3	4	4	4
	VIŠJA	9	-	-	1	4	2	1	1	-	-
	VISOKA	19	-	-	-	-	6	2	3	4	4
	VISOKOŠ. (UNIV.) PR.	19	-	-	-	-	6	2	3	4	4
ODD. ZA BIOLOGIJO	SKUPAJ	51	1	-	-	6	11	12	7	5	9
	VISOKA	51	1	-	-	6	11	12	7	5	9
	VISOKOŠ. (UNIV.) PR.	51	1	-	-	6	11	12	7	5	9
ODD. ZA LESARSTVO	SKUPAJ	42	1	3	4	3	16	9	3	1	2
	VIŠJA	15	1	3	4	1	1	4	-	1	-
	VISOKA	27	-	-	-	2	15	5	3	-	2
	VISOKOŠ. (UNIV.) PR.	27	-	-	-	2	15	5	3	-	2
ODD. ZA ZOOTEHNIKO	SKUPAJ	21	-	-	-	4	6	4	5	1	1
	VIŠJA	1	-	-	-	1	-	-	-	-	-
	VISOKA	20	-	-	-	3	6	4	5	1	1
	VISOKOŠ. (UNIV.) PR.	20	-	-	-	3	6	4	5	1	1
MIKROBIOLOGIJA	SKUPAJ	2	-	-	2	-	-	-	-	-	-
	VISOKA	2	-	-	2	-	-	-	-	-	-
	VISOKOŠ. (UNIV.) PR.	2	-	-	2	-	-	-	-	-	-
ODD. ZA KRAJINSKO ARHITEKTURO	SKUPAJ	3	-	-	-	-	-	1	-	2	-
	VISOKA	3	-	-	-	-	-	1	-	2	-
	VISOKOŠ. (UNIV.) PR.	3	-	-	-	-	-	1	-	2	-
VETERINARSKA FAKULTETA	SKUPAJ	40	-	-	-	-	12	9	8	6	5
	VISOKA	40	-	-	-	-	12	9	8	6	5
	VISOKOŠ. (UNIV.) PR.	40	-	-	-	-	12	9	8	6	5
MEDICINSKA FAKULTETA	SKUPAJ	159	-	-	-	1	15	48	47	20	28
	VISOKA	159	-	-	-	1	15	48	47	20	28
	VISOKOŠ. (UNIV.) PR.	159	-	-	-	1	15	48	47	20	28
FAKULTETA ZA FARMACIJO	SKUPAJ	110	-	16	8	8	33	22	14	5	4
	VIŠJA	29	-	16	8	5	-	-	-	-	-
	VISOKA	81	-	-	-	3	33	22	14	5	4
	VISOKOŠ. (UNIV.) PR.	81	-	-	-	3	33	22	14	5	4
UMETNIŠKE AKADEMIJE	SKUPAJ	124	3	4	20	24	37	6	7	4	19
	VIŠJA	5	2	1	-	-	2	-	-	-	-
	VISOKA	119	1	3	20	24	35	6	7	4	19
	VISOKOŠ. (UNIV.) PR.	119	1	3	20	24	35	6	7	4	19

2.6 Redni diplomanti po univerzah, stopnji in letih študija od vpisa do diplomiranja, Slovenija, 1997 (nadaljevanje)

Univerza Visokošolski zavod	Stopnja študija	Leta trajanja študija									
		Skupaj	2	3	4	5	6	7	8	9	10 let in več
AKADEMIJA ZA GLASBO	SKUPAJ	65	3	3	19	14	12	1	4	3	6
	VIŠJA	5	2	1	-	-	2	-	-	-	-
	VISOKA	60	1	2	19	14	10	1	4	3	6
	VISOKOŠ. (UNIV.) PR.	60	1	2	19	14	10	1	4	3	6
AKAD. ZA LIKOVNO UMETNOST	SKUPAJ	36	-	1	1	7	17	3	2	1	4
	VISOKA	36	-	1	1	7	17	3	2	1	4
	VISOKOŠ. (UNIV.) PR.	36	-	1	1	7	17	3	2	1	4
AGRFT	SKUPAJ	23	-	-	-	3	8	2	1	-	9
	VISOKA	23	-	-	-	3	8	2	1	-	9
	VISOKOŠ. (UNIV.) PR.	23	-	-	-	3	8	2	1	-	9
UNIVERZA V MARIBORU	SKUPAJ	1508	-	-	389	498	299	151	74	49	48
	VIŠJA	591	-	-	335	121	55	30	22	11	17
	VISOKA	917	-	-	54	377	244	121	52	38	31
	VISOKOŠ. (UNIV.) PR.	917	-	-	54	377	244	121	52	38	31
VISOKE ŠOLE	SKUPAJ	62	-	-	62	-	-	-	-	-	-
	VIŠJA	62	-	-	62	-	-	-	-	-	-
VISOKA ZDRAVSTVENA ŠOLA	SKUPAJ	62	-	-	62	-	-	-	-	-	-
	VIŠJA	62	-	-	62	-	-	-	-	-	-
FAKULTETE	SKUPAJ	1446	-	-	327	498	299	151	74	49	48
	VIŠJA	529	-	-	273	121	55	30	22	11	17
	VISOKA	917	-	-	54	377	244	121	52	38	31
	VISOKOŠ. (UNIV.) PR.	917	-	-	54	377	244	121	52	38	31
PEDAGOŠKA FAKULTETA	SKUPAJ	277	-	-	26	62	76	47	25	26	15
	VIŠJA	40	-	-	26	4	6	1	2	1	-
	VISOKA	237	-	-	-	58	70	46	23	25	15
	VISOKOŠ. (UNIV.) PR.	237	-	-	-	58	70	46	23	25	15
EKONOMSKO - POSLOVNA FAKULTETA	SKUPAJ	469	-	-	171	214	52	12	9	6	5
	VIŠJA	219	-	-	151	38	9	6	7	5	3
	VISOKA	250	-	-	20	176	43	6	2	1	2
	VISOKOŠ. (UNIV.) PR.	250	-	-	20	176	43	6	2	1	2
FAKULTETA ZA ORGANIZAC. VEDE	SKUPAJ	226	-	-	83	49	53	19	7	3	12
	VIŠJA	105	-	-	65	17	11	4	4	-	4
	VISOKA	121	-	-	18	32	42	15	3	3	8
	VISOKOŠ. (UNIV.) PR.	121	-	-	18	32	42	15	3	3	8
PRAVNA FAKULTETA	SKUPAJ	78	-	-	9	34	35	-	-	-	-
	VISOKA	78	-	-	9	34	35	-	-	-	-
	VISOKOŠ. (UNIV.) PR.	78	-	-	9	34	35	-	-	-	-

2.6 Redni diplomanti po univerzah, stopnji in letih študija od vpisa do diplomiranja, Slovenija, 1997 (nadaljevanje)

Univerza Visokošolski zavod	Stopnja študija	Leta trajanja študija									
		Skupaj	2	3	4	5	6	7	8	9	10 let in več
FAK. ZA ELEKTROTEHNIKO, RAČ. IN INFORMATIKO	SKUPAJ	136	-	-	10	51	37	20	14	2	2
	VIŠJA	44	-	-	8	18	7	5	4	-	2
	VISOKA	92	-	-	2	33	30	15	10	2	-
	VISOKOŠ. (UNIV.) PR.	92	-	-	2	33	30	15	10	2	-
FAKULTETA ZA GRADBENIŠTVO	SKUPAJ	32	-	-	1	8	9	8	-	2	4
	VIŠJA	13	-	-	-	7	4	-	-	1	1
	VISOKA	19	-	-	1	1	5	8	-	1	3
	VISOKOŠ. (UNIV.) PR.	19	-	-	1	1	5	8	-	1	3
FAKULTETA ZA KEMIJO IN KEMIJSKO TEHNOLOGIJO	SKUPAJ	23	-	-	2	10	4	2	1	2	2
	VIŠJA	10	-	-	2	5	1	1	-	-	1
	VISOKA	13	-	-	-	5	3	1	1	2	1
	VISOKOŠ. (UNIV.) PR.	13	-	-	-	5	3	1	1	2	1
FAKULTETA ZA STROJNIŠTVO	SKUPAJ	155	-	-	13	42	26	42	17	7	8
	VIŠJA	70	-	-	10	21	12	13	4	4	6
	VISOKA	85	-	-	3	21	14	29	13	3	2
	VISOKOŠ. (UNIV.) PR.	85	-	-	3	21	14	29	13	3	2
FAKULTETA ZA KMETIJSTVO	SKUPAJ	50	-	-	12	28	7	1	1	1	-
	VIŠJA	28	-	-	11	11	5	-	1	-	-
	VISOKA	22	-	-	1	17	2	1	-	1	-
	VISOKOŠ. (UNIV.) PR.	22	-	-	1	17	2	1	-	1	-

2.7 Diplomanti izrednega študija po univerzah, stopnji in letih študija od vpisa do diplomiranja, Slovenija, 1997

Univerza Visokošolski zavod	Stopnja študija	Leta trajanja študija									
		Skupaj	2	3	4	5	6	7	8	9	10 let in več
SKUPAJ	SKUPAJ	2151	131	271	597	362	164	101	98	76	351
	VIŠJA	1290	7	192	404	243	105	55	52	48	184
	VISOKA	861	124	79	193	119	59	46	46	28	167
	VIS. STROK. PROG.	280	115	12	25	17	18	10	8	14	61
	VISOKOŠ. (UNIV.) PR.	581	9	67	168	102	41	36	38	14	106
UNIVERZA V LJUBLJANI	SKUPAJ	1372	131	271	327	219	81	53	42	36	212
	VIŠJA	785	7	192	245	153	54	21	18	17	78
	VISOKA	587	124	79	82	66	27	32	24	19	134
	VIS. STROK. PROG.	280	115	12	25	17	18	10	8	14	61
	VISOKOŠ. (UNIV.) PR.	307	9	67	57	49	9	22	16	5	73
VISOKE ŠOLE	SKUPAJ	617	118	157	125	56	31	15	13	20	82
	VIŠJA	326	4	140	99	38	13	4	4	5	19
	VISOKA	291	114	17	26	18	18	11	9	15	63
	VIS. STROK. PROG.	277	114	12	25	17	17	10	8	14	60
	VISOKOŠ. (UNIV.) PROG.	14	-	5	1	1	1	1	1	1	3
VISOKA ŠOLA ZA SOCIALNO DELO	SKUPAJ	79	11	7	4	1	5	7	5	8	31
	VIŠJA	11	-	-	-	-	1	2	1	1	6
	VISOKA	68	11	7	4	1	4	5	4	7	25
	VIS. STROK. PROG.	68	11	7	4	1	4	5	4	7	25
VISOKA UPRAVNA ŠOLA	SKUPAJ	496	107	133	111	50	25	6	6	11	47
	VIŠJA	287	4	128	90	34	12	1	2	4	12
	VISOKA	209	103	5	21	16	13	5	4	7	35
	VIS. STROK. PROG.	209	103	5	21	16	13	5	4	7	35
VISOKA POLICIJSKO VARNOSTNA ŠOLA	SKUPAJ	25	-	11	9	4	-	-	1	-	-
	VIŠJA	25	-	11	9	4	-	-	1	-	-
VISOKA ŠOLA ZA ZDRAVSTVO	SKUPAJ	17	-	6	1	1	1	2	1	1	4
	VIŠJA	3	-	1	-	-	-	1	-	-	1
	VISOKA	14	-	5	1	1	1	1	1	1	3
	VISOKOŠ. (UNIV.) PR.	14	-	5	1	1	1	1	1	1	3
FAKULTETE	SKUPAJ	754	13	114	202	163	50	38	29	16	129
	VIŠJA	459	3	52	146	115	41	17	14	12	59
	VISOKA	295	10	62	56	48	9	21	15	4	70
	VIS. STROK. PROG.	3	1	-	-	-	1	-	-	-	1
	VISOKOŠ. (UNIV.) PR.	292	9	62	56	48	8	21	15	4	69
FILOZOFSKA FAKULTETA	SKUPAJ	19	-	2	3	2	1	-	-	1	10
	VISOKA	19	-	2	3	2	1	-	-	1	10
	VISOKOŠ. (UNIV.) PR.	19	-	2	3	2	1	-	-	1	10
EKONOMSKA FAKULTETA	SKUPAJ	388	4	28	118	76	38	20	10	10	84
	VIŠJA	334	3	28	118	75	36	12	9	9	44
	VISOKA	54	1	-	-	1	2	8	1	1	40
	VIS. STROK. PROG.	3	1	-	-	-	1	-	-	-	1
	VISOKOŠ. (UNIV.) PR.	51	-	-	-	1	1	8	1	1	39

2.7 Diplomanti izrednega študija po univerzah, stopnji in letih študija od vpisa do diplomiranja, Slovenija, 1997 (nadaljevanje)

Univerza Visokošolski zavod	Stopnja študija	Leta trajanja študija									
		Skupaj	2	3	4	5	6	7	8	9	10 let in več
PРАВNA FAKULTETA	SKUPAJ	19	1	4	2	1	-	3	5	1	2
	VISOKA	19	1	4	2	1	-	3	5	1	2
	VISOKOŠ. (UNIV.) PR.	19	1	4	2	1	-	3	5	1	2
FAKULTETA ZA DRUŽBENE VEDE	SKUPAJ	10	2	-	-	-	2	-	1	-	5
	VISOKA	10	2	-	-	-	2	-	1	-	5
	VISOKOŠ. (UNIV.) PR.	10	2	-	-	-	2	-	1	-	5
FAKULTETA ZA ŠPORT	SKUPAJ	7	2	-	2	1	-	-	1	-	1
	VISOKA	7	2	-	2	1	-	-	1	-	1
	VISOKOŠ. (UNIV.) PR.	7	2	-	2	1	-	-	1	-	1
PEDAGOŠKA FAKULTETA	SKUPAJ	176	-	65	39	45	5	6	7	3	6
	VIŠJA	34	-	13	6	7	1	1	3	2	1
	VISOKA	142	-	52	33	38	4	5	4	1	5
	VISOKOŠ. (UNIV.) PR.	142	-	52	33	38	4	5	4	1	5
FAKULTETA ZA STROJNIŠTVO	SKUPAJ	7	-	-	-	-	-	1	-	-	6
	VIŠJA	6	-	-	-	-	-	1	-	-	5
	VISOKA	1	-	-	-	-	-	-	-	-	1
	VISOKOŠ. (UNIV.) PR.	1	-	-	-	-	-	-	-	-	1
FAKULTETA ZA ELEKTROTEHNIKO	SKUPAJ	2	-	-	-	-	-	-	-	1	1
	VIŠJA	2	-	-	-	-	-	-	-	1	1
FAKULTETA ZA ARHITEKTURO	SKUPAJ	1	-	-	-	-	-	-	1	-	-
	VISOKA	1	-	-	-	-	-	-	1	-	-
	VISOKOŠ. (UNIV.) PR.	1	-	-	-	-	-	-	1	-	-
FAK. ZA KEMIJO IN KEMIJSKO TEHNOLOGIJO	SKUPAJ	2	-	-	1	-	-	1	-	-	-
	VIŠJA	1	-	-	1	-	-	-	-	-	-
	VISOKA	1	-	-	-	-	-	1	-	-	-
	VISOKOŠ. (UNIV.) PR.	1	-	-	-	-	-	1	-	-	-
FAK. ZA MATEMATIKO IN FIZIKO	SKUPAJ	1	-	-	-	-	-	-	-	-	1
	VISOKA	1	-	-	-	-	-	-	-	-	1
	VISOKOŠ. (UNIV.) PR.	1	-	-	-	-	-	-	-	-	1
NARAVOSLOVNOTEHNIŠKA FAKULTETA	SKUPAJ	1	-	-	-	-	-	-	-	-	1
	VIŠJA	1	-	-	-	-	-	-	-	-	1
ODD. ZA TEKSTILSTVO	SKUPAJ	1	-	-	-	-	-	-	-	-	1
	VIŠJA	1	-	-	-	-	-	-	-	-	1
FAKULTETA ZA POMORSTVO IN PROMET	SKUPAJ	90	4	15	37	16	4	7	3	-	4
	VIŠJA	53	-	11	21	11	4	3	2	-	1
	VISOKA	37	4	4	16	5	-	4	1	-	3
	VISOKOŠ. (UNIV.) PR.	37	4	4	16	5	-	4	1	-	3

2.7 Diplomanti izrednega študija po univerzah, stopnji in letih študija od vpisa do diplomiranja, Slovenija, 1997 (nadaljevanje)

Univerza Visokošolski zavod	Stopnja študija	Leta trajanja študija									
		Skupaj	2	3	4	5	6	7	8	9	10 let in več
BIOTEHNIŠKA FAKULTETA	SKUPAJ	29	-	-	-	22	-	-	-	-	7
	VIŠJA	28	-	-	-	22	-	-	-	-	6
	VISOKA	1	-	-	-	-	-	-	-	-	1
	VISOKOŠ. (UNIV.) PR.	1	-	-	-	-	-	-	-	-	1
ODD. ZA AGRONOMIJO	SKUPAJ	3	-	-	-	-	-	-	-	-	3
	VIŠJA	2	-	-	-	-	-	-	-	-	2
	VISOKA	1	-	-	-	-	-	-	-	-	1
	VISOKOŠ. (UNIV.) PR.	1	-	-	-	-	-	-	-	-	1
ODD. ZA GOZDARSTVO	SKUPAJ	24	-	-	-	21	-	-	-	-	3
	VIŠJA	24	-	-	-	21	-	-	-	-	3
ODD. ZA LESARSTVO	SKUPAJ	2	-	-	-	1	-	-	-	-	1
	VIŠJA	2	-	-	-	1	-	-	-	-	1
MEDICINSKA FAKULTETA	SKUPAJ	1	-	-	-	-	-	-	1	-	-
	VISOKA	1	-	-	-	-	-	-	1	-	-
	VISOKOŠ. (UNIV.) PR.	1	-	-	-	-	-	-	1	-	-
FAKULTETA ZA FARMACIJO	SKUPAJ	1	-	-	-	-	-	-	-	-	1
	VISOKA	1	-	-	-	-	-	-	-	-	1
	VISOKOŠ. (UNIV.) PR.	1	-	-	-	-	-	-	-	-	1
UMETNIŠKE AKADEMIJE	SKUPAJ	1	-	-	-	-	-	-	-	-	1
	VISOKA	1	-	-	-	-	-	-	-	-	1
	VISOKOŠ. (UNIV.) PR.	1	-	-	-	-	-	-	-	-	1
AKAD. ZA LIKOVNO UMETNOST	SKUPAJ	1	-	-	-	-	-	-	-	-	1
	VISOKA	1	-	-	-	-	-	-	-	-	1
	VISOKOŠ. (UNIV.) PR.	1	-	-	-	-	-	-	-	-	1
UNIVERZA V MARIBORU	SKUPAJ	779	-	-	270	143	83	48	56	40	139
	VIŠJA	505	-	-	159	90	51	34	34	31	106
	VISOKA	274	-	-	111	53	32	14	22	9	33
	VISOKOŠ. (UNIV.) PR.	274	-	-	111	53	32	14	22	9	33
FAKULTETE	SKUPAJ	779	-	-	270	143	83	48	56	40	139
	VIŠJA	505	-	-	159	90	51	34	34	31	106
	VISOKA	274	-	-	111	53	32	14	22	9	33
	VISOKOŠ. (UNIV.) PR.	274	-	-	111	53	32	14	22	9	33
PEDAGOŠKA FAKULTETA	SKUPAJ	76	-	-	25	19	12	5	9	2	4
	VIŠJA	36	-	-	12	9	6	-	6	-	3
	VISOKA	40	-	-	13	10	6	5	3	2	1
	VISOKOŠ. (UNIV.) PR.	40	-	-	13	10	6	5	3	2	1
EKONOMSKO - POSLOVNA FAKULTETA	SKUPAJ	429	-	-	172	80	43	21	20	25	68
	VIŠJA	289	-	-	95	56	27	14	14	21	62
	VISOKA	140	-	-	77	24	16	7	6	4	6
	VISOKOŠ. (UNIV.) PR.	140	-	-	77	24	16	7	6	4	6

2.7 Diplomanti izrednega študija po univerzah, stopnji in letih študija od vpisa do diplomiranja, Slovenija, 1997 (nadaljevanje)

Univerza Visokošolski zavod	Stopnja študija	Leta trajanja študija									
		Skupaj	2	3	4	5	6	7	8	9	10 let in več
FAKULTETA ZA ORGANIZAC. VEDE	SKUPAJ	158	-	-	55	25	11	14	17	8	28
	VIŠJA	110	-	-	43	15	9	14	7	5	17
	VISOKA	48	-	-	12	10	2	-	10	3	11
	VISOKOŠ. (UNIV.) PR.	48	-	-	12	10	2	-	10	3	11
PРАВNA FAKULTETA	SKUPAJ	39	-	-	8	7	7	2	3	-	12
	VISOKA	39	-	-	8	7	7	2	3	-	12
	VISOKOŠ. (UNIV.) PR.	39	-	-	8	7	7	2	3	-	12
FAK. ZA ELEKTROTEHNIKO, RAČUNALNIŠTVO IN INFORMAT.	SKUPAJ	18	-	-	-	-	3	-	1	2	12
	VIŠJA	16	-	-	-	-	3	-	1	2	10
	VISOKA	2	-	-	-	-	-	-	-	-	2
	VISOKOŠ. (UNIV.) PR.	2	-	-	-	-	-	-	-	-	2
FAKULTETA ZA GRADBENIŠTVO	SKUPAJ	5	-	-	1	-	-	-	2	-	2
	VIŠJA	5	-	-	1	-	-	-	2	-	2
FAKULTETA ZA KEMIJO IN KEMIJSKO TEHNOLOGIJO	SKUPAJ	10	-	-	4	2	2	1	-	-	1
	VIŠJA	10	-	-	4	2	2	1	-	-	1
FAKULTETA ZA STROJNIŠTVO	SKUPAJ	44	-	-	5	10	5	5	4	3	12
	VIŠJA	39	-	-	4	8	4	5	4	3	11
	VISOKA	5	-	-	1	2	1	-	-	-	1
	VISOKOŠ. (UNIV.) PR.	5	-	-	1	2	1	-	-	-	1

2.8 Diplomanti po univerzah, stopnji in načinu študija ter spolu, Slovenija, 1997

Univerza Visokošolski zavod	Stopnja študija	Skupaj		Redni		Izredni	
		vsi	ženske	vsi	ženske	vsi	ženske
SKUPAJ	SKUPAJ	8011	4929	5860	3550	2151	1379
	VIŠJA	3099	1830	1809	1058	1290	772
	VISOKA	4912	3099	4051	2492	861	607
	VIS. STROK. PR.	374	295	94	88	280	207
	VISOKOŠ. (UNIV.) PR.	4538	2804	3957	2404	581	400
UNIVERZA V LJUBLJANI	SKUPAJ	5724	3543	4352	2635	1372	908
	VIŠJA	2003	1183	1218	702	785	481
	VISOKA	3721	2360	3134	1933	587	427
	VIS. STROK. PR.	374	295	94	88	280	207
	VISOKOŠ. (UNIV.) PR.	3347	2065	3040	1845	307	220
VISOKE ŠOLE	SKUPAJ	1075	807	458	400	617	407
	VIŠJA	673	489	347	297	326	192
	VISOKA	402	318	111	103	291	215
	VIS. STROK. PR.	371	293	94	88	277	205
	VISOKOŠ. (UNIV.) PR.	31	25	17	15	14	10
VISOKA ŠOLA ZA SOCIALNO DELO	SKUPAJ	172	156	93	88	79	68
	VIŠJA	24	19	13	12	11	7
	VISOKA	148	137	80	76	68	61
	VIS. STROK. PR.	148	137	80	76	68	61
VISOKA UPRAVNA ŠOLA	SKUPAJ	670	470	174	147	496	323
	VIŠJA	447	314	160	135	287	179
	VISOKA	223	156	14	12	209	144
	VIS. STROK. PR.	223	156	14	12	209	144
VISOKA POLICIJSKO VARNOSTNA ŠOLA	SKUPAJ	27	4	2	-	25	4
	VIŠJA	27	4	2	-	25	4
VISOKA ŠOLA ZA ZDRAVSTVO	SKUPAJ	206	177	189	165	17	12
	VIŠJA	175	152	172	150	3	2
	VISOKA	31	25	17	15	14	10
	VISOKOŠ. (UNIV.) PR.	31	25	17	15	14	10
FAKULTETE	SKUPAJ	4524	2670	3770	2170	754	500
	VIŠJA	1325	690	866	401	459	289
	VISOKA	3199	1980	2904	1769	295	211
	VIS. STROK. PR.	3	2	-	-	3	2
	VISOKOŠ. (UNIV.) PR.	3196	1978	2904	1769	292	209
FILOZOFSKA FAKULTETA	SKUPAJ	424	356	405	339	19	17
	VISOKA	424	356	405	339	19	17
	VISOKOŠ. (UNIV.) PR.	424	356	405	339	19	17
EKONOMSKA FAKULTETA	SKUPAJ	1212	831	824	545	388	286
	VIŠJA	632	448	298	204	334	244
	VISOKA	580	383	526	341	54	42
	VIS. STROK. PR.	3	2	-	-	3	2
	VISOKOŠ. (UNIV.) PR.	577	381	526	341	51	40
PРАВNA FAKULTETA	SKUPAJ	211	131	192	122	19	9
	VISOKA	211	131	192	122	19	9
	VISOKOŠ. (UNIV.) PR.	211	131	192	122	19	9

2.8 Diplomanti po univerzah, stopnji in načinu študija ter spolu, Slovenija, 1997 (nadaljevanje)

Univerza Visokošolski zavod	Stopnja študija	Skupaj		Redni		Izredni	
		vsi	ženske	vsi	ženske	vsi	ženske
FAKULTETA ZA DRUŽBENE VEDE	SKUPAJ	162	113	152	112	10	1
	VISOKA	162	113	152	112	10	1
	VISOKOŠ. (UNIV.) PR.	162	113	152	112	10	1
FAKULTETA ZA ŠPORT	SKUPAJ	68	27	61	22	7	5
	VISOKA	68	27	61	22	7	5
	VISOKOŠ. (UNIV.) PR.	68	27	61	22	7	5
PEDAGOŠKA FAKULTETA	SKUPAJ	544	506	368	346	176	160
	VIŠJA	88	86	54	54	34	32
	VISOKA	456	420	314	292	142	128
	VISOKOŠ. (UNIV.) PR.	456	420	314	292	142	128
TEOLOŠKA FAKULTETA	SKUPAJ	22	2	22	2	-	-
	VISOKA	22	2	22	2	-	-
	VISOKOŠ. (UNIV.) PR.	22	2	22	2	-	-
FAKULTETA ZA STROJNIŠTVO	SKUPAJ	260	10	253	10	7	-
	VIŠJA	153	3	147	3	6	-
	VISOKA	107	7	106	7	1	-
	VISOKOŠ. (UNIV.) PR.	107	7	106	7	1	-
FAKULTETA ZA ELEKTROTEHNIKO	SKUPAJ	246	11	244	11	2	-
	VIŠJA	64	2	62	2	2	-
	VISOKA	182	9	182	9	-	-
	VISOKOŠ. (UNIV.) PR.	182	9	182	9	-	-
FAKULTETA ZA ARHITEKTURO	SKUPAJ	92	58	91	57	1	1
	VISOKA	92	58	91	57	1	1
	VISOKOŠ. (UNIV.) PR.	92	58	91	57	1	1
FAKULTETA ZA GRADBENIŠTVO IN GEODEZIJO	SKUPAJ	82	29	82	29	-	-
	VIŠJA	52	17	52	17	-	-
	VISOKA	30	12	30	12	-	-
	VISOKOŠ. (UNIV.) PR.	30	12	30	12	-	-
FAKULTETA ZA KEMIJO IN KEM. TEHNOLOGIJO	SKUPAJ	161	94	159	92	2	2
	VIŠJA	56	31	55	30	1	1
	VISOKA	105	63	104	62	1	1
	VISOKOŠ. (UNIV.) PR.	105	63	104	62	1	1
FAKULTETA ZA MATEMATIKO IN FIZIKO	SKUPAJ	63	24	62	24	1	-
	VIŠJA	9	6	9	6	-	-
	VISOKA	54	18	53	18	1	-
	VISOKOŠ. (UNIV.) PR.	54	18	53	18	1	-
NARAVOSLOVNOTEHNIŠKA FAKULTETA	SKUPAJ	83	48	82	48	1	-
	VIŠJA	26	17	25	17	1	-
	VISOKA	57	31	57	31	-	-
	VISOKOŠ. (UNIV.) PR.	57	31	57	31	-	-

2.8 Diplomanti po univerzah, stopnji in načinu študija ter spolu, Slovenija, 1997 (nadaljevanje)

Univerza Visokošolski zavod	Stopnja študija	Skupaj		Redni		Izredni	
		vsi	ženske	vsi	ženske	vsi	ženske
ODD. ZA KEMIJSKO IZOB. IN INFORMATIKO	SKUPAJ	1	1	1	1	-	-
	VISOKA	1	1	1	1	-	-
	VISOKOŠ. (UNIV.) PR.	1	1	1	1	-	-
ODD. ZA TEKSTILSTVO	SKUPAJ	50	46	49	46	1	-
	VIŠJA	19	16	18	16	1	-
	VISOKA	31	30	31	30	-	-
	VISOKOŠ. (UNIV.) PR.	31	30	31	30	-	-
ODD. ZA MATERIALE IN METALURGIJO	SKUPAJ	22	1	22	1	-	-
	VIŠJA	7	1	7	1	-	-
	VISOKA	15	-	15	-	-	-
	VISOKOŠ. (UNIV.) PR.	15	-	15	-	-	-
ODD. ZA GEOTEHN. IN RUDARSTVO	SKUPAJ	3	-	3	-	-	-
	VISOKA	3	-	3	-	-	-
	VISOKOŠ. (UNIV.) PR.	3	-	3	-	-	-
ODD. ZA GEOLOGIJO	SKUPAJ	7	-	7	-	-	-
	VISOKA	7	-	7	-	-	-
	VISOKOŠ. (UNIV.) PR.	7	-	7	-	-	-
FAKULTETA ZA RAČUNAL. IN INFORMATIKO	SKUPAJ	80	16	80	16	-	-
	VIŠJA	16	4	16	4	-	-
	VISOKA	64	12	64	12	-	-
	VISOKOŠ. (UNIV.) PR.	64	12	64	12	-	-
FAKULTETA ZA POMORSTVO IN PROMET	SKUPAJ	201	43	111	28	90	15
	VIŠJA	118	26	65	15	53	11
	VISOKA	83	17	46	13	37	4
	VISOKOŠ. (UNIV.) PR.	83	17	46	13	37	4
BIOTEHNIŠKA FAKULTETA	SKUPAJ	302	154	273	152	29	2
	VIŠJA	82	22	54	21	28	1
	VISOKA	220	132	219	131	1	1
	VISOKOŠ. (UNIV.) PR.	220	132	219	131	1	1
ODD. ZA AGRONOMIJO	SKUPAJ	88	55	85	54	3	1
	VIŠJA	31	18	29	18	2	-
	VISOKA	57	37	56	36	1	1
	VISOKOŠ. (UNIV.) PR.	57	37	56	36	1	1
ODD. ZA ŽIVILSTVO	SKUPAJ	41	33	41	33	-	-
	VISOKA	41	33	41	33	-	-
	VISOKOŠ. (UNIV.) PR.	41	33	41	33	-	-
ODD. ZA GOZDARSTVO	SKUPAJ	52	3	28	3	24	-
	VIŠJA	33	-	9	-	24	-
	VISOKA	19	3	19	3	-	-
	VISOKOŠ. (UNIV.) PR.	19	3	19	3	-	-

2.8 Diplomanti po univerzah, stopnji in načinu študija ter spolu, Slovenija, 1997 (nadaljevanje)

Univerza Visokošolski zavod	Stopnja študija	Skupaj		Redni		Izredni	
		vsj	ženske	vsj	ženske	vsj	ženske
ODD. ZA BIOLOGIJO	SKUPAJ	51	42	51	42	-	-
	VISOKA	51	42	51	42	-	-
	VISOKOŠ. (UNIV.) PR.	51	42	51	42	-	-
ODD. ZA LESARSTVO	SKUPAJ	44	7	42	6	2	1
	VIŠJA	17	3	15	2	2	1
	VISOKA	27	4	27	4	-	-
	VISOKOŠ. (UNIV.) PR.	27	4	27	4	-	-
ODD. ZA ZOOTEHNIKO	SKUPAJ	21	10	21	10	-	-
	VIŠJA	1	1	1	1	-	-
	VISOKA	20	9	20	9	-	-
	VISOKOŠ. (UNIV.) PR.	20	9	20	9	-	-
MIKROBIOLOGIJA	SKUPAJ	2	1	2	1	-	-
	VISOKOŠ. (UNIV.) PR.	2	1	2	1	-	-
	VISOKOŠ. (UNIV.) PR.	2	1	2	1	-	-
ODD. ZA KRAJINSKO ARHITEKTURO	SKUPAJ	3	3	3	3	-	-
	VISOKA	3	3	3	3	-	-
	VISOKOŠ. (UNIV.) PR.	3	3	3	3	-	-
VETERINARSKA FAKULTETA	SKUPAJ	40	19	40	19	-	-
	VISOKA	40	19	40	19	-	-
	VISOKOŠ. (UNIV.) PR.	40	19	40	19	-	-
MEDICINSKA FAKULTETA	SKUPAJ	160	96	159	95	1	1
	VISOKA	160	96	159	95	1	1
	VISOKOŠ. (UNIV.) PR.	160	96	159	95	1	1
FAKULTETA ZA FARMACIJO	SKUPAJ	111	102	110	101	1	1
	VIŠJA	29	28	29	28	-	-
	VISOKA	82	74	81	73	1	1
	VISOKOŠ. (UNIV.) PR.	82	74	81	73	1	1
UMETNIŠKE AKADEMIJE	SKUPAJ	125	66	124	65	1	1
	VIŠJA	5	4	5	4	-	-
	VISOKA	120	62	119	61	1	1
	VISOKOŠ. (UNIV.) PR.	120	62	119	61	1	1
AKADEMIJA ZA GLASBO	SKUPAJ	65	36	65	36	-	-
	VIŠJA	5	4	5	4	-	-
	VISOKA	60	32	60	32	-	-
	VISOKOŠ. (UNIV.) PR.	60	32	60	32	-	-
AKAD. ZA LIKOVNO UMETNOST	SKUPAJ	37	20	36	19	1	1
	VISOKA	37	20	36	19	1	1
	VISOKOŠ. (UNIV.) PR.	37	20	36	19	1	1
AGRFT	SKUPAJ	23	10	23	10	-	-
	VISOKA	23	10	23	10	-	-
	VISOKOŠ. (UNIV.) PR.	23	10	23	10	-	-
UNIVERZA V MARIBORU	SKUPAJ	2287	1386	1508	915	779	471
	VIŠJA	1096	647	591	356	505	291
	VISOKA	1191	739	917	559	274	180
	VISOKOŠ. (UNIV.) PR.	1191	739	917	559	274	180

2.8 Diplomanti po univerzah, stopnji in načinu študija ter spolu, Slovenija, 1997 (nadaljevanje)

Univerza Visokošolski zavod	Stopnja študija	Skupaj		Redni		Izredni	
		vsj	ženske	vsj	ženske	vsj	ženske
VISOKE ŠOLE	SKUPAJ	62	60	62	60	-	-
	VIŠJA	62	60	62	60	-	-
VISOKA ZDRAVSTVENA ŠOLA	SKUPAJ	62	60	62	60	-	-
	VIŠJA	62	60	62	60	-	-
FAKULTETE	SKUPAJ	2225	1326	1446	855	779	471
	VIŠJA	1034	587	529	296	505	291
	VISOKA	1191	739	917	559	274	180
	VISOKOŠ. (UNIV.) PR.	1191	739	917	559	274	180
PEDAGOŠKA FAKULTETA	SKUPAJ	353	317	277	249	76	68
	VIŠJA	76	73	40	40	36	33
	VISOKA	277	244	237	209	40	35
	VISOKOŠ. (UNIV.) PR.	277	244	237	209	40	35
EKONOMSKO - POSLOVNA FAKULTETA	SKUPAJ	898	616	469	323	429	293
	VIŠJA	508	350	219	148	289	202
	VISOKA	390	266	250	175	140	91
	VISOKOŠ. (UNIV.) PR.	390	266	250	175	140	91
FAKULTETA ZA ORGANIZAC. VEDE	SKUPAJ	384	183	226	117	158	66
	VIŠJA	215	101	105	58	110	43
	VISOKA	169	82	121	59	48	23
	VISOKOŠ. (UNIV.) PR.	169	82	121	59	48	23
PРАВNA FAKULTETA	SKUPAJ	117	88	78	60	39	28
	VISOKA	117	88	78	60	39	28
	VISOKOŠ. (UNIV.) PR.	117	88	78	60	39	28
FAK. ZA ELEKTROTEHNIKO, RAČ. IN INFORMATIKO	SKUPAJ	154	6	136	6	18	-
	VIŠJA	60	1	44	1	16	-
	VISOKA	94	5	92	5	2	-
	VISOKOŠ. (UNIV.) PR.	94	5	92	5	2	-
FAKULTETA ZA GRADBENIŠTVO	SKUPAJ	37	14	32	12	5	2
	VIŠJA	18	6	13	4	5	2
	VISOKA	19	8	19	8	-	-
	VISOKOŠ. (UNIV.) PR.	19	8	19	8	-	-
FAKULTETA ZA KEMIJO IN KEM. TEHNOLOGIJO	SKUPAJ	33	18	23	14	10	4
	VIŠJA	20	11	10	7	10	4
	VISOKA	13	7	13	7	-	-
	VISOKOŠ. (UNIV.) PR.	13	7	13	7	-	-
FAKULTETA ZA STROJNIŠTVO	SKUPAJ	199	57	155	47	44	10
	VIŠJA	109	30	70	23	39	7
	VISOKA	90	27	85	24	5	3
	VISOKOŠ. (UNIV.) PR.	90	27	85	24	5	3
FAKULTETA ZA KMETIJSTVO	SKUPAJ	50	27	50	27	-	-
	VIŠJA	28	15	28	15	-	-
	VISOKA	22	12	22	12	-	-
	VISOKOŠ. (UNIV.) PR.	22	12	22	12	-	-

2.9 Diplomanti po občini stalnega prebivališča, stopnji študija in skupinah šol, Slovenija, 1997

Občina stalnega prebivališča	Višja stopnja			Visoka stopnja					
	skupaj	visoke šole	fakultete, umetn. akad.	visokošolski strokovni programi			visokošolski in univerzitetni programi		
				skupaj	visoke šole	fakultete, umetn. akad.	skupaj	visoke šole	fakultete, umetn. akad.
SLOVENIJA	3073	734	2339	374	371	3	4479	31	4448
AJDOVŠČINA	31	12	19	6	6	-	31	-	31
BELTINCI	6	1	5	1	1	-	12	-	12
BLED	16	10	6	4	4	-	29	1	28
BOHINJ	10	3	7	-	-	-	5	-	5
BOROVNICA	5	2	3	-	-	-	4	-	4
BOVEC	2	2	-	-	-	-	-	-	-
BRDA	5	1	4	2	2	-	6	-	6
BREZOVICA	20	6	14	4	4	-	32	-	32
BREŽICE	36	8	28	5	5	-	36	2	34
CANKOVA-TIŠINA	8	4	4	1	1	-	9	-	9
CELJE	71	24	47	11	11	-	143	1	142
CERKLJE NA GORENJSKEM	6	1	5	1	1	-	9	-	9
CERKNICA	21	3	18	2	2	-	20	-	20
CERKNO	3	1	2	1	1	-	10	-	10
ČRENŠOVCI	6	1	5	-	-	-	1	-	1
ČRNA NA KOROŠKEM	3	-	3	-	-	-	4	-	4
ČRNOMELJ	32	6	26	-	-	-	33	-	33
DESTRNIK-TRNOVSKA VAS	-	-	-	1	1	-	2	-	2
DIVAČA	5	1	4	-	-	-	10	-	10
DOBREPOLJE	1	-	1	-	-	-	4	-	4
DOBROVA-HORJUL-POLHOV GRADEC	20	2	18	1	1	-	19	-	19
DOL PRI LJUBLJANI	5	1	4	1	1	-	9	-	9
DOMŽALE	68	26	42	5	5	-	80	-	80
DORNAVA	4	1	3	-	-	-	1	-	1
DRAVOGRAD	15	6	9	1	1	-	17	-	17
DUPLEK	5	-	5	-	-	-	6	-	6
GORENJA VAS-POLJANE	8	1	7	-	-	-	13	-	13
GORIŠNICA	7	1	6	-	-	-	4	-	4
GORNJA RADGONA	9	1	8	-	-	-	16	-	16
GORNJI GRAD	-	-	-	-	-	-	3	-	3
GROSUPLJE	26	9	17	2	2	-	40	1	39
HODOŠ-ŠALOVCI HODOS-ŠALOVCI	1	-	1	-	-	-	2	-	2
HRASTNIK	10	4	6	2	2	-	15	1	14
HRPELJE-KOZINA	7	3	4	-	-	-	4	-	4
IDRIJA	16	2	14	4	4	-	38	-	38
IG	8	3	5	-	-	-	10	-	10
ILIRSKA BISTRICA	24	6	18	1	1	-	20	1	19
IVANČNA GORICA	28	7	21	4	4	-	28	-	28
IZOLA - ISOLA	33	5	28	-	-	-	32	-	32
JESENICE	44	18	26	4	4	-	52	1	51
JURŠINCI	-	-	-	-	-	-	2	-	2
KAMNIK	45	11	34	6	6	-	56	2	54
KANAL	8	1	7	2	2	-	10	-	10
KIDRIČEVO	5	3	2	-	-	-	10	-	10
KOBARID	5	2	3	-	-	-	4	-	4
KOBILJE	1	-	1	-	-	-	-	-	-
KOČEVJE	22	6	16	2	2	-	23	-	23

2.9 Diplomanti po občini stalnega prebivališča, stopnji študija in skupinah šol, Slovenija, 1997 (nadaljevanje)

Občina stalnega prebivališča	Višja stopnja			Visoka stopnja					
	skupaj	visoke šole	fakultete, umetn. akad.	visokošolski strokovni programi			visokošolski in univerzitetni programi		
				skupaj	visoke šole	fakultete, umetn. akad.	skupaj	visoke šole	fakultete, umetn. akad.
KOMEN	5	1	4	-	-	-	8	-	8
KOPER - CAPODISTRIA	82	8	74	8	8	-	119	3	116
KOZJE	3	1	2	-	-	-	4	-	4
KRANJ	107	17	90	14	14	-	186	-	186
KRANJSKA GORA	7	3	4	2	2	-	6	-	6
KRŠKO	52	11	41	5	5	-	47	1	46
KUNGOTA	2	-	2	-	-	-	3	-	3
KUZMA	2	1	1	-	-	-	1	-	1
LAŠKO	17	7	10	-	-	-	19	-	19
LENART	15	1	14	3	3	-	19	-	19
LENDAVA - LENDVA	12	1	11	-	-	-	8	-	8
LITIJA	31	10	21	3	3	-	29	1	28
LJUBLJANA	481	124	357	95	93	2	975	4	971
LJUBNO	5	2	3	1	1	-	4	-	4
LJUTOMER	18	2	16	4	4	-	26	-	26
LOGATEC	15	5	10	2	2	-	19	-	19
LOŠKA DOLINA	6	2	4	1	1	-	8	-	8
LOŠKI POTOK	-	-	-	-	-	-	2	-	2
LUČE	2	-	2	-	-	-	5	-	5
LUKOVICA	5	2	3	1	1	-	7	-	7
MAJŠPERK	3	1	2	-	-	-	6	-	6
MARIBOR	141	22	119	10	10	-	372	3	369
MEDVODE	24	1	23	2	2	-	38	-	38
MENGEŠ	17	2	15	3	3	-	11	-	11
METLIKA	16	2	14	2	2	-	18	-	18
MEŽICA	4	2	2	3	3	-	5	-	5
MIREN-KOSTANJEVICA	6	-	6	1	1	-	10	-	10
MISLINJA	7	1	6	-	-	-	11	-	11
MORAVČE	2	-	2	-	-	-	4	-	4
MORAVSKE TOPLICE	3	-	3	-	-	-	6	-	6
MOZIRJE	12	1	11	3	3	-	13	-	13
MURSKA SOBOTA	21	4	17	4	4	-	61	-	61
MUTA	5	-	5	-	-	-	3	-	3
NAKLO	11	4	7	1	1	-	7	-	7
NAZARJE	4	1	3	-	-	-	3	-	3
NOVA GORICA	92	23	69	13	12	1	95	-	95
NOVO MESTO	143	32	111	7	7	-	128	-	128
ORMOŽ	11	2	9	4	4	-	31	-	31
OSILNICA	1	-	1	-	-	-	1	-	1
PESNICA	5	1	4	-	-	-	12	1	11
PIRAN - PIRANO	24	6	18	7	7	-	42	1	41
PIVKA	8	2	6	-	-	-	10	-	10
PODČETRTEK	1	-	1	-	-	-	6	-	6
PODVELKA-RIBNICA	1	1	-	-	-	-	7	-	7
POSTOJNA	19	6	13	2	2	-	31	-	31
PREDDVOR	7	1	6	2	2	-	15	-	15
PTUJ	51	9	42	3	3	-	68	-	68
PUCONCI	4	1	3	-	-	-	3	-	3
RAČE-FRAM	16	4	12	-	-	-	9	-	9

2.9 Diplomanti po občini stalnega prebivališča, stopnji študija in skupinah šol, Slovenija, 1997 (nadaljevanje)

Občina stalnega prebivališča	Višja stopnja			Visoka stopnja					
	skupaj	visoke šole	fakultete, umetn. akad.	visokošolski strokovni programi			visokošolski in univerzitetni programi		
				skupaj	visoke šole	fakultete, umetn. akad.	skupaj	visoke šole	fakultete, umetn. akad.
RADEČE	5	4	1	2	2	-	9	-	9
RADENCI	11	-	11	-	-	-	11	-	11
RADLJE OB DRAVI	5	2	3	-	-	-	14	-	14
RADOVLJICA	22	5	17	6	6	-	58	1	57
RAVNE-PREVALJE	26	8	18	-	-	-	61	-	61
RIBNICA	21	3	18	1	1	-	19	-	19
ROGAŠEVCI	-	-	-	-	-	-	1	-	1
ROGAŠKA SLATINA	10	6	4	-	-	-	20	-	20
ROGATEC	2	2	-	-	-	-	5	-	5
RUŠE	22	9	13	-	-	-	29	-	29
SEMIČ	9	1	8	-	-	-	6	-	6
SEVNICA	30	7	23	4	4	-	23	-	23
SEŽANA	22	5	17	5	5	-	26	1	25
SLOVENJ GRADEC	27	6	21	3	3	-	39	-	39
SLOVENSKA BISTRICA	43	9	34	1	1	-	49	-	49
SLOVENSKE KONJICE	21	7	14	1	1	-	29	-	29
STARŠE	5	1	4	1	1	-	1	-	1
ŠENČUR	8	-	8	-	-	-	16	-	16
ŠENTILJ	10	3	7	-	-	-	7	1	6
ŠENTJERNEJ	15	2	13	1	1	-	12	-	12
ŠENTJUR PRI CELJU	31	8	23	3	3	-	32	-	32
ŠKOCJAN	5	1	4	-	-	-	4	-	4
ŠKOFJA LOKA	61	8	53	7	7	-	70	-	70
ŠKOFLJICA	16	2	14	3	3	-	12	-	12
ŠMARJE PRI JELŠAH	11	3	8	1	1	-	19	-	19
ŠMARTNO OB PAKI	2	-	2	1	1	-	5	-	5
ŠOŠTANJ	9	4	5	-	-	-	13	-	13
ŠTORE	5	-	5	1	1	-	4	-	4
TOLMIN	21	5	16	2	2	-	37	-	37
TRBOVLJE	28	10	18	5	5	-	36	-	36
TREBNJE	56	7	49	3	3	-	25	-	25
TRŽIČ	26	6	20	2	2	-	36	1	35
TURNIŠČE	2	2	-	1	1	-	3	-	3
VELENJE	56	20	36	9	9	-	61	2	59
VELIKE LAŠČE	6	1	5	-	-	-	3	-	3
VIDEM	10	3	7	-	-	-	6	-	6
VIPAVA	7	-	7	1	1	-	14	-	14
VITANJE	2	1	1	-	-	-	4	-	4
VODICE	10	1	9	-	-	-	6	-	6
VOJNIK	6	2	4	1	1	-	18	-	18
VRHNIKA	33	10	23	13	13	-	47	-	47
VUZENICA	2	-	2	-	-	-	7	-	7
ZAGORJE OB SAVI	34	14	20	1	1	-	36	-	36
ZREČE	11	3	8	-	-	-	6	-	6
ŽALEC	50	7	43	15	15	-	77	1	76
ŽELEZNIKI	14	2	12	-	-	-	20	-	20
ŽIRI	8	2	6	-	-	-	8	-	8
TUJINA	26	1	25	-	-	-	59	-	59

2.10 Redni diplomanti po občini stalnega prebivališča, stopnji študija in skupinah šol, Slovenija, 1997

Občina stalnega prebivališča	Višja stopnja			Visoka stopnja					
	skupaj	visoke šole	fakultete, umetn. akad.	visokošolski strokovni programi			visokošolski in univerzitetni programi		
				skupaj	visoke šole	fakultete, umetn. akad.	skupaj	visoke šole	fakultete, umetn. akad.
SLOVENIJA	1788	408	1380	94	94	-	3899	17	3882
AJDOVŠČINA	19	7	12	3	3	-	31	-	31
BELTINCI	5	-	5	1	1	-	12	-	12
BLED	10	5	5	2	2	-	24	-	24
BOHINJ	4	1	3	-	-	-	5	-	5
BOROVNICA	1	1	-	-	-	-	3	-	3
BRDA	2	-	2	1	1	-	6	-	6
BREZOVICA	13	3	10	-	-	-	28	-	28
BREŽICE	17	3	14	1	1	-	31	2	29
CANKOVA-TIŠINA	6	4	2	1	1	-	9	-	9
CELJE	37	10	27	3	3	-	119	-	119
CERKLJE NA GORENJSKEM	4	-	4	1	1	-	7	-	7
CERKNICA	14	2	12	1	1	-	16	-	16
CERKNO	2	-	2	-	-	-	9	-	9
ČRENŠOVCI	4	1	3	-	-	-	1	-	1
ČRNA NA KOROŠKEM	1	-	1	-	-	-	4	-	4
ČRNOMELJ	11	-	11	-	-	-	26	-	26
DESTRNIK-TRNOVSKA VAS	-	-	-	1	1	-	2	-	2
DIVAČA	3	-	3	-	-	-	9	-	9
DOBREPOLJE	1	-	1	-	-	-	4	-	4
DOBROVA-HORJUL-POLHOV GRADEC	15	1	14	-	-	-	14	-	14
DOL PRI LJUBLJANI	1	-	1	-	-	-	9	-	9
DOMŽALE	35	15	20	3	3	-	65	-	65
DORNAVA	-	-	-	-	-	-	1	-	1
DRAVOGRAD	6	-	6	-	-	-	16	-	16
DUPLEK	4	-	4	-	-	-	5	-	5
GORENJA VAS-POLJANE	6	-	6	-	-	-	11	-	11
GORIŠNICA	6	1	5	-	-	-	4	-	4
GORNJA RADGONA	5	1	4	-	-	-	13	-	13
GORNJI GRAD	-	-	-	-	-	-	2	-	2
GROSUPLJE	15	6	9	1	1	-	35	-	35
HODOŠ-ŠALOVCI HODOS-ŠALOVCI	1	-	1	-	-	-	2	-	2
HRASTNIK	3	2	1	1	1	-	14	1	13
HRPELJE-KOZINA	3	-	3	-	-	-	4	-	4
IDRIJA	12	1	11	-	-	-	32	-	32
IG	6	2	4	-	-	-	8	-	8
ILIRSKA BISTRICA	17	4	13	1	1	-	19	1	18
IVANČNA GORICA	19	3	16	-	-	-	26	-	26
IZOLA - ISOLA	21	4	17	-	-	-	29	-	29
JESENICE	21	9	12	2	2	-	45	-	45
JURŠINCI	-	-	-	-	-	-	2	-	2
KAMNIK	26	6	20	-	-	-	49	1	48
KANAL	5	-	5	1	1	-	10	-	10
KIDRIČEVO	5	3	2	-	-	-	10	-	10
KOBARID	5	2	3	-	-	-	4	-	4
KOBILJE	1	-	1	-	-	-	-	-	-
KOČEVJE	9	4	5	-	-	-	21	-	21
KOMEN	3	-	3	-	-	-	5	-	5

2.10 Redni diplomanti po občini stalnega prebivališča, stopnji študija in skupinah šol, Slovenija, 1997
 (nadaljevanje)

Občina stalnega prebivališča	Višja stopnja			Visoka stopnja					
	skupaj	visoke šole	fakultete, umetn. akad.	visokošolski strokovni programi			visokošolski in univerzitetni programi		
				skupaj	visoke šole	fakultete, umetn. akad.	skupaj	visoke šole	fakultete, umetn. akad.
KOPER - CAPODISTRIA	42	4	38	1	1	-	99	-	99
KOZJE	2	1	1	-	-	-	4	-	4
KRANJ	66	9	57	4	4	-	165	-	165
KRANJSKA GORA	6	2	4	1	1	-	6	-	6
KRŠKO	27	7	20	4	4	-	41	-	41
KUNGOTA	1	-	1	-	-	-	3	-	3
KUZMA	1	1	-	-	-	-	1	-	1
LAŠKO	11	4	7	-	-	-	16	-	16
LENART	13	1	12	1	1	-	15	-	15
LENDAVA - LENDVA	6	-	6	-	-	-	7	-	7
LITIJA	20	5	15	-	-	-	19	1	18
LJUBLJANA	257	62	195	18	18	-	850	3	847
LJUBNO	3	2	1	-	-	-	3	-	3
LJUTOMER	14	1	13	2	2	-	22	-	22
LOGATEC	7	1	6	1	1	-	14	-	14
LOŠKA DOLINA	5	1	4	-	-	-	8	-	8
LOŠKI POTOK	-	-	-	-	-	-	2	-	2
LUČE	-	-	-	-	-	-	5	-	5
LUKOVIČA	1	1	-	-	-	-	7	-	7
MAJŠPERK	3	1	2	-	-	-	6	-	6
MARIBOR	88	11	77	-	-	-	324	1	323
MEDVODE	14	-	14	-	-	-	37	-	37
MENGEŠ	10	1	9	-	-	-	9	-	9
METLIKA	12	2	10	1	1	-	14	-	14
MEŽICA	2	1	1	-	-	-	5	-	5
MIREN-KOSTANJEVICA	4	-	4	-	-	-	9	-	9
MISLINJA	2	-	2	-	-	-	11	-	11
MORAVČE	2	-	2	-	-	-	4	-	4
MORAVSKE TOPLICE	1	-	1	-	-	-	6	-	6
MOZIRJE	10	1	9	-	-	-	11	-	11
MURSKA SOBOTA	15	3	12	-	-	-	56	-	56
MUTA	3	-	3	-	-	-	3	-	3
NAKLO	5	1	4	-	-	-	6	-	6
NAZARJE	1	-	1	-	-	-	2	-	2
NOVA GORICA	56	13	43	1	1	-	92	-	92
NOVO MESTO	58	17	41	3	3	-	96	-	96
ORMOŽ	8	1	7	2	2	-	29	-	29
OSILNICA	-	-	-	-	-	-	1	-	1
PESNICA	1	-	1	-	-	-	10	1	9
PIRAN - PIRANO	10	2	8	2	2	-	31	1	30
PIVKA	4	1	3	-	-	-	10	-	10
PODČETRTEK	1	-	1	-	-	-	6	-	6
PODVELKA-RIBNICA	1	1	-	-	-	-	5	-	5
POSTOJNA	11	3	8	1	1	-	28	-	28
PREDDVOR	3	1	2	1	1	-	12	-	12
PTUJ	30	7	23	1	1	-	59	-	59
PUCONCI	3	1	2	-	-	-	3	-	3
RAČE-FRAM	12	4	8	-	-	-	6	-	6
RADEČE	2	2	-	1	1	-	9	-	9

2.10 Redni diplomanti po občini stalnega prebivališča, stopnji študija in skupinah šol, Slovenija, 1997 (nadaljevanje)

Občina stalnega prebivališča	Višja stopnja			Visoka stopnja					
	skupaj	visoke šole	fakultete, umetn. akad.	visokošolski strokovni programi			visokošolski in univerzitetni programi		
				skupaj	visoke šole	fakultete, umetn. akad.	skupaj	visoke šole	fakultete, umetn. akad.
RADENCI	7	-	7	-	-	-	10	-	10
RADLJE OB DRAVI	4	2	2	-	-	-	9	-	9
RADOVLJICA	16	3	13	2	2	-	48	-	48
RAVNE-PREVALJE	12	2	10	-	-	-	56	-	56
RIBNICA	14	2	12	-	-	-	17	-	17
ROGAŠEVCI	-	-	-	-	-	-	1	-	1
ROGAŠKA SLATINA	8	5	3	-	-	-	16	-	16
ROGATEC	2	2	-	-	-	-	5	-	5
RUŠE	18	8	10	-	-	-	23	-	23
SEMIČ	4	-	4	-	-	-	5	-	5
SEVNICA	20	7	13	2	2	-	21	-	21
SEŽANA	12	2	10	-	-	-	23	1	22
SLOVENJ GRADEC	19	2	17	-	-	-	35	-	35
SLOVENSKA BISTRICA	28	6	22	1	1	-	44	-	44
SLOVENSKE KONJICE	15	6	9	-	-	-	23	-	23
STARŠE	4	-	4	-	-	-	1	-	1
ŠENČUR	5	-	5	-	-	-	13	-	13
ŠENTILJ	7	3	4	-	-	-	7	1	6
ŠENTJERNEJ	8	1	7	-	-	-	8	-	8
ŠENTJUR PRI CELJU	22	8	14	-	-	-	29	-	29
ŠKOCJAN	3	1	2	-	-	-	3	-	3
ŠKOFJA LOKA	43	7	36	2	2	-	66	-	66
ŠKOFIJA	8	1	7	1	1	-	10	-	10
ŠMARJE PRI JELŠAH	7	3	4	1	1	-	18	-	18
ŠMARTNO OB PAKI	2	-	2	1	1	-	4	-	4
ŠOŠTANJ	8	4	4	-	-	-	12	-	12
ŠTORE	4	-	4	1	1	-	3	-	3
TOLMIN	19	5	14	1	1	-	34	-	34
TRBOVLJE	14	5	9	2	2	-	32	-	32
TREBNJE	21	5	16	1	1	-	23	-	23
TRŽIČ	22	3	19	-	-	-	30	-	30
TURNIŠČE	1	1	-	-	-	-	3	-	3
VELENJE	27	7	20	1	1	-	56	2	54
VELIKE LAŠČE	4	-	4	-	-	-	2	-	2
VIDEM	6	2	4	-	-	-	6	-	6
VIPAVA	5	-	5	1	1	-	11	-	11
VITANJE	2	1	1	-	-	-	4	-	4
VODICE	6	1	5	-	-	-	5	-	5
VOJNIK	5	2	3	1	1	-	15	-	15
VRHNIKA	21	6	15	2	2	-	37	-	37
VUZENICA	2	-	2	-	-	-	7	-	7
ZAGORJE OB SAVI	19	8	11	1	1	-	33	-	33
ZREČE	9	3	6	-	-	-	6	-	6
ŽALEC	33	4	29	4	4	-	71	1	70
ŽELEZNIKI	9	2	7	-	-	-	18	-	18
ŽIRI	5	1	4	-	-	-	8	-	8
TUJINA	21	1	20	-	-	-	58	-	58

2.11 Diplomanti izrednega študija po občini stalnega prebivališča, stopnji študija in skupinah šol, Slovenija, 1997

	Višja stopnja			Visoka stopnja					
	skupaj	visoke šole	fakultete, umetn. akad.	visokošolski strokovni programi			visokošolski in univerzitetni programi		
				skupaj	visoke šole	fakultete, umetn. akad.	skupaj	visoke šole	fakultete, umetn. akad.
SLOVENIJA	1285	326	959	280	277	3	580	14	566
AJDOVŠČINA	12	5	7	3	3	-	-	-	-
BELTINCI	1	1	-	-	-	-	-	-	-
BLED	6	5	1	2	2	-	5	1	4
BOHINJ	6	2	4	-	-	-	-	-	-
BOROVNICA	4	1	3	-	-	-	1	-	1
BOVEC	2	2	-	-	-	-	-	-	-
BRDA	3	1	2	1	1	-	-	-	-
BREZOVICA	7	3	4	4	4	-	4	-	4
BREŽICE	19	5	14	4	4	-	5	-	5
CANKOVA-TIŠINA	2	-	2	-	-	-	-	-	-
CELJE	34	14	20	8	8	-	24	1	23
CERKLJE NA GORENJSKEM	2	1	1	-	-	-	2	-	2
CERKNICA	7	1	6	1	1	-	4	-	4
CERKNO	1	1	-	1	1	-	1	-	1
ČRENŠOVCI	2	-	2	-	-	-	-	-	-
ČRNA NA KOROŠKEM	2	-	2	-	-	-	-	-	-
ČRNOMELJ	21	6	15	-	-	-	7	-	7
DIVAČA	2	1	1	-	-	-	1	-	1
DOBROVA-HORJUL-POLHOV GRADEC	5	1	4	1	1	-	5	-	5
DOL PRI LJUBLJANI	4	1	3	1	1	-	-	-	-
DOMŽALE	33	11	22	2	2	-	15	-	15
DORNAVA	4	1	3	-	-	-	-	-	-
DRAVOGRAD	9	6	3	1	1	-	1	-	1
DUPLEK	1	-	1	-	-	-	1	-	1
GORENJA VAS-POLJANE	2	1	1	-	-	-	2	-	2
GORIŠNICA	1	-	1	-	-	-	-	-	-
GORNJA RADGONA	4	-	4	-	-	-	3	-	3
GORNJI GRAD	-	-	-	-	-	-	1	-	1
GROSUPLJE	11	3	8	1	1	-	5	1	4
HRASTNIK	7	2	5	1	1	-	1	-	1
HRPELJE-KOZINA	4	3	1	-	-	-	-	-	-
IDRIJA	4	1	3	4	4	-	6	-	6
IG	2	1	1	-	-	-	2	-	2
ILIRSKA BISTRICA	7	2	5	-	-	-	1	-	1
IVANČNA GORICA	9	4	5	4	4	-	2	-	2
IZOLA - ISOLA	12	1	11	-	-	-	3	-	3
JESENICE	23	9	14	2	2	-	7	1	6
KAMNIK	19	5	14	6	6	-	7	1	6
KANAL	3	1	2	1	1	-	-	-	-
KOČEVJE	13	2	11	2	2	-	2	-	2
KOMEN	2	1	1	-	-	-	3	-	3
KOPER - CAPODISTRIA	40	4	36	7	7	-	20	3	17
KOZJE	1	-	1	-	-	-	-	-	-
KRANJ	41	8	33	10	10	-	21	-	21
KRANJSKA GORA	1	1	-	1	1	-	-	-	-
KRŠKO	25	4	21	1	1	-	6	1	5
KUNGOTA	1	-	1	-	-	-	-	-	-

2.11 Diplomanti izrednega študija po občini stalnega prebivališča, stopnji študija in skupinah šol, Slovenija, 1997 (nadaljevanje)

	Višja stopnja			Visoka stopnja					
	skupaj	visoke šole	fakultete, umetn. akad.	visokošolski strokovni programi			visokošolski in univerzitetni programi		
				skupaj	visoke šole	fakultete, umetn. akad.	skupaj	visoke šole	fakultete, umetn. akad.
KUZMA	1	-	1	-	-	-	-	-	-
LAŠKO	6	3	3	-	-	-	3	-	3
LENART	2	-	2	2	2	-	4	-	4
LENDAVA - LENDVA	6	1	5	-	-	-	1	-	1
LITJA	11	5	6	3	3	-	10	-	10
LJUBLJANA	224	62	162	77	75	2	125	1	124
LJUBNO	2	-	2	1	1	-	1	-	1
LJUTOMER	4	1	3	2	2	-	4	-	4
LOGATEC	8	4	4	1	1	-	5	-	5
LOŠKA DOLINA	1	1	-	1	1	-	-	-	-
LUČE	2	-	2	-	-	-	-	-	-
LUKOVICA	4	1	3	1	1	-	-	-	-
MARIBOR	53	11	42	10	10	-	48	2	46
MEDVODE	10	1	9	2	2	-	1	-	1
MENGEŠ	7	1	6	3	3	-	2	-	2
METLIKA	4	-	4	1	1	-	4	-	4
MEŽICA	2	1	1	3	3	-	-	-	-
MIREN-KOSTANJEVICA	2	-	2	1	1	-	1	-	1
MISLINJA	5	1	4	-	-	-	-	-	-
MORAVSKE TOPLICE	2	-	2	-	-	-	-	-	-
MOZIRJE	2	-	2	3	3	-	2	-	2
MURSKA SOBOTA	6	1	5	4	4	-	5	-	5
MUTA	2	-	2	-	-	-	-	-	-
NAKLO	6	3	3	1	1	-	1	-	1
NAZARJE	3	1	2	-	-	-	1	-	1
NOVA GORICA	36	10	26	12	11	1	3	-	3
NOVO MESTO	85	15	70	4	4	-	32	-	32
ORMOŽ	3	1	2	2	2	-	2	-	2
OSILNICA	1	-	1	-	-	-	-	-	-
PESNICA	4	1	3	-	-	-	2	-	2
PIRAN - PIRANO	14	4	10	5	5	-	11	-	11
PIVKA	4	1	3	-	-	-	-	-	-
PODVELKA-RIBNICA	-	-	-	-	-	-	2	-	2
POSTOJNA	8	3	5	1	1	-	3	-	3
PREDDVOR	4	-	4	1	1	-	3	-	3
PTUJ	21	2	19	2	2	-	9	-	9
PUCONCI	1	-	1	-	-	-	-	-	-
RAČE-FRAM	4	-	4	-	-	-	3	-	3
RADEČE	3	2	1	1	1	-	-	-	-
RADENCI	4	-	4	-	-	-	1	-	1
RADLJE OB DRAVI	1	-	1	-	-	-	5	-	5
RADOVLJICA	6	2	4	4	4	-	10	1	9
RAVNE-PREVALJE	14	6	8	-	-	-	5	-	5
RIBNICA	7	1	6	1	1	-	2	-	2
ROGAŠKA SLATINA	2	1	1	-	-	-	4	-	4
RUŠE	4	1	3	-	-	-	6	-	6
SEMIČ	5	1	4	-	-	-	1	-	1
SEVNICA	10	-	10	2	2	-	2	-	2
SEŽANA	10	3	7	5	5	-	3	-	3

2.11 Diplomanti izrednega študija po občini stalnega prebivališča, stopnji študija in skupinah šol, Slovenija, 1997 (nadaljevanje)

	Višja stopnja			Visoka stopnja					
	skupaj	visoke šole	fakultete, umetn. akad.	visokošolski strokovni programi			visokošolski in univerzitetni programi		
				skupaj	visoke šole	fakultete, umetn. akad.	skupaj	visoke šole	fakultete, umetn. akad.
SLOVENJ GRADEC	8	4	4	3	3	-	4	-	4
SLOVENSKA BISTRICA	15	3	12	-	-	-	5	-	5
SLOVENSKE KONJICE	6	1	5	1	1	-	6	-	6
STARŠE	1	1	-	1	1	-	-	-	-
ŠENČUR	3	-	3	-	-	-	3	-	3
ŠENTILJ	3	-	3	-	-	-	-	-	-
ŠENTJERNEJ	7	1	6	1	1	-	4	-	4
ŠENTJUR PRI CELJU	9	-	9	3	3	-	3	-	3
ŠKOCJAN	2	-	2	-	-	-	1	-	1
ŠKOFJA LOKA	18	1	17	5	5	-	4	-	4
ŠKOFLJICA	8	1	7	2	2	-	2	-	2
ŠMARJE PRI JELŠAH	4	-	4	-	-	-	1	-	1
ŠMARTNO OB PAKI	-	-	-	-	-	-	1	-	1
ŠOŠTANJ	1	-	1	-	-	-	1	-	1
ŠTORE	1	-	1	-	-	-	1	-	1
TOLMIN	2	-	2	1	1	-	3	-	3
TRBOVLJE	14	5	9	3	3	-	4	-	4
TREBNJE	35	2	33	2	2	-	2	-	2
TRŽIČ	4	3	1	2	2	-	6	1	5
TURNIŠČE	1	1	-	1	1	-	-	-	-
VELENJE	29	13	16	8	8	-	5	-	5
VELIKE LAŠČE	2	1	1	-	-	-	1	-	1
VIDEM	4	1	3	-	-	-	-	-	-
VIPAVA	2	-	2	-	-	-	3	-	3
VODICE	4	-	4	-	-	-	1	-	1
VOJNIK	1	-	1	-	-	-	3	-	3
VRHNIKA	12	4	8	11	11	-	10	-	10
ZAGORJE OB SAVI	15	6	9	-	-	-	3	-	3
ZREČE	2	-	2	-	-	-	-	-	-
ŽALEC	17	3	14	11	11	-	6	-	6
ŽELEZNIKI	5	-	5	-	-	-	2	-	2
ŽIRI	3	1	2	-	-	-	-	-	-
TUJINA	5	-	5	-	-	-	1	-	1

2.12 Diplomanti - tuji državljani po državah in univerzah, Slovenija, 1997

Univerza Visokošolski zavod	Skupaj	BIH	Hrvaška	Makedonija	Jugoslavija	Italija	Druga tujina
SKUPAJ	83	14	58	2	3	2	4
UNIVERZA V LJUBLJANI	64	13	43	2	-	2	4
VISOKE ŠOLE	1	-	-	-	-	-	1
VISOKA UPRAVNA ŠOLA	1	-	-	-	-	-	1
FAKULTETE	58	12	40	2	-	1	3
FILOZOFSKA FAKULTETA	5	-	3	-	-	-	2
EKONOMSKA FAKULTETA	8	5	3	-	-	-	-
PRAVNA FAKULTETA	1	-	1	-	-	-	-
PEDAGOŠKA FAKULTETA LJ.	3	1	1	-	-	1	-
FAKULTETA ZA STROJNIŠTVO	1	-	1	-	-	-	-
FAKULTETA ZA ELEKTROTEHNIKO	9	-	9	-	-	-	-
FAKULTETA ZA ARHITEKTURO	7	-	6	-	-	-	1
FAKULTETA ZA KEMIJO IN KEM. TEHNOLOG.	1	1	-	-	-	-	-
FAKULTETA ZA MATEMATIKO IN FIZIKO	1	1	-	-	-	-	-
NARAVOSLOVNOTEHNIŠKA FAKULTETA	1	-	1	-	-	-	-
ODD. ZA GEOLOGIJO	1	-	1	-	-	-	-
FAKULTETA ZA RAČUNAL. IN INFORMATIKO	6	1	4	1	-	-	-
FAKULTETA ZA POMORSTVO IN PROMET	6	-	6	-	-	-	-
BIOTEHNIŠKA FAKULTETA	5	3	2	-	-	-	-
ODD. ZA AGRONOMIJO	2	1	1	-	-	-	-
ODD. ZA BIOLOGIJO	2	1	1	-	-	-	-
ODD. ZA LESARSTVO	1	1	-	-	-	-	-
MEDICINSKA FAKULTETA	2	-	2	-	-	-	-
FAKULTETA ZA FARMACIJO	2	-	1	1	-	-	-
UMETNIŠKE AKADEMIJE	5	1	3	-	-	1	-
AKADEMIJA ZA GLASBO	3	1	2	-	-	-	-
AKAD. ZA LIKOVNO UMETNOST	1	-	1	-	-	-	-
AGRFT	1	-	-	-	-	1	-
UNIVERZA V MARIBORU	19	1	15	-	3	-	-
FAKULTETE	19	1	15	-	3	-	-
PEDAGOŠKA FAKULTETA	1	-	1	-	-	-	-
EKONOMSKO - POSLOVNA FAKULTETA	2	-	1	-	1	-	-
FAKULTETA ZA ORGANIZAC. VEDE	1	-	-	-	1	-	-
PRAVNA FAKULTETA	1	-	1	-	-	-	-
FAK. ZA ELEKTROTEHNIKO, RAČ. IN INFORMAT.	9	1	8	-	-	-	-
FAKULTETA ZA GRADBENIŠTVO	1	-	1	-	-	-	-
FAKULTETA ZA STROJNIŠTVO	4	-	3	-	1	-	-

2.13 Redni diplomanti - tuji državljani po državah in univerzah, Slovenija, 1997

Univerza Visokošolski zavod	Skupaj	BIH	Hrvaška	Makedonija	Jugoslavija	Italija	Druga tujina
SKUPAJ	78	14	55	2	1	2	4
UNIVERZA V LJUBLJANI	61	13	40	2	-	2	4
VISOKE ŠOLE	1	-	-	-	-	-	1
VISOKA UPRAVNA ŠOLA	1	-	-	-	-	-	1
FAKULTETE	55	12	37	2	-	1	3
FILOZOFSKA FAKULTETA	5	-	3	-	-	-	2
EKONOMSKA FAKULTETA	7	5	2	-	-	-	-
PРАВNA FAKULTETA	1	-	1	-	-	-	-
PEDAGOŠKA FAKULTETA LJ.	3	1	1	-	-	1	-
FAKULTETA ZA STROJNIŠTVO	1	-	1	-	-	-	-
FAKULTETA ZA ELEKTROTEHNIKO	9	-	9	-	-	-	-
FAKULTETA ZA ARHITEKTURO	7	-	6	-	-	-	1
FAKULTETA ZA KEMIJO IN KEM. TEHNOLOG.	1	1	-	-	-	-	-
FAKULTETA ZA MATEMATIKO IN FIZIKO	1	1	-	-	-	-	-
NARAVOSLOVNOTEHNIŠKA FAKULTETA	1	-	1	-	-	-	-
ODD. ZA GEOLOGIJO	1	-	1	-	-	-	-
FAKULTETA ZA RAČUNAL. IN INFORMATIKO	6	1	4	1	-	-	-
FAKULTETA ZA POMORSTVO IN PROMET	4	-	4	-	-	-	-
BIOTEHNIŠKA FAKULTETA	5	3	2	-	-	-	-
ODD. ZA AGRONOMIJO	2	1	1	-	-	-	-
ODD. ZA BIOLOGIJO	2	1	1	-	-	-	-
ODD. ZA LESARSTVO	1	1	-	-	-	-	-
MEDICINSKA FAKULTETA	2	-	2	-	-	-	-
FAKULTETA ZA FARMACIJO	2	-	1	1	-	-	-
UMETNIŠKE AKADEMIJE	5	1	3	-	-	1	-
AKADEMIJA ZA GLASBO	3	1	2	-	-	-	-
AKAD. ZA LIKOVNO UMETNOST	1	-	1	-	-	-	-
AGRFT	1	-	-	-	-	1	-
UNIVERZA V MARIBORU	17	1	15	-	1	-	-
FAKULTETE	17	1	15	-	1	-	-
PEDAGOŠKA FAKULTETA	1	-	1	-	-	-	-
EKONOMSKO - POSLOVNA FAKULTETA	1	-	1	-	-	-	-
FAKULTETA ZA ORGANIZAC. VEDE	1	-	1	-	-	-	-
PРАВNA FAKULTETA	9	1	8	-	-	-	-
FAK. ZA ELEKTROTEHNIKO, RAČ. IN INFORMAT.	1	-	1	-	-	-	-
FAKULTETA ZA GRADBENIŠTVO	4	-	3	-	1	-	-
FAKULTETA ZA STROJNIŠTVO							

2.14 Redni diplomanti po univerzah, stopnji študija in nameravani zaposlitvi po diplomi, Slovenija, 1997

Univerza Visokošolski zavod	Stopnja študija	Zaposlitev po diplomi					
		skupaj	v Sloveniji	v tujini	se ne namerava zaposliti	še ne ve je že zaposlen	
SKUPAJ	SKUPAJ	5860	2712	55	192	2119	782
	VIŠJA	1809	790	13	126	717	163
	VISOKA	4051	1922	42	66	1402	619
	VIS. STROK. PR.	94	38	-	3	28	25
	VISOKOŠ. (UNIV.) PR.	3957	1884	42	63	1374	594
UNIVERZA V LJUBLJANI	SKUPAJ	4352	2287	53	146	1203	663
	VIŠJA	1218	603	13	90	384	128
	VISOKA	3134	1684	40	56	819	535
	VIS. STROK. PR.	94	38	-	3	28	25
	VISOKOŠ. (UNIV.) PR.	3040	1646	40	53	791	510
VISOKE ŠOLE	SKUPAJ	458	251	2	21	135	49
	VIŠJA	347	201	2	18	104	22
	VISOKA	111	50	-	3	31	27
	VIS. STROK. PR.	94	38	-	3	28	25
	VISOKOŠ. (UNIV.) PR.	17	12	-	-	3	2
VISOKA ŠOLA ZA SOCIALNO DELO	SKUPAJ	93	40	1	4	33	15
	VIŠJA	13	3	1	1	6	2
	VISOKA	80	37	-	3	27	13
	VIS. STROK. PR.	80	37	-	3	27	13
VISOKA UPRAVNA ŠOLA	SKUPAJ	174	72	1	13	66	22
	VIŠJA	160	71	1	13	65	10
	VISOKA	14	1	-	-	1	12
	VIS. STROK. PR.	14	1	-	-	1	12
VISOKA POLICIJSKO VARNOSTNA ŠOLA	SKUPAJ	2	-	-	-	-	2
	VIŠJA	2	-	-	-	-	2
VISOKA ŠOLA ZA ZDRAVSTVO	SKUPAJ	189	139	-	4	36	10
	VIŠJA	172	127	-	4	33	8
	VISOKA	17	12	-	-	3	2
	VISOKOŠ. (UNIV.) PR.	17	12	-	-	3	2
FAKULTETE	SKUPAJ	3770	1998	49	111	1029	583
	VIŠJA	866	402	11	72	277	104
	VISOKA	2904	1596	38	39	752	479
	VISOKOŠ. (UNIV.) PR.	2904	1596	38	39	752	479
FILOZOFSKA FAKULTETA	SKUPAJ	405	159	9	5	109	123
	VISOKA	405	159	9	5	109	123
	VISOKOŠ. (UNIV.) PR.	405	159	9	5	109	123
EKONOMSKA FAKULTETA	SKUPAJ	824	464	4	64	202	90
	VIŠJA	298	131	3	52	94	18
	VISOKA	526	333	1	12	108	72
	VISOKOŠ. (UNIV.) PR.	526	333	1	12	108	72
PРАВNA FAKULTETA	SKUPAJ	192	118	2	7	51	14
	VISOKA	192	118	2	7	51	14
	VISOKOŠ. (UNIV.) PR.	192	118	2	7	51	14

**2.14 Redni diplomanti po univerzah, stopnji študija in nameravani zaposlitvi po diplomi, Slovenija, 1997
(nadaljevanje)**

Univerza Visokošolski zavod	Stopnja študija	Zaposlitev po diplomi					
		skupaj	v Sloveniji	v tujini	se ne namerava zaposliti	še ne ve	je že zaposlen
FAKULTETA ZA DRUŽBENE VEDE	SKUPAJ	152	78	2	4	52	16
	VISOKA	152	78	2	4	52	16
	VISOKOŠ. (UNIV.) PR.	152	78	2	4	52	16
FAKULTETA ZA ŠPORT	SKUPAJ	61	30	-	-	11	20
	VISOKA	61	30	-	-	11	20
	VISOKOŠ. (UNIV.) PR.	61	30	-	-	11	20
PEDAGOŠKA FAKULTETA	SKUPAJ	368	156	4	3	63	142
	VIŠJA	54	21	1	3	12	17
	VISOKA	314	135	3	-	51	125
	VISOKOŠ. (UNIV.) PR.	314	135	3	-	51	125
TEOLOŠKA FAKULTETA	SKUPAJ	22	4	-	-	16	2
	VISOKA	22	4	-	-	16	2
	VISOKOŠ. (UNIV.) PR.	22	4	-	-	16	2
FAKULTETA ZA STROJNIŠTVO	SKUPAJ	253	150	1	5	64	33
	VIŠJA	147	76	-	4	44	23
	VISOKA	106	74	1	1	20	10
	VISOKOŠ. (UNIV.) PR.	106	74	1	1	20	10
FAKULTETA ZA ELEKTROTEHNIKO	SKUPAJ	244	136	5	4	66	33
	VIŠJA	62	29	1	1	22	9
	VISOKA	182	107	4	3	44	24
	VISOKOŠ. (UNIV.) PR.	182	107	4	3	44	24
FAKULTETA ZA ARHITEKTURO	SKUPAJ	91	43	4	-	39	5
	VISOKA	91	43	4	-	39	5
	VISOKOŠ. (UNIV.) PR.	91	43	4	-	39	5
FAKULTETA ZA GRADBENIŠTVO	SKUPAJ	82	57	1	1	14	9
	VIŠJA	52	35	1	1	10	5
	VISOKA	30	22	-	-	4	4
	VISOKOŠ. (UNIV.) PR.	30	22	-	-	4	4
FAKULTETA ZA KEMIJO IN KEMIJSKO TEHNOL.	SKUPAJ	159	81	2	5	60	11
	VIŠJA	55	22	-	4	22	7
	VISOKA	104	59	2	1	38	4
	VISOKOŠ. (UNIV.) PR.	104	59	2	1	38	4
FAKULTETA ZA MATEMATIKO IN FIZIKO	SKUPAJ	62	35	3	2	10	12
	VIŠJA	9	3	-	1	3	2
	VISOKA	53	32	3	1	7	10
	VISOKOŠ. (UNIV.) PR.	53	32	3	1	7	10
NARAVOSLOVNOTEHNIŠKA FAKULTETA	SKUPAJ	82	33	2	1	37	9
	VIŠJA	25	7	-	1	15	2
	VISOKA	57	26	2	-	22	7
	VISOKOŠ. (UNIV.) PR.	57	26	2	-	22	7

**2.14 Redni diplomanti po univerzah, stopnji študija in nameravani zaposlitvi po diplomi, Slovenija, 1997
(nadaljevanje)**

Univerza Visokošolski zavod	Stopnja študija	Zaposlitev po diplomi					
		skupaj	v Sloveniji	v tujini	se ne namerava zaposliti	še ne ve	je že zaposlen
ODD. ZA KEMIJSKO IZOB. IN INFORMATIKO	SKUPAJ	1	1	-	-	-	-
	VISOKA	1	1	-	-	-	-
	VISOKOŠ. (UNIV.) PR.	1	1	-	-	-	-
ODD. ZA TEKSTILSTVO	SKUPAJ	49	21	-	1	23	4
	VIŠJA	18	5	-	1	10	2
	VISOKA	31	16	-	-	13	2
	VISOKOŠ. (UNIV.) PR.	31	16	-	-	13	2
ODD. ZA MATERIALE IN METALURGIJO	SKUPAJ	22	8	-	-	10	4
	VIŠJA	7	2	-	-	5	-
	VISOKA	15	6	-	-	5	4
	VISOKOŠ. (UNIV.) PR.	15	6	-	-	5	4
ODD. ZA GEOTEHN. IN RUDARSTVO	SKUPAJ	3	1	-	-	2	-
	VISOKA	3	1	-	-	2	-
	VISOKOŠ. (UNIV.) PR.	3	1	-	-	2	-
ODD. ZA GEOLOGIJO	SKUPAJ	7	2	2	-	2	1
	VISOKA	7	2	2	-	2	1
	VISOKOŠ. (UNIV.) PR.	7	2	2	-	2	1
FAKULTETA ZA RAČUNAL. IN INFORMATIKO	SKUPAJ	80	47	1	2	14	16
	VIŠJA	16	10	-	-	2	4
	VISOKA	64	37	1	2	12	12
	VISOKOŠ. (UNIV.) PR.	64	37	1	2	12	12
FAKULTETA ZA POMORSTVO IN PROMET	SKUPAJ	111	38	4	4	51	14
	VIŠJA	65	19	4	4	29	9
	VISOKA	46	19	-	-	22	5
	VISOKOŠ. (UNIV.) PR.	46	19	-	-	22	5
BIOTEHNIŠKA FAKULTETA	SKUPAJ	273	156	1	3	84	29
	VIŠJA	54	32	-	-	16	6
	VISOKA	219	124	1	3	68	23
	VISOKOŠ. (UNIV.) PR.	219	124	1	3	68	23
ODD. ZA AGRONOMIJO	SKUPAJ	85	41	-	1	34	9
	VIŠJA	29	15	-	-	14	-
	VISOKA	56	26	-	1	20	9
	VISOKOŠ. (UNIV.) PR.	56	26	-	1	20	9
ODD. ZA ŽIVILSTVO	SKUPAJ	41	19	-	1	18	3
	VISOKA	41	19	-	1	18	3
	VISOKOŠ. (UNIV.) PR.	41	19	-	1	18	3
ODD. ZA GOZDARSTVO	SKUPAJ	28	19	-	-	5	4
	VIŠJA	9	5	-	-	1	3
	VISOKA	19	14	-	-	4	1
	VISOKOŠ. (UNIV.) PR.	19	14	-	-	4	1
ODD. ZA BIOLOGIJO	SKUPAJ	51	30	-	1	15	5
	VISOKA	51	30	-	1	15	5
	VISOKOŠ. (UNIV.) PR.	51	30	-	1	15	5
ODD. ZA LESARSTVO	SKUPAJ	42	32	1	-	3	6
	VIŠJA	15	11	-	-	1	3
	VISOKA	27	21	1	-	2	3
	VISOKOŠ. (UNIV.) PR.	27	21	1	-	2	3

**2.14 Redni diplomanti po univerzah, stopnji študija in nameravani zaposlitvi po diplomi, Slovenija, 1997
(nadaljevanje)**

Univerza Visokošolski zavod	Stopnja študija	Zaposlitev po diplomi					je že zaposlen
		skupaj	v Sloveniji	v tujini	se ne namerava zaposeliti	še ne ve	
ODD. ZA ZOOTEHNIKO	SKUPAJ	21	10	-	-	9	2
	VIŠJA	1	1	-	-	-	-
	VISOKA	20	9	-	-	9	2
	VISOKOŠ. (UNIV.) PR.	20	9	-	-	9	2
MIKROBIOLOGIJA	SKUPAJ	2	2	-	-	-	-
	VISOKA	2	2	-	-	-	-
	VISOKOŠ. (UNIV.) PR.	2	2	-	-	-	-
ODD. ZA KRAJINSKO ARHITEKTURO	SKUPAJ	3	3	-	-	-	-
	VISOKA	3	3	-	-	-	-
	VISOKOŠ. (UNIV.) PR.	3	3	-	-	-	-
VETERINARSKA FAKULTETA	SKUPAJ	40	18	-	-	20	2
	VISOKA	40	18	-	-	20	2
	VISOKOŠ. (UNIV.) PR.	40	18	-	-	20	2
MEDICINSKA FAKULTETA	SKUPAJ	159	118	1	-	39	1
	VISOKA	159	118	1	-	39	1
	VISOKOŠ. (UNIV.) PR.	159	118	1	-	39	1
FAKULTETA ZA FARMACIJO	SKUPAJ	110	77	3	1	27	2
	VIŠJA	29	17	1	1	8	2
	VISOKA	81	60	2	-	19	-
	VISOKOŠ. (UNIV.) PR.	81	60	2	-	19	-
UMETNIŠKE AKADEMIJE	SKUPAJ	124	38	2	14	39	31
	VIŠJA	5	-	-	-	3	2
	VISOKA	119	38	2	14	36	29
	VISOKOŠ. (UNIV.) PR.	119	38	2	14	36	29
AKADEMIJA ZA GLASBO	SKUPAJ	65	26	-	5	12	22
	VIŠJA	5	-	-	-	3	2
	VISOKA	60	26	-	5	9	20
	VISOKOŠ. (UNIV.) PR.	60	26	-	5	9	20
AKAD. ZA LIKOVNO UMETNOST	SKUPAJ	36	8	2	8	17	1
	VISOKA	36	8	2	8	17	1
	VISOKOŠ. (UNIV.) PR.	36	8	2	8	17	1
AGRFT	SKUPAJ	23	4	-	1	10	8
	VISOKA	23	4	-	1	10	8
	VISOKOŠ. (UNIV.) PR.	23	4	-	1	10	8
UNIVERZA V MARIBORU	SKUPAJ	1508	425	2	46	916	119
	VIŠJA	591	187	-	36	333	35
	VISOKA	917	238	2	10	583	84
	VISOKOŠ. (UNIV.) PR.	917	238	2	10	583	84
VISOKE ŠOLE	SKUPAJ	62	13	-	-	49	-
	VIŠJA	62	13	-	-	49	-
VISOKA ZDRAVSTVENA ŠOLA	SKUPAJ	62	13	-	-	49	-
	VIŠJA	62	13	-	-	49	-

2.14 Redni diplomanti po univerzah, stopnji študija in nameravani zaposlitvi po diplomi, Slovenija, 1997
(nadaljevanje)

Univerza Visokošolski zavod	Stopnja študija	Zaposlitev po diplomi					
		skupaj	v Sloveniji	v tujini	se ne namerava zaposliti	še ne ve	je že zaposlen
FAKULTETE	SKUPAJ	1446	412	2	46	867	119
	VIŠJA	529	174	-	36	284	35
	VISOKA	917	238	2	10	583	84
	VISOKOŠ. (UNIV.) PR.	917	238	2	10	583	84
PEDAGOŠKA FAKULTETA	SKUPAJ	277	-	-	-	277	-
	VIŠJA	40	-	-	-	40	-
	VISOKA	237	-	-	-	237	-
	VISOKOŠ. (UNIV.) PR.	237	-	-	-	237	-
EKONOMSKO - POSLOVNA FAKULTETA	SKUPAJ	469	280	1	20	96	72
	VIŠJA	219	133	-	13	56	17
	VISOKA	250	147	1	7	40	55
	VISOKOŠ. (UNIV.) PR.	250	147	1	7	40	55
FAKULTETA ZA ORGANIZAC. VEDE	SKUPAJ	226	96	1	25	75	29
	VIŠJA	105	36	-	23	34	12
	VISOKA	121	60	1	2	41	17
	VISOKOŠ. (UNIV.) PR.	121	60	1	2	41	17
PРАВNA FAKULTETA	SKUPAJ	78	24	-	-	54	-
	VISOKA	78	24	-	-	54	-
	VISOKOŠ. (UNIV.) PR.	78	24	-	-	54	-
FAK. ZA ELEKTROTEHNIKO, RAČ. IN INFORMATIKO	SKUPAJ	136	2	-	1	117	16
	VIŠJA	44	2	-	-	37	5
	VISOKA	92	-	-	1	80	11
	VISOKOŠ. (UNIV.) PR.	92	-	-	1	80	11
FAKULTETA ZA GRADBENIŠTVO	SKUPAJ	32	8	-	-	22	2
	VIŠJA	13	1	-	-	11	1
	VISOKA	19	7	-	-	11	1
	VISOKOŠ. (UNIV.) PR.	19	7	-	-	11	1
FAKULTETA ZA KEMIJO IN KEMIJSKO TEHNOLOGIJO	SKUPAJ	23	1	-	-	22	-
	VIŠJA	10	1	-	-	9	-
	VISOKA	13	-	-	-	13	-
	VISOKOŠ. (UNIV.) PR.	13	-	-	-	13	-
FAKULTETA ZA STROJNIŠTVO	SKUPAJ	155	-	-	-	155	-
	VIŠJA	70	-	-	-	70	-
	VISOKA	85	1	-	-	85	-
	VISOKOŠ. (UNIV.) PR.	85	-	-	-	85	-
FAKULTETA ZA KMETIJSTVO	SKUPAJ	50	1	-	-	49	-
	VIŠJA	28	1	-	-	27	-
	VISOKA	22	-	-	-	22	-
	VISOKOŠ. (UNIV.) PR.	22	-	-	-	22	-

2.15 Diplomanti po področju študija, Slovenija, 1997

	Skupaj			Višja stopnja			Visoka stopnja					
	vsi	ženske	tuj. št.	vsi	ženske	tuj. št.	visokoš. strokov. pr.			visokoš. in univerz. pr.		
							vsi	ženske	tuj. št.	vsi	ženske	tuj. št.
SKUPAJ	8011	4929	83	3099	1830	25	374	295	-	4538	2804	58
VZG. IN IZOBRAŽEVANJE	1051	922	5	164	159	-	-	-	-	887	763	5
IZOBR. UČ. ZA NEPOKL. PREDMETE	335	254	3	-	-	-	-	-	-	335	254	3
MATERNI JEZIK	32	30	-	-	-	-	-	-	-	32	30	-
TUJI JEZIKI	19	18	1	-	-	-	-	-	-	19	18	1
MATEMATIKA	82	64	1	-	-	-	-	-	-	82	64	1
NARAVOSLOVJE	67	60	1	-	-	-	-	-	-	67	60	1
HUMANIST. IN DRUŽB. PROG.	67	55	-	-	-	-	-	-	-	67	55	-
TELESNA VZGOJA	68	27	-	-	-	-	-	-	-	68	27	-
IZOBR. UČIT. ZA POKL. PREDMETE	98	73	-	3	-	-	-	-	-	95	73	-
ZDRAVSTVENO IZOBRAŽEV.	33	32	-	-	-	-	-	-	-	33	32	-
IZOBR. UČIT. ZA PREDŠ. VZGOJO	178	173	-	161	159	-	-	-	-	17	14	-
IZOBR. ZA RAZREDNE UČITELJE	308	299	-	-	-	-	-	-	-	308	299	-
IZOBR. ANDRAG. IN IZ. ODRASLIH	5	5	-	-	-	-	-	-	-	5	5	-
IZOBRAŽ. ZA SPECIALNE PEDAGOGE	93	86	2	-	-	-	-	-	-	93	86	2
PEDAGOŠKO - ANDRAGOŠKE VEDE	33	31	-	-	-	-	-	-	-	33	31	-
DRUGI PR. IZ VZG. IN IZORAŽEVANJA	1	1	-	-	-	-	-	-	-	1	1	-
UPODABLJAJOČE. IN UPORABNE UMETN.	138	82	5	7	6	-	-	-	-	131	76	5
ZGODOVINA IN FILOZOF. UMETNOSTI	17	14	-	-	-	-	-	-	-	17	14	-
RISANJE IN SLIKANJE	16	9	1	-	-	-	-	-	-	16	9	1
KIPARSTVO	6	1	-	-	-	-	-	-	-	6	1	-
GLASBA IN MUZIKOLOGIJA	48	25	3	5	4	-	-	-	-	43	21	3
GLEDALIŠČE	22	9	1	-	-	-	-	-	-	22	9	1
KINEMATOGRAFIJA	1	1	-	-	-	-	-	-	-	1	1	-
OBLIKOVANJE	28	23	-	2	2	-	-	-	-	26	21	-
HUMANISTIČNE VEDE	267	222	5	-	-	-	-	-	-	267	222	5
SODOBNI JEZIKI IN KNJIŽEVNOSTI	186	178	4	-	-	-	-	-	-	186	178	4
ANGLEŠČINA	68	67	1	-	-	-	-	-	-	68	67	1
FRANCOŠČINA	13	12	-	-	-	-	-	-	-	13	12	-
ŠPANSČINA	6	6	-	-	-	-	-	-	-	6	6	-
NEMŠČINA	35	33	-	-	-	-	-	-	-	35	33	-
ITALIJANŠČINA	9	9	-	-	-	-	-	-	-	9	9	-
RUŠČINA	4	3	-	-	-	-	-	-	-	4	3	-
SLOVANSKI JEZIKI	51	48	3	-	-	-	-	-	-	51	48	3
PRIMERJALNA KNJIŽEVNOST	8	3	-	-	-	-	-	-	-	8	3	-
ZGODOVINA	52	28	-	-	-	-	-	-	-	52	28	-
ARHEOLOGIJA	7	6	-	-	-	-	-	-	-	7	6	-
FILOZOFIJA	13	6	1	-	-	-	-	-	-	13	6	1
DRUGI PROGRAMI IZ HUMAN. VED	1	1	-	-	-	-	-	-	-	1	1	-
RELIGIJA IN TEOLOGIJA	22	2	-	-	-	-	-	-	-	22	2	-
DRUŽBENE VEDE	232	167	-	-	-	-	-	-	-	232	167	-
EKONOMIJA	34	17	-	-	-	-	-	-	-	34	17	-
POLITIČNE VEDE	42	23	-	-	-	-	-	-	-	42	23	-
SOCIOLOGIJA	66	54	-	-	-	-	-	-	-	66	54	-
PSIHOLOGIJA	31	26	-	-	-	-	-	-	-	31	26	-
GEOGRAFIJA - DRUŽBENA	46	36	-	-	-	-	-	-	-	46	36	-
ŠTUDIJ RAZL. ETNIČNIH KULTUR	10	8	-	-	-	-	-	-	-	10	8	-
DRUGI PR. IZ DRUŽBENIH VED	3	3	-	-	-	-	-	-	-	3	3	-

2.15 Diplomanti po področju študija, Slovenija, 1997 (nadaljevanje)

	Skupaj			Višja stopnja			Visoka stopnja					
	vsi	ženske	tuj. št.	vsi	ženske	tuj. št.	visokoš. strokov. pr.			visokoš. in univerz. pr.		
							vsi	ženske	tuj. št.	vsi	ženske	tuj. št.
POSLOVAMNJE, UPRAV., MENEĐMENT	3085	2049	11	1758	1180	10	226	158	-	1101	711	1
POSLOV. ŠTUD. - KOMERCIALA	428	280	6	380	258	6	-	-	-	48	22	-
MEDNARODNO POSLOVANJE	207	146	-	73	55	-	1	-	-	133	91	-
DELOVANJE POSLOVNEGA APARATA	2	1	-	-	-	-	-	-	-	2	1	-
OBDEL. IN PROG. POSL. PODATKOV	240	90	2	134	48	2	-	-	-	106	42	-
RAČUNOVODSTVO	272	217	1	242	192	1	2	2	-	28	23	-
MARKETING IN MENEĐMENT PRODAJE	472	316	1	182	109	-	-	-	-	290	207	1
FINANC., BANKIR. IN NALOŽBE	583	408	-	168	128	-	-	-	-	415	280	-
DELAVSKA IN IND. RAZMERJA	189	108	-	116	64	-	-	-	-	73	44	-
JAVNA UPRAVA	670	470	1	447	314	1	223	156	-	-	-	-
UPRAVLJANJE INSTITUCIJ	12	10	-	12	10	-	-	-	-	-	-	-
DRUGI PR. IZ POSL. IN UPRAVLJANJA	10	3	-	4	2	-	-	-	-	6	1	-
PRAVNE VEDE	328	219	2	-	-	-	-	-	-	328	219	2
NARAVOSLOVNE VEDE	120	69	3	-	-	-	-	-	-	120	69	3
BIOLOŠKE IN NARAV. VEDE	36	29	1	-	-	-	-	-	-	36	29	1
BIOLOGIJA	34	28	1	-	-	-	-	-	-	34	28	1
MIKROBIOLOGIJA	2	1	-	-	-	-	-	-	-	2	1	-
KEMIJA	51	34	1	-	-	-	-	-	-	51	34	1
ZEMELJSKE IN GEOLOŠKE VEDE	7	-	1	-	-	-	-	-	-	7	-	1
GEOLOGIJA	7	-	1	-	-	-	-	-	-	7	-	1
FIZIKA	19	5	-	-	-	-	-	-	-	19	5	-
ASTRONOMIJA IN ASTROFIZIKA	1	-	-	-	-	-	-	-	-	1	-	-
ATMOSFERSKA VEDE IN												
METEOROLOGIJA	1	-	-	-	-	-	-	-	-	1	-	-
DRUGI PR. IZ NARAVOSL. VED	5	1	-	-	-	-	-	-	-	5	1	-
MATEMATIKA IN RAČUNALNIŠTVO	134	33	8	30	11	2	-	-	-	104	22	6
MATEMATIKA, SPL.	1	-	-	-	-	-	-	-	-	1	-	-
UPORABNA MATEMATIKA	27	12	1	9	6	1	-	-	-	18	6	-
RAČUNALNIŠTVO	106	21	7	21	5	1	-	-	-	85	16	6
MEDICINSKE VEDE	539	435	4	266	240	-	-	-	-	273	195	4
JAVNO ZDRAVSTVO	140	135	-	139	134	-	-	-	-	1	1	-
MEDICINA IN KIRURG., SPL.	118	65	1	-	-	-	-	-	-	118	65	1
REHABILITACIJSKA MED.	39	33	-	39	33	-	-	-	-	-	-	-
DODATNA ZDRAVSTVENA NEGA	46	35	-	16	11	-	-	-	-	30	24	-
RADIOLOGIJA IN RENTG. TEH.	11	8	-	11	8	-	-	-	-	-	-	-
DRUGI POSTOPKI ZDRAVLJ.	19	16	-	19	16	-	-	-	-	-	-	-
DENTISTIKA IN STOMATOLOGIJA	42	31	1	-	-	-	-	-	-	42	31	1
FARMACIJA	111	102	2	29	28	-	-	-	-	82	74	2
DRUGI PR. IZ MEDICIN. VED	13	10	-	13	10	-	-	-	-	-	-	-
TEHNIŠKE VEDE	1214	238	30	581	115	11	-	-	-	633	123	19
GEODEZIJA	31	15	-	22	11	-	-	-	-	9	4	-
KEMIJSKA TEHNOLOGIJA	115	66	-	50	32	-	-	-	-	65	34	-
GRADBENIŠTVO IN PROMET. T.	88	28	1	48	12	1	-	-	-	40	16	-
ELEKTOT., ELEKTR. IN												
TELEKOMUNIKACIJE	374	12	17	119	2	2	-	-	-	255	10	15
METALURGIJA	22	1	-	7	1	-	-	-	-	15	-	-
SNOVNO INŽENIRSTVO	86	79	-	43	39	-	-	-	-	43	40	-
RUDARSTVO IN MINERALOG.	3	-	-	-	-	-	-	-	-	3	-	-

2.15 Diplomanti po področju študija, Slovenija, 1997 (nadaljevanje)

	Skupaj			Višja stopnja			Visoka stopnja					
	vsi	ženske	tuj. št.	vsi	ženske	tuj. št.	visokoš. strokov. pr.			visokoš. in univerz. pr.		
							vsi	ženske	tuj. št.	vsi	ženske	tuj. št.
STROJNIŠTVO	410	21	5	236	8	2	-	-	-	174	13	3
POMORSKA TEHNOLOGIJA	24	-	6	24	-	6	-	-	-	-	-	-
KMETIJSKA TEHNOLOGIJA	4	-	-	4	-	-	-	-	-	-	-	-
GOZDARSKA TEHNOLOGIJA	44	7	1	17	3	-	-	-	-	27	4	1
DRUGI PR. IZ TEHNIŠKIH VED	10	7	-	10	7	-	-	-	-	-	-	-
ARHITEKTURA IN URBANIZEM	95	61	7	-	-	-	-	-	-	95	61	7
ARHITEKTURA, SPL.	92	58	7	-	-	-	-	-	-	92	58	7
KRAJINSKA ARHITEKTURA	3	3	-	-	-	-	-	-	-	3	3	-
KMETIJSTVO IN GOZDARSTVO	288	147	2	89	34	1	-	-	-	199	113	1
KMETIJSTVO, SPL.	118	74	2	39	25	1	-	-	-	79	49	1
ŽIVINOREJA	37	18	-	17	9	-	-	-	-	20	9	-
ŽIVILSKA TEHNOLOGIJA	41	33	-	-	-	-	-	-	-	41	33	-
VETERINARSTVO	40	19	-	-	-	-	-	-	-	40	19	-
GOZDARSTVO	52	3	-	33	-	-	-	-	-	19	3	-
PROMET IN ZVEZE	176	43	-	93	26	-	-	-	-	83	17	-
MORSKI PROMET IN NAVT. VEDE	176	43	-	93	26	-	-	-	-	83	17	-
STORITVENE DEJAVNOSTI	44	33	1	44	33	1	-	-	-	-	-	-
TURIZEM	44	33	1	44	33	1	-	-	-	-	-	-
MNOŽIČNE KOMUNIKACIJE	54	42	-	-	-	-	-	-	-	54	42	-
NOVINARSTVO	44	33	-	-	-	-	-	-	-	44	33	-
STIKI Z JAVNOSTJO	1	-	-	-	-	-	-	-	-	1	-	-
KNJIŽNIČARSTVO	9	9	-	-	-	-	-	-	-	9	9	-
DRUGA PODROČJA ŠTUDIJA	224	165	-	67	26	-	148	137	-	9	2	-
POLICIJ. DELO IN VAR. ZAKONA	27	4	-	27	4	-	-	-	-	-	-	-
VOJAŠKE VEDE	9	2	-	-	-	-	-	-	-	9	2	-
DRUGI PR. IZ JAVNE VARNOSTI	16	3	-	16	3	-	-	-	-	-	-	-
SOCIAL. DELO	172	156	-	24	19	-	148	137	-	-	-	-

3. MAGISTRI IN SPECIALISTI

3.1 Magistri in specialisti po visokošolskih zavodih, študijskih programih in trajanju študija od vpisa do diplomiranja, Slovenija, 1997

	Skupaj	Ženske skupaj	Leto od vpisa do diplomiranja				
			1	2	3	4	5 let in več
SKUPAJ	703	329	42	53	201	179	228
VISOKE ŠOLE	2	2	-	-	-	1	1
DRUŽBENIH VED	1	1	-	-	-	-	1
VISOKA UPRAVNA ŠOLA LJ. PODIPLOMSKI PROGRAMI	1	1	-	-	-	-	1
KADROVSKA DEJAVNOST	1	1	-	-	-	-	1
MEDICINSKIH VED	1	1	-	-	-	1	-
VISOKA ŠOLA ZA ZDRAVSTVO LJ. PODIPLOMSKI PROGRAMI	1	1	-	-	-	1	-
PATRONAŽNA ZDRAV. NEGA	1	1	-	-	-	1	-
FAKULTETE	685	321	41	50	200	174	220
DRUŽBENIH VED	283	127	23	31	78	49	102
FILOZOFSKA FAKULTETA	76	49	-	6	19	15	36
FILOZOFIJA	6	3	-	1	3	1	1
PODIPLOMSKI PROGRAMI	6	3	-	1	3	1	1
FILOZOFIJA	6	3	-	1	3	1	1
SOCIOLOGIJA KULTURE	12	8	-	2	2	3	5
PODIPLOMSKI PROGRAMI	12	8	-	2	2	3	5
SOCIOLOG. KULT. III	8	5	-	2	2	1	3
DUŠEVNO ZDR. V SKUP.	2	2	-	-	-	-	2
SOCIALNA ANTROPOLOGIJA	2	1	-	-	-	2	-
PEDAGOGIKA	6	4	-	1	3	1	1
PODIPLOMSKI PROGRAMI	6	4	-	1	3	1	1
PEDAGOGIKA III	5	3	-	1	2	1	1
ŠOLSKA PEDAGOGIKA	1	1	-	-	1	-	-
PSIHOLOGIJA	16	13	-	-	5	1	10
PODIPLOMSKI PROGRAMI	16	13	-	-	5	1	10
PSIHOLOGIJA	11	10	-	-	4	1	6
ŠOLSKA PSIHOLOGIJA	4	3	-	-	1	-	3
KLIN. PSIH. SVETOV.	1	-	-	-	-	-	1
ZGODOVINA	6	2	-	-	-	2	4
PODIPLOMSKI PROGRAMI	6	2	-	-	-	2	4
ZGODOVINA	6	2	-	-	-	2	4
A UMETNOSTNA ZGODOVINA	6	2	-	-	-	2	4
PODIPLOMSKI PROGRAMI	6	2	-	-	-	2	4
UMETNOSTNA ZGODOVINA	6	2	-	-	-	2	4
ARHEOLOGIJA	4	3	-	1	2	-	1
PODIPLOMSKI PROGRAMI	4	3	-	1	2	-	1
ARHEOLOGIJA	4	3	-	1	2	-	1
ETNOLOGIJA IN KULT. ANTR.	2	2	-	-	1	-	1
PODIPLOMSKI PROGRAMI	2	2	-	-	1	-	1
ETNOLOGIJA IN KULT. ANTR.	1	1	-	-	1	-	-
KULTURNA ANTROPOLOGIJA	1	1	-	-	-	-	1
GEOGRAFIJA	1	-	-	-	-	1	-
PODIPLOMSKI PROGRAMI	1	-	-	-	-	1	-
GEOGRAFIJA	1	-	-	-	-	1	-

3.1 Magistri in specialisti po visokošolskih zavodih, študijskih programih in trajanju študija od vpisa do diplomiranja, Slovenija, 1997 (nadaljevanje)

	Skupaj	Ženske skupaj	Leto od vpisa do diplomiranja				
			1	2	3	4	5 let in več
SLOVENSKI JEZIK	3	3	-	-	1	-	2
PODIPLOMSKI PROGRAMI	3	3	-	-	1	-	2
SLOV. JEZIKOSLOVJE	1	1	-	-	-	-	1
SLOV. KNJIŽEVNOST	2	2	-	-	1	-	1
FRANCOSKI JEZIK	2	2	-	-	1	-	1
PODIPLOMSKI PROGRAMI	2	2	-	-	1	-	1
FRANCOSKA KNJIŽ.	1	1	-	-	1	-	-
ROMANSKO JEZIKOSLOVJE	1	1	-	-	-	-	1
ITALIJANSKI JEZIK	1	1	-	-	-	1	-
PODIPLOMSKI PROGRAMI	1	1	-	-	-	1	-
ITALIJANSKO JEZIK.	1	1	-	-	-	1	-
ANGLEŠKI JEZIK	4	2	-	-	-	2	2
PODIPLOMSKI PROGRAMI	4	2	-	-	-	2	2
ANG. JEZIKOSLOV.	2	-	-	-	-	2	-
ANG. KNJIŽEVNOST	1	1	-	-	-	-	1
AMERIŠKA KNJIŽ.	1	1	-	-	-	-	1
NEMŠKI JEZIK	3	2	-	-	-	1	2
PODIPLOMSKI PROGRAMI	3	2	-	-	-	1	2
NEMŠKO JEZIKOSLOVJE	3	2	-	-	-	1	2
LATINSKI JEZIK	1	1	-	-	-	-	1
PODIPLOMSKI PROGRAMI	1	1	-	-	-	-	1
RIMSKA KNJIŽEVNOST	1	1	-	-	-	-	1
PRIMERJALNA KNJIŽEVNOST	1	-	-	-	-	-	1
PODIPLOMSKI PROGRAMI	1	-	-	-	-	-	1
PRIMERJALNA KNJIŽ.	1	-	-	-	-	-	1
MUZIKOLOGIJA	2	1	-	1	1	-	-
PODIPLOMSKI PROGRAMI	2	1	-	1	1	-	-
MUZIKOLOGIJA	2	1	-	1	1	-	-
EKONOMSKA FAKULTETA	84	26	-	12	37	23	12
PODIPLOMSKI PROGRAMI	84	26	-	12	37	23	12
EKONOMIJA	3	2	-	-	3	-	-
MEDNARODNA EKONOMIJA	5	3	-	1	-	1	3
POSLOVODENJE IN ORG.	32	11	-	7	9	12	4
INFORMAC. UPRAV. VEDE	6	-	-	2	1	2	1
POSLOV. MANJŠIH PODJETIJ	5	2	-	1	2	1	1
MENEDŽMENT	27	5	-	1	19	5	2
REVIDIRANJE RAČUNOV.	6	3	-	-	3	2	1
PRAVNA FAKULTETA	7	4	-	-	2	-	5
PODIPLOMSKI PROGRAMI	7	4	-	-	2	-	5
KAZENSKO. PRAVO IN KRIM.	2	2	-	-	-	-	2
CIVILNO IN GOSP. PRAVO	1	-	-	-	-	-	1
MEDNARODNE PRAVNE ZNAN.	1	-	-	-	-	-	1
CIVILNO PRAVO	1	-	-	-	1	-	-
GOSPODARSKO PRAVO	2	2	-	-	1	-	1
FAKULTETA ZA DRUŽB. VEDE	35	18	6	4	4	3	18
PODIPLOMSKI PROGRAMI	35	18	6	4	4	3	18
SOCIOLOGIJA	17	9	2	1	2	3	9
KOMUNIKOLOGIJA	1	1	-	-	1	-	-
MEDNARODNI ODNOSI	7	5	4	2	-	-	1
OBRAMBOSLOVJE	2	-	-	-	-	-	2
SPLOŠNI MENEDŽMENT	5	3	-	1	1	-	3
POLITOLOGIJA	3	-	-	-	-	-	3

3.1 Magistri in specialisti po visokošolskih zavodih, študijskih programih in trajanju študija od vpisa do diplomiranja, Slovenija, 1997 (nadaljevanje)

	Skupaj	Ženske skupaj	Leto od vpisa do diplomiranja				
			1	2	3	4	5 let in več
FAKULTETA ZA ŠPORT	5	2	-	-	2	-	3
PODIPLOMSKI PROGRAMI	5	2	-	-	2	-	3
ŠPORTNO TRENIRANJE	1	-	-	-	1	-	-
KINEZILOŠKE ZNANOSTI	4	2	-	-	1	-	3
PEDAGOŠKA FAK. MARIBOR	3	2	-	-	1	-	2
PODIPLOMSKI PROGRAMI	3	2	-	-	1	-	2
BIOLOG. PODR. IZOBR.	2	1	-	-	-	-	2
NEMŠKI JEZIK III	1	1	-	-	1	-	-
EKONOMSKO - POSLOVNA F. MB	32	16	-	2	7	7	16
PODIPLOMSKI PROGRAMI	32	16	-	2	7	7	16
ANALIZA IN PLANIRANJE	1	1	-	-	-	-	1
NOTRANJA MENJAVA	1	-	-	-	-	-	1
MEDNARODNA MENJAVA	2	-	-	-	-	-	2
TURIZEM	1	1	-	-	-	-	1
BANČNIŠTVO	1	-	-	-	-	-	1
RAČUNOVODSTVO	1	1	-	-	-	1	-
POSLOVNO ORGANIZIRANJE	3	1	-	-	-	-	3
EKONOMSKA INFORMATIKA	1	1	-	-	-	-	1
POSLOVNE FINANCE IN BANČN.	2	2	-	-	-	-	2
MBA - FINANČNI MENEDŽMENT	2	1	-	1	1	-	-
MBA - MARKETINŠKI MENEDŽMENT	3	2	-	-	1	1	1
MBA - MEDNARODNI MENEDŽMENT	6	-	-	1	3	2	-
INVEST. DELA V TUJINI	1	-	-	-	-	-	1
REVID. IN SVETOV. POSLOV.	1	1	-	-	-	-	1
MARKETING	1	-	-	-	-	-	1
MBA - PROIZV. MENEDŽMENT	4	4	-	-	2	2	-
MEDNARODNA EKONOMIJA	1	1	-	-	-	1	-
FAK. ZA ORGANIZAC. VEDE KRANJ	18	7	-	5	5	1	7
PODIPLOMSKI PROGRAMI	18	7	-	5	5	1	7
ORGANIZ. PROIZVODNJE	3	-	-	-	-	-	3
INTEGRALNO UPRAV. KAKOV.	2	-	-	1	1	-	-
KADR. IZOBR. PODROČJE	11	6	-	4	4	1	2
ORG. INFORMAC. SIST.	2	1	-	-	-	-	2
PEDAGOŠKA FAKULTETA LJ.	3	2	-	-	1	-	2
PODIPLOMSKI PROGRAMI	3	2	-	-	1	-	2
SPEC. DEFEKTOLOGIJA	2	1	-	-	1	-	1
SPEC. SOCIAL. PEDAG.	1	1	-	-	-	-	1
TEOLOŠKA FAKULTETA LJ.	20	1	17	2	-	-	1
PODIPLOMSKI ŠTUDIJ	20	1	17	2	-	-	1
TEOLOGIJA	19	1	17	1	-	-	1
SPEC. PASTORAL. TEOLOG.	1	-	-	1	-	-	-
TEHNIŠKIH VED	157	45	-	6	61	45	45
FAKULTETA ZA STROJNIŠTVO	25	3	-	-	10	7	8
PODIPLOMSKI PROGRAMI	25	3	-	-	10	7	8
AVTOM., PROIZV. KIBERN.	8	1	-	-	6	2	-
ENERG. IN PROC. STR.	9	1	-	-	3	3	3
KONSTR. - MEHAN. PODROČ.	5	1	-	-	1	2	2
VARSTVO OKOLJA	3	-	-	-	-	-	3
FAK. ZA ELEKTROTEHNIKO	30	4	-	3	14	6	7
PODIPLOMSKI PROGRAMI	30	4	-	3	14	6	7
ELEKTROTEHNIKA	30	4	-	3	14	6	7
FAKULTETA ZA ARHITEKTURO	2	1	-	-	1	1	-

3.1 Magistri in specialisti po visokošolskih zavodih, študijskih programih in trajanju študija od vpisa do diplomiranja, Slovenija, 1997 (nadaljevanje)

	Skupaj	Ženske skupaj	Leto od vpisa do diplomiranja				
			1	2	3	4	5 let in več
PODIPLOMSKI PROGRAMI	2	1	-	-	1	1	-
ARHITEKTURA	2	1	-	-	1	1	-
FAK. ZA GRADB. IN GEODEZIJO	8	4	-	1	2	3	2
PODIPLOMSKI PROGRAMI	8	4	-	1	2	3	2
GRADBENIŠTVO	5	2	-	1	1	2	1
GEODEZIJA	2	1	-	-	1	-	1
INTERD. Š. VARSTVO OKOLJA	1	1	-	-	-	1	-
F. ZA KEMIJO IN KEM. T. LJ	21	13	-	1	10	6	4
PODIPLOMSKI PROGRAMI	21	13	-	1	10	6	4
KEMIJA	11	7	-	-	7	3	1
KEMIJSKA TEHNOLOGIJA	5	2	-	-	2	2	1
KEMIJSKO INŽENIRSTVO	1	1	-	1	-	-	-
BIOKEMIJA	4	3	-	-	1	1	2
F. ZA MATEMATIKO IN FIZIKO	21	6	-	1	8	10	2
PODIPLOMSKI PROGRAMI	21	6	-	1	8	10	2
FIZIKA	4	-	-	-	2	2	-
FIZIKA, IZOB. SM.	1	1	-	-	-	-	1
JEDRSKE TEHNIKE	4	1	-	-	2	2	-
MATEM., RAZISKOV. SM.	10	3	-	-	3	6	1
MATEM., IZOB. SMER	2	1	-	1	1	-	-
NARAVOSLOVNOTEHNIŠKA FAK.	14	6	-	-	2	2	10
ODD. ZA KEM. IZ. IN INF.	2	1	-	-	-	-	2
PODIPLOMSKI PROGRAMI	2	1	-	-	-	-	2
KEMIJSKO IZOBRAŽEVANJE	1	1	-	-	-	-	1
NARAV. - TEHN. INF.	1	-	-	-	-	-	1
ODD. ZA TEKSTILSTVO	3	2	-	-	-	2	1
PODIPLOMSKI PROGRAMI	3	2	-	-	-	2	1
TEKSTILNA TEHNOLOGIJA	2	1	-	-	-	1	1
OBLIKOV. TEKSTILIJ IN OBL.	1	1	-	-	-	1	-
ODD. ZA MATER. IN METALURG.	3	1	-	-	1	-	2
PODIPLOMSKI PROGRAMI	3	1	-	-	1	-	2
METALURGIJA	3	1	-	-	1	-	2
ODD. ZA GEOTEHN. IN RUD.	1	1	-	-	1	-	-
PODIPLOMSKI PROGRAMI	1	1	-	-	1	-	-
RUDARSTVO	1	1	-	-	1	-	-
ODD. ZA GEOLOGIJO	5	1	-	-	-	-	5
PODIPLOMSKI PROGRAMI	5	1	-	-	-	-	5
GEOLOGIJA	5	1	-	-	-	-	5
F. ZA ELEKT., RAČ. IN INFOR. MB	11	1	-	-	5	5	1
PODIPLOMSKI PROGRAMI	11	1	-	-	5	5	1
ELEKTROTEHNIKA	7	-	-	-	4	3	-
AVTOMATIKA	3	-	-	-	2	1	-
ELEKTRONIKA	3	-	-	-	2	1	-
ENERGETIKA	1	-	-	-	-	1	-
RAČUNAL. IN INFORMATIKA	4	1	-	-	1	2	1
F. ZA GRADBENIŠTVO MB	2	-	-	-	1	-	1
PODIPLOMSKI PROGRAMI	2	-	-	-	1	-	1
GRADBENIŠTVO	1	-	-	-	-	-	1
PROMET IN TEHN. PR.	1	-	-	-	-	-	1
JEDRSKA ENERGETIKA	1	-	-	-	1	-	-

3.1 Magistri in specialisti po visokošolskih zavodih, študijskih programih in trajanju študija od vpisa do diplomiranja, Slovenija, 1997 (nadaljevanje)

	Skupaj	Ženske skupaj	Leto od vpisa do diplomiranja				
			1	2	3	4	5 let in več
F. ZA KEMIJO IN KEM. TEHNOL. MB	3	2	-	-	2	1	-
PODIPLOMSKI PROGRAMI	3	2	-	-	2	1	-
KEMIJSKA TEHN. III	3	2	-	-	2	1	-
F. ZA STROJNIŠTVO MB	7	1	-	-	1	1	5
PODIPLOMSKI PROGR.	7	1	-	-	1	1	5
STROJNIŠTVO	7	1	-	-	1	1	5
STROJNIŠTVO III	2	-	-	-	-	-	2
KONST. IN GRADNJA STR.	2	1	-	-	1	1	-
ENERGETIKA IN PROC. TEH.	2	-	-	-	-	-	2
PROIZVODNO STROJNIŠTVO	1	-	-	-	-	-	1
F. ZA RAČUNALNIŠTVO IN INF.	13	4	-	-	5	3	5
PODIPLOMSKI PROGRAMI	13	4	-	-	5	3	5
RAČUNAL. IN INFORMAT.	13	4	-	-	5	3	5
KMETIJSKIH VED	42	24	-	4	15	11	12
BIOTEHNIŠKA FAKULTETA	30	16	-	2	10	10	8
PODIPLOMSKI PROGRAMI	30	16	-	2	10	10	8
KMETIJ. AGRONOMIJA	5	2	-	-	1	3	1
KRAJINSKA ARHITEKTURA	1	1	-	-	-	1	-
BIOLOGIJA	11	7	-	1	7	2	1
GOZDARSTVO	4	-	-	1	1	-	2
LESARSTVO	1	1	-	-	-	-	1
KMETIJ. ZOOTEHNIKA	2	1	-	-	-	2	-
ŽIVIL. TEHNOL.	4	3	-	-	1	2	1
MIKROBIOLOGIJA	2	1	-	-	-	-	2
VETERINARSKA FAKULTETA	12	8	-	2	5	1	4
PODIPLOMSKI PROGRAMI	12	8	-	2	5	1	4
VETERINARSTVO	10	6	-	2	3	1	4
HIGIENA IN NADZ. Ž.	2	2	-	-	2	-	-
MEDICINSKIH VED	203	125	18	9	46	69	61
MEDICINSKA FAKULTETA	37	21	-	4	12	11	10
PODIPLOMSKI PROGRAMI	37	21	-	4	12	11	10
SOCIALNO MEDIC. VEDE	2	2	-	1	1	-	-
TEMELJNE MEDIC. VEDE	9	5	-	-	2	4	3
KLINIČNO MEDIC. VEDE	23	11	-	2	9	5	7
MIKROBIOLOG. INTERD.	2	2	-	-	-	2	-
INT.BIOKEMIJA IN MOLEK. BIOL.	1	1	-	1	-	-	-
MINISTRSTVO ZA ZDRAVSTVO	159	100	18	5	32	55	49
PODIPLOMSKI PROGRAMI	159	100	18	5	32	55	49
ANAST. Z REANIMAC.	14	10	5	-	-	3	6
DERMATOVENEROLOGIJA	3	3	-	-	2	1	-
EPIDEMIOLOGIJA	2	2	-	-	-	-	2
FIZ. MED. IN REHAB.	3	1	-	-	1	2	-
GINEKOLOGIJA IN POROD.	12	8	1	-	1	6	4
HIGIENA	1	1	-	-	-	1	-
INTERNA MEDICINA	15	7	1	-	4	4	6
KLINIČNA FARMACIJA	3	3	-	-	2	-	1
KLINIČNA MIKROBIOL.	1	1	1	-	-	-	-
KLINIČNA PSIHOLOGIJA	6	5	1	-	4	1	-
MED. DELA, PROM., ŠP.	3	2	-	1	1	-	1
MEDICINSKA BIOKEMIJA	2	2	-	-	-	1	1
MEDICINSKA MIKROBIOL.	3	1	-	-	-	-	3
NEVROLOGIJA	1	-	-	-	1	-	-

3.1 Magistri in specialisti po visokošolskih zavodih, študijskih programih in trajanju študija od vpisa do diplomiranja, Slovenija, 1997 (nadaljevanje)

	Skupaj	Ženske skupaj	Leto od vpisa do diplomiranja				
			1	2	3	4	5 let in več
ORTOPEDIJA	1	1	1	-	-	-	-
OTORINOLARINGOLOG.	4	2	-	-	-	3	1
OTR. PREV. ZOBOZDR.	1	1	-	-	1	-	-
PATOLOGIJA	4	2	-	-	1	1	2
PEDIATRIJA	13	7	-	-	2	6	5
PREIZK.ZDRAVIL	1	1	-	-	-	-	1
PSIHIIATRIJA	12	7	1	-	3	7	1
RADIOTERAPIJA IN ONKOL.	1	1	-	-	-	-	1
RADIOLOGIJA	8	6	2	-	-	4	2
SOCIALNA MEDICINA	6	5	2	-	1	1	2
SPLOŠNA KIRURG.	5	1	1	1	-	2	1
SPLOŠNA MEDICINA	25	14	-	1	7	10	7
STOMATOL. PROTET.	1	-	-	-	1	-	-
ŠOLSKA MEDICINA	3	3	1	-	-	2	-
TORAKALNA KIRURGIJA	1	-	-	1	-	-	-
UROLOGIJA	1	-	-	-	-	-	1
ZOBNA IN ČELJ. ORTOPEDIJA	1	1	-	-	-	-	1
NUKLEARNA MEDICINA	2	2	1	1	-	-	-
FAK. ZA FARMACIJO	7	4	-	-	2	3	2
PODIPLOMSKI PROGRAMI	7	4	-	-	2	3	2
MAG. FARMAC. TEHN.	2	2	-	-	1	1	-
MAG. FARMAC. KEMIJA	3	1	-	-	-	2	1
MAG. KLINIČNA BIOKEM.	1	-	-	-	-	-	1
MAG. INTERD. ŠTUDIJI	1	1	-	-	1	-	-
UMETNIŠKE AKADEMIJE	16	6	1	3	1	4	7
DRUŽBENIH VED	16	6	1	3	1	4	7
AKADEMIJA ZA GLASBO	2	-	-	2	-	-	-
PODIPLOMSKI PROGRAMI	2	-	-	2	-	-	-
GODALA, SPEC.	1	-	-	1	-	-	-
PIHALA IN TROBILA, SPEC.	1	-	-	1	-	-	-
AKAD. ZA LIKOVNO UMETNOST	12	5	1	1	1	4	5
PODIPLOMSKI PROGRAMI	12	5	1	1	1	4	5
SPEC. SLIKARSTVO	4	2	-	1	-	-	3
SPEC. GRAFIKA	4	1	1	-	-	2	1
SPEC. RESTAVR. IN KONSERV.	3	2	-	-	1	2	-
MAG. LIKOVNA PEDAGOGIKA	1	-	-	-	-	-	1
AGRFT	2	1	-	-	-	-	2
PODIPLOMSKI PROGRAMI	2	1	-	-	-	-	2
DRAMATURGIJA	1	1	-	-	-	-	1
SPEC. GLED. REŽIJA	1	-	-	-	-	-	1

3.2 Magistri in specialisti po visokošolskih zavodih, študijskih programih in starostnih skupinah, Slovenija, 1997

	Skupaj	Ženske skupaj	Do 25 let	26	27	28	29	30-34	35-39	40 let in več
SKUPAJ	703	329	5	22	36	59	55	231	162	133
VISOKE ŠOLE	2	2	-	-	-	-	-	-	-	2
DRUŽBENIH VED	1	1	-	-	-	-	-	-	-	1
VISOKA UPRAVNA ŠOLA LJ. PODIPLOMSKI PROGRAMI KADROVSKA DEJAVNOST	1 1 1	1 1 1	- - -	- - -	- - -	- - -	- - -	- - -	- - -	1 1 1
MEDICINSKIH VED	1	1	-	-	-	-	-	-	-	1
VISOKA ŠOLA ZA ZDRAVSTVO LJ. PODIPLOMSKI PROGRAMI PATRONAŽNA ZDRAV. NEGA	1 1 1	1 1 1	- - -	- - -	- - -	- - -	- - -	- - -	- - -	1 1 1
FAKULTETE	685	321	5	21	35	59	52	224	159	130
DRUŽBENIH VED	283	127	4	18	11	19	10	75	66	80
FILOZOFSKA FAKULTETA	76	49	-	3	4	5	7	25	15	17
FILOZOFIJA PODIPLOMSKI PROGRAMI FILOZOFIJA	6 6 6	3 3 3	- - -	- - -	1 1 1	2 2 2	1 1 1	1 1 1	1 1 1	- - -
SOCIOLOGIJA KULTURE PODIPLOMSKI PROGRAMI SOCIOLOG. KULT. III DUŠEVNO ZDR. V SKUP. SOCIALNA ANTROPOLOGIJA	12 12 8 2 2	8 8 5 2 1	- - - - -	1 1 1 - -	- - - - -	1 1 - - 1	1 1 - - -	4 4 3 - 1	3 3 3 - -	2 2 - 2 -
PEDAGOGIKA PODIPLOMSKI PROGRAMI PEDAGOGIKA III ŠOLSKA PEDAGOGIKA	6 6 5 1	4 4 3 1	- - - -	- - - -	- - - -	1 1 - -	1 1 - -	- - - -	1 1 1 -	3 3 2 1
PSIHOLOGIJA PODIPLOMSKI PROGRAMI PSIHOLOGIJA ŠOLSKA PSIHOLOGIJA KLIN. PSIH. SVETOV.	16 16 11 4 1	13 13 10 3 -	- - - - -	2 2 2 - -	2 2 2 - -	- - - - -	1 1 - - -	2 2 - 2 -	5 5 5 - -	4 4 1 2 1
ZGODOVINA PODIPLOMSKI PROGRAMI ZGODOVINA	6 6 6	2 2 2	- - -	- - -	- - -	- - -	- - -	5 5 5	- - -	1 1 1
UMETNOSTNA ZGODOVINA PODIPLOMSKI PROGRAMI UMETNOSTNA ZGODOVINA	6 6 6	2 2 2	- - -	- - -	- - -	- - -	- - -	2 2 2	1 1 1	3 3 3
ARHEOLOGIJA PODIPLOMSKI PROGRAMI ARHEOLOGIJA	4 4 4	3 3 3	- - -	- - -	- - -	- - -	- - -	3 3 3	1 1 1	- - -
ETNOLOGIJA IN KULT. ANTR. PODIPLOMSKI PROGRAMI ETNOLOGIJA IN KULT. ANTR. KULTURNA ANTROPOLOGIJA	2 2 1 1	2 2 1 1	- - - -	- - - -	- - - -	1 1 - -	- - - -	- - - -	1 1 - 1	- - - -
GEOGRAFIJA PODIPLOMSKI PROGRAMI GEOGRAFIJA	1 1 1	- - -	- - -	- - -	- - -	- - -	- - -	1 1 1	- - -	- - -

3.2 Magistri in specialisti po visokošolskih zavodih, študijskih programih in starostnih skupinah, Slovenija, 1997 (nadaljevanje)

	Skupaj	Ženske skupaj	Do 25 let	26	27	28	29	30-34	35-39	40 let in več
SLOVENSKI JEZIK	3	3	-	-	-	-	-	1	1	1
PODIPLOMSKI PROGRAMI	3	3	-	-	-	-	-	1	1	1
SLOV. JEZIKOSLOVJE	1	1	-	-	-	-	-	1	-	-
SLOV. KNJIŽEVNOST	2	2	-	-	-	-	-	-	1	1
FRANCOSKI JEZIK	2	2	-	-	-	-	1	1	-	-
PODIPLOMSKI PROGRAMI	2	2	-	-	-	-	1	1	-	-
FRANCOSKA KNJIŽ.	1	1	-	-	-	-	1	-	-	-
ROMANSKO JEZIKOSLOVJE	1	1	-	-	-	-	-	1	-	-
ITALIJANSKI JEZIK	1	1	-	-	-	-	1	-	-	-
PODIPLOMSKI PROGRAMI	1	1	-	-	-	-	1	-	-	-
ITALIJANSKO JEZIK.	1	1	-	-	-	-	1	-	-	-
ANGLEŠKI JEZIK	4	2	-	-	-	-	-	2	1	1
PODIPLOMSKI PROGRAMI	4	2	-	-	-	-	-	2	1	1
ANG. JEZIKOSLOV.	2	-	-	-	-	-	-	1	-	1
ANG. KNJIŽEVNOST	1	1	-	-	-	-	-	-	1	-
AMERIŠKA KNJIŽ.	1	1	-	-	-	-	-	1	-	-
NEMŠKI JEZIK	3	2	-	-	-	-	1	1	-	1
PODIPLOMSKI PROGRAMI	3	2	-	-	-	-	1	1	-	1
NEMŠKO JEZIKOSLOVJE	3	2	-	-	-	-	1	1	-	1
LATINSKI JEZIK	1	1	-	-	-	-	-	-	-	1
PODIPLOMSKI PROGRAMI	1	1	-	-	-	-	-	-	-	1
RIMSKA KNJIŽEVNOST	1	1	-	-	-	-	-	-	-	1
PRIMERJALNA KNJIŽEVNOST	1	-	-	-	-	-	-	1	-	-
PODIPLOMSKI PROGRAMI	1	-	-	-	-	-	-	1	-	-
PRIMERJALNA KNJIŽ.	1	-	-	-	-	-	-	1	-	-
MUZIKOLOGIJA	2	1	-	-	1	-	-	1	-	-
PODIPLOMSKI PROGRAMI	2	1	-	-	1	-	-	1	-	-
MUZIKOLOGIJA	2	1	-	-	1	-	-	1	-	-
EKONOMSKA FAKULTETA	84	26	-	7	3	4	3	25	19	23
PODIPLOMSKI PROGRAMI	84	26	-	7	3	4	3	25	19	23
EKONOMIJA	3	2	-	2	-	1	-	-	-	-
MEDNARODNA EKONOMIJA	5	3	-	1	-	-	-	4	-	-
POSLOVODENJE IN ORG.	32	11	-	2	3	3	2	10	8	4
INFORMAC. UPRAV. VEDE	6	-	-	1	-	-	1	2	1	1
POSLOV. MANJŠIH PODJETIJ	5	2	-	1	-	-	-	1	1	2
MENEDŽMENT	27	5	-	-	-	-	-	6	8	13
REVIDIRANJE RAČUNOV.	6	3	-	-	-	-	-	2	1	3
PRAVNA FAKULTETA	7	4	-	-	-	2	-	3	1	1
PODIPLOMSKI PROGRAMI	7	4	-	-	-	2	-	3	1	1
KAZENSKO. PRAVO IN KRIM.	2	2	-	-	-	-	-	2	-	-
CIVILNO IN GOSP. PRAVO	1	-	-	-	-	-	-	-	1	-
MEDNARODNE PRAVNE ZNAN.	1	-	-	-	-	-	-	-	-	1
CIVILNO PRAVO	1	-	-	-	-	1	-	-	-	-
GOSPODARSKO PRAVO	2	2	-	-	-	1	-	1	-	-
FAKULTETA ZA DRUŽB. VEDE	35	18	-	2	1	4	-	6	13	9
PODIPLOMSKI PROGRAMI	35	18	-	2	1	4	-	6	13	9
SOCIOLOGIJA	17	9	-	1	-	4	-	2	4	6
KOMUNIKOLOGIJA	1	1	-	1	-	-	-	-	-	-
MEDNARODNI ODNOSI	7	5	-	-	1	-	-	2	3	1
OBRAMBOSLOVJE	2	-	-	-	-	-	-	1	1	-
SPLOŠNI MENEDŽMENT	5	3	-	-	-	-	-	1	3	1
POLITOLOGIJA	3	-	-	-	-	-	-	-	2	1

3.2 Magistri in specialisti po visokošolskih zavodih, študijskih programih in starostnih skupinah, Slovenija, 1997 (nadaljevanje)

	Skupaj	Ženske skupaj	Do 25 let	26	27	28	29	30-34	35-39	40 let in več
FAKULTETA ZA ŠPORT	5	2	-	-	1	1	-	1	2	-
PODIPLOMSKI PROGRAMI	5	2	-	-	1	1	-	1	2	-
ŠPORTNO TRENIRANJE	1	-	-	-	-	1	-	-	-	-
KINEZILOŠKE ZNANOSTI	4	2	-	-	1	-	-	1	2	-
PEDAGOŠKA FAK. MARIBOR	3	2	-	-	-	-	-	2	1	-
PODIPLOMSKI PROGRAMI	3	2	-	-	-	-	-	2	1	-
BIOLOG. PODR. IZOBR.	2	1	-	-	-	-	-	1	1	-
NEMŠKI JEZIK III	1	1	-	-	-	-	-	1	-	-
EKONOMSKO - POSLOVNA F. MB	32	16	-	-	-	1	-	8	9	14
PODIPLOMSKI PROGRAMI	32	16	-	-	-	1	-	8	9	14
ANALIZA IN PLANIRANJE	1	1	-	-	-	-	-	-	-	1
NOTRANJA MENJAVA	1	-	-	-	-	-	-	-	-	1
MEDNARODNA MENJAVA	2	-	-	-	-	-	-	-	-	2
TURIZEM	1	1	-	-	-	-	-	-	1	-
BANČNIŠTVO	1	-	-	-	-	-	-	-	-	1
RAČUNOVODSTVO	1	1	-	-	-	-	-	-	1	-
POSLOVNO ORGANIZIRANJE	3	1	-	-	-	-	-	-	-	3
EKONOMSKA INFORMATIKA	1	1	-	-	-	-	-	1	-	-
POSLOVNE FINANCE IN BANČN.	2	2	-	-	-	-	-	1	-	1
MBA - FINANČNI MENEDŽMENT	2	1	-	-	-	-	-	-	1	1
MBA - MARKETINŠKI MENEDŽMENT	3	2	-	-	-	-	-	3	-	-
MBA - MEDNARODNI MENEDŽMENT	6	-	-	-	-	-	-	1	4	1
INVEST. DELA V TUJINI	1	-	-	-	-	-	-	-	-	1
REVID. IN SVETOV. POSLOV.	1	1	-	-	-	-	-	-	1	-
MARKETING	1	-	-	-	-	-	-	-	-	1
MBA - PROIZV. MENEDŽMENT	4	4	-	-	-	-	-	2	1	1
MEDNARODNA EKONOMIJA	1	1	-	-	-	1	-	-	-	-
FAK. ZA ORGANIZAC. VEDE KRANJ	18	7	-	-	-	-	-	1	4	13
PODIPLOMSKI PROGRAMI	18	7	-	-	-	-	-	1	4	13
ORGANIZ. PROIZVODNJE	3	-	-	-	-	-	-	-	-	3
INTEGRALNO UPRAV. KAKOV.	2	-	-	-	-	-	-	-	-	2
KADR. IZOBR. PODROČJE	11	6	-	-	-	-	-	1	3	7
ORG. INFORMAC. SIST.	2	1	-	-	-	-	-	-	1	1
PEDAGOŠKA FAKULTETA LJ.	3	2	-	-	-	-	-	1	-	2
PODIPLOMSKI PROGRAMI	3	2	-	-	-	-	-	1	-	2
SPEC. DEFECTOLOGIJA	2	1	-	-	-	-	-	1	-	1
SPEC. SOCIAL. PEDAG.	1	1	-	-	-	-	-	-	-	1
TEOLOŠKA FAKULTETA LJ.	20	1	4	6	2	2	-	3	2	1
PODIPLOMSKI ŠTUDIJ	20	1	4	6	2	2	-	3	2	1
TEOLOGIJA	19	1	3	6	2	2	-	3	2	1
SPEC. PASTORAL. TEOLOG.	1	-	1	-	-	-	-	-	-	-
TEHNIŠKIH VED	157	45	1	2	19	31	27	53	10	14
FAKULTETA ZA STROJNIŠTVO	25	3	-	-	1	5	4	10	3	2
PODIPLOMSKI PROGRAMI	25	3	-	-	1	5	4	10	3	2
AVTOM., PROIZV. KIBERN.	8	1	-	-	-	4	-	3	1	-
ENERG. IN PROC. STR.	9	1	-	-	1	-	3	3	2	-
KONSTR. - MEHAN. PODROČ.	5	1	-	-	-	1	1	3	-	-
VARSTVO OKOLJA	3	-	-	-	-	-	-	1	-	2
FAK. ZA ELEKTROTEHNIKO	30	4	-	-	6	7	6	9	1	1
PODIPLOMSKI PROGRAMI	30	4	-	-	6	7	6	9	1	1
ELEKTROTEHNIKA	30	4	-	-	6	7	6	9	1	1
FAKULTETA ZA ARHITEKTURO	2	1	-	-	-	-	-	2	-	-
PODIPLOMSKI PROGRAMI	2	1	-	-	-	-	-	2	-	-
ARHITEKTURA	2	1	-	-	-	-	-	2	-	-

3.2 Magistri in specialisti po visokošolskih zavodih, študijskih programih in starostnih skupinah, Slovenija, 1997 (nadaljevanje)

	Skupaj	Ženske skupaj	Do 25 let	26	27	28	29	30-34	35-39	40 let in več
FAK. ZA GRADB. IN GEODEZIJO	8	4	-	-	1	3	-	3	-	1
PODIPLOMSKI PROGRAMI	8	4	-	-	1	3	-	3	-	1
GRADBENIŠTVO	5	2	-	-	-	2	-	2	-	1
GEODEZIJA	2	1	-	-	-	1	-	1	-	-
INTERD. Š. VARSTVO OKOLJA	1	1	-	-	1	-	-	-	-	-
F. ZA KEMIJO IN KEM. T. LJ	21	13	-	-	2	4	6	8	1	-
PODIPLOMSKI PROGRAMI	21	13	-	-	2	4	6	8	1	-
KEMIJA	11	7	-	-	1	3	4	3	-	-
KEMIJSKA TEHNOLOGIJA	5	2	-	-	-	1	1	3	-	-
KEMIJSKO INŽENIRSTVO	1	1	-	-	1	-	-	-	-	-
BIOKEMIJA	4	3	-	-	-	-	1	2	1	-
F. ZA MATEMATIKO IN FIZIKO	21	6	1	2	2	5	5	3	1	2
PODIPLOMSKI PROGRAMI	21	6	1	2	2	5	5	3	1	2
FIZIKA	4	-	-	-	-	3	1	-	-	-
FIZIKA, IZOB. SM.	1	1	-	-	-	-	-	1	-	-
JEDRSKE TEHNIKE	4	1	-	-	-	-	2	-	1	1
MATEM., RAZISKOV. SM.	10	3	1	2	2	2	1	2	-	-
MATEM., IZOB. SMER	2	1	-	-	-	-	1	-	-	1
NARAVOSLOVNOTEHNIŠKA FAK.	14	6	-	-	-	1	2	5	3	3
ODD. ZA KEM. IZ. IN INF.	2	1	-	-	-	-	-	1	-	1
PODIPLOMSKI PROGRAMI	2	1	-	-	-	-	-	1	-	1
KEMIJSKO IZOBRAŽEVANJE	1	1	-	-	-	-	-	1	-	-
NARAV. - TEHN. INF.	1	-	-	-	-	-	-	-	-	1
ODD. ZA TEKSTILSTVO	3	2	-	-	-	-	1	-	1	1
PODIPLOMSKI PROGRAMI	3	2	-	-	-	-	1	-	1	1
TEKSTILNA TEHNOLOGIJA	2	1	-	-	-	-	1	-	-	1
OBLIKOV. TEKSTILIJ IN OBL.	1	1	-	-	-	-	-	-	1	-
ODD. ZA MATER. IN METALURG.	3	1	-	-	-	1	1	-	1	-
PODIPLOMSKI PROGRAMI	3	1	-	-	-	1	1	-	1	-
METALURGIJA	3	1	-	-	-	1	1	-	1	-
ODD. ZA GEOTEHN. IN RUD.	1	1	-	-	-	-	-	1	-	-
PODIPLOMSKI PROGRAMI	1	1	-	-	-	-	-	1	-	-
RUDARSTVO	1	1	-	-	-	-	-	1	-	-
ODD. ZA GEOLOGIJO	5	1	-	-	-	-	-	3	1	1
PODIPLOMSKI PROGRAMI	5	1	-	-	-	-	-	3	1	1
GEOLOGIJA	5	1	-	-	-	-	-	3	1	1
F. ZA ELEKT., RAČ. IN INFOR. MB	11	1	-	-	3	2	3	3	-	-
PODIPLOMSKI PROGRAMI	11	1	-	-	3	2	3	3	-	-
ELEKTROTEHNIKA	7	-	-	-	2	2	2	1	-	-
AVTOMATIKA	3	-	-	-	-	1	2	-	-	-
ELEKTRONIKA	3	-	-	-	1	1	-	1	-	-
ENERGETIKA	1	-	-	-	1	-	-	-	-	-
RAČUNAL. IN INFORMATIKA	4	1	-	-	1	-	1	2	-	-
F. ZA GRADBENIŠTVO MB	2	-	-	-	-	-	-	1	-	1
PODIPLOMSKI PROGRAMI	2	-	-	-	-	-	-	1	-	1
GRADBENIŠTVO	1	-	-	-	-	-	-	-	-	1
PROMET IN TEHN. PR.	1	-	-	-	-	-	-	-	-	1
JEDRSKA ENERGETIKA	1	-	-	-	-	-	-	1	-	-
F. ZA KEMIJO IN KEM. TEHNOLOG. MB	3	2	-	-	1	2	-	-	-	-
PODIPLOMSKI PROGRAMI	3	2	-	-	1	2	-	-	-	-
KEMIJSKA TEHN. III	3	2	-	-	1	2	-	-	-	-

3.2 Magistri in specialisti po visokošolskih zavodih, študijskih programih in starostnih skupinah, Slovenija, 1997 (nadaljevanje)

	Skupaj	Ženske skupaj	Do 25 let	26	27	28	29	30-34	35-39	40 let in več
F. ZA STROJNIŠTVO MB	7	1	-	-	1	1	-	3	-	2
PODIPLOMSKI PROGR.	7	1	-	-	1	1	-	3	-	2
STROJNIŠTVO	7	1	-	-	1	1	-	3	-	2
STROJNIŠTVO III	2	-	-	-	-	-	-	1	-	1
KONST. IN GRADNJA STR.	2	1	-	-	1	1	-	-	-	-
ENERGETIKA IN PROC. TEH.	2	-	-	-	-	-	-	2	-	-
PROIZVODNO STROJNIŠTVO	1	-	-	-	-	-	-	-	-	1
F. ZA RAČUNALNIŠTVO IN INF.	13	4	-	-	2	1	1	6	1	2
PODIPLOMSKI PROGRAMI	13	4	-	-	2	1	1	6	1	2
RAČUNAL. IN INFORMAT.	13	4	-	-	2	1	1	6	1	2
KMETIJSKIH VED	42	24	-	-	3	3	6	21	4	5
BIOTEHNIŠKA FAKULTETA	30	16	-	-	3	3	4	13	3	4
PODIPLOMSKI PROGRAMI	30	16	-	-	3	3	4	13	3	4
KMETIJ. AGRONOMIJA	5	2	-	-	-	-	1	3	1	-
KRAJINSKA ARHITEKTURA	1	1	-	-	-	-	-	-	1	-
BIOLOGIJA	11	7	-	-	2	1	1	7	-	-
GOZDARSTVO	4	-	-	-	-	-	-	1	-	3
LESARSTVO	1	1	-	-	-	-	-	1	-	-
KMETIJ. ZOOOTEHNIKA	2	1	-	-	-	1	1	-	-	-
ŽIVIL. TEHNOL.	4	3	-	-	1	1	1	1	-	-
MIKROBIOLOGIJA	2	1	-	-	-	-	-	-	1	1
VETERINARSKA FAKULTETA	12	8	-	-	-	-	2	8	1	1
PODIPLOMSKI PROGRAMI	12	8	-	-	-	-	2	8	1	1
VETERINARSTVO	10	6	-	-	-	-	1	7	1	1
HIGIENA IN NADZ. Ž.	2	2	-	-	-	-	1	1	-	-
MEDICINSKIH VED	203	125	-	1	2	6	9	75	79	31
MEDICINSKA FAKULTETA	37	21	-	1	1	3	5	12	9	6
PODIPLOMSKI PROGRAMI	37	21	-	1	1	3	5	12	9	6
SOCIALNO MEDIC. VEDE	2	2	-	-	-	-	1	-	1	-
TEMELJNE MEDIC. VEDE	9	5	-	-	-	2	-	4	3	-
KLINIČNO MEDIC. VEDE	23	11	-	-	1	-	4	7	5	6
MIKROBIOLOG. INTERD.	2	2	-	-	-	1	-	1	-	-
INT. BIOKEMIJA IN MOLEK. BIOL.	1	1	-	1	-	-	-	-	-	-
MINISTRSTVO ZA ZDRAVSTVO	159	100	-	-	-	1	3	61	70	24
PODIPLOMSKI PROGRAMI	159	100	-	-	-	1	3	61	70	24
ANAST. Z REANIMAC.	14	10	-	-	-	-	-	6	8	-
DERMATOVENEROLOGIJA	3	3	-	-	-	-	-	2	1	-
EPIDEMIOLOGIJA	2	2	-	-	-	-	-	1	1	-
FIZ. MED. IN REHAB.	3	1	-	-	-	-	-	2	1	-
GINEKOLOGIJA IN POROD.	12	8	-	-	-	-	-	7	4	1
HIGIENA	1	1	-	-	-	-	-	1	-	-
INTERNA MEDICINA	15	7	-	-	-	-	-	12	3	-
KLINIČNA FARMACIJA	3	3	-	-	-	-	1	-	1	1
KLINIČNA MIKROBIOL.	1	1	-	-	-	-	-	1	-	-
KLINIČNA PSIHOLOGIJA	6	5	-	-	-	1	-	-	4	1
MED. DELA, PROM., ŠP.	3	2	-	-	-	-	-	-	3	-
MEDICINSKA BIOKEMIJA	2	2	-	-	-	-	-	2	-	-
MEDICINSKA MIKROBIOL.	3	1	-	-	-	-	-	-	3	-
NEVROLOGIJA	1	-	-	-	-	-	-	1	-	-
ORTOPEDIJA	1	1	-	-	-	-	-	1	-	-
OTORINOLARINGOLOG.	4	2	-	-	-	-	-	2	1	1
OTR. PREV. ZOBOZDR.	1	1	-	-	-	-	-	1	-	-
PATOLOGIJA	4	2	-	-	-	-	-	2	2	-
PEDIATRIJA	13	7	-	-	-	-	-	4	6	3

3.2 Magistri in specialisti po visokošolskih zavodih, študijskih programih in starostnih skupinah, Slovenija, 1997 (nadaljevanje)

	Skupaj	Ženske skupaj	Do 25 let	26	27	28	29	30-34	35-39	40 let in več
PREIZK.ZDRAVIL	1	1	-	-	-	-	-	-	1	-
PSIHIAetriJA	12	7	-	-	-	-	-	3	8	1
RADIOTERAPIJA IN ONKOL.	1	1	-	-	-	-	-	-	1	-
RADIOLOGIJA	8	6	-	-	-	-	1	2	4	1
SOCIALNA MEDICINA	6	5	-	-	-	-	-	1	3	2
SPLOŠNA KIRURG.	5	1	-	-	-	-	-	2	2	1
SPLOŠNA MEDICINA	25	14	-	-	-	-	1	6	9	9
STOMATOL. PROTET.	1	-	-	-	-	-	-	1	-	-
ŠOLSKA MEDICINA	3	3	-	-	-	-	-	-	3	-
TORAKALNA KIRURGIJA	1	-	-	-	-	-	-	-	-	1
UROLOGIJA	1	-	-	-	-	-	-	1	-	-
ZOBNA IN ČELJ.ORTOPEDIJA	1	1	-	-	-	-	-	-	-	1
NUKLEARNA MEDICINA	2	2	-	-	-	-	-	-	1	1
FAK. ZA FARMACIJO	7	4	-	-	1	2	1	2	-	1
PODIPLOMSKI PROGRAMI	7	4	-	-	1	2	1	2	-	1
MAG. FARMAC. TEHN.	2	2	-	-	1	1	-	-	-	-
MAG. FARMAC. KEMIJA	3	1	-	-	-	1	1	1	-	-
MAG. KLINIČNA BIOKEM.	1	-	-	-	-	-	-	-	-	1
MAG. INTERD. ŠTUDIJI	1	1	-	-	-	-	-	1	-	-
UMETNIŠKE AKADEMIJE	16	6	-	1	1	-	3	7	3	1
DRUŽBENIH VED	16	6	-	1	1	-	3	7	3	1
AKADEMIJA ZA GLASBO	2	-	-	1	-	-	1	-	-	-
PODIPLOMSKI PROGRAMI	2	-	-	1	-	-	1	-	-	-
GODALA, SPEC.	1	-	-	1	-	-	-	-	-	-
PIHALA IN TROBILA, SPEC.	1	-	-	-	-	-	1	-	-	-
AKAD. ZA LIKOVNO UMETNOST	12	5	-	-	1	-	2	6	2	1
PODIPLOMSKI PROGRAMI	12	5	-	-	1	-	2	6	2	1
SPEC. SLIKARSTVO	4	2	-	-	1	-	1	1	1	-
SPEC. GRAFIKA	4	1	-	-	-	-	1	2	-	1
SPEC. RESTAVR. IN KONSERV.	3	2	-	-	-	-	-	3	-	-
MAG. LIKOVNA PEDAGOGIKA	1	-	-	-	-	-	-	-	1	-
AGRFT	2	1	-	-	-	-	-	1	1	-
PODIPLOMSKI PROGRAMI	2	1	-	-	-	-	-	1	1	-
DRAMATURGIJA	1	1	-	-	-	-	-	1	-	-
SPEC. GLED. REŽIJA	1	-	-	-	-	-	-	-	1	-

3.3 Magistri in specialisti po področjih znanosti, nazivu, spolu in načinu študija, Slovenija, 1997

	Skupaj			Magistri znanosti			Specialisti		
	vsi	redni	ženske	vsi	redni	ženske	vsi	redni	ženske
SKUPAJ	703	396	329	463	237	204	240	159	125
NARAVOSLOVNE VEDE	72	41	31	70	40	30	2	1	1
MATEMATIČNE IN RAČUNALNIŠKE VEDE	22	10	6	20	9	5	2	1	1
MATEMATIKA (TUDI STATISTIKA)	11	3	3	9	2	2	2	1	1
RAČUNALNIŠTVO (PROG. OPREMA)	10	7	2	10	7	2	-	-	-
DRUGE MATEMATIČNE IN RAČ. V.	1	-	1	1	-	1	-	-	-
FIZIKALNE VEDE	9	7	2	9	7	2	-	-	-
FIZIKA	9	7	2	9	7	2	-	-	-
VEDE O ZEMLJI IN OKOLJU	11	5	4	11	5	4	-	-	-
GEOLOGIJA	5	2	1	5	2	1	-	-	-
EKOLOGIJA	6	3	3	6	3	3	-	-	-
BIOLOŠKE VEDE	19	14	12	19	14	12	-	-	-
BIOLOGIJA	3	2	1	3	2	1	-	-	-
BOTANIKA	1	1	1	1	1	1	-	-	-
MIKROBIOLOGIJA	2	1	1	2	1	1	-	-	-
ZOOLOGIJA	2	2	-	2	2	-	-	-	-
GENETIKA	2	2	2	2	2	2	-	-	-
BIOKEMIJA	6	5	5	6	5	5	-	-	-
DRUGE BIOLOŠKE VEDE	3	1	2	3	1	2	-	-	-
KEMIJSKE VEDE	11	5	7	11	5	7	-	-	-
KEMIJA	10	4	6	10	4	6	-	-	-
DRUGE KEMIJSKE VEDE	1	1	1	1	1	1	-	-	-
TEHNIŠKO-TEHNOLOŠKE VEDE	113	70	29	111	68	27	2	2	2
GRADBENIŠTVO IN ARHITEKTURA	11	6	5	11	6	5	-	-	-
ARHITEKTURA	1	-	-	1	-	-	-	-	-
GRADBENIŠTVO	6	3	2	6	3	2	-	-	-
KONSTRUKTERSTVO	2	2	1	2	2	1	-	-	-
KRAJINSKA ARHITEKTURA	1	-	1	1	-	1	-	-	-
URBANIZEM	1	1	1	1	1	1	-	-	-
ELEKTROTEHNIKA IN ELEKTRONIKA	51	31	7	51	31	7	-	-	-
ELEKTROTEHNIKA	21	15	3	21	15	3	-	-	-
ELEKTRONIKA	1	1	-	1	1	-	-	-	-
ENERGETIKA	3	2	1	3	2	1	-	-	-
TELEKOMUNIKACIJE	4	3	-	4	3	-	-	-	-
RAČUNALNIŠTVO (STROJNA OPR. IN INF.)	17	5	3	17	5	3	-	-	-
DRUGE ELEKTROTEHNIŠKE VEDE	5	5	-	5	5	-	-	-	-
STROJNIŠTVO	30	17	4	30	17	4	-	-	-
DRUGE TEHNIŠKE VEDE	21	16	13	19	14	11	2	2	2
KEMIJSKA TEHNOLOGIJA	7	5	4	7	5	4	-	-	-
METALURGIJA	3	3	1	3	3	1	-	-	-
LESARSTVO	1	1	1	1	1	1	-	-	-
GEODEZIJA	2	1	1	2	1	1	-	-	-
ŽIVILSKA TEHNOLOGIJA	4	2	3	4	2	3	-	-	-
RUDARSTVO	1	1	1	1	1	1	-	-	-
TEKSTILNA TEHNOLOGIJA	3	3	2	1	1	-	2	2	2
BIOTEHNIŠKE VEDE	23	16	11	21	15	11	2	1	-
KMETIJSKE, GOZDAR. IN SOROD. V.	11	5	3	9	4	3	2	1	-
AGRONOMIJA	4	1	2	4	1	2	-	-	-
ŽIVINOREJA	2	2	1	2	2	1	-	-	-
GOZDARSTVO	4	2	-	3	1	-	1	1	-
DRUGE KMETIJSKE VEDE	1	-	-	-	-	-	1	-	-
VETERINA	12	11	8	12	11	8	-	-	-
MEDICINSKE VEDE	201	154	123	41	35	22	160	119	101
TEMELJNE MEDICINSKE VEDE	32	23	20	17	14	9	15	9	11

3.3 Magistri in specialisti po področjih znanosti, nazivu, spolu in načinu študija, Slovenija, 1997 (nadaljevanje)

	Skupaj			Magistri znanosti			Specialisti		
	vsi	redni	ženske	vsi	redni	ženske	vsi	redni	ženske
ANATOMIJA	1	1	1	1	1	1	-	-	-
FIZIOLOGIJA	3	3	1	2	2	-	1	1	1
FARMACIJA	9	7	7	5	4	3	4	3	4
IMUNOHEMATOLOGIJA	1	1	1	-	-	-	1	1	1
KLINIČNA KEMIJA	1	-	-	1	-	-	-	-	-
KLINIČNA MIKROBIOLOGIJA	5	2	3	1	1	1	4	1	2
PATOLOGIJA	5	5	1	2	2	-	3	3	1
DRUGE TEMELJNE MEDICINSKE VEDE	7	4	6	5	4	4	2	-	2
KLINIČNE MEDICINSKE VEDE	152	119	90	23	20	13	129	99	77
ANASTEZILOGIJA	14	9	10	-	-	-	14	9	10
PEDIATRIJA	13	11	7	-	-	-	13	11	7
PORODNIŠTVO IN GINEKOLOGIJA	14	12	10	2	1	2	12	11	8
INTERNA MEDICINA	21	18	9	6	6	2	15	12	7
KIRURGIJA	7	5	1	1	1	-	6	4	1
STOMATOLOGIJA	8	6	4	5	3	2	3	3	2
NEVROLOGIJA	5	5	3	4	4	3	1	1	-
PSIHATRIJA	13	11	9	1	1	1	12	10	8
RADIOLOGIJA	10	7	6	1	1	-	9	6	6
OTORINOLARINGOLOGIJA	4	2	2	-	-	-	4	2	2
DRUGE KLINIČNE MED.V.	43	33	29	3	3	3	40	30	26
SOCIALNO MEDICINSKE VEDE	17	12	13	1	1	-	16	11	13
JAVNO ZDRAVSTVO	3	3	1	-	-	-	3	3	1
SOCIALNA MEDICINA	7	3	6	-	-	-	7	3	6
HIGIENA	2	2	1	1	1	-	1	1	1
ZDRAVSTVENA NEGA	1	-	1	-	-	-	1	-	1
EPIDEMIOLOGIJA	2	2	2	-	-	-	2	2	2
DRUGE SOCIALNO MEDICINSKE VEDE	2	2	2	-	-	-	2	2	2
DRUŽBENE VEDE	215	54	104	172	48	88	43	6	16
PSIHOLOGIJA	17	3	14	15	2	13	2	1	1
EKONOMIJA IN POSLOV.ŠTUDIJE	85	18	33	53	15	25	32	3	8
IZOBRAŽEVANJE IN USPOSABLJANJE	12	2	8	11	2	7	1	-	1
DRUGE DRUŽBENE VEDE	101	31	49	93	29	43	8	2	6
ANTROPOLOGIJA (DRUŽB.IN KULT.)	3	1	2	3	1	2	-	-	-
ETNOLOGIJA	1	-	1	1	-	1	-	-	-
MENEDŽMENT	26	6	10	25	6	10	1	-	-
PRAVNE VEDE	7	3	4	7	3	4	-	-	-
LINGVISTIKA	1	1	-	1	1	-	-	-	-
POLITIČNE VEDE	11	4	5	6	2	1	5	2	4
SOCIOLOGIJA	24	13	16	24	13	16	-	-	-
ORGANIZACIJSKE VEDE	27	3	10	25	3	8	2	-	2
DRUGE DRUŽBENE VEDE	1	-	1	1	-	1	-	-	-
HUMANISTIČNE VEDE	79	61	31	48	31	26	31	30	5
ZGODOVINSKE VEDE	10	6	5	10	6	5	-	-	-
ZGODOVINA	6	3	2	6	3	2	-	-	-
POMOŽNE ZGODOVINSKE VEDE	4	3	3	4	3	3	-	-	-
VEDE O JEZIKU IN KNJIŽEVNOSTI	14	10	11	14	10	11	-	-	-
MODERNI JEZIKI IN KNJIŽEVNOSTI	14	10	11	14	10	11	-	-	-
DRUGE HUMANISTIČNE VEDE	55	45	15	24	15	10	31	30	5
FILOZOFIJA	6	5	3	6	5	3	-	-	-
UMETNOSTNA ZGODOVINA	6	1	2	6	1	2	-	-	-
SLIKARSTVO	4	4	2	-	-	-	4	4	2
GRAFIKA	4	4	1	1	1	-	3	3	1
GLASBA IN MUZIKOLOGIJA	4	3	1	2	1	1	2	2	-
DRAMSKA IGRA	2	2	1	1	1	1	1	1	-
TEOLOGIJA	20	17	1	2	-	1	18	17	-
ŠPORT	5	5	2	5	5	2	-	-	-
DRUGO	4	4	2	1	1	-	3	3	2

3.4 Magistri in specialisti po univerzah, nazivu, spolu in načinu študija, Slovenija, 1997

Univerza Visokošolski zavod	Skupaj			Magistri znanosti			Specialisti		
	vsi	redni	ženske	vsi	redni	ženske	vsi	redni	ženske
SKUPAJ	703	396	329	463	237	204	240	159	125
UNIVERZA V LJUBLJANI	468	254	200	389	214	176	79	40	24
VISOKE ŠOLE	2	-	2	-	-	-	2	-	2
VISOKA UPRAVNA ŠOLA	1	-	1	-	-	-	1	-	1
VISOKA ŠOLA ZA ZDRAVSTVO	1	-	1	-	-	-	1	-	1
FAKULTETE	450	239	192	386	212	175	64	27	17
FILOZOFSKA FAKULTETA	76	33	49	73	32	47	3	1	2
EKONOMSKA FAKULTETA	84	21	26	52	18	18	32	3	8
PRAVNA FAKULTETA	7	3	4	7	3	4	-	-	-
FAKULTETA ZA DRUŽBENE VEDE	35	15	18	30	13	14	5	2	4
FAKULTETA ZA ŠPORT	5	5	2	5	5	2	-	-	-
PEDAGOŠKA FAKULTETA	3	-	2	3	-	2	-	-	-
TEOLOŠKA FAKULTETA	20	17	1	2	-	1	18	17	-
FAKULTETA ZA STROJNIŠTVO	25	14	3	25	14	3	-	-	-
FAKULTETA ZA ELEKTROTEHNIKO	30	22	4	30	22	4	-	-	-
FAKULTETA ZA ARHITEKTURO	2	1	1	2	1	1	-	-	-
FAKULTETA ZA GRADBENIŠTVO IN GEODEZIJO	8	5	4	8	5	4	-	-	-
FAKULTETA ZA KEMIJO IN KEM. TEHNOLOG.	21	12	13	21	12	13	-	-	-
FAKULTETA ZA MATEMATIKO IN FIZIKO	21	10	6	19	9	5	2	1	1
NARAVOSLOVNOTEHNIŠKA FAKULTETA ODD. ZA KEMIJSKO IZOB. IN INFORMATIKO	14	9	6	12	7	4	2	2	2
ODD. ZA TEKSTILSTVO	2	-	1	2	-	1	-	-	-
ODD. ZA MATERIALE IN METALURGIJO	3	3	2	1	1	-	2	2	2
ODD. ZA GEOTEHN. IN RUDARSTVO	3	3	1	3	3	1	-	-	-
ODD. ZA GEOLOGIJO	1	1	1	1	1	1	-	-	-
FAKULTETA ZA RAČUNAL. IN INFORMATIKO	5	2	1	5	2	1	-	-	-
BIOTEHNIŠKA FAKULTETA	13	6	4	13	6	4	-	-	-
VETERINARSKA FAKULTETA	30	17	16	28	16	16	2	1	-
MEDICINSKA FAKULTETA	12	11	8	12	11	8	-	-	-
FAKULTETA ZA FARMACIJO	37	33	21	37	33	21	-	-	-
UMETNIŠKE AKADEMIJE	7	5	4	7	5	4	-	-	-
AKADEMIJA ZA GLASBO	16	15	6	3	2	1	13	13	5
AKAD. ZA LIKOVNO UMETNOST	2	2	-	-	-	-	2	2	-
AGRFT	12	11	5	2	1	-	10	10	5
UNIVERZA V MARIBORU	2	2	1	1	1	1	1	1	-
FAKULTETE	76	23	29	74	23	28	2	-	1
PEDAGOŠKA FAKULTETA	76	23	29	74	23	28	2	-	1
EKONOMSKO - POSLOVNA FAKULTETA	3	2	2	3	2	2	-	-	-
FAKULTETA ZA ORGANIZAC. VEDE	32	3	16	30	3	15	2	-	1
FAK. ZA ELEKTROTEHNIKO, RAČ. IN INF.	18	2	7	18	2	7	-	-	-
FAKULTETA ZA GRADBENIŠTVO	11	9	1	11	9	1	-	-	-
FAKULTETA ZA KEMIJO IN KEM. TEHNOLOGIJO	2	1	-	2	1	-	-	-	-
FAKULTETA ZA STROJNIŠTVO	3	3	2	3	3	2	-	-	-
MINISTRSTVO ZA ZDRAVSTVO	7	3	1	7	3	1	-	-	-
MINISTRSTVO ZA ZDRAVSTVO	159	119	100	-	-	-	159	119	100

3.5 Magistri in specialisti tuji državljani, po univerzah in državah, Slovenija, 1997

Univerza Visokošolski zavod	Skupaj	BIH	Hrvaška	Druga tujina
SKUPAJ	15	2	8	5
UNIVERZA V LJUBLJANI	9	1	6	2
FAKULTETE	9	1	6	2
FILOZOFSKA FAKULTETA	4	-	3	1
FAKULTETA ZA STROJNIŠTVO	1	-	1	-
NARAVOSLOVNOTEHNIŠKA FAKULTETA	1	1	-	-
ODD. ZA TEKSTILSTVO	1	1	-	-
FAKULTETA ZA RAČUNAL. IN INFORMATIKO	1	-	1	-
VETERINARSKA FAKULTETA	1	-	1	-
MEDICINSKA FAKULTETA	1	-	-	1
MINISTRSTVO ZA ZDRAVSTVO	6	1	2	3

3.6 Magistri in specialisti po občini stalnega prebivališča in skupinah šol, Slovenija, 1997

Občina	Skupaj	Visoke šole	Fakultete	Umetniške akademije
SLOVENIJA	688	2	670	16
AJDOVŠČINA	9	-	9	-
BLED	3	-	3	-
BOHINJ	1	-	-	1
BOROVNICA	1	-	1	-
BOVEC	1	-	1	-
BRDA	1	-	1	-
BREZOVICA	3	-	3	-
BREŽICE	2	-	2	-
CANKOVA TIŠINA	1	-	1	-
CELJE	18	-	18	-
CERKLJE NA GORENJSKEM	3	-	3	-
CERKNICA	1	-	1	-
CERKNO	1	-	1	-
ČRNA NA KOROŠKEM	1	-	1	-
ČRNOMELJ	1	-	1	-
DESTRNIK-TRNOVSKA VAS	1	-	1	-
DOBROVA-HORJUL-POLHOV GRADEC	4	-	4	-
DOL PRI LJUBLJANI	1	-	1	-
DOMŽALE	17	-	17	-
DUPLEK	2	-	2	-
GORENJA VAS-POLJANE	1	-	1	-
GORNJA RADGONA	3	-	3	-
GROŠUPLJE	7	-	7	-
HRASTNIK	2	-	2	-
IDRIJA	4	-	4	-
IG	2	-	2	-
ILIRSKA BISTRICA	2	-	2	-
IVANČNA GORICA	2	-	2	-
IZOLA - ISOLA	5	-	5	-
JESENICE	4	-	3	1
KAMNIK	7	1	6	-
KANAL	1	-	1	-
KIDRIČEVO	2	-	2	-
KOČEVJE	2	-	2	-
KOPER - CAPODISTRIA	11	-	11	-
KRANJ	29	-	28	1
KRANJSKA GORA	1	-	1	-

3.6 Magistri in specialisti po občini stalnega prebivališča in skupinah šol, Slovenija, 1997 (nadaljevanje)

Občina	Skupaj	Visoke šole	Fakultete	Umetniške akademije
KRŠKO	4	-	4	-
KUNGOTA	1	-	1	-
LENART	1	-	1	-
LENDAVA - LENDVA	3	-	3	-
LITJA	2	-	2	-
LJUBLJANA	228	1	218	9
LJUBNO	2	-	2	-
LJUTOMER	3	-	3	-
LOŠKA DOLINA	2	-	2	-
MARIBOR	63	-	63	-
MEDVODE	2	-	2	-
MENGEŠ	1	-	1	-
MEŽICA	1	-	1	-
MISLINJA	1	-	1	-
MORAVČE	1	-	1	-
MOZIRJE	2	-	2	-
MURSKA SOBOTA	9	-	9	-
NAKLO	2	-	1	1
NOVA GORICA	12	-	11	1
NOVO MESTO	32	-	31	1
ORMOŽ	1	-	1	-
PESNICA	3	-	3	-
PIRAN - PIRANO	7	-	7	-
POSTOJNA	7	-	7	-
PREDDVOR	1	-	1	-
PTUJ	12	-	12	-
RADEČE	1	-	1	-
RADENCI	1	-	1	-
RADOVLJICA	10	-	10	-
RAVNE-PREVALJE	5	-	5	-
RIBNICA	1	-	1	-
ROGAŠKA SLATINA	4	-	4	-
RUŠE	2	-	2	-
SEMIČ	2	-	2	-
SEVNICA	3	-	3	-
SEŽANA	1	-	1	-
SLOVENJ GRADEC	3	-	3	-
SLOVENSKA BISTRICA	13	-	13	-
SLOVENSKE KONJICE	5	-	5	-
ŠENČUR	3	-	3	-
ŠENTILJ	1	-	1	-
ŠENTJUR PRI CELJU	5	-	5	-
ŠKOFJA LOKA	9	-	9	-
ŠKOFLJICA	1	-	1	-
ŠMARTNO OB PAKI	1	-	1	-
ŠOŠTANJ	2	-	2	-
TOLMIN	3	-	3	-
TRBOVLJE	9	-	9	-
TREBNJE	3	-	3	-
TRŽIČ	5	-	5	-
VELENJE	17	-	17	-
VELIKE LAŠČE	1	-	1	-
VIPAVA	1	-	-	1
VODICE	3	-	3	-
VOJNIK	1	-	1	-
VRHNIKA	2	-	2	-
ZAGORJE OB SAVI	4	-	4	-
ZREČE	1	-	1	-
ŽALEC	5	-	5	-
TUJINA	15	-	15	-

3.7 Magistri in specialisti po univerzah ter trajanju študija od odobritve teme do diplomiranja, Slovenija, 1997

Univerza Visokošolski zavod	Trajanje študija od odobritve teme							
	skupaj	1 leto in manj	2	3	4	5	6	7 let in več
SKUPAJ	703	514	86	50	22	9	10	12
UNIVERZA V LJUBLJANI	468	326	63	37	16	8	10	8
VISOKE ŠOLE	2	1	1	-	-	-	-	-
VISOKA UPRAVNA ŠOLA	1	1	-	-	-	-	-	-
VISOKA ŠOLA ZA ZDRAVSTVO	1	-	1	-	-	-	-	-
FAKULTETE	450	315	59	37	16	8	8	7
FILOZOFSKA FAKULTETA	76	16	12	19	9	7	6	7
EKONOMSKA FAKULTETA	84	66	15	3	-	-	-	-
PРАВNA FAKULTETA	7	7	-	-	-	-	-	-
FAKULTETA ZA DRUŽBENE VEDE	35	18	10	6	1	-	-	-
FAKULTETA ZA ŠPORT	5	5	-	-	-	-	-	-
PEDAGOŠKA FAKULTETA	3	3	-	-	-	-	-	-
TEOLOŠKA FAKULTETA	20	19	1	-	-	-	-	-
FAKULTETA ZA STROJNIŠTVO	25	10	7	4	1	1	2	-
FAKULTETA ZA ELEKTROTEHNIKO	30	29	1	-	-	-	-	-
FAKULTETA ZA ARHITEKTURO	2	1	-	-	1	-	-	-
FAKULTETA ZA GRADBENIŠTVO IN GEODEZIJO	8	7	1	-	-	-	-	-
FAKULTETA ZA KEMIJO IN KEM. TEHNOLOGIJO	21	19	2	-	-	-	-	-
FAKULTETA ZA MATEMATIKO IN FIZIKO	21	20	-	1	-	-	-	-
NARAVOSLOVNOTEHNIŠKA FAKULTETA	14	13	-	-	1	-	-	-
ODD. ZA KEMIJSKO IZOB. IN INFORMATIKO	2	2	-	-	-	-	-	-
ODD. ZA TEKSTILSTVO	3	3	-	-	-	-	-	-
ODD. ZA MATERIALE IN METALURGIJO	3	2	-	-	1	-	-	-
ODD. ZA GEOTEHN. IN RUDARSTVO	1	1	-	-	-	-	-	-
ODD. ZA GEOLOGIJO	5	5	-	-	-	-	-	-
FAKULTETA ZA RAČUNAL. IN INFORMATIKO	13	11	-	2	-	-	-	-
BIOTEHNIŠKA FAKULTETA	30	27	2	-	1	-	-	-
VETERINARSKA FAKULTETA	12	10	2	-	-	-	-	-
MEDICINSKA FAKULTETA	37	29	5	2	1	-	-	-
FAKULTETA ZA FARMACIJO	7	5	1	-	1	-	-	-
UMETNIŠKE AKADEMIJE	16	10	3	-	-	-	2	1
AKADEMIJA ZA GLASBO	2	2	-	-	-	-	-	-
AKAD. ZA LIKOVNO UMETNOST	12	8	3	-	-	-	1	-
AGRFT	2	-	-	-	-	-	1	1
UNIVERZA V MARIBORU	76	54	17	1	2	-	-	2
FAKULTETE	76	54	17	1	2	-	-	2
PEDAGOŠKA FAKULTETA	3	2	-	-	1	-	-	-
EKONOMSKO - POSLOVNA FAKULTETA	32	17	11	1	1	-	-	2
FAKULTETA ZA ORGANIZAC. VEDE	18	13	5	-	-	-	-	-
FAK. ZA ELEKTROTEHNIKO, RAČ. IN INFORMATIKO	11	11	-	-	-	-	-	-
FAKULTETA ZA GRADBENIŠTVO	2	2	-	-	-	-	-	-
FAKULTETA ZA KEMIJO IN KEM. TEHNOLOGIJO	3	3	-	-	-	-	-	-
FAKULTETA ZA STROJNIŠTVO	7	6	1	-	-	-	-	-
MINISTRSTVO ZA ZDRAVSTVO	159	134	6	12	4	1	-	2

3.8 Magistri in specialisti po državi zadnjega študijskega bivanja v tujini in viru financiranja, Slovenija, 1997

	Viri financiranja študijskega bivanja v tujini										
	skupaj	gospo- darstvo	država	tujina	sam	gospod. in država	gospod. in sam	gospod. in tujina	država in sam	tujina in sam	država in tujina
SKUPAJ	176	11	41	50	10	3	8	4	13	12	24
AVSTRALIJA	1	-	-	-	-	1	-	-	-	-	-
AVSTRIJA	22	-	6	5	-	-	1	-	-	4	6
BELGIJA	2	-	-	1	-	-	-	1	-	-	-
BERMUDI	1	-	-	-	-	-	-	-	1	-	-
ČEŠKA	3	-	-	-	-	-	1	-	-	1	1
DANSKA	1	-	-	1	-	-	-	-	-	-	-
EGIPT	1	-	1	-	-	-	-	-	-	-	-
FINSKA	1	-	-	-	-	-	-	-	1	-	-
FRANCIJA	10	-	2	3	1	-	-	1	1	-	2
GRČIJA	1	-	-	-	-	-	-	-	-	1	-
HRVAŠKA	5	1	3	-	1	-	-	-	-	-	-
IRSKA	3	-	1	-	-	-	-	-	2	-	-
ITALIJA	15	-	2	5	3	-	-	-	-	1	4
IZRAEL	2	-	1	-	-	-	1	-	-	-	-
KANADA	6	1	1	1	-	-	-	-	1	-	2
KUVAJT	1	-	-	1	-	-	-	-	-	-	-
LITVA	1	-	-	1	-	-	-	-	-	-	-
MADŽARSKA	3	-	1	2	-	-	-	-	-	-	-
MEHIKA	1	-	-	-	-	-	-	-	-	1	-
NEMČIJA	22	2	4	10	1	1	-	1	1	1	1
NIZOZEMSKA	15	1	7	4	-	-	1	-	2	-	-
NORVEŠKA	1	-	1	-	-	-	-	-	-	-	-
ŠPANIJA	1	-	-	-	1	-	-	-	-	-	-
ŠVEDSKA	4	-	1	1	1	-	-	1	-	-	-
ŠVICA	4	1	-	1	-	-	-	-	-	1	1
TAJVAN	1	-	-	1	-	-	-	-	-	-	-
UKRAJINA	1	-	1	-	-	-	-	-	-	-	-
VELIKA BRITANIJA	28	1	8	10	1	1	-	-	4	1	2
ZDA	19	4	1	3	1	-	4	-	-	1	5

3.9 Magistri in specialisti po univerzah ter dejavnost organizacije, iz katere so prišli na podiplomski študij, in po nosilcu stroškov podiplomskega študija, Slovenija, 1997

Univerza Visokošolski zavod	Dejavnost	Skupaj	Nosilec stroškov študija	
			ustanova, družba, kjer je oseba zaposlena	specialist ali magister sam
SKUPAJ	SKUPAJ	648	578	70
	JAVNI VISOKOŠOLSKI ZAVOD	143	132	11
	JAVNI RAZISKOVALNI ZAVOD	46	43	3
	DRUG ZAVOD	228	203	25
	GOSPODARSKA DRUŽBA	129	109	20
	GOSPODARSKA JAVNA SLUŽBA	8	7	1
	RAZISKOVALNO-RAZVOJNA E. (ODD)			
	G. DRUŽBE ALI G. JAVNE SLUŽBE	13	13	-
	SAMOSTOJNI RAZISKOVALEC	1	-	1
	DRUGO	80	71	9
UNIVERZA V LJUBLJANI	SKUPAJ	419	364	55
	JAVNI VISOKOŠOLSKI ZAVOD	114	104	10
	JAVNI RAZISKOVALNI ZAVOD	40	37	3
	DRUG ZAVOD	94	75	19
	GOSPODARSKA DRUŽBA	97	83	14
	GOSPODARSKA JAVNA SLUŽBA	4	4	-
	RAZISKOVALNO-RAZVOJNA E. (ODD)			
	G. DRUŽBE ALI G. JAVNE SLUŽBE	11	11	-
	SAMOSTOJNI RAZISKOVALEC	1	-	1
	DRUGO	58	50	8
VISOKE ŠOLE	SKUPAJ	2	2	-
	GOSPODARSKA DRUŽBA	1	1	-
	DRUGO	1	1	-
VISOKA UPRAVNA ŠOLA	SKUPAJ	1	1	-
	GOSPODARSKA DRUŽBA	1	1	-
VISOKA ŠOLA ZA ZDRAVSTVO	SKUPAJ	1	1	-
	DRUGO	1	1	-
FAKULTETE	SKUPAJ	406	356	50
	JAVNI VISOKOŠOLSKI ZAVOD	110	102	8
	JAVNI RAZISKOVALNI ZAVOD	40	37	3
	DRUG ZAVOD	89	72	17
	GOSPODARSKA DRUŽBA	96	82	14
	GOSPODARSKA JAVNA SLUŽBA	4	4	-
	RAZISKOVALNO-RAZVOJNA E. (ODD)			
	G. DRUŽBE ALI G. JAVNE SLUŽBE	11	11	-
	SAMOSTOJNI RAZISKOVALEC	1	-	1
	DRUGO	55	48	7
FILOZOFSKA FAKULTETA	SKUPAJ	67	55	12
	JAVNI VISOKOŠOLSKI ZAVOD	23	19	4
	JAVNI RAZISKOVALNI ZAVOD	6	6	-
	DRUG ZAVOD	29	23	6
	GOSPODARSKA DRUŽBA	3	3	-
	GOSPODARSKA JAVNA SLUŽBA	1	1	-
	RAZISKOVALNO-RAZVOJNA E. (ODD)			
	G. DRUŽBE ALI G. JAVNE SLUŽBE	1	1	-
	SAMOSTOJNI RAZISKOVALEC	1	-	1
	DRUGO	3	2	1

3.9 Magistri in specialisti po univerzah ter dejavnost organizacije, iz katere so prišli na podiplomski študij, in po nosilcu stroškov podiplomskega študija, Slovenija, 1997 (nadaljevanje)

Univerza Visokošolski zavod	Dejavnost	Skupaj	Nosilec stroškov študija	
			ustanova, družba, kjer je oseba zaposlena	specialist ali magister sam
EKONOMSKA FAKULTETA	SKUPAJ	82	65	17
	JAVNI VISOKOŠOLSKI ZAVOD	4	3	1
	JAVNI RAZISKOVALNI ZAVOD	3	1	2
	DRUG ZAVOD	1	-	1
	GOSPODARSKA DRUŽBA	63	51	12
	GOSPODARSKA JAVNA SLUŽBA	2	2	-
	DRUGO	9	8	1
PРАВNA FAKULTETA	SKUPAJ	7	6	1
	JAVNI VISOKOŠOLSKI ZAVOD	2	2	-
	GOSPODARSKA DRUŽBA	2	1	1
	DRUGO	3	3	-
FAKULTETA ZA DRUŽBENE VEDE	SKUPAJ	32	28	4
	JAVNI VISOKOŠOLSKI ZAVOD	6	6	-
	DRUG ZAVOD	5	5	-
	GOSPODARSKA DRUŽBA	3	3	-
	RAZISKOVALNO-RAZVOJNA E. (ODD)			
	G. DRUŽBE ALI G. JAVNE SLUŽBE	1	1	-
	DRUGO	17	13	4
FAKULTETA ZA ŠPORT	SKUPAJ	3	3	-
	JAVNI VISOKOŠOLSKI ZAVOD	2	2	-
	DRUG ZAVOD	1	1	-
PEDAGOŠKA FAKULTETA	SKUPAJ	3	2	1
	DRUG ZAVOD	3	2	1
TEOLOŠKA FAKULTETA	SKUPAJ	8	7	1
	DRUGO	8	7	1
FAKULTETA ZA STROJNIŠTVO	SKUPAJ	23	22	1
	JAVNI VISOKOŠOLSKI ZAVOD	11	11	-
	JAVNI RAZISKOVALNI ZAVOD	1	1	-
	DRUG ZAVOD	1	-	1
	GOSPODARSKA DRUŽBA	5	5	-
	RAZISKOVALNO-RAZVOJNA E. (ODD)			
	G. DRUŽBE ALI G. JAVNE SLUŽBE	3	3	-
	DRUGO	2	2	-
FAKULTETA ZA ELEKTROTEHNIKO	SKUPAJ	29	27	2
	JAVNI VISOKOŠOLSKI ZAVOD	11	10	1
	JAVNI RAZISKOVALNI ZAVOD	6	6	-
	DRUG ZAVOD	4	4	-
	GOSPODARSKA DRUŽBA	4	3	1
	GOSPODARSKA JAVNA SLUŽBA	1	1	-
	RAZISKOVALNO-RAZVOJNA E. (ODD)			
	G. DRUŽBE ALI G. JAVNE SLUŽBE	1	1	-
	DRUGO	2	2	-
FAKULTETA ZA ARHITEKTURO	SKUPAJ	2	2	-
	JAVNI VISOKOŠOLSKI ZAVOD	1	1	-
	DRUGO	1	1	-

3.9 Magistri in specialisti po univerzah ter dejavnost organizacije, iz katere so prišli na podiplomski študij, in po nosilcu stroškov podiplomskega študija, Slovenija, 1997 (nadaljevanje)

Univerza Visokošolski zavod	Dejavnost	Skupaj	Nosilec stroškov študija	
			ustanova, družba, kjer je oseba zaposlena	specialist ali magister sam
FAKULTETA ZA GRADBENIŠTVO IN GEODEZIJO	SKUPAJ	6	6	-
	JAVNI VISOKOŠOLSKI ZAVOD	3	3	-
	GOSPODARSKA DRUŽBA	2	2	-
	DRUGO	1	1	-
FAKULTETA ZA KEMIJO IN KEM. TEHNOLOGIJO	SKUPAJ	19	19	-
	JAVNI VISOKOŠOLSKI ZAVOD	5	5	-
	JAVNI RAZISKOVALNI ZAVOD	6	6	-
	DRUG ZAVOD	3	3	-
	GOSPODARSKA DRUŽBA	2	2	-
	RAZISKOVALNO-RAZVOJNA E. (ODD)			
	G. DRUŽBE ALI G. JAVNE SLUŽBE	2	2	-
DRUGO	1	1	-	
FAKULTETA ZA MATEMATIKO IN FIZIKO	SKUPAJ	21	19	2
	JAVNI VISOKOŠOLSKI ZAVOD	11	10	1
	JAVNI RAZISKOVALNI ZAVOD	5	5	-
	DRUG ZAVOD	4	3	1
	RAZISKOVALNO-RAZVOJNA E. (ODD)			
	G. DRUŽBE ALI G. JAVNE SLUŽBE	1	1	-
NARAVOSLOVNOTEHNIŠKA FAKULTETA	SKUPAJ	12	12	-
	JAVNI VISOKOŠOLSKI ZAVOD	4	4	-
	JAVNI RAZISKOVALNI ZAVOD	3	3	-
	DRUG ZAVOD	3	3	-
	DRUGO	2	2	-
ODD. ZA KEMIJSKO IZOB. IN INFORMATIKO	SKUPAJ	2	2	-
	JAVNI VISOKOŠOLSKI ZAVOD	1	1	-
	DRUG ZAVOD	1	1	-
ODD. ZA TEKSTILSTVO	SKUPAJ	2	2	-
	JAVNI VISOKOŠOLSKI ZAVOD	1	1	-
	DRUGO	1	1	-
ODD. ZA MATERIALE IN METALURGIJO	SKUPAJ	3	3	-
	JAVNI VISOKOŠOLSKI ZAVOD	1	1	-
	DRUG ZAVOD	1	1	-
	DRUGO	1	1	-
ODD. ZA GEOTEHN. IN RUDARSTVO	SKUPAJ	1	1	-
	JAVNI VISOKOŠOLSKI ZAVOD	1	1	-
ODD. ZA GEOLOGIJO	SKUPAJ	4	4	-
	JAVNI RAZISKOVALNI ZAVOD	3	3	-
	DRUG ZAVOD	1	1	-
FAKULTETA ZA RAČUNAL. IN INFORMATIKO	SKUPAJ	13	12	1
	JAVNI VISOKOŠOLSKI ZAVOD	5	4	1

3.9 Magistri in specialisti po univerzah ter dejavnost organizacije, iz katere so prišli na podiplomski študij, in po nosilcu stroškov študija, Slovenija, 1997 (nadaljevanje)

Univerza Visokošolski zavod	Dejavnost	Skupaj	Nosilec stroškov študija	
			ustanova, družba, kjer je oseba zaposlena	specialist ali magister sam
	JAVNI RAZISKOVALNI ZAVOD	2	2	-
	GOSPODARSKA DRUŽBA	4	4	-
	RAZISKOVALNO-RAZVOJNA E. (ODD)			
	G. DRUŽBE ALI G. JAVNE SLUŽBE	2	2	-
BIOTEHNIŠKA FAKULTETA	SKUPAJ	25	24	1
	JAVNI VISOKOŠOLSKI ZAVOD	6	6	-
	JAVNI RAZISKOVALNI ZAVOD	6	5	1
	DRUG ZAVOD	6	6	-
	GOSPODARSKA DRUŽBA	3	3	-
	DRUGO	4	4	-
VETERINARSKA FAKULTETA	SKUPAJ	11	11	-
	JAVNI VISOKOŠOLSKI ZAVOD	3	3	-
	DRUG ZAVOD	6	6	-
	GOSPODARSKA DRUŽBA	2	2	-
MEDICINSKA FAKULTETA	SKUPAJ	36	30	6
	JAVNI VISOKOŠOLSKI ZAVOD	10	10	-
	JAVNI RAZISKOVALNI ZAVOD	2	2	-
	DRUG ZAVOD	22	16	6
	GOSPODARSKA DRUŽBA	1	1	-
	DRUGO	1	1	-
FAKULTETA ZA FARMACIJO	SKUPAJ	7	6	1
	JAVNI VISOKOŠOLSKI ZAVOD	3	3	-
	DRUG ZAVOD	1	-	1
	GOSPODARSKA DRUŽBA	2	2	-
	DRUGO	1	1	-
UMETNIŠKE AKADEMIJE	SKUPAJ	11	6	5
	JAVNI VISOKOŠOLSKI ZAVOD	4	2	2
	DRUG ZAVOD	5	3	2
	DRUGO	2	1	1
AKADEMIJA ZA GLASBO	SKUPAJ	2	2	-
	DRUG ZAVOD	1	1	-
	DRUGO	1	1	-
AKAD. ZA LIKOVNO UMETNOST	SKUPAJ	7	3	4
	JAVNI VISOKOŠOLSKI ZAVOD	3	1	2
	DRUG ZAVOD	4	2	2
AGRFT	SKUPAJ	2	1	1
	JAVNI VISOKOŠOLSKI ZAVOD	1	1	-
	DRUGO	1	-	1
UNIVERZA V MARIBORU	SKUPAJ	73	59	14
	JAVNI VISOKOŠOLSKI ZAVOD	17	16	1
	JAVNI RAZISKOVALNI ZAVOD	2	2	-
	DRUG ZAVOD	10	5	5
	GOSPODARSKA DRUŽBA	29	23	6
	GOSPODARSKA JAVNA SLUŽBA	3	2	1
	RAZISKOVALNO-RAZVOJNA E. (ODD)			
	G. DRUŽBE ALI G. JAVNE SLUŽBE	2	2	-
	DRUGO	10	9	1

3.9 Magistri in specialisti po univerzah ter dejavnost organizacije, iz katere so prišli na podiplomski študij, in po nosilcu stroškov podiplomskega študija, Slovenija, 1997 (nadaljevanje)

Univerza Visokošolski zavod	Dejavnost	Skupaj	Nosilec stroškov študija	
			ustanova, družba, kjer je oseba zaposlena	specialist ali magister sam
FAKULTETE	SKUPAJ	73	59	14
	JAVNI VISOKOŠOLSKI ZAVOD	17	16	1
	JAVNI RAZISKOVALNI ZAVOD	2	2	-
	DRUG ZAVOD	10	5	5
	GOSPODARSKA DRUŽBA	29	23	6
	GOSPODARSKA JAVNA SLUŽBA	3	2	1
	RAZISKOVALNO-RAZVOJNA E. (ODD)			
	G. DRUŽBE ALI G. JAVNE SLUŽBE	2	2	-
	DRUGO	10	9	1
PEDAGOŠKA FAKULTETA	SKUPAJ	3	2	1
	JAVNI VISOKOŠOLSKI ZAVOD	2	2	-
	DRUG ZAVOD	1	-	1
EKONOMSKO - POSLOVNA FAKULTETA	SKUPAJ	31	23	8
	JAVNI VISOKOŠOLSKI ZAVOD	1	1	-
	DRUG ZAVOD	2	-	2
	GOSPODARSKA DRUŽBA	21	17	4
	GOSPODARSKA JAVNA SLUŽBA	3	2	1
	RAZISKOVALNO-RAZVOJNA E. (ODD)			
	G. DRUŽBE ALI G. JAVNE SLUŽBE	1	1	-
	DRUGO	3	2	1
FAKULTETA ZA ORGANIZAC. VEDE	SKUPAJ	18	14	4
	JAVNI VISOKOŠOLSKI ZAVOD	1	-	1
	JAVNI RAZISKOVALNI ZAVOD	1	1	-
	DRUG ZAVOD	4	3	1
	GOSPODARSKA DRUŽBA	5	3	2
	RAZISKOVALNO-RAZVOJNA E. (ODD)			
	G. DRUŽBE ALI G. JAVNE SLUŽBE	1	1	-
	DRUGO	6	6	-
FAK. ZA ELEKTROTEHNIKO, RAČ. IN INFORMATIKO	SKUPAJ	10	10	-
	JAVNI VISOKOŠOLSKI ZAVOD	7	7	-
	GOSPODARSKA DRUŽBA	3	3	-
FAKULTETA ZA GRADBENIŠTVO	SKUPAJ	2	2	-
	JAVNI RAZISKOVALNI ZAVOD	1	1	-
	DRUG ZAVOD	1	1	-
FAKULTETA ZA KEMIJO IN KEM. TEHNOLOGIJO	SKUPAJ	2	2	-
	JAVNI VISOKOŠOLSKI ZAVOD	2	2	-
FAKULTETA ZA STROJNIŠTVO	SKUPAJ	7	6	1
	JAVNI VISOKOŠOLSKI ZAVOD	4	4	-
	DRUG ZAVOD	2	1	1
	DRUGO	1	1	-
MINISTRSTVO ZA ZDRAVSTVO	SKUPAJ	156	155	1
	JAVNI VISOKOŠOLSKI ZAVOD	12	12	-
	JAVNI RAZISKOVALNI ZAVOD	4	4	-
	DRUG ZAVOD	124	123	1
	GOSPODARSKA DRUŽBA	3	3	-
	GOSPODARSKA JAVNA SLUŽBA	1	1	-
	DRUGO	12	12	-

3.10 Magistri in specialisti po področju študija, Slovenija, 1997

Področje študija (Po medn. stand. klasif. izobraževanja)	Skupaj				Magistri				Specialisti			
	vsi	ženske	tuj štud.		vsi	ženske	tuj štud.		vsi	ženske	tuj štud.	
			vsi	ženske			vsi	ženske			vsi	ženske
SKUPAJ	703	329	15	6	463	204	9	4	240	125	6	2
VZGOJA IN IZOBRAŽEVANJE	18	11	-	-	15	9	-	-	3	2	-	-
IZOBR. ZA UČITELJE NEOKL. PREDMETOV	8	5	-	-	6	4	-	-	2	1	-	-
TUJI JEZIKI	1	1	-	-	1	1	-	-	-	-	-	-
MATEMATIKA	2	1	-	-	-	-	-	-	2	1	-	-
NARAVOSLOVJE	4	2	-	-	4	2	-	-	-	-	-	-
TELESNA VZGOJA	1	1	-	-	1	1	-	-	-	-	-	-
IZOBR. ZA UČIT. POKLICNIH PREDMET.	1	-	-	-	1	-	-	-	-	-	-	-
IZOBRAŽ. SPECIALNIH PEDAGOV	3	2	-	-	3	2	-	-	-	-	-	-
PEDAGOŠKO - ANDRAGOŠKE V.	6	4	-	-	5	3	-	-	1	1	-	-
UPODABLJAJOČE IN UPOR. UMETNOSTI	24	10	-	-	10	4	-	-	14	6	-	-
ZGODOVINA IN FILOZOF. UMETNOSTI	6	2	-	-	6	2	-	-	-	-	-	-
RISANJE IN SLIKANJE	8	3	-	-	1	-	-	-	7	3	-	-
GLASBA IN MUZIKOLOGIJA	4	1	-	-	2	1	-	-	2	-	-	-
GLEDALIŠČE	2	1	-	-	1	1	-	-	1	-	-	-
OBLIKOVANJE	1	1	-	-	-	-	-	-	1	1	-	-
DRUGI PR. IZ UPOD. UMETNOSTI	3	2	-	-	-	-	-	-	3	2	-	-
HUMANISTIČNE VEDE	31	19	1	1	31	19	1	1	-	-	-	-
SODOBNI JEZIKI IN NJIHOVA KNJIŽEV.	13	10	-	-	13	10	-	-	-	-	-	-
ANGLEŠČINA	4	2	-	-	4	2	-	-	-	-	-	-
FRANCOŠČINA	2	2	-	-	2	2	-	-	-	-	-	-
NEMŠČINA	3	2	-	-	3	2	-	-	-	-	-	-
ITALIJANŠČINA	1	1	-	-	1	1	-	-	-	-	-	-
SLOVANSKI JEZIKI	3	3	-	-	3	3	-	-	-	-	-	-
MRTVI JEZIKI IN NJIHOVA KNJIŽEV.	1	1	-	-	1	1	-	-	-	-	-	-
LATINŠČINA	1	1	-	-	1	1	-	-	-	-	-	-
PRIMERJALNA KNJIŽEVNOST	1	-	-	-	1	-	-	-	-	-	-	-
ZGODOVINA	6	2	-	-	6	2	-	-	-	-	-	-
ARHEOLOGIJA	4	3	-	-	4	3	-	-	-	-	-	-
FILOZOFIJA	6	3	1	1	6	3	1	1	-	-	-	-
RELIGIJA IN TEOLOGIJA	20	1	-	-	2	1	-	-	18	-	-	-
DRUŽBENE VEDE	69	46	3	2	56	36	3	2	13	10	-	-
EKONOMIJA	5	4	-	-	5	4	-	-	-	-	-	-
POLITIČNE VEDE	3	-	-	-	3	-	-	-	-	-	-	-
MEDNARODNI ODNOSI	7	5	-	-	2	1	-	-	5	4	-	-
SOCIOLOGIJA	29	17	1	-	29	17	1	-	-	-	-	-
PSIHOLOGIJA	22	18	1	1	14	12	1	1	8	6	-	-
GEOGRAFIJA - DRUŽBENA	1	-	-	-	1	-	-	-	-	-	-	-
ŠTUDIJ RAZL. ETNIČNIH KULTUR	2	2	1	1	2	2	1	1	-	-	-	-
POSLOVANJE, UPRAV., MENEDŽMENT	134	48	-	-	99	38	-	-	35	10	-	-
POSLOV. ŠTUD., KOMERCIJALA	65	18	-	-	39	13	-	-	26	5	-	-
MEDNARODNŌ POSLOVANJE	13	3	-	-	13	3	-	-	-	-	-	-
DELOVANJE POSLOVNEGA APARATA	3	1	-	-	3	1	-	-	-	-	-	-
OBDEL. IN PROG. POSL. PODATKOV	9	2	-	-	9	2	-	-	-	-	-	-
RAČUNOVODSTVO	8	5	-	-	1	1	-	-	7	4	-	-
MARKETING IN MENEDŽMENT PRODAJE	4	2	-	-	4	2	-	-	-	-	-	-
FINANC., BANKIR. IN NALOŽBE	5	3	-	-	5	3	-	-	-	-	-	-
KADROVSKI MENEDŽMENT	1	1	-	-	-	-	-	-	1	1	-	-
DELOVSKA IN IND. RAZMERJA	20	10	-	-	20	10	-	-	-	-	-	-
DRUGI PR. IZ POSL. IN UPRAVLJANJA	6	3	-	-	5	3	-	-	1	-	-	-

3.10 Magistri in specialisti po področju študija, Slovenija, 1997 (nadaljevanje)

Področje študija (Po medn. stand. klasif. izobraževanja)	Skupaj				Magistri				Specialisti			
	vsi	ženske	tujci štud.		vsi	ženske	tujci štud.		vsi	ženske	tujci štud.	
			vsi	ženske			vsi	ženske			vsi	ženske
PRAVNE VEDE	7	4	-	-	7	4	-	-	-	-	-	-
MEDNARODNO PRAVO	1	-	-	-	1	-	-	-	-	-	-	-
CIVILNO PRAVO	2	-	-	-	2	-	-	-	-	-	-	-
KAZENSKO PRAVO	2	2	-	-	2	2	-	-	-	-	-	-
DRUGI PR. IZ PRAVNIH VED	2	2	-	-	2	2	-	-	-	-	-	-
NARAVOSLOVNE VEDE	45	22	-	-	41	20	-	-	4	2	-	-
BIOLOŠKE IN NARAV. VEDE	21	13	-	-	17	11	-	-	4	2	-	-
BIOKEMIJA	4	3	-	-	4	3	-	-	-	-	-	-
BIOLOGIJA	11	7	-	-	11	7	-	-	-	-	-	-
MIKROBIOLOGIJA	6	3	-	-	2	1	-	-	4	2	-	-
KEMIJA	11	7	-	-	11	7	-	-	-	-	-	-
ZEMELJSKE IN GEOLOŠKE V.	5	1	-	-	5	1	-	-	-	-	-	-
GEOLOGIJA	5	1	-	-	5	1	-	-	-	-	-	-
FIZIKA	8	1	-	-	8	1	-	-	-	-	-	-
MATEMATIKA IN RAČUNALNIŠTVO	27	8	1	1	27	8	1	1	-	-	-	-
MATEMATIKA, SPL.	10	3	-	-	10	3	-	-	-	-	-	-
RAČUNALNIŠTVO	17	5	1	1	17	5	1	1	-	-	-	-
MEDICINSKE VEDE	194	119	7	2	44	25	1	-	150	94	6	2
MEDICINA IN KIRURG., SPL.	177	106	7	2	37	21	1	-	140	85	6	2
DODATNA ZDRAVSTVENA NEGA	1	1	-	-	-	-	-	-	1	1	-	-
DENTISTIKA IN STOMATOLOGIJA	3	2	-	-	-	-	-	-	3	2	-	-
FARMACIJA	13	10	-	-	7	4	-	-	6	6	-	-
TEHNIŠKE VEDE	95	21	2	-	94	20	2	-	1	1	-	-
GEODEZIJA	2	1	-	-	2	1	-	-	-	-	-	-
KEMIJSKA TEHNOLOGIJA	9	5	-	-	9	5	-	-	-	-	-	-
GRADBENIŠTVO IN PROMET. T.	7	2	-	-	7	2	-	-	-	-	-	-
TEHN. VARSTVA OKOLJA	4	1	-	-	4	1	-	-	-	-	-	-
ELEKTOT., ELEKTRON. IN TELEKOM.	37	4	-	-	37	4	-	-	-	-	-	-
METALURGIJA	3	1	-	-	3	1	-	-	-	-	-	-
SNOVNO INŽENIRSTVO	2	1	1	-	1	-	1	-	1	1	-	-
RUDARSTVO IN MINERALOG.	1	1	-	-	1	1	-	-	-	-	-	-
STROJNIŠTVO	29	4	1	-	29	4	1	-	-	-	-	-
GOZDARSKA TEHNOLOGIJA	1	1	-	-	1	1	-	-	-	-	-	-
ARHITEKTURA IN URBANIZEM	3	2	-	-	3	2	-	-	-	-	-	-
ARHITEKTURA, SPL.	2	1	-	-	2	1	-	-	-	-	-	-
KRAJINSKA ARHITEKTURA	1	1	-	-	1	1	-	-	-	-	-	-
KMETIJSTVO IN GOZDARSTVO	27	14	1	-	25	14	1	-	2	-	-	-
KMETIJSTVO, SPL.	5	2	-	-	5	2	-	-	-	-	-	-
ŽIVINOREJA	2	1	-	-	2	1	-	-	-	-	-	-
ŽIVILSKA TEHNOLOGIJA	4	3	-	-	4	3	-	-	-	-	-	-
VETERINARSTVO	12	8	1	-	12	8	1	-	-	-	-	-
GOZDARSTVO	4	-	-	-	2	-	-	-	2	-	-	-
STORITVENE DEJAVNOSTI	1	1	-	-	1	1	-	-	-	-	-	-
TURIZEM	1	1	-	-	1	1	-	-	-	-	-	-
MNOŽIČNE KOMUNIKACIJE	1	1	-	-	1	1	-	-	-	-	-	-
STIKI Z JAVNOSTJO	1	1	-	-	1	1	-	-	-	-	-	-
DRUGA PODROČJA ŠTUDIJA	7	2	-	-	7	2	-	-	-	-	-	-
VOJAŠKE VEDE	2	-	-	-	2	-	-	-	-	-	-	-
TELESNA VZGOJA IN ŠPORT	5	2	-	-	5	2	-	-	-	-	-	-

4. DOKTORJI ZNANOSTI

4.1 Doktorji znanosti po področju znanosti, iz katerega so opravili doktorski izpit, skupinah šol in spolu, Slovenija, 1997

Področja znanosti	Skupaj		Fakultete		Umetniške akademije	
	vsi	ženske	vsi	ženske	vsi	ženske
SKUPAJ	206	93	204	93	2	-
NARAVOSLOVNE VEDE	46	19	46	19	-	-
MATEMATIČNE IN RAČUNALNIŠKE VEDE	5	1	5	1	-	-
MATEMATIKA (TUDI STATISTIKA)	1	-	1	-	-	-
RAČUNALNIŠTVO (PROG. OPREMA)	4	1	4	1	-	-
FIZIKALNE VEDE	13	2	13	2	-	-
FIZIKA	13	2	13	2	-	-
VEDE O ZEMLJI IN OKOLJU	2	1	2	1	-	-
GEOLOGIJA	1	1	1	1	-	-
GEOFIZIKA	1	-	1	-	-	-
BIOLOŠKE VEDE	8	7	8	7	-	-
BIOLOGIJA	3	3	3	3	-	-
MIKROBIOLOGIJA	2	2	2	2	-	-
ZOOLOGIJA	1	-	1	-	-	-
BIOKEMIJA	2	2	2	2	-	-
KEMIJSKE VEDE	18	8	18	8	-	-
KEMIJA	17	8	17	8	-	-
DRUGE KEMIJSKE VEDE	1	-	1	-	-	-
TEHNIŠKO-TEHNOLOŠKE VEDE	66	22	66	22	-	-
GRADBENIŠTVO IN ARHITEKTURA	7	4	7	4	-	-
ARHITEKTURA	2	1	2	1	-	-
GRADBENIŠTVO	4	2	4	2	-	-
URBANIZEM	1	1	1	1	-	-
ELEKTROTEHNIKA IN ELEKTRONIKA	26	7	26	7	-	-
ELEKTROTEHNIKA	16	5	16	5	-	-
ELEKTRONIKA	3	-	3	-	-	-
ENERGETIKA	2	-	2	-	-	-
TELEKOMUNIKACIJE	1	-	1	-	-	-
RAČUNALNIŠTVO (STROJNA OPR. IN INF.)	4	2	4	2	-	-
STROJNIŠTVO	14	1	14	1	-	-
DRUGE TEHNIŠKE VEDE	19	10	19	10	-	-
KEMIJSKA TEHNOLOGIJA	4	1	4	1	-	-
METALURGIJA	1	-	1	-	-	-
LESARSTVO	4	3	4	3	-	-
ŽIVILSKA TEHNOLOGIJA	3	2	3	2	-	-
RUDARSTVO	2	1	2	1	-	-
TEKSTILNA TEHNOLOGIJA	4	3	4	3	-	-
DRUGO	1	-	1	-	-	-
BIOTEHNIŠKE VEDE	12	7	12	7	-	-
KMETIJSKE, GOZDAR. IN SOROD. VEDE	5	3	5	3	-	-
AGRONOMIJA	3	3	3	3	-	-
RIBIŠTVO	1	-	1	-	-	-
GOZDARSTVO	1	-	1	-	-	-
VETERINA	7	4	7	4	-	-
MEDICINSKE VEDE	20	12	20	12	-	-
TEMELJNE MEDICINSKE VEDE	9	7	9	7	-	-
ANATOMIJA	1	1	1	1	-	-
GENETIKA	1	-	1	-	-	-
FARMACIJA	1	1	1	1	-	-
IMUNOLOGIJA	1	1	1	1	-	-
KLINIČNA MIKROBIOLOGIJA	1	1	1	1	-	-

4.1 Doktorji znanosti po področju znanosti, iz katerega so opravili doktorski izpit, skupinah šol in spolu, Slovenija, 1997 (nadaljevanje)

Področja znanosti	Skupaj		Fakultete		Umetniške akademije	
	vsi	ženske	vsi	ženske	vsi	ženske
PATOLOGIJA	2	2	2	2	-	-
DRUGE TEMELJNE MEDICINSKE VEDE	2	1	2	1	-	-
KLINIČNE MEDICINSKE VEDE	11	5	11	5	-	-
PORODNIŠTVO IN GINEKOLOGIJA	1	-	1	-	-	-
INTERNA MEDICINA	3	1	3	1	-	-
KIRURGIJA	1	-	1	-	-	-
NEVROLOGIJA	1	-	1	-	-	-
PSIHIATRIJA	1	1	1	1	-	-
OFTALMOLOGIJA	1	1	1	1	-	-
DRUGE KLINIČNE MED. VEDE	3	2	3	2	-	-
DRUŽBENE VEDE	35	21	35	21	-	-
PSIHOLOGIJA	7	4	7	4	-	-
EKONOMIJA IN POSLOV. ŠTUDIJE	3	1	3	1	-	-
IZOBRAŽEVANJE IN USPOSABLJANJE	4	4	4	4	-	-
DRUGE DRUŽBENE VEDE	21	12	21	12	-	-
ETNOLOGIJA	3	3	3	3	-	-
GEOGRAFIJA	3	2	3	2	-	-
PRAVNE VEDE	6	2	6	2	-	-
POLITIČNE VEDE	2	-	2	-	-	-
SOCIOLOGIJA	6	4	6	4	-	-
ORGANIZACIJSKE VEDE	1	1	1	1	-	-
HUMANISTIČNE VEDE	27	12	25	12	2	-
VEDE O JEZIKU IN KNJIŽEVNOSTI	12	7	12	7	-	-
STARI JEZIKI IN KNJIŽEVNOSTI	1	1	1	1	-	-
MODERNI JEZIKI IN KNJIŽEVNOSTI	11	6	11	6	-	-
DRUGE HUMANISTIČNE VEDE	15	5	13	5	2	-
FILOZOFIJA	1	-	1	-	-	-
UMETNOSTNA ZGODOVINA	5	3	5	3	-	-
GLASBA IN MUZIKOLOGIJA	4	-	2	-	2	-
TEOLOGIJA	3	1	3	1	-	-
ŠPORT	1	-	1	-	-	-
DRUGO	1	1	1	1	-	-

4.2 Doktorji znanosti po univerzah, na katerih so opravili doktorski izpit, in starostnih skupinah, Slovenija, 1997

Univerza Visokošolski zavod	Skupaj	Ženske	Starostne skupine					
			do 25 let	26-30	31-35	36-40	41-45	nad 45 let
SKUPAJ	206	93	-	26	86	52	17	25
UNIVERZA V LJUBLJANI	189	89	-	24	82	46	14	23
FAKULTETE	187	89	-	24	82	44	14	23
FILOZOFSKA FAKULTETA	37	23	-	4	13	11	2	7
EKONOMSKA FAKULTETA	2	1	-	1	-	-	1	-
PRAVNA FAKULTETA	5	2	-	1	1	1	1	1
FAKULTETA ZA DRUŽBENE VEDE	7	3	-	-	4	2	-	1
FAKULTETA ZA ŠPORT	1	-	-	-	1	-	-	-
PEDAGOŠKA FAKULTETA LJ.	2	2	-	-	-	-	2	-

4.2 Doktorji znanosti po univerzah, na katerih so opravili doktorski izpit, in starostnih skupinah, Slovenija, 1997 (nadaljevanje)

Univerza Visokošolski zavod	Skupaj	Ženske	Starostne skupine					
			do 25 let	26-30	31-35	36-40	41-45	nad 45 let
TEOLOŠKA FAKULTETA	3	1	-	-	-	1	1	1
FAKULTETA ZA STROJNIŠTVO	11	1	-	-	4	3	1	3
FAKULTETA ZA ELEKTROTEHNIKO	16	4	-	5	7	2	1	1
FAKULTETA ZA ARHITEKTURO	3	2	-	-	1	-	-	2
FAKULTETA ZA GRADBENIŠTVO IN GEODEZIJO	4	2	-	-	2	2	-	-
FAKULTETA ZA KEMIJO IN KEM. TEHNOLOG.	21	9	-	5	12	3	1	-
FAKULTETA ZA MATEMATIKO IN FIZIKO	12	2	-	5	7	-	-	-
NARAVOSLOVNOTEHNIŠKA FAKULTETA	9	5	-	2	3	3	-	1
FAKULTETA ZA RAČUNAL. IN INFORMATIKO	5	2	-	1	2	2	-	-
BIOTEHNIŠKA FAKULTETA	19	13	-	-	14	4	-	1
VETERINARSKA FAKULTETA	7	4	-	-	2	3	1	1
MEDICINSKA FAKULTETA	21	12	-	-	7	7	3	4
FAKULTETA ZA FARMACIJO	2	1	-	-	2	-	-	-
UMETNIŠKE AKADEMIJE	2	-	-	-	-	2	-	-
AKADEMIJA ZA GLASBO	2	-	-	-	-	2	-	-
UNIVERZA V MARIBORU	17	4	-	2	4	6	3	2
FAKULTETE	17	4	-	2	4	6	3	2
PEDAGOŠKA FAKULTETA MARIBOR	1	-	-	-	-	1	-	-
EKONOMSKO - POSLOVNA FAKULTETA	2	-	-	-	-	1	-	1
FAKULTETA ZA ORGANIZAC. VEDE KRANJ	1	1	-	-	-	1	-	-
PRAVNA FAKULTETA MARIBOR	1	-	-	-	-	1	-	-
FAK. ZA ELEKTROTEHNIKO, RAČ. IN INF.	5	1	-	2	2	1	-	-
FAKULTETA ZA GRADBENIŠTVO	1	-	-	-	-	-	-	1
FAKULTETA ZA KEMIJO IN KEM. TEHNOLOG.	3	2	-	-	1	-	2	-
FAKULTETA ZA STROJNIŠTVO	3	-	-	-	1	1	1	-

4.3 Doktorji znanosti - tuji državljani po univerzah in državah, Slovenija, 1997

Univerza Visokošolski zavod	Skupaj	BiH	Hrvaška	Makedonija	Jugoslavija	Italija	Avstrija	Madžarska	Nemčija	Druge države	Neznano
SKUPAJ	7	1	2	1	1	-	-	-	-	2	-
UNIVERZA V LJUBLJANI	7	1	2	1	1	-	-	-	-	2	-
FAKULTETE	7	1	2	1	1	-	-	-	-	2	-
FILOZOFSKA FAKULTETA	1	1	-	-	-	-	-	-	-	-	-
FAKULTETA ZA ELEKTROTEHNIKO	1	-	1	-	-	-	-	-	-	-	-
FAKULTETA ZA KEMIJO IN KEM. TEHNOLOG.	1	-	-	-	-	-	-	-	-	1	-
FAKULTETA ZA MATEMATIKO IN FIZIKO	2	-	-	-	1	-	-	-	-	1	-
BIOTEHNIŠKA FAKULTETA	1	-	-	1	-	-	-	-	-	-	-
MEDICINSKA FAKULTETA	1	-	1	-	-	-	-	-	-	-	-

4.4 Doktorji znanosti po občini stalnega prebivališča in skupinah šol, Slovenija, 1997

Občina	Skupaj	Fakultete	Umetniške akademije
SLOVENIJA	199	197	2
AJDOVŠČINA	3	3	-
BLED	2	2	-
CELJE	4	4	-
CERKNICA	3	3	-
CERKNO	2	2	-
ČRNOMELJ	1	1	-
DOMŽALE	7	7	-
GORNJA RADGONA	2	2	-
GROSUPLJE	2	2	-
IDRIJA	2	2	-
IG	1	1	-
KAMNIK	3	3	-
KOBARID	2	2	-
KOČEVJE	1	1	-
KOPER - CAPODISTRIA	3	3	-
KRANJ	2	2	-
KRANJSKA GORA	1	1	-
KRŠKO	1	1	-
LAŠKO	1	1	-
LITIJA	1	1	-
LJUBLJANA	105	104	1
LOGATEC	1	1	-
MARIBOR	16	16	-
MEDVODE	3	3	-
MENGEŠ	1	1	-
MURSKA SOBOTA	1	1	-
NAKLO	1	1	-
NOVA GORICA	1	1	-
NOVO MESTO	2	2	-
POSTOJNA	3	3	-
PTUJ	1	1	-
RADOVLJICA	2	2	-
RAVNE-PREVALJE	1	1	-
ROGAŠKA SLATINA	2	2	-
SEVNICA	1	1	-
SEŽANA	2	2	-
SLOVENJ GRADEC	1	1	-
SLOVENSKA BISTRICA	1	1	-
ŠENČUR	1	1	-
ŠENTILJ	1	1	-
ŠKOFJA LOKA	3	2	1
TREBNJE	1	1	-
TRŽIČ	1	1	-
VELENJE	1	1	-
VRHNIKA	1	1	-
ŽALEC	1	1	-
TUJINA	7	7	-

4.5 Doktorji znanosti po univerzah in zaposlitvi, Slovenija, 1997

Univerza Visokošolski zavod	Skupaj	Javni vi- sokošol. zavod	Javni razisk. zavod	Drug zavod	Gospo- darska družba	Gospo- darska javna služba	Razisk. razv. enota gosp. j. služba	Samo- stojni raziskov.	Drugo
SKUPAJ	197	95	39	32	14	1	7	-	9
UNIVERZA V LJUBLJANI	181	83	38	31	12	1	7	-	9
FAKULTETE	179	81	38	31	12	1	7	-	9
FILOZOFSKA FAKULTETA	36	22	4	10	-	-	-	-	-
EKONOMSKA FAKULTETA	2	1	1	-	-	-	-	-	-
PРАВNA FAKULTETA	5	3	1	-	-	-	-	-	1
FAKULTETA ZA DRUŽBENE VEDE	6	5	1	-	-	-	-	-	-
FAKULTETA ZA ŠPORT	1	1	-	-	-	-	-	-	-
PEDAGOŠKA FAKULTETA LJ.	2	2	-	-	-	-	-	-	-
TEOLOŠKA FAKULTETA	3	3	-	-	-	-	-	-	-
FAKULTETA ZA STROJNIŠTVO	10	6	-	2	1	-	1	-	-
FAKULTETA ZA ELEKTROTEHNIKO	14	7	5	-	1	1	-	-	-
FAKULTETA ZA ARHITEKTURO	3	1	-	-	1	-	-	-	1
FAKULTETA ZA GRADBENIŠTVO IN GEODEZIJO	4	2	-	1	-	-	-	-	1
FAKULTETA ZA KEMIJO IN KEM. TEHNOLOG.	19	1	8	-	5	-	4	-	1
FAKULTETA ZA MATEMATIKO IN FIZIKO	12	2	8	1	-	-	-	-	1
NARAVOSLOVNOTEHNIŠKA FAKULTETA	9	6	2	-	-	-	-	-	1
FAKULTETA ZA RAČUNAL. IN INFORMATIKO	5	2	3	-	-	-	-	-	-
BIOTEHNIŠKA FAKULTETA	18	6	4	5	2	-	-	-	1
VETERINARSKA FAKULTETA	7	4	-	1	1	-	1	-	-
MEDICINSKA FAKULTETA	21	6	1	11	1	-	-	-	2
FAKULTETA ZA FARMACIJO	2	1	-	-	-	-	1	-	-
UMETNIŠKE AKADEMIJE	2	2	-	-	-	-	-	-	-
AKADEMIJA ZA GLASBO	2	2	-	-	-	-	-	-	-
UNIVERZA V MARIBORU	16	12	1	1	2	-	-	-	-
FAKULTETE	16	12	1	1	2	-	-	-	-
PEDAGOŠKA FAKULTETA MARIBOR	1	1	-	-	-	-	-	-	-
EKONOMSKO - POSLOVNA FAKULTETA	2	1	-	-	1	-	-	-	-
FAKULTETA ZA ORGANIZAC. VEDE KRANJ	1	-	-	-	1	-	-	-	-
PРАВNA FAKULTETA MARIBOR	1	1	-	-	-	-	-	-	-
FAK. ZA ELEKTROTEHNIKO, RAČ. IN INF.	5	4	-	1	-	-	-	-	-
FAKULTETA ZA GRADBENIŠTVO	1	-	1	-	-	-	-	-	-
FAKULTETA ZA KEMIJO IN KEM. TEHNOLOG.	2	2	-	-	-	-	-	-	-
FAKULTETA ZA STROJNIŠTVO	3	3	-	-	-	-	-	-	-

4.6 Doktorji znanosti po univerzah ter trajanju študija od odobritve teme do zagovora doktorske naloge, Slovenija, 1997

Univerza Visokošolski zavod	Trajanje študija od odobritve teme do zagovora doktorske naloge							
	skupaj	1 leto in manj	2	3	4	5	6	7 let in več
SKUPAJ	206	108	51	21	3	7	9	7
UNIVERZA V LJUBLJANI	189	96	47	20	3	7	9	7
FAKULTETE	187	96	45	20	3	7	9	7
FILOZOFSKA FAKULTETA	37	8	16	7	1	-	2	3
EKONOMSKA FAKULTETA	2	1	-	-	1	-	-	-
PРАВNA FAKULTETA	5	-	4	1	-	-	-	-
FAKULTETA ZA DRUŽBENE VEDE	7	2	2	1	-	-	-	2
FAKULTETA ZA ŠPORT	1	1	-	-	-	-	-	-
PEDAGOŠKA FAKULTETA LJ.	2	1	1	-	-	-	-	-
TEOLOŠKA FAKULTETA	3	1	1	1	-	-	1	-
FAKULTETA ZA STROJNIŠTVO	11	7	-	2	-	-	1	1
FAKULTETA ZA ELEKTROTEHNIKO	16	11	2	-	-	1	2	-
FAKULTETA ZA ARHITEKTURO	3	-	3	-	-	-	-	-
FAKULTETA ZA GRADBENIŠTVO IN GEODEZIJO	4	1	-	-	-	3	-	-
FAKULTETA ZA KEMIJO IN KEM. TEHNOLOG.	21	19	2	-	-	-	-	-
FAKULTETA ZA MATEMATIKO IN FIZIKO	12	9	3	-	-	-	-	-
NARAVOSLOVNOTEHNIŠKA FAKULTETA	9	8	-	1	-	-	-	-
FAKULTETA ZA RAČUNAL. IN INFORMATIKO	5	1	2	1	-	1	-	-
BIOTEHNIŠKA FAKULTETA	19	12	5	2	-	-	-	-
VETERINARSKA FAKULTETA	7	3	2	-	1	-	1	-
MEDICINSKA FAKULTETA	21	10	3	3	-	2	2	1
FAKULTETA ZA FARMACIJO	2	1	-	1	-	-	-	-
UMETNIŠKE AKADEMIJE	2	-	2	-	-	-	-	-
AKADEMIJA ZA GLASBO	2	-	2	-	-	-	-	-
UNIVERZA V MARIBORU	17	12	4	1	-	-	-	-
FAKULTETE	17	12	4	1	-	-	-	-
PEDAGOŠKA FAKULTETA MARIBOR	1	1	-	-	-	-	-	-
EKONOMSKO - POSLOVNA FAKULTETA	2	2	-	-	-	-	-	-
FAKULTETA ZA ORGANIZAC. VEDE KRANJ	1	-	1	-	-	-	-	-
PРАВNA FAKULTETA MARIBOR	1	1	-	-	-	-	-	-
FAK. ZA ELEKTROTEHNIKO, RAČ. IN INF.	5	4	1	-	-	-	-	-
FAKULTETA ZA GRADBENIŠTVO	1	-	1	-	-	-	-	-
FAKULTETA ZA KEMIJO IN KEM. TEHNOLOG.	3	2	-	1	-	-	-	-
FAKULTETA ZA STROJNIŠTVO	3	2	1	-	-	-	-	-

4.7 Doktorji znanosti po državi zadnjega študijskega bivanja v tujini in viru financiranja, Slovenija, 1997

	Viri financiranja študijskega bivanja v tujini										
	skupaj	gospo- darstvo	država	tujina	sam	gospod. in tujina	gospod. in sam	gospod. in tujina	država in sam	tujina in sam	država in tujina
SKUPAJ	124	4	25	41	5	-	1	2	10	9	27
AVSTRIJA	15	1	3	8	-	-	-	1	-	1	1
BELGIJA	3	-	-	2	-	-	-	-	1	-	-
ČEŠKA	2	-	1	1	-	-	-	-	-	-	-
FRANCIJA	4	-	-	1	-	-	-	-	1	-	2
ITALIJA	13	-	4	1	1	-	-	-	-	3	4
JAPONSKA	1	-	-	-	-	-	-	-	-	-	1
JUŽNOAFRIŠKA R.	1	-	-	-	-	-	1	-	-	-	-
KANADA	1	-	-	-	-	-	-	-	1	-	-
MADEIRA	2	1	-	-	-	-	-	-	1	-	-
MADŽARSKA	3	-	1	1	-	-	-	-	-	-	1
NEMČIJA	19	-	4	6	1	-	-	-	-	4	4
NIZOZEMSKA	4	-	-	3	-	-	-	-	1	-	-
NORVEŠKA	2	-	1	1	-	-	-	-	-	-	-

4.7 Doktorji znanosti po državi zadnjega študijskega bivanja v tujini in viru financiranja, Slovenija, 1997 (nadaljevanje)

	Viri financiranja študijskega bivanja v tujini										
	skupaj	gospo- darstvo	država	tujina	sam	gospod. in tujina	gospod. in sam	gospod. in tujina	država in sam	tujina in sam	država in tujina
PORTUGALSKA	2	1	-	-	-	-	-	-	1	-	-
RUSKA FEDERACIJA	3	-	1	-	-	-	-	2	-	-	
SINGAPUR	1	-	-	1	-	-	-	-	-	-	
SLOVAŠKA	3	-	-	1	-	-	-	1	-	1	
ŠVEDSKA	2	-	-	2	-	-	-	-	-	-	
ŠVICA	5	-	2	-	-	-	-	-	1	2	
VELIKA BRITANIJA	19	-	3	10	-	-	-	1	-	5	
ZDA	19	2	4	3	3	-	-	1	-	6	

4.8 Doktorji znanosti po področju študija, Slovenija, 1997

Področje študija (Po medn. stand. klasif. izobraževanja)	Skupaj	Ženske	Tuji študentje	
			vsi	ženske
SKUPAJ	206	93	7	3
VZGOJA IN IZOBRAŽEVANJE	3	2	-	-
UPODABLJAJOČE IN UPOR. UMETNOSTI GLASBA IN MUZIKOLOGIJA	2	-	-	-
HUMANISTIČNE VEDE	37	23	1	-
RELIGIJA IN TEOLOGIJA	3	1	-	-
DRUŽBENE VEDE	7	3	-	-
POSLOVANJE, UPRAV., MENEDŽMENT	5	2	-	-
PRAVNE VEDE	6	2	-	-
NARAVOSLOVNE VEDE	21	9	1	1
KEMIJA	21	9	1	1
MATEMATIKA IN RAČUNALNIŠTVO	17	4	2	1
MATEMATIKA, SPL.	12	2	2	1
RAČUNALNIŠTVO	5	2	-	-
MEDICINSKE VEDE	23	13	1	-
MEDICINA IN KIRURG., SPL.	21	12	1	-
FARMACIJA	2	1	-	-
TEHNIŠKE VEDE	52	15	1	-
KEMIJSKA TEHNOLOGIJA	3	2	-	-
GRADBENIŠTVO IN PROMET. T.	5	2	-	-
ELEKTOT., ELEKTRON. IN TELEKOM.	21	5	1	-
STROJNIŠTVO	14	1	-	-
ARHITEKTURA IN URBANIZEM	3	2	-	-
ARHITEKTURA, SPL.	3	2	-	-
KMETIJSTVO IN GOZDARSTVO	26	17	1	1
DRUGA PODR. ŠTUDIJA	1	-	-	-

4.9 Doktorji znanosti po številu objavljenih del v zadnjih petih letih, Slovenija, 1997

Objavljena dela	Število objavljenih del v zadnjih petih letih			
	avtorstvo		soavtorstvo	
	doma	tujina	doma	tujina
SKUPAJ	1330	292	675	518
ČLANKI	1255	265	568	500
SKRIPTA	15	12	35	1
UČBENIKI	19	4	16	2
KNJIGE	41	11	56	15

5. VIŠOKOŠOLSKI UČITELJI, ZNAŠTVENI DELAVCI IN SODELAVCI TER STROKOVNI DELAVCI V VIŠJEM STROKOVNEM IZOBRAŽEVANJU
5.1 Visokošolski učitelji po univerzah in samostojnih visokošolskih zavodih, delovnem mestu, spolu in delovnem času, Slovenija, 1997

	Skupaj v ekvivalentu polnega delovnega časa		Skupaj		Polni delovni čas		Krajši od polnega delovnega časa		
	vsi	ženske	vsi	ženske	vsi	ženske	vsi	ženske	ekvivalent polnega delovnega časa
SKUPAJ	1775	354	2359	476	1330	269	1029	207	445
REDNI PROFESOR	556	56	734	83	410	46	324	37	146
IZREDNI PROFESOR	413	63	526	81	320	54	206	27	93
DOCENT	586	145	750	185	455	110	295	75	131
VIŠJI PREDAVATELJ	156	49	241	62	111	35	130	27	45
PREDAVATELJ	64	41	108	65	34	24	74	41	30
UNIVERZA V LJUBLJANI	1324	261	1708	329	1018	206	690	123	306
REDNI PROFESOR	451	50	586	71	340	40	246	31	111
IZREDNI PROFESOR	312	48	395	62	244	40	151	22	68
DOCENT	437	114	558	142	339	85	219	57	98
VIŠJI PREDAVATELJ	95	33	133	35	71	27	62	8	24
PREDAVATELJ	29	16	36	19	24	14	12	5	5
VISOKE ŠOLE	96	31	170	43	61	25	109	18	35
REDNI PROFESOR	13	1	31	5	3	-	28	5	10
IZREDNI PROFESOR	16	4	33	9	10	3	23	6	6
DOCENT	21	5	38	8	13	3	25	5	8
VIŠJI PREDAVATELJ	32	12	52	12	24	11	28	1	8
PREDAVATELJ	14	9	16	9	11	8	5	1	3
VISOKA ŠOLA ZA SOCIALNO DELO	15	7	21	10	11	6	10	4	4
REDNI PROFESOR	2	1	5	3	-	-	5	3	2
IZREDNI PROFESOR	5	3	6	4	4	3	2	1	1
DOCENT	6	1	7	1	5	1	2	-	1
VIŠJI PREDAVATELJ	2	2	3	2	2	2	1	-	-
VISOKA ŠOLA ZA ZDRAVSTVO	38	18	82	24	25	15	57	9	13
REDNI PROFESOR	6	-	16	2	2	-	14	2	4
IZREDNI PROFESOR	4	1	16	3	1	-	15	3	3
DOCENT	6	2	17	4	3	1	14	3	3
VIŠJI PREDAVATELJ	13	7	24	7	10	6	14	1	3
PREDAVATELJ	9	8	9	8	9	8	-	-	-
VISOKA UPRAVNA ŠOLA	22	3	30	5	11	1	19	4	11
REDNI PROFESOR	2	-	4	-	-	-	4	-	2
IZREDNI PROFESOR	2	-	3	1	2	-	1	1	-
DOCENT	7	2	9	3	4	1	5	2	3
VIŠJI PREDAVATELJ	9	-	12	-	5	-	7	-	4
PREDAVATELJ	2	1	2	1	-	-	2	1	2
VISOKA POLICIJSKO-VARNOSTNA ŠOLA	21	3	37	4	14	3	23	1	7
REDNI PROFESOR	3	-	6	-	1	-	5	-	2
IZREDNI PROFESOR	5	-	8	1	3	-	5	1	2
DOCENT	2	-	5	-	1	-	4	-	1
VIŠJI PREDAVATELJ	8	3	13	3	7	3	6	-	1
PREDAVATELJ	3	-	5	-	2	-	3	-	1
FAKULTETE	1091	200	1375	253	836	155	539	98	255
REDNI PROFESOR	388	43	497	60	290	34	207	26	98
IZREDNI PROFESOR	270	40	328	47	214	34	114	13	56
DOCENT	362	94	456	118	279	70	177	48	83
VIŠJI PREDAVATELJ	58	17	76	19	42	12	34	7	16
PREDAVATELJ	13	6	18	9	11	5	7	4	2

5.1 Visokošolski učitelji po univerzah in samostojnih visokošolskih zavodih, delovnem mestu, spolu in delovnem času, Slovenija, 1997

	Skupaj v ekvivalentu polnega delovnega časa		Skupaj		Polni delovni čas		Krajši od polnega delovnega časa		ekvivalent polnega delovnega časa
	vsil	ženske	vsil	ženske	vsil	ženske	vsil	ženske	
BIOTEHNIŠKA FAKULTETA	103	24	114	24	100	24	14	-	3
REDNI PROFESOR	39	5	41	5	38	5	3	-	1
IZREDNI PROFESOR	21	5	28	5	20	5	8	-	1
DOCENT	36	13	38	13	35	13	3	-	1
VIŠJI PREDAVATELJ	7	1	7	1	7	1	-	-	-
EKONOMSKA FAKULTETA	51	7	60	8	48	7	12	1	3
REDNI PROFESOR	19	2	21	2	18	2	3	-	1
IZREDNI PROFESOR	12	2	13	2	12	2	1	-	-
DOCENT	16	2	20	3	14	2	6	1	2
VIŠJI PREDAVATELJ	3	1	5	1	3	1	2	-	-
PREDAVATELJ	1	-	1	-	1	-	-	-	-
FAKULTETA ZA ARHITEKTURO	28	-	32	1	24	-	8	1	4
REDNI PROFESOR	10	-	12	-	9	-	3	-	1
IZREDNI PROFESOR	9	-	10	1	8	-	2	1	1
DOCENT	8	-	9	-	7	-	2	-	1
VIŠJI PREDAVATELJ	1	-	1	-	-	-	1	-	1
FAKULTETA ZA DRUŽBENE VEDE	60	15	78	19	42	11	36	8	18
REDNI PROFESOR	18	3	23	3	13	3	10	-	5
IZREDNI PROFESOR	12	1	16	1	8	1	8	-	4
DOCENT	30	11	39	15	21	7	18	8	9
FAKULTETA ZA ELEKTROTEHNIKO	55	-	57	-	55	-	2	-	-
REDNI PROFESOR	26	-	27	-	26	-	1	-	-
IZREDNI PROFESOR	13	-	13	-	13	-	-	-	-
DOCENT	14	-	15	-	14	-	1	-	-
VIŠJI PREDAVATELJ	2	-	2	-	2	-	-	-	-
FAKULTETA ZA FARMACIJO	26	6	46	13	14	3	32	10	12
REDNI PROFESOR	10	2	18	6	5	1	13	5	5
IZREDNI PROFESOR	7	1	11	2	5	1	6	1	2
DOCENT	9	3	17	5	4	1	13	4	5
FAKULTETA ZA GRADBENIŠTVO IN GEODEZIJO	50	3	56	3	31	2	25	1	19
REDNI PROFESOR	11	-	15	-	3	-	12	-	8
IZREDNI PROFESOR	15	-	14	-	9	-	5	-	6
DOCENT	19	-	21	-	15	-	6	-	4
VIŠJI PREDAVATELJ	5	3	6	3	4	2	2	1	1
FAK. ZA KEMIJU IN KEM. TEHNOLOGIJO	46	6	72	8	17	2	55	6	29
REDNI PROFESOR	26	1	41	3	11	-	30	3	15
IZREDNI PROFESOR	11	2	16	2	4	1	12	1	7
DOCENT	7	3	12	3	1	1	11	2	6
VIŠJI PREDAVATELJ	2	-	3	-	1	-	2	-	1
FAKULTETA ZA MATEMATIKO IN FIZIKO	55	4	76	5	30	2	46	3	25
REDNI PROFESOR	33	1	42	2	21	1	21	1	12
IZREDNI PROFESOR	7	-	11	-	2	-	9	-	5
DOCENT	13	2	21	2	5	-	16	2	8
VIŠJI PREDAVATELJ	2	1	2	1	2	1	-	-	-

5.1 Visokošolski učitelji po univerzah in samostojnih visokošolskih zavodih, delovnem mestu, spolu in delovnem času, Slovenija, 1997 (nadaljevanje)

	Skupaj v ekvivalentu polnega delovnega časa		Skupaj		Polni delovni čas		Krajši od polnega delovnega časa		
	vsi	ženske	vsi	ženske	vsi	ženske	vsi	ženske	ekvivalent polnega delovnega časa
FAKULTETA ZA STROJNIŠTVO	46	1	56	1	39	1	17	-	7
REDNI PROFESOR	11	-	15	-	8	-	7	-	3
IZREDNI PROFESOR	14	-	16	-	12	-	4	-	2
DOCENT	13	1	14	1	11	1	3	-	2
VIŠJI PREDAVATELJ	5	-	8	-	5	-	3	-	-
PREDAVATELJ	3	-	3	-	3	-	-	-	-
FAKULTETA ZA ŠPORT	31	3	33	4	29	3	4	1	2
REDNI PROFESOR	3	-	3	-	2	-	1	-	1
IZREDNI PROFESOR	9	1	9	1	9	1	-	-	-
DOCENT	16	2	17	3	16	2	1	1	-
VIŠJI PREDAVATELJ	3	-	4	-	2	-	2	-	1
FILOZOFSKA FAKULTETA	175	51	220	66	148	42	72	24	27
REDNI PROFESOR	57	13	77	18	47	11	30	7	10
IZREDNI PROFESOR	50	11	56	12	45	9	11	3	5
DOCENT	63	24	78	30	52	19	26	11	11
PREDAVATELJ	5	3	9	6	4	3	5	3	1
MEDICINSKA FAKULTETA	75	15	87	17	63	12	24	5	12
REDNI PROFESOR	42	7	52	9	33	5	19	4	9
IZREDNI PROFESOR	19	5	20	5	18	4	2	1	1
DOCENT	14	3	15	3	12	3	3	-	2
NARAVOSLOVNOTEHNIŠKA FAKULTETA	74	15	120	26	40	8	80	18	34
REDNI PROFESOR	25	3	41	5	10	1	31	4	15
IZREDNI PROFESOR	20	2	33	4	13	1	20	3	7
DOCENT	27	9	43	15	16	6	27	9	11
VIŠJI PREDAVATELJ	1	-	2	1	1	-	1	1	-
PREDAVATELJ	1	1	1	1	-	-	1	1	1
PEDAGOŠKA FAKULTETA	86	33	98	40	49	22	49	18	37
REDNI PROFESOR	10	1	11	2	5	-	6	2	5
IZREDNI PROFESOR	28	8	33	10	17	7	16	3	11
DOCENT	34	14	41	18	20	9	21	9	14
VIŠJI PREDAVATELJ	14	10	13	10	7	6	6	4	7
PRAVNA FAKULTETA	28	6	40	6	24	6	16	-	4
REDNI PROFESOR	16	4	21	4	14	4	7	-	2
IZREDNI PROFESOR	4	1	7	1	3	1	4	-	1
DOCENT	8	1	12	1	7	1	5	-	1
TEOLOŠKA FAKULTETA	23	-	29	1	19	-	10	1	4
REDNI PROFESOR	8	-	8	-	7	-	1	-	1
IZREDNI PROFESOR	4	-	4	-	4	-	-	-	-
DOCENT	10	-	11	-	8	-	3	-	2
VIŠJI PREDAVATELJ	1	-	6	1	-	-	6	1	1
VETERINARSKA FAKULTETA	24	4	27	4	18	3	9	1	6
REDNI PROFESOR	11	-	12	-	9	-	3	-	2
IZREDNI PROFESOR	5	1	6	1	3	1	3	-	2
DOCENT	8	3	9	3	6	2	3	1	2

5.1 Visokošolski učitelji po univerzah in samostojnih visokošolskih zavodih, delovnem mestu, spolu in delovnem času, Slovenija, 1997 (nadaljevanje)

	Skupaj v ekvivalentu polnega delovnega časa		Skupaj		Polni delovni čas		Krajši od polnega delovnega časa		ekvivalent polnega delovnega časa
	vsi	ženske	vsi	ženske	vsi	ženske	vsi	ženske	
FAKULTETA ZA POMORSTVO IN PROMET	31	5	47	5	23	5	24	-	8
REDNI PROFESOR	5	1	8	1	3	1	5	-	2
IZREDNI PROFESOR	6	-	8	-	5	-	3	-	1
DOCENT	6	1	11	1	5	1	6	-	1
VIŠJI PREDAVATELJ	12	1	17	1	8	1	9	-	4
PREDAVATELJ	2	2	3	2	2	2	1	-	-
FAK. ZA RAČUNALNIŠTVO IN INFORMATIKO	24	2	27	2	23	2	4	-	1
REDNI PROFESOR	8	-	9	-	8	-	1	-	-
IZREDNI PROFESOR	4	-	4	-	4	-	-	-	-
DOCENT	11	2	13	2	10	2	3	-	1
PREDAVATELJ	1	-	1	-	1	-	-	-	-
UMETNIŠKE AKADEMIJE	137	30	163	33	121	26	42	7	16
REDNI PROFESOR	50	6	58	6	47	6	11	-	3
IZREDNI PROFESOR	26	4	34	6	20	3	14	3	6
DOCENT	54	15	64	16	47	12	17	4	7
VIŠJI PREDAVATELJ	5	4	5	4	5	4	-	-	-
PREDAVATELJ	2	1	2	1	2	1	-	-	-
AKADEMIJA ZA GLASBO	63	18	71	20	57	15	14	5	6
REDNI PROFESOR	20	3	23	3	19	3	4	-	1
IZREDNI PROFESOR	8	1	9	2	6	1	3	1	2
DOCENT	29	10	33	11	26	7	7	4	3
VIŠJI PREDAVATELJ	4	3	4	3	4	3	-	-	-
PREDAVATELJ	2	1	2	1	2	1	-	-	-
AGRFT	30	7	35	7	27	7	8	-	3
REDNI PROFESOR	12	2	13	2	12	2	1	-	-
IZREDNI PROFESOR	8	1	9	1	7	1	2	-	1
DOCENT	9	3	12	3	7	3	5	-	2
VIŠJI PREDAVATELJ	1	1	1	1	1	1	-	-	-
AKADEMIJA ZA LIKOVNO UMETNOST	44	5	57	6	37	4	20	2	7
REDNI PROFESOR	18	1	22	1	16	1	6	-	2
IZREDNI PROFESOR	10	2	16	3	7	1	9	2	3
DOCENT	16	2	19	2	14	2	5	-	2
UNIVERZA V MARIBORU	412	82	570	129	298	55	272	74	114
REDNI PROFESOR	102	6	138	12	70	6	68	6	32
IZREDNI PROFESOR	95	14	119	17	75	14	44	3	20
DOCENT	142	30	179	41	113	24	66	17	29
VIŠJI PREDAVATELJ	54	15	97	26	36	7	61	19	18
PREDAVATELJ	19	17	37	33	4	4	33	29	15
VISOKE ŠOLE	24	16	100	45	4	4	96	41	20
REDNI PROFESOR	1	-	12	4	-	-	12	4	1
IZREDNI PROFESOR	1	-	11	1	-	-	11	1	1
DOCENT	1	-	14	3	-	-	14	3	1
VIŠJI PREDAVATELJ	5	1	32	8	-	-	32	8	5
PREDAVATELJ	16	15	31	29	4	4	27	25	12

5.1 Visokošolski učitelji po univerzah in samostojnih visokošolskih zavodih, delovnem mestu, spolu in delovnem času, Slovenija, 1997 (nadaljevanje)

	Skupaj v ekvivalentu polnega delovnega časa		Skupaj		Polni delovni čas		Krajši od polnega delovnega časa		
	vsi	ženske	vsi	ženske	vsi	ženske	vsi	ženske	ekvivalent polnega delovnega časa
VISOKA ZDRAVSTVENA ŠOLA	24	16	100	45	4	4	96	41	20
REDNI PROFESOR	1	-	12	4	-	-	12	4	1
IZREDNI PROFESOR	1	-	11	1	-	-	11	1	1
DOCENT	1	-	14	3	-	-	14	3	1
VIŠJI PREDAVATELJ	5	1	32	8	-	-	32	8	5
PREDAVATELJ	16	15	31	29	4	4	27	25	12
VISOKA	16	15	31	29	4	4	27	25	12
FAKULTETE	388	66	470	84	294	51	176	33	94
REDNI PROFESOR	101	6	126	8	70	6	56	2	31
IZREDNI PROFESOR	94	14	108	16	75	14	33	2	19
DOCENT	141	30	165	38	113	24	52	14	28
VIŠJI PREDAVATELJ	49	14	65	18	36	7	29	11	13
PREDAVATELJ	3	2	6	4	-	-	6	4	3
EKONOMSKO POSLOVNA FAKULTETA	55	11	59	13	41	9	18	4	14
REDNI PROFESOR	20	1	20	1	17	1	3	-	3
IZREDNI PROFESOR	14	4	14	4	10	4	4	-	4
DOCENT	13	3	15	4	10	3	5	1	3
VIŠJI PREDAVATELJ	6	2	7	3	4	1	3	2	2
PREDAVATELJ	2	1	3	1	-	-	3	1	2
FAKULTETA ZA ELEKTROTEHNIKO, RAČUNALNIŠTVO IN INFORMATIKO	52	2	57	4	47	2	10	2	5
REDNI PROFESOR	11	-	12	-	9	-	3	-	2
IZREDNI PROFESOR	12	-	12	-	11	-	1	-	1
DOCENT	20	2	21	2	18	2	3	-	2
VIŠJI PREDAVATELJ	9	-	10	-	9	-	1	-	-
PREDAVATELJ	-	-	2	2	-	-	2	2	-
FAKULTETA ZA KMETIJSTVO	23	3	33	3	17	2	16	1	6
REDNI PROFESOR	4	-	7	-	2	-	5	-	2
IZREDNI PROFESOR	1	-	3	-	1	-	2	-	-
DOCENT	10	1	12	1	9	1	3	-	1
VIŠJI PREDAVATELJ	8	2	11	2	5	1	6	1	3
FAKULTETA ZA STROJNIŠTVO	50	11	59	12	37	7	22	5	13
REDNI PROFESOR	15	1	18	1	11	1	7	-	4
IZREDNI PROFESOR	11	3	12	3	10	3	2	-	1
DOCENT	17	4	19	4	13	3	6	1	4
VIŠJI PREDAVATELJ	6	2	9	3	3	-	6	3	3
PREDAVATELJ	1	1	1	1	-	-	1	1	1
FAKULTETA ZA GRADBENIŠTVO	35	1	45	2	21	-	24	2	14
REDNI PROFESOR	8	-	13	-	3	-	10	-	5
IZREDNI PROFESOR	8	-	11	1	4	-	7	1	4
DOCENT	14	-	15	-	11	-	4	-	3
VIŠJI PREDAVATELJ	5	1	6	1	3	-	3	1	2
FAK. ZA KEMIJO IN KEM. TEHNOLOGIJO	12	1	14	1	11	1	3	-	1
REDNI PROFESOR	8	-	10	-	7	-	3	-	1
IZREDNI PROFESOR	2	-	2	-	2	-	-	-	-
DOCENT	1	-	1	-	1	-	-	-	-
VIŠJI PREDAVATELJ	1	1	1	1	1	1	-	-	-

5.1 Visokošolski učitelji po univerzah in samostojnih visokošolskih zavodih, delovnem mestu, spolu in delovnem času, Slovenija, 1997 (nadaljevanje)

	Skupaj v ekvivalentu polnega delovnega časa		Skupaj		Polni delovni čas		Krajši od polnega delovnega časa		ekvivalent polnega delovnega časa
	vsi	ženske	vsi	ženske	vsi	ženske	vsi	ženske	
PEDAGOŠKA FAKULTETA	112	31	149	42	85	25	64	17	27
REDNI PROFESOR	17	2	26	4	11	2	15	2	6
IZREDNI PROFESOR	31	7	37	8	25	7	12	1	6
DOCENT	55	17	70	23	43	13	27	10	12
VIŠJI PREDAVATELJ	9	5	16	7	6	3	10	4	3
PRAVNA FAKULTETA	18	4	23	5	14	3	9	2	4
REDNI PROFESOR	7	1	10	1	5	1	5	-	2
IZREDNI PROFESOR	7	-	8	-	6	-	2	-	1
DOCENT	4	3	5	4	3	2	2	2	1
FAKULTETA ZA ORGANIZACIJSKE VEDE	31	2	31	2	21	2	10	-	10
REDNI PROFESOR	11	1	10	1	5	1	5	-	6
IZREDNI PROFESOR	8	-	9	-	6	-	3	-	2
DOCENT	7	-	7	-	5	-	2	-	2
VIŠJI PREDAVATELJ	5	1	5	1	5	1	-	-	-
SAMOSTOJNI VISOKOŠOLSKI ZAVODI	39	11	81	18	14	8	67	10	25
REDNI PROFESOR	3	-	10	-	-	-	10	-	3
IZREDNI PROFESOR	6	1	12	2	1	-	11	2	5
DOCENT	7	1	13	2	3	1	10	1	4
VIŠJI PREDAVATELJ	7	1	11	1	4	1	7	-	3
PREDAVATELJ	16	8	35	13	6	6	29	7	10
VISOKA ŠOLA ZA HOTELIRSTVO IN TURIZEM	15	9	27	12	8	7	19	5	7
REDNI PROFESOR	1	-	4	-	-	-	4	-	1
IZREDNI PROFESOR	3	1	6	2	-	-	6	2	3
DOCENT	1	-	2	-	-	-	2	-	1
VIŠJI PREDAVATELJ	3	1	5	1	2	1	3	-	1
PREDAVATELJ	7	7	10	9	6	6	4	3	1
VISOKA STROKOVNA ŠOLA ZA PODJETNIŠTVO	18	2	39	5	4	1	35	4	14
REDNI PROFESOR	1	-	3	-	-	-	3	-	1
IZREDNI PROFESOR	1	-	2	-	-	-	2	-	1
DOCENT	4	1	6	1	2	1	4	-	2
VIŠJI PREDAVATELJ	3	-	3	-	2	-	1	-	1
PREDAVATELJ	9	1	25	4	-	-	25	4	9
VISOKA ŠOLA ZA MANAGEMENT	6	-	15	1	2	-	13	1	4
REDNI PROFESOR	1	-	3	-	-	-	3	-	1
IZREDNI PROFESOR	2	-	4	-	1	-	3	-	1
DOCENT	2	-	5	1	1	-	4	1	1
VIŠJI PREDAVATELJ	1	-	3	-	-	-	3	-	1

5.2 Visokošolski sodelavci po univerzah in samostojnih visokošolskih zavodih, delovnem mestu, spolu in delovnem času, Slovenija, 1997

	Skupaj v ekvivalentu polnega delovnega časa		Skupaj		Polni delovni čas		Krajši od polnega delovnega časa		
	vsi	ženske	vsi	ženske	vsi	ženske	vsi	ženske	ekvivalent polnega delovnega časa
SKUPAJ	1652	767	2134	1007	1267	577	867	430	385
UČITELJ VEŠČIN	119	67	175	100	79	45	96	55	40
ASISTENT	1334	559	1669	704	1050	433	619	271	284
LEKTOR	93	76	122	93	81	67	41	26	12
STROKOVNI SODELAVEC S POSEBNIM NAZIVOM	106	65	168	110	57	32	111	78	49
UNIVERZA V LJUBLJANI	1272	598	1683	807	964	450	719	357	308
UČITELJ VEŠČIN	88	44	137	71	60	33	77	38	28
ASISTENT	1007	425	1285	547	778	325	507	222	229
LEKTOR	84	69	113	86	74	62	39	24	10
STROKOVNI SODELAVEC S POSEBNIM NAZIVOM	93	60	148	103	52	30	96	73	41
VISOKE ŠOLE	105	72	178	127	59	38	119	89	46
UČITELJ VEŠČIN	6	5	9	8	5	4	4	4	1
ASISTENT	38	19	62	31	30	15	32	16	8
LEKTOR	1	1	1	1	1	1	-	-	-
STROKOVNI SODELAVEC S POSEBNIM NAZIVOM	60	47	106	87	23	18	83	69	37
VISOKA ŠOLA ZA SOCIALNO DELO	12	6	15	8	9	5	6	3	3
UČITELJ VEŠČIN	2	2	3	3	1	1	2	2	1
ASISTENT	10	4	12	5	8	4	4	1	2
VISOKA ŠOLA ZA ZDRAVSTVO	75	60	144	112	32	27	112	85	43
UČITELJ VEŠČIN	2	2	3	3	2	2	1	1	-
ASISTENT	13	11	35	22	7	7	28	15	6
STROKOVNI SODELAVEC S POSEBNIM NAZIVOM	60	47	106	87	23	18	83	69	37
VISOKA UPRAVNA ŠOLA	9	6	9	6	9	6	-	-	-
UČITELJ VEŠČIN	2	1	2	1	2	1	-	-	-
SPECIALIZACIJA	1	-	1	-	1	-	-	-	-
ASISTENT	6	4	6	4	6	4	-	-	-
LEKTOR	1	1	1	1	1	1	-	-	-
VISOKA POLICIJSKO-VARNOSTNA ŠOLA	9	-	10	1	9	-	1	1	-
UČITELJ VEŠČIN	-	-	1	1	-	-	1	1	-
ASISTENT	9	-	9	-	9	-	-	-	-
FAKULTETE	1121	507	1439	655	873	397	566	258	248
UČITELJ VEŠČIN	59	28	88	46	44	22	44	24	15
ASISTENT	948	399	1199	509	729	303	470	206	219
LEKTOR	82	68	111	85	72	61	39	24	10
STROKOVNI SODELAVEC S POSEBNIM NAZIVOM	32	12	41	15	28	11	13	4	4
BIOTEHNIŠKA FAKULTETA	78	32	78	32	78	32	-	-	-
UČITELJ VEŠČIN	3	-	3	-	3	-	-	-	-
ASISTENT	74	31	74	31	74	31	-	-	-
LEKTOR	1	1	1	1	1	1	-	-	-
EKONOMSKA FAKULTETA	76	42	92	52	59	35	33	17	17
UČITELJ VEŠČIN	19	16	27	23	15	13	12	10	4
ASISTENT	57	26	65	29	44	22	21	7	13

5.2 Visokošolski sodelavci po univerzah in samostojnih visokošolskih zavodih, delovnem mestu, spolu in delovnem času, Slovenija, 1997 (nadaljevanje)

	Skupaj v ekvivalentu polnega delovnega časa		Skupaj		Polni delovni čas		Krajši od polnega delovnega časa		ekvivalent polnega delovnega časa
	vsi	ženske	vsi	ženske	vsi	ženske	vsi	ženske	
FAKULTETA ZA ARHITEKTURO	33	11	35	13	30	11	5	2	3
UČITELJ VEŠČIN	2	-	4	2	-	-	4	2	2
ASISTENT	28	11	28	11	27	11	1	-	1
STROKOVNI SODELAVEC S POSEBNIM NAZIVOM	3	-	3	-	3	-	-	-	-
FAKULTETA ZA DRUŽBENE VEDE	52	27	83	43	41	20	42	23	11
UČITELJ VEŠČIN	9	5	12	5	8	5	4	-	1
ASISTENT	26	14	54	30	16	7	38	23	10
STROKOVNI SODELAVEC S POSEBNIM NAZIVOM	17	8	17	8	17	8	-	-	-
FAKULTETA ZA ELEKTROTEHNIKO	57	7	64	9	54	7	10	2	3
UČITELJ VEŠČIN	3	1	4	2	3	1	1	1	-
ASISTENT	52	6	58	7	49	6	9	1	3
STROKOVNI SODELAVEC S POSEBNIM NAZIVOM	2	-	2	-	2	-	-	-	-
FAKULTETA ZA FARMACIJO	37	24	86	54	22	14	64	40	15
UČITELJ VEŠČIN	1	1	2	2	1	1	1	1	-
ASISTENT	36	23	84	52	21	13	63	39	15
FAKULTETA ZA GRADBENIŠTVO IN GEODEZIJO	31	10	51	16	13	3	38	13	18
UČITELJ VEŠČIN	2	-	4	-	2	-	2	-	-
ASISTENT	27	9	43	15	10	3	33	12	17
STROKOVNI SODELAVEC S POSEBNIM NAZIVOM	2	1	4	1	1	-	3	1	1
FAKULTETA ZA KEMIJO IN KEM. TEHNOLOGIJO	42	23	71	43	15	8	56	35	27
UČITELJ VEŠČIN	1	-	3	1	-	-	3	1	1
ASISTENT	40	23	67	42	15	8	52	34	25
STROKOVNI SODELAVEC S POSEBNIM NAZIVOM	1	-	1	-	-	-	1	-	1
FAKULTETA ZA MATEMATIKO IN FIZIKO	40	8	65	13	15	3	50	10	25
UČITELJ VEŠČIN	1	-	1	-	-	-	1	-	1
ASISTENT	35	8	58	13	13	3	45	10	22
STROKOVNI SODELAVEC S POSEBNIM NAZIVOM	4	-	6	-	2	-	4	-	2
FAKULTETA ZA STROJNIŠTVO	74	6	85	6	64	5	21	1	10
UČITELJ VEŠČIN	5	2	5	2	5	2	-	-	-
ASISTENT	69	4	80	4	59	3	21	1	10
FAKULTETA ZA ŠPORT	29	10	29	10	29	10	-	-	-
ASISTENT	29	10	29	10	29	10	-	-	-
FILOZOFSKA FAKULTETA	193	140	241	168	171	124	70	44	22
ASISTENT	114	74	136	86	102	65	34	21	12
LEKTOR	79	66	105	82	69	59	36	23	10
MEDICINSKA FAKULTETA	177	71	191	77	133	49	58	28	44
UČITELJ VEŠČIN	2	-	2	-	2	-	-	-	-
ASISTENT	175	71	189	77	131	49	58	28	44

5.2 Visokošolski sodelavci po univerzah in samostojnih visokošolskih zavodih, delovnem mestu, spolu in delovnem času, Slovenija, 1997 (nadaljevanje)

	Skupaj v ekvivalentu polnega delovnega časa		Skupaj		Polni delovni čas		Krajši od polnega delovnega časa		
	vsi	ženske	vsi	ženske	vsi	ženske	vsi	ženske	ekvivalent polnega delovnega časa
NARAVOSLOVNOTEHNIŠKA FAKULTETA	42	16	75	27	19	9	56	18	23
UČITELJ VEŠČIN	3	1	4	2	2	-	2	2	1
ASISTENT	39	15	71	25	17	9	54	16	22
PEDAGOŠKA FAKULTETA	61	41	66	44	49	34	17	10	12
ASISTENT	61	41	66	44	49	34	17	10	12
PRAVNA FAKULTETA	21	9	23	10	19	8	4	2	2
UČITELJ VEŠČIN	3	1	5	2	1	-	4	2	2
ASISTENT	18	8	18	8	18	8	-	-	-
TEOLOŠKA FAKULTETA	11	3	22	8	5	1	17	7	6
UČITELJ VEŠČIN	2	1	9	5	-	-	9	5	2
ASISTENT	9	2	11	2	5	1	6	1	4
LEKTOR	-	-	2	1	-	-	2	1	-
VETERINARSKA FAKULTETA	28	18	35	21	23	15	12	6	5
ASISTENT	25	15	27	15	20	12	7	3	5
STROKOVNI SODELAVEC S POSEBNIM NAZIVOM	3	3	8	6	3	3	5	3	-
FAKULTETA ZA POMORSTVO IN PROMET	14	5	20	5	10	5	10	-	4
UČITELJ VEŠČIN	2	-	2	-	1	-	1	-	1
ASISTENT	11	5	16	5	8	5	8	-	3
LEKTOR	1	-	2	-	1	-	1	-	-
FAK. ZA RAČUNALNIŠTVO IN INFORMATIKO	25	4	27	4	24	4	3	-	1
UČITELJ VEŠČIN	1	-	1	-	1	-	-	-	-
ASISTENT	23	3	25	3	22	3	3	-	1
LEKTOR	1	1	1	1	1	1	-	-	-
UMETNIŠKE AKADEMIJE	46	19	66	25	32	15	34	10	14
UČITELJ VEŠČIN	23	11	40	17	11	7	29	10	12
ASISTENT	21	7	24	7	19	7	5	-	2
LEKTOR	1	-	1	-	1	-	-	-	-
STROKOVNI SODELAVEC S POSEBNIM NAZIVOM	1	1	1	1	1	1	-	-	-
AKADEMIJA ZA GLASBO	27	12	40	16	19	10	21	6	8
UČITELJ VEŠČIN	19	9	32	13	11	7	21	6	8
ASISTENT	8	3	8	3	8	3	-	-	-
AGRFT	10	5	14	7	8	4	6	3	2
UČITELJ VEŠČIN	2	1	6	3	-	-	6	3	2
ASISTENT	6	3	6	3	6	3	-	-	-
LEKTOR	1	-	1	-	1	-	-	-	-
STROKOVNI SODELAVEC S POSEBNIM NAZIVOM	1	1	1	1	1	1	-	-	-

5.2 Visokošolski sodelavci po univerzah in samostojnih visokošolskih zavodih, delovnem mestu, spolu in delovnem času, Slovenija, 1997 (nadaljevanje)

	Skupaj v ekvivalentu polnega delovnega časa		Skupaj		Polni delovni čas		Krajši od polnega delovnega časa		
	vsi	ženske	vsi	ženske	vsi	ženske	vsi	ženske	ekvivalent polnega delovnega časa
AKADEMIJA ZA LIKOVNO UMETNOST	9	2	12	2	5	1	7	1	4
UČITELJ VEŠČIN	2	1	2	1	-	-	2	1	2
ASISTENT	7	1	10	1	5	1	5	-	2
UNIVERZA V MARIBORU	350	155	405	176	282	118	123	58	68
UČITELJ VEŠČIN	24	18	30	23	16	10	14	13	8
ASISTENT	304	125	346	139	254	101	92	38	50
LEKTOR	9	7	9	7	7	5	2	2	2
STROKOVNI SODELAVEC S POSEBNIM NAZIVOM	13	5	20	7	5	2	15	5	8
VISOKE ŠOLE	1	1	1	1	1	1	-	-	-
UČITELJ VEŠČIN	1	1	1	1	1	1	-	-	-
VISOKA ZDRAVSTVENA ŠOLA	1	1	1	1	1	1	-	-	-
UČITELJ VEŠČIN	1	1	1	1	1	1	-	-	-
FAKULTETE	349	154	404	175	281	117	123	58	68
UČITELJ VEŠČIN	23	17	29	22	15	9	14	13	8
ASISTENT	304	125	346	139	254	101	92	38	50
LEKTOR	9	7	9	7	7	5	2	2	2
STROKOVNI SODELAVEC S POSEBNIM NAZIVOM	13	5	20	7	5	2	15	5	8
EKONOMSKO POSLOVNA FAKULTETA	30	18	37	23	22	13	15	10	8
UČITELJ VEŠČIN	7	5	10	8	4	2	6	6	3
ASISTENT	22	12	26	14	17	10	9	4	5
LEKTOR	1	1	1	1	1	1	-	-	-
FAKULTETA ZA ELEKTROTEHNIKO, RAČUNALNIŠTVO IN INFORMATIKO	51	6	59	6	39	6	20	-	12
UČITELJ VEŠČIN	1	-	1	-	1	-	-	-	-
ASISTENT	50	6	58	6	38	6	20	-	12
FAKULTETA ZA KMETIJSTVO	21	11	25	13	16	7	9	6	5
UČITELJ VEŠČIN	3	2	4	3	2	1	2	2	1
ASISTENT	18	9	21	10	14	6	7	4	4
FAKULTETA ZA STROJNIŠTVO	71	31	73	32	65	25	8	7	6
UČITELJ VEŠČIN	1	1	1	1	1	1	-	-	-
ASISTENT	68	29	70	30	62	23	8	7	6
STROKOVNI SODELAVEC S POSEBNIM NAZIVOM	2	1	2	1	2	1	-	-	-
FAKULTETA ZA GRADBENIŠTVO	26	9	31	12	18	5	13	7	8
UČITELJ VEŠČIN	2	2	3	3	-	-	3	3	2
ASISTENT	23	6	27	8	17	4	10	4	6
STROKOVNI SODELAVEC S POSEBNIM NAZIVOM	1	1	1	1	1	1	-	-	-
FAKULTETA ZA KEMIJO IN KEM. TEHNOLOGIJO	28	18	29	18	26	16	3	2	2
ASISTENT	28	18	29	18	26	16	3	2	2

5.2 Visokošolski sodelavci po univerzah in samostojnih visokošolskih zavodih, delovnem mestu, spolu in delovnem času, Slovenija, 1997 (nadaljevanje)

	Skupaj v ekvivalentu polnega delovnega časa		Skupaj		Polni delovni čas		Krajši od polnega delovnega časa		ekvivalent polnega delovnega časa
	vsi	ženske	vsi	ženske	vsi	ženske	vsi	ženske	
PEDAGOŠKA FAKULTETA	88	50	113	60	67	37	46	23	21
UČITELJ VEŠČIN	4	3	5	3	3	2	2	1	1
ASISTENT	68	38	85	46	58	31	27	15	10
LEKTOR	8	6	8	6	6	4	2	2	2
STROKOVNI SODELAVEC S POSEBNIM NAZIVOM	8	3	15	5	-	-	15	5	8
PRAVNA FAKULTETA	12	3	14	3	8	2	6	1	4
UČITELJ VEŠČIN	2	2	2	2	1	1	1	1	1
ASISTENT	10	1	12	1	7	1	5	-	3
FAKULTETA ZA ORGANIZACIJSKE VEDE	22	8	23	8	20	6	3	2	2
UČITELJ VEŠČIN	3	2	3	2	3	2	-	-	-
ASISTENT	17	6	18	6	15	4	3	2	2
STROKOVNI SODELAVEC S POSEBNIM NAZIVOM	2	-	2	-	2	-	-	-	-
SAMOSTOJNI VISOKOŠOLSKI ZAVODI	30	14	46	24	21	9	25	15	9
UČITELJ VEŠČIN	7	5	8	6	3	2	5	4	4
ASISTENT	23	9	38	18	18	7	20	11	5
VISOKA ŠOLA ZA HOTELIRSTVO IN TURIZEM	15	8	18	9	13	7	5	2	2
UČITELJ VEŠČIN	1	1	1	1	1	1	-	-	-
ASISTENT	14	7	17	8	12	6	5	2	2
VISOKA STROKOVNA ŠOLA ZA PODJETNIŠTVO	3	1	9	5	-	-	9	5	3
UČITELJ VEŠČIN	2	1	2	1	-	-	2	1	2
ASISTENT	1	-	7	4	-	-	7	4	1
VISOKA ŠOLA ZA MANAGEMENT	12	5	19	10	8	2	11	8	4
UČITELJ VEŠČIN	4	3	5	4	2	1	3	3	2
ASISTENT	8	2	14	6	6	1	8	5	2

5.3 Znanstveni delavci po univerzah, delovnem mestu, spolu in delovnem času, Slovenija, 1997

	Skupaj v ekvivalentu polnega delovnega časa		Skupaj		Polni delovni čas		Krajši od polnega delovnega časa		
	vsi	ženske	vsi	ženske	vsi	ženske	vsi	ženske	ekvivalent polnega delovnega časa
SKUPAJ	21	10	24	10	17	7	7	3	4
ZNANSTVENI SVETNIK	4	2	7	2	3	1	4	1	1
VIŠJI ZNANSTVENI SODELAVEC	2	1	2	1	1	-	1	1	1
ZNANSTVENI SODELAVEC	15	7	15	7	13	6	2	1	2
UNIVERZA V LJUBLJANI	21	10	23	10	17	7	6	3	4
ZNANSTVENI SVETNIK	4	2	6	2	3	1	3	1	1
VIŠJI ZNANSTVENI SODELAVEC	2	1	2	1	1	-	1	1	1
ZNANSTVENI SODELAVEC	15	7	15	7	13	6	2	1	2
FAKULTETE	20	10	21	10	17	7	4	3	3
ZNANSTVENI SVETNIK	4	2	5	2	3	1	2	1	1
VIŠJI ZNANSTVENI SODELAVEC	2	1	2	1	1	-	1	1	1
ZNANSTVENI SODELAVEC	14	7	14	7	13	6	1	1	1
BIOTEHNIŠKA FAKULTETA	2	1	2	1	2	1	-	-	-
ZNANSTVENI SVETNIK	2	1	2	1	2	1	-	-	-
FAKULTETA ZA DRUŽBENE VEDE	8	4	8	4	8	4	-	-	-
ZNANSTVENI SODELAVEC	8	4	8	4	8	4	-	-	-
FAKULTETA ZA ŠPORT	1	-	1	-	1	-	-	-	-
ZNANSTVENI SODELAVEC	1	-	1	-	1	-	-	-	-
FILOZOFSKA FAKULTETA	1	-	1	-	1	-	-	-	-
ZNANSTVENI SODELAVEC	1	-	1	-	1	-	-	-	-
MEDICINSKA FAKULTETA	2	2	2	2	-	-	2	2	2
ZNANSTVENI SVETNIK	1	1	1	1	-	-	1	1	1
VIŠJI ZNANSTVENI SODELAVEC	1	1	1	1	-	-	1	1	1
NARAVOSLOVNOTEHNIŠKA FAKULTETA	2	-	2	-	2	-	-	-	-
ZNANSTVENI SVETNIK	1	-	1	-	1	-	-	-	-
ZNANSTVENI SODELAVEC	1	-	1	-	1	-	-	-	-
TEOLOŠKA FAKULTETA	-	-	1	-	-	-	1	-	-
ZNANSTVENI SVETNIK	-	-	1	-	-	-	1	-	-
VETERINARSKA FAKULTETA	3	2	3	2	2	1	1	1	1
VIŠJI ZNANSTVENI SODELAVEC	1	-	1	-	1	-	-	-	-
ZNANSTVENI SODELAVEC	2	2	2	2	1	1	1	1	1
FAK. ZA RAČUNALNIŠTVO IN INFORMATIKO	1	1	1	1	1	1	-	-	-
ZNANSTVENI SODELAVEC	1	1	1	1	1	1	-	-	-
UMETNIŠKE AKADEMIJE	1	-	2	-	-	-	2	-	1
ZNANSTVENI SVETNIK	-	-	1	-	-	-	1	-	-
ZNANSTVENI SODELAVEC	1	-	1	-	-	-	1	-	1
AKADEMIJA ZA LIKOVNO UMETNOST	1	-	2	-	-	-	2	-	1
ZNANSTVENI SVETNIK	-	-	1	-	-	-	1	-	-
ZNANSTVENI SODELAVEC	1	-	1	-	-	-	1	-	1
UNIVERZA V MARIBORU	-	-	1	-	-	-	1	-	-
ZNANSTVENI SVETNIK	-	-	1	-	-	-	1	-	-
FAKULTETE	-	-	1	-	-	-	1	-	-
ZNANSTVENI SVETNIK	-	-	1	-	-	-	1	-	-
PEDAGOŠKA FAKULTETA	-	-	1	-	-	-	1	-	-
ZNANSTVENI SVETNIK	-	-	1	-	-	-	1	-	-

5.4 Strokovni delavci v višjem strokovnem izobraževanju po delovnem mestu, spolu in delovnem času, Slovenija, 1997

	Skupaj v ekvivalentu polnega delovnega časa		Skupaj		Polni delovni čas		Krajši od polnega delovnega časa		
	vsi	ženske	vsi	ženske	vsi	ženske	vsi	ženske	ekvivalent polnega delovnega časa
SKUPAJ	49	18	129	34	20	9	109	25	29
PREDAVATELJ VIŠJE ŠOLE	41	16	103	30	15	7	88	23	26
INŠTRUKTOR PRI VAJAH	-	-	7	2	-	-	7	2	-
LABORANT	6	-	12	-	3	-	9	-	3
UČITELJ ŠPORTNE VZGOJE	-	-	5	-	-	-	5	-	-
KNJIŽNIČAR	2	2	2	2	2	2	-	-	-
VIŠJA STR. ŠOLA ZA GOSTINSTVO IN TURIZEM	16	10	22	13	9	6	13	7	7
PREDAVATELJ VIŠJE ŠOLE	16	10	21	13	9	6	12	7	7
UČITELJ ŠPORTNE VZGOJE	-	-	1	-	-	-	1	-	-
VIŠJA STROKOVNA ŠOLA CELJE	11	2	28	5	3	1	25	4	8
PREDAVATELJ VIŠJE ŠOLE	8	1	19	4	2	-	17	4	6
LABORANT	2	-	6	-	-	-	6	-	2
UČITELJ ŠPORTNE VZGOJE	-	-	2	-	-	-	2	-	-
KNJIŽNIČAR	1	1	1	1	1	1	-	-	-
VIŠJA STROK. ŠOLA ZA ELEKTROENERGETIKO	5	2	31	7	2	1	29	6	3
PREDAVATELJ VIŠJE ŠOLE	5	2	24	5	2	1	22	4	3
INŠTRUKTOR PRI VAJAH	-	-	7	2	-	-	7	2	-
VIŠJA STROKOVNA ŠOLA NOVO MESTO	11	2	27	4	2	-	25	4	9
PREDAVATELJ VIŠJE ŠOLE	9	2	22	4	1	-	21	4	8
LABORANT	2	-	4	-	1	-	3	-	1
UČITELJ ŠPORTNE VZGOJE	-	-	1	-	-	-	1	-	-
VIŠJA STROKOVNA ŠOLA VELENJE	6	2	21	5	4	1	17	4	2
PREDAVATELJ VIŠJE ŠOLE	3	1	17	4	1	-	16	4	2
LABORANT	2	-	2	-	2	-	-	-	-
UČITELJ ŠPORTNE VZGOJE	-	-	1	-	-	-	1	-	-
KNJIŽNIČAR	1	1	1	1	1	1	-	-	-

REZULTATI RAZISKOVANJ

1. Zaposleni v družbenem sektorju 1974, 38 str.
2. Letni pregled odkupa 1974, 66 str.
3. Letni pregled obrti 1974, 8 str.
4. Letni pregled cen 1974, 31 str.
5. Demografski rajoni SRS s historiatom razvoja teritorialnega območja z osnovnimi podatki iz popisov prebivalstva po osvoboditvi, 129 str.
6. Letni pregled industrije 1974, 132 str.
7. Študenti visokošolskih zavodov 1974-75, 76 str.
8. Anketa o zasebnih kmečkih gospodarstvih 1971-74, 35 str.
9. Direktorji v organizacijah združenega dela v gospodarski in družbeni dejavnosti 1975, 33 str.
10. Letni pregled komunalne dejavnosti 1973, 30 str.
11. Letni pregled kmetijstva 1974, 44 str.
12. Kulturno-umetniška in znanstvena dejavnost 1974, 42 str.
13. Letni pregled gradbeništva 1969, 47 str.
14. Osební dohodki zaposlenih v družbenem sektorju 1974, 54 str.
15. Letni pregled gradbeništva 1970, 49 str.
16. Dohodki in izdatki organizacij združenega dela negospodarskih organizacij 1974, 65 str.
17. Letni pregled gradbeništva 1971, 50 str.
18. Letni pregled gradbeništva 1972, 50 str.
19. Letni pregled gradbeništva 1973, 48 str.
20. Družbeni produkt in narodni dohodek v letu 1974., 48 str.
21. Kulturno-umetniška in prosvetna dejavnost 1974/75, 34 str.
22. Seznam osnovnih in srednjih šol ter višjih in visokih šol na začetku šolskega leta 1975/76., 118 str.
23. Zaposleni v družbenem in zasebnem sektorju ter fluktuacija zaposlenih 1974/75, 30 str.
24. Vzgojnovarstveni zavodi v letu 1974/75 in socialni zavodi s seznamom poročevalskih enot v letu 1974., 63 str.
25. Sestava organov in dejavnosti skupščin občin v letu 1975, 35 str.
26. Investicije 1974, družbeni in zasebni sektor., 48 str.
27. Naravno gibanje prebivalstva SRS v letu 1973, 84 str.
28. Osební dohodki po poklicih v letu 1974, 68 str.
29. Prebivalstvo v SRS 1970-76., 35 str.
30. Osnovne šole na začetku šolskega leta 1975/76 po krajevnih skupnostih, 41 str.
31. Telesna kultura 1974, 53 str.
32. Letni pregled cen 1975, 50 str.
33. Letni pregled odkupa 1975, 74 str.
34. Periodični finančni računi 1974-1975, 35 str.
35. Letni pregled industrije 1975, 141 str.
36. Selitveno gibanje prebivalstva v SR Sloveniji 1971-1975, 29 str.
37. Osnovne in srednje šole na koncu šolskega leta 1974-1975 in začetku šolskega leta 1975-1976, 89 str.
38. Organizacije in skupnosti v gospodarstvu in negospodarstvu v SR Sloveniji, 262 str.
39. Kazensko sodna statistika 1975, 142 str.
40. Poraba reprodukcijskega materiala in prodaja po republikah v letu 1972, 40 str.
41. Letni pregled obrti 1975, 41 str.
42. Letni pregled kmetijstva 1975, 43 str.
43. Študenti visokošolskih zavodov 1975-76, 71 str.
44. Sestava in dejavnost krajevnih skupnosti 1974-1975, 89 str.
45. Letni pregled gradbeništva 174, 70 str.
46. Dohodki in izdatki organizacij združenega dela negospodarskih dejavnosti 1975, 42 str.
47. Osební dohodki zaposlenih v družbenem sektorju 1975, 59 str.
48. Samoupravne interesne skupnosti 1975, 32 str.
49. Kulturno-umetniška in znanstvena dejavnost 1975, 57 str.
50. Industrijske organizacije in industrijski proizvodi 1975, 198 str.
51. Letni pregled gozdarstva 1975, 38 str.
52. Letni pregled prometa 1969, 102 str.
53. Letni pregled trgovine 1975, 88 str.
54. Letni pregled gostinstva 1972, 53 str.
55. Vzgojnovarstveni zavodi v šolskem letu 1975-1976, 61 str.
56. Letni pregled prometa 1970, 101 str.
57. Letni pregled prometa 1971, 99 str.
58. Osnovne šole na začetku šolskega leta 1976-77 po krajevnih skupnostih, 41 str.
59. Seznam šol s splošnimi podatki na začetku šolskega leta 1976-77, 104 str.
60. Kulturno-umetniška in prosvetna dejavnost 1975-76, 34 str.
61. Anketa o zasebnih kmečkih gospodinjstvih 1975, 28 str.
62. Telesna kultura, šport in rekreacija v letu 1975, 53 str.
63. Letni pregled prometa 1972, 100 str.
64. Letni pregled prometa 1973, 104 str.
65. Sestava in dejavnost krajevnih skupnosti 1975-1976, 90 str.
66. Družbena prehrana v letu 1970, 100 str.
67. Pregled sprememb v potrošnji po anketah v letih 1963, 1968 in 1973 v Sloveniji, 100 str.
68. Osnovne in srednje šole na začetku šolskega leta 1975-76 in začetku 1976-77, 80 str.
69. Zaposleni v družbenem sektorju 1974, 44 str.
70. Letni pregled prometa 1974, 104 str.
71. Družbeni produkt in narodni dohodek v letu 1975, 48+(IV) str.
72. Letni pregled prometa 1975, 84 str.
73. Investicije 1975 (družbeni in zasebni sektor), 51 str.
74. Letni pregled cen 1976, 54 str.
75. Naravno gibanje prebivalstva SR Slovenije 1974, 100 str.
76. Osební dohodki delavcev v združenem delu 1976, 65 str.
77. Letni pregled industrije 1976, 106 str.
78. Letni pregled odkupa 1976, 42 str.
79. Osební dohodki po poklicih 1976, 77 str.
80. Študenti 1976/77 in diplomanti 1976, 78 str.
81. Letni pregled prometa 1976, 87 str.
82. Kazensko sodna statistika 1976, 123 str.
83. Letni pregled gozdarstva 1976, 40 str.
84. Letni pregled trgovine 1976, 84 str.
85. Letni pregled kmetijstva 1976, 44 str.
86. Vzgojnovarstveni zavodi v šolskem letu 1976/77 in socialni zavodi v letu 1976 s seznamom poročevalskih enot, 81 str.
87. Popis učiteljev 1976, 81 str.
88. Kulturno-umetniška in znanstveno-raziskovalna dejavnost 1976, 46 str.
89. Naravno gibanje prebivalstva SR Slovenije 1975, 102. str.
90. Anketa o zasebnih kmečkih gospodinjstvih 1976, 34 str.
91. Osnovne šole na začetku šolskega leta 1977/78 po krajevnih skupnostih, 41 str.
92. Družbeni proizvod in narodni dohodek v letu 1976, 78 str.
93. Seznam šol s splošnimi podatki za začetek šolskega leta 1977/78, 113 str.
94. Družbena prehrana 1977, 41 str.
95. Osební dohodki po poklicih 1976, 65 str.
96. Osnovne in srednje šole na koncu šolskega leta 1976/77 in začetku 1977/78, 75 str.
97. Letni pregled gozdarstva, 40 str.
98. Telesna vzgoja, šport in rekreacija v letu 1976, 50 str.
99. Kulturno-umetniška in prosvetna dejavnost 1975/76 in 1976/77, 61 str.
100. Investicije 1976, 66 str.
101. Sestava in dejavnost krajevnih skupnosti 1976-77, 75 str.
102. Osební dohodki delavcev v združenem delu 1977, 69 str.
103. Letni pregled industrije 1977, 175 str.
104. Letni pregled cen 1977, 60 str.
105. Študenti 1977-78 in diplomanti 1977, 77 str.
106. Letni pregled kmetijstva 1977, 44 str.
107. Letni pregled prometa 1977, 77 str.
108. Industrijske organizacije 1965-1976 in proizvodi 1976, 212 str.
109. Letni pregled gostinstva 1976, 56 str.
110. Samoupravne interesne skupnosti 1977, 40 str.
111. Popis zaposlenih delavcev 31.12.1976, 74 str.
112. Popis zaposlenih delavcev 31.12.1976 - Zaposleni delavci v združenem delu v SR Sloveniji in v tujini ter po občinah SR Slovenije, 43 str.
113. Vzgojnovarstvene organizacije v šolskem letu 1977/78 s seznamom poročevalskih enot, 81 str.
114. Letni pregled trgovine 1977, 85 str.
115. Letni pregled odkupa 1977, 68 str.
116. Volitve 1978, 79 str.

117. Letni pregled obrti, 36 str.
118. Kazensko sodna statistika 1977, 90 str.
119. Desezonirane časovne vrste SR Slovenije, 181 str.
120. Kulturno-umetniška in znanstveno-raziskovalna dejavnost 1976-1977, 91 str.
121. Družbeni proizvod in narodni dohodek v SR Sloveniji 1977, 68 str.
122. Naravno gibanje prebivalstva 1976, 90 str.
123. Popis zaposlenih 31.12.1976, osebni dohodki delavcev v združenem delu po področjih dejavnosti v SRS, 70 str.
124. Družbena prehrana 1978, 40 str.
125. Popis zaposlenih 31.12.1976, osebni dohodki delavcev v združenem delu po občinah v SR Sloveniji, 42 str.
126. Letni pregled gostinstva 1974, 55 str.
127. Letni pregled gostinstva 1975, 54 str.
128. Rezultati popisa namestitvenih zmogljivosti v SR Sloveniji 31. avgusta 1977, 50 str.
129. Letni pregled turizma 1973-1976, 325 str.
130. Seznam šol s splošnimi podatki ob začetku šol
131. Popis zaposlenih delavcev v 31.12.1976. Zaposleni delavci v združenem delu v SR Sloveniji po skupinah poklicev in področjih dejavnosti, 80 str.
132. Prihodki in odhodki organizacij združenega dela negospodarskih dejavnosti, 51 str.
133. Letni pregled gradbeništva 1975, 74 str.
134. Letni pregled gradbeništva 1976, 79 str.
135. Telesna vzgoja in športna rekreacija 1977, 48 str.
136. Kulturno umetniška in prosvetna dejavnost 1977/78, 32 str.
137. Popis zaposlenih delavcev 3.12.1976. Osebni dohodki delavcev v združenem delu po skupinah poklicev in področjih dejavnosti v SR Sloveniji, 67 str.
138. Letni pregled gozdarstva 1978, 38 str.
139. Letni pregled gostinstva 1977, 62 str.
140. Osebni dohodki po poklicih v letu 1977, 77 str.
141. Anketa o zasebnih kmečkih gospodinjstvih 1977, 32 str.
142. Komunalne dejavnosti 1974, 32 str.
143. Letni pregled cen 1978, 62 str.
144. Osebni dohodki delavcev v združenem delu 1978, 69 str.
145. Letni pregled gradbeništva 1977, 102 str.
146. Letni pregled komunalne dejavnosti 1975, 27 str.
147. Investicije 1977 (Združeno in samostojno osebno delo) 72 str.
148. Izkoriščenost zmogljivosti v industriji 1976, 42 str.
149. Letni pregled komunalne dejavnosti 1976, 29 str.
150. Letni pregled industrije 1978, 163 str.
151. Zmogljivosti in uporaba opreme za avtomatsko obdelavo podatkov v letu 1976, 42 str.
152. Osnovne in srednje šole konec šolskega leta 1977/78 in ob začetku šolskega leta 1978/79, 78 str.
153. Letni pregled kmetijstva 1978, 78 str.
154. Anketa o številu živine 15.1.1976, 43 str.
155. Študenti 1978/79 in diplomanti 1978, 102 str.
156. Osnovne šole po krajevnih skupnostih ob začetku šolskega leta 1978/79, 141 str.
157. Delavci v združenem delu in samostojnem osebni delu, pripravniki ter fluktuacija delavcev 1976-1978, 32 str.
158. Letni pregled trgovine 1978, 84 str.
159. Letni pregled odkupa 1978, 82 str.
160. Organizacije in skupnosti v gospodarstvu in negospodarstvu SR Slovenije, stanje 30.6.1979 879 str.
161. Vzgojnovarstvene organizacije 1978/79 in socialni zavodi 1978 s seznamom poročevalskih enot, 102 str.
162. Družbena prehrana v 1979, 38 str.
163. Letni pregled prometa in zvez v 1978, 76 str.
164. Sestava organov in dejavnost skupščin občin 1979, 36 str.
165. Kazensko sodna statistika 1978, 96 str.
166. Samoupravne interesne skupnosti 1978, 48 str.
167. Družbeni proizvod in narodni dohodek v SR Sloveniji 1978, 89 str.
168. Letni pregled komunalne dejavnosti 1977, 36 str.
169. Sestava krajevnih skupnosti 1978, 52 str.
170. Raziskovalne organizacije 1978, 50 str.
171. Letni pregled gradbeništva 1978, 104 str.
172. Prihodki in odhodki OZD negospodarskih dejavnosti 1978, 36 str.
173. Prodaja po republikah in poraba reprodukcijskega materiala v SR Sloveniji 1976, 48 str.
174. Letni pregled gostinstva 1973, 42 str.
175. Naravno gibanje prebivalstva SR Slovenije 1977, 110 str.
176. Anketa o zasebnih kmečkih gospodinjstvih 1978, 38 str.
177. Popis zaposlenih delavcev 31.12.1976 (Zaposleni delavci, v združenem delu po panogah dejavnosti v SR Sloveniji), 151 str.
178. Letni pregled turizma 1977, 114 str.
179. Osebni dohodki za določene poklice 1978, 59 str.
180. Kulturno-umetniška in prosvetna dejavnost 1978/79, 39 str.
181. Letni pregled gostinstva 1978, 58 str.
182. Letni pregled turizma 1978, 118 str.
183. Letni pregled komunalne dejavnosti 1978, 35 str.
184. Letni pregled obrti 1977, 43 str.
185. Anketa o številu živine 15.1.1977, 65 str.
186. Letni pregled obrti 1978, 37 str.
187. Anketa o številu živine 15.1.1978, 67 str.
188. Seznam šol s splošnimi podatki ob začetku šolskega leta 1979/80, 124 str.
189. Delavci v združenem delu in samostojnem osebni delu, pripravniki ter fluktuacija delavcev 1979, 45 str.
190. Telesna vzgoja, šport in športna rekreacija v letu 1978, 52 str.
191. Letni pregled zunanje trgovine 1976, 325+58 str.
192. Popis zaposlenih delavcev 31.12.1976, delavci in osebni dohodki v združenem delu po medobčinskih skupnostih (regijah) v SR Sloveniji, 84 str.
193. Investicije 1978, 94 str.
194. Osebni dohodki delavcev v združenem delu 1979, 73 str.
195. Selitveno gibanje prebivalstva SR Slovenije 1977, 195 str.
196. Letni pregled gozdarstva 1979, 38 str.
197. Kultura, umetnost, informacije 1978, 61+32 str.
198. Letni pregled cen 1979, 59 str.
199. Letni pregled industrije 1979, 165 str.
200. Industrijske organizacije in industrijski proizvodi 1977, 184+6 str.
201. Industrijske organizacije po občinah 1977, 64+6 str.
202. Industrijske organizacije in industrijski proizvodi 1978, 219+8 str.
203. Industrijske organizacije po občinah 1978, 71+8 str.
204. Osnovne in srednje šole konec šolskega leta 1978/79 in ob začetku šolskega leta 1979/80, 75 str.
205. Osnovne šole po krajevnih skupnostih ob začetku šolskega leta 1979/80, 44+11 str.
206. Letni pregled obrti 1979, 34+17 str.
207. Letni pregled kmetijstva 1979, 43+44 str.
208. Kazensko sodna statistika 1979, 79+22 str.
209. Letni pregled zunanje trgovine 1977, 348+54 str.
210. Študenti 1979/80 in diplomanti 1979, 105+17 str.
211. Popis zaposlenih delavcev 31.12.1976. Osebni dohodki delavcev v združenem delu v SR Sloveniji po panogah dejavnosti, 104 str.
212. Letni pregled odkupa 1979, 69+13 str.
213. Raziskovalne organizacije 1979, 41+10 str.
214. Prostovoljne dejavnosti učencev osnovnih in srednjih šol v šolskem letu 1978/79, 48+5 str.
215. Družbeni proizvod in narodni dohodek v SR Sloveniji 1979, 79+3 str.
216. Vzgojnovarstvene organizacije v šolskem letu 1979/80 s seznamom poročevalskih enot, 65+14 str.
217. Letni pregled trgovine 1979, 65+28 str.
218. Samoupravne interesne skupnosti 1979, 52+4 str.
219. Letni pregled gostinstva 1979, 56+7 str.
220. Letni pregled gradbeništva 1979, 100+33 str.
221. Naravno gibanje prebivalstva SR Slovenije 1978, 95+6 str.
222. Letni pregled turizma 1979, 113+12 str.
223. Letni pregled zunanje trgovine 1979, 321+34 str.
224. Delavci v združenem delu in samostojnem osebni delu, pripravniki ter fluktuacija delavcev 1980, 31+2 str.
225. Družbena prehrana 1980, 35 str.
226. Osebni dohodki za določene poklice 1979, 47+2 str.

227. Seznam šol s splošnimi podatki ob začetku šolskega leta 1980/81, 112 str.
228. Popis prebivalstva, gospodinjstev in stanovanj v SR Sloveniji 31.3.1981, 186 str.
229. Popis prebivalstva, gospodinjstev in stanovanj v SR Sloveniji 31.3.1981, 51 str.
230. Letni pregled industrije 1980, 155+2 str.
231. Osebnih dohodki delavcev v združenem delu 1980, 72 str.
232. Letni pregled zunanje trgovine 1978, 263 str.
233. Osnovne šole po krajevnih skupnostih ob začetku šol. leta 1980/81, 57 str.
234. Letni pregled cen 1980, 61 str.
235. Letni pregled gozdarstva 1980, 36 str.
236. Osnovne in srednje šole konec šol. leta 1979/80 in ob začetku šol. l. 1980/81, 75 str.
237. Letni pregled kmetijstva 1980, 41 str.
238. Kulturno-umetniška in prosvetna dejavnost 1979/80, 40 str.
239. Študenti 1980/81 in diplomanti 1980, 128 str.
240. Prihodki in odhodki organizacij združenega dela neproizvodnih dejavnosti 1979, 36 str.
241. Anketa o zasebnih kmečkih gospodinjstvih 1979, 31 str.
242. Letni pregled turizma 1980, 116 str.
243. Letni pregled odkupa 1980, 70 str.
244. Zmogljivosti in uporaba opreme za avtomatsko obdelavo podatkov 1978, 42 str.
245. Seznam teritorialnih enot v SR Sloveniji s šiframi (občine, naselja, ulice, krajevne skupnosti, krajevni uradi, pošte), 598 str.
246. Prodaja po republikah in poraba reprodukcijskega materiala v SR Sloveniji, 1978, 40 str.
247. Industrijske organizacije po občinah 1979, 94 str.
248. Izkoriščenost zmogljivosti v industriji 1978, 55 str.
249. Delavci v združenem delu 1978, 82 str.
250. Letni pregled gostinstva 1980, 67 str.
251. Letni pregled komunalne dejavnosti 1979, 37 str.
252. Letni pregled zunanje trgovine 1980, str. 338
253. Industrijske organizacije in industrijski proizvodi 1979, 249 str.
254. Družbena prehrana 1981, 38 str.
255. Naravno gibanje prebivalstva SR Slovenije 1979, 102 str.
256. Letni pregled obrti 1980, 51 str.
257. Letni pregled trgovine 1980, 74 str.
258. Vzgojnovarstvene organizacije v šolskem letu 1980/81, socialni zavodi 1980 in seznam poročevalskih enot, 68 str.
259. Letni pregled investicij 1979, 38 str.
260. Sestava krajevnih skupnosti 1980, 33 str.
261. Prihodki in odhodki organizacij združenega dela neproizvodnih dejavnosti 1980, 32 str.
262. Kazenska sodna statistika 1980, 86 str.
263. Osebnih dohodki za določene poklice 1980, 42 str.
264. Popis prebivalstva, gospodinjstev in stanovanj v SR Sloveniji 31.3.1981, 43 str.
265. Raziskovalne organizacije 1980, 62 str.
266. Družbeni proizvod in narodni dohodek v SR Sloveniji 1980, 68 str.
267. Samoupravne interesne skupnosti 1980, 46 str.
268. Kultura, umetnost, informacije 1979, 44 str.
269. Industrijske organizacije po občinah 1980, 105 str.
270. Industrijske organizacije in proizvodi 1980, 245 str.
271. Seznam šol s splošnimi podatki ob začetku šolskega leta 1981/82, 115 str.
272. Letni pregled gradbeništva 1980, 109 str.
273. Popis zaposlenih delavcev 31.12.1976: zaposleni delavci v združenem delu po šolski izobrazbi v SR Sloveniji, 70 str.
274. Kultura, umetnost, informacije 1980, 47 str.
275. Popis prebivalstva, gospodinjstev in stanovanj v SR Sloveniji 31.3.1981 (prebivalstvo po starosti, rezultati po občinah), 294 str.
276. Letni pregled industrije 1981, 180 str.
277. Letni pregled investicij 1980, 44 str.
278. Delavci v ZD in samostojnem osebnem delu, pripravniki ter fluktuacija delavcev 1981, 49 str.
279. Letni pregled gozdarstva 1981, 36 str.
280. Anketa o zasebnih kmečkih gospodinjstvih 1980, 34 str.
281. Osebnih dohodki delavcev v združenem delu 1981, 59 str.
282. Popis prebivalstva, gospodinjstev in stanovanj v SR Sloveniji 31.3.1981 (končni rezultati po občinah), 159 str.
283. Kulturno-umetniška in prosvetna dejavnost 1980/81 62 str.
284. Letni pregled kmetijstva 1981, 39 str.
285. Študenti 1981/82 in diplomanti 1981, 112 str.
286. Osnovne in srednje šole konec šolskega leta 1980/81 in ob začetku šolskega leta 1981/82, 78 str.
287. Letni pregled cen 1981, 74 str.
288. Osnovne šole po krajevnih skupnostih ob začetku šolskega leta 1981/82, 68 str.
289. Letni pregled odkupa 1981, 77 str.
290. Naravno gibanje prebivalstva SR Slovenije 1980, 99 str.
291. Vzgojnovarstvene organizacije v šolskem letu 1981/82 s seznamom poročevalskih enot, 59 str.
292. Kazensko sodna statistika 1981, 60 str.
293. Letni pregled trgovine 1981, 74 str.
294. Raziskovalne organizacije 1981, 47 str.
295. Letni pregled obrti 1981, 34 str.
296. Samoupravne interesne skupnosti 1981 (Dejavnost organov), 52 str.
297. Letni pregled komunalne dejavnosti 1981, 63 str.
298. Letni pregled turizma 1981, 127 str.
299. Prodajna zmogljivost omrežja trgovine na drobno 1980, 95 str.
300. Industrijske organizacije po občinah 1981, 89 str.
301. Letni pregled gradbeništva, 111 str.
302. Industrijske organizacije in industrijski proizvodi 1981, 214 str.
303. Letni pregled prometa in zvez 1979, 73 str.
304. Popis prebivalstva, gospodinjstev in stanovanj v SR Sloveniji 31.3.1981, prebivalstvo po materialnem jeziku, pismenosti in obiskovanju šole, (rezultati po občinah), 172 str.
305. Popis prebivalstva, gospodinjstev in stanovanj v SR Sloveniji 31.3.1981, skupno in kmečko prebivalstvo po občinah, 242 str.
306. Popis prebivalstva, gospodinjstev in stanovanj v SR Sloveniji 31.3.1981, preselitve, (rezultati po občinah), 128 str.
307. Popis prebivalstva, gospodinjstev in stanovanj v SR Sloveniji, 31.3.1981: Prebivalstvo na začasnem delu v tujini (rezultati po občinah) 158 str.
308. Prihodki in odhodki organizacij združenega dela neproizvodnih dejavnosti 1981, 37 str.
309. Letni pregled gostinstva 1981, 56 str.
310. Seznam šol s splošnimi podatki ob začetku šolskega leta 1982/83, 107 str.
311. Osebnih dohodki za določene poklice 1981, 41 str.
312. Kultura, umetnost, informacije, 1981., 51 str.
313. Letni pregled industrije 1982., 178 str.
314. Popis prebivalstva, gospodinjstev in stanovanj v SR Sloveniji 31.3.1981; gospodinjstva, ki imajo kmečko gospodarstvo (rezultati po občinah), 258 str.
315. Družbeni proizvod in narodni dohodek 1981., 67 str.
316. Letni pregled gozdarstva 1981., 35 str.
317. Osnovne in srednje šole konec šolskega leta 1981/82 in ob začetku šolskega leta 1982/83., 79 str.
318. Volitve 1982., 62 str.
319. Delavci v ZD in samostojnem osebnem delu 1982., 48 str.
320. Kulturno-umetniška in prosvetna dejavnost 1981/82., 60 str.
321. Družbena prehrana 1982., 46 str.
322. Študenti 1982/83, diplomanti 1982., 109 str.
323. Popis prebivalstva, gospodinjstev in stanovanj, v SR Sloveniji 31.3.1981 Stanovanja (rezultati po občinah), 145 str.
324. Letni pregled investicij 1981., 38 str.
325. Osebnih dohodki delavcev v ZD 1982., 82 str.
326. Letni pregled cen 1982., 62 str.
327. Letni pregled kmetijstva 1982, 42 str.
328. Letni pregled zunanje trgovine 1982., 344 str.
329. Vzgojnovarstvene organizacije v šolskem letu 1982/83 in socialni zavodi 1982 s seznamom poročevalskih enot., 74 str.
330. Raziskovalne organizacije 1982., 48 str.
331. Kazensko sodna statistika 1982., 77 str.
332. Letni pregled odkupa 1982., 60 str.
333. Letni pregled zunanje trgovine 1982., 342 str.
334. Družbena prehrana 1983., 40 str.
335. Delavci v združenem delu 1982., 96 str.

336. Popis prebivalstva, gospodinjstev in stanovanj v SR Sloveniji, 31.3.1981
Način ogrevanja v kurilni sezoni 1980-1981
(Rezultati po občinah), 146 str.
337. Naravno gibanje prebivalstva SR Slovenije 1981., 99 str.
338. Zmogljivost in uporaba opreme za avtomatsko obdelavo podatkov 1981., 43 str.
339. Letni pregled gostinstva 1982., 45 str.
340. Sestava krajevnih skupnosti 1982., 31 str.
341. Prihodki in odhodki organizacij združenega dela negospodarskih dejavnosti 1982., 25 str.
342. Letni pregled trgovine 1982., 70 str.
343. Seznam šol s splošnimi podatki ob začetku šolskega leta 1983/84., 95 str.
344. Sestava organov samoupravnih interesnih skupnosti 1982, 48 str.
345. Družbeni proizvod in narodni dohodek v SR Sloveniji 1982, 69 str.
346. Popis prebivalstva, gospodinjstev in stanovanj v SR Sloveniji, 31.3.1981. Zaposleni po področjih dejavnosti in po naseljih 124 str.
347. Osnovne in srednje šole konec šolskega leta 1982/83 in ob začetku šolskega leta 1983/84 93 str.
348. Prodajne zmogljivosti v trgovini na drobno 1982, 11 str.
349. Delavci v združenem delu in samostojnem osebnem delu, pripravniki ter fluktuacija delavcev 1983, 44 str.
350. Telesna vzgoja, šport in športna rekreacija 1979, 41 str.
351. Telesna vzgoja, šport in športna rekreacija 1980, 47 str.
352. Letni pregled industrije 1983, 179 str.
353. Kultura, umetnost in informacije 1982/83, 90 str.
354. Letni pregled investicij 1982, 40 str.
355. Letni pregled cen 1983, 56 str.
356. Letni pregled gozdarstva 1983, 40 str.
357. Letni pregled gradbeništva 1982, 100 str.
358. Študenti 1983/84, Diplomanti 1983, 104 str.
359. Letni pregled prometa in zvez 1980, 80 str.
360. Letni pregled kmetijstva 1983, 43 str.
361. Letni pregled zunanje trgovine 1983, 358 str.
362. Kazensko sodna statistika 1983, 84 str.
363. Letni pregled odkupa 1983, 64 str.
364. Letni pregled gostinstva 1983, 47 str.
365. Letni pregled trgovine 1983, 68 str.
366. Družbena prehrana 1984, 50 str.
367. Letni pregled turizma 1982, 120 str.
368. Vzgojnovarstvene organizacije v šolskem letu 1983-84 in socialni zavodi 1982 s seznamom poročevalskih enot, 67 str.
369. Seznam šol s splošnimi podatki ob začetku šolskega leta 1984-85, 71 str.
370. Samoupravne interesne skupnosti 1983 (dejavnost organov), 50 str.
371. Delavci v združenem delu in samostojnem osebnem delu, pripravniki ter fluktuacija delavcev 1984, 45 str.
372. Raziskovalne organizacije 1983, 60 str.
373. Letni pregled gozdarstva 1984, 35 str.
374. Prihodki in odhodki organizacij združenega dela neproizvodnih dejavnosti 1983, 23 str.
375. Letni pregled komunalne dejavnosti 1982, 35 str.
376. Industrijske organizacije po občinah 1982, 98 str.
377. Študenti 1984/85, Diplomanti 1984, 98 str.
378. Industrijske organizacije in industrijski proizvodi 1982, 252 str.
379. Osnovne in srednje šole konec šolskega leta 1983/84 in ob začetku šolskega leta 1984/85 79 str.
380. Popis šolskih zgradb 1984, 89 str.
381. Kultura, umetnost in informacije 1983/84, 112 str.
382. Osební dohodki za določene poklice 1982, 1983, 73 str.
383. Letni pregled kmetijstva 1984, 43 str.
384. Letni pregled turizma 1983, 118 str.
385. Pregled teritorialnih enot v SR Sloveniji s šiframi (občine, naselja, ulice, krajevne skupnosti, krajevni uradi, pošte), 560 str.
Spremembe, št. 10, 4 str., št. 11, 4 str., št. 12, 70 str.
386. Letni pregled trgovine 1984, 68 str.
387. Delavci v združenem delu 1983, 79 str.
388. Izobraževanje v združenem delu v šolskem letu 1983/84, 46 str.
389. Prihodki in odhodki organizacij združenega dela neproizvodnih dejavnosti 1984, 25 str.
390. Letni pregled 1984, 56 str.
391. Letni pregled komunalne dejavnosti 1983, 63 str.
392. Letni pregled odkupa 1984, 61 str.
393. Delavci v srednjem usmerjenem izobraževanju na začetku šolskega leta 1984/85, 54 str.
394. Industrijske organizacije in industrijski proizvodi 1983, 287 str.
395. Vzgojnovarstvene organizacije v šolskem letu 1984/85 in socialni zavodi 1984 s seznamom poročevalskih enot, 68 str.
396. Letni pregled gradbeništva 1983, 113 str.
397. Industrijske organizacije po občinah 1983, 108 str.
398. Letni pregled zunanje trgovine 1984, 370 str.
399. Kazensko sodna statistika 1984, 84 str.
400. Obveščanje v združenem delu 1982, 1984, 32 str.
401. Seznam šol s splošnimi podatki ob začetku šolskega leta 1985/1986, 76 str.
402. Letni pregled investicij 1983, 40 str.
403. Sestava organov samoupravnih interesnih skupnosti 1984, 44 str.
404. Sestava krajevnih skupnosti 1984, 31 str.
405. Družbeni proizvod in narodni dohodek v SR Sloveniji 1983 in 1984, 119 str.
406. Delavci v združenem delu in samostojnem osebnem delu, pripravniki ter fluktuacija delavcev 1985, 46 str.
407. Letni pregled gostinstva 1984, 47 str.
408. Raziskovalne organizacije 1984, 60 str.
409. Naravno gibanje prebivalstva SR Slovenije 1982, 105 str.
410. Letni pregled industrije 1984, 211 str.
411. Letni pregled gozdarstva 1985, 35 str.
412. Študenti 1985/86 in 1986/87, 147 str.
413. Letni pregled kmetijstva 1985, 43 str.
414. Seznam šol s splošnimi podatki ob začetku šolskega leta 1986/87, 63 str.
415. Letni pregled investicij 1984, 54 str.
416. Diplomanti 1985, 43 str.
417. Letni pregled turizma 1984, 117 str.
418. Ocene števila prebivalstva po starosti in spolu za leta 1981 do 1985, 34 str.
419. Osnovne in srednje šole konec šolskega leta 1984/85 in ob začetku šolskega leta 1985/86, 78 str.
420. Kultura, umetnost in informacije 1984/85, 108 str.
421. Volitve 1986, 36 str.
422. Letni pregled obrti 1984, 30 str.
423. Letni pregled odkupa 1985, 69 str.
424. Letni pregled trgovine 1985, 1986, 91 str.
425. Kazensko sodna statistika 1985, 70 str.
426. Raziskovalne organizacije 1985, 50 str.
427. Letni pregled gostinstva 1985, 42 str.
428. Letni pregled cen 1985, 51 str.
429. Samoupravne interesne skupnosti 1985 (dejavnost organov), 51 str.
430. Prodajne zmogljivosti v trgovini na drobno 1984, 81 str.
431. Študenti 1987/88 in diplomanti 1986 in 1987, 118 str.
432. Popis delavcev v združenem delu stanje 31.12.1986, 594 str.
433. Vzgojnovarstvene organizacije v šolskem letu 1985/86 in socialni zavodi 1984 s seznamom poročevalskih enot, 67 str.
434. Popis pedagoških delavcev 1986, 76 str.
435. Prihodki in odhodki organizacij združenega dela neproizvodnih dejavnosti 1985, 26 str.
436. Letni pregled gradbeništva 1984, 1985, 127 str.
437. Letni pregled investicij 1985, 40 str.
438. Letni pregled gozdarstva 1986, 31 str.
439. Družbeni proizvod in narodni dohodek v SR Sloveniji 1985, 69 str.
440. Letni pregled industrije 1985 in 1986, 401 str.
441. Študenti 1988/89 diplomanti 1988 in individualni popis pedagoških delavcev višjih in visokih šol 1987, 146 str.
442. Letni pregled kmetijstva 1985, 40 str.
443. Kazensko sodna statistika 1986, 116 str.

444. Letni pregled zunanje trgovine 1985, 377 str.
 445. Letni pregled cen 1986, 56 str.
 446. Osebni dohodki za določene poklice 1984, 49 str.
 447. Letni pregled industrije 1987, 216 str.
 448. Seznam šol s splošnimi podatki ob začetku šolskega leta 1987/88, 65 str.
 449. Delavci v združenem delu 1985, 92 str.
 450. Letni pregled zunanje trgovine 1986, 374 str.
 451. Delavci v združenem delu in samostojnem osebnem delu, pripravniki ter fluktuacija delavcev 1986, 45 str.
 452. Letni pregled cen 1987, 50 str.
 453. Raziskovalne organizacije 1986, 67 str.
 454. Letni pregled odkupa 1986, 61 str.
 455. Delavci v združenem delu in samostojnem osebnem delu, pripravniki ter fluktuacija delavcev 1987, 41 str.
 456. Letni pregled gozdarstva 1987, 31 str.
 457. Letni pregled investicij 1986, 43 str.
 458. Prodajne zmogljivosti v trgovini na drobno 1986, 116 str.
 459. Prihodki in odhodki organizacij združenega dela neproizvodnih dejavnosti 1986, 27 str.
 460. Osnovne in srednje šole konec šolskega leta 1985/86 in 1986/87 in na začetku šolskega leta 1986/87 in 1987/88, 133 str.
 461. Kazensko sodna statistika 1987, 91 str.
 462. Kultura, umetnost in informacije 1985/86, 95 str.
 463. Raziskovalne organizacije 1986, 51 str.
 464. Vzgojnovarstvene organizacije v šolskem letu 1986/87 in 1987/88 in socialni zavodi 1986 s seznamom poročevalskih enot, 92 str.
 465. Družbeni proizvod in narodni dohodek v SR Sloveniji 1986 in 1987, 121 str.
 466. Letni pregled kmetijstva 1987, 43 str.
 467. Letni pregled turizma 1985-1987, 311 str.
 468. Letni pregled odkupa 1987, 62 str.
 469. Seznam šol s splošnimi podatki ob začetku šolskega leta 1988/89, 68 str.
 470. Letni pregled obrti 1982 in 1983, 48 str.
 471. Letni pregled gozdarstva 1988, 27 str.
 472. Letni pregled trgovine 1987, 62 str.
 473. Letni pregled investicij 1987, 39 str.
 474. Delavci v združenem delu in samostojnem osebnem delu, pripravniki ter fluktuacija delavcev 1988, 41 str.
 475. Vzgojnovarstvene organizacije v šolskem letu 1988/89 in socialni zavodi 1988 s seznamom poročevalskih enot, 68 str.
 476. Letni pregled gradbeništva 1986/87, 140 str.
 477. Kultura, umetnost in informacije 1986/87, 108 str.
 478. Študenti 1989/90, 75 str.
 479. Osnovne in srednje šole konec šolskega leta 1987/88 in ob začetku šolskega leta 1988/89, 120 str.
 480. Kazensko sodna statistika 1988, 90 str.
 481. Letni pregled kmetijstva 1988, 40 str.
 482. Letni pregled cen 1988, 49 str.
 483. Letni pregled prometa in zvez 1987, 78 str.
 484. Študenti 1987/88 in diplomanti 1986 in 1987, 118 str.
 485. Anketa o porabi gospodinjstev 1984-1988, 138 str.
 486. Kultura, umetnost in informacije 1987/88, 81 str.
 487. Letni pregled gostinstva 1987, 54 str.
 488. Letni pregled industrije 1988, 202 str.
 489. Družbeni proizvod in narodni dohodek v SR Sloveniji 1988, 125 str.
 490. Prihodki od neproizvodnih dejavnosti 1987 in 1988, 39 str.
 491. Letni pregled investicij 1988, 44 str.
 492. Osnovne in srednje šole konec 1988/89 in na začetku šolskega leta 1989/90, 119 str.
 493. Seznam šol s splošnimi podatki ob začetku šolskega leta 1989/90, 66 str.
 494. Letni pregled obrti 1985-1987, str. 165 str.
 495. Kultura, umetnost in informacije 1988/89, 75 str.
 496. Letni pregled gozdarstva 1989, str. 26 str.
 497. Letni pregled zaposlenih 1989, 37 str.
 498. Delavci v združenem delu 1988, 68 str.
 499. Zmogljivost in uporaba opreme za AOP 1988, 78 str.
 500. Letni pregled prometa in zvez 1988, 78 str.
 501. Naravno gibanje prebivalstva SRS 1983-1987 I. Rojstva, 103 str.
 502. Naravno gibanje prebivalstva SRS 1983-1987 II. Umrli, 122 str.
 503. Popis pedagoških delavcev 1989, 87 str.
 504. Diplomanti, doktorji znanosti, visokošolski učitelji 1989, 113 str.
 505. Letni pregled cen 1989, 49 str.
 506. Naravno gibanje prebivalstva 1983-1987, sklenjene in razvezane zakonske zveze, 105 str.
 507. Družbena prehrana 1988, 47 str.
 508. Letni pregled odkupa 1988, 60 str.
 509. Raziskovalne organizacije 1988, 61 str.
 510. Osebni dohodki delavcev v združenem delu 1986-1988, 144 str.
 511. Volitve 1990, 108 str.
 512. Kazensko sodna statistika 1989, 87 str.
 513. Letni pregled industrije 1989, 218 str.
 514. Naravno gibanje prebivalstva 1988, 108 str.
 515. Osebni dohodki delavcev v združenem delu 1989, 64 str.
 516. Letni pregled kmetijstva 1989, 49 str.
 517. Osebni dohodki delavcev v združenem delu 1983, 1984, 1985, 215 str.
 518. Pregled prometa in zvez 1981-1985, 88 str.
 519. Osebni dohodki za določene poklice 1985, 54 str.
 520. Letni pregled prometa in zvez 1986, 81 str.
 521. Letni pregled gostinstva 1986, 41 str.
 522. Letni pregled gostinstva 1988, 58 str.
 523. Prodaja po republikah in prodaja reprodukcijskega materiala 1987, 49 str.
 524. Izkoriščenost zmogljivosti v industriji 1983, 1988, 98 str.
 525. Industrijske organizacije po občinah 1984-1988, 398 str.
 526. Industrijske organizacije in proizvodi 1984, 276 str.
 527. Industrijske organizacije in industrijski proizvodi 1985, 246 str.
 528. Industrijske organizacije in industrijski proizvodi 1986, 274 str.
 529. Industrijske organizacije in industrijski proizvodi 1987, 278 str.
 530. Letni pregled gradbeništva 1988, 72 str.
 531. Industrijske organizacije in industrijski proizvodi 1988, 311 str.
 532. Vzgojnovarstvene organizacije 1989/90 in socialni zavodi 1988, 71 str.
 533. Študenti 1990/91, 71 str.
 534. Letni pregled odkupa 1989, 61 str.
 535. Raziskovalne organizacije 1989, 71 str.
 536. Pregled turizma 1988, 1989, 235 str.
 537. Letni pregled trgovine 1988 in 1989, 69 str.
 538. Prvi začasni podatki popisa prebivalstva, gospodinjstev, stanovanj in kmečkih gospodarstev v Republiki Sloveniji v letu 1991 po občinah, naseljih in krajevnih skupnostih, 132 str.
 539. Anketa o porabi gospodinjstev 1989, 77 str.
 540. Letni pregled prometa in zvez 1989, 72 str.
 541. Pregled teritorialnih enot v Republiki Sloveniji s šiframi, 572 str.
 542. Prihodki in odhodki podjetij in organizacij neproizvodnih dejavnosti 1989, 23 str.
 543. Anketa o porabi gospodinjstev 1988, (petletna), 55 str.
 544. Sestava organov samoupravnih interesnih skupnosti 1986, 1988, 35 str.
 545. Sestava krajevnih skupnosti 1986, 1988, 47 str.
 546. Pregled obrti 1988 in 1989, 164 str.
 547. Letni pregled gostinstva 1989, 54 str.
 548. Seznam šol s splošnimi podatki ob začetku šolskega leta 1990/1991, 70 str.
 549. Diplomanti višje in visoke stopnje, diplomanti podiplomske stopnje in doktorji znanosti ter učitelji višjih in visokih šol 1990, 113 str.
 550. Letni pregled gozdarstva 1990, 27 str.
 551. Letni pregled investicij 1989, 42 str.
 552. Kultura, umetnost in informacije 1989/90, 82 str.
 553. Osnovne in srednje šole konec 1989/90 in ob začetku leta 1990/91, 117 str.
 554. Letni pregled zaposlenih 1990, 38 str.
 555. Letni pregled kmetijstva 1990, 37 str.
 556. Letni pregled gradbeništva 1989, 37 str.
 557. Družbeni proizvod in narodni dohodek 1989, 78 str.
 558. Vzgojnovarstvene organizacije 1990/91 in socialni zavodi 1990, 69 str.
 559. Letni pregled komunalne dejavnosti 1984-1987, 243 str.
 560. Pravosodje 1990, 78 str.
 561. Letni pregled osebnih dohodkov zaposlenih v letu 1990, 57 str.
 562. Selitveno gibanje prebivalstva 1988, 1989, 802 str.
 563. Osebni dohodki za določene poklice 1989, 81 str.
 564. Letni pregled odkupa 1990, 60 str.
 565. Industrijske organizacije in industrijski proizvodi 1989, 223 str.
 566. Raziskovalne organizacije 1990, 59 str.
 567. Industrijske organizacije po občinah 1989, 97 str.

568. Letni pregled industrije 1990, 219 str.
 569. Sestava krajevnih skupnosti 1990, 41 str.
 570. Letni pregled trgovine 1990, 61 str.
 571. Letni pregled gostinstva 1990, 58 str.
 572. Anketa o porabi gospodinjstev 1990, 38 str.
 573. Prihodki in odhodki podjetij in organizacij neproizvodnih dejavnosti 1990, 24 str.
 574. Letni pregled turizma 1990, 370 str.
 575. Študenti v Republiki Sloveniji 1990, 67 str.
 576. Seznam šol s splošnimi podatki ob začetku šolskega leta 1991/1992, 63 str.
 577. Letni pregled turizma 1990, 141 str.
 578. Letni pregled cen 1990, 48 str.
 579. Letni pregled komunalne dejavnosti 1988-1990, 1991, 203 str.
 580. Diplomanti višje in visoke stopnje, diplomanti podiplomske stopnje in doktorji znanosti ter učitelji višjih in visokih šol, Republika Slovenija 1991, 111 str.
 581. Letni pregled investicij 1990, 53 str.
 582. Družbeni proizvod in narodni dohodek 1990, 84 str.
 583. Osnovne in srednje šole konec šolskega leta 1990/91 in ob začetku šolskega leta 1991/92, 123 str.
 584. Letni pregled zaposlenih 1991, 32 str.
 585. Prodajne zmogljivosti v trgovini na drobno 1989, 76 str.
 586. Letni pregled prometa in zvez 1990, 71 str.
 587. Letni pregled odkupa 1991, 58 str.
 588. Pravosodje 1991, 75 str.
 589. Naravno gibanje prebivalstva Republike Slovenije 1989, 1990, 189 str.
 590. Letni pregled kmetijstva 1991, 36 str.
 591. Letni pregled cen 1991, 44 str.
 592. Letni pregled industrije 1991, 217 str.
 593. Vzgojno-varstvene organizacije 1991/1992 in socialni zavodi 1990, 69 str.
 594. Kultura, umetnost in informacije 1991, 87 str.
 595. Letni pregled trgovine 1991, 61 str.
 596. Raziskovalne organizacije 1991, 58 str.
 597. Letni pregled gostinstva 1991, 72 str.
 598. Letni pregled gradbeništva 1990, 74 str.
 599. Letni pregled obrti 1991, 334 str.
 600. Volitve 1992, 75 str.
 601. Študenti, vpis na podiplomski študij 1991/92, vpis na podiplomski študij 1992/93, 83 str.
 602. Seznam šol s splošnimi podatki ob začetku šolskega leta 1992/93, 66 str.
 603. **Popis prebivalstva, ...1991, PREBIVALSTVO PO LETIH STAROSTI IN LETIH ROJSTVA**, Rezultati po občinah, 310 str.
 604. Prebivalci RS po krajevnih skupnostih 30.6.1993 Krajevne skupnosti in naselja v RS 31.12.1993, 210 str.
 605. Diplomanti dodiplomske in podiplomske stopnje, ter visokošolski učitelji, Republika Slovenija, 166 str.
 606. Letni pregled osebnih dohodkov zaposlenih v Sloveniji v letu 1991, 57 str.
 607. Delovno aktivno prebivalstvo, 188 str.
 608. Letni pregled turizma 1991, 137 str.
 609. Anketa o porabi gospodinjstev 1991 in 1992, 70 str.
 610. Letni pregled prometa in zvez 1991, 80 str.
 611. Osnovne in srednje šole konec šolskega leta 1991/92 in ob začetku šolskega leta 1992/93, 142 str.
 612. Letni pregled investicij 1991, 56 str.
 613. Letni pregled kmetijstva 1992, str 39 str.
 614. Letni pregled cen 1992, 68 str.
 615. Kultura, umetnost in informacije 1991/92, 97 str.
 616. Vzgojno-varstveni zavodi v šolskem letu 1992/93 in socialni zavodi 1992 s seznamom poročevalskih enot, 68 str.
 617. Popis prebivalstva, gospodinjstev, stanovanj in kmečkih gospodarstev v Republiki Sloveniji v letu 1991 str. Rezultati po občinah, 387 str.
 618. Naravno gibanje prebivalstva Republike Slovenije 1991, 124 str.
 619. Letni pregled odkupa 1992, 64 str.
 620. Raziskovalne organizacije 1992, 78 str.
 621. Letni pregled gradbeništva 1991, 67 str.
 622. Letni pregled obrti 1992, 383 str.
 623. Letni pregled zaposlenih 1992, 41 str.
 624. Letni pregled gostinstva, 1992, 69 str.
 625. Pravosodje 1992, 83 str.
 626. Študenti v Republiki Sloveniji, dodiplomski študij 1993/94, podiplomski študij 1992/93, 104 str.
 627. Seznam šol s splošnimi podatki ob začetku šol. leta 1993/94, 71 str.
 628. Diplomanti ter visokošolski učitelji 1993, 172 str.
 629. Seznam šol s splošnimi podatki ob začetku šol. leta 1994/95, 69 str.
 630. Industrijske organizacije in industrijska proizvodnja 1990, 262 str.
 631. Letni pregled prometa in zvez 1992, 83 str.
 632. Letni pregled kmetijstva 1993, 41 str.
 633. Industrijske organizacije po občinah 1990, 110 str.
 634. Letni pregled obrti 1993, 409 str.
 635. Pravosodje 1993, 66 str.
 636. Vzgojno-varstveni zavodi v šolskem letu 1993/94 in socialni zavodi 1993 s seznamom poročevalskih enot, 63 str.
 637. Letni pregled odkupa 1993, 64 str.
 638. Letni pregled cen 1993, 60 str.
 639. Anketa o porabi gospodinjstev 1993, 80 str.
 640. Anketa o porabi v gospodinjstvih - počitnice, potovanja in izleti domačega prebivalstva, 1993, 36 str.
 641. Pregled industrije 1992 in 1993, 311 str.
 642. Letni pregled gostinstva 1993, 68 str.
 643. Aktivno prebivalstvo - Slovenija 1994 - Evropa 1992, 181 str.
 644. Študenti v Republiki Sloveniji, dodiplomski študij 1994/95, podiplomski študij 1993/94, 107 str.
 645. Prodajne zmogljivosti v trgovini na drobno 1992, 101 str.
 646. Diplomanti in visokošolski učitelji 1994, 174 str.
 647. Naravno gibanje prebivalstva Republike Slovenije v letih 1992 in 1993, 170 str.
 648. Pregled gradbeništva 1992 in 1993, 118 str.
 649. Letni pregled prometa in zvez 1993, 69 str.
 650. Pravosodje 1994, 70 str.
 651. Pregled trgovine 1992 in 1993, 86 str.
 652. Letni pregled industrije 1994, 204 str.
 653. Pregled komunalne dejavnosti, 1992, 1993 in 1994, 185 str.
 654. Letni pregled cen 1994, 61 str.
 655. Kultura, umetnost in informacije, 1992/93, 118 str.
 656. Letni pregled kmetijstva 1994, 40 str.
 657. Osnovne in srednje šole konec šolskega leta 1992/93 in 1993/94 in na začetku šolskega leta 1993/94 in 1994/95, 302 str.
 658. Letni pregled odkupa 1994, 65 str.
 659. Vzgojno-varstveni zavodi s seznamom poročevalskih enot v šolskem letu 1994/95 ter javni socialno-varstveni zavodi 1994, 60 str.
 660. Letni pregled gradbeništva 1994, 72 str.
 661. Pregled turizma 1992-1994, 305 str.
 662. Letni pregled prometa in zvez 1994, 76 str.
 663. Zaposlene osebe v letih 1993 in 1994, 67 str.
 664. Prebivalstvo Republike Slovenije 1994, 425 str.
 665. Študentje v Republiki Sloveniji, vpis na dodiplomski študij 1995/96, 88 str.
 666. Občine, naselja in ulice Republike Slovenije, 31. 12. 1995, 327 str.
 667. Letni pregled investicij 1992, 45 str.
 668. Diplomanti in visokošolski učitelji, Republika Slovenija, 1995, 160 str.
 669. Seznam šol s splošnimi podatki ob začetku šol. leta 1995/96, 76 str.
 670. Industrijske organizacije po občinah 1991, 1992, 123 str.
 671. Industrijske organizacije in industrijski proizvodi 1991, 1992, 383 str.
 672. Kultura, umetnost in informacije, 93/94, 109 str.
 673. Letni pregled industrije 1995, 74 str.
 674. Osnovne glasbene in srednje šole konec šolskega leta 1994/95 in na začetku šolskega leta 1995/96, 171 str.
 675. Aktivno prebivalstvo Slovenija 95 - Evropa 93, 196 str.
 676. Plače, 92, 93, 94, 95, 158 str.
 677. Pravosodje 1995, 83 str.
 678. Letni pregled kmetijstva 1995, 40 str.
 679. Letni pregled cen 1995, 40 str.
 680. Letni pregled odkupa, 1995, 60 str.
 681. Letni pregled turizma, 1995, 179 str.
 682. Vzgojno varstveni zavodi s seznamom poročevalskih enot v letu 1995/96 domovi za nastanitev učencev in študentov, zavodi usposabljanja otrok in mladostnikov ter javni socialno-varstveni zavodi 1995, 49 str.

683. Zaposlene osebe v letu 1995, 40 str.
684. Anketa o porabi gospodinjstev 1994, 1995, 77 str.
685. Prebivalstvo Republike Slovenije 1995, 529 str.
Population of the Republic of Slovenia 1995, 529 pages
686. Letni pregled gradbeništva 1995, 70 str.
687. Študentje v Republiki Sloveniji, 1996/97, 148 str.
688. Ocenjena škoda zaradi elementarnih nesreč, Republika Slovenija, 1995, str. 34.
689. Zaposlene osebe v podjetjih in drugih organizacijah, Republiki Sloveniji, stanje 31. december 1995, 313 str.
690. Zaposlene osebe v podjetjih in drugih organizacijah, Republika Slovenija, stanje 31. XII 1990, 1990, 199 str.
691. Zaposlene osebe v podjetjih in drugih organizacijah, Republika Slovenija, stanje 31. XII 1991, 199 str.
692. Zaposlene osebe v podjetjih in drugih organizacijah, Republika Slovenija, stanje 31. XII 1992, 202 str.
693. Zaposlene osebe v podjetjih in drugih organizacijah, Republika Slovenija, stanje 31. XII 1993, 199 str.
694. Zaposlene osebe v podjetjih in drugih organizacijah, Republika Slovenija 31. XII 1994, 200 str.
695. Diplomanti in visokošolski učitelji 1996, 150 str.
696. Letni pregled trgovine 1994 62 str.
697. Seznam šol s splošnimi podatki ob začetku leta 1996/97, 77 str.
698. Kriminaliteta 1996, 92 str.
699. Letni pregled prometa in zvez 1995, 69 str.
700. Letni pregled odkupa 1996, 59 str.
701. Letni pregled cen 1996, 43 str.
702. Vrtci s seznamom poročevalskih enot v letu 1996/97 dijaški in študentski domovi, zavodi za usposabljanje otrok in mladostnikov ter javni socialno-varstveni zavodi 1996, 55 str.
703. Prebivalstvo Slovenije 1996, 464 str.
Population of Slovenia, 1996 464 pages
704. Anketa o tujih turistih v Republiki Sloveniji 1997, 94 str.
705. Osnovne glasbene in srednje šole ob koncu šolskega leta 1995/96 in na začetku šolskega leta 1996/97, 167 str.
706. Zaposlene osebe v podjetjih in drugih organizacijah v Sloveniji, stanje 31. december 1996, 317 str.
707. Letni pregled gostinstva 1994, 46 str.
708. Letni pregled turizma 1996, 187 str.
709. Anketa o tujih potnikih v RS na cestnih mejnih prehodih in Letališču Ljubljana v poletni sezoni 1997, 81 str.
710. Letni pregled kmetijstva 1996, 39 str.
711. Letni pregled prometa in zvez 1996, 69 str.
712. Industrijske organizacije in industrijski proizvodi 1993, 190 str.
713. Letni pregled trgovine 1992 in 1993, 26 str.
714. Letna pregleda investicij, 1993 in 1994, 38 str.
715. Študentje v Republiki Sloveniji, vpis na dodiplomski študij, 1997/98, vpis na podiplomski študij, 1996/97, 130 str.
716. Prodajne zmogljivosti v trgovini na drobno 1998, 169 str.
717. Kriminaliteta 1997 / Crime 1997, 118 str.
718. Osnovne, glasbene in srednje šole ob koncu š. l. 1996/97 in ob začetku š. l. 1997/98, 163 str.
719. Letni pregled odkupa 1997, 67 str.
720. Anketa o porabi gospodinjstev 1996, 27 str.
721. Industrijska podjetja in industrijski proizvodi 1996, 188 str.
722. Letni pregled kmetijstva 1997, 38 str.

ID ni 723/1999

ISBN 86-81141-75-9



9 788681 141755