

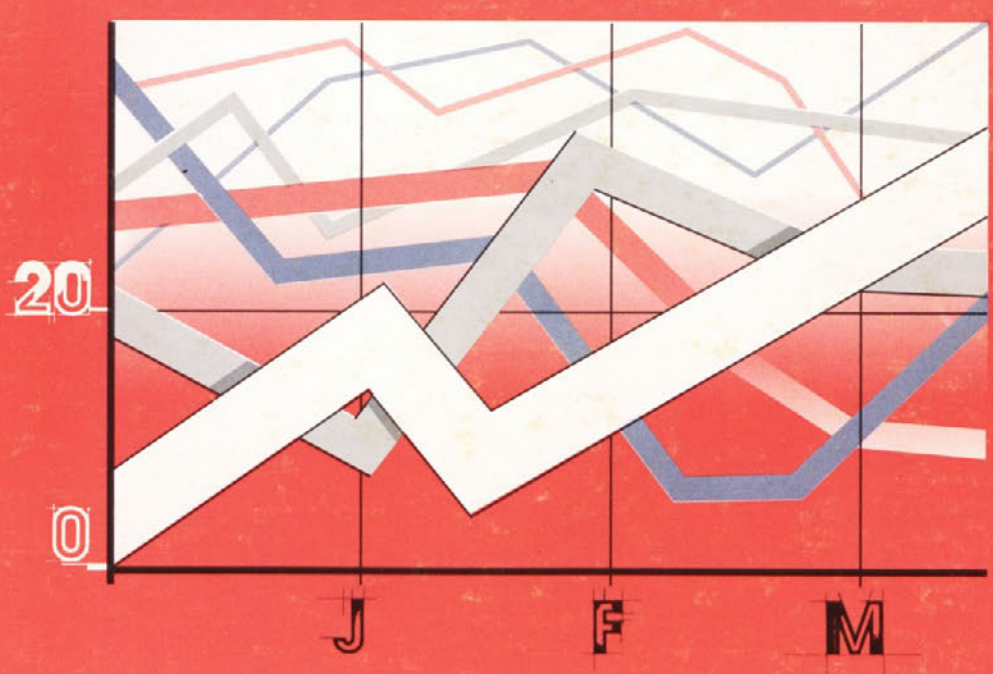
Jde



STATISTIČNI URAD REPUBLIKE SLOVENIJE


# REZULTATI RAZISKOVANJ

## ZAPOSLENE OSEBE V LETU 1995



št. 683 | LJUBLJANA, 1997





# REZULTATI RAZISKOVANJ

15 STATISTIKA DELA

## ZAPOSLENE OSEBE V LETU 1995

Samo GROŠELJ, samostojni svetovalac za področje statistike dela



## VSEBINA

UVOD .....	5
METODOLOŠKA POJASNILA .....	7
KOMENTAR .....	7
TABELARNI DEL .....	11
1. Zaposlene osebe v podjetjih in drugih organizacijah in zaposlene osebe pri osebah, ki samostojno opravljajo dejavnost - poklic (letno povprečje), Republika Slovenija, 1955 - 1995 .....	11
2. Zaposlene osebe v podjetjih in drugih organizacijah po skupinah dejavnosti (letno povprečje), Republika Slovenija, 1985 - 1995 .....	12
3. Zaposlene osebe v podjetjih in drugih organizacijah po področjih dejavnosti (letno povprečje), Republika Slovenija, 1988 - 1995 .....	17
4. Zaposlene osebe v podjetjih in drugih organizacijah po panogah dejavnosti in spolu, Republika Slovenija, 1995 .....	18
5. Zaposlene osebe v podjetjih in drugih organizacijah po skupinah dejavnosti in mesecih, Republika Slovenija, 1995 .....	20
6. Zaposlovanje pripravnikov po področjih dejavnosti v podjetjih in drugih organizacijah, Republika Slovenija, 1988 - 1995 .....	30
7. Fluktuacija zaposlenih oseb v podjetjih in drugih organizacijah po področjih dejavnosti (mesečno povprečje), Republika Slovenija, 1988 - 1995 .....	31
8. Fluktuacija zaposlenih oseb v podjetjih in drugih organizacijah po panogah dejavnosti in mesecih, Republika Slovenija, 1995 .....	32
9. Zaposlene osebe pri osebah, ki samostojno opravljajo dejavnost - poklic (letno povprečje), Republika Slovenija, 1955 - 1995 .....	34



## UVOD

Rezultati raziskovanj (RR) so temeljna publikacija Statističnega urada Republike Slovenije, ki celovito prikazuje rezultate posameznega raziskovanja ali skupine sorodnih raziskovanj. V preteklosti so zvezki s takšno ali podobno vsebino izhajali pod različnimi imeni: Statistična dokumentacija, Statistično poročilo, Interna publikacija, Statistično gradivo od leta 1976 naprej pa s sedanjim imenom in z zaporednim oštevilčenjem zvezkov. Vsak zvezek RR vsebuje najpomembnejša pojasnila, kratek komentar, tabelarne pregledne in obrazce za statistična raziskovanja. Tako dobijo uporabniki kar najbolj zaokroženo podobo o izsledkih raziskovanj.

V tem zvezku RR so zbrani podatki o zaposlenih osebah v podjetjih in drugih organizacijah in zaposlenih osebah pri osebah, ki samostojno opravljajo dejavnost poklic. V gradivu so navedeni tudi podatki o zaposlovanju pripravnikov ter podatki o fluktuaciji zaposlenih oseb.

Podatki o zaposlenih osebah v podjetjih in drugih organizacijah in podatki o njihovi fluktuaciji so bili zbrani s statističnim raziskovanjem ZAP/IM (prej RAD/1), ki mesečno izvaja Statistični urad Republike Slovenije. Podatki o zaposlenih osebah, ki delajo pri osebah, ki samostojno opravljajo dejavnost - poklic, so zbrani s statističnim raziskovanjem ZAP/ČL (prej RAD/15), ki ga je Statistični urad Republike Slovenije izvajal štirikrat na leto. Podatki v tem zvezku RR so objavljeni v enakih tabelarnih pregledih kot doslej in pomenijo vsebinsko nadaljevanje prejšnjih objav s tega področja statistike.

Med statističnimi publikacijami, v katerih Statistični urad Republike Slovenije po končani osnovni obdelavi posreduje uporabnikom izsledke statističnih raziskovanj, so RR s podrobnim prikazom podatkov za uporabnike najbolj izčrpen vir informacij s posameznih področij statistike.

## PUBLIKACIJE S PODROČJA STATISTIKE ZAPOSLENIH

Poročila o zaposlenih osebah so št. 26 za leta 1991, 1992 in 1993 objavljena v letnih poročilih o zaposlenih, v Statistični reviji št. 104, 105, 106, 107, 108, 109, 110, 111, 112, 113, 114, 115, 116, 117, 118, 119, 120, 121, 122, 123, 124, 125, 126, 127, 128, 129, 130, 131, 132, 133, 134, 135, 136, 137, 138, 139, 140, 141, 142, 143, 144, 145, 146, 147, 148, 149, 150, 151, 152, 153, 154, 155, 156, 157, 158, 159, 160, 161, 162, 163, 164, 165, 166, 167, 168, 169, 170, 171, 172, 173, 174, 175, 176, 177, 178, 179, 180, 181, 182, 183, 184, 185, 186, 187, 188, 189, 190, 191, 192, 193, 194, 195, 196, 197, 198, 199, 200, 201, 202, 203, 204, 205, 206, 207, 208, 209, 210, 211, 212, 213, 214, 215, 216, 217, 218, 219, 220, 221, 222, 223, 224, 225, 226, 227, 228, 229, 230, 231, 232, 233, 234, 235, 236, 237, 238, 239, 240, 241, 242, 243, 244, 245, 246, 247, 248, 249, 250, 251, 252, 253, 254, 255, 256, 257, 258, 259, 260, 261, 262, 263, 264, 265, 266, 267, 268, 269, 270, 271, 272, 273, 274, 275, 276, 277, 278, 279, 280, 281, 282, 283, 284, 285, 286, 287, 288, 289, 290, 291, 292, 293, 294, 295, 296, 297, 298, 299, 300, 301, 302, 303, 304, 305, 306, 307, 308, 309, 310, 311, 312, 313, 314, 315, 316, 317, 318, 319, 320, 321, 322, 323, 324, 325, 326, 327, 328, 329, 330, 331, 332, 333, 334, 335, 336, 337, 338, 339, 340, 341, 342, 343, 344, 345, 346, 347, 348, 349, 350, 351, 352, 353, 354, 355, 356, 357, 358, 359, 360, 361, 362, 363, 364, 365, 366, 367, 368, 369, 370, 371, 372, 373, 374, 375, 376, 377, 378, 379, 380, 381, 382, 383, 384, 385, 386, 387, 388, 389, 390, 391, 392, 393, 394, 395, 396, 397, 398, 399, 400, 401, 402, 403, 404, 405, 406, 407, 408, 409, 410, 411, 412, 413, 414, 415, 416, 417, 418, 419, 420, 421, 422, 423, 424, 425, 426, 427, 428, 429, 430, 431, 432, 433, 434, 435, 436, 437, 438, 439, 440, 441, 442, 443, 444, 445, 446, 447, 448, 449, 450, 451, 452, 453, 454, 455, 456, 457, 458, 459, 460, 461, 462, 463, 464, 465, 466, 467, 468, 469, 470, 471, 472, 473, 474, 475, 476, 477, 478, 479, 480, 481, 482, 483, 484, 485, 486, 487, 488, 489, 490, 491, 492, 493, 494, 495, 496, 497, 498, 499, 500, 501, 502, 503, 504, 505, 506, 507, 508, 509, 510, 511, 512, 513, 514, 515, 516, 517, 518, 519, 520, 521, 522, 523, 524, 525, 526, 527, 528, 529, 530, 531, 532, 533, 534, 535, 536, 537, 538, 539, 540, 541, 542, 543, 544, 545, 546, 547, 548, 549, 550, 551, 552, 553, 554, 555, 556, 557, 558, 559, 560, 561, 562, 563, 564, 565, 566, 567, 568, 569, 570, 571, 572, 573, 574, 575, 576, 577, 578, 579, 580, 581, 582, 583, 584, 585, 586, 587, 588, 589, 590, 591, 592, 593, 594, 595, 596, 597, 598, 599, 600, 601, 602, 603, 604, 605, 606, 607, 608, 609, 610, 611, 612, 613, 614, 615, 616, 617, 618, 619, 620, 621, 622, 623, 624, 625, 626, 627, 628, 629, 630, 631, 632, 633, 634, 635, 636, 637, 638, 639, 640, 641, 642, 643, 644, 645, 646, 647, 648, 649, 650, 651, 652, 653, 654, 655, 656, 657, 658, 659, 660, 661, 662, 663, 664, 665, 666, 667, 668, 669, 670, 671, 672, 673, 674, 675, 676, 677, 678, 679, 680, 681, 682, 683, 684, 685, 686, 687, 688, 689, 690, 691, 692, 693, 694, 695, 696, 697, 698, 699, 700, 701, 702, 703, 704, 705, 706, 707, 708, 709, 710, 711, 712, 713, 714, 715, 716, 717, 718, 719, 720, 721, 722, 723, 724, 725, 726, 727, 728, 729, 730, 731, 732, 733, 734, 735, 736, 737, 738, 739, 740, 741, 742, 743, 744, 745, 746, 747, 748, 749, 750, 751, 752, 753, 754, 755, 756, 757, 758, 759, 760, 761, 762, 763, 764, 765, 766, 767, 768, 769, 770, 771, 772, 773, 774, 775, 776, 777, 778, 779, 780, 781, 782, 783, 784, 785, 786, 787, 788, 789, 790, 791, 792, 793, 794, 795, 796, 797, 798, 799, 800, 801, 802, 803, 804, 805, 806, 807, 808, 809, 810, 811, 812, 813, 814, 815, 816, 817, 818, 819, 820, 821, 822, 823, 824, 825, 826, 827, 828, 829, 830, 831, 832, 833, 834, 835, 836, 837, 838, 839, 840, 841, 842, 843, 844, 845, 846, 847, 848, 849, 850, 851, 852, 853, 854, 855, 856, 857, 858, 859, 860, 861, 862, 863, 864, 865, 866, 867, 868, 869, 870, 871, 872, 873, 874, 875, 876, 877, 878, 879, 880, 881, 882, 883, 884, 885, 886, 887, 888, 889, 890, 891, 892, 893, 894, 895, 896, 897, 898, 899, 900, 901, 902, 903, 904, 905, 906, 907, 908, 909, 910, 911, 912, 913, 914, 915, 916, 917, 918, 919, 920, 921, 922, 923, 924, 925, 926, 927, 928, 929, 930, 931, 932, 933, 934, 935, 936, 937, 938, 939, 940, 941, 942, 943, 944, 945, 946, 947, 948, 949, 950, 951, 952, 953, 954, 955, 956, 957, 958, 959, 960, 961, 962, 963, 964, 965, 966, 967, 968, 969, 970, 971, 972, 973, 974, 975, 976, 977, 978, 979, 980, 981, 982, 983, 984, 985, 986, 987, 988, 989, 990, 991, 992, 993, 994, 995, 996, 997, 998, 999, 1000.

## KOMENTAR

V letu 1994 se je zaposelnost povečevala v gospodarstvu ter pri osebah, ki so samostojno opravljale dejavnost - poklic (v nadaljevanju osebnostni), v gospodarstvu pa v 1994.

V podjetjih in drugih organizacijah je bilo 902 514 zaposlenih oseb, kar je 0,7 % manj kot leta 1993. Delo zaposlenih oseb v skupnem številu prebivalstva je bil 5,2 odstotka leta marca, kar predstavlja leto in pol več kot 22,5 %. Delo zaposlenih oseb v podjetjih in drugih organizacijah je leta 1994 pomenilo 12,5 %. Faktor vključitve leta 1994 zaposlenih oseb v podjetjih in drugih organizacijah, tako merjena glede vključitve oseb pri osebah, v primerjavi s letom 1993 se je v. št. povečevala za 12,7 %, leta 1992 pa za 14,5 %. Delo zaposlenih oseb pri osebah se leta 1994 znaša 7,4 %, za leto 1993 pa za 0,1 %. Delo zaposlenih oseb v podjetjih in drugih organizacijah je glede na predhodno leto zraslo za 0,2 %, in je znašalo 40,2 % pri osebah, kar je pomenilo 0,7 %, in je znašalo 41,2 %.

V podjetjih in drugih organizacijah je bilo leta 1994 zaposlenih 902 514 oseb, kar je za 0,7 % manj kot leta 1993. To pomeni, da je bilo leta 1994 v

## ZAKLJUČEK

Z mesečnim poročilom o posluhih in zaposlenih (ZAP/IM) so zbrani vse podatke in druge organizacije sistema statističnega gradiva v skladu s področjem Statistične dokumentacije. Obveščeni ste o vsebini poročila in o tem, kako ga uporabiti. Če imate kakršnekoli vprašanja, se obrnite na Statistični urad Republike Slovenije.

## STATISTIČNA ZNAMENJA

- ni pojava
- . . . ni podatka
- 0 podatek je manjši od 0,5 dane merske enote
- 0,0 podatek je manjši od 0,05 dane merske enote
- 0 povprečje
- 1) označba za opombo pod tabelo ali pod črto
- ( ) začasen (nepopoln), nezadostno preverjen ali ocenjen podatek
- X spremenjena kvaliteta
- \* popravljen podatek
- ↑ zajeto s podatkom v smeri puščice



## METODOLOŠKA POJASNILA

### VIRI IN METODE ZBIRANJA PODATKOV

Podatki o zaposlenih osebah v podjetjih in drugih organizacijah in njihovi fluktuaciji so rezultat obdelav mesečnih poročil o zaposlenih osebah in plačah - ZAP-M (prej RAD-1). To statistično raziskovanje poteka redno od leta 1963.

Do leta 1975 so bila poročila sestavljena za takratne delovne organizacije, naslednji dve leti (1975 in 1976) pa še za tedanje temeljne organizacije združenega dela po njihovi osnovni dejavnosti. Da bi zagotovili tudi podatke po občinah, je bilo raziskovanje zastavljeno še po teritorialnem načelu, kjer je osnovna teritorialna enota občina. Največkrat se je organizacijsko načelo pokrivalo s teritorialnim. Razlike so samo pri organizacijah, ki imajo delovne enote v drugih občinah. V takih primerih nastopajo ločeni deli organizacij kot samostojne poročevalske enote v dejavnosti, ki jo dejansko opravljajo, ne pa v osnovni dejavnosti organizacije, kateri pripadajo. Ločene enote na območju iste občine, kjer je sedež organizacije, so bile opazovane v sestavi te organizacije kot ena poročevalska enota po njeni osnovni dejavnosti (organizacijsko-teritorialno načelo).

Zaradi vse pogostejših zahtev, da naj bi statistični organi zagotovili podatke tudi za manjše teritorialne enote (naselja), je bilo leta 1977 uvedeno poročanje po čistem teritorialnem načelu in po čistih dejavnostih. Osnovo za to daje Enotni register organizacij in skupnosti (ERO), ki obstaja od konca leta 1976. Od leta 1977 se zbirajo poročila načelno za vsako podjetje oziroma organizacijo po njihovih poslovnih oziroma delovnih enotah (enotah v sestavi), ki so teritorialno ločene ali pa pomenijo zaokroženo poslovno ali proizvodno celoto, v kateri se opravlja praviloma drugačna dejavnost od tiste, v katero je podjetje oziroma organizacija razvrščeno po načelu pretežnosti. To načelo je bilo dosledno uveljavljeno šele leta 1978, ker pred tem vsa podjetja oziroma organizacije še niso imela ustrezno urejenih svojih evidenc.

Podjetja in druge organizacije ter njihove enote v sestavi so od leta 1977 po dejavnostih razvrščene skladno z Enotno klasifikacijo dejavnosti (EKD), ki se uporablja od 1. 1. 1977. Vse dopolnitve EKD-ja so bile v vseh raziskovanjih sproti upoštewane. Zaradi organizacijskih sprememb v Republiki Sloveniji v letih 1993 in 1994 so bile v področju dejavnosti 14 po EKD-ju (Javna uprava, skladi, združenja in organizacije) nekatere dejavnosti preimenovane ali pa odpravljene.

Rezultati iz katerih bi bilo možno ugotoviti individualne podatke so zaradi zaščite nadomeščeni s črko "z" in upoštevani v skupnem seštevku. Zaščita podatkov je opredeljena v Zakonu o državni statistiki, Ur. l. RS št. 45/95.

### ZAJETJE

Z mesečnim poročilom o plačah in zaposlenih (ZAP-M) so zajeta vsa podjetja in druge organizacije oziroma njihove enote v sestavi na območju Republike Slovenije. Oborožene sile in zasebna podjetja s tremi ali več zaposlenimi osebami ter pripadniki policije so zajeti od leta 1992 oziroma 1993.

## DEFINICIJE

**Zaposlene osebe** so osebe, ki so sklenile delovno razmerje za nedoločen ali določen čas, ne glede na to, ali delajo poln delovni čas ali ne. Mednje štejemo tudi pripravnike. Zaposlene osebe so tudi tiste, ki so v delovnem razmerju pri osebah, ki samostojno opravljajo dejavnost ali poklic. To so zaposleni v samostojnem osebnem delu in pri osebah v svobodnih poklicih.

Med zaposlene osebe pa ne štejemo tistih, ki opravljajo začasno ali občasno delo po pogodbi, zunanjih sodelavcev, tujih državljanov, zaposlenih pri nas, državljanov Republike Slovenije s stalno zaposlitvijo v naših predstavništvih v tujini, deloviščih v tujini ipd.

**Odstotek fluktuacije** je razmerje med številom zaposlenih oseb, ki so v določenem obdobju odšle ter vsoto števila zaposlenih oseb v začetku obdobja in zaposlenih oseb, ki so prišle v določenem obdobju, po naslednjem obrazcu:

$$\frac{\text{Odšli v mesecu}}{\text{Zaposleni na začetku meseca} + \text{prišli v mesecu}} \times 100 = \text{mesečni odstotek fluktuacije.}$$

## PUBLIKACIJE S PODROČJA STATISTIKE ZAPOSLENIH

Podatki o zaposlenih osebah so bili za leta 1951, 1952 in 1953 objavljeni v Letnih pregledih o zaposlenih; v Statističnih gradivih za leta 1962, 18/69, 11, 12/72, 10/73, 2, 7, 11, 20/74 in 13/75; v Rezultatih raziskovanj: 1, 23/76, 69/77, 111, 112/78, 131, 157/79, 189, 192/80, 224, 249/81, 273, 378/82, 319/83, 335/84, 349/85, 371/84, 387/86, 406/87, 432/88, 449, 451, 455/89, 474/90, 544/91 in 584/93.

## KOMENTAR

V letu 1995 se je zaposlenost povečevala v gospodarstvu ter pri osebah, ki so samostojno opravljale dejavnost - poklic (v nadaljevanju zasebniki), v gospodarstvu pa je padla.

V podjetjih in drugih organizacijah je bilo 642 514 zaposlenih oseb, kar je 0,7 % manj kot leta 1994. Delež zaposlenih oseb v skupnem številu prebivalstva je bil 0,2 odstotne točke manjši kot predhodno leto in je znašal 32,3 %. Delež zaposlenih oseb v podjetjih in drugih organizacijah je leta 1995 glede na leto 1994 padel za 1,9 %. Kakor vztrajno pada število zaposlenih oseb v podjetjih in drugih organizacijah, tako narašča število zaposlenih oseb pri zasebnikih. V primerjavi z letom 1994 se je to število povečalo za 13,7 %, leta 1993 pa za 14,5 %. Delež zaposlenih oseb pri zasebnikih za leto 1995 znaša 7,4 %, za leto 1994 pa 6,5 %. Delež zaposlenih žensk v podjetjih in drugih organizacijah je glede na predhodno leto zrasel za 0,2 %, in je znašal 48,9 %, pri zasebnikih pa je padel za 0,5 %, in je znašal 41,0 %.

V podjetjih in drugih organizacijah je bilo leta 1995 zaposlenih 593 848 oseb, kar je za 1,9 % manj kot leto poprej. To stanje je podobno tistemu iz leta 1973. V

gospodarstvu je bil v letu 1995 padec števila zaposlenih oseb enak kot prejšnje leto, in sicer 3,1 %. V negospodarstvu se je v istem obdobju število zaposlenih oseb povečalo za 2,0 %. Delež zaposlenih v negospodarstvu v skupnem številu zaposlenih oseb je znašal 24,6 %, v preteklem letu pa 22,3 %.

Izmed 14 področij dejavnosti se je zaposlenost povečala v stanovanjsko-komunalni dejavnosti za 2,7 %, v financah in drugih poslovnih storitvah za 1,8 %, v izobraževanju za 0,5 %, v zdravstvenem in socialnem varstvu za 1,5 % in v javni upravi, skladih, združenjih in organizacijah za 5,7 %. V industriji in rudarstvu je zaposlenost padla za 3,6 % (leta 1994 za 4,3 %), v kmetijstvu in ribištvi za 7,7 %, najbolj pa v gozdarstvu, in sicer za 25,9 %.

Izmed 75 panog dejavnosti se je zaposlenost povečala v 31, od tega najbolj v stanovanjski dejavnosti, in sicer za 110,1 %, nato za 20,6 % v zavarovanju posesti in

oseb, v proizvodnji raznovrstnih izdelkov za 11,3 % itd., v ostalih pa se je zmanjšala, najbolj, kar za 31,4 %, v turističnem posredovanju, in za 21,9 % v predelavi barvnih kovin.

Delež zaposlenih žensk je bil za 0,2 % večji kot leta 1994 in je znašal 48,9 %. Največji je bil v področju dejavnosti zdravstvo in socialno varstvo, in sicer 82,4 %, sledilo je področje gostinstvo in turizem (69,2 %), najmanjši delež (11,8 %) pa je bil v področju dejavnosti vodno gospodarstvo.

Pripravnikov je bilo 5 362, kar je za 18,8 % manj kot leta 1994.

Fluktuacija je bila do leta 1989 precej umirjena, nato pa se je povečala. V letu 1995 so bili koeficienti fluktuacije najvišji v gostinstvu in turizmu (2,26) ter v gradbeništvu (2,16), najnižji pa v vodnem gospodarstvu (0,82).

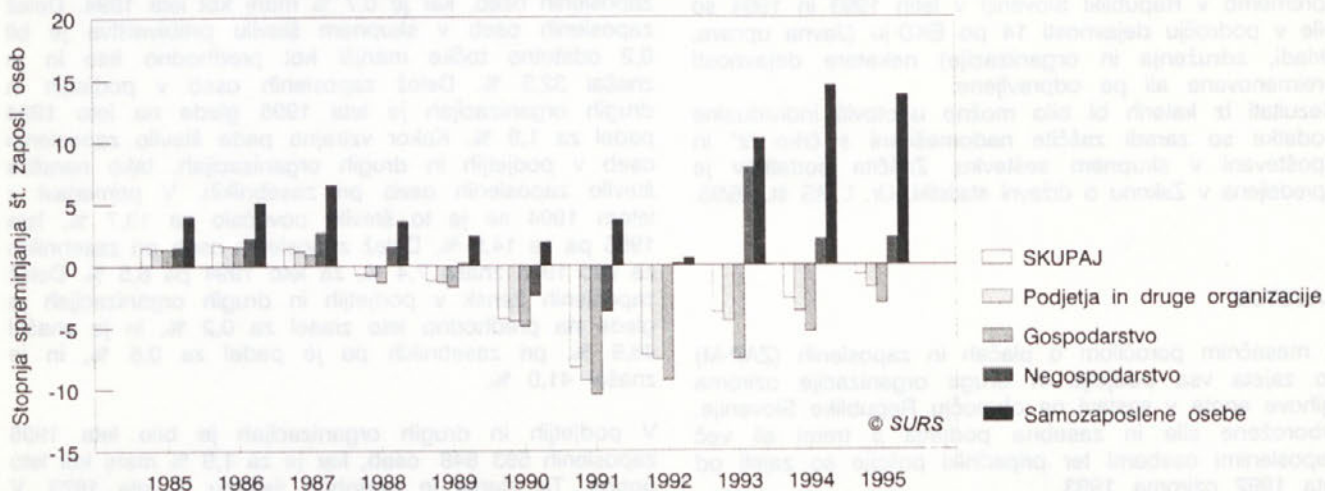
1) Napisana letna števila zaposlenih oseb so izračunana iz povprečja stanj marca in septembra.

**TABELA 1: Letne stopnje spreminjanja števila zaposlenih oseb, Republika Slovenija, 1985-1995** %

	1985	1986	1987	1988	1989	1990	1991	1992	1993	1994	1995
<b>SKUPAJ</b>	1,5	1,7	1,4	-0,7	-1,2	-4,3	-8,2	-7,2	-3,8	-2,7	-0,8
Podjetja in dr. organizacije (razen zasebnih) <sup>1)</sup>	1,4	1,6	1,2	-0,8	-1,3	-4,5	-9,3	-7,6	-4,5	-3,7	-1,8
Gospodarstvo	1,4	1,5	0,9	-1,3	-1,7	-4,9	-10,4	-9,3	-7,6	5,4	-3,1
Negospodarstvo	1,5	2,2	2,7	1,5	0,2	-2,4	-3,7	0,2	7,8	2,1	2,2
Zaposleni pri osebah, ki samostojno opravljajo dejavnost-poklic	4,0	5,1	6,5	3,6	2,4	1,9	3,7	0,6	10,2	14,5	13,7

1) Podatki so računani iz povprečja stanj marca in septembra.

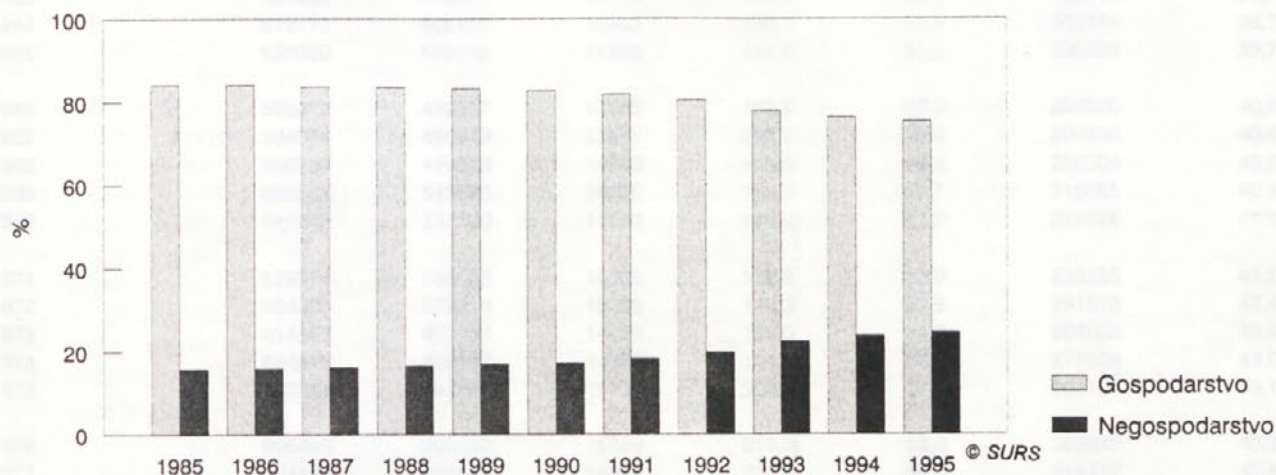
**Slika 1: Letne stopnje spreminjanja števila zaposlenih oseb, Republika Slovenija, 1985-1995**



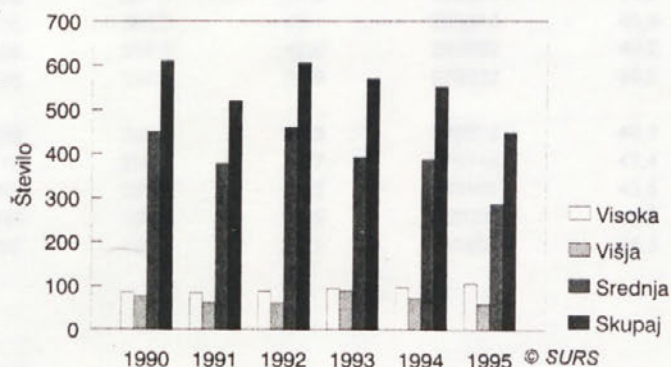
**TABELA 2: Razmerje števila zaposlenih oseb v podjetjih in drugih organizacijah (razen zasebnih)<sup>1)</sup> v Republiki Sloveniji v gospodarskih in negospodarskih dejavnostih, 1985-1995 %**

	1985	1986	1987	1988	1989	1990	1991	1992 <sup>2)</sup>	1993	1994	1995
<b>SKUPAJ</b>	100,0	100,0	100,0	100,0	100,0	100,0	100,0	100,0	100,0	100,0	100,0
Gospodarst	84,2	84,1	83,6	83,5	83,2	82,8	81,8	80,3	77,7	76,3	75,4
Negospodarstvo	15,8	15,9	16,1	16,5	16,8	17,1	18,2	19,7	22,3	23,7	24,6

1) V podatku za leto 1992 so všteti tudi zaposleni v zasebnih podjetjih.

**Slika 2: Razmerje števila zaposlenih oseb med gospodarstvom in negospodarstvom v podjetjih in drugih organizacijah, Republika Slovenija, 1985-1995**

**TABELA 3: Sprejeti pripravniki po stopnji izobrazbe, Republika Slovenija, 1990-1995**

Leto	Visoka	Višja	Srednja	Skupaj
1990	85	76	449	610
1991	83	61	375	519
1992	87	60	458	604
1993	93	87	389	569
1994	95	71	385	550
1995	105	58	284	447

**Slika 3: Sprejeti pripravniki po stopnji izobrazbe, Republika Slovenija, 1990-1995**




**1. ZAPOSLENE OSEBE V PODJETJIH IN DRUGIH ORGANIZACIJAH<sup>1)</sup> IN ZAPOSLENE OSEBE PRI OSEBAH, KI SAMOSTOJNO OPRAVLJAJO DEJAVNOST - POKLIC (LETNO POVPREČJE)<sup>2)</sup>, REPUBLIKA SLOVENIJA, 1955-1995**

	Zaposlene osebe			Indeks skupaj 1955=100	Delež zaposlenih oseb v skupnem število prebivalcev <sup>4)</sup> (%)	Število zaposlenih žensk	Delež žensk v skupnem število za- poslenih (%)
	skupaj	podjetja in druge organizacije (razen zasebnih)	pri osebah, ki samostojno opravljajo de- javnost-poklic <sup>3)</sup>				
1955	331396	319023	12373	100,0	21,6	110686	33,4
1956	332996	319797	13199	100,5	21,5	114551	34,4
1957	352532	338739	13793	106,4	22,6	122681	34,8
1958	377297	363209	14088	113,9	24,1	132809	35,2
1959	404380	390572	13808	122,0	25,7	143555	35,5
1960	427214	414146	13068	128,9	27,0	154224	36,1
1961	458286	445222	13064	138,3	28,7	167733	36,6
1962	470563	458365	12198	142,0	29,3	174108	37,0
1963	484655	473511	11144	146,2	30,0	182715	37,7
1964	519173	508180	10993	156,7	31,8	200744	38,7
1965	520080	508202	11878	156,9	31,5	206320	39,7
1966	505312	492907	12405	152,5	30,3	204920	40,6
1967	504074	490513	13561	152,1	29,0	204838	40,6
1968	508768	494519	14249	153,5	29,9	206308	40,6
1969	525556	511520	14036	158,6	30,7	215085	40,9
1970	546742	532590	14152	165,0	31,7	225522	41,2
1971	572814	558009	14805	172,8	33,0	238295	41,6
1972	594303	579218	15085	179,3	33,9	251873	42,4
1973	614858	600433	14425	185,5	34,8	264002	42,9
1974	644815	630447	14368	194,6	36,2	277508	43,0
1975	677224	662091	15133	204,4	37,6	292104	43,1
1976	696443	680684	15759	210,2	38,3	302042	43,3
1977	724151	707581	16570	218,5	39,4	314457	43,4
1978	753997	736167	17830	227,5	40,5	329053	43,6
1979	779544	760207	19337	235,2	41,4	342148	43,9
1980	794829	773577	21252	239,8	41,8	351448	44,2
1981	801798	779746	22052	241,9	41,8	357226	44,6
1982	808888	785728	23160	244,1	41,9	363788	45,0
1983	816280	792068	24212	246,3	42,2	367953	45,1
1984	828748	803377	25371	250,1	42,5	373930	45,1
1985	840836	814461	26375	253,7	42,6	381140	45,3
1986	855220	827511	27709	258,1	43,2	389567	45,5
1987	867797	838294	29503	261,9	43,6	395693	45,6
1988	861725	831170	30555	260,0	43,1	395814	45,9
1989	851273	819990	31256	256,9	42,6	392992	46,2
1990	817792	786036	31756	246,8	40,9	379932	46,5
1991	746041	713115	32926	225,1	37,3	349828	46,9
1992	692034	658922	33113	208,8	34,7	328146	47,4
1993	665569	629016	36553	200,8	33,5	303121	45,5
1994	647336	605496	41840	195,3	32,5	295035	45,6
1995	641951	594394	47557	193,7	32,3	290600	45,3

1) Do leta 1991 niso bile vključene zaposlene osebe v zasebnih podjetjih.

2) Letna povprečja so zračunana po obrazcu (marec + september)/2.

3) Zaposlene osebe v delovnem razmerju z osebami, ki samostojno opravljajo dejavnost z osebnim delom z delovnimi sredstvi v lasti občanov. Po terminologiji Obrtnega zakona so to zaposleni v samostojnem osebnem delu

4) Podatek o stanju junija

**2. ZAPOSLENE OSEBE V PODJETJIH IN DRUGIH ORGANIZACIJAH PO SKUPINAH DEJAVNOSTI (LETNO POVPREČJE)<sup>1)</sup>, REPUBLIKA SLOVENIJA, 1985-1995**

Dejavnosti	1985	1986	1987	1988	1989	1990	1991	1992	1993	1994	1995
<b>SKUPAJ</b>	<b>814461</b>	<b>827511</b>	<b>838294</b>	<b>831170</b>	<b>819990</b>	<b>786036</b>	<b>713115</b>	<b>658922</b>	<b>626806</b>	<b>605326</b>	<b>593848</b>
GOSPODARSTVO	685492	695713	702996	693822	682311	651368	583409	529016	486838	462073	447751
NEGOSPODARSTVO	128969	131798	135298	137348	137679	134668	129706	129906	139969	143253	146097
<b>Industrija in rudarstvo</b>	<b>370134</b>	<b>376981</b>	<b>381575</b>	<b>378357</b>	<b>373158</b>	<b>362723</b>	<b>324096</b>	<b>290105</b>	<b>263368</b>	<b>251935</b>	<b>242793</b>
Elektrogospodarstvo	8243	8321	8118	8119	8090	7885	8074	7795	7590	7306	7336
Pridobivanje premoga	9853	9553	9616	10541	9993	9732	8484	7961	7584	7183	6779
Proizv. naftnih derivatov	570	563	554	924	1302	1232	1156	509	507	460	387
Črna metalurgija	8954	9237	9633	9263	8917	11256	10501	10313	4646	5077	5077
Proizv. železa in jekla	8192	8425	8846	8476	8107	10788	10095	9939	4384	4622	4588
Proizv. ferolegur	762	812	787	787	810	468	406	374	262	455	489
Pridob. rud. barv. kovin	891	910	859	896	887	837	532	437	247	200	z <sup>2)</sup>
Pridob. svin. cink. rude	470	452	400	401	394	369	298	265	247	220	200
Pridob. rud. drug. barv. kovin	421	458	459	495	493	468	234	172	-	-	-
Proizv. barvastih kovin	1986	2036	1950	3268	3379	3367	2756	2132	1783	1681	1636
Proizv. svinca	302	305	253	257	247	248	226	210	181	172	175
Proizv. cinka	41	44	24	17	17	28	18	16	14	13	13
Proizv. glinice in alum.	1441	1484	1465	2786	2918	2899	2336	1724	1378	1284	1236
Proizv. drugih barv. kovin	202	203	208	208	197	192	176	183	210	212	211
Predelava barvastih kovin	3227	3110	3084	2987	3507	4598	3436	2271	2111	1833	1426
Predel. aluminija	1645	1475	1462	1367	1911	1993	1719	1405	1292	1285	1157
Pred. bakra idr. barv. kovin	1582	1635	1622	1620	1596	2605	1717	867	819	548	269
Proizvodnja nekov. rudnin	1122	1121	1102	1026	847	761	696	665	658	610	523
Proizv. nekov. rudnin	997	988	962	878	721	648	593	578	576	533	447
Proizv. soli	125	133	140	148	126	113	103	87	82	77	76
Predelava nekov. rudnin	9082	9446	9662	9633	9760	9099	8517	7439	7348	6854	6638
Proizv. stekla	3811	3989	4126	4367	4738	4619	4320	4017	3876	3764	3658
Proizv. neizgorljivega mat.	727	381	418	254	256	220	129	225	292	247	210
Proizv. porc. in keramike	1981	1997	2066	1973	1756	1601	1658	1269	1362	1108	1119
Predel. drugih nekov. rud.	2563	3079	3052	3039	3010	2659	2411	1928	1818	1735	1651
Predelava kovin	41508	42957	40389	38794	36631	33766	31139	27468	24977	23281	21391
Proizv. kov. repromat.	30173	30763	28990	27743	26824	24583	22597	19619	18168	17181	16308
Proizv. konstrukcij	6287	6693	6546	6344	6061	5633	5568	4288	3933	3490	2840
Proizv. drugih kov. izd.	5048	5501	4853	4707	3746	3550	2974	3561	2876	2610	2242
Strojegradnja	26011	26544	27744	27428	27715	26048	21960	18359	17127	14671	13426
Proizv. strojev in naprav	2073	21132	21875	21610	22041	21023	17727	14369	13536	11093	9784
Proizv. kmet. strojev	3945	3810	3498	3482	3504	2926	2310	2135	1769	1553	1251
Proizv. poklicne opreme	1793	1602	2371	2336	2170	2099	1924	1855	1822	2026	2391
Proizv. prometnih sredstev	21959	22514	23896	23338	23670	23942	18916	18072	15652	14687	13795
Proizv. in popr. tir. voz.	3201	3358	3442	3411	3357	3712	4357	3146	2067	2089	2076
Proizv. cestnih vozil	18541	18884	20205	19712	20149	20117	15394	14614	13270	12304	11447
Proizv. zrakoplov. sredstev	-	56	51	44	54	60	41	44	54	54	39
Proizv. drugih prom. sred.	217	216	198	171	110	53	25	268	260	240	233
Ladjedelništvo	552	513	520	556	553	538	343	210	235	242	222
Proizv. elektr. stroj. apar.	49528	51457	53609	53050	52083	49751	42805	39312	35191	33706	33688
Proizv. elektr. strojev	9931	10187	10877	10549	10324	12694	10612	9719	8444	7387	7464
Proizv. elektron. apar.	21004	22116	23220	23148	22516	18653	14772	13237	11060	10907	10797
Proizv. kablov	215	250	253	263	207	195	168	145	107	31	69
Proizv. gosp. aparatov	9829	10252	10773	10613	10342	10607	10372	9743	9420	9473	9531
Proizv. drugih el. izdelkov	8549	8652	8486	8487	8694	7602	6881	6469	6159	5908	5827
Proizv. baz. kem. izdelkov	5085	5204	5160	5438	5150	5981	5193	4740	3876	3869	4033
Proizv. kemikalij	2879	2984	3024	2948	2800	2614	2059	2034	2060	2248	2441
Proizv. kemikalij za kmet.	415	407	415	395	368	302	299	290	269	275	289

1) Od leta 1992 mesečno povprečje.

2) Glej metodološka pojasnila!

2. ZAPOSLENE OSEBE V PODJETJIH IN DRUGIH ORGANIZACIJAH PO SKUPINAH DEJAVNOSTI (LETNO POVPREČJE)<sup>1)</sup>, REPUBLIKA SLOVENIJA, 1985-1995 (nadaljevanje)

Dejavnosti	1985	1986	1987	1988	1989	1990	1991	1992	1993	1994	1995
Proizv. vlaken. in mas	1791	1805	1729	2095	1982	3065	2836	2417	1547	1347	1303
Predelava kem. izdelkov	16725	16240	16829	17434	16847	15809	14495	13207	12206	12372	12605
Proizv. zdravil	28262	3299	3660	3600	3579	3642	3601	3199	3117	3393	3629
Proizv. mil in kozmetike	1899	1950	2386	2508	2435	2304	1990	1748	1496	1611	1722
Proizv. barv. in lakov	1805	1847	2039	2008	2027	1782	1412	1342	1167	1188	1224
Predel. plastičnih mas	6617	6612	6475	5746	5632	5353	4992	4839	4567	4236	3854
Proizv. drugih kem. izd.	3057	3121	2874	2985	3052	2728	2501	2081	1859	1944	2176
Proizvodnja kamna in peska	964	1036	1050	1004	1040	961	902	959	939	980	1030
Proizv. gradb. mat.	8044	7658	7602	7410	7574	8062	7035	5143	4611	4656	4534
Proizv. apna in sadre	475	471	469	459	443	433	392	341	297	281	284
Proizv. cementa	466	462	448	445	513	2300	1518	535	478	585	579
Proizv. opeke	1991	1819	1809	1522	1379	1346	1261	1092	939	860	782
Proizv. gradb. predizd.	5112	4906	4876	4984	5239	3983	3864	3176	2897	2930	2889
Proizv. žag. lesa in plošč	7790	7715	7347	6889	7678	6644	6039	5871	4789	4398	4391
Proizv. konč. les. izde.	27634	27150	26380	25732	24926	23249	20025	17777	17205	16557	16085
Proizv. pohištva	18498	18402	17618	16950	16231	15136	12592	11514	10521	9783	9268
Proizv. drug. konč. izd.	9136	8748	8762	8782	8685	8113	7433	6263	6684	6774	6817
Proizv. in predel. papirja	9417	9463	9648	10588	10433	19837	9982	8933	8012	7780	7377
Proizv. cel. in papirja	5665	5718	5848	7689	5959	8417	6799	6524	5539	5324	5037
Predel. papirja	3752	3745	3800	2899	4474	2420	3183	2409	2473	2457	2340
Proizv. preje in tkanin	20157	20248	19911	19760	19413	18257	15769	11271	9729	9700	8589
Proizv. vlaken in prej	6169	6222	6201	4949	4939	5845	5235	3969	3583	3547	3202
Proizv. tkanin	13988	14026	13710	14811	14474	12412	10534	7302	6146	5154	5387
Proizv. konč. tekst. izd.	37093	37604	38506	37789	36828	35113	33270	32933	33363	31495	30006
Proizv. trikotaž. izd.	10280	10342	10280	9877	9396	8204	7459	8060	7205	6221	5375
Proizv. konfekcije	24252	24775	25562	25275	25049	24724	23642	22737	24173	23278	21867
Proizv. drug. tekst. izd.	2561	2487	2664	2637	2383	2185	2170	2136	1985	1996	2764
Proizv. usnja in krzna	4076	4126	4214	4157	4155	4917	3792	2528	2343	2236	2063
Proizv. oburve in galant.	12300	12800	12773	12242	11847	11167	10542	10494	9632	9072	8167
Proizv. obutve	9721	10131	10153	9750	9496	9277	8611	8730	8369	7688	6884
Proizv. galant.	1375	1411	1365	1308	1278	1124	1105	952	541	560	564
Proizv. usnj. konfek.	1204	1258	1255	1184	1073	766	826	813	723	824	719
Predelava kavčuka	4534	4588	4642	4620	4615	4576	4641	4661	4448	4372	4432
Proizv. živil. proizvodov	17723	18259	18646	18780	18704	18582	17894	16297	14878	15145	15311
Mletje žita	1024	1032	1097	1097	1061	937	827	938	910	913	918
Proizv. kruha in testenin	2764	2903	2950	3001	3015	3015	3035	2960	2918	3039	3227
Predel. sadja in zelenjave	3164	3150	3162	2876	2468	2496	2371	1920	1728	1799	1838
Predel. mesa in rib	6157	6430	6695	6833	7227	6928	6762	5965	5111	5140	5181
Predel. mleka	1809	1871	1893	1903	1865	1781	1654	1570	1512	1509	1485
Proizvodnja sladkorja	405	436	391	405	468	453	446	438	386	419	367
Proizv. kondit. izd.	1187	1228	1222	1457	1087	1598	1516	1372	1231	1257	1258
Proizv. rast. olj	412	416	418	418	415	404	389	378	359	342	328
Proizv. drugih živil. izd.	801	793	818	790	1098	970	897	758	722	728	710
Proizvodnja pijač	4025	4118	4556	4375	4235	4017	3728	3291	3142	3029	3105
Proizv. alkohol. pijač	2447	2637	2992	2958	2915	2768	2774	2359	2403	2361	2424
Proizvodnja brezalkohol. pijač	1578	1481	1577	1417	1320	1249	954	932	740	668	680
Proizvodnja krmil	545	554	569	575	540	520	508	511	489	477	464
Proizv. in pred. tobaka	705	692	728	760	771	943	864	717	712	659	z <sup>2)</sup>
Grafična dejavnost	6417	6450	6702	6591	6392	5774	5735	5255	4953	4844	4718
Recirklaža surovin	482	671	1255	1235	1203	1066	971	765	696	679	723
Proizv. raznovrst. izd.	3417	3534	3717	3742	3605	3443	2504	1817	1691	1803	2006
Kmetijstvo in ribištvo	13658	13763	13956	13887	13649	13373	12072	11307	10033	9475	8840
Kmetijska proizvodnja	11672	11775	11888	11869	11621	11357	9993	9391	8286	7763	7082
Poljedelstvo	3287	3308	3292	3230	3208	3115	2654	2621	2349	2141	2203

**2. ZAPOSLENE OSEBE V PODJETJIH IN DRUGIH ORGANIZACIJAH PO SKUPINAH DEJAVNOSTI (LETNO POVPREČJE)<sup>1)</sup>, REPUBLIKA SLOVENIJA, 1985-1995 (nadaljevanje)**

Dejavnosti	1985	1986	1987	1988	1989	1990	1991	1992	1993	1994	1995
Sadjarstvo	1170	1210	1196	1225	1180	1140	822	770	665	604	488
Vinogradništvo	1851	1790	1766	1732	1630	1623	697	1308	1004	851	629
Živinoreja	5364	5467	5634	5682	5603	5479	5117	4693	4269	4167	3762
Kmetijske storitve	1652	1650	1734	1694	1700	1632	1781	1725	1571	1557	1599
Ribištvo	334	338	334	324	328	384	299	191	177	155	158
Gozdarstvo	7548	7425	7230	6963	6600	6061	4979	4180	3786	2924	2302
Vodno gospodarstvo	1380	1372	7230	1491	1422	1323	1267	1161	1130	1101	1091
Gradbeništvo	64487	64161	62854	59463	56267	50979	42879	34424	29954	30264	29725
Visoke gradnje	31704	31101	30901	30654	29078	25548	21031	16743	14374	13719	13083
Nizke gradnje in hidrog. Instal. in zaklj. dela	16846	17302	16544	14497	13838	13058	10756	8791	8047	9644	10053
Instal. in zaklj. dela	15937	15758	15409	14312	13351	12373	11092	8890	7532	6902	6590
Promet in zveze	47969	49433	49340	49450	48204	46419	43115	38931	35939	31323	29893
Železniški promet	15102	15506	15398	15117	14917	14642	13738	12318	11554	9982	9590
Pomorski promet	1470	1459	1339	1148	988	484	323	262	196	164	164
Zračni promet	1139	1243	1366	1438	1505	1517	1463	1143	1032	1032	1065
Cestni promet	17465	17748	17610	17874	17298	16491	14776	12933	11145	9915	8844
Mestni promet	1790	2061	2040	2107	2272	2466	2266	1999	1930	1880	1869
Cevovodni transport	121	122	123	128	132	132	-	-	-	-	-
Prekladalne storitve	3779	3967	3927	3877	3289	2803	2618	2336	2258	1998	1886
PTT promet	7103	7327	7537	7761	7803	7884	7932	7941	7845	6352	6477
Trgovina	74521	75663	76993	77306	77876	72915	67650	63100	59961	56863	55855
Trgovina na drobno	42550	43163	44480	44992	45062	43761	41730	39962	38246	36711	35583
Trgovina na drobno z živili	12216	12375	12667	12880	12921	12735	12005	11710	11333	10937	10547
Trgovina na drob. z neživili	13615	14190	14696	14694	14708	13419	12155	11723	11114	10508	10397
Trgovina na drob. meš. blag.	13485	13387	13675	13941	13830	13995	13397	12830	12246	11717	11022
Trg. na drob. z vozili	1071	1124	1248	1279	1147	877	1383	1171	1007	995	1052
Trg. na drob. der. nafte	2163	2087	2194	2198	2456	2735	2791	2530	2546	2554	2566
Trgovina na debelo	23874	24269	23239	22652	22849	19272	17982	17283	17494	16753	17015
Trg. na deb. z živili	5243	5306	5371	5839	5644	4795	4205	3859	3858	3865	4063
Trg. na deb. z neživili	13518	13767	13272	12486	13099	11061	9867	9155	9000	8151	7627
Trg. na deb. z vozili	1337	1353	1327	1435	1413	1100	1167	1255	1311	1319	1495
Trg. na deb. der. nafte	769	922	974	1044	904	697	615	620	597	601	604
Trg. na deb. meš. blaga	2247	2302	2290	1840	1788	1618	2129	2355	2715	2805	3212
Trg. na deb. z odpadki	760	619	5	8	1	1	-	41	13	13	14
Zunanja trgovina	8097	8231	9274	9662	9965	9882	7939	5855	4221	3400	3257
Zun. trg. z živili	945	1006	1117	1266	1464	1539	1392	1009	628	358	336
Zun. trg. z neživil. blag.	7152	7225	8157	8396	8501	8343	6547	4846	3593	30411	2921
Gostinstvo in turizem	25820	26940	27164	27381	26612	25066	21096	18721	17042	16508	15323
Gostinstvo	23942	24798	24866	24974	24285	22874	19119	17124	15445	14891	14136
Gost. stor. nastanitve	10565	11272	11400	11540	11262	11190	9430	8326	7431	7481	7165
Prehrambene storitve	8814	8958	8938	8982	8932	7849	6157	5075	4380	4031	3986
Druge gostinske storitve	4563	4568	4528	4452	4091	3835	3533	3724	3634	3379	2985
Turistično posredovanje	1878	2142	2298	2407	2327	2192	1977	1597	1597	1617	1187
Obrt in osebne storitve	28953	29656	31414	29024	27526	22774	18299	16876	16509	15455	14701
Obrtne storitve, popravila	27281	27242	28985	26660	25262	20661	16233	14127	13317	11549	10470
Izdelava iz nekovin	34	38	52	52	50	48	45	45	43	39	31
Izdel. in popr. kovin	20225	20249	21048	19546	17952	14521	11215	9775	9360	7801	7160
Izdel. in popr. ele. proizv.	2814	2628	3618	2821	2777	1969	1564	1429	1400	1340	1140



**2. ZAPOSLENE OSEBE V PODJETJIH IN DRUGIH ORGANIZACIJAH PO SKUPINAH DEJAVNOSTI (LETNO POVPREČJE)<sup>1)</sup>, REPUBLIKA SLOVENIJA, 1985-1995 (nadaljevanje)**

Dejavnosti	1985	1986	1987	1988	1989	1990	1991	1992	1993	1994	1995
Izdelava les. izd.	2175	2200	2069	1854	1910	1781	1595	1380	1201	1032	909
Izdel. tekst. izd.	605	569	591	586	707	663	621	612	486	522	484
Izdel. usnjenih izd.	40	39	37	87	93	97	89	95	99	52	42
Izdel. živilskih izd.	315	316	289	325	333	226	149	132	123	128	142
Izdel. raznih izd.	1073	1203	1283	1390	1440	1356	957	661	606	634	561
Osebnne storitve	1672	2414	2429	2363	2264	2113	2066	2749	3192	3906	4231
Stanovanj. - komunal. dej.	14451	13153	13383	13509	13322	12944	11644	10713	10389	10571	10922
Urejanje naselja in prost.	2247	2250	2169	2074	1953	1746	1524	1144	1096	1134	1125
Stanovanjska dejavnost	1590	-	25	21	20	143	76	158	126	116	229
Komunalne dejavnosti	10614	10903	11189	11414	11349	11055	10044	9412	9168	9321	9568
Proizv. distrib. vode	2426	2663	2809	3102	3202	3516	3393	3117	2997	3006	2994
Odvajanje odplak	244	280	341	354	383	306	223	274	295	295	364
Proizv. distrib. plina	289	293	297	309	357	334	240	137	280	289	298
Proizv. distrib. toplote	943	969	979	907	971	963	739	775	896	916	964
Vzdrž. čistoče naselij	1705	1755	1963	1890	1800	1730	1643	1692	1550	1629	1731
Druge komunalne dejavnosti	5007	4943	4900	4851	4636	4206	3808	1661	3150	3187	3218
Finance in dr. posl. stor.	36646	37252	37803	37143	37813	36934	36447	39655	38934	35880	36509
Bančništvo	10778	11553	12152	12380	12663	12311	11229	10641	10252	10074	10532
Zavarovanje posesti	2369	2379	2451	2526	2558	2756	2832	2899	3561	3866	4578
Storitve na podr. prometa	7655	7604	7795	7643	7454	6804	6148	6733	6714	6824	7033
Projekt. idr. dejav.	8388	9133	9480	9128	9000	8386	7536	7451	6920	6653	6708
Geološka raziskovanja	1826	688	720	661	575	447	333	338	272	226	241
Raziskoval. -razvojno delo	2742	2815	2034	1842	1932	2878	5232	8021	8093	5284	4808
Razisk. razv. stor.	2621	2696	1920	1722	1735	1325	895	847	860	831	784
Ekonomске storitve	121	119	114	120	197	1553	4338	7174	7233	4454	4024
Poslovne storitve	2878	3008	3096	2931	3433	3276	3073	3367	3122	2952	2788
Izobraževanje in kultura	48749	49658	51424	52453	52652	51973	49975	48988	50200	51060	51317
Izobraževanje	33572	34151	34807	35448	35635	35630	34802	34406	35999	37063	37473
Osnovno izobraževanje	22440	22958	23471	23738	23580	23382	22749	22283	22718	23030	23100
Srednje izobraževanje	7058	7001	6929	7050	7195	7263	7090	7123	7566	8493	8727
Višje izobraževanje	390	390	397	181	178	179	174	147	91	102	117
Visoko izobraževanje	3525	3639	3819	4283	4456	4553	4509	4410	4582	4651	4818
Drugo izobraževanje	159	163	191	196	227	253	281	443	1042	787	711
Znan. razisk. dejav.	5560	5679	6704	6822	6768	5702	5259	4900	4524	4161	3893
Kultura, umetnost,inform.	8908	9103	9210	9416	9491	9916	9231	9064	9103	9267	9362
Časop. založn. dejavnost	2457	2570	2612	2648	2605	2530	2029	2127	2158	2287	2345
Dej. kulturnih dobrin	1459	1498	1575	1662	1719	1775	1828	1865	1909	1936	1976
Kulturno izobraževanje	1000	1007	963	975	1005	1448	1332	1140	1078	1056	1068
Umetniške dejavnosti	1096	1129	1164	1185	1197	1203	1183	1176	1193	1195	1214
Radio in televizija	2517	2522	2524	2575	2617	2660	2655	2585	2603	2632	2583
Kinematografija	379	377	372	371	348	300	205	173	163	162	176
Telesna kultura in šport	709	725	703	767	758	725	684	619	575	569	588
Poklicni šport	255	256	262	282	288	275	260	227	193	189	191
Amaterski šport	454	469	441	485	470	450	424	393	382	380	397
Zdravstveno in soc. varstvo	52187	53715	55015	55940	56250	55778	54575	53105	52968	53747	54431
Zdravstveno varstvo	34141	35047	36705	36163	36320	35606	34196	32691	32487	32504	32160
Preventiva, saniteta	841	858	873	875	880	899	850	842	874	911	893
Ambulantno zdr. varstvo	10573	10966	11116	11176	11158	10990	10539	11245	10425	10071	9651
Stacionarno varstvo	18980	19425	19756	20107	20324	19687	19009	17452	18293	18797	18981
Zobozdr. varstvo	1464	1451	1556	1576	1580	1588	1531	1169	903	856	798
Drugo zdr. varstvo	837	870	895	905	880	939	812	574	580	458	449

**2. ZAPOSLENE OSEBE V PODJETJIH IN DRUGIH ORGANIZACIJAH PO SKUPINAH DEJAVNOSTI (LETNO POVPREČJE)<sup>1)</sup>, REPUBLIKA SLOVENIJA, 1985-1995 (nadaljevanje)**

Dejavnosti	1985	1986	1987	1988	1989	1990	1991	1992	1993	1994	1995
Lekarne	1446	1477	1509	1524	1498	1503	1455	1410	1413	1412	1390
Socialno varstvo	18046	18668	19310	19777	20172	20172	20380	20415	20481	21244	22271
Družbeno varstvo otrok	11414	11493	11755	11800	11636	11488	11004	10498	10427	10525	10609
Socialno varstvo otrok	945	1048	1108	995	1014	1059	1111	1139	1193	1220	1275
Soc. varstvo odraslih	4923	5330	5618	6145	6385	6695	7351	7877	7922	8530	9406
Socialno delo	764	797	829	837	895	930	915	901	939	968	981
Družb. organiz. in skup.	27958	28339	28736	28807	28642	26776	25024	27658	36573	-	-
Skupščine	19675	19749	20087	20394	20461	20841	22895	22344	35045	-	-
Skupščine in izvršni org.	7894	8097	8045	8056	7795	8528	6865	5459	5272	-	-
Upravni organi	6284	6306	6551	6580	6846	8510	9715	14324	24024	-	-
Pravosodje	2201	2219	2259	2287	2343	2420	2476	2500	2535	-	-
Služba družb. knjigovod.	2828	2913	2975	2970	2942	2946	2871	2799	2826	-	-
Družbeni pravobranilec sam.	94	100	98	97	90	79	55	33	26	-	-
Narodne banke,	448	452	466	471	465	412	364	360	362	-	-
Samoupr. inter. skupnosti	4280	4282	4225	4203	4046	951	926	815	307	-	-
SIS za proizvodnjo	300	276	171	231	287	9	-	-	-	-	-
SIS za stan.-komunal.	803	834	855	892	833	198	222	112	-	-	-
SIS za družb. dej	3143	3139	3129	3918	2866	724	689	693	-	-	-
SIS neomenjeni skladi	34	31	70	62	60	20	15	10	-	-	-
Združenja OZD	1160	1148	1173	1156	1164	1080	804	565	-	-	-
Splošna gospod. združenja	768	772	777	769	771	748	585	389	-	-	-
Posebna združenja	392	376	396	387	393	332	219	176	-	-	-
Družb.- pol. organiz.	2769	2822	2944	2987	2951	1850	951	807	-	-	-
Družbeno-pol. organiz.	1635	1650	1652	1642	1599	852	189	85	-	-	-
Družbene organizacije	969	1107	1226	1331	1337	984	748	706	-	-	-
Društva	165	65	66	14	15	14	15	16	-	-	-
Javna uprava, skladi zdr.	-	-	-	-	-	-	-	-	-	38220	40146
Javna uprava	-	-	-	-	-	-	-	-	-	37007	38948
Organi družb. pol. skup.	-	-	-	-	-	-	-	-	-	5162	3315
Upravni organi in org.	-	-	-	-	-	-	-	-	-	25991	29310
Pravosodje	-	-	-	-	-	-	-	-	-	2565	2910
Agencija za plač. prom.	-	-	-	-	-	-	-	-	-	2918	3015
Družb. pravob. samoup.	-	-	-	-	-	-	-	-	-	21	18
Centralna banka	-	-	-	-	-	-	-	-	-	350	380
Skladi	-	-	-	-	-	-	-	-	-	18	23
Splošna in posebna posl. zdr.	-	-	-	-	-	-	-	-	-	493	513
Splošna združenja	-	-	-	-	-	-	-	-	-	290	317
Posebna združenja	-	-	-	-	-	-	-	-	-	203	196
Politične in interes. org.	-	-	-	-	-	-	-	-	-	703	662
Politične org.	-	-	-	-	-	-	-	-	-	49	38
Družb. org. in sindik.	-	-	-	-	-	-	-	-	-	633	599
Društva	-	-	-	-	-	-	-	-	-	21	25

1) Od leta 1992 mesečno povprečje

**3. ZAPOSLENE OSEBE V PODJETJIH IN DRUGIH ORGANIZACIJAH PO PODROČJIH DEJAVNOSTI (LETNO POVPREČJE)<sup>1)</sup>, REPUBLIKA SLOVENIJA, 1988-1995**

Dejavnosti	1988	1989	1990	1991	1992	1993	1994	1995
<b>SKUPAJ</b>	<b>831170</b>	<b>819990</b>	<b>786036</b>	<b>713115</b>	<b>658922</b>	<b>629016</b>	<b>605496</b>	<b>594394</b>
GOSPODARSTVO	693822	682311	651368	583409	529016	488971	462491	448175
NEGOSPODARSTVO	137348	137679	134668	129706	129906	140045	143005	146219
Industrija in rudarstvo	378357	373158	362723	324096	290105	264367	252194	243268
Kmetijstvo in ribištvo	13887	13649	13373	12072	11307	10090	9569	8830
Gozdarstvo	6963	6600	6061	4979	4180	3786	3098	2297
Vodno gospodarstvo	1491	1422	1323	1267	1161	1118	1104	1070
Gradbeništvo	59463	56267	50979	42879	34424	30032	30336	29847
Promet in zveze	49450	48204	46419	43115	38931	36274	31524	29918
Trgovina	77306	77876	72915	67650	63100	60139	56776	55892
Gostinstvo in turizem	27381	26612	25066	21096	18721	17136	16465	15155
Obrt in osebne storitve	29024	27526	22774	18299	16876	16659	15330	14860
Stanovanj.-komunal. dejav.	13509	13322	12944	11644	10713	10377	10515	10802
Finance in dr. posl.- stor.	37143	37813	36934	36447	39655	39227	35807	36450
Izobraževanje	52453	52652	51973	49975	48988	50281	51073	51335
Zdravstveno in soc. varstvo	55940	56250	55778	54575	53105	52919	53668	54481
Družb. organiz. in skup., javna uprava, skladi združenja <sup>2)</sup>	28807	28642	26776	25024	27658	36615	38042	40192
Indeksi: predhodno leto = 100								
<b>SKUPAJ</b>	<b>99,2</b>	<b>98,7</b>	<b>95,9</b>	<b>90,7</b>	<b>92,4</b>	<b>95,5</b>	<b>96,3</b>	<b>98,2</b>
GOSPODARSTVO	98,7	98,3	95,5	89,6	90,7	92,4	94,6	96,9
NEGOSPODARSTVO	101,5	100,2	97,8	96,3	100,2	107,8	102,1	102,2
Industrija in rudarstvo	99,2	98,6	97,2	89,4	89,5	91,1	95,4	96,5
Kmetijstvo in ribištvo	99,5	98,3	98,0	90,3	93,7	89,2	94,8	92,3
Gozdarstvo	96,3	94,8	91,8	82,1	84,0	90,6	81,8	74,1
Vodno gospodarstvo	106,0	95,4	93,0	95,8	91,6	96,3	98,7	96,9
Gradbeništvo	94,6	94,6	90,6	84,1	80,3	87,2	101,0	98,4
Promet in zveze	100,2	97,5	96,3	92,9	90,3	93,2	86,9	94,9
Trgovina	100,4	100,7	93,6	92,8	93,3	95,3	94,4	98,4
Gostinstvo in turizem	100,8	97,2	94,2	84,2	88,7	91,5	96,1	92,0
Obrt in osebne storitve	92,4	94,8	82,7	80,4	92,2	98,7	92,0	96,9
Stanovanj.-komunal. dejav.	100,9	98,6	97,2	90,0	92,0	96,9	101,3	102,7
Finance in dr. posl.- stor.	98,3	101,8	97,7	98,7	108,8	98,9	91,3	101,8
Izobraževanje	102,0	100,4	98,7	96,2	98,0	102,6	101,6	100,5
Zdravstveno in soc. varstvo	101,7	100,6	99,2	97,8	97,3	99,6	101,4	101,5
Družb. organiz. in skup., javna uprava, skladi združenja <sup>2)</sup>	100,2	99,4	93,5	93,5	110,5	132,4	103,9	105,7

1) Letna povprečja so izračunana po obrazcu (marec + september)/2

2) Od vključno leta 1994

**4. ZAPOSLENE OSEBE V PODJETJIH IN DRUGIH ORGANIZACIJAH PO PANOGAH DEJAVNOSTI IN SPOLU, REPUBLIKA SLOVENIJA, 1995.**

DEJAVNOSTI	LETNO POVPREČJE		DELEŽ ZAPOS. ŽENSK V SKUPNEM ŠT. ZAP. OSEB (%)	MAREC		SEPTEMBER	
	SKUPAJ	ŽENSKE		SKUPAJ	ŽENSKE	SKUPAJ	ŽENSKE
<b>SKUPAJ</b>	594394	290600	48,9	599475	293078	589312	288121
GOSPODARSTVO	448175	191852	42,8	453620	194542	442730	189161
NEGOSPODARSTVO	146219	98748	67,5	145855	98536	146582	98960
<b>INDUSTRIJA IN RUDARSTVO</b>	243268	104057	42,8	247485	106189	239050	101925
ELEKTROGOSPODARSTVO	7274	1337	18,4	7235	1329	7312	1344
PRIDOBIVANJE PREMOGA	6824	419	6,1	6943	430	6704	408
PROIZV. NAFTNIH DERIVATOV	391	104	26,6	409	106	372	102
ČRNA METALURGIJA	5078	800	15,8	5066	805	5090	795
PRIDOB. RUD BARV. KOVIN	z <sup>2</sup>	z <sup>2</sup>	z <sup>2</sup>	z <sup>2</sup>	z <sup>2</sup>	z <sup>2</sup>	z <sup>2</sup>
PROIZV. BARVASTIH KOVIN	1640	199	12,1	1663	207	1616	191
PREDELAVA BARVASTIH KOVIN	1439	388	27,0	1494	396	1384	379
PROIZVODNJA NEKOV. RUDNIN	548	111	20,3	592	117	504	104
PREDELAVA NEKOV. RUDNIN	6611	2670	40,4	6620	2684	6602	2656
PREDELAVA KOVIN	21538	6211	28,8	22377	6278	20698	6143
STROJEGRADNJA	13291	2621	19,7	14145	2758	12436	2484
PROIZV. PROMETNIH SREDSTEV	13870	3464	25,0	13819	3511	13920	3417
LADJEDELNIŠTVO	240	77	32,1	244	76	235	77
PROIZV. ELEKTR. STROJ., AP	33564	16565	49,4	34317	16997	32811	16133
PROIZV. BAZ. KEM. IZDELKOV	4030	1277	31,7	4070	1286	3989	1267
PREDELAVA KEM. IZDELKOV	12609	5755	45,6	12598	5825	12619	5684
PROIZVODNJA KAMNA IN PESKA	1031	129	12,5	967	113	1094	145
PROIZV. GRADB. MAT.	4521	642	14,2	4499	651	4543	633
PROIZV. ŽAG. LESA IN PLOŠČ	4388	1156	26,3	4415	1156	4360	1155
PROIZV. KONČ. LES. IZD.	16120	6324	39,2	16331	6612	15909	6036
PROIZV. IN PREDEL. PAPIRJA	7381	2586	35,0	7583	2648	7178	2523
PROIZV. PREJE IN TKANIN	8600	5283	61,4	9024	5533	8175	5032
PROIZV. KONČ. TEKST. IZD.	30219	25116	83,1	30755	25613	29682	24618
PROIZV. USNJA IN KRZNA	2123	979	46,1	2164	1010	2082	947
PROIZV. OBUITVE IN GALANT.	8214	6293	76,6	8511	6513	7917	6072
PREDELAVA KAVČUKA	4449	1312	29,5	4495	1321	4403	1302
PROIZV. ŽIVL. IZDELKOV	15433	7017	45,5	15327	6950	15538	7084
PROIZVODNJA PIJAČ	3106	1230	39,6	3051	1219	3161	1240
PROIZVODNJA KRMIL	476	85	17,9	946	90	455	80
PROIZV. IN PRED. TOBAKA	z <sup>2</sup>	z <sup>2</sup>	z <sup>2</sup>	z <sup>2</sup>	z <sup>2</sup>	z <sup>2</sup>	z <sup>2</sup>
GRAFIČNA DEJAVNOST	4714	2199	46,6	4767	2245	4660	2152
DOD. PRED., PROIZ. SUR. IZ	720	156	21,7	681	150	758	161
PROIZ. RAZNOVRSTNIH IZD.	2003	1121	56,0	1982	1113	2024	1128
<b>KMETIJSTVO IN RIBIŠTVO</b>	8830	3764	42,6	9033	3818	8626	3710
KMETIJSKA PRIDELAVA	7065	3136	44,4	7250	3170	6880	3101
KMETIJSKE STORITVE	1605	604	37,6	1625	624	1585	584
RIBIŠTVO	160	25	15,6	158	24	161	25
<b>GOZDARSTVO</b>	2297	356	15,5	2272	365	2321	346
<b>VODNO GOSPODARSTVO</b>	1070	126	11,8	1113	131	1027	121
<b>GRADBENIŠTVO</b>	29847	3941	13,2	30273	4115	29420	3767
VISOKE GRADNJE	13269	1539	11,6	13724	1603	12813	1474
NIZKE GRADNJE IN HIDROG.	10039	1351	13,5	9767	1368	10311	1333
INSTAL. IN ZAKLJ. DELA	6539	1052	16,1	6782	1144	6296	960

**4. ZAPOSLENE OSEBE V PODJETJIH IN DRUGIH ORGANIZACIJAH PO PANOGAH DEJAVNOSTI IN SPOLU, REPUBLIKA SLOVENIJA, 1995 (nadaljevanje)**

DEJAVNOSTI	LETNO POVPREČJE		DELEŽ ZA- POS. ŽENSK V SKUPNEM ŠT. ZAP. OSEB (%)	MAREC		SEPTEMBER	
	SKUPAJ	ŽENSKE		SKUPAJ	ŽENSKE	SKUPAJ	ŽENSKE
PROMET IN ZVEZE	29918	6349	21,2	30252	6374	29584	6324
ŽELEZNIŠKI PROMET	9599	1207	12,6	9635	1214	9562	1200
POMORSKI PROMET	164	75	45,7	159	74	169	75
ZRAČNI PROMET	1059	421	39,8	1047	413	1070	429
CESTNI PROMET	8832	1090	12,3	8987	1108	8676	1071
MESTNI PROMET	1867	237	12,7	1899	245	1834	229
PREKLADALNE STORITVE	1901	330	17,4	1927	335	1875	325
PTT-STORITVE	6498	2990	46,0	6598	2985	6398	2995
TRGOVINA	55892	34509	61,7	55959	34692	55824	34325
TRGOVINA NA DROBNO	35608	24831	69,7	35672	24906	35544	24756
TRGOVINA NA DEBELO	17003	7558	44,5	16933	7604	17073	7511
ZUNANJA TRGOVINA	3281	2120	64,6	3354	2182	3207	2058
GOSTINSTVO IN TURIZEM	15155	10480	69,2	15152	10531	15158	10428
GOSTINSTVO	14050	9772	69,6	14050	9821	14050	9722
TURISTIČNO POSREDOVANJE	1105	708	64,1	1102	710	1108	706
OBRT IN OSEBNE STORITVE	14860	5849	39,4	14948	5754	14771	5943
OBRTNE STORITVE, POPRAVILA	10638	2451	23,0	10931	2537	10345	2364
OSEBNE STORITVE	4222	3398	80,5	4017	3217	4426	3579
STANOVANJ.-KOMUNAL. DEJAV.	10802	2169	20,1	10684	2134	10920	2204
UREJANJE NASELJA IN PROST.	1125	238	21,2	1130	239	1120	237
STANOVANJSKA DEJAVNOST	229	123	53,7	189	84	269	161
KOMUNALNE DEJAVNOSTI	9448	1809	19,1	9365	1811	9531	1806
FINANCE IN DR. POSL. STOR.	36450	20386	55,9	36678	20581	36222	20190
BANČNIŠTVO	10423	8269	79,3	10454	8272	10392	8265
ZAVAROVANJE POSESTI, OSEB	4591	2208	48,1	4435	2119	4747	2297
STORITVE NA PODR. PROMETA	6903	3351	48,5	7004	3420	6802	3282
PROJEKT. IDR. DEJAV.	6665	2451	36,8	6687	2508	6643	2394
GEOLOŠKO RAZISKOVANJE	240	18	7,5	241	19	239	17
RAZISKOVAL.-RAZVOJNO DELO	4831	2454	50,8	4995	2570	4666	2338
POSLOVNE STORITVE	2798	1635	58,4	2862	1673	2733	1597
IZOBRAŽEVANJE IN KULTURA	51335	34431	67,1	51555	34478	51114	34384
IZOBRAŽEVANJE	37488	27457	73,2	37484	27444	37492	27469
ZNANSTVENORAZISK. DEJAV.	3918	1991	50,8	4067	2030	3769	1951
KULTURA, UMETNOST, INFORM.	9341	4773	51,1	9410	4788	9272	4757
TELESNA KULTURA IN ŠPORT	588	212	36,1	594	216	581	207
ZDRAVST. IN SOC. VARSTVO	54481	44919	82,4	54293	44884	54669	44953
ZDRAVSTVENA ZAŠČITA	32225	26567	82,4	32336	26741	32113	26393
SOCIALNO VARSTVO	22257	18352	82,5	21957	18143	22556	18560
JAVNA UPRAVA, SKLADI, ZDRUŽ	40192	19267	47,9	39778	19032	40606	19501
JAVNA UPRAVA	38994	18506	47,5	38575	18260	39412	18752
SKLADI	23	17	73,9	22	16	23	17
SPLOŠNA IN POSEBNA POSLOVN	509	337	66,2	493	333	524	340
POLITIČNE IN INTERESNE ORG	668	408	61,1	688	423	647	392

**5. ZAPOSLENE OSEBE V PODJETJIH IN DRUGIH ORGANIZACIJAH PO SKUPINAH DEJAVNOSTI IN MESECIH  
REPUBLIKA SLOVENIJA, 1995**

PODROČJE PANOGA SKUPINA DEJAVNOSTI	POV- PREČJE 1995	JANUAR	FEBRUAR	MAREC	APRIL	MAJ	JUNIJ
<b>SKUPAJ</b>	<b>593848</b>	<b>599511</b>	<b>599870</b>	<b>599475</b>	<b>598201</b>	<b>596181</b>	<b>595455</b>
GOSPODARSTVO	44775	455279	454923	453620	452570	450284	449445
NEGOSPODARSTVO	146097	144232	144947	145855	45631	45897	146010
INDUSTRIJA IN RUDARSTVO	242793	248365	248572	247485	246693	244558	244040
ELEKTROGOSPODARSTVO	7336	7223	7245	7235	7333	7314	7310
ELEKTROGOSPODARSTVO	7336	7223	7245	7235	7333	7314	7310
PRIDOBIVANJE PREMOGA	6779	6994	6995	6943	6891	6860	6790
PRIDOBIVANJE PREMOGA	6779	6994	6995	6943	6891	6860	6790
PROIZV. NAFTNIH DERIVATOV	387	445	409	409	399	380	376
PROIZV. NAFTNIH DERIVATOV	387	445	409	409	399	380	376
ČRNA METALURGIJA	5077	5074	5058	5066	5073	5070	5064
PROIZV. ŽELEZA IN JEKLA	4588	4618	4605	4615	4593	4585	4569
PROIZV. FEROLEGUR	489	456	453	451	480	485	495
PRIDOB. RUD BARV. KOVIN	z <sup>2</sup>	z <sup>2</sup>	z <sup>2</sup>	z <sup>2</sup>	z <sup>2</sup>	z <sup>2</sup>	z <sup>2</sup>
PRIDOB. SVIN., CINK. RUDE	200	204	204	204	204	204	200
PROIZV. BARVASTIH KOVIN	1636	1656	1661	1663	1657	1656	1629
PROIZV. SVINCA	175	173	176	175	175	173	176
PROIZV. CINKA	13	13	13	13	13	13	13
PROIZV. GLINICE IN ALUM.	1236	1250	1252	1258	1255	1259	1229
PROIZV. DRUGIH BARV. KOVIN	211	220	220	217	214	211	211
PREDELAVA BARVASTIH KOVIN	1426	1529	1527	1494	1408	1421	1460
PREDEL. ALUMINIJA	1157	1252	1251	1218	1135	1150	1190
PRED. BAKRA IN DR. BAR. KOV.	269	277	276	276	273	271	270
PROIZVODNJA NEKOV. RUDNIN	523	591	594	592	501	503	503
PROIZV. NEKOV. RUDNIN	447	514	517	515	424	426	427
PROIZV. SOLI	76	77	77	77	77	77	76
PREDELAVA NEKOV. RUDNIN	6638	6611	6582	6620	6682	6633	6629
PROIZV. STEKLA	3658	3734	3724	3712	3693	3658	3654
PROIZV. NEZGORLJIVEGA MAT.	210	227	224	221	212	216	214
PROIZV. PORC. IN KERAM.	1119	1077	1083	1097	1097	1074	1069
PREDEL. DR. NEKOVIN. RUD.	1651	1573	1551	1590	1680	1685	1692
PREDELAVA KOVIN	21391	22458	22882	22377	21916	21190	21037
PROIZV. KOV. REPROMAT.	16308	16824	17213	16846	16672	16206	16265
PROIZV. KONSTRUKCIJ	2840	3271	3247	3133	2864	2623	2581
PROIZV. DRUGIH KOV. IZD.	2242	2363	2422	2398	2380	2361	2191
STROJEGRADNJA	13426	14386	14229	14145	14126	13649	13846
PROIZV. STROJEV IN NAPRAV	9784	10471	10401	10380	10370	10120	10309
PROIZV. KMET. STROJEV	1251	1438	1450	1461	1436	1183	1181
PROIZV. POKLICNE OPREME	2391	2477	2378	2304	2320	2346	2356
PROIZV. PROMETNIH SREDSTEV	13795	13961	13839	13819	13693	13644	13792
PROIZV. IN POPR. TIR. VOZIL	2076	2067	2070	2055	2049	2078	2084
PROIZV. CESTNIH VOZIL	11447	11657	11522	11476	11357	11279	11429
PROIZ. ZRAKOPLOVNIH SRED.	39	-	12	50	49	49	49
PROIZV. DRUG. PROM. SRED.	233	237	235	238	238	238	230
LADJEDELNIŠTVO	222	149	153	244	242	242	240
LADJEDELNIŠTVO	222	149	153	244	242	242	240
PROIZV. ELEKTR. STROJ., AP.	33688	34319	34451	34317	34324	34268	34045
PROIZV. ELEKTR. STROJEV	7464	7417	7444	7486	7499	7557	7510
PROIZV. ELEKTRON. APAR.	10797	11281	11294	11159	11148	11011	10981
PROIZV. KABLOV	69	27	88	95	91	95	61
PROIZV. GOSPOD. APARATOV	9531	9745	9757	9711	9739	9728	9681
PROIZV. DR. EL. IZDELKOV	5827	5849	5868	5866	5847	5877	5812
PROIZV. BAZ. KEM. IZDELKOV	4033	4097	4151	4070	4067	4054	4025
PROIZV. KEMIKALIJ	2441	2479	2529	2442	2441	2434	2441
PROIZV. KEMIKAL. ZA KMET.	289	291	294	306	306	309	284
PROIZV. VLAKEN IN MAS	1303	1327	1328	1322	1320	1311	1300

**5. ZAPOSLENE OSEBE V PODJETJIH IN DRUGIH ORGANIZACIJAH PO SKUPINAH DEJAVNOSTI IN MESECIH  
REPUBLIKA SLOVENIJA, 1995 (nadaljevanje)**

PODROČJE PANOGA SKUPINA DEJAVNOSTI	POV- PREČJE 1995	JANUAR	FEBRUAR	MAREC	APRIL	MAJ	JUNIJ
PREDELAVA KEM. IZDELKOV	12605	12454	12454	12598	12631	12717	12738
PROIZV. ZDRAVIL	3629	3558	3573	3596	3625	3641	3637
PROIZV. MIL IN KOZMETIKE	1722	1713	1714	1716	1690	1742	1757
PROIZV. BARV IN LAKOV	1224	1223	1228	1231	1227	1225	1227
PREDEL. PLASTIČNIH MAS	3854	3870	3834	3849	3882	3871	3887
PROIZV. DRUGIH KEM. IZD.	2176	2090	2105	2206	2207	2238	2230
PROIZVODNJA KAMNA IN PESKA	1030	1062	1060	967	974	965	958
PROIZVODNJA KAMNA IN PESKA	1030	1062	1060	967	974	965	958
PROIZV. GRADB. MAT.	4534	4460	4545	4499	4452	4453	4505
PROIZV. APNA IN SADRE	284	281	283	282	283	284	285
PROIZV. CEMENTA	579	582	583	582	580	584	583
PROIZV. OPEKE	782	773	780	771	779	785	787
PROIZV. GRADB. PREDIZDEL.	2889	2824	2899	2864	2810	2800	2850
PROIZV. ŽAG. LESA IN PLOŠČ	4391	4333	4424	4415	4423	4453	4409
PROIZV. ŽAG. LESA IN PLOŠČ	4391	4333	4424	4415	4423	4453	4409
PROIZV. KONČ. LES. IZD.	16085	16396	16215	16331	16401	16279	16232
PROIZV. POHIŠTVA	9268	9568	9411	9500	9471	9370	9230
PROIZV. DRUG. KONČ. IZD.	6817	6828	6804	6831	6930	6909	7002
PROIZV. IN PREDEL. PAPIRJA	7377	7606	7597	7583	7587	7503	7461
PROIZV. CELUL. IN PAPIRJA	5037	5227	5220	5212	5214	5125	5100
PREDEL. PAPIRJA	2340	2379	2377	2371	2373	2378	2361
PROIZV. PREJE IN TKANIN	8589	9172	9035	9024	8953	8890	8687
PROIZV. VLAKEN IN PREJ	3202	3465	3381	3356	3336	3311	3258
PROIZV. TKANIN	5387	5707	5654	5668	5617	5579	5429
PROIZV. KONČ. TEKST. IZD.	30006	30921	30955	30755	30581	30317	30196
PROIZV. TRIKOTAŽ. IZD.	5375	5618	5587	5500	5509	5365	5379
PROIZV. KONFEKCIJE	21867	23316	23377	23257	22184	22070	21951
PROIZV. DRUG. TEKST. IZD.	2764	1987	1991	1998	2888	2882	2866
PROIZV. USNJA IN KRZNA	2063	2173	2179	2164	2105	2099	2098
PROIZV. USNJA IN KRZNA	2063	2173	2179	2164	2105	2099	2098
PROIZV. OBUTVE IN GALANT.	8167	8583	8522	8511	8502	8272	8245
PROIZV. OBUTVE	6884	7189	7121	7111	7090	7018	6996
PROIZV. GALANT.	564	560	566	571	581	575	576
PROIZV. USNJ. KONFEK.	719	834	835	829	831	679	673
PREDELAVA KAVČUKA	4432	4469	4468	4495	4480	4468	4456
PREDELAVA KAVČUKA	4432	4469	4468	4495	4480	4468	4456
PROIZV. ŽIVIL. IZDELKOV	15311	15267	15363	15327	15400	15384	5352
MLETJE ŽITA	918	921	920	928	926	922	920
PROIZV. KRUHA IN TESTENIN	3227	3117	3142	3145	3220	3213	3222
PREDEL. SADJA IN ZELENJAV	1838	1807	1811	1830	1824	1831	1832
PREDEL. MESA IN RIB	5181	5214	5287	5239	5256	5245	5208
PREDEL. MLEKA	1485	1484	1488	1508	1506	1518	1524
PROIZV. SLADKORJA	367	380	376	358	345	339	333
PROIZV. KONDIT. IZD.	1258	1279	1286	1286	1286	1286	1275
PROIZV. RAST. OLJ	328	334	332	328	328	326	329
PROIZV. DR. ŽIVIL. IZD.	710	731	721	705	709	704	709
PROIZVODNJA PIJAČ	3105	3144	3069	3051	3056	3042	3129
PROIZV. ALKOHOL. PIJAČ	2424	2494	2417	2399	2406	2388	2427
PROIZV. BREZALK. PIJAČ	680	650	652	652	650	654	702
PROIZVODNJA KRMIL	464	480	481	496	456	456	460
PROIZVODNJA KRMIL	464	480	481	496	456	456	460
PROIZV. IN PRED. TOBAKA	z <sup>2)</sup>	z <sup>2)</sup>	z <sup>2)</sup>	z <sup>2)</sup>	z <sup>2)</sup>	z <sup>2)</sup>	z <sup>2)</sup>
PREDELAVA TOBAKA	629	611	650	641	639	638	630
GRAFIČNA DEJAVNOST	4718	4783	4775	4767	4831	4831	4834
GRAFIČNA DEJAVNOST	4718	4783	4775	4767	4831	4831	4834
DOD. PRED., PROIZ. SUR. RECIKLAŽA IZ ODP.	723	680	684	681	700	700	703
DOD. PRED., PROIZ. SUR. I	723	680	684	681	700	700	703

**5. ZAPOSLENE OSEBE V PODJETJIH IN DRUGIH ORGANIZACIJAH PO SKUPINAH DEJAVNOSTI IN MESECIH  
REPUBLIKA SLOVENIJA, 1995 (nadaljevanje)**

PODROČJE PANOGA SKUPINA DEJAVNOSTI	POV- PREČJE 1995	JANUAR	FEBRUAR	MAREC	APRIL	MAJ	JUNIJ
PROIZ. RAZNOVRSTNIH IZD.	2006	2074	2116	1982	2006	2003	2001
PROIZ. RAZNOVRSTNIH IZD.	2006	2074	2116	1982	2006	2003	2001
KMETIJSTVO IN RIBIŠTVO	8840	8949	8934	9033	9077	9161	9113
KMETIJSKA PRIDELAVA	7082	7187	7177	7250	7268	7426	7367
POLJEDELSTVO	2203	2035	2023	2054	2167	2338	2329
SADJARSTVO	488	512	509	505	545	515	512
VINOGRADNIŠTVO	629	601	648	681	689	714	709
ŽIVINOREJA	3762	4039	3997	4010	3867	3859	3817
KMETIJSKE STORITVE	1599	1608	1602	1625	1648	1578	1584
KMETIJSKE STORITVE	1599	1608	1602	1625	1648	1578	1584
RIBIŠTVO	158	154	155	158	161	157	162
RIBIŠTVO	158	154	155	158	161	157	162
GOZDARSTVO	2302	2353	2311	2272	2317	2313	2315
GOZDARSTVO	2302	2353	2311	2272	2317	2313	2315
GOZDARSTVO	2302	2353	2311	2272	2317	2313	2315
VODNO GOSPODARSTVO	1091	1091	1099	1113	1117	1128	1140
VODNO GOSPODARSTVO	1091	1091	1099	1113	1117	1128	1140
VODNO GOSPODARSTVO	1091	1091	1099	1113	1117	1128	1140
GRADBENIŠTVO	29725	30137	30039	30273	29716	29630	29885
VISOKE GRADNJE	13083	13536	13544	13724	13187	13040	13072
VISOKE GRADNJE	13083	13536	13544	13724	13187	13040	13072
NIZKE GRADNJE IN HIDROG.	10053	9764	9685	9767	9820	9882	10153
NIZKE GRADNJE IN HIDROG.	10053	9764	9685	9767	9820	9882	10153
INSTAL. IN ZAKLJ. DELA	6590	6837	6810	6782	6709	6708	6660
INSTAL. IN ZAKLJ. DELA	6590	6837	6810	6782	6709	6708	6660
PROMET IN ZVEZE	29893	30393	30427	30252	30144	30060	29712
ŽELEZNIŠKI PROMET	9590	9639	9647	9635	9625	9605	9595
ŽELEZNIŠKI PROMET	9590	9639	9647	9635	9625	9605	9595
POMORSKI PROMET	164	159	159	159	159	159	159
POMORSKI PROMET	164	159	159	159	159	159	159
ZRAČNI PROMET	1065	1036	1045	1047	1061	1062	1070
ZRAČNI PROMET	1065	1036	1045	1047	1061	1062	1070
CESTNI PROMET	8844	9169	9133	8987	8886	8842	8819
CESTNI PROMET	8844	9169	9133	8987	8886	8842	8819
MESTNI PROMET	1869	1900	1892	1899	1895	1886	1870
MESTNI PROMET	1869	1900	1892	1899	1895	1886	1870
PREKLADALNE STORITVE	1886	1934	1940	1927	1925	1924	1903
PREKLADALNE STORITVE	1886	1934	1940	1927	1925	1924	1903
PTT-STORITVE	6477	6556	6611	6598	6593	6582	6296
PTT-STORITVE	6477	6556	6611	6598	6593	6582	6296
TRGOVINA	55855	56173	55852	55959	56147	56069	56033
TRGOVINA NA DROBNO	35583	35957	35749	35672	35665	35634	35568
TRG. NA DROB. Z ŽIVILI	10547	10725	10664	10643	10611	10590	10544
TRG. NA DROB. Z NEŽIVILI	10397	10400	10384	10288	10508	10528	10508
TRG. NA DROB. Z MEŠ. BLAGOM	11022	11276	11133	11185	10975	10896	10923
TRG. NA DROB. Z VOZILI	1052	982	985	979	983	1036	1032
TRG. NA DROB. Z DER. NAFTE	2566	2574	2583	2577	2588	2584	2561
TRGOVINA NA DEBELO	17015	16886	16810	16933	17144	17127	17147
TRG. NA DEB. Z ŽIVILI	4063	4033	4044	4075	4094	4088	4096
TRG. NA DEB. Z NEŽIVILI	7627	7837	7777	7708	7745	7745	7759
TRG. NA DEB. Z VOZILI	1495	1445	1433	1420	1427	1416	1427



**5. ZAPOSLENE OSEBE V PODJETJIH IN DRUGIH ORGANIZACIJAH PO SKUPINAH DEJAVNOSTI IN MESECIH  
REPUBLIKA SLOVENIJA, 1995 (nadaljevanje)**

PODROČJE PANOGA SKUPINA DEJAVNOSTI	POV- PREČJE 1995	JANUAR	FEBRUAR	MAREC	APRIL	MAJ	JUNIJ
TRG. NA DEB. Z DER. NAFTE	604	601	606	606	603	605	604
TRG. NA DEB. Z MEŠ. BLAG.	3212	2957	2937	3111	3262	3259	3247
TRG. NA DEB. Z ODPADKI	14	13	13	13	13	14	14
ZUNANJA TRGOVINA	3257	3330	3293	3354	3338	3308	3318
ZUN. TRG. Z ŽIVILI	336	348	345	352	352	356	357
ZUN. TRG. Z NEŽIVIL. BLAG.	2921	2982	2948	3002	2986	2952	2961
GOSTINSTVO IN TURIZEM	15323	16149	16005	15152	15271	15191	15246
GOSTINSTVO	14136	14544	14391	14050	14165	14097	14130
GOST. STOR. NASTANITVE	7165	7491	7361	7169	7329	7093	7232
PREHRAMBENE STORITVE	3986	3935	3946	3819	3836	4039	4030
DRUGE GOSTINSKE STORITVE	2985	3118	3084	3062	3000	2965	2868
TURISTIČNO POSREDOVANJE	1187	1605	1614	1102	1106	1094	1116
TURISTIČNO POSREDOVANJE	1187	1605	1614	1102	1106	1094	1116
OBRT IN OSEBNE STORITVE	14701	15168	15106	14948	14736	14914	14637
OBRTNE STORITVE, POPRAVILA	10470	11155	11086	10931	10694	10768	10499
IZDELAVA IZ NEKOVIN	31	34	33	33	33	31	31
IZD. IN POPR. KOVIN	7160	7415	7405	7271	7296	7389	7321
IZDEL. IN POPR. EL. PROIZV.	1140	1317	1304	1302	1097	1103	1097
IZDELAVA LES. IZD.	909	990	956	939	930	923	914
IZDEL. TEKST. IZD.	484	639	626	625	621	614	413
IZDEL. USNJ. IZD.	42	17	17	17	17	17	17
IZDEL. ŽIVILSKIH IZD.	142	133	135	136	137	138	139
IZDEL. RAZNIH IZD.	561	610	610	608	563	553	567
OSEBNE STORITVE	4231	4013	4020	4017	4042	4146	4138
OSEBNE STORITVE	4231	4013	4020	4017	4042	4146	4138
STANOVANJ.-KOMUNAL. DEJAV.	10922	10632	10605	10684	10820	10829	10815
UREJANJE NASELJA IN PROST.	1125	1131	1133	1130	1126	1123	1130
UREJANJE NASELJA IN PROST	1125	1131	1133	1130	1126	1123	1130
STANOVANJSKA DEJAVNOST	229	137	137	189	212	212	198
STANOVANJSKA DEJAVNOST	229	137	137	189	212	212	198
KOMUNALNE DEJAVNOSTI	9568	9364	9335	9365	9482	9494	9487
PROIZV., DISTRIB. VODE	2994	2945	2927	2974	2989	2996	2979
ODVAJANJE ODPLAK	364	352	348	349	355	359	365
PROIZV., DISTRIB. PLINA	298	296	294	295	293	293	303
PROIZV., DISTRIB. TOPLOTE	964	926	928	928	980	977	978
VZDRŽ. ČISTOČE NASELIJ	1731	1712	1711	1716	1735	1751	1752
DRUGE KOMUNALNE DEJAVNOSTI	3218	3133	3127	3103	3130	3118	3110
FINANCE IN DR. POSL. STOR.	36509	36095	36202	36678	36722	36622	36702
BANČNIŠTVO	10352	10118	10415	10454	10209	10232	10277
BANČNIŠTVO	10352	10118	10415	10454	10209	10232	10277
ZAVAROVANJE POSESTI, OSEB	4578	4009	3758	4435	4724	4717	4748
ZAVAROVANJE POSESTI, OSEB	4578	4009	3758	4435	4724	4717	4748
STORITVE NA PODR. PROMETA	7033	7065	7099	7004	7119	7056	7005
STORITVE NA PODR. PROMETA	7033	7065	7099	7004	7119	7056	7005
PROJEKT. IN DR. DEJAV.	6708	6671	6708	6687	6700	6700	6810
PROJEKT. IN DR. DEJAV.	6708	6671	6708	6687	6700	6700	6810
GEOLOŠKO RAZISKOVANJE	241	233	242	241	244	242	243
GEOLOŠKO RAZISKOVANJE	241	233	242	241	244	242	243
RAZISKOVAL.-RAZVOJNO DELO	4808	5116	5094	4995	4891	4868	4864
RAZISK.-RAZV. STOR.	784	815	818	816	788	785	785
EKONOMSKE STORITVE	4024	4301	4276	4179	4103	4083	4079
POSLOVNE STORITVE	2788	2883	2886	2862	2835	2807	2755
POSLOVNE STORITVE	2788	2883	2886	2862	2835	2807	2755

**5. ZAPOSLENE OSEBE V PODJETJIH IN DRUGIH ORGANIZACIJAH PO SKUPINAH DEJAVNOSTI IN MESECIH  
REPUBLIKA SLOVENIJA, 1995 (nadaljevanje)**

PODROČJE PANOGA SKUPINA DEJAVNOSTI	POV- PREČJE 1995	JANUAR	FEBRUAR	MAREC	APRIL	MAJ	JUNIJ
ZOBRAŽEVANJE IN KULTURA	51317	51595	51580	51555	51294	51207	51188
IZOBRAŽEVANJE	37473	37518	37503	37484	37434	37392	37343
OSNOVNO IZOBRAŽEVANJE	23100	23145	23159	23162	23101	23062	23025
SREDNJE IZOBRAŽEVANJE	8727	8745	8756	8728	8726	8716	8727
VIŠJE IZOBRAŽEVANJE	117	103	104	104	74	74	74
VISOKO IZOBRAŽEVANJE	4818	4835	4795	4798	4827	4829	4813
DRUGO IZOBRAŽEVANJE	711	690	689	692	706	711	704
ZNANSTVENORAZISK. DEJAV.	3893	4072	4068	4067	3869	3871	3886
ZNAN. RAZISK. DEJAV.	3893	4072	4068	4067	3869	3871	3886
KULTURA, UMETNOST, INFORM.	9362	9416	9418	9410	9397	9361	9366
ČASOP. ZALOŽN. DEJAVNOST	2345	2340	2336	2326	2329	2327	2340
DEJ. KULTURNIH DOBRIN	1976	1974	1986	2002	1988	1981	1980
KULTURA IN IZOBRAŽEVANJE	1068	1083	1078	1072	1077	1061	1055
UMETNIŠKE DEJAVNOSTI	1214	1215	1215	1215	1217	1214	1210
RADIO IN TELEVIZIJA	2583	2640	2639	2630	2620	2613	2604
KINEMATOGRAFIJA	176	164	164	165	166	165	177
TELESNA KULTURA IN ŠPORT	588	589	591	594	594	583	593
POKLICNI ŠPORT	191	188	191	191	192	192	193
AMATERSKI ŠPORT	397	401	400	403	402	391	400
ZDRAVST. IN SOC. VARSTVO	54431	54123	54294	54293	54350	54477	54589
ZDRAVSTVENA ZAŠČITA	32160	32347	32377	32336	32318	32386	32319
PREVENTIVA, SANITETA	893	896	896	895	897	897	895
AMBULANTNA ZDR. ZAŠČITA	9651	9852	9849	9824	9777	9770	9742
STACIONARNA ZAŠČITA	18981	18927	18949	18937	18964	19042	19022
ZOBOZDR. ZAŠČITA	798	836	835	830	829	824	818
DRUGA ZDR. ZAŠČITA	449	447	449	449	446	448	447
LEKARNE	1390	1389	1399	1401	1405	1405	1395
SOCIALNO VARSTVO	22271	21776	21917	21957	22032	22091	22270
DRUŽBENO VARSTVO OTROK	10609	10596	10603	10607	10603	10613	10595
SOCIALNO VARSTVO OTROK	1275	1213	1231	1221	1290	1292	1291
SOC. VARSTVO ODRASLIH	9406	8990	9102	9145	9159	9206	9401
SOCIALNO DELO	981	977	981	984	980	980	983
JAVNA UPRAVA, SKLADI, ZDRUŽ.	40146	38288	38844	39778	39797	40022	40040
JAVNA UPRAVA	38948	37095	37651	38575	38593	38832	38839
ORGANI DRUŽB. POLIT. SKUP.	3315	3376	3214	3145	3128	3192	3266
UPRAVNI ORGANI IN ORGANIZAC.	29310	27791	28327	29136	29140	29253	29182
PRAVOSODJE	2910	2567	2743	2915	2937	2968	2964
AGENCIJA ZA PLAČILNI PROMET	3015	2973	2985	2995	3003	3018	3021
DRUŽB. PRAVOBRANILEC SAMOUPR.	18	17	11	11	11	22	22
CENTRALNA BANKA	380	371	371	373	374	379	384
SKLADI	23	23	22	22	22	22	23
SKLADI	23	23	22	22	22	22	23
SPLOŠNA IN POSEBNA POSLOVNA ZDR.	513	490	493	493	512	507	513
SPLOŠNA ZDRUŽENJA	317	299	299	297	318	312	316
POSEBNA ZDRUŽENJA	196	191	194	196	194	195	197
POLITIČNE IN INTERESNE ORG.	662	680	678	688	670	661	665
POLITIČNE ORGANIZACIJE	38	38	35	38	38	39	38
DRUŽBENE ORG. IN SINDIKATI	599	618	619	626	607	597	602
DRUŠTVA	25	24	24	24	25	25	25

**5. ZAPOSLENE OSEBE V PODJETJIH IN DRUGIH ORGANIZACIJAH PO SKUPINAH DEJAVNOSTI IN MESECIH  
REPUBLIKA SLOVENIJA, 1995 (nadaljevanje)**

PODROČJE PANOGA SKUPINA DEJAVNOSTI	JULIJ	AVGUST	SEPTEMBER	OKTOBER	NOVEMBER	DECEMBER
<b>SKUPAJ</b>	<b>592846</b>	<b>591014</b>	<b>589312</b>	<b>589294</b>	<b>588759</b>	<b>586255</b>
GOSPODARSTVO	446279	444674	442730	442593	441734	438875
NEGOSPODARSTVO	146567	146340	146582	146701	147025	47380
INDUSTRIJA IN RUDARSTVO	241734	241002	239050	238430	238102	235481
ELEKTROGOSPODARSTVO	7316	7317	7312	7321	7586	7517
ELEKTROGOSPODARSTVO	7316	7317	7312	7321	7586	7517
PRIDOBIVANJE PREMOGA	6736	6699	6704	6674	6660	6396
PRIDOBIVANJE PREMOGA	6736	6699	6704	6674	6660	6396
PROIZV. NAFTNIH DERIVATOV	375	374	372	372	370	366
PROIZV. NAFTNIH DERIVATOV	375	374	372	372	370	366
ČRNA METALURGIJA	5120	5109	5090	5050	5041	5107
PROIZV. ŽELEZA IN JEKLA	4630	4620	4602	4567	4560	4491
PROIZV. FEROLEGUR	490	489	488	483	481	616
PRIDOB. RUD BARV. KOVIN	198	197	198	198	197	196
PRIDOB. SVIN., CINK. RUDE	198	197	198	198	197	196
PROIZV. BARVASTIH KOVIN	1624	1615	1616	1620	1622	1610
PROIZV. SVINCA	176	175	178	175	175	176
PROIZV. CINKA	13	13	13	13	13	12
PROIZV. GLINICE IN ALUM.	1227	1221	1222	1225	1225	1213
PROIZV. DRUGIH BARV. KOVIN	208	206	203	207	209	209
PREDELAVA BARVASTIH KOVIN	1405	1394	1384	1383	1358	1354
PREDEL. ALUMINIJA	1138	1127	1118	1117	1096	1093
PRED. BAKRA IN DR. BAR. KOV.	267	267	266	266	262	261
PROIZVODNJA NEKOV. RUDNIN	500	501	504	502	496	492
PROIZV. NEKOV. RUDNIN	424	424	428	426	421	418
PROIZV. SOLI	76	77	76	76	75	74
PREDELAVA NEKOV. RUDNIN	6611	6613	6602	6743	6704	6629
PROIZV. STEKLA	3641	3639	3632	3620	3597	3597
PROIZV. NEZGORLJIVEGA MAT.	212	211	206	203	187	186
PROIZV. PORC. IN KERAM.	1064	1073	1080	1249	1237	1223
PREDEL. DR. NEKOVIN. RUD.	1694	1690	1684	1671	1683	1623
PREDELAVA KOVIN	20933	20558	20698	20957	20886	20796
PROIZV. KOV. REPMAT.	16173	15761	15862	16069	15934	15871
PROIZV. KONSTRUKCIJ	2614	2664	2711	2790	2802	2784
PROIZV. DRUGIH KOV. IZD.	2146	2133	2125	2098	2150	2141
STROJEGRADNJA	13744	13246	12436	12491	12446	12364
PROIZV. STROJEV IN NAPRAV	10173	9622	8872	8927	8885	8875
PROIZV. KMET. STROJEV	1162	1155	1146	1155	1145	1104
PROIZV. POKLICNE OPREME	2409	2469	2418	2409	2416	2385
PROIZV. PROMETNIH SREDSTEV	13221	14004	13920	13744	14020	13882
PROIZV. IN POPR. TIR. VOZ	2094	2084	2079	2086	2083	2082
PROIZV. CESTNIH VOZIL	10852	11646	11567	11387	11666	11531
PROIZ. ZRAKOPLOVNIH SRED.	45	44	44	43	42	42
PROIZV. DRUG. PROM. SRED.	230	230	230	228	229	227
LADJEDELNIŠTVO	238	237	235	233	224	226
LADJEDELNIŠTVO	238	237	235	233	224	226
PROIZV. ELEKTR. STROJ., APAR.	33573	33469	32811	32908	33002	32773
PROIZV. ELEKTR. STROJEV	7448	7443	7479	7454	7432	7393
PROIZV. ELEKTRON. APAR.	10863	10778	10132	10319	10328	10270
PROIZV. KABLOV	57	56	59	59	61	84
PROIZV. GOSPOD. APARATOV	9434	9367	9337	9289	9359	9226
PROIZV. DR. EL. IZDELKOV	5771	5825	5804	5787	5822	5800
PROIZV. BAZ. KEM. IZDELKOV	4022	4002	3989	3991	4007	3918
PROIZV. KEMIKALIJ	2444	2439	2426	2422	2437	2353
PROIZV. KEMIKAL. ZA KMET.	285	282	278	278	276	276
PROIZV. VLAKEN IN MAS	1293	1281	1285	1291	1294	1289

**5. ZAPOSLENE OSEBE V PODJETJIH IN DRUGIH ORGANIZACIJAH PO SKUPINAH DEJAVNOSTI IN MESECIH REPUBLIKA SLOVENIJA, 1995. (nadaljevanje)**

PODROČJE PANOGA SKUPINA DEJAVNOSTI	JULIJ	AVGUST	SEPTEMBER	OKTOBER	NOVEMBER	DECEMBER
PREDELAVA KEM. IZDELKOV	12674	12654	12619	12565	12608	12551
PROIZV. ZDRAVIL	3639	3644	3664	3673	3670	3628
PROIZV. MIL IN KOZMETIKE	1754	1748	1740	1685	1735	1671
PROIZV. BARV IN LAKOV	1227	1218	1224	1219	1220	1220
PREDEL. PLASTIČNIH MAS	3852	3837	3808	3819	3838	3901
PROIZV. DRUGIH KEM. IZD.	2202	2207	2183	2169	2145	2131
PROIZVODNJA KAMNA IN PESKA	969	974	1094	1100	1118	1116
PROIZVODNJA KAMNA IN PESKA	969	974	1094	1100	1118	1116
PROIZV. GRADB. MAT.	4594	4601	4543	4618	4605	4534
PROIZV. APNA IN SADRE	291	288	286	282	280	280
PROIZV. CEMENTA	583	574	576	574	576	575
PROIZV. OPEKE	781	785	795	790	793	770
PROIZV. GRADB. PREDIZDEL.	2939	2954	2886	2972	2956	2909
PROIZV. ŽAG. LESA IN PLOŠČ	4407	4574	4360	4345	4292	4258
PROIZV. ŽAG. LESA IN PLOŠ	4407	4574	4360	4345	4292	4258
PROIZV. KONČ. LES. IZD.	15953	16064	15909	15862	15690	15690
PROIZV. POHIŠTVA	8994	9206	9126	9140	9113	9086
PROIZV. DRUG. KONČ. IZD.	6959	6858	6783	6722	6577	6604
PROIZV. IN PREDEL. PAPIRJA	7310	7266	7178	7177	7139	7121
PROIZV. CELUL. IN PAPIRJA	4982	4945	4874	4882	4843	4819
PREDEL. PAPIRJA	2328	2321	2304	2295	2296	2302
PROIZV. PREJE IN TKANIN	8591	8383	8175	8107	8063	7986
PROIZV. VLAKEN IN PREJE	3181	3209	3064	3006	2965	2888
PROIZV. TKANIN	5410	5174	5111	5101	5098	5098
PROIZV. KONČ. TEKST. IZD.	29912	29625	29682	29249	29190	28692
PROIZV. TRIKOTAŽ. IZD.	5373	5340	5293	5245	5187	5108
PROIZV. KONFEKCIJE	21474	21209	21338	20868	20855	20504
PROIZV. DRUG. TEKST. IZD.	3065	3076	3051	3136	3148	3080
PROIZV. USNJA IN KRZNA	2081	2076	2082	2060	1826	1817
PROIZV. USNJA IN KRZNA	2081	2076	2082	2060	1826	1817
PROIZV. OBUTVE IN GALANT.	8058	7971	7917	7868	7835	7718
PROIZV. OBUTVE	6830	6752	6697	6659	6633	6513
PROIZV. GALANT.	561	566	563	553	546	548
PROIZV. USNJ. KONFEK.	667	653	657	656	656	657
PREDELAVA KAVČUKA	4418	4397	4403	4387	4376	4366
PREDELAVA KAVČUKA	4418	4397	4403	4387	4376	4366
PROIZV. ŽIVIL. IZDELKOV	15393	15368	15538	15223	15148	14971
MLETJE ŽITA	920	920	924	918	914	882
PROIZV. KRUHA IN TESTENIN	3221	3214	3273	3303	3314	3343
PREDEL. SADJA IN ZELENJAVE	1855	1858	1879	1874	1857	1796
PREDEL. MESA IN RIB	5255	5268	5273	4982	4969	4975
PREDEL. MLEKA	1506	1477	1460	1451	1447	1445
PROIZV. SLADKORJA	330	331	431	434	409	343
PROIZV. KONDIT. IZD.	1264	1256	1247	1239	1218	1176
PROIZV. RAST. OLJ	330	325	325	325	325	325
PROIZV. DR. ŽIVIL. IZD.	712	719	726	697	695	686
PROIZVODNJA PIJAČ	3141	3190	3161	3123	3085	3063
PROIZV. ALKOHOL. PIJAČ	2451	2457	2453	2422	2398	2379
PROIZV. BREZALK. PIJAČ	690	733	708	701	687	684
PROIZVODNJA KRMIL	457	457	455	457	459	457
PROIZVODNJA KRMIL	457	457	455	457	459	457
PROIZV. IN PRED. TOBAKA	630	623	621	624	625	621
PREDELAVA TOBAKA	630	623	621	624	625	621
GRAFIČNA DEJAVNOST	4753	4684	4660	4694	4706	4294
GRAFIČNA DEJAVNOST	4753	4684	4660	4694	4706	4294
DOD. PRED., PROIZ. SUR. IZ ODP.	758	758	758	755	752	748
DOD. PRED., PROIZ. SUR. IZ ODP.	758	758	758	755	752	748

**5. ZAPOSLENE OSEBE V PODJETJIH IN DRUGIH ORGANIZACIJAH PO SKUPINAH DEJAVNOSTI IN MESECIH  
REPUBLIKA SLOVENIJA, 1995 (nadaljevanje)**

PODROČJE PANOGA SKUPINA DEJAVNOSTI	JULIJ	AVGUST	SEPTEMBER	OKTOBER	NOVEMBER	DECEMBER
PROIZ. RAZNOVRSTNIH IZD.	2019	2002	2024	2029	1966	1852
PROIZ. RAZNOVRSTNIH IZD.	2019	2002	2024	2029	1966	1852
KMETIJSTVO IN RIBIŠTVO	9007	8627	8626	8622	8539	8388
KMETIJSKA PRIDELAVA	7250	6878	6880	6875	6789	6638
POLJEDELSTVO	2302	2280	2265	2260	2232	2156
SADJARSTVO	502	455	459	456	445	440
VINOGRADNIŠTVO	669	596	591	584	547	520
ŽIVINOREJA	3777	3547	3565	3575	3565	3522
KMETIJSKE STORITVE	1596	1588	1585	1595	1598	1585
KMETIJSKE STORITVE	1596	1588	1585	1595	1598	1585
RIBIŠTVO	161	161	161	152	152	165
RIBIŠTVO	161	161	161	152	152	165
GOZDARSTVO	2267	2280	2321	2307	2304	2268
GOZDARSTVO	2267	2280	2321	2307	2304	2268
GOZDARSTVO	2267	2280	2321	2307	2304	2268
VODNO GOSPODARSTVO	1151	1147	1027	1032	1024	1022
VODNO GOSPODARSTVO	1151	1147	1027	1032	1024	1022
VODNO GOSPODARSTVO	1151	1147	1027	1032	1024	1022
GRADBENIŠTVO	29685	29607	29420	29519	29327	29466
VISOKE GRADNJE	12798	12815	12813	12778	12844	12844
VISOKE GRADNJE	12798	12815	12813	12778	12844	12844
NIZKE GRADNJE IN HIDROG.	10290	10293	10311	10307	10158	10203
NIZKE GRADNJE IN HIDROG.	10290	10293	10311	10307	10158	10203
INSTAL. IN ZAKLJ. DELA	6597	6499	6296	6434	6325	6419
INSTAL. IN ZAKLJ. DELA	6597	6499	6296	6434	6325	6419
PROMET IN ZVEZE	29711	29598	29584	29620	29654	29559
ŽELEZNIŠKI PROMET	9584	9578	9562	9540	9539	9531
ŽELEZNIŠKI PROMET	9584	9578	9562	9540	9539	9531
POMORSKI PROMET	171	170	169	167	165	166
POMORSKI PROMET	171	170	169	167	165	166
ZRAČNI PROMET	1075	1074	1070	1075	1075	1085
ZRAČNI PROMET	1075	1074	1070	1075	1075	1085
CESTNI PROMET	8778	8706	8676	8704	8709	8715
CESTNI PROMET	8778	8706	8676	8704	8709	8715
MESTNI PROMET	1859	1839	1834	1839	1847	1868
MESTNI PROMET	1859	1839	1834	1839	1847	1868
PREKLADALNE STORITVE	1898	1879	1875	1855	1861	1706
PREKLADALNE STORITVE	1898	1879	1875	1855	1861	1706
PTT-STORITVE	6346	6352	6398	6440	6458	6488
PTT-STORITVE	6346	6352	6398	6440	6458	6488
TRGOVINA	55736	55730	55824	55926	55513	55294
TRGOVINA NA DROBNO	35475	35522	35544	35501	35393	35319
TRG. NA DROB. Z ŽIVILI	10549	10482	10496	10443	10433	10378
TRG. NA DROB. Z NEŽIVILI	10401	10378	10379	10382	10329	10275
TRG. NA DROB. Z MEŠ. BLAG.	10935	11033	11053	10992	10932	10929
TRG. NA DROB. Z VOZILI	1050	1084	1075	1115	1131	1175
TRG. NA DROB. Z DER. NAFTE	2540	2545	2541	2569	2568	2562
TRGOVINA NA DEBELO	16981	17030	17073	17244	16975	16824
TRG. NA DEB. Z ŽIVILI	4083	4066	4082	4082	4094	3921
TRG. NA DEB. Z NEŽIVILI	7610	7520	7388	7459	7482	7499
TRG. NA DEB. Z VOZILI	1408	1550	1716	1734	1473	1487

**5. ZAPOSLENE OSEBE V PODJETJIH IN DRUGIH ORGANIZACIJAH PO SKUPINAH DEJAVNOSTI IN MESECIH  
REPUBLIKA SLOVENIJA, 1995 (nadaljevanje)**

PODROČJE PANOGA SKUPINA DEJAVNOSTI	JULIJ	AVGUST	SEPTEMBER	OKTOBER	NOVEMBER	DECEMBER
TRG. NA DEB. Z DER. NAFTE	602	599	602	606	610	605
TRG. NA DEB. Z MEŠ. BLAG.	3264	3281	3271	3349	3302	3298
TRG. NA DEB. Z ODPADKI	14	14	14	14	14	14
ZUNANJA TRGOVINA	3280	3178	3207	3181	3145	3151
ZUN. TRG. Z ŽIVILI	325	323	321	320	319	318
ZUN. TRG. Z NEŽIVIL. BLAG	2955	2855	2886	2861	2826	2833
GOSTINSTVO IN TURIZEM	15200	15224	15158	15125	15023	15130
GOSTINSTVO	14086	14127	14050	14010	13938	14038
GOST. STOR. NASTANITVE	7219	7180	7098	6968	6896	6938
PREHRAMBENE STORITVE	4003	4028	4057	4051	4045	4043
DRUGE GOSTINSKE STORITVE	2864	2919	2895	2991	2997	3057
TURISTIČNO POSREDOVANJE	1114	1097	1108	1115	1085	1092
TURISTIČNO POSREDOVANJE	1114	1097	1108	1115	1085	1092
OBRT IN OSEBNE STORITVE	14556	14498	14771	14562	14285	14229
OBRTNE STORITVE, POPRAVILA	10431	10296	10345	10036	9761	9633
IZDELAVA IZ NEKOVIN	31	30	30	29	29	30
IZD. IN POPR. KOVIN	7248	7145	6993	6864	6810	6768
IZDEL. IN POPR. EL. PROIZV.	1093	1084	1268	1055	964	994
IZDELAVA LES. IZD.	915	919	925	856	829	813
IZDEL. TEKST. IZD.	422	411	412	413	308	307
IZDEL. USNJ. IZD.	17	16	16	111	119	119
IZDEL. ŽIVILSKIH IZD.	141	143	148	153	153	152
IZDEL. RAZNIH IZD.	564	548	553	555	549	450
OSEBNE STORITVE	4125	4202	4426	4526	4524	4596
OSEBNE STORITVE	4125	4202	4426	4526	4524	4596
STANOVANJ.-KOMUNAL. DEJAV.	10930	10942	10920	11195	11355	11337
UREJANJE NASELJA IN PROST.	1131	1132	1120	1116	1129	1098
UREJANJE NASELJA IN PROST.	1131	1132	1120	1116	1129	1098
STANOVANJSKA DEJAVNOST	292	272	269	269	278	279
STANOVANJSKA DEJAVNOST	292	272	269	269	278	279
KOMUNALNE DEJAVNOSTI	9507	9538	9531	9810	9948	9960
PROIZV., DISTRIB. VODE	3009	3010	3020	3023	3027	3032
ODVAJANJE ODPLAK	369	371	372	377	376	372
PROIZV., DISTRIB. PLINA	301	302	305	301	297	296
PROIZV., DISTRIB. TOPLOTE	978	974	974	973	976	977
VZDRŽ. ČISTOČE NASELIJ	1732	1742	1718	1731	1733	1733
DRUGE KOMUNALNE DEJAVNOST	3118	3139	3142	3405	3539	3550
FINANCE IN DR. POSL. STOR.	36495	36211	36222	36450	36806	36900
BANČNIŠTVO	10335	10377	10392	10411	10498	10508
BANČNIŠTVO	10335	10377	10392	10411	10498	10508
ZAVAROVANJE POSESTI, OSEB	4753	4736	4747	4763	4772	4774
ZAVAROVANJE POSESTI, OSEB	4753	4736	4747	4763	4772	4774
STORITVE NA PODR. PROMETA	7042	6904	6802	6867	7083	7347
STORITVE NA PODR. PROMETA	7042	6904	6802	6867	7083	7347
PROJEKT. IN DR. DEJAV.	6692	6648	6643	6682	6740	6816
PROJEKT. IN DR. DEJAV.	6692	6648	6643	6682	6740	6816
GEOLOŠKO RAZISKOVANJE	240	237	239	242	246	246
GEOLOŠKO RAZISKOVANJE	240	237	239	242	246	246
RAZISKOVAL.-RAZVOJNO DELO	4649	4600	4666	4745	4721	4490
RAZISK.-RAZV. STOR.	785	775	766	763	768	748
EKONOMSKE STORITVE	3864	3825	3900	3982	3953	3742
POSLOVNE STORITVE	2784	2709	2733	2740	2746	2719
POSLOVNE STORITVE	2784	2709	2733	2740	2746	2719

**5. ZAPOSLENE OSEBE V PODJETJIH IN DRUGIH ORGANIZACIJAH PO SKUPINAH DEJAVNOSTI IN MESECIH  
REPUBLIKA SLOVENIJA, 1995 (nadaljevanje)**

PODROČJE PANOGA SKUPINA DEJAVNOSTI	JULIJ	AVGUST	SEPTEMBER	OKTOBER	NOVEMBER	DECEMBER
IZOBRAŽEVANJE IN KULTURA	51116	50842	51114	51282	51422	51614
IZOBRAŽEVANJE	37301	37145	37492	37590	37662	37816
OSNOVNO IZOBRAŽEVANJE	22907	22824	23120	23215	23229	23247
SREDNJE IZOBRAŽEVANJE	8703	8656	8717	8760	8738	8755
VIŠJE IZOBRAŽEVANJE	189	189	186	99	102	105
VISOKO IZOBRAŽEVANJE	4808	4794	4766	4791	4855	4907
DRUGO IZOBRAŽEVANJE	694	682	703	725	738	802
ZNANSTVENORAZISK. DEJAV.	3890	3782	3769	3791	3828	3827
ZNAN. RAZISK. DEJAV.	3890	3782	3769	3791	3828	3827
KULTURA, UMETNOST, INFORM.	9331	9329	9272	9318	9346	9385
ČASOP. ZALOŽN. DEJAVNOST	2346	2354	2325	2354	2379	2389
DEJ. KULTURNIH DOBRIN	1968	1965	1960	1965	1962	1984
KULTURA IN IZOBRAŽEVANJE	1057	1053	1061	1074	1076	1065
UMETNIŠKE DEJAVNOSTI	1205	1206	1210	1216	1221	1229
RADIO IN TELEVIZIJA	2579	2572	2532	2523	2516	2527
KINEMATOGRAFIJA	176	179	184	186	192	191
TELESNA KULTURA IN ŠPORT	594	586	581	583	586	586
POKLICNI ŠPORT	192	194	192	191	190	190
AMATERSKI ŠPORT	402	392	389	392	396	396
ZDRAVST. IN SOC. VARSTVO	54711	54675	54669	54369	54316	54308
ZDRAVSTVENA ZAŠČITA	32278	32282	32113	31797	31703	31669
PREVENTIVA, SANITETA	896	891	890	892	892	877
AMBULANTNA ZDR. ZAŠČITA	9704	9665	9611	9370	9332	9310
STACIONARNA ZAŠČITA	19018	19074	18989	18972	18935	18940
ZOBOZDR. ZAŠČITA	815	804	793	740	724	725
DRUGA ZDR. ZAŠČITA	447	448	454	452	450	451
LEKARNE	1398	1400	1376	1371	1370	1366
SOCIALNO VARSTVO	22433	22393	22556	22572	22613	22639
DRUŽBENO VARSTVO OTROK	10555	10505	10596	10631	10695	10709
SOCIALNO VARSTVO OTROK	1286	1278	1281	1303	1307	1307
SOC. VARSTVO ODRASLIH	9606	9625	9697	9659	9631	9647
SOCIALNO DELO	986	985	982	979	980	976
SOC. VARSTVO ODRASLIH	9606	9625	9697	9659	9631	9647
SOCIALNO DELO	986	985	982	979	980	976
JAVNA UPRAVA, SKLADI, ZDRUŽ.	40547	40631	40606	40855	41089	41259
JAVNA UPRAVA	39342	39430	39412	39654	39892	40065
ORGANI DRUŽB. POLIT. SKUP.	3300	3359	3397	3440	3467	3501
UPRAVNI ORGANI IN ORGANIZ.	29654	29698	29611	29828	29985	30110
PRAVOSODJE	2955	2945	2960	2983	2985	3002
AGENCIJA ZA PLAČILNI PROMET	3030	3025	3040	2999	3046	3042
DRUŽB. PRAVOBRANILEC SAMOUPR.	21	21	21	20	21	21
CENTRALNA BANKA	382	382	383	384	388	389
SKLADI	23	23	23	23	23	23
SKLADI	23	23	23	23	23	23
SPLOŠNA IN POSEBNA POSLOVNA ZDR.	518	523	524	528	529	526
SPLOŠNA ZDRUŽENJA	323	327	326	329	330	325
POSEBNA ZDRUŽENJA	195	196	198	199	199	201
POLITIČNE IN INTERESNE ORG.	664	655	647	650	645	645
POLITIČNE ORGANIZACIJE	37	41	38	38	38	40
DRUŽBENE ORG. IN SINDIKATI	603	590	583	586	581	579
DRUŠTVA	24	24	26	26	26	26

**6. ZAPOSLOVANJE PRIPRAVNIKOV PO PODROČJIH DEJAVNOSTI V PODJETJIH IN DRUGIH ORGANIZACIJAH, REPUBLIKA SLOVENIJA, 1988-1995**

Področje dejavnosti		Število							Indeksi	
		1988	1989	1990	1991	1992	1993	1994	1995	$\frac{1995}{1994}$
<b>SKUPAJ</b>	a	<b>8645</b>	<b>9033</b>	<b>7156</b>	<b>6224</b>	<b>7248</b>	<b>7072</b>	<b>6604</b>	<b>5362</b>	<b>81,2</b>
	b	2067	2151	1925	1728	1756	2283	1989	1950	98,0
GOSPODARSTVO	a	7124	7517	5594	4729	5239	4691	4443	3815	85,9
	b	1335	1437	1157	992	962	1032	1127	1165	103,4
NEGOSPODARSTVO	a	1521	1516	1562	1495	2009	2381	2161	1547	71,6
	b	732	714	768	736	794	1251	862	785	91,1
Industrija in rudarstvo	a	4172	4288	3279	2721	2675	2365	2201	1763	80,1
	b	779	867	733	562	523	560	565	547	96,8
Kmetijstvo in ribištvo	a	200	229	212	193	184	149	124	106	85,5
	b	74	79	66	60	46	46	49	41	83,7
Gozdarstvo	a	61	51	39	44	34	34	24	15	62,5
	b	13	16	12	17	16	14	14	4	28,6
Vodno gospodarstvo	a	17	11	7	8	10	8	7	11	157,1
	b	11	7	3	6	1	1	0	6	-
Gradbeništvo	a	432	486	315	239	260	246	295	204	69,2
	b	91	92	62	45	32	43	61	32	52,5
Promet in zveze	a	382	383	398	288	279	168	186	186	100,0
	b	37	40	35	36	25	19	33	61	184,8
Trgovina	a	706	824	549	439	668	617	575	565	98,3
	b	104	111	95	59	91	91	99	115	116,2
Gostinstvo in turizem	a	246	280	216	153	272	244	259	149	57,5
	b	11	14	16	13	14	24	24	10	41,7
Obrt in osebne storitve	a	395	414	256	277	261	281	203	197	97,0
	b	23	16	8	9	12	29	20	10	50,0
Stanovanjsko-komunalna dejavnost	a	72	70	50	59	94	84	69	65	94,2
	b	13	6	6	15	21	13	18	23	127,8
Finance in dr. posl. stor.	a	448	478	274	311	510	500	509	560	110,0
	b	186	192	121	172	186	197	251	320	127,5
Izobraževanje in kultura	a	406	422	391	414	561	571	489	424	86,7
	b	277	278	259	270	319	315	293	272	92,8
Zdravstveno in soc. varstvo	a	822	824	869	773	992	1111	980	746	76,1
	b	282	296	360	316	314	439	306	291	95,1
Družb. organiz. in skup. javna uprava, skladi združenja in organizacije <sup>1)</sup>	a	286	265	301	305	448	694	683	371	54,3
	b	166	135	149	148	156	492	256	218	85,2

a= vsi

b= z višjo in visoko izobrazbo

1) Od vključno leta 1994 naprej



**7. FLUKTUACIJA ZAPOSLENIH OSEB V PODJETJIH IN DRUGIH ORGANIZACIJAH PO PODROČJIH DEJAVNOSTI, REPUBLIKA SLOVENIJA (MESEČNO POVPREČJE), 1988-1995**

	1988	1989	1990	1991	1992	1993	1994	1995
<b>SKUPAJ</b>	<b>1,03</b>	<b>1,02</b>	<b>1,44</b>	<b>1,72</b>	<b>1,56</b>	<b>1,48</b>	<b>1,37</b>	<b>1,39</b>
GOSPODARSTVO	1,07	1,02	1,52	1,84	1,69	1,67	1,51	1,53
NEGOSPODARSTVO	0,79	0,74	1,07	1,16	1,04	0,80	0,90	0,98
Industrija in rudarstvo	0,92	0,96	1,37	1,61	1,41	1,43	1,29	1,42
Kmetijstvo in ribištvo	1,14	1,16	1,42	1,61	1,56	1,92	1,40	1,82
Gozdarstvo	0,89	0,84	1,77	2,75	1,78	1,21	2,52	1,75
Vodno gospodarstvo	1,16	1,89	0,81	0,78	1,35	1,05	0,97	0,82
Gradbeništvo	1,53	1,39	1,95	2,84	2,72	1,93	1,77	2,16
Promet in zveze	1,03	1,08	1,23	1,65	1,34	1,62	1,53	0,93
Trgovina	1,12	1,06	1,57	1,84	1,97	1,89	1,80	1,80
Gostinstvo in turizem	2,24	2,31	2,77	3,05	2,61	2,59	2,26	2,26
Obt in osebne storitve	1,09	1,10	1,53	2,07	1,99	2,34	2,10	1,67
Stanovanj.-komunal. dejav.	0,99	1,03	1,36	1,51	2,14	1,42	1,31	1,29
Finance in dr. posl. stor.	0,95	0,86	1,85	2,27	2,12	2,16	1,79	1,39
Izobraževanje in kultura	0,76	0,76	0,97	1,08	0,98	0,87	0,96	0,89
Zdravstvo in soc. varstvo	0,82	0,73	0,94	1,10	0,98	0,80	0,90	0,91
Družb. organiz. in skup., javna uprava, skladi združenja in organizacije <sup>1)</sup>	0,78	0,73	1,54	1,44	1,24	0,81	0,82	1,17

1) Od vključno leta 1994 naprej

**8. FLUKTUACIJA ZAPOSLENIH OSEB V PODJETJIH IN DRUGIH ORGANIZACIJAH PO PANOGAH DEJAVNOSTI IN MESECIH, REPUBLIKA SLOVENIJA 1995**

	I	II	III	IV	V	VI	VII	VIII	IX	X	XI	XII	1995
<b>SKUPAJ</b>	<b>1,42</b>	<b>1,25</b>	<b>1,26</b>	<b>1,25</b>	<b>1,39</b>	<b>1,28</b>	<b>1,48</b>	<b>1,46</b>	<b>1,74</b>	<b>1,46</b>	<b>1,19</b>	<b>1,52</b>	<b>1,39</b>
GOSPODARSTVO	1,39	1,30	1,40	1,36	1,64	1,42	1,71	1,70	1,69	1,55	1,35	1,83	1,53
NEGOSPODARSTVO	1,51	1,10	0,83	0,89	0,63	0,84	0,78	0,75	1,89	1,18	0,72	0,61	0,98
<b>INDUSTRIJA IN RUDARSTVO</b>	<b>1,17</b>	<b>1,09</b>	<b>1,33</b>	<b>1,09</b>	<b>1,76</b>	<b>1,38</b>	<b>1,68</b>	<b>1,05</b>	<b>1,81</b>	<b>1,58</b>	<b>1,22</b>	<b>1,92</b>	<b>1,42</b>
ELEKTROGOSPODARSTVO	1,30	0,48	0,44	0,30	0,58	0,67	0,58	0,65	0,83	0,46	0,26	0,86	0,62
PRIDOBIVANJE PREMOGA	0,98	1,30	1,88	1,18	0,85	4,18	1,28	0,59	0,62	0,79	0,61	5,38	1,64
PROIZV. NAFTNIH DERIVATOV	0,45	8,09	0,24	3,16	5,47	1,31	0,79	0,27	1,06	0,27	0,80	1,08	1,92
ČRNA METALURGIJA	1,05	0,63	0,84	0,76	0,63	0,63	0,74	0,45	0,68	1,04	0,55	1,88	0,82
PRIDOB. RUD BARV. KOVIN	z <sup>2</sup>	z <sup>2</sup>	z <sup>2</sup>	z <sup>2</sup>	z <sup>2</sup>	z <sup>2</sup>	z <sup>2</sup>	z <sup>2</sup>	z <sup>2</sup>	z <sup>2</sup>	z <sup>2</sup>	z <sup>2</sup>	z <sup>2</sup>
PROIZV. BARVASTIH KOVIN	0,78	0,30	0,66	0,48	1,08	2,10	0,43	0,62	0,80	0,25	0,18	0,92	0,72
PREDELAVA BARVASTIH KOVIN	0,52	0,20	0,47	4,02	0,14	1,08	2,84	0,92	0,93	0,14	1,88	0,73	1,16
PROIZVODNJA NEKOV. RUDNIN	1,83	-	0,67	-	0,98	0,79	0,99	0,20	0,20	0,99	1,20	1,01	0,74
PREDELAVA NEKOV. RUDNIN	0,69	1,14	0,59	1,12	1,29	0,93	0,60	0,62	1,14	1,11	1,08	1,27	0,97
PREDELAVA KOVIN	1,18	0,97	3,12	2,20	4,00	2,22	1,50	0,88	1,23	1,39	1,40	1,17	1,77
STROJEGRADNJA	1,07	2,11	1,60	1,37	6,56	1,49	1,81	1,33	5,92	2,12	1,46	2,01	2,40
PROIZV. PROMETNIH SREDSTEV	2,76	1,98	2,21	1,32	1,02	1,14	3,80	0,94	1,78	2,13	0,62	1,34	1,75
LADJEDELNIŠTVO	1,97	1,29	0,41	2,02	1,22	2,04	1,24	1,66	1,26	1,69	3,86	1,74	1,70
PROIZV. ELEKTR. STROJ., AP	1,16	0,87	1,22	0,75	1,15	1,34	1,52	0,77	2,43	1,16	0,73	1,26	1,20
PROIZV. BAZ. KEM. IZDELKOV	0,85	0,57	0,59	0,78	0,98	1,49	1,03	0,87	0,67	0,84	1,06	1,01	0,90
PREDELAVA KEM. IZDELKOV	0,58	0,65	0,72	0,92	0,69	0,74	1,25	0,82	2,29	1,31	1,04	2,04	1,09
PROIZVODNJA KAMNA IN PESKA	1,94	0,75	1,63	1,91	1,83	1,44	1,12	1,12	1,26	1,87	1,41	1,24	1,46
PROIZV. GRADB. MAT.	3,82	0,66	0,88	0,87	1,31	0,97	0,71	1,12	0,87	1,01	0,97	1,78	1,25
PROIZV. ŽAG. LESA IN PLOŠČ	1,28	2,73	0,85	1,14	1,98	1,98	1,12	1,66	1,87	1,50	1,96	1,25	1,61
PROIZV. KONČ. LES. IZD.	0,89	1,64	1,04	1,32	1,36	1,66	2,61	1,48	2,36	1,64	2,11	1,89	1,67
PROIZV. IN PREDEL. PAPIRJA	0,65	0,63	0,91	0,51	1,91	0,77	2,19	0,79	1,66	1,06	0,83	0,64	1,05
PROIZV. PREJE IN TKANIN	0,81	1,53	0,93	1,14	1,12	2,90	1,47	2,53	3,11	1,35	1,26	1,58	1,64
PROIZV. KONČ. TEKST. IZD.	0,83	0,67	1,20	0,98	1,20	0,77	2,03	1,14	1,22	2,58	1,16	2,46	1,35
PROIZV. USNJA IN KRZNA	0,78	0,55	1,01	0,85	0,47	0,38	1,05	0,57	0,76	1,34	11,62	0,60	1,67
PROIZV. OBUTVE IN GALANT.	0,96	1,16	0,98	0,75	3,07	1,03	2,34	1,17	1,44	1,21	1,12	3,83	1,59
PREDELAVA KAVČUKA	3,18	0,89	1,03	1,15	1,00	1,18	1,30	0,99	0,83	1,28	0,95	0,57	1,20
PROIZV. ŽIVIL. IZDELKOV	0,99	1,06	1,19	1,02	1,16	1,18	0,95	0,98	0,94	2,86	1,30	1,82	1,29
PROIZVODNJA PIJAČ	0,66	1,41	1,20	0,91	0,56	0,73	0,82	0,78	1,31	1,89	1,66	0,91	1,07
PROIZVODNJA KRMIL	0,62	0,21	0,40	1,08	0,87	0,43	1,08	0,22	1,09	0,22	0,43	0,65	0,61
PROIZV. IN PRED. TOBAKA	z <sup>2</sup>	z <sup>2</sup>	z <sup>2</sup>	z <sup>2</sup>	z <sup>2</sup>	z <sup>2</sup>	z <sup>2</sup>	z <sup>2</sup>	z <sup>2</sup>	z <sup>2</sup>	z <sup>2</sup>	z <sup>2</sup>	z <sup>2</sup>
GRAFIČNA DEJAVNOST	0,79	0,65	0,77	0,54	0,80	1,59	3,08	1,70	1,38	1,16	1,18	9,14	1,90
DOD. PRED., PROIZ. SUR. IZ	0,15	0,15	1,02	0,57	1,13	0,57	0,13	0,39	0,52	1,18	0,79	0,53	0,59
PROIZ. RAZNOVRSTNIH IZD.	2,26	0,84	0,65	0,30	1,52	0,65	0,54	3,42	0,78	0,83	3,58	6,04	1,78
<b>KMETIJSTVO IN RIBIŠTVO</b>	<b>2,44</b>	<b>1,61</b>	<b>1,06</b>	<b>1,36</b>	<b>0,95</b>	<b>1,65</b>	<b>3,50</b>	<b>2,46</b>	<b>1,50</b>	<b>1,14</b>	<b>1,79</b>	<b>2,33</b>	<b>1,82</b>
KMETIJSKA PRIDELAVA	2,81	1,77	1,10	1,20	0,97	1,85	1,48	2,74	1,23	1,14	1,98	2,57	1,74
KMETIJSKE STORITVE	0,99	1,05	0,85	2,14	0,50	0,88	11,97	1,49	2,76	0,68	1,18	1,37	2,16
RIBIŠTVO	-	-	1,25	0,62	4,27	-	0,62	-	-	5,59	-	1,79	1,18
<b>GOZDARSTVO</b>	<b>4,00</b>	<b>2,57</b>	<b>2,86</b>	<b>1,36</b>	<b>1,15</b>	<b>1,32</b>	<b>2,91</b>	<b>1,04</b>	<b>0,68</b>	<b>0,77</b>	<b>0,65</b>	<b>1,73</b>	<b>1,75</b>
<b>VODNO GOSPODARSTVO</b>	<b>1,27</b>	<b>0,45</b>	<b>0,71</b>	<b>0,98</b>	<b>0,88</b>	<b>0,35</b>	<b>0,69</b>	<b>0,69</b>	<b>1,06</b>	<b>0,86</b>	<b>1,25</b>	<b>0,68</b>	<b>0,82</b>
<b>GRADBENIŠTVO</b>	<b>1,15</b>	<b>1,72</b>	<b>1,50</b>	<b>2,85</b>	<b>1,77</b>	<b>1,33</b>	<b>1,52</b>	<b>7,71</b>	<b>1,64</b>	<b>1,93</b>	<b>1,45</b>	<b>1,35</b>	<b>2,16</b>
VISOKE GRADNJE	1,05	1,17	1,72	4,00	2,45	1,25	1,76	14,07	1,99	2,67	1,26	1,37	2,90
NIZKE GRADNJE IN HIDROG.	1,23	1,90	1,03	1,67	1,08	0,94	0,87	0,97	0,66	1,16	1,09	1,06	1,14
INSTAL. IN ZAKLJ. DELA	1,24	2,53	1,72	2,26	1,45	2,09	2,08	4,02	2,52	1,67	2,39	1,76	2,14
<b>PROMET IN ZVEZE</b>	<b>1,13</b>	<b>0,70</b>	<b>0,80</b>	<b>1,02</b>	<b>0,85</b>	<b>0,99</b>	<b>0,83</b>	<b>0,91</b>	<b>0,97</b>	<b>0,81</b>	<b>0,82</b>	<b>1,36</b>	<b>0,93</b>

**8. FLUKTUACIJA ZAPOSLENIH OSEB V PODJETJIH IN DRUGIH ORGANIZACIJAH PO PANOGAH DEJAVNOSTI IN MESECIH, REPUBLIKA SLOVENIJA, 1993 (nadaljevanje)**

	I	II	III	IV	V	VI	VII	VIII	IX	X	XI	XII	1995
ŽELEZNIŠKI PROMET	0,80	0,62	0,39	0,56	0,62	0,73	0,75	0,73	1,01	0,75	0,30	0,43	0,64
POMORSKI PROMET	0,63	-	-	-	-	-	0,58	0,58	1,17	1,18	1,20	-	0,45
ZRAČNI PROMET	0,67	0,29	0,48	0,09	0,47	0,37	0,19	0,46	0,74	0,37	0,37	0,09	0,38
CESTNI PROMET	1,20	1,00	1,39	1,92	1,11	0,98	0,96	1,07	0,99	0,94	1,44	1,11	1,18
MESTNI PROMET	0,31	0,73	0,37	0,63	1,36	1,48	0,75	1,24	0,65	0,16	0,43	0,69	0,73
PREKLADALNE STORITVE	0,46	0,21	0,77	0,47	0,36	2,06	0,63	1,11	0,64	1,22	0,48	8,77	1,43
PTT-STORITVE	2,03	0,62	0,78	0,92	0,93	1,05	0,98	0,90	1,11	0,86	1,03	1,38	1,05
TRGOVINA	1,84	1,82	1,64	1,83	1,66	1,76	2,14	1,69	1,84	1,63	1,67	2,03	1,80
TRGOVINA NA DROBNO	2,04	1,75	1,75	2,00	1,75	1,75	1,97	1,69	1,84	1,82	1,76	1,80	1,83
TRGOVINA NA DEBELO	1,45	1,83	1,34	1,44	1,44	1,88	2,42	1,67	1,80	1,22	1,49	2,57	1,71
ZUNANJA TRGOVINA	1,62	2,46	1,96	1,91	1,78	1,16	2,58	1,88	2,08	1,67	1,63	1,56	1,86
GOSTINSTVO IN TURIZEM	2,08	2,42	2,11	1,98	2,33	2,18	2,58	2,07	2,07	2,71	2,59	2,00	2,26
GOSTINSTVO	2,21	2,52	2,08	2,07	2,33	2,28	2,71	2,05	2,20	2,88	2,55	2,08	2,33
TURISTIČNO POSREDOVANJE	0,93	1,53	2,48	0,90	2,41	0,80	0,89	2,32	0,36	0,45	3,04	0,91	1,42
OBRT IN OSEBNE STORITVE	1,91	1,88	1,61	1,50	1,64	1,65	1,96	1,50	1,72	1,33	1,86	1,52	1,67
OBRTNE STORITVE, POPRAVILA	1,75	2,02	1,48	1,50	1,76	1,70	1,91	1,60	1,65	1,18	1,91	1,59	1,67
OSEBNE STORITVE	2,34	1,49	1,98	1,51	1,31	1,50	2,09	1,27	1,86	1,67	1,76	1,35	1,68
STANOVANJ.-KOMUNAL. DEJAV.	1,49	1,34	1,03	1,09	1,31	1,24	1,12	1,15	1,34	1,76	1,17	1,48	1,29
UREJANJE NASELJA IN PROST.	0,96	0,96	1,40	0,71	1,32	1,05	0,26	0,35	1,50	0,62	1,05	3,35	1,13
STANOVANJSKA DEJAVNOST	3,52	1,44	1,56	3,20	1,40	7,04	1,35	1,45	1,82	1,82	1,42	0,36	2,20
KOMUNALNE DEJAVNOSTI	1,52	1,38	0,97	1,08	1,31	1,14	1,22	1,23	1,30	1,89	1,17	1,30	1,29
FINANCE IN DR. POSL. STOR.	1,60	1,23	1,65	1,36	1,37	1,23	1,25	1,32	1,38	1,21	1,31	1,73	1,39
BANČNIŠTVO	0,96	0,85	0,64	0,72	0,85	0,71	0,61	0,77	0,83	0,70	0,63	0,73	0,75
ZAVAROVANJE POSESTI, OSEB	0,52	0,71	0,40	0,55	0,74	0,79	0,52	0,84	0,71	0,56	0,42	0,60	0,61
STORITVE NA PODR. PROMETA	1,79	1,65	2,64	1,25	1,82	1,42	1,34	2,02	1,42	1,65	1,86	1,40	1,69
PROJEKT. IDR. DEJAV.	2,24	1,15	2,02	1,22	1,38	1,80	1,34	1,47	1,51	1,92	1,78	1,00	1,57
GEOLOŠKO RAZISKOVANJE	0,85	0,82	0,41	1,61	1,22	0,41	1,23	1,25	0,42	0,82	0,40	1,20	0,89
RAZISKOVAL.-RAZVOJNO DELO	2,55	1,64	2,92	3,26	2,31	1,48	3,07	1,73	2,91	1,35	2,64	6,71	2,71
POSLOVNE STORITVE	1,67	1,70	1,78	2,28	1,51	1,64	1,35	1,42	1,66	1,19	0,62	1,63	1,54
IZOBRAŽEVANJE IN KULTURA	0,65	0,70	0,80	0,94	0,57	0,52	0,71	0,80	2,89	0,92	0,66	0,55	0,89
IZOBRAŽEVANJE	0,52	0,61	0,65	0,54	0,47	0,45	0,64	0,73	3,40	0,88	0,62	0,45	0,83
ZNANSTVENORAZISK. DEJAV.	1,26	1,02	0,76	4,63	0,54	0,59	0,56	0,60	0,82	0,84	0,42	1,19	1,10
KULTURA, UMETNOST, INFORM.	0,83	0,89	1,37	0,96	0,86	0,75	1,00	1,00	1,71	0,98	0,87	0,65	0,99
TELESNA KULTURA IN ŠPORT	1,34	1,34	1,16	1,16	2,67	0,50	1,16	3,30	2,02	3,32	1,68	1,18	1,74
ZDRAVST. IN SOC. VARSTVO	0,91	0,81	0,71	0,75	0,67	0,86	0,85	0,71	1,42	1,69	0,89	0,69	0,91
ZDRAVSTVENA ZAŠČITA	0,83	0,87	0,68	0,76	0,66	0,97	0,75	0,62	1,07	2,03	0,84	0,69	0,90
SOCIALNO VARSTVO	1,02	0,72	0,75	0,73	0,69	0,70	0,98	0,83	1,92	1,22	0,96	0,69	0,93
JAVNA UPRAVA, SKLADI, ZDRUŽ	3,46	2,03	1,02	0,91	0,63	1,22	0,80	0,73	1,25	0,83	0,55	0,59	1,17
JAVNA UPRAVA	3,51	2,06	1,00	0,86	0,59	1,23	0,78	0,70	1,22	0,82	0,54	0,56	1,16
SKLADI	-	4,35	-	-	-	-	-	-	-	-	-	-	0,36
SPLOŠNA IN POSEBNA POSLOVN	1,61	0,40	1,20	1,54	1,55	0,39	0,96	0,95	1,13	0,94	0,56	1,68	1,08
POLITIČNE IN INTERESNE ORG	2,30	1,45	1,99	3,60	2,36	1,34	1,34	2,82	3,29	1,22	1,38	1,07	2,01

**9. ZAPOSLENE OSEBE PRI OSEBAH, KI SAMOSTOJNO OPRAVLJAJO DEJAVNOST - POKLIC (LETNO POVPREČJE)<sup>1)</sup>, REPUBLIKA SLOVENIJA, 1955-1995**

Leto	Skupaj	Gradbeništvo	Promet	Trgovina	Gostinstvo	Obrt	Drugo
1955	12373	...	...	27	48	6058	6240
1956	13199	...	...	15	53	6239	6892
1957	13793	...	...	18	79	6445	7251
1958	14088	...	...	20	106	6733	7229
1959	13808	...	...	21	114	6696	6977
1960	13068	...	...	24	128	6288	6247
1961	13064	...	...	25	176	6400	6463
1962	12198	...	...	24	167	5747	6260
1963	11144	...	...	16	168	5401	5559
1964	10993	...	...	21	252	5366	5354
1965	11878	...	...	15	365	6232	5266
1966	12405	...	...	11	519	6902	4973
1967	13561	...	...	15	743	8156	4647
1968	14249	...	...	14	929	8964	4342
1969	14036	...	...	23	937	9212	3864
1970	14152	...	...	33	1038	9494	3587
1971	14805	...	...	24	1089	10380	3312
1972	15085	...	...	28	1203	10901	2953
1973	14425	...	...	20	1224	10751	2430
1974	14368	...	...	21	1242	10691	2414
1975	15133	1965	...	21	1399	9422	2326
1976	15759	2135	41	50	1533	9655	2345
1977	16570	2277	84	21	1632	10343	2113
1978	17830	2441	116	39	1793	11388	2053
1979	19337	2577	132	54	1934	12781	1859
1980	21252	2877	186	66	2074	14105	1944
1981	22052	3217	221	65	2195	14870	1484
1982	23160	3164	299	91	2615	15702	1289
1983	24212	3876	285	92	2592	16044	1323
1984	25371	3949	303	118	2651	17293	1057
1985	26375	3901	337	128	2733	18275	1001
1986	27709	4027	369	163	2845	18972	1333
1987	29502	4240	334	177	2954	20130	1667
1988	30554	4170	561	256	3651	20656	1260
1989	31256	3916	611	485	4102	20775	1367
1990	31756	3823	664	1035	4410	20465	1359
1991	32926	3204	793	1760	5388	20222	1559
1992	33115	3123	832	1810	5570	20389	1391
1993	35802	3574	977	2362	5921	20638	2330
1994	41749	4091	1118	2703	6777	23623	3528
1995	48666	...	...	...	...	...	...

Delavci v trgovini od leta 1956 do leta 1961 so ocenjeni, ker imamo statistične podatke samo za skupino za gostinstvo in trgovino. Do leta 1974 so bili delavci v gradbeništvu prikazani med delavci v obrti. Do leta 1975 so bili delavci v prometu prav tako prikazani v obrti.

1) Letna povprečja so izračunana po obrazcu (marec+september)/2

## REZULTATI RAZISKOVANJ

1. Zaposleni v družbenem sektorju 1974, 38 str.
2. Letni pregled odkupa 1974, 66 str.
3. Letni pregled obrti 1974, 8 str.
4. Letni pregled cen 1974, 31 str.
5. Demografski rajoni SRS s historiatom razvoja teritorialnega I-VII 1993 območja z osnovnimi podatki iz popisov prebivalstva poosvoboditvi, 129 str.
6. Letni pregled industrije 1974, 132 str.
7. Študenti visokošolskih zavodov 1974-75, 76 str.
8. Anketa o zasebnih kmečkih gospodarstvih 1971-74, 35 str.
9. Direktorji v organizacijah združenega dela v gospodarski in družbeni dejavnosti 1975, 33 str.
10. Letni pregled komunalne dejavnosti 1973, 30 str.
11. Letni pregled kmetijstva 1974, 44 str.
12. Kulturno-umetniška in znanstvena dejavnost 1974, 42 str.
13. Letni pregled gradbeništva 1969, 47 str.
14. Osebnih dohodki zaposlenih v družbenem sektorju 1974, 54 str.
15. Letni pregled gradbeništva 1970, 49 str.
16. Dohodki in izdatki organizacij združenega dela negospodarskih organizacij 1974, 65 str.
17. Letni pregled gradbeništva 1971, 50 str.
18. Letni pregled gradbeništva 1972, 50 str.
19. Letni pregled gradbeništva 1973, 48 str.
20. Družbeni produkt in narodni dohodek v letu 1974., 48 str.
21. Kulturno-umetniška in prosvetna dejavnost 1974/75, 34 str.
22. Seznam osnovnih in srednjih šol ter višjih in visokih šol na začetku šolskega leta 1975/76., 118 str.
23. Zaposleni v družbenem in zasebnem sektorju ter fluktuacija zaposlenih 1974/75, 30 str.
24. Vzgojnovarstveni zavodi v letu 1974/75 in socialni zavodi s seznamom poročevaskih enot v letu 1974., 63 str.
25. Sestava organov in dejavnosti skupščin občin v letu 1975, 35 str.
26. Investicije 1974, družbeni in zasebni sektor., 48 str.
27. Naravno gibanje prebivalstva SRS v letu 1973, 84 str.
28. Osebnih dohodki po poklicih v letu 1974, 68 str.
29. Prebivalstvo v SRS 1970-76., 35 str.
30. Osnovne šole na začetku šolskega leta 1975/76 po krajevnih skupnostih, 41 str.
31. Telesna kultura 1974, 53 str.
32. Letni pregled cen 1975, 50 str.
33. Letni pregled odkupa 1975, 74 str.
34. Periodični finančni računi 1974-1975, 35 str.
35. Letni pregled industrije 1975, 141 str.
36. Selitveno gibanje prebivalstva v SR Sloveniji 1971-1975, 29 str.
37. Osnovne in srednje šole na koncu šolskega leta 1974-1975 in začetku šolskega leta 1975-1976, 89 str.
38. Organizacije in skupnosti v gospodarstvu in negospodarstvu v SR Sloveniji, 262 str.
39. Kazensko sodna statistika 1975, 142 str.
40. Poraba reprodukcijskega materiala in prodaja po republikah v letu 1972, 40 str.
41. Letni pregled obrti 1975, 41 str.
42. Letni pregled kmetijstva 1975, 43 str.
43. Študenti visokošolskih zavodov 1975-76, 71 str.
44. Sestava in dejavnost krajevnih skupnosti 1974-1975, 89 str.
45. Letni pregled gradbeništva 1974, 70 str.
46. Dohodki in izdatki organizacij združenega dela negospodarskih dejavnosti 1975, 42 str.
47. Osebnih dohodki zaposlenih v družbenem sektorju 1975, 59 str.
48. Samoupravne interesne skupnosti 1975, 32 str.
49. Kulturno-umetniška in znanstvena dejavnost 1975, 57 str.
50. Industrijske organizacije in industrijski proizvodi 1975, 198 str.
51. Letni pregled gozdarstva 1975, 38 str.
52. Letni pregled prometa 1969, 102 str.
53. Letni pregled trgovine 1975, 88 str.
54. Letni pregled gostinstva 1972, 53 str.
55. Vzgojnovarstveni zavodi v šolskem letu 1975-1976, 61 str.
56. Letni pregled prometa 1970, 101 str.
57. Letni pregled prometa 1971, 99 str.
58. Osnovne šole na začetku šolskega leta 1976-77 po krajevnih skupnostih, 41 str.
59. Seznam šol s splošnimi podatki na začetku šolskega leta 1976-77, 104 str.
60. Kulturno-umetniška in prosvetna dejavnost 1975-76, 34 str.
61. Anketa o zasebnih kmečkih gospodinjstvih 1975, 28 str.
62. Telesna kultura, šport in rekreacija v letu 1975, 53 str.
63. Letni pregled prometa 1972, 100 str.
64. Letni pregled prometa 1973, 104 str.
65. Sestava in dejavnost krajevnih skupnosti 1975-1976, 90 str.
66. Družbena prehrana v letu 1970, 100 str.
67. Pregled sprememb v potrošnji po anketah v letih 1963, 1968 in 1973 v Sloveniji, 100 str.
68. Osnovne in srednje šole na začetku šolskega leta 1975-76 in začetku 1976-77, 80 str.
69. Zaposleni v družbenem sektorju 1974, 44 str.
70. Letni pregled prometa 1974, 104 str.
71. Družbeni produkt in narodni dohodek v letu 1975, 48+(IV) str.
72. Letni pregled prometa 1975, 84 str.
73. Investicije 1975 (družbeni in zasebni sektor), 51 str.
74. Letni pregled cen 1976, 54 str.
75. Naravno gibanje prebivalstva SR Slovenije 1974, 100 str.
76. Osebnih dohodki delavcev v združenem delu 1976, 65 str.
77. Letni pregled industrije 1976, 106 str.
78. Letni pregled odkupa 1976, 42 str.
79. Osebnih dohodki po poklicih 1976, 77 str.
80. Študenti 1976/77 in diplomanti 1976, 78 str.
81. Letni pregled prometa 1976, 87 str.
82. Kazensko sodna statistika 1976, 123 str.
83. Letni pregled gozdarstva 1976, 40 str.
84. Letni pregled trgovine 1976, 84 str.
85. Letni pregled kmetijstva 1976, 44 str.
86. Vzgojnovarstveni zavodi v šolskem letu 1976/77 in socialni zavodi v letu 1976 s seznamom poročevaskih enot, 81 str.
87. Popis učiteljev 1976, 81 str.
88. Kulturno-umetniška in znanstveno-raziskovalna dejavnost 1976, 46 str.
89. Naravno gibanje prebivalstva SR Slovenije 1975, 102. str.
90. Anketa o zasebnih kmečkih gospodinjstvih 1976, 34 str.
91. Osnovne šole na začetku šolskega leta 1977/78 po krajevnih skupnostih, 41 str.
92. Družbeni proizvod in narodni dohodek v letu 1976, 78 str.
93. Seznam šol s splošnimi podatki za začetek šolskega leta 1977/78, 113 str.
94. Družbena prehrana 1977, 41 str.
95. Osebnih dohodki po poklicih 1976, 65 str.
96. Osnovne in srednje šole na koncu šolskega leta 1976/77 in začetku 1977/78, 75 str.
97. Letni pregled gozdarstva, 40 str.
98. Telesna vzgoja, šport in rekreacija v letu 1976, 50 str.
99. Kulturno-umetniška in prosvetna dejavnost 1975/76 in 1976/77, 61 str.
100. Investicije 1976, 66 str.
101. Sestava in dejavnost krajevnih skupnosti 1976-77, 75 str.
102. Osebnih dohodki delavcev v združenem delu 1977, 69 str.
103. Letni pregled industrije 1977, 175 str.
104. Letni pregled cen 1977, 60 str.
105. Študenti 1977-78 in diplomanti 1977, 77 str.
106. Letni pregled kmetijstva 1977, 44 str.
107. Letni pregled prometa 1977, 77 str.
108. Industrijske organizacije 1965-1976 in proizvodi 1976, 212 str.
109. Letni pregled gostinstva 1976, 56 str.
110. Samoupravne interesne skupnosti 1977, 40 str.
111. Popis zaposlenih delavcev 31.12.1976, 74 str.
112. Popis zaposlenih delavcev 31.12.1976 - Zaposleni delavci v združenem delu v SR Sloveniji in v tujini ter po občinah SR Slovenije, 43 str.
113. Vzgojnovarstvene organizacije v šolskem letu 1977/78 s seznamom poročevaskih enot, 81 str.
114. Letni pregled trgovine 1977, 85 str.

115. Letni pregled odkupa 1977, 68 str.  
 116. Volitve 1978, 79 str.  
 117. Letni pregled obrti, 36 str.  
 118. Kazensko sodna statistika 1977, 90 str.  
 119. Desezonirane časovne vrste SR Slovenije, 181 str.  
 120. Kulturno-umetniška in znanstveno-raziskovalna dejavnost 1976-1977, 91 str.  
 121. Družbeni proizvod in narodni dohodek v SR Sloveniji 1977, 68 str.  
 122. Naravno gibanje prebivalstva 1976, 90 str.  
 123. Popis zaposlenih 31.12.1976, osebni dohodki delavcev v združenem delu po področjih dejavnosti v SRS, 70 str.  
 124. Družbena prehrana 1978, 40 str.  
 125. Popis zaposlenih 31.12.1976, osebni dohodki delavcev v združenem delu po občinah v SR Sloveniji, 42 str.  
 126. Letni pregled gostinstva 1974, 55 str.  
 127. Letni pregled gostinstva 1975, 54 str.  
 128. Rezultati popisa namestitvenih zmogljivosti v SR Sloveniji 31. avgusta 1977, 50 str.  
 129. Letni pregled turizma 1973-1976, 325 str.  
 130. Seznam šol s splošnimi podatki ob začetku šol  
 131. Popis zaposlenih delavcev v 31.12.1976. Zaposleni delavci v združenem delu v SR Sloveniji po skupinah poklicev in področjih dejavnosti, 80 str.  
 132. Prihodki in odhodki organizaciji združenega dela negospodarskih dejavnosti, 51 str.  
 133. Letni pregled gradbeništva 1975, 74 str.  
 134. Letni pregled gradbeništva 1976, 79 str.  
 135. Telesna vzgoja in športna rekreacija 1977, 48 str.  
 136. Kulturno umetniška in prosvetna dejavnost 1977/78, 32 str.  
 137. Popis zaposlenih delavcev 3.12.1976. Osebni dohodki delavcev v združenem delu po skupinah poklicev in področjih dejavnosti v SR Sloveniji, 67 str.  
 138. Letni pregled gozdarstva 1978, 38 str.  
 139. Letni pregled gostinstva 1977, 62 str.  
 140. Osebni dohodki po poklicih v letu 1977, 77 str.  
 141. Anketa o zasebnih kmečkih gospodinjstvih 1977, 32 str.  
 142. Komunalne dejavnosti 1974, 32 str.  
 143. Letni pregled cen 1978, 62 str.  
 144. Osebni dohodki delavcev v združenem delu 1978, 69 str.  
 145. Letni pregled gradbeništva 1977, 102 str.  
 146. Letni pregled komunalne dejavnosti 1975, 27 str.  
 147. Investicije 1977 (Združeno in samostojno osebno delo) 72 str.  
 148. Izkoriščenost zmogljivosti v industriji 1976, 42 str.  
 149. Letni pregled komunalne dejavnosti 1976, 29 str.  
 150. Letni pregled industrije 1978, 163 str.  
 151. Zmogljivosti in uporaba opreme za avtomatsko obdelavo podatkov v letu 1976, 42 str.  
 152. Osnovne in srednje šole konec šolskega leta 1977/78 in ob začetku šolskega leta 1978/79, 78 str.  
 153. Letni pregled kmetijstva 1978, 78 str.  
 154. Anketa o številu živine 15.1.1976, 43 str.  
 155. Študenti 1978/79 in diplomanti 1978, 102 str.  
 156. Osnovne šole po krajevnih skupnostih ob začetku šolskega leta 1978/79, 141 str.  
 157. Delavci v združenem delu in samostojnem osebnem delu, pripravniki ter fluktuacija delavcev 1976-1978, 32 str.  
 158. Letni pregled trgovine 1978, 84 str.  
 159. Letni pregled odkupa 1978, 82 str.  
 160. Organizacije in skupnosti v gospodarstvu in negospodarstvu SR Slovenije, stanje 30.6.1979 879 str.  
 161. Vzgojnovarstvene organizacije 1978/79 in socialni zavodi 1978 s seznamom poročevalskih enot, 102 str.  
 162. Družbena prehrana v 1979, 38 str.  
 163. Letni pregled prometa in zvez v 1978, 76 str.  
 164. Sestava organov in dejavnost skupščin občin 1979, 36 str.  
 165. Kazensko sodna statistika 1978, 96 str.  
 166. Samoupravne interesne skupnosti 1978, 48 str.  
 167. Družbeni proizvod in narodni dohodek v SR Sloveniji 1978, 89 str.  
 168. Letni pregled komunalne dejavnosti 1977, 36 str.  
 169. Sestava krajevnih skupnosti 1978, 52 str.  
 170. Raziskovalne organizacije 1978, 50 str.  
 171. Letni pregled gradbeništva 1978, 104 str.  
 172. Prihodki in odhodki OZD negospodarskih dejavnosti 1978, 36 str.  
 173. Prodaja po republikah in poraba reprodukcijskega materiala v SR Sloveniji 1976, 48 str.  
 174. Letni pregled gostinstva 1973, 42 str.  
 175. Naravno gibanje prebivalstva SR Slovenije 1977, 110 str.  
 176. Anketa o zasebnih kmečkih gospodinjstvih 1978, 38 str.  
 177. Popis zaposlenih delavcev 31.12.1976 (Zaposleni delavci, v združenem delu po panogah dejavnosti v SR Sloveniji), 151 str.  
 178. Letni pregled turizma 1977, 114 str.  
 179. Osebni dohodki za določene poklice 1978, 59 str.  
 180. Kulturno-umetniška in prosvetna dejavnost 1978/79, 39 str.  
 181. Letni pregled gostinstva 1978, 58 str.  
 182. Letni pregled turizma 1978, 118 str.  
 183. Letni pregled komunalne dejavnosti 1978, 35 str.  
 184. Letni pregled obrti 1977, 43 str.  
 185. Anketa o številu živine 15.1.1977, 65 str.  
 186. Letni pregled obrti 1978, 37 str.  
 187. Anketa o številu živine 15.1.1978, 67 str.  
 188. Seznam šol s splošnimi podatki ob začetku šolskega leta 1979/80, 124 str.  
 189. Delavci v združenem delu in samostojnem osebnem delu, pripravniki ter fluktuacija delavcev 1979, 45 str.  
 190. Telesna vzgoja, šport in športna rekreacija v letu 1978, 52 str.  
 191. Letni pregled zunanje trgovine 1976, 325+58 str.  
 192. Popis zaposlenih delavcev 31.12.1976, delavci in osebni dohodki v združenem delu po medobčinskih skupnostih (regijah) v SR Sloveniji, 84 str.  
 193. Investicije 1978, 94 str.  
 194. Osebni dohodki delavcev v združenem delu 1979, 73 str.  
 195. Selično gibanje prebivalstva SR Slovenije 1977, 195 str.  
 196. Letni pregled gozdarstva 1979, 38 str.  
 197. Kultura, umetnost, informacije 1978, 61+32 str.  
 198. Letni pregled cen 1979, 59 str.  
 199. Letni pregled industrije 1979, 165 str.  
 200. Industrijske organizacije in industrijski proizvodi 1977, 184+6 str.  
 201. Industrijske organizacije po občinah 1977, 64+6 str.  
 202. Industrijske organizacije in industrijski proizvodi 1978, 219+8 str.  
 203. Industrijske organizacije po občinah 1978, 71+8 str.  
 204. Osnovne in srednje šole konec šolskega leta 1978/79 in ob začetku šolskega leta 1979/80, 75 str.  
 205. Osnovne šole po krajevnih skupnostih ob začetku šolskega leta 1979/80, 44+11 str.  
 206. Letni pregled obrti 1979, 34+17 str.  
 207. Letni pregled kmetijstva 1979, 43+44 str.  
 208. Kazensko sodna statistika 1979, 79+22 str.  
 209. Letni pregled zunanje trgovine 1977, 348+54 str.  
 210. Študenti 1979/80 in diplomanti 1979, 105+17 str.  
 211. Popis zaposlenih delavcev 31.12.1976. Osebni dohodki delavcev v združenem delu v SR Sloveniji po panogah dejavnosti, 104 str.  
 212. Letni pregled odkupa 1979, 69+13 str.  
 213. Raziskovalne organizacije 1979, 41+10 str.  
 214. Prostovoljne dejavnosti učencev osnovnih in srednjih šol v šolskem letu 1978/79, 48+5 str.  
 215. Družbeni proizvod in narodni dohodek v SR Sloveniji 1979, 79+3 str.  
 216. Vzgojnovarstvene organizacije v šolskem letu 1979/80 s seznamom poročevalskih enot, 65+14 str.  
 217. Letni pregled trgovine 1979, 65+28 str.  
 218. Samoupravne interesne skupnosti 1979, 52+4 str.  
 219. Letni pregled gostinstva 1979, 56+7 str.  
 220. Letni pregled gradbeništva 1979, 100+33 str.  
 221. Naravno gibanje prebivalstva SR Slovenije 1978, 95+6 str.  
 222. Letni pregled turizma 1979, 113+12 str.  
 223. Letni pregled zunanje trgovine 1979, 321+34 str.  
 224. Delavci v združenem delu in samostojnem osebnem delu, pripravniki ter fluktuacija delavcev 1980, 31+2 str.  
 225. Družbena prehrana 1980, 35 str.  
 226. Osebni dohodki za določene poklice 1979, 47+2 str.

227. Seznam šol s splošnimi podatki ob začetku šolskega leta 1980/81, 112 str.
228. Popis prebivalstva, gospodinjstev in stanovanj v SR Sloveniji 31.3.1981, 186 str.
229. Popis prebivalstva, gospodinjstev in stanovanj v SR Sloveniji 31.3.1981, 51 str.
230. Letni pregled industrije 1980, 155+2 str.
231. Osební dohodki delavcev v združenem delu 1980, 72 str.
232. Letni pregled zunanje trgovine 1978, 263 str.
233. Osnovne šole po krajevnih skupnostih ob začetku šol. leta 1980/81, 57 str.
234. Letni pregled cen 1980, 61 str.
235. Letni pregled gozdarstva 1980, 36 str.
236. Osnovne in srednje šole konec šol. leta 1979/80 in ob začetku šol. l. 1980/81, 75 str.
237. Letni pregled kmetijstva 1980, 41 str.
238. Kulturno-umetniška in prosvetna dejavnost 1979/80, 40 str.
239. Študenti 1980/81 in diplomanti 1980, 128 str.
240. Prihodki in odhodki organizacij združenega dela neproizvodnih dejavnosti 1979, 36 str.
241. Anketa o zasebnih kmečkih gospodinjstvih 1979, 31 str.
242. Letni pregled turizma 1980, 116 str.
243. Letni pregled odkupa 1980, 70 str.
244. Zmogljivosti in uporaba opreme za avtomatsko obdelavo podatkov 1978, 42 str.
245. Seznam teritorialnih enot v SR Sloveniji s šiframi (občine, naselja, ulice, krajevne skupnosti, krajevni uradi, pošte), 598 str.
246. Prodaja po republikah in poraba reprodukcijskega materiala v SR Sloveniji, 1978, 40 str.
247. Industrijske organizacije po občinah 1979, 94 str.
248. Izkoriščenost zmogljivosti v industriji 1978, 55 str.
249. Delavci v združenem delu 1978, 82 str.
250. Letni pregled gostinstva 1980, 67 str.
251. Letni pregled komunalne dejavnosti 1979, 37 str.
252. Letni pregled zunanje trgovine 1980, str. 338
253. Industrijske organizacije in industrijski proizvodi 1979, 249 str.
254. Družbena prehrana 1981, 38 str.
255. Naravno gibanje prebivalstva SR Slovenije 1979, 102 str.
256. Letni pregled obrti 1980, 51 str.
257. Letni pregled trgovine 1980, 74 str.
258. Vzgojnovarstvene organizacije v šolskem letu 1980/81, socialni zavodi 1980 in seznam poročevalskih enot, 68 str.
259. Letni pregled investicij 1979, 38 str.
260. Sestava krajevnih skupnosti 1980, 33 str.
261. Prihodki in odhodki organizacij združenega dela neproizvodnih dejavnosti 1980, 32 str.
262. Kazenska sodna statistika 1980, 86 str.
263. Osební dohodki za določene poklice 1980, 42 str.
264. Popis prebivalstva, gospodinjstev in stanovanj v SR Sloveniji 31.3.1981, 43 str.
265. Raziskovalne organizacije 1980, 62 str.
266. Družbeni proizvod in narodni dohodek v SR Sloveniji 1980, 68 str.
267. Samoupravne interesne skupnosti 1980, 46 str.
268. Kultura, umetnost, informacije 1979, 44 str.
269. Industrijske organizacije po občinah 1980, 105 str.
270. Industrijske organizacije in proizvodi 1980, 245 str.
271. Seznam šol s splošnimi podatki ob začetku šolskega leta 1981/82, 115 str.
272. Letni pregled gradbeništva 1980, 109 str.
273. Popis zaposlenih delavcev 31.12.1976: zaposleni delavci v združenem delu po šolski izobrazbi v SR Sloveniji, 70 str.
274. Kultura, umetnost, informacije 1980, 47 str.
275. Popis prebivalstva, gospodinjstev in stanovanj v SR Sloveniji 31.3.1981 (prebivalstvo po starosti, rezultati po občinah), 294 str.
276. Letni pregled industrije 1981, 180 str.
277. Letni pregled investicij 1980, 44 str.
278. Delavci v ZD in samostojnem osebnem delu, pripravniki ter fluktuacija delavcev 1981, 49 str.
279. Letni pregled gozdarstva 1981, 36 str.
280. Anketa o zasebnih kmečkih gospodinjstvih 1980, 34 str.
281. Osební dohodki delavcev v združenem delu 1981, 59 str.
282. Popis prebivalstva, gospodinjstev in stanovanj v SR Sloveniji 31.3.1981 (končni rezultati po občinah), 159 str.
283. Kulturno-umetniška in prosvetna dejavnost 1980/81 str.62
284. Letni pregled kmetijstva 1981, 39 str.
285. Študenti 1981/82 in diplomanti 1981, 112 str.
286. Osnovne in srednje šole konec šolskega leta 1980/81 in ob začetku šolskega leta 1981/82, 78 str.
287. Letni pregled cen 1981, 74 str.
288. Osnovne šole po krajevnih skupnostih ob začetku šolskega leta 1981/82, 68 str.
289. Letni pregled odkupa 1981, 77 str.
290. Naravno gibanje prebivalstva SR Slovenije 1980, 99 str.
291. Vzgojnovarstvene organizacije v šolskem letu 1981/82 s seznamom poročevalskih enot, 59 str.
292. Kazensko sodna statistika 1981, 60 str.
293. Letni pregled trgovine 1981, 74 str.
294. Raziskovalne organizacije 1981, 47 str.
295. Letni pregled obrti 1981, 34 str.
296. Samoupravne interesne skupnosti 1981 (Dejavnost organov), 52 str.
297. Letni pregled komunalne dejavnosti 1981, 63 str.
298. Letni pregled turizma 1981, 127 str.
299. Prodajna zmogljivost omrežja trgovine na drobno 1980, 95 str.
300. Industrijske organizacije po občinah 1981, 89 str.
301. Letni pregled gradbeništva, 111 str.
302. Industrijske organizacije in industrijski proizvodi 1981, 214 str.
303. Letni pregled prometa in zvez 1979, 73 str.
304. Popis prebivalstva, gospodinjstev in stanovanj v SR Sloveniji 31.3.1981, prebivalstvo po materialnem jeziku, pismenosti in obiskovanju šole, (rezultati po občinah), 172 str.
305. Popis prebivalstva, gospodinjstev in stanovanj v SR Sloveniji 31.3.1981, skupno in kmečko prebivalstvo po občinah, 242 str.
306. Popis prebivalstva, gospodinjstev in stanovanj v SR Sloveniji 31.3.1981, preselitve, (rezultati po občinah), 128 str.
307. Popis prebivalstva, gospodinjstev in stanovanj v SR Sloveniji, 31.3.1981: Prebivalstvo na začasnem delu v tujini (rezultati po občinah) 158 str.
308. Prihodki in odhodki organizacij združenega dela neproizvodnih dejavnosti 1981, 37 str.
309. Letni pregled gostinstva 1981, 56 str.
310. Seznam šol s splošnimi podatki ob začetku šolskega leta 1982/83, 107 str.
311. Osební dohodki za določene poklice 1981, 41 str.
312. Kultura, umetnost, informacije, 1981., 51 str.
313. Letni pregled industrije 1982., 178 str.
314. Popis prebivalstva, gospodinjstev in stanovanj v SR Sloveniji 31.3.1981; gospodinjstva, ki imajo kmečko gospodarstvo (rezultati po občinah), 258 str.
315. Družbeni proizvod in narodni dohodek 1981., 67 str.
316. Letni pregled gozdarstva 1981., 35 str.
317. Osnovne in srednje šole konec šolskega leta 1981/82 in ob začetku šolskega leta 1982/83., 79 str.
318. Volitve 1982., 62 str.
319. Delavci v ZD in samostojnem osebnem delu 1982., 48 str.
320. Kulturno-umetniška in prosvetna dejavnost 1981/82., 60 str.
321. Družbena prehrana 1982., 46 str.
322. Študenti 1982/83, diplomanti 1982., 109 str.
323. Popis prebivalstva, gospodinjstev in stanovanj, v SR Sloveniji 31.3.1981 Stanovanja (rezultati po občinah), 145 str.
324. Letni pregled investicij 1981., 38 str.
325. Osební dohodki delavcev v ZD 1982., 82 str.
326. Letni pregled cen 1982., 62 str.
327. Letni pregled kmetijstva 1982, 42 str.
328. Letni pregled zunanje trgovine 1982., 344 str.
329. Vzgojnovarstvene organizacije v šolskem letu 1982/83 in socialni zavodi 1982 s seznamom poročevalskih enot., 74 str.
330. Raziskovalne organizacije 1982., 48 str.
331. Kazensko sodna statistika 1982., 77 str.
332. Letni pregled odkupa 1982., 60 str.
333. Letni pregled zunanje trgovine 1982., 342 str.

334. Družbena prehrana 1983., 40 str.
335. Delavci v združenem delu 1982., 96 str.
336. Popis prebivalstva, gospodinjstev in stanovanj v SR Sloveniji, 31.3.1981  
Način ogrevanja v kurilni sezoni 1980-1981  
(Rezultati po občinah), 146 str.
337. Naravno gibanje prebivalstva SR Slovenije 1981., 99 str.
338. Zmogljivost in uporaba opreme za avtomatsko obdelavo podatkov 1981., 43 str.
339. Letni pregled gostinstva 1982., 45 str.
340. Sestava krajevnih skupnosti 1982., 31 str.
341. Prihodki in odhodki organizacij združenega dela negospodarskih dejavnosti 1982., 25 str.
342. Letni pregled trgovine 1982., 70 str.
343. Seznam šol s splošnimi podatki ob začetku šolskega leta 1983/84., 95 str.
344. Sestava organov samoupravnih interesnih skupnosti 1982, 48 str.
345. Družbeni proizvod in narodni dohodek v SR Sloveniji 1982, 69 str.
346. Popis prebivalstva, gospodinjstev in stanovanj v SR Sloveniji, 31.3.1981. Zaposleni po področjih dejavnosti in po naseljih 124 str.
347. Osnovne in srednje šole konec šolskega leta 1982/83 in ob začetku šolskega leta 1983/84 93 str.
348. Prodajne zmogljivosti v trgovini na drobno 1982, 11 str.
349. Delavci v združenem delu in samostojnem osebnem delu, pripravniki ter fluktuacija delavcev 1983, 44 str.
350. Telesna vzgoja, šport in športna rekreacija 1979, 41 str.
351. Telesna vzgoja, šport in športna rekreacija 1980, 47 str.
352. Letni pregled industrije 1983, 179 str.
353. Kultura, umetnost in informacije 1982/83, 90 str.
354. Letni pregled investicij 1982, 40 str.
355. Letni pregled cen 1983, 56 str.
356. Letni pregled gozdarstva 1983, 40 str.
357. Letni pregled gradbeništva 1982, 100 str.
358. Študenti 1983/84, Diplomanti 1983, 104 str.
359. Letni pregled prometa in zvez 1980, 80 str.
360. Letni pregled kmetijstva 1983, 43 str.
361. Letni pregled zunanje trgovine 1983, 358 str.
362. Kazensko sodna statistika 1983, 84 str.
363. Letni pregled odkupa 1983, 64 str.
364. Letni pregled gostinstva 1983, 47 str.
365. Letni pregled trgovine 1983, 68 str.
366. Družbena prehrana 1984, 50 str.
367. Letni pregled turizma 1982, 120 str.
368. Vzgojnovarstvene organizacije v šolskem letu 1983-84 in socialni zavodi 1982 s seznamom poročevalskih enot, 67 str.
369. Seznam šol s splošnimi podatki ob začetku šolskega leta 1984-85, 71 str.
370. Samoupravne interesne skupnosti 1983 (dejavnost organov), 50 str.
371. Delavci v združenem delu in samostojnem osebnem delu, pripravniki ter fluktuacija delavcev 1984, 45 str.
372. Raziskovalne organizacije 1983, 60 str.
373. Letni pregled gozdarstva 1984, 35 str.
374. Prihodki in odhodki organizacij združenega dela neproizvodnih dejavnosti 1983, 23 str.
375. Letni pregled komunalne dejavnosti 1982, 35 str.
376. Industrijske organizacije po občinah 1982, 98 str.
377. Študenti 1984/85, Diplomanti 1984, 98 str.
378. Industrijske organizacije in industrijski proizvodi 1982, 252 str.
379. Osnovne in srednje šole konec šolskega leta 1983 84 in ob začetku šolskega leta 1984/85 79 str.
380. Popis šolskih zgradb 1984, 89 str.
381. Kultura, umetnost in informacije 1983/84, 112 str.
382. Osební dohodki za določene poklice 1982, 1983, 73 str.
383. Letni pregled kmetijstva 1984, 43 str.
384. Letni pregled turizma 1983, 118 str.
385. Pregled teritorialnih enot v SR Sloveniji s šiframi (občine, naselja, ulice, krajevne skupnosti, krajevni uradi, pošte), 560 str.  
Spremembe, št. 10, 4 str., št. 11, 4 str., št.12, 70 str.
386. Letni pregled trgovine 1984, 68 str.
387. Delavci v združenem delu 1983, 79 str.
388. Izobraževanje v združenem delu v šolskem letu 1983/84, 46 str.
389. Prihodki in odhodki organizacij združenega dela neproizvodnih dejavnosti 1984, 25 str.
390. Letni pregled 1984, 56 str.
391. Letni pregled komunalne dejavnosti 1983, 63 str.
392. Letni pregled odkupa 1984, 61 str.
393. Delavci v srednjem usmerjenem izobraževanju na začetku šolskega leta 1984/85, 54 str.
394. Industrijske organizacije in industrijski proizvodi 1983, 287 str.
395. Vzgojnovarstvene organizacije v šolskem letu 1984/85 in socialni zavodi 1984 s seznamom poročevalskih enot, 68 str.
396. Letni pregled gradbeništva 1983, 113 str.
397. Industrijske organizacije po občinah 1983, 108 str.
398. Letni pregled zunanje trgovine 1984, 370 str.
399. Kazensko sodna statistika 1984, 84 str.
400. Obveščanje v združenem delu 1982, 1984, 32 str.
401. Seznam šol s splošnimi podatki ob začetku šolskega leta 1985/1986, 76 str.
402. Letni pregled investicij 1983, 40 str.
403. Sestava organov samoupravnih interesnih skupnosti 1984, 44 str.
404. Sestava krajevnih skupnosti 1984, 31 str.
405. Družbeni proizvod in narodni dohodek v SR Sloveniji 1983 in 1984, 119 str.
406. Delavci v združenem delu in samostojnem osebnem delu, pripravniki ter fluktuacija delavcev 1985, 46 str.
407. Letni pregled gostinstva 1984, 47 str.
408. Raziskovalne organizacije 1984, 60 str.
409. Naravno gibanje prebivalstva SR Slovenije 1982, 105 str.
410. Letni pregled industrije 1984, 211 str.
411. Letni pregled gozdarstva 1985, 35 str.
412. Študenti 1985/86 in 1986/87, 147 str.
413. Letni pregled kmetijstva 1985, 43 str.
414. Seznam šol s splošnimi podatki ob začetku šolskega leta 1986/87, 63 str.
415. Letni pregled investicij 1984, 54 str.
416. Diplomanti 1985, 43 str.
417. Letni pregled turizma 1984, 117 str.
418. Ocene števila prebivalstva po starosti in spolu za leta 1981 do 1985, 34 str.
419. Osnovne in srednje šole konec šolskega leta 1984/85 in ob začetku šolskega leta 1985/86, 78 str.
420. Kultura, umetnost in informacije 1984/85, 108 str.
421. Volitve 1986, 36 str.
422. Letni pregled obrti 1984, 30 str.
423. Letni pregled odkupa 1985, 69 str.
424. Letni pregled trgovine 1985, 1986, 91 str.
425. Kazensko sodna statistika 1985, 70 str.
426. Raziskovalne organizacije 1985, 50 str.
427. Letni pregled gostinstva 1985, 42 str.
428. Letni pregled cen 1985, 51 str.
429. Samoupravne interesne skupnosti 1985 (dejavnost organov), 51 str.
430. Prodajne zmogljivosti v trgovini na drobno 1984, 81 str.
431. Študenti 1987/88 in diplomanti 1986 in 1987, 118 str.
432. Popis delavcev v združenem delu stanje 31.12.1986, 594 str.
433. Vzgojnovarstvene organizacije v šolskem letu 1985/86 in socialni zavodi 1984 s seznamom poročevalskih enot, 67 str.
434. Popis pedagoških delavcev 1986, 76 str.
435. Prihodki in odhodki organizacij združenega dela neproizvodnih dejavnosti 1985, 26 str.
436. Letni pregled gradbeništva 1984, 1985, 127 str.
437. Letni pregled investicij 1985, 40 str.
438. Letni pregled gozdarstva 1986, 31 str.
439. Družbeni proizvod in narodni dohodek v SR Sloveniji 1985, 69 str.
440. Letni pregled industrije 1985 in 1986, 401 str.
441. Študenti 1988/89 diplomanti 1988 in individualni popis pedagoških delavcev višjih in visokih šol 1987, 146 str.
442. Letni pregled kmetijstva 1985, 40 str.



443. Kazensko sodna statistika 1986, 116 str.
444. Letni pregled zunanje trgovine 1985, 377 str.
445. Letni pregled cen 1986, 56 str.
446. Osební dohodki za določene poklice 1984, 49 str.
447. Letni pregled industrije 1987, 216 str.
448. Seznam šol s splošnimi podatki ob začetku šolskega leta 1987/88, 65 str.
449. Delavci v združenem delu 1985, 92 str.
450. Letni pregled zunanje trgovine 1986, 374 str.
451. Delavci v združenem delu in samostojnem osebnem delu, pripravniki ter fluktuacija delavcev 1986, 45 str.
452. Letni pregled cen 1987, 50 str.
453. Raziskovalne organizacije 1986, 67 str.
454. Letni pregled odkupa 1986, 61 str.
455. Delavci v združenem delu in samostojnem osebnem delu, pripravniki ter fluktuacija delavcev 1987, 41 str.
456. Letni pregled gozdarstva 1987, 31 str.
457. Letni pregled investicij 1986, 43 str.
458. Prodajne zmogljivosti v trgovini na drobno 1986, 116 str.
459. Prihodki in odhodki organizacij združenega dela neproizvodnih dejavnosti 1986, 27 str.
460. Osnovne in srednje šole konec šolskega leta 1985/86 in 1986/87 in na začetku šolskega leta 1986/87 in 1987/88, 133 str.
461. Kazensko sodna statistika 1987, 91 str.
462. Kultura, umetnost in informacije 1985/86, 95 str.
463. Raziskovalne organizacije 1986, 51 str.
464. Vzgojnovarstvene organizacije v šolskem letu 1986/87 in 1987/88 in socialni zavodi 1986 s seznamom poročevalskih enot, 92 str.
465. Družbeni proizvod in narodni dohodek v SR Sloveniji 1986 in 1987, 121 str.
466. Letni pregled kmetijstva 1987, 43 str.
467. Letni pregled turizma 1985-1987, 311 str.
468. Letni pregled odkupa 1987, 62 str.
469. Seznam šol s splošnimi podatki ob začetku šolskega leta 1988/89, 68 str.
470. Letni pregled obrti 1982 in 1983, 48 str.
471. Letni pregled gozdarstva 1988, 27 str.
472. Letni pregled trgovine 1987, 62 str.
473. Letni pregled investicij 1987, 39 str.
474. Delavci v združenem delu in samostojnem osebnem delu, pripravniki ter fluktuacija delavcev 1988, 41 str.
475. Vzgojnovarstvene organizacije v šolskem letu 1988/89 in socialni zavodi 1988 s seznamom poročevalskih enot, 68 str.
476. Letni pregled gradbeništva 1986/87, 140 str.
477. Kultura, umetnost in informacije 1986/87, 108 str.
478. Študenti 1989/90, 75 str.
479. Osnovne in srednje šole konec šolskega leta 1987/88 in ob začetku šolskega leta 1988/89, 120 str.
480. Kazensko sodna statistika 1988, 90 str.
481. Letni pregled kmetijstva 1988, 40 str.
482. Letni pregled cen 1988, 49 str.
483. Letni pregled prometa in zvez 1987, 78 str.
484. Študenti 1987/88 in diplomanti 1986 in 1987, 118 str.
485. Anketa o porabi gospodinjstev 1984-1988, 138 str.
486. Kultura, umetnost in informacije 1987/88, 81 str.
487. Letni pregled gostinstva 1987, 54 str.
488. Letni pregled industrije 1988, 202 str.
489. Družbeni proizvod in narodni dohodek v SR Sloveniji 1988, 125 str.
490. Prihodki od neproizvodnih dejavnosti 1987 in 1988, 39 str.
491. Letni pregled investicij 1988, 44 str.
492. Osnovne in srednje šole konec 1988/89 in na začetku šolskega leta 1989/90, 119 str.
493. Seznam šol s splošnimi podatki ob začetku šolskega leta 1989/90, 66 str.
494. Letni pregled obrti 1985-1987, str. 165 str.
495. Kultura, umetnost in informacije 1988/89, 75 str.
496. Letni pregled gozdarstva 1989, str. 26 str.
497. Letni pregled zaposlenih 1989, 37 str.
498. Delavci v združenem delu 1988, 68 str.
499. Zmogljivost in uporaba opreme za AOP 1988, 78 str.
500. Letni pregled prometa in zvez 1988, 78 str.
501. Naravno gibanje prebivalstva SRS 1983-1987 I. Rojstva, 103 str.
502. Naravno gibanje prebivalstva SRS 1983-1987 II. Umrli, 122 str.
503. Popis pedagoških delavcev 1989, 87 str.
504. Diplomanti, doktorji znanosti, visokošolski učitelji 1989, 113 str.
505. Letni pregled cen 1989, 49 str.
506. Naravno gibanje prebivalstva 1983-1987, sklenjene in razvezane zakonske zveze, 105 str.
507. Družbena prehrana 1988, 47 str.
508. Letni pregled odkupa 1988, 60 str.
509. Raziskovalne organizacije 1988, 61 str.
510. Osební dohodki delavcev v združenem delu 1986-1988, 144 str.
511. Volitve 1990, 108 str.
512. Kazensko sodna statistika 1989, 87 str.
513. Letni pregled industrije 1989, 218 str.
514. Naravno gibanje prebivalstva 1988, 108 str.
515. Osební dohodki delavcev v združenem delu 1989, 64 str.
516. Letni pregled kmetijstva 1989, 49 str.
517. Osební dohodki delavcev v združenem delu 1983, 1984, 1985, 215 str.
518. Pregled prometa in zvez 1981-1985, 88 str.
519. Osební dohodki za določene poklice 1985, 54 str.
520. Letni pregled prometa in zvez 1986, 81 str.
521. Letni pregled gostinstva 1986, 41 str.
522. Letni pregled gostinstva 1988, 58 str.
523. Prodaja po republikah in prodaja reprodukcijskega materiala 1987, 49 str.
524. Izkoriščenost zmogljivosti v industriji 1983, 1988, 98 str.
525. Industrijske organizacije po občinah 1984-1988, 398 str.
526. Industrijske organizacije in proizvodi 1984, 276 str.
527. Industrijske organizacije in industrijski proizvodi 1985, 246 str.
528. Industrijske organizacije in industrijski proizvodi 1986, 274 str.
529. Industrijske organizacije in industrijski proizvodi 1987, 278 str.
530. Letni pregled gradbeništva 1988, 72 str.
531. Industrijske organizacije in industrijski proizvodi 1988, 311 str.
532. Vzgojnovarstvene organizacije 1989/90 in socialni zavodi 1988, 71 str.
533. Študenti 1990/91, 71 str.
534. Letni pregled odkupa 1989, 61 str.
535. Raziskovalne organizacije 1989, 71 str.
536. Pregled turizma 1988, 1989, 235 str.
537. Letni pregled trgovine 1988 in 1989, 69 str.
538. Prvi-časni podatki popisa prebivalstva, gospodinjstev, stanovanj in kmečkih gospodarstev v Republiki Sloveniji v letu 1991 po občinah, naseljih in krajevnih skupnostih, 132 str.
539. Anketa o porabi gospodinjstev 1989, 77 str.
540. Letni pregled prometa in zvez 1989, 72 str.
541. Pregled teritorialnih enot v Republiki Sloveniji s šiframi, 572 str.
542. Prihodki in odhodki podjetij in organizacij neproizvodnih dejavnosti 1989, 23 str.
543. Anketa o porabi gospodinjstev 1988, (petletna), 55 str.
544. Sestava organov samoupravnih interesnih skupnosti 1986, 1988, 35 str.
545. Sestava krajevnih skupnosti 1986, 1988, 47 str.
546. Pregled obrti 1988 in 1989, 164 str.
547. Letni pregled gostinstva 1989, 54 str.
548. Seznam šol s splošnimi podatki ob začetku šolskega leta 1990/1991, 70 str.
549. Diplomanti višje in visoke stopnje, diplomanti podiplomske stopnje in doktorji znanosti ter učitelji višjih in visokih šol 1990, 113 str.
550. Letni pregled gozdarstva 1990, 27 str.
551. Letni pregled investicij 1989, 42 str.
552. Kultura, umetnost in informacije 1989/90, 82 str.
553. Osnovne in srednje šole konec 1989/90 in ob začetku leta 1990/91, 117 str.
554. Letni pregled zaposlenih 1990, 38 str.
555. Letni pregled kmetijstva 1990, 37 str.
556. Letni pregled gradbeništva 1989, 37 str.
557. Družbeni proizvod in narodni dohodek 1989, 78 str.

558. Vzgojnovarstvene organizacije 1990/91 in socialni zavodi 1990, 69 str.
559. Letni pregled komunalne dejavnosti 1984-1987, 243 str.
560. Pravosodje 1990, 78 str.
561. Letni pregled osebnih dohodkov zaposlenih v letu 1990, 57 str.
562. Selitveno gibanje prebivalstva 1988, 1989, 802 str.
563. Osebnih dohodki za določene poklice 1989, 81 str.
564. Letni pregled odkupa 1990, 60 str.
565. Industrijske organizacije in industrijski proizvodi 1989, 223 str.
566. Raziskovalne organizacije 1990, 59 str.
567. Industrijske organizacije po občinah 1989, 97 str.
568. Letni pregled industrije 1990, 219 str.
569. Sestava krajevnih skupnosti 1990, 41 str.
570. Letni pregled trgovine 1990, 61 str.
571. Letni pregled gostinstva 1990, 58 str.
572. Anketa o porabi gospodinjev 1990, 38 str.
573. Prihodki in odhodki podjetij in organizacij neproizvodnih dejavnosti 1990, 24 str.
574. Letni pregled obrti 1990, 370 str.
575. Študenti v Republiki Sloveniji 1990, 67 str.
576. Seznam šol s splošnimi podatki ob začetku šolskega leta 1991/1992, 63 str.
577. Letni pregled turizma 1990, 141 str.
578. Letni pregled cen 1990, 48 str.
579. Letni pregled komunalne dejavnosti 1988-1990, 1991, 203 str.
580. Diplomanti višje in visoke stopnje, diplomanti podiplomske stopnje in doktorji znanosti ter učitelji višjih in visokih šol, Republika Slovenija 1991, 111 str.
581. Letni pregled investicij 1990, 53 str.
582. Družbeni proizvod in narodni dohodek 1990, 84 str.
583. Osnovne in srednje šole konec šolskega leta 1990/91 in ob začetku šolskega leta 1991/92, 123 str.
584. Letni pregled zaposlenih 1991, 32 str.
585. Prodajne zmogljivosti v trgovini na drobno 1989, 76 str.
586. Letni pregled prometa in zvez 1990, 71 str.
587. Letni pregled odkupa 1991, 58 str.
588. Pravosodje 1991, 75 str.
589. Naravno gibanje prebivalstva Republike Slovenije 1989,1990, 189 str.
590. Letni pregled kmetijstva 1991, 36 str.
591. Letni pregled cen 1991, 44 str.
592. Letni pregled industrije 1991, 217 str.
593. Vzgojnovarstvene organizacije 1991/1992 in socialni zavodi 1990, 69 str.
594. Kultura, umetnost in informacije 1991, 87 str.
595. Letni pregled trgovine 1991, 61 str.
596. Raziskovalne organizacije 1991, 58 str.
597. Letni pregled gostinstva 1991, 72 str.
598. Letni pregled gradbeništva 1990, 74 str.
599. Letni pregled obrti 1991, 334 str.
600. Volitve 1992, 75 str.
601. Študenti, vpis na podiplomski študij 1991/92, vpis na podiplomski študij 1992/93, 83 str.
602. Seznam šol s splošnimi podatki ob začetku šolskega leta 1992/93, 66 str.
603. Popis prebivalstva, gospodinjev, stanovanj in kmečkih gospodarstev, Republika Slovenija, 310 str.
604. Prebivalci RS po krajevnih skupnostih 30.6.1993 Krajevne skupnosti in naselja v RS 31.12.1993, 210 str.
605. Diplomanti dodiplomske in podiplomske stopnje, ter visokošolski učitelji, Republika Slovenija, 166 str.
606. Letni pregled osebnih dohodkov zaposlenih v Sloveniji v letu 1991, 57 str.
607. Delovno aktivno prebivalstvo, 188 str.
608. Letni pregled turizma 1991, 137 str.
609. Anketa o porabi gospodinjev 1991 in 1992, 70 str.
610. Letni pregled prometa in zvez 1991, 80 str.
611. Osnovne in srednje šole konec šolskega leta 1991/92 in ob začetku šolskega leta 1992/93, 142 str.
612. Letni pregled investicij 1991, 56 str.
613. Letni pregled kmetijstva 1992, str 39 str.
614. Letni pregled cen 1992, 68 str.
615. Kultura, umetnost in informacije 1991/92, 97 str.
616. Vzgojnovarstveni zavodi v šolskem letu 1992/93 in socialni zavodi 1992 s seznamom poročevalskih enot, 68 str.
617. Popis prebivalstva, gospodinjev, stanovanj in kmečkih gospodarstev v Republiki Sloveniji v letu 1991 str. Rezultati po občinah, 387 str.
618. Naravno gibanje prebivalstva Republike Slovenije 1991, 124 str.
619. Letni pregled odkupa 1992, 64 str.
620. Raziskovalne organizacije 1992, 78 str.
621. Letni pregled gradbeništva 1991, 67 str.
622. Letni pregled obrti 1992, 383 str.
623. Letni pregled zaposlenih 1992, 41 str.
624. Letni pregled gostinstva, 1992, 69 str.
625. Pravosodje 1992, 83 str.
626. Študenti v Republiki Sloveniji, dodiplomski študij 1993/94, podiplomski študij 1992/93, 104 str.
627. Seznam šol s splošnimi podatki ob začetku šol. leta 1993/94, 71 str.
628. Diplomanti ter visokošolski učitelji 1993, 172 str.
629. Seznam šol s splošnimi podatki ob začetku šol. leta 1994/95, 69 str.
630. Industrijske organizacije in industrijska proizvodnja 1990, 262 str.
631. Letni pregled prometa in zvez 1992, 83 str.
632. Letni pregled kmetijstva 1993, 41 str.
633. Industrijske organizacije po občinah 1990, 110 str.
634. Letni pregled obrti 1993, 409 str.
635. Pravosodje 1993, 66 str.
636. Vzgojno-varstveni zavodi v šolskem letu 1993/94 in socialni zavodi 1993 s seznamom poročevalskih enot, 63 str.
637. Letni pregled odkupa 1993, 64 str.
638. Letni pregled cen 1993, 60 str.
639. Anketa o porabi gospodinjev 1993, 80 str.
640. Anketa o porabi v gospodinjevih - počitnice, potovanja in izleti domačega prebivalstva, 1993, 36 str.
641. Pregled industrije 1992 in 1993, 311 str.
642. Letni pregled gostinstva 1993, 68 str.
643. Aktivno prebivalstvo - Slovenija 1994 - Europa 1992, 181 str.
644. Študenti v Republiki Sloveniji, dodiplomski študij 1994/95, podiplomski študij 1993/94, 107 str.
645. Prodajne zmogljivosti v trgovini na drobno 1992, 101 str.
646. Diplomanti in visokošolski učitelji 1994, 174 str.
647. Naravno gibanje prebivalstva Republike Slovenije v letih 1992 in 1993, 170 str.
648. Pregled gradbeništva 1992 in 1993, 118 str.
649. Letni pregled prometa in zvez 1993, 69 str.
650. Pravosodje 1994, 70 str.
651. Pregled trgovine 1992 in 1993, 78 str.
652. Letni pregled industrije 1994, 204 str.
653. Pregled komunalne dejavnosti, 1992, 1993 in 1994, 185 str.
654. Letni pregled cen 1994, 61 str.
655. Kultura, umetnost in informacije, 1992/93, 118 str.
656. Letni pregled kmetijstva 1994, 40 str.
657. Osnovne in srednje šole konec šolskega leta 1992/93 in 1993/94 in na začetku šolskega leta 1993/94 in 1994/95, 302 str.
658. Letni pregled odkupa 1994, 65 str.
659. Vzgojno-varstveni zavodi s seznamom poročevalskih enot v šolskem letu 1994/95 ter javni socialnovarstveni zavodi 1994, 60 str.
660. Letni pregled gradbeništva 1994, 72 str.
661. Pregled turizma 1992-1994, 305 str.
662. Letni pregled prometa in zvez 1994, 76 str.
663. Zaposlene osebe v letih 1993 in 1994, 67 str.
664. Prebivalstvo Republike Slovenije 1994, 425 str.
665. Študentje v Republiki Sloveniji, vpis na dodiplomski študij 1995/96, 88 str.
666. Občine, naselja in ulice Republike Slovenije, 31. 12. 1995, 327 str.
667. Letni pregled investicij 1992, 45 str.
668. Diplomanti in visokošolski učitelji, Republika Slovenija, 1995, 160 str.

669. Seznam šol s splošnimi podatki ob začetku šol. leta 1995/96, 76 str.
670. Industrijske organizacije po občinah 1991, 1992, 123 str.
671. Industrijske organizacije in industrijski proizvodi 1991, 1992, 383 str.
672. Kultura, umetnost in informacije, 93/94, 109 str.
673. Letni pregled industrije 1995, 74 str.
674. Osnovne glasbene in srednje šole konec šolskega leta 1994/95 in na začetku šolskega leta 1995/96, 171 str.
675. Aktivno prebivalstvo Slovenija 95 - Evropa 93, 196 str.
676. Plače, 92, 93, 94, 95, 158 str.
677. Pravosodje 1995, 83 str.
678. Letni pregled kmetijstva 1995, 40 str.
679. Letni pregled cen 1995, 40 str.
680. Letni pregled odkupa, 1995, 60 str.
681. Letni pregled turizma, 1995, 179 str.
682. Vzgojno varstveni zavodi s seznamom poročevalskih enot v letu 1995/96 domovi za nastanitev učencev in študentov, zavodi usposabljanja otrok in mladostnikov ter javni socialnovarstveni zavodi 1995, 49 str.

153. Letni pregled gospodarstva Slovenije in sveta 1992 21 str.	177. Letni pregled gospodarstva Slovenije in sveta 1992 21 str.
154. Letni pregled gospodarstva Slovenije in sveta 1992 21 str.	178. Letni pregled gospodarstva Slovenije in sveta 1992 21 str.
155. Letni pregled gospodarstva Slovenije in sveta 1992 21 str.	179. Letni pregled gospodarstva Slovenije in sveta 1992 21 str.
156. Letni pregled gospodarstva Slovenije in sveta 1992 21 str.	180. Letni pregled gospodarstva Slovenije in sveta 1992 21 str.
157. Letni pregled gospodarstva Slovenije in sveta 1992 21 str.	181. Letni pregled gospodarstva Slovenije in sveta 1992 21 str.
158. Letni pregled gospodarstva Slovenije in sveta 1992 21 str.	182. Letni pregled gospodarstva Slovenije in sveta 1992 21 str.
159. Letni pregled gospodarstva Slovenije in sveta 1992 21 str.	183. Letni pregled gospodarstva Slovenije in sveta 1992 21 str.
160. Letni pregled gospodarstva Slovenije in sveta 1992 21 str.	184. Letni pregled gospodarstva Slovenije in sveta 1992 21 str.
161. Letni pregled gospodarstva Slovenije in sveta 1992 21 str.	185. Letni pregled gospodarstva Slovenije in sveta 1992 21 str.
162. Letni pregled gospodarstva Slovenije in sveta 1992 21 str.	186. Letni pregled gospodarstva Slovenije in sveta 1992 21 str.
163. Letni pregled gospodarstva Slovenije in sveta 1992 21 str.	187. Letni pregled gospodarstva Slovenije in sveta 1992 21 str.
164. Letni pregled gospodarstva Slovenije in sveta 1992 21 str.	188. Letni pregled gospodarstva Slovenije in sveta 1992 21 str.
165. Letni pregled gospodarstva Slovenije in sveta 1992 21 str.	189. Letni pregled gospodarstva Slovenije in sveta 1992 21 str.
166. Letni pregled gospodarstva Slovenije in sveta 1992 21 str.	190. Letni pregled gospodarstva Slovenije in sveta 1992 21 str.
167. Letni pregled gospodarstva Slovenije in sveta 1992 21 str.	191. Letni pregled gospodarstva Slovenije in sveta 1992 21 str.
168. Letni pregled gospodarstva Slovenije in sveta 1992 21 str.	192. Letni pregled gospodarstva Slovenije in sveta 1992 21 str.
169. Letni pregled gospodarstva Slovenije in sveta 1992 21 str.	193. Letni pregled gospodarstva Slovenije in sveta 1992 21 str.
170. Letni pregled gospodarstva Slovenije in sveta 1992 21 str.	194. Letni pregled gospodarstva Slovenije in sveta 1992 21 str.
171. Letni pregled gospodarstva Slovenije in sveta 1992 21 str.	195. Letni pregled gospodarstva Slovenije in sveta 1992 21 str.
172. Letni pregled gospodarstva Slovenije in sveta 1992 21 str.	196. Letni pregled gospodarstva Slovenije in sveta 1992 21 str.
173. Letni pregled gospodarstva Slovenije in sveta 1992 21 str.	197. Letni pregled gospodarstva Slovenije in sveta 1992 21 str.
174. Letni pregled gospodarstva Slovenije in sveta 1992 21 str.	198. Letni pregled gospodarstva Slovenije in sveta 1992 21 str.
175. Letni pregled gospodarstva Slovenije in sveta 1992 21 str.	199. Letni pregled gospodarstva Slovenije in sveta 1992 21 str.
176. Letni pregled gospodarstva Slovenije in sveta 1992 21 str.	200. Letni pregled gospodarstva Slovenije in sveta 1992 21 str.

**Odgovarja direktor Tomaž Banovec**  
**Urednica Avguština Kuhar de Domizio**  
**Lektorica Tatjana Debevec**  
 Izdal in tiskal Statistični urad Republike Slovenije Ljubljana, Vožarski pot 12  
 Tiskano v 110 izvodih, 1997  
 Uporaba in objava podatkov, v celoti ali deloma, dovoljena le z navedbo vira

Po mnenju Ministrstva za kulturo Republike Slovenije, številka 415-150/92 mb z dne 31.3.1992, se plačuje 5% davek od prometa proizvodov po 1. odstavku tarifne številke 3 Tarife prometnega davka



