

ZAVOD SR SLOVENIJE ZA STATISTIKO  
 REPUBLIKANSKI ARHIV  
 115-24  
 2-11

**ZAVOD SR SLOVENIJE ZA STATISTIKO**

**REZULTATI  
 RAZISKOVANJ  
 (STATISTIČNO GRADIVO)**

**NARAVNO  
 GIBANJE PREBIVALSTVA  
 SR SLOVENIJE 1974**

									115.8	115.8
									117.2	115.8
									117.2	115.8
167.3	151.0	140.9	134.2	129.4	125.7	122.9	120.6	118.7	117.2	115.8
167.4	151.0	141.0	134.2	129.4	125.7	122.9	120.6	118.7	117.2	115.9
167.4	151.0	141.0	134.3	129.4	125.7	122.9	120.6	118.7	117.2	115.9
167.5	151.1	141.0	134.3	129.4	125.8	122.9	120.6	118.8	117.2	115.9
167.5	151.1	141.1	134.3	129.4	125.8	122.9	120.6	118.8	117.2	115.9
167.6	151.2	141.1	134.3	129.5	125.8	122.9	120.7	118.8	117.2	115.9
167.7	151.2	141.1	134.3	129.5	125.8	123.0	120.7	118.8	117.2	115.9
167.7	151.2	141.2	134.4	129.5	125.8	123.0	120.7	118.8	117.2	115.9
167.8	151.3	141.2	134.4	129.5	125.9	123.0	120.7	118.8	117.3	115.9
167.8	151.3	141.2	134.4	129.5	125.9	123.0	120.7	118.8	117.3	115.9
167.9	151.3	141.2	134.4	129.6	125.9	123.0	120.7	118.8	117.3	115.9
167.9	151.4	141.3	134.5	129.6	125.9	123.0	120.7	118.8	117.3	115.9
168.0										
168.0										

**št. 75**

**LJUBLJANA, JULIJ 1977**

ID ds 75/1977

ZAVOD SR SLOVENIJE ZA STATISTIKO

REZULTATI  
RAZISKOVANJ  
(STATISTIČNO GRADIVO)

**NARAVNO  
GIBANJE PREBIVALSTVA  
SR SLOVENIJE 1974**

Milena ALEŠ, prof. in  
Avguščina KUHAR, prof.,

samostojni svetovalki za centralni register prebivalstva

**št. 75**

LJUBLJANA, JULIJ 1977

## REZULTATI RAZISKOVANJ 1976 - 1977

1. Zaposleni v družbenem sektorju 1974, 38 str.
2. Letni pregled odkupa 1974, 66 str.
3. Letni pregled obrti 1974, 38 str.
4. Letni pregled cen 1974, 31 str.
5. Demografski rajoni SRS s historiatom razvoja teritorialnega območja z osnovnimi podatki iz popisov prebivalstva po osvoboditvi, 129 str.
6. Letni pregled industrije 1974, 132 str.
7. Študenti visokošolskih zavodov 1974 - 75, 76 str.
8. Anketa o zasebnih kmečkih gospodarstvih 1971 - 74, 35 str.
9. Direktorji v organizacijah združenega dela v gospodarski in družbeni dejavnosti 1975, 33 str.
10. Letni pregled komunalne dejavnosti 1973, 30 str.
11. Letni pregled kmetijstva 1974, 44 str.
12. Kulturno - umetniška in znanstvena dejavnost 1974, 42 str.
13. Letni pregled gradbeništva 1969, 47 str.
14. Osební dohodki zaposlenih v družbenem sektorju 1974, 54 str.
15. Letni pregled gradbeništva 1970, 49 str.
16. Dohodki in izdatki organizacij, združenega dela negospodarskih organizacij 1974, 65 str.
17. Letni pregled gradbeništva 1971, 50 str.
18. Letni pregled gradbeništva 1972, 50 str.
19. Letni pregled gradbeništva 1973, 48 str.
20. Družbeni produkt in narodni dohodek v letu 1974, 48 str.
21. Kulturno - umetniška in prosvetna dejavnost 1974/75, 34 str.
22. Seznam osnovnih in srednjih šol ter višjih in visokih šol na začetku šolskega leta 1975/76, 118 str.
23. Zaposleni v družbenem in zasebnem sektorju ter fluktuacija zaposlenih 1974/75, 30 str.
24. Vzgojnovarstveni zavodi v letu 1974/75 in socialni zavodi s seznamom poročevalskih enot v letu 1974, 63 str.
25. Sestava organov in dejavnosti skupščin občin v letu 1975, 35 str.
26. Investicije 1974, družbeni in zasebni sektor, 48 str.
27. Naravno gibanje prebivalstva SRS v letu 1973, 84 str.
28. Osební dohodki po poklicih v letu 1974, 68 str.
29. Prebivalstvo SRS 1970 - 76, 35 str.
30. Osnovne šole na začetku šolskega leta 1975/1976 po krajevnih skupnostih, 41 str.
31. Telesna kultura 1974, 53 str.
32. Letni pregled cen 1975, 50 str.
33. Letni pregled odkupa 1975, 74 str.
34. Periodični finančni računi 1974-1975, 35 str.
35. Letni pregled industrije 1975, 141 str.
36. Selitvena gibanja prebivalstva v SR Sloveniji 1971 - 1975, 29 str.
37. Osnovne in srednje šole na koncu šolskega leta 1974-1975 in začetku šolskega leta 1975-1976, 89 str.
38. Organizacije in skupnosti v gospodarstvu in negospodarstvu v SR Sloveniji, 272 str.
39. Kazenska sodna statistika 1975, 142 str.
40. Poraba reprodukcijskega materiala in prodaja po republikah v letu 1972, 40 str.
41. Letni pregled obrti 1975, 41 str.
42. Letni pregled kmetijstva 1975, 43 str.
43. Študenti visokošolskih zavodov 1975-76, 71 str.
44. Sestava in dejavnost krajevnih skupnosti 1974-1975, 89 str.
45. Letni pregled gradbeništva 1974, 70 str.
46. Dohodki in izdatki organizacij združenega dela negospodarskih dejavnosti 1975, 42 str.
47. Osební dohodki zaposlenih v družbenem sektorju 1975, 59 str.
48. Samoupravne interesne skupnosti 1975, 32 str.
49. Kulturno-umetniška in znanstvena dejavnost 1975, 57 str.
50. Industrijske organizacije in industrijski proizvodi 1975, str. 198
51. Letni pregled gozdarstva 1975, 38 str.
52. Letni pregled prometa 1969, 102 str.
53. Letni pregled trgovine 1975, 88 str.
54. Letni pregled gostinstva 1972, 53 str.
55. Vzgojnovarstveni zavodi v šolskem letu 1975-1976, 61 str.
56. Letni pregled prometa 1970, 101 str.
57. Letni pregled prometa 1971, str. 99
58. Osnovne šole na začetku šolskega leta 1976-77 po krajevnih skupnostih, str. 41
59. Seznam šol s splošnimi podatki na začetku šolskega leta 1976-77, str. 104
60. Kulturno-umetniška in prosvetna dejavnost 1975-76 str. 34
61. Anketa o zasebnih kmečkih gospodarstvih 1975, str. 28
62. Telesna kultura, šport in rekreacija v letu 1975, str. 53
63. Letni pregled prometa 1972, str. 100
64. Letni pregled prometa 1973, str. 100
65. Sestava in dejavnost krajevnih skupnosti 1975 - 1976, str. 90
66. Družbena prehrana v letu 1976, str. 100
67. Pregled sprememb v potrošnji po anketah v letih 1963, 1968 in 1973 v Sloveniji, str. 100
68. Osnovne in srednje šole na začetku šolskega leta 1975-76 in začetku 1976-77, str. 80
69. Zaposleni v družbenem sektorju 1974, str. 44
70. Letni pregled prometa 1974, str. 106
71. Družbeni produkt in narodni dohodek v letu 1975, str. 48
72. Letni pregled prometa 1975, str. 84
73. Investicije 1975 (družbeni in zasebni sektor), str. 51
74. Letni pregled cen 1976, str. 54

REZULTATI  
RAZISKOVANJ  
(STATISTIČNO GRADIVO)

**NARAVNO  
GIBANJE PREBIVALSTVA  
SR SLOVENIJE 1974**

št. 75

LJUBLJANA, JULIJ 1977

## POPRAVEK

Na stran 13, tabela 1-2. se je v 5. kolono glave vrnila napaka.

Namesto napačno: "Razveze na 1000 prebivalcev"  
mora biti pravilno: "Razveze na 1000 porok"

Popravljen tabelo prilagamo v celoti.

Prosimo za razumevanje!

Ljubljana, 19. avgust 1977

1-2. Osnovni podatki o gibanju prebivalstva (koeficient)

	Živorojeni na 1000 prebivalcev	Mrtvorojeni na 1000 živorojenih	Umrli na 1000 prebivalcev	Umrli dojenčki na 1000 živorojenih	Poroke na 1000 prebivalcev	Razveze na 1000 porok	Naravni prirast na 1000 prebivalcev
1951	23,4	18,1	12,4	86,8	8,9	63,4	11,0
1952	22,8	17,3	10,4	64,3	8,6	64,9	12,4
1953	22,4	15,8	9,9	58,9	8,9	72,8	12,5
1954	20,9	19,1	9,8	57,2	9,3	53,9	11,1
1955	21,0	19,8	9,9	56,7	9,2	81,9	11,1
1956	20,4	13,3	10,6	50,6	8,9	99,5	9,8
1957	19,4	16,7	9,4	42,4	8,5	106,1	10,0
1958	18,1	14,6	9,0	39,6	8,3	108,3	9,1
1959	18,1	14,3	9,8	36,4	8,7	106,8	8,3
1960	17,6	14,4	9,6	35,1	8,9	109,9	8,0
1961	18,2	13,1	8,8	29,4	9,1	108,2	9,4
1962	18,0	11,2	9,9	30,0	9,0	105,4	8,1
1963	18,0	10,8	9,3	29,6	8,8	108,6	8,7
1964	17,8	9,8	10,2	28,1	8,9	114,3	7,6
1965	18,5	10,6	9,7	29,6	9,2	121,8	8,8
1966	18,6	10,1	9,2	26,0	8,6	129,1	9,4
1967	17,7	9,6	9,7	26,7	8,3	140,1	8,0
1968	16,9	8,8	10,3	27,1	8,3	144,4	6,6
1969	16,3	9,9	10,9	25,4	8,3	142,3	5,4
1970	16,0	8,1	10,1	24,5	8,3	134,0	5,9
1971	16,3	7,1	10,1	25,5	8,2	138,0	6,2
1972	16,3	8,1	10,4	20,1	9,0	116,5	6,0
1973	16,7	6,9	10,0	21,1	8,9	133,5	6,7
1974	16,1	6,7	9,7	19,0	8,6	136,5	6,5



## U V O D

Namen te publikacije je posredovanje osnovne statistične dokumentacije o naravnem gibanju prebivalstva v SR Sloveniji porabnikom teh podatkov. V njej objavljamo podatke za leto 1974.

Podatki so rezultat končne obdelave. Razen absolutnih podatkov vsebuje publikacija zaradi boljše preglednosti tudi nekatere najosnovnejše relativne kazalce. Nekateri podatki so prikazani po občinah, drugi pa veljajo samo za celotno republiko.


Rezultati vitalne statistike se objavljajo redno v naslednjih publikacijah: Mesečni statistični pregled (predhodni podatki) in Družbeni razvoj, Statistični podatki po občinah SR Slovenije, Statistični letopis in v nekaterih drugih podobnih publikacijah, vendar pa se v teh objavljajo običajno le izbrana področja naravnega gibanja prebivalstva. Z ozirom na pomen vitalnih dogodkov pa smo se odločili, da iz širokega spektra podatkov za leto 1974 izberemo nekaj najznačilnejših, predvsem takih, ki bodo porabniku nudili celovito sliko teh gibanj.

Zaradi pravilne rabe statističnih podatkov vitalne statistike upoštevajte tudi metodološka pojasnila.

Ljubljana, julij 1977

Direktor  
Franta Komel

## STATISTIČNA ZNAMENJA

- ni pojava
- ... ni podatka
- 0 podatek je manjši od 0,5 dane merske enote
- 0,0 podatek je manjši od 0,05 dane merske enote
- ∅ poprečje
- 1) označba za opombo pod tabelo ali pod črto
- ( ) začasen (nepopoln), nezadostno preverjen ali ocenjen podatek
- x spremenjena kvaliteta
- \* popravljen podatek
-  zajeto s podatkom v smeri puščice



POJASNILA . . . . .	7
KOMENTAR . . . . .	8
1. OSNOVNI PODATKI NARAVNEGA GIBANJA PREBIVALSTVA SR SLOVENIJE . . . . .	13
1. 1. Osnovni podatki o gibanju prebivalstva . . . . .	13
1. 2. Osnovni podatki o gibanju prebivalstva (koeficienti) . . . . .	13
1. 3. Osnovni podatki naravnega gibanja prebivalstva po občinah . . . . .	14
1. 4. Osnovni podatki naravnega gibanja prebivalstva po občinah (koeficienti) . . . . .	16
2. ROJSTVA . . . . .	18
2. 1. Rojstva glede na vitaliteto in živorojeni po spolu, mestu rojstva in poklicu staršev po občinah . . . . .	18
2. 2. Rojstva glede na vitaliteto in živorojeni glede na mesto rojstva po občinah (%) . . . . .	20
2. 3. Živorojeni glede na mesec rojstva po občinah . . . . .	22
2. 4. Živorojeni po zakonskosti, glede na vrstni red rojstev po občinah . . . . .	24
2. 5. Živorojeni po starosti matere in spolu glede na vrstni red rojstev . . . . .	28
2. 6. Živorojeni po starosti matere glede na vrstni red rojstev (%) . . . . .	28
2. 7. Živorojeni po vrstnem redu rojstev, glede na šolsko izobrazbo matere . . . . .	28
2. 8. Živorojeni po vrstnem redu rojstev, glede na poklic matere . . . . .	28
2. 9. Živorojeni po starosti matere, glede na njeno šolsko izobrazbo . . . . .	30
2.10. Živorojeni po narodnosti matere glede na starost matere . . . . .	30
2.11. Živorojeni po narodnosti matere, glede na vrstni red rojstev . . . . .	31
2.12. Živorojeni zakonski otroci po narodnosti matere glede na trajanje zakonske zveze . . . . .	31
2.13. Živorojeni zakonski otroci po trajanju zakonske zveze in vrstnem redu rojstev . . . . .	32
2.14. Živorojeni zakonski otroci po vrstnem redu zakonske zveze in vrstnem redu rojstev v tej zakonski zvezi . . . . .	32
2.15. Živorojeni zakonski otroci po šolski izobrazbi matere in očeta glede na vrstni red rojstev . . . . .	33
2.16. Živorojeni zakonski otroci po poklicu očeta in vrstnem redu rojstev glede na poklic matere . . . . .	35
2.17. Živorojeni nezakonski otroci po šolski izobrazbi matere, glede na poklic matere . . . . .	38
2.18. Mrtvorojeni po mestu rojstva in spolu, glede na starost matere . . . . .	38
3. SMRTI . . . . .	39
3. 1. Umrli glede na spol, zdravljenje, mesto smrti in vir podatkov po občinah . . . . .	39
3. 2. Umrli glede na zdravljenje, mesto smrti in vir podatkov po občinah (%) . . . . .	41
3. 3. Umrli glede na spol in starost po občinah . . . . .	43
3. 4. Umrli glede na spol in vzrok smrti po občinah . . . . .	48
3. 5. Umrli glede na vzrok smrti po občinah (%) . . . . .	52
3. 6. Umrli po poklicu in spolu, glede na starost . . . . .	54
3. 7. Umrli po starosti in spolu, glede na šolsko izobrazbo . . . . .	55
3. 8. Umrli po starosti in spolu, glede na zakonski stan . . . . .	56
3. 9. Umrli po narodnosti in spolu glede na starost . . . . .	57
3.10. Umrli dojenčki po starosti in zakonskosti glede na starost matere . . . . .	58
3.11. Umrli dojenčki po starosti in spolu, glede na število otrok, ki jih je rodila mati umrlega dojenčka . . . . .	58
3.12. Umrli dojenčki po starosti in vzrokih smrti . . . . .	59
3.13. Nasilne smrti glede na vrsto nasilne smrti in spol po občinah . . . . .	60
3.14. Nasilne smrti po starosti glede na zunanji vzrok smrti . . . . .	62
3.15. Nasilne smrti po starosti glede na zunanji vzrok smrti (%) . . . . .	62
3.16. Nesreče po mescih . . . . .	63
3.17. Nesreče po mescih (%) . . . . .	63
3.18. Samomori po starosti in spolu glede na zunanji vzrok smrti . . . . .	63

4. SKLENJENE ZAKONSKE ZVEZE . . . . .	64
4. 1. Sklenjene zakonske zveze glede na prejšnji stan, vrstni red poroke in starost ženina po občinah . . . . .	64
4. 2. Sklenjene zakonske zveze glede na prejšnji stan, vrstni red poroke in starost neveste po občinah . . . . .	68
4. 3. Sklenjene zakonske zveze glede na mesec sklenitve zakonske zveze po občinah . . . . .	72
4. 4. Sklenjene zakonske zveze po starosti ženina in neveste . . . . .	74
4. 5. Sklenjene zakonske zveze glede na starost in poklic neveste . . . . .	75
4. 6. Sklenjene zakonske zveze glede na starost in poklic ženina . . . . .	76
4. 7. Sklenjene zakonske zveze glede na starost in šolsko izobrazbo . . . . .	77
4. 8. Sklenjene zakonske zveze glede na starost in šolsko izobrazbo ženina . . . . .	78
4. 9. Sklenjene zakonske zveze glede na poklic ženina in neveste . . . . .	79
4.10. Sklenjene zakonske zveze glede na poklic ženina in neveste (%) . . . . .	80
4.11. Sklenjene zakonske zveze glede na šolsko izobrazbo ženina in neveste . . . . .	81
4.12. Sklenjene zakonske zveze glede na šolsko izobrazbo ženina in neveste (%) . . . . .	82
4.13. Sklenjene zakonske zveze glede na narodnost ženina in neveste . . . . .	83
5. RAZVEZANE ZAKONSKE ZVEZE . . . . .	84
5. 1. Razvezane zakonske zveze glede na starost žene in moža po občinah . . . . .	84
5. 2. Razvezane zakonske zveze glede na trajanje zakonske zveze in število vzdrževanih otrok iz tega zakona po občinah . . . . .	86
5. 3. Razvezane zakonske zveze po starosti moža in žene glede na trajanje zakonske zveze . . . . .	87
5. 4. Razvezane zakonske zveze glede na poklic moža in žene . . . . .	88
5. 5. Razvezane zakonske zveze po številu vzdrževanih otrok iz te zakonske zveze, glede na trajanje zakonske zveze . . . . .	88
5. 6. Razvezane zakonske zveze po prejšnjem zakonskem stanu moža in žene, glede na število vzdrževanih otrok izven tega zakona . . . . .	89
5. 7. Razvezane zakonske zveze po številu vzdrževanih otrok iz te zakonske zveze glede na to, komu so bili otroci dodeljeni . . . . .	89
5. 8. Razvezane zakonske zveze glede na šolsko izobrazbo moža in žene . . . . .	90
DEM - OBRAZCI . . . . .	91
Seznam tabel vitalne statistike, ki v publikaciji niso objavljene . . . . .	99

VIRI PODATKOV IN OBSEG ZAJETJA

Vitalna statistika preko matičarjev zbira podatke o rojstvih, smrtih, sklenjenih zakonskih zvezah, o razvezah, priznanjih očetovstva, pozakonitvah in posvojitvah otrok preko matičarjev. Matičar je dolžan, da vodi matične knjige, v katere registrira vse te dogodke in sicer v skladu z zakonom o matičnih knjigah (Uradni list SRS, št. 16/1974). V matične knjige ne vpisuje le dogodkov, ampak tudi vpiše zaznambe, kot so: priznanja očetovstva, pozakonitve in posvojitve otrok ter razveze zakonskih zvez. Matičnih uradov je v SR Sloveniji 324.

Podatki se zbirajo tekoče s pomočjo statističnih lističev za vsakega novorojenega otroka (DEM-1), za vsako umrlo osebo (DEM-2), sklenjen (DEM-3) ali razvezan zakon (RB-1) in za vsakega priznanega, pozakonjenega ali posvojenega otroka (DEM-1a).

Pravna osnova za zbiranje podatkov vitalne statistike je zakon o statističnih, za vso državo pomembnih, raziskavah (Uradni list SFRJ, št. 13/73) in odlok o načrtu statističnih raziskav za SR Slovenijo (Uradni list SRS, št. 5/77).

Podatki se nanašajo na stalno prebivalstvo SR Slovenije ne glede na kraj dogodka ali vpisa v matično knjigo.

Glede na to se podatki v publikaciji za rojene, umrle, za sklenjene in razvezane zakonske zveze nanašajo na prebivališče (na kraj stalnega bivanja) matere, umrle osebe ali ženina v primeru poroke. Pri razvezah zakonskih zvez pa je kriterij opredelitve zadnje skupno bivališče zakoncev.

METODOLOŠKA POJASNILA

Za lažje razumevanje podatkov v tej publikaciji objavljamo naslednja metodološka pojasnila:

- naravni prirast - razlika med živorojenimi in umrli;
- koeficient naravnega prirasta - je razmerje med naravnim prirastom in poprečnim številom prebivalstva, računano na 1000 prebivalcev;
- živorojen - smatra vsak otrok, ki po rojstvu, pa čeprav za najkrajši čas kaže znake življenja (dihanje, bitje srca) ne glede na trajanje nosečnosti matere. Če umre otrok takoj po rojstvu, se registrira kot živorojen, nato pa se registrira še njegova smrt;
- mrtvorojen - je otrok, ki ob rojstvu ne kaže nobenih znakov življenja (dihanje, bitje srca, gibanje mišic) in je nošen več kot 28 tednov (približno 7 mesecev);

- zakonski
  - se smatra vsak otrok, ki je rojen v zakonski zvezi, sklenjeni po obstoječih zakonskih predpisih;
  - vsak otrok, ki je rojen v času 300 dni po prenehanju zakona (smrt zakonca, razglasitev za mrtvega, pravnomočna razveza);
  - otrok, rojen v razveljavljeni zakonski zvezi);
  - otrok, rojen v zvezi, ki je bila razglašena za neobstoječo;
  - otrok, katerih starši so se nameravali poročiti, pa je po spočetju otroka nastal zakonski zadržek ali je poroko onemogočila smrt zakonca;
  - pozakonjeni otroci;
- nezakonski
  - se smatra otrok, ki ga je rodila samska mati, vdova ali razvezana žena po preteku 300 dni od razveze zakona;
  - otroci, ki so rojeni v zakonu ali v roku 300 dni po prenehanju zakonske zveze, če je njihova zakonskost uspešno spodbita s tožbo;
- mesto poroda in strokovna pomoč pri porodu
  - pod tem pojmom se smatra, da je otrok rojen v zdravstveni ustanovi ali drugje ob strokovni pomoči zdravnika ali diplomirane babice;
- vrstni red rojstva otroka
  - v obzir so vzeti vsi otroci matere, ne glede na to ali so živorojeni ali mrtvorojeni ali so rojeni v zakonski zvezi ali izven nje;
- fertilitnost
  - gostota rojstev (živorojenih in mrtvorojenih otrok, zakonskih in nezakonskih) računana na na število žensk v fertilni dobi (15 - 49 let);
- efektivna fertilitnost
  - gostota rojstev živorojenih otrok, računana na število žensk v fertilni dobi;
- koeficient natalitete
  - je razmerje med številom rojenih in srednjim številom prebivalstva računana na 1000 prebivalcev;
- starost matere ob porodu
  - v vseh tabelah je starostna skupina 50 in več let, izpuščena, ker ni bilo pojava;
- vzrok smrti
  - pod tem pojmom se smatra tista osnovna, začetna bolezen, ki je sama povzročila smrt ali je izzvala komplikacije, ki so bile neposredni vzrok smrti. Vzroki smrti so od 1968. leta dalje zbrani v "Medjunarodnoj klasifikaciji bolezni, povrede i uzroka smrti" - VIII. revizija. Vzroki bolezni so razvrščeni v 17. poglavij, podobno kot v knjigi VII. revizije. Vendar pa so med VII. in VIII. re-

vizijo določene razlike in pri uskladitvi teh podatkov po teh dveh revizijah je treba to upoštevati.

Podatek o vzroku smrti se zbira z Zdravniškim poročilom o vzroku smrti, ki mora biti obvezno priložen statističnemu lističu ali prijavi rojstva v primeru, da gre za mrtvorojenega otroka. Zdravniško poročilo o vzroku smrti je obvezno in je predpisano z Uradnim listom SR Slovenije, št. 15/1973.

Ker so v nekaterih tabelah vzroki smrti označeni zaradi pomanjkanja prostora le z rimskimi številkami, navajamo tu 17 glavnih skupin vzrokov smrti, ki so povzeti po "Medjunarodnoj klasifikaciji bolezni, povreda i uzroka smrti - VIII - revizija:

- I - Nalezljive in parazitarne bolezni
- II - Novotvorbe (neoplazme)
- III - Endokrine bolezni, motnje presnove in prehrane
- IV - Bolezni krvi in krvotvornih organov
- V - Duševne motnje
- VI - Bolezni živčevja in čutil
- VII - Bolezni obtočil
- VIII - Bolezni dihal
- IX - Bolezni prebavil
- X - Bolezni urogenitalnega sistema
- XI - Komplikacija nosečnosti, poroda in poporodne dobe
- XII - Bolezni kože in podkožnega tkiva
- XIII - Bolezni kosti in gibal
- XIV - Prirojene nakaze
- XV - Nekateri vzroki perinatalne morbiditete in mortalitete
- XVI - Simptomi in nezadostno opredeljena stanja
- XVII - Nesreče, zastrupitve in nasilne smrti.

Nekatere skupine v tabelah niso upoštevane zaradi premajhnega števila smrtnih primerov.

- mesto smrti in kdo je dal podatke o vzroku smrti
- mesto smrti je lahko zdravstvena ustanova, ali drugo mesto. V primeru smrti v zdravstveni ustanovi da podatek o vzroku smrti obvezno zdravnik, obducent ali mrliški preglednik, če pa je smrt nastopila drugje, pa lahko da podatke o vzroku zdravnik, ki je umrlega zdravil, ali pa druge osebe (laik ali prijavitelj);
- specifična mera mortalitete
  - razmerje med številom umrlih in številom pripadnikov v določeni starostni skupini;
- koeficient mortalitete
  - je razmerje med številom umrlih in srednjim številom prebivalstva, računana na 1000 prebivalcev;

- nasilne smrti
  - pod tem pojmom smatramo smrti oseb, ki niso umrle naravne smrti. Delili bi jih na na 3 osnovne skupine:
    1. nesreče (vse vrste prometnih nesreč, slučajni padci, nesreče z ognjem, orožjem itd.);
    2. samomori,
    3. uboži;
- sklenjene zakonske zveze
  - predmet raziskave je vsaka sklenjena zakonska zveza;
- razvezane zakonske zveze
  - predmet raziskave je vsaka razvezana zakonska zveza, ki je razvezana s pravnomočno sodbo okrožnega sodišča;
- koeficient nupcialitete (gostota porok)
  - je razmerje med številom porok in srednjim številom prebivalstva, računano na 1000 prebivalcev;
- koeficient divorcialitete (gostote razvez)
  - je razmerje med številom razvez in številom porok računano na 1000 porok.

Ker v tej publikaciji niso objavljeni vsi podatki, s katerimi Zavod SR Slovenije razpolaga, navajamo na zadnji strani publikacije še naslove tabel, ki jih porabniki lahko dobijo na Zavodu SR Slovenije za statistiko.

Statistične publikacije s področja naravnega gibanja prebivalstva: Rezultati raziskovanj (Statistično gradivo) št. 27/1976.

## K O M E N T A R

Po končanih podatkih smo v letu 1974 zabeležili 28 625 rojstev, kar je za 3,2% manj kot leto prej. Splošni koeficient natalitete v SR Sloveniji je znašal 16,1.

98,1% rojstev živorojenih otrok je bilo v zdravstvenih ustanovah, le 1,9% (ali 536 rojstev) živorojenih otrok se je rodilo izven zdravstvenih ustanov. Pri tem je 376 porodov potekalo ob strokovni pomoči zdravnika ali diplomirane babice, 160 porodov pa se je brez ustrezne strokovne pomoči. Najvišji % porodov brez strokovne pomoči imajo v SR Sloveniji občine Slovenske Konjice, Lenart in Šmarje pri Jelšah, torej tri občine s sorazmerno težko dostopnim terenom in kjer so razdalje do porodnišnice razmeroma velike. Delež porodov izven porodnišnice se iz leta v leto niža.

Tudi mrtvorojene otroke prištevamo k rojstvom in ne k smrtim. V letu 1974 je na tovrstne porodode odpadlo le 0,7% ali 193. Koeficient maskulinitete je bil 109, kar pomeni, da se je na 100 otrok ženskega spola rodilo 109 otrok moškega spola.

Tab. 1

## Specifične mere efektivne fertilitnosti 1974

%

Skupaj	Starost matere					
	15-19	20-24	25-29	30-34	35-39	40-44
72,9	57,1	155,6	113,3	60,8	29,3	8,3

Tab. 2

## Živorojeni po vrstnem redu rojstev

%

Skupaj	Prvo	Drugo	Tretje	Četrto	Peto	Šesto	Sedmo in več	Neznano
100	49,5	33,6	10,2	3,4	1,2	0,6	0,5	1,0

Tab. 3.

## Umrli glede na zdravljenje in kraj smrti in kdo je smrt potrdil 1974

%

Skupaj	Zdravljenje		Mesto smrti v zdravstveni ustanovi	in kdo jo je potrdil na drugem mestu zdravnik	potrdil drugi
	zdravljeni	nezdravljeni			
100	79,6	20,3	37,3	57,0	5,7

Od skupnega števila živorojenih otrok (28 625) so jih 9 rodile matere mlajše od 15 let, 25 matere starejših od 45 let, za 12 rojenih otrok pa starosti matere ni bilo mogoče ugotoviti. Če vzamemo v poštev torej le 28 579 živorojenih otrok, dobimo navedene specifične mere efektivne fertilitnosti (tabela 1). Največja fertilitnost je bila pri ženah v starosti 20-24 let (155,6) in v starosti 25-29 let (113,3). Pri izračunu specifične fertilitnosti smo si pri številu žena v določeni starostni skupini pomagali s Projekcijami stanovništva Jugoslavije 1970 - 2000 godine. (Zvezni zavod za statistiko, Beograd december 1973).

49,5% mater je leta 1974 v SR Sloveniji rodilo svojega prvega otroka, 33,6% pa drugega. Glede vrstnega reda rojenih otrok ugotavljamo, da iz leta v leto raste delež prvih rojstev, kar pomeni, zmanjšano fertilitnost (tabela 2).

Od vseh rojstev živorojenih otrok je 9,9% ali 2 844 odpadlo na rojstva nezakonskih otrok.

V letu 1974 je bilo v SR Sloveniji 17 206 smrtnih primerov, od tega je umrlo 9 108 moških in 8 098 žensk. Smrtnost moškega prebivalstva je skoraj po pravilu višja od smrtnosti ženskega prebivalstva. To je tudi eden od razlogov, da kljub večjemu številu rojstev otrok moškega spola prevladuje število ženskega prebivalstva. Splošni koeficient mortalitete je znašal 9,7. Mera smrtnosti moškega prebivalstva je 10,6, ženskega prebivalstva pa 8,8.

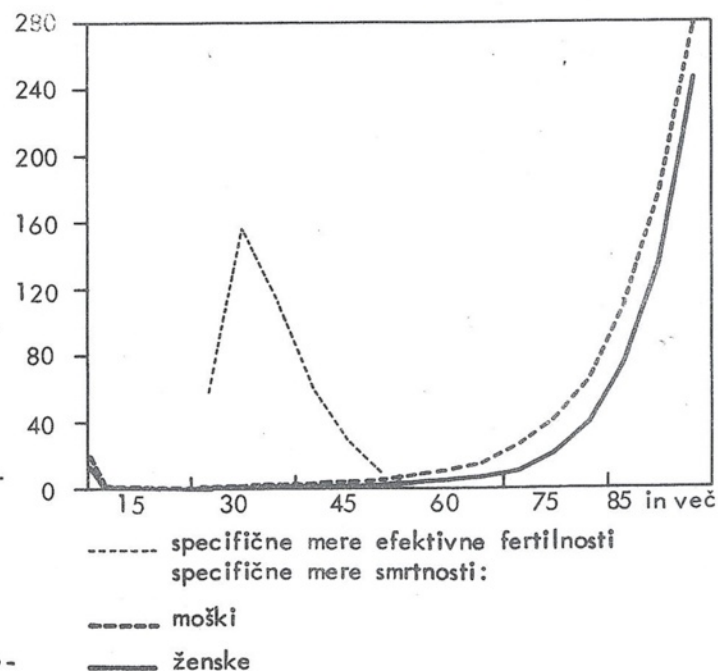
79,6% umrlih je imelo pred smrtjo zdravniško o-

skrbo oziroma so bili zdravljeni, 20,3% umrlih pa ni bilo zdravljenih. 37,3% umrlih je umrlo v zdravstvenih ustanovah, 57,0% izven zdravstvene ustanove, vendar je smrt potrdil zdravnik, za 5,7% umrlih oseb, ki so umrli izven zdravstvene ustanove, pa je smrt potrdila druga oseba (tabela 3).

Ker je smrt v veliki meri funkcija starosti, objavljamo tudi specifične mere smrtnosti in efektivne fertilitnosti 1974 (grafikon 1).

Grafikon 1

## Specifične mere smrtnosti in efektivne fertilitnosti 1974



Tab. 4.

## Umrli dojenčki po starosti 1974

						%
Vseh	0-6 dni	7-27 dni	28 dni - 2 mesca	2-5 mescev	6 mescev - 1 leta	
100	62,2	7,9	2,8	14,7	12,4	

Tab. 5.

## Samomori po mesecih 1974

													%
Vseh	I	II	III	IV	V	VI	VII	VIII	IX	X	XI	XII	
100	6,7	7,1	7,8	7,6	10,8	11,0	11,0	7,2	9,2	8,2	6,9	6,3	
		21,6			29,4			27,4			21,4		

Splošna mortaliteta moškega prebivalstva je večja od mortalitete ženskega prebivalstva. Večja smrtnost moškega prebivalstva je verjetno posledica večje aktivnosti moških v težjih poklicih, udeležba v vojni, mogoče tudi manjši odpornosti.

Podatek o vzroku smrti je eden od najpomembnejših obeležij v statistiki umrlih in predstavlja tudi sredstvo za merjenje zdravstvenega stanja nekega naroda.

V letu 1974 je po vzroku smrti odpadel največji delež na boleznih obtočil (49,2%) in ta delež nenehno raste. 18,0% vseh umrlih pa je umrlo za novotvorbami.

Kvalitetna statistika vzroke smrti temelji na pravilno izpoljenih Zdravniških poročilih o vzroku smrti. Ker pa so Zdravniška poročila še vedno izpolnjena pomanjkljivo, se v kategoriji "Nezadostno opredeljene bolezni" pojavlja še vedno 17,8% vseh umrlih.

V letu 1974 je na umrle dojenčke v SR Sloveniji odpadlo le 3,2% umrlih. Pod pojmom smrtnost dojenčkov razumemo vse umrle otroke do prvega leta življenja. Na 1000 živorojenih otrok je v SR Sloveniji tega leta umrlo 19 dojenčkov (tabela 4).

Z ozirom na starost umrlih dojenčkov je iz tabele 4 razvidno, da je 62,2% vseh dojenčkov umrlo v prvem tednu življenja. Ugotavljamo, da se skoraj vsi primeri smrti lahko pripišejo tako imenovanim endogenim vzrokom smrti (to so vzroki, ki imajo svoj izvor še v sami nosečnosti), zato boj proti tem vzrokom smrtnosti ni lahek. Smrtnost dojenčkov, starejših od enega tedna je veliko manjša, nanjo pa vplivajo eksogeni ali zunanji vzroki smrtnosti, s katerimi se more zdravstvo uspešno spoprijeti. 89,9% vseh umrlih dojenčkov je bilo zdravljenih, 10,1% umrlih dojenčkov pa ni bilo zdravljenih.

Nasilne smrti, ki zajemajo tri kategorije - nesreče, samomore in uboje, pritegujejo vse večjo pozornost s svojim velikim deležem od vseh smrti. Od vseh smrti je v letu 1974 odpadlo v SR Sloveniji na nasilne smrti 10,0. Od tega je 68,5% odpadlo na nesreče, 29,5% na samomore in dobra 2% na uboje.

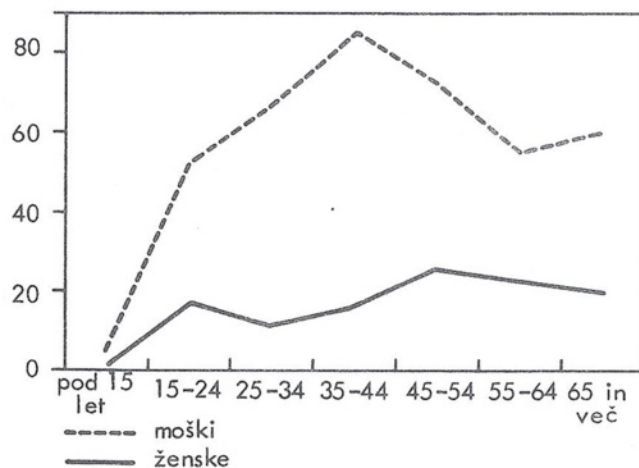
Med nesrečami odpade skoraj polovica (47,9%) na prometne nesreče, katerih največji del časovno odpade na tretje trimesečje (julij, avgust, september). V tem času se je v Sloveniji zgodilo 33,0% vseh prometnih nesreč, kar je nesporno povezano s povečanim turističnim prometom.

Raziskovanja so pokazala, da se tudi število samomorov razlikuje glede na letni čas, pa celo na dan v tednu. Spremljanje števila samomorov skozi več let pokaže, da največje število ljudi napravi samomor v drugem četrtletju (april, maj in junij). Ta zakonitost je bila potrjena tudi v letu 1974, saj se je v teh treh mesecih zgodilo 29,4% vseh samomorov, v naslednjih treh mesecih pa nadaljnjih 27,4% (tabela 5, grafikon 2).

Grafikon 2

## Samomori po starosti in spolu 1974

Število samomorov



Tab. 6.

## Sklenitve zakonskih zvez po mesecih v 1974

Skupaj	%											
	I	II	III	IV	V	VI	VII	VIII	IX	X	XI	XII
100	4,5	8,0	4,4	9,4	10,6	8,8	9,6	11,2	7,8	8,5	8,2	9,1

Tab. 7.

## Trajanje zakonske zveze 1974

Vseh	Trajanje zakonske zveze v letih				
	0-4	5-9	10-14	15-19	20 in več
100	35,1	27,8	14,7	10,1	12,2

S sklenitvijo zakonske zveze se ustanovi nova družina z vsemi svojimi potrebami in zahtevami. Podatki o številu novih družin imajo v družbi velik pomen za ugotavljanje potreb prebivalstva.

V letu 1974 je bilo v SR Sloveniji sklenjenih 15 408 zakonskih zvez. Poprečna starost ženi na ob sklenitvi zakonske zveze je bila 26,9 let, neveste pa 23,6 let. (tabela 6).

Pogostost sklepanja zakonskih zvez po mesecih je v povezavi z navadami in običaji prebivalstva, letnimi časi, verskimi prazniki itd. Iz tabele 7 je razvidno, da je bilo največje število zakonskih zvez sklenjenih v avgustu in sicer 11,2%.

Podatki kažejo na določena pravila v zvezi s šolsko izobrazbo in poklicem ženina in neveste. Prevladujejo sicer homogene zakonske zveze, torej zakonske zveze, kjer sta šolska izobrazba in poklic ženina in neveste enaka. Vendar pa je prisoten tudi velik del takih zakonskih zvez, kjer ima eden od zakoncev za dve, tri ali celo štiri stopnje višjo izobrazbo. Isto velja tudi za poklic. Npr.: od 2 447 žena z nepopolno osnovno šolo, se jih je 53,9% poročilo z možem z enako izobrazbo, 16,6% z možem, ki je končal osnovno šolo, 23,5% pa z možem, ki je končal šolo za KV delavce. Ali: od 301 žene s končano visoko šolo se jih je 1,3% poročilo z možem, ki je končal osnovno šolo, 7,6% z možem, ki je končal šolo za KV delavce, 21,9% z možem, ki ima končano srednjo šolo, 13,6% z možem,

ki ima višjo izobrazbo, 55,5% pa z možem z visoko izobrazbo. 91,7% nevest in 89,5% ženinov je sklenilo svojo prvo zakonsko zvezo, 7,7% nevest in 9,9% ženinov drugo in 0,5% nevest in 0,6% ženinov tretjo zakonsko zvezo.

S pomočjo statističnega obrazca RB-1 statistika od okrožnih sodišč zbira tudi podatke o razvezah zakonskih zvez. 1974. leta se je v SR Sloveniji razvezalo 2 103 zakonskih zvez

Pri tem je pomembna doba trajanja zakonske zveze. Največ razvez je v prvih desetih letih zakona.

Podatki kažejo, da se razveže največ zakonskih zvez z enim otrokom (43,2%), sledijo razveze zakonskih zvez brez otrok (33,0%), z dvema otrokoma (19,1%) in z več otroki (4,7%).

Stopnja divorcialitete (število razvez na 1000 prebivalcev) je leta 1974 znašala 1,2.

Naravni prirast prebivalstva - razlika med živorojenimi in umrlimi kaže biološko rast prebivalstva. Iz grafikona 3 je razvidno, da je imela SR Slovenija v primerjavi s SFR Jugoslavijo v letu 1974 skromen naravni prirast in sicer je znašal koeficient naravnega prirasta na 1000 prebivalcev 6,5, medtem ko je v SFR Jugoslaviji znašal isto leto naravni prirast 9,5.

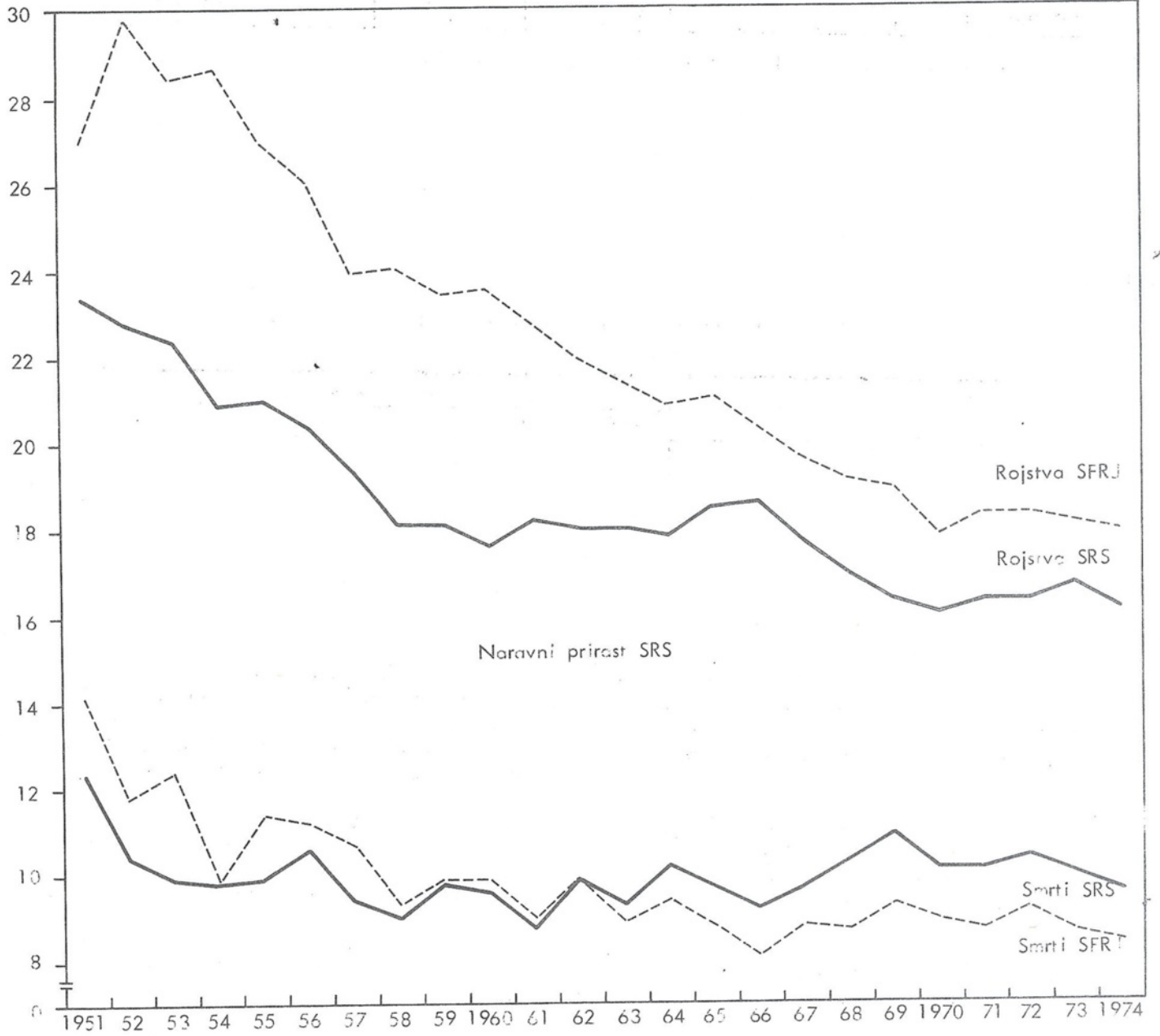
V SR Sloveniji v zadnjih nekaj letih uravnava naravni prirast sorazmerno visoka umrljivost.

Grafikon 3

Naravni prirast prebivalstva 1951 - 1974 v SRS in SFRJ

Koeficient

(izražen v koef. na 1000 preb.)





## I. OSNOVNI PODATKI NARAVNEGA GIBANJA PREBIVALSTVA SR SLOVENIJE

## 1-1. Osnovni podatki o gibanju prebivalstva

	Živorojeni	Mrtvorojeni	Umrli	Umrli dojenčki	Poroke	Razveze	Naravni prirast
1951	34 819	631	18 497	3 023	13 332	845	16 322
1952	34 165	591	15 617	2 198	12 873	835	18 548
1953	33 754	533	14 948	1 989	13 368	973	18 806
1954	31 828	609	14 897	1 822	14 126	747	16 931
1955	32 096	636	15 109	1 820	14 105	1 155	16 987
1956	31 466	420	16 351	1 593	13 740	1 367	15 115
1957	30 086	504	14 545	1 276	13 124	1 393	15 541
1958	28 283	413	14 082	1 119	12 998	1 408	14 201
1959	28 432	408	15 357	1 036	13 618	1 454	13 075
1960	27 825	401	15 145	977	14 013	1 540	12 680
1961	28 955	378	14 013	850	14 442	1 562	14 942
1962	29 035	325	15 866	870	14 535	1 532	13 169
1963	29 174	316	15 102	864	14 277	1 550	14 072
1964	29 184	287	16 729	820	14 622	1 671	12 455
1965	30 587	326	15 987	905	15 121	1 841	14 600
1966	30 941	311	15 248	806	14 348	1 853	15 693
1967	29 824	287	16 353	797	13 984	1 973	13 471
1968	28 580	252	17 446	774	14 010	2 023	11 134
1969	27 883	276	18 565	708	14 113	2 008	9 318
1970	27 432	222	17 353	673	14 281	1 913	10 079
1971	28 278	201	17 425	721	14 186	1 957	10 853
1972	28 713	234	18 153	578	15 792	1 840	10 560
1973	29 548	205	17 614	625	15 681	2 093	11 934
1974	28 625	193	17 206	543	15 408	2 103	11 419

## 1-2. Osnovni podatki o gibanju prebivalstva (koeficient)

	Živorojeni na 1000 prebivalcev	Mrtvorojeni na 1000 živorojenih	Umrli na 1000 prebivalcev	Umrli dojenčki na 1000 živorojenih	Poroke na 1000 prebivalcev	Razveze na 1000 prebivalcev	Naravni prirast na 1000 prebivalcev
1951	23,4	18,1	12,4	86,8	8,9	63,4	11,0
1952	22,8	17,3	10,4	64,3	8,6	64,9	12,4
1953	22,4	15,8	9,9	58,9	8,9	72,8	12,5
1954	20,9	19,1	9,8	57,2	9,3	53,9	11,1
1955	21,0	19,8	9,9	56,7	9,2	81,9	11,1
1956	20,4	13,3	10,6	50,6	8,9	99,5	9,8
1957	19,4	16,7	9,4	42,4	8,5	106,1	10,0
1958	18,1	14,6	9,0	39,6	8,3	108,3	9,1
1959	18,1	14,3	9,8	36,4	8,7	106,8	8,3
1960	17,6	14,4	9,6	35,1	8,9	109,9	8,0
1961	18,2	13,1	8,8	29,4	9,1	108,2	9,4
1962	18,0	11,2	9,9	30,0	9,0	105,4	8,1
1963	18,0	10,8	9,3	29,6	8,8	108,6	8,7
1964	17,8	9,8	10,2	28,1	8,9	114,3	7,6
1965	18,5	10,6	9,7	29,6	9,2	121,8	8,8
1966	18,6	10,1	9,2	26,0	8,6	129,1	9,4
1967	17,7	9,6	9,7	26,7	8,3	140,1	8,0
1968	16,9	8,8	10,3	27,1	8,3	144,4	6,6
1969	16,3	9,9	10,9	25,4	8,3	142,3	5,4
1970	16,0	8,1	10,1	24,5	8,3	134,0	5,9
1971	16,3	7,1	10,1	25,5	8,2	138,0	6,2
1972	16,3	8,1	10,4	20,1	9,0	116,5	6,0
1973	16,7	6,9	10,0	21,1	8,9	133,5	6,7
1974	16,1	6,7	9,7	19,0	8,6	136,5	6,5

## 1-3. Osnovni podatki naravnega gibanja prebivalstva po občinah

	Živo- rojeni	Mrtvo- rojeni	Umrli	Umrli dojenčki	Naravni prirast	Sklenjeni zakoni	Razvezani zakoni
SR SLOVENIJA	28 625	193	17 206	543	11 419	15 408	2 103
Ajdovščina	387	4	218	2	169	182	27
Brežice	349	3	304	10	45	209	27
Celje	959	6	531	20	428	568	87
Cerknica	208	-	155	6	53	92	11
Črnomelj	260	2	203	7	57	154	11
Domžale	637	2	319	11	318	261	30
Dravograd	111	1	65	2	46	66	15
Gornja Radgona	334	2	231	7	103	175	24
Grosuplje	354	4	264	7	90	174	17
Hrastnik	145	1	97	-	48	96	20
Idrija	274	1	203	6	71	121	8
Ilirska Bistrica	207	1	170	-	37	105	3
Izola	173	1	68	7	105	87	20
Jesenice	455	2	245	7	210	247	35
Kamnik	437	1	202	11	235	226	19
Kočevje	258	2	155	10	103	157	16
Koper	643	7	288	11	355	331	29
Kranj	1 015	5	418	13	597	534	73
Krško	385	4	325	7	60	231	27
Lasko	315	2	202	9	113	138	16
Lenart	304	5	198	6	106	146	21
Lendava	365	3	278	8	87	236	19
Litija	272	2	187	3	85	157	16
Ljubljana-Bežigrad	740	12	267	14	473	408	60
Ljubljana-Center	579	5	441	13	138	585	122
Ljubljana-Moste- Polje	820	3	314	15	506	400	81
Ljubljana-Šiška	1 210	10	448	26	762	602	90
Ljubljana-Vič- Rudnik	1 265	13	676	24	589	615	101
Ljutomer	317	1	166	5	151	127	22
Logatec	144	-	78	3	66	63	7

## 1-3. Osnovni podatki naravnega gibanja prebivalstva po občinah (nadaljevanje)

	Živo- rojeni	Mrtvo- rojeni	Umrli	Umrli dojenčki	Naravni prirast	Sklenjeni zakoni	Razvezani zakoni
Maribor	2 646	12	1 553	44	1 093	1 708	385
Metlika	129	-	86	3	43	60	6
Mozirje	227	1	158	4	69	120	4
Murska Sobota	1 032	7	755	13	277	566	61
Nova Gorica	848	3	553	8	295	526	36
Novo mesto	887	6	491	16	396	401	53
Ormož	285	2	233	9	52	124	5
Piran	259	2	96	4	163	128	21
Postojna	311	1	241	7	70	146	10
Ptuj	1 102	6	677	32	426	520	81
Radlje ob Dravi	258	1	168	6	90	147	15
Radovljica	468	3	269	11	199	292	37
Ravne na Koroškem	412	3	194	8	218	219	22
Ribnica	166	-	100	2	66	86	11
Sevnica	310	-	254	8	56	143	16
Sežana	348	2	298	7	50	192	7
Slovenj Gradec	332	1	157	6	175	133	10
Slovenska Bistrica	479	3	395	4	84	272	47
Slovenske Konjice	346	1	223	4	123	144	8
Šentjur pri Celju	265	3	186	8	79	134	3
Škofja Loka	548	8	277	14	271	238	28
Šmarje pri Jelšah	467	4	367	7	100	230	21
Tolmin	270	2	289	4	19	163	5
Trbovlje	214	4	191	5	23	189	31
Trebnje	238	2	229	8	9	126	10
Tržič	219	1	104	3	115	115	15
Velenje	597	4	220	10	377	262	48
Vrhnika	283	1	141	3	142	127	12
Zagorje ob Savi	226	1	177	4	49	120	14
Žalec	531	4	408	2	123	284	29

1-4. Osnovni podatki naravnega gibanja prebivalstva po občinah (koeficienti)

	Živorojeni na 1000 prebival- cev	Mrtvoroje- ni na 1000 živorojenih	Umrli na 1000 prebival- cev	Umrli dojenčki na 1000 živoroje- nih	Naravni prirast na 1000 prebivalcev	Sklenjene zakonske zveze na 1000 prebivalcev	Razveze na 1000 sklenjenih zakonov
SR SLOVENIJA	16,1	6,7	9,6	19,0	6,5	8,6	136,5
Ajdovščina	18,0	10,3	10,1	5,2	7,9	8,4	148,4
Brežice	13,9	8,6	12,1	28,6	1,8	8,3	129,2
Celje	15,6	6,2	8,6	20,8	7,0	9,2	153,2
Cerknica	14,4	-	10,7	28,8	3,7	6,4	119,6
Črnomelj	15,3	7,7	12,0	26,9	3,3	9,1	71,4
Domžale	18,6	3,1	9,3	17,3	9,3	7,6	114,9
Dravograd	14,1	9,0	8,3	18,0	5,8	8,4	227,3
Gornja Radgona	16,5	6,0	11,4	21,0	5,1	8,6	137,1
Grosuplje	15,1	11,3	11,2	19,8	3,9	7,4	97,7
Hrastnik	13,1	6,9	8,7	-	4,4	8,6	208,3
Idrija	15,9	3,6	11,8	21,9	4,1	7,0	66,1
Ilirska Bistrica	13,7	4,8	11,2	-	1,5	6,9	28,6
Izola	15,9	5,8	6,3	40,5	9,6	8,0	229,9
Jesenice	16,6	4,4	8,9	15,4	7,7	9,0	141,7
Kamnik	19,0	2,3	8,8	25,2	10,2	9,8	84,1
Kočevje	15,0	7,8	9,0	38,8	6,0	9,1	101,9
Koper	17,0	10,9	7,6	17,1	9,4	8,7	87,6
Kranj	17,2	4,9	7,1	12,8	10,1	9,0	136,7
Krško	14,5	10,4	12,2	18,2	2,3	8,7	116,9
Laško	17,0	6,3	10,9	28,6	6,1	7,4	115,9
Lenart	17,7	16,7	11,6	19,7	6,1	8,5	143,8
Lendava	13,5	8,2	10,3	21,9	3,2	8,8	80,5
Litija	16,4	7,4	11,3	11,0	5,1	9,5	101,9
Ljubljana-Bežigrad	16,0	16,2	5,8	18,9	10,2	8,8	147,0
Ljubljana-Center	14,9	8,6	11,3	22,4	3,6	15,0	208,5
Ljubljana-Moste- Polje	16,5	3,6	6,3	18,3	10,2	8,0	202,5
Ljubljana-Šiška	16,5	8,3	6,1	21,5	10,4	8,2	149,5
Ljubljana-Vič- Rudnik	18,0	10,3	9,6	19,0	8,4	8,8	164,2
Ljutomer	17,2	3,2	9,0	15,8	8,2	6,9	173,2
Logatec	18,8	-	10,2	20,8	8,6	8,2	111,1

1-4. Osnovni podatki naravnega gibanja prebivalstva po občinah (koeficienti) (nadaljevanje)

	Živorojeni na 1000 prebival- cev	Mrtvoroje- ni na 1000 živorojenih	Umrli na 1000 prebival- cev	Umrli dojenčki na 1000 živoroje- nih	Naravni prirast na 1000 prebivalcev	Sklenjene zakonske zveze na 1000 prebivalcev	Razveze na 1000 sklenjenih zakonov
Maribor	14,6	4,5	8,6	16,6	6,0	9,4	225,4
Metlika	17,4	-	11,6	23,2	5,8	8,1	100,0
Mozirje	14,9	4,4	10,4	17,6	4,5	7,9	33,3
Murska Sobota	15,9	6,8	11,6	12,6	4,3	8,7	107,8
Nova Gorica	16,1	3,5	10,5	9,4	5,6	10,0	68,4
Novo mesto	17,1	6,8	9,4	18,0	7,7	7,7	132,2
Ormož	15,4	7,0	12,6	31,6	2,8	6,7	40,3
Piran	19,7	7,7	7,3	15,4	12,4	9,7	164,1
Postojna	16,3	3,2	12,6	22,5	3,7	7,7	68,5
Ptuj	16,4	5,4	10,1	29,0	6,3	7,7	155,8
Radlje ob Dravi	15,0	3,9	9,8	23,2	5,2	8,5	102,0
Radovljica	15,8	6,4	9,1	23,5	6,7	9,8	126,7
Ravne na Koroškem	16,9	7,3	7,9	19,4	9,0	9,0	100,4
Ribnica	13,8	-	8,3	18,1	5,5	7,1	127,9
Sevnica	16,4	-	13,4	25,8	3,0	7,6	111,9
Sežana	15,2	5,7	13,0	20,1	2,2	8,4	36,4
Slovenj Gradec	18,8	3,0	8,9	18,1	9,9	7,5	75,2
Slovenska Bistrica	15,5	6,3	12,8	8,4	2,7	8,8	172,8
Slovenske Konjice	17,8	2,9	11,5	11,6	6,3	7,4	55,6
Šentjur pri Celju	15,2	11,3	10,7	30,2	4,5	7,7	22,4
Škofja Loka	17,2	14,6	8,7	25,5	8,5	7,5	117,6
Šmarje pri Jelšah	15,2	8,6	11,9	15,0	3,3	7,5	91,3
Tolmin	12,6	7,4	13,5	14,8	-0,9	7,6	30,7
Trbovlje	11,6	18,7	10,4	23,4	1,2	10,3	164,0
Trebnje	14,2	8,4	13,6	33,6	0,6	7,5	79,4
Tržič	17,3	4,6	8,2	13,7	9,1	9,1	130,4
Velenje	19,6	6,7	7,1	16,8	12,5	8,6	183,2
Vrhnika	19,2	3,5	9,6	10,6	9,6	8,6	94,5
Zagorje ob Savi	14,2	4,4	11,1	17,7	3,1	7,5	116,7
Žalec	15,7	7,5	12,0	3,8	3,7	8,4	102,1

## 2. ROJSTVA

2-1. Rojstva glede na vitaliteto in živorojeni po spolu, mestu rojstva in poklicu staršev po občinah

	Skupaj	Živo- roje- ni	Mrtvo- roje- ni	Spol		Mesto rojstva			Poklic			
				moški	žen- ske	v zdrav- stveni ustano- vi	drugje		matere		očeta	
							s po- močjo	brez pomoči	kmeto- vavec	ostali poklici	kmeto- vavec	ostali poklici
SR SLOVENIJA	28818	28625	193	14941	13684	28089	376	160	914	27711	1831	26794
Ajdovščina	391	387	4	201	186	387	-	-	3	384	25	362
Brežice	352	349	3	183	166	349	-	-	6	343	26	323
Celje	965	959	6	492	467	948	9	2	36	923	46	913
Cerknica	208	208	-	104	104	206	1	1	1	207	17	191
Črnomelj	262	260	2	141	119	256	3	1	2	258	24	236
Domžale	639	637	2	314	323	632	4	1	3	634	28	609
Dravograd	112	111	1	60	51	101	8	2	1	110	10	101
Gornja Radgona	336	334	2	173	161	317	11	6	34	300	45	289
Grosuplje	358	354	4	189	165	348	5	1	6	348	25	329
Hrastnik	146	145	1	81	64	144	1	-	1	144	-	145
Idrija	275	274	1	151	123	266	8	-	-	274	14	260
Ilirska Bistrica	208	207	1	105	102	204	3	-	1	206	11	196
Izola	174	173	1	91	78	173	-	-	1	172	3	170
Jesenice	457	455	2	252	203	454	-	1	-	455	-	455
Kamnik	438	437	1	239	198	428	7	2	6	431	23	414
Kočevje	260	258	2	135	123	236	19	3	-	258	3	255
Koper	650	643	7	348	295	643	-	-	1	642	9	634
Kranj	1020	1015	5	499	516	1013	1	1	9	1006	48	967
Krško	389	385	4	203	182	377	7	1	8	377	33	352
Laško	317	315	2	170	145	306	4	5	2	313	27	288
Lenart	309	304	5	153	151	295	2	7	74	230	57	247
Lendava	368	365	3	201	164	351	9	5	54	311	59	306
Litija	274	272	2	132	140	266	5	1	2	270	19	253
Ljubljana-Bežigrad	752	740	12	403	337	736	4	-	2	738	7	733
Ljubljana-Center	584	579	5	317	262	573	5	1	1	578	1	578
Ljubljana-Moste- Polje	823	820	3	434	386	805	10	5	2	818	7	813
Ljubljana-Šiška	1220	1210	10	635	575	1184	21	5	3	1207	8	1202
Ljubljana-Vič												
Rudnik	1278	1265	13	653	612	1237	25	3	10	1255	43	1222
Ljutomer	318	317	1	172	145	304	13	-	33	284	31	286
Logatec	144	144	-	73	71	137	6	1	1	143	10	134

2-1. Rojstva glede na vitaliteto in živorojeni po spolu, mestu rojstva in poklicu staršev po občinah (nadaljevanje)

	Skupaj	Živo- roje- ni	Mrtvo- roje- ni	Spol		Mesto rojstva			Poklic			
				moški	žen- ske	v zdrav- stveni ustabo- vi	drugje		matere		očeta	
							s po- močjo	brez pomoči	kmeto- valec	ostali poklici	kmeto- valec	ostali poklici
Maribor	2658	2646	12	1359	1287	2629	9	8	74	2572	64	2582
Metlika	129	129	-	83	46	125	-	4	1	128	12	117
Mozirje	228	227	1	132	95	217	9	1	12	215	46	181
Murska Sobota	1039	1032	7	528	504	1001	21	10	149	883	208	824
Nova Gorica	851	848	3	439	409	848	-	-	7	841	19	829
Novo mesto	893	887	6	463	424	876	3	8	10	877	103	784
Ormož	287	285	2	156	129	271	12	2	25	260	36	249
Piran	261	259	2	132	127	257	1	1	-	259	2	257
Postojna	312	311	1	155	156	310	1	-	3	308	7	304
Ptuj	1108	1102	6	573	529	1060	24	18	103	999	73	1029
Radlje ob Dravi	259	258	1	140	118	246	9	3	10	248	27	231
Radovljica	471	468	3	245	223	467	1	-	1	467	12	456
Ravne na Koroškem	415	412	3	225	187	408	4	-	10	402	20	392
Ribnica	166	166	-	74	92	163	3	-	2	164	13	153
Sevnica	310	310	-	156	154	301	6	3	4	306	31	279
Séžana	350	348	2	191	157	345	3	-	1	347	13	335
Slovenj Gradec	333	332	1	177	155	329	3	-	4	328	34	298
Slovenska Bistrica	482	479	3	251	228	458	11	10	61	418	57	422
Slovenske Konjice	347	346	1	157	189	322	13	11	17	329	46	300
Šentjur pri Celju	268	265	3	131	134	258	6	1	27	238	55	210
Škofja Loka	556	548	8	276	272	543	4	1	2	546	48	500
Šmarje pri Jelšah	471	467	4	238	229	443	13	11	31	436	97	370
Tolmin	272	270	2	138	132	263	7	-	6	264	9	261
Trbovlje	218	214	4	121	93	214	-	-	1	273	3	211
Trebnje	240	238	2	122	116	231	3	4	1	237	35	203
Tržič	220	219	1	117	102	218	1	-	2	217	8	211
Velenje	601	597	4	295	302	590	6	1	5	592	14	583
Vrhnika	284	283	1	142	141	274	6	3	3	280	6	277
Zagorje ob Savi	227	226	1	116	110	226	-	-	-	226	8	218
Žalec	535	531	4	301	230	520	6	5	39	492	66	465

## 2-2. Rojstva glede na vitaliteto in živorojeni glede na mesto rojstva po občinah

%

	Živorojeni	Mrtvorojeni	Mesto rojstva		
			v zdravstveni ustanovi	drugje	
				s pomočjo	brez pomoči
SR SLOVENIJA	99,3	0,7	98,1	1,3	0,6
Ajdovščina	99,0	1,0	100,0	-	-
Brežice	99,1	0,9	100,0	-	-
Celje	99,3	0,7	98,8	0,9	0,3
Cerknica	100,0	-	99,0	0,5	0,5
Črnomelj	99,2	0,8	98,4	1,2	0,4
Domžale	99,6	0,4	99,2	0,6	0,2
Dravograd	99,1	0,9	91,8	7,2	1,0
Gornja Radgona	99,4	0,6	94,9	3,3	1,8
Grosuplje	98,9	1,1	98,3	1,4	0,3
Hrastnik	99,3	0,7	99,3	0,7	-
Idrija	99,6	0,4	97,1	2,9	-
Ilirska Bistrica	99,5	0,5	98,6	1,4	-
Izola	99,4	0,6	100,0	-	-
Jesenice	99,6	0,4	99,7	-	0,3
Kamnik	99,8	0,2	97,9	1,6	0,5
Kočevje	99,2	0,8	91,5	7,4	1,1
Koper	98,9	2,1	100,0	-	-
Kranj	99,5	0,5	99,8	0,1	0,1
Krško	99,0	1,0	97,9	1,8	0,3
Laško	99,4	0,6	97,1	1,3	1,6
Lenart	98,3	1,7	97,0	0,6	2,4
Lendava	96,2	0,8	96,2	2,4	1,4
Litija	99,5	0,5	97,8	1,8	0,4
Ljubljana-Bežigrad	91,4	1,6	99,5	0,5	-
Ljubljana-Center	99,1	0,9	99,0	0,9	0,1
Ljubljana-Moste- Polje	99,6	0,4	98,2	1,2	0,6
Ljubljana-Šiška	99,2	0,8	97,8	1,2	0,4
Ljubljana-Vič- Rudnik	99,0	1,0	97,8	2,0	0,2
Ljutomer	99,7	0,3	95,9	4,1	-
Logatec	100,0	-	95,1	4,2	0,7



2-2. Rojstva glede na vitaliteto in živorojeni glede na mesto rojstva po občinah  
(nadaljevanje)

%

	Živorojeni	Mrtvorojeni	Mesto rojstva		
			v zdravstveni ustanovi	drugje	
				s pomočjo	brez pomoči
Maribor	99,5	0,5	99,4	0,3	0,3
Metlika	100,0	-	96,9	-	3,1
Mozirje	99,6	0,4	95,6	4,0	0,4
Murska Sobota	99,3	0,7	97,0	2,0	1,0
Nova Gorica	99,6	0,4	100,0	-	-
Novo mesto	99,3	0,7	98,8	0,3	0,9
Ormož	99,3	0,7	95,1	4,2	0,7
Piran	99,2	0,8	99,2	0,4	0,4
Postojna	99,7	0,3	99,7	0,3	-
Ptuj	99,5	0,5	96,1	2,2	1,7
Radlje ob Dravi	99,6	0,4	95,3	3,5	1,2
Radovljica	99,4	0,6	99,8	0,2	-
Ravne na Koroškem	99,3	0,7	99,0	1,0	-
Ribnica	100,0	-	98,2	1,8	-
Sevnica	100,0	-	97,1	1,9	1,0
Sežana	99,4	0,6	98,6	1,4	-
Slovenj Gradec	99,7	0,3	99,1	0,9	-
Slovenska Bistrica	99,3	0,7	95,6	2,3	2,1
Slovenske Konjice	99,7	0,3	93,1	3,7	3,2
Šentjur pri Celju	98,9	1,1	97,4	2,3	0,3
Škofja Loka	98,6	1,4	99,1	0,7	0,2
Šmarje pri Jelšah	99,2	0,8	94,9	2,8	2,3
Tolmin	99,3	0,7	97,4	2,6	-
Trbovlje	98,2	1,8	100,0	-	-
Trebnje	99,2	0,8	97,1	1,2	1,7
Tržič	99,5	0,5	99,5	0,5	-
Velenje	99,3	0,7	98,8	1,0	0,2
Vrhnika	99,6	0,4	96,8	2,1	1,1
Zagorje ob Savi	99,6	0,4	100,0	-	-
Žalec	99,2	0,8	97,9	1,1	1,0

## 2-3. Živorojeni glede na mesec rojstva po občinah

	Vsi rojeni	I	II	III	IV	V	VI	VII	VIII	IX	X	XI	XII
SRS	28625	2520	2245	2614	2520	2530	2307	2389	2488	2402	2343	2159	2108
Ajdovščina	387	31	35	35	38	39	29	29	42	28	30	27	24
Brežice	349	31	24	26	24	37	24	32	41	28	26	30	26
Celje	959	92	81	87	87	79	83	76	66	79	75	80	74
Cerknica	208	18	9	16	30	21	19	23	16	19	17	9	11
Črnomelj	260	16	19	22	27	17	21	24	33	25	20	15	21
Domžale	637	66	43	58	61	62	52	46	62	50	49	35	53
Dravograd	111	9	18	10	8	14	3	8	5	8	11	9	8
Gornja Radgona	334	25	22	30	44	28	27	28	30	41	34	8	19
Grosuplje	354	31	31	27	39	32	24	28	30	33	24	22	33
Hrastnik	145	7	8	17	15	15	17	8	14	16	8	10	10
Idrija	274	26	23	28	19	25	16	25	26	25	21	20	20
Ilirska Bistrica	207	15	17	19	14	29	15	23	18	22	14	12	9
Izola	173	14	15	18	14	16	19	15	13	14	16	10	9
Jesenice	455	21	31	47	41	42	45	35	51	26	36	37	41
Kamnik	437	38	29	44	34	38	44	41	36	32	34	37	30
Kočevje	258	20	21	27	18	21	21	24	25	25	19	23	14
Koper	643	62	43	39	46	66	53	55	60	58	53	64	44
Kranj	1015	90	74	109	112	98	82	86	105	85	82	58	34
Krško	385	35	29	32	41	22	36	29	33	30	31	34	33
Laško	315	23	19	39	23	37	26	35	26	31	14	24	18
Lenart	304	34	27	26	21	27	15	20	28	34	24	25	25
Lendava	365	36	31	38	23	25	31	27	29	25	44	38	26
Litija	272	24	31	26	25	31	15	18	25	20	20	16	21
Ljubljana-Bežigrad	740	57	60	71	88	49	51	56	50	71	56	59	72
Ljubljana-Center	579	51	38	49	45	59	46	52	57	53	46	41	42
Ljubljana-Moste-Polje	820	74	60	82	49	52	94	77	67	61	65	50	79
Ljubljana-Šiška	1210	100	102	125	108	107	106	107	89	89	86	94	97
Ljubljana-Vič-Rudnik	1265	100	99	103	113	130	97	120	104	101	115	91	92
Ljutomer	317	23	33	26	23	27	27	28	27	20	23	25	35

2-3. Živorojeni glede na mesec rojstva po občinah (nadaljevanje)

	Vsi rojeni	I	II	III	IV	V	VI	VII	VIII	IX	X	XI	XII
Logatec	144	10	13	14	6	11	16	9	11	14	17	13	10
Maribor	2646	206	223	249	208	226	183	226	238	223	236	206	222
Metlika	129	8	11	7	15	14	16	10	10	10	8	13	7
Mozirje	227	24	15	19	21	17	13	16	21	21	21	18	21
Murska Sobota	1032	103	77	96	98	83	79	91	81	88	82	82	92
Novo Gorica	848	85	57	90	60	58	56	76	66	86	68	66	80
Novo mesto	887	85	63	81	73	65	86	85	76	75	71	69	58
Ormož	285	27	16	26	29	34	20	24	21	27	20	22	19
Piran	259	22	24	29	20	17	21	18	18	23	19	22	26
Postojna	311	39	24	30	22	35	24	23	27	21	23	26	17
Ptuj	1102	100	79	88	104	102	78	93	89	98	93	95	85
Radlje ob Dravi	258	26	23	12	33	23	23	23	22	20	18	17	18
Radovljica	468	46	33	38	46	40	46	32	47	34	42	42	22
Ravne na Koroškem	412	36	35	35	37	31	35	32	39	43	39	28	22
Ribnica	166	13	9	16	11	21	7	18	12	11	16	19	13
Sevnica	310	28	13	26	32	27	20	27	37	29	31	15	25
Sežana	348	32	35	35	30	37	23	37	26	25	24	26	18
Šentjur pri Celju	265	19	31	20	21	25	17	15	26	19	29	28	16
Škofja Loka	548	49	53	55	53	51	57	37	43	51	39	49	17
Šmarje pri Jelšah	467	48	31	32	38	49	39	36	40	26	43	41	42
Tolmin	270	23	31	32	17	18	23	17	22	31	11	24	21
Trbovlje	214	22	14	20	13	16	16	15	30	16	22	15	15
Trebnje	238	26	22	22	16	15	19	20	23	23	24	16	12
Tržič	219	24	14	26	21	23	25	18	14	21	16	13	4
Velenje	597	62	41	45	59	56	53	48	52	39	61	42	49
Vrhnika	283	21	26	22	26	22	23	23	20	25	25	22	25
Zagorje ob Savi	226	19	20	26	19	17	14	22	15	15	22	19	18
Žalec	531	59	38	56	41	44	43	32	43	45	53	43	34

## 2-4. Živorojeni po zakonskosti glede na vrstni red rojstev, po občinah

	Zakonskost	Skupaj	Prvi	Drugi	Tretji	Četrtni	Peti	Šesti	Sedmi in več	Nezna- no
SR SLOVENIJA	skupaj	28625	14180	9608	2921	962	345	176	142	291
	zakonski	25781	11883	9302	2794	918	322	165	128	269
	nezakonski	2844	2297	306	127	44	23	11	14	22
Ajdovščina	skupaj	387	181	122	58	15	4	1	4	2
	zakonski	373	167	122	58	15	4	1	4	2
	nezakonski	14	14	-	-	-	-	-	-	-
Brežice	skupaj	349	188	113	32	8	2	1	-	5
	zakonski	326	168	111	31	8	2	1	-	5
	nezakonski	23	20	2	1	-	-	-	-	-
Celje	skupaj	959	524	314	73	22	8	4	2	12
	zakonski	856	441	299	69	21	8	4	2	12
	nezakonski	103	83	15	4	1	-	-	-	-
Cerknica	skupaj	208	93	78	26	5	2	2	2	-
	zakonski	196	84	78	24	4	2	2	2	-
	nezakonski	12	9	-	2	1	-	-	-	-
Črnomelj	skupaj	260	125	92	29	4	5	-	1	4
	zakonski	243	111	92	27	4	5	-	-	4
	nezakonski	17	14	-	2	-	-	-	1	-
Domžale	skupaj	637	265	218	104	29	8	5	2	6
	zakonski	589	233	212	98	28	7	4	2	5
	nezakonski	48	32	6	6	1	1	1	-	1
Dravograd	skupaj	111	55	36	11	5	-	3	1	-
	zakonski	91	36	35	11	5	-	3	1	-
	nezakonski	20	19	1	-	-	-	-	-	-
Gornja Radgona	skupaj	334	153	106	46	9	12	1	4	3
	zakonski	280	113	99	42	8	11	1	3	3
	nezakonski	54	40	7	4	1	1	-	1	-
Grosuplje	skupaj	354	149	111	55	20	11	4	2	2
	zakonski	327	130	107	52	20	10	4	2	2
	nezakonski	27	19	4	3	-	1	-	-	-
Hrastnik	skupaj	145	80	56	7	-	1	-	1	-
	zakonski	138	74	55	7	-	1	-	1	-
	nezakonski	7	6	1	-	-	-	-	-	-
Idrija	skupaj	274	139	86	35	7	5	-	1	1
	zakonski	254	126	82	33	7	4	-	1	1
	nezakonski	20	13	4	2	-	1	-	-	-
Ilirska Bistrica	skupaj	207	104	66	28	6	1	1	-	1
	zakonski	202	99	66	28	6	1	1	-	1
	nezakonski	5	5	-	-	-	-	-	-	-
Izola	skupaj	173	100	71	2	-	-	-	-	-
	zakonski	160	89	69	2	-	-	-	-	-
	nezakonski	13	11	2	-	-	-	-	-	-
Jesenice	skupaj	455	254	168	23	5	1	3	-	1
	zakonski	390	196	163	21	5	1	3	-	1
	nezakonski	65	58	5	2	-	-	-	-	-
Kamnik	skupaj	437	222	123	60	14	7	2	4	5
	zakonski	397	189	121	57	13	7	2	4	4
	nezakonski	40	33	2	3	1	-	-	-	1

## 2-4. Živorojeni po zakonskosti glede na vrstni red rojstev, po občinah (nadaljevanje)

	Zakonskost	Skupaj	Prvi	Drugi	Tretji	Četrti	Peti	Šesti	Sedmi in več	Nezna- no
Kočevje	skupaj	258	137	87	22	7	1	-	4	-
	zakonski	227	118	81	19	6	-	-	3	-
	nezakonski	31	19	6	3	1	1	-	1	-
Koper	skupaj	643	331	267	41	2	1	-	-	1
	zakonski	594	292	261	38	2	-	-	-	1
	nezakonski	49	39	6	3	-	1	-	-	-
Kranj	skupaj	1015	487	371	109	28	9	3	2	6
	zakonski	935	421	362	107	26	8	3	2	6
	nezakonski	80	66	9	2	2	1	-	-	-
Krško	skupaj	385	171	125	50	19	5	2	2	12
	zakonski	359	152	122	49	16	5	1	2	12
	nezakonski	26	19	3	1	2	-	1	-	-
Laško	skupaj	315	141	106	36	15	6	5	3	3
	zakonski	292	122	103	36	14	6	5	3	3
	nezakonski	23	19	3	-	1	-	-	-	-
Lenart	skupaj	304	126	95	44	20	15	1	2	1
	zakonski	260	91	88	42	20	15	1	2	1
	nezakonski	44	35	7	2	-	-	-	-	-
Lendava	skupaj	365	192	114	30	6	6	5	5	7
	zakonski	342	173	111	30	6	6	4	5	7
	nezakonski	23	19	3	-	-	-	1	-	-
Litija	skupaj	272	135	79	27	18	7	2	2	2
	zakonski	243	110	76	27	17	7	2	2	2
	nezakonski	29	25	3	-	1	-	-	-	-
Ljubljana-Bežigrad	skupaj	740	410	266	47	11	-	2	-	4
	zakonski	671	351	260	44	10	-	2	-	4
	nezakonski	69	59	6	3	1	-	-	-	-
Ljubljana-Center	skupaj	579	362	174	28	1	1	-	1	12
	zakonski	517	311	166	27	-	-	-	1	12
	nezakonski	62	51	8	1	1	1	-	-	-
Ljubljana-Moste- Polje	skupaj	820	444	299	51	11	3	-	3	9
	zakonski	753	386	294	49	10	3	-	3	8
	nezakonski	67	58	5	2	1	-	-	-	1
Ljubljana-Šiška	skupaj	1210	642	432	84	30	3	1	1	17
	zakonski	1092	545	422	80	27	2	1	1	14
	nezakonski	118	97	10	4	3	1	-	-	3
Ljubljana-Vič- Rudnik	skupaj	1265	636	435	118	37	12	9	3	15
	zakonski	1174	560	427	113	37	12	9	3	13
	nezakonski	91	76	8	5	-	-	-	-	2
Ljutomer	skupaj	317	147	101	38	16	6	3	1	5
	zakonski	271	110	95	37	15	5	3	1	5
	nezakonski	46	37	6	1	1	1	-	-	-

## 2-4. Živorojeni po zakonskosti glede na vrstni red rojstev, po občinah (nadaljevanje)

	Zakonskost	Skupaj	Prvi	Drugi	Tretji	Četrsti	Peti	Šesti	Sedmi in več	Nezna- no
Logatec	skupaj	144	53	43	25	16	6	1	-	-
	zakonski	138	48	42	25	16	6	1	-	-
	nezakonski	6	5	1	-	-	-	-	-	-
Maribor	skupaj	2646	1427	845	221	54	27	8	15	49
	zakonski	2295	1156	811	198	49	24	6	12	39
	nezakonski	351	271	34	23	5	3	2	3	10
Metlika	skupaj	129	56	53	13	4	1	2	-	-
	zakonski	126	53	52	13	4	1	2	-	-
	nezakonski	4	3	1	-	-	-	-	-	-
Mozirje	skupaj	227	97	68	35	15	8	4	-	-
	zakonski	193	69	65	34	14	8	3	-	-
	nezakonski	34	28	3	1	1	-	1	-	-
Murska Sobota	skupaj	1032	504	310	110	48	16	10	11	23
	zakonski	961	448	305	105	48	13	9	11	22
	nezakonski	71	56	5	5	-	3	1	-	1
Nova Gorica	skupaj	848	445	319	65	15	3	-	-	1
	zakonski	820	422	315	65	15	3	-	-	-
	nezakonski	28	23	4	-	-	-	-	-	1
Novo mesto	skupaj	887	384	305	112	54	14	9	6	3
	zakonski	825	336	298	109	53	13	8	5	3
	nezakonski	62	48	7	3	1	1	1	1	-
Ormož	skupaj	285	124	98	38	14	5	4	-	2
	zakonski	233	81	93	35	14	4	4	-	2
	nezakonski	52	43	5	3	-	1	-	-	-
Pirana	skupaj	259	142	93	19	2	-	-	2	1
	zakonski	223	121	83	16	1	-	-	1	1
	nezakonski	36	21	10	3	1	-	-	1	-
Postojna	skupaj	311	168	117	18	4	1	1	1	1
	zakonski	293	153	117	16	3	1	1	1	1
	nezakonski	18	15	-	2	1	-	-	-	-
Ptuj	skupaj	1102	516	327	141	64	22	12	5	15
	zakonski	893	344	302	136	59	21	12	5	14
	nezakonski	209	172	25	5	5	1	-	-	1
Radlje ob Dravi	skupaj	258	121	82	33	11	1	4	4	2
	zakonski	218	88	78	31	11	1	4	3	2
	nezakonski	40	33	4	2	-	-	-	1	-
Radovljica	skupaj	468	241	152	52	13	4	3	1	2
	zakonski	420	204	146	49	13	4	2	-	2
	nezakonski	48	37	6	3	-	-	1	1	-
Ravne na Koroškem	skupaj	412	219	142	28	13	3	3	3	1
	zakonski	313	135	131	24	13	3	3	3	1
	nezakonski	99	84	11	4	-	-	-	-	-
Ribnica	skupaj	166	70	48	37	7	3	1	-	-
	zakonski	162	66	48	37	7	3	1	-	-
	nezakonski	4	4	-	-	-	-	-	-	-
Sevnica	skupaj	310	126	105	36	17	8	1	1	16
	zakonski	289	110	103	35	16	8	1	-	16
	nezakonski	21	16	2	1	1	-	-	1	-
Sežana	skupaj	348	189	133	18	2	3	2	1	-
	zakonski	327	172	130	18	2	2	2	1	-
	nezakonski	21	17	3	-	-	1	-	-	-

## 2-4. Živorojeni po zakonskosti glede na vrstni red rojstev, po občinah (nadaljevanje)

	Zakonskost	Skupaj	Prvi	Drugi	Tretji	Četrti	Peti	Šesti	Sedmi in več	Nezna- no
Slovenj Gradec	skupaj	332	161	105	39	18	4	3	2	-
	zakonski	281	117	100	37	18	4	3	2	-
	nezakonski	51	44	5	2	-	-	-	-	-
Slovenska Bistrica	skupaj	479	215	147	59	31	13	7	7	-
	zakonski	406	152	142	58	28	12	7	7	-
	nezakonski	73	63	5	1	3	1	-	-	-
Slovenske Konjice	skupaj	346	133	109	43	17	14	9	9	12
	zakonski	317	112	103	43	16	13	9	9	12
	nezakonski	29	21	6	-	1	1	-	-	-
Šentjur pri Celju	skupaj	265	116	78	37	22	2	4	4	2
	zakonski	236	92	75	37	20	2	4	4	2
	nezakonski	29	24	3	-	2	-	-	-	-
Škofja Loka	skupaj	548	219	172	99	35	9	5	6	3
	zakonski	490	171	166	96	34	9	5	6	3
	nezakonski	58	48	6	3	1	-	-	-	-
Šmarje pri Jelšah	skupaj	467	211	147	59	26	12	5	3	4
	zakonski	445	197	143	59	25	11	5	1	4
	nezakonski	22	14	4	-	1	1	-	2	-
Tolmin	skupaj	270	126	115	19	6	1	3	-	-
	zakonski	249	106	114	19	6	1	3	-	-
	nezakonski	21	20	1	-	-	-	-	-	-
Trbovlje	skupaj	214	134	63	13	1	-	-	-	3
	zakonski	192	116	61	12	1	-	-	-	2
	nezakonski	22	18	2	1	-	-	-	-	1
Trebnje	skupaj	238	96	67	38	19	9	3	4	2
	zakonski	222	84	65	37	18	9	3	4	2
	nezakonski	16	12	2	1	1	-	-	-	-
Tržič	skupaj	219	96	88	26	7	2	-	-	-
	zakonski	190	76	81	24	7	2	-	-	-
	nezakonski	29	20	7	2	-	-	-	-	-
Velenje	skupaj	597	282	212	69	21	4	3	1	5
	zakonski	531	229	204	67	20	4	2	-	5
	nezakonski	66	53	8	2	1	-	1	1	-
Vrhnika	skupaj	283	154	88	23	14	1	3	-	-
	zakonski	262	135	86	23	14	1	3	-	-
	nezakonski	21	19	2	-	-	-	-	-	-
Zagorje ob Savi	skupaj	226	112	77	25	8	1	-	1	2
	zakonski	208	95	76	25	8	1	-	1	2
	nezakonski	18	17	1	-	-	-	-	-	-
Žalec	skupaj	531	250	189	57	15	6	6	2	6
	zakonski	472	197	188	53	15	6	5	2	6
	nezakonski	59	53	1	4	-	-	1	-	-

2-5. Živorojeni po starosti matere in spolu glede na vrstni red rojstev

	Spol	Skupaj	Prvi	Drugi	Tretji	Četrty	Peti	Šesti	Sedmi in več	Neznano
VSI	skupaj	28 625	14 180	9 608	2 921	962	345	176	142	291
	moški	14 941	7 437	5 001	1 515	500	166	92	82	148
	ženske	13 684	6 743	4 607	1 406	462	179	84	60	143
Pod 15	skupaj	9	9	-	-	-	-	-	-	-
	moški	5	5	-	-	-	-	-	-	-
	ženske	4	4	-	-	-	-	-	-	-
15 - 19	skupaj	3 971	3 586	350	20	-	-	-	-	15
	moški	2 099	1 902	181	8	-	-	-	-	8
	ženske	1 872	1 684	169	12	-	-	-	-	7
20 - 24	skupaj	11 676	7 519	3 555	425	60	6	1	-	110
	moški	6 098	3 922	1 860	226	31	3	1	-	55
	ženske	5 578	3 597	1 695	199	29	3	-	-	55
25 - 29	skupaj	6 901	2 153	3 437	963	191	43	13	3	98
	moški	3 592	1 143	1 772	500	102	22	8	1	44
	ženske	3 309	1 010	1 665	463	89	21	5	2	54
30 - 34	skupaj	3 729	604	1 630	922	326	117	41	37	52
	moški	1 940	308	870	462	172	56	21	20	31
	ženske	1 789	296	760	460	154	61	20	17	21
35 - 39	skupaj	1 761	218	516	474	274	127	87	53	7
	moški	899	113	257	249	144	58	44	31	3
	ženske	862	105	259	225	135	69	43	22	4
40 - 44	skupaj	541	84	115	113	99	51	33	43	3
	moški	285	40	58	68	48	26	17	25	3
	ženske	256	44	57	45	51	25	16	18	-
45 - 49	skupaj	25	3	4	4	6	1	1	5	1
	moški	15	2	2	2	3	1	1	4	-
	ženske	10	1	2	2	3	-	-	1	1
Neznano	skupaj	12	4	1	-	1	-	-	1	5
	moški	8	2	1	-	-	-	-	1	4
	ženske	4	2	-	-	1	-	-	-	1

2-6. Živorojeni po starosti matere glede na vrstni red rojstev

	Skupaj	Prvi	Drugi	Tretji	Četrty	Peti	Šesti	Sedmi in več	Neznano
VSI	100	49,5	33,6	10,2	3,4	1,2	0,6	0,5	1,0
Pod 15	100	100,0	-	-	-	-	-	-	-
15 - 19	100	90,3	8,8	0,5	-	-	-	-	0,4
20 - 24	100	64,4	30,4	3,6	0,6	0,1	0,0	-	0,9
25 - 29	100	31,2	49,8	14,0	2,8	0,6	0,2	0,0	1,4
30 - 34	100	16,2	43,7	24,7	8,7	3,1	1,1	0,9	2,5
35 - 39	100	12,4	29,4	26,9	15,8	7,2	4,9	3,0	0,4
40 - 44	100	15,5	21,2	20,9	18,3	9,4	6,2	7,9	0,6
45 - 49	100	12,0	16,0	16,0	24,0	4,0	4,0	20,0	4,0
Neznano	100	50,0	-	-	25,0	-	-	-	25,0



## 2-7. Živorojeni po vrstnem redu rojstev, glede na šolsko izobrazbo matere

Red rojstev živorojenih otrok	Skupaj	Brez šole	Nepopolna osnovna šola	Osnovna šola	Šola za kvalificirane delavce	Srednja šola	Fakulteta, visoke in višje šole	Neznano
SKUPAJ	28 625	178	5 917	8 938	6 321	4 972	1 591	708
Prvi	14 180	46	2 185	4 181	3 684	2 802	888	394
Drugi	9 608	40	2 005	2 972	2 091	1 830	602	68
Tretji	2 921	32	983	1 102	420	278	82	24
Četrsti	962	19	410	382	84	44	13	10
Peti	345	14	161	136	19	6	4	5
Šesti	176	13	72	81	4	1	1	4
Sedmi in več	142	13	79	43	2	1	-	4
Neznano	291	1	22	41	17	10	1	199

## 2-8. Živorojeni po vrstnem redu rojstev, glede na poklic matere

Vrstni red rojstev živorojenih otrok	Skupaj	Kmetovalci in podobni delavci	Rudarji, industrijski in podobni delavci	Trgovsko osebje	Storitveno osebje	Varstveno osebje	Upravni, administrativni in podobni delavci	Vodilno osebje	Strokovnjaki in umetniki	Delavci brez poklica	Osebje z lastnimi dohodki	Vzdrževane osebe
SKUPAJ	28 625	914	3 499	2 222	2 205	11	3 006	1	4 136	6 117	33	6 481
Prvi	14 180	420	1 907	1 352	1 307	7	1 573	-	2 209	3 171	4	2 230
Drugi	9 608	243	1 192	731	671	4	1 162	1	1 651	1 950	8	1 995
Tretji	2 921	127	293	115	150	-	222	-	230	579	7	1 198
Četrsti	962	60	59	11	36	-	32	-	34	134	9	587
Peti	345	30	22	3	15	-	6	-	5	34	1	229
Šesti	176	17	3	1	6	-	3	-	1	13	2	130
Sedmi in več	142	17	5	-	8	-	1	-	-	16	1	93
Neznano	291	-	18	9	12	-	7	-	6	220	1	19

## 2-9. Živorojeni po starosti matere, glede na njeno šolsko izobrazbo

Starost matere	Skupaj	Brez šole	Nepopolna osnovna šola	Osnovna šola	Šola za kvalificirane delavce	Srednja šola	Fakulteta, visoka in višja šola	Neznano
SKUPAJ	28 625	178	5 917	8 938	6 321	4 972	1 591	708
Pod 15	9	-	7	1	-	-	-	1
15 - 19	3 971	27	904	1 655	1 084	230	6	65
20 - 24	11 676	56	1 986	3 563	3 079	2 300	416	276
25 - 29	6 901	33	1 162	1 804	1 335	1 625	729	213
30 - 34	3 729	28	893	1 156	591	623	340	98
35 - 39	1 761	23	723	557	178	160	85	35
40 - 44	541	9	230	193	52	32	15	10
45 - 49	25	1	11	9	2	2	-	-
Neznano	12	1	1	-	-	-	-	10

## 2-10. Živorojeni po narodnosti matere glede na starost matere

Narodnost matere	Skupaj	Pod 15	15-19	20-24	25-29	30-34	35-39	40-44	45-49	Neznano
SKUPAJ	28 625	9	3 971	11 676	6 901	3 729	1 761	541	25	12
Slovenci	26 174	8	3 624	10 542	6 312	3 473	1 668	520	25	2
Hrvati	1 116	-	146	485	278	139	55	13	-	-
Srbi	586	1	95	304	124	45	13	4	-	-
Črnogorci	47	-	5	23	12	5	2	-	-	-
Makedonci	48	-	3	29	11	4	1	-	-	-
Muslimani	35	-	8	14	7	4	1	1	-	-
Madžari	63	-	8	30	17	7	1	-	-	-
Italijani	12	-	-	4	2	4	2	-	-	-
Nacionalno neopredeljeni	236	-	41	129	39	20	6	1	-	-
Ostale narodnosti	100	-	15	31	38	9	3	-	-	4
Neznano	208	-	26	85	61	19	9	2	-	6

## 2-11. Živorojeni po narodnosti matere, glede na vrstni red rojstev

	Skupaj	Prvi	Drugi	Tretji	Četrsti	Peti	Šesti	Sedmi in več	Neznano
SKUPAJ	28 625	14 180	9 608	2 921	962	345	176	142	291
Slovenci	26 174	12 875	8 797	2 740	923	337	167	135	200
Hrvati	1 116	531	420	99	24	7	6	5	24
Srbi	586	376	169	33	3	-	-	-	5
Črnogorci	47	22	17	6	2	-	-	-	-
Makedonci	48	26	19	2	-	-	-	-	1
Muslimani v smislu narodnosti	35	17	13	2	2	-	1	-	-
Madžari	63	37	17	6	3	-	-	-	-
Italijani	12	6	5	-	-	-	-	-	1
Narodnostno neopredeljeni	236	118	91	19	3	1	1	-	3
Ostale narodnosti	100	65	21	4	1	-	1	-	8
Neznano	208	107	39	10	1	-	-	2	49

## 2-12. Živorojeni zakonski otroci po narodnosti matere glede na trajanje zakonske zveze

Narodnost matere	Skupaj	1	2	3	4	5	6	7	8	9	10-14	15-19	20 in več	Neznano
SKUPAJ	25781	8889	3295	2424	2034	1745	1421	1152	974	773	2217	610	147	100
Slovenci	23536	8199	2900	2172	1844	1579	1299	1067	890	718	2084	589	137	58
Hrvati	1036	287	169	118	88	82	56	43	46	33	89	13	6	6
Srbi	518	200	99	43	42	37	28	21	13	10	18	3	1	3
Črnogorci	46	15	8	5	4	6	1	1	1	2	3	-	-	-
Makedonci	46	15	9	5	4	5	3	-	1	1	1	-	1	1
Muslimani v smislu narodnosti	32	9	3	7	2	2	3	2	1	-	1	-	1	1
Madžari	61	18	10	6	2	5	5	5	2	1	6	1	-	-
Italijani	10	4	1	1	-	-	1	-	-	-	3	-	-	-
Narodnostno neopredeljeni	212	55	46	26	23	17	15	5	11	5	7	1	-	1
Ostale narodnosti	93	27	16	10	10	5	4	3	2	1	2	1	-	12
Neznano	191	60	34	31	15	7	6	5	7	2	3	2	1	18

## 2-13. Živorojeni zakonski otroci po trajanju zakonske zveze in vrstnem redu rojstev

Trajanje zakonske zveze	Skupaj	Prvi	Drugi	Tretji	Četrtni	Peti	Šesti	Sedmi in več	Neznano
SKUPAJ	25 781	12 439	9 044	2 625	860	283	149	113	268
1. leto zakona	8 889	8 428	407	-	-	-	-	-	54
2. leto zakona	3 295	2 158	1 009	67	15	-	-	-	46
3. leto zakona	2 424	774	1 502	116	8	-	-	-	24
4. leto zakona	2 034	366	1 412	204	22	-	-	1	29
5. leto zakona	1 745	191	1 229	260	34	6	2	-	23
6. leto zakona	1 421	119	958	269	48	6	3	-	18
7. leto zakona	1 152	76	708	273	65	10	3	1	16
8. leto zakona	974	83	540	247	68	16	3	1	16
9. leto zakona	773	48	353	246	84	29	7	2	4
10-14 let zakona	2 217	112	796	737	354	120	51	41	6
15-19 let zakona	610	18	103	173	131	75	57	51	2
20 in več let zakona	147	16	14	27	29	21	23	16	1
Neznano	100	50	13	6	2	-	-	-	29

## 2-14. Živorojeni zakonski otroci po vrstnem redu zakonske zveze in vrstnem redu rojstev v tej zakonski zvezi

Vrstni red zakonske zveze	Skupaj	Prvi	Drugi	Tretji	Četrtni	Peti	Šesti	Sedmi in več	Neznano
SKUPAJ	25 781	12 439	9 044	2 625	860	283	149	113	268
1. zakonska zveza	25 269	12 136	8 952	2 594	850	283	148	112	194
2. zakonska zveza	294	194	69	21	7	-	-	-	3
3. zakonska zveza in več	16	10	4	2	-	-	-	-	-
Neznano	202	99	19	8	3	-	1	1	71

2-15. Živorojeni zakonski otroci po šolski izobrazbi matere in očeta glede na vrstni red rojstev

Šolska izobrazba matere	Šolska izobrazba očeta	Vsi	Prvi	Drugi	Tretji	Četrți	Peti	Šesti	Sedmi in več	Neznano
VSI	SKUPAJ	25 781	11 883	9 302	2 794	918	322	165	128	269
	Brez šole	84	15	23	8	15	8	7	8	27
	Nepopolna osnovna šola	3 661	1 201	1 239	649	293	130	61	61	27
	Osnovna šola	4 365	1 830	1 495	601	245	92	48	26	28
	Šola za kvalificirane delavce	11 486	5 535	4 315	1 166	285	78	35	30	42
	Srednja šola	3 372	1 909	1 203	202	41	5	6	2	4
	Fakulteta, visoka in višja šola	2 237	1 112	965	127	24	6	2	-	1
Neznano	576	281	62	41	15	3	6	1	167	
Brez šole	SKUPAJ	107	18	27	20	15	8	10	8	1
	Brez šole	36	2	7	3	6	6	7	5	-
	Nepopolna osnovna šola	46	8	10	15	6	1	3	2	1
	Osnovna šola	10	4	2	-	3	1	-	-	-
	Šola za kvalificirane delavce	10	1	7	1	-	-	-	1	-
	Srednja šola	2	2	-	-	-	-	-	-	-
	Fakulteta, visoka in višja šola	-	-	-	-	-	-	-	-	-
Neznano	3	1	1	1	-	-	-	-	-	
Nepopolna osnovna šola	SKUPAJ	5 212	1 670	1 905	932	396	150	66	75	18
	Brez šole	26	3	7	5	7	2	-	2	-
	Nepopolna osnovna šola	2 362	662	788	470	225	108	47	51	11
	Osnovna šola	915	331	356	133	57	19	8	9	2
	Šola za kvalificirane delavce	1 696	590	679	290	93	21	7	12	3
	Srednja šola	139	60	49	21	7	-	2	1	-
	Fakulteta, visoka in višja šola	31	13	16	2	-	-	-	-	-
Neznano	43	11	10	11	7	-	2	-	2	
Osnovna šola	SKUPAJ	7 992	3 386	2 879	1 070	368	131	79	39	40
	Brez šole	8	1	5	-	2	-	-	-	-
	Nepopolna osnovna šola	874	347	302	131	53	17	11	8	5
	Osnovna šola	2 523	1 013	805	396	172	67	37	17	16
	Šola za kvalificirane delavce	3 892	1 693	1 496	479	129	42	24	14	15
	Srednja šola	522	268	197	40	8	3	4	-	2
	Fakulteta, visoka in višja šola	115	45	57	11	1	1	-	-	-
Neznano	58	19	17	13	3	1	3	-	2	

2-15. Živorojeni zakonski otroci po šolski izobrazbi matere in očeta glede na vrstni red rojstev (nadaljevanje)

Šolska izobrazba matere	Šolska izobrazba očeta	Vsi	Prvi	Drugi	Tretji	Četrtni	Peti	Šesti	Sedmi in več	Neznano
Šola za KV delavce	SKUPAJ	5 684	3 134	2 036	397	76	19	4	2	16
	Brez šole	1	1	-	-	1	-	-	-	-
	Nepopolna osnovna šola	234	110	88	25	4	3	-	-	3
	Osnovna šola	641	337	237	49	7	5	1	-	5
	Šola za kvalificirane delavce	3 801	2 108	1 360	264	49	9	3	1	7
	Srednja šola	754	444	253	44	11	1	-	1	-
	Fakulteta, visoka in višja šola	227	119	90	13	4	1	-	-	-
	Neznano	26	15	8	2	-	-	-	-	1
Srednja šola	SKUPAJ	4 656	2 523	1 802	271	42	6	1	1	10
	Brez šole	5	3	2	-	-	-	-	-	-
	Nepopolna osnovna šola	79	38	34	6	1	-	-	-	-
	Osnovna šola	223	119	77	22	5	-	-	-	-
	Šola za kvalificirane delavce	1 786	956	691	117	12	3	-	-	7
	Srednja šola	1 619	930	591	81	14	1	-	1	1
	Fakulteta, visoka in višja šola	924	466	400	45	10	2	1	-	-
	Neznano	20	11	7	-	-	-	-	-	2
Fakulteta, visoka in višja šola	SKUPAJ	1 513	819	594	81	13	4	1	-	-
	Brez šole	-	-	-	-	-	-	-	-	-
	Nepopolna osnovna šola	19	11	7	1	-	-	-	-	-
	Osnovna šola	11	3	7	1	-	-	-	-	-
	Šola za kvalificirane delavce	220	139	68	10	2	1	-	-	-
	Srednja šola	323	196	112	14	1	-	-	-	-
	Fakulteta, visoka in višja šola	936	468	400	55	9	2	1	-	1
	Neznano	4	2	-	-	1	1	-	-	-
Neznano	SKUPAJ	617	333	59	23	8	4	4	3	183
	Brez šole	8	5	2	-	-	-	-	1	-
	Nepopolna osnovna šola	47	25	10	1	3	1	-	-	7
	Osnovna šola	42	23	11	-	1	-	2	-	5
	Šola za kvalificirane delavce	81	48	14	5	-	2	1	1	10
	Srednja šola	13	9	1	2	-	-	-	-	1
	Fakulteta, visoka in višja šola	4	1	2	1	-	-	-	-	-
	Neznano	422	222	19	14	4	1	1	1	160

2-16. Živorojeni zakonski otroci po poklicu očeta in vrstnem redu rojstev  
glede na poklic matere

Poklic očeta	Vrstni red rojstev	Vsi	Poklic matere										
			kmetovalci in poddelavci	rudarji, industrijski in poddelavci	trgovsko-osebje	storitveno-osebje	varstveno-osebje	upravni, administrativni in poddelavci	vodilno-osebje	strokovnjaki in umetniki	delavci brez poklica	osebje z lastnimi dohodki	vzdrževalne osebe
VSI	SKUPAJ	25 781	664	3 129	2 035	1 830	11	2 790	1	3 881	5 245	17	6 188
	Prvi	11 883	223	1 598	1 189	1 003	7	1 394	-	1 978	2 488	2	2 001
	Drugi	9 302	203	1 157	717	626	4	1 138	1	1 629	1 850	6	1 971
	Tretji	2 794	120	276	106	139	-	212	-	228	529	6	1 178
	Četrti	918	53	56	10	30	-	30	-	34	123	2	580
	Peti	322	25	19	3	13	-	6	-	5	27	-	224
	Šesti	165	16	2	1	5	-	3	-	1	11	1	125
	Sedmi in več	128	14	4	-	5	-	1	-	-	14	-	90
	Neznano	269	-	17	9	9	-	6	-	6	203	-	19
Kmetovalci in podobni delavci	SKUPAJ	1 827	436	96	34	46	-	27	-	16	123	-	1 049
	Prvi	470	121	46	18	23	-	10	-	8	49	-	195
	Drugi	509	137	28	12	8	-	11	-	5	39	-	269
	Tretji	418	94	13	4	17	-	5	-	2	21	-	267
	Četrti	237	44	7	-	1	-	1	-	1	10	-	173
	Peti	100	18	2	-	1	-	-	-	-	2	-	77
	Šesti	53	13	-	-	-	-	-	-	-	1	-	39
	Sedmi in več	40	9	-	-	1	-	-	-	-	1	-	29
	Neznano	-	-	-	-	-	-	-	-	-	-	-	-
Rudarji, industrijski in podobni delavci	SKUPAJ	13 015	141	2 257	1 284	1 158	4	1 299	1	1 269	2 668	7	2 927
	Prvi	6 024	71	1 151	748	627	2	629	-	686	1 237	-	873
	Drugi	4 160	38	847	444	408	2	521	1	481	1 056	3	1 059
	Tretji	1 449	18	194	77	86	-	128	-	85	282	4	575
	Četrti	392	5	37	7	21	-	13	-	10	53	-	246
	Peti	129	5	13	3	7	-	2	-	3	7	-	89
	Šesti	57	2	2	1	2	-	1	-	-	2	-	47
	Sedmi in več	40	2	3	-	2	-	1	-	-	4	-	28
	Neznano	64	-	10	4	5	-	4	-	4	27	-	10
Trgovsko osebje	SKUPAJ	829	6	79	178	62	-	142	-	164	82	3	113
	Prvi	434	3	43	108	39	-	72	-	86	34	-	49
	Drugi	335	3	30	64	19	-	65	-	72	41	1	40
	Tretji	39	-	3	6	4	-	5	-	4	3	1	13
	Četrti	15	-	2	-	-	-	-	-	2	3	1	7
	Peti	1	-	-	-	-	-	-	-	-	-	-	1
	Šesti	1	-	-	-	-	-	-	-	-	-	-	1
	Sedmi in več	2	-	-	-	-	-	-	-	-	-	-	2
	Neznano	2	-	1	-	-	-	-	-	-	1	-	-

2-16. Živorojeni zakonski otroci po poklicu očeta in vrstnem redu rojstev glede na poklic matere (nadaljevanje)

Poklic očeta	Vrstni red rojstev	Vsi	Poklic matere											
			kmetovalci in poddelavci	rudarji, industrijski in pod. delavci	trgovsko osebe	storitveno osebe	varstveno osebe	upravni, administrativni in podobni delavci	vodilno osebe	strokovnjaki in umetniki	delavci brez poklica	osebje z lastni mi dohodki	vzdrževalne osebe	
Storitveno osebe	SKUPAJ	374	3	27	31	130	2	44	-	28	49	1	59	
	Prvi	214	-	17	20	81	2	31	-	14	23	-	26	
	Drugi	126	3	10	9	38	-	12	-	13	19	1	21	
	Tretji	29	-	-	2	10	-	1	-	1	7	-	8	
	Četrty	1	-	-	-	-	-	-	-	-	-	-	1	
	Peti	1	-	-	-	-	-	-	-	-	-	-	1	
	Šesti	-	-	-	-	-	-	-	-	-	-	-	-	
	Sedmi in več	2	-	-	-	-	-	-	-	-	-	-	-	2
	Neznano	1	-	-	-	1	-	-	-	-	-	-	-	-
Varstveno osebe	SKUPAJ	563	4	56	49	58	3	94	-	85	69	-	145	
	Prvi	292	3	31	25	33	1	49	-	47	34	-	69	
	Drugi	197	1	21	22	18	2	30	-	35	27	-	41	
	Tretji	46	-	3	2	4	-	13	-	3	4	-	17	
	Četrty	18	-	-	-	2	-	2	-	-	4	-	10	
	Peti	4	-	1	-	1	-	-	-	-	-	-	2	
	Šesti	4	-	-	-	-	-	-	-	-	-	-	4	
	Sedmi in več	2	-	-	-	-	-	-	-	-	-	-	2	
	Neznano	-	-	-	-	-	-	-	-	-	-	-	-	
Upravni, administrativni in podobni delavci	SKUPAJ	805	6	81	73	54	-	209	-	155	98	-	129	
	Prvi	383	3	31	37	33	-	95	-	81	50	-	53	
	Drugi	326	2	36	33	19	-	84	-	67	35	-	50	
	Tretji	71	1	11	2	2	-	21	-	6	12	-	16	
	Četrty	20	-	1	1	-	-	7	-	1	1	-	9	
	Peti	5	-	2	-	-	-	2	-	-	-	-	1	
	Šesti	-	-	-	-	-	-	-	-	-	-	-	-	
	Sedmi in več	-	-	-	-	-	-	-	-	-	-	-	-	
	Neznano	-	-	-	-	-	-	-	-	-	-	-	-	
Vodilno osebe	SKUPAJ	22	-	1	3	2	-	10	-	3	1	-	2	
	Prvi	4	-	1	-	-	-	1	-	1	-	-	1	
	Drugi	15	-	-	3	2	-	8	-	1	1	-	-	
	Tretji	3	-	-	-	-	-	1	-	1	-	-	1	
	Četrty	-	-	-	-	-	-	-	-	-	-	-	-	
	Peti	-	-	-	-	-	-	-	-	-	-	-	-	
	Šesti	-	-	-	-	-	-	-	-	-	-	-	-	
	Sedmi in več	-	-	-	-	-	-	-	-	-	-	-	-	
	Neznano	-	-	-	-	-	-	-	-	-	-	-	-	



2-16. Živorojeni zakonski otroci po poklicu očeta in vrstnem redu rojstev glede na poklic matere (nadaljevanje)

Poklic očeta	Vrstni red rojstev	Vsi	Poklic matere											
			kmetovalci in poddelavci	rudarji, industrijski in poddelavci	trgovsko-osebje	storitveno-osebje	varstveno-osebje	upravni, administrativni in poddelavci	vo-dilno-osebje	strokovnjaki in umetniki	delavci brez poklica	osebje z lastnimi dohodki	vzdrževalne osebe	
Strokovnjaki in umetniki	SKUPAJ	4 022	15	208	246	141	1	776	-	1 956	196	1	482	
	Prvi	2 036	6	114	154	84	1	383	-	904	101	-	291	
	Drugi	1 668	6	72	84	45	-	357	-	908	72	1	128	
	Tretji	246	1	18	6	8	-	32	-	120	18	-	43	
	Četrty	48	-	2	2	4	-	4	-	20	2	-	14	
	Peti	10	1	1	-	-	-	2	-	2	1	-	3	
	Šesti	6	-	-	-	-	-	1	-	1	1	-	3	
	Sedmi in več	1	1	-	-	-	-	-	-	-	-	-	-	-
	Neznano	5	-	1	-	-	-	-	2	-	1	1	-	-
Delavci brez poklica	SKUPAJ	3 897	40	313	121	171	-	122	-	98 1943	2	1 079		
	Prvi	1 687	16	155	65	79	-	68	-	56 950	-	291		
	Drugi	1 221	12	112	44	68	-	45	-	35 558	-	346		
	Tretji	483	4	34	7	13	-	5	-	6 182	1	231		
	Četrty	173	4	6	-	2	-	3	-	- 49	1	108		
	Peti	67	1	-	-	4	-	-	-	- 15	-	47		
	Šesti	34	1	-	-	2	-	1	-	- 6	-	24		
	Sedmi in več	35	2	1	-	-	-	-	-	- -	9	23		
	Neznano	197	-	5	5	3	-	-	-	1 174	-	9		
Osebe z lastnimi dohodki	SKUPAJ	71	2	5	-	6	-	3	-	3	5	2	45	
	Prvi	17	-	3	-	2	-	3	-	1	-	1	7	
	Drugi	11	-	1	-	1	-	-	-	2	1	-	6	
	Tretji	9	2	-	-	-	-	-	-	-	-	-	7	
	Četrty	14	-	1	-	-	-	-	-	-	1	-	12	
	Peti	5	-	-	-	-	-	-	-	-	2	-	3	
	Šesti	9	-	-	-	1	-	-	-	-	1	1	6	
	Sedmi in več	6	-	-	-	2	-	-	-	-	-	-	4	
	Neznano	-	-	-	-	-	-	-	-	-	-	-	-	
Vzdrževalno osebje	SKUPAJ	356	1	6	16	2	1	63	-	102	10	-	155	
	Prvi	320	-	6	14	2	1	52	-	92	9	-	144	
	Drugi	34	1	-	2	-	-	10	-	10	1	-	10	
	Tretji	1	-	-	-	-	-	1	-	-	-	-	-	
	Četrty	-	-	-	-	-	-	-	-	-	-	-	-	
	Peti	-	-	-	-	-	-	-	-	-	-	-	-	
	Šesti	1	-	-	-	-	-	-	-	-	-	-	1	
	Sedmi in več	-	-	-	-	-	-	-	-	-	-	-	-	
	Neznano	-	-	-	-	-	-	-	-	-	-	-	-	

2-17. Živorojeni nezakonski otroci po šolski izobrazbi matere glede na poklic matere

Šolska izobrazba matere	Vsi	Kmetovalci in podobni delavci	Rudarji, industrijski in podobni delavci	Trgovsko osebje	Storitveno osebje	Varstveno osebje	Upravni, administrativni in poddelav.	Vo-dilno osebje	Strokovnjaki in umetniki	Ostali poklici	Delavci brez poklica	Osebnosti z lastnimi dohodki	Vzdrževane osebe
SKUPAJ	2 844	260	370	187	375	-	216	-	255	-	871	17	293
Brez šole	71	7	3	1	4	-	-	-	-	-	28	1	27
Nepopolna osnovna šola	705	82	77	1	75	-	2	-	5	-	393	9	61
Osnovna šola	946	157	140	11	92	-	47	-	16	-	354	3	126
Šola za kvalificirane delavce	637	11	143	165	197	-	62	-	10	-	20	4	25
Srednja šola	316	-	5	8	4	-	99	-	159	-	-	-	41
Fakulteta, višja in visoka	78	-	-	-	-	-	5	-	65	-	-	-	8
Neznano	91	3	2	1	3	-	1	-	-	-	76	-	5

2-18. Mrtvorojeni po mestu rojstva in spolu glede na starost matere

	Spol	Skupaj	Pod 15 let	15-19	20-24	25-29	30-34	35-39	40-44	45-49	50 in več	Neznano
Mrtvorojeni	skupaj	193	-	36	50	43	26	26	12	-	-	-
	moški	100	-	19	29	23	15	7	7	-	-	-
	ženske	93	-	17	21	20	11	19	5	-	-	-
Mrtvorojeni v zdravstveni ustanovi	skupaj	180	-	31	48	40	25	26	10	-	-	-
	moški	90	-	15	27	22	14	7	5	-	-	-
	ženske	90	-	16	21	18	11	19	5	-	-	-
Drugje s strokovno pomočjo	skupaj	7	-	3	1	1	-	-	2	-	-	-
	moški	5	-	2	1	-	-	-	2	-	-	-
	ženske	2	-	1	-	1	-	-	-	-	-	-
Drugje brez strokovne pomoči	skupaj	6	-	2	1	2	1	-	-	-	-	-
	moški	5	-	2	1	1	1	-	-	-	-	-
	ženske	1	-	-	-	1	-	-	-	-	-	-

## 3. SMRTI

3-1. Umrli glede na spol, zdravljenje, mesto smrti in vir podatkov po občinah

	Skupaj	Spol		Zdravljenje		Mesto smrti in kdo jo je potrdil			Podatke o vzroku smrti je dal		
		moški	žen-ske	zdrav-ljeni	niso bili zdrav-ljeni	v zdrav-stveni ustanovi	na drugem mestu		zdrav-nik, ob-duk-tor	zdravnik, mrliški pre-glednik	laik pri-javi-telj
							zdrav-nik	drugi			
SR SLOVENIJA	17 206	9 108	8 098	13 706	3 500	6 415	9 815	976	11 883	5 218	105
Ajdovščina	218	120	98	185	33	92	123	3	144	71	3
Brežice	304	162	142	240	64	106	190	8	218	84	2
Celje	531	286	245	487	44	254	264	13	490	38	3
Cerknica	155	78	77	124	31	36	117	2	110	45	-
Črnomelj	203	100	103	173	30	58	97	48	122	81	-
Domžale	319	153	166	282	37	114	199	6	267	52	-
Dravograd	65	41	24	53	12	18	43	4	48	11	6
Gornja Radgona	231	115	116	177	54	58	162	11	155	74	2
Grosuplje	264	139	125	190	74	70	181	13	145	119	-
Hrastnik	97	58	39	69	28	44	53	-	58	39	-
Idrija	203	110	93	174	29	71	128	4	155	46	2
Ilirska Bistrica	170	90	80	134	36	56	101	13	106	63	1
Izola	68	43	25	60	8	49	19	-	58	10	-
Jesenice	245	140	105	210	35	90	150	5	203	41	1
Kamnik	202	102	100	180	22	60	131	11	120	82	-
Kočevje	155	80	75	118	37	48	103	4	93	57	5
Koper	288	170	118	220	60	176	98	14	217	64	7
Kranj	418	201	217	354	64	159	239	20	297	115	6
Krško	325	166	159	262	63	46	215	14	216	109	-
Laško	202	107	95	149	53	57	136	9	108	92	2
Lenart	198	99	99	149	49	63	123	12	133	64	1
Lendava	278	147	131	222	56	62	154	62	208	66	4
Litija	187	94	93	149	38	43	135	9	119	67	1
Ljubljana-Bežigrad	267	147	120	240	27	152	107	8	193	71	3
Ljubljana-Center	441	198	243	383	58	260	163	18	370	67	4
Ljubljana-Moste-Polje	314	188	126	247	67	160	140	14	205	108	1
Ljubljana-Šiška	448	246	202	369	79	219	220	9	296	150	2
Ljubljana-Vič-Rudnik	676	354	322	581	95	302	364	10	508	163	5
Ljutomer	166	87	79	134	32	33	128	5	113	52	1
Logatec	78	45	33	62	16	17	61	-	55	23	-

## 3-1. Umrli glede na spol, zdravljenje, mesto smrti in vir podatkov po občinah (nadaljevanje)

	Skupaj	Spol		Zdravljenje		Mesto smrti in kdo jo je potrdil			Podatke o vzroku smrti je dal		
		moški	žen-ske	zdrav-ljeni	niso bili zdrav-ljeni	v zdrav-stveni ustanovi	na drugem mestu		zdrav-nik, ob-duk-tor	zdravnik, mrliški pre-glednik	laik pri-javi-telj
							zdrav-nik	drugi			
Maribor	1 553	812	741	1 156	397	756	654	143	1 089	460	4
Metlika	86	46	40	70	16	27	23	36	63	16	7
Mozirje	158	75	83	139	19	28	122	8	123	34	1
Murska Sobota	755	409	346	591	164	197	471	87	510	239	6
Nova Gorica	553	324	229	471	81	234	312	7	431	121	1
Novo mesto	491	254	237	356	135	159	322	10	280	209	2
Ormož	233	115	118	176	57	59	166	8	137	91	5
Piran	96	57	39	85	11	53	43	-	80	16	-
Postojna	241	130	111	187	54	87	131	23	155	85	1
Ptuj	677	363	314	459	218	233	411	33	376	300	1
Radlje ob Dravi	168	108	60	129	39	46	93	29	102	65	1
Radovljica	269	137	132	232	37	103	165	1	203	66	-
Ravne na Koroškem	194	106	88	172	22	98	61	35	150	44	-
Ribnica	100	49	51	69	31	23	68	9	65	35	-
Sevnica	254	134	120	218	36	62	184	8	166	88	-
Sežana	298	153	145	207	91	124	173	1	174	123	1
Slovenj Gradec	157	84	73	118	39	56	89	12	115	39	3
Slovenska Bistrica	395	212	183	281	114	123	256	16	229	165	1
Slovenske Konjice	223	117	106	180	43	73	121	29	146	74	3
Šentjur pri Celju	186	103	83	148	38	46	131	9	110	76	-
Škofja Loka	277	151	126	233	44	78	193	6	190	87	-
Šmarje pri Jelšah	367	192	175	299	68	96	254	17	250	115	2
Tolmin	289	167	122	239	50	92	136	61	208	79	2
Trbovlje	191	95	96	181	10	102	84	5	169	22	-
Trebnje	229	112	117	145	84	63	147	19	110	119	-
Tržič	104	49	55	88	16	37	67	-	69	35	-
Velenje	220	101	119	197	23	89	127	4	178	42	-
Vrhnika	141	75	66	129	12	42	97	2	110	30	1
Zagorje ob Savi	177	90	87	149	28	60	111	6	140	37	-
Žalec	408	222	186	224	184	146	259	3	225	182	1

## 3-2. Umrli glede na zdravljenje, mesto smrti in vir podatkov po občinah

	Zdravljenje		Mesto smrti in kdo je potrdil smrt			Podatke o vzroku smrti je dal		
	zdrav- ljeni	niso bili zdrav- ljeni	v zdrav- stveni ustanovi	na drugem mestu		zdravnik obduktor	zdravnik, mrliški preglednik	laik, prijavi- telj
				zdravnik	drugi			
SR SLOVENIJA	79,6	20,3	37,3	57,0	5,7	69,1	30,3	0,6
Ajdovščina	84,8	15,3	42,2	56,4	1,4	66,0	32,6	1,4
Brežice	78,9	21,1	34,9	62,5	2,6	71,7	27,6	0,7
Celje	91,7	8,3	47,8	49,7	2,5	92,3	7,1	0,6
Cerknica	80,0	20,0	23,2	75,5	1,3	80,0	20,0	-
Črnomelj	85,2	14,8	28,6	47,8	23,6	60,1	39,1	-
Domžale	88,4	11,6	35,7	62,4	1,9	83,7	16,3	-
Dravograd	81,5	18,5	27,7	66,2	6,1	73,8	16,9	9,2
Gornja Radgona	76,6	23,4	25,1	70,1	4,8	67,1	32,0	0,9
Grosuplje	72,0	28,0	26,5	68,6	4,9	54,9	45,1	--
Hrastnik	71,1	28,9	45,4	54,6	-	59,8	40,2	-
Idrija	85,7	14,3	35,0	63,0	2,0	76,4	22,6	1,0
Ilirska Bistrica	78,8	11,2	32,9	59,5	7,6	62,4	37,0	0,6
Izola	88,2	11,8	72,1	27,9	-	85,3	14,7	-
Jesenice	85,7	14,3	36,7	61,2	2,1	82,8	16,7	0,4
Kamnik	89,1	10,9	29,7	64,8	5,5	59,4	40,6	-
Kočevje	76,1	23,9	31,0	66,4	2,6	60,0	36,8	3,2
Koper	76,4	23,6	61,1	34,0	4,9	75,3	22,2	2,5
Kranj	84,5	15,5	38,0	57,2	4,8	71,1	27,5	1,4
Krško	80,6	19,4	29,5	66,2	4,3	66,5	33,5	-
Laško	73,8	26,2	28,2	67,3	4,5	53,5	45,5	1,0
Lenart	75,2	24,8	31,8	62,1	6,1	67,2	32,3	0,5
Lendava	79,8	20,2	22,3	55,4	22,3	74,8	23,7	1,5
Litija	79,7	20,3	23,0	72,2	4,8	63,6	35,8	0,6
Ljubljana-Bežigrad	89,9	10,1	56,9	40,1	3,0	72,3	26,6	1,1
Ljubljana-Center	86,8	13,2	59,0	37,0	4,0	83,9	15,2	0,9
Ljubljana-Moste- Polje	78,7	21,3	51,0	44,6	4,4	65,3	34,4	0,3
Ljubljana-Šiška	82,4	17,6	48,9	49,1	2,0	66,1	33,5	0,4
Ljubljana-Vič- Rudnik	85,9	14,1	44,7	53,8	1,5	75,1	24,1	0,8
Ljutomer	80,7	19,3	19,9	77,1	3,0	68,1	31,3	0,6
Logatec	79,5	20,5	21,8	78,2	-	70,5	29,5	-

## 3-2. Umrli glede na zdravljenje, mesto smrti in vir podatkov po občinah (nadaljevanje)

	Zdravljenje		Mesto smrti in kdo je potrdil smrt			Podatke o vzroku smrti je dal		
	zdrav- ljeni	niso bili zdrav- ljeni	v zdrav- stveni ustanovi	na drugem mestu		zdravnik obduktor	zdravnik, mrliški preglednik	laik, prijavi- telj
				zdravnik	drugi			
Maribor	74,4	25,6	48,7	42,1	9,2	70,1	29,6	0,3
Metlika	81,4	18,6	31,4	26,7	41,9	73,2	18,6	8,1
Mozirje	88,0	12,0	17,7	77,2	5,1	77,8	21,6	0,6
Murska Sobota	78,3	21,7	26,1	62,4	11,5	67,5	31,7	0,8
Nova Gorica	85,4	14,6	42,3	56,4	1,3	77,9	21,9	0,2
Novo mesto	72,5	27,5	32,4	65,6	2,0	57,0	42,6	0,4
Ormož	75,5	24,5	25,3	71,2	3,4	58,8	39,1	2,1
Piran	88,5	11,5	55,2	44,8	-	83,3	16,7	-
Postojna	77,6	22,4	36,1	54,4	9,5	64,3	35,3	0,4
Ptuj	67,8	32,2	34,4	60,7	4,9	55,5	44,3	0,2
Radlje ob Dravi	76,8	23,2	27,4	55,3	17,3	60,7	38,7	0,6
Radovljica	86,2	13,8	38,3	61,3	0,4	75,5	24,5	-
Ravne na Koroškem	88,6	11,4	50,5	31,4	18,1	77,3	22,7	-
Ribnica	69,0	31,0	23,0	68,0	9,0	65,0	35,0	-
Sévnica	85,8	14,2	24,4	72,4	3,2	65,4	34,6	-
Sežana	69,5	30,5	41,6	58,1	0,3	58,4	41,3	0,3
Slovenj Gradec	75,2	24,8	35,7	56,7	7,6	73,2	24,9	1,9
Slovenska Bistrica	71,1	28,9	31,1	64,8	4,1	58,0	41,8	0,2
Slovenske Konjice	80,7	19,3	32,7	54,3	13,0	65,5	33,2	1,3
Šentjur pri Celju	79,6	20,4	24,7	70,4	4,9	59,1	40,9	-
Škofja Loka	84,1	15,9	28,2	69,6	2,2	68,6	31,4	-
Šmarje pri Jelšah	81,5	18,5	26,2	69,2	4,6	68,1	31,3	0,6
Tolmin	82,7	17,3	31,8	47,1	21,1	72,0	27,3	0,7
Trbovlje	94,8	5,2	53,4	44,0	2,6	88,5	11,5	-
Trebnje	63,3	36,7	27,5	64,2	8,3	48,0	52,0	-
Tržič	84,6	15,4	35,6	64,4	-	66,3	33,7	-
Velenje	89,5	10,5	40,4	57,7	1,8	80,9	19,1	-
Vrhnika	91,5	8,5	29,8	68,8	1,4	78,0	21,3	0,7
Zagorje ob Savi	84,2	15,8	33,9	62,7	3,4	79,1	20,9	-
Žalec	54,9	45,1	35,8	63,5	0,7	55,1	44,6	0,3

## 3-3. Umrli glede na spol in starost po občinah

	Spol	Skupaj	Do 1 leta	1-4	5-14	15-24	25-34	35-44	45-54	55-64	65-74	75 in več in nezna- no
SR SLOVENIJA	vseh	17 206	543	76	85	332	380	799	1 395	2 172	4 979	6 445
	moški	9 108	321	41	49	253	290	574	871	1 365	2 757	2 587
	ženske	8 098	222	35	36	79	90	225	524	807	2 222	3 858
Ajdovščina	vseh	218	2	-	-	7	4	7	18	34	64	82
	moški	120	2	-	-	7	4	7	14	23	32	31
	ženske	98	-	-	-	-	-	-	4	11	32	51
Brežice	vseh	304	10	1	1	1	5	6	29	33	105	113
	moški	162	4	1	1	1	4	4	20	22	58	47
	ženske	142	6	-	-	-	1	2	9	11	47	66
Celje	vseh	531	20	-	1	10	19	28	45	86	131	191
	moški	286	8	-	-	9	14	20	35	52	78	70
	ženske	245	12	-	1	1	5	8	10	34	53	121
Cerknica	vseh	155	6	1	1	4	4	6	9	15	48	61
	moški	78	4	1	-	3	4	4	6	5	25	26
	ženske	77	2	-	1	1	-	2	3	10	23	35
Črnomelj	vseh	203	7	1	1	5	1	9	11	25	56	87
	moški	100	4	1	1	4	1	6	6	13	28	36
	ženske	103	3	-	-	1	-	3	5	12	28	51
Domžale	vseh	319	11	3	3	5	7	15	28	32	91	124
	moški	153	6	2	1	3	6	11	15	19	47	43
	ženske	166	5	1	2	2	1	4	13	13	44	81
Dravograd	vseh	65	2	-	-	-	1	3	3	6	25	25
	moški	41	2	-	-	-	1	3	2	4	15	14
	ženske	24	-	-	-	-	-	-	1	2	10	11
Gornja Radgona	vseh	231	7	2	2	7	7	13	21	17	74	81
	moški	115	3	1	1	6	7	8	10	11	38	30
	ženske	116	4	1	1	1	-	5	11	6	36	51
Grosuplje	vseh	264	7	2	-	5	2	17	20	29	76	106
	moški	139	5	1	-	4	2	14	12	14	43	44
	ženske	125	2	1	-	1	-	3	8	15	33	62
Hrastnik	vseh	97	-	-	-	-	2	10	4	18	34	29
	moški	58	-	-	-	-	1	8	4	10	19	16
	ženske	39	-	-	-	-	1	2	-	8	15	13
Idrija	vseh	203	6	1	-	4	3	6	15	26	63	79
	moški	110	2	1	-	4	2	6	9	20	37	29
	ženske	93	4	-	-	-	1	-	6	6	26	50
Ilirska Bistrica	vseh	170	-	-	1	4	1	3	14	23	64	60
	moški	90	-	-	-	2	-	2	8	14	40	24
	ženske	80	-	-	1	2	1	1	6	9	24	36
Izola	vseh	68	7	-	-	3	4	6	7	8	15	18
	moški	43	7	-	-	1	2	4	6	7	7	9
	ženske	25	-	-	-	2	2	2	1	1	8	9
Jesenice	vseh	245	7	3	1	10	10	10	18	33	83	70
	moški	140	5	2	1	7	7	8	14	20	47	29
	ženske	105	2	1	-	3	3	2	4	13	36	41

## 3-3. Umrli glede na spol in starost po občinah (nadaljevanje)

	Spol	Skupaj	Do 1 leta	1-4	5-14	15-24	25-34	35-44	45-54	55-64	65-74	75 in več in nezna- no
Kamnik	vseh	202	11	-	-	4	3	11	19	29	53	72
	moški	102	6	-	-	2	2	7	14	17	29	25
	ženske	110	5	-	-	2	1	4	5	12	24	47
Kočevje	vseh	155	10	-	1	5	3	10	23	19	47	37
	moški	80	4	-	1	4	3	8	10	10	28	12
	ženske	75	6	-	-	1	-	2	13	9	19	25
Koper	vseh	288	11	-	1	7	4	20	41	42	69	93
	moški	170	6	-	-	5	2	13	27	31	42	44
	ženske	118	4	-	1	2	2	7	14	11	27	49
Kranj	vseh	418	13	4	4	9	10	25	26	48	129	150
	moški	201	8	2	2	7	7	17	12	21	70	55
	ženske	217	5	2	2	2	3	8	14	27	59	95
Krško	vseh	325	7	1	1	6	4	14	16	40	104	132
	moški	166	4	1	1	3	4	10	10	29	53	51
	ženske	159	3	-	-	3	-	4	6	11	51	81
Laško	vseh	202	9	-	1	5	8	8	15	27	56	73
	moški	107	2	-	1	5	7	6	8	15	29	34
	ženske	95	7	-	-	-	1	2	7	12	27	39
Lenart	vseh	198	6	1	1	7	5	7	9	28	61	73
	moški	99	5	-	1	6	4	5	5	15	35	23
	ženske	99	1	1	-	1	1	2	4	13	26	50
Lendava	vseh	278	8	-	-	2	5	7	21	42	90	103
	moški	147	6	-	-	2	5	7	13	26	50	38
	ženske	131	2	-	-	-	-	-	8	16	40	65
Litija	vseh	187	3	1	-	5	3	11	10	18	56	80
	moški	94	3	1	-	4	1	9	6	10	30	30
	ženske	93	-	-	-	1	2	2	4	8	26	50
Ljubljana- Bežigrad	vseh	267	14	1	1	4	7	13	32	37	59	99
	moški	147	6	1	1	3	4	9	23	20	37	43
	ženske	120	8	-	-	1	3	4	9	17	22	56
Ljubljana- Center	vseh	441	13	-	2	4	6	16	25	50	110	215
	moški	198	4	-	2	3	4	10	14	32	51	78
	ženske	243	9	-	-	1	2	6	11	18	59	137
Ljubljana- Moste-Polje	vseh	314	15	3	1	8	11	17	22	54	90	93
	moški	188	10	1	1	5	10	14	12	35	52	48
	ženske	126	5	2	-	3	1	3	10	19	38	46
Ljubljana- Šiška	vseh	448	26	5	1	7	15	23	42	68	114	147
	moški	246	18	2	1	4	10	12	25	52	63	59
	ženske	202	8	3	-	3	5	11	17	16	51	88
Ljubljana- Vič-Rudnik	vseh	676	24	5	3	11	16	26	40	78	205	268
	moški	354	17	3	1	7	12	20	27	45	121	101
	ženske	322	7	2	2	4	4	6	13	33	84	167
Ljutomer	vseh	166	5	-	1	2	3	5	9	28	44	69
	moški	87	1	-	1	2	3	3	5	15	20	37
	ženske	79	4	-	-	-	-	2	4	13	24	32



## 3-3. Umrli glede na spol in starost po občinah (nadaljevanje)

	Spol	Skupaj	Do 1 leta	1-4	5-14	15-24	25-34	35-44	45-54	55-64	65-74	75 in več in nezna- no
Logatec	vseh	78	3	-	-	-	2	8	7	7	19	32
	moški	45	3	-	-	-	2	5	5	7	12	11
	ženske	33	-	-	-	-	-	3	2	-	7	21
Maribor	vseh	1553	44	7	7	24	43	87	143	195	447	556
	moški	812	25	3	5	17	31	58	83	126	249	215
	ženske	741	19	4	2	7	12	29	60	69	198	341
Metlika	vseh	86	3	1	-	1	1	3	8	13	22	34
	moški	46	1	-	-	1	-	1	7	8	15	13
	ženske	40	2	1	-	-	1	2	1	5	7	21
Mozirje	vseh	158	4	3	-	4	1	7	11	21	48	59
	moški	75	1	1	-	4	-	6	7	5	24	27
	ženske	83	3	2	-	-	1	1	4	16	24	32
Murska Sobota	vseh	755	13	5	4	8	14	17	62	100	215	317
	moški	409	11	3	4	7	9	13	37	60	127	138
	ženske	346	2	2	-	1	5	4	25	40	88	179
Nova Gorica	vseh	553	8	1	4	5	6	27	57	81	161	203
	moški	324	4	1	2	4	6	22	42	62	80	101
	ženske	229	4	-	2	1	-	5	15	19	81	102
Novo mesto	vseh	491	16	1	7	7	12	30	31	56	152	179
	moški	254	9	1	3	5	12	22	17	31	87	67
	ženske	237	7	-	4	2	-	8	14	25	65	112
Ormož	vseh	233	9	2	-	7	1	15	12	20	66	101
	moški	115	7	1	-	6	1	9	9	15	37	30
	ženske	118	2	1	-	1	-	6	3	5	29	71
Piran	vseh	96	4	-	1	2	-	6	14	17	22	30
	moški	57	1	-	1	1	-	5	10	11	15	13
	ženske	39	3	-	-	1	-	1	4	6	7	17
Postojna	vseh	241	7	-	2	7	3	7	17	27	52	119
	moški	130	4	-	1	7	2	7	13	19	29	48
	ženske	111	3	-	1	-	1	-	4	8	23	71
Ptuj	vseh	677	32	4	6	17	22	28	45	80	217	226
	moški	363	19	1	4	14	18	18	25	48	123	93
	ženske	314	13	3	2	3	4	10	20	32	94	133
Radlje ob Dravi	vseh	168	6	-	3	7	5	11	17	31	48	40
	moški	108	4	-	2	6	4	8	11	24	33	16
	ženske	60	2	-	1	1	1	3	6	7	15	24
Radovljica	vseh	269	11	-	5	2	4	17	20	37	69	104
	moški	137	8	-	3	1	2	15	9	27	39	33
	ženske	132	3	-	2	1	2	2	11	10	30	71
Ravne na Koroškem	vseh	194	8	-	-	13	4	14	11	24	54	66
	moški	106	6	-	-	9	4	9	7	17	28	26
	ženske	88	2	-	-	4	-	5	4	7	26	40
Ribnica	vseh	100	3	1	2	4	-	6	4	7	30	43
	moški	49	1	1	-	3	-	5	4	4	17	14
	ženske	51	2	-	2	1	-	1	-	3	13	29

## 3-3. Umrli glede na spol in starost po občinah (nadaljevanje)

	Spol	Skupaj	Do 1 leta	1-4	5-14	15-24	25-34	35-44	45-54	55-64	65-74	75 in več in nezna- no
Sevnica	vseh	254	8	1	-	6	3	13	24	26	76	97
	moški	134	3	-	-	6	2	8	18	21	43	33
	ženske	120	5	1	-	-	1	5	6	5	33	64
Sežana	vseh	298	7	-	-	2	5	7	26	38	78	135
	moški	153	6	-	-	2	4	5	15	26	44	51
	ženske	145	1	-	-	-	1	2	11	12	34	84
Slovenj Gradec	vseh	157	6	1	1	1	5	5	17	17	38	66
	moški	84	3	-	1	1	4	3	9	10	22	31
	ženske	73	3	1	-	-	1	2	8	7	16	35
Slovenska Bistrica	vseh	395	4	-	1	7	6	17	42	59	118	141
	moški	212	2	-	-	6	4	13	23	35	63	66
	ženske	183	2	-	1	1	2	4	19	24	55	75
Slovenske Konjice	vseh	223	4	1	1	8	9	7	20	31	71	71
	moški	117	2	-	-	4	6	3	10	18	41	33
	ženske	106	2	1	1	4	3	4	10	13	30	38
Šentjur pri Celju	vseh	186	8	-	3	4	6	12	19	20	44	70
	moški	103	6	-	2	3	4	8	12	14	27	27
	ženske	83	2	-	1	1	2	4	7	6	17	43
Škofja Loka	vseh	277	14	1	1	-	4	11	15	26	90	115
	moški	151	9	1	1	-	4	10	10	18	46	52
	ženske	126	5	-	-	-	-	1	5	8	44	63
Šmarje pri Jelšah	vseh	367	7	2	1	9	5	18	31	47	97	150
	moški	192	3	1	-	8	4	13	17	28	48	70
	ženske	175	4	1	1	1	1	5	14	19	49	80
Tolmin	vseh	289	4	2	-	12	8	4	24	30	82	123
	moški	167	2	1	-	8	6	2	17	22	52	57
	ženske	122	2	1	-	4	2	2	7	8	30	66
Trbovlje	vseh	191	5	1	-	2	3	7	21	23	58	71
	moški	95	3	-	-	1	3	5	13	15	26	29
	ženske	96	2	1	-	1	-	2	8	8	32	42
Trebnje	vseh	229	8	1	-	1	6	12	16	18	83	84
	moški	112	6	-	-	1	5	9	9	10	45	27
	ženske	117	2	1	-	-	1	3	7	8	38	57
Tržič	vseh	104	5	2	-	4	1	5	12	10	30	37
	moški	49	4	1	-	4	1	2	7	4	16	11
	ženske	55	1	1	-	-	-	3	5	6	14	26
Velenje	vseh	220	10	1	2	5	10	12	17	21	63	79
	moški	101	5	1	-	2	7	7	10	10	29	30
	ženske	119	5	-	2	3	3	5	7	11	34	49
Vrhnika	vseh	141	3	1	2	1	4	4	7	11	46	62
	moški	75	2	1	1	1	4	4	5	4	29	24
	ženske	66	1	-	1	-	-	-	2	7	17	38
Zagorje ob Savi	vseh	177	4	1	1	1	4	6	15	26	50	69
	moški	90	2	1	-	1	2	5	12	18	20	29
	ženske	87	2	-	1	-	2	1	3	8	30	40
Žalec	vseh	408	10	1	2	10	10	24	38	60	117	136
	moški	222	8	1	1	7	6	19	26	41	67	46
	ženske	186	2	-	1	3	4	5	12	19	50	90

## SKUPINE VZROKOV SMRTI:

- I. Nalezljive in parazitarne bolezni
- II. Novotvorbe (neoplazme)
- III. Endokrine bolezni, motnje presnove in prehrane
- VII. Bolezni obtočil
- VIII. Bolezni dihal
- X. Bolezni urogenitalnega sistema
- XV. Nekateri vzroki perinatalne morbiditete in mortalitete
- XVI. Simptomi in nezadostno opredeljena stanja
- XVII. Nesreče, zastrupitve in nasilne smrti

Spodaj navedene skupine vzrokov smrti zaradi premajhnega števila smrtnih primerov niso obdelane po občinah in so vključene v skupino XVI.

- IV. Bolezni krvi in krvotvornih organov
- V. Duševne motnje
- VI. Bolezni živčevja in čutil
- IX. Bolezni prebavil
- XI. Komplikacije nosečnosti, poroda in poporodne dobe
- XII. Bolezni kože in podkožnega tkiva
- XIII. Bolezni kosti in gibal
- XIV. Prirojene nakaze

## 3-4. Umrli glede na spol in vzrok smrti po občinah

	Spol	Skupaj	I	II	III	VII	VIII	X	XV	XVI	XVII
SR SLOVENIJA	vseh	17 206	185	3 092	47	8 474	280	46	299	3 065	1 727
	moški	9 108	132	1 709	24	3 850	141	20	178	1 793	1 261
	ženske	8 098	53	1 383	23	4 624	139	26	121	1 263	466
Ajdovščina	vseh	218	-	41	-	107	1	-	-	46	23
	moški	120	-	23	-	47	1	-	-	30	19
	ženske	98	-	18	-	60	-	-	-	16	4
Brežice	vseh	304	7	56	3	161	3	3	6	41	24
	moški	162	5	28	2	76	2	2	1	27	19
	ženske	142	2	28	1	85	1	1	5	14	5
Celje	vseh	531	6	90	-	232	6	-	14	106	77
	moški	286	2	47	-	109	5	-	5	61	57
	ženske	245	4	43	-	123	1	-	9	45	20
Cerknica	vseh	155	-	34	1	78	4	-	4	16	18
	moški	78	-	17	-	32	1	-	4	9	15
	ženske	77	-	17	1	46	3	-	-	7	3
Črnomelj	vseh	203	5	42	2	93	2	-	3	43	13
	moški	100	3	15	2	41	1	-	2	25	11
	ženske	103	2	27	-	52	1	-	1	18	2
Domžale	vseh	319	3	58	-	150	5	-	5	61	37
	moški	153	1	29	-	56	3	-	2	33	29
	ženske	166	2	29	-	94	2	-	3	28	8
Dravograd	vseh	65	-	5	-	38	-	-	1	14	7
	moški	41	-	4	-	20	-	-	1	9	7
	ženske	24	-	1	-	18	-	-	-	5	-
Gornja Radgona	vseh	231	4	35	-	121	2	1	1	37	30
	moški	115	3	15	-	48	2	-	-	24	23
	ženske	116	1	20	-	73	-	1	1	13	7
Grosuplje	vseh	264	3	51	1	130	7	1	4	40	27
	moški	139	3	29	-	60	4	1	2	19	21
	ženske	125	-	22	1	70	3	-	2	21	6
Hrastnik	vseh	97	-	20	-	45	2	-	-	21	9
	moški	58	-	9	-	25	1	-	-	17	6
	ženske	39	-	11	-	20	1	-	-	4	3
Idrija	vseh	203	3	43	-	105	2	1	1	35	13
	moški	110	2	21	-	46	-	-	1	27	13
	ženske	93	1	22	-	49	2	1	-	8	-
Ilirska Bistrica	vseh	170	2	38	-	92	1	-	-	24	13
	moški	90	1	18	-	46	1	-	-	12	12
	ženske	80	1	20	-	46	-	-	-	12	1
Izola	vseh	68	2	14	-	27	3	-	3	10	9
	moški	43	1	7	-	17	3	-	3	6	6
	ženske	25	1	7	-	10	-	-	-	4	3
Jesenice	vseh	245	-	62	1	107	2	1	5	32	35
	moški	140	-	37	1	49	-	-	4	23	26
	ženske	105	-	25	-	58	2	1	1	9	9

## 3-4. Umrli glede na spol in vzrok smrti po občinah (nadaljevanje)

	Spol	Skupaj	I	II	III	VII	VIII	X	XV	XVI	XVII
Kamnik	vseh	202	2	31	-	97	-	2	7	29	34
	moški	102	2	15	-	39	-	2	5	18	21
	ženske	100	-	16	-	58	-	-	2	11	13
Kočevje	vseh	155	-	26	-	74	3	1	6	26	19
	moški	80	-	17	-	31	1	1	3	15	12
	ženske	75	-	9	-	43	2	-	3	11	7
Koper	vseh	288	3	45	-	140	8	1	5	59	27
	moški	170	3	25	-	74	3	1	5	36	23
	ženske	118	-	20	-	66	5	-	-	23	4
Kranj	vseh	418	5	86	2	205	9	-	9	62	40
	moški	201	2	42	1	89	3	-	6	32	26
	ženske	217	3	44	1	116	6	-	3	30	14
Krško	vseh	325	4	38	1	177	2	2	4	70	27
	moški	166	2	18	-	76	1	1	2	45	21
	ženske	159	2	20	1	101	1	1	2	25	6
Laško	vseh	202	5	35	-	93	3	-	5	34	27
	moški	107	3	18	-	39	3	-	2	19	23
	ženske	95	2	17	-	54	-	-	3	15	4
Lenart	vseh	198	2	28	-	101	5	-	5	41	16
	moški	99	2	15	-	38	3	-	4	27	10
	ženske	99	-	13	-	63	2	-	1	14	6
Lendava	vseh	278	4	49	1	146	3	-	4	49	22
	moški	147	3	32	1	56	1	-	4	31	19
	ženske	131	1	17	-	90	2	-	-	18	3
Litija	vseh	187	1	26	-	104	2	1	2	37	14
	moški	94	-	12	-	49	-	1	2	19	11
	ženske	93	1	14	-	55	2	-	-	18	3
Ljubljana-Bežigrad	vseh	267	3	63	-	124	2	-	11	38	26
	moški	147	2	35	-	66	2	-	6	20	16
	ženske	120	1	28	-	58	-	-	5	18	10
Ljubljana-Center	vseh	441	5	86	1	217	25	1	1	66	29
	moški	198	3	42	-	97	4	-	4	31	17
	ženske	243	2	44	1	120	21	1	7	35	12
Ljubljana-Moste-Polje	vseh	314	5	65	3	141	6	-	8	51	35
	moški	188	4	37	1	81	3	-	5	32	25
	ženske	126	1	28	2	60	3	-	3	19	10
Ljubljana-Šiška	vseh	448	7	103	-	194	10	-	15	78	41
	moški	246	7	52	-	96	8	-	10	47	26
	ženske	202	-	51	-	98	2	-	5	31	15
Ljubljana-Vič-Rudnik	vseh	676	4	147	3	328	17	2	13	94	68
	moški	354	2	86	2	146	9	1	8	59	41
	ženske	322	2	61	1	182	8	1	5	35	27
Ljutomer	vseh	166	3	30	1	89	1	-	3	26	13
	moški	87	3	14	1	40	-	-	1	16	12
	ženske	79	-	16	-	49	1	-	2	10	1

## 3-4. Umrli glede na spol in vzrok smrti po občinah (nadaljevanje)

	Spol	Skupaj	I	II	III	VII	VIII	X	XV	XVI	XVII
Logatec	vseh	78	2	17	-	37	3	-	2	11	11
	moški	45	2	7	-	17	2	-	2	5	10
	ženske	33	-	5	-	20	1	-	-	6	1
Maribor	vseh	1 553	20	304	6	739	16	2	30	266	170
	moški	812	15	175	3	331	8	2	18	142	118
	ženske	741	5	129	3	408	8	-	12	124	52
Metlika	vseh	86	1	15	-	45	1	-	2	13	9
	moški	46	-	9	-	22	-	-	1	8	6
	ženske	40	1	6	-	23	1	-	1	5	3
Mozirje	vseh	158	3	26	-	86	-	-	2	28	13
	moški	75	2	12	-	37	-	-	-	14	10
	ženske	83	1	14	-	49	-	-	2	14	3
Murska Sobota	vseh	755	5	139	2	418	10	4	5	115	57
	moški	409	5	80	1	200	4	-	4	70	45
	ženske	346	-	59	1	218	6	4	1	45	12
Nova Gorica	vseh	553	4	112	2	253	8	1	6	122	45
	moški	324	2	77	1	127	4	-	4	75	34
	ženske	229	2	35	1	126	4	1	2	47	11
Novo mesto	vseh	491	4	66	1	256	5	1	8	97	53
	moški	254	4	43	-	99	1	1	6	63	37
	ženske	237	-	23	1	157	4	-	2	34	16
Ormož	vseh	233	2	36	-	110	2	-	7	51	25
	moški	115	2	23	-	42	1	-	5	23	19
	ženske	118	-	13	-	68	1	-	2	28	6
Piran	vseh	96	1	25	3	39	2	-	3	13	10
	moški	57	1	15	2	18	1	-	1	13	6
	ženske	39	-	10	1	21	1	-	2	-	4
Postojna	vseh	241	1	39	1	128	8	1	2	35	26
	moški	130	1	24	-	57	2	1	1	21	23
	ženske	111	-	15	1	71	6	-	1	14	3
Ptuj	vseh	677	11	101	2	325	4	3	24	126	81
	moški	363	5	60	2	146	1	2	11	82	54
	ženske	314	6	41	-	179	3	1	13	44	27
Radlje ob Dravi	vseh	168	1	27	-	76	3	1	4	31	25
	moški	108	1	19	-	43	2	-	2	21	20
	ženske	60	-	8	-	33	1	1	2	10	5
Radovljica	vseh	269	3	45	1	145	3	2	4	33	33
	moški	137	3	25	1	62	2	-	4	16	24
	ženske	132	-	20	-	83	1	2	-	17	6
Ravne na Koroškem	vseh	194	3	46	1	95	2	2	5	23	17
	moški	106	3	29	-	42	1	-	4	14	13
	ženske	88	-	17	1	53	1	2	1	9	4
Ribnica	vseh	100	-	17	1	56	-	-	3	18	5
	moški	49	-	6	-	27	-	-	1	10	5
	ženske	51	-	11	1	29	-	-	2	8	-

## 3-4. Umrli glede na spol in vzrok smrti po občinah (nadaljevanje)

	Spol	Skupaj	I	II	III	VII	VIII	X	XV	XVI	XVII
Sevnica	vseh	254	7	39	-	129	7	1	5	47	19
	moški	134	5	26	-	53	2	-	2	30	16
	ženske	120	2	13	-	76	5	1	3	17	3
Sežana	vseh	298	2	45	2	172	4	-	1	50	22
	moški	153	2	19	1	86	3	-	-	26	16
	ženske	145	-	26	1	86	1	-	1	24	6
Slovenj Gradec	vseh	157	-	37	-	77	3	-	3	25	12
	moški	84	-	22	-	38	-	-	2	14	8
	ženske	73	-	15	-	39	3	-	1	11	4
Slovenska Bistrica	vseh	395	6	57	-	189	8	-	2	89	44
	moški	212	5	30	-	88	5	-	2	50	32
	ženske	183	1	27	-	101	3	-	-	39	12
Slovenske Konjice	vseh	223	2	32	-	108	8	1	2	51	19
	moški	117	1	23	-	52	4	-	1	25	11
	ženske	106	1	9	-	56	4	1	1	26	8
Šentjur pri Celju	vseh	186	1	27	-	94	3	-	6	37	18
	moški	103	-	15	-	47	3	-	4	19	15
	ženske	83	1	12	-	47	-	-	2	18	3
Škofja Loka	vseh	277	2	51	-	124	8	2	4	60	26
	moški	151	1	28	-	55	5	-	2	40	20
	ženske	126	1	23	-	69	3	2	2	20	6
Šmarje pri Jelšah	vseh	367	4	49	-	186	6	2	1	84	35
	moški	192	4	30	-	87	5	1	-	41	24
	ženske	175	-	19	-	99	1	1	1	43	11
Tolmin	vseh	289	2	51	-	143	5	1	2	56	29
	moški	167	2	32	-	73	3	1	1	33	22
	ženske	122	-	19	-	70	2	-	1	23	7
Trbovlje	vseh	191	-	42	2	87	3	-	1	41	15
	moški	95	-	22	1	39	2	-	1	21	9
	ženske	96	-	20	1	48	1	-	-	20	6
Trebnje	vseh	229	1	34	-	121	3	1	3	47	19
	moški	112	1	16	-	48	2	-	2	27	16
	ženske	117	-	18	-	73	1	1	1	20	3
Tržič	vseh	104	-	25	-	48	3	-	-	21	7
	moški	49	-	12	-	13	3	-	-	15	6
	ženske	55	-	13	-	35	-	-	-	6	1
Velenje	vseh	220	1	33	1	114	2	2	2	40	25
	moški	101	1	10	-	48	2	1	1	20	18
	ženske	119	-	23	1	66	-	1	1	20	7
Vrhnika	vseh	141	1	20	-	68	1	-	3	31	17
	moški	75	1	11	-	23	-	-	2	26	12
	ženske	66	-	9	-	45	1	-	1	5	5
Zagorje ob Savi	vseh	177	-	40	-	91	2	-	-	29	15
	moški	90	-	18	-	46	1	-	-	17	8
	ženske	87	-	22	-	45	1	-	-	12	7
Žalec	vseh	408	7	53	2	199	11	2	2	80	52
	moški	222	4	32	1	95	7	1	2	43	37
	ženske	186	3	21	1	104	4	1	-	37	15

## 3-5. Umrli glede na vzrok smrti po občinah

%

	Skupaj	I	II	III	VII	VIII	X	XV	XVI	XVII
SR SLOVENIJA	100	1,1	18,0	0,3	49,2	1,6	0,3	1,7	17,8	10,0
Ajdovščina	100	-	18,8	-	49,1	0,4	-	-	21,1	10,6
Brežice	100	2,3	18,4	1,0	53,0	1,0	1,0	2,0	13,5	7,9
Celje	100	1,1	16,9	-	43,7	1,1	-	2,6	20,0	14,6
Cerknica	100	-	21,9	0,6	50,3	2,6	-	2,6	10,4	11,6
Črnomelj	100	2,5	20,7	1,0	45,8	1,0	-	1,5	21,2	6,4
Domžale	100	0,9	18,2	-	47,0	1,6	-	1,6	19,1	11,6
Dravograd	100	-	7,7	-	58,5	-	-	1,5	21,5	10,8
Gornja Radgona	100	1,7	15,2	-	52,4	0,9	0,4	0,4	16,0	13,0
Grosuplje	100	1,1	19,3	0,4	49,2	2,7	0,4	1,5	15,2	10,2
Hrastnik	100	-	20,6	-	46,4	2,1	-	-	21,6	9,3
Idrija	100	1,5	21,2	-	51,7	1,0	0,5	0,5	17,2	6,4
Ilirska Bistrica	100	1,2	22,4	-	54,1	0,6	-	-	14,1	7,6
Izola	100	2,9	20,6	-	39,7	4,4	-	4,4	14,7	13,2
Jesenice	100	-	25,3	0,4	43,7	0,8	0,4	2,0	13,1	14,3
Kamnik	100	1,0	15,3	-	48,0	-	1,0	3,5	14,4	16,8
Kočevje	100	-	16,8	-	47,7	1,9	0,6	3,9	16,8	12,3
Koper	100	1,1	15,6	-	48,6	2,8	0,3	1,7	20,5	9,4
Kranj	100	1,2	20,6	0,5	49,0	2,2	-	2,2	14,8	9,6
Krško	100	1,2	11,7	0,2	54,5	0,6	0,6	1,2	21,6	8,3
Laško	100	2,5	17,3	-	46,0	1,5	-	2,5	16,8	13,4
Lenart	100	1,0	14,2	-	51,0	2,5	-	2,5	20,7	8,1
Lendava	100	1,4	17,6	0,4	52,5	1,1	-	1,4	17,6	7,9
Litija	100	0,6	13,9	-	55,6	1,1	0,5	1,1	19,8	7,5
Ljubljana-Bežigrad	100	1,1	23,6	-	46,5	0,7	-	4,1	14,2	9,7
Ljubljana-Center	100	1,1	19,5	0,2	49,2	5,7	0,2	2,5	15,0	6,6
Ljubljana-Moste- Polje	100	1,6	20,7	1,0	44,9	1,9	-	2,5	16,2	11,1
Ljubljana-Šiška	100	1,6	23,0	-	43,3	2,2	-	3,3	17,4	9,2
Ljubljana-Vič- Rudnik	100	0,6	21,7	0,4	48,5	2,5	0,3	1,9	13,9	10,1
Ljutomer	100	1,8	18,1	0,6	53,6	0,6	-	1,8	15,7	7,8
Logatec	100	2,6	15,4	-	47,4	3,8	-	2,6	14,1	14,1



## 3-5. Umrli glede na vzrok smrti po občinah (nadaljevanje)

%

	Skupaj	I	II	III	VII	VIII	X	XV	XVI	XVII
Maribor	100	1,3	19,6	0,4	47,6	1,0	0,1	1,9	17,1	10,9
Metlika	100	1,2	17,4	-	52,3	1,2	-	2,4	15,1	10,5
Mozirje	100	1,9	16,5	-	54,4	-	-	1,3	17,7	8,2
Murska Sobota	100	0,7	18,4	0,3	55,4	1,3	0,5	0,7	15,2	7,5
Nova Gorica	100	0,7	20,2	0,4	45,8	1,4	0,2	1,1	22,1	8,1
Novo mesto	100	0,8	13,4	0,2	52,1	1,0	0,2	1,6	19,8	10,8
Ormož	100	0,9	15,5	-	47,2	0,8	-	3,0	21,9	10,7
Piran	100	1,1	26,1	3,1	40,6	2,1	-	3,1	13,5	10,4
Postojna	100	0,4	16,2	0,4	53,1	3,3	0,4	0,8	14,5	10,8
Ptuj	100	1,6	14,9	0,3	48,0	0,6	0,4	3,5	18,6	12,0
Radlje ob Dravi	100	0,6	16,1	-	45,2	1,8	0,6	2,4	18,4	14,9
Radovljica	100	1,1	16,7	0,4	53,9	1,1	0,7	1,5	12,3	12,3
Ravne na Koroškem	100	1,5	23,7	0,5	49,0	1,0	1,0	2,6	11,9	8,8
Ribnica	100	-	17,0	1,0	56,0	-	-	3,0	18,0	5,0
Sevnica	100	2,7	15,3	-	50,8	2,8	0,4	2,0	18,5	7,5
Sežana	100	0,7	15,1	0,7	57,7	1,4	-	0,3	16,8	7,4
Slovenj Gradec	100	-	23,6	-	49,0	1,9	-	1,9	15,9	7,7
Slovenska Bistrica	100	1,5	14,4	-	47,8	2,0	-	0,5	22,6	11,1
Slovenske Konjice	100	0,9	14,3	-	48,4	3,6	0,4	0,9	22,9	8,5
Šentjur pri Celju	100	0,5	14,5	-	50,5	1,6	-	3,2	19,9	9,7
Škofja Loka	100	0,7	18,4	-	44,8	2,9	0,7	1,4	21,7	9,4
Šmarje pri Jelšah	100	1,1	13,4	-	50,7	1,6	0,5	0,3	22,9	9,5
Tolmin	100	0,7	17,6	-	49,5	1,7	0,3	0,7	19,4	10,0
Trbovlje	100	-	22,0	1,0	45,5	1,6	-	0,5	21,5	7,9
Trebnje	100	0,4	14,9	-	52,8	1,3	0,4	1,3	20,5	8,3
Tržič	100	-	24,0	-	46,2	2,9	-	-	20,2	6,7
Velenje	100	0,4	15,0	0,4	51,8	0,9	0,9	0,9	18,2	11,4
Vrhnika	100	0,7	14,2	-	48,2	0,7	-	2,1	22,0	12,1
Zagorje ob Savi	100	-	22,6	-	51,4	1,1	-	-	16,4	8,5
Žalec	100	1,7	13,0	0,5	48,8	2,7	0,5	0,5	19,6	12,7

## 3-6. Umrli po poklicu in spolu glede na starost

	Spol	Skupaj	Pod 10 let	10-14	15-24	25-34	35-44	45-54	55-64	65-74	75-84	85 in več in nezna- no
SKUPAJ	vseh	17 206	663	41	332	380	799	1 395	2 172	4 979	4 731	1 714
	moški	9 108	383	28	253	290	574	871	1 365	2 757	1 981	606
	ženske	8 098	280	13	79	90	225	524	807	2 222	2 750	1 108
Kmetovalci in podobni delavci	vseh	3 411	-	-	23	41	116	223	479	1 203	1 040	286
	moški	2 095	-	-	20	31	89	155	317	776	562	145
	ženske	1 316	-	-	3	10	27	68	162	427	478	141
Rudarji, industrijski in podobni delavci	vseh	835	-	-	111	113	198	209	108	64	28	4
	moški	786	-	-	105	106	189	201	102	58	23	2
	ženske	49	-	-	106	7	9	8	6	6	5	2
Trgovsko osebje	vseh	60	-	-	7	7	15	17	7	2	4	1
	moški	40	-	-	5	4	6	16	3	2	4	1
	ženske	20	-	-	2	3	9	1	4	-	-	1
Storitveno osebje	vseh	83	-	-	7	6	18	27	5	12	4	4
	moški	22	-	-	3	1	3	8	1	6	-	-
	ženske	61	-	-	4	5	15	19	4	6	4	4
Varstveno osebje	vseh	37	-	-	5	5	9	12	3	3	-	-
	moški	36	-	-	5	5	9	11	3	3	-	-
	ženske	1	-	-	-	-	-	1	-	-	-	-
Upravni, administra- tivni in podobni poklici	vseh	87	-	-	4	12	17	38	10	4	1	1
	moški	50	-	-	2	6	11	16	10	4	1	-
	ženske	37	-	-	2	6	6	22	-	-	-	1
Vodilno osebje	vseh	10	-	-	-	-	1	8	1	-	-	-
	moški	9	-	-	-	-	1	7	1	-	-	-
	ženske	1	-	-	-	-	-	1	-	-	-	-
Strokovnjaki in umetniki	vseh	161	-	-	8	39	24	41	31	11	5	2
	moški	118	-	-	5	21	16	33	27	10	4	2
	ženske	43	-	-	3	18	8	8	4	1	1	-
Ostali poklici	vseh	20	-	-	-	2	-	2	3	7	6	-
	moški	18	-	-	-	2	-	2	3	6	5	-
	ženske	2	-	-	-	-	-	-	-	1	1	-
Delavci brez brez poklica	vseh	1 021	-	-	93	115	211	212	112	155	89	34
	moški	696	-	-	62	95	168	147	70	93	45	16
	ženske	325	-	-	31	20	43	65	42	62	44	18
Osebe z lastnimi dohodki	vseh	8 817	29	-	15	26	102	407	1 160	2 905	2 974	1 199
	moški	4 756	17	-	11	15	79	269	820	1 788	1 323	434
	ženske	4 061	12	-	4	11	23	138	340	1 117	1 651	765
Vzdrževane osebe	vseh	2 664	634	41	59	14	88	199	253	613	580	183
	moški	482	366	28	35	4	3	6	8	11	14	7
	ženske	2 182	268	13	24	10	85	193	245	602	566	176

## 3-7. Umrli po starosti in spolu glede na šolsko izobrazbo

Starost	Spol	Skupaj	Brez šolske izobrazbe	Nepopolna osnovna šola	Osnovna šola	Šola za kvalificirane delavce	Srednja šola	Fakulteta in visoka šola	Neznano
SKUPAJ	vseh	17 206	1 929	7 714	2 571	1 098	307	148	3 439
	moški	9 108	939	3 715	1 429	931	197	124	1 773
	ženske	8 098	990	3 999	1 142	167	110	24	1 666
Izpod 10 let	vseh	663	650	13	-	-	-	-	-
	moški	383	376	7	-	-	-	-	-
	ženske	280	274	6	-	-	-	-	-
10 - 14	vseh	41	8	29	2	-	-	-	2
	moški	28	5	22	1	-	-	-	-
	ženske	13	3	7	1	-	-	-	2
15 - 24	vseh	332	20	67	100	72	19	1	53
	moški	253	14	55	75	61	14	-	34
	ženske	79	6	12	25	11	5	1	19
25 - 34	vseh	380	9	86	101	68	27	15	74
	moški	290	8	65	82	61	14	9	51
	ženske	90	-	21	19	7	13	6	23
35 - 44	vseh	799	27	285	154	129	19	11	174
	moški	574	12	203	108	109	14	8	120
	ženske	225	15	82	46	20	5	3	54
45 - 54	vseh	1 395	45	467	328	170	58	27	300
	moški	871	27	266	187	153	41	24	173
	ženske	524	18	201	141	17	17	3	127
55 - 64	vseh	2 172	118	914	366	201	51	28	494
	moški	1 365	71	536	221	175	32	27	303
	ženske	807	47	378	145	26	19	1	191
65 - 74	vseh	4 979	333	2 464	711	269	60	33	1 109
	moški	2 757	164	1 289	399	227	44	30	604
	ženske	2 222	169	1 175	312	42	16	3	505
75 - 84	vseh	4 731	453	2 515	618	147	51	26	921
	moški	1 981	181	981	279	116	28	21	375
	ženske	2 750	272	1 534	339	31	23	5	546
85 in več in neznano	vseh	1 714	266	874	191	42	22	7	312
	moški	606	81	291	77	29	10	5	113
	ženske	1 108	185	583	114	13	12	2	199

## 3-8. Umrli po starosti in spolu glede na zakonski stan

Starost	Spol	Skupaj	Samski - samska	Poročen - poročena	Vdovec - vdova	Razvezan - razvezana	Neznano
SKUPAJ	vseh	17 206	3 155	7 943	5 465	413	230
	moški	9 108	1 489	5 701	1 563	239	116
	ženske	8 098	1 666	2 242	3 902	174	114
Pod 15 let	vseh	704	704	-	-	-	-
	moški	411	411	-	-	-	-
	ženske	293	293	-	-	-	-
15 - 24	vseh	332	274	51	-	3	4
	moški	253	219	27	-	3	4
	ženske	79	55	24	-	-	-
25 - 34	vseh	380	147	216	5	9	3
	moški	290	117	165	1	4	3
	ženske	90	30	51	4	5	-
35 - 44	vseh	799	168	536	15	70	10
	moški	574	126	382	12	47	7
	ženske	225	42	154	3	23	3
45 - 54	vseh	1 395	153	1 058	81	88	15
	moški	871	86	694	21	58	12
	ženske	524	67	364	60	30	3
55 - 64	vseh	2 172	271	1 473	320	79	29
	moški	1 365	133	1 066	101	43	22
	ženske	807	138	407	219	36	7
65 - 74	vseh	4 979	587	2 751	1 472	105	64
	moški	2 757	225	2 023	416	60	33
	ženske	2 222	362	728	1 056	45	31
75 - 84	vseh	4 732	627	1 583	2 398	45	79
	moški	1 982	134	1 116	691	16	25
	ženske	2 750	493	467	1 707	29	54
85 in več in neznano	vseh	1 714	225	275	1 174	14	26
	moški	606	39	228	321	8	10
	ženske	1 108	186	77	853	6	16

## 3-9. Umrli po narodnosti in spolu glede na starost

y

Narodnost	Spol	Skupaj	Pod 15 let	15-24	25-34	35-44	45-54	55-64	65-74	75-84	85 in več nezna- no
SKUPAJ	vseh	17 206	704	332	380	799	1 395	2 172	4 979	4 731	1 714
	moški	9 108	411	253	290	574	871	1 365	2 757	1 981	606
	ženske	8 098	293	79	90	225	524	807	2 222	2 750	1 108
Slovenci	vseh	16 704	679	322	351	763	1 339	2 111	4 864	4 615	1 660
	moški	8 816	393	244	263	543	829	1 330	2 689	1 933	592
	ženske	7 888	286	78	88	220	510	781	2 175	2 682	1 068
Hrvati	vseh	207	8	3	15	23	30	20	44	45	19
	moški	117	6	3	13	21	20	13	22	14	5
	ženske	90	2	-	2	2	10	7	22	31	14
Srbi	vseh	58	6	3	5	7	9	5	11	8	4
	moški	40	5	3	5	5	8	2	7	5	-
	ženske	18	1	-	-	2	1	3	4	3	4
Črnogorci	vseh	2	-	-	-	-	1	-	-	1	-
	moški	1	-	-	-	-	1	-	-	-	-
	ženske	1	-	-	-	-	-	-	-	1	-
Makedonci	vseh	9	-	2	1	-	2	3	-	1	-
	moški	7	-	2	1	-	2	2	-	-	-
	ženske	2	-	-	-	-	-	1	-	1	-
Muslimani v smislu narodnosti	vseh	1	1	-	-	-	-	-	-	-	-
	moški	-	-	-	-	-	-	-	-	-	-
	ženske	1	1	-	-	-	-	-	-	-	-
Madžari	vseh	110	-	1	2	1	4	21	35	31	15
	moški	55	-	1	2	1	2	10	21	15	3
	ženske	55	-	-	-	-	2	11	14	16	12
Italijani	vseh	27	-	-	-	-	2	1	7	13	4
	moški	21	-	-	-	-	2	1	5	10	3
	ženske	6	-	-	-	-	-	-	2	3	1
Narodnostno neopredeljeni	vseh	8	1	-	-	-	1	2	1	3	-
	moški	4	1	-	-	-	1	1	-	1	-
	ženske	4	-	-	-	-	-	1	1	2	-
Ostale narodnosti	vseh	21	-	-	-	-	-	3	5	8	5
	moški	10	-	-	-	-	-	3	3	2	2
	ženske	11	-	-	-	-	-	-	2	6	3
Neznano	vseh	43	6	-	4	3	2	5	10	6	7
	moški	25	3	-	4	2	2	4	8	1	1
	ženske	18	3	-	-	1	-	1	2	5	6

3-10. Umrli dojenčki po starosti in zakonskosti glede na starost matere

Starost dojenčka	Zakonskost	Skupaj	Starost matere							
			pod 20 let	20-24	25-29	30-34	35-39	40-44	45-49 in več	nezna-no
SKUPAJ	vseh	543	89	190	86	85	55	20	2	16
	zakonskih	435	64	154	75	75	46	19	2	-
	nezakonskih	108	25	26	11	10	9	1	-	16
0 - 6 dni	vseh	338	64	116	54	53	35	12	-	4
	zakonskih	269	43	92	47	45	30	12	-	-
	nezakonskih	69	21	24	7	8	5	-	-	4
7 - 27 dni	vseh	43	8	18	9	5	1	2	-	-
	zakonskih	40	6	18	8	5	1	2	-	-
	nezakonskih	3	2	-	1	-	-	-	-	4
28 dni do 2 mesca	vseh	15	3	4	2	3	-	3	-	-
	zakonskih	14	3	3	2	3	-	3	-	-
	nezakonskih	1	-	1	-	-	-	-	-	-
od 2 do 5 mescev	vseh	80	8	32	11	16	8	3	1	1
	zakonskih	64	7	25	10	14	5	2	1	-
	nezakonskih	16	1	7	1	2	3	1	-	1
od 6 mescev do 1 leta	vseh	67	6	20	10	8	11	-	1	11
	zakonskih	48	5	16	8	8	10	-	1	-
	nezakonskih	19	1	4	2	-	1	-	-	11

1) Starost matere 50 let in več ni upoštevana, ker ni pojava

3-11. Umrli dojenčki po starosti in spolu glede na število otrok, ki jih je rodila mati umrlega dojenčka

	Spol	Skupaj	Enega	Dva	Tri	Štiri	Pet	Šest	Sedem	Osem	Devet in več	Nezna-no
SKUPAJ	vseh	543	185	115	67	19	12	1	2	-	7	135
	moški	321	122	69	37	11	7	1	1	-	3	70
	ženske	222	63	46	30	8	5	-	1	-	4	65
0 - 6 dni	vseh	338	126	75	49	10	6	1	2	-	2	67
	moški	200	81	44	28	7	2	1	1	-	-	36
	ženske	138	45	31	21	3	4	-	1	-	2	31
7 - 27 dni	vseh	43	17	9	2	1	2	-	-	-	-	12
	moški	29	11	8	1	-	2	-	-	-	-	7
	ženske	14	6	1	1	1	-	-	-	-	-	5
od 28 dni do 2 mesca	vseh	15	5	3	-	-	-	-	-	-	-	7
	moški	6	2	2	-	-	-	-	-	-	-	2
	ženske	9	3	1	-	-	-	-	-	-	-	5
od 2 mesca do 5 mescev	vseh	80	19	19	7	6	1	-	-	-	5	23
	moški	47	15	9	4	3	1	-	-	-	3	12
	ženske	33	4	10	3	3	-	-	-	-	2	11
od 6 mescev do 1 leta	vseh	67	18	9	9	2	3	-	-	-	-	26
	moški	39	13	6	4	1	2	-	-	-	-	13
	ženske	28	5	3	5	1	1	-	-	-	-	13

## 3-12. Umrli dojenčki po starosti in vzrokih smrti

Starost	Skupaj	I	II	III	VI	VII	VIII	IX	XIV	XV	XVI	XVII
SKUPAJ	543	12	3	6	9	7	27	4	102	295	55	23
do 24 ur	205	-	-	-	-	1	--	-	16	181	7	-
1 dan	48	-	-	-	-	1	-	-	6	37	1	3
2 dni	33	-	-	-	-	-	-	-	2	26	5	-
3 dni	16	-	-	-	-	-	-	-	6	10	-	-
4 dni	18	-	-	-	-	-	1	1	6	10	-	-
5 dni	12	-	-	1	-	-	1	-	6	3	1	-
6 dni	6	-	-	-	-	-	-	-	1	5	-	-
7 - 13 dni	22	-	-	-	-	-	1	-	9	7	3	2
14 - 20 dni	10	1	-	-	-	-	2	-	1	6	-	-
21 - 27 dni	11	-	-	-	-	-	2	-	5	3	-	1
28 - 29 dni	-	-	-	-	-	-	-	-	-	-	-	-
1 mesec	15	3	1	-	1	-	4	-	2	2	2	-
2 mesca	19	1	-	1	3	-	-	1	8	2	3	-
3 mesce	22	1	-	-	-	-	2	-	9	2	3	5
4 mesce	16	1	1	1	-	1	1	-	4	-	5	2
5 mescev	23	2	-	3	1	1	2	1	6	1	4	2
6 mescev	19	1	-	-	1	1	6	1	4	-	4	1
7 mescev	8	2	-	-	-	-	1	-	3	-	2	-
8 mescev	9	-	-	-	1	1	1	-	2	-	4	-
9 mescev	6	-	-	-	1	-	-	-	1	-	3	-
10 mescev	9	-	-	-	1	-	1	-	2	-	3	2
11 mescev	16	-	1	-	-	1	2	-	3	-	5	4
Zdravljeni	488	11	3	4	9	6	26	4	98	284	35	8
Niso bili zdravljeni	55	1	-	2	-	1	1	-	4	11	20	15

## 3-13. Nasilne smrti glede na vrsto nasilne smrti in spol po občinah

	Skupaj			Nesreče			Samomori			Uboji		
	vseh	moški	ženske	vseh	moški	ženske	vseh	moški	ženske	vseh	moški	ženske
SR SLOVENIJA	1 727	1 261	466	1 183	845	338	510	396	114	34	20	14
Ajdovščina	23	19	4	15	12	3	7	6	1	1	1	-
Brežice	24	19	5	15	12	3	9	7	2	-	-	-
Celje	77	57	20	50	33	17	26	24	2	1	-	1
Cerknica	18	15	3	14	11	3	4	4	-	-	-	-
Črnomelj	13	11	2	13	11	2	-	-	-	-	-	-
Domžale	37	29	8	27	21	6	9	7	2	1	1	-
Dravograd	7	7	-	5	5	-	2	2	-	-	-	-
Gornja Radgona	30	23	7	16	12	4	14	11	3	-	-	-
Grosuplje	27	21	6	17	12	5	10	9	1	-	-	-
Hrastnik	9	6	3	7	4	3	2	2	-	-	-	-
Idrija	13	13	-	11	11	-	2	2	-	-	-	-
Ilirska Bistrica	13	12	1	8	7	1	5	5	-	-	-	-
Izola	9	6	3	8	6	2	1	-	1	-	-	-
Jesenice	35	26	9	26	21	5	9	5	4	-	-	-
Kamnik	34	21	13	20	12	8	12	7	5	2	2	-
Kočevje	19	12	7	10	6	4	8	6	2	1	-	1
Koper	27	23	4	18	17	1	8	5	3	1	1	-
Kranj	40	26	14	25	15	10	13	9	4	2	2	-
Krško	27	21	6	16	13	3	11	8	3	-	-	-
Laško	27	23	4	10	15	4	8	8	-	-	-	-
Lenart	16	10	6	10	6	4	6	4	2	-	-	-
Lendava	22	19	3	15	12	3	7	7	-	-	-	-
Litija	14	11	3	8	6	2	6	5	1	-	-	-
Ljubljana- Bežigrad	26	16	10	15	8	7	11	8	3	-	-	-
Ljubljana- Center	29	17	12	22	12	10	7	5	2	-	-	-
Ljubljana- Moste-Polje	35	25	10	23	16	7	12	9	3	-	-	-
Ljubljana-Šiška	41	26	15	31	19	12	9	6	3	1	1	-
Ljubljana- Vič-Rudnik	68	41	27	50	30	20	18	11	7	-	-	-
Ljutomer	13	12	1	6	5	1	6	6	-	1	1	-
Logatec	11	10	1	11	10	1	-	-	-	-	-	-



## 3-13. Nasilne smrti glede na vrsto nasilne smrti in spol po občinah (nadaljevanje)

	Skupaj			Nesreče			Samomori			Uboji		
	vseh	moški	ženske	vseh	moški	ženske	vseh	moški	ženske	vseh	moški	ženske
Maribor	170	118	52	114	74	40	52	43	9	4	1	3
Metlika	9	6	3	5	4	1	3	2	1	1	-	1
Mozirje	13	10	3	11	9	2	2	1	1	-	-	-
Murska Sobota	57	45	12	34	25	9	22	20	2	1	-	1
Nova Gorica	45	34	11	29	21	8	15	12	3	1	1	-
Novo mesto	53	37	16	43	28	15	10	9	1	-	-	-
Ormož	25	19	6	22	17	5	3	2	1	-	-	-
Piran	10	6	4	7	4	3	3	2	1	-	-	-
Postojna	26	23	3	20	18	2	6	5	1	-	-	-
Ptuj	81	54	27	54	36	18	24	16	8	3	2	1
Radlje ob Dravi	25	20	5	19	16	3	6	4	2	-	-	-
Radovljica	33	24	9	22	15	7	11	9	2	-	-	-
Ravne na Koroškem	17	13	4	11	9	2	6	4	2	-	-	-
Ribnica	5	5	-	3	3	-	2	2	-	-	-	-
Sevnica	19	16	3	16	13	3	3	3	-	-	-	-
Sežana	22	16	6	13	10	3	9	6	3	-	-	-
Slovenj Gradec	12	8	4	8	5	3	3	3	-	1	-	1
Slovenska Bistrica	44	32	12	25	17	8	16	13	3	3	2	1
Slovenske Konjice	19	11	8	12	8	4	6	3	3	1	-	1
Šentjur pri Celju	18	15	3	15	12	3	3	3	-	-	-	-
Škofja Loka	26	20	6	13	11	2	13	9	4	-	-	-
Šmarje pri Jelšah	35	24	11	22	15	7	9	6	3	4	3	1
Tolmin	29	22	7	24	17	7	5	5	-	-	-	-
Trbovlje	15	9	6	7	5	2	6	4	2	2	-	2
Trebnje	19	16	3	16	13	3	3	3	-	-	-	-
Trzič	7	6	1	4	3	1	3	3	-	-	-	-
Velenje	25	18	7	20	14	6	5	4	1	-	-	-
Vrhnika	17	12	5	14	10	4	3	2	1	-	-	-
Zagorje ob Savi	15	8	7	10	4	6	5	4	1	-	-	-
Žalec	52	37	15	39	29	10	11	6	5	2	2	-

3-14. Nasilne smrti po starosti glede na zunanji vzrok smrti

Starost	Skupaj	Prometne nesreče	Zastrupitve	Padci	Ogenj	Slučajne utopitve in davljenje	Ostale nesreče	Samo-mori	Uboji
SKUPAJ	1 727	567	28	211	22	80	275	510	34
0 - 4	56	13	2	2	3	14	17	3	2
5 - 9	17	9	2	1	-	2	3	-	-
10 - 14	24	11	-	1	1	1	7	3	-
15 - 19	89	41	-	4	-	5	13	25	1
20 - 24	155	67	2	4	-	9	22	44	7
25 - 29	105	44	1	4	-	5	12	38	1
30 - 34	114	47	3	3	-	5	10	40	6
35 - 39	125	52	-	3	-	3	20	47	-
40 - 44	134	32	5	11	2	6	18	54	6
45 - 49	152	48	4	12	-	8	20	57	3
50 - 54	101	29	2	7	1	5	16	41	-
55 - 59	78	24	1	7	2	3	11	29	1
60 - 64	131	37	-	14	2	4	24	49	1
65 - 69	120	39	2	15	2	3	25	33	1
70 - 74	130	42	1	18	4	7	25	30	3
75 in več	196	32	3	105	5	-	32	17	2

3-15. Nasilne smrti po starosti glede na zunanji vzrok smrti

	100,0	100,0	100,0	100,0	100,0	100,0	100,0	100,0	100,0	100,0
SKUPAJ	100,0	100,0	100,0	100,0	100,0	100,0	100,0	100,0	100,0	100,0
0 - 4	3,2	2,3	7,1	0,9	13,6	17,5	6,2	0,6	5,9	
5 - 9	1,0	1,6	7,1	0,5	-	2,5	1,1	-	-	
10 - 14	1,4	1,9	-	0,5	4,5	1,3	2,5	0,6	-	
15 - 19	5,2	7,2	-	1,9	-	6,2	4,7	4,9	2,9	
20 - 24	9,0	11,8	7,1	1,9	-	11,2	8,0	8,6	20,6	
25 - 29	6,1	7,8	3,6	1,9	-	6,2	4,4	7,5	2,9	
30 - 34	6,6	8,3	10,7	1,4	-	6,2	3,6	7,8	17,5	
35 - 39	7,2	9,2	-	1,4	-	3,8	7,3	9,2	-	
40 - 44	7,8	5,6	17,9	5,2	9,1	7,4	6,5	10,6	17,5	
45 - 49	8,8	8,5	14,3	5,7	-	10,0	7,3	11,2	8,8	
50 - 54	5,8	5,1	7,1	3,3	4,5	6,2	5,8	8,0	-	
55 - 59	4,5	4,2	3,6	3,3	9,1	3,8	4,0	5,7	2,9	
60 - 64	7,6	6,5	-	6,6	9,1	5,0	8,7	9,6	2,9	
65 - 69	6,9	6,9	7,1	7,1	9,1	3,8	9,1	6,5	2,9	
70 - 75	7,5	7,4	3,6	8,5	18,2	8,8	9,1	5,9	8,8	
75 in več	11,3	5,6	10,7	49,8	22,7	-	11,6	3,3	5,9	

## 3-16. Nesreče po mescih

Mesec	Skupaj	Prometne nesreče	Zastru-pitve	Padci	Ogenj	Slučajne utopitve in davljenje	Ostale nesreče
SKUPAJ	1 183	567	28	212	22	80	275
Januar	86	46	2	16	2	5	15
Februar	79	39	2	16	3	5	14
Marec	92	46	3	17	4	6	16
April	86	37	2	16	-	4	28
Maj	111	44	3	20	4	8	32
Junij	80	38	1	21	-	4	16
Julij	143	71	-	19	2	11	40
Avgust	100	46	1	13	1	16	23
September	165	70	8	38	3	7	39
Oktober	76	45	2	10	-	6	13
November	90	49	3	14	-	3	21
December	75	36	1	12	3	5	18

## 3-17. Nesreče po mescih

%

Delež (%)	I	II	III	IV	V	VI	VII	VIII	IX	X	XI	XII
Vse nesreče	7,3	6,7	7,8	7,3	9,4	6,8	12,1	8,4	13,9	6,4	7,6	6,3
Prometne nesreče	8,1	6,9	8,1	6,5	7,8	6,7	12,5	8,1	12,4	7,9	8,7	6,3

## 3-18. Samomori po starosti glede na zunanji vzrok smrti

Starost	Skupaj	Zastru-pitve	Obešanje in davljenje	Utapljanje in davljenje v vodi	Orožje in eksploziv	Ostri in šiljasti predmeti	Skok z višine	Druga neozna-čena sredstva
SKUPAJ	510	36	307	69	46	5	18	29
0 - 4	3	-	2	-	-	-	-	1
5 - 9	-	-	-	-	-	-	-	-
10 - 14	3	-	3	-	-	-	-	-
15 - 19	25	4	10	5	4	-	-	2
20 - 24	44	4	18	-	12	1	2	7
25 - 29	38	3	25	3	1	-	1	5
30 - 34	40	3	23	5	3	1	2	3
35 - 39	47	1	25	10	6	-	-	1
40 - 44	54	5	37	5	5	1	4	1
45 - 49	57	8	35	10	4	-	-	-
50 - 54	41	3	29	5	2	-	1	1
55 - 59	29	2	22	2	1	1	-	1
60 - 64	49	1	30	9	3	1	3	2
65 - 69	33	1	21	6	3	-	1	1
70 - 74	30	1	20	6	-	-	1	2
75 in več	17	-	7	3	2	-	3	2

## 4. POROKE

4-1. Sklenjene zakonske zveze glede na prejšnji zakonski stan, vrstni red zakonske zveze in starost ženina po občinah

	Skupaj	Zakonski stan			Vrstni red zakonske zveze		
		samski	vdovec	razvezan	prva	druga	tretja in več
SR SLOVENIJA	15 408	13 784	478	1 146	13 784	1 524	100
Ajdovščina	182	177	1	4	177	5	-
Brežice	209	187	10	12	187	21	1
Celje	568	510	13	45	510	53	5
Cerknica	92	82	2	8	82	10	-
Črnomelj	154	147	1	6	147	6	1
Domžale	261	242	5	14	242	18	1
Dravograd	66	57	1	8	57	8	1
Gornja Radgona	175	155	8	12	155	20	-
Grosuplje	174	157	9	8	157	17	-
Hrastnik	96	87	6	3	87	9	-
Idrija	121	114	4	3	114	7	-
Ilirska Bistrica	105	98	4	3	98	7	-
Izola	87	84	2	1	84	3	-
Jesenice	247	214	14	19	214	32	1
Kamnik	226	211	4	11	211	15	-
Kočevje	157	142	3	12	142	14	1
Koper	331	303	8	20	303	26	2
Kranj	534	471	13	50	471	60	3
Krško	231	219	6	6	219	9	3
Laško	138	123	7	8	123	14	1
Lenart	146	131	7	8	131	14	1
Lendava	236	222	5	9	222	13	1
Litija	157	144	7	6	144	13	-
Ljubljana-Bežigrad	408	349	14	45	349	55	4
Ljubljana-Center	585	505	11	69	505	76	4
Ljubljana-Moste-Polje	400	345	11	44	345	51	4
Ljubljana-Šiška	602	525	14	63	525	75	2
Ljubljana-Vič-Rudnik	615	526	15	74	526	84	5
Ljutomer	127	112	6	9	112	15	-
Logatec	63	56	1	6	56	7	-

4-1. Sklenjene zakonske zveze glede na prejšnji zakonski stan, vrstni red zakonske zveze in starost ženina po občinah (nadaljevanje)

Starost ženina									
do 15	15-19	20-24	25-29	30-34	35-39	40-49	50-59	60 in več	neznano
1	415	7 587	4 284	1 370	630	575	234	259	53
-	1	89	72	12	5	3	-	-	-
-	6	114	54	15	4	3	3	8	2
-	16	283	163	45	24	17	12	7	1
-	2	40	21	13	8	5	1	2	-
-	2	76	50	14	6	3	2	1	-
-	14	132	64	28	15	6	1	1	-
-	2	30	21	4	4	2	1	2	-
-	5	102	33	19	4	5	2	3	2
-	6	71	55	20	12	5	3	2	-
-	6	62	10	6	1	7	1	3	-
-	3	57	40	9	2	5	2	3	-
-	1	50	33	10	7	1	-	3	-
-	2	53	21	5	3	1	-	1	1
-	3	106	72	26	12	13	10	4	1
-	5	113	66	21	11	7	2	1	-
-	6	78	46	12	6	7	1	1	-
-	10	169	96	18	16	13	4	4	1
-	15	260	150	49	25	14	9	11	1
-	3	113	71	16	11	5	5	6	1
-	7	63	42	10	5	6	1	4	-
-	5	86	32	9	2	4	4	3	1
-	7	151	50	14	3	4	3	4	-
-	3	79	42	11	10	6	2	4	-
-	9	180	131	38	16	20	6	5	3
-	17	240	183	61	35	27	12	8	2
-	10	188	108	38	19	19	12	4	2
1	13	261	204	60	22	30	8	3	-
-	15	280	177	59	33	29	9	11	2
-	2	71	33	10	2	5	3	1	-
-	2	31	19	4	1	5	1	-	-

4-1. Sklenjene zakonske zveze glede na prejšnji zakonski stan, vrstni red zakonske zveze in starost ženina po občinah (nadaljevanje)

	Skupaj	Zakonski stan			Vrstni red zakonske zveze		
		samski	vdovec	razvezan	prva	druga	tretja in več
Maribor	1 708	1 415	68	225	1 415	267	26
Metlika	60	57	-	3	57	2	1
Mozirje	120	112	2	6	112	8	-
Murska Sobota	566	536	9	21	536	29	1
Nova Gorica	526	500	7	19	500	25	1
Novo mesto	401	367	14	20	367	31	3
Ormož	124	102	13	9	102	20	2
Piran	128	107	1	20	107	19	2
Postojna	146	138	4	4	138	8	-
Ptuj	520	461	24	35	461	57	2
Radlje ob Dravi	147	135	5	7	135	11	1
Radovljica	292	260	7	25	260	30	2
Ravne na Koroškem	219	206	4	9	206	13	-
Ribnica	86	78	3	5	78	8	-
Sevnica	143	124	13	6	124	18	1
Sežana	192	180	3	9	180	11	1
Slovenj Gradec	133	123	5	5	123	10	-
Slovenska Bistrica	272	254	8	10	254	18	-
Slovenske Konjice	144	134	5	5	134	10	-
Šentjur pri Celju	134	121	8	5	121	11	2
Škofja Loka	238	225	3	10	225	13	-
Šmarje pri Jelšah	230	212	9	9	212	15	3
Tolmin	163	159	-	4	159	4	-
Trbovlje	189	160	14	15	160	26	3
Trebnje	126	112	9	5	112	14	-
Tržič	115	102	4	9	102	12	1
Velenje	262	225	11	26	225	35	2
Vrhnika	127	112	6	9	112	15	-
Zagorje ob Savi	120	111	5	4	111	7	2
Žalec	284	261	2	21	261	20	3

4-1. Sklenjene zakonske zveze glede na prejšnji zakonski stan, vrstni red zakonske zveze in starost ženina po občinah (nadaljevanje)

Starost ženina									
do 15	15-19	20-24	25-29	30-34	35-39	40-49	50-59	60 in več	neznano
-	56	796	445	181	66	77	40	34	13
-	4	27	19	5	1	1	1	2	-
-	-	54	38	14	6	5	1	2	-
-	19	326	147	43	15	8	6	2	-
-	12	264	161	40	19	17	5	6	2
-	10	200	109	33	17	19	2	11	-
-	9	59	25	12	1	4	6	7	1
-	3	51	36	17	5	13	1	2	-
-	4	65	52	8	9	5	2	1	-
-	18	292	124	26	18	19	11	12	-
-	4	77	37	15	6	4	2	2	-
-	6	137	82	27	16	16	3	4	1
-	4	121	60	15	5	10	1	2	1
-	-	34	24	14	7	4	-	3	-
-	1	73	34	14	3	10	2	5	1
-	2	98	58	10	12	7	2	3	-
-	2	72	32	17	4	3	-	3	-
-	8	139	71	26	9	5	3	10	1
-	4	35	29	9	6	3	3	3	2
-	2	63	40	10	5	7	3	3	1
-	5	117	70	25	11	7	1	2	-
-	7	114	61	20	6	8	4	7	3
-	-	59	58	29	13	3	-	1	-
-	7	99	39	22	4	10	2	3	3
-	4	55	36	7	7	8	3	5	1
-	4	70	25	6	4	1	4	1	-
-	8	136	66	25	8	9	4	6	-
-	4	61	40	9	4	5	-	3	1
-	3	64	32	12	4	1	-	2	2
-	7	151	75	23	15	9	2	2	-

4-2. Sklenjene zakonske zveze glede na prejšnji zakonski stan, vrstni red zakonske zveze in starost neveste po občinah

	Skupaj	Zakonski stan			Vrstni red zakonske zveze		
		samska	vdova	razvezana	prva	druga	tretja in več
SR SLOVENIJA	15 408	14 135	373	900	14 135	1 193	80
Ajdovščina	182	180	-	2	180	2	-
Brežice	209	188	11	10	188	21	-
Celje	568	528	7	33	528	35	5
Cerknica	92	86	2	4	86	6	-
Črnomelj	154	146	-	8	146	8	-
Domžale	261	246	4	11	246	14	1
Dravograd	66	61	2	3	61	3	2
Gornja Radgona	175	160	8	7	160	15	-
Grosuplje	174	163	5	6	163	10	1
Hrastnik	96	86	5	5	86	10	-
Idrija	121	114	3	4	114	7	-
Ilirska Bistrica	105	101	3	1	101	3	1
Izola	87	79	5	3	79	8	-
Jesenice	247	220	8	19	220	25	2
Kamnik	226	214	4	8	214	12	-
Kočevje	157	143	2	12	143	14	-
Koper	331	300	13	18	300	27	4
Kranj	534	501	6	27	501	29	4
Krško	231	217	6	8	217	10	4
Laško	138	124	5	9	124	13	1
Lenart	146	132	4	10	132	12	2
Lendava	236	225	4	7	225	11	-
Litija	157	145	10	2	145	12	-
Ljubljana-Bežigrad	408	365	4	39	365	40	3
Ljubljana-Center	585	532	11	42	532	50	3
Ljubljana-Moste-Polje	400	361	14	25	361	38	1
Ljubljana-Šiška	602	565	7	30	565	37	-
Ljubljana-Vič-Rudnik	615	554	11	50	554	61	-
Ljutomer	127	118	2	7	118	7	2
Logatec	63	61	-	2	61	2	-



4-2. Sklenjene zakonske zveze glede na prejšnji zakonski stan, vrstni red zakonske zveze in starost neveste po občinah (nadaljevanje)

Starost neveste									
do 15	15-19	20-24	25-29	30-34	35-39	40-49	50-59	60 in več	neznano
2	4 256	7 372	1 904	684	378	466	229	112	5
-	41	115	19	4	3	-	-	-	-
-	77	83	24	7	4	4	5	5	-
-	145	284	77	26	10	18	4	4	-
-	27	44	10	5	2	2	1	1	-
-	57	71	16	6	2	1	1	-	-
-	77	122	36	16	5	3	2	-	-
-	15	36	7	4	2	1	1	-	-
-	54	83	19	6	3	5	3	2	-
-	49	87	17	5	8	6	1	1	-
-	38	36	7	4	2	5	2	2	-
-	25	70	11	5	5	3	1	1	-
-	28	55	13	3	2	2	2	-	-
-	31	44	4	1	3	2	-	2	-
-	59	117	28	17	7	11	6	2	-
-	72	102	37	8	3	3	-	1	-
-	56	71	8	10	6	3	3	-	-
1	77	170	37	20	11	8	6	1	-
-	134	264	67	32	18	12	3	4	-
-	83	85	27	8	5	5	5	3	-
-	38	71	14	2	5	4	2	2	-
-	54	61	15	2	2	9	3	-	-
-	100	99	18	5	5	3	6	-	-
-	53	67	14	4	7	7	5	-	-
-	71	194	83	27	12	15	4	2	-
-	88	295	134	26	14	16	6	5	1
-	84	203	62	16	9	14	8	4	-
-	109	315	97	39	18	19	5	-	-
-	136	299	95	28	24	17	10	6	-
-	37	56	19	6	3	4	2	-	-
-	19	32	6	1	-	4	1	-	-

4-2. Sklenjene zakonske zveze glede na prejšnji zakonski stan, vrstni red zakonske zveze in starost neveste po občinah (nadaljevanje)

	Skupaj	Zakonski stan			Vrstni red zakonske zveze		
		samska	vdova	razvezana	prva	druga	tretja in več
Maribor	1 708	1 484	46	178	1 484	200	24
Metlika	60	56	2	2	56	4	-
Mozirje	120	118	-	2	118	2	-
Murska Sobota	566	538	10	18	538	27	1
Nova Gorica	526	501	8	17	501	25	-
Novo mesto	401	372	12	17	372	28	1
Ormož	124	106	8	10	106	16	2
Piran	128	112	2	14	112	14	2
Postojna	146	136	3	7	136	10	-
Ptuj	520	481	13	26	481	38	-
Radlje ob Dravi	147	138	3	6	138	8	1
Radovljica	292	262	7	23	262	28	2
Ravne na Koroškem	219	204	6	9	204	14	1
Ribnica	86	79	1	6	79	7	-
Sevnica	143	127	9	7	127	15	1
Sežana	192	184	1	7	184	8	-
Slovenj Gradec	133	120	7	6	120	13	-
Slovenska Bistrica	272	254	7	11	254	18	-
Slovenske Konjice	144	133	7	4	133	10	1
Šentjur pri Celju	134	123	5	6	123	10	1
Škofja Loka	238	227	2	9	227	11	-
Šmarje pri Jelšah	230	209	11	10	209	20	1
Tolmin	163	156	-	7	156	7	-
Trbovlje	189	161	9	19	161	26	2
Trebnje	126	114	7	5	114	11	1
Tržič	115	103	4	8	103	12	-
Velenje	262	233	6	23	233	28	1
Vrhnika	127	114	3	10	114	13	-
Zagorje ob Savi	120	111	2	7	111	9	-
Žalec	284	264	6	14	264	19	1

4-2. Sklenjene zakonske zveze glede na prejšnji zakonski stan, vrstni red zakonske zveze in starost neveste po občinah (nadaljevanje)

Starost neveste									
do 15	15-19	20-24	25-29	30-34	35-39	40-49	50-59	60 in več	neznano
-	475	734	221	109	34	77	38	19	1
-	16	33	6	1	-	1	1	2	-
-	35	57	16	2	6	-	4	-	-
-	196	274	51	24	9	11	1	-	-
-	119	302	54	19	8	15	5	4	-
-	133	178	44	16	8	11	6	5	-
-	40	47	13	4	5	6	7	2	-
-	27	66	17	8	2	6	-	2	-
-	34	80	18	7	4	2	1	-	-
-	173	228	59	13	14	25	6	1	1
-	47	67	18	5	2	6	2	-	-
-	69	154	29	9	10	14	5	2	-
-	69	108	21	8	6	3	4	-	-
-	23	43	9	5	1	3	-	2	-
-	54	54	12	5	5	7	2	4	-
-	35	128	13	3	5	5	2	1	-
-	40	62	15	7	5	3	1	-	-
-	86	131	19	15	8	4	4	5	-
-	44	69	13	7	2	1	6	2	-
-	33	66	16	6	2	5	4	2	-
-	76	106	35	7	8	5	1	-	-
-	75	97	26	11	2	8	7	3	1
-	29	82	39	3	6	3	1	-	-
-	49	97	17	8	4	7	3	3	1
-	48	42	11	4	6	9	6	-	-
-	37	55	8	8	1	4	2	-	-
-	82	126	24	7	6	11	5	1	-
-	40	58	16	3	4	2	2	2	-
1	34	62	14	5	-	-	3	1	-
-	94	135	29	12	5	6	2	1	-

## 4-3. Sklenjene zakonske zveze po mescu sklenitve (po občinah)

	Skupaj	I	II	III	IV	V	VI	VII	VIII	IX	X	XI	XII
SR SLOVENIJA	15408	692	1227	670	1443	1631	1349	1471	1725	1210	1316	1265	1409
Ajdovščina	182	7	13	8	21	22	16	19	19	20	18	12	7
Brežice	209	15	18	5	18	26	12	19	25	10	15	25	21
Celje	568	23	47	28	50	75	46	53	60	38	45	41	62
Cerknica	92	6	11	3	5	6	10	11	10	7	10	7	6
Črnomelj	154	6	20	1	17	10	12	13	22	8	8	29	8
Domžale	261	11	19	8	11	32	26	30	29	19	31	20	25
Dravograd	66	3	7	-	4	5	8	14	7	6	3	5	4
Gornja Radgona	175	10	14	5	18	14	11	13	18	12	16	16	28
Grosuplje	174	7	17	6	18	15	13	19	26	13	14	10	16
Hrastnik	96	4	4	5	11	6	5	7	10	8	9	10	17
Idrija	121	2	6	2	15	20	17	9	14	9	13	7	7
Ilirska Bistrica	105	6	10	2	11	10	14	8	11	8	11	7	7
Izola	87	4	4	5	7	12	11	8	9	11	5	2	9
Jesenice	247	8	14	13	28	30	14	29	27	22	26	16	20
Kamnik	226	9	15	5	16	24	26	16	30	19	21	20	25
Kočevje	157	11	12	14	11	20	23	14	10	12	10	10	10
Koper	331	14	14	23	32	45	41	30	38	31	24	12	27
Kranj	534	27	42	23	45	65	46	57	59	42	57	37	34
Krško	231	6	16	12	32	14	18	25	25	15	18	25	25
Laško	138	5	11	2	27	13	13	7	11	7	17	14	11
Lenart	146	7	14	4	11	14	10	14	20	12	8	17	15
Lendava	236	23	25	7	22	33	15	22	24	14	7	20	24
Litija	157	4	14	6	12	25	12	19	17	9	14	18	7
Ljubljana-Bežigrad	408	13	22	34	27	32	43	37	60	40	30	32	38
Ljubljana-Center	585	22	33	43	54	37	51	72	65	58	61	36	53
Ljubljana-Moste-Polje	400	24	24	22	38	32	46	41	52	25	40	25	31
Ljubljana-Šiška	602	27	42	28	62	67	46	69	72	54	42	33	60
Ljubljana-Vič-Rudnik	615	26	47	25	53	54	47	61	75	54	66	55	52
Ljutomer	127	12	7	4	9	14	8	11	16	12	8	13	13
Logatec	63	-	6	1	7	7	6	6	6	8	3	7	6

## 4-3. Sklenjene zakonske zveze po mesecu sklenitve (po občinah) (nadaljevanje)

	Skupaj	I	II	III	IV	V	VI	VII	VIII	IX	X	XI	XII
Maribor	1708	61	115	95	167	178	174	162	176	134	124	130	192
Metlika	60	5	5	4	5	4	1	7	6	5	3	11	4
Mozirje	120	6	10	3	7	17	11	10	14	14	13	9	6
Murska Sobota	566	45	48	18	76	52	41	41	67	34	31	44	69
Nova Gorica	526	16	29	25	44	68	41	47	60	58	59	40	39
Novo mesto	401	14	34	17	41	48	28	30	52	23	37	48	29
Ormož	124	10	16	2	10	11	11	5	15	6	7	14	17
Piran	128	3	16	11	8	13	11	7	6	18	19	7	9
Postojna	146	5	9	11	15	18	14	11	19	9	11	6	18
Ptuj	520	38	67	16	55	57	28	38	47	26	28	62	58
Radlje ob Dravi	147	10	12	5	12	13	18	14	20	11	14	11	7
Radovljica	292	16	26	16	19	32	21	27	22	30	51	19	13
Ravne na Koroškem	219	5	24	2	15	36	18	24	24	21	21	14	15
Ribnica	86	2	5	4	8	11	6	8	12	9	11	6	4
Sevnica	143	5	10	4	13	14	10	13	10	8	15	18	22
Sežana	192	4	13	7	12	25	26	21	21	28	12	11	12
Slovenj Gradec	133	4	11	4	11	17	17	13	14	6	15	14	7
Slovenska Bistrica	272	15	32	7	29	34	16	17	24	13	25	28	32
Slovenske Konjice	144	6	16	5	18	12	16	5	19	11	10	13	13
Šentjur pri Celju	134	1	17	5	15	12	11	6	12	9	2	21	23
Škofja Loka	238	7	26	3	19	24	28	34	24	17	20	17	19
Šmarje pri Jelšah	230	15	33	10	23	21	13	23	16	18	17	20	21
Tolmin	163	2	11	5	9	22	14	18	26	20	12	14	10
Trbovlje	189	4	8	10	21	19	18	21	34	7	12	18	17
Trebnje	126	4	8	3	17	11	10	13	12	9	14	15	10
Tržič	115	1	8	5	11	13	11	20	17	4	10	6	9
Velenje	262	20	24	11	24	14	26	24	27	15	29	22	26
Vrhnika	127	5	10	4	11	9	12	10	18	15	15	11	7
Zagorje ob Savi	120	5	8	7	11	14	8	12	15	11	8	12	9
Žalec	284	16	28	7	25	33	24	37	29	17	21	23	24

4-4. Sklenjene zakonske zveze po starosti ženina in neveste

Nevesta Ženin	Skupaj	Do 15	15-18	19	20	21	22	23	24	25	26	27	28	29	30	31	32	33	34	35- 39	40- 44	45- 49	50- 54	55- 59	60- 64	65 in več	Nepo- znano	
																												15408
Do 15	1	-	-	-	-	-	-	-	1	-	-	-	-	-	-	-	-	-	-	-	-	-	-	-	-	-	-	-
15 - 18	166	1	81	46	17	6	4	6	2	1	-	-	1	-	-	1	-	-	-	-	-	-	-	-	-	-	-	
19	249	-	93	50	47	20	13	10	5	3	3	2	2	-	-	-	-	1	-	-	-	-	-	-	-	-	-	
20	630	-	190	148	129	60	49	19	16	7	2	1	3	1	2	-	2	-	-	-	1	-	-	-	-	-	-	
21	1489	-	405	323	276	216	113	62	35	25	14	5	5	3	3	2	-	1	-	1	-	-	-	-	-	-	-	
22	1844	-	410	325	346	289	206	112	72	31	12	13	8	6	5	3	4	-	-	1	-	-	1	-	-	-	-	
23	1905	-	408	295	330	305	225	136	81	48	29	15	6	7	6	4	3	1	3	3	-	-	-	-	-	-	-	
24	1719	1	259	230	254	273	220	179	126	65	31	31	17	12	6	3	4	2	-	3	3	-	-	-	-	-	-	
25	1358	-	185	164	175	178	196	154	102	74	39	30	11	21	9	6	1	4	2	4	2	6	-	1	-	-	-	
26	1081	-	93	110	141	148	153	109	94	79	58	38	18	7	10	1	4	2	4	3	6	-	-	1	-	-	-	
27	895	-	78	95	101	106	92	98	83	73	59	37	18	13	10	10	7	5	3	6	-	-	-	-	-	-	-	
28	574	-	34	37	41	59	57	62	78	60	30	31	21	13	19	6	2	2	5	12	3	2	-	-	-	-	-	
29	376	-	28	29	29	33	45	37	35	24	29	28	8	12	12	6	2	3	5	8	2	-	1	-	-	-	-	
30	374	-	22	25	20	29	31	41	28	37	20	30	17	19	11	11	7	8	4	13	1	-	-	-	-	-	-	
31	325	-	6	18	26	26	35	32	24	18	29	21	15	10	9	9	7	9	7	14	8	2	-	-	-	-	-	
32	274	-	8	14	11	23	23	18	19	25	27	24	15	10	11	9	5	8	5	10	8	1	-	-	-	-	-	
33	213	-	6	7	11	16	22	11	19	9	17	12	12	9	7	13	5	5	8	13	8	2	-	-	-	1	-	
34	184	-	3	8	4	8	11	13	11	19	16	8	8	10	8	7	7	11	4	19	9	-	-	-	-	-	-	
35 - 39	630	-	8	9	15	28	32	27	41	27	43	29	29	24	36	34	31	22	37	100	39	17	2	-	-	-	-	
40 - 44	342	-	1	2	2	5	12	8	10	10	7	9	9	11	15	19	18	11	9	77	64	31	11	-	-	1	-	
45 - 49	233	-	-	2	1	1	2	2	4	4	5	4	4	5	8	8	9	4	10	45	58	44	11	2	-	-	-	
50 - 54	149	-	-	-	-	2	-	-	-	-	3	1	-	1	-	4	3	-	6	26	32	38	29	4	-	-	-	
55 - 59	85	-	-	-	1	-	-	-	-	-	1	-	-	-	-	-	2	-	1	6	11	24	24	6	7	2	-	
60 - 64	104	-	1	-	-	-	-	1	-	-	-	-	-	-	1	1	-	-	2	2	5	18	30	27	15	3	-	
65 in več	155	-	-	-	-	-	-	-	-	-	-	-	-	-	1	1	-	2	-	3	7	17	39	20	39	24	2	
Nepoznano	53	-	-	-	-	-	-	-	-	-	-	-	-	-	-	-	-	-	1	-	1	2	5	8	13	10	10	3

## 4-5. Sklenjene zakonske zveze glede na starost in poklic ženina

Poklic	Skupaj	Kme- tijski in pod. delavci	Rudarji, indu- strijski in pod. delavci	Trgov- sko osebje	Stori- tveno osebje	Var- stveno osebje	Upravni admini- strativ. in pod. delavci	Vodil- no osebje	Stro- kovnjaki in umet- niki	Ostali pokli- ci	Delavci brez poklica	Osebe z la- stnimi dohodki	Vzdr- ževane osebe
Starost													
SKUPAJ	15 408	673	7 872	516	324	343	667	23	2 039	8	2 081	315	547
Do 15	1	-	-	-	-	-	-	-	1	-	-	-	-
15	1	-	-	-	-	-	-	-	-	-	1	-	-
16	-	-	-	-	-	-	-	-	-	-	-	-	-
17	11	-	3	-	1	1	1	-	-	-	3	-	2
18	154	6	86	3	12	3	4	-	2	-	29	-	9
19	249	8	127	10	7	21	6	-	12	-	34	-	24
20	630	19	333	30	12	31	13	-	38	-	111	-	43
21	1 489	54	885	53	47	37	27	-	77	-	237	-	72
22	1 844	53	1 134	69	54	41	52	2	119	-	242	-	78
23	1 905	57	1 164	47	41	34	66	3	165	1	250	-	77
24	1 719	49	887	67	32	45	89	3	259	-	206	-	82
25	1 358	45	683	55	24	32	76	2	233	2	142	1	63
26	1 081	37	496	45	16	14	72	3	230	2	116	-	50
27	895	31	414	28	14	24	44	-	190	-	124	-	26
28	574	28	262	19	11	4	31	1	129	1	80	-	8
29	376	20	173	12	5	4	24	1	88	1	45	-	3
30	374	22	163	8	5	1	17	2	98	-	53	1	4
31	325	17	164	7	2	4	23	-	55	-	50	-	3
32	274	12	131	16	7	2	9	-	56	-	41	-	-
33	213	23	87	5	2	2	10	1	37	-	43	1	-
34	184	12	77	2	4	7	6	1	34	-	38	1	2
30 - 34	1 370	86	622	38	20	18	65	4	280	-	225	3	9
35 - 39	630	63	277	13	7	16	40	-	102	-	108	4	-
40 - 44	342	22	175	10	9	4	17	2	46	1	49	7	-
45 - 49	263	20	82	9	4	9	21	-	35	-	34	19	-
50 - 54	149	18	33	3	5	3	16	2	14	-	26	28	1
55 - 59	85	9	21	2	1	-	3	-	6	-	13	30	-
60 - 64	104	14	5	-	1	1	-	-	8	-	1	74	-
65 in več	155	36	9	3	1	1	-	-	4	-	4	103	-
Nepoznano	53	4	1	-	-	-	-	-	1	-	1	46	-

## 4-6. Sklenjene zakonske zveze glede na starost in poklic neveste

Poklic	Skupaj	Kmetijski in pod. delavci	Rudarji, indu- strijski in pod. delavci	Trgov- sko osebje	Stori- tveno osebje	Var- stveno osebje	Upravni, admini- strativ. in pod. delavci	Vodil- no osebje	Stro- kovnjaki in umet- niki	Ostali pokli- ci	Delavci brez poklica	Osebe z la- stnimi dohodki	Vzdr- ževane osebe
Starost													
SKUPAJ	15 408	1 042	2 345	1 494	1 704	11	1 794	14	2 228	-	4 328	186	262
Do 15	2	-	-	-	-	-	-	-	-	-	2	-	-
15	25	5	2	-	1	-	-	-	-	-	17	-	-
16	172	24	26	2	16	-	5	-	-	-	96	-	3
17	570	74	107	33	62	-	27	-	3	-	260	-	4
18	1 552	114	301	221	191	1	114	-	45	-	545	1	19
19	1 937	124	364	287	263	-	180	2	163	-	529	1	24
20	1 977	89	350	263	256	2	230	1	235	-	508	-	43
21	1 831	110	290	223	206	1	210	-	288	-	455	2	46
22	1 541	70	216	116	175	-	217	3	281	-	419	1	42
23	1 138	51	142	87	115	-	181	-	228	-	292	-	42
24	885	38	127	70	58	2	140	-	212	-	218	-	20
25	639	31	62	40	53	-	93	-	186	-	162	-	12
26	474	24	56	30	38	-	81	1	131	-	106	1	6
27	369	18	37	20	28	1	55	3	122	-	84	-	1
28	227	12	24	18	33	-	28	-	55	-	57	-	-
29	195	14	22	16	16	-	27	-	54	-	45	1	-
30	188	8	23	14	19	-	20	-	53	-	50	1	-
31	156	11	14	8	15	-	32	-	32	-	44	-	-
32	125	9	19	5	10	-	21	-	21	-	39	1	-
33	100	8	16	6	11	-	14	-	21	-	24	-	-
34	115	9	17	6	13	-	14	1	17	-	37	1	-
30 - 34	684	45	89	39	68	-	101	1	144	-	194	3	-
35 - 39	378	46	64	13	45	1	38	1	39	-	127	4	-
40 - 44	264	40	31	10	34	1	35	1	25	-	82	5	-
45 - 49	202	36	23	1	24	2	24	1	12	-	58	21	-
50 - 54	157	33	11	5	14	-	5	-	3	-	43	43	-
55 - 59	72	17	-	-	3	-	3	-	-	-	14	35	-
60 - 64	71	20	1	-	4	-	-	-	1	-	9	36	-
65 in več	41	6	-	-	-	-	-	-	-	-	5	30	-
Nepoznano	5	1	-	-	-	-	-	-	1	-	1	2	-



## 4-7. Sklenjene zakonske zveze glede na starost in šolsko izobrazbo ženina

Starost \ Vrsta šole	Skupaj	Brez šolske izobrazbe	Nepopolna osnovna šola	Osnovna šola	Šola za KV delavce	Šola za VKV delavce	Srednja šola	Višja šola	Visoka šola, fakulteta, umetniška akademija	Nepoznano
SKUPAJ	15 408	44	2 462	2 713	6 059	212	2 305	551	646	416
Do 15	1	-	-	-	-	-	-	-	-	1
15	1	-	-	-	1	-	-	-	-	-
16	-	-	-	-	-	-	-	-	-	-
17	11	-	3	6	2	-	-	-	-	-
18	154	-	42	44	57	-	8	-	-	3
19	249	2	36	56	95	4	49	1	-	6
20	630	-	102	139	264	9	103	4	-	9
21	1 489	1	263	314	687	12	189	8	3	12
22	1 844	3	261	352	904	23	239	28	2	32
23	1 905	1	252	330	926	21	259	43	33	40
24	1 719	1	206	284	694	29	333	72	64	36
25	1 358	5	182	205	527	18	252	66	78	25
26	1 081	1	139	157	380	15	207	82	77	23
27	895	3	127	140	306	18	138	56	75	32
28	574	1	85	88	200	9	91	25	54	21
29	376	1	49	50	128	4	63	24	40	17
30	374	1	59	46	130	5	51	27	40	15
31	325	2	58	56	105	3	39	22	24	16
32	274	1	51	33	102	3	37	12	25	10
33	213	-	41	47	56	3	23	9	18	16
34	184	-	31	28	60	2	28	12	11	12
35 - 39	630	5	164	93	169	13	82	22	46	36
40 - 44	342	3	74	52	117	7	38	11	18	22
45 - 49	233	-	44	64	51	4	24	17	17	12
50 - 54	149	-	28	40	30	4	24	6	5	12
55 - 59	85	2	28	22	17	2	7	-	5	2
60 - 64	104	6	44	23	17	1	5	2	5	1
65 in več	155	4	76	29	27	1	10	1	3	4
Nepoznano	53	1	17	15	7	2	6	1	3	1

4-8. Sklenjene zakonske zveze glede na starost in šolsko izobrazbo neveste

Starost	Vrsta šole	Skupaj	Brez šolske izobrazbe	Nepopolna osnovna šola	Osnovna šola	Šola za KV delavce	Šola za VKV delavce	Srednja šola	Višja šola	Visoka šola, fakulteta, umetniška akademija	Nepoznano
SKUPAJ		15 408	60	2 447	4 645	3 867	157	3 053	594	301	284
Do 15		2	-	1	1	-	-	-	-	-	-
15		25	-	6	19	-	-	-	-	-	-
16		172	-	54	101	12	1	1	1	-	2
17		570	2	133	321	100	2	7	1	-	4
18		1 552	4	291	623	504	7	107	-	-	16
19		1 937	5	280	624	683	19	303	5	-	18
20		1 977	4	242	554	661	22	461	16	-	17
21		1 831	5	213	480	558	25	460	52	3	35
22		1 541	1	169	423	385	16	426	89	11	21
23		1 138	1	126	256	256	13	341	99	22	24
24		885	4	94	214	172	15	248	81	39	18
25		639	-	64	172	91	10	176	61	52	13
26		474	1	58	101	84	7	118	44	44	17
27		369	1	58	76	53	1	91	36	44	9
28		227	1	31	64	42	4	37	18	22	8
29		195	1	29	48	31	2	40	14	18	12
30		188	1	34	48	31	-	41	19	9	5
31		156	1	26	43	27	2	32	9	7	9
32		125	1	28	36	22	1	18	6	4	9
33		100	-	28	18	19	-	11	10	6	8
34		115	-	36	30	15	-	19	7	3	5
35 - 39		378	10	129	109	44	4	45	9	12	16
40 - 44		264	6	97	74	33	3	34	7	3	7
45 - 49		202	2	75	74	18	2	19	6	1	5
50 - 54		157	4	55	71	13	1	8	2	-	3
55 - 59		72	1	27	33	3	-	5	1	-	2
60 - 64		71	2	37	22	5	-	2	1	1	1
65 in več		41	2	23	10	4	-	2	-	-	-
Nepoznano		5	-	3	-	1	-	1	-	-	-

## 4-9. Sklenjene zakonske zveze glede na poklic ženina in neveste

Ženin \ Nevesta														
	Skupaj	Kmetijski in podobni delavci	Rudarji, industrijski in podobni delavci	Trgovsko osebje	Storitveno osebje	Varstveno osebje	Upravni, administrativni in podobni delavci	Vodilno osebje	Strokovnjaki in umetniki	Ostali poklici	Delavci brez poklica	Osebe z lastnimi dohodki	Vzdrževane osebe	
SKUPAJ	15408	1042	2345	1494	1704	11	1794	14	2228	-	4328	186	262	
Kmetijski in podobni delavci	673	334	91	15	43	-	8	-	14	-	155	13	-	
Rudarji, industrijski in podobni delavci	7872	413	1672	943	1055	2	842	2	830	-	2091	22	-	
Trgovsko osebje	516	10	52	133	47	-	75	2	100	-	94	3	-	
Storitveno osebje	324	10	40	35	127	-	32	1	21	-	56	2	-	
Varstveno osebje	343	18	28	45	49	4	52	-	63	-	83	1	-	
Upravni, administrativni in podobni delavci	667	14	62	54	78	2	178	2	129	-	147	1	-	
Vodilno osebje	23	-	2	1	3	-	5	2	6	-	4	-	-	
Strokovnjaki in umetniki	2039	12	146	150	111	-	406	2	835	-	375	2	-	
Ostali poklici	8	-	-	-	-	-	2	-	5	-	1	-	-	
Delavci brez poklica	2081	171	218	98	164	1	108	-	68	-	1240	13	-	
Osebe z lastnimi dohodki	315	59	19	2	19	-	9	1	8	-	71	127	-	
Vzdrževane osebe	547	1	15	18	8	2	77	2	149	-	11	2	262	

## 4-10. Sklenjene zakonske zveze glede na poklic ženina in neveste

Nevesta Ženin		%												
		Skupaj	Kmetijski in podobni delavci	Rudarji, industrijski in podobni delavci	Trgovsko osebje	Storitveno osebje	Varstveno osebje	Upravni, administrativni in pod. delavci	Vodilno osebje	Strokovnjaki in umetniki	Ostali poklici	Delavci brez poklica	Osebe z lastnimi dohodki	Vzdrževane osebe
SKUPAJ	100	6,8	15,2	9,7	11,0	0,1	11,6	0,1	14,5	-	28,1	1,2	1,7	
Kmetijski in podobni delavci	4,4	2,2	0,6	0,1	0,3	-	0,0	-	0,1	-	1,0	0,1	-	
Rudarji, industrijski in podobni delavci	51,1	2,7	10,8	6,1	6,8	0,0	5,5	0,0	5,4	-	13,6	0,2	-	
Trgovsko osebje	3,3	0,1	0,3	0,9	0,3	-	0,5	0,0	0,6	-	0,6	0,0	-	
Storitveno osebje	2,1	0,1	0,3	0,2	0,8	-	0,2	0,0	0,1	-	0,4	0,0	-	
Varstveno osebje	2,2	0,1	0,2	0,3	0,3	0,0	0,3	-	0,4	-	0,6	0,0	-	
Upravni, administrativni in podobni delavci	4,3	0,1	0,4	0,4	0,5	0,0	1,1	0,0	0,8	-	1,0	0,0	-	
Vodilno osebje	0,2	-	0,0	0,0	0,0	-	0,1	0,0	0,1	-	0,0	-	-	
Strokovnjaki in umetniki	13,2	0,1	0,9	1,0	0,7	-	2,6	0,0	5,4	-	2,4	0,0	-	
Ostali poklici	0,0	-	-	-	-	-	0,0	-	0,0	-	0,0	-	-	
Delavci brez poklica	13,5	1,1	1,4	0,6	1,1	0,0	0,7	-	0,4	-	8,1	0,1	-	
Osebe z lastnimi dohodki	2,1	0,4	0,1	0,0	0,1	-	0,1	0,0	0,1	-	0,5	0,8	-	
Vzdrževane osebe	3,6	0,0	0,1	0,1	0,1	0,0	0,5	0,0	1,0	-	0,1	0,0	1,7	

## 4-11. Sklenjene zakonske zveze glede na šolsko izobrazbo ženina in neveste

Ženin \ Nevesta	Skupaj	Brez šolske izobrazbe	Nepopolna osnovna šola	Osnovna šola	Šola za KV delavce	Šola za VKV delavce	Srednja šola	Višja šola	Visoka šola	Neznano
SKUPAJ	15 408	60	2 447	4 645	3 867	157	3 053	594	301	284
Brez šolske izobrazbe	44	9	16	10	5	-	-	-	-	4
Nepopolna osnovna šola	2 462	32	1 318	749	270	11	68	4	-	10
Osnovna šola	2 713	6	407	1 471	576	13	193	23	4	20
Šola za KV delavce	6 059	9	576	1 847	2 346	49	1 072	118	23	19
Šola za VKV delavce	212	2	17	48	49	46	38	11	-	1
Srednja šola	2 305	2	50	354	475	33	1 150	173	66	2
Višja šola	551	-	3	42	75	2	235	153	41	-
Visoka šola	646	-	5	24	47	2	286	112	167	3
Neznano	416	-	55	100	24	1	11	-	-	225

## 4-12. Sklenjene zakonske zveze glede na šolsko izobrazbo ženina in neveste

%

Nevesta Ženin	Skupaj	Brez šolske izobraz- be	Nepo- polna osnovna šola	Osnov- na šola	Šola za KV delavce	Šola za VKV delavce	Srednja šola	Višja šola	Visoka šola	Nezna- no
SKUPAJ	100	0,4	15,9	30,2	25,1	1,0	19,8	3,8	2,0	1,8
Brez šolske izobrazbe	0,3	0,1	0,1	0,1	0,0	-	-	-	-	0,0
Nepopolna osnovna šola	16,0	0,2	8,5	4,9	1,8	0,1	0,4	0,0	-	0,1
Osnovna šola	17,6	0,0	2,6	9,6	3,7	0,1	1,3	0,2	0,0	0,1
Šola za KV delavce	39,3	0,1	3,7	12,0	15,2	0,3	6,9	0,8	0,2	0,1
Šola za VKV delavce	1,4	0,0	0,1	0,3	0,3	0,3	0,3	0,1	-	0,0
Srednja šola	14,9	0,0	0,3	2,3	3,1	0,2	7,5	1,1	0,4	0,0
Višja šola	3,6	-	0,0	0,3	0,5	0,0	1,5	1,0	0,3	-
Visoka šola	4,2	-	0,0	0,2	0,3	0,0	1,9	0,7	1,1	0,0
Neznano	2,7	-	0,4	0,6	0,1	0,0	0,1	-	-	1,5

## 4-13. Sklenjene zakonske zveze po narodnosti ženina in narodnosti nevest

Ženin \ Nevesta													
	Skupaj	Črnogorska	Hrvatska	Makedonska	Muslimanska v smislu narodnosti	Slovenska	Srbska	Italijanska	Madžarska	Ostale narodnosti	Nacionalno neopredeljeni	Regionalna pripadnost	Nepoznano
SKUPAJ	15408	10	424	32	16	14386	273	8	83	78	40	10	48
Črnogorska	19	3	-	-	-	12	4	-	-	-	-	-	-
Hrvatska	396	-	108	3	-	250	27	1	3	-	3	-	1
Makedonska	28	-	1	12	1	10	2	-	-	1	1	-	-
Muslimani v smislu narodnosti	27	-	1	-	7	17	-	-	2	-	-	-	-
Slovenska	14060	7	279	14	8	13487	117	5	27	63	16	6	31
Srbska	248	-	16	2	-	111	107	-	1	5	3	1	2
Italijanska	69	-	4	-	-	60	3	2	-	-	-	-	-
Madžarska	96	-	2	-	-	42	2	-	48	1	1	-	-
Ostale narodnosti	311	-	6	-	-	291	4	-	2	6	-	-	2
Nacionalno neopredeljeni	50	-	3	-	-	25	5	-	-	-	16	1	-
Regionalna pripadnost	8	-	2	-	-	4	-	-	-	-	-	2	-
Nepoznano	96	-	2	1	-	77	2	-	-	2	-	-	12

## 5. RAZVEZANE ZAKONSKE ZVEZE

5-1. Razvezane zakonske zveze glede na starost žene in moža po občinah

	Skupaj	Starost žene								Starost moža							
		15-19	20-24	25-29	30-34	35-39	40-49	50-59	60 in več	15-19	20-24	25-29	30-34	35-39	40-49	50-59	60 in več
SR SLOVENIJA	2103	43	448	411	357	277	380	143	44	1	213	441	436	323	442	149	98
Ajdovščina	27	-	4	10	4	4	4	1	-	-	3	7	8	3	5	-	1
Brežice	27	1	5	5	6	3	3	3	1	-	2	6	5	6	3	2	3
Celje	87	1	16	18	12	14	17	6	3	-	8	15	23	13	18	6	4
Cerknica	11	-	1	1	4	2	-	2	1	-	-	1	4	3	-	1	2
Črnomelj	11	-	1	1	3	1	4	-	1	-	1	-	-	5	4	-	1
Domžale	30	2	4	6	2	5	8	2	1	-	3	8	2	5	3	6	3
Dravograd	15	-	8	2	1	2	1	1	-	-	2	3	6	2	1	1	-
Gornja Radgona	24	-	9	6	3	2	1	3	-	-	5	7	4	4	1	2	1
Grosuplje	17	1	5	-	4	2	5	-	-	-	4	4	2	1	6	-	-
Hrastnik	20	2	4	2	5	5	1	1	-	-	4	2	3	7	3	1	-
Idrija	8	-	1	2	3	-	2	-	-	-	-	3	2	-	1	2	-
Ilirska Bistrica	3	-	-	1	1	1	-	-	-	-	-	-	1	1	1	-	-
Izola	20	-	1	4	2	7	6	-	-	-	-	2	6	5	5	2	-
Jesenice	35	1	9	4	7	3	6	4	1	-	5	5	8	4	5	4	4
Kamnik	19	-	7	4	1	5	2	-	-	-	3	4	5	1	5	1	-
Kočevje	16	2	2	4	2	2	2	2	-	-	3	4	2	3	2	2	-
Koper	29	-	5	6	3	8	6	1	-	-	3	5	4	5	9	2	1
Kranj	73	2	16	11	11	11	17	4	1	-	10	13	14	6	18	8	4
Krško	25	1	6	3	5	2	4	3	1	-	1	7	4	5	3	1	4
Laško	16	-	2	3	4	1	4	-	2	-	2	2	3	3	2	4	-
Lenart	21	2	2	3	6	-	5	3	-	-	3	3	5	1	5	3	1
Lendava	19	-	6	3	4	3	2	1	-	-	1	3	8	3	3	-	1
Litija	16	-	4	5	5	1	1	-	-	-	1	4	6	3	1	-	1
Ljubljana-Bežigrad	60	2	12	8	8	14	9	6	1	-	10	8	8	8	20	3	3
Ljubljana-Center	122	1	25	29	21	10	20	11	5	-	16	22	28	19	15	15	7
Ljubljana-Moste-Polje	81	2	15	19	14	10	14	6	1	-	12	21	12	12	16	5	3
Ljubljana-Šiška	90	-	17	26	10	15	16	5	1	-	4	25	20	17	17	5	2
Ljubljana-Vič-Rudnik	101	2	14	32	16	15	14	5	3	-	8	25	18	18	26	2	4
Ljutomer	22	-	8	4	2	1	5	-	2	-	3	7	1	2	7	-	2
Logatec	7	-	1	2	1	1	-	1	1	-	-	1	1	2	1	1	1



5-1. Razvezane zakonske zveze glede na starost žene in moža po občinah (nadaljevanje)

	Skupaj	Starost žene								Starost moža							
		15-19	20-24	25-29	30-34	35-39	40-49	50-59	60 in več	15-19	20-24	25-29	30-34	35-39	40-49	50-59	60 in več
Maribor	385	5	89	74	64	51	70	23	9	-	36	82	89	55	90	20	13
Metlika	6	-	1	-	1	1	3	-	-	-	-	-	-	4	2	-	-
Mozirje	4	-	-	-	1	2	-	1	-	-	-	-	1	1	1	1	-
Murska Sobota	61	-	15	19	9	6	8	2	2	-	9	10	19	9	9	2	3
Nova Gorica	36	-	1	9	7	6	4	7	2	-	5	10	2	6	10	2	1
Novo mesto	53	1	21	3	8	4	11	5	-	1	3	15	8	8	10	3	5
Ormož	5	-	1	-	-	3	-	1	-	-	1	-	1	-	3	-	-
Piran	21	-	4	3	3	3	6	2	-	-	-	3	5	4	4	3	2
Postojna	10	-	-	3	2	2	2	1	-	-	-	1	2	1	2	4	-
Ptuj	81	2	16	8	18	7	20	7	3	-	9	17	19	11	13	5	7
Radlje ob Dravi	15	2	2	4	3	-	3	1	-	-	2	4	2	2	4	-	1
Radovljica	37	3	6	5	4	4	7	7	1	-	5	5	8	3	10	4	2
Ravne na Koroškem	22	-	3	3	9	-	6	1	-	-	1	2	6	4	6	2	1
Ribnica	11	-	2	2	3	2	1	-	1	-	-	3	3	1	2	1	1
Sevnica	16	-	3	3	2	3	4	1	-	-	1	2	6	2	3	2	-
Sežana	7	-	2	1	3	1	-	-	-	-	2	-	1	3	1	-	-
Slovenj Gradec	10	-	6	-	-	-	2	2	-	-	3	3	-	-	2	1	-1
Slovenska Bistrica	47	1	12	8	9	5	7	5	-	-	2	14	9	8	9	3	2
Slovenske Konjice	8	-	3	-	3	-	2	-	-	-	1	2	1	-	2	2	-
Šentjur pri Celju	3	-	1	-	1	-	-	1	-	-	-	1	-	-	2	-	-
Škofja Loka	28	1	7	7	3	5	5	-	-	-	3	6	6	5	6	1	1
Šmarje pri Jelšah	21	-	4	3	4	1	6	3	-	-	1	5	2	2	8	2	1
Tolmin	5	1	1	-	-	-	1	1	1	-	2	-	-	-	-	2	1
Trbovlje	31	2	8	8	4	5	3	1	-	-	4	12	3	5	5	1	1
Trebnje	10	1	1	1	2	3	2	-	-	-	1	1	2	8	3	-	-
Trzin	15	-	4	2	3	1	4	1	-	-	1	3	3	3	3	2	-
Velenje	48	-	7	11	10	8	11	1	-	-	2	9	14	7	12	4	-
Vrhnika	12	-	1	3	1	5	1	1	-	-	-	3	2	2	4	-	1
Zagorje ob Savi	14	1	5	2	3	1	1	1	-	-	2	5	3	-	3	1	-
Žalec	29	-	4	7	8	-	8	1	1	-	-	6	6	7	7	2	1

5-2. Razvezan zakonske zveze glede na trajanje zakonske zveze in število vzdrževanih otrok iz tega zakona po občinah

	Sku-paj	Trajanje zakonske zveze v letih										Sku-paj	Število vzdrževanih otrok iz tega zakona					
		do 1 leta	1	2	3	4	5-9	10-14	15-19	20-24	25 in več		brez otrok	eden	dva	tri	štirje	pet in več
SR SLOVENIJA	2103	59	156	179	176	169	584	310	213	145	112	2103	694	909	401	75	16	8
Ajdovščina	27	1	4	4	3	4	5	4	1	1	-	27	19	4	1	3	-	-
Brežice	27	1	4	1	-	-	11	4	1	2	3	27	12	11	4	-	-	-
Celje	87	5	12	6	5	3	25	14	7	5	5	87	39	31	14	2	-	1
Cerknica	11	-	1	1	-	-	6	1	-	-	2	11	3	4	4	-	-	-
Črnomelj	11	-	-	1	1	-	3	6	-	-	-	11	4	5	1	1	-	-
Domžale	30	1	1	3	1	3	11	3	2	3	2	30	13	12	3	1	1	-
Dravograd	15	1	2	1	2	4	3	1	-	1	-	15	3	7	4	-	-	1
Gornja Radgona	24	2	-	4	1	3	7	2	2	1	2	24	8	11	2	2	1	-
Grosuplje	17	-	1	4	1	1	2	4	3	1	-	17	2	8	4	2	1	-
Hrastnik	20	-	3	1	-	1	5	5	4	1	-	20	5	7	4	4	-	-
Idrija	8	-	-	1	1	1	2	1	1	1	-	8	2	5	1	-	-	-
Ilirska Bistrica	3	-	-	-	-	-	-	1	2	-	-	3	-	1	2	-	-	-
Izola	20	-	-	2	1	-	9	5	2	1	-	20	5	10	5	-	-	-
Jesenice	35	1	3	6	1	2	9	4	1	3	5	35	14	15	6	-	-	-
Kamnik	19	-	4	-	2	3	4	1	5	-	-	19	2	11	5	1	-	-
Kočevje	16	-	3	1	1	2	5	1	1	2	-	16	9	6	-	1	-	-
Koper	29	2	4	3	3	4	4	6	3	-	-	29	12	14	2	1	-	-
Kranj	73	6	9	5	7	18	5	15	6	2	-	73	28	30	12	3	-	-
Krško	25	1	1	2	4	1	7	4	2	-	3	25	6	9	10	-	-	-
Laško	16	-	2	-	-	3	3	2	1	2	3	16	7	6	2	-	-	1
Lenart	21	2	1	-	1	1	7	4	2	-	3	21	7	4	8	-	2	-
Lendava	19	1	2	2	2	-	4	5	1	2	-	19	7	8	1	2	1	-
Litija	16	-	2	-	1	2	8	1	2	-	-	16	2	8	6	-	-	-
Ljubljana-Bežigrad	60	2	9	2	3	4	18	9	5	4	4	60	25	25	9	1	-	-
Ljubljana-Center	122	3	13	8	15	10	30	16	8	7	12	122	59	45	18	-	-	-
Ljubljana-Moste-																		
Polje	81	5	10	5	9	8	23	9	6	5	1	81	27	36	15	3	-	-
Ljubljana-Šiška	90	1	3	7	10	9	29	15	8	5	3	90	28	50	11	1	-	-
Ljubljana-Vič-																		
Rudnik	101	1	6	9	13	3	38	12	8	6	5	101	28	54	18	1	-	-
Ljutomer	22	-	1	2	4	5	4	2	-	2	2	22	8	10	3	-	-	1
Logatec	7	-	-	1	-	-	3	-	2	-	1	7	1	4	2	-	-	-
Maribor	385	8	18	94	35	27	108	72	40	24	19	385	120	166	78	17	3	1
Metlika	6	-	1	1	-	-	2	1	-	1	-	6	1	4	1	-	-	-
Mozirje	4	-	-	-	1	-	1	1	-	-	1	4	2	-	1	1	-	-
Murska Sobota	61	-	7	9	3	6	14	9	8	3	2	61	24	23	10	2	1	1
Nova Gorica	36	2	3	-	6	3	9	3	3	5	2	36	5	21	9	1	-	-
Novo mesto	53	-	2	5	13	4	12	5	2	7	3	53	19	26	6	2	-	-
Ormož	5	-	-	1	-	-	-	2	1	1	-	5	-	2	1	2	-	-
Piran	21	-	1	1	3	-	5	3	3	3	2	21	4	10	6	1	-	-
Postojna	10	1	-	1	-	-	2	2	2	1	1	10	2	4	4	-	-	-
Ptuj	81	3	3	7	3	8	25	11	12	4	5	81	23	30	23	3	2	-
Radlje ob Dravi	15	-	4	1	-	2	3	1	1	2	1	15	4	8	2	1	-	-
Radovljica	37	5	1	3	4	1	7	2	5	5	4	37	18	13	6	-	-	-
Ravne na																		
Koroškem	22	-	2	1	-	-	11	2	3	-	3	22	5	10	4	2	-	1
Ribnica	11	1	-	2	1	-	5	1	-	1	-	11	5	6	-	-	-	-
Sevnica	16	-	1	-	1	1	6	2	3	1	1	16	6	5	5	-	-	-
Sežana	7	1	2	-	-	-	1	3	-	-	-	7	1	4	2	-	-	-
Slovenj Gradec	10	-	4	2	-	-	1	1	1	-	1	10	3	5	1	1	-	-
Slovenska Bistrica	47	1	3	5	1	5	14	9	3	4	2	47	10	26	8	1	2	-
Slovenske Konjice	8	-	-	-	1	2	2	1	-	1	1	8	2	5	1	-	-	-
Šentjur pri Celju	3	-	-	1	1	-	-	-	-	-	-	3	-	3	-	-	-	-
Škofja Loka	28	2	1	6	1	2	7	4	5	-	-	28	6	10	6	5	1	-
Šmarje pri Jelšah	21	2	1	-	1	2	5	1	3	3	3	21	9	7	3	1	1	-
Tolmin	5	1	-	-	1	-	-	-	-	2	1	5	1	4	-	-	-	-
Trbovlje	31	1	1	4	6	6	4	5	2	2	-	31	8	19	4	-	-	-
Trebnje	10	-	1	-	1	1	2	3	2	-	-	10	2	2	5	1	-	-
Trzin	15	1	-	2	-	1	5	2	2	2	-	15	3	7	5	-	-	-
Velenje	48	-	-	4	2	3	18	11	5	4	1	48	11	19	16	2	-	-
Vrhnika	12	1	-	-	-	4	1	1	5	-	-	12	4	3	5	-	-	-
Zagorje ob Savi	14	1	3	1	1	1	3	2	1	-	1	14	2	5	7	-	-	-
Žalec	29	-	1	1	-	7	7	4	4	5	-	29	9	11	5	3	-	1

5-3. Razvezane zakonske zveze po starosti moža in žene glede na trajanje zakonske zveze

Starost žene	Skupaj	Trajanje zakonske zveze v letih									
		do 1	1	2	3	4	5-9	10-14	15-19	20-24	25 in več
SKUPAJ	2103	59	156	179	176	169	584	310	213	145	112
15 - 19	43	9	18	11	5	-	-	-	-	-	-
20 - 24	448	21	82	104	94	73	74	-	-	-	-
25 - 29	441	6	24	33	44	52	237	15	-	-	-
30 - 34	357	9	13	8	19	17	158	118	15	-	-
35 - 39	277	6	4	8	5	12	44	100	87	11	-
40 - 44	224	1	4	7	3	8	34	45	62	55	5
45 - 49	156	1	5	1	2	1	19	19	81	46	31
50 - 54	105	3	5	4	2	3	9	8	11	23	37
55 - 59	38	2	-	2	1	1	-	1	4	6	21
60 - 64	23	-	1	1	-	2	4	2	2	2	9
65 in več	20	1	-	-	1	-	5	1	1	2	9
Neznano	-	-	-	-	-	-	-	1	-	-	-
Starost moža											
SKUPAJ	2103	59	156	179	176	169	584	310	213	145	112
15 - 19	1	-	1	-	-	-	-	-	-	-	-
20 - 24	213	18	61	66	46	21	1	-	-	-	-
25 - 29	441	14	46	70	77	84	146	1	-	-	-
30 - 34	436	9	18	15	29	38	253	74	-	-	-
35 - 39	323	4	12	6	11	6	103	123	53	3	-
40 - 44	267	7	5	8	5	8	37	64	102	80	1
45 - 49	175	2	4	5	3	6	17	25	30	65	18
50 - 54	105	1	2	2	-	1	6	13	13	31	36
55 - 59	44	1	2	1	1	2	3	-	5	8	21
60 - 64	52	2	1	4	3	1	10	1	5	4	21
65 in več	38	-	1	2	1	2	6	6	3	4	13
Neznano	8	1	1	-	-	-	2	-	2	-	2

## 5-4. Razvezane zakonske zveze glede na poklic moža in žene

Mož \ Žena													
	Skupaj	Kmetijski in podobni delavci	Rudarji, industrijski in pod. delavci	Trgovsko osebje	Storitveno osebje	Varstveno osebje	Upravni, admin. in pod. delavci	Vodilno osebje	Strokovnjaki in umetniki	Ostali poklici	Delavci brez poklica	Osebe z lastnimi dohodki	Vzdrževane osebe
SKUPAJ	2103	75	277	131	275	4	314	1	257	-	505	69	195
Kmetijski in podobni delavci	92	29	9	4	14	-	1	-	6	-	11	7	11
Rudarji, industrijski in podobni delavci	984	29	194	68	138	2	148	-	74	-	235	16	80
Trgovsko osebje	63	-	6	7	11	-	17	-	9	-	7	2	4
Storitveno osebje	48	-	6	3	22	-	6	-	2	-	3	2	4
Varstveno osebje	49	-	3	3	10	-	9	-	10	-	6	2	6
Upravni, administrativni in podobni delavci	72	-	6	6	6	-	25	-	15	-	9	1	4
Vodilno osebje	7	-	1	3	-	-	1	-	-	-	1	1	-
Strokovnjaki in umetniki	270	3	18	14	10	2	73*	1	104	-	22	4	19
Ostali poklici	3	-	-	-	-	-	2	-	-	-	-	-	1
Delavci brez poklica	362	9	25	16	48	-	22	-	20	-	194	4	24
Osebe z lastnimi dohodki	140	5	9	6	16	-	6	-	12	-	17	30	39
Vzdrževane osebe	13	-	-	1	-	-	4	-	5	-	-	-	3

## 5-5. Razvezane zakonske zveze po številu vzdrževanih otrok iz te zakonske zveze, glede na trajanje zakonske zveze

Število vzdrževanih otrok	Skupaj	Trajanje zakonske zveze v letih									
		do 1	1	2	3	4	5-9	10-14	15-19	20-24	25 in več
SKUPAJ	2103	59	156	179	176	169	584	310	213	145	112
Brez otrok	694	44	81	70	57	40	127	59	52	84	80
Eden	909	13	71	98	107	109	278	105	64	41	23
Dva	401	2	4	11	11	19	154	106	70	16	8
Trije	75	-	-	-	-	1	20	30	20	4	-
Štirje	16	-	-	-	1	-	4	7	4	-	-
Pet in več	7	-	-	-	-	-	1	3	3	-	-
Nepoznano	1	-	-	-	-	-	-	-	-	-	1

5-6. Razvezane zakonske zveze po prejšnjem zakonskem stanu moža in žene glede na število vzdrževanih otrok izven tega zakona

Prejšnji zakonski stan moža	Prejšnji zakonski stan žene	Skupaj	Število otrok			
			brez otrok	eden	dva in več	neznano
SKUPAJ	vseh	2 103	1 839	184	79	1
	samska	1 880	1 677	150	53	-
	vdova	49	36	6	6	1
	razvezana	174	126	28	20	-
Samski	vseh	1 847	1 651	147	49	-
	samska	1 744	1 581	123	40	-
	vdova	19	11	5	3	-
	razvezana	84	59	19	6	-
Vdovec	vseh	48	35	6	6	1
	samska	25	16	6	3	-
	vdova	14	12	-	1	1
	razvezana	9	7	-	2	-
Razvezan	vseh	208	153	31	24	-
	samska	111	80	21	10	-
	vdova	16	13	1	2	-
	razvezana	81	60	9	12	-

5-7. Razvezane zakonske zveze po številu vzdrževanih otrok iz te zakonske zveze glede na to, komu so bili otroci dodeljeni

Število otrok	Skupaj	Komu so otroci dodeljeni						
		brez otrok	možu	ženi	možu in ženi	drugim osebam	ustanovi	ostane možnosti
SKUPAJ	2 103	694	88	1 260	46	19	2	4
Brez otrok	694	694	-	-	-	-	-	-
Eden	909	-	60	836	-	12	1	-
Dva	401	-	19	344	29	6	1	2
Trije	75	-	7	52	14	1	-	1
Štirje	16	-	1	12	2	-	-	1
Pet in več	7	-	1	5	1	-	-	-
Nepoznano	1	-	-	1	-	-	-	-

## 5-8. Razvezane zakonske zveze glede na šolsko izobrazbo moža in žene

Mož \ Žena	Skupaj	Brez šolske izobrazbe	Nepopolna osnovna šola	Osnovna šola	Šola za KV delavce	Šola za VKV delavce	Srednja šola	Višja šola	Visoka šola	Neznano
SKUPAJ	2 103	45	522	684	394	32	285	62	42	36
Brez šolske izobrazbe	37	12	16	7	1	-	-	-	-	1
Nepopolna osnovna šola	401	17	255	74	43	-	6	3	-	3
Osnovna šola	411	6	64	270	44	4	19	1	-	3
Šola za KV delavce	700	8	133	234	214	11	83	7	2	8
Šola za VKV delavce	93	1	19	24	19	11	16	2	-	1
Srednja šola	198	-	14	41	34	3	88	11	5	2
Višja šola	89	-	1	18	17	1	32	13	5	2
Visoka šola	112	-	2	5	13	1	35	22	29	5
Neznano	62	2	18	11	9	1	6	3	1	11

## PRIJAVA ROJSTVA

Vpisana v RMK -naselje \_\_\_\_\_ v občini \_\_\_\_\_  
 letnik \_\_\_\_\_ stran \_\_\_\_\_ zap.št. \_\_\_\_\_ dne \_\_\_\_\_  
 dan mesec leto

01. PRIIMEK \_\_\_\_\_  
 IN \_\_\_\_\_  
 IME \_\_\_\_\_

02. VITALITETA: živorojen=1, mrtvorojen=2  2

03. SPOL: moški = 1, ženski = 2

04. DATUM ROJSTVA \_\_\_\_\_  
 dan mesec leto

05. URA ROJSTVA \_\_\_\_\_

06. KRAJ ROJSTVA  
 Naselje \_\_\_\_\_  
 Občina \_\_\_\_\_

07. NARODNOST OTROKA \_\_\_\_\_

08. DRŽAVLJANSTVO OTROKA \_\_\_\_\_

09. STALNO PREBIVALIŠČE MATERE  
 Ulica \_\_\_\_\_  
 Hišna številka \_\_\_\_\_  
 Naselje \_\_\_\_\_  
 Občina \_\_\_\_\_  
 SR \_\_\_\_\_  
 Prijavni urad \_\_\_\_\_

10. MESTO ROJSTVA  
 a) Otrok je bil rojen v bolnišnici ali porodnišnici = 1   
 \_\_\_\_\_  
 b) Rojen v stanovanju ali drugje ob pomoči: zdravnik=2, dipl.babice=3 druge osebe=4

11. VRSTA PORODA  
 navaden=1, dvojčki=2, trojčki in več=3

12. ŠTEVILO OTROK, KI JIH JE MATI DOSLEJ RODILA  
 vseh otrok   
 živorojenih   
 mrtvorojenih

13. KOLIKO OD TEH OTROK JE SEDAJ ŠE ŽIVIH

14. ŠTEVILO OTROK, KI JIH JE MATI RODILA V TEJ ZAKONSKI ZVEZI  
 vseh otrok   
 živorojenih   
 mrtvorojenih

15. OTROK JE: zakonski=1, nezakonski=2, najdenček=3

16. DATUM IN KRAJ POROKE STARŠEV  
 dan mesec leto  
 Naselje \_\_\_\_\_

17. VRSTNI RED ZAKONSKE ZVEZE  
 MATERE: ni poročena= 0, prva = 1, druga = 2, tretja in več = 3, neznano = 9

18. PRIIMEK IN IME MATERE, za poročene tudi dekliški priimek  
 \_\_\_\_\_

3 OMŠ \_\_\_\_\_

19. DATUM ROJSTVA MATERE \_\_\_\_\_  
 dan mesec leto

20. KRAJ ROJSTVA MATERE  
 Naselje \_\_\_\_\_  
 Občina \_\_\_\_\_

21. NARODNOST MATERE \_\_\_\_\_

22. DRŽAVLJANSTVO MATERE \_\_\_\_\_

23. VPISAN V DK OBČINE \_\_\_\_\_

24. ŠOLSKA IZOBRAZBA MATERE: \_\_\_\_\_  
 (Glej šifrant na hrbtni strani obrazca)

25. POKLIC MATERE \_\_\_\_\_  
 \_\_\_\_\_

26. POLOŽAJ V POKLICU MATERE \_\_\_\_\_  
 (Glej šifrant na hrbtni strani obrazca)

27. PRIIMEK IN IME OČETA \_\_\_\_\_  
 \_\_\_\_\_  
 OMŠ \_\_\_\_\_

28. DATUM ROJSTVA OČETA \_\_\_\_\_  
 dan mesec leto

29. KRAJ ROJSTVA OČETA  
 Naselje \_\_\_\_\_  
 Občina \_\_\_\_\_

30. STALNO PREBIVALIŠČE OČETA  
 Naselje \_\_\_\_\_  
 Občina \_\_\_\_\_  
 SR \_\_\_\_\_

31. NARODNOST OČETA \_\_\_\_\_

32. DRŽAVLJANSTVO OČETA \_\_\_\_\_

33. VPISAN V DK OBČINE \_\_\_\_\_

34. ŠOLSKA IZOBRAZBA OČETA \_\_\_\_\_  
 (Glej šifrant na hrbtni strani obrazca)

35. POKLIC (vpišite delo, ki ga opravlja) \_\_\_\_\_  
 \_\_\_\_\_

36. POLOŽAJ V POKLICU OČETA \_\_\_\_\_  
 (Glej šifrant na hrbtni strani obrazca)

37. OTROK PRIJAVLJEN V OBČINSKI REGISTER STALNEGA PREBIVALSTVA  
 prijavljen = 1, ni prijavljen = 2

ZAKON STARŠEV RAZVEZAN S SODBO OKROŽNEGA SODIŠČA V \_\_\_\_\_ št. \_\_\_\_\_

dne \_\_\_\_\_, ki je postala pravnomočna dne \_\_\_\_\_

MATERIN MOŽ UMRL dne \_\_\_\_\_

S soglasjem moža dajem sinu - hčerki priimek: \_\_\_\_\_

ime: \_\_\_\_\_

Otroku bomo določili priimek oziroma ime naknadno

V pravnem prometu bo uporabljal naslednje osebno ime: \_\_\_\_\_

(Izpolniti samo, če ima otrok več priimkov in imen)

\_\_\_\_\_  
(podpis matere)

Točen naslov in podpis prijavitelja

Pečat

\_\_\_\_\_  
(Podpis uradne osebe)

Opr. \_\_\_\_\_

Dne \_\_\_\_\_

\_\_\_\_\_  
(podpis prijavitelja)

Uradni zaznamek:

1. a. Vpisan v državljski knjigi občine \_\_\_\_\_ pod.št. \_\_\_\_\_

b. Prijava rojstva za vpis v državljsko knjigo poslana občini \_\_\_\_\_  
dne \_\_\_\_\_ pod. št. \_\_\_\_\_

2. a. Vpisan v osebno in gospodinjstvo kartoteko registra prebivalstva matičnega ali prijavnega urada v \_\_\_\_\_

b. Prijava rojstva za vpis v osebno in gospodinjstvo kartoteko registra prebivalstva poslana  
matičnemu ali prijavnemu uradu v \_\_\_\_\_ dne \_\_\_\_\_ pod.št. \_\_\_\_\_

3. Prijava rojstva poslana zdravstvenemu domu \_\_\_\_\_ dne \_\_\_\_\_ pod.št. \_\_\_\_\_

4. Prijava rojstva poslana Zavodu SRS za statistiko v Ljubljani, dne \_\_\_\_\_ pod.št. \_\_\_\_\_

5. \_\_\_\_\_

Pošiljamo prijavo rojstva:

Zavodu SRS za statistiko  
Zdravstvenemu domu  
Matičarju zaradi vpisa v register -

V \_\_\_\_\_

\_\_\_\_\_  
Matičar

#### ŠOLSKA IZOBRAZBA

Brez šolske izobrazbe in 1-3 raz.osn.šole = 0, nepopolna  
osn.šola 4-7 raz. = 1, osnovna šola 8 razr. = 2, šola za  
kvalif.delavce in drug strok.kader = 3, šola za visokokva-  
lif.delavce = 4, srednja šola = 5, višja šola = 6, fakulte-  
ta in visoka šola = 7, otrok je nezakonski in nima podat-  
kov o očetu = 8, neznano = 9

#### POLOŽAJ V POKLICU

Aktivne osebe: delavec = 1, samostojen brez delavcev = 2,  
delodajalec = 3, pomagajoči družinski član = 4  
Osebe z lastnimi dohodki = 5  
Vzdrževane osebe = 6  
Nezakonski otrok in nima podatkov o očetu = 8,  
Neznano = 9



OMŠ

1

## PRIJAVA SMRTI

Vpisana v MMK za naselje \_\_\_\_\_ v občini \_\_\_\_\_

Letnik \_\_\_\_\_ stran \_\_\_\_\_ zap. št. \_\_\_\_\_ dne \_\_\_\_\_  
dan mesec leto

<p>01. PRIIMEK IN IME UMRLE OSEBE, za poročene žene tudi deklinski priimek _____</p> <p>02. SPOL: moški = 1, ženski = 2 <input checked="" type="checkbox"/> 2</p> <p>03. DATUM ROJSTVA _____ dan mesec leto</p> <p>04. URA ROJSTVA (za dojenčke) _____</p> <p>05. KRAJ ROJSTVA Naselje _____ Občina _____</p> <p>06. STALNO PREBIVALIŠČE Naselje _____ Občina _____ SR _____</p> <p>07. STAN: samski=1, poročen=2, vdovec, vdova=3, razvezan=4, neznan=9 _____</p> <p>08. NARODNOST _____</p> <p>09. DRŽAVLJANSTVO _____</p> <p>10. VPISAN V DK OBČINE _____</p> <p>11. ŠOLSKA IZOBRAZBA _____ (Glej šifrant na hrbtni strani obrazca)</p> <p>12. POKLIC _____ (vpišite delo, ki ga opravlja)</p> <p>13. POKLIC VZDRŽEVALCA, (vpišite delo, ki ga opravlja) _____</p> <p>14. POLOŽAJ V POKLICU _____ (Glej šifrant na hrbtni strani obrazca)</p> <p>15. DATUM SMRTI _____ dan mesec leto</p> <p>16. ČAS SMRTI (0-24) _____</p> <p>17. KRAJ SMRTI Naselje _____ Občina _____</p> <p>18. MESTO SMRTI, če je umrl v zdrav. zavodu, navedi ves naslov tega zavoda=1 a) _____ b) smrt drugje in je smrt ugotovil zdravnik=2 c) smrt drugje in je smrt ugotovila druga oseba=3 _____</p> <p>19. ZDRAVNIŠKA OSKRBA, če je bil zdravljen doma, navedi priimek in ime zdravnika _____ zdravljen = 1, ni bil zdravljen = 2 _____</p>	<p>20. KDO JE DAL PODATKE O VZROKU SMRTI zdravnik, ki je umrlo osebo zdravil=1 obducent=2, mrliški preglednik: zdravnik=3, laik=4, prijavitelj=5 _____</p> <p>21. VZROK SMRTI _____</p> <p>22. PRIIMEK IN IME a) Zakonca _____ <input checked="" type="checkbox"/> 3 OMŠ _____ Roj. datum zakonca _____ dan mesec leto Kraj rojstva zakonca _____ Kraj in datum poroke _____ b) Očeta umrlega _____ c) Matere umrlega _____</p> <p style="text-align: center;"><b>Podatki za umrle otroke do 7 leta starosti</b></p> <p>23. DATUM ROJ. MATERE _____ dan mesec leto</p> <p>24. ŠOLSKA IZOBRAZBA _____ (Glej šifrant na hrbtni strani obrazca)</p> <p>25. POKLIC MATERE (vpišite delo, ki ga opravlja) _____</p> <p>26. POKLIC VZDRŽEVALCA MATERE (vpišite delo, ki ga opravlja) _____</p> <p>27. POLOŽAJ V POKLICU MATERE _____ (Glej šifrant na hrbtni strani obrazca)</p> <p>28. ŠTEVILO OTROK, KI JIH JE MATI RODILA _____</p> <p>29. OTROK JE: zakonski=1, nezakonski=2 najdenček=3 _____</p> <p style="text-align: center;"><b>Podatki o nasilni smrti</b></p> <p>30. VRSTA NASILNE SMRTI smrtna nesreča=1 samomor=2, uboj, detomor=3, smrtna kazen=4 _____</p> <p>31. ČAS Datum _____ ura _____ DOGODKA dan v tednu _____</p> <p>32. ZUNANJI VZROK NASILNE SMRTI _____</p> <p>33. KRAJ SMRTNE NESREČE (Glej šifrant na hrbtni strani obrazca) _____</p> <p>34. NESREČA JE BILA (Glej šifrant na hrbtni strani obrazca) _____</p> <p>35. DATUM IN KRAJ POKOPA _____</p>
--	---

Naslov in podpis prijavitelja

Pečat

Matičar

Uradni zaznamek

1. Smrt zabeležena v RMK naselja (župnije) \_\_\_\_\_  
letnik \_\_\_\_\_ stran \_\_\_\_\_ zap.št. \_\_\_\_\_  
Prijava smrti zaradi zaznambe v RMK poslano matičarju v - na \_\_\_\_\_  
dne \_\_\_\_\_ pod.št. \_\_\_\_\_
2. Umrla oseba črtana iz DK občine \_\_\_\_\_  
pod zap. št. \_\_\_\_\_  
Prijava smrti zaradi izbrisa iz DK poslano matičarju v - na \_\_\_\_\_  
dne \_\_\_\_\_ pod.št. \_\_\_\_\_
3. Smrtovnica poslana občinskemu sodišču v - na \_\_\_\_\_  
dne \_\_\_\_\_ pod.št. \_\_\_\_\_
4. Karton umrle osebe izločen iz osebne kartoteke in umrta oseba izpisana iz gospodinjstva kartoteke registra stalnega prebivalstva in volilnega imenika matičnega oziroma prijavnega urada dne \_\_\_\_\_  
Prijava smrti zaradi izbrisa iz osebne in gospodinjske kartoteke registra stalnega prebivalstva in volilnega imenika poslana matičnemu uradu v - na \_\_\_\_\_ dne \_\_\_\_\_ pod.št. \_\_\_\_\_
5. Prijava smrti poslana oddelku za narodno obrambo občine \_\_\_\_\_  
dne \_\_\_\_\_ pod.št. \_\_\_\_\_
6. Prijava smrti in zdravniško poročilo o vzroku smrti poslana Zavodu SRS za statistiko v Ljubljani dne \_\_\_\_\_
7. Prijava smrti poslana zdravstvenemu domu v - na \_\_\_\_\_  
dne \_\_\_\_\_ pod.št. \_\_\_\_\_
8. Prijava smrti poslana organu za notranje zadeve v - na \_\_\_\_\_  
dne \_\_\_\_\_ pod.št. \_\_\_\_\_
9. Prijava smrti poslana še: \_\_\_\_\_  
\_\_\_\_\_  
\_\_\_\_\_

Pošiljamo prijavo smrti:

V \_\_\_\_\_

Zavodu SRS za statistiko,  
Zdravstvenemu domu,  
Matičarju zaradi zaznambe in vpisa v  
RMK-DK-Reg-VI-ND-za sestavo  
smrtovnice-organu NZ, PMK, RSNZ

\_\_\_\_\_  
Matičar

ŠOLSKA IZOBRAZBA: Brz šol.izobrazbe in 1-3 raz.osn. šole = 0, nepopolna osn.šola 4-7 raz. = 1, osnovna šola 8 raz. = 2, šola za kvlif.delavce in drug strokovni kader = 3, šola za visokakvalificirane delavce = 4, srednja šola = 5, višja šola = 6, fakulteta in visoka šola = 7, mati umrla pred otrokom (samo za umrle dojenčke) = 8, neznano = 9.

POLOŽAJ V POKLICU. Aktivne osebe:  
delavec = 1, samostojen brez delavcev = 2,  
delodajalec = 3, pomagajoči družinski član = 4;  
Oseba z lastnimi dohodki = 5; mati umrla pred otrokom (samo za umrle dojenčke!) = 8, neznano = 9

KRAJ SMRTNE NESREČE

tovarna = 11, rudnik = 12, gradbišče = 13, delavnica = 14, cesta = 20, želez.proga = 21, letalo = 22, polje, gozd, planina = 30, reka, jezero, morje = 31, kmečko gospodarstvo = 41, stanovanje, zgradba = 42, drug kraj = 51, neznano = 99

NESREČA JE BILA: na delu = 10, na poti na delo ali na povratku z dela = 20, pri delu v gospodinjstvu = 30, v prostem času = 40, neznano = 99

## PRIJAVA SKLENJENE ZAKONSKE ZVEZE

V občini \_\_\_\_\_ matično območje \_\_\_\_\_

Vpisana v PMK letnik \_\_\_\_\_ stran \_\_\_\_\_ zap. št. \_\_\_\_\_ dne \_\_\_\_\_

Kraj in datum poroke \_\_\_\_\_ 1 \_\_\_\_\_ dan \_\_\_\_\_ mesec \_\_\_\_\_ leto \_\_\_\_\_

PODATKI O ŽENINU	PODATKI O NEVESTI
01. PRIIMEK _____ IN _____ IME _____ OMŠ _____	15. PRIIMEK _____ IN _____ IME _____ 2 OMŠ _____
02. STAN samski=1, vdovec=2, razvezan=3 _____	16. STAN samska=1, vdova=2, razvezana=3 _____
03. DATUM PRENEHANJA PREJŠ- NJE ZAKONSKE ZVEZE _____	17. DATUM PRENEHANJA PREJŠ- NJE ZAKONSKE ZVEZE _____
04. VRSTNI RED SKLENITVE ZAKONSKE ZVEZE prva = 1, druga = 2, tretja in več = 3 _____	18. VRSTNI RED SKLENITVE ZAKONSKE ZVEZE prva = 1, druga = 2, tretja in več = 3 _____
05. DATUM ROJSTVA _____ dan mesec leto	19. DATUM ROJSTVA _____ dan mesec leto
06. KRAJ ROJSTVA Naselje _____ Občina _____	20. KRAJ ROJSTVA Naselje _____ Občina _____
07. STALNO PREBIVALIŠČE Naselje _____ Občina _____ SR _____ Vrsta naselja _____	21. STALNO PREBIVALIŠČE Naselje _____ Občina _____ SR _____ Vrsta naselja _____
08. NARODNOST _____	22. NARODNOST _____
09. DRŽAVLJANSTVO _____	23. DRŽAVLJANSTVO _____
10. DK OBČINE _____	24. DK OBČINE _____
11. ŠOLSKA IZOBRAZBA Brez šolske izobrazbe in 1-3 razrede=0, nepopolna osn. šola 4-7 razr.=1, osn. šola 8 razr.=2, šola za kvalificirane delavce in drug strok. kader=3, šola za visokokvalificirane delavce=4, srednja šola=5, višja šola=6, fakulteta in visoka šola=7, neznano = 9 _____	25. ŠOLSKA IZOBRAZBA Brez šolske izobrazbe in 1-3 razrede=0, nepopolna osn. šola 4-7 razr.=1, osn. šola 8 razr.=2, šola za kvalificirane delavce in drug strok. kader=3, šola za visokokvalificirane delavce=4, srednja šola=5, višja šola=6, fakulteta in visoka šola=7, neznano=9 _____
12. POKLIC (vpišite delo, ki ga opravlja) _____	26. POKLIC (vpišite delo, ki ga opravlja) _____
13. POKLIC VZDRŽEVALCA _____	27. POKLIC VZDRŽEVALCA _____
14. POLOŽAJ V POKLICU Aktivna oseba: delavec=1, samostojen brez delavcev=2, delodajalec=3, pomagajoči družinski član=4. Oseba z lastnimi dohodki=5, neznano=9 _____	28. POLOŽAJ V POKLICU Aktivna oseba: delavec=1, samostojen brez delavcev=2, delodajalec=3, pomagajoči družinski član=4. Oseba z lastnimi dohodki=5, neznano=9 _____
29. PRIIMEK IN IME očeta _____ matere _____	30. PRIIMEK IN IME očeta _____ matere _____
31. PRIIMEK PO SKLENITVI ZAKONSKE ZVEZE _____	32. PRIIMEK PO SKLENITVI ZAKONSKE ZVEZE _____
33. STOPNJA SORODSTVA _____	
PRIPOMBE:	

POŠILJAM PRIJAVO SKLENJENE ZAKONSKE ZVEZE:

ZAVODU SRS ZA STATISTIKO

MATIČARJU ZARADI ZAZNAMBE V RMK-DK-REG-VI-ORGANU-RSNZ

Zavod SRS za statistiko, 1. 1. 1977

V \_\_\_\_\_

Matičar

## STATISTIČNI LISTEK O RAZVEZI ZAKONSKE ZVEZE

Okrožno sodišče \_\_\_\_\_ Zap. št. "P" vpisnika \_\_\_\_\_

Datum vpisa \_\_\_\_\_ Zap. št. kontrolnika \_\_\_\_\_  
dan mesec leto

PODATKI O MOŽU		
01. PRIIMEK IN IME TER PRIIMEK OB ROJSTVU  1 OMŠ _____	17. STAN samska=1, vdova=2, razvezana=3 _____ 18. VRSTNI RED ZAKONSKE ZVEZE prva=1, druga=2, tretja in več=3 _____	
02. DATUM ROJSTVA _____ dan mesec leto	SPLOŠNI PODATKI	
03. KRAJ ROJSTVA Naselje _____ Občina _____	19. DATUM SKLENITVE ZAKONSKE ZVEZE 2 _____ dan mesec leto	
04. NARODNOST _____	20. KRAJ POROKE Naselje _____ Občina _____	
05. ŠOLSKA IZOBRAZBA Brez šolske izobrazbe in 1-3 razr. osn. šole=0, nepopolna osn. šola 4-7 razr.=1, osnovna šola 8 razr.=2, šole za kvalif. delavce in drug strok. kader=3, šole za visokokvalific. delavce=4, srednja šola=5, višja šola=6, fakultete in visoke šole=7, neznano=9 _____	21. ŠTEVILO OTROK vseh _____ ROJENIH V TEJ živorojenih _____ ZAKONSKI mrtvorojenih _____ ZVEZI	
06. POKLIC (vpišite delo, ki ga opravlja) _____	22. KOLIKO OTROK vseh _____ IZ TE ZAKONSKE vzdrževanih _____ ZVEZE JE ŠE ŽIVIH	
07. POLOŽAJ V POKLICU Aktivne osebe: delavec=1, samostojen brez delavcev=2, delodajalec=3, pomagajoči družinski član=4. Oseba z lastnimi dohodki=5, vzdrževana oseba=6, neznano=9 _____	23. ŠTEVILO VZDRŽEVANIH OTROK, KI NISO BILI ROJENI V TEJ ZAKONSKI ZVEZI: Ni otrok = 0, eden = 1, dva in več = 2, neznano = 9 _____	
08. STAN samski=1, vdovec=2, razvezan=3 _____	24. ZADNJE SKUPNO STALNO PREBIVALIŠČE Naselje _____ Občina _____ SR _____ Vrsta naselja _____	
09. VRSTNI RED ZAKONSKE ZVEZE prva=1, druga=2, tretja in več=3 _____	25. VZDRŽEVANI OTROCI IZ TE ZAKONSKE ZVEZE DODELJENI: Brez otrok = 0, možu = 1, ženi = 2, možu in ženi = 3, drugim osebam = 4, ustanovi = 5, druge kombinacije = 6 _____	
PODATKI O ŽENI		
10. PRIIMEK IN IME TER PRIIMEK OB ROJSTVU  OMŠ _____	26. DATUM PRAVNO MOČNOSTI SODBE _____ dan mesec leto	
11. DATUM ROJSTVA _____ dan mesec leto	27. OBČINA STALNEGA PREBIVALIŠČA PO RAZVEZI ZAKONSKE ZVEZE Moža _____ Žene _____	
12. KRAJ ROJSTVA Naselje _____ Občina _____		
13. NARODNOST _____		
14. ŠOLSKA IZOBRAZBA Brez šolske izobrazbe in 1-3 razr. osnovne šole=0, nepopolna osnovna šola 4-7 razr.=1, osn. šola 8 razr.=2, šole za kvalif. delavce in drug strok. kader=3, šole za visokokvalific. delavce=4, srednja šola=5, višja šola=6, fakulteta in visoka šola=7, neznano=9 _____		
15. POKLIC (vpišite delo, ki ga opravlja) _____		
16. POLOŽAJ V POKLICU Aktivne osebe: delavec=1, samostojen brez delavcev=2, delodajalec=3, pomagajoči družinski član=4. Oseba z lastnimi dohodki=5, vzdrževana oseba=6, neznano=9 _____		

Pečat

Sodnik

## PREGLED O NARAVNEM GIBANJU PREBIVALSTVA

Občina \_\_\_\_\_

Matično območje \_\_\_\_\_

Št. \_\_\_\_\_ dne \_\_\_\_\_

Navodilo DSNZ št. 05-3/5  
Uradni l. SFRJ št. 46/67

Zavodu SR Slovenije za statistiko

v Ljubljani  
Poštni predal 303 - VIPošljamo pregled o naravnem gibanju prebivalstva za mesec \_\_\_\_\_ z izpolnjenimi obrazci Dem  
in zahtevek po novih obrazcih.

Obrazec	Dem-1	Dem-1a	Dem-2	Dem-3	Dem-4	Zdravniško poročilo o vzroku smrti
Poslano						
Potreba						

Pripombe matičarja o razveljavljenih vpisih (navesti tekočo številko vpisa in razlog razveljavitve)

Rojstna matična knjiga: \_\_\_\_\_

Mrliška matična knjiga: \_\_\_\_\_

Poročna matična knjiga: \_\_\_\_\_

Druge matičarjeve  
pripombe: \_\_\_\_\_

Matičar: \_\_\_\_\_

Žig

Tek. št.	Matični okolis - naselje	Rojstna matična knjiga							Mrliška matična knjiga							Poročna matična knjiga								
		tekoča številka vpisa		število vpisov					tekoča številka vpisa		število vpisov					tekoča številka vpisa		število vpisov						
		prvega	zadnjega	vseh	samo naknadnih	ugotovitvev	poza-konitev	posvojitvev	prvega	zadnjega	vseh	samo naknadnih	smrtnih nesreč	usmr-titev	samo-morov	prvega	zadnjega	vseh	samo naknadnih	moški	ženske	moški	ženske	
1	2	3	4	5	6	7	8	9	10	11	12	13	14	15	16	17	18	19	20					
	Skupaj																			Živorojeni				
																skupaj	moški	ženske						
																				Mrtvorojeni				
																skupaj	moški	ženske						
																				Vsi umrli				
																skupaj	moški	ženske						
																				Umrli dojenčki				
																skupaj	moški	ženske						
																				Smrtne nesreče				
																skupaj	moški	ženske						
																				Usmrtitve				
																skupaj	moški	ženske						
																				Samomori				
																skupaj	moški	ženske						

## SEZNAM TABEL VITALNE STATISTIKE, KI V PUBLIKACIJI NISO OBJAVLJENE

### Rojstva

1. Rojstva glede na vitaliteto in živorojeni po spolu, mestu rojstva, poklicu staršev po naseljih
2. Živorojeni po starosti matere in zakonskosti otroka, glede na vrstni red rojstev po občinah
3. Živorojeni po vrstnem redu vseh rojstev in vrstnem redu rojstev živorojenih otrok, glede na šolsko izobrazbo matere
4. Živorojeni po vrstnem redu vseh rojstev in vrstnem redu rojstev živorojenih otrok, glede na poklic matere
5. Živorojeni po vrstnem redu rojstev živorojenih otrok in številu sedaj živih otrok, glede na starost matere
6. Živorojeni po starosti matere in vrstnem redu rojstev živorojenih otrok, glede na šolsko izobrazbo matere
7. Živorojeni po starosti matere in vrstnem redu rojstev živorojenih otrok, glede na starost očeta
8. Živorojeni po narodnosti matere, glede na starost matere
9. Živorojeni po starosti matere in spolu otroka glede na vrstni red rojstev živorojenih otrok
10. Živorojeni zakonski otroci po trajanju zakonske zveze, po vrstnem redu zakonske zveze in vrstnem redu rojstev v tej zakonski zvezi
11. Živorojeni zakonski otroci po narodnosti matere, glede na narodnost očeta
12. Mrtvorojeni po starosti matere in zakonskosti, glede na poklic matere

### Smrti

1. Umrli glede na spol, zdravljenje, mesto smrti in kdo jo je potrdil, viru podatkov in umrli dojenčki po spolu in po naseljih
2. Umrli po vzroku smrti in spolu glede na starost po občinah
3. Umrli po vzroku smrti in spolu, glede na poklic
4. Umrli po vzroku smrti in spolu, glede na mesec smrti
5. Umrli po vzroku smrti in spolu, glede na zdravljenje, mesto smrti in vir podatkov
6. Umrli dojenčki po vzroku smrti in spolu glede na mesec smrti
7. Umrli dojenčki po starosti in zdravljenju, glede na šolsko izobrazbo matere
8. Umrli dojenčki po starosti in zakonskosti, glede na poklic matere
9. Nasilne smrti po zunanjem vzroku smrti in spolu, glede na vrsto poškodbe
10. Nesreče po zunanjem vzroku smrti, spolu, glede na starost
11. Nesreče po poklicu in spolu, glede na starost
12. Nesreče po poklicu in spolu, glede na to, kje se je nesreča zgodila
13. Nesreče po poklicu in spolu, glede na dan v tednu
14. Samomori po poklicu in spolu, glede na starost
15. Samomori po zakonskem stanu in spolu, glede na starost
16. Samomori po narodnosti in spolu, glede na starost
17. Samomori po šolski izobrazbi in spolu, glede na starost
18. Uboji po zunanjem vzroku in spolu, glede na starost
19. Uboji po poklicu in spolu, glede na starost

#### Sklenjene zakonske zveze

1. Sklenjene zakonske zveze po narodnosti moža in žene
2. Sklenjene zakonske zveze glede na vrstni red in prejšnji zakonski stan moža in žene
3. Sklenjene zakonske zveze po narodnosti žene, glede na njeno starost
4. Sklenjene zakonske zveze po prejšnjem zakonskem stanu in starosti žene, glede na prejšnji zakonski stan in starost moža
5. Prva poroka moža in žene po starosti žene, glede na starost moža

#### Razvezane zakonske zveze

1. Razvezane zakonske zveze po starosti moža, glede na starost žene
2. Razvezane zakonske zveze po narodnosti moža, glede na narodnost žene
3. Razvezane zakonske zveze po šolski izobrazbi moža, glede na šolsko izobrazbo žene
4. Razvezane zakonske zveze po poklicu moža, glede na poklic žene
5. Razvezane zakonske zveze po številu vzdrževanih otrok iz tega zakona, glede na trajanje zakona
6. Razvezane zakonske zveze po poklicu moža in komu so dodeljeni otroci, glede na poklic žene
7. Razvezane zakonske zveze po šolski izobrazbi moža in žene, glede na število otrok iz tega zakona
8. Razvezane zakonske zveze po šolski izobrazbi moža in žene, glede na trajanje zakona



Odgovarja  
direktor Franta Komel

Urednik  
Branko Mlinar

Vsebinski urednik  
Karel Bravc

Lektor  
Jože Faganel

Tehnični urednik  
Anton Rojc

Izdal in tiskal  
Zavod SR Slovenije za statistiko  
Ljubljana, Vožarski pot 12  
Julij 1977  
Naklada 210 izvodov  
Cena 65 din





ID ds #5/19ff