

ZAVOD SR SLOVENIJE ZA STATISTIKO

REZULTATI
RAZISKOVANJ

LETNI PREGLED TURIZMA 1979

1978	167.3	151.0	140.9	134.2	129.4	125.7	122.9	120.6	118.7	117.2	115.8
1979	167.4	151.0	141.0	134.2	129.4	125.7	122.9	120.6	118.7	117.2	115.9
1979	167.4	151.0	141.0	134.3	129.4	125.7	122.9	120.6	118.7	117.2	115.9
1979	167.5	151.1	141.0	134.3	129.4	125.8	122.9	120.6	118.8	117.2	115.9
1980	167.5	151.1	141.1	134.3	129.4	125.8	122.9	120.6	118.8	117.2	115.9
1981	167.6	151.2	141.1	134.3	129.5	125.8	122.9	120.7	118.8	117.2	115.9
1982	167.7	151.2	141.1	134.3	129.5	125.8	123.0	120.7	118.8	117.2	115.9
1982	167.7	151.2	141.2	134.4	129.5	125.8	123.0	120.7	118.8	117.2	115.9
1983	167.8	151.3	141.2	134.4	129.5	125.9	123.0	120.7	118.8	117.3	115.9
1984	167.8	151.3	141.2	134.4	129.5	125.9	123.0	120.7	118.8	117.3	115.9
1985	167.9	151.3	141.2	134.4	129.6	125.9	123.0	120.7	118.8	117.3	115.9
1986	167.9	151.4	141.3	134.5	129.6	125.9	123.0	120.7	118.8	117.3	115.9
1987	168.0	151.5	141.4	134.6	129.7	126.0	123.1	120.8	118.9	117.4	116.0
1987	168.0	151.5	141.4	134.6	129.7	126.0	123.1	120.8	118.9	117.4	116.0
1988	168.1	151.6	141.5	134.7	129.8	126.1	123.2	120.9	119.0	117.5	116.1

št. 222

LJUBLJANA, APRIL 1981



REZULTATI
RAZISKOVANJ

LETNI PREGLED TURIZMA 1979

Jasna KŠELA, prof. — samostojna svetovalka za statistiko turizma

št. 222

LJUBLJANA, APRIL 1981

REZULTATI RAZISKOVANJ V LETU 1981

- 212. Letni pregled odkupa 1979, str. 82
- 213. Raziskovalne organizacije 1979, str. 51
- 214. Prostovoljne dejavnosti učencev osnovnih in srednjih šol v šolskem letu 1978/79, str. 51
- 215. Družbeni proizvod in narodni dohodek v SR Sloveniji 1979, str. 82
- 216. Vzgojnovarstvene organizacije v šolskem letu 1979/80 s seznamom poročevalskih enot, str. 79
- 217. Letni pregled trgovine 1979, str. 96
- 218. Samoupravne interesne skupnosti 1979, str. 56
- 219. Letni pregled gostinstva 1979, str. 63
- 220. Letni pregled gradbeništva 1979, str. 133
- 221. Naravno gibanje prebivalstva 1978, str. 101

ID št 222/1981

Inv. št: 404

UVOD

„Rezultati raziskovanj“ (RR) so temeljna edicija Zavoda SR Slovenije za statistiko, ki celovito prikazuje rezultate posameznega raziskovanja ali skupine sorodnih raziskovanj. V preteklosti so zvezki s takšno ali podobno vsebino izhajali pod različnimi imeni: „Statistična dokumentacija“, „Statistično poročilo“, „Interneta publikacija“, „Statistično gradivo“ ter od 1976 naprej s sedanjim imenom, z zaporednim oštevilčenjem zvezkov. Vsak zvezek „RR“ vsebuje najpomembnejša pojasnila, kratek komentar, tabelarne preglede in obrazce za statistična raziskovanja. Tako dobijo uporabniki čimbolj zaokroženo podobo o rezultatih in raziskovanju samem.

V tem zvezku „RR“ so prikazani podatki o dejavnosti turizma v letu 1979. V uvodnih tabelah je podan splošen pregled dejavnosti ter podatki o turističnih nastanitvenih zmogljivostih. Sledijo podrobni podatki o dejavnosti turizma za SR Slovenijo in so razčlenjeni tudi po občinah in posameznih turističnih krajih. Podatki za 1979 so v tem zvezku „RR“ objavljeni na enak način kot v predhodnih zvezkih in pomenijo vsebinsko nadaljevanje prejšnjih objav s tega področja.

Podatki o dejavnosti turizma so objavljeni še v drugih statističnih publikacijah: tekoče in v krajši obliki v „Statističnih informacijah“ in „Mesečnem statističnem pregledu“, analitični prispevki s tega področja pa v „Družbenem razvoju“ ter „Prikazih in študijah“.

Med statističnimi publikacijami, v katerih Zavod SR Slovenije za statistiko posreduje uporabnikom rezultate statističnih raziskovanj, so „RR“ s podrobnim prikazom podatkov za uporabnike najbolj izčrpen vir informacij s posameznih področij statistike.

Ljubljana, april 1981

V. d. direktorja
Milojka Virant—Zajšek

STATISTIČNA ZNAMENJA

- ni pojava
- ... ni podatka
- 0 podatek je manjši od 0,5 dane merske enote
- 0,0 podatek je manjši od 0,05 dane merske enote
- Ø poprečje
- 1) označba za opombo pod tabelo ali pod črto
- () začasen (nepopoln), nezadostno preverjen ali ocenjen podatek
- X spremenjena kvaliteta
- * popravljen podatek
- ↑ zajeto s podatkom v smeri puščice

VSEBINA

	Stran
METODOLOŠKA POJASNILA	7
KOMENTAR	8
1. SPLOŠNI PREGLED	11
1-1. Sobe in ležišča po vrstah krajev	11
1-2. Število gostov in prenočitev	12
1-3. Gosti in prenočitve po vrstah krajev	13
1-4. Domači in tuji gosti po pripadnosti	18
1-5. Prenositve domačih in tujih gostov po pripadnosti po letih	19
1-6. Gosti po letih in mescih	20
1-7. Prenositve po letih in mescih	21
2. ZMOGLJIVOSTI, 1979	22
2-1. Sobe in ležišča po vrstah nastanitvenih zmogljivosti in vrstah krajev	22
2-2. Poprečna zasedenost ležišč po vrstah nastanitvenih zmogljivosti in vrstah krajev	23
3. GOSTI IN PRENOČITVE, 1979	24
3-1. Gosti in prenočitve po vrstah nastanitvenih zmogljivosti in vrstah krajev	24
3-2. Domači in tuji gosti po pripadnosti in po mescih	25
3-3. Prenositve domačih in tujih gostov po pripadnosti in po mescih	27
3-4. Gosti in prenočitve po vrstah krajev in po mescih	29
3-5. Gosti in prenočitve po vrstah nastanitvenih zmogljivosti in po mescih	31
4. DOMAČI GOSTI IN PRENOČITVE, 1979	33
4-1. Domači gosti in prenočitve po vrstah nastanitvenih zmogljivosti in po mescih	33
4-2. Domači gosti po vrstah nastanitvenih zmogljivosti, republiški pripadnosti in vrstah krajev	35
4-3. Prenositve domačih gostov po vrstah nastanitvenih zmogljivosti, republiški pripadnosti in vrstah krajev	36
5. TUJI GOSTI IN PRENOČITVE, 1979	37
5-1. Tuji gosti in prenočitve po vrstah nastanitvenih zmogljivosti in po mescih	37
5-2. Tuji gosti in prenočitve po vrstah nastanitvenih zmogljivosti in vrstah krajev	39
5-3. Tuji gosti in prenočitve po državah in vrstah nastanitvenih zmogljivosti	41
5-4. Tuji gosti in prenočitve po vrstah krajev in državah	44
6. PREGLED PO OBČINAH 1979	46
6-1. Zmogljivosti, gosti in prenočitve po občinah in vrstah nastanitvenih zmogljivosti	46
7. PREGLED PO POMEMBNEJŠIH KRAJIH, 1979	59
7-1. Zmogljivosti, gosti in prenočitve po pomembnejših krajih in vrstah nastanitvenih zmogljivosti	59
7-2. Prenositve gostov po pomembnejših krajih in po mescih	70
7-3. Gosti in prenočitve po pomembnejših krajih ter republiški in državni pripadnosti gostov	81
8. OBISKOVALCI POMEMBNEJŠIH TURISTIČNIH ZANIMIVOSTI, 1979	105
8-1. Domači in tuji obiskovalci pomembnejših turističnih zanimivosti po mescih	105
9. MREŽA IN POSLOVANJE TURISTIČNIH ORGANIZACIJ, 1979	109
9-1. Poslovne enote za organizacijo turističnega prometa	109
9-2. Turistični promet domačih gostov v aranžmaju turističnih organizacij	109
9-3. Turistični promet tujih gostov v SFRJ v aranžmaju turističnih organizacij	109
10. PROMET TUJIH PLOVNIH OBJEKTOV, NAMENJENIH RAZVEDRILU IN ŠPORTU V OBALNEM MORJU SFRJ, 1979	110
10-1. Število prihodov in ponovnih prihodov, izdana dovoljenja po načinu prihoda, po zastavi, vrsti in velikosti plovnega objekta ter mescih, 1979	110

10-2.	Število prispelih in ponovno prispelih oseb po načinu prihoda ter po državljanstvu in mescih 1979	111
10-3.	Izdana dovoljenja za shranjevanje tujih plovnih objektov, namenjenih razvedrilu in športu, v lukah, pristaniščih oziroma marinah po zastavi in vrsti objekta	112
11.	ZMOGLJIVOST IN PROMET MARIN, 1979	113
11-1.	Število marin in število zasedenih privezov	113
11-2.	Vrste plovnih objektov po času shranjevanja in vzdrževanja v marinah, po velikosti in zastavi objekta.	113

Priloga

Viri podatkov

Podatki o nastanitvenih zmogljivostih, o gostih in njihovih prenočitvah, so zbrani z rednimi mesečnimi poročili (obrazec TU-11). Poročila sestavljajo na podlagi evidence svojih recepcijskih služb gostinske in vse druge delovne organizacije, ki imajo nastanitvene zmogljivosti ali posredujejo turistom zasebne turistične sobe. Kolikor v posameznih občinah oddajanje zasebnih turističnih sob ni organizirano preko organizacij združenega dela oz. preko pravnih oseb združenega dela, sestavljajo poročila občani, ki oddajajo sobe za prenočevanje.

Podatki o obiskovalcih pomembnejših turističnih zanimivosti (obrazec TU-2) so zbrani z rednimi mesečnimi poročili 26 tovrstnih turističnih objektov. Poročila izpolnijo organizacije, ki te objekte upravljajo.

Podatki o mreži in poslovanju turističnih organizacij so zajeti z rednim letnim poročilom o delu turističnih organizacij (obrazec TU-14). Poročevalske enote so delovne organizacije s sedežem v SR Sloveniji, ki se ukvarjajo s posredovanjem v turizmu kot z osnovno ali dopolnilno dejavnostjo. Poročevalske enote v tej raziskavi so turistične agencije, turistični biroji ter enote za organizacijo prevoza (rent-a-car, avtobusi, ladje za prevoz potnikov, ipd.).

Podatki o prometu tujih plovnih objektov, namenjenih razvedrilu in športu so zbrani z "Letnim poročilom o prometu tujih plovnih objektov, namenjenih razvedrilu in športu." (Obrazec TU-17). S to raziskavo, ki je bila za leto 1978 prvič izvedena, so zajete jahte, čloni in drugi tuji plovni objekti, namenjeni razvedrilu in športu, za katere je bilo v 1979. letu izdano dovoljenje za plovbo v obalnem morju Jugoslavije. Poročevalske enote so luške kapetanije in njihove izpostave, ki so na osnovi zakonskih predpisov odgovorne za izdajo dovoljenj za plovbo.

Podatki o zmogljivosti in prometu marin so zbrani z "Letnim poročilom o zmogljivosti in prometu marin." (Obrazec TU-18). S to raziskavo, ki je bila prvič izvedena za 1978. leto, so zajete samo marine ob morski obali.

Poročevalske enote so marine oziroma vse organizacije združenega dela in enote v sestavi, katerih organizirana dejavnost je sposojanje ladijskih privezov, shranjevanje in vzdrževanje plovnih objektov in nudenje drugih storitev za potrebe navtičnega turizma.

Zajetje

Z mesečnim poročilom statistike turizma (Obrazec TU-11) so zajeti vsi objekti za nastanitev gostov, ki jih delimo na osnovne nastanitvene zmogljivosti (hoteli, penzioni, moteli, prenočišča, turistična naselja, gostilne in druge gostinske enote ter zdravilišča) in dopolnilne nastanitvene zmogljivosti (planinski domovi, delavski počitniški domovi, otroški in mladinski počitniški domovi, šotorišča, negostinski objekti, zasebne turistične sobe).

Promet gostov, ki je realiziran v osnovnih nastanitvenih zmogljivostih, je zajet v celoti, medtem ko podatke

prometa gostov, ki je ustvarjen v dopolnilnih nastanitvenih zmogljivostih, ne moremo šteti za popolnega. Nekateri občani namreč ne prijavljajo vsakega gosta, nekateri pa oddajajo zasebne turistične sobe za prenočevanje gostom brez dovoljenja pristojnih organov in tako v poročilih statistike turizma niso zajeti.

Definicije in metodološka pojasnila

Pri ležiščih so šteta stalna in pomožna ležišča. Pomožna ležišča so tista, ki so namenjena za udobnost gostov (divani, kavči), nadalje skupna ležišča in rezervna ležišča, s katerimi so dopolnjene zmogljivosti v sezoni.

Gost je oseba, ki v kraju zunaj svojega stalnega prebivališča prenoči vsaj eno noč v gostinskem ali kakem drugem nastanitvenem objektu.

Domač gost je oseba s stalnim prebivališčem v SFRJ, ki začasno prebiva v nekem drugem kraju SFRJ in tam prenoči vsaj eno noč v gostinskem ali kakem drugem nastanitvenem objektu. Republiško pripadnost določamo po kraju stalnega prebivališča.

Tuj gost je oseba, ki pride iz tujine in se začasno nastani v nekem kraju v SFRJ ter tam vsaj eno noč prenoči v gostinskem ali kakem drugem nastanitvenem objektu. Tujim gostom določamo pripadnost po potnem listu.

Vrste krajev. Za turistični kraj štejemo kraj, ki izpolnjuje naslednje pogoje:

1. atraktivne pogoje (naravne lepote, zdravilni vrelci, kulturnozgodovinski spomeniki, kulturne, zabavne, športne prireditve, itd.);
2. komunikacijske pogoje (možnost dostopa, prometne zveze, itd.);
3. receptivne pogoje (namestitveni objekti s spremljajočimi trgovskimi, obrtniškiimi, PTT ipd. uslužnostnimi objekti, pa tudi sprehajališča, kopaljšča in drugi rekreativni objekti).

Ker v SFRJ ni splošnih predpisov o pogojih, ki bi jih kraji morali izpolnjevati, da bi dobili naziv turističnega kraja in bili kategorizirani, deli statistika vse kraje takole:

1. Sedeži SR in SAP
2. Zdraviliški kraji
3. Obmorski klimatski kraji
4. Gorski klimatski kraji
5. Drugi turistični kraji
6. Neturistični kraji

Spisek krajev po njihovih vrstah:

1. Sedež SR Slovenije: Ljubljana
2. Zdraviliški kraji: Čatež ob Savi, Dobrna, Dolenjske Toplice, Izlake, Kotlje, Laško, Moravci, Rimske Toplice, Rogaška Slatina, Slatina Radenci, Šmarješke Toplice.

3. Obmorski klimatski kraji: Ankaran, Izola, Koper, Piran, Portorož, Seča, Strunjan.

4. Gorski klimatski kraji: Begunje, Bled, Bohinj, Bohinjska Bistrica, Bovec, Čepovan, Češnjica, Čezsoča, Črna na Koroškem, Črni vrh nad Idrijo, Dovje—Mojstrana, Golnik, Gorjuše, Gorje pri Bledu, Gozd Martuljek, Ig (Iški Vintgar), Jezersko, Kamniška Bistrica, Knežak, Koprivnik (Pokljuka), Kranjska gora, Krvavec, Lesce, Livek, Log pod Mangartom, Lokve, Lovrenc na Pohorju, Luče, Na Logu—Trenta, Planina pod Golico, Planina pri Sevnici, Podgrad pri Hrpelju, Podkoren, Podljubelj, Pohorski turistični center, Postojna, Preddvor, Radovljica, Rakitna, Rateče—Planica, Razdrto pri Postojni, Ribnica na Pohorju, Ribno, Selce nad Škofjo Loko, Soča, Solčava—Logarska dolina, Sorica, Stari trg pri Ložu, Šmartno na Pohorju, Tržič, Vitanje, Vojsko, Železniki, Žiri, Žirovnica.

Drugi turistični kraji: Ajdovščina, Bistrica ob Sotli, Brezje pri Radovljici, Brežice, Celje, Cerklje na Gorenjskem, Cerkno, Cirkulane, Črnomelj, Divača, Dolane, Dravograd, Drežnica, Dutovlje, Fara pri Kočevju, Gorenja vas nad Škofjo Loko, Gornja Radgona, Gornji grad, Gradišče v Slovenskih goricah, Ilirska Bistrica, Kamnik, Kanal, Klanec pri Kozini, Kobarid, Kočevje, Kojsko, Komen, Kostanjevica na Krki, Kozina, Kranj, Krško, Limbuš, Lipica, Ljubno ob Savinji, Makole, Maribor, Medana, Medvode, Metlika, Mežica, Miren, Moravče, Most na Soči, Mozirje, Murska Sobota, Nova Gorica, Novo mesto, Orešje na Bizeljskem, Ortnek, Otočec, Pekre, Pilštanj, Pišce, Poljane nad Škofjo Loko, Prebold, Ptuj, Radlje ob Dravi, Rakek, Ribnica, Semič, Sevnica, Sežana, Slovenj Gradec, Slovenska Bistrica, Slovenske Konjice, Stara vas — Bizeljsko, Škocjan pri Divači, Škofja Loka, Šoštanj, Tolmin, Tomaj, Velenje, Vipava, Višnja gora, Vransko, Vrhnika, Vrsno, Zavrtače (Polževo).

6. Neturistični kraji so vsi drugi navedeni kraji.

Kraji so določeni po "Seznamu občin SR Slovenije z njihovimi naselji in šiframi, Metodološko gradivo št. 8/80."

Plovni objekti, namenjeni razvedrilu in športu, so razvrščeni na jahte, jadrnice, gliserje in ostale plovne objekte.

Jahta je plovni objekt, namenjen razvedrilu, športu ali rekreaciji, ki ima po dogovorjenih pomorskih uzancih kabino z najmanj dvema ležiščema, WC in urejen prostor za kuhanje.

Jadrnica je plovni objekt na jadra. Njegovo osnovno pogonsko sredstvo je veter, kolikor ima motor, služi ta samo za pomožni pogon.

Gliser je plovni objekt, ki plove z veliko hitrostjo glisira. Kolikor ima gliser kabino z vsaj dvema ležiščema, WC in urejen prostor za kuhanje, se šteje za jahto.

Ostali plovni objekti so čolni (leseni, plastični, itd.) dolgi preko 3 m in čolni, krajši od 3 m, če imajo motor (gliserji so izvzeti).

Marina je specializirano turistično pristanišče, namenje-

no navtično—turističnem prometu, ki razpolaga s kompleksom ustreznih objektov in naprav za prevoz plovnih objektov, za shranjevanje na kopnem, za spuščanje plovnih objektov v vodo, za pregled, za popravilo, za vzdrževanje, shranjevanje in prezimovanje, za tehnično pomoč in oskrbo čolnov in drugih plovnih objektov. Marina lahko razpolaga tudi z objekti za razvedrilo in šport ter z gostinskimi objekti.

Zmogljivost marin je podana s površino akvatorija, s številom privezov, s površino razvite obale za privez in velikostjo prostora za shranjevanje plovnih objektov.

Akvatorij marine obsega površino morja marine s pripadajočimi pomoli (brez kopnega dela).

Privez je del prostora na morju, kjer se lahko namesti plovni objekt z možnostjo, da se ga priveže na sprednjem in zadnjem delu in kjer je možen priključek na vodo in električni tok.

Statistične publikacije s področja turizma

Rezultati raziskovanj (Statistična gradiva):

Letni pregled trgovine, gostinstva in turizma 1953, izšlo 1954; 1954, izšlo 1956; 1955, izšlo 1956;

Letni pregled turizma 1956, izšlo 1957; 1957 izšlo 1959; 1958, izšlo 1960; 1959, izšlo 1960; 1960, izšlo 1961; 1961, izšlo 1962, 1962, št. 20/63; 1963, št. 4/65; 1964, št. 2/66; 1965, št. 25/67; 1966, št. 12/68; 1967, št. 5/69; 1968, št. 24/69; 1969, št. 12/71; 1970, št. 9/72; 1973, št. 9/73; 1972, št. 10/74.

Rezultati raziskovanj št. 129, Letni pregled turizma 1973—1976;

Rezultati raziskovanj št. 178;

Letni pregled turizma 1977;

Rezultati raziskovanj št. 182, Letni pregled turizma 1978.

Statistični podatki po občinah:

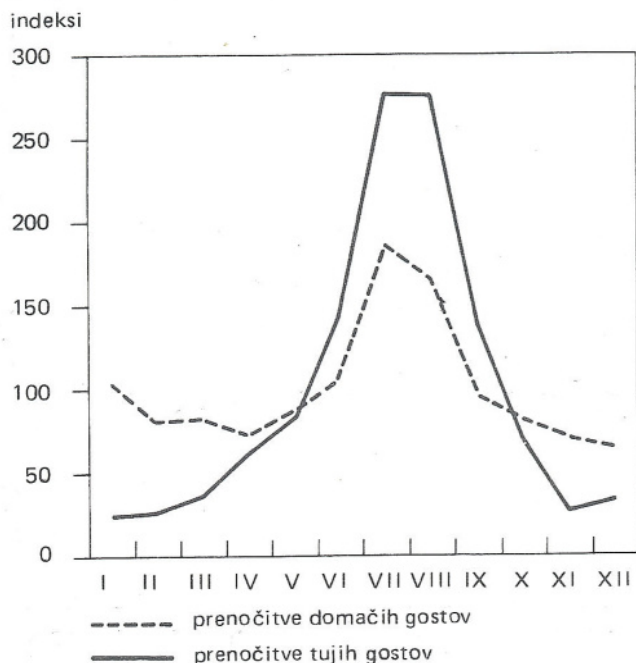
1958—1959, II. zvezek, 1960; 1958—1960, II. zvezek, 1961; 1958—1961, II. zvezek, 1962; 1958—1962, II. zvezek, 1963; 1959—1963, V. zvezek, 1964; 1960—1964, VIII. zvezek, 1965; 1961—1965, XII. zvezek, 1966, 1962—1966, IX. zvezek, 1967; 1963—1967, VII. zvezek, 1968; 1964—1968, X. zvezek, 1969; 1965—1969, X. zvezek, 1971; 1966—1970, XII. zvezek, 1972; 1967—1971, IX. zvezek, 1972; 1968—1972, VI. zvezek, 1973; 1969—1973, VIII. zvezek, 1974; 1971—1975, II. zvezek, 1977; 1973—1977, XV. zvezek, 1978; 1974—1978, XVII. zvezek, 1979; 1975—1979, XXI. zvezek, 1980.

KOMENTAR

Gibanje turističnega prometa, ki ga statistika spremlja s številom nočitev v 1979, je tudi v tem letu kazalo značilnosti te dejavnosti v SR Sloveniji: močan vpliv sezone, ki se odraža v poprečnem številu nočitev v prvih in zadnjih mescih leta ter v izrazitem višku julija in avgusta.

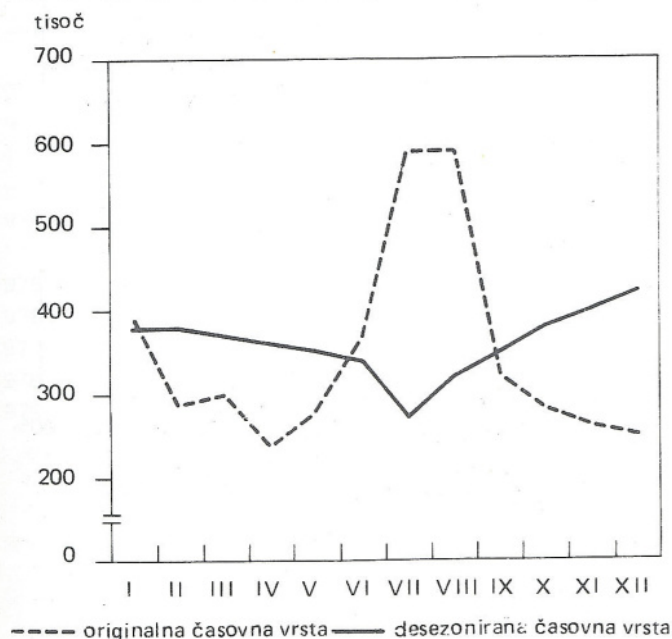
Do junija vpliva sezona na zmanjšanje turističnega prometa, od julija do septembra na povečanje, nato do konca leta zopet na zmanjšanje. Vpliv sezone je močan zlasti julija in avgusta, ko se število nočitev zaradi njega poveča za 2,5–krat ter novembra, decembra in januarja, ko se za več kot polovico zmanjša.

SLIKA 1. Sezonski faktorji za prenočitve domačih in tujih gostov v SR Sloveniji, 1979



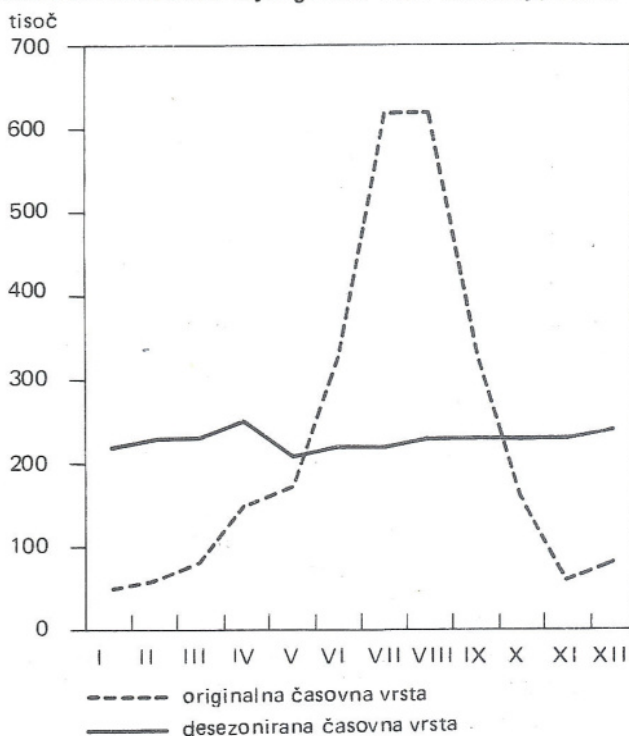
Vpliv sezone, ki ga ponazarja oddaljenost faktorja od vrednosti 100 (pri vrednosti 100 tega vpliva ni), je na domači turistični promet vse leto manjši kot na tujski. Le maja zasledimo enak vpliv na domače in na tujske nočitve, pri obeh v negativno smer. Zanimivo je, da junija in septembra, torej v mesecu predsezone in posezone, na nočitve domačih gostov skoraj ni sezonskih vplivov – sezonski faktor v teh dveh mesecih se le neznatno razlikuje od 100 (junija je vplival rahlo pozitivno, septembra pa v negativno smer). Na tuje nočitve je v teh dveh mesecih sezonski vpliv še močan, saj sezona junija vpliva še na 47–odstotno, septembra pa na 38–odstotno povečanje.

SLIKA 2. Prenocitve domačih gostov v SR Sloveniji, 1979



Za spremljanje osnovne razvojne smeri so bolj uporabne desezonirane mesečne časovne vrste, to so originalne časovne vrste, iz katerih so izločeni vplivi sezone in koledarja. Sliki 2 in 3 prikazujeta originalno in desezonirano časovno vrsto prenočitev domačih in tujih gostov.

SLIKA 3. Prenocitve tujih gostov v SR Sloveniji, 1979

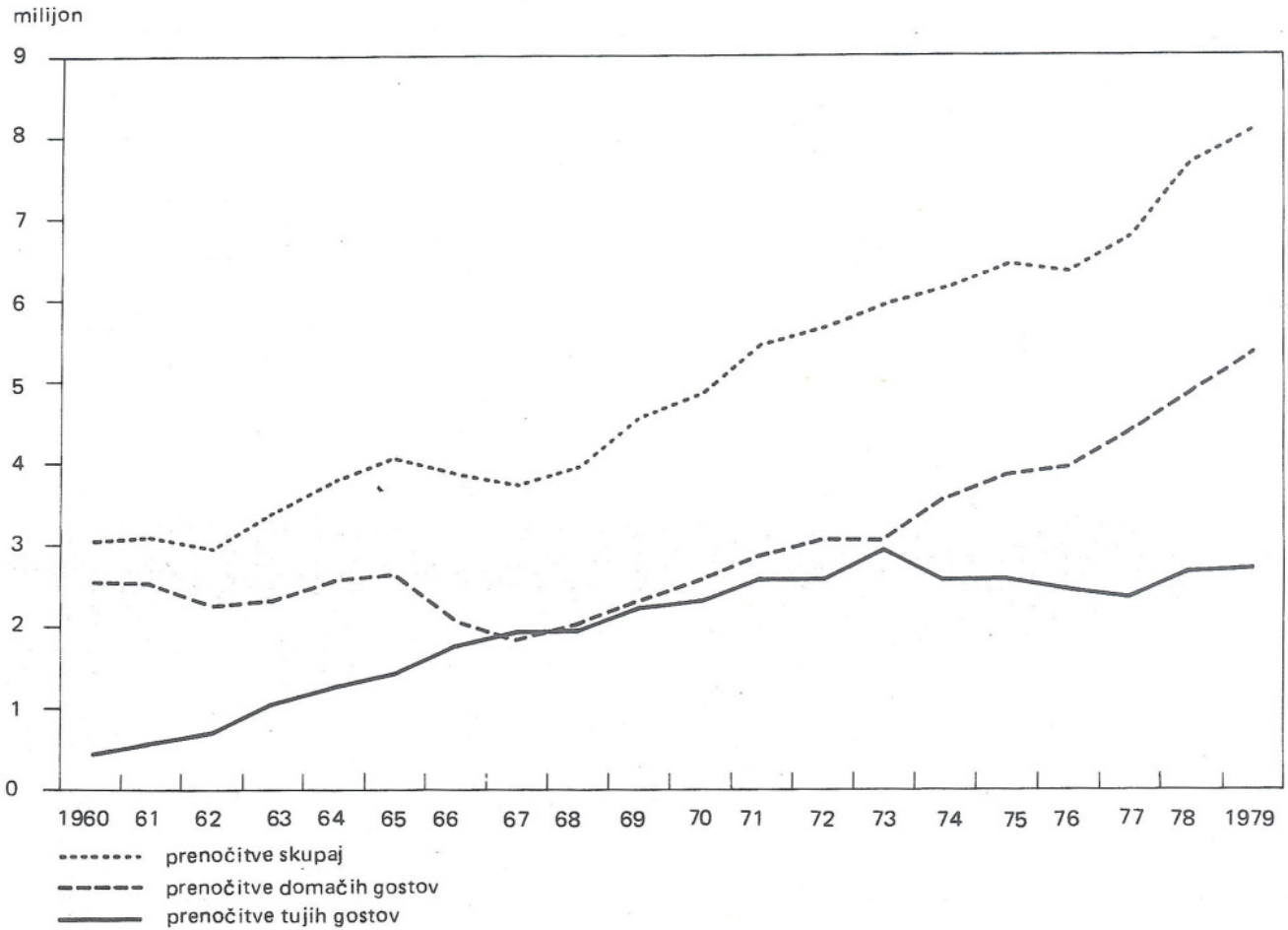


Pri primerjavi originalne in desezonirane časovne vrste za prenočitve je razviden izredno močan vpliv sezone in sicer se ta odraža na originalni časovni vrsti. Desezonirana časovna vrsta za prenočitve tujih gostov kaže, da se je od začetka leta vrednost podatkov večala, v maju je nastopil močnejši padec, ki mu je sledilo ponovno večanje vrednosti podatkov. Ob koncu leta je bilo po desezoniranih podatkih za 1 % več prenočitev tujih gostov kot leto pred tem.

Podatki o prenočitvah domačih gostov po mesecih kažejo približno enako gibanje kot podatki o prenočitvah tujih gostov, vendar na višji ravni in z manjšimi oscilacijami. Desezonirani podatki za prenočitve domačih gostov kažejo do julija padajočo tendenco, avgusta se smer razvoja obrne v pozitivno smer vse do konca leta. Ob koncu leta 1979 je bilo prenočitev domačih gostov kar za 11 % več kot leto prej.

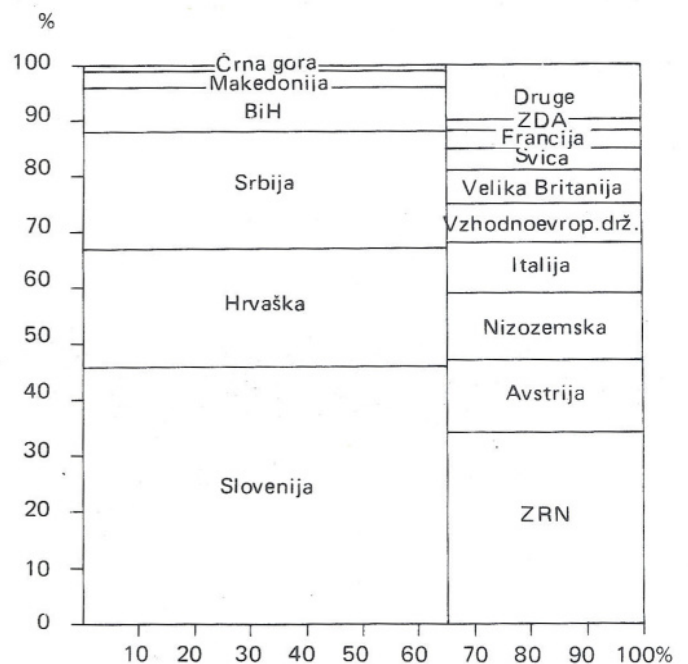
Rahlo zvišanje števila prenočitev tujih gostov in močan porast števila prenočitev domačih gostov je povzročilo 7–odstotno povečanje vseh prenočitev v 1979 letu v primerjavi s prejšnjim letom, t.j. 8 milijonov 81 tisoč, kar je doslej najvišje letno ustvarjeno število prenočitev. Domači gostje so ustvarili 5 milijonov 367 tisoč prenočitev, tuji pa 2 milijona 714 tisoč prenočitev. Tudi glede domačega turističnega prometa, ki se zelo enakomerno razvija in z visoko poprečno letno stopnjo rasti (v zadnjih desetih letih 8,9 %) je bilo leto 1979 rekordno. Tujski turizem se je razvijal približno enakomerno z domačim do leta 1973, nato pa je nazadoval. Z letom 1978 se je tujski turistični promet zopet močno povečal, naslednje leto – 1979 je porasel še za 1 %, vendar rezultati tujskega turističnega prometa še vedno za 7 % zaostajajo za rezultati, ustvarjenimi leta 1973.

SLIKA 4. Prenočitve domačih in tujih gostov v SR Sloveniji 1960 – 1979



Tuji gostje so ustvarili 34 % vseh prenočitev. Z največjim deležem v tujskem turističnem prometu so bili udeleženi gostje iz ZR Nemčije, ki so realizirali 34 % vseh prenočitev tujih gostov, sledijo gostje iz Avstrije in Nizozemske, eni in drugi so ustvarili 12 % prenočitev tujih gostov; Italijani so realizirali 9 % nočitev tujih gostov, gosti iz Velike Britanije 6 %, gosti iz Švice 4 %, gosti iz Francije 3 %. Preostalo petino nočitev tujih gostov ustvarijo gosti iz drugih držav, ki so v naši turistični dejavnosti zastopane z zelo majhnimi deleži.

SLIKA 5. Struktura prenočitev domačih gostov po republiški pripadnosti in tujih gostov po državni pripadnosti v SR Sloveniji, 1979



1. SPLOŠNI PREGLED

1-1. Sobe in ležišča po vrstah krajev¹⁾

	Skupaj	Zdraviliški kraji	Klimatski		Drugi turistični	Neturistični
			obmorski	gorski		
Sobe						
1960	13 262	1 898	3 296	3 946	1 934	1 449
1961	14 240	1 855	3 453	4 438	2 194	1 421
1962	14 359	2 028	3 485	4 219	2 328	1 481
1963	15 515	2 098	4 292	4 650	2 387	1 600
1964	17 034	2 144	4 481	5 073	3 135	1 771
1965	17 010	2 280	4 439	5 172	3 623	1 496
1966	17 852	2 326	4 764	5 985	3 698	1 079
1967	19 036	2 026	5 414	6 312	3 981	1 303
1968	20 005	2 382	5 689	6 151	4 179	1 604
1969	21 643	2 406	6 129	6 603	4 690	1 815
1970	28 899	2 954	8 828	9 087	5 833	2 197
1971	28 587	3 058	8 003	8 770	5 937	2 819
1972	29 305	3 201	8 655	8 808	5 851	2 790
1973	29 913	3 293	8 587	9 371	5 810	2 852
1974	29 452	3 439	8 889	9 217	5 658	2 249
1975	28 154	3 457	8 749	9 007	5 577	1 364
1976	28 659	3 556	9 212	9 066	5 398	1 427
1977	28 646	3 572	8 830	9 383	5 533	1 328
1978	28 595	3 620	9 235	9 025	5 460	1 255
1979	28 845	3 528	9 113	9 152	5 701	1 351
Ležišča						
1960	30 039	3 490	8 350	9 053	4 109	5 037
1961	32 673	3 542	9 093	10 506	4 657	4 875
1962	34 911	4 199	9 939	10 433	5 206	5 134
1963	37 038	4 051	10 953	11 449	5 202	5 393
1964	40 931	4 646	11 046	12 523	5 851	5 865
1965	42 546	4 812	11 846	12 969	7 700	5 219
1966	44 143	4 768	12 034	15 632	8 384	3 325
1967	47 050	4 440	13 537	16 812	8 606	3 655
1968	49 001	4 840	14 684	16 502	8 752	4 223
1969	52 142	4 844	15 391	17 222	9 766	4 919
1970	69 819	6 343	22 323	22 882	12 425	5 846
1971	67 487	6 116	19 403	22 365	12 368	7 235
1972	70 425	6 624	21 918	22 771	12 264	6 848
1973	71 800	7 026	21 200	23 656	12 249	7 669
1974	70 882	6 921	22 224	23 341	12 128	6 268
1975	67 437	7 138	21 827	22 955	11 834	3 683
1976	68 704	7 442	21 835	24 118	11 332	3 977
1977	69 465	7 355	21 579	25 249	11 625	3 657
1978	69 053	7 443	22 132	24 523	11 490	3 465
1979	70 747	7 105	21 821	25 279	12 450	4 092

1) Stanje 31. 8. Za leta 1960—1964 so sobe in ležišča v otroških in mladinskih letoviščih zajeta samo v skupnem podatku, medtem ko po vrstah krajev niso zajeta. Všteta so vsa ležišča (stalna in pomožna).

1-2. Število gostov in prenočitev

	Gosti			Prenočitve		
	skupaj	domači	tuji	skupaj	domačih gostov	tujih gostov
1949	246 777	237 806	8 971	1 383 679	1 350 845	32 834
1950	261 958	249 194	12 764	1 473 236	1 433 724	39 512
1951	310 911	293 436	17 475	1 327 432	1 275 599	51 833
1952	308 667	278 837	29 830	1 062 695	991 538	71 157
1953	407 554	349 413	58 141	1 267 777	1 139 846	136 931
1954	443 382	371 077	72 305	1 212 266	1 038 480	173 786
1955	496 631	399 868	96 763	1 454 442	1 200 609	253 833
1956	453 923	381 020	72 903	1 293 917	1 110 208	183 709
1957	559 994	470 699	89 295	1 919 170	1 664 876	254 294
1958	595 960	484 546	111 414	2 238 559	1 901 784	336 775
1959	697 008	544 649	152 359	2 705 703	2 226 710	478 903
1960	786 281	628 732	157 549	3 046 697	2 557 502	489 195
1961	833 082	632 521	220 561	3 099 931	2 515 052	584 879
1962	813 520	584 671	228 849	2 947 321	2 244 481	702 840
1963	979 720	651 552	328 168	3 338 075	2 311 369	1 026 706
1964	1 154 357	741 712	412 645	3 794 034	2 559 464	1 234 570
1965	1 226 781	743 959	482 822	4 050 756	2 617 723	1 433 033
1966	1 321 128	696 966	624 162	3 839 834	2 068 676	1 771 158
1967	1 428 086	749 711	678 375	3 724 052	1 818 015	1 906 037
1968	1 520 567	807 510	713 057	3 954 211	1 999 032	1 955 179
1969	1 695 682	873 837	821 845	4 525 786	2 296 538	2 229 248
1970	1 780 165	972 678	807 487	4 825 891	2 524 835	2 301 056
1971	1 901 661	1 021 931	879 730	5 443 561	2 867 021	2 576 540
1972	1 945 150	1 091 943	853 207	5 628 853	3 061 156	2 567 697
1973	2 037 359	1 082 107	955 252	5 964 203	3 054 445	2 909 758
1974	2 023 785	1 210 856	812 929	6 129 770	3 575 386	2 554 384
1975	2 151 536	1 310 502	841 034	6 444 354	3 854 084	2 590 270
1976	2 110 775	1 326 022	784 753	6 369 454	3 928 969	2 430 485
1977	2 296 930	1 506 148	790 782	6 740 682	4 378 912	2 361 770
1978	2 508 846	1 632 057	876 789	7 522 881	4 836 191	2 686 690
1979	2 518 962	1 705 241	813 721	8 081 110	5 367 046	2 714 064

1-3. Gosti in prenočitve po vrstah krajev

	Skupaj	Zdraviliški	Klimatski		Drugi turistični	Neturistični
			obmorski	gorski		
Gosti						
1961	833 082	52 297	118 535	212 447	309 125	140 678
1962	813 520	43 528	115 405	221 109	293 322	140 156
1963	979 720	49 022	137 285	259 895	367 003	166 515
1964	1 154 357	55 161	159 789	291 406	472 649	175 352
1965	1 226 781	56 936	180 520	310 433	519 553	159 339
1966	1 321 128	53 669	201 754	376 665	576 416	112 624
1967	1 428 086	60 576	224 332	427 018	617 275	98 884
1968	1 520 567	78 684	243 610	412 092	662 959	123 222
1969	1 695 682	88 892	289 407	478 471	718 504	120 408
1970	1 780 165	105 213	303 613	502 427	739 974	128 938
1971	1 901 661	111 203	336 733	545 443	762 280	146 002
1972	1 945 150	117 383	354 289	547 452	775 709	150 317
1973	2 037 359	130 992	358 127	577 689	816 329	154 222
1974	2 023 785	144 735	343 381	589 379	832 598	113 692
1975	2 151 536	152 276	374 031	616 983	883 811	124 435
1976	2 110 775	153 625	363 125	582 986	875 683	135 356
1977	2 296 930	160 802	402 918	638 289	955 669	139 252
1978	2 508 846	163 556	443 637	705 701	1 051 091	144 861
1979	2 518 962	172 259	403 904	730 408	1 063 169	149 222
Prenočitve gostov						
1961	3 099 931	665 777	733 606	867 074	532 785	300 689
1962	2 947 321	552 685	714 707	874 033	531 582	274 314
1963	3 338 075	569 962	850 538	969 326	603 787	344 462
1964	3 794 034	717 126	911 599	1 015 307	804 732	345 270
1965	4 050 756	821 060	977 433	1 105 428	858 846	287 989
1966	3 839 834	569 545	1 029 653	1 140 243	904 455	195 938
1967	3 724 052	463 589	1 019 159	1 126 213	943 624	171 467
1968	3 954 211	559 292	1 086 111	1 124 193	990 428	194 187
1969	4 525 786	641 294	1 290 085	1 261 432	1 112 061	220 914
1970	4 825 891	721 371	1 366 815	1 346 573	1 184 042	237 090
1971	5 443 561	782 854	1 598 492	1 513 405	1 272 912	275 898
1972	5 628 863	790 385	1 675 053	1 591 599	1 287 366	284 450
1973	5 964 203	837 933	1 802 355	1 668 782	1 359 966	295 167
1974	6 129 770	1 022 318	1 749 654	1 678 781	1 475 816	203 201
1975	6 444 354	1 083 235	1 818 490	1 753 001	1 575 125	214 503
1976	6 359 454	1 122 744	1 766 756	1 695 804	1 552 941	221 209
1977	5 740 682	1 181 164	1 861 361	1 751 502	1 714 475	232 180
1978	7 522 881	1 254 460	2 141 348	1 953 509	1 915 998	257 530
1979	8 081 110	1 384 657	2 192 529	2 179 006	2 041 080	283 838

1-3. Gosti in prenočitve po vrstah krajev (nadaljevanje)

	Skupaj	Zdraviliški	Klimatski		Drugi turistični	Neturistični
			obmorski	gorski		
Poprečna doba bivanja						
1961	3,7	12,7	6,2	4,1	1,7	2,1
1962	3,6	12,7	6,2	4,0	1,8	2,0
1963	3,4	11,6	6,2	3,7	1,6	2,1
1964	3,3	13,0	5,7	3,5	1,7	2,0
1965	3,3	14,4	5,4	3,6	1,7	1,8
1966	2,9	10,6	5,1	3,0	1,6	1,7
1967	2,6	7,7	4,5	2,6	1,5	1,7
1968	2,6	7,1	4,5	2,7	1,5	1,6
1969	2,7	7,2	4,5	2,6	1,5	1,8
1970	2,7	6,9	4,4	2,7	1,6	1,8
1971	2,9	7,0	4,7	2,8	1,7	1,9
1972	2,9	6,7	4,7	2,9	1,6	1,9
1973	2,9	6,4	5,0	2,9	1,7	1,9
1974	3,0	7,1	5,1	2,8	1,8	1,8
1975	3,0	7,1	4,9	2,8	1,8	1,7
1976	3,0	7,3	4,9	2,9	1,8	1,6
1977	2,9	7,3	4,6	2,7	1,8	1,7
1978	3,0	7,7	4,8	2,7	1,8	1,8
1979	3,2	8,0	5,4	3,0	1,9	1,9
Domači gosti						
1961	632 521	47 343	83 634	157 050	223 666	120 828
1962	584 671	38 170	75 404	158 098	204 585	108 414
1963	651 552	40 233	81 009	166 014	244 026	120 270
1964	741 712	45 223	89 402	178 872	298 614	129 601
1965	734 959	47 057	88 670	182 916	307 485	117 831
1966	696 966	38 554	82 640	210 288	303 487	61 997
1967	749 711	39 826	93 158	226 221	327 792	62 714
1968	807 510	50 197	102 682	230 080	353 910	79 641
1969	873 837	58 415	125 485	249 351	371 027	69 559
1970	972 678	73 763	140 458	274 201	403 187	81 069
1971	1 021 931	76 099	160 988	297 680	402 236	84 928
1972	1 091 943	82 127	183 941	310 172	424 534	91 169
1973	1 082 107	87 458	164 525	303 802	436 202	90 120
1974	1 210 856	104 241	182 367	346 914	508 175	69 159
1975	1 310 502	113 209	206 714	371 718	544 051	74 810
1976	1 326 022	115 016	207 875	360 949	557 322	84 860
1977	1 506 148	119 036	235 919	424 773	634 114	92 306
1978	1 632 057	120 971	253 629	447 431	717 533	92 493
1979	1 705 241	131 220	231 061	487 356	753 431	102 173

1-3. Gosti in prenočitve po vrstah krajev (nadaljevanje)

	Skupaj	Zdraviliški	Klimatski		Drugi turistični	Neturistični
			obmorski	gorski		
Prenočitve domačih gostov						
1961	2 516 052	622 671	528 859	696 411	399 570	267 541
1962	2 244 481	502 009	465 772	670 076	382 590	224 034
1963	2 311 369	496 741	487 253	649 590	416 708	261 077
1964	2 559 464	622 497	491 149	642 530	531 709	271 579
1965	2 617 723	722 983	467 936	681 660	519 998	225 146
1966	2 068 676	441 334	417 906	594 897	487 506	127 033
1967	1 818 015	293 669	380 681	525 961	507 119	110 685
1968	1 999 032	367 951	424 085	559 443	530 004	117 549
1969	2 296 538	429 018	489 961	647 447	589 178	140 934
1970	2 524 835	501 585	547 939	679 912	638 794	156 605
1971	2 867 021	556 585	673 976	762 368	694 152	179 940
1972	3 061 156	580 901	751 040	812 638	726 605	189 972
1973	3 054 445	596 477	712 428	778 781	773 779	192 980
1974	3 575 386	789 816	828 866	873 394	950 372	132 938
1975	3 854 084	856 000	917 400	927 099	1 012 916	140 669
1976	3 928 969	895 739	887 919	960 871	1 033 529	150 911
1977	4 378 912	954 417	939 336	1 134 950	1 183 282	166 927
1978	4 836 191	1 031 621	1 020 803	1 236 010	1 362 813	184 944
1979	5 367 046	1 168 042	1 066 904	1 404 195	1 513 061	214 844
Poprečna doba bivanja domačih gostov						
1961	4,0	13,2	6,3	4,4	1,8	2,2
1962	3,8	13,2	6,2	4,2	1,9	2,1
1963	3,5	12,3	6,0	3,9	1,7	2,2
1964	3,5	13,8	5,5	3,6	1,8	2,1
1965	3,6	15,4	5,3	3,7	1,7	1,9
1966	3,0	11,4	5,1	2,8	1,6	2,0
1967	2,4	7,4	4,1	2,3	1,5	1,8
1968	2,5	7,3	4,1	2,4	1,5	1,7
1969	2,6	7,3	3,9	2,6	1,6	2,0
1970	2,6	6,8	3,9	2,5	1,6	1,9
1971	2,8	7,3	4,2	2,6	1,7	2,1
1972	2,8	7,0	4,0	2,6	1,7	2,0
1973	2,8	6,8	4,3	2,6	1,8	2,1
1974	3,0	7,6	4,5	2,5	1,9	1,9
1975	2,9	7,6	4,4	2,5	1,9	1,9
1976	3,0	7,8	4,3	2,7	1,9	1,8
1977	2,9	8,0	4,0	2,7	1,9	1,8
1978	3,0	8,5	4,0	2,8	1,9	2,0
1979	3,2	9,0	4,6	2,9	2,0	2,1

1-3. Gosti in prenočitve po vrstah krajev (nadaljevanje)

	Skupaj	Zdraviliški	Klimatski		Drugi turistični	Neturistični
			obmorski	gorski		
Tuji gosti						
1961	200 561	4 954	34 901	55 397	85 459	19 850
1962	228 849	5 358	40 001	63 011	88 737	31 742
1963	328 168	8 789	56 276	93 881	122 977	46 245
1964	412 645	9 938	70 387	112 534	174 035	45 751
1965	482 822	9 879	91 850	127 517	212 068	41 508
1966	624 162	15 115	119 114	166 377	272 929	50 627
1967	678 375	20 750	131 174	200 797	289 483	36 171
1968	713 057	28 487	140 928	182 012	309 049	52 581
1969	821 845	30 477	163 922	229 120	347 477	50 849
1970	807 487	31 450	163 155	228 226	336 787	47 869
1971	879 730	35 104	175 745	247 808	359 999	61 074
1972	853 207	35 256	170 348	237 280	351 175	59 148
1973	955 252	43 534	193 602	27 887	380 127	64 102
1974	812 929	40 494	161 014	242 465	324 423	44 533
1975	841 034	39 067	167 317	245 265	339 760	49 625
1976	784 753	38 609	155 250	222 037	318 361	50 496
1977	790 782	41 766	166 999	213 516	321 555	46 946
1978	876 789	42 585	190 008	258 270	333 558	52 368
1979	813 721	41 039	172 843	243 052	309 738	47 049
Prenočitve tujih gostov						
1961	584 879	43 106	207 747	170 663	133 215	33 148
1962	702 840	50 676	248 935	203 957	148 992	50 280
1963	1 026 706	73 221	363 285	319 736	187 079	83 385
1964	1 234 570	94 629	420 450	327 777	173 023	73 691
1965	1 433 033	98 077	509 407	423 768	338 848	62 843
1966	1 771 158	128 211	611 747	545 346	416 949	68 905
1967	1 906 037	170 020	638 478	600 252	436 505	60 782
1968	1 955 179	191 341	662 026	564 750	460 424	76 638
1969	2 229 248	212 276	800 124	613 985	522 883	79 980
1970	2 301 056	219 786	788 876	666 661	545 248	80 485
1971	2 576 540	226 269	924 516	751 037	578 760	95 958
1972	2 567 697	209 484	924 013	778 961	560 761	94 478
1973	2 909 758	241 456	1 089 927	890 001	586 187	102 187
1974	2 554 384	232 502	920 788	805 387	525 444	70 263
1975	2 590 270	227 235	901 090	825 902	562 209	73 834
1976	2 430 485	227 005	878 837	734 933	519 412	70 298
1977	2 361 770	226 747	922 025	616 552	531 193	65 253
1978	2 686 690	222 839	1 120 581	717 499	553 185	72 586
1979	2 714 064	216 615	1 125 625	774 811	528 019	68 994

1-3. Gosti in prenočitve po vrstah krajev (nadaljevanje)

	Skupaj	Zdraviliški	Klimatski		Drugi turistični	Neturistični
			obmorski	gorski		
Poprečna doba bivanja tujih gostov						
1961	2,9	8,7	5,9	3,1	1,6	1,7
1962	3,1	9,5	6,2	3,2	1,7	1,6
1963	3,1	8,3	6,5	3,4	1,5	1,8
1964	3,0	9,5	6,0	3,3	1,6	1,6
1965	3,0	9,9	5,5	3,3	1,6	1,5
1966	2,8	8,5	5,1	3,3	1,5	1,4
1967	2,8	8,2	4,9	3,0	1,5	1,7
1968	2,7	6,7	4,7	3,1	1,5	1,5
1969	2,7	7,0	4,9	2,7	1,5	1,6
1970	2,8	7,0	4,8	2,9	1,6	1,7
1971	2,9	6,4	5,3	3,0	1,6	1,6
1972	3,0	5,9	5,4	3,3	1,6	1,6
1973	3,0	5,5	5,6	3,2	1,5	1,6
1974	3,1	5,7	5,7	3,3	1,6	1,6
1975	3,1	5,8	5,4	3,4	1,7	1,5
1976	3,1	5,9	5,7	3,3	1,6	1,4
1977	3,0	5,4	5,5	2,9	1,6	1,4
1978	3,1	5,2	5,9	2,8	1,7	1,4
1979	3,3	5,3	6,5	3,2	1,7	1,5

1-4. Domači in tuji gosti po pripadnosti

	1965	1970	1975	1976	1977	1978	1979
SKUPAJ	1 226 781	1 780 165	2 151 536	2 110 775	2 296 930	2 508 846	2 518 962
DOMAČI GOSTI	743 959	972 678	1 310 502	1 326 022	1 506 148	1 632 057	1 705 241
SR Bosna in Hercegovina	26 923	63 462	101 137	108 960	132 969	154 462	173 935
SR Črna gora	4 185	8 218	13 444	13 824	13 016	18 703	16 172
SR Hrvaška	166 930	194 631	258 017	267 720	310 004	339 431	346 519
SR Makedonija	17 326	23 988	37 529	35 653	44 567	49 368	54 441
SR Slovenija	392 791	465 206	597 961	590 055	624 300	649 121	693 448
SR Srbija	135 804	217 173	302 414	309 810	381 292	420 972	420 726
– ožja Srbija	–	–	–	–	358 967	390 923	388 057
– SAP Kosovo	–	–	–	–	4 992	7 469	7 399
– SAP Vojvodina	–	–	–	–	17 333	22 580	25 270
TUJI GOSTI	482 822	807 487	841 034	784 753	790 782	876 789	813 721
Avstrija	85 993	119 829	90 894	90 651	90 689	94 146	78 513
Belgija	9 713	13 648	14 803	15 153	11 231	13 506	13 497
Bolgarija	2 593	1 776	2 344	2 351	1 804	1 668	1 668
Češkoslovaška	14 096	9 252	7 364	7 166	7 991	7 803	10 579
Danska	5 868	6 874	5 363	5 913	7 418	9 395	10 953
DR Nemčija	5 552	4 897	5 623	4 365	4 900	5 518	4 700
Finska	742	1 054	2 142	3 827	4 089	3 522	2 473
Francija	29 358	28 473	50 317	48 037	45 180	47 780	44 322
Grčija	6 095	7 207	9 924	10 937	10 443	9 323	10 663
Italija	97 890	228 335	170 043	122 385	132 807	134 251	117 500
Madžarska	9 436	14 570	17 149	17 594	21 605	29 059	24 608
Nizozemska	27 388	46 154	60 634	58 249	50 391	56 659	64 392
Norveška	1 398	1 644	2 331	3 199	3 174	3 350	3 170
Poljska	6 776	4 340	8 446	8 193	9 718	11 351	13 477
Romunija	1 142	1 201	1 252	1 033	1 132	1 718	1 249
Sovjetska zveza	2 410	3 217	8 072	8 763	9 303	8 896	10 827
Švedska	10 775	8 325	7 381	6 911	7 153	10 179	9 861
Švica	9 412	17 878	23 847	22 862	25 512	28 646	23 596
Velika Britanija	37 594	33 140	37 621	38 052	26 261	34 511	33 631
ZR Nemčija	89 673	176 331	225 327	213 107	213 611	264 817	241 876
Druge evropske države	427	3 963	7 810	8 096	9 673	14 633	11 691
Japonska	...	535	1 084	927	1 362	1 357	1 800
Kanada	1 803	3 877	4 261	4 180	4 453	4 557	4 070
Turčija	3 776	16 368	24 683	29 342	31 675	23 600	22 490
ZDA	13 871	32 479	28 808	28 964	33 008	31 982	30 333
Druge izvenevropske države	9 041	12 120	23 511	24 496	26 199	24 562	21 782

1-5. Prenočitve domačih in tujih gostov po pripadnosti

	1965	1970	1975	1976	1977	1978	1979
SKUPAJ	4 050 756	4 825 891	6 444 354	6 359 454	6 740 682	7 522 881	8 081 110
PRENOČITVE DOMAČIH GOSTOV	2 617 723	2 524 835	3 854 084	3 928 969	4 378 912	4 836 191	5 367 046
SR Bosna in Hercegovina	66 723	11 115	218 280	244 190	293 374	353 939	445 395
SR Črna gora	9 371	14 111	30 557	29 436	29 065	37 418	41 858
SR Hrvaška	643 648	499 810	757 829	817 231	914 006	1 060 153	1 151 595
SR Makedonija	35 390	40 887	77 440	71 301	92 176	111 558	134 853
SR Slovenija	1 483 478	1 416 213	2 028 493	2 000 394	2 131 476	2 248 320	2 475 153
SR Srbija	379 113	442 699	741 495	766 417	918 815	1 024 803	1 118 192
– ožja Srbija	–	–	–	–	829 339	910 727	999 605
– SAP Kosovo	–	–	–	–	13 001	21 195	19 967
– SAP Vojvodina	–	–	–	–	76 475	92 881	98 620
PRENOČITVE TUJIH gostov	1 433 033	2 301 056	2 590 270	2 430 485	2 361 770	2 686 690	2 714 064
Avstrija	281 674	422 358	339 045	345 961	330 750	355 413	318 392
Belgija	22 130	36 870	37 330	36 466	27 864	35 466	37 046
Bolgarija	5 157	4 228	4 194	4 120	3 644	5 385	5 486
Češkoslovaška	32 080	25 745	19 116	20 449	23 004	20 259	30 294
Danska	10 219	21 436	11 169	17 992	25 271	34 839	42 855
DR Nemčija	17 604	13 340	19 259	10 725	12 530	16 568	13 324
Finska	1 526	2 579	8 775	23 209	25 365	18 137	15 647
Francija	58 401	74 180	89 175	88 226	86 101	94 036	90 535
Grčija	7 919	9 163	12 898	13 780	12 477	12 065	12 265
Italija	208 768	457 273	353 542	254 832	268 153	276 511	256 421
Madžarska	22 806	30 095	33 349	33 750	47 273	63 651	65 752
Nizozemska	131 148	221 516	298 379	289 951	229 166	241 705	313 825
Norveška	2 972	3 990	4 482	13 340	12 790	13 096	11 867
Poljska	18 899	11 999	26 611	23 084	25 473	27 056	35 745
Romunija	2 189	1 966	3 234	2 425	1 988	3 141	2 739
Sovjetska zveza	5 367	8 893	18 381	22 041	21 707	19 916	26 646
Švedska	54 258	22 528	20 549	17 790	23 515	27 587	34 044
Švica	29 082	54 893	105 109	104 862	126 358	141 256	119 678
Velika Britanija	122 081	98 688	151 415	160 934	103 042	158 775	170 241
ZR Nemčija	337 799	649 511	875 377	778 915	768 107	928 911	919 894
Druge evropske države	1 076	8 685	19 634	15 084	25 069	51 143	37 918
Japonska	–	1 273	2 089	1 646	2 933	2 874	4 064
Kanada	3 488	8 310	8 161	8 749	8 511	7 905	10 621
Turčija	4 756	24 676	28 447	32 157	36 367	27 596	26 686
ZDA	28 211	58 932	58 043	56 647	59 085	53 768	62 330
Druge izvenevropske države	23 423	27 929	42 507	53 350	55 227	49 631	50 749

1-6. Gosti po letih in mescih
1-6. Gosti po letih in mescih

	1965	1970	1975	1976	1977	1978	1979
Skupaj							
SKUPAJ	1 226 781	1 780 165	2 151 536	2 110 775	2 296 930	2 508 846	2 518 962
Januar	59 015	77 853	103 946	111 586	125 353	129 902	147 198
Februar	51 556	74 748	92 886	99 781	115 255	123 747	134 293
Marec	55 972	97 082	131 149	122 461	133 237	154 198	163 924
April	72 129	104 792	135 464	136 988	156 043	168 882	185 086
Maj	104 516	147 225	184 488	178 808	205 115	222 609	209 645
Junij	134 388	168 179	205 061	216 296	232 135	245 823	255 813
Julij	202 537	277 873	329 602	322 144	337 886	348 256	327 757
Avgust	227 061	330 961	355 094	320 833	333 332	359 163	352 106
September	131 497	198 983	226 530	215 088	231 290	273 753	256 585
Oktober	77 982	127 720	156 510	158 488	176 963	198 833	195 891
November	54 557	89 322	121 643	115 737	132 313	142 995	149 204
December	55 571	85 427	109 163	112 565	118 008	140 745	141 460
Domači gosti							
SKUPAJ	743 959	922 678	1 310 502	1 326 022	1 506 148	1 632 057	1 705 241
Januar	50 702	60 245	84 921	92 431	106 750	114 223	131 149
Februar	44 152	56 862	75 091	82 207	91 125	106 825	116 195
Marec	46 449	63 647	95 645	97 219	109 580	120 995	138 192
April	47 212	68 208	198 343	91 053	109 762	125 053	132 395
Maj	69 857	76 349	113 145	111 704	140 779	145 957	151 294
Junij	78 132	86 643	114 111	120 221	140 977	155 108	159 177
Julij	101 308	119 464	150 033	153 672	164 371	156 551	158 466
Avgust	103 394	133 055	163 929	155 311	163 029	162 228	172 740
September	65 838	100 336	128 610	124 478	141 299	165 801	155 843
Oktober	52 119	79 811	109 639	112 857	127 843	146 323	147 317
November	42 159	66 835	94 880	95 310	110 376	119 474	127 124
December	42 637	61 223	82 155	89 559	94 257	113 519	115 349
Tuji gosti							
SKUPAJ	482 822	807 487	841 034	784 753	790 782	876 789	813 721
Januar	8 313	17 608	19 025	19 155	18 603	15 679	16 049
Februar	7 404	17 886	17 795	17 574	18 130	16 922	18 098
Marec	9 523	33 435	35 504	25 242	23 657	33 203	25 732
April	24 917	36 584	37 121	45 935	46 281	43 769	52 691
Maj	34 659	70 876	71 343	67 104	64 336	76 652	58 351
Junij	56 256	81 536	90 950	96 075	91 158	90 715	96 636
Julij	101 229	158 409	179 569	168 472	173 515	191 705	169 291
Avgust	123 667	197 906	191 165	165 522	170 303	196 935	179 366
September	65 659	98 647	97 920	90 610	89 991	107 952	100 742
Oktober	25 863	47 909	46 871	45 631	49 120	52 510	48 574
November	12 398	22 487	26 763	20 427	21 937	23 521	22 080
December	12 934	24 204	27 008	23 006	23 751	27 226	26 111

1-7. Prenočitve po letih in mescih

	1965	1970	1975	1976	1977	1978	1979
Prenočitve skupaj							
SKUPAJ	4 050 756	4 825 891	6 444 354	6 359 454	6 740 682	7 522 881	8 081 110
Januar	202 437	215 529	324 803	377 050	423 010	478 437	546 436
Februar	163 668	175 819	251 090	293 039	354 997	391 952	446 536
Marec	160 401	203 612	330 671	328 861	359 875	431 926	477 407
April	196 501	205 000	312 984	351 758	386 247	407 158	492 162
Maj	274 312	322 230	457 147	440 435	488 220	553 288	553 611
Junij	442 710	467 773	656 155	649 740	675 332	716 602	799 693
Julij	820 750	975 910	1 275 289	1 228 653	1 220 040	1 273 616	1 307 361
Avgust	873 683	1 084 080	1 253 448	1 119 419	1 117 634	1 273 540	1 315 109
September	419 208	495 838	616 043	594 806	614 607	728 750	749 839
Oktober	216 370	305 184	401 076	399 927	445 931	514 391	541 661
November	143 709	189 014	286 407	295 856	344 497	370 228	415 569
December	137 007	185 902	279 241	279 910	310 292	382 993	435 726
Prenočitve domačih gostov							
SKUPAJ	2 617 723	2 524 835	3 854 084	3 928 969	4 378 912	4 836 191	5 367 046
Januar	177 494	173 185	269 439	319 458	367 969	428 496	492 381
Februar	139 289	133 097	200 185	239 069	303 279	338 351	387 059
Marec	134 986	124 840	231 638	257 771	291 134	329 741	395 117
April	135 164	127 474	217 814	220 704	265 503	300 728	343 623
Maj	186 433	150 474	271 216	265 737	316 913	341 797	378 664
Junij	253 406	217 694	359 264	334 885	379 537	418 888	471 690
Julij	493 516	460 525	629 320	637 404	656 085	651 128	691 006
Avgust	475 529	472 475	645 909	592 897	601 146	646 812	691 439
September	236 847	225 849	336 141	316 180	352 258	412 306	422 167
Oktober	157 879	172 792	262 951	273 576	306 145	352 849	381 672
November	119 460	141 153	228 018	249 266	292 724	309 709	357 426
December	107 720	125 277	202 198	222 022	246 219	305 386	354 802
Prenočitve tujih gostov							
SKUPAJ	1 433 033	2 301 056	2 590 270	2 430 485	2 361 770	2 686 690	2 714 064
Januar	24 943	42 344	55 373	57 592	55 041	49 941	54 055
Februar	24 379	42 722	50 905	53 970	51 718	53 601	59 477
Marec	25 415	78 772	99 033	71 090	68 741	102 185	82 290
April	61 337	77 526	95 170	131 054	120 744	106 430	148 539
Maj	87 879	171 756	185 931	174 698	171 307	211 491	174 947
Junij	189 304	250 079	296 891	314 855	295 795	297 714	328 003
Julij	327 234	515 385	645 969	591 249	563 955	622 488	616 355
Avgust	398 154	611 605	607 539	526 522	516 488	626 728	623 670
September	182 361	269 989	279 902	278 626	262 349	316 444	327 672
Oktober	58 491	132 392	138 125	126 351	139 786	161 542	159 989
November	24 249	47 861	58 389	46 590	51 773	60 519	58 143
December	29 287	60 625	77 043	57 888	64 073	77 607	80 924

2. ZMOGLJIVOSTI, 1979

2-1. Sobe in ležišča po vrstah nastanitvenih zmogljivosti in vrstah krajev¹⁾

	Skupaj	Ljubljana	Zdraviliški	Klimatski		Drugi turistični	Neturistični
				obmorski	gorski		
Sobe							
SKUPAJ	28 845	1 886	3 528	9 113	9 152	3 815	1 351
Osnovne nastanitvene zmogljivosti	15 368	1 327	2 601	3 845	3 589	3 295	711
Hoteli	10 773	1 074	712	3 590	2 938	2 312	147
Penzioni	391	14	9	67	130	106	65
Moteli	525	41	33	10	230	132	79
Prenočišča	1 240	160	103	—	115	627	239
Turistična naselja	120	—	—	120	—	—	—
Gostilne in druge gostinske enote	480	38	—	—	139	118	185
Topliška in mineralna zdravilišča	1 744	—	1 744	—	—	—	—
Klimatska zdravilišča	95	—	—	58	37	—	—
Dopolnilne nastanitvene zmogljivosti	13 477	559	927	5 268	5 563	520	640
Planinski domovi in kočje	859	—	—	—	633	85	141
Delavski počitniški domovi	2 633	—	73	1 412	1 054	9	85
Otroški in mladinski počitniški domovi	650	—	—	446	123	81	—
Šotorišča	4 087	217	165	1 690	1 630	100	285
Negostinski objekti	248	217	—	18	12	1	—
Spalni vagoni	110	110	—	—	—	—	—
Zasebne turistične sobe	4 841	14	660	1 702	2 111	229	125
Zasebna stanovanja	49	1	29	—	—	15	4
Ležišča²⁾							
SKUPAJ	70 747	4 150	7 105	21 821	25 279	8 300	4 092
Osnovne nastanitvene zmogljivosti	30 855	2 553	5 049	7 512	7 412	6 668	1 661
Hoteli	21 037	2 005	1 401	6 870	5 937	4 523	301
Penzioni	1 065	30	28	236	377	244	150
Moteli	1 137	93	75	20	418	303	228
Prenočišča	2 768	342	259	—	295	1 325	547
Turistična naselja	236	—	—	236	—	—	—
Gostilne in druge gostinske enote	1 081	83	—	—	290	273	435
Topliška in mineralna zdravilišča	3 286	—	3 286	—	—	—	—
Klimatska zdravilišča	245	—	—	150	95	—	—
Dopolnilne nastanitvene zmogljivosti	39 892	1 597	2 056	14 309	17 867	1 632	2 431
Planinski domovi in kočje	4 666	—	—	—	3 604	347	715
Delavski počitniški domovi	8 298	—	162	4 561	3 253	41	281
Otroški in mladinski počitniški domovi	2 555	—	—	1 718	597	240	—
Šotorišča	12 308	848	480	3 890	5 690	340	1 060
Negostinski objekti	781	495	—	173	70	43	—
Spalni vagoni	220	220	—	—	—	—	—
Zasebne turistične sobe	10 955	30	1 355	3 967	4 653	586	364
Zasebna stanovanja	109	4	59	—	—	35	11

1) Stanje 31. 8.

2) Všteta so stalna in pomožna ležišča.

2-2. Poprečna zasedenost ležišč po vrstah nastanitvenih zmogljivosti in vrstah krajev

%

	Skupaj	Ljubljana	Zdraviliški	Klimatski		Drugi turistični	Neturistični
				obmorski	gorski		
Poprečna letna zasedenost ležišč¹⁾							
SKUPAJ	31	45	53	28	24	48	19
Osnovne nastanitvene zmogljivosti	53	60	69	50	49	52	36
Hoteli	57	62	63	51	54	64	60
Penzioni	33	66	31	26	35	37	25
Moteli	49	79	83	43	35	57	42
Prenočišča	27	41	34	—	20	20	35
Turistična naselja	32	—	—	32	—	—	—
Gostilne in druge gostinske enote	23	80	—	—	18	18	20
Topliška in mineralna zdravilišča	74	—	74	—	—	—	—
Klimatska zdravilišča	64	—	—	78	42	—	—
Dopolnilne nastanitvene zmogljivosti	14	22	16	16	13	15	8
Planinski domovi in kočje	9	—	—	—	10	7	4
Delavski počitniški domovi	19	—	25	17	21	4	17
Otroški in mladinski počitniški domovi	17	—	—	13	32	6	—
Šotorišča	11	14	13	14	10	13	5
Negostinski objekti	8	8	—	10	4	18	—
Zasebne turistične sobe	14	48	16	16	11	26	15
Zasedenost ležišč v avgustu²⁾							
SKUPAJ	60	57	77	74	50	56	31
Osnovne nastanitvene zmogljivosti	76	64	88	94	73	62	47
Hoteli	81	64	78	95	80	72	70
Penzioni	47	78	55	77	43	31	30
Moteli	78	100	87	72	69	83	73
Prenočišča	40	45	57	—	35	35	45
Turistična naselja	78	—	—	78	—	—	—
Gostilne in druge gostinske enote	33	87	—	—	37	24	26
Topliška in mineralna zdravilišča	87	—	87	—	—	—	—
Klimatska zdravilišča	82	—	—	100	52	—	—
Dopolnilne nastanitvene zmogljivosti	47	31	50	64	40	31	20
Planinski domovi in kočje	27	—	—	—	32	7	6
Delavski počitniški domovi	57	—	70	69	43	4	32
Otroški in mladinski počitniški domovi	52	—	—	57	55	9	—
Šotorišča	46	35	43	62	41	57	21
Negostinski objekti	55	38	—	89	22	—	—
Zasebne turistične sobe	47	41	50	60	40	31	34

1) Odstotek zasedenosti ležišč je računana na vsa ležišča (stalna in pomožna) po obrazcu $\frac{\text{število prenočitev}}{\text{število ležišč} \times \text{število dni v letu}} \times 100$
 Letna zasedenost je računana na število ležišč v višku sezone (avgusta).

2) Zasedenost ležišč v avgustu je računana na vsa ležišča (stalna in pomožna) po obrazcu $\frac{\text{število prenočitev}}{\text{število ležišč} \times \text{število dni v avgustu}} \times 100$

3. GOSTI IN PRENOČITVE, 1979

3-1. Gosti in prenočitve po vrstah nastanitvenih zmogljivosti in vrstah krajev

	Skupaj	Ljubljana	Zdraviliški	Klimatski		Drugi turistični	Neturistični
				obmorski	gorski		
Gosti							
SKUPAJ	2 518 962	416 672	172 259	403 904	730 408	646 497	149 222
Osnovne nastanitvene zmogljivosti	1 950 207	327 617	150 442	291 058	457 146	614 382	109 562
Hoteli	1 499 523	271 686	52 955	273 166	384 188	495 010	22 518
Penzioni	45 403	3 890	297	4 581	15 754	12 584	8 297
Moteli	164 210	19 591	15 939	616	42 726	53 243	32 095
Prenočišča	113 624	26 780	6 669	—	5 770	47 152	27 253
Turistična naselja	9 185	—	—	9 185	—	—	—
Gostilne	37 724	5 670	—	—	6 262	6 393	19 399
Topliška in mineralna zdravilišča	74 582	—	74 582	—	—	—	—
Klimatska zdravilišča	5 956	—	—	3 510	2 446	—	—
Dopolnilne nastanitvene zmogljivosti	568 755	89 055	21 817	112 846	273 262	32 115	39 660
Planinski domovi in kočje	103 628	—	36	—	89 990	4 077	9 525
Delavski počitniški domovi	108 168	—	2 327	37 716	62 229	468	5 428
Otroški in mladinski počitniški domovi	24 350	—	—	10 301	13 579	470	—
Šotorišča	157 164	21 273	7 836	32 663	68 066	12 771	14 555
Negostinski objekti	6 766	4 891	—	720	708	447	—
Spalni vagoni	61 621	61 621	—	—	—	—	—
Zasebne turistične sobe	103 846	1 071	9 843	31 446	38 690	12 815	9 981
Zasebna stanovanja	3 212	199	1 775	—	—	1 067	171
Prenočitve gostov							
SKUPAJ	8 081 110	684 855	1 384 657	2 192 529	2 179 006	1 356 225	283 838
Osnovne nastanitvene zmogljivosti	6 018 582	559 471	1 262 663	1 381 152	1 333 594	1 264 817	216 885
Hoteli	4 356 340	450 036	323 025	1 285 444	1 176 604	1 054 992	66 239
Penzioni	127 151	7 227	3 146	22 153	48 106	32 992	13 527
Moteli	204 365	26 637	22 706	3 134	53 580	63 435	34 873
Prenočišča	273 112	51 499	32 323	—	21 466	97 676	70 148
Turistična naselja	27 633	—	—	27 633	—	—	—
Gostilne	91 198	24 072	—	—	19 306	15 722	32 098
Topliška in mineralna zdravilišča	881 463	—	881 463	—	—	—	—
Mineralna zdravilišča	57 320	—	—	42 788	14 532	—	—
Dopolnilne nastanitvene zmogljivosti	2 062 528	125 384	121 994	811 377	845 412	91 408	66 953
Planinski domovi in kočje	156 789	—	36	—	136 632	8 590	11 531
Delavski počitniški domovi	572 681	—	14 754	287 852	254 352	650	15 073
Otroški in mladinski počitniški domovi	157 592	—	—	82 896	69 663	5 033	—
Šotorišča	504 690	44 574	22 160	198 336	203 915	15 621	20 084
Negostinski objekti	23 704	13 597	—	6 402	905	2 800	—
Spalni vagoni	61 621	61 621	—	—	—	—	—
Zasebne turistične sobe	573 829	5 215	77 485	235 891	179 945	55 498	19 795
Zasebna stanovanja	11 622	377	7 559	—	—	3 216	470

3-2. Domači in tuji gosti po pripadnosti in po mescih

	Skupaj	I	II	III	IV	V
SKUPAJ	2 518 962	147 198	134 293	163 924	185 086	209 645
DOMAČI GOSTI	1 705 241	131 149	116 195	138 192	132 395	151 294
SR Bosna in Hercegovina	173 935	10 640	10 973	14 151	14 135	21 718
SR Črna gora	16 172	1 095	1 458	971	1 256	1 160
SR Hrvaška	346 519	30 795	23 275	29 674	29 233	29 795
SR Makedonija	54 441	2 490	3 132	3 770	4 075	7 166
SR Slovenija	693 448	51 913	53 030	55 204	46 286	48 011
SR Srbija	420 726	34 216	24 327	34 422	37 410	43 444
– ožja Srbija	388 057	29 597	22 082	32 149	34 790	40 485
– SAP Vojvodina	25 270	4 178	1 903	1 714	2 080	2 197
– SAP Kosovo	7 399	441	342	559	540	762
TUJI GOSTI	813 721	16 049	18 098	25 732	52 691	58 351
Avstrija	78 513	1 957	2 925	4 355	7 321	7 296
Belgija	13 497	137	296	165	270	442
Bolgarija	1 668	73	49	64	62	231
Češkoslovaška	10 579	149	207	354	152	547
Danska	10 953	43	46	45	139	855
DR Nemčija	4 700	293	236	218	230	599
Finska	2 473	27	240	84	240	133
Francija	44 322	411	618	616	2 068	2 160
Grčija	10 663	277	185	325	1 589	502
Italija	117 500	4 141	3 202	4 452	13 141	7 559
Madžarska	24 608	377	585	1 172	884	1 820
Nizozemska	64 392	526	487	947	975	3 161
Norveška	3 170	20	38	122	37	186
Poljska	13 477	137	178	200	227	657
Romunija	1 249	41	44	67	42	54
Sovjetska zveza	10 827	608	863	737	941	1 240
Švedska	9 861	249	1 340	991	446	375
Švica	23 596	336	334	747	1 838	1 754
Velika Britanija	33 631	716	590	633	1 129	3 628
ZR Nemčija	241 876	2 805	2 518	5 530	16 404	17 770
Druge evropske države	11 691	209	169	106	344	301
Japonska	1 800	95	110	84	185	205
Kanada	4 070	91	127	68	137	392
Turčija	22 490	1 220	1 263	2 281	1 449	1 192
ZDA	30 333	392	720	678	1 424	3 275
Druge izvenevropske države	21 782	719	728	691	1 017	2 017

3-2. Domači in tuji gosti po pripadnosti in mescih (nadaljevanje)

	VI	VII	VIII	IX	X	XI	XII
SKUPAJ	255 813	327 757	352 106	256 585	195 891	149 204	141 460
DOMAČI GOSTI	159 177	158 466	172 740	155 843	147 317	127 124	115 349
SR Bosna in Hercegovina	16 940	12 391	13 373	17 176	16 421	13 689	12 328
SR Črna gora	1 362	1 192	1 908	1 672	1 510	1 354	1 234
SR Hrvaška	31 341	26 063	27 743	30 607	31 251	31 063	25 679
SR Makedonija	6 775	3 799	3 996	5 807	5 400	4 968	3 063
SR Slovenija	61 960	81 132	91 812	60 268	48 107	46 443	49 282
SR Srbija	40 799	33 889	33 908	40 313	44 628	29 607	23 763
– ožja Srbija	37 600	30 899	30 778	37 331	42 722	27 679	21 945
– SAP Vojvodina	2 566	2 255	2 371	2 076	1 345	1 318	1 267
– SAP Kosovo	633	735	759	906	561	610	551
TUJI GOSTI	96 636	169 291	179 366	100 742	48 574	22 080	26 111
Avstrija	9 947	10 303	11 762	10 832	6 791	2 735	2 289
Belgija	1 210	5 729	3 349	1 148	259	93	399
Bolgarija	149	173	193	229	173	186	86
Češkoslovaška	1 205	2 672	2 714	1 535	444	228	372
Danska	1 742	5 031	1 611	1 056	300	54	31
DR Nemčija	341	679	737	615	303	262	187
Finska	489	509	185	349	168	21	28
Francija	3 554	12 155	16 016	4 042	1 159	900	623
Grčija	832	2 410	2 077	1 154	446	423	443
Italija	7 865	12 416	28 361	12 820	7 952	6 518	9 073
Madžarska	3 870	4 935	5 143	3 653	1 138	326	705
Nizozemska	8 695	30 249	12 967	4 318	1 093	255	719
Norveška	490	1 328	569	241	75	44	20
Poljska	2 032	2 599	3 026	2 184	1 009	703	525
Romunija	107	127	233	287	113	46	88
Sovjetska zveza	834	781	1 164	1 100	502	1 329	728
Švedska	1 276	2 373	787	933	370	188	533
Švica	2 350	6 415	3 571	3 034	2 141	464	612
Velika Britanija	5 062	6 149	6 547	5 931	2 117	434	695
ZR Nemčija	33 797	46 274	62 666	32 818	13 744	3 319	4 231
Druge evropske države	1 186	2 574	3 560	1 602	1 205	267	168
Japonska	158	193	223	226	195	52	74
Kanada	570	938	793	531	213	88	122
Turčija	1 816	2 610	2 734	2 520	1 857	1 592	1 956
ZDA	4 102	6 555	4 355	4 980	3 003	477	372
Druge izvenevropske države	2 957	3 114	4 023	2 604	1 804	1 076	1 032

3-3. Prenočitve domačih in tujih gostov po pripadnosti in po mescih

	Skupaj	I	II	III	IV	V
SKUPAJ	8 081 110	546 436	446 536	477 407	492 162	553 611
PRENOČITVE DOMAČIH GOSTOV	5 367 046	492 381	387 059	395 117	343 623	378 664
SR Bosna in Hercegovina	445 395	26 907	27 722	32 898	38 095	45 374
SR Črna gora	41 858	2 406	3 291	2 200	2 556	2 714
SR Hrvaška	1 151 595	132 192	84 624	79 729	77 983	79 819
SR Makedonija	134 853	5 791	7 192	10 187	9 400	14 633
SR Slovenija	2 475 153	185 390	188 972	194 989	142 575	146 065
SR Srbija	1 118 192	139 695	75 258	75 114	73 014	90 095
– ožja Srbija	999 605	113 673	65 639	67 948	65 312	80 311
– SAP Vojvodina	98 620	25 073	8 718	5 884	6 056	7 695
– SAP Kosovo	19 967	949	901	1 282	1 646	2 053
PRENOČITVE TUJIH GOSTOV	2 714 064	54 055	59 477	82 290	148 539	174 947
Avstrija	318 392	7 684	10 720	19 187	27 145	27 916
Belgija	37 046	453	1 199	380	854	738
Bolgarija	5 486	366	205	283	379	497
Češkoslovaška	30 294	355	770	1 640	395	1 058
Danska	42 855	102	115	108	179	3 501
DR Nemčija	13 324	1 886	860	863	617	1 348
Finska	15 647	91	1 166	420	1 777	1 683
Francija	90 535	1 168	2 264	1 547	5 282	5 396
Grčija	12 265	373	290	400	1 935	528
Italija	256 421	8 933	6 372	8 044	21 470	13 990
Madžarska	65 752	2 145	2 704	3 903	1 898	3 904
Nizozemska	313 825	3 400	2 378	3 488	2 946	12 648
Norveška	11 867	30	82	340	65	823
Poljska	35 745	776	649	690	872	2 135
Romunija	2 739	108	83	111	83	95
Sovjetska zveza	26 646	1 407	2 328	1 718	1 693	2 458
Švedska	34 044	1 011	6 651	5 715	2 599	1 396
Švica	119 678	1 647	1 324	2 937	6 987	9 451
Velika Britanija	170 241	4 102	3 939	2 012	3 589	14 489
ZR Nemčija	919 894	13 016	8 915	21 470	59 185	58 000
Druge evropske države	37 918	418	463	325	728	1 079
Japonska	4 064	183	192	197	223	263
Kanada	10 621	198	514	126	305	633
Turčija	26 686	1 332	1 406	2 563	1 939	1 464
ZDA	62 330	893	2 092	1 945	2 943	6 256
Druge izvenevropske države	50 749	1 978	1 796	1 876	2 451	3 198

3-3. Prenočitve domačih in tujih gostov po pripadnosti in po mescih (nadaljevanje)

	VI	VII	VIII	IX	X	XI	XII
SKUPAJ	799 693	1 307 361	1 315 109	749 839	541 661	415 569	435 726
PRENOČITVE DOMAČIH GOSTOV	471 690	691 006	691 439	422 167	381 672	357 426	354 802
SR Bosna in Hercegovina	42 168	41 713	42 941	39 704	41 897	34 499	31 477
SR Črna gora	3 241	3 750	9 053	3 293	3 688	2 898	2 768
SR Hrvaška	92 119	124 335	120 914	90 988	85 491	92 597	90 804
SR Makedonija	13 512	11 461	11 147	12 328	13 236	18 732	7 234
SR Slovenija	220 656	374 330	380 113	192 194	145 546	141 708	162 615
SR Srbija	99 994	135 417	127 271	83 660	91 814	66 992	59 904
– ožja Srbija	89 245	122 620	113 918	77 164	86 649	62 056	55 070
– SAP Vojvodina	8 849	10 947	11 034	4 369	3 257	3 232	3 506
– SAP Kosovo	1 900	1 850	2 319	2 127	1 908	1 704	1 328
PRENOČITVE TUJIH GOSTOV	328 003	616 355	623 670	327 672	159 989	58 143	80 924
Avstrija	36 747	52 784	53 063	37 783	25 777	11 406	8 180
Belgija	2 364	16 421	8 062	3 153	533	255	2 634
Bolgarija	826	465	357	670	384	776	278
Češkoslovaška	3 410	7 911	7 139	4 297	1 264	935	1 120
Danska	8 458	16 465	7 324	5 348	1 058	94	103
DR Nemčija	715	1 324	1 717	1 610	943	895	546
Finska	2 537	2 429	304	2 890	2 252	42	56
Francija	7 775	21 185	29 400	8 732	4 109	2 208	1 469
Grčija	910	2 560	2 254	1 336	651	514	514
Italija	18 316	92 793	70 696	26 028	16 508	12 348	20 923
Madžarska	10 623	12 613	13 620	8 716	2 504	685	2 437
Nizozemska	39 385	149 377	70 511	21 247	3 886	521	4 038
Norveška	2 091	4 256	2 910	778	224	146	122
Poljska	4 134	6 550	7 368	5 039	3 261	2 342	1 929
Romunija	205	200	400	793	368	114	179
Sovjetska zveza	1 792	1 992	3 335	3 023	1 830	3 120	1 950
Švedska	2 922	5 634	2 407	2 263	1 099	462	1 885
Švica	11 983	32 355	19 668	15 362	13 050	1 852	3 062
Velika Britanija	29 457	31 976	35 170	30 953	10 080	1 229	3 245
ZR Nemčija	123 305	183 935	249 631	117 370	53 498	11 729	18 840
Druge evropske države	4 062	9 714	11 107	6 837	2 161	579	445
Japonska	417	336	674	868	399	85	227
Kanada	1 101	1 839	2 709	2 025	393	267	511
Turčija	2 039	2 948	3 321	3 439	2 265	1 774	2 194
ZDA	7 128	11 539	9 131	10 640	7 396	1 145	1 222
Druge izvenevropske države	5 301	6 754	11 392	6 472	4 096	2 620	2 815

3-4. Gosti in prenočitve po vrstah krajev in po mescih

	Skupaj			Zdraviliški			Klimatski obmorski		
	skupaj	domači	tuji	skupaj	domači	tuji	skupaj	domači	tuji
Gosti									
1979	2 518 962	1 705 241	786 721	172 259	131 220	41 039	403 904	231 061	172 843
I	147 198	131 149	16 049	10 928	9 979	949	16 477	14 381	2 096
II	134 293	116 195	18 098	10 430	9 312	1 118	14 254	11 954	2 300
III	163 924	138 192	25 732	12 071	9 555	2 516	26 886	21 025	5 861
IV	185 086	132 395	52 691	12 605	9 195	3 410	32 756	20 316	12 440
V	209 645	151 294	58 351	15 180	11 855	3 325	30 855	18 142	12 713
VI	255 813	159 177	96 636	15 788	11 353	4 435	46 673	22 307	24 366
VII	327 757	158 466	169 291	19 788	12 746	7 042	70 605	34 627	35 978
VIII	352 106	172 740	179 366	20 562	13 453	7 109	65 574	29 522	36 052
IX	256 585	155 843	100 742	16 225	11 729	4 496	36 217	14 313	21 904
X	195 891	147 317	48 574	13 958	10 538	3 420	27 515	16 378	11 137
XI	149 204	127 124	22 080	11 810	9 891	1 919	20 579	17 300	3 279
XII	141 460	115 349	26 111	12 914	11 614	1 300	15 513	10 796	4 717

Prenočitve gostov

1979	8 081 110	5 367 046	2 714 064	1 384 657	1 168 042	216 615	2 192 529	1 066 904	1 125 625
I	546 436	492 381	54 055	85 807	80 485	5 322	75 205	66 792	8 413
II	446 536	387 097	59 477	80 715	74 806	5 909	53 746	46 932	6 814
III	477 407	395 117	82 290	95 777	79 834	15 943	86 741	64 889	21 852
IV	492 162	343 623	148 539	94 229	72 570	21 659	120 800	64 581	56 219
V	553 611	378 664	174 947	114 439	90 607	23 832	123 343	56 465	66 878
VI	799 693	471 690	328 003	134 102	109 020	25 082	262 089	105 822	156 267
VII	1 307 361	691 006	616 355	158 965	134 383	24 582	535 100	246 264	288 836
VIII	1 315 109	691 439	623 670	169 302	141 589	27 713	500 271	211 042	289 229
IX	749 839	422 167	327 672	127 292	101 410	25 882	203 777	62 707	141 070
X	541 661	381 672	159 989	115 429	94 171	21 258	113 137	49 164	63 973
XI	415 569	357 426	58 143	103 405	90 445	12 960	61 955	52 595	9 360
XII	435 726	354 802	80 924	105 195	98 722	6 473	56 365	39 651	16 714

3-4. Gosti in prenočitve po vrstah krajev in po mescih (nadaljevanje)

	Klimatski gorski			Drugi turistični ¹⁾			Neturistični		
	skupaj	domači	tuji	skupaj	domači	tuji	skupaj	domači	tuji
Gosti									
1978	730 408	487 356	243 052	1 063 169	453 431	309 738	149 222	102 173	47 049
I	43 790	40 636	3 154	67 141	57 922	9 219	8 862	8 231	631
II	35 188	30 371	4 817	66 346	57 077	9 269	8 075	7 481	594
III	38 444	33 550	4 894	77 099	65 584	11 515	9 424	8 478	946
IV	42 627	30 191	12 436	86 933	64 278	22 655	10 165	8 415	1 750
V	64 474	47 482	16 992	88 422	65 676	22 746	10 714	8 139	2 575
VI	79 625	49 425	30 200	99 112	66 929	32 183	14 615	9 163	5 452
VII	105 453	47 474	57 979	110 728	55 046	55 632	21 183	8 523	12 660
VIII	121 809	61 579	60 230	121 321	58 571	62 750	22 840	9 615	13 225
IX	88 203	57 289	30 914	102 039	63 657	38 382	13 901	8 855	5 046
X	50 938	39 119	11 819	93 095	72 758	20 337	10 385	8 524	1 861
XI	30 117	27 217	2 900	77 243	64 366	12 877	9 455	8 350	1 105
XII	29 740	23 023	6 717	73 690	61 517	12 173	9 603	8 399	1 204
Prenočitve gostov									
1978	2 179 006	1 404 195	774 811	2 041 080	1 513 061	258 019	283 838	214 844	68 994
I	230 764	210 964	19 800	137 779	118 552	19 227	16 881	15 588	1 293
II	161 730	135 888	25 842	134 674	114 720	19 954	15 661	14 703	958
III	127 163	107 359	19 804	150 064	126 870	23 194	17 662	16 165	1 497
IV	95 042	66 856	28 186	163 107	123 345	39 762	18 984	16 271	2 713
V	128 250	88 139	40 111	166 703	126 287	40 416	20 876	17 166	3 710
VI	191 751	104 060	87 691	183 545	131 589	51 956	28 206	21 199	7 007
VII	374 337	173 725	200 612	200 906	115 699	85 207	38 053	20 935	17 118
VIII	389 110	193 027	196 083	216 967	124 490	92 477	39 459	21 291	18 168
IX	201 875	109 469	92 406	190 089	129 236	60 853	26 806	19 345	7 461
X	105 782	76 730	29 052	185 348	143 588	41 760	21 965	18 019	3 946
XI	71 129	64 970	6 159	160 202	133 018	27 229	18 878	16 398	2 480
XII	102 073	73 008	29 065	151 686	125 657	26 029	20 407	17 764	2 643

1) Vključena je Ljubljana.

3-5. Gosti in prenočitve po nastanitvenih zmogljivosti in po mescih

	Skupaj	I	II	III	IV	V	VI
Gosti							
SKUPAJ	2 518 962	147 198	134 293	163 924	185 086	209 645	255 813
Osnovne nastanitvene zmogljivosti	1 950 207	121 735	115 555	145 415	168 011	184 506	195 903
Hoteli	1 499 523	96 036	90 871	114 411	131 718	142 164	150 012
Penzioni	45 403	3 311	3 000	3 178	3 181	3 451	4 879
Moteli	164 210	6 436	5 993	7 859	14 114	17 990	18 703
Prenočišča	113 624	8 133	8 048	10 520	8 897	9 762	10 032
Turistična naselja	9 185	321	—	1 066	1 099	1 045	1 159
Gostilne in druge gostinske enote	37 724	2 261	2 609	2 466	2 529	3 236	4 028
Topliška in mineralna zdravilišča	74 582	4 724	4 075	5 390	6 039	6 336	6 554
Klimatska zdravilišča	5 956	513	959	525	434	522	536
Dopolnilne nastanitvene zmogljivosti	568 755	25 463	18 738	18 509	17 075	25 139	59 910
Planinski domovi in kočje	103 628	4 302	2 845	3 244	2 875	3 421	6 379
Delavski počitniški domovi	108 168	9 714	7 562	6 619	4 738	5 701	13 463
Otroški in mladinski počitniški domovi	24 350	1 758	1 080	1 109	455	1 358	3 818
Šotorišča	157 164	673	332	456	1 169	5 475	17 983
Negostinski objekti	6 766	—	—	—	—	4	328
Spalni vagoni	61 621	3 822	3 560	3 277	3 318	3 318	6 808
Zasebne turistične sobe	103 846	5 136	3 315	3 751	4 133	5 039	10 834
Zasebna stanovanja	3 212	58	44	53	387	823	297
Prenočitve gostov							
SKUPAJ	8 081 110	546 436	446 536	477 407	492 162	553 611	799 693
Osnovne nastanitvene zmogljivosti	6 018 582	443 633	376 851	417 831	445 053	492 919	587 307
Hoteli	4 356 340	332 583	272 619	297 410	328 057	350 640	425 305
Penzioni	127 151	13 182	11 800	11 121	6 765	8 794	10 376
Moteli	204 365	8 589	7 023	9 692	16 492	21 828	23 606
Prenočišča	273 112	21 897	21 264	24 313	18 779	21 326	23 106
Turistično osebje	27 633	743	—	1 287	2 246	2 024	3 908
Gostilne in druge gostinske enote	91 198	7 704	7 338	6 268	5 835	7 595	8 331
Topliška in mineralna zdravilišča	881 463	55 424	52 047	63 694	62 870	75 717	86 873
Klimatska zdravilišča	57 320	3 511	4 760	4 046	4 009	4 995	5 802
Dopolnilne nastanitvene zmogljivosti	2 062 528	102 803	69 685	59 576	47 109	60 692	212 386
Planinski domovi in kočje	156 789	15 838	9 138	11 230	5 708	4 190	7 981
Delavski počitniški domovi	572 681	43 842	33 061	21 136	14 315	17 382	63 059
Otroški in mladinski počitniški domovi	157 592	11 825	6 479	4 706	698	2 216	26 098
Šotorišča	504 690	1 407	1 387	1 732	3 259	11 476	44 706
Negostinski objekti	23 704	—	—	—	—	4	643
Spalni vagoni	61 621	3 822	3 560	3 277	3 318	3 318	6 808
Zasebne turistične sobe	573 829	25 925	15 729	17 300	18 885	20 607	61 581
Zasebna stanovanja	11 622	144	331	195	926	1 499	1 510

3-5. Gosti in prenočitve po vrstah nastanitvenih zmogljivosti in po mescih (nadaljevanje)

	VII	VIII	IX	X	XI	XII
Gosti						
SKUPAJ	327 757	352 106	256 585	195 891	149 204	141 460
Osnovne nastanitvene zmogljivosti	186 822	203 826	202 724	187 682	131 689	121 710
Hoteli	135 420	147 822	154 785	136 822	105 560	93 902
Penzioni	5 672	5 383	4 630	3 346	2 566	2 806
Moteli	19 478	22 536	20 814	14 371	8 081	7 835
Prenočišča	11 653	13 441	10 578	8 451	7 070	7 039
Turistična naselja	911	872	1 294	1 136	157	125
Gostilne in druge gostinske enote	4 415	4 735	3 655	2 785	2 475	2 530
Topliška in mineralna zdravilišča	7 787	8 531	6 554	6 069	5 461	7 062
Klimatska zdravilišča	486	506	414	331	319	411
Dopolnilne nastanitvene zmogljivosti	141 935	148 280	53 861	22 580	17 515	19 750
Planinski domovi in kočje	20 644	31 754	18 734	3 983	2 397	3 050
Delavski počitniški domovi	19 281	20 105	8 368	4 288	3 528	4 801
Otroški in mladinski počitniški domovi	6 368	4 909	877	1 120	645	853
Šotorišča	62 164	54 085	10 409	1 566	1 171	1 681
Negostinski objekti	2 685	3 582	167	—	—	—
Spalni vagoni	6 864	6 807	4 509	6 615	6 278	6 445
Zasebne turistične sobe	23 429	26 571	10 501	4 837	3 448	2 852
Zasebna stanovanja	500	467	296	171	48	68
Prenočitve gostov						
SKUPAJ	1 307 361	1 315 109	749 839	541 661	415 569	435 726
Osnovne nastanitvene zmogljivosti	682 545	728 565	600 097	488 064	374 153	381 564
Hoteli	500 053	530 790	447 592	349 528	259 541	262 222
Penzioni	17 637	15 596	11 245	8 453	5 822	6 360
Moteli	23 220	27 545	24 927	18 594	12 366	10 483
Prenočišča	28 777	34 718	23 414	20 553	17 186	17 779
Turistična naselja	6 151	5 674	2 846	1 954	426	374
Gostilne in druge gostinske enote	9 227	11 105	8 091	6 810	6 351	6 543
Topliška in mineralna zdravilišča	90 709	96 611	76 345	77 921	68 748	74 504
Klimatska zdravilišča	6 771	6 526	5 637	4 251	3 713	3 299
Dopolnilne nastanitvene zmogljivosti	624 816	586 544	149 742	53 597	41 416	54 162
Planinski domovi in kočje	25 918	38 398	23 076	5 261	3 120	6 931
Delavski počitniški domovi	151 188	147 744	41 654	12 688	10 564	16 048
Otroški in mladinski počitniški domovi	48 666	41 375	5 204	2 723	3 257	4 345
Šotorišča	224 705	176 049	23 324	5 425	4 555	6 665
Negostinski objekti	8 132	13 416	1 509	—	—	—
Spalni vagoni	6 864	6 807	4 509	6 615	6 278	6 445
Zasebne turistične sobe	157 178	160 516	49 167	20 346	13 191	13 404
Zasebna stanovanja	2 165	2 239	1 299	539	451	324

4. DOMAČI GOSTI IN PRENOČITVE, 1979

4-1. Domači gosti in prenočitve po vrstah nastanitvenih zmogljivosti in po mescih

	Skupaj	I	II	III	IV	V	VI
Gosti							
SKUPAJ	1 705 241	131 149	116 195	138 192	132 395	151 294	159 177
Osnovne nastanitvene zmogljivosti	1 323 897	106 125	97 735	120 351	117 469	131 497	119 968
Hoteli	992 594	82 965	75 205	93 313	88 777	97 225	88 600
Penzioni	33 677	3 049	2 809	2 848	2 510	2 800	3 363
Moteli	100 512	5 174	4 943	6 263	10 019	13 795	10 827
Prenočišča	93 463	7 613	7 624	9 625	7 830	8 408	7 736
Turistična naselja	5 582	228	—	1 022	697	773	573
Gostilne in druge gostinske enote	30 664	2 174	2 554	2 361	2 301	2 884	2 954
Topliška in mineralna zdravilišča	61 610	4 409	3 657	4 411	4 928	5 112	5 405
Klimatska zdravilišča	5 795	513	943	508	407	500	510
Dopolnilne nastanitvene zmogljivosti	381 344	25 024	18 460	17 841	14 926	19 797	39 209
Planinski domovi in kočje	95 997	4 279	2 841	3 232	2 813	3 301	6 160
Delavski počitniški domovi	103 787	9 691	7 528	6 501	4 420	5 250	12 427
Otroški in mladinski počitniški domovi	21 198	1 729	1 080	1 101	446	1 345	3 676
Šotorišča	27 787	629	279	296	332	2 114	3 759
Negostinski objekti	4 602	—	—	—	—	4	291
Spalni vagoni	61 562	3 822	3 560	3 277	3 318	3 318	6 749
Zasebne turistične sobe	64 182	4 823	3 133	3 397	3 303	3 739	5 963
Zasebna stanovanja	2 229	51	39	37	294	726	184
Prenočitve gostov							
SKUPAJ	5 367 046	492 381	387 059	395 117	343 623	378 664	471 690
Osnovne nastanitvene zmogljivosti	3 973 821	391 204	318 562	337 694	302 426	331 065	329 186
Hoteli	2 597 603	287 179	220 806	230 892	207 013	213 382	200 379
Penzioni	101 548	12 674	11 354	10 608	5 384	7 777	8 133
Moteli	127 895	6 890	5 751	7 761	11 623	16 629	14 414
Prenočišča	234 299	20 395	20 214	22 728	16 603	19 083	19 207
Turistična naselja	9 712	596	—	1 168	1 204	1 169	902
Gostilne in druge gostinske enote	75 291	7 468	7 201	6 018	5 349	6 822	6 480
Topliška in mineralna zdravilišča	770 881	52 491	48 520	54 521	51 294	61 348	73 978
Klimatska zdravilišča	56 592	3 511	4 716	3 998	3 956	4 855	5 693
Dopolnilne nastanitvene zmogljivosti	1 393 225	101 177	68 497	57 423	41 197	47 599	142 504
Planinski domovi in kočje	147 390	15 798	9 134	11 212	5 619	4 064	7 715
Delavski počitniški domovi	553 491	43 723	32 909	20 951	13 910	16 539	59 964
Otroški in mladinski počitniški domovi	142 874	11 766	6 479	4 698	689	2 195	25 857
Šotorišča	118 389	1 270	1 224	1 422	1 503	4 546	8 880
Negostinski objekti	18 589	—	—	—	—	4	569
Spalni vagoni	61 562	3 822	3 560	3 277	3 318	3 318	6 749
Zasebne turistične sobe	342 395	24 662	14 921	15 713	15 426	15 708	31 822
Zasebna stanovanja	8 8 535	136	270	150	732	1 225	948

4-1. Domači gosti in prenočitve po vrstah nastanitvenih zmogljivosti in po mescih (nadaljevanje)

	VII	VIII	IX	X	XI	XII
Gosti						
SKUPAJ	158 466	172 740	155 843	147 317	127 124	115 349
Osnovne nastanitvene zmogljivosti	86 320	92 019	118 532	127 150	110 180	96 551
Hoteli	59 858	64 198	86 121	96 985	87 294	72 053
Penzioni	3 132	2 810	2 984	2 730	2 217	2 425
Moteli	6 180	6 694	12 616	11 303	6 505	6 193
Prenočišča	7 789	8 665	8 031	7 346	6 507	6 289
Turistična naselja	208	178	710	953	157	83
Gostilne in druge gostinske enote	2 737	2 828	2 585	2 517	2 330	2 439
Topliška in mineralna zdravilišča	5 945	6 152	5 074	4 997	4 856	6 664
Klimatska zdravilišča	471	494	411	319	314	405
Dopolnilne nastanitvene zmogljivosti	72 146	80 721	37 311	20 167	16 944	18 798
Planinski domovi in kočje	18 808	28 562	16 828	3 810	2 357	3 006
Delavski počitniški domovi	18 879	19 440	7 545	3 972	3 442	4 692
Otroški in mladinski počitniški domovi	4 904	3 652	784	1 089	644	748
Šotorišča	8 140	6 903	1 832	1 088	1 038	1 377
Negostinski objekti	1 781	2 369	157	—	—	—
Spalni vagoni	6 864	6 807	4 509	6 615	6 278	6 445
Zasebne turistične sobe	12 505	12 741	5 500	3 455	3 142	2 481
Zasebna stanovanja	265	247	156	138	43	49
Prenočitve gostov						
SKUPAJ	691 006	691 439	422 167	381 672	357 426	354 802
Osnovne nastanitvene zmogljivosti	338 291	345 889	321 876	335 261	317 549	304 818
Hoteli	203 172	205 080	204 025	217 179	214 503	193 993
Penzioni	11 349	8 847	7 830	7 061	5 089	5 442
Moteli	7 666	8 240	15 340	14 841	10 290	8 450
Prenočišča	22 121	25 447	18 895	18 104	15 652	15 850
Turistična naselja	511	445	1 319	1 679	426	293
Gostilne in druge gostinske enote	6 136	6 480	5 612	5 806	5 696	6 223
Topliška in mineralna zdravilišča	80 643	84 908	63 233	66 403	62 230	71 312
Klimatska zdravilišča	6 693	6 442	5 622	4 188	3 663	3 255
Dopolnilne nastanitvene zmogljivosti	352 715	345 550	100 291	46 411	39 877	49 984
Planinski domovi in kočje	23 630	34 424	20 855	5 049	3 065	6 825
Delavski počitniški domovi	147 795	143 038	36 452	12 192	10 463	15 555
Otroški in mladinski počitniški domovi	41 070	35 477	5 073	2 521	3 255	3 794
Šotorišča	43 532	37 371	5 229	4 103	4 099	5 210
Negostinski objekti	5 628	10 889	1 499	—	—	—
Spalni vagoni	6 864	6 807	4 509	6 615	6 278	6 445
Zasebne turistične sobe	82 581	76 026	25 843	15 473	12 286	11 934
Zasebna stanovanja	1 615	1 518	831	458	431	221

4-2. Domači gosti po vrstah nastanitvenih zmogljivosti, republiški pripadnosti in vrstah krajev

	Skupaj	Ljubljana	Zdraviliški	Klimatski		Drugi turistični	Neturistični
				obmorski	gorski		
Gosti							
SKUPAJ	1 705 241	262 275	131 220	231 061	487 356	491 156	102 173
Po vrstah objektov:							
Osnovne nastanitvene zmogljivosti	132 897	189 876	119 174	160 155	297 978	475 014	75 700
Hoteli	992 594	152 237	41 234	148 147	246 973	385 230	18 773
Penzioni	33 677	3 256	224	2 501	11 507	9 442	6 747
Moteli	100 512	11 174	10 225	464	27 085	33 806	17 758
Prenočišča	93 463	20 340	5 881	—	4 562	41 704	20 976
Turistična naselja	5 582	—	—	5 582	—	—	—
Gostilne in druge gostinske enote	30 664	2 869	—	—	5 517	4 832	17 446
Topliška in mineralna zdravilišča	61 610	—	61 610	—	—	—	—
Klimatska zdravilišča	5 795	—	—	3 461	2 334	—	—
Dopolnilne nastanitvene zmogljivosti	381 344	72 399	12 046	70 906	189 378	16 142	20 473
Planinski domovi	95 997	—	36	—	82 752	3 994	9 215
Delavski počitniški domovi	103 787	—	2 323	35 660	59 930	464	5 410
Otroški in mladinski počitniški domovi	21 198	—	—	8 111	12 617	470	—
Šotorišča	27 787	6 419	1 120	10 259	8 741	816	432
Negostinski objekti	4 602	3 395	—	665	191	351	—
Spalni vagoni	61 562	61 562	—	—	—	—	—
Zasebne turistične sobe	64 182	831	7 098	16 211	25 147	9 567	5 328
Zasebna stanovanja	2 229	192	1 469	—	—	480	88
Po republikah:							
SR Bosna in Hercegovina	173 935	43 268	6 592	10 772	32 553	62 980	17 770
SR Črna gora	16 172	5 673	673	747	2 663	5 437	979
DR Hrvaška	346 519	41 459	34 510	40 058	105 179	104 089	21 224
SR Makedonija	54 441	11 963	1 789	4 321	12 054	21 208	3 106
SR Slovenija	693 448	84 654	69 878	120 908	222 385	156 665	38 958
SR Srbija	420 726	75 258	17 778	54 255	112 522	140 777	20 136
— ožja Srbija	388 057	67 301	16 106	53 460	99 527	133 166	18 497
— SAP Kosovo	7 399	2 741	151	99	1 045	2 956	407
— SAP Vojvodina	25 270	5 216	1 521	696	11 950	4 655	1 232

4–3. Prenočitve domačih gostov po vrstah nastanitvenih zmogljivosti, republiški pripadnosti in vrstah krajev

	Skupaj	Ljubljana	Zdraviliški	Klimatski		Drugi turistični	Neturistični
				obmorski	gorski		
Prenočitve							
SKUPAJ	5 367 046	434 963	1 168 042	1 066 904	1404 195	1 078 098	214 844
Po vrstah objektov:							
Osnovne nastanitvene zmogljivosti	3 973 821	334 797	1 084 925	551 859	821 606	1 007 464	173 170
Hoteli	2 597 603	251 344	266 383	484 372	698 812	840 443	56 249
Penzioni	101 548	6 236	2 254	12 678	41 421	28 086	10 873
Moteli	127 895	15 501	16 361	2 797	33 664	40 329	19 243
Prenočišča	234 299	43 901	29 046	–	16 722	85 224	59 406
Turistična naselja	9 712	–	–	9 712	–	–	–
Gostilne in druge gostinske enote	75 291	17 815	–	–	16 695	13 382	27 399
Topliška in mineralna zdravilišča	770 881	–	770 881	–	–	–	–
Klimatska zdravilišča	56 592	–	–	42 300	14 292	–	–
Dopolnilne nastanitvene zmogljivosti	1 393 225	100 166	83 117	515 045	582 589	70 634	41 674
Planinski domovi	147 390	–	36	–	127 697	8 438	11 219
Delavski počitniški domovi	553 491	–	14 740	275 724	247 326	646	15 055
Otroški počitniški domovi	142 874	–	–	71 863	65 978	5 033	–
Šotorišča	118 389	23 465	4 847	60 540	27 279	1 248	1 010
Negostinski objekti	18 589	10 115	–	5 985	379	2 110	–
Spalni vagoni	61 562	61 562	–	–	–	–	–
Zasebne turistične sobe	342 395	4 654	57 300	100 933	113 930	51 337	14 241
Zasebna stanovanja	8 535	370	6 194	–	–	1 822	149
Po republikah:							
SR Bosna in Hercegovina	445 395	79 094	39 570	44 363	65 179	164 216	52 973
SR Črna gora	41 858	10 604	7 373	2 125	9 898	9 419	2 439
SR Hrvaška	1 151 595	77 989	292 062	132 407	356 433	250 459	42 245
SR Makedonija	134 853	25 241	17 422	17 029	19 074	48 731	7 356
SR Slovenija	2 475 153	122 328	682 331	654 293	609 316	335 481	71 404
SR Srbija	1 118 192	119 707	129 284	216 687	344 295	269 792	38 427
– ožja Srbija	999 605	106 624	113 830	213 433	280 648	250 320	34 750
– SAP Kosovo	19 967	4 725	1 402	325	2 610	9 548	1 357
– SAP Vojvodina	98 620	8 358	14 052	2 929	61 037	9 924	2 320

5. TUJI GOSTI IN PRENOČITVE V 1979

5-1. Tuji gosti in prenočitve po vrstah nastanitvenih zmogljivosti in po mescih

	Skupaj	I	II	III	IV	V	VI
Gosti							
SKUPAJ	813 721	16 049	18 098	25 732	52 691	58 351	96 636
Osnovne nastanitvene zmogljivosti	626 310	15 610	17 820	25 064	50 542	53 009	74 935
Hoteli	506 929	13 071	15 666	21 098	42 941	44 939	61 412
Penzioni	11 726	262	191	330	671	651	1 516
Moteli	63 698	1 262	1 050	1 596	4 095	4 195	7 876
Prenočišča	20 161	520	424	895	1 067	1 354	2 296
Turistična naselja	3 603	93	—	44	402	272	586
Gostilne in druge gostinske enote	7 060	87	55	105	228	352	1 074
Topliška in mineralna zdravilišča	12 972	315	418	979	1 111	1 224	1 149
Klimatska zdravilišča	161	—	16	17	27	22	26
Dopolnilne nastanitvene zmogljivosti	187 411	439	278	668	2 149	5 342	20 701
Planinski domovi in kočje	7 631	23	4	12	62	120	219
Delavski počitniški domovi	4 381	23	34	118	318	451	1 036
Otroški in mladinski počitniški domovi	3 152	29	—	8	9	13	142
Šotorišča	129 377	44	53	160	837	3 361	14 224
Negostinski objekti	2 223	—	—	—	—	—	96
Zasebne turistične sobe	39 664	313	182	354	830	1 300	4 871
Zasebna stanovanja	983	7	3	16	93	97	113
Prenočitve gostov							
SKUPAJ	2 714 064	54 055	59 477	82 290	148 539	174 947	328 003
Osnovne nastanitvene zmogljivosti	2 044 761	52 429	58 289	80 137	142 627	161 854	258 121
Hoteli	1 758 737	45 404	51 813	66 518	121 044	137 258	224 926
Penzioni	25 603	508	446	513	1 381	1 017	2 243
Moteli	76 470	1 699	1 272	1 931	4 869	5 199	9 192
Prenočišča	38 813	1 502	1 050	1 585	2 176	2 243	3 899
Turistična naselja	17 921	147	—	119	1 042	855	3 006
Gostilne in druge gostinske enote	15 907	236	137	250	486	773	1 851
Topliška in mineralna zdravilišča	110 582	2 933	3 527	9 173	11 576	14 369	12 895
Klimatska zdravilišča	728	—	44	48	53	140	109
Dopolnilne nastanitvene zmogljivosti	669 303	1 626	1 188	2 153	5 912	13 093	69 882
Planinski domovi in kočje	9 399	40	4	18	89	126	266
Delavski počitniški domovi	19 190	119	152	185	405	843	3 095
Otroški in mladinski počitniški domovi	14 718	59	—	8	9	21	241
Šotorišča	386 301	137	163	310	1 756	6 930	35 826
Negostinski objekti	5 174	—	—	—	—	—	133
Zasebne turistične sobe	231 434	1 263	808	1 587	3 459	4 899	29 759
Zasebna stanovanja	3 087	8	61	45	194	274	562

5-1. Tuji gosti in prenočitve po vrstah nastanitvenih zmogljivosti in po mescih (nadaljevanje)

	VII	VIII	IX	X	XI	XII
Gosti						
SKUPAJ	169 291	179 366	100 742	48 574	22 080	26 111
Osnovne nastanitvene zmogljivosti	99 502	111 807	84 192	46 161	21 509	25 159
Hoteli	75 562	83 624	68 664	39 837	18 266	21 849
Penzioni	2 540	2 573	1 646	616	349	381
Moteli	13 298	15 842	8 198	3 068	1 576	1 642
Prenočišča	3 864	4 776	2 547	1 105	563	750
Turistična naselja	703	694	584	183	—	42
Gostilne in druge gostinske enote	1 678	1 907	1 070	268	145	91
Topliška in mineralna zdravilišča	1 842	2 379	1 480	1 072	605	398
Klimatska zdravilišča	15	12	3	12	5	6
Dopolnilne nastanitvene zmogljivosti	69 789	67 559	16 550	2 413	571	952
Planinski domovi	1 836	3 192	1 906	173	40	44
Delavski počitniški domovi	402	665	823	316	86	109
Otroški in mladinski počitniški domovi	1 464	1 257	93	31	1	105
Šotorišča	54 024	47 182	8 577	478	133	304
Negostinski objekti	904	1 213	10	—	—	—
Zasebne turistične sobe	10 924	13 830	5 001	1 382	306	371
Zasebna stanovanja	235	220	140	33	5	19
Prenočitve gostov						
SKUPAJ	616 355	623 670	327 672	159 989	58 143	80 924
Osnovne nastanitvene zmogljivosti	344 254	382 676	278 221	152 803	56 604	76 746
Hoteli	296 881	325 710	243 567	132 349	45 038	68 229
Penzioni	6 288	6 749	3 415	1 392	733	918
Moteli	15 554	19 305	9 587	3 753	2 076	2 033
Prenočišča	6 656	9 271	4 519	2 449	1 534	1 929
Turistična naselja	5 640	5 229	1 527	275	—	81
Gostilne in druge gostinske enote	3 091	4 625	2 479	1 004	655	320
Topliška in mineralna zdravilišča	10 066	11 703	13 112	11 518	6 518	3 192
Klimatska zdravilišča	78	84	15	63	50	44
Dopolnilne nastanitvene zmogljivosti	272 101	240 994	49 451	7 186	1 539	4 178
Planinski domovi	2 288	3 974	2 221	212	55	106
Delavski počitniški domovi	3 393	4 706	5 202	496	101	493
Otroški in mladinski počitniški domovi	7 596	5 898	131	202	2	551
Šotorišča	181 173	138 678	18 095	1 322	456	1 455
Negostinski objekti	2 504	2 527	10	—	—	—
Zasebne turistične sobe	74 597	84 490	23 324	4 873	905	1 470
Zasebna stanovanja	550	721	468	81	20	103

5-2. Tuji gosti in prenočitve po vrstah nastanitvenih zmogljivosti in vrstah krajev

	Skupaj	Ljubljana	Zdraviliški	Klimatski		Drugi turistični	Neturistični
				obmorski	gorski		
Gosti							
SKUPAJ	813 721	154 397	41 039	172 843	243 052	155 341	47 049
Po vrstah objektov:							
Osnovne nastanitvene zmogljivosti	626 310	137 741	31 268	130 903	159 168	139 368	27 862
Hoteli	506 929	119 449	11 721	125 019	137 215	109 780	3 745
Penzioni	11 726	634	73	2 080	4 247	3 142	1 550
Moteli	63 698	8 417	5 714	152	15 641	19 437	14 337
Prenopišča	20 161	6 440	788	—	1 208	5 448	6 277
Turistična naselja	3 603	—	—	3 603	—	—	—
Gostilne in druge gostinske enote	7 060	2 801	—	—	745	1 561	1 953
Topliška in mineralna zdravilišča	12 972	—	12 972	—	—	—	—
Klimatska zdravilišča	161	—	—	49	112	—	—
Dopolnilne nastanitvene zmogljivosti	187 411	16 656	9 771	41 940	83 884	15 973	19 187
Planinski domovi	7 631	—	—	—	7 238	83	310
Delavski počitniški domovi	4 381	—	4	2 056	2 299	4	18
Otroški in mladinski počitniški domovi	3 152	—	—	2 190	962	—	—
Šotorišča	129 377	14 854	6 716	22 404	59 325	11 955	14 123
Negostinski objekti	2 164	1 496	—	55	517	96	—
Spalni vagoni	59	59	—	—	—	—	—
Zasebne turistične sobe	39 664	240	2 745	15 235	13 543	3 248	4 653
Zasebna stanovanja	983	7	306	—	—	587	83

5-2. Tuji gosti in prenočitve po vrstah nastanitvenih zmogljivosti in vrstah krajev

	Skupaj	Ljubljana	Zdraviliški	Klimatski		Drugi turistični	Neturistični
				obmorski	gorski		
Prenočitve							
SKUPAJ	2 714 064	249 892	216 615	1 125 625	774 811	278 127	68 994
Po vrstah objektov:							
Osnovne nastanitvene zmogljivosti	2 044 761	224 674	177 738	829 293	511 988	257 353	43 715
Hoteli	1 758 737	198 692	56 642	801 072	477 792	214 549	9 990
Penzioni	25 603	991	892	9 475	6 685	4 906	2 654
Moteli	76 470	11 136	6 345	337	19 916	23 106	15 630
Prenočišča	38 813	7 598	3 277	—	4 744	12 452	10 742
Turistična naselja	17 921	—	—	17 921	—	—	—
Gostilne in druge gostinske enote	15 907	6 257	—	—	2 611	2 340	4 699
Topliška in mineralna zdravilišča	110 582	—	110 582	—	—	—	—
Klimatska zdravilišča	728	—	—	488	240	—	—
Dopolnilne nastanitvene zmogljivosti	669 303	25 218	38 877	296 332	262 823	20 774	25 279
Planinski domovi	9 399	—	—	—	8 935	152	312
Delavski počitniški domovi	19 190	—	14	12 128	7 026	4	18
Otroški počitniški domovi	14 718	—	—	11 033	3 685	—	—
Šotorišča	386 301	21 109	17 313	137 796	176 636	14 373	19 074
Negostinski objekti	5 115	3 482	—	417	526	690	—
Spalni vagoni	59	59	—	—	—	—	—
Zasebne turistične sobe	231 434	561	20 185	134 958	66 015	4 161	5 554
Zasebna stanovanja	3 087	7	1 365	—	—	1 394	321

5-3. Tuji gosti in prenočitve po državah in vrstah nastanitvenih zmogljivosti

	Skupaj	Avstrija	Belgija	Bolga- rija	Češkoslo- vaška	Danska	DR Nemčija	Finska	Francija
Gosti									
SKUPAJ	813 716	78 513	13 497	1 668	10 576	10 953	4 700	2 473	44 322
Osnovne nastanitvene zmogljivosti	626 310	63 248	9 248	1 424	5 459	6 367	3 765	1 941	27 886
Hoteli	506 929	49 368	7 559	1 047	4 589	5 932	2 703	1 793	20 765
Penzioni	11 726	1 179	305	19	136	32	104	10	408
Moteli	63 698	4 260	925	246	398	206	381	67	4 126
Prenočišča	20 161	2 177	238	89	249	121	331	45	1 225
Turistična naselja	3 603	469	10	3	7	18	13	11	91
Gostilne in druge gostinske enote	7 060	644	92	4	35	19	230	11	361
Topliška in mineralna zdravilišča	12 972	5 122	119	16	45	39	3	4	910
Klimatska zdravilišča	161	29	—	—	—	—	—	—	—
Dopolnilne nastanitvene zmogljivosti	187 406	15 265	4 249	244	5 117	4 586	935	532	16 436
Planinski domovi	7 631	1 967	24	7	518	7	201	—	63
Delavski počitniški domovi	4 381	575	6	1	417	54	118	—	90
Otroški in mladinski počitniški domovi	3 152	524	17	2	227	25	44	8	457
Šotorišča	12 9 377	5 605	3 592	170	3 074	4 214	71	483	13 758
Negostinski objekti	2 164	156	27	6	174	40	13	13	328
Spalni vagoni	59	—	—	—	—	—	—	—	—
Zasebne turistične sobe	39 664	6 073	567	58	620	236	487	26	1 706
Zasebna stanovanja	978	365	16	—	87	10	1	2	34
Prenočitve gostov									
SKUPAJ	2714022	318 392	37 046	5 486	30 262	42 855	13 324	15 647	90 535
Osnovne nastanitvene zmogljivosti	2044761	250 531	24 124	5 139	17 104	31 685	11 330	14 754	60 709
Hoteli	1 758 737	167 613	21 091	4 300	15 426	31 093	9 343	14 530	49 798
Penzioni	25 603	6 160	810	19	278	52	334	26	654
Moteli	76 470	5 791	1 068	256	688	215	396	87	5 111
Prenočišča	38 813	5 062	729	539	493	195	793	80	3 264
Turistična naselja	17 921	1 147	44	3	15	46	13	14	105
Gostilne in druge gostinske enote	15 907	2 170	182	4	154	20	442	13	601
Topliška in mineralna zdravilišča	110 582	62 498	200	18	50	64	9	4	1 176
Klimatska zdravilišča	728	90	—	—	—	—	—	—	—
Dopolnilne nastanitvene zmogljivosti	669 261	67 861	12 922	347	13 158	11 170	1 994	893	28 926
Planinski domovi	9 399	2 281	39	7	773	7	311	—	78
Delavski počitniški domovi	19 190	3 785	12	2	3 490	335	305	—	682
Otroški in mladinski počitniški domovi	14 718	5 143	37	6	374	35	142	12	1 003
Šotorišča	386 301	17 817	10 208	170	5 751	9 379	86	830	21 793
Negostinski objekti	5 115	650	41	33	273	77	23	19	833
Spalni vagoni	59	—	—	—	—	—	—	—	—
Zasebne turistične sobe	231 434	36 700	2 560	129	2 394	1 327	1 124	30	5 361
Zasebna stanovanja	3 045	1 485	25	—	103	10	3	2	76

5--3. Tuji gosti in prenočitve po državah in vrstah nastanitvenih zmogljivosti
(nadaljevanje)

	Grčija	Italija	Madžar- ska	Nizozem- ska	Norve- ška	Poljska	Romu- nija	Sovjetska zveza	Švedska
Gosti									
SKUPAJ	10 663	117 500	24 608	64 390	3 170	13 477	1 249	10 827	9 861
Osnovne nastanitvene zmogljivosti	10 243	99 770	21 714	34 126	2 265	7 466	1 005	10 584	7 582
Hoteli	6 689	81 044	13 193	28 292	2 001	5 828	795	8 068	6 763
Penzioni	298	1 952	247	775	28	43	24	6	88
Moteli	2 692	9 816	2 344	2 874	139	985	94	24	479
Prenočišča	487	2 780	2 810	907	38	383	56	55	145
Turistična naselja	18	597	202	653	31	21	—	1	19
Gostilne in druge gostinske enote	30	630	55	325	3	84	5	2 427	39
Topliška in mineralna zdravilišča	29	2 885	52	294	25	122	31	—	49
Klimatska zdravilišča	—	66	1	6	—	—	—	3	—
Dopolnilne nastanitvene zmogljivosti	420	1 730	5 704	30 264	905	6 011	244	243	2 279
Počitniški domovi	10	1 145	85	573	45	58	—	48	66
Delavski počitniški domovi	61	316	693	75	—	181	1	108	27
Otroški in mladinski počitniški domovi	2	508	157	372	5	124	1	43	15
Šotorišča	179	11 578	3 842	26 412	743	5 152	211	23	1 908
Negostinski objekti	4	311	125	113	19	42	2	3	34
Spalni vagoni	—	—	—	—	—	—	—	—	—
Zasebne turistične sobe	162	3 810	762	2 672	91	402	29	17	224
Zasebna stanovanja	2	62	40	47	2	52	—	1	5
Prenočitve gostov									
SKUPAJ	12 265	256 421	65 752	313 815	11 867	35 745	2 739	26 646	34 044
Osnovne nastanitvene zmogljivosti	11 766	201 268	54 102	169 597	9 735	21 163	2 447	25 395	28 443
Hoteli	8 124	157 463	47 383	152 951	9 216	18 673	2 157	19 362	27 075
Penzioni	316	3 332	476	1 810	75	81	24	15	116
Moteli	2 711	12 036	2 696	3 875	255	1 260	94	107	550
Prenočišča	529	5 166	2 998	1 757	73	594	133	493	463
Turistična naselja	18	1 100	431	7 750	31	23	—	1	34
Gostilne in druge gostinske enote	30	1 675	56	706	3	311	8	5 376	81
Topliška in mineralna zdravilišča	38	19 991	59	726	82	221	31	—	124
Klimatska zdravilišča	—	505	3	22	—	—	—	41	—
Dopolnilne nastanitvene zmogljivosti	499	55 153	650	144 218	2 132	14 582	292	1 251	5 601
Planinski domovi	10	1 502	91	674	45	136	—	111	67
Delavski počitniški domovi	61	1 198	831	525	—	1 690	1	686	153
Otroški in mladinski počitniški domovi	2	3 156	348	1 334	6	773	1	299	52
Šotorišča	214	32 626	7 362	126 376	1 845	10 565	237	70	4 455
Negostinski objekti	4	652	204	135	35	99	24	4	36
Spalni vagoni	—	—	—	—	—	—	—	—	—
Zasebne turistične sobe	206	15 873	2 774	15 071	199	1 263	29	80	831
Zasebna stanovanja	2	146	40	103	2	56	—	1	7

5-3. Tuji gosti in prenočitve po državah in vrstah nastanitvenih zmogljivosti (nadaljevanje)

	Švica	Velika Britanija	ZR Nemčija	Druge evropske države	Japonska	Kanada	Turčija	ZDA	Druge izven-evropske države
Gosti									
SKUPAJ	23 596	33 631	241 876	11 691	1 800	4 070	22 490	30 333	21 782
Osnovne nastanitvene zmogljivosti	20 645	27 974	183 567	9 163	1 724	3 440	21 977	28 302	18 235
Hoteli	18 301	26 343	145 728	8 218	1 645	3 134	15 493	27 047	14 591
Penzioni	234	169	4 817	39	15	12	472	102	212
Moteli	1 516	985	22 430	610	18	134	4 886	635	2 428
Prenočišča	287	243	5 353	110	13	79	940	242	758
Turistična naselja	76	20	1 245	16	8	15	17	13	29
Gostilne in druge gostinske enote	95	83	1 518	37	19	25	141	67	81
Topliška in mineralna zdravilišča	136	131	2 423	133	6	41	26	196	135
Klimatska zdravilišča	—	—	53	—	—	—	2	—	1
Dopolnilne nastanitvene zmogljivosti	2 951	5 657	58 309	2 528	76	630	513	2 031	3 547
Planinski domovi	230	215	1 959	98	1	37	2	248	24
Delavski počitniški domovi	23	742	445	258	4	74	8	26	78
Otroški in mladinski počitniški domovi	45	131	311	27	1	6	5	53	42
Šotorišča	1 811	4 101	36 401	1 951	29	353	176	1 015	2 525
Negostinski objekti	37	59	244	42	8	25	9	46	284
Spalni vagoni	—	—	59	—	—	—	—	—	—
Zasebne turistične sobe	795	383	18 707	146	33	129	313	633	583
Zasebna stanovanja	10	26	183	6	—	6	—	10	11
Prenočitve gostov									
SKUPAJ	119 678	170 241	918 894	37 918	4 064	10 621	26 686	62 330	50 749
Osnovne nastanitvene zmogljivosti	104 486	158 847	664 600	33 473	3 903	7 441	25 820	58 118	43 781
Hoteli	105 272	156 051	586 171	32 328	3 696	6 826	18 770	55 635	38 390
Penzioni	446	223	9 020	86	15	14	728	196	297
Moteli	1 681	1 135	27 370	625	18	147	4 944	736	2 618
Prenočišča	660	991	10 397	174	22	174	1 074	507	1 453
Turistična naselja	128	30	6 840	21	8	23	17	22	57
Gostilne in druge gostinske enote	291	134	2 545	61	138	102	259	174	371
Topliška in mineralna zdravilišča	1 008	283	22 193	178	6	155	26	848	594
Klimatska zdravilišča	—	—	64	—	—	—	2	—	1
Dopolnilne nastanitvene zmogljivosti	10 192	11 394	254 294	4 445	161	3 180	866	4 212	6 968
Planinski domovi	255	278	2 275	123	1	38	2	263	32
Delavski počitniški domovi	162	744	2 260	678	4	766	16	30	774
Otroški in mladinski počitniški domovi	122	230	1 321	122	2	12	31	98	57
Šotorišča	4 862	8 502	113 923	3 141	28	528	208	1 830	3 495
Negostinski objekti	130	238	441	89	18	28	9	125	895
Spalni vagoni	—	—	59	—	—	—	—	—	—
Zasebne turistične sobe	4 605	1 376	133 151	286	108	1 800	600	1 853	1 704
Zasebna stanovanja	56	26	864	6	—	8	—	13	11

5-4. Tuji gosti in prenočitve po vrstah krajev in državah

	Skupaj	Ljubljana	Zdraviliški	Klimatski		Drugi turistični	Neturistični
				obmorski	gorski		
Gosti							
SKUPAJ	813 721	154 397	41 039	172 843	243 052	155 341	47 049
iz Avstrije	78 513	8 273	16 897	20 260	15 368	14 758	2 957
Belgije	13 497	2 906	491	1 214	6 212	1 603	1 071
Bolgarije	1 668	522	66	133	317	515	115
Češkoslovaške	10 579	2 702	489	2 307	2 567	1 833	681
Danske	10 953	945	236	4 655	4 003	674	440
DR Nemčije	4 700	1 141	19	300	1 210	1 286	744
Finske	2 473	549	25	1 098	489	197	115
Francije	44 322	10 311	1 737	6 784	11 852	9 505	4 133
Grčije	10 663	1 757	593	336	814	6 297	866
Italije	117 500	27 111	5 177	25 679	29 485	24 957	5 091
Madžarske	24 608	7 415	295	6 127	6 289	3 640	842
Nizozemske	64 392	6 490	1 812	12 193	30 043	9 574	4 280
Norveške	3 170	461	119	1 149	989	242	210
Poljske	13 477	3 459	214	3 675	2 308	2 208	1 613
Romunije	1 249	448	53	54	203	402	89
Sovjetske zveze	10 827	9 378	10	295	541	574	29
Švedske	9 861	1 873	206	1 543	4 135	4 646	458
Švice	23 596	2 976	418	12 320	3 406	3 641	835
Velike Britanije	33 631	4 244	637	4 755	20 416	2 425	1 154
ZR Nemčije	241 876	29 032	9 422	59 513	83 401	43 477	17 031
Drugih evropskih držav	11 691	3 577	207	1 863	3 327	2 239	498
Japonske	1 800	767	9	194	572	229	29
Kanade	4 070	1 770	111	490	937	650	112
Turčije	22 490	3 394	775	324	1 180	15 253	1 564
ZDA	30 333	15 263	413	2 613	8 910	2 632	502
Drugih izvenevropskih držav	21 782	7 653	608	2 969	4 078	4 884	1 590

5-4. Tuji gosti in prenočitve po vrstah krajev in državah (nadaljevanje)

	Skupaj	Ljubljana	Zdraviliški	Klimatski		Drugi turistični	Neturistični
				obmorski	gorski		
Prenočitve gostov							
SKUPAJ	2 714 064	249 892	216 615	1 125 625	774 811	278 127	68 994
iz Avstrije	318 392	14 381	123 568	118 654	30 250	26 143	5 396
Belgije	37 046	3 490	709	7 591	20 948	2 452	1 856
Bolgarije	5 486	1 374	70	962	867	2 098	115
Češkoslovaške	30 294	5 639	899	12 763	6 324	3 635	1 034
Danske	42 855	1 560	320	31 926	7 437	1 048	564
DR Nemčije	13 324	2 846	66	785	4 885	3 597	1 145
Finske	15 647	960	25	12 259	1 911	359	133
Francije	90 535	13 717	2 354	28 694	24 289	14 430	7 051
Grčije	12 265	2 178	608	747	1 367	6 491	874
Italije	256 421	40 743	29 519	70 421	66 262	42 097	7 379
Madžarske	65 752	10 949	676	30 868	15 079	6 975	1 205
Nizozemske	313 825	10 769	4 128	98 304	169 717	24 058	6 849
Norveške	11 867	794	219	8 521	1 670	423	240
Poljske	35 745	7 331	902	15 017	3 623	6 782	2 090
Romunije	2 739	1 243	53	113	602	639	89
Sovjetske zveze	26 646	19 146	17	2 428	2 890	2 130	35
Švedske	34 044	3 054	427	7 383	16 534	6 069	577
Švice	119 678	5 214	2 004	96 327	7 719	6 955	1 459
Velike Britanije	170 241	8 054	1 099	45 138	109 911	4 738	1 301
ZR Nemčije	918 894	45 137	44 041	489 550	236 515	78 918	24 733
Drugih evropskih držav	37 918	5 440	283	19 651	8 015	3 982	547
Japonske	4 064	1 541	20	435	1 673	360	35
Kanade	40 621	3 064	450	2 976	2 923	1 081	127
Turčije	26 686	3 696	1 135	692	1 928	17 498	1 737
ZDA	62 330	21 475	1 603	11 217	21 489	5 925	621
Drugih izvenevropskih držav	50 749	16 097	1 420	12 203	9 983	9 244	1 802

6. PREGLED PO OBČINAH, 1979

6-1. Zmogljivosti, gosti in prenočitve po občinah in vrstah nastanitvenih zmogljivosti¹⁾

	Zmogljivosti			Gosti			Prenočitve		
	sobe	ležišča		skupaj	domači	tujji	skupaj	domačih gostov	tujjih gostov
		vsa	stalna						
AJDOVŠČINA	60	129	107	10 398	8 916	1 482	22 730	18 989	3 741
Osnovne nastanitvene zmogljivosti	56	105	93	10 297	8 815	1 482	22 247	18 506	3 741
hoteli	42	86	74	9 737	8 281	1 456	19 613	15 914	3 699
prenočišča	5	7	7	366	340	26	466	424	42
gostilne	9	12	12	194	194	—	2 168	2 168	—
Dopolnilne nastanitvene zmogljivosti	4	24	14	101	101	—	483	483	—
planinski domovi in kočje	4	24	14	101	101	—	483	483	—
BREŽICE	260	607	562	36 014	25 917	10 097	185 278	169 794	15 484
Osnovne nastanitvene zmogljivosti	250	587	542	34 831	24 787	10 044	183 356	167 955	—
hoteli	26	57	57	1 445	1 234	211	17 043	16 720	323
moteli	28	60	55	14 767	9 362	5 405	20 181	14 407	5 774
prenočišča	45	96	96	4 620	3 605	1 015	17 379	12 635	2 744
gostilne	1	4	4	245	227	18	732	585	147
topliška in mineralna zdravilišča	150	370	330	13 754	10 359	3 395	130 021	123 608	6 413
Dopolnilne nastanitvene zmogljivosti	10	20	20	1 183	1 130	53	1 922	1 839	83
zasebne turistične sobe	10	20	20	1 183	1 130	53	1 922	1 839	83
CELJE	568	1 107	1 053	47 472	42 468	5 004	201 841	187 721	14 120
Osnovne nastanitvene zmogljivosti	367	699	647	42 951	38 335	4 616	175 765	163 745	12 020
hoteli	141	267	239	28 754	24 492	4 262	62 619	53 484	9 135
prenočišča	13	32	32	5 564	5 507	57	7 774	7 680	94
gostilne	3	6	6	135	131	4	305	285	20
topliška in mineralna zdravilišča	210	394	370	8 498	8 205	293	105 067	102 296	2 771
Dopolnilne nastanitvene zmogljivosti	201	408	406	4 521	4 133	388	26 076	23 976	2 100
planinski domovi in kočje	14	40	40	626	598	28	1 430	1 402	28
delavski počitniški domovi	9	21	21	1 061	1 061	—	1 095	1 095	—
zasebne turistične sobe	178	347	345	2 834	2 474	360	23 551	21 479	2 072
CERKNICA	38	82	76	1 183	1 028	155	3 269	3 061	208
Osnovne nastanitvene zmogljivosti	38	82	76	1 183	1 028	155	3 269	3 061	208
prenočišča	31	67	61	1 132	977	155	3 007	2 799	208
gostilne	7	15	15	51	51	—	262	262	—
ČRNOMELJ	57	158	153	5 519	4 258	1 261	11 932	9 041	2 891
Osnovne nastanitvene zmogljivosti	33	73	68	4 099	3 725	374	8 628	7 940	688
hoteli	20	44	40	3 240	3 028	212	6 916	6 561	355
penzionirani	13	29	28	859	697	162	1 712	1 379	333

1) Nekateri objekti so bili 31. 8. zaprti, podatki za goste in nočitve pa se nanašajo na vse leto.

6-1. Zmogljivosti, gosti in prenočitve po občinah in vrstah nastanitvenih zmogljivosti¹⁾ (nadaljevanje)

	Zmogljivosti			Gosti			Prenočitve		
	sobe	ležišča		skupaj	domači	tuji	skupaj	domaćih gostov	tujih gostov
		vsa	stalna						
Dopolnilne nastanitvene zmogljivosti	24	85	85	1 420	533	887	3 304	1 101	2 203
planinski domovi	9	35	35	365	365	—	576	576	—
šotorišča	15	50	50	1 055	168	887	2 728	525	2 203
DOMŽALE	68	146	144	5 116	3 795	1 321	10 830	7 162	3 668
Osnovne nastanitvene zmogljivosti	57	121	120	4 537	3 347	1 190	9 198	5 796	3 402
prenočišča	41	86	86	4 148	3 026	1 122	7 381	4 575	2 806
gostilne	16	35	34	389	321	68	1 817	1 221	596
Dopolnilne nastanitvene zmogljivosti	11	25	24	579	448	131	1 632	1 366	266
zasebne turistične sobe	11	25	24	579	448	131	1 632	1 366	266
DRAVOGRAD	18	23	23	2 354	2 171	183	4 482	4 255	227
Osnovne nastanitvene zmogljivosti	18	23	23	2 354	2 171	183	4 482	4 255	227
hoteli	18	23	23	2 354	2 171	183	4 482	4 255	227
GORNJA RADGONA	470	886	737	26 052	23 137	2 915	173 364	159 488	13 876
Osnovne nastanitvene zmogljivosti	424	793	654	25 272	22 482	2 790	163 970	151 008	12 962
hoteli	424	793	654	25 236	22 446	2 790	163 088	150 126	12 962
prenočišča	—	—	—	36	36	—	882	882	—
Dopolnilne nastanitvene zmogljivosti	46	93	83	780	655	125	9 394	8 480	914
zasebne turistične sobe	46	93	83	780	655	125	9 394	8 480	914
GROSUPLJE	105	259	223	31 581	21 044	10 537	36 387	24 643	11 744
Osnovne nastanitvene zmogljivosti	90	209	173	31 383	21 044	10 339	36 180	24 643	—
hoteli	24	56	50	2 374	1 647	727	6 832	5 097	1 735
penzioni	8	16	16	4 648	4 475	173	4 653	4 475	178
moteli	40	97	67	21 189	11 955	9 234	21 420	12 061	9 359
gostilne	18	40	40	3 172	2 967	205	3 275	3 010	265
Dopolnilne nastanitvene zmogljivosti	15	50	50	198	—	198	207	—	207
šotorišča	15	50	50	198	—	198	207	—	207
HRASTNIK	24	101	84	2 050	2 032	18	3 976	3 920	56
Osnovne nastanitvene zmogljivosti	5	9	9	325	307	18	1 771	1 715	56
prenočišča	5	9	9	325	307	18	1 771	1 715	56
Dopolnilne nastanitvene zmogljivosti	19	92	75	1 725	1 725	—	2 205	2 205	—
planinski domovi	19	92	75	1 725	1 725	—	2 205	2 205	—

6-1. Zmogljivosti, gosti in prenočitve po občinah in vrstah nastanitvenih zmogljivosti¹⁾ (nadaljevanje)

	Zmogljivosti			Gosti			Prenočitve		
	sobe	ležišča		skupaj	domači	tuji	skupaj	domačih gostov	tujih gostov
		vsa	obalna						
IDRIJA	123	340	290	10 854	8 088	2 766	33 303	18 055	15 248
Osnovne nastanitvene zmogljivosti	102	227	187	10 173	7 437	2 736	31 786	16 653	15 133
hoteli	79	171	144	6 946	4 776	2 170	24 525	10 754	13 771
prenočišča	23	56	43	3 217	2 651	566	7 251	5 889	1 362
gostilne	—	—	—	10	10	—	10	10	—
Dopolnilne nastanitvene zmogljivosti	21	113	103	681	651	30	1 517	1 402	115
planinski domovi	21	113	103	663	633	30	1 499	1 384	115
zasebne turistične sobe	—	—	—	18	18	—	18	18	—
ILIRSKA BISTRICA	65	150	140	9 312	5 819	3 493	20 469	12 818	7 651
Osnovne nastanitvene zmogljivosti	54	112	106	8 813	5 660	3 153	19 954	12 656	7 298
hoteli	46	88	82	8 010	5 464	2 546	19 151	12 460	6 691
gostilne	8	24	24	803	196	607	803	196	607
Dopolnilne nastanitvene zmogljivosti	11	38	34	499	159	340	515	162	353
planinski domovi	5	18	18	189	130	59	184	130	59
zasebne turistične sobe	6	20	16	310	29	281	326	32	294
IZOLA	1 185	2 822	2 651	55 349	31 749	23 600	256 845	126 519	130 326
Osnovne nastanitvene zmogljivosti	482	906	767	40 040	25 364	14 676	145 889	63 887	82 002
hoteli	362	670	549	30 855	19 782	11 073	118 256	54 175	64 081
turistična naselja	120	236	218	9 185	5 582	3 603	27 633	9 712	17 921
Dopolnilne nastanitvene zmogljivosti	703	1 916	1 884	14 309	6 385	8 924	110 956	62 632	48 324
delavski počitniški domovi	62	209	206	1 823	1 823	—	15 441	15 441	—
otroški in mladinski počitniški domovi	47	237	237	1 134	1 134	—	22 527	22 527	—
šotorišča	360	840	840	8 312	1 119	7 193	36 818	5 160	31 658
negostinski objekti	12	100	100	300	300	—	3 300	3 300	—
zasebne turistične sobe	222	530	501	3 740	2 009	1 731	32 870	16 204	16 666
JESENICE	2 071	5 500	4 870	191 373	135 916	55 457	644 349	477 109	167 240
Osnovne nastanitvene zmogljivosti	1 046	2 264	2 095	138 902	93 233	—	476 348	327 578	148 770
hoteli	887	1 819	1 655	124 275	82 532	41 740	411 734	268 383	143 351
penzionari	62	164	164	8 466	4 905	3 561	29 663	25 248	4 415
prenočišča	48	157	157	3 387	3 215	172	19 115	18 749	366
gostilne	12	29	26	328	244	84	1 304	906	398
klimatska zdravilišča	37	95	93	2 446	2 334	112	14 532	14 292	240
Dopolnilne nastanitvene zmogljivosti	1 025	3 236	2 775	52 471	42 683	—	168 001	149 531	18 470
planinski domovi	98	733	426	16 691	14 461	2 230	20 780	17 784	2 996
delavski počitniški domovi	252	845	788	17 800	17 735	65	78 499	78 132	367
otroški in mladinski počitniški domovi	16	68	57	1 943	1 941	2	11 441	11 431	10
šotorišča	120	410	410	5 925	576	5 349	10 462	1 941	8 521
zasebne turistične sobe	539	1 180	1 094	10 112	7 970	2 142	46 819	40 243	6 576

6-1. Zmogljivosti, gosti in prenočitve po občinah in vrstah nastanitvenih zmogljivosti¹⁾ (nadaljevanje)

	Zmogljivosti			Gosti			Prenočitve		
	sobe	ležišča		skupaj	domači	tujji	skupaj	domačih gostov	tujjih gostov
		vsa	stalna						
KAMNIK	315	1 083	921	21 632	19 873	1 759	48 686	44 405	4 281
Osnovne nastanitvene zmogljivosti	84	171	164	8 523	7 552	971	20 951	18 120	2 831
hoteli	41	86	85	6 868	6 136	732	16 145	14 557	1 588
penzionirani	22	42	38	1 249	1 169	80	3 791	3 271	520
prenočišča	15	24	24	121	—	121	627	—	627
gostilne	6	19	17	285	247	38	388	292	96
Dopolnilne nastanitvene zmogljivosti	231	912	757	13 109	12 321	788	27 735	26 285	1 450
planinski domovi	36	198	148	6 670	6 133	537	8 440	7 760	680
delavski počitniški domovi	173	635	530	5 994	5 994	—	18 034	18 034	—
otroški in mladinski počitniški domovi	3	18	18	93	93	—	268	268	—
šotorišča	15	50	50	181	13	168	523	74	449
zasebna stanovanja	4	11	11	171	88	83	470	149	321
KOČEVJE	58	127	116	7 047	6 093	954	18 789	16 833	1 956
Osnovne nastanitvene zmogljivosti	55	117	106	7 047	6 093	954	18 789	16 833	1 956
hoteli	33	76	65	6 938	6 045	893	18 530	16 779	1 751
prenočišča	18	33	33	61	—	61	205	—	205
gostilne	4	8	8	48	48	—	54	54	—
Dopolnilne nastanitvene zmogljivosti	3	10	10	—	—	—	—	—	—
planinski domovi	3	10	10	—	—	—	—	—	—
KOPER	1 638	4 316	3 908	79 258	53 001	26 257	321 307	189 079	132 228
Osnovne nastanitvene zmogljivosti	544	1 138	1 100	54 419	39 211	15 208	161 203	101 854	59 349
hoteli	534	1 118	1 080	53 803	38 747	15 056	158 069	99 057	59 012
moteli	10	20	20	616	464	152	3 134	2 797	337
Dopolnilne nastanitvene zmogljivosti	1 094	3 178	2 808	24 839	13 790	11 049	160 104	87 225	72 879
delavski počitniški domovi	135	447	353	2 055	1 976	79	23 673	22 717	956
otroški in mladinski počitniški domovi	332	1 095	867	6 117	3 933	2 184	28 635	17 627	11 008
šotorišča	450	1 200	1 200	9 479	2 729	6 750	70 648	18 540	52 108
zasebne turistične sobe	177	436	388	7 188	5 152	2 036	37 148	28 341	8 807
KRANJ	594	1 557	1 380	68 675	51 359	17 316	184 692	148 467	36 225
Osnovne nastanitvene zmogljivosti	290	611	542	54 919	40 600	14 319	122 198	92 209	29 989
hoteli	255	525	456	53 023	38 899	14 124	115 692	86 258	29 434
prenočišča	33	81	81	1 896	1 701	195	6 506	5 951	555
gostilne	2	5	5	—	—	—	—	—	—
Dopolnilne nastanitvene zmogljivosti	304	946	838	13 756	10 759	2 997	62 494	56 258	6 236
planinski domovi	51	233	185	2 378	2 259	119	4 564	4 416	148
delavski počitniški domovi	81	262	215	3 770	3 763	7	17 120	17 085	35
negostinski objekti	1	43	30	447	351	96	2 800	2 110	690
zasebne turistične sobe	171	408	408	7 161	4 386	2 775	38 010	32 647	5 363

6-1. Zmogljivosti, gosti in prenočitve po občinah in vrstah nastanitvenih zmogljivosti¹⁾ (nadaljevanje)

	Zmogljivosti			Gosti			Prenočitve		
	sobe	ležišča		skupaj	domači	tujji	skupaj	domačih gostov	tujjih gostov
		vsa	stalna						
KRŠKO	137	399	308	18 504	17 101	1 403	83 171	77 654	5 517
Osnovne nastanitvene zmogljivosti	126	333	263	18 139	16 742	1 397	79 992	74 481	5 511
hoteli	104	270	210	7 502	6 114	1 388	65 941	60 439	5 502
prenočišča	6	25	25	308	305	3	3 202	3 199	3
gostilne	16	38	28	10 329	10 323	6	10 849	10 843	6
Dopolnilne nastanitvene zmogljivosti	11	66	45	365	359	6	3 179	3 173	6
planinski domovi	5	52	34	252	246	6	254	248	6
zasebne turistične sobe	6	14	11	113	113	—	2 925	2 925	—
LAŠKO	441	936	925	14 492	14 033	459	222 609	219 230	3 379
Osnovne nastanitvene zmogljivosti	380	786	777	13 627	13 290	337	214 952	212 514	2 438
hoteli	24	40	37	2 192	1 994	198	10 314	8 784	1 530
prenočišča	33	66	60	2 198	2 155	43	7 886	7 781	105
gostilne	11	19	19	166	137	29	1 091	1 041	50
topliška in mineralna zdravilišča	312	661	661	9 071	9 004	67	195 661	194 908	753
Dopolnilne nastanitvene zmogljivosti	61	150	148	865	743	122	7 657	6 716	941
planinski domovi	7	55	55	183	183	—	187	187	—
zasebne turistične sobe	54	95	93	682	560	122	7 470	6 529	941
LENART	6	14	12	159	150	9	1 820	1 797	23
Osnovne nastanitvene zmogljivosti	6	14	12	159	150	9	1 820	1 797	23
prenočišča	6	14	12	159	150	9	1 820	1 797	23
LENDAVA	24	58	58	2 885	2 293	592	9 001	7 525	1 476
Osnovne nastanitvene zmogljivosti	14	36	36	2 331	2 005	326	7 411	6 855	556
penzioni	14	36	36	2 331	2 005	326	7 411	6 855	556
Dopolnilne nastanitvene zmogljivosti	10	22	22	554	288	266	1 590	670	920
zasebna stanovanja	10	22	22	554	288	266	1 590	670	920
LITIJA	34	87	85	2 357	2 156	201	6 545	5 933	612
Osnovne nastanitvene zmogljivosti	28	51	49	1 774	1 573	201	5 954	5 342	612
prenočišča	25	43	43	1 709	1 545	164	5 854	5 312	542
gostilne	3	8	6	65	28	37	100	30	70
Dopolnilne nastanitvene zmogljivosti	6	36	36	583	583	—	591	591	—
planinski domovi	6	36	36	583	583	—	591	591	—

6-1. Zmogljivosti, gosti in prenočitve po občinah in vrstah nastanitvenih zmogljivosti¹⁾ (nadaljevanje)

	Zmogljivosti			Gosti			Prenočitve		
	sobe	ležišča		skupaj	domači	tujji	skupaj	domačih gostov	tujjih gostov
		vsa	stalna						
LJUBLJANA-BEŽIGRAD	372	1 160	1 153	23 851	8 137	15 714	52 874	29 174	23 700
Dopolnilne nastanitvene zmogljivosti	372	1 160	1 153	23 851	8 137	15 714	52 874	29 174	23 700
šotorišča	217	848	842	21 273	6 419	14 854	44 574	23 465	21 109
negostinski objekti	154	308	308	2 379	1 526	853	7 923	5 339	2 584
zasebna stanovanja	1	4	3	199	192	7	377	370	7
LJUBLJANA-CENTER	1 149	2 247	1 866	301 692	200 614	101 078	472 127	301 737	170 390
Osnovne nastanitvene zmogljivosti	966	1 816	1 442	236 763	136 539	100 224	401 927	232 898	8 029
hoteli	921	1 713	1 339	225 603	128 297	97 306	370 587	207 996	162 591
prenočišča	16	34	34	6 111	5 945	166	11 167	10 931	236
gostilne	29	69	69	5 049	2 297	2 752	20 173	13 971	6 202
Dopolnilne nastanitvene zmogljivosti	183	431	424	64 929	64 075	854	70 200	68 839	1 361
negostinski objekti	63	187	180	2 512	1 869	643	5 674	4 776	898
zasebne turistične sobe	110	220	220	796	644	152	2 905	2 501	404
spalni vagoni	10	24	24	61 261	61 562	59	61 621	61 562	59
LJUBLJANA-ŠIŠKA	557	1 443	1 313	98 608	55 348	43 260	169 639	106 730	62 909
Osnovne nastanitvene zmogljivosti	390	806	679	93 621	54 755	38 866	161 467	104 053	57 414
hoteli	153	292	258	46 083	23 940	22 143	79 449	43 348	36 101
penzioni	32	67	59	5 543	4 215	1 328	9 643	7 694	1 949
moteli	41	93	93	19 591	11 174	8 417	26 637	15 501	11 136
prenočišča	148	318	233	20 848	14 449	6 399	40 540	33 028	7 512
gostilne	16	36	36	1 556	977	579	5 198	4 482	716
Dopolnilne nastanitvene zmogljivosti	167	637	634	4 987	593	4 394	8 172	2 677	5 495
planinski domovi	13	31	28	342	342	—	434	434	—
šotorišča	150	600	600	4 348	64	4 284	5 402	90	5 312
zasebne turistične sobe	4	6	6	297	187	110	2 336	2 153	183
LJUBLJANA-VIČ-RUDNIK	8	23	17	32	30	2	187	185	2
Osnovne nastanitvene zmogljivosti	6	19	13	30	28	2	185	183	2
gostilne	6	19	13	30	28	2	185	183	2
Dopolnilne nastanitvene zmogljivosti	2	4	4	2	2	—	2	2	—
zasebne turistične sobe	2	4	4	2	2	—	2	2	—
LJUTOMER	59	110	110	5 601	4 382	1 219	15 799	11 262	4 537
Osnovne nastanitvene zmogljivosti	43	79	79	4 168	3 255	913	11 540	8 368	3 172
hoteli	43	79	79	4 168	3 255	913	11 540	8 368	3 172
Dopolnilne nastanitvene zmogljivosti	16	31	31	1 433	1 127	306	4 259	2 894	1 365
zasebna stanovanja	16	31	31	1 433	1 127	306	4 259	2 894	1 365

6-1. Zmogljivosti, gosti in prenočitve po občinah in vrstah nastanitvenih zmogljivosti¹⁾ (nadaljevanje)

	Zmogljivosti			Gosti			Prenočitve		
	sobe	ležišča		skupaj	domači	tujji	skupaj	domačih gostov	tujjih gostov
		vsa	stalna						
LOGATEC	39	113	113	8 028	4 498	3 530	12 028	7 940	4 088
Osnovne nastanitvene zmogljivosti	24	66	66	6 971	4 031	2 940	10 683	7 185	3 498
penzioni	12	30	30	1 021	829	192	4 733	3 983	750
moteli	12	36	36	5 950	3 202	2 748	5 950	3 202	2 748
Dopolnilne nastanitvene zmogljivosti	15	47	47	1 057	467	590	1 345	755	590
zasebne turistične sobe	15	47	47	1 057	467	590	1 345	755	590
MARIBOR	1 217	2 722	2 477	181 096	131 059	50 037	322 385	246 642	75 743
Osnovne nastanitvene zmogljivosti	944	1 808	1 652	159 514	117 939	41 575	267 178	203 257	63 921
hoteli	570	973	868	144 765	107 042	37 723	244 059	186 357	57 702
penzioni	24	75	64	827	764	63	2 319	2 165	154
moteli	15	60	45	2 355	1 288	1 067	4 016	2 086	1 930
prenočišča	304	624	613	8 666	6 382	2 284	11 512	8 300	3 212
gostilne	26	66	52	2 804	2 400	404	5 086	4 240	846
druge gostinske enote	5	10	10	97	63	34	186	109	77
Dopolnilne nastanitvene zmogljivosti	273	914	822	21 582	13 120	8 462	55 207	43 385	11 822
planinski domovi	67	249	209	4 109	4 049	60	8 683	8 558	125
delavski počitniški domovi	64	183	154	6 127	5 929	198	17 210	16 814	396
otroški in mladinski počitniški domovi	17	78	60	1 577	1 558	19	14 987	14 797	190
šotorišča	100	350	350	7 874	200	7 674	10 676	395	10 281
zasebne turistične sobe	25	54	49	1 895	1 384	511	3 651	2 821	830
METLIKA	31	65	65	4 391	2 825	1 566	8 879	6 667	2 212
Osnovne nastanitvene zmogljivosti	31	65	65	4 391	2 825	1 566	8 879	6 667	2 212
hoteli	25	50	50	4 126	2 712	1 414	8 292	6 468	1 824
prenočišča	6	15	15	265	133	152	587	199	388
MOZIRJE	268	835	708	11 302	10 578	724	30 703	28 490	2 213
Osnovne nastanitvene zmogljivosti	—	—	—	5 944	5 488	456	20 362	18 714	1 648
hoteli	129	286	280	591	474	117	2 598	2 106	492
prenočišča	58	131	131	2 850	2 600	250	10 991	10 176	815
gostilne	42	93	87	359	341	18	623	605	18
druge gostinske enote	29	62	62	2 144	2 073	71	6 150	5 827	323
Dopolnilne nastanitvene zmogljivosti	139	549	428	5 358	5 090	268	10 341	9 776	565
planinski domovi	22	243	128	4 046	3 844	202	4 212	4 010	202
delavski počitniški domovi	10	25	25	367	367	—	1 735	1 735	—
zasebne turistične sobe	107	281	275	945	879	66	4 394	4 031	363
MURSKA SOBOTA	384	782	752	31 685	17 739	13 946	112 152	50 651	61 501
Osnovne nastanitvene zmogljivosti	208	403	398	26 078	16 066	10 012	83 581	39 484	44 097
hoteli	171	321	317	23 582	14 714	8 868	74 686	34 654	40 032
penzioni	15	34	34	444	218	226	2 113	1 570	543
moteli	5	15	15	1 172	863	309	2 525	1 954	571
prenočišča	9	18	17	622	63	559	3 080	224	2 856
gostilne	8	15	15	258	208	50	1 177	1 082	95

6-1. Zmogljivosti, gosti in prenočitve po občinah in vrstah nastanitvenih zmogljivosti¹⁾ (nadaljevanje)

	Zmogljivosti			Gosti			Prenočitve		
	sobe	ležišča		skupaj	domači	tujji	skupaj	domačih gostov	tujih gostov
		vsa	stalna						
Dopolnilne nastanitvene zmogljivosti	176	379	354	5 607	1 673	3 934	28 571	11 167	17 404
delavski počitniški domovi	9	18	18	186	186	—	1 771	1 771	—
šotorišča	65	130	130	3 189	544	2 645	12 976	2 906	10 070
zasebne turistične sobe	89	203	178	1 890	601	1 289	10 524	3 190	7 334
zasebna stanovanja	13	28	28	342	342	—	3 300	3 300	—
NOVA GORICA	297	704	549	54 744	45 907	8 837	143 286	116 453	26 833
Osnovne nastanitvene zmogljivosti	231	534	379	53 474	45 498	—	140 059	115 165	24 894
hoteli	217	505	356	52 612	44 700	7 912	137 051	112 335	24 716
prenočišča	3	6	6	331	312	19	706	683	23
gostilne	11	23	17	531	486	45	2 302	2 147	155
Dopolnilne nastanitvene zmogljivosti	66	170	170	1 270	409	—	3 227	1 288	1 939
delavski počitniški domovi	8	20	20	199	199	—	624	624	—
šotorišča	20	60	60	811	46	765	1 102	75	1 027
zasebne turistične sobe	38	90	90	260	164	96	1 501	589	912
NOVO MESTO	572	1 273	1 178	92 699	65 726	26 973	245 806	196 487	49 319
Osnovne nastanitvene zmogljivosti	464	958	875	83 720	63 343	20 377	227 989	187 878	40 111
hoteli	188	385	348	53 481	38 665	14 816	90 783	68 764	22 019
moteli	64	128	128	14 314	10 880	3 434	21 727	16 013	5 714
prenočišča	13	26	26	4 288	3 757	531	8 166	6 999	1 167
gostilne	7	16	16	212	140	72	555	400	155
topliška in mineralna zdravilišča	192	403	357	11 425	9 901	1 524	106 758	95 702	11 056
Dopolnilne nastanitvene zmogljivosti	108	315	303	8 979	2 383	6 596	17 817	8 609	9 208
delavski počitniški domovi	28	92	80	1 118	1 114	4	3 180	3 176	4
otroški in mladinski počitniški domovi	—	—	—	104	104	—	1 178	1 178	—
šotorišča	30	120	120	6 980	540	6 440	9 092	870	8 222
zasebne turistične sobe	50	103	103	777	625	152	4 367	3 385	982
ORMOŽ	30	64	58	4 376	3 615	761	11 637	7 552	4 085
Osnovne nastanitvene zmogljivosti	30	64	58	4 376	3 615	761	11 637	7 552	4 085
hoteli	30	64	58	4 376	3 615	761	11 637	7 552	4 085
PIRAN	6 300	14 703	13 864	269 706	146 393	123 313	1 615 169	751 400	863 769
Osnovne nastanitvene zmogljivosti	2 819	5 468	5 204	196 599	95 580	101 019	1 074 060	386 118	687 942
hoteli	2 694	5 082	4 894	188 508	89 618	98 890	1 009 119	331 140	677 979
penzioni	67	236	160	4 581	2 501	2 080	22 153	12 678	9 475
klimatska zdravilišča	58	150	150	3 510	3 461	49	42 788	42 300	488
Dopolnilne nastanitvene zmogljivosti	3 481	9 235	8 660	73 107	50 813	22 294	541 109	365 282	175 827
delavski počitniški domovi	1 215	3 905	3 635	33 838	31 861	1 977	248 738	237 566	11 172
otroški in mladinski počitniški domovi	67	386	386	3 050	3 044	6	31 734	31 709	25
šotorišča	880	1 850	1 850	14 872	6 411	8 461	90 870	36 840	54 030
negostinski objekti	6	73	73	420	365	55	3 102	2 685	417
zasebne turistične sobe	1 313	3 021	2 716	20 927	9 132	11 795	166 665	56 482	110 183

6-1. Zmogljivosti, gosti in prenočitve po občinah in vrstah nastanitvenih zmogljivosti¹⁾ (nadaljevanje)

	Zmogljivosti			Gosti			Prenočitve		
	sobe	ležišča		skupaj	domači	tujji	skupaj	domačih gostov	tujjih gostov
		vsa	stalna						
POSTOJNA	643	1 647	1 544	134 835	67 972	66 863	174 229	92 024	82 205
Osnovne nastanitvene zmogljivosti	450	935	837	106 295	64 750	41 745	138 166	87 612	50 554
hoteli	172	407	338	59 534	35 924	23 610	79 557	51 580	27 977
penzioni	8	16	16	79	31	48	79	31	48
moteli	242	453	424	45 327	28 398	16 929	57 067	35 558	21 509
prenočišča	22	43	43	1 260	385	875	1 364	427	937
gostilne	6	16	16	95	12	83	99	16	83
Dopolnilne nastanitvene zmogljivosti	193	712	707	28 540	3 222	25 318	36 063	4 412	31 651
šotorišča	160	590	590	26 489	2 572	23 917	33 021	2 863	30 158
negostinski objekti	12	70	70	708	191	517	905	379	526
zasebne turistične sobe	21	52	47	1 343	459	884	2 137	1 170	967
PTUJ	136	301	251	42 750	29 509	13 241	57 789	42 511	15 278
Osnovne nastanitvene zmogljivosti	136	301	251	42 750	29 509	13 241	57 789	42 511	15 278
hoteli	86	173	163	20 991	17 879	3 112	32 928	28 485	4 443
moteli	40	103	63	20 328	10 554	9 774	21 979	11 505	10 474
prenočišča	8	19	19	1 428	1 073	355	2 822	2 461	361
gostilne	2	6	6	3	3	—	60	60	—
RADLJE OB DRAVI	49	148	146	3 339	3 075	264	9 445	9 110	335
Osnovne nastanitvene zmogljivosti	35	74	72	1 543	1 331	212	5 579	5 304	275
prenočišča	17	36	34	1 016	876	140	3 514	3 337	177
gostilne	18	38	18	527	455	72	2 065	1 967	98
Dopolnilne nastanitvene zmogljivosti	14	74	74	1 796	1 744	52	3 866	3 806	60
planinski domovi	11	66	66	1 796	1 744	52	3 866	3 806	60
zasebne turistične sobe	3	8	8	—	—	—	—	—	—
RADOVLJICA	4 952	13 304	12 550	300 616	188 646	111 970	1 108 178	600 039	481 746
Osnovne nastanitvene zmogljivosti	1 645	3 333	3 198	174 173	110 374	63 799	609 123	331 536	277 587
hoteli	1 523	3 021	2 906	164 108	101 862	62 246	579 404	307 724	271 680
penzioni	21	65	57	4 623	4 098	525	11 199	9 628	1 571
prenočišča	42	132	128	2 952	2 322	630	11 433	8 725	2 708
gostilne	43	81	79	1 848	1 598	250	5 987	4 558	1 429
druge gostinske enote	16	34	28	642	494	148	1 100	901	199
Dopolnilne nastanitvene zmogljivosti	3 307	9 971	9 352	126 443	78 272	48 371	472 662	268 503	204 159
planinski domovi	119	625	560	26 994	24 988	2 006	33 850	31 663	2 187
delavski počitniški domovi	449	1 224	1 076	26 726	24 773	1 953	123 806	117 860	5 946
otroški in mladinski počitniški domovi	87	433	429	9 966	9 025	941	42 967	39 482	3 485
šotorišča	1 420	4 950	4 950	39 951	6 013	33 938	165 908	23 702	142 206
zasebne turistične sobe	1 232	2 739	2 337	22 806	13 473	9 333	106 131	55 796	50 335

6-1. Zmogljivosti, gosti in prenočitve po občinah in vrstah nastanitvenih zmogljivosti¹⁾ (nadaljevanje)

	Zmogljivosti			Gosti			Prenočitve		
	sobe	ležišča		skupaj	domači	tujji	skupaj	domačih gostov	tujjih gostov
		vsa	stalna						
RAVNE NA KOROŠKEM	190	597	495	16 295	15 011	1 284	45 457	42 742	2 715
Osnovne nastanitvene zmogljivosti	152	400	319	12 608	11 365	1 243	41 721	39 047	2 674
hoteli	73	166	122	6 900	6 101	799	20 861	19 106	1 755
penzionari	40	143	110	3 051	2 749	302	11 249	10 599	650
prenočišča	32	72	70	1 925	1 868	57	8 256	8 156	100
gostilne	7	19	17	732	647	85	1 355	1 186	169
Dopolnilne nastanitvene zmogljivosti	38	197	176	3 687	3 646	41	3 736	3 695	41
planinski domovi	26	179	160	3 558	3 525	33	3 558	3 525	33
zasebne turistične sobe	12	18	16	129	121	8	178	170	8
RIBNICA	14	113	108	2 601	2 449	152	5 862	5 472	390
Osnovne nastanitvene zmogljivosti	11	26	21	1 927	1 795	132	4 042	3 731	311
prenočitve	11	26	21	1 927	1 795	132	4 042	3 731	311
Dopolnilne nastanitvene zmogljivosti	3	87	87	674	654	20	1 820	1 741	79
planinski domovi	3	87	87	674	654	20	1 820	1 741	79
SEVNICA	42	93	74	4 343	4 071	272	10 177	9 647	530
Osnovne nastanitvene zmogljivosti	19	35	35	2 971	2 731	240	6 330	5 908	422
prenočišča	19	35	35	2 971	2 731	240	6 330	5 908	422
Dopolnilne nastanitvene zmogljivosti	23	58	39	1 372	1 340	32	3 847	3 739	108
delavski počitniški domovi	23	58	39	1 372	1 340	32	3 847	3 739	108
SEŽANA	297	701	637	81 992	59 444	22 548	129 556	92 809	36 747
Osnovne nastanitvene zmogljivosti	234	515	463	70 664	54 564	16 100	117 946	87 813	30 133
hoteli	131	280	253	35 149	27 946	7 203	69 218	50 638	18 580
moteli	28	72	56	18 601	12 372	6 229	19 729	12 811	6 918
prenočišča	66	139	131	15 757	13 685	2 072	27 631	23 803	3 828
gostilne	9	24	23	1 157	561	596	1 368	561	807
Dopolnilne nastanitvene zmogljivosti	63	186	174	11 328	4 880	6 448	11 610	4 996	6 614
planinski domovi	5	24	24	52	49	3	52	49	3
šotorišča	20	60	60	4 601	217	4 384	4 697	229	4 468
zasebne turistične sobe	38	102	90	6 675	4 614	2 061	6 861	4 718	2 143
SLOVENJ GRADEC	145	373	353	13 162	12 286	876	42 235	40 092	2 143
Osnovne nastanitvene zmogljivosti	69	136	136	7 486	6 726	760	19 949	18 120	1 829
hoteli	61	110	110	7 246	6 574	672	19 472	17 825	1 647
gostilne	8	26	26	240	152	88	477	295	182
Dopolnilne nastanitvene zmogljivosti	76	237	217	5 676	5 560	116	22 286	21 972	314
planinski domovi	67	211	191	5 437	5 353	84	21 712	21 501	211
počitniški domovi	9	26	26	239	207	32	574	471	103

6-1. Zmogljivosti, gosti in prenočitve po občinah in vrstah nastanitvenih zmogljivosti¹⁾ (nadaljevanje)

	Zmogljivosti			Gosti			Prenočitve		
	sobe	ležišča		skupaj	domači	tujji	skupaj	domačih gostov	tujjih gostov
		vsa	stalna						
SLOVENSKA BISTRICA	107	306	255	7 902	7 503	399	22 361	21 483	878
Osnovne nastanitvene zmogljivosti	66	174	140	3 944	3 675	269	13 470	12 912	558
hoteli	15	35	31	1 599	1 514	85	6 964	6 871	93
prenočišča	37	107	83	1 911	1 811	100	5 016	4 729	287
gostilne	14	32	26	434	350	84	1 490	1 312	178
Dopolnilne nastanitvene zmogljivosti	41	132	115	3 958	3 828	130	8 891	8 571	320
planinski domovi	14	49	49	2 021	1 969	52	3 904	3 760	144
delavski počitniški domovi	14	55	41	1 061	1 047	14	2 466	2 385	81
zasebne turistične sobe	13	28	25	876	812	64	2 521	2 426	95
SLOVENSKE KONJICE	67	202	187	6 936	6 159	777	16 085	13 733	2 352
Osnovne nastanitvene zmogljivosti	47	104	104	5 272	4 504	768	11 452	9 137	2 315
hoteli	34	75	75	4 718	3 986	732	7 832	6 016	1 816
prenočišča	12	27	27	551	516	35	3 607	3 119	488
gostilne	1	2	2	3	2	1	13	2	11
Dopolnilne nastanitvene zmogljivosti	20	98	83	1 664	1 655	9	4 633	4 596	37
planinski domovi	8	63	63	1 604	1 600	4	4 446	4 442	4
zasebne turistične sobe	12	35	20	60	55	5	187	154	33
ŠENTJUR PRI CELJU	13	61	59	757	678	79	1 949	1 870	79
Osnovne nastanitvene zmogljivosti	2	5	5	—	—	—	—	—	—
gostilne	2	5	5	—	—	—	—	—	—
Dopolnilne nastanitvene zmogljivosti	11	56	54	757	678	79	1 949	1 870	79
planinski domovi	5	40	40	305	230	75	305	230	75
zasebne turistične sobe	6	16	14	452	448	4	1 644	1 640	4
ŠKOFJA LOKA	197	489	420	13 978	12 152	1 826	54 662	44 826	9 836
Osnovne nastanitvene zmogljivosti	78	163	155	10 723	8 976	1 747	29 777	20 644	9 133
hoteli	48	96	92	8 442	6 888	1 554	21 357	13 209	8 148
penzioni	17	38	36	1 924	1 792	132	6 731	5 931	800
gostilne	13	29	27	357	296	61	1 689	1 504	185
Dopolnilne nastanitvene zmogljivosti	119	326	265	3 255	3 176	79	24 885	24 182	703
planinski domovi	25	115	86	2 050	2 044	6	5 876	5 863	13
zasebne turistične sobe	94	211	179	1 205	1 132	73	19 009	18 319	690
ŠMARJE PRI JELŠAH	1 269	2 276	1 847	43 185	33 863	9 322	443 797	339 388	104 409
Osnovne nastanitvene zmogljivosti	990	1 683	1 455	40 293	31 639	8 654	413 901	317 396	96 505
hoteli	110	225	200	8 459	7 498	961	69 945	63 029	6 916
topliška in mineralna zdravilišča	880	1 458	1 255	31 834	24 141	7 693	343 956	254 367	89 589

5-1. Zmogljivosti, gosti in prenočitve po občinah in vrstah nastanitvenih zmogljivosti¹⁾ (nadaljevanje)

	Zmogljivosti			Gosti			Prenočitve		
	sobe	ležišča		skupaj	domači	tujji	skupaj	domačih gostov	tujjih gostov
		vsa	stalna						
Dopolnilne nastanitvene zmogljivosti	279	593	392	2 892	2 224	668	29 896	21 992	7 904
delavski počitniški domovi	29	68	67	644	644	—	6 251	6 251	—
zasebne turistične sobe	250	525	325	2 248	1 580	668	23 645	15 741	7 904
TOLMIN	576	1 723	1 424	48 302	37 825	10 477	136 688	110 236	26 452
Osnovne nastanitvene zmogljivosti	287	537	505	29 230	22 749	6 481	98 938	82 575	16 363
hoteli	278	515	488	28 786	22 359	6 427	98 409	82 178	16 231
prenočišča	9	22	17	444	390	54	529	397	132
Dopolnilne nastanitvene zmogljivosti	289	1 186	919	19 072	15 076	3 996	37 750	27 661	10 089
planinski domovi	79	580	324	13 975	12 083	1 892	15 443	13 345	2 098
delavski počitniški domovi	27	104	93	1 081	1 079	2	5 205	5 201	4
otroški in mladinski počitniški domovi	81	240	240	366	366	—	3 855	3 855	—
šotorišča	50	150	150	1 626	156	1 470	4 986	714	4 272
zasebne turistične sobe	50	112	112	2 024	1 392	632	8 261	4 546	3 715
TRBOVLJE	89	260	200	10 418	9 625	793	18 676	16 230	2 446
Osnovne nastanitvene zmogljivosti	32	47	47	4 889	4 228	661	12 492	10 178	2 314
hoteli	30	39	39	4 765	4 119	646	12 368	10 069	2 299
prenočišča	2	8	8	124	109	15	124	109	15
Dopolnilne nastanitvene zmogljivosti	57	213	153	5 529	5 397	132	6 184	6 052	132
planinski domovi	31	124	75	2 943	2 829	114	2 943	2 829	114
delavski počitniški domovi	26	89	78	2 586	2 568	18	3 241	3 223	18
TREBNJE	49	110	100	6 678	3 598	3 080	8 090	4 720	3 370
Osnovne nastanitvene zmogljivosti	24	37	35	4 804	2 717	2 087	5 939	3 802	2 137
penzioni	20	27	27	4 700	2 634	2 066	5 232	3 116	2 116
gostilne	4	10	8	104	83	21	707	686	21
Dopolnilne nastanitvene zmogljivosti	25	73	65	1 874	881	993	2 151	918	1 233
zasebne turistične sobe	25	73	65	1 874	881	993	2 151	918	1 233
TRŽIČ	111	295	286	12 235	7 275	4 960	21 257	15 666	5 591
Osnovne nastanitvene zmogljivosti	53	95	88	10 154	5 610	4 544	18 307	13 254	5 053
hoteli	36	57	54	8 995	4 670	4 325	13 461	8 693	4 768
prenočišča	2	5	5	47	19	28	345	311	34
gostilne	15	33	29	1 112	921	191	4 501	4 250	251
Dopolnilne nastanitvene zmogljivosti	58	200	198	2 081	1 665	416	1 950	2 412	538
planinski domovi	48	171	171	1 487	1 487	—	1 749	1 749	—
zasebne turistične sobe	10	29	27	594	178	416	1 201	663	538

6—1. Zmogljivosti, gosti in prenočitve po občinah in vrstah nastanitvenih zmogljivosti¹⁾ (nadaljevanje)

	Zmogljivosti			Gosti			Prenočitve		
	sobe	ležišča		skupaj	domači	tuji	skupaj	domačih gostov	tujih gostov
		vsa	stalna						
VELENJE	119	262	256	14 914	12 732	2 182	32 023	27 449	4 574
Osnovne nastanitvene zmogljivosti	93	152	146	13 485	11 322	2 163	29 705	25 140	4 555
hoteli	69	100	99	11 592	9 853	1 739	23 985	20 210	3 775
penzioni	7	19	14	760	371	389	1 324	671	653
prenočišča	9	17	17	724	724	—	1 942	1 942	—
gostilne	8	16	16	409	374	35	2 454	2 327	127
Dopolnilne nastanitvene zmogljivosti	26	110	110	1 429	1 410	19	2 318	2 299	19
planinski domovi	26	110	110	1 429	1 410	19	2 318	2 299	19
VRHNIKA	42	103	71	7 060	4 858	2 202	22 225	19 468	2 757
Osnovne nastanitvene zmogljivosti	40	97	67	7 046	4 850	2 196	22 097	19 346	2 751
hoteli	35	85	55	6 792	4 598	2 194	21 828	19 079	2 749
gostilne	5	12	12	254	252	2	269	267	2
Dopolnilne nastanitvene zmogljivosti	2	6	4	14	8	6	128	122	6
zasebne turistične sobe	2	6	4	14	8	6	128	122	6
ZAGORJE OB SAVI	50	148	148	1 681	1 397	284	13 371	11 235	2 136
Osnovne nastanitvene zmogljivosti	30	76	76	1 180	896	284	12 780	10 644	2 136
penzioni	9	28	28	297	224	73	3 146	2 254	892
prenočišča	11	28	28	426	422	4	7 595	7 580	15
gostilne	10	20	20	457	250	207	2 039	810	1 229
Dopolnilne nastanitvene zmogljivosti	20	72	72	501	501	—	591	591	—
planinski domovi	12	60	60	380	380	—	420	420	—
delavski počitniški domovi	8	12	12	121	121	—	171	171	—
ŽALEC	46	104	89	7 536	5 865	1 671	15 045	11 428	3 617
Osnovne nastanitvene zmogljivosti	41	91	79	7 023	5 673	1 350	13 419	10 276	3 143
prenočišča	37	84	72	6 933	5 596	1 337	12 687	9 636	3 051
gostilne	4	7	7	90	77	13	732	640	92
Dopolnilne nastanitvene zmogljivosti	5	13	10	513	192	321	1 626	1 125	474
zasebna stanovanja	5	13	10	513	192	321	1 626	1 125	474

7. PREGLED PO POMEMBNEJŠIH KRAJIH, 1979

7-1. Zmogljivosti, gosti in prenočitve po pomembnejših krajih in vrstah nastanitvenih zmogljivosti¹⁾

	Zmogljivosti			Gosti			Prenočitve		
	sobe	ležišča		skupaj	domači	tujji	skupaj	domačih gostov	tujjih gostov
		vsa	stalna						
Ajdovščina	42	86	74	9 737	8 281	1 456	19 613	15 914	3 699
hoteli	42	86	74	9 737	8 281	1 456	19 613	15 914	3 699
Ankaran²⁾	1 089	2 983	2 654	24 228	11 978	12 250	158 681	72 016	86 665
hoteli	301	646	646	8 543	4 667	3 876	45 918	17 417	28 501
delavski počitniški domovi	135	447	353	2 055	1 976	79	23 673	22 717	956
otročki in mladinski počitniški domovi	172	615	387	3 610	2 295	1 315	16 952	12 553	4 399
šotorišča	450	1 200	1 200	9 479	2 729	6 750	70 648	18 540	52 108
zasebne turistične sobe	31	75	68	541	311	230	1 490	789	8 807
Bled³⁾	2 223	5 062	4 857	145 137	77 445	67 692	534 062	263 494	270 568
hoteli	1 038	2 000	1 906	104 016	55 111	48 905	367 726	165 506	202 220
penzioni	5	17	17	387	180	207	952	603	349
prenočišča	7	15	15	83	24	59	143	51	92
gostilne	2	4	4	4	2	2	26	10	16
delavski počitniški domovi	206	564	499	17 717	15 769	1 948	77 839	71 908	5 931
otročki in mladinski počitniški domovi	9	53	53	2 458	2 032	426	5 479	4 867	612
šotorišča	500	1 400	1 400	12 416	816	11 600	44 687	3 634	41 053
zasebne turistične sobe	456	1 009	963	8 056	3 511	4 545	37 210	16 915	20 295
Bohinj⁴⁾	1 468	3 881	3 489	99 015	81 222	17 793	313 187	215 026	98 161
hoteli	323	682	677	40 503	32 696	7 807	141 323	89 854	51 469
penzioni	7	20	14	4 022	3 717	305	9 278	8 130	1 148
prenočišča	16	46	46	1 852	1 614	238	5 974	4 684	1 290
gostilne	27	45	45	1 526	1 438	88	4 630	3 880	750
druge gostinske enote	16	34	28	642	494	148	1 100	901	199
planinski domovi	105	509	474	22 655	20 983	1 672	29 461	27 614	1 847
delavski počitniški domovi	198	495	443	7 093	7 088	5	36 756	36 741	15
otročki in mladinski počitniški domovi	24	80	76	4 171	3 806	365	8 637	7 384	1 253
šotorišča	220	800	800	5 922	2 289	3 633	26 884	9 747	17 137
zasebne turistične sobe	532	1 170	886	10 629	7 097	3 532	49 144	26 091	23 053
Bovec, Soča, Trenta	369	1 115	863	36 245	27 985	8 260	104 314	81 787	22 527
hoteli	217	375	375	22 505	17 830	4 675	79 239	66 375	12 864
gostilne	—	—	—	—	—	—	—	—	—
planinski domovi	57	358	206	9 999	8 516	1 483	11 219	9 543	1 676
šotorišča	50	150	150	1 626	156	1 470	4 986	714	4 272
zasebne turistične sobe	50	112	112	2 024	1 392	632	8 261	4 546	3 715
delavski počitniški domovi	5	20	20	91	91	—	609	609	—
Brežice	26	57	57	1 544	1 333	211	17 272	16 949	323
hoteli	26	57	57	1 445	1 234	211	17 043	16 720	323
gostilne	—	—	—	99	99	—	229	229	—

1) Nekateri objekti so bili 31. 8. zaprti, podatki za goste in prenočitve pa se nanašajo na vse leto.

2) Všteta sta Valdoltra in Debeli rtič.

3) Priključeni sta Valdoltra in Debeli rtič.

4) Naselja: Stara Fužina, Srednja vas, Ribčev Laz, Bohinjska Bistrica, Ukanc, Komna, Uskovnica.

7-1. Zmogljivosti, gosti in prenočitve po pomembnejših krajih in vrstah nastanitvenih zmogljivosti¹⁾
(nadaljevanje)

	Zmogljivosti			Gosti			Prenočitve		
	sobe	ležišča		skupaj	domači	tuj	skupaj	domačih gostov	tujih gostov
		vsa	stalna						
Celje	157	303	275	34 547	30 261	4 286	71 806	62 628	9 178
hoteli	141	267	239	28 754	24 492	4 262	62 619	53 484	9 135
prenočišča	6	18	18	5 185	5 165	20	5 849	5 826	23
gostilne	3	6	6	135	131	4	305	285	20
zasebne turistične sobe	7	12	12	473	473	—	3 033	3 033	—
Čatež ob Savi	205	484	439	30 517	21 562	8 955	156 124	143 629	12 495
moteli	28	60	55	14 767	9 362	5 405	20 181	14 407	5 774
prenočišča	17	34	34	813	711	102	4 000	3 775	225
topliška in mineralna zdravilišča	150	370	330	13 754	10 359	3 395	130 021	123 608	6 413
zasebne turistične sobe	10	20	20	1 183	1 130	53	1 922	1 839	83
Črna na Koroškem	39	83	61	2 099	2 032	67	11 661	11 530	131
hoteli	35	75	55	1 970	1 911	59	11 483	11 360	123
zasebne turistične sobe	4	8	6	129	121	8	178	170	8
Črnomelj	20	44	40	3 240	3 028	212	6 916	6 561	355
hoteli	20	44	40	3 240	3 028	212	6 916	6 561	355
Dobrna	371	710	686	10 781	10 152	629	125 230	120 432	4 798
topliška in mineralna zdravilišča	210	394	370	8 498	8 205	293	105 067	102 296	2 771
zasebne turistične sobe	161	316	316	2 283	1 947	336	20 163	18 136	2 027
Dolenjske Toplice	186	386	355	8 387	7 409	978	81 803	73 523	8 280
topliška in mineralna zdravilišča	125	263	232	7 219	6 393	826	75 352	68 054	7 298
delavski počitniški domovi	11	20	20	391	391	—	2 084	2 084	—
zasebne turistične sobe	50	103	103	777	625	152	4 367	3 385	982
Domžale	18	37	37	827	750	77	2 803	2 679	124
prenočišča	7	14	14	353	327	26	1 473	1 441	32
gostilne	7	14	14	114	107	7	766	754	12
zasebne turistične sobe	4	9	9	360	316	44	564	484	80
Dovje—Mojstrana	248	773	539	14 614	11 881	2 733	34 721	31 032	3 689
penzioni	6	14	14	1 137	408	729	1 417	686	731
gostilne	2	5	5	11	11	—	11	11	—
klimatska zdravilišča	37	95	93	2 446	2 334	112	14 532	14 292	240
planinski domovi	35	345	135	9 658	8 285	1 373	11 069	9 073	1 996
zasebne turistične sobe	168	314	292	1 362	843	519	7 692	6 970	722
Dravograd	18	23	23	2 354	2 171	183	4 482	4 255	227
hoteli	18	23	23	2 354	2 171	183	4 482	4 255	227

7-1. Zmogljivosti, gosti in prenočitve po pomembnejših krajih in vrstah nastanitvenih zmogljivosti¹⁾
(nadaljevanje)

	Zmogljivosti			Gosti			Prenočitve		
	sobe	ležišča		skupaj	domači	tujji	skupaj	domačih gostov	tujih gostov
		vsa	stalna						
Gornja Radgona	36	54	54	4 660	4 210	450	10 181	8 934	1 247
hoteli	36	54	54	4 660	4 210	450	10 181	8 934	1 247
Gornji grad	16	41	41	267	240	27	1 563	1 534	29
prenočišča	12	30	30	267	240	27	1 563	1 534	29
gostilne	4	11	11	—	—	—	—	—	—
Gozd Martuljek	269	784	760	26 379	17 500	8 879	84 851	71 352	13 499
hoteli	92	192	168	12 404	10 277	2 127	41 323	38 434	2 889
penzioni	15	35	35	5 017	2 404	2 613	10 066	6 794	3 272
prenočišča	39	137	137	2 868	2 804	64	17 865	17 784	81
planinski domovi	—	—	—	36	36	—	36	36	—
delavski počitniški domovi	23	70	70	1 407	1 403	4	6 377	6 363	14
šotorišča	100	350	350	4 647	576	4 071	9 184	1 941	7 243
Grosuplje	46	109	79	24 105	14 787	9 318	24 343	14 898	9 445
moteli	40	97	67	21 189	11 955	9 234	21 420	12 061	9 359
gostilne	6	12	12	2 916	2 832	84	2 923	2 837	86
Hrastnik	5	9	9	325	307	18	1 771	1 715	56
prenočišča	5	9	9	325	307	18	1 771	1 715	56
Idrija	17	41	31	3 174	2 659	515	6 787	5 873	914
prenočišča	17	41	31	3 156	2 641	515	6 769	5 855	914
zasebne turistične sobe	—	—	—	18	18	—	18	18	—
Ilirska Bistrica	52	104	98	8 548	5 660	2 888	19 689	12 656	7 033
hoteli	46	88	82	8 010	5 464	2 546	19 151	12 460	6 691
gostilne	6	16	16	538	196	342	538	196	342
Izlake	17	40	40	418	345	73	3 317	2 425	892
penzioni	9	28	28	297	224	73	3 146	2 254	892
delavski počitniški domovi	8	12	12	121	121	—	171	171	—
Izola	1 185	2 822	2 651	55 349	31 749	23 600	256 845	126 519	130 326
hoteli	362	670	549	30 855	19 782	11 073	118 256	54 175	64 081
turistična naselja	120	236	218	9 185	5 582	3 603	27 633	9 712	17 921
delavski počitniški domovi	62	209	206	1 823	1 823	—	15 441	15 441	—
otroški in mladinski počitniški domovi	47	237	237	1 134	1 134	—	22 527	22 527	—
šotorišča	360	840	840	8 312	1 119	7 193	36 818	5 160	31 658
negostinski objekti	12	100	100	300	300	—	3 300	3 300	—
zasebne turistične sobe	222	530	501	3 740	2 009	1 731	32 870	16 204	16 666
Jesenice	91	229	224	11 060	7 556	3 504	36 355	32 389	3 966
hoteli	49	107	104	8 447	6 849	1 598	32 856	30 882	1 974
šotorišča	20	60	60	1 278	—	1 278	1 278	—	1 278
zasebne turistične sobe	22	62	60	1 335	707	628	2 221	1 507	714

7-1. Zmogljivosti, gosti in prenočitve po pomembnejših krajih in vrstah nastanitvenih zmogljivosti¹⁾
(nadaljevanje)

	Zmogljivosti			Gosti			Prenočitve		
	sobe	ležišča		skupaj	domači	tujji	skupaj	domačih gostov	tujih gostov
		vsa	stalna						
Jezerško	152	349	329	6 805	5 886	919	29 408	25 216	4 192
hoteli	66	128	128	5 033	4 303	730	23 155	19 543	3 612
planinski domovi	6	60	40	1 261	1 152	109	1 852	1 723	129
zasebne turistične sobe	80	161	161	511	431	80	4 401	3 950	451
Kamnik	56	136	135	7 049	6 149	900	16 668	14 631	2 037
hoteli	41	86	85	6 868	6 136	732	16 145	14 557	1 588
šotorišča	15	50	50	181	13	168	523	74	449
Kamniška Bistrica¹⁾	249	917	758	14 127	13 389	738	31 160	29 333	1 827
penzioni	22	42	38	1 249	1 169	80	3 791	3 271	520
prenočišča	15	24	24	121	—	121	627	—	627
planinski domovi	36	198	148	6 670	6 133	537	8 440	7 760	680
delavski počitniški domovi	173	638	530	5 994	5 994	—	18 034	18 034	—
otroški in mladinski počitniški domovi	3	18	18	93	93	—	268	268	—
Kočevje	54	119	108	6 999	6 045	954	18 735	16 779	1 956
hoteli	33	76	65	6 938	6 045	893	18 530	16 779	1 751
prenočišča	18	33	33	61	—	61	205	—	205
planinski domovi	3	10	10	—	—	—	—	—	—
Koper	522	1 265	1 193	53 998	40 309	13 689	156 909	112 886	44 023
hoteli	233	472	434	45 260	34 080	11 180	112 151	81 640	30 511
otroški in mladinski počitniški domovi	160	480	480	2 507	1 638	869	11 683	5 074	6 609
zasebne turistične sobe	129	313	279	6 231	4 591	1 640	33 075	26 172	6 903
Kotlje	17	34	32	1 348	1 291	57	5 103	5 003	100
prenočišča	17	34	32	1 348	1 291	57	5 103	5 003	100
Kozina	61	181	158	25 446	14 284	11 162	29 727	17 792	11 935
moteli	28	72	56	18 601	12 372	6 229	19 729	12 811	6 918
prenočišča	2	7	5	130	130	—	3 162	3 162	—
planinski domovi	5	24	24	52	49	3	52	49	3
šotorišča	20	60	60	4 601	217	4 384	4 697	229	4 468
zasebne turistične sobe	6	18	13	2 062	1 516	546	2 087	1 541	546
Kranj	182	461	354	41 039	29 691	11 348	90 163	72 570	17 593
hoteli	139	299	230	38 181	26 932	11 249	67 851	50 954	16 897
planinski domovi	6	43	18	474	474	—	500	500	—
negostinski objekti	1	43	30	447	351	96	2 800	2 110	690
zasebne turistične sobe	36	76	76	1 937	1 934	3	19 012	19 006	6
Kranjska gora	1 224	2 956	2 661	128 556	89 124	39 432	449 550	305 755	143 795
hoteli	694	1 421	1 248	100 250	62 759	37 491	327 361	189 551	137 810
penzioni	41	115	115	2 312	2 093	219	18 180	17 768	412
druge gostinske enote	8	18	17	317	233	84	1 293	895	398
planinski domovi	28	136	91	4 263	3 573	690	5 471	4 638	833
delavski počitniški domovi	203	692	642	14 740	14 679	61	64 976	64 623	353
otroški in mladinski počitniški domovi	—	—	—	844	842	2	5 381	5 371	10
zasebne turistične sobe	250	574	512	5 830	4 945	885	26 888	22 909	3 979

1) Vključeni Velika in Mala Planina.

7-1. Zmogljivosti, gosti in prenočitve po pomembnejših krajih in vrstah nastanitvenih zmogljivosti¹⁾
(nadaljevanje)

	Zmogljivosti			Gosti			Prenočitve		
	sobe	ležišča		skupaj	domači	tuji	skupaj	domačih gostov	tujih gostov
		vsa	stalna						
Krško	110	284	221	7 615	6 227	1 388	68 866	63 364	5 502
hoteli	104	270	210	7 502	6 114	1 388	65 941	60 439	5 502
zasebne turistične sobe	6	17	11	113	113	—	2 925	2 925	—
Krvavec	100	311	304	4 354	4 271	83	14 993	14 540	453
prenočišča	26	69	69	1 463	1 397	66	5 952	5 553	399
planinski domovi	35	120	120	643	633	9	2 212	2 193	19
delavski počitniški domovi	39	122	115	2 248	2 241	7	6 829	6 794	35
Laško	240	447	442	8 116	7 727	389	119 840	116 605	3 235
hoteli	24	40	37	2 192	1 994	198	10 314	8 784	1 530
prenočišča	6	10	10	343	341	2	1 060	1 049	11
topliška in mineralna zdravilišča	172	337	337	5 117	5 050	67	103 862	103 109	753
zasebne turistične sobe	38	60	58	464	342	122	4 604	3 663	941
Lendava	24	58	58	2 885	2 293	592	9 001	7 525	1 476
penzionari	14	36	36	2 331	2 005	326	7 411	6 855	556
zasebna stanovanja	10	22	22	554	288	266	1 590	670	920
Lipica	77	156	142	17 096	12 332	4 764	36 066	20 757	15 309
hoteli	77	156	142	17 096	12 332	4 764	36 066	20 757	15 309
Litija	26	47	45	1 774	1 573	201	5 954	5 342	612
prenočišča	25	43	43	1 709	1 545	164	5 854	5 312	542
gostilne	1	4	2	65	28	37	100	30	70
Ljubljana	2 086	4 873	4 349	424 183	264 129	160 054	694 827	437 826	257 001
hoteli	1 074	2 005	1 597	271 686	152 237	119 449	450 036	251 344	198 692
penzionari	32	67	59	5 543	4 215	1 328	9 643	7 694	1 949
prenočišča	164	352	267	26 959	20 394	6 565	51 707	43 959	7 748
gostilne	51	124	118	6 635	3 302	3 333	25 556	18 636	6 920
šotorišča	367	1 448	1 442	25 621	6 483	19 138	49 976	23 555	26 421
negostinski objekti	217	495	488	4 891	3 395	1 496	13 597	10 115	3 482
zasebne turistične sobe	16	34	34	1 095	833	262	5 243	4 656	587
zasebna stanovanja	1	4	3	199	192	7	377	370	7
spalni vagoni	110	220	220	61 621	61 562	59	61 621	61 562	59
planinski domovi	13	31	28	342	342	—	434	434	—
moteli	41	93	93	19 591	11 174	8 417	26 637	15 501	11 136
Ljubno ob Savinji	62	184	179	681	669	12	4 501	4 480	21
prenočišča	17	31	31	471	464	7	4 029	4 013	16
gostilne	11	23	18	210	205	5	472	467	5
zasebne turistične sobe	34	130	130	—	—	—	—	—	—
Ljutomer	43	79	79	4 168	3 255	913	11 540	8 368	3 172
hoteli	43	79	79	4 168	3 255	913	11 540	8 368	3 172
Logatec	39	113	113	8 082	3 202	3 530	12 028	7 940	4 088
penzionari	12	30	30	1 021	829	192	4 733	3 983	750
moteli	12	36	36	5 950	3 202	2 748	5 950	3 202	2 748
zasebne turistične sobe	15	47	47	1 057	467	590	1 345	755	590

7-1. Zmogljivosti, gosti in prenočitve po pomembnejših krajih in vrstah nastanitvenih zmogljivosti ¹⁾
(nadaljevanje)

	Zmogljivosti			Gosti			Prenočitve		
	sobe	ležišča		skupaj	domači	tujji	skupaj	domačih gostov	tujjih gostov
		vsa	stalna						
Log pod Mangartom	18	68	61	812	810	2	3 878	3 874	4
delavski počitniški domovi	18	68	61	812	810	2	3 878	3 874	4
Lokve	76	190	156	1 461	1 195	266	6 155	3 670	2 485
hoteli	32	86	52	1 120	946	174	4 415	2 836	1 579
delavski počitniški domovi	8	20	20	199	199	—	624	624	—
zasebne turistične sobe	36	84	84	142	50	92	1 116	210	906
Lovrenc na Pohorju	17	56	45	726	670	56	1 862	1 722	140
penzioni	17	56	45	726	670	56	1 862	1 722	140
Luče	50	98	92	448	417	31	2 857	2 675	182
zasebne turistične sobe	50	98	92	448	417	31	2 857	2 675	182
Maribor	861	1 539	1 449	145 262	107 143	38 119	243 039	184 640	58 999
hoteli	545	899	818	140 914	103 525	37 389	234 490	177 738	56 752
prenočišča	286	572	572	984	952	32	3 830	2 870	960
gostilne	10	29	20	1 838	1 602	236	2 672	2 205	467
druge gostinske enote	5	10	10	97	63	34	186	109	77
zasebne turistične sobe	15	29	29	1 429	1 001	428	2 461	1 718	743
Metlika	31	65	65	4 391	2 825	1 566	8 879	6 667	2 212
hoteli	25	50	50	4 126	2 712	1 414	8 292	6 468	1 824
prenočišča	6	15	15	265	113	152	587	199	388
Moravci	283	602	572	15 553	4 965	10 588	80 187	26 335	53 852
hoteli	98	205	201	9 324	3 229	6 095	48 536	14 944	33 592
prenočišča	9	18	17	622	63	559	3 080	224	2 856
delavski počitniški domovi	9	18	18	186	186	—	1 771	1 771	—
šotorišča	65	130	130	3 189	544	2 645	12 976	2 906	10 070
zasebne turistične sobe	89	203	178	1 890	601	1 289	10 524	3 190	7 334
zasebna stanovanja	13	28	28	342	342	—	3 300	3 300	—
Most na Soči	23	62	53	2 632	2 064	568	5 601	4 371	1 230
hoteli	14	40	36	2 188	1 674	514	5 072	3 974	1 098
prenočišča	9	22	17	444	390	54	529	397	132
Mozirje	21	56	56	2 490	2 170	320	7 358	6 134	1 224
hoteli	—	—	—	591	474	117	2 598	2 106	492
prenočišča	20	54	54	1 899	1 696	203	4 760	4 028	732
gostilne	1	2	2	—	—	—	—	—	—
Murska Sobota	77	124	124	14 391	11 618	2 773	26 799	20 359	6 440
hoteli	73	116	116	14 258	11 485	2 773	16 150	19 710	6 440
gostilne	4	8	8	133	133	—	649	649	—

7-1. Zmogljivosti, gosti in prenočitve po pomembnejših krajih in vrstah nastanitvenih zmogljivosti¹⁾
(nadaljevanje)

	Zmogljivosti			Gosti			Prenočitve		
	sobe	ležišča		skupaj	domači	tuji	skupaj	domačih gostov	tujih gostov
		vsa	stalna						
Nova Gorica	172	387	280	50 125	42 526	7 599	127 069	104 187	22 882
hoteli	170	381	274	50 007	42 412	7 595	126 684	103 808	22 876
zasebne turistične sobe	2	6	6	118	114	4	385	379	6
Novo mesto	84	217	180	20 471	17 462	3 009	46 809	42 210	4 599
hoteli	77	180	143	19 952	16 947	3 005	45 125	40 530	4 595
delavski počitniški domovi	7	37	37	415	411	4	506	502	4
otroški in mladinski počitniški domovi	—	—	—	104	104	—	1 178	1 178	—
Ormož	30	64	58	4 376	3 615	761	11 637	7 552	4 085
hoteli	30	64	58	4 376	3 615	761	11 637	7 552	4 085
Otočec	218	479	479	59 111	36 895	22 216	84 643	52 116	32 527
hoteli	111	205	205	33 529	21 718	11 811	45 658	28 234	17 424
moteli	64	128	128	14 314	10 880	3 434	21 727	16 013	5 714
prenočišča	13	26	26	4 288	3 757	531	8 166	6 999	1 167
šotorišča	30	120	120	6 980	540	6 440	9 092	870	8 222
Piran	792	2 089	1 862	26 877	19 781	7 096	159 210	116 338	42 872
hoteli	173	346	330	11 193	6 157	5 036	46 884	19 995	26 889
penzioni	19	113	48	1 938	1 092	846	13 559	6 779	6 780
delavski počitniški domovi	403	1 182	1 118	9 965	9 914	51	74 673	74 308	365
otroški in mladinski počitniški domovi	7	30	30	124	118	6	826	801	25
negostinski objekti	—	—	—	80	80	—	800	800	—
zasebne turistične sobe	190	418	336	3 577	2 420	1 157	22 468	13 655	8 813
Planina pod Golico	6	21	21	368	368	—	1 161	1 161	—
delavski počitniški domovi	6	21	21	368	368	—	1 161	1 161	—
Podčetrtek	222	500	227	10 647	9 594	1 053	90 848	83 254	7 594
hoteli	110	225	200	8 469	7 498	961	69 945	63 029	6 916
topliška in mineralna zdravilišča	32	75	27	1 457	1 405	52	14 720	14 263	457
zasebne turistične sobe	80	200	—	731	691	40	6 183	5 962	221
Podkoren	25	69	63	3 528	2 959	569	10 224	9 448	776
hoteli	15	30	30	2 245	1 784	461	6 047	5 556	491
prenočišča	4	8	8	482	374	108	1 183	898	285
delavski počitniški domovi	6	31	25	801	801	—	2 994	2 994	—
Podlehnik	40	103	63	20 328	10 554	9 774	21 979	11 505	10 474
moteli	40	103	63	20 328	10 554	9 774	21 979	11 505	10 474
Pohorski turistični center¹⁾	159	474	381	16 679	15 855	824	54 891	52 759	2 132
hoteli	67	158	122	8 291	7 684	607	20 075	18 529	1 546

1) Zajeti so turistični objekti na mariborskem Pohorju.

7-1. Zmogljivosti, gosti in prenočitve po pomembnejših krajih in vrstah nastanitvenih zmogljivosti¹⁾
(nadaljevanje)

	Zmogljivosti			Gosti			Prenočitve		
	sobe	ležišča		skupaj	domači	tuji	skupaj	domačih gostov	tujih gostov
		vsa	stalna						
penzioni	—	—	—	85	85	—	434	434	—
planinski domovi	11	55	45	599	599	—	2 185	2 185	—
delavski počitniški domovi	64	183	154	6 127	5 929	198	17 210	16 814	396
otroški in mladinski počitniški domovi	17	78	60	1 577	1 558	19	14 987	14 797	190
Pokljuka (Koprivnik)	97	280	241	7 863	7 495	368	29 981	27 945	2 036
hoteli	57	134	126	6 215	5 847	368	22 040	20 004	2 036
delavski počitniški domovi	40	146	115	1 648	1 648	—	7 941	7 941	—
Portorož¹⁾	5 140	11 527	10 934	226 917	113 445	113 472	1343 372	534 913	808 459
hoteli	2 521	4 736	4 564	177 315	83 461	93 854	962 235	311 145	651 090
penzioni	30	72	72	589	476	113	4 530	4 327	203
delavski počitniški domovi	613	2 078	1 872	17 716	15 956	1 760	131 077	120 680	10 397
otroški in mladinski počitniški domovi	60	356	356	2 926	2 929	—	30 908	30 908	—
šotorišča	880	1 850	1 850	14 872	6 411	8 461	90 870	36 840	54 030
zasebne turistične sobe	1 036	2 435	2 220	13 499	4 215	9 284	123 752	31 013	92 739
Postojna	585	1 511	1 423	130 474	66 226	64 248	168 845	89 651	79 194
hoteli	172	407	338	59 534	35 924	23 610	79 557	51 580	27 977
moteli	230	418	400	42 726	27 085	15 641	53 580	33 664	19 916
prenočišča	3	6	6	199	42	157	199	42	157
šotorišča	160	590	590	26 489	2 572	23 917	33 021	2 863	30 158
negostinski objekti	12	70	70	708	191	517	905	379	526
zasebne turistične sobe	8	20	19	818	412	406	1 583	1 123	460
Prebold	34	75	62	6 350	4 846	1 504	12 322	8 992	3 330
prenočišča	28	62	50	5 791	4 608	1 183	10 149	7 293	2 856
gostilne	1	2	2	46	46	—	547	547	—
zasebna stanovanja	5	13	10	513	192	321	1 626	1 152	474
Preddvor	85	173	173	10 671	8 228	2 443	30 561	19 514	11 047
hoteli	50	98	98	9 809	7 664	2 145	24 686	15 761	8 925
zasebne turistične sobe	35	75	75	862	564	298	5 875	3 753	2 122
Ptuj	51	105	95	16 700	14 002	2 698	29 016	25 187	3 829
hoteli	43	86	76	15 272	12 929	2 343	26 194	22 726	3 468
prenočišča	8	19	19	1 428	1 073	355	2 822	2 461	361
Radeče	12	30	24	1 180	1 143	37	5 611	5 521	90
prenočišča	12	30	24	1 180	1 143	37	5 611	5 521	90
Radenci	434	832	683	21 356	18 891	2 465	162 301	149 672	12 629
hoteli	388	739	600	20 576	18 236	2 340	152 907	141 192	11 715
zasebne turistične sobe	46	93	83	780	655	125	9 394	8 480	914
Radovljica	278	601	589	11 210	7 776	3 434	54 402	38 749	15 653
hoteli	74	136	136	7 873	6 290	1 583	37 757	29 001	8 756
gostilne	11	25	23	303	158	145	1 223	668	555
šotorišča	100	250	250	1 605	119	1 486	5 486	553	4 933
zasebne turistične sobe	93	190	180	1 429	1 209	220	9 936	8 527	1 409

1) Všteti Lucija, Pacug, Fiesa in Beli križ.

7-1. Zmogljivosti, gosti in prenočitve po pomembnejših krajih in vrstah nastanitvenih zmogljivosti¹⁾
(nadaljevanje)

	Zmogljivosti			Gosti			Prenočitve		
	sobe	ležišča		skupaj	domači	tuji	skupaj	domačih gostov	tujih gostov
		vsa	stalna						
Rakek	14	31	27	506	426	80	1 169	1 057	112
prenočišča	14	31	27	506	426	80	1 169	1 057	112
Rateče—Planica	156	390	359	4 152	3 812	340	16 762	15 247	1 515
hoteli	37	69	69	929	866	63	4 147	3 960	187
prenočišča	5	12	12	37	37	—	67	67	—
planinski domovi	10	68	38	1 294	1 127	167	1 294	1 127	167
delavski počitniški domovi	14	31	30	484	484	—	2 991	2 991	—
zasebne turistične sobe	90	210	210	1 408	1 298	110	8 263	7 102	1 161
Ravne na Koroškem	47	113	89	5 163	4 423	740	11 444	9 812	1 632
hoteli	38	91	67	4 930	4 190	740	9 378	7 746	1 632
prenočišča	9	22	22	233	233	—	2 066	2 066	—
Ribnica	11	26	21	1 927	1 795	132	4 042	3 731	311
prenočišča	11	26	21	1 927	1 795	132	4 042	3 731	311
Rimske Toplice	171	385	385	4 847	4 843	4	95 880	95 876	4
prenočišča	15	26	26	675	671	4	1 215	1 211	4
topliška in mineralna zdravilišča	140	324	324	3 954	3 954	—	91 799	91 799	—
zasebne turistične sobe	16	35	35	218	218	—	2 866	2 866	—
Rogaška Slatina	1 047	1 776	1 620	32 538	24 269	8 269	352 949	256 134	96 815
topliška in mineralna zdravilišča	848	1 383	1 228	30 377	22 736	7 641	329 236	240 104	89 132
delavski počitniški domovi	29	68	67	644	644	—	6 251	621	—
zasebne turistične sobe	170	325	325	1 517	889	628	17 462	9 779	7 683
Sevnica	19	35	35	2 971	2 731	240	6 330	5 908	422
prenočišča	19	35	35	2 971	2 731	240	6 330	5 908	422
Sežana	100	207	194	32 392	28 196	4 196	55 532	48 892	6 640
hoteli	54	124	111	18 053	15 614	2 439	33 152	29 881	3 271
prenočišča	46	83	83	14 339	12 582	1 757	22 380	19 011	3 369
Slovenj Gradec	61	110	110	7 246	6 574	672	19 472	17 825	1 647
hoteli	61	110	110	7 246	6 574	672	19 472	17 825	1 647
Slovenska Bistrica	30	65	61	3 517	3 363	154	11 810	11 648	162
hoteli	15	35	31	1 599	1 514	85	6 964	6 871	93
prenočišča	8	18	18	1 301	1 265	36	2 869	2 833	36
zasebne turistične sobe	7	12	12	617	584	33	1 977	1 944	33

7-1. Zmogljivosti, gosti in prenočitve po pomembnejših krajih in vrstah nastanitvenih zmogljivosti¹⁾
(nadaljevanje)

	Zmogljivosti			Gosti			Prenočitve		
	sobe	ležišča		skupaj	domači	tujji	skupaj	domačih gostov	tujjih gostov
		vsa	stalna						
Slovenske Konjice	7	17	17	419	386	33	1 695	1 209	486
prenočišča	7	17	17	419	386	33	1 695	1 209	486
Solčava—Logarska dolina	38	126	96	1 058	1 015	43	2 252	2 063	189
prenočišča	9	16	16	144	136	8	298	290	8
gostilne	3	6	6	—	—	—	—	—	—
planinski domovi	3	51	21	417	417	—	417	417	—
zasebne turistične sobe	23	53	53	497	462	35	1 537	1 356	181
Strunjan	267	733	725	10 876	10 003	873	93 140	85 357	7 783
klimatska zdravilišča	58	150	150	3 510	3 461	49	42 788	42 300	488
delavski počitniški domovi	142	455	455	4 352	4 293	59	31 742	31 617	125
zasebne turistične sobe	67	128	120	3 014	2 249	765	18 610	11 440	7 170
Škofja Loka	92	231	221	11 617	10 007	1 610	32 957	24 427	8 530
hoteli	48	96	92	8 442	6 888	1 554	21 357	13 209	8 148
penzionari	12	28	26	1 562	1 533	29	4 725	4 580	145
planinski domovi	20	76	76	1 235	1 232	3	5 026	5 016	10
zasebne turistične sobe	12	31	27	378	354	24	1 849	1 622	227
Šmarješke Toplice	67	140	125	4 206	3 508	698	31 406	27 648	3 758
topliška in mineralna zdravilišča	67	140	125	4 206	3 508	698	31 406	27 648	3 758
Šoštanj	13	25	24	903	822	81	5 984	5 848	136
hoteli	13	25	24	903	822	81	5 984	5 848	136
Tolmin	128	340	317	4 459	3 221	1 238	17 953	15 684	2 269
hoteli	47	100	77	4 093	2 855	1 238	14 098	11 829	2 269
otroški in mladinski počitniški domovi	81	240	240	366	366	—	3 855	3 855	—
Trbovlje	66	162	151	7 909	7 214	659	16 167	13 819	2 348
hoteli	30	39	39	4 765	4 119	646	12 368	10 069	2 299
prenočišča	2	8	8	124	109	15	124	109	15
planinski domovi	8	26	26	434	418	16	434	418	16
delavski počitniški domovi	26	89	78	2 586	2 568	18	3 241	3 223	18
Trebnje	43	95	85	6 298	3 388	2 910	7 435	4 473	2 962
penzionari	20	27	27	4 700	2 634	2 066	5 232	3 116	2 116
gostilne	4	10	8	104	83	21	707	686	21
zasebne turistične sobe	19	58	50	1 494	671	823	1 496	671	825

7-1. Zmogljivosti, gosti in prenočitve po pomembnejših krajih in vrstah nastanitvenih zmogljivosti¹⁾
(nadaljevanje)

	Zmogljivosti			Gosti			Prenočitve		
	sobe	ležišča		skupaj	domači	tuji	skupaj	domačih gostov	tujih gostov
		vsa	stalna						
Tržič	30	85	81	1 381	1 137	244	5 515	5 193	322
prenočišča	2	5	5	47	19	28	345	311	34
gostilne	15	33	29	1 112	921	191	4 501	429	251
planinski domovi	10	38	38	136	136	—	272	272	—
zasebne turistične sobe	3	9	9	86	61	25	397	360	37
Velenje	65	92	92	11 413	9 755	1 658	19 943	16 304	3 639
hoteli	56	75	75	10 689	9 031	1 651	18 001	14 362	3 639
prenočišča	9	17	17	724	724	—	1 942	1 942	—
Vipava	14	19	19	560	534	26	2 634	2 592	42
prenočišča	5	7	7	366	340	26	466	424	42
gostilne	9	12	12	194	194	—	2 168	2 168	—
Vrhnika	40	97	67	7 046	4 850	2 196	22 097	19 346	2 751
hoteli	35	85	55	6 792	4 598	2 194	21 828	19 079	2 749
gostilne	5	12	12	254	252	2	269	267	2
Zagorje ob Savi	23	88	88	806	802	4	8 015	8 000	15
prenočišča	11	28	28	426	422	4	7 595	7 580	15
planinski domovi	12	60	60	380	380	—	420	420	—
Zavrtače (Polževo)	24	56	50	2 374	1 647	727	6 832	5 097	1 735
hoteli	24	56	50	2 374	1 647	727	6 832	5 097	1 735

7-2. Prenočitve gostov po pomembnejših krajih in po mescih

	Ajdovščina			Ankaran ¹⁾			Bled ²⁾		
	skupaj	domačih gostov	tujih gostov	skupaj	domačih gostov	tujih gostov	skupaj	domačih gostov	tujih gostov
1979	19 613	15 914	3 699	158 681	72 016	86 665	534 062	263 494	270 568
I	1 532	1 249	283	—	—	—	46 108	42 107	4 001
II	1 992	1 660	332	—	—	—	27 854	21 979	5 875
III	2 361	2 080	281	11	11	—	19 785	16 140	3 645
IV	1 944	1 710	234	1 373	1 167	206	26 374	14 958	11 416
V	1 674	1 421	253	3 660	2 167	1 493	38 291	18 388	19 903
VI	1 379	1 004	375	17 989	7 861	10 128	54 383	21 276	33 107
VII	1 222	787	435	69 594	33 579	36 015	88 188	26 684	61 504
VIII	1 800	1 221	579	58 285	24 717	33 568	88 758	26 129	62 629
IX	1 369	1 037	332	7 591	2 485	5 106	61 662	17 819	43 843
X	1 461	1 244	217	178	29	149	37 420	23 591	13 829
XI	1 418	1 203	215	—	—	—	23 132	19 503	3 629
XII	1 461	1 298	163	—	—	—	22 107	14 920	7 187

	Bohinj ³⁾			Bovec—Soča—Trenta			Brežice		
	skupaj	domačih gostov	tujih gostov	skupaj	domačih gostov	tujih gostov	skupaj	domačih gostov	tujih gostov
1979	313 187	215 026	98 161	104 314	81 787	22 527	17 272	16 949	323
I	35 126	31 143	3 983	10 163	9 982	181	1 261	1 256	5
II	22 531	19 502	3 029	9 385	9 225	160	1 003	1 001	2
III	20 245	19 185	1 060	9 764	9 539	225	1 108	1 096	12
IV	17 568	11 853	5 715	7 868	5 977	1 891	1 489	1 471	18
V	118 151	14 869	3 282	5 560	5 005	555	1 567	1 558	9
VI	26 325	15 856	10 469	5 883	3 769	2 114	1 485	1 471	14
VII	51 027	26 557	24 470	17 774	10 938	6 836	1 606	1 555	51
VIII	64 714	34 740	29 974	18 396	11 878	6 518	1 604	1 530	74
IX	25 831	16 587	9 244	9 500	7 017	2 483	1 528	1 461	67
X	8 987	7 566	1 421	3 097	2 778	319	1 569	1 526	43
XI	7 709	7 567	142	2 955	2 811	144	1 503	1 493	10
XII	14 973	9 601	5 372	3 969	2 858	1 101	1 549	1 531	18

	Celje			Čatež ob Savi			Črna na Koroškem		
	skupaj	domačih gostov	tujih gostov	skupaj	domačih gostov	tujih gostov	skupaj	domačih gostov	tujih gostov
1979	71 806	62 628	9 178	156 124	143 629	12 495	11 661	11 530	131
I	5 115	4 479	636	11 570	11 312	258	1 260	1 257	3
II	5 873	5 187	686	10 998	10 761	237	1 729	1 729	—
III	5 743	5 081	662	12 345	11 951	394	1 049	1 045	4
IV	6 287	5 639	648	12 101	11 355	746	429	429	—
V	6 218	5 346	872	12 136	11 435	701	662	662	—
VI	6 343	5 473	870	13 486	11 967	1 519	1 416	1 410	6
VII	6 558	5 380	1 178	14 846	12 416	2 430	864	840	24
VIII	6 357	5 365	992	17 733	14 680	3 053	1 196	1 165	31
IX	6 639	5 912	727	13 281	11 680	1 601	884	823	61
X	6 589	5 791	798	11 933	11 254	679	804	802	2
XI	5 297	4 701	596	11 319	10 778	541	499	499	—
XII	4 787	4 274	513	14 376	14 040	336	869	869	—

1) Vštete so prenočitve v Valdoltri in na Debelem rtiču.

2) Priključeni sta naselji Zg. Gorje in Ribno.

3) Naselje: Stara Fužina, Srednja vas, Ribčev laz, Bohinjska Bistrica, Ukanc, Komna, Uskovnica.

7--2. Prenočitve gostov po pomembnejših krajih in po mescih (nadaljevanje)

	Črnomelj			Dobrna			Dolenjske Toplice		
	skupaj	domačih gostov	tujih gostov	skupaj	domačih gostov	tujih gostov	skupaj	domačih gostov	tujih gostov
1979	6 916	6 561	355	125 230	120 432	4 798	81 803	73 523	8 280
I	483	462	21	6 663	6 531	132	5 403	5 148	255
II	488	480	8	6 186	6 082	104	3 882	3 639	243
III	696	688	8	8 186	8 026	160	5 426	4 634	792
IV	658	645	13	7 222	6 713	509	5 450	4 629	821
V	720	720	—	9 411	8 713	698	6 860	6 024	836
VI	640	633	7	12 286	11 840	446	8 327	7 462	865
VII	457	419	38	18 436	17 578	858	8 987	8 235	752
VIII	741	611	130	17 738	17 145	593	10 514	9 307	1 207
IX	587	527	60	11 116	10 765	351	7 560	6 762	798
X	420	413	7	9 877	9 288	589	6 822	5 688	1 134
XI	515	480	35	8 963	8 827	136	6 684	6 309	375
XII	511	483	28	9 146	8 924	222	5 888	5 686	202
	Domžale			Dovje—Mojstrana			Dravograd		
	skupaj	domačih gostov	tujih gostov	skupaj	domačih gostov	tujih gostov	skupaj	domačih gostov	tujih gostov
1979	2 803	2 679	124	34 721	31 032	3 689	4 482	4 255	227
I	125	119	6	2 833	2 821	12	287	273	14
II	110	110	—	2 413	2 398	15	329	324	5
III	218	216	2	1 107	1 041	66	495	488	7
IV	232	226	6	907	829	78	467	461	6
V	378	377	1	1 330	1 247	83	345	335	10
VI	260	258	2	2 382	2 117	265	329	284	45
VII	278	253	25	7 593	6 534	1 059	455	424	31
VIII	253	242	11	9 573	8 068	1 505	479	417	62
IX	366	358	8	4 611	4 085	526	364	341	23
X	233	183	50	1 110	1 060	50	396	389	7
XI	150	146	4	445	438	7	291	279	12
XII	200	191	9	417	394	23	245	240	5
	Gornja Radgona			Gornji grad			Gozd Martuljek		
	skupaj	domačih gostov	tujih gostov	skupaj	domačih gostov	tujih gostov	skupaj	domačih gostov	tujih gostov
1979	10 181	8 934	1 247	1 563	1 534	29	84 851	71 352	13 499
I	436	413	23	104	104	—	11 273	11 170	103
II	484	456	28	58	58	—	9 846	9 830	16
III	702	661	41	—	—	—	7 656	7 550	106
IV	706	585	121	103	103	—	1 581	1 336	245
V	1 049	767	282	77	58	19	5 374	5 120	254
VI	647	474	173	93	91	2	6 846	5 551	1 295
VII	506	336	170	336	336	—	14 801	9 517	5 284
VIII	1 297	1 152	145	206	200	6	14 759	10 236	4 523
IX	712	652	60	46	44	2	6 336	5 330	1 006
X	1 375	1 253	122	73	73	—	1 713	1 418	295
XI	1 177	1 123	54	154	154	—	1 428	1 364	64
XII	1 090	1 062	28	313	313	—	3 238	2 930	308

7-2. Prenočitve gostov po pomembnejših krajih in po mescih (nadaljevanje)

	Grosuplje			Hrastnik			Idrija		
	skupaj	domačih gostov	tujih gostov	skupaj	domačih gostov	tujih gostov	skupaj	domačih gostov	tujih gostov
1979	24 343	14 898	9 445	1 771	1 715	56	6 787	5 873	914
I	1 307	1 091	216	80	79	1	431	403	28
II	1 190	1 050	140	66	65	1	370	359	11
III	1 425	1 203	222	169	169	—	419	414	5
IV	1 919	1 413	506	113	105	8	732	669	63
V	1 824	1 286	538	158	142	16	555	529	26
VI	2 466	1 198	1 268	185	185	—	674	643	31
VII	3 201	1 006	2 195	180	160	20	805	627	178
VIII	3 448	1 167	2 281	199	199	—	681	373	308
IX	2 186	1 085	1 101	194	194	—	535	452	83
X	1 874	1 372	502	171	171	—	341	305	36
XI	1 670	1 452	218	167	167	—	503	469	34
XII	1 833	1 575	258	89	79	10	741	630	111

	Ilirska Bistrica			Izlake			Izola		
	skupaj	domačih gostov	tujih gostov	skupaj	domačih gostov	tujih gostov	skupaj	domačih gostov	tujih gostov
1979	19 689	12 656	7 033	3 317	2 425	892	256 845	126 519	130 326
I	1 319	1 079	240	30	30	—	6 415	5 538	877
II	1 490	1 113	377	43	43	—	6 459	5 408	1 051
III	1 797	1 466	331	39	39	—	9 927	8 000	1 927
IV	1 696	1 273	423	77	77	—	12 077	6 859	5 218
V	1 682	1 173	509	215	97	118	12 263	7 156	5 107
VI	1 823	1 173	650	445	254	191	28 276	14 663	13 613
VII	2 190	1 078	1 112	466	311	155	67 321	25 875	41 446
VIII	2 431	1 141	1 290	521	440	81	64 548	25 904	38 644
IX	1 577	674	903	513	406	107	21 978	8 452	13 526
X	1 568	987	581	428	308	120	13 019	7 314	5 705
XI	1 292	884	408	312	231	81	8 150	6 610	1 540
XII	824	615	209	228	189	39	6 412	4 740	1 672

	Jesenice			Jezerško			Kamnik		
	skupaj	domačih gostov	tujih gostov	skupaj	domačih gostov	tujih gostov	skupaj	domačih gostov	tujih gostov
1979	36 355	32 389	3 966	29 408	25 216	4 192	16 668	14 631	2 037
I	2 619	2 554	65	3 759	3 759	—	1 482	1 435	47
II	2 625	2 563	62	2 142	1 849	293	1 231	1 131	100
III	2 949	2 839	110	690	686	4	1 294	1 157	137
IV	3 069	2 903	166	1 389	1 376	13	1 003	899	104
V	3 187	3 086	101	1 169	1 124	45	1 106	973	133
VI	3 027	2 575	452	2 137	1 675	462	1 195	1 027	168
VII	4 427	3 112	1 315	6 146	4 399	1 747	2 098	1 709	389
VIII	4 028	2 960	1 068	6 229	5 216	1 013	1 703	1 368	335
IX	2 916	2 640	276	2 237	1 691	546	1 402	1 111	291
X	2 725	2 623	102	991	922	69	1 452	1 281	171
XI	2 240	2 152	88	1 409	1 409	—	1 308	1 204	104
XII	2 543	2 382	161	1 110	1 110	—	1 394	1 336	58

7-2. Prenočitve gostov po pomembnejših krajih in po mescih (nadaljevanje)

	Kamniška Bistrica ¹⁾			Kočevje			Koper		
	skupaj	domačih gostov	tujih gostov	skupaj	domačih gostov	tujih gostov	skupaj	domačih gostov	tujih gostov
1979	31 160	29 333	1 827	18 735	16 779	1 956	156 909	112 886	44 023
I	5 484	5 476	8	1 076	898	178	8 780	7 922	858
II	3 441	3 441	—	1 167	1 075	92	10 061	9 252	809
III	2 275	2 275	—	1 293	1 232	61	11 544	10 636	908
IV	903	888	15	1 200	1 114	86	11 906	10 199	1 707
V	666	542	124	1 647	1 566	81	10 107	8 512	1 595
VI	1 225	1 159	66	1 568	1 331	237	13 754	8 966	4 788
VII	5 323	4 588	735	1 791	1 441	350	25 667	12 241	13 426
VIII	6 936	6 350	586	1 912	1 635	277	23 938	12 041	11 897
IX	3 225	3 050	175	1 849	1 572	277	13 181	9 012	4 169
X	496	439	57	1 779	1 610	169	10 629	8 994	1 635
XI	748	687	61	1 547	1 492	55	8 656	7 688	968
XII	438	438	—	1 906	1 813	93	8 686	7 423	1 263

	Kotlje			Kozina			Kranj		
	skupaj	domačih gostov	tujih gostov	skupaj	domačih gostov	tujih gostov	skupaj	domačih gostov	tujih gostov
1979	5 103	5 003	100	29 727	17 792	11 935	90 163	72 570	17 593
I	1 017	1 017	—	1 458	1 148	310	7 262	6 528	734
II	1 082	1 082	—	1 466	1 207	259	5 573	5 088	485
III	635	635	—	2 051	1 778	273	6 490	5 933	557
IV	246	246	—	2 198	1 684	514	7 186	6 301	885
V	377	377	—	2 099	1 579	520	7 525	6 126	1 399
VI	324	314	10	2 826	1 607	1 219	7 567	6 022	1 545
VII	289	259	30	4 950	1 375	3 575	7 240	4 710	2 530
VIII	247	247	—	4 786	1 358	3 428	10 396	7 140	3 256
IX	182	137	45	2 527	1 592	935	8 204	5 858	2 346
X	218	212	6	2 110	1 670	440	8 274	6 241	2 033
XI	120	111	9	1 832	1 579	253	7 361	6 290	1 071
XII	366	366	—	1 424	1 215	209	7 085	6 333	752

	Kranjska gora			Krško			Krvavec		
	skupaj	domačih gostov	tujih gostov	skupaj	domačih gostov	tujih gostov	skupaj	domačih gostov	tujih gostov
1979	449 550	305 755	143 795	68 866	63 364	5 502	14 993	14 540	453
I	71 147	60 905	10 242	5 166	5 072	94	4 035	3 847	188
II	51 783	36 428	15 355	5 310	5 140	170	2 896	2 887	9
III	33 068	19 940	13 128	5 923	5 592	331	3 228	3 193	35
IV	12 533	9 583	2 950	6 530	5 962	568	753	693	60
V	25 562	17 573	7 989	7 224	6 683	541	239	239	—
VI	36 521	19 845	16 676	7 112	6 824	288	99	99	—
VII	57 372	36 461	20 911	4 865	4 426	439	882	868	14
VIII	58 766	37 686	21 080	7 129	6 210	919	1 014	976	38
IX	38 332	23 001	15 331	5 511	4 725	786	279	279	—
X	22 879	15 394	7 485	940	374	566	123	123	—
XI	13 092	12 564	528	6 679	6 225	454	344	344	—
XII	28 495	16 375	12 120	6 477	6 131	346	1 101	992	109

1) Vključeni Velika in Mala planina.

7-2. Prenočitve gostov po pomembnejših krajih in po mescih (nadaljevanje)

	Laško			Lendava			Lipica		
	skupaj	domačih gostov	tujih gostov	skupaj	domačih gostov	tujih gostov	skupaj	domačih gostov	tujih gostov
1979	119 840	116 605	3 235	9 001	7 525	1 476	36 066	20 757	15 309
I	8 825	8 621	204	544	524	20	2 914	2 598	316
II	8 963	8 796	167	554	536	18	1 811	1 459	352
III	10 452	10 243	209	476	454	22	2 457	2 087	370
IV	9 723	9 530	193	335	321	14	3 425	1 941	1 484
V	9 341	9 081	260	623	468	155	2 746	1 793	953
VI	10 600	10 179	421	698	477	221	3 450	1 552	1 898
VII	10 512	10 069	443	1 061	795	266	3 963	1 367	2 596
VIII	10 975	10 442	533	1 108	717	391	4 163	1 415	2 748
IX	10 521	10 102	419	1 137	1 013	124	3 605	1 433	2 172
X	10 520	10 366	154	1 039	910	129	3 066	1 760	1 306
XI	9 781	9 648	133	766	699	67	2 583	2 067	516
XII	9 627	9 528	99	660	611	49	1 883	1 285	598

	Litija			Ljubljana			Ljubno ob Savinji		
	skupaj	domačih gostov	tujih gostov	skupaj	domačih gostov	tujih gostov	skupaj	domačih gostov	tujih gostov
1979	5 954	5 342	612	643 028	407 737	235 291	4 501	4 480	21
I	202	190	12	42 672	34 393	8 279	163	152	11
II	187	180	7	42 500	33 132	9 368	281	280	1
III	646	631	15	44 727	34 200	10 527	404	404	—
IV	491	453	38	49 872	31 536	18 336	421	421	—
V	510	451	59	50 332	30 327	20 005	492	492	—
VI	315	277	38	57 346	34 415	22 931	627	627	—
VII	267	162	105	64 703	27 894	36 809	623	623	—
VIII	389	345	44	68 101	31 236	36 865	677	672	5
IX	587	514	73	60 875	33 124	27 751	344	343	1
X	793	746	47	60 473	41 157	19 316	89	89	—
XI	763	696	67	50 914	38 427	12 487	52	49	3
XII	804	697	107	50 513	37 896	12 617	328	328	—

	Ljutomer			Logatec			Log pod Mangartom		
	skupaj	domačih gostov	tujih gostov	skupaj	domačih gostov	tujih gostov	skupaj	domačih gostov	tujih gostov
1979	11 540	8 368	3 172	12 028	7 940	4 088	3 878	3 874	4
I	885	879	6	781	696	85	34	34	—
II	581	544	37	859	775	84	720	720	—
III	629	575	54	1 092	958	134	341	341	—
IV	835	685	150	1 378	1 182	196	—	—	—
V	191	7	184	891	634	257	120	120	—
VI	1 212	980	232	695	350	345	48	48	—
VII	836	570	266	1 006	460	546	1 266	1 266	—
VIII	1 629	1 197	432	1 276	342	934	1 057	1 057	—
IX	808	442	366	1 131	507	624	80	76	4
X	1 528	1 016	512	927	679	248	—	—	—
XI	1 330	851	479	982	652	330	64	64	—
XII	1 076	622	454	1 010	705	305	148	148	—

7-2. Prenočitve gostov po pomembnejših krajih in po mescih (nadaljevanje)

	Lokve			Lovrenc na Pohorju			Luče		
	skupaj	domačih gostov	tujih gostov	skupaj	domačih gostov	tujih gostov	skupaj	domačih gostov	tujih gostov
1979:	6 155	3 670	2 485	1 862	1 722	140	2 857	2 675	182
I	1 057	1 030	27	356	356	—	114	114	—
II	128	128	—	178	178	—	—	—	—
III	202	202	—	136	136	—	—	—	—
IV	530	524	6	60	60	—	—	—	—
V	450	450	—	206	174	32	—	—	—
VI	274	177	97	183	145	38	118	114	4
VII	1 423	459	964	164	145	19	1 174	1 084	90
VIII	1 471	262	1 209	190	168	22	1 256	1 168	88
IX	155	82	73	120	111	9	195	195	—
X	98	96	2	70	70	—	—	—	—
XI	64	50	14	78	63	15	—	—	—
XII	303	210	93	121	116	5	—	—	—

	Maribor			Metlika			Moravci		
	skupaj	domačih gostov	tujih gostov	skupaj	domačih gostov	tujih gostov	skupaj	domačih gostov	tujih gostov
1979	243 639	184 640	58 999	8 879	6 667	2 212	80 187	26 335	53 852
I	17 557	14 782	2 775	741	731	10	2 279	1 253	1 026
II	15 343	12 534	2 809	749	743	6	2 205	891	1 314
III	17 925	14 589	3 336	872	751	121	5 312	783	4 529
IV	18 912	14 164	4 748	897	834	63	7 207	729	6 478
V	20 136	15 468	4 668	574	479	95	6 755	1 201	5 554
VI	20 724	16 248	4 476	683	514	169	8 960	2 956	6 004
VII	20 001	13 581	6 420	1 022	512	510	11 761	6 115	5 646
VIII	26 016	16 978	9 038	1 140	371	769	12 690	6 568	6 122
IX	23 791	16 836	6 955	665	435	230	9 059	2 768	6 291
X	23 869	18 273	5 596	473	395	78	6 224	844	5 380
XI	20 195	16 126	4 069	636	524	112	4 863	856	4 007
XII	19 170	15 061	4 109	427	378	49	2 872	1 371	1 501

	Most na Soči			Mozirje			Murska Sobota		
	skupaj	domačih gostov	tujih gostov	skupaj	domačih gostov	tujih gostov	skupaj	domačih gostov	tujih gostov
1979	5 601	4 371	1 230	7 358	6 134	1 224	26 799	20 359	6 440
I	318	288	30	799	783	16	1 463	1 275	188
II	352	345	7	2 712	2 200	512	1 747	1 519	228
III	448	416	32	102	70	32	1 850	1 586	264
IV	422	294	128	108	94	14	2 175	1 741	434
V	492	413	79	129	116	13	1 853	1 506	347
VI	635	389	246	193	189	4	2 068	1 689	379
VII	563	397	166	698	618	80	1 926	1 536	390
VIII	736	462	274	995	612	383	2 755	2 036	719
IX	517	360	157	553	514	39	3 613	2 805	808
X	496	440	56	429	407	22	3 807	2 266	1 541
XI	305	261	44	301	257	44	2 177	1 287	890
XII	317	306	11	339	274	65	1 365	1 113	252

7-2. Prenočitve gostov po pomembnejših krajih in po mescih (nadaljevanje)

	Nova Gorica			Novo mesto			Ormož		
	skupaj	domačih gostov	tujih gostov	skupaj	domačih gostov	tujih gostov	skupaj	domačih gostov	tujih gostov
1979	127 069	104 187	22 882	46 809	42 210	4 599	11 637	7 552	4 085
I	7 567	6 480	1 087	2 210	2 111	99	709	547	162
II	8 926	8 002	924	2 475	2 274	201	691	537	154
III	12 524	10 943	1 581	2 733	2 624	109	922	691	231
IV	13 309	9 648	3 661	3 497	3 239	258	789	604	185
V	12 146	10 579	1 567	4 340	4 098	242	868	613	255
VI	12 249	9 814	2 435	4 444	4 082	362	1 232	943	289
VII	10 912	7 480	3 432	4 126	3 526	600	966	539	427
VIII	6 752	4 825	1 927	4 420	3 280	1 140	1 178	662	516
IX	10 888	8 669	2 219	4 815	3 972	843	1 109	671	438
X	11 398	10 016	1 382	5 795	5 477	318	1 141	632	509
XI	10 608	9 534	1 074	4 048	3 824	224	1 045	572	473
XII	9 790	8 197	1 593	3 906	3 703	203	987	541	446

	Otočec			Piran			Planina pod Golico		
	skupaj	domačih gostov	tujih gostov	skupaj	domačih gostov	tujih gostov	skupaj	domačih gostov	tujih gostov
1979	84 643	52 116	32 527	159 210	116 338	42 872	1 161	1 161	—
I	2 724	2 120	604	2 339	1 729	610	297	297	—
II	2 821	2 322	499	1 990	1 840	150	280	280	—
III	4 008	3 201	807	2 418	1 742	676	80	80	—
IV	6 646	4 583	2 063	2 910	1 951	959	26	26	—
V	7 476	5 935	1 541	7 108	5 678	1 430	14	14	—
VI	8 722	5 580	3 142	15 655	11 972	3 683	—	—	—
VII	12 371	4 511	7 860	56 043	41 190	14 853	72	72	—
VIII	13 268	4 311	8 957	47 789	34 482	13 307	72	72	—
IX	8 268	4 634	3 634	13 702	8 118	5 584	71	71	—
X	7 761	6 112	1 649	4 343	3 535	808	2	2	—
XI	5 327	4 286	1 041	1 450	1 280	170	84	84	—
XII	5 251	4 521	730	3 463	2 821	642	163	163	—

	Podčetrtek			Podkoren			Podlehnik		
	skupaj	domačih gostov	tujih gostov	skupaj	domačih gostov	tujih gostov	skupaj	domačih gostov	tujih gostov
1979	90 848	83 254	7 594	10 224	9 448	776	21 979	11 505	10 474
I	3 399	3 224	175	1 805	1 799	6	1 540	1 097	443
II	5 050	4 839	211	2 358	2 358	—	1 000	667	333
III	5 207	4 415	792	651	633	18	1 618	1 024	594
IV	6 013	5 260	753	130	130	—	1 709	1 013	696
V	6 468	5 875	593	546	538	8	1 823	986	837
VI	7 914	6 976	938	371	347	24	1 981	912	1 069
VII	11 025	10 653	372	1 047	841	206	2 559	823	1 736
VIII	10 749	10 019	730	998	858	140	2 706	876	1 830
IX	8 471	7 484	987	1 227	893	334	2 215	1 142	1 073
X	7 084	6 176	908	310	293	17	1 715	963	752
XI	6 578	6 161	417	224	219	5	1 341	842	499
XII	12 890	12 172	718	557	539	18	1 772	1 160	612

7-2. Prenočitve gostov po pomembnejših krajih in po mescih (nadaljevanje)

	Pohorski turistični center ¹⁾			Pokljuka			Portorož ²⁾		
	skupaj	domačih gostov	tujih gostov	skupaj	domačih gostov	tujih gostov	skupaj	domačih gostov	tujih gostov
1979	54 891	52 759	2 132	29 981	27 945	2 036	1343 372	534 913	808 459
I	7 636	7 477	159	3 700	3 666	34	54 669	48 668	6 001
II	4 591	4 413	178	4 019	4 019	—	31 515	26 794	4 721
III	4 024	3 958	66	4 228	4 124	104	55 045	36 824	18 221
IV	2 020	1 838	182	759	681	78	84 368	36 653	47 715
V	2 095	2 049	46	786	778	8	84 227	27 284	56 943
VI	5 148	5 044	104	1 637	1 621	16	173 397	51 633	121 764
VII	6 839	6 705	134	3 071	2 861	210	291 976	112 426	179 550
VIII	7 599	7 189	410	5 209	3 972	1 237	280 034	93 777	186 257
IX	3 032	2 925	107	2 117	2 020	97	140 324	28 073	112 251
X	3 242	2 922	320	1 233	1 209	24	77 812	22 297	55 515
XI	4 581	4 514	67	1 254	1 248	6	36 433	29 893	6 540
XII	4 084	3 725	359	1 968	1 746	222	33 572	20 591	12 981

	Postojna			Prebold			Predvor		
	skupaj	domačih gostov	tujih gostov	skupaj	domačih gostov	tujih gostov	skupaj	domačih gostov	tujih gostov
1979	168 845	89 651	79 194	12 322	8 992	3 330	30 561	19 514	11 047
I	5 753	5 401	352	896	647	249	2 192	2 098	94
II	3 016	2 587	429	1 153	801	352	1 172	1 001	171
III	6 026	5 571	455	1 031	869	162	1 569	1 469	100
IV	11 450	7 333	4 117	585	388	197	1 708	1 399	309
V	17 841	13 597	4 244	761	478	283	2 054	1 599	455
VI	19 459	10 684	8 775	1 151	898	253	3 035	1 562	1 473
VII	26 996	5 762	21 234	1 118	584	534	5 052	2 257	2 795
VIII	32 576	5 939	26 637	1 276	823	453	4 600	3 093	1 507
IX	21 364	12 169	9 195	1 155	933	222	2 944	1 254	1 690
X	14 081	11 811	2 270	1 142	905	237	2 626	629	1 997
XI	6 659	5 784	875	1 158	913	245	1 389	1 176	213
XII	3 624	3 013	611	896	753	143	2 220	1 977	243

	Ptuj			Radeče			Radenci		
	skupaj	domačih gostov	tujih gostov	skupaj	domačih gostov	tujih gostov	skupaj	domačih gostov	tujih gostov
1979	29 016	25 187	3 829	5 611	5 521	90	162 301	149 672	12 629
I	1 329	1 204	125	120	99	21	10 350	9 662	688
II	1 625	1 522	103	81	77	4	9 234	8 534	700
III	2 132	1 918	214	136	127	9	10 250	9 557	693
IV	2 443	2 040	403	348	331	17	10 843	9 329	1 514
V	2 547	2 175	372	540	529	11	11 802	10 832	970
VI	2 781	2 232	549	721	712	9	12 260	11 343	917
VII	3 001	2 433	568	717	717	—	13 901	13 148	753
VIII	3 136	2 419	717	834	815	19	17 076	15 527	1 549
IX	2 841	2 587	254	555	555	—	18 108	16 933	1 175
X	2 873	2 545	328	505	505	—	17 064	15 335	1 729
XI	2 415	2 308	107	515	515	—	16 166	15 044	1 122
XII	1 893	1 804	89	539	539	—	15 247	14 428	819

1) Zajeti so turistični objekti na mariborskem Pohorju.
2) Všteti Lucija, Pacug, Fiesa in Beli Križ.

7-2. Prenočitve gostov po pomembnejših krajih in po mescih (nadaljevanje)

	Radovljica			Rakek			Rateče-Planica		
	skupaj	domačih gostov	tujih gostov	skupaj	domačih gostov	tujih gostov	skupaj	domačih gostov	tujih gostov
1979	54 402	38 749	15 653	1 169	1 057	112	16 762	15 247	1 515
I	3 519	3 409	110	73	73	—	1 619	1 619	—
II	2 724	2 640	84	48	48	—	3 261	3 261	—
III	3 446	3 327	119	46	46	—	1 992	1 824	168
IV	3 079	2 943	136	63	63	—	193	193	—
V	3 375	3 014	361	90	81	9	283	232	51
VI	4 522	2 481	2 041	124	91	33	478	340	138
VII	10 663	5 295	5 368	137	108	29	2 206	1 983	223
VIII	9 434	4 645	4 789	159	129	30	3 066	2 585	481
IX	3 852	2 029	1 823	89	79	10	1 258	1 000	258
X	3 464	3 198	266	191	190	1	259	229	30
XI	2 934	2 820	114	54	54	—	555	538	17
XII	3 390	2 948	442	95	95	—	1 592	1 443	149

	Ravne na Koroškem			Ribnica			Rimske Toplice		
	skupaj	domačih gostov	tujih gostov	skupaj	domačih gostov	tujih gostov	skupaj	domačih gostov	tujih gostov
1979	11 444	9 812	1 632	4 042	3 731	311	95 880	95 876	4
I	860	716	144	307	296	11	7 009	7 009	—
II	598	508	90	196	189	7	6 837	6 837	—
III	755	675	80	399	399	—	9 196	9 196	—
IV	880	801	79	287	248	39	9 106	9 106	—
V	1 007	982	25	330	326	4	9 400	9 400	—
VI	1 189	1 003	186	200	190	10	10 580	10 576	4
VII	1 468	1 347	121	412	368	44	10 516	10 516	—
VIII	1 138	710	428	388	357	31	10 129	10 129	—
IX	943	767	176	419	400	19	427	427	—
X	882	785	97	385	385	—	8 315	8 315	—
XI	799	702	97	338	330	8	7 215	7 215	—
XII	925	816	109	381	243	138	7 150	7 150	—

	Rogaška Slatina			Sevnica			Sežana		
	skupaj	domačih gostov	tujih gostov	skupaj	domačih gostov	tujih gostov	skupaj	domačih gostov	tujih gostov
1979	352 949	256 134	96 815	6 330	5 908	422	55 532	48 892	6 640
I	18 032	15 514	2 518	491	455	36	2 565	2 104	461
II	16 901	14 006	2 895	620	580	40	2 999	2 740	259
III	20 729	12 703	8 026	338	313	25	4 716	4 379	337
IV	22 148	12 121	10 027	391	347	44	5 273	4 611	662
V	32 021	18 763	13 258	543	513	30	4 563	4 173	390
VI	38 446	26 417	12 029	486	440	46	4 782	4 162	620
VII	40 019	32 015	8 004	648	608	40	5 410	4 460	950
VIII	42 935	33 743	9 192	635	570	65	5 366	4 047	1 319
IX	38 853	26 245	12 608	630	599	31	5 038	4 536	502
X	32 483	22 325	10 158	755	722	33	5 494	5 093	401
XI	26 888	21 088	5 800	424	408	16	5 071	4 762	309
XII	23 494	21 194	2 300	369	353	16	4 255	3 825	430

7-2. Prenositve gostov po pomembnejših krajih in po mescih (nadaljevanje)

	Slovenj Gradec			Slovenska Bistrica			Slovenske Konjice		
	skupaj	domačih gostov	tujih gostov	skupaj	domačih gostov	tujih gostov	skupaj	domačih gostov	tujih gostov
1979	19 472	17 825	1 647	11 810	11 648	162	1 695	1 209	486
I	2 520	2 245	275	1 225	1 222	3	109	26	83
II	1 431	1 319	112	1 049	1 046	3	192	136	56
III	1 236	1 123	113	1 284	1 279	5	202	140	62
IV	1 102	1 038	64	1 162	1 155	7	196	130	66
V	1 158	1 071	87	1 227	1 216	11	138	76	62
VI	1 317	1 189	128	1 132	1 118	14	239	178	61
VII	1 235	1 114	121	820	799	21	181	108	73
VIII	1 770	1 307	463	952	897	55	85	62	23
IX	1 745	1 662	83	936	903	33	126	126	—
X	2 284	2 198	86	931	923	8	110	110	—
XI	1 996	1 913	83	706	706	—	68	68	—
XII	1 678	1 646	32	386	384	2	49	49	—

	Solčava—Logarska dolina			Strunjan			Škofja Loka		
	skupaj	domačih gostov	tujih gostov	skupaj	domačih gostov	tujih gostov	skupaj	domačih gostov	tujih gostov
1979	12 304	11 671	633	93 140	85 357	7 783	32 957	24 427	8 530
I	1 483	1 478	5	2 801	2 801	—	3 116	2 701	415
II	867	864	3	3 437	3 407	30	3 264	2 899	365
III	—	—	—	7 195	7 165	30	2 944	2 518	426
IV	167	132	35	7 394	7 200	194	2 391	1 873	518
V	1 003	966	37	5 606	5 482	124	2 283	1 640	643
VI	943	904	39	10 997	9 039	1 958	3 339	2 188	1 151
VII	2 957	2 822	135	16 503	14 783	1 720	3 190	1 491	1 699
VIII	3 365	3 259	106	17 306	13 813	3 493	3 133	1 656	1 477
IX	1 091	867	224	6 098	6 008	90	2 641	1 670	971
X	383	353	30	5 522	5 478	44	2 364	2 035	329
XI	23	4	19	6 679	6 600	79	2 307	1 999	308
XII	22	22	—	3 602	3 581	21	1 985	1 757	228

	Šmarješke Toplice			Šoštanj			Tolmin		
	skupaj	domačih gostov	tujih gostov	skupaj	domačih gostov	tujih gostov	skupaj	domačih gostov	tujih gostov
1979	31 406	27 648	3 758	5 984	5 848	136	17 953	15 684	2 269
I	1 396	1 396	—	315	315	—	803	787	16
II	858	832	26	411	410	1	749	748	1
III	1 857	1 631	226	386	376	10	866	855	11
IV	2 265	1 828	437	893	893	—	1 029	920	109
V	3 386	2 770	616	100	94	6	1 198	1 111	87
VI	3 801	3 315	486	664	617	47	1 139	910	229
VII	4 140	3 675	465	403	387	16	4 141	3 680	461
VIII	4 050	3 380	670	412	366	46	2 576	1 909	667
IX	3 326	2 836	490	476	469	7	1 489	1 104	385
X	2 942	2 731	211	635	632	3	1 469	1 331	138
XI	2 099	2 012	87	616	616	—	1 449	1 331	118
XII	1 286	1 242	44	673	673	—	1 045	998	47

7-2. Prenočitve gostov po pomembnejših krajih in po mescih (nadaljevanje)

	Trbovlje			Trebnje			Trzič		
	skupaj	domačih gostov	tujih gostov	skupaj	domačih gostov	tujih gostov	skupaj	domačih gostov	tujih gostov
1979	16 167	13 819	2 348	7 435	4 473	2 962	5 515	5 193	322
I	1 935	1 852	83	280	227	53	722	722	—
II	1 427	1 369	58	305	270	35	786	784	2
III	1 320	1 180	140	420	296	124	736	728	8
IV	1 066	937	129	539	401	138	315	295	20
V	832	648	184	374	239	135	203	158	45
VI	1 150	882	268	704	317	387	621	546	75
VII	1 785	1 581	204	993	318	675	386	334	52
VIII	1 381	1 282	99	1 215	490	725	587	529	58
IX	1 298	1 084	214	869	538	331	419	392	27
X	1 406	1 032	374	698	503	195	249	225	24
XI	1 271	940	331	633	565	68	242	234	8
XII	1 296	1 032	264	405	309	96	249	246	3

	Velenje			Vipava			Vrhnika		
	skupaj	domačih gostov	tujih gostov	skupaj	domačih gostov	tujih gostov	skupaj	domačih gostov	tujih gostov
1979	19 943	16 304	3 639	2 634	2 592	42	22 097	19 346	2 751
I	1 523	1 305	218	57	57	—	1 316	1 275	41
II	1 381	1 136	245	86	86	—	1 266	1 222	44
III	1 780	1 511	269	284	280	4	2 004	1 959	45
IV	1 652	1 237	415	415	399	16	1 885	1 776	109
V	1 507	1 260	247	202	196	6	1 660	1 551	109
VI	1 767	1 395	372	415	409	6	2 077	1 732	345
VII	1 626	1 378	248	161	159	2	2 467	1 754	713
VIII	1 895	1 448	447	192	192	—	2 525	1 636	889
IX	1 844	1 517	327	287	285	2	1 972	1 689	283
X	2 050	1 636	414	183	181	2	1 872	1 778	94
XI	1 490	1 230	260	227	223	4	1 633	1 595	38
XII	1 428	1 251	177	125	125	—	1 420	1 379	41

	Zagorje ob Savi			Zavrtače (Polževo)		
	skupaj	domačih gostov	tujih gostov	skupaj	domačih gostov	tujih gostov
1979	8 015	8 000	15	6 832	5 097	1 735
I	327	327	—	655	638	17
II	365	365	—	835	831	4
III	683	683	—	212	190	22
IV	581	581	—	378	291	87
V	589	589	—	561	503	58
VI	720	720	—	474	280	194
VII	790	790	—	867	335	532
VIII	741	726	15	835	206	629
IX	732	732	—	399	287	112
X	774	774	—	1 350	1 302	48
XI	822	822	—	178	146	32
XII	891	891	—	88	88	—

7-3. Gosti in prenočitve po pomembnejših krajih ter republiški in državni pripadnosti gostov

	Ajdovščina		Ankaran ¹⁾		Bled ²⁾		Bovec-Soča-Trenta	
	gosti	prenočitve	gosti	prenočitve	gosti	prenočitve	gosti	prenočitve
SKUPAJ	10 372	22 688	24 228	158 681	145 137	534 062	36 245	104 314
DOMAČI GOSTI	8 916	18 989	11 978	72 016	77 445	263 494	27 985	81 787
SR BiH	992	2 345	746	2 307	5 947	16 222	499	1 839
SR Črna gora	71	134	25	34	560	1 767	483	2 863
SR Hrvaška	1 871	2 679	1 291	4 408	23 869	87 280	7 002	27 619
SR Makedonija	245	680	245	645	1 838	3 758	646	1 303
SR Slovenija	3 326	7 152	6 321	42 960	23 090	63 724	17 109	37 562
SR Srbija	2 411	5 999	3 350	21 662	22 141	90 743	2 246	10 601
TUJI GOSTI	1 456	3 699	12 250	86 665	67 692	270 568	8 260	22 527
Avstrija	118	278	1 690	12 926	4 152	9 615	1 041	1 976
Belgija	17	43	146	1 547	2 070	8 037	139	932
Bolgarija	1	15	2	6	110	593	—	—
Češkoslovaška	17	97	363	1 401	653	1 959	275	465
Danska	5	5	234	1 144	718	1 871	80	111
Demokratična republika								
Nemčija	3	3	14	36	437	1 840	17	24
Finska	—	—	38	116	267	1 471	3	3
Francija	255	1 162	1 248	3 515	2 298	6 536	209	390
Grčija	13	13	22	26	92	182	—	—
Italija	388	729	1 156	13 541	6 190	15 920	1 424	4 627
Madžarska	51	245	919	5 624	2 238	6 398	23	49
Nizozemska	71	83	1 383	10 508	6 330	37 552	975	3 913
Norveška	—	—	67	268	122	510	17	33
Poljska	15	28	486	2 878	215	1 123	36	56
Romunija	3	3	2	4	71	406	1	1
Sovjetska zveza	1	2	1	2	222	1 304	11	11
Švedska	16	19	188	824	373	830	219	900
Švica	71	216	497	4 493	753	2 625	81	141
Velika Britanija	15	22	238	870	10 121	60 540	441	908
ZR Nemčija	303	612	3 285	26 086	19 267	78 816	3 036	7 484
Druge evropske države	12	27	84	263	2 106	6 128	53	210
Japonska	—	—	—	—	309	1 316	2	10
Kanada	10	10	26	75	317	1 733	42	50
Turčija	5	6	8	50	153	659	—	—
ZDA	22	29	59	234	6 329	16 352	110	201
Druge izvenevropske države	44	52	94	228	1 779	6 244	25	32

1) Všteti sta Valdoltra in Debeli rtič.

2) Priključeni sta naselji Zg. Gorje in Ribno.

7-3. Gosti in prenočitve po pomembnejših krajih ter republiški in državni pripadnosti gostov (nadaljevanje)

	Brežice		Celje		Čatež ob Savi		Črna na Koroškem	
	gosti	prenočitve	gosti	prenočitve	gosti	prenočitve	gosti	prenočitve
SKUPAJ	1 544	17 272	34 547	71 806	30 517	156 124	2 099	11 661
DOMAČI GOSTI	1 333	16 949	30 261	62 628	21 562	143 629	2 032	11 530
SR BiH	78	154	5 016	11 304	1 703	8 737	69	109
SR Črna gora	13	14	245	489	210	1 160	2	2
SR Hrvaška	750	15 313	6 235	10 187	7 812	47 852	356	1 788
SR Makedonija	16	23	1 525	3 008	306	424	6	6
SR Slovenija	304	1 186	8 712	15 171	6 938	77 677	1 380	8 791
SR Srbija	172	259	8 528	22 469	4 593	7 779	219	834
TUJI GOSTI	211	323	4 286	9 178	8 955	12 495	67	131
Avstrija	15	20	915	1 527	409	1 557	13	15
Belgija	6	6	34	78	176	256	—	—
Bolgarija	—	—	6	8	57	59	—	—
Češkoslovaška	—	—	119	258	46	48	—	—
Danska	6	8	16	18	48	73	—	—
Demokratska republika Nemčija	1	1	175	410	4	13	7	21
Finska	—	—	6	6	15	15	—	—
Francija	25	25	117	229	1 158	1 225	—	—
Grčija	2	2	11	17	487	487	—	—
Italija	38	45	638	1 456	1 689	2 038	7	7
Madžarska	3	3	94	207	99	101	2	2
Nizozemska	18	30	140	261	464	659	3	3
Norveška	—	—	8	11	18	18	—	—
Poljska	2	2	106	186	120	205	—	—
Romunija	—	—	21	50	45	45	—	—
Sovjetska zveza	—	—	93	230	3	9	—	—
Švedska	—	—	43	94	73	106	1	2
Švica	—	—	172	653	154	241	—	—
Velika Britanija	4	6	86	157	210	305	—	—
ZR Nemčija	64	138	1 116	2 630	2 427	3 652	33	79
Druge evropske države	—	—	3	5	160	166	1	2
Japonska	—	—	33	42	2	2	—	—
Kanada	—	—	46	92	31	50	—	—
Turčija	13	13	46	65	592	592	—	—
ZDA	12	12	92	159	88	146	—	—
Druge izvenevropske države	2	14	150	329	380	431	—	—

7-3. Gosti in prenočitve po pomembnejših krajih ter republiški in državni pripadnosti gostov (nadaljevanje)

	Črnomelj		Dobrna		Dolenjske Toplice		Domžale	
	gosti	prenočitve	gosti	prenočitve	gosti	prenočitve	gosti	prenočitve
SKUPAJ	3 240	6 916	10 781	125 230	8 387	81 803	827	2 803
DOMAČI GOSTI	3 028	6 561	10 152	120 432	7 409	73 523	750	2 679
SR BiH	315	1 233	283	2 568	67	331	139	401
SR Črna gora	14	54	4	29	1	1	5	19
SR Hrvaška	492	1 544	2 136	29 156	1 280	6 762	166	483
SR Makedonija	69	81	22	620	4	7	24	26
SR Slovenija	1 645	2 719	6 341	69 642	5 794	65 135	321	1 507
SR Srbija	493	930	1 366	18 417	263	1 287	95	243
TUJI GOSTI	212	355	629	4 798	978	8 280	77	124
Avstrija	71	75	265	2 564	469	3 872	15	17
Belgija	—	—	3	19	1	7	—	—
Bolgarija	—	—	—	—	—	—	—	—
Češkoslovaška	2	2	142	266	—	—	13	17
Danska	—	—	—	—	—	—	—	—
Demokratična republika Nemčija	—	—	—	—	—	—	8	43
Finska	—	—	—	—	—	—	—	—
Francija	5	5	14	106	9	28	—	—
Grčija	—	—	1	10	—	—	—	—
Italija	49	70	68	650	107	988	2	2
Madžarska	1	1	—	—	2	2	—	—
Nizozemska	2	2	4	8	12	108	4	4
Norveška	—	—	—	—	1	1	—	—
Poljska	4	4	3	3	—	—	—	—
Romunija	—	—	—	—	—	—	—	—
Sovjetska zveza	—	—	—	—	—	—	2	2
Švedska	—	—	2	33	6	37	—	—
Švica	11	11	10	148	28	173	—	—
Velika Britanija	1	1	—	—	1	14	—	—
ZR Nemčija	47	132	112	972	304	2 725	16	20
Druge evropske države	—	—	1	11	—	—	—	—
Japonska	—	—	—	—	—	—	—	—
Kanada	10	29	—	—	10	67	2	4
Turčija	—	—	—	—	18	116	11	11
ZDA	9	23	1	3	—	—	—	—
Druge izvenevropske države	—	—	3	5	10	132	4	4

7-3. Gosti in prenočitve po pomembnejših krajih ter republiški in državni pripadnosti gostov (nadaljevanje)

	Dovje-Mojstrana		Dravograd		Gornjá Radgona		Gornji grad	
	gosti	prenočitve	gosti	prenočitve	gosti	prenočitve	gosti	prenočitve
SKUPAJ	14 614	34 357	2 354	4 482	4 660	15 291	267	1 563
DOMAČI GOSTI	11 881	30 668	2 171	4 255	4 210	8 934	240	1 534
SR BiH	313	2 472	355	944	161	242	20	142
SR Črna gora	27	297	11	29	36	80	1	10
SR Hrvaška	1 528	7 448	452	749	734	1 765	101	493
SR Makedonija	43	527	43	119	34	69	—	—
SR Slovenija	9 062	15 434	1 006	1 894	2 431	4 912	57	431
SR Srbija	906	4 854	304	520	814	1 866	61	458
TUJI GOSTI	2 733	3 689	183	227	450	1 247	27	29
Avstrija	536	670	33	36	103	279	2	4
Belgija	20	20	—	—	—	—	—	—
Bolgarija	2	2	—	—	—	—	—	—
Češkoslovaška	96	331	—	—	8	14	—	—
Danska	—	—	—	—	3	38	—	—
Demokratična republika Nemčija	2	2	—	—	25	73	2	2
Finska	—	—	—	—	—	—	—	—
Francija	60	62	22	22	4	4	18	18
Grčija	26	26	—	—	—	—	—	—
Italija	207	306	14	19	103	254	1	1
Madžarska	25	46	2	2	44	335	—	—
Nizozemska	255	319	5	5	2	2	—	—
Norveška	4	4	—	—	2	2	—	—
Poljska	16	94	13	15	10	10	2	2
Romunija	—	—	—	—	—	—	—	—
Sovjetska zveza	11	65	—	—	6	21	—	—
Švedska	10	10	—	—	—	—	—	—
Švica	119	121	4	4	1	1	2	2
Velika Britanija	60	63	—	—	1	1	—	—
ZR Nemčija	1 120	1 359	58	75	80	143	—	—
Druge evropske države	53	78	3	3	—	—	—	—
Japonska	—	—	—	—	—	—	—	—
Kanada	7	7	6	7	—	—	—	—
Turčija	39	39	9	10	18	26	—	—
ZDA	55	55	1	1	2	2	—	—
Druge izvenevropske države	10	10	13	28	38	42	—	—

7-3. Gosti in prenočitve po pomembnejših krajih ter republiški in državni pripadnosti gostov (nadaljevanje)

	Gozd-Martuljek		Grosuplje		Hrastnik		Idrija	
	gosti	prenočitve	gosti	prenočitve	gosti	prenočitve	gosti	prenočitve
SKUPAJ	26 379	84 851	24 105	24 343	325	1 771	3 174	6 787
DOMAČI GOSTI	17 500	71 352	14 787	14 898	307	1 715	2 659	5 873
SR BiH	2 118	2 877	2 564	2 585	52	484	400	1 030
SR Črna gora	269	3 019	178	178	4	4	14	15
SR Hrvaška	4 549	20 086	2 457	2 484	64	149	357	893
SR Makedonija	438	995	613	617	35	482	139	649
SR Slovenija	6 801	31 545	4 393	4 393	87	199	1 393	2 556
SR Srbija	3 325	12 830	4 582	4 641	65	397	356	730
TUJI GOSTI	8 879	13 499	9 318	9 445	18	56	515	914
Avstrija	135	278	213	213	7	25	33	39
Belgija	332	398	135	135	—	—	—	—
Bolgarija	5	5	3	3	—	—	—	—
Češkoslovaška	207	446	18	18	—	—	5	6
Danska	188	241	9	9	—	—	2	2
Demokratska republika								
Nemčija	—	—	180	180	2	10	5	6
Finska	8	8	—	—	—	—	—	—
Francija	534	627	850	852	3	6	36	56
Grčija	197	210	274	274	—	—	—	—
Italija	342	1 178	1 353	1 364	—	—	286	536
Madžarska	7	12	59	115	1	1	—	—
Nizozemska	1 430	2 953	459	459	—	—	51	100
Norveška	82	99	—	—	—	—	—	—
Poljska	20	26	2	2	—	—	—	—
Romunija	1	1	—	—	—	—	—	—
Sovjetska zveza	2	4	—	—	—	—	—	—
Švedska	108	124	68	68	—	—	—	—
Švica	92	140	276	282	2	2	11	22
Velika Britanija	371	536	137	137	—	—	5	13
ZR Nemčija	4 310	5 546	4 441	4 490	3	12	72	114
Druge evropske države	42	44	297	297	—	—	—	—
Japonska	—	—	—	—	—	—	—	—
Kanada	5	5	—	—	—	—	—	—
Turčija	328	369	217	217	—	—	1	1
ZDA	46	139	91	91	—	—	2	7
Druge izvenevropske države	87	110	236	239	—	—	6	12

7-3. Gosti in prenočitve po pomembnejših krajih ter republiški in državni pripadnosti gostov (nadaljevanje)

	Ilirska Bistrica		Izlake		Izola		Jesenice	
	gosti	prenočitve	gosti	prenočitve	gosti	prenočitve	gosti	prenočitve
SKUPAJ	8 548	19 689	418	3 317	55 349	256 845	11 060	36 355
DOMAČI GOSTI	5 660	12 656	345	2 425	31 749	126 519	7 556	32 389
SR BiH	1 064	2 597	60	1 013	1 731	7 201	2 320	16 650
SR Črna gora	326	522	—	—	62	150	66	189
SR Hrvaška	1 284	2 856	49	328	4 926	14 880	1 378	3 334
SR Makedonija	265	567	17	354	433	1 803	305	537
SR Slovenija	1 690	3 504	189	475	13 669	77 865	1 605	5 115
SR Srbija	1 031	2 610	30	255	10 928	24 620	1 882	6 564
TUJI GOSTI	2 888	7 033	73	892	23 600	130 326	3 504	3 966
Avstrija	261	591	28	394	3 375	16 607	114	151
Belgija	39	45	—	—	219	1 310	119	119
Bolgarija	1	1	—	—	18	66	—	—
Češkoslovaška	6	8	—	—	318	1 085	72	90
Danska	17	17	—	—	168	738	66	66
Demokratska republika								
Nemčija	34	95	—	—	45	77	158	251
Finska	2	6	—	—	57	104	2	2
Francija	121	156	1	15	1 185	3 574	200	200
Grčija	2	2	—	—	51	73	44	44
Italija	338	788	8	64	2 690	6 366	140	184
Madžarska	13	13	15	88	753	1 743	8	10
Nizozemska	272	516	1	10	3 091	25 954	531	593
Norveška	9	11	—	—	128	515	11	11
Poljska	15	51	4	37	938	2 595	15	18
Romunija	—	—	—	—	11	21	—	—
Sovjetska zveza	—	—	—	—	75	1 594	1	1
Švedska	229	1 912	—	—	169	616	50	50
Švica	43	41	—	—	1 434	11 077	29	35
Velika Britanija	11	11	—	—	163	395	77	79
ZR Nemčija	1 361	2 634	—	—	8 014	53 041	1 404	1 521
Druge evropske države	21	25	2	20	120	288	15	19
Japonska	2	2	—	—	29	31	1	1
Kanada	17	23	—	—	80	202	6	6
Turčija	9	9	11	229	53	95	325	401
ZDA	47	58	—	—	110	306	26	28
Druge izvenevropske države	18	18	3	35	306	1 853	86	86

7-3. Gosti in prenočitve po pomembnejših krajih ter republiški in državni pripadnosti gostov (nadaljevanje)

	Jezerško		Kamnik		Kamniška Bistrica ¹⁾		Kočevje	
	gosti	prenočitve	gosti	prenočitve	gosti	prenočitve	gosti	prenočitve
SKUPAJ	6 805	29 408	7 049	16 668	14 127	31 160	6 999	18 735
DOMAČI GOSTI	5 886	25 216	6 149	14 631	13 389	29 333	6 045	16 779
SR BiH	114	363	806	1 971	77	83	718	2 393
SR Črna gora	5	16	96	159	8	9	45	52
SR Hrvaška	1 234	6 118	1 291	4 460	806	2 780	1 307	3 927
SR Makedonija	10	63	265	462	33	120	234	1 768
SR Slovenija	3 639	13 422	2 695	5 293	12 331	26 183	2 800	6 101
SR Srbija	884	5 234	996	2 286	134	158	941	2 538
TUJI GOSTI	919	4 192	900	2 037	738	1 827	954	1 956
Avstrija	148	218	94	17	133	513	176	295
Belgija	—	—	9	22	—	—	—	—
Bolgarija	—	—	—	—	—	—	—	—
Češkoslovaška	7	7	28	37	58	58	8	8
Danska	4	4	11	15	—	—	4	10
Demokratična republika								
Nemčija	17	29	22	131	4	5	—	—
Finska	—	—	—	—	—	—	—	—
Francija	3	9	69	133	10	14	28	70
Grčija	—	—	2	2	—	—	—	—
Italija	92	461	151	269	78	224	145	233
Madžarska	23	52	87	91	5	5	1	4
Nizozemska	459	2 909	96	337	38	71	18	23
Norveška	—	—	—	—	—	—	2	2
Poljska	—	—	21	40	3	3	17	17
Romunija	—	—	—	—	—	—	2	2
Sovjetska zveza	83	291	2	4	18	27	3	3
Švedska	—	—	5	11	—	—	4	4
Švica	—	—	7	16	15	28	34	103
Velika Britanija	—	—	25	47	13	13	10	40
ZR Nemčija	73	196	188	536	265	758	454	1 019
Druge evropske države	—	—	14	22	—	—	2	4
Japonska	—	—	—	—	—	—	—	—
Kanada	1	1	1	1	—	—	5	8
Turčija	—	—	—	—	—	—	3	9
ZDA	2	8	26	43	98	108	31	93
Druge izvenevropske države	7	7	42	103	—	—	7	9

1) Vključena Velika in Mala planina.

7-3. Gosti in prenočitve po pomembnejših krajih ter republiški in državni pripadnosti gostov (nadaljevanje)

	Koper		Kotlje		Kózina		Kranj	
	gosti	prenočitve	gosti	prenočitve	gosti	prenočitve	gosti	prenočitve
SKUPAJ	53 998	156 909	1 348	5 103	25 446	29 727	41 039	90 163
DOMAČI GOSTI	40 309	112 886	1 291	5 003	14 284	17 792	29 691	72 570
SR BiH	4 795	18 616	124	478	3 805	5 213	3 811	12 399
SR Črna gora	279	573	7	24	244	244	470	954
SR Hrvaška	10 727	28 621	485	3 018	6 172	6 321	5 987	14 692
SR Makedonija	2 119	8 403	40	134	264	423	1 309	5 494
SR Slovenija	11 148	33 175	520	1 001	769	950	7 107	14 271
SR Srbija	11 241	23 498	115	348	3 030	4 641	11 007	24 760
TUJI GOSTI	13 689	44 023	57	100	11 162	11 935	11 348	17 593
Avstrija	1 715	7 591	1	10	311	311	1 204	1 481
Belgija	108	160	—	—	170	170	153	237
Bolgarija	49	213	—	—	13	13	1	2
Češkoslovaška	296	910	3	9	46	46	131	206
Danska	46	63	—	—	133	168	5	5
Demokratična republika								
Nemčija	98	249	5	30	77	77	148	352
Finska	27	45	—	—	20	20	—	—
Francija	628	1 360	—	—	2 110	2 341	467	996
Grčija	82	93	—	—	131	131	10	10
Italija	3 087	5 748	47	50	2 529	2 780	898	1 543
Madžarska	475	1 207	—	—	85	85	218	444
Nizozemska	2 145	14 250	—	—	723	723	1 213	1 941
Norveška	16	22	—	—	48	48	—	—
Poljska	218	587	—	—	272	272	15	56
Romunija	19	24	—	—	32	32	—	—
Sovjetska zveza	13	28	—	—	5	5	1	1
Švedska	101	251	—	—	118	118	58	65
Švica	360	755	—	—	515	515	145	244
Velika Britanija	126	351	—	—	220	235	153	421
ZR Nemčija	2 296	6 815	1	1	3 020	3 261	4 524	5 494
Druge evropske države	107	161	—	—	173	173	1 434	2 835
Japonska	4	4	—	—	—	—	—	—
Kanada	53	116	—	—	39	39	7	10
Turčija	64	93	—	—	70	70	39	54
ZDA	151	181	—	—	89	89	312	461
Druge izvenevropske države	1 405	2 746	—	—	213	213	212	735

7-3. Gosti in prenočitve po pomembnejših krajih ter republiški in državni pripadnosti gostov (nadaljevanje)

	Kranjska gora		Krško		Laško		Lendava	
	gosti	prenočitve	gosti	prenočitve	gosti	prenočitve	gosti	prenočitve
SKUPAJ	128 556	449 550	7 615	68 866	8 116	119 840	2 885	9 001
DOMAČI GOSTI	89 124	305 755	6 227	63 364	7 727	116 605	2 293	7 525
SR BiH	4 032	9 488	826	12 817	445	3 115	226	854
SR Črna gora	396	1 283	18	148	27	95	5	10
SR Hrvaška	25 115	84 387	1 638	20 753	659	4 494	432	910
SR Makedonija	482	1 230	238	965	503	9 283	49	147
SR Slovenija	32 508	106 341	2 059	21 879	5 606	96 447	1 350	5 091
SR Srbija	26 501	103 026	1 448	6 802	487	3 171	231	513
TUJI GOSTI	39 432	143 795	1 388	5 502	389	3 235	592	1 476
Avstrija	1 335	3 160	207	413	151	1 043	177	522
Belgija	1 153	5 144	36	54	—	—	4	8
Bolgarija	25	70	14	303	—	—	—	—
Češkoslovaška	261	1 330	67	163	—	—	65	72
Danska	710	744	2	11	—	—	—	—
Demokratična republika								
Nemčija	382	1 812	1	1	9	20	—	—
Finska	28	150	20	48	—	—	1	1
Francija	1 151	2 533	49	181	4	8	2	38
Grčija	135	167	3	3	—	—	—	—
Italija	2 315	7 937	363	1 064	98	806	104	229
Madžarska	549	2 926	41	193	—	—	142	217
Nizozemska	4 627	34 561	34	52	6	53	3	13
Norveška	120	297	—	—	—	—	—	—
Poljska	219	297	43	458	36	556	3	4
Romunija	3	3	38	73	—	—	—	—
Sovjetska zveza	24	93	6	9	—	—	1	1
Švedska	2 448	13 249	31	171	3	3	2	4
Švica	209	603	17	23	6	71	8	34
Velika Britanija	3 800	22 215	28	399	4	15	10	10
ZR Nemčija	18 067	42 439	263	457	62	534	64	317
Druge evropske države	67	171	1	2	—	—	4	4
Japonska	12	60	—	—	—	—	—	—
Kanada	154	302	10	31	—	—	—	—
Turčija	268	399	4	4	—	—	—	—
ZDA	767	1 854	77	1 208	4	70	—	—
Druge izvenevropske države	603	1 279	25	181	6	56	2	2

7-3. Gosti in prenočitve po pomembnejših krajih ter republiški in državni pripadnosti gostov (nadaljevanje)

	Lipica		Litija		Ljubljana		Ljubno ob Savinji	
	gosti	prenočitve	gosti	prenočitve	gosti	prenočitve	gosti	prenočitve
SKUPAJ	17 096	36 066	1 774	5 954	424 183	694 827	681	4 501
DOMAČI GOSTI	12 332	20 757	1 573	5 342	264 129	437 826	669	4 480
SR BiH	1 334	2 053	447	2 538	43 524	79 502	127	2 548
SR Črna gora	62	73	6	12	5 686	10 627	1	1
SR Hrvaška	3 325	5 615	288	793	41 755	78 616	180	1 052
SR Makedonija	266	444	60	74	12 013	25 308	13	20
SR Slovenija	2 757	4 568	452	1 022	85 498	123 461	254	525
SR Srbija	4 588	8 004	320	903	75 653	120 312	94	334
TUJI GOSTI	4 764	15 309	201	612	160 054	257 001	12	21
Avstrija	378	1 056	17	18	8 412	14 584	—	—
Belgija	21	36	7	72	3 070	3 697	—	—
Bolgarija	27	39	—	—	522	1 374	—	—
Češkoslovaška	16	18	3	5	2 801	5 752	—	—
Danska	4	4	—	—	1 082	1 726	—	—
Demokratična republika								
Nemčija	3	6	—	—	1 168	2 873	—	—
Finska	17	81	—	—	569	988	—	—
Francija	110	269	5	33	10 823	14 340	—	—
Grčija	69	71	3	3	1 785	2 206	—	—
Italija	1 466	2 551	62	100	27 296	41 076	6	8
Madžarska	21	29	1	3	7 478	11 012	—	—
Nizozemska	188	623	5	7	7 397	12 253	—	—
Norveška	2	2	—	—	527	861	—	—
Poljska	13	27	—	—	3 503	7 376	1	8
Romunija	4	12	—	—	450	1 245	—	—
Sovjetska zveza	4	4	—	—	9 382	19 151	—	—
Švedska	51	71	—	—	1 939	3 125	—	—
Švica	280	1 037	—	—	3 038	5 295	—	—
Velika Britanija	31	57	3	3	4 420	8 260	—	—
ZR Nemčija	1 701	8 363	77	338	31 690	48 150	5	5
Druge evropske države	22	78	—	—	3 658	5 559	—	—
Japonska	5	19	—	—	767	1 541	—	—
Kanada	30	61	—	—	1 784	3 082	—	—
Turčija	28	28	—	—	3 425	3 727	—	—
ZDA	192	400	13	14	15 308	21 536	—	—
Druge izvenevropske države	81	367	5	16	7 760	16 212	—	—

7-3. Gosti in prenočitve po pomembnejših krajih ter republiški in državni pripadnosti gostov (nadaljevanje)

	Ljutomer		Logatec		Log pod Mangartom		Lokve	
	gosti	prenočitve	gosti	prenočitve	gosti	prenočitve	gosti	prenočitve
SKUPAJ	4 168	11 540	8 028	12 028	812	3 878	1 461	8 155
DOMAČI GOSTI	3 255	8 368	4 498	7 940	810	3 874	1 195	3 670
SR BiH	200	357	855	2 173	—	—	37	255
SR Črna gora	27	44	35	35	—	—	—	—
SR Hrvaška	689	1 600	892	1 614	—	—	105	698
SR Makedonija	83	160	145	233	16	16	45	88
SR Slovenija	1 794	5 314	795	1 841	794	3 858	1 003	2 600
SR Srbija	462	893	1 776	2 044	—	—	5	29
TUJI GOSTI	913	3 172	3 530	4 088	2	4	266	4 485
Avstrija	200	487	243	336	—	—	3	5
Belgija	2	2	78	235	—	—	—	—
Bolgarija	—	—	36	36	—	—	—	—
Češkoslovaška	3	3	14	14	—	—	—	—
Danska	4	44	20	20	—	—	—	—
Demokratična republika								
Nemčija	—	—	221	236	—	—	—	—
Finska	—	—	10	10	—	—	—	—
Francija	8	44	375	572	—	—	—	—
Grčija	2	2	91	91	—	—	—	—
Italija	309	935	497	509	2	4	255	2 470
Madžarska	10	13	54	54	—	—	—	—
Nizozemska	30	102	166	202	—	—	—	—
Norveška	—	—	40	68	—	—	—	—
Poljska	11	20	72	72	—	—	—	—
Romunija	—	—	27	27	—	—	—	—
Sovjetska zveza	—	—	—	—	—	—	—	—
Švedska	5	8	42	42	—	—	—	—
Švica	5	19	112	112	—	—	—	—
Velika Britanija	2	4	171	171	—	—	—	—
ZR Nemčija	308	1 431	740	750	—	—	7	7
Druge evropske države	—	—	21	31	—	—	—	—
Japonska	—	—	2	2	—	—	—	—
Kanada	4	4	21	21	—	—	—	—
Turčija	3	4	174	174	—	—	—	—
ZDA	4	4	47	47	—	—	—	—
Druge izvenevropske države	3	46	256	256	—	—	1	3

7-3. Gosti in prenočitve po pomembnejših krajih ter republiški in državni pripadnosti gostov (nadaljevanje)

	Lovrenc na Pohorju		Luče		Maribor		Metlika	
	gosti	prenočitve	gosti	prenočitve	gosti	prenočitve	gosti	prenočitve
SKUPAJ	726	1 862	448	2 857	145 262	243 639	4 391	8 879
DOMAČI GOSTI	670	1 722	417	2 675	107 143	184 640	2 825	6 667
SR BiH	62	86	8	44	12 067	22 474	451	707
SR Črna gora	2	3	—	—	1 085	1 768	26	39
SR Hrvaška	167	447	250	1 672	20 643	36 539	677	1 208
SR Makedonija	8	16	3	20	4 108	6 906	122	131
SR Slovenija	353	990	43	222	33 493	49 792	1 142	3 822
SR Srbija	78	180	113	717	35 747	67 161	404	760
TUJI GOSTI	56	140	31	182	38 119	58 999	1 566	2 212
Avstrija	12	20	1	4	4 221	6 241	56	58
Belgija	5	5	—	—	250	285	30	30
Bolgarija	—	—	—	—	96	249	—	—
Češkoslovaška	—	—	1	2	503	946	5	5
Danska	—	—	—	—	90	224	5	5
Demokratična republika Nemčija	—	—	—	—	364	1 326	60	60
Finska	2	14	—	—	53	88	—	—
Francija	—	—	—	—	781	1 213	100	424
Grčija	—	—	—	—	3 114	3 242	2	2
Italija	23	62	—	—	3 053	4 844	225	451
Madžarska	—	—	—	—	1 121	1 869	—	—
Nizozemska	4	4	—	—	786	1 556	104	104
Norveška	—	—	—	—	39	91	—	—
Poljska	—	—	—	—	822	2 035	5	5
Romunija	—	—	—	—	26	43	—	—
Sovjetska zveza	—	—	—	—	215	598	—	—
Švedska	—	—	—	—	327	580	8	8
Švica	—	—	—	—	819	1 512	17	17
Velika Britanija	1	5	—	—	598	910	17	17
ZR Nemčija	9	30	27	168	8 608	15 477	867	973
Druge evropske države	—	—	—	—	119	171	—	—
Japonska	—	—	—	—	119	216	—	—
Kanada	—	—	2	8	169	243	13	13
Turčija	—	—	—	—	10 132	12 175	—	—
ZDA	—	—	—	—	568	1 022	10	10
Druge izvenevropske države	—	—	—	—	1 126	1 843	12	12

7-3. Gosti in prenočitve po pomembnejših krajih ter republiški in državni pripadnosti gostov (nadaljevanje)

	Moravci		Most na Soči		Murska Sobota		Nova Gorica	
	gosti	prenočitve	gosti	prenočitve	gosti	prenočitve	gosti	prenočitve
SKUPAJ	15 553	80 187	2 632	5 601	14 391	26 799	50 125	127 069
DOMAČI GOSTI	4 965	26 335	2 064	4 371	11 618	20 359	42 526	104 187
SR BiH	34	117	212	450	592	1 327	4 250	11 439
SR Črna gora	—	—	9	9	28	48	345	885
SR Hrvaška	563	2 843	353	942	1 560	3 429	9 499	26 128
SR Makedonija	5	26	100	448	146	222	1 384	3 026
SR Slovenija	4 245	22 648	1 192	2 238	8 048	13 378	16 725	40 448
SR Srbija	118	701	198	284	1 244	1 955	10 323	22 261
TUJI GOSTI	10 588	53 852	568	1 230	2 773	6 440	7 599	22 882
Avstrija	9 422	45 582	34	66	635	828	615	2 750
Belgija	—	—	4	10	11	14	22	226
Bolgarija	—	—	—	—	2	10	68	689
Češkoslovaška	8	11	8	16	28	40	111	445
Danska	3	21	5	6	12	37	29	51
Demokratska republika								
Nemčija	—	—	7	22	—	—	66	162
Finska	—	—	—	—	—	—	10	21
Francija	9	74	23	42	37	129	470	890
Grčija	1	6	—	—	10	13	29	61
Italija	92	325	307	651	1 044	2 819	2 530	4 678
Madžarska	49	235	3	3	330	513	302	870
Nizozemska	33	227	18	72	42	85	1 127	1 845
Norveška	5	5	—	—	2	2	34	137
Poljska	5	10	3	3	8	8	183	2 759
Romunija	—	—	—	—	—	—	17	86
Sovjetska zveza	—	—	—	—	—	—	8	9
Švedska	10	79	—	—	—	—	290	2 161
Švica	15	61	26	44	23	61	138	438
Velika Britanija	7	28	6	16	8	21	152	342
ZR Nemčija	899	7 076	106	226	421	1 394	1 007	2 227
Druge evropske države	—	—	—	—	5	5	26	92
Japonska	—	—	—	—	2	2	6	9
Kanada	16	40	2	2	41	78	46	119
Turčija	1	4	—	—	1	1	28	64
ZDA	5	33	9	42	82	339	63	364
Druge izvenevropske države	8	35	7	9	29	41	222	1 387

7-3. Gosti in prenočitve po pomembnejših krajih ter republiški in državni pripadnosti gostov (nadaljevanje)

	Novo mesto		Ormož		Otočec		Piran	
	gosti	prenočitve	gosti	prenočitve	gosti	prenočitve	gosti	prenočitve
SKUPAJ	20 471	46 809	4 376	11 637	59 111	84 643	26 877	159 210
DOMAČI GOSTI	17 462	42 210	3 615	7 552	36 895	52 116	19 781	116 338
SR BiH	2 956	6 844	155	228	3 557	4 732	637	2 914
SR Črna gora	309	700	9	15	191	238	59	153
SR Hrvaška	2 751	7 618	1 064	1 764	7 596	13 179	1 642	7 637
SR Makedonija	758	1 425	32	34	2 352	2 803	150	1 204
SR Slovenija	5 975	16 855	2 147	5 234	6 311	9 485	14 675	93 850
SR Srbija	4 713	8 768	208	277	16 888	21 679	2 618	10 580
TUJI GOSTI	3 009	4 599	761	4 085	22 216	32 527	7 096	42 872
Avstrija	163	222	109	145	835	1 076	1 583	11 776
Belgija	38	38	—	—	319	501	35	100
Bolgarija	8	10	—	—	101	106	13	71
Češkoslovaška	100	227	8	10	144	277	467	4 600
Danska	4	4	—	—	144	158	635	4 087
Demokratska republika								
Nemčija	8	24	—	—	54	54	4	12
Finska	1	1	4	4	17	21	6	20
Francija	231	284	2	2	2 353	3 090	145	456
Grčija	69	81	12	14	1 243	1 245	10	18
Italija	383	525	4	6	4 256	5 396	1 058	3 016
Madžarska	18	90	266	558	364	561	515	2 193
Nizozemska	148	172	10	10	1 446	2 946	186	1 183
Norveška	1	1	9	9	10	10	74	453
Poljska	44	44	8	8	39	39	41	197
Romunija	39	78	4	4	59	59	2	2
Sovjetska zveza	5	5	—	—	46	64	1	1
Švedska	9	14	—	—	172	345	45	254
Švica	60	89	11	12	451	559	124	450
Velika Britanija	55	87	—	—	443	567	29	71
ZR Nemčija	1 388	2 065	295	3 281	7 281	12 830	1 868	13 205
Druge evropske države	24	26	4	5	130	140	13	65
Japonska	3	3	—	—	4	4	9	13
Kanada	19	19	—	—	55	58	47	83
Turčija	38	87	12	14	1 027	1 039	12	79
ZDA	78	130	3	3	449	497	113	286
Druge izvenevropske države	75	273	—	—	774	885	61	181

7-3. Gosti in prenočitve po pomembnejših krajih ter republiški in državni pripadnosti gostov (nadaljevanje)

	Planina pod Golico		Podčetrtek		Podkoren		Podlehnik	
	gosti	prenočitve	gosti	prenočitve	gosti	prenočitve	gosti	prenočitve
SKUPAJ	368	1 161	10 647	90 848	3 528	10 224	20 328	21 979
DOMAČI GOSTI	368	1 161	9 594	83 254	2 959	9 448	10 554	11 505
SR BiH	—	—	227	1 915	66	76	1 971	2 043
SR Črna gora	—	—	17	142	14	46	85	88
SR Hrvaška	—	—	1 642	13 980	376	863	2 322	2 403
SR Makedonija	—	—	27	276	6	7	564	571
SR Slovenija	368	1 161	7 010	61 233	2 216	7 687	2 471	3 182
SR Srbija	—	—	671	5 708	281	769	3 141	3 218
TUJI GOSTI	—	—	1 053	7 594	569	776	9 774	10 474
Avstrija	—	—	524	3 753	19	21	734	782
Belgija	—	—	6	30	43	45	80	82
Bolgarija	—	—	—	—	—	—	88	88
Češkoslovaška	—	—	2	2	7	12	67	68
Danska	—	—	—	—	5	5	26	26
Demokratska republika								
Nemčija	—	—	—	—	1	1	1	1
Finska	—	—	—	—	2	2	6	6
Francija	—	—	8	69	27	27	203	224
Grčija	—	—	—	—	7	7	1 095	1 097
Italija	—	—	178	1 792	41	101	485	678
Madžarska	—	—	18	40	2	10	40	40
Nizozemska	—	—	6	26	69	81	287	332
Norveška	—	—	1	10	2	2	20	23
Poljska	—	—	—	—	2	16	93	94
Romunija	—	—	—	—	—	—	23	23
Sovjetska zveza	—	—	—	—	—	—	3	3
Švedska	—	—	4	29	3	3	85	85
Švica	—	—	8	66	4	4	62	79
Velika Britanija	—	—	6	27	4	14	152	152
ZR Nemčija	—	—	273	1 601	286	365	2 067	2 397
Druge evropske države	—	—	—	—	2	2	22	22
Japonska	—	—	—	—	—	—	3	3
Kanada	—	—	7	49	5	9	10	11
Turčija	—	—	—	—	24	32	3 115	3 127
ZDA	—	—	6	75	11	11	44	46
Druge izvenevropske države	—	—	6	25	3	6	963	985

7-3. Gosti in prenočitve po pomembnejših krajih ter republiški in državni pripadnosti gostov (nadaljevanje)

	Pokljuka		Portorož ¹⁾		Postojna	
	gosti	prenočitve	gosti	prenočitve	gosti	prenočitve
SKUPAJ	7 863	29 981	226 917	1 343 372	130 474	168 845
DOMAČI GOSTI	7 495	27 945	113 445	534 913	66 226	89 651
SR BiH	161	208	2 758	12 899	12 644	16 300
SR Črna gora	—	—	291	1 099	510	671
SR Hrvaška	1 054	4 723	20 818	72 445	8 977	12 747
SR Makedonija	6	36	1 343	4 763	4 823	5 419
SR Slovenija	5 027	20 173	63 761	320 492	7 638	13 853
SR Srbija	1 247	2 805	24 474	123 215	31 634	40 661
TUJI GOSTI	368	2 036	113 472	808 459	64 248	79 194
Avstrija	8	46	11 402	66 130	4 447	5 011
Belgija	4	40	664	4 285	1 418	1 878
Bolgarija	—	—	51	606	154	157
Češkoslovaška	—	—	840	4 657	319	352
Danska	—	—	3 567	25 886	924	1 141
Demokratična republika						
Nemčija	—	—	138	408	39	97
Finska	—	—	966	11 950	129	144
Francija	11	11	3 510	19 615	6 049	7 704
Grčija	—	—	170	536	148	165
Italija	161	870	16 730	39 848	14 054	17 592
Madžarska	3	4	3 409	19 970	2 760	3 126
Nizozemska	19	123	5 279	45 862	4 904	6 992
Norveška	—	—	849	7 239	586	621
Poljska	—	—	1 981	8 726	1 695	1 853
Romunija	6	36	19	61	102	112
Sovjetska zveza	—	—	197	737	52	108
Švedska	—	—	1 031	5 425	649	744
Švica	—	—	9 864	79 296	1 564	1 968
Velika Britanija	3	14	4 188	43 415	2 393	2 662
ZR Nemčija	145	881	43 189	384 314	18 392	22 757
Druge evropske države	—	—	1 538	18 873	754	868
Japonska	—	—	152	387	242	255
Kanada	—	—	284	2 500	285	344
Turčija	—	—	185	373	243	256
ZDA	2	5	2 174	10 177	753	887
Druge izvenevropske države	6	6	1 095	7 183	1 193	1 400

1) Všteti Lucija, Pacug, Fiesa in Beli križ.

7-3. Gosti in prenočitve po pomembnejših krajih ter republiški in državni pripadnosti gostov (nadaljevanje)

	Prebold		Preddvor		Ptuj		Radeče	
	gosti	prenočitve	gosti	prenočitve	gosti	prenočitve	gosti	prenočitve
SKUPAJ	6 350	12 322	10 671	30 561	16 700	29 016	1 180	5 611
DOMAČI GOSTI	4 846	8 992	8 228	19 514	14 002	25 187	1 143	5 521
SR BiH	470	999	566	1 039	2 218	5 180	258	2 281
SR Črna gora	27	36	143	214	234	403	—	—
SR Hrvaška	919	1 776	2 357	6 670	3 272	5 941	137	681
SR Makedonija	171	720	96	128	1 046	1 266	20	36
SR Slovenija	2 150	3 486	3 173	6 852	4 260	7 763	561	2 114
SR Srbija	1 109	1 975	1 893	4 611	2 972	4 634	167	409
TUJI GOSTI	1 504	3 330	2 443	11 047	2 698	3 829	37	90
Avstrija	255	341	220	395	647	669	7	9
Belgija	21	98	54	364	29	29	—	—
Bolgarija	—	—	—	—	2	2	—	—
Češkoslovaška	123	293	7	16	15	18	1	1
Danska	14	15	5	5	11	17	—	—
Demokratska republika								
Nemčija	60	412	15	33	13	13	2	21
Finska	10	16	4	4	3	3	—	—
Francija	66	105	80	384	93	105	7	29
Grčija	3	14	2	20	38	38	—	—
Italija	228	362	342	855	334	461	5	5
Madžarska	17	17	16	32	23	39	—	—
Nizozemska	133	257	608	4 380	98	143	—	—
Norveška	4	4	—	—	12	12	—	—
Poljska	84	174	5	13	75	87	—	—
Romunija	—	—	2	2	10	10	—	—
Sovjetska zveza	3	4	2	8	17	17	—	—
Švedska	9	14	17	51	28	28	—	—
Švica	16	38	30	74	88	130	1	3
Velika Britanija	33	122	502	2 751	17	30	—	—
ZR Nemčija	374	936	455	1 420	993	1 484	13	22
Druge evropske države	4	5	4	7	1	1	—	—
Japonska	1	1	—	—	2	2	—	—
Kanada	5	7	9	29	12	12	—	—
Turčija	1	1	3	28	98	128	—	—
ZDA	23	76	49	164	28	28	—	—
Druge izvenevropske države	17	18	12	12	11	23	—	—

7—3. Gosti in prenočitve po pomembnejših krajih ter republiški in državni pripadnosti gostov (nadaljevanje)

	Radenci		Radovljica		Rakek		Rateče—Planica	
	gosti	prenočitve	gosti	prenočitve	gosti	prenočitve	gosti	prenočitve
SKUPAJ	21 356	162 301	11 210	54 402	508	1 169	4 152	16 762
DOMAČI GOSTI	18 891	149 672	7 776	38 749	426	1 057	3 812	15 247
SR BiH	290	1 473	782	3 947	76	318	40	239
SR Črna gora	11	23	210	1 270	1	1	68	793
SR Hrvaška	2 483	13 244	2 128	9 156	86	139	617	2 905
SR Makedonija	80	280	295	1 141	12	29	9	29
SR Slovenija	14 739	128 908	1 851	8 415	150	321	2 777	10 278
SR Srbija	1 288	5 764	2 510	14 820	101	249	301	1 003
TUJI GOSTI	2 465	12 629	3 434	15 653	80	112	340	1 515
Avstrija	636	3 562	134	263	1	3	71	196
Belgija	11	23	148	337	—	—	3	3
Bolgarija	3	5	—	—	—	—	—	—
Češkoslovaška	67	98	36	108	—	—	26	154
Danska	4	10	34	66	—	—	—	—
Demokratična republika								
Nemčija	—	—	—	—	17	25	4	78
Finska	3	3	4	4	—	—	—	—
Francija	18	45	395	1 866	6	6	3	27
Grčija	—	—	19	402	—	—	—	—
Italija	319	2 645	335	1 137	18	29	58	318
Madžarska	74	152	17	49	—	—	—	—
Nizozemska	90	310	729	3 567	1	1	6	93
Norveška	1	2	42	62	—	—	—	—
Poljska	13	37	20	20	2	2	—	—
Romunija	6	6	—	—	—	—	—	—
Sovjetska zveza	5	8	—	—	4	4	9	9
Švedska	17	27	72	134	—	—	2	21
Švica	64	364	74	379	4	4	—	—
Velika Britanija	48	115	345	2 220	—	—	2	2
ZR Nemčija	915	4 544	967	4 919	27	38	149	582
Druge evropske države	1	2	16	16	—	—	1	11
Japonska	1	1	—	—	—	—	—	—
Kanada	13	104	4	7	—	—	—	—
Turčija	—	—	—	—	—	—	—	—
ZDA	86	283	22	38	—	—	4	4
Druge izvenevropske države	70	283	21	59	—	—	2	17

7-3. Gosti in prenočitve po pomembnejših krajih ter republiški in državni pripadnosti gostov (nadaljevanje)

	Ravne na Koroškem		Ribnica		Rimske Toplice		Rogaška Slatina	
	gosti	prenočitve	gosti	prenočitve	gosti	prenočitve	gosti	prenočitve
SKUPAJ	5 163	11 444	1 927	4 042	4 847	95 880	32 538	352 949
DOMAČI GOSTI	4 423	9 812	1 795	3 731	4 843	95 876	24 269	256 134
SR BiH	604	2 020	305	588	296	6 063	1 141	10 921
SR Črna gora	78	165	21	46	123	2 489	39	427
SR Hrvaška	887	2 110	470	1 004	895	16 499	11 284	129 115
SR Makedonija	173	308	65	217	181	4 033	155	951
SR Slovenija	1 879	3 468	536	1 012	911	17 125	8 829	92 206
SR Srbija	802	1 741	398	864	2 437	49 667	2 821	22 514
TUJI GOSTI	740	1 632	132	311	4	4	8 269	96 815
Avstrija	257	397	4	28	1	1	4 473	59 179
Belgija	10	16	—	—	—	—	16	52
Bolgarija	—	—	—	—	—	—	—	—
Češkoslovaška	25	74	—	—	—	—	12	17
Danska	—	—	1	3	—	—	—	—
Demokratska republika								
Nemčija	8	54	—	—	—	—	—	—
Finska	—	—	—	—	—	—	—	—
Francija	14	41	4	4	—	—	25	166
Grčija	—	—	—	—	—	—	6	6
Italija	124	338	34	40	3	3	2 067	18 067
Madžarska	42	82	1	14	—	—	1	8
Nizozemska	5	9	6	6	—	—	11	102
Norveška	—	—	—	—	—	—	7	76
Poljska	14	61	—	—	—	—	4	18
Romunija	—	—	—	—	—	—	2	2
Sovjetska zveza	8	10	2	3	—	—	—	—
Švedska	23	62	—	—	—	—	11	17
Švica	7	26	5	16	—	—	62	561
Velika Britanija	7	13	1	14	—	—	6	65
ZR Nemčija	185	414	64	147	—	—	1 345	17 048
Druge evropske države	—	—	—	—	—	—	3	42
Japonska	2	2	—	—	—	—	6	17
Kanada	—	—	1	1	—	—	19	123
Turčija	—	—	—	—	—	—	8	143
ZDA	1	1	3	3	—	—	145	663
Druge izvenevropske države	8	32	6	32	—	—	40	303

7-3. Gosti in prenočitve po pomembnejših krajih ter republiški in državni pripadnosti gostov (nadaljevanje)

	Sevnica		Sežana		Slovenj Gradec		Slovenska Bistrica	
	gosti	prenočitve	gosti	prenočitve	gosti	prenočitve	gosti	prenočitve
SKUPAJ	2 971	6 330	32 392	55 532	7 246	19 672	3 517	11 810
DOMAČI GOSTI	2 731	5 908	28 196	48 892	6 574	17 825	3 363	11 648
SR BiH	423	1 587	4 041	7 659	525	2 517	484	2 457
SR Črna gora	30	35	750	911	48	70	22	52
SR Hrvaška	395	993	5 352	9 047	1 327	3 715	818	1 930
SR Makedonija	70	87	3 333	6 740	181	2 451	190	2 485
SR Slovenija	1 203	2 126	3 105	6 360	2 977	4 667	1 245	2 435
SR Srbija	610	1 080	11 615	18 175	1 516	4 405	604	2 289
TUJI GOSTI	240	422	4 196	6 640	672	1 847	154	162
Avstrija	23	23	197	247	57	123	24	26
Belgija	2	4	14	15	4	4	—	—
Bolgarija	—	—	55	523	—	—	—	—
Češkoslovaška	—	—	10	10	—	—	14	14
Danska	—	—	17	17	—	—	—	—
Demokratična republika								
Nemčija	—	—	18	39	—	—	—	—
Finska	—	—	6	6	—	—	—	—
Francija	5	6	506	606	9	12	11	11
Grčija	—	—	190	190	—	—	—	—
Italija	54	116	1 474	2 627	81	174	25	25
Madžarska	3	3	181	258	183	380	8	8
Nizozemska	11	12	82	89	20	43	4	4
Norveška	2	8	—	—	2	2	—	—
Poljska	2	2	47	51	5	5	18	18
Romunija	—	—	75	99	—	—	—	—
Sovjetska zveza	—	—	7	7	23	192	2	2
Švedska	—	—	16	46	8	8	2	2
Švica	5	13	158	203	11	11	—	—
Velika Britanija	—	—	35	35	7	7	6	6
ZR Nemčija	128	226	427	676	216	634	27	33
Druge evropske države	—	—	91	141	—	—	9	9
Japonska	—	—	5	8	1	1	—	—
Kanada	3	3	37	60	4	4	1	1
Turčija	—	—	181	193	—	—	—	—
ZDA	1	1	55	83	31	31	2	2
Druge izvenevropske države	1	5	312	411	10	16	1	1

7-3. Gosti in prenočitve po pomembnejših krajih ter republiški in državni pripadnosti gostov (nadaljevanje)

	Slovenske Konjice		Solčava-Logarska dolina		Strunjan		Škofja Loka	
	gosti	prenočitve	gosti	prenočitve	gosti	prenočitve	gosti	prenočitve
SKUPAJ	419	1 695	1 058	2 252	10 876	93 140	11 617	32 957
DOMAČI GOSTI	386	1 209	1 015	2 063	10 003	85 357	10 007	24 427
SR BiH	24	70	32	100	26	249	794	2 612
SR Črna gora	3	3	-	-	7	72	132	440
SR Hrvaška	115	275	193	560	296	2 753	1 640	3 621
SR Makedonija	72	362	15	30	12	180	180	305
SR Slovenija	100	391	648	1 033	8 238	69 861	5 631	13 956
SR Srbija	72	108	127	340	1 424	12 242	1 630	3 493
TUJI GOSTI	33	486	43	189	873	7 783	1 610	8 530
Avstrija	5	6	16	86	255	2 584	318	2 190
Belgija	-	-	-	-	8	40	23	72
Bolgarija	-	-	-	-	-	-	6	10
Češkoslovaška	3	3	-	-	-	-	29	94
Danska	-	-	-	-	3	6	9	33
Demokratična republika								
Nemčija	2	6	-	-	-	-	11	21
Finska	-	-	-	-	-	-	-	-
Francija	1	1	-	-	14	22	32	57
Grčija	-	-	-	-	-	-	6	11
Italija	1	2	5	5	67	452	198	382
Madžarska	-	-	-	-	44	88	25	169
Nizozemska	-	-	4	32	13	73	268	3 083
Norveška	-	-	-	-	-	-	-	-
Poljska	-	-	-	-	6	29	2	7
Romunija	-	-	-	-	-	-	4	14
Sovjetska zveza	14	424	-	-	8	66	5	14
Švedska	-	-	-	-	2	4	11	81
Švica	-	-	-	-	9	97	35	92
Velika Britanija	-	-	-	-	4	26	88	609
ZR Nemčija	3	21	18	66	433	4 258	461	1 193
Druge evropske države	-	-	-	-	-	-	2	2
Japonska	-	-	-	-	-	-	-	-
Kanada	-	-	-	-	-	-	6	78
Turčija	1	2	-	-	-	-	4	2
ZDA	-	-	-	-	4	31	61	277
Druge izvenevropske države	3	21	-	-	3	7	6	39

7-3. Gosti in prenočitve po pomembnejših krajih ter republiški in državni pripadnosti gostov (nadaljevanje)

	Šmarješke Toplice		Šoštanj		Tolmin		Trbovlje	
	gosti	prenočitve	gosti	prenočitve	gosti	prenočitve	gosti	prenočitve
SKUPAJ	4 206	31 406	903	5 987	4 459	17 953	7 873	16 167
DOMAČI GOSTI	3 508	27 648	822	5 848	3 221	15 684	7 214	13 819
SR BiH	80	174	—	—	253	1 368	277	718
SR Črna gora	—	—	—	—	31	71	196	405
SR Hrvaška	1 038	5 715	194	2 269	970	4 320	1 010	2 164
SR Makedonija	31	68	53	138	76	132	246	604
SR Slovenija	1 916	20 341	253	1 976	1 520	9 060	3 541	5 336
SR Srbija	443	1 350	322	1 465	371	733	1 944	4 592
TUJI GOSTI	698	3 758	81	139	1 238	2 269	695	2 348
Avstrija	90	686	24	24	228	294	60	108
Belgija	8	8	—	—	46	73	27	192
Bolgarija	1	1	—	—	—	—	—	—
Češkoslovaška	—	—	—	—	6	16	11	24
Danska	4	4	—	—	3	3	—	—
Demokratska republika Nemčija	—	—	26	46	—	—	42	134
Finska	—	—	—	—	—	—	—	—
Francija	49	56	—	—	66	225	87	779
Grčija	9	9	—	—	—	—	—	—
Italija	165	870	1	1	340	680	82	142
Madžarska	2	7	18	38	—	—	111	263
Nizozemska	18	78	4	4	135	188	10	30
Norveška	4	8	—	—	—	—	—	—
Poljska	6	6	—	—	—	—	42	92
Romunija	—	—	—	—	—	—	—	—
Sovjetska zveza	—	—	—	—	—	—	5	8
Švedska	1	1	—	—	2	2	6	20
Švica	18	75	4	22	20	31	7	46
Velika Britanija	7	7	—	—	2	2	3	3
ZR Nemčija	242	1 795	1	1	329	661	172	400
Druge evropske države	—	—	—	—	12	22	3	10
Japonska	—	—	—	—	—	—	5	11
Kanada	8	10	—	—	3	4	1	1
Turčija	20	20	—	—	—	—	1	5
ZDA	20	81	—	—	44	60	7	38
Druge izvenevropske države	26	36	3	3	2	8	13	42

7-3. Gosti in prenočitve po pomembnejših krajih ter republiški in državni pripadnosti gostov (nadaljevanje)

	Trebnje		Tržič		Velenje		Vipava	
	gosti	prenočitve	gosti	prenočitve	gosti	prenočitve	gosti	prenočitve
SKUPAJ	6 298	7 435	1 381	5 515	11 413	19 943	560	2 634
DOMAČI GOSTI	3 388	4 473	1 137	5 193	9 755	16 304	534	2 592
SR BiH	1 361	1 843	184	419	1 876	2 755	85	596
SR Črna gora	125	195	20	78	52	72	5	5
SR Hrvaška	558	827	125	335	1 815	3 726	101	201
SR Makedonija	120	130	41	97	257	426	20	183
SR Slovenija	332	475	463	963	3 098	4 818	185	627
SR Srbija	892	1 003	304	3 301	2 657	4 507	138	980
TUJI GOSTI	2 910	2 962	244	322	1 658	3 639	26	42
Avstrija	54	54	28	35	257	300	6	7
Belgija	51	51	4	4	14	24	—	—
Bolgarija	18	18	—	—	4	8	—	—
Češkoslovaška	9	11	2	2	18	33	—	—
Danska	8	8	5	6	3	6	—	—
Demokratska republika								
Nemčija	6	6	84	98	—	—	—	—
Finska	4	4	—	—	5	8	—	—
Francija	196	196	27	50	39	54	3	5
Grčija	184	184	—	—	25	13	—	—
Italija	327	327	45	67	289	517	7	13
Madžarska	24	24	—	—	18	25	—	—
Nizozemska	137	137	13	13	84	139	—	—
Norveška	8	8	1	1	2	3	—	—
Poljska	19	19	—	—	26	48	—	—
Romunija	21	21	—	—	7	13	—	—
Sovjetska zveza	1	1	—	—	12	41	—	—
Švedska	15	15	—	—	28	61	—	—
Švica	60	78	6	6	53	159	—	—
Velika Britanija	50	67	4	4	49	143	—	—
ZR Nemčija	1 178	1 178	17	27	530	1 401	9	16
Druge evropske države	16	16	6	7	13	42	—	—
Japonska	13	13	—	—	27	31	—	—
Kanada	5	5	—	—	1	2	—	—
Turčija	313	313	—	—	—	—	—	—
ZDA	29	29	2	2	12	58	—	—
Druge izvenevropske države	164	179	—	—	142	510	1	1

7-3. Gosti in prenočitve po pomembnejših krajih ter republiški in državni pripadnosti gostov (nadaljevanje)

	Vrhnika		Zagorje ob Savi		Zavrtače (Polževo)	
	gosti	prenočitve	gosti	prenočitve	gosti	prenočitve
SKUPAJ	7 046	22 097	806	8 015	2 374	6 832
DOMAČI GOSTI	4 850	19 346	802	8 000	1 647	5 097
SR BiH	1 092	6 249	161	4 543	194	1 086
SR Črna gora	80	83	1	2	7	14
SR Hrvaška	1 163	6 721	138	1 992	272	649
SR Makedonija	245	946	3	3	46	127
SR Slovenija	1 069	2 644	440	981	669	1 843
SR Srbija	1 201	2 703	59	479	459	1 378
TUJI GOSTI	2 196	2 751	4	15	727	1 735
Avstrija	186	216	—	—	74	112
Belgija	35	38	—	—	34	46
Bolgarija	—	—	—	—	—	—
Češkoslovaška	24	27	—	—	—	—
Danska	20	27	—	—	4	4
Demokratična republika Nemčija	—	—	—	—	—	—
Finska	4	4	—	—	—	—
Francija	212	296	4	15	96	151
Grčija	16	17	—	—	7	7
Italija	364	434	—	—	209	867
Madžarska	21	22	—	—	—	—
Nizozemska	122	153	—	—	62	96
Norveška	20	31	—	—	6	6
Poljska	49	51	—	—	2	2
Romunija	12	12	—	—	3	3
Sovjetska zveza	—	—	—	—	—	—
Švedska	12	13	—	—	6	6
Švica	57	70	—	—	25	35
Velika Britanija	4	6	—	—	4	4
ZR Nemčija	928	1 202	—	—	178	361
Druge evropske države	11	23	—	—	6	6
Japonska	—	—	—	—	—	—
Kanada	6	6	—	—	—	—
Turčija	17	18	—	—	—	—
ZDA	29	32	—	—	11	29
Druge izvenevropske države	47	53	—	—	—	—

8. OBISKOVALCI POMEMBNEJŠIH TURISTIČNIH ZANIMIVOSTI

8-1. Domači in tuji obiskovalci pomembnejših turističnih zanimivosti po mescih

	Predjamski grad			Stari grad v Celju			Muzej na blejskem gradu		
	skupaj	domači	tuji	skupaj	domači	tuji	skupaj	domači	tuji
LETO	65 031	26 991	38 040	166 094	164 242	1 852	195 159	105 646	89 513
Januar	612	417	195	1 849	1 832	17	2 131	1 482	649
Februar	647	420	227	3 104	3 081	23	1 737	1 169	568
Marec	1 860	1 364	496	8 150	8 126	24	1 192	–	1 192
April	5 455	2 875	2 580	9 987	9 987	–	11 611	7 730	3 881
Maj	8 368	6 352	2 016	25 149	24 832	317	27 046	15 560	11 486
Junij	7 513	3 978	3 535	26 483	26 152	331	31 047	18 437	12 610
Julij	12 792	3 622	9 170	25 137	24 892	245	33 126	16 945	16 181
Avgust	15 341	2 386	12 955	21 603	21 231	372	33 875	15 965	17 910
September	7 132	2 561	4 571	18 097	17 856	241	28 750	13 540	15 210
Oktober	3 058	1 576	1 482	14 554	14 415	339	15 951	8 693	7 258
November	1 373	829	544	7 951	7 820	131	7 125	5 055	2 070
December	880	611	269	4 030	4 018	12	1 568	1 070	498

	Muzej cerkvene umetnosti na Blejskem otoku			Tehniški muzej na Jesenicah			Muzej talcev v Begunjah na Gorenjskem		
	skupaj	domači	tuji	skupaj	domači	tuji	skupaj	domači	tuji
LETO	116 734	65 844	50 890	4 295	4 019	276	46 425	44 380	2 045
Januar	1 994	1 592	402	501	481	20	551	549	2
Februar	464	308	156	497	385	12	446	442	4
Marec	208	145	63	450	360	90	738	725	13
April	3 860	2 490	1 370	418	415	3	2 771	2 745	26
Maj	11 611	8 413	3 198	638	591	47	7 852	7 771	81
Junij	18 300	11 390	6 910	555	550	5	11 920	11 756	164
Julij	28 517	14 882	13 635	465	455	10	4 635	3 997	638
Avgust	26 750	13 130	13 620	52	48	4	5 247	4 719	528
September	15 010	7 280	7 730	162	142	20	4 644	4 286	358
Oktober	7 431	4 314	3 117	152	147	5	5 410	5 227	183
November	1 148	902	246	241	195	46	1 349	1 347	2
December	1 441	998	443	164	150	14	862	816	46

8--1. Domači in tuji obiskovalci pomembnejših turističnih zanimivosti po mescih (nadaljevanje)

	Čebelarški muzej Radovljica			Posavski muzej Brežice			Kovaški muzej Kropa		
	skupaj	domači	tuji	skupaj	domači	tuji	skupaj	domači	tuji
LETO	8 767	6 621	2 146	16 471	15 793	678	16 609	10 974	5 635
Januar	50	46	4	219	212	7	145	128	17
Februar	308	290	18	1 474	1 469	5	204	185	19
Marec	294	272	22	875	853	22	285	280	5
April	564	532	32	758	681	77	756	680	76
Maj	1 469	1 320	149	2 273	2 255	18	2 107	1 815	292
Junij	1 168	987	181	3 661	3 508	153	2 382	1 785	597
Julij	1 170	551	619	1 082	965	117	2 583	1 222	1 361
Avgust	1 282	559	723	796	647	149	3 887	1 371	2 516
September	675	398	277	1 033	959	74	1 530	1 002	528
Oktober	1 083	982	101	2 041	2 002	39	1 484	1 346	138
November	342	334	8	983	975	8	420	407	13
December	362	350	12	1 276	1 267	9	826	753	73

	Mestni muzej Ptuj			Pokrajinski muzej Celje			Mestni muzej Škofja Loka		
	skupaj	domači	tuji	skupaj	domači	tuji	skupaj	domači	tuji
LETO	—	—	—	5 805	5 498	307	21 539	19 980	1 559
Januar	—	—	—	100	100	—	301	295	6
Februar	—	—	—	100	100	—	1 161	1 158	3
Marec	—	—	—	247	247	—	883	877	6
April	2 905	2 814	91	600	600	—	2 228	2 174	54
Maj	6 238	5 836	402	1 000	1 000	—	3 990	3 950	40
Junij	8 548	8 347	201	2 200	2 134	66	3 859	3 747	112
Julij	2 806	2 235	571	100	32	68	1 993	1 385	608
Avgust	4 126	3 569	557	200	110	90	1 649	1 196	453
September	5 052	4 487	565	558	533	25	2 455	2 200	255
Oktober	4 346	4 092	254	300	262	38	1 743	1 721	22
November	2 419	2 283	136	200	180	20	576	576	—
December	—	—	—	200	200	—	701	701	—

8-1. Domači in tuji obiskovalci pomembnejših turističnih zanimivosti po mescih (nadaljevanje)

	Belokranjski muzej Metlika			Bolnišnica Franja			Postojnska jama		
	skupaj	domači	tuji	skupaj	domači	tuji	skupaj	domači	tuji
LETO	12 503	12 169	334	37 316	31 660	5 656	820 639	209 855	610 784
Januar	44	44	—	60	44	16	3 668	2 016	1 652
Februar	708	708	—	40	28	12	2 844	1 004	1 840
Marec	379	379	—	520	440	80	10 017	3 962	6 055
April	646	514	132	1 600	1 450	150	51 570	14 248	37 322
Maj	2 313	2 300	13	6 840	6 072	768	87 527	43 372	44 155
Junij	1 971	1 952	19	6 860	6 290	570	109 915	42 064	67 851
Julij	911	889	22	6 079	4 810	1 269	171 273	23 001	148 272
Avgust	721	685	36	4 500	3 175	1 325	205 990	22 020	183 970
September	1 467	1 454	13	4 420	3 408	1 012	110 119	30 163	79 956
Oktober	2 342	2 247	95	4 803	4 445	358	49 069	20 989	28 080
November	718	718	—	1 319	1 252	67	11 026	4 451	6 575
December	283	279	4	275	246	29	7 621	2 565	5 056

	Pivka in Črna jama			Škocjanske jame			Taborska jama		
	skupaj	domači	tuji	skupaj	domači	tuji	skupaj	domači	tuji
LETO	5 429	700	4 729	41 071	18 794	22 277	7 014	—	—
Januar	—	—	—	244	97	147	9	9	—
Februar	—	—	—	60	41	19	—	—	—
Marec	—	—	—	588	494	94	190	190	—
April	—	—	—	2 748	1 664	1 084	1 166	1 151	15
Maj	73	23	50	4 404	3 609	795	1 769	1 737	32
Junij	543	90	453	5 354	3 177	2 177	1 848	1 836	12
Julij	2 054	235	1 819	8 168	1 986	6 182	507	422	85
Avgust	2 280	317	1 963	9 502	2 230	7 272	301	199	102
September	479	35	444	5 152	2 001	3 151	407	371	36
Oktober	—	—	—	2 781	2 080	701	641	635	6
November	—	—	—	1 407	1 014	393	121	115	6
December	—	—	—	663	401	262	55	55	—

8—1. Domači in tuji obiskovalci pomembnejših turističnih zanimivosti po mescih (nadaljevanje)

	Jama Pekel, Šempeter v Savinjski dolini			Soteska Vintgar, Bled			Slap Savica Bohinj		
	skupaj	domači	tuji	skupaj	domači	tuji	skupaj	domači	tuji
LETO	24 739	23 883	856	46 473	33 203	13 270	59 282	28 314	30 968
Januar	—	—	—	—	—	—	—	—	—
Februar	—	—	—	—	—	—	—	—	—
Marec	604	593	11	—	—	—	—	—	—
April	1 841	1 786	55	—	—	—	—	—	—
Maj	5 250	5 180	70	8 945	8 175	770	—	—	—
Junij	8 343	8 265	78	8 686	7 386	1 300	—	—	—
Julij	2 503	2 278	225	10 462	6 362	4 100	17 149	5 614	11 535
Avgust	2 687	2 344	343	9 347	4 747	4 600	19 400	11 000	8 400
September	2 406	2 353	53	6 137	3 837	2 300	15 400	8 200	7 200
Oktober	1 105	53	21	2 896	2 696	200	7 333	3 500	3 833
November	—	—	—	—	—	—	—	—	—
December	—	—	—	—	—	—	—	—	—

	Hrastovlje			Rimski spomeniki v Šempetru			Cankarjeva rojstna hiša			Kobilarna Lipica		
	skupaj	domači	tuji	skupaj	domači	tuji	skupaj	domači	tuji	skupaj	domači	tuji
LETO	5 415	2 286	3 129	14 746	13 817	929	13 983	10 999	2 984	180 840	33 960	146 880
Januar	57	47	10	—	—	—	100	100	—	1 475	1 176	299
Februar	26	20	6	—	—	—	36	36	—	929	522	407
Marec	238	133	105	313	300	13	100	100	—	2 894	1 103	1 791
April	572	386	186	1 172	1 069	103	1 990	1 510	480	13 693	4 218	9 475
Maj	502	174	328	3 707	3 617	90	5 800	4 200	1 600	20 850	6 543	14 307
Junij	636	293	343	4 936	4 825	111	5 000	4 265	735	27 188	5 280	21 908
Julij	860	202	658	830	624	206	200	150	50	32 748	2 639	30 109
Avgust	833	262	571	1 267	1 058	209	266	198	68	35 200	4 589	30 611
September	881	311	570	1 067	955	112	300	300	—	27 749	4 223	23 526
Oktober	520	256	264	1 454	1 369	85	191	140	51	14 693	2 158	12 535
November	190	127	63	—	—	—	—	—	—	1 827	1 006	821
December	100	75	25	—	—	—	—	—	—	1 594	503	1 091

9. MREŽA IN POSLOVANJE TURISTIČNIH ORGANIZACIJ, 1979

9-1. Poslovne enote za organizacijo turističnega prometa

	Število turističnih poslovnih enot	Število enot za organizacijo prevoza
SKUPAJ	103	2
Na področju SFRJ	102	2
SR Bosna in Hercegovina	2	—
SR Črna gora	3	—
SR Hrvaška	32	—
SR Makedonija	1	—
SR Slovenija	56	2
SR Srbija	8	—
— ožja Srbija	5	—
— SAP Kosovo	—	—
— SAP Vojvodina	3	—
V tujini:	1	—
ZDA	1	—

9-2. Turistični promet domačih gostov v aranžmaju turističnih organizacij

Republika oz. pokrajina kamor so turisti potovali	Večdnevno bivanje		Število izletnikov (na enodnevni izletih brez prenočitve)	Država, kamor so turisti potovali	Večdnevno bivanje		Število izletnikov (na enodnevni izletih brez prenočitve)
	število turistov	število prenočitve			število turistov	število prenočitve	
SKUPAJ	133 816	456 961	295 501	SKUPAJ	116 607	405 861	41 215
SR Bosna in Hercegovina	23 587	42 752	7 248	Avstrija	11 825	34 564	15 569
SR Črna gora	3 126	10 538	384	Francija	5 439	21 892	100
SR Hrvaška	40 630	188 863	46 168	Grčija	8 073	30 557	50
SR Makedonija	8 960	41 259	1 080	Italija	26 708	69 520	23 052
SR Slovenija	39 533	141 173	218 158	Nizozemska	467	1 777	—
SR Srbija	17 980	32 376	22 463	Skandinavske države	1 556	7 264	—
— ožja Srbija	12 059	22 219	13 353	Španija	2 690	21 415	50
— SAP Kosovo	5 425	9 201	9 020	Vel. Britanija	2 774	18 326	—
— SAP Vojvodina	496	956	90	ZR Nemčija	10 570	28 015	845
				Sovjetska zveza	2 398	12 218	—
				Ostale vzhodnoevropske države	26 646	70 203	1 515
				Ostale evropske države	7 676	20 781	—
				ZDA in Kanada	227	2 554	—
				Države Srednje in Južne Amerike	256	4 295	—
				Severnoafriške države	8 061	43 405	—
				Ostale izvenevropske države	1 241	19 075	34

9-3. Turistični promet tujih gostov v SFRJ v aranžmaju turističnih organizacij

	Število gostov	Število prenočitve
SKUPAJ	413 270	4 526 332
iz Avstrije	11 903	112 557
Francije	4 796	34 467
Italije	26 136	51 174
ZR Nemčije	212 447	2 972 813
Velike Britanije	49 335	496 647
Drugih zahodnoevropskih držav	49 264	446 873
Vzhodnoevropskih držav	49 563	340 684
ZDA	8 256	63 079
Drugih izvenevropskih držav	1 570	8 038

10. PROMET TUJIH PLOVNIH OBJEKTOV, NAMENJENIH RAZVEDRILU IN ŠPORTU, V OBALNEM MORJU SFRJ 1979

10-1. Število prihodov in ponovnih prihodov, izdana dovoljenja po načinu prihoda, po zastavi, vrsti in velikosti plovnega objekta ter po mescih 1979

	Prihodi v obalno morje SFRJ			Število izdanih dovoljenj za plovbo v obalnem morju			Ponovni prihodi v obalno morje		
	skupaj	po morju	po kopnem	skupaj	po morju	po kopnem	skupaj	po morju	po kopnem
SKUPAJ	7 345	6 534	811	3 784	2 997	787	3 561	3 537	24
Po zastavi plovnega objekta									
Avstrija	1 059	985	74	575	507	68	484	478	6
Belgija	14	8	6	13	7	6	1	1	—
Češkoslovaška	5	5	—	3	3	—	2	2	—
Francija	38	27	11	33	22	11	5	5	—
Grčija	—	—	—	—	—	—	—	—	—
Nizozemska	32	21	11	23	12	11	9	9	—
Italija	4 397	4 021	276	1 930	1 566	364	2 467	2 455	12
Madžarska	2	2	—	—	—	—	2	2	—
ZR Nemčija	1 620	1 294	326	1 108	788	320	512	506	6
Švica	31	25	6	20	14	6	11	11	—
Skandinavske države	12	12	—	9	9	—	3	3	—
Velika Britanija	35	34	1	18	17	1	17	17	—
Druge evropske države	23	23	—	18	18	—	5	5	—
Liberija	—	—	—	—	—	—	—	—	—
Panama	44	44	—	17	17	—	27	27	—
ZDA	26	26	—	14	14	—	12	12	—
Ostale izvenevropske države	7	7	—	3	3	—	4	4	—
Po vrsti plovnega objekta									
jahta	2 215	2 053	162	1 234	1 072	162	981	981	—
jadrnica	1 399	1 192	207	774	459	205	735	733	2
gliser	3 665	3 228	437	1 837	1 422	415	1 828	1 806	22
ostale vrste plovnih objektov	66	61	5	49	44	5	17	17	—
Po dolžini plovnega objekta									
do 3 m	333	—	333	311	—	311	22	—	22
3 — 6	2 153	1 721	432	986	556	430	1 167	1 165	2
6 — 8	2 237	2 191	46	1 175	1 129	46	1 062	1 062	—
8 — 10	1 557	1 557	—	921	921	—	636	636	—
10 — 15	826	826	—	299	299	—	527	527	—
nad 15 m	239	239	—	92	92	—	147	147	—
Po mescih									
januar	39	14	25	37	12	25	2	2	—
februar	20	5	15	20	5	15	—	—	—
marec	73	41	32	66	34	32	7	7	—
april	418	349	69	348	279	69	70	70	—
maj	670	578	92	397	305	92	273	273	—
junij	1 583	1 324	259	936	684	252	647	640	2
julij	1 858	1 653	205	1 081	891	190	777	762	15
avgust	1 678	1 584	94	713	621	92	965	963	2
september	713	696	17	143	126	17	570	570	—
oktober	175	172	3	30	27	3	145	145	—
november	77	77	—	10	10	—	67	67	—
december	41	41	—	3	3	—	38	38	—

10-2. Število prispelih in ponovno prispelih oseb po načinu prihoda ter po državljanstvu in mescih 1979

	Število oseb, ki so prispеле s plovnimi objekti v SFRJ								
	skupaj			osebe, prispеле na osnovi izdanega dovoljenja za plovo v obalnem morju SFRJ			ponovno prispеле osebe na osnovi še prej izdanega dovoljenja za plovo v obalnem morju SFRJ		
	skupaj	po morju	po kopnem	skupaj	po morju	po kopnem	skupaj	po morju	po kopnem
SKUPAJ	30 246	27 379	2 867	14 630	11 837	2 793	15 616	15 542	74
po državljanstvu									
Avstrija	4 796	4 566	230	2 489	2 275	214	2 307	2 291	16
Belgija	38	32	6	33	27	6	5	5	—
Češkoslovaška	14	14	—	8	8	—	6	6	—
Francija	188	155	33	104	71	33	84	84	—
Grčija	—	—	—	—	—	—	—	—	—
Nizozemska	168	135	33	82	49	33	86	86	—
Italija	17 380	15 961	1 419	7 458	6 085	1 373	9 922	9 876	46
Madžarska	7	7	—	—	—	—	7	7	—
ZR Nemčija	6 670	5 545	1 125	4 044	2 931	1 113	2 626	2 614	12
Švica	109	91	18	62	44	18	47	47	—
Skandinavske države	74	74	—	59	59	—	15	15	—
Velika Britanija	270	267	3	114	11	3	156	156	—
Druge evropske države	61	61	—	30	30	—	31	31	—
Liberija	—	—	—	—	—	—	—	—	—
Panama	232	232	—	71	71	—	161	161	—
ZDA	171	171	—	38	38	—	133	133	—
Ostale izvenevropske države	68	68	—	38	38	—	30	30	—
po mescih									
januar	140	44	96	135	39	96	5	5	—
februar	62	12	50	59	9	50	3	3	—
marec	248	141	107	213	106	107	35	35	—
april	1 720	1 471	249	1 327	1 078	249	393	393	—
maj	2 555	2 227	328	1 471	1 143	328	1 084	1 084	—
junij	5 907	4 913	994	3 517	2 546	971	2 390	2 367	23
julij	6 957	6 287	670	3 371	2 745	626	3 586	3 542	44
avgust	6 075	5 766	309	2 446	2 144	302	3 629	3 622	7
september	4 456	4 395	61	1 575	1 514	61	2 881	2 881	—
oktober	1 585	1 582	3	394	391	3	1 191	1 191	—
november	476	476	—	90	90	—	386	386	—
december	65	65	—	32	32	—	33	33	—

IZDANA DOVOLJENJA, ZMOGLJIVOST IN PROMET MARIN 1979

10—3. Izdana dovoljenja za shranjevanje tujih plovnih objektov, namenjenih razvedrilu in športu, v lukah, pristaniščih oziroma marinah po zastavi in vrsti objekta

	Izdana dovoljenja	Objekt prišel v SFRJ	
		po morju	po kopnem
Število izdanih dovoljenj—SKUPAJ	136	100	36
Po zastavi plovnega objekta			
Avstrija	49	—	—
Belgija	—	—	—
Češkoslovaška	—	—	—
Francija	1	—	1
Grčija	—	—	—
Nizozemska	1	—	1
Italija	24	24	—
Madžarska	—	—	—
ZR Nemčija	44	34	10
Švica	—	—	—
Skandinavske države	2	1	1
Velika Britanija	3	3	—
Druge evropske države	2	—	2
Liberija	—	—	—
Panama	9	9	—
ZDA	1	1	—
Druge izvenevropske države	—	—	—
Po vrsti plovnega objekta			
jahta	75	62	8
jadrnica	33	18	15
gliser	28	15	13

11. ZMOGLJIVOST IN PROMET MARIN, 1979

11-1. Število marin in število zasedenih privezov

Število marin	2	Število zasedenih privezov po mescih:	
Površina akvatorija (m ²)	39 000	januar	70
Število privezov – skupaj	340	februar	70
od tega za plovne objekte		marec	70
		april	219
do 6 m	101	maj	195
6 – 8	110	junij	246
8 – 10	45	julij	281
10 – 15	83	avgust	294
nad 15 m	1	september	288
		oktober	219
Dolžina razvite obale (m)	240	november	211
		december	206
Prostor za shranjevanje plovnih objektov na kopnem (m ²)	5 000		

11-2. Vrste plovnih objektov po času shranjevanja in vzdrževanja v marinah, po velikosti in zastavi objekta

	Skupaj	Jahte	Jadrnice	Gliserji
SKUPAJ	295	50	177	68
po času shranjevanja				
do 1 mesec	70	8	47	15
1 – 6	13	2	8	3
nad 6 mesecev	212	40	122	50
po dolžini plovnega objekta				
3 – 6 m	16	–	6	10
6 – 8	108	10	55	43
8 – 10	77	16	56	5
10 – 15	84	14	60	10
nad 15 m	10	10	–	–
po zastavi plovnega objekta				
Jugoslavija	104	8	77	19
Avstrija	45	7	26	12
Francija	2	2	–	–
Nizozemska	3	3	–	–
Italija	72	13	44	15
ZR Nemčija	59	11	28	20
Švica	6	2	2	2
Skandinavske države	1	1	–	–
Velika Britanija	1	1	–	–
Liberija	–	–	–	–
Panama	–	–	–	–
ZDA	1	1	–	–
Druge izvenevropske države	1	1	–	–

TURIZEM

MESEČNO STATISTIČNO POROČILO

za mesec: _____ 1979

Poročilo izpolnite v treh izvodih. Vse enote pošljite en izvod poročilo do vsakega 5. v mesecu za pretekli mesec Zavodu SRS za statistiko, Ljubljana, Vožarski pot 12, poštni predal 303-VI, enega pristojni občinski skupščini, enega pa obdržijo zase.

11 _____ 20
MAT.ŠT.REG.ORG.IN SKUP.
17924

Vrsta in kategorija enote _____

25	27	28	31	34	35	37	39	40	45	48	49	52	53	58
100	5	5												
	občina	nas.	vr. kr.	tur. ok.	vr.org.	dejavnost	vrsta in kat. enote							

I. ZMOGLJIVOST

	25	27	Število
Število vseh enot iste kategorije, za katere poročate	1	01	32
Število sob (v kampih število šotorov)			37
Število ležišč vsobah (šotorih)	vseh		42
	stalnih		47
	pomožnih		52
Število gospodinjstev, ki oddajajo zasebne turistične sobe			57

III. TUJI GOSTJE

Iz države	In-deks	Število	
		gostov	nočitev
	25 27	32	37
SKUPAJ	3	11	
Avstrije	12		
Belgije	13		
Bohgarije	14		
Češkoslovaške	15		
Danske	16		
DR Nemčije (vzhodne)	17		
Finske	18		
Francije	19		
Grčije	20		
Italije	21		
Madžarske	22		
Nizozemske	23		
Norveške	24		
Poljske	25		
Romunije	26		
Sovjetske zveze	27		
Švedske	28		
Švice	29		
Velike Britanije	30		
ZR Nemčije	31		
Drugih evropskih držav	32		
Japonske	33		
Kanade	34		
Turčije	35		
ZDA	36		
Drugih izvenevropskih držav	37		

II. DOMAČI GOSTJE

Iz socialistične republike (pokrajine)	In-deks	Število	
		gostov	nočitev
	25 27	32	37
SKUPAJ	2	02	
Bosne in Hercegovine	03		
Črne gore	04		
Hrvaške	05		
Makedonije	06		
Slovenije	07		
Srbije ožje področje	08		
Vojvodine	09		
Kosova	10		

V. POČITNIŠKI DOMOVI

To tabelo izpolnijo (poleg tabel I, II, III in IV) delavski počitniški domovi ter otroški in mladinski počitniški domovi.

Zmogljivost in nočitve

Vrsta objekta	In-deks	Število		Število nočitev	
		sob šotorov	ležišč	vseh	od tega tujih
	25 27	32	37	42	47
SKUPAJ	5	39			
Lastna zgradba	40				
Zgradba v zakupu	41				
Zasebne turistične sobe	42				
Vikend hišice	43				
Šotori	44				
Šole, internati, barake ipd.	45				

Polno ime ustanovitelja počitniškega doma _____

Občina, kjer je sedež ustanovitelja _____

Dejavnost ustanovitelja počitniškega doma _____

IV. GOSTINSKI PROMET

Gostinski promet	In-deks	Promet v din	
		25 27	
Skupen promet gost. (od hrane, pijače, nočitev)	4	38	37

VI. PLANIRANO ŠTEVILNO NOČITEV

Ta tabela se izpolni samo v mesecu juniju in juliju. V juniju je treba vpisati pričakovano število nočitev za julij in avgust, julija pa za avgust in september. Število nočitev se prognozira po sklenjenih pogodbah, rezervacijah, po ocenah stanja na tržišču, itd. Oceno daje strokovna služba, oziroma odgovorna oseba, ki najbolje pozna elemente, potrebne za oceno.

Mesec	Planirano število nočitev				
	vseh	od tega tujih			
Julij					
Avgust					
September					

Žig

V _____

Podpis

NAVODILO

- Gostinske organizacije, ki imajo različne vrste gostišč (hotel, penzion, prenočišče ipd.) ali pa so te različne kategorije, morajo za vsako gostišče in za vsako kategorijo poročati na posebnem obrazcu. Gostinske organizacije, ki imajo v enem kraju več gostišč z nastanitvenimi enotami iste vrste in iste kategorije, morajo poročati za vse te enote na enem obrazcu.

Planinski domovi in kočje lahko zaključijo poročila že vsakega 25. v mesecu, če je to nujno za pravočasno poročanje.

- Na vprašanje "Vrsta in kategorija enote" vpišite vrsto in kategorijo po pravilniku o kategorizaciji nastanitvenih gostinskih objektov. Možni odgovori so: hoteli I, A, B, C ali D kategorije, turistična naselja I, A, B, C ali D kategorije, šotorišča I., II. ali III. kategorije, prenočišča, gostilne, druge gostinske poslovne enote, klimatična, mineralna in topliška zdravilišča, planinski domovi in kočje, delavski počitniški domovi, otroški in mladinski počitniški domovi, začasne prenočitvene zmogljivosti, zasebne turistične sobe.

- TABELA I. "Zmogljivosti"

"Število enot, za katere poročate": vpišite število enot iste vrste in iste kategorije, za katere poročate na tem obrazcu.

"Število ležišč": vpišite število stalnih in pomožnih ležišč, ki so bila gostom na razpolago v mesecu poročanja. Pomožna ležišča so: kavči, divani ipd., ki so namenjeni le za udobnost gostov ter rezervna ležišča, s katerimi dopolnjujete zmogljivost v sezoni. Skupna ležišča v planinskih domovih se štejejo za pomožna ležišča. Kampi, ki oddajajo prostor za taborjenje, štejejo za ležišča ocenjeno število oseb, ki se lahko namestijo na tem prostoru.

Enote, ki poročajo za zasebne turistične sobe, vpišejo tudi število gospodinjstev.

- TABELA II in III. "Domači in tuji gostje ter nočitve". Gast je vsaka oseba, ki spremeni kraj svojega stalnega prebivališča in vsaj enkrat prenoči v objektih za prenočevanje, ki jih s to službo zajemamo.

Pri domačih gostih vpišite število gostov in nočitev po republiški pripadnosti. Republiška pripadnost se določa po stalnem prebivališču, ne pa po narodnosti gosta.

Pri tujih gostih vpišite število gostov in nočitev po državah stalnega prebivališča. Država stalnega prebivališča se določa po potnem listu, ne pa po narodnosti gosta. Pri gostih in nočitvah upoštevajte tudi otroke, ne glede na starost.

Če je gost bival v namestitvenem objektu določen del noči koncem enega in na začetku naslednjega mesca, se dajo podatki o njegovem bivanju na sledeč način: v število gostov se vključuje samo enkrat in to v mesecu, v katerem je prišel; število nočitev pa je treba prikazati tako, da se v vsakem mesecu navede število nočitev, ki jih je v tem mesecu ustvaril, tj. v poročilu za prvi mesec se prikaže število nočitev od njegovega prihoda do konca mesca, v poročilu za naslednji mesec pa njegove nočitve od začetka mesca do dne odhoda.

- TABELA IV. "Gostinski promet" - Vpišite skupni gostinski promet (od hrane, pijač, nočitev in vseh drugih storitev), ki je bil dosežen v mesecu, za katerega poročate. Podatek o vsem gostinskem prometu se nanaša na celotno gostišče, v katerem je nastanitvena poslovna enota.

- TABELA V. "Počitniški domovi, njihova zmogljivost in ustvarjene nočitve". To tabelo izpolnijo samo delavski počitniški domovi ter otroški in mladinski počitniški domovi. Tabela zmogljivosti in nočitve, ustvarjene v počitniškem domu se izpolni tako, da se vpišejo podatki o zmogljivosti in nočitvah po vrstah objektov. Podatki v tej tabeli se morajo ujemati z ustreznimi podatki v tabelah I, II in III.

V mesecu avgustu je treba navesti podatke na vprašanja pod tabelo V, ki obsega polno ime ustanovitelja počitniškega doma, občino, kjer je sedež ustanovitelja in dejavnost ustanovitelja počitniškega doma.

- Vse podatke vpisujte natančno na določene črte, tako da na vsako črto pride samo ena številka, in da je število pomaknjeno čisto na desno. Nepravilno je npr. tako: 3 1 5, a pravilno tako: 3 1 5. Enote, ki ne bodo pošiljale poročil v roku ali bodo dajale netočne podatke, bomo predlagali za kaznovanje.

Odločba Skupščine SRS št. 05-4/78 Uradni list
SRS št. 4/78

POROČILO

o obisku turističnih zanimivosti

za mesec _____ 1979

Ime poročevalske enote _____

Ime objekta - zanimivosti _____

Kraj _____

Občina _____

MAT. ŠT. REG. ORG. IN SKUP.

1719

5 | 5 | | | | | | | | | |
občina vr. org. dejavnost

DOMAČI OBISKOVALCI

Socialistične republike	Število
Bosna in Hercegovina	
Črna gora	
Hrvaška	
Makedonija	
Slovenija	
Srbija	
SKUPAJ	

IZTRŽEK

Iztržek od prodanih vstopnic v novih dinarjih brez par	
domači obiskovalci	
tuji obiskovalci	
SKUPAJ	

TUJI OBISKOVALCI

Države	Število	Države	Število
Avstrija		Poljska	
Belgija		Romunija	
Bolgarija		Sovjetska zveza	
Českoslovaška		Švedska	
Danska		Švica	
DR Nemčija (vzhod)		Velika Britanija	
Finska		ZR Nemčija (zahod.)	
Francija		Kanada	
Grčija		Turčija	
Italija		ZDA	
Madžarska		evropske izvenevropske	
Nizozemska			
Norveška		SKUPAJ	

NAVODILO

Poročilo izpolnite v treh izvodih: en izvod pošljite do 5. v mescu za pretekli mesec neposredno Zavodu SR Slovenije za statistiko, Ljubljana, Vožarski pot 12, poštni predal 303-VI, enega pošljite pristojni občinski skupščini, na območju katere je turistična zanimivost, enega pa obdržite zase.

"Ime poročevalske enote" - Vpišite popolno ime enote, ki izpolnjuje poročilo. Na primer:
Turistično društvo, Mestni muzej ipd.

"Ime objekta - zanimivosti" - Vpišite ime objekta oziroma zanimivosti, o kateri poročate. Na primer:
Slap Savica, Muzej na Blejskem gradu, Taborska jama, Bolnica Franja ipd.

"Kraj, občina" - Vpišite kraj in občino, kjer je objekt oziroma zanimivost.

"Obiskovalci" - Vpišite število obiskovalcev po njihovi republiški pripadnosti oz. državi stalnega prebivališča.

Žig

Podpis

V _____, dne _____ 1979

Odločba ZS AS, št. 603 Uradni list SFRJ, št. 18/78

LETNO POROČILO

o delu turističnih organizacij

Ime organizacije _____

Poln naslov _____

Št. telefona _____

občina vr.org. dejavnost

MAT. ŠT. REG. ORG. IN SKUP. 1979

TABELA 1: Števila poslovnih enot doma in v tujini

		Število turističnih poslovnih enot	Št. enot za organizacijo prevoza (rent-a-car) avtob. in ladijska enota za prevoz
0 1	Bosna in Hercegovina		
0 2	Črna gora		
3	Hrvaška		
0 4	Makedonija		
0 5	Slovenija		
0 6	Srbija (od 07 do 09)		
0 7	Ožja Srbija		
0 8	Vojvodina		
0 9	Kosovo		
1 0	Skupaj (od 01 do 06)		
1 1	Avstrija		
1 2	Francija		
1 3	Italija		
1 4	Velika Britanija		
1 5	ZR Nemčija		
1 6	Druge zahodnoevropske države		
1 7	Vzhodnoevropske države		
1 8	ZDA		
1 9	Druge izvenevropske države		
2 0	Skupaj (od 11 do 19)		

TABELA 2: Organizacija turističnega prometa za domače turiste po republikah oziroma državah, kamor je bilo potovanje organizirano

1	2	Večdnevno bivanje		Število izletnikov (na enodnevni izletih, brez nočitev)
		Število turistov	Število nočitev	
3	4	5	6	7
Republika oz. pokrajina, kamor so turisti potovali				
01	Bosna in Hercegovina			
02	Črna gora			
03	Hrvaška			
04	Makedonija			
05	Slovenija			
06	Srbija (07 do 09)			
07	Ožja Srbija			
08	Vojvodina			
09	Kosovo			
10	SKUPAJ (od 01 do 06)			
Država, kamor so turisti potovali				
11	Avstrija			
12	Francija			
13	Grčija			
14	Italija			
15	Nizozemska			
16	Skandinavske države			
17	Španija			
18	Velika Britanija			
19	ZR Nemčija			
20	Sovjetska zveza			
21	Ostale vzhodnoevropske države			
22	Ostale evropske države			
23	ZDA in Kanada			
24	Države Srednje in Južne Amerike			
25	Severnoafriške države			
26	Ostale izvenevropske dr.			
27	SKUPAJ (od 11 do 26)			

TABELA 3: Inozemski turistični promet

1	Turisti iz:	Število turistov		Število nočitev		Število nočitev po sklenjenih pogodbah
		skupaj	od skupaj na "krožnem potovanju"	skupaj	od skupaj na "krožnem potovanju"	
2	3	4	5	6	7	
1 1	Avstrije					
1 2	Francije					
1 3	Italije					
1 4	Velike Britanije					
1 5	ZR Nemčije					
1 6	Drugih zahodnoevropskih držav					
1 7	Vzhodnoevropskih držav					
1 8	ZDA					
1 9	Drugih izvenevropskih držav					
2 0	SKUPAJ (od 11 do 19)					

TABELA 4: Organizacija enodnevnih izletov za turiste, ki bivajo v turističnih mestih (v turističnih objektih)

	Izleti v naši državi	Izleti v inozemstvo
Število izletov		
Število izletnikov-skupaj		
domaćih		
tujih		

TABELA 5: Opremljenost turističnih organizacij

Število lastnih avtobusov za prevoz turistov	Število osebnih vozil za rent-a-car	Število lastnih ladij za usluge turistom	Število lastnih motornih čolnov za izposojanje turistom

Podpis

Žig

O P O M B A

TABELA 1: Število poslovnih enot doma in v tujini

Podatke v tej tabeli je treba dati za vso delovno organizacijo - po organizacijskem principu. Kot poslovno enoto štejemo za to poročilo turistično agencijo, poslovalnico, turistični biro ter enote za organizacijo prevoza (rent-a-car, avtobusno enoto za prevoz turistov, ladijsko enoto za prevoz potnikov ipd.)

TABELA 2: Organizacija turističnega prometa za domače turiste

Podatki o večdnevnih in enodnevnih potovanjih domačih turistov se navajajo po republikah oziroma pokrajinah, kamor so turisti potovali (za potovanje v naši državi) in po državah, kamor so potovali (za potovanja v inozemstvo). Pri krožnih potovanjih, na katerih se obično več republik oziroma držav, se število turistov vpiše samo enkrat in to pri tisti republici oziroma državi, ki je bila glavni cilj potovanja. Število nočitev se vpiše po dejanskem stanju, t.j. v posameznih republikah oz. državah, kjer so bile ustvarjene.

TABELA 3: Inozemski turistični promet

Podatke v tej tabeli je treba dati za vso turistično organizacijo - agencijo na podlagi evidence iz sklenjenih in realiziranih pogodb. V stolpcih 3, 4, 5 in 6 je treba dati podatke o številu tujih gostov in njihovih nočitvah v Jugoslaviji; gre za tiste tuje goste, ki so jih poslale turistične organizacije oziroma agencije.

V stolpcih 4 in 6 je treba dati od skupnega števila samo tisto število nočitev oziroma turistov, ki so na "krožnem potovanju". Za "krožno potovanje" štejemo tukaj pomorsko krizarjenje. V stolpcu 7 je treba navesti število nočitev po sklenjenih pogodbah s tujimi agencijami oziroma gosti. Podatek v tem stolpcu bo enak kot v stolpcu 5 samo tedaj, če so bile pogodbe v celoti realizirane. Ob odpovedanih pogodbah iz kakršnihkoli razlogov bo podatek v tem stolpcu večji kot v stolpcu 5.

TABELA 4: Organizacija enodnevnih izletov za turiste, ki bivajo v turističnih mestih

V tej tabeli se navajajo podatki o enodnevnih in poldnevnih izletih, ki jih turistične organizacije organizirajo predvsem za goste, ki so na letovanju v turističnih mestih. Navajajo se podatki o številu izletnikov (skupaj, domačih, tujih) z delitvijo na izlete v naši državi in na izlete v inozemstvo.

LETNO POROČILO
O PROMETU TUJIH PLOVNIH OBJEKTOV,
NAMENJENIH ZA RAZVEDRILLO ALI ŠPORT ZA LETO _____

Mat. št. org. in skup. _____

5 5 _____
občina vr.org. dejavnost

1. Ime organizacije, ki poroča _____
(luška kapetanija, izpostava luške kapetanije)
2. Matična številka enotnega registra _____
Zaporedna številka enote v njenem sestavu _____
3. Vrsta organizacije
- oblika združevanja _____
(Ur.list SFRJ, št. 42/76 in 61/77)
4. Občina _____ Naselje _____
Ulica in hišna številka _____ Telefon _____
5. Dejavnost _____
(podskupina)

N A V O D I L A

Poročilo sestavijo luške kapetanije in njihove izpostave, ki izdajo dovoljenje za plovbo na osnovi "Uredbe o prihajanju tujih jaht in tujih čolnov, namenjenih za razvedrilo ali šport, v obalno morje ter reke in jezera Jugoslavije in njihovi muditvi v teh vodah" (Ur.list SFRJ, št. 25/75). Luške kapetanije dostavijo Zavodu SR Slovenije za statistiko poročilo za celotno območje luške kapetanije in še posebno poročilo za vsako izpostavo na območju luške kapetanije in za samo kapetanijo.

Poročilo izpolnite v treh izvodih: en izvod pošljite do 15.2. Zavodu SR Slovenije za statistiko, Ljubljana, Vožarski pot 12, poštni predal 303/VI, drugega pristojni občinski skupščini, tretjega pa obdržite.

Med plovnimi objekti, namenjenimi razvedrilo ali športu ločimo naslednje vrste:

- jahta je plovni objekt, namenjen razvedrilo, rekreaciji ali športu; po obstoječih uzancih ima kabino z najmanj dvema ležiščema, WC in naprave za kuhanje
- jadrnica je plovni objekt na jadra, ki mu je osnovno pogonsko sredstvo veter, medtem ko je motor (če ga ima) le pomožno pogonsko sredstvo. V primeru, da ima tak plovni objekt kabino z najmanj dvema ležiščema, WC in naprave za kuhanje, ga je treba uvrstiti med jahte
- gliser je plovni objekt, ki lahko plove z veliko hitrostjo tako, da drsi ("glisira") po vodi. Če ima gliser kabino z najmanj dvema ležiščema, WC in naprave za kuhanje, ga je treba šteti pri jahtah
- drugi plovni objekti so čolni (leseni, plastični, gumijasti in drugi), ki so dolgi več kot 3 metre, oziroma tudi taki, ki so krajši od 3 metrov, če imajo motor (razen gliserjev).

Tabela 1. PRIHOD TUJIH PLOVNIH OBJEKTOV, NAMENJENIH RAZVEDRILU
ALI ŠPORTU V OBALNO MORJE JUGOSLAVIJE V LETU _____

	Število izdanih dovoljenj za plovbo v obalnem morju Jugoslavije			Število ponovnih prihodov v obalno morje Jugoslavije ¹⁾		
	skupaj	po načinu prihoda v Jugoslavijo		skupaj	po načinu prihoda v Jugoslavijo	
		po morju	po kopnem		po morju	po kopnem
1	2 (3+4)	3	4	5 (6+7)	6	7
SKUPAJ						
a) po zastavi plovnega objekta						
Avstrija						
Belgija						
Češkoslovaška						
Francija						
Grčija						
Nizozemska						
Italija						
Madžarska						
ZR Nemčija						
Švica						
Skandinavske države						
Velika Britanija						
Druge evropske države						
Liberija						
Panama						
ZDA						
Druge izvenevropske države						
b) po vrsti plovnega objekta						
jahta						
jadrnica						
gliser						
druge vrste plovnih objektov						
c) po dolžini plovnega objekta						
do 3 metrov						
3 - 6						
6 - 8						
8 - 10						
10 - 15						
nad 15 metrov						
d) po mescih						
januar						
februar						
marec						
april						
maj						
junij						
julij						
avgust						
september						
oktober						
november						
december						

1) Na osnovi prej izdanega dovoljenja

Tabela 2. ŠTEVILO OSEB, KI SO PRISPELE S PLOVNIMI OBJEKTI LETA _____

1	Na osnovi izdanega dovoljenja za plovbo v obalnem morju Jugoslavije			Ponovno prispelih na osnovi prej izdanih dovoljenj za plovbo v obalnem morju Jugoslavije		
	skupaj	po načinu prihoda v Jugoslavijo		skupaj	po načinu prihoda v Jugoslavijo	
		po morju	po kopnem		po morju	po kopnem
2 (3 + 4)	3	4	5 (6 + 7)	6	7	
SKUPAJ						
a) po državljanstvu						
Avstrija						
Belgija						
Češkoslovaška						
Francija						
Grčija						
Nizozemska						
Italija						
Madžarska						
ZR Nemčija						
Švica						
Skandinavske države						
Velika Britanija						
Druge evropske države						
Liberija						
Panama						
ZDA						
Druge izvenevropske države						
b) po mescih						
januar						
februar						
marec						
april						
maj						
junij						
julij						
avgust						
september						
oktober						
november						
december						

Tabela 3. ŠTEVILO IZDANIH DOVOLJENJ ZA ČUVANJE V LUKI, PRISTANIŠČU
ALI MARINI LETA _____

	Skupaj	Po načinu prihoda v Jugoslavijo	
		po morju	po kopnem
1	2 (3 + 4)	3	4
Število izdanih dovoljenj - skupaj			
a) po luki, pristanišču, marini, ... kjer čuvajo plovni objekt			
b) po zastavi plovnega objekta			
Avstrija			
Belgija			
Češkoslovaška			
Francija			
Grčija			
Nizozemska			
Italija			
Madžarska			
ZR Nemčija			
Švica			
Skandinavske države			
Velika Britanija			
Druge evropske države			
Liberija			
Panama			
ZDA			
Druge izvenevropske države			
c) po vrsti plovnega objekta			
jahta			
jadrnica			
gliser			
druge vrste plovni objektov			

V _____, dne _____

Žig

Podpis

Odločba ZS AS št. 603 Uradni list SFRJ 18/78

LETNO POROČILO

O ZMOGLJIVOSTI IN PROMETU MARIN ZA LETO _____

mat. št. org. in skup.									

5	5								
občina		vr.org.	dejavnost						

1. Ime organizacije, ki poroča _____
2. Matična številka enotnega registra _____
3. Vrsta organizacije
- oblika združevanja _____
(Ur. list SFRJ, št. 42/76 in 61/77)
4. Občina _____ Naselje _____
Ulica in hišna številka _____ Telefon _____
5. Dejavnost _____
(podskupina)

NAVODILO

Poročilo sestavijo marine oziroma organizacije združenega dela in druge organizacije, ki se organizirano ukvarjajo z oddajanjem ladijskih privezov, s čuvajem in vzdrževanjem plovnih objektov ter drugimi storitvami za potrebe navtičnega turizma.

Poročilo izpolnite v treh izvodih: en izvod pošljite do 15. 3. Zavodu SR Slovenije za statistiko, Ljubljana, Vožarski pot 12, poštni predal 303-VI, drugega pristojni občinski skupščini, tretjega pa obdržite.

P o j a s n i l a :

Akvatorij je površina morja marine s pripadajočimi pomoli (brez kopnega dela).

Privez je del morskoga prostora, kjer se lahko namesti plovni objekt oziroma, kjer je možnost priveza na ladijskem kljunu ali krmu in obstoja možnost priključitve na vodo in električni tok.

Vrste plovnih objektov:

- jahta je plovni objekt, namenjen razvedrilu, rekreaciji ali športu; po obstoječih uzancih ima kabino z najmanj dvema ležiščema, WC in naprave za kuhanje
- jadrnica je plovni objekt na jadra, ki mu je osnovno pogonsko sredstvo veter, medtem ko je motor (če ga ima) le pomožno pogonsko sredstvo. V primeru, da ima tak plovni objekt kabino z najmanj dvema ležiščema, WC in naprave za kuhanje, pa je treba uvrstiti med jahte.
- gliser je plovni objekt, ki lahko plave z veliko hitrostjo, tako da drsi ("glisira") po vodi. Če ima gliser kabino z najmanj dvema ležiščema, WC in naprave za kuhanje, ga je treba šteti pri jahtah.
- drugi plovni objekti so čolni (leseni, plastični, gumijasti in drugi), ki so dolgi več kot 3 metre oziroma tudi taki, ki so krajši od 3 metrov, če imajo motor (razen gliserjev).

Tabela 1: ZMOGLJIVOST MARINE

Stanje na dan 31. XII. leta _____

1. Površina akvatorija	_____	m ²
2. Število privezov		
Skupaj	_____	
Od tega za plovne objekte		
do 6 metrov		
6 - 8	_____	
8 - 10	_____	
10 - 15	_____	
nad 15 metrov	_____	
3. Dolžina razvite obale za privez	_____	m
4. Prostor za shranjevanje plovnih objektov na kopnem		
- skupaj	_____	m ²
Od tega		
- pokrit prostor (hangarji)	_____	m ²

Tabela 2: ŠTEVILO ZASEDENIH PRIVEZOV PO MESCIIH LETA _____
(Stanje 15. v mesecu)

januar	_____
februar	_____
marec	_____
april	_____
maj	_____
junij	_____
julij	_____
avgust	_____
september	_____
oktober	_____
november	_____
december	_____

Tabela 3: ŠTEVILO PLOVNIH OBJEKTOV, KI SO BILI SPREJETI NA ČUVANJE V MARINI LETA _____

	Vrste plovnih objektov				
	Skupaj	od tega			
		jahte	jadrnice	gliserji	druge vrste plovnih objektov
1	2 (3+4+5+6)	3	4	5	6
SKUPAJ					
Od tega					
a) po času, ko je plovni objekt na čuvanju					
do 1 mesec					
1 do 6					
nad 6 mesecev					
b) po zastavi plovnega objekta					
Jugoslavija					
Avstrija					
Belgija					
Českoslovaška					
Francija					
Grčija					
Nizozemska					
Italija					
Madžarska					
ZR Nemčija					
Švica					
Skandinavske države					
Velika Britanija					
Druge evropske države					
Liberija					
Panama					
ZDA					
Druge izvenevropske države					
c) po dolžini plovnega objekta					
do 3 metrov					
3 - 6					
6 - 8					
8 - 10					
10 - 15					
nad 15 metrov					

Tabela 4. PRIHODEK MARINE LETA _____

	Vrednost v dinarjih (brez par)
1. PRIHODEK - Skupaj	
- Prihodek od čuvanja plovnihi objektov - skupaj	
Od tega glede na čas čuvanja do 1 meseca	
1 do 6	
nad 6 mescev	
- Prihodek od prodaje (goriva, maziva, navtične opreme, hrane in pijače v trgovini, itd.)	
- Prihodek, ustvarjen s servisnimi storitvami (tehnični servis)	
- Drugi prihodka (gostinstvo, posredništvo, itd.)	
2. DEVIZNI PRIHODEK (od skupnega)	
- neblagovni	
- blagovni	

Žig

Podpis

V _____ dne _____

REZULTATI RAZISKOVANJ

1. Zaposleni v družbenem sektorju 1974, str. 38
2. Letni pregled odkupa 1974, str. 66
3. Letni pregled obrti 1974, str. 38
4. Letni pregled cen 1974, str. 31
5. Demografski rajoni SRS s historiatom razvoja teritorialnega območja z osnovnimi podatki iz popisov prebivalstva po osvoboditvi, str. 129
6. Letni pregled industrije 1974, str. 132
7. Študenti visokošolskih zavodov 1974-75, str. 76
8. Anketa o zasebnih kmečkih gospodarstvih 1971-74, str. 35
9. Direktorji v organizacijah združenega dela v gospodarski in družbeni dejavnosti 1975, str. 33
10. Letni pregled komunalne dejavnosti 1973, str. 30
11. Letni pregled kmetijstva 1974, str. 44
12. Kulturno-umetniška in znanstvena dejavnost 1974, str. 42
13. Letni pregled gradbeništva 1969, str. 47
14. Osebnih dohodki zaposlenih v družbenem sektorju 1974, str. 54
15. Letni pregled gradbeništva 1970, str. 49
16. Dohodki in izdatki organizacij združenega dela negospodarskih organizacij 1974, str. 65
17. Letni pregled gradbeništva 1971, str. 50
18. Letni pregled gradbeništva 1972, str. 50
19. Letni pregled gradbeništva 1973, str. 48
20. Družbeni produkt in narodni dohodek v letu 1974, str. 48
21. Kulturno-umetniška in prosvetna dejavnost 1974/75, str. 34
22. Seznam osnovnih in srednjih ter višjih in visokih šol na začetku šolskega leta 1975/76, str. 118
23. Zaposleni in družbenem in zasebnem sektorju ter fluktuacija zaposlenih 1974/75, str. 30
24. Vzgojnovarstveni zavodi v letu 1974/75 in socialni zavodi s seznamom poročevalskih enot v letu 1974, str. 63
25. Sestava organov in dejavnosti skupščin občin v letu 1975, str. 35
26. Investicije 1974, družbeni in zasebni sektor, str. 48
27. Naravno gibanje prebivalstva SRS v letu 1973, str. 84
28. Osebnih dohodki po poklicih v letu 1974, str. 68
29. Prebivalstvo SRS 1970-76, str. 35
30. Osnovne šole na začetku šolskega leta 1975/76 po krajevnih skupnostih, str. 41
31. Telesna kultura 1974, str. 53
32. Letni pregled cen 1975, str. 50
33. Letni pregled odkupa 1975, str. 74
34. Periodični finančni računi 1974-1975, str. 35
35. Letni pregled industrije 1975, str. 141
36. Selitveno gibanje prebivalstva v SR Sloveniji 1971-1975, str. 29
37. Osnovne in srednje šole na koncu šolskega leta 1974-1975 in začetku šolskega leta 1975-1976, str. 89
38. Organizacije in skupnosti v gospodarstvu in negospodarstvu v SR Sloveniji, str. 272
39. Kazenska sodna statistika 1975, str. 142
40. Poraba reprodukcijskega materiala in prodaja po republikah v letu 1972, str. 40
41. Letni pregled obrti 1975, str. 41
42. Letni pregled kmetijstva 1975, str. 43
43. Študenti visokošolskih zavodov 1975-76, str. 71
44. Sestava in dejavnosti krajevnih skupnosti 1974-1975, str. 89
45. Letni pregled gradbeništva 1974, str. 70
46. Dohodki in izdatki organizacij združenega dela negospodarskih dejavnosti 1975, str. 42
47. Osebnih dohodki zaposlenih v družbenem sektorju 1975, str. 59
48. Samoupravne interesne skupnosti 1975, str. 32
49. Kulturno-umetniška in znanstvena dejavnost 1975, str. 57
50. Industrijske organizacije in industrijski proizvodi 1975, str. 198
51. Letni pregled gozdarstva 1975, str. 38
52. Letni pregled prometa 1969, str. 102
53. Letni pregled trgovine 1975, str. 88
54. Letni pregled gostinstva 1972, str. 53
55. Vzgojnovarstveni zavodi v šolskem letu 1975-1976, str. 61
56. Letni pregled prometa 1970, str. 101
57. Letni pregled prometa 1971, str. 99
58. Osnovne šole na začetku šolskega leta 1976-77 po krajevnih skupnostih, str. 41
59. Seznam šol s splošnimi podatki na začetku šolskega leta 1976-77, str. 104
60. Kulturno-umetniška in prometna dejavnost 1975-76, str. 34
61. Anketa o zasebnih kmečkih gospodinjstvih 1975, str. 28
62. Telesna kultura, šport in rekreacija v letu 1975, str. 53
63. Letni pregled prometa 1972, str. 100
64. Letni pregled prometa 1973, str. 104
65. Sestava in dejavnost krajevnih skupnosti 1975-1976, str. 90
66. Družbena prehrana v letu 1976, str. 100
67. Pregled sprememb v potrošnji po anketah v letu 1963, 1968 in 1973 v Sloveniji, str. 100
68. Osnovne in srednje šole na začetku šolskega leta 1975-76 in začetku 1976-77, str. 80
69. Zaposleni v družbenem sektorju 1974, str. 44
70. Letni pregled prometa 1974, str. 106
71. Družbeni produkt in narodni dohodek v letu 1975, str. 48
72. Letni pregled prometa 1975, str. 84
73. Investicije 1975 (družbeni in zasebni sektor), str. 51
74. Letni pregled cen 1976, str. 54
75. Naravno gibanje prebivalstva SR Slovenije 1974, str. 100
76. Osebnih dohodki delavcev v združenem delu 1976, str. 65
77. Letni pregled industrije 1976, str. 196
78. Letni pregled odkupa 1976, str. 42
79. Osebnih dohodki po poklicih 1976, str. 77
80. Študenti 1976/77 in diplomanti 1976, str. 78
81. Letni pregled prometa 1976, str. 78
82. Kazensko sodna statistika 1976, str. 123
83. Letni pregled gozdarstva 1976, str. 40
84. Letni pregled trgovine 1976, str. 84
85. Letni pregled kmetijstva 1976, str. 44
86. Vzgojnovarstveni zavodi v šolskem letu 1976/77 in socialni zavodi v letu 1976 s seznamom poročevalskih enot, str. 81
87. Popis učiteljev 1976, str. 81
88. Kulturno-umetniška in znanstvena raziskovalna dejavnost 1976, str. 46
89. Naravno gibanje prebivalstva SR Slovenije 1975, str. 102
90. Anketa o zasebnih kmečkih gospodinjstvih 1976, str. 34
91. Osnovne šole na začetku šolskega leta 1977/78 po krajevnih skupnostih, str. 41
92. Družbeni proizvod in narodni dohodek v letu 1976, str. 78
93. Seznam šol s splošnimi podatki za začetek šolskega leta 1977/78, str. 113
94. Družbena prehrana 1977, str. 41
95. Osebnih dohodki po poklicih 1976, str. 65
96. Osnovne in srednje šole na koncu šolskega leta 1976/77 in začetku 1977/78, str. 75
97. Letni pregled gozdarstva 1977, str. 40
98. Telesna vzgoja, šport in rekreacija v letu 1976, str. 49
99. Kulturno-umetniška in prosvetna dejavnost 1975/76 in 1976/77, str. 51
100. Investicije 1976, str. 66
101. Sestava in dejavnost krajevnih skupnosti 1976-1977, str. 75
102. Osebnih dohodki delavcev v združenem delu 1977, str. 69
103. Letni pregled industrije 1977, str. 175
104. Letni pregled cen 1977, str. 60
105. Študenti 1977-1978 in diplomanti 1977, str. 77
106. Letni pregled kmetijstva 1977, str. 44
107. Letni pregled prometa 1977, str. 77
108. Industrijske organizacije 1965-1976 in proizvodi 1976, str. 212
109. Letni pregled gostinstva 1978, str. 56
110. Samoupravne interesne skupnosti 1977, str. 40
111. Popis zaposlenih delavcev 31.12.1976, str. 74
112. Popis zaposlenih delavcev 31.12.1976 - Zaposleni delavci v združenem delu SR Slovenije in v tujini ter po občinah SR Slovenije, str. 43
113. Vzgojnovarstvene organizacije v šolskem letu 1977/78 s seznamom poročevalskih enot, str. 81
114. Letni pregled trgovine 1977, str. 85
115. Letni pregled odkupa 1977, str. 68
116. Volitve 1978, str. 79
117. Letni pregled obrti 1976, str. 26
118. Kazenska sodna statistika 1977, str. 90
119. Desetozirane osnovne šole SR Slovenije, str. 181
120. Kulturno-umetniška in znanstvena raziskovalna dejavnost 1976-1977, str. 91
121. Družbeni proizvod in narodni dohodek v SR Sloveniji 1977, str. 78
122. Naravno gibanje prebivalstva SR Slovenije 1976, str. 90
123. Popis zaposlenih 31.12.1976, osebni dohodki delavcev v združenem delu po področjih dejavnosti v SRS, str. 70
124. Družbena prehrana 1978, str. 40
125. Popis zaposlenih delavcev 31.12.1976, osebni dohodki delavcev v združenem delu po občinah v SR Sloveniji, str. 42
126. Letni pregled gostinstva 1974, str. 55
127. Letni pregled gostinstva 1975, str. 54
128. Rezultati poisa namestitvenih zmogljivosti v SR Sloveniji 31. avgusta 1977, str. 50
129. Letni pregled turizma 1973-1976, str. 325
130. Seznam šol s splošnimi podatki ob začetku šolskega leta 1978/79, str. 115
131. Popis zaposlenih delavcev 31.12.1976. Zaposleni delavci v združenem delu v SR Sloveniji po skupinah poklicev in področjih dejavnosti, str. 80
132. Prihodki in odhodki organizacij združenega dela negospodarskih dejavnosti 1976-1977, str. 51
133. Letni pregled gradbeništva 1975, str. 74
134. Letni pregled gradbeništva 1976, str. 79
135. Telesna vzgoja, šport in športna rekreacija 1977
136. Kulturno-umetniška in prosvetna dejavnost 1977/78, str. 32
137. Popis zaposlenih delavcev 31.12.1976. Osebnih dohodki delavcev v združenem delu po skupinah poklicev in področjih dejavnosti v SR Sloveniji, str. 67
138. Letni pregled gozdarstva 1978, str. 38
139. Letni pregled gostinstva 1977, str. 62
140. Osebnih dohodki po poklicih v letu 1977, str. 77
141. Anketa o zasebnih kmečkih gospodinjstvih 1977, str. 32
142. Komunalne dejavnosti 1974, str. 32
143. Letni pregled cen 1978, str. 82
144. Osebnih dohodki delavcev v združenem delu 1978, str. 66
145. Letni pregled gradbeništva 1977, str. 103
146. Letni pregled komunalne dejavnosti 1975, str. 29
147. Investicije 1977, str. 75
148. Izkoriščenost zmogljivosti v industriji 1976, str. 43
149. Letni pregled komunalne dejavnosti 1976, str. 31
150. Letni pregled industrije 1978, str. 165
151. Zmogljivosti in uporaba opreme za avtomatsko obdelavo podatkov v letu 1976, str. 49
152. Osnovne in srednje šole konec šolskega leta 1977/78 in ob začetku šolskega leta 1978/79, str. 79
153. Letni pregled kmetijstva 1978, str. 45
154. Anketa o številu živine 15.1.1976, str. 64
155. Študenti 1978/79 in diplomanti 1978, str. 102
156. Osnovne šole po krajevnih skupnostih ob začetku šolskega leta 1978/79, str. 41
157. Delavci v združenem delu in samostojnem osebnem delu, pripravniki ter fluktuacija delavcev 1976-1978, str. 32
158. Letni pregled trgovine 1978, str. 84
159. Letni pregled odkupa 1978, str. 64
160. Organizacije in skupnosti v gospodarstvu in negospodarstvu SR Slovenije, stanje 30.6.1979, str. 879
161. Vzgojnovarstvene organizacije 1978/79 in socialni zavodi 1978 s seznamom poročevalskih enot, str. 76
162. Družbena prehrana 1979, str. 38
163. Letni pregled prometa 1978, str. 48
164. Sestava organov in dejavnost skupščin občin 1979, str. 36
165. Kazenska sodna statistika 1978, str. 96
166. Samoupravne interesne skupnosti 1978, str. 48
167. Družbeni proizvod in narodni dohodek v SR Sloveniji 1978, str. 89
168. Letni pregled komunalne dejavnosti 1978, str. 36
169. Sestava krajevnih skupnosti 1978, str. 52
170. Raziskovalne organizacije 1978, str. 50
171. Letni pregled gradbeništva 1978, str. 104
172. Prihodki in odhodki organizacij združenega dela negospodarskih dejavnosti 1978, str. 36
173. Prodaja po republikah in poraba reprodukcijskega materiala v SR Sloveniji 1976, str. 48
174. Letni pregled gostinstva 1973, str. 42
175. Naravno gibanje prebivalstva SR Slovenije 1977, str. 110
176. Anketa o zasebnih kmečkih gospodinjstvih 1978, str. 38
177. Popis zaposlenih delavcev 31.12.1976. Zaposleni delavci v združenem delu po panogah dejavnosti v SR Sloveniji in v tujini, str. 154
178. Letni pregled turizma 1977, str. 112
179. Osebnih dohodki za določene poklice 1978, str. 62
180. Kulturno-umetniška in prosvetna dejavnost 1978/79, str. 39
181. Letni pregled gostinstva 1978, str. 64
182. Letni pregled turizma 1978, str. 118
183. Letni pregled komunalne dejavnosti 1978, str. 38
184. Letni pregled obrti 1977, str. 43
185. Anketa o številu živine 15.1.1977, str. 65
186. Letni pregled obrti 1978, str. 50
187. Anketa o številu živine 15.1.1978, str. 67
188. Seznam šol s splošnimi podatki ob začetku šolskega leta 1979/80, str. 124
189. Delavci v združenem delu in samostojnem osebnem delu, pripravniki ter fluktuacija delavcev 1979, str. 45
190. Telesna vzgoja, šport in športna rekreacija v letu 1978, str. 52
191. Letni pregled zunanje trgovine 1976, str. 370
192. Popis zaposlenih delavcev 31.12.1976; Delavci in osebni dohodki v združenem delu po medobčinskih skupnostih (regijah) v SR Sloveniji, str. 85
193. Investicije 1978, str. 94
194. Osebnih dohodki delavcev v združenem delu 1979, str. 73
195. Selitveno gibanje prebivalstva SR Slovenije, str. 194
196. Letni pregled gozdarstva 1979, str. 38
197. Kultura, umetnost, informacije 1978, str. 61
198. Letni pregled cen 1979, str. 59
199. Letni pregled industrije 1979, str. 163
200. Industrijske organizacije in industrijski proizvodi 1977, str. 184
201. Industrijske organizacije po občinah 1977, str. 64
202. Industrijske organizacije in industrijski proizvodi 1978, str. 225
203. Industrijske organizacije po občinah 1978, str. 73
204. Osnovne in srednje šole konec šolskega leta 1978/79 in ob začetku šolskega leta 1979/80, str. 75
205. Osnovne šole po KS ob začetku šolskega leta 1979/80, str. 55
206. Letni pregled obrti 1979, str. 34
207. Letni pregled kmetijstva 1979, str. 88
208. Kazensko sodna statistika 1979, str. 101
209. Letni pregled zunanje trgovine 1977, str. 402
210. Študenti 1979/80 in diplomanti 1979, str. 126
211. Popis zaposlenih delavcev 31.12.1976 osebni dohodki delavcev v združenem delu v SR Sloveniji po panogah dejavnosti, str. 104

Odgovarja
v.d. direktorja Milojka Zajšek—Virant

Urednik
Branko Mlinar

Vsebinska urednica
Milica Bizjak

Lektorica
Jasna Karanjac

Tehnični urednik
Anton Rojc

Izdal in tiskal
Zavod SR Slovenije za statistiko
Ljubljana, Vožarski pot 12
1981

ID # 222/1981