



REZULTATI RAZISKOVANJ

**ZAPOSLENE OSEBE V PODJETJIH IN DRUGIH
ORGANIZACIJAH, REPUBLIKA SLOVENIJA**

Stanje 31. december 1990



REZULTATI RAZISKOVANJ

7 TRG DELA

ZAPOSLENE OSEBE V PODJETJIH IN DRUGIH ORGANIZACIJAH, REPUBLIKA SLOVENIJA Stanje 31. december 1990

Ivanka POLANEC-STRNAD, samostojna svetovalka
Tatjana NOVAK, organizatorica programerka
Majda RAKONJAC, organizatorica programerka
Aleksander SKALIČ, programer

VSEBINA

Uvod	5
Metodološka pojasnila	7
Dodatna pojasnila	9
Komentar	9
1. Zaposlene osebe v podjetjih in drugih organizacijah po dejavnosti in stopnji strokovne izobrazbe v Republiki Sloveniji, 31. 12. 1990	15
2. Zaposlene osebe v podjetjih in drugih organizacijah po dejavnosti in stopnji strokovne usposobljenosti v Republiki Sloveniji, 31. 12. 1990	20
3. Zaposlene osebe v podjetjih in drugih organizacijah po dejavnosti in stopnji šolske izobrazbe v Republiki Sloveniji, 31. 12. 1990	25
4. Zaposlene osebe v podjetjih in drugih organizacijah po dejavnosti in starosti v Republiki Sloveniji, 31. 12. 1990	30
5. Zaposlene osebe v podjetjih in drugih organizacijah po skupinah poklicev in stopnji strokovne izobrazbe v Republiki Sloveniji, 31. 12. 1990	34
6. Zaposlene ženske v podjetjih in drugih organizacijah po skupinah poklicev in stopnji strokovne izobrazbe v Republiki Sloveniji, 31. 12. 1990	54
7. Zaposlene osebe v podjetjih in drugih organizacijah po skupinah poklicev in stopnji strokovne usposobljenosti v Republiki Sloveniji, 31. 12. 1990	72
8. Zaposlene ženske v podjetjih in drugih organizacijah po skupinah poklicev in stopnji strokovne usposobljenosti v Republiki Sloveniji, 31. 12. 1990	92
9. Zaposlene osebe v podjetjih in drugih organizacijah po skupinah poklicev in stopnji šolske izobrazbe v Republiki Sloveniji, 31. 12. 1990	110
10. Zaposlene ženske v podjetjih in drugih organizacijah po skupinah poklicev in stopnji šolske izobrazbe v Republiki Sloveniji, 31. 12. 1990	129
11. Zaposlene osebe v podjetjih in drugih organizacijah po vrsti najvišje končane šole in stopnji strokovne usposobljenosti v Republiki Sloveniji, 31. 12. 1990	147
12. Zaposlene ženske v podjetjih in drugih organizacijah po vrsti najvišje končane šole in stopnji strokovne usposobljenosti v Republiki Sloveniji, 31. 12. 1990	151
13. Zaposlene osebe v podjetjih in drugih organizacijah po občini stalnega prebivališča in občini, v kateri delajo, Republika Slovenija 31. 12. 1990	155
14. Zaposlene osebe v podjetjih in drugih organizacijah po dejavnosti, vrsti delovnega razmerja in izmenskem delu v Republiki Sloveniji, 31. 12. 1990	179
15. Zaposlene ženske v podjetjih in drugih organizacijah po dejavnosti, vrsti delovnega razmerja in izmenskem delu v Republiki Sloveniji, 31. 12. 1990	181
16. Zaposlene osebe v podjetjih in drugih organizacijah po dejavnosti, vrsti del in nalog v Republiki Sloveniji, 31. 12. 1990	183
17. Zaposlene ženske v podjetjih in drugih organizacijah po dejavnosti, vrsti del in nalog v Republiki Sloveniji, 31. 12. 1990	185
18. Zaposlene osebe v podjetjih in drugih organizacijah po področjih dejavnosti, stopnji strokovne izobrazbe in stopnji strokovne usposobljenosti v Republiki Sloveniji, 31. 12. 1990	187
19. Zaposlene ženske v podjetjih in drugih organizacijah po področjih dejavnosti, po stopnji strokovne izobrazbe in stopnji strokovne usposobljenosti v Republiki Sloveniji, 31. 12. 1990	190

UVOD

Rezultati raziskovanj (RR) so temeljna edicija Statističnega urada Republike Slovenije, ki celovito prikazuje rezultate posameznega raziskovanja ali skupine sorodnih raziskovanj. V preteklosti so imeli zvezki s takšno ali podobno vsebino različne naslove: Statistična dokumentacija, Statistično poročilo, Interna publikacija, Statistično gradivo. Od leta 1976 pa izhajajo s sedanjim imenom in z zaporednim oštevilčenjem zvezkov. Vsak zvezek RR vsebuje najpomembnejša pojasnila, kratek komentar in tabelarne pregledne. Tako dobijo uporabniki čim bolj zaokroženo podobo o rezultatih in raziskovanju.

V tem zvezku so objavljeni podatki o zaposlenih osebah v podjetjih in drugih organizacijah, ki so rezultat obdelave podatkov iz Baze podatkov o zaposlenih (BPOZ). Od leta 1987 jo vodi in vzdržuje Statistični urad Republike Slovenije.

BPOZ vsebuje bogat izbor podatkov za opazovanje in merjenje nekaterih demografskih, socialnoekonomskih in drugih kazalnikov večinskega dela delovno aktivnega prebivalstva.

Objavljamo osnovne značilnosti o zaposlenih osebah, kot so spol, starost, šolska in strokovna izobrazba, usposobljenost za opravljanje del in nalog, poklic, ki ga opravljajo, vrsto del in nalog, izmensko delo, delovno razmerje, dejavnosti po stanju 31. decembra 1990.

V BPOZ-ju zbrani podatki pa omogočajo agregiranje tudi po drugačnih merilih omogočajo boljše obdelave, zlasti za posebne namene in potrebe ter v različnih časovnih presekih.

Poleg podatkov, objavljenih v tej publikaciji, je mogoče dobiti rezultate obdelav za iste kazalnike, tudi za nižje ravni dejavnosti ali po občinah. Na voljo pa so tudi deindividualizirani individualni podatki.

STATISTIČNA ZNAMENJA

- ni pojava
- . . . ni podatka
- 0 podatek je manjši od 0,5 dane merske enote
- 0,0 podatek je manjši od 0,05 dane merske enote
- Ø povprečje
- 1) označba za opombo pod tabelo ali pod črto
- () začasen (nepopoln), nezadostno preverjen ali ocenjen podatek
- X spremenjena kvaliteta
- * popravljen podatek
- ↑ zajeto s podatkom v smeri puščice

METODOLOŠKA POJASNILA

VIRI IN METODE ZBIRANJA PODATKOV

Podatki, ki jih objavljamo v tem gradivu, so iz Baze podatkov o zaposlenih (BPOZ) in kažejo stanje 31. decembra 1990.

BPOZ smo vzpostavili na podlagi gradiva popisa delavcev v združenem delu po stanju 31. decembra 1986. Vzdržujemo (ažuriramo) jo s podatki iz obrazcev M, to je Prijava podatkov za uvedbo in vodenje matične evidence pokojninskega in invalidskega zavarovanja, zdravstvenega varstva, evidence o sklenitvi delovnega razmerja (M-1, M-2, M-1A, M-3). Predpisani so v Metodološkem gradivu 1/87 (ponatis z dopolnitvami 1991), ki so ga izdal Zavod za pokojninsko in invalidsko zavarovanje, Zavod za zdravstveno zavarovanje Slovenije, Republiški zavod za zaposlovanje in Statistični urad Republike Slovenije.

Do aprila 1989 smo BPOZ ažurirali s podatki, ki nam jih je pošiljal Zavod za pokojninsko in invalidsko zavarovanje.

Od aprila 1989 je za zbiranje, zajetje, kontrolo in posredovanje teh podatkov pooblaščen Informacijski center Zavoda za zdravstveno zavarovanje Slovenije.

BPOZ vsebuje naslednje podatke o zaposlenih: enotno matično številko občana, datum prijave v zavarovanje, datum prenehanja zavarovanja, datum spremembe podatkov, matično številko podjetja in druge organizacije oziroma enote v sestavi, stopnjo šolske izobrazbe, vrsto najvišje končane šole, stopnjo strokovne izobrazbe, stopnjo strokovne usposobljenosti za opravljanje del in nalog, poklic, ki ga opravlja, vrsto del in nalog, izmensko delo, delovno razmerje, delovni čas (ur/teden), podlago za zavarovanje, državljanstvo, prvič zaposlen v RS.

Podatki o dejavnosti, občini, vrsti organizacije in lastni podjetja in druge organizacije oziroma enote v sestavi, v kateri dela zaposlena oseba, so prevzeti (iz matične številke) iz Poslovnega registra Slovenije.

Podjetja in druge organizacije ter njihove enote v sestavi so razvrščene po dejavnosti v skladu z Enotno klasifikacijo dejavnosti (Ur. l. SFRJ, št. 34/76) in dopolnitvami (Ur. l. SFRJ, št. 14/77, 62/77, 18/80, 72/80, 77/82, 71/83, 68/84, 76/85, 28/76, 72/86).

Podatki o stalnem prebivališču (občina, naselje, ulica, hišna številka), zakonskem stanu in slovenskem državljanstvu so za zaposlene osebe s stalnim prebivališčem v Sloveniji prevzeti (iz enotne matične številke občana) iz Centralnega registra prebivalstva. Za tuje državljane z začasnim prebivališčem v Sloveniji in dnevne migrante teh podatkov ni, razen državljanstva (države, iz katere prihaja).

ZAJETJE

V BPOZ-ju so zajeti podatki o zaposlenih osebah (zavarovanci pokojninskega in invalidskega ter zdravstvenega zavarovanja) pri podjetjih in drugih organizacijah oziroma enotah v sestavi na območju Republike Slovenije, ne glede na lastnino. Zajeti so izvoljeni ali imenovani nosilci javne ali druge družbene funkcije v Republiki Sloveniji, če

prejemajo za svoje delo plačo, oziroma če za svoje delo uveljavljajo nadomestilo plače. V BPOZ-ju so tudi lastniki podjetij, če jih osebno vodijo in če niso zavarovani na drugi podlagi.

V objavljenih podatkih po stanju 31. decembra 1990 niso vključene zaposlene osebe v RSNZ-ju (zdaj MNZ) in državljani SFRJ s stalno zaposlitvijo v jugoslovanskih predstavništvih, zastopstvih, na gradbiščih ipd. v tujini.

DEFINICIJE

Zaposlena oseba je:

- oseba, ki je sklenila delovno razmerje pri podjetju in drugih organizacijah na območju Republike Slovenije,
- izvoljeni ali imenovani nosilec javne ali družbene funkcije, ki za svoje delo prejema plačo,
- lastnik podjetja, ki ga osebno vodi in ni zavarovan na drugi podlagi.

Delovno razmerje je lahko sklenjeno za določen ali nedoločen čas, za polni ali krajši delovni čas od polnega.

Šolska izobrazba je vrsta šole, v kateri si je zaposlena oseba pridobila najvišjo stopnjo v svojem izobraževanju. Šolska izobrazba je lahko pridobljena z obiskovanjem redne šole, z obiskovanjem šole, ki zamenjuje redno, z opravljanjem zasebnih izpitov v redni šoli, z obiskovanjem tečaja za skrajšano šolanje, ki dajo spričevalo redne šole.

Vrsta najvišje končane šole (skupina, odsek, smer) je izobraževanje na šoli, ki jo je zaposlena oseba končala. Klasifikacijo šol je pripravil Zvezni zavod za statistiko v Beogradu za potrebe popisa delavcev v združenem delu za leto 1986. Njen sestavni del je seznam šol.

Strokovna izobrazba je formalnoppravna kvalifikacija, ki si jo je zaposlena oseba pridobila, ko je končala ustrezno izobraževanje na šoli, končala tečaj ali opravila izpit za pridobitev stopnje izobrazbe ali s priznanjem na podlagi dela. Za vsako stopnjo strokovne izobrazbe mora imeti ustrezn dokument: diplomu, spričevalo, odločbo oziroma potrdilo.

Naziv *doktor znanosti* si pridobi oseba z najvišjo znanstveno oziroma akademsko stopnjo, ki si jo je pridobila z uspešno branjeno in ugodno ocenjeno doktorsko disertacijo na fakulteti, visoki šoli, akademiji umetnosti in z zakonom določeni znanstveni ustanovi, v kateri poteka študij tretje stopnje.

Naziv *magister znanosti* si pridobi oseba, ki je končala tretjo stopnjo študija na fakulteti, visoki šoli, akademiji umetnosti ali pri inštitutu in znanstveni ustanovi.

Visoko strokovno izobrazbo ima oseba, ki je končala drugo stopnjo fakultete ali njej enake šole oziroma šolo ali tečaj, ki ji je z odločbo o stopnji šol, tečajev in izpitov določena stopnja fakultete. Visoko strokovno izobrazbo ima tudi oseba, ki je kot javni uslužbenec opravila poseben izpit za priznanje visoke strokovne izobrazbe, in oseba, ki ji je bila po predpisih o javnih uslužbencih priznana

visoka izobrazba.

Višjo strokovno izobrazbo ima oseba, ki je končala prvo stopnjo fakultete ali njej enake šole, višjo ali njej enako šolo oziroma šolo ali tečaj, ki jima je z odločbo o stopnji šol, tečajev in izpitov določena stopnja višje šole. Višjo strokovno izobrazbo ima lahko tudi oseba, ki je kot javni uslužbenec opravila posebni izpit za priznanje višje strokovne izobrazbe, in oseba, ki ji je bila po predpisih o javnih uslužbencih priznana višja izobrazba.

Srednjo strokovno izobrazbo ima oseba, ki je končala strokovno splošnoizobraževalno ali njej enako šolo druge stopnje oziroma šolo ali tečaj, ki jima je z odločbo o stopnji šol, tečajev in izpitov določena stopnja šole druge stopnje. Srednjo strokovno izobrazbo ima tudi oseba, ki je kot javni uslužbenec opravila poseben strokovni izpit za priznanje srednje strokovne izobrazbe, in oseba, ki ima po predpisih o javnih uslužbencih priznano srednjo izobrazbo.

Nižjo strokovno izobrazbo ima oseba, ki je končala najmanj osemletno ali njej enako šolo, nepopolno ali splošno izobraževalno šolo druge stopnje oziroma šolo ali tečaj, ki jima je z odločbo o stopnji šol in tečajev določena stopnja osemletne osnovne šole ali nepopolne šole druge stopnje, in se je usposobila za delo, za katero se zahteva nižja strokovna izobrazba. Nižjo strokovno izobrazbo ima tudi oseba, ki ima po predpisih o javnih uslužbencih priznano nižjo strokovno izobrazbo, in oseba s končano prvo fazo srednjega usmerjenega izobraževanja (skupne osnove).

Visokokvalificirana oseba je končala šolo za pridobitev visoke kvalifikacije ali njej enako šolo oziroma je opravila izpit za pridobitev visoke kvalifikacije po splošnem navodilu o pridobitvi strokovne izobrazbe s praktičnim delom.

Kvalificirana oseba je končala šolo za pridobitev kvalifikacije oziroma je opravila izpit za pridobitev kvalifikacije po splošnem navodilu o pridobitvi strokovne izobrazbe s praktičnim delom.

Polkvalificirani (priučeni) osebi je v podjetju in drugi organizaciji priznana stopnja strokovne izobrazbe polkvalificiranega (priučenega) delavca in prva faza srednjega usmerjenega izobraževanja (skupne osnove).

Nekvalificirana oseba si ni pridobila strokovne izobrazbe na nobenega od prej opisanih načinov.

Strokovna usposobljenost za opravljanje del in nalog so splošna in strokovna znanja, praktična usposobljenost in druge lastnosti, ki jih mora imeti oseba, da lahko uspešno opravlja določena dela in naloge v podjetju in drugi organizaciji. Stopnje so določene v pravnih in splošnih aktih podjetja in organizacije.

Stopnja strokovne usposobljenosti izhaja iz opisa delovnega mesta, na katerem oseba dela, v nasprotju s stopnjo strokovne izobrazbe, ki je osebna oznaka zaposlene osebe.

Poklic je vrsta del in nalog, ki jih zaposlena oseba opravlja za proizvodnjo materialnih in drugih dobrin oziroma za storitve, s katerimi si pridobiva plačo.

Osnova za razvrstitev po poklicih je predpisana Enotna klasifikacija poklicev (Ur.l. SFRJ, št. 29/81)

Vrsta del in nalog so dela in naloge, za katera je oseba sklenila delovno razmerje, oziroma, je bila razporejena v skladu s pravnimi in splošnimi akti podjetja ali druge organizacije.

Individualno ročno delo so dela in naloge, ki niso v sestavi proizvodnih linij, montažnih trakov, konvejerjev in podobno, na katerih se delo opravlja ročno in z ročnimi delovnimi sredstvi. Sem spadajo tudi dela in naloge, za katera se uporabljajo mehanizirano ročno orodje in ročni stroji.

Verižno povezano ročno delo so dela in naloge, ki se opravljajo v okviru proizvodnih linij, montažnih trakov, konvejerjev in podobno in se opravljajo ročno z ročnimi sredstvi ali mehaniziranim ročnim orodjem in ročnimi stroji. Tu je delo verižno povezano, kar pomeni, da en delavec opravlja samo eno določeno delovno operacijo, fazo ali prijem na določenem predmetu.

Strojno delo so dela in naloge, pri katerih se mehanično obdeluje tvarina z univerzalnimi, polavtomatskimi in avtomatskimi obdelovalnimi stroji; dela z napravami, aparati in inštalacijami in nadzor nad njihovim delom, dela in nadzor na avtomatskih proizvodnih linijah, napravah in aparatih; priprava in uravnava strojev, aparatov, naprav in podobno. Pri tej vrsti del oseba ne proizvaja neposredno s svojo močjo, ampak prevzema to vlogo stroj.

Delo s transportnimi in prometnimi sredstvi je delo, pri katerem oseba neposredno dela z mehanizacijo za notranji transport in s prometnimi sredstvi.

Splošno delo so dela in naloge, pri katerih se opravljajo splošna pisarniška, administrativna, obračunska, računovodsko-knjigovodska, kadrovska, blagajniška, strojepisna in podobna dela; sem spadajo dela telefonistov, telegrafistov, raznašalcev poštnih pošilk, dela zavarovanja in varnosti ter druga splošna dela.

Strokovno delo so dela in naloge v zvezi z organizacijo in pripravo proizvodnje oziroma dela in naloge, ki sestavljajo osnovno dejavnost podjetja ali druge organizacije.

Delo splošnega vodstva je delo splošnega vodstva podjetja ali druge organizacije.

Znanstvenoraziskovalno delo so dela in naloge, ki so neposredno povezana z znanstvenoraziskovalnim delom v podjetjih ali drugih organizacijah ter v znanstvenostrokovnih, izobraževalnih in drugih institucijah. Sem so uvrščene samo zaposlene osebe, ki neposredno delajo pri znanstvenih raziskovanjih.

Izmensko delo

Enoizmensko delo je delo, ki ga v 24 urah opravi ena sama zaposlena oseba, ne glede na to, v katerem delu dneva in ne glede na to, ali dela v nedeljenem ali deljenem delovnem času.

Pri *dvoizmenskem* delu se pri opravljanju del in nalog v 24 urah izmenjata dve zaposleni osebi.

Pri *triizmenskem* delu se pri opravljanju del in nalog v 24 urah izmenjajo tri zaposlene osebe.

Pri *štiri- in večizmenskem* delu se pri opravljanju del in nalog v 24 urah izmenjajo štiri zaposlene osebe ali več.

Opravljanje del in nalog v *turnusu* traja od 12 do 24 ur ali po kateri drugi časovni razvrstitvi, temu pa sledi 24-urni ali daljši prosti čas.

Izmenski koeficient se izračuna:

$$S = \frac{R}{R1 + 1/2R2 + 1/3R3 + 1/4R4}$$

S = izmenski koeficient

R = skupno število zaposlenih oseb določene skupine

R1 = število zaposlenih oseb v eni izmeni

R2 = število zaposlenih oseb v dveh izmenah

R3 = število zaposlenih oseb v treh izmenah in turnusu

R4 = število zaposlenih oseb v štirih ali več izmenah

Delovno razmerje je lahko sklenjeno za čas, ki ni vnaprej določen - *nedoločen* čas, oziroma za čas, ki je vnaprej določen - *določen* čas.

POJASNILA

Število zaposlenih oseb v BPOZ-ju po določenem stanju je večje od števila zaposlenih oseb, zajetih s statističnim raziskovanjem Mesečno poročilo o plačah in zaposlenih osebah v podjetjih in drugih organizacijah (ZAP/M) za isto stanje. Razliko predstavljajo vse zaposlene osebe, za katere, iz kakršnihkoli vzrokov ne sporočajo podatkov za ZAP/M (npr. zasebna podjetja).

V podjetjih in drugih organizacijah, kjer izpolnjujejo obrazce M, velikokrat ne upoštevajo navodil pri vpisovanju podatkov.

Pri prijavi ali pri sporočanju sprememb podatkov morajo na obrazec M vpisati pravilno in veljavno desetmestno matično številko podjetja in druge organizacije oziroma enote v sestavi, kjer bo zaposlena oseba dejansko delala oziroma kjer dela. To je predvsem pomembno za enote v sestavi, kjer navadno opravljajo drugo dejavnost kot v matičnem podjetju oziroma so njihovi sedeži v drugih občinah. Toda pogostokrat namesto matične številke enote v sestavi vpisujejo sedemmestno številko matičnega podjetja. Po prevzemu podatkov iz poslovnega registra so tako zaposlene osebe razporejene v dejavnost in v občino sedeža matičnega podjetja in ne tja, kjer dejansko delajo.

Za podatke (npr. poklic, vrsta šole, stopnja strokovne izobrazbe itd.) je treba poleg besedila vpisati tudi ustrezno šifro. Za ta namen se uporabljajo predpisane klasifikacije ali šifranti. Vendar pa dajalci podatkov vedno ne upoštevajo temeljnega načela pri razvrščanju, niso dovolj natančni ali

pa uporabljajo napačne klasifikacije oziroma šifrante.

Večina dajalcev podatkov ne sporoča premestitev iz enote v enoto. Le redko sporočajo spremembe npr. o dokončanju višje stopnje šolske izobrazbe, premestitvi na drugo delovno mesto (sprememba poklica), spremembi delovnega razmerja (pripravnik) itd.

Zaradi tega se pogosto pojavljajo nepravilni in logično nemogoči podatki ali pa podatki manjkajo. Nekatere napačne podatke lahko popravljamo, usklajujemo in dopolnjujemo. Zaradi preobsežnosti gradiva pogostokrat ni možnosti za dodatno preverjanje in odpravljanje napak.

Zgoraj omenjeni problemi so vzrok, da se pri nekaterih kategorijah kazalnikov še pojavljajo nelogičnosti.

Zaposlene osebe, pri katerih so bile napačno določene šifre za posamezne spremenljivke ali pa podatkov ni, so razvrščene pod "neznano".

Izjema so podatki o stalnem prebivališču v tabeli o zaposlenih osebah v podjetjih in drugih organizacijah po občini stalnega prebivališča in občini, v kateri delajo. Tu so pod "neznano" zajeti vsi, ki nimajo stalnega prebivališča v Republiki Sloveniji (npr. tujci).

Vse našteje izjeme je treba upoštevati pri analiziranju podatkov.

OPOMBA:

Uporabnikom podatkov oziroma bralcem te publikacije se vljudno opravičujemo, ker vse objavljene tabele v njej niso posebej oblikovane za tisk, ampak smo natisnili kar računalniške izpise le-teh (npr. besedila za poklice). Za tako obliko smo se odločili, ker želimo kljub obsežnemu gradivu podatke ponuditi zainteresiranim uporabnikom tudi v tiskani obliki.

PUBLIKACIJE S PODROČJA STATISTIKE ZAPOSLENIH

Podatki o zaposlenih osebah so bili objavljeni v:

- Letnih pregledih o zaposlenih za leta 1951, 1952, 1953;
- Statističnih gradivih: 1962, 18/69, 11, 12/72, 10/73, 2, 7, 11, 20/74, 13/75;
- Rezultatih raziskovanj: 1, 23/76, 69/77, 111, 112/78, 131, 157/79, 189, 192/80, 224, 249/81, 273, 278/82, 319/83, 335, 349/84, 371/85, 387/86, 406/87, 432/88, 449, 451, 455/89, 474, 498/90
- Statističnih podatkih po občinah: I/60, I/61, I/62, I, IX/64, VII/65, X/66, XI/68, IX/69, II/70, VII/71, I/72, III/73, II/74, V/75, III/76, XI/77, VII/78, IV, IX, XVI, XXI/79, I, XII/80, IX/81, V/82, XV/83, 13/84, 7/85, 10/86, 4, 22/89, 3/90.

KOMENTAR

Število zaposlenih oseb v podjetjih in drugih organizacijah se je večalo do leta 1987, po tem letu pa se je začelo nižati.

Po stanju 31. decembra 1986 je bilo v podjetjih in drugih organizacijah zaposlenih 830 985 oseb, že čez štiri leta jih je bilo za 73 363 ali 8,82 odstotka manj. Zaposlenost se je zmanjšala predvsem v gospodarstvu, in sicer za desetino, medtem ko se je v negospodarstvu zmanjšala le za pol odstotka. Na to kaže tudi spremenjeno razmerje med zaposlenimi po področjih dejavnosti. Leta 1986 je na področju gospodarskih dejavnosti delalo 84,18 odstotka vseh zaposlenih, leta 1990 je njihov delež znašal 82,75 odstotka.

Tabela 1. Struktura zaposlenih oseb v podjetjih in drugih organizacijah po področjih dejavnosti, Republika Slovenija, 31. december 1986, 1990

	1986	1990
Skupaj	100,00	100,00
Industrija in rudarstvo	45,77	46,04
Kmetijstvo in ribištvo	1,65	1,90
Gozdarstvo	0,88	0,76
Vodno gospodarstvo	0,16	0,17
Gradbeništvo	7,90	6,73
Promet in zveze	5,88	5,88
Trgovina	9,13	9,52
Gostinstvo in turizem	3,16	3,07
Obrt in osebne storitve	3,58	2,47
Stan.-komun. dejavnost	1,59	1,57
Finance in dr. posl. stor.	4,45	4,66
Izobraževanje in kultura	6,03	6,67
Zdravstvo. in soc. varstvo	6,39	7,19
Družbene org. in skup.	3,40	3,40

V štirih letih se je delež zaposlenih moških zmanjšal bolj (za 10,22 odstotka) kot delež zaposlenih žensk (za 7,18 odstotka). Zaradi tega se je spremenilo razmerje pri zaposlenosti po spolu.

Leta 1986 je bilo med vsemi zaposlenimi 54,22 odstotka moških in 45,78 odstotka žensk, leta 1990 pa je bilo to razmerje 53,39 : 46,61. (slika 1)

Zmanjševanje števila zaposlenih oseb ni bilo enakomerno porazdeljeno po starostnih kategorijah. Število najmlajših zaposlenih oseb, to je tistih med 15 in 19 letom, se je od leta 1986 do 1990 razpolovilo. Najbolj se je zmanjšalo število fantov iz te starostne skupine v gospodarskih dejavnostih. V štirih letih se je zmanjšalo z 18 326 na 7 802. Opazno manjše je tudi število zaposlenih med mladino, staro od 20 do 24 let in to za četrtno. Delež starejše generacije, to je od 45. leta starosti naprej, ki predstavlja nekoliko več kot petino vseh zaposlenih, je skoraj nespremenjen, razen zaposlenih, starih od 55 do 59 let. V primerjavi z letom 1986 pa je bilo leta 1990 za petino več zaposlenih iz starostne skupine 35 do 44 let.

Tabela 2. Povprečna starost zaposlenih oseb v podjetjih in drugih organizacijah, Republika Slovenija, 31. december 1986, 1990

	1986	1990
Zaposlene osebe - skupaj	35,2	36,0
Moški	36,0	36,8
Ženske	34,2	34,9

Tabela 3. Struktura zaposlenih oseb v podjetjih in drugih organizacijah po starosti, Republika Slovenija, 31. december 1986, 1990

	Skupaj	Starost									
		15-19	20-24	25-29	30-34	35-39	40-44	45-49	50-54	55-59	60 in več let
1986											
Skupaj	100,00	4,59	13,82	16,48	17,09	14,48	10,95	10,41	7,83	3,67	0,68
Gospodarstvo	100,00	5,13	14,38	16,42	17,09	14,24	10,62	10,31	7,68	3,59	0,54
Negospodarstvo	100,00	1,75	10,87	16,76	17,08	15,74	12,65	10,94	8,64	4,14	1,43
1990											
Skupaj	100,00	2,24	11,62	16,50	17,02	16,98	14,00	10,73	7,50	2,83	0,57
Gospodarstvo	100,00	2,48	12,41	16,41	16,85	17,03	13,77	10,52	7,42	2,67	0,44
Negospodarstvo	100,00	1,10	7,81	16,91	17,86	16,77	15,13	11,75	7,91	3,59	1,17

Sprememba v strukturi po stopnji šolske izobrazbe kaže, da imajo pri ohranjanju delovnih mest ali pri novem zaposlovanju vedno več prednosti bolj izobraženi.

Najbolj (za četrtno) se je namreč zmanjšalo število zaposlenih oseb brez izobrazbe ali z nedokončano osnovno šolo. Njihov delež je leta 1986 znašal 18,95 odstotka, čez štiri leta le še 15,53 odstotka. Z dokončano osnovno šolo jih je bilo za 13,57 odstotka manj, kar pomeni 18,98 odstotka v skupnem številu za leto 1990, medtem ko jih je bilo leta 1986 še 20,02 odstotka. Delež vseh zaposlenih oseb z višjo stopnjo izobrazbe pa se je povečal. Delež zaposlenih oseb s končano šolo za kvalificirane delavce je bil za 2,2 odstotka in s končano srednjo šolo za 12,2 odstotka večji. Najbolj pa sta se povečala deleža zaposlenih oseb s končano višjo šolo (za 14,2 odstotka) in z visoko (za 17,3 odstotka).

Izjema so samo visokokvalificirani. Njihov delež je namreč manjši zaradi razvrščanja: vključene so samo zaposlene osebe, ki so to stopnjo šolske izobrazbe dosegle po starem sistemu šolanja. Ta stopnja šolske izobrazbe ustreza V. stopnji srednjega usmerjenega izobraževanja. Zato so zaposlene osebe, ki so to stopnjo dosegle v srednjeusmerjenem izobraževanju razvrščene v kategorijo zaposlenih s končano V. stopnjo SUI.

Sočasno s spremembami v strukturi zaposlenih oseb po stopnji šolske izobrazbe se je spremenila tudi struktura zaposlenih oseb po stopnji strokovne izobrazbe. Delež zaposlenih oseb z nižjo strokovno izobrazbo, polkvalificiranih in nekvalificiranih je skoraj za desetino manjši kot pred štirimi leti. V gospodarstvu je delež teh kategorij za 8,9 odstotka, v negospodarstvu za 12 odstotkov manjši. Hkrati pa so se povečali deleži zaposlenih oseb s srednjo strokovno izobrazbo (za 14,3 odstotka), z višjo (za 12,2 odstotka) in z visoko (za 16,5 odstotka). V gospodarstvu so se njihovi deleži povečali celo za več odstotkov, medtem ko v negospodarstvu ni bilo tako izrazitih sprememb. Pri teh je delež zaposlenih oseb s srednjo izobrazbo ostal celo na isti ravni. (slika 2.)

Čeprav se je v štirih letih povečal delež bolj izobraženih, pa je še vedno velika razlika med dejansko izobrazbo in strokovno usposobljenostjo, ki jo zahtevajo na delovnih mestih glede na funkcijo. Primerjava med številom zaposlenih, ki delajo na delovnih mestih z zahtevano visoko ali višjo strokovno usposobljenostjo, in številom zaposlenih z visoko ali višjo strokovno izobrazbo kaže, da manjka kar četrtna takih z ustrežno izobrazbo. V gospodarstvu je za več kot tretjino več delovnih mest z zahtevano visoko in višjo strokovno usposobljenostjo kot jih je v gospodarstvu zaposlenih z visoko in višjo izobrazbo. Veliko manjše so te razlike v negospodarstvu, kjer jih manjka 12,8 odstotka z ustrežno visoko in 13,4 odstotka z ustrežno višjo izobrazbo. Število zaposlenih na delovnih mestih z zahtevano srednjo strokovno usposobljenostjo je za 6,1 odstotka večje od števila zaposlenih z ustrežno izobrazbo. V gospodarstvu je ta razlika 8,4 odstotka, v negospodarstvu pa ni razlike. Dela in naloge z zahtevano strokovno usposobljenostjo visokokvalificiranega delavca opravlja v skupnem številu zaposlenih za 34,2 odstotka in v gospodarstvu za 35,7 odstotka, več zaposlenih, kot jih

dejansko ima to stopnjo izobrazbe. Le v negospodarstvu je zaposlenih več visokokvalificiranih, kot je na voljo delovnih mest s to zahtevano stopnjo usposobljenosti.

Tudi delovnih mest z zahtevano kvalifikacijo in polkvalifikacijo je več v primerjavi z zaposlenimi, ki imajo to izobrazbo. V gospodarstvu je ta razlika pri kvalificiranih 11 odstotkov in pri polkvalificiranih 23,3 odstotka. V negospodarstvu pa je več zaposlenih z izobrazbo kvalificiranega delavca, kot je delovnih mest, za katera se zahteva ta stopnja strokovne usposobljenosti.

Za zaposlene, ki so nekvalificirani, pa je značilno, da jih je za 143,5 odstotka več, kot je na voljo delovnih mest, na katerih se ne zahteva nobene kvalifikacije. Podobno je pri zaposlenih z nižjo strokovno izobrazbo. Tudi teh je več, kot je delovnih mest s to stopnjo strokovne usposobljenosti.

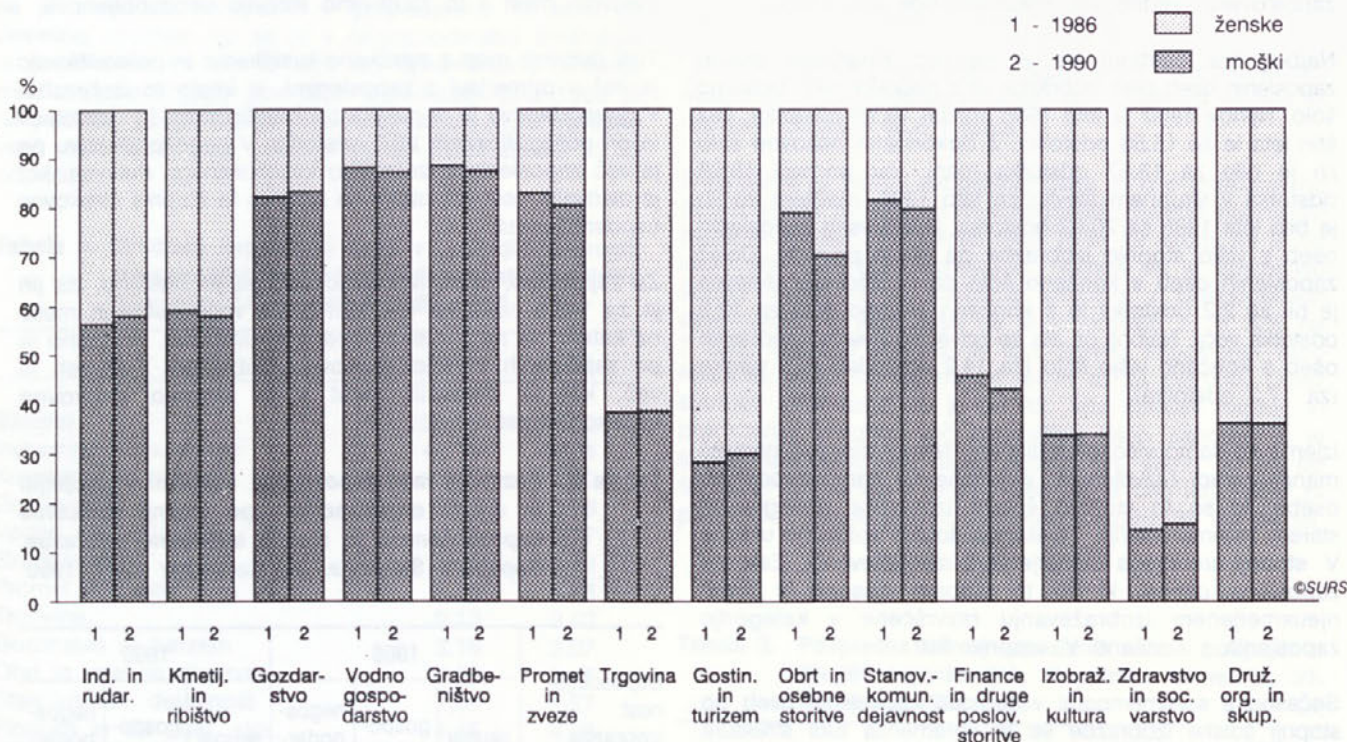
Tabela 4. Razmerje med zaposlenimi osebami v podjetjih in drugih organizacijah po stopnji strokovne usposobljenosti in stopnji strokovne izobrazbe, Republika Slovenija, 31. december 1986, 1990

Usposobljenost izobrazba	1986			1990		
	skupaj	gospodarstvo	negospodarstvo	skupaj	gospodarstvo	negospodarstvo
Visoka	1,31	1,49	1,14	1,36	1,59	1,15
Višja	1,57	1,80	1,34	1,35	1,54	1,15
Srednja	1,09	1,16	0,91	1,06	1,08	1,00
VKV	1,39	1,40	0,76	1,52	1,56	0,87
KV	1,04	1,06	0,74	1,11	1,13	0,86
Nižja	0,54	0,49	0,74	0,64	0,65	0,63
PKV	1,38	1,37	1,39	1,32	1,31	1,59
NKV	0,48	0,47	0,68	0,41	0,40	0,53

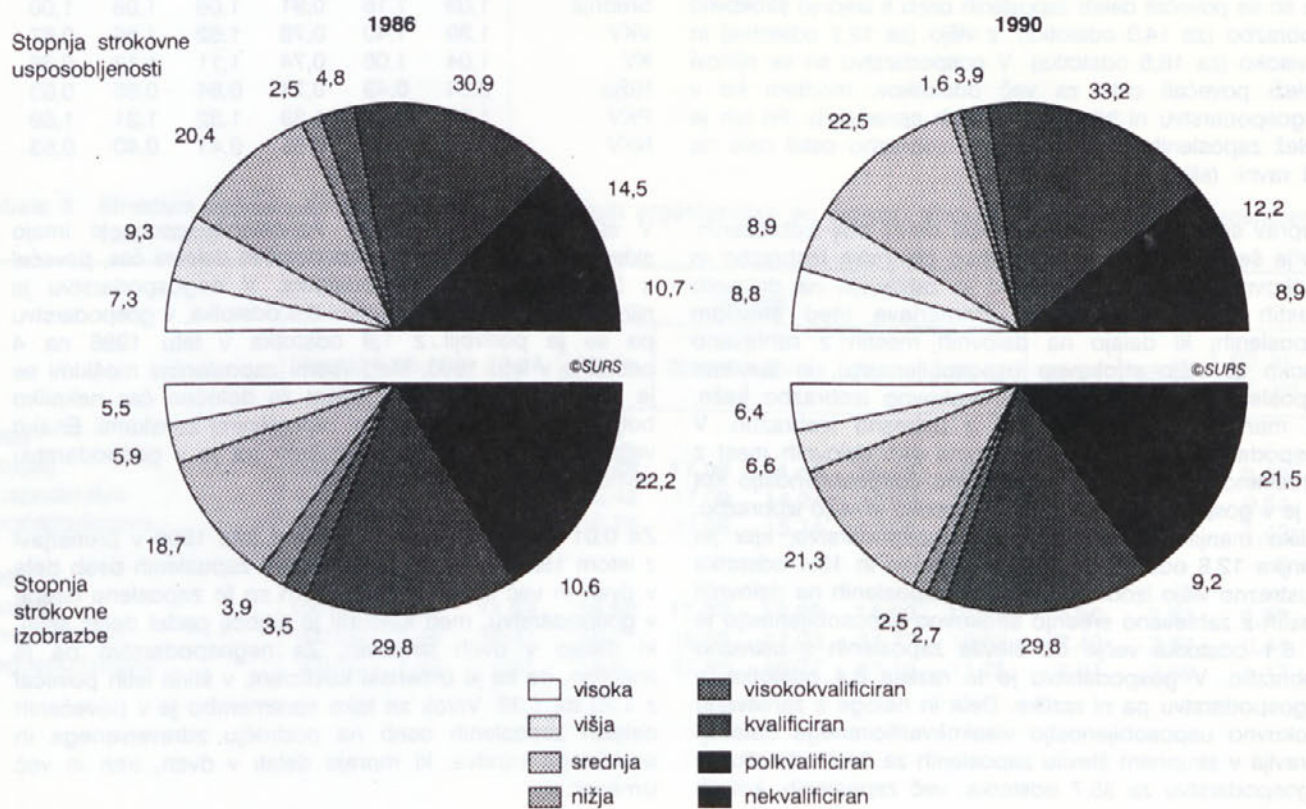
V štirih letih se je delež zaposlenih oseb, ki imajo sklenjeno delovno razmerje za določen delovni čas, povečal s 3 odstotkov na 4,8 odstotka. V negospodarstvu je njihov delež še vedno na ravni 8,9 odstotka, v gospodarstvu pa se je podvojil z 1,9 odstotka v letu 1986 na 4 odstotka v letu 1990. Med vsemi zaposlenimi moškimi se je delež z delovnim razmerjem za določen čas nekoliko bolj povečal kot med vsemi zaposlenimi ženskami. Enako velja za negospodarstvo, medtem pa je v gospodarstvu ravno nasprotno. (slika 3)

Za 0,01 manjši izmenski koeficient leta 1990 v primerjavi z letom 1986 kaže, da čedalje manj zaposlenih oseb dela v dveh in več izmenah. Predvsem so to zaposlene osebe v gospodarstvu, med katerimi je najbolj padel delež tistih, ki delajo v dveh izmenah. Za negospodarstvo pa je značilno, da se je izmenski koeficient, v štirih letih povečal z 1,23 na 1,38. Vzrok za tako spremembo je v povečanih deležih zaposlenih oseb na področju zdravstvenega in socialnega varstva, ki morajo delati v dveh, treh in več izmenah.

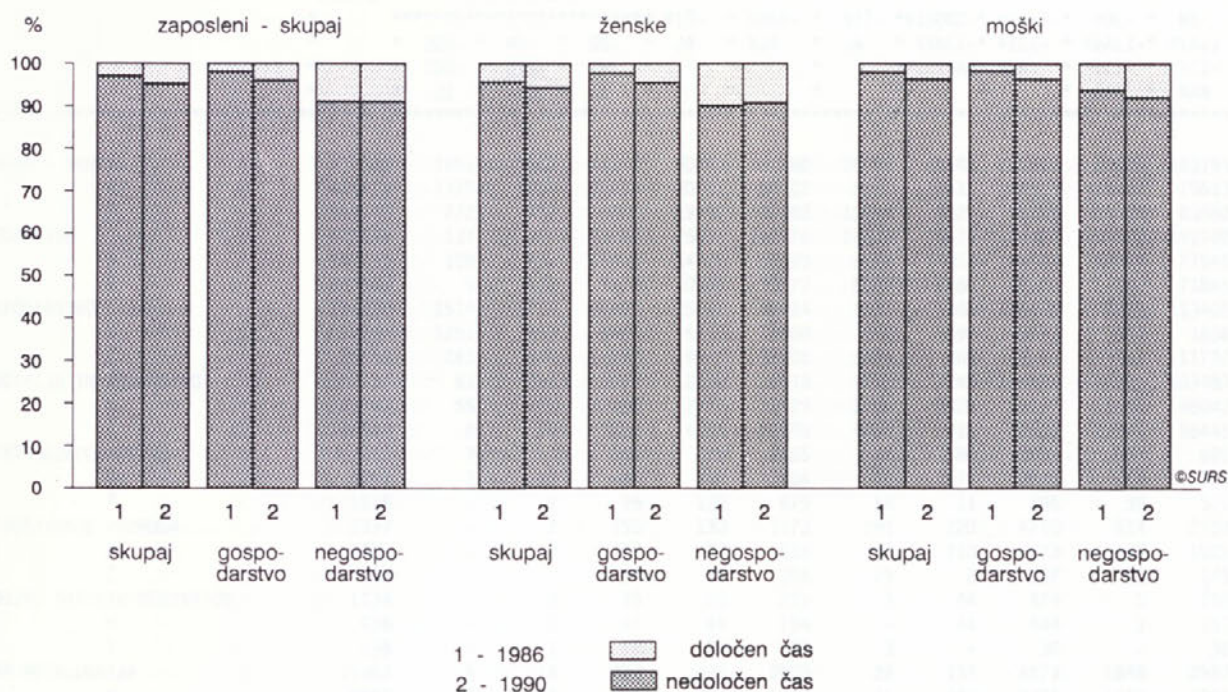
Slika 1: Struktura zaposlenih oseb v podjetjih in drugih organizacijah po spolu in področjih dejavnosti, Republika Slovenija, 31. december 1986, 1990



Slika 2: Struktura zaposlenih oseb v podjetjih in drugih organizacijah po stopnji strokovne izobrazbe in stopnji strokovne usposobljenosti, Republika Slovenija, 1986, 1990



Slika 3: Struktura zaposlenih oseb v podjetjih in drugih organizacijah po delovnem razmerju in spolu, Republika Slovenija, 31. december 1986, 1990



1. ZAPOSLENE OSEBE V PODJETJIH IN DRUGIH ORGANIZACIJAH PO DEJAVNOSTI IN STOPNJI STROKOVNE IZOBRAZBE V REPUBLIKI SLOVENIJI, 31. 12. 1990

* * * * * STOPNJA STROKOVNE IZOBRAZBE * * * * *											
* * * * * V I S O K A * * * * *											
* SKUPAJ *	* DOK-*	* MA-*	* OS-*	* JA *	* SRED-*	* NIŽ-*	* VISOKO-*	* KVALI-*	* POL-*	* NE-*	
* * * * *	* TOR-*	* GIS-*	* TA-*	* * * *	* NJA *	* JA *	* KVALI-*	* FICI-*	* KVALI-*	* KVALI-*	
* * * * *	* * * *	* * * *	* * * *	* * * *	* * * *	* * * *	* FICIRAN*	* RAN *	* FICI-*	* FICI-*	
* * * * *	* * * *	* * * *	* * * *	* * * *	* * * *	* * * *	* * * *	* * * *	* * * *	* * * *	

SLOVENIJA - SKUPAJ	757622	1651	2483	44674	50053	161590	18903	19442	225856	69775	163195
M	404479	1379	1751	24874	20111	68207	6659	15613	147531	38741	79613
Ž	353143	272	732	19800	29942	93383	12244	3829	78325	31034	83582
GOSPODARSTVO	627244	137	764	23048	25011	119176	14872	18474	210420	65552	149790
M	369736	128	632	15471	14976	59599	6064	15014	141858	38049	77945
Ž	257508	9	132	7577	10035	59577	8808	3460	68562	27503	71845
NEGOSPODARSTVO	130378	1514	1719	21626	25042	42414	4031	968	15436	4223	13405
M	34743	1251	1119	9403	5135	8608	595	599	5673	692	1668
Ž	95635	263	600	12223	19907	33806	3436	369	9763	3531	11737
INDUSTRIJA IN RUDARSTVO	348777	63	363	10478	12159	55518	7258	7246	105824	46381	103487
M	202147	55	293	7222	7775	31429	2799	6328	75167	23037	48042
Ž	146630	8	70	3256	4384	24089	4459	918	30657	23344	55445
ELEKTROGOSPODARSTVO	7910	3	17	541	476	2165	78	586	2801	553	690
M	6291	3	15	446	347	1486	20	575	2516	514	369
Ž	1619	-	2	95	129	679	58	11	285	39	321
PRIDOBIVANJE PREMOGA	9337	-	2	195	130	1173	191	220	4710	614	2102
M	8652	-	2	157	92	918	163	218	4573	602	1927
Ž	685	-	-	38	38	255	28	2	137	12	175
PROIZV. NAFTNIH DERIVATOV	1134	-	3	75	65	279	3	44	474	1	190
M	938	-	2	57	44	194	-	44	444	1	152
Ž	196	-	1	18	21	85	3	-	30	-	38
ČRNA METALURGIJA	11663	9	16	423	433	2003	26	137	4171	1848	2597
M	8952	8	14	286	274	1317	11	133	3475	1468	1966
Ž	2711	1	2	137	159	686	15	4	696	380	631
PRIDOB. RUD BARV. KOVIN	730	-	-	40	12	141	-	19	435	42	41
M	668	-	-	35	6	110	-	18	424	38	37
Ž	62	-	-	5	6	31	-	1	11	4	4
PROIZV. BARVASTIH KOVIN	2872	1	5	95	95	493	4	21	1198	49	911
M	2497	1	5	68	69	378	1	21	1088	47	819
Ž	375	-	-	27	26	115	3	-	110	2	92
PREDELAVA BARVASTIH KOVIN	5001	-	1	183	223	864	3	103	1595	163	1866
M	3561	-	-	119	141	471	-	97	1292	146	1295
Ž	1440	-	1	64	82	393	3	6	303	17	571
PROIZVODNJA NEKOV. RUDNIN	763	-	-	20	10	107	16	20	240	53	297
M	621	-	-	17	6	59	2	20	219	48	250
Ž	142	-	-	3	4	48	14	-	21	5	47
PREDELAVA NEKOV. RUDNIN	9006	2	3	192	243	1060	28	93	2351	887	4147
M	5437	2	3	132	155	559	12	79	1615	611	2269
Ž	3569	-	-	60	88	501	16	14	736	276	1878
PREDELAVA KOVIN	31800	2	25	756	1121	4928	889	758	10051	6345	6925
M	22522	2	17	574	785	3335	472	710	8595	3920	4112
Ž	9278	-	8	182	336	1593	417	48	1456	2425	2813
STROJEGRADNJA	24132	3	32	872	1257	4561	530	1195	10041	2079	3562
M	19673	3	30	707	952	3286	298	1141	8928	1750	2578
Ž	4459	-	2	165	305	1275	232	54	1113	329	984
PROIZV. PROMETNIH SREDSTEV	22439	-	11	535	952	3813	412	186	7917	2762	5851
M	17016	-	10	390	667	2724	171	179	6709	2209	3957
Ž	5423	-	1	145	285	1089	241	7	1208	553	1894
LADJEDELNIŠTVO	458	-	-	5	23	87	4	2	174	60	103
M	382	-	-	4	20	65	2	2	166	48	75
Ž	76	-	-	1	3	22	2	-	8	12	28
PROIZV. ELEKTR. STROJ., APA	47790	14	114	2092	2110	8707	446	621	10975	7378	15333
M	23758	12	100	1640	1470	5535	135	534	7583	2535	4214
Ž	24032	2	14	452	640	3172	311	87	3392	4843	11119
PROIZV. BAZ. KEM. IZDELKOV	5679	4	19	402	262	1097	164	56	1584	750	1341
M	3797	4	14	271	158	597	55	51	1218	546	883
Ž	1882	-	5	131	104	500	109	5	366	204	458
PREDELAVA KEM. IZDELKOV	15505	10	46	1027	694	2960	322	130	3987	2081	4248
M	7800	8	29	546	356	1318	101	114	2548	747	2033
Ž	7705	2	17	481	338	1642	221	16	1439	1334	2215
PROIZVODNJA KAMNA IN PESKA	841	-	-	6	20	124	11	22	286	52	320
M	739	-	-	5	15	93	4	20	267	52	283
Ž	102	-	-	1	5	31	7	2	19	-	37

1. ZAPOSLENE OSEBE V PODJETJIH IN DRUGIH ORGANIZACIJAH PO DEJAVNOSTI IN STOPNJI STROKOVNE IZOBRAZBE V REPUBLIKI SLOVENIJI, 31. 12. 1990 (nadaljevanje)

	STOPNJA STROKOVNE IZOBRAZBE										
	*SKUPAJ	V I S O K A									
		*DOK- TOR- JI	*MA- GIS- TRI	*OS- TA- LI	*VIŠ- JA	*SRED- NJA	*NIŽ- JA	*VISOKO- FICIRAN*	*KVALI- FICI- RAN	*POL- KVALI- FICI- RAN	*NE- KVALI- FICI- RAN
PROIZV. GRADB. MAT.	7111	4	4	148	241	1078	119	222	2269	695	2331
M	5806	1	4	108	165	677	73	208	2040	636	1894
Ž	1305	3	-	40	76	401	46	14	229	59	437
PROIZV. ŽAG. LESA IN PLOŠČ	5992	-	-	116	126	799	53	99	1435	786	2578
M	4327	-	-	89	76	513	24	96	1227	624	1678
Ž	1665	-	-	27	50	286	29	3	208	162	900
PROIZV. KONČ. LES. IZD.	22451	-	8	446	551	3063	392	592	6051	2261	9087
M	13345	-	6	316	343	1725	151	513	4490	1314	4487
Ž	9106	-	2	130	208	1338	241	79	1561	947	4600
PROIZV. IN PRED. PAPIRJA	10455	-	3	264	352	1679	616	116	3166	2256	2003
M	6885	-	2	165	207	932	214	105	2618	1636	1006
Ž	3570	-	1	99	145	747	402	11	548	620	997
PROIZV. PREJE IN TKANIN	17416	-	7	296	459	2642	442	145	3883	2561	6981
M	6393	-	7	123	208	967	97	115	2019	827	2030
Ž	11023	-	-	173	251	1675	345	30	1864	1734	4951
PROIZV. KONČ. TEKST. IZD.	34481	-	5	299	552	3666	842	421	10864	8003	9829
M	5437	-	4	153	211	767	49	149	1802	954	1348
Ž	29044	-	1	146	341	2899	793	272	9062	7049	8481
PROIZV. USNJA IN KRZNA	4919	-	4	176	162	928	142	40	1206	104	2157
M	2543	-	3	110	89	387	75	32	686	72	1089
Ž	2376	-	1	66	73	541	67	8	520	32	1068
PROIZV. OBUTVE IN GALANT.	10851	1	-	100	170	1344	49	57	3186	648	5296
M	2807	1	-	63	83	407	5	44	928	100	1176
Ž	8044	-	-	37	87	937	44	13	2258	548	4120
PREDELAVA KAVČUKA	5450	2	10	229	239	954	635	756	804	197	1624
M	3671	2	9	128	130	542	413	596	651	166	1034
Ž	1779	-	1	101	109	412	222	160	153	31	590
PROIZV. ŽIVIL. IZDELKOV	17852	6	20	561	530	2475	311	402	5571	1411	6565
M	10024	6	11	292	302	1003	116	353	4052	792	3097
Ž	7828	-	9	269	228	1472	195	49	1519	619	3468
PROIZVODNJA PIJAČ	3816	-	4	160	224	671	29	47	952	264	1465
M	2227	-	4	95	126	282	9	43	688	175	805
Ž	1589	-	-	65	98	389	20	4	264	89	660
PROIZVODNJA KRMIL	379	1	1	23	16	51	7	18	67	56	139
M	310	1	-	12	13	32	4	15	61	50	122
Ž	69	-	1	11	3	19	3	3	6	6	17
PROIZV. IN PRED. TOBAKA	950	-	-	38	35	130	32	7	267	127	314
M	319	-	-	15	18	42	3	3	140	17	81
Ž	631	-	-	23	17	88	29	4	127	110	233
GRAFIČNA DEJAVNOST	5753	-	1	78	219	921	398	83	2025	620	1408
M	2957	-	-	39	158	458	105	76	1415	239	467
Ž	2796	-	1	39	61	463	293	7	610	381	941
DOD. PRED., PROIZ. SUR. IZ	1070	-	-	20	41	183	19	6	321	25	455
M	776	-	-	16	21	70	11	6	270	12	370
Ž	294	-	-	4	20	113	8	-	51	13	85
PROIZ. RAZNOVRSTNIH IZD.	2771	1	2	65	116	372	45	22	767	650	731
M	1016	1	2	44	68	180	3	18	420	141	139
Ž	1755	-	-	21	48	192	42	4	347	509	592
KMETIJSTVO IN RIBIŠTVO	14358	24	81	1025	834	3418	192	257	3108	1196	4223
M	8321	24	74	714	481	1468	84	185	2038	762	2491
Ž	6037	-	7	311	353	1950	108	72	1070	434	1732
KMETIJSKA PRIDELAVA	12583	10	15	576	691	2874	161	247	2883	1132	3994
M	7112	10	14	355	390	1149	63	176	1886	714	2355
Ž	5471	-	1	221	301	1725	98	71	997	418	1639
KMETIJSKE STORITVE	1577	14	64	438	137	506	30	8	165	62	153
M	1074	14	59	350	87	288	21	8	108	47	92
Ž	503	-	5	88	50	218	9	-	57	15	61
RIBIŠTVO	198	-	2	11	6	38	1	2	60	2	76
M	135	-	1	9	4	31	-	1	44	1	44
Ž	63	-	1	2	2	7	1	1	16	1	32
GOZDARSTVO	5763	-	4	407	129	1281	78	54	1696	1217	897
M	4799	-	4	352	68	866	50	51	1538	1127	743
Ž	964	-	-	55	61	415	28	3	158	90	154

1. ZAPOSLENE OSEBE V PODJETJIH IN DRUGIH ORGANIZACIJAH PO DEJAVNOSTI IN STOPNJI STROKOVNE IZOBRAZBE V REPUBLIKI SLOVENIJI, 31. 12. 1990 (nadaljevanje)

		STOPNJA STROKOVNE IZOBRAZBE										
SKUPAJ		V I S O K A			VIŠ-	SRED-	NIŽ-	*VISOKO-	*KVALI-	POL-	NE-	
		DOK-	MA-	OS-	JA	NJA	JA	*KVALI-	*FICI-	*KVALI-	*KVALI-	
		TOR-	GIS-	TA-				*FICIRAN*	RAN	FICI-	FICI-	
		JI	TRI	LI						RAN	RAN	
GOZDARSTVO		5763	-	4	407	129	1281	78	54	1696	1217	897
	M	4799	-	4	352	68	866	50	51	1538	1127	743
	Ž	964	-	-	55	61	415	28	3	158	90	154
VODNO GOSPODARSTVO		1264	-	-	66	47	209	13	43	376	164	346
	M	1102	-	-	44	36	134	5	42	356	160	325
	Ž	162	-	-	22	11	75	8	1	20	4	21
VODNO GOSPODARSTVO		1264	-	-	66	47	209	13	43	376	164	346
	M	1102	-	-	44	36	134	5	42	356	160	325
	Ž	162	-	-	22	11	75	8	1	20	4	21
GRADBENIŠTVO		50991	-	34	1193	1660	7806	553	3454	18623	5940	11728
	M	44557	-	29	894	1165	5039	247	3327	17565	5690	10601
	Ž	6434	-	5	299	495	2767	306	127	1058	250	1127
VISOKE GRADNJE		26327	-	9	569	760	3814	340	1578	9706	3919	5632
	M	23119	-	8	411	507	2385	154	1539	9229	3775	5111
	Ž	3208	-	1	158	253	1429	186	39	477	144	521
NIZKE GRADNJE IN HIDROG.		12866	-	4	401	419	2091	56	874	4067	1265	3689
	M	11230	-	3	304	303	1442	22	826	3790	1194	3346
	Ž	1636	-	1	97	116	649	34	48	277	71	343
INSTAL. IN ZAKLJ. DELA		11798	-	21	223	481	1901	157	1002	4850	756	2407
	M	10208	-	18	179	355	1212	71	962	4546	721	2144
	Ž	1590	-	3	44	126	689	86	40	304	35	263
PROMET IN ZVEZE		44560	1	17	922	1734	9483	1497	2340	18746	3590	6230
	M	35883	1	13	626	1120	5496	1101	2162	17208	3370	4786
	Ž	8677	-	4	296	614	3987	396	178	1538	220	1444
ŽELEZNIŠKI PROMET		14478	1	6	191	460	3429	112	1646	4514	1823	2296
	M	12195	1	4	114	293	2576	41	1607	4105	1684	1770
	Ž	2283	-	2	77	167	853	71	39	409	139	526
POMORSKI PROMET		603	-	-	100	61	187	6	17	157	5	70
	M	479	-	-	90	50	130	4	17	129	3	56
	Ž	124	-	-	10	11	57	2	-	28	2	14
ZRAČNI PROMET		1449	-	2	177	270	513	3	132	181	59	112
	M	871	-	2	115	204	197	1	103	141	42	66
	Ž	578	-	-	62	66	316	2	29	40	17	46
CESTNI PROMET		15041	-	2	122	307	1613	156	224	9766	712	2139
	M	13180	-	1	76	188	862	66	205	9396	694	1692
	Ž	1861	-	1	46	119	751	90	19	370	18	447
MESTNI PROMET		2572	-	-	29	52	268	36	28	1658	75	426
	M	2202	-	-	21	38	144	23	28	1575	72	301
	Ž	370	-	-	8	14	124	13	-	83	3	125
PREKLADALNE STORITVE		2722	-	-	80	129	549	46	24	674	687	533
	M	2327	-	-	55	98	381	19	21	589	673	491
	Ž	395	-	-	25	31	168	27	3	85	14	42
PTT-STORITVE		7695	-	7	223	455	2924	1138	269	1796	229	654
	M	4629	-	6	155	249	1206	947	181	1273	202	410
	Ž	3066	-	1	68	206	1718	191	88	523	27	244
TRGOVINA		72109	7	61	2849	3179	15809	2132	3248	34413	2156	8255
	M	27826	7	50	1748	1622	5269	677	1526	10838	1388	4701
	Ž	44283	-	11	1101	1557	10540	1455	1722	23575	768	3554
TRGOVINA NA DROBNO		41851	1	9	438	758	6282	783	2481	26112	878	4109
	M	12532	1	7	241	389	1946	262	1010	6370	448	1858
	Ž	29319	-	2	197	369	4336	521	1471	19742	430	2251
TRGOVINA NA DEBELO		21869	2	18	1011	1351	6087	870	684	6902	1134	3810
	M	11991	2	15	618	773	2480	327	466	3750	859	2701
	Ž	9878	-	3	393	578	3607	543	218	3152	275	1109
ZUNANJA TRGOVINA		8389	4	34	1400	1070	3440	479	83	1399	144	336
	M	3303	4	28	889	460	843	88	50	718	81	142
	Ž	5086	-	6	511	610	2597	391	33	681	63	194
GOSTINSTVO IN TURIZEM		23252	-	5	382	645	4232	611	479	9057	1970	5871
	M	6986	-	3	188	290	1495	123	259	3360	463	805
	Ž	16266	-	2	194	355	2737	488	220	5697	1507	5066
GOSTINSTVO		20939	-	2	196	424	3073	496	455	8633	1945	5715
	M	5992	-	2	101	194	1069	82	245	3100	450	749
	Ž	14947	-	-	95	230	2004	414	210	5533	1495	4966

1. ZAPOSLENE OSEBE V PODJETJIH IN DRUGIH ORGANIZACIJAH PO DEJAVNOSTI IN STOPNJI STROKOVNE IZOBRAZBE V REPUBLIKI SLOVENIJI, 31. 12. 1990 (nadaljevanje)

* * * * * STOPNJA STROKOVNE IZOBRAZBE * * * * *											
* * * * * V I S O K A * * * * *											
* SKUPAJ *	* DOK-*	* MA-*	* OS-*	* VIŠ-*	* SRED-*	* NIŽ-*	*VISOKO-*	* KVALI-*	* POL-*	* NE-*	
	* TOR-*	* GIS-*	* TA-*	* JA *	* NJA *	* JA *	* KVALI-*	* FICI-*	* KVALI-*	* KVALI-*	
	* JI *	* TRI *	* LI *	* * *	* * *	* * *	* FICIRAN*	* RAN *	* FICI-*	* FICI-*	
									* RAN *	* RAN *	

TURISTIČNO POSREDOVANJE	2313	-	3	186	221	1159	115	24	424	25	156
M	994	-	1	87	96	426	41	14	260	13	56
Ž	1319	-	2	99	125	733	74	10	164	12	100
OBRT IN OSEBNE STORITVE	18692	-	5	252	451	2860	314	711	9810	1270	3019
M	13132	-	5	198	324	1773	116	663	7886	807	1360
Ž	5560	-	-	54	127	1087	198	48	1924	463	1659
OBRTNE STORITVE, POPRAVILA	16327	-	4	229	408	2638	244	687	8759	1176	2182
M	12764	-	4	185	303	1718	102	651	7729	791	1281
Ž	3563	-	-	44	105	920	142	36	1030	385	901
OSEBNE STORITVE	2365	-	1	23	43	222	70	24	1051	94	837
M	368	-	1	13	21	55	14	12	157	16	79
Ž	1997	-	-	10	22	167	56	12	894	78	758
STANOVANJ.-KOMUNAL. DEJAV.	12151	1	6	293	410	2093	560	224	4046	907	3611
M	9723	1	4	204	255	1126	390	218	3596	823	3106
Ž	2428	-	2	89	155	967	170	6	450	84	505
UREJANJE NASELJA IN PROST.	1436	-	-	39	49	219	9	14	418	151	537
M	1137	-	-	25	34	112	5	14	353	137	457
Ž	299	-	-	14	15	107	4	-	65	14	80
STANOVAJSKA DEJAVNOST	378	-	-	10	27	172	2	2	66	24	75
M	149	-	-	5	13	53	-	2	43	22	11
Ž	229	-	-	5	14	119	2	-	23	2	64
KOMUNALNE DEJAVNOSTI	10337	1	6	244	334	1702	549	208	3562	732	2999
M	8437	1	4	174	208	961	385	202	3200	664	2638
Ž	1900	-	2	70	126	741	164	6	362	68	361
FINANCE IDR. POSL. STOR.	35327	41	188	5181	3763	16467	1664	418	4721	761	2123
M	15260	40	157	3281	1840	5504	472	253	2306	422	985
Ž	20067	1	31	1900	1923	10963	1192	165	2415	339	1138
BANČNIŠTVO	11726	8	43	1083	1180	7277	339	80	1137	163	416
M	2386	8	35	430	253	1176	61	20	296	31	76
Ž	9340	-	8	653	927	6101	278	60	841	132	340
ZAVAROVANJE POSESTI, OSEB	2769	-	5	199	270	1245	192	71	599	56	132
M	1293	-	5	129	147	473	71	55	328	36	49
Ž	1476	-	-	70	123	772	121	16	271	20	83
STORITVE NA PODR. PROMETA	6275	4	15	515	622	2723	522	79	1086	183	526
M	3267	4	10	309	352	1289	190	51	608	125	329
Ž	3008	-	5	206	270	1434	332	28	478	58	197
PROJEKT. IDR. DEJAV.	8239	12	53	2253	920	2994	323	128	826	136	594
M	5008	12	47	1648	626	1560	94	86	496	78	361
Ž	3231	-	6	605	294	1434	229	42	330	58	233
GEOLOŠKO RAZISKOVANJE	358	-	-	9	16	60	1	-	159	73	40
M	352	-	-	9	14	58	1	-	158	72	40
Ž	6	-	-	-	2	2	-	-	1	1	-
RAZISKOVAL.-RAZVOJNO DELO	3402	14	59	786	445	1209	123	31	455	48	232
M	1687	13	49	542	277	492	18	22	197	21	56
Ž	1715	1	10	244	168	717	105	9	258	27	176
POSLOVNE STORITVE	2558	3	13	336	310	959	164	29	459	102	183
M	1267	3	11	214	171	456	37	19	223	59	74
Ž	1291	-	2	122	139	503	127	10	236	43	109
IZOBRAŽEVANJE IN KULTURA	50472	1384	1149	10421	13772	11720	1362	443	4782	985	4454
M	17158	1146	779	4544	2673	3945	321	335	2571	292	552
Ž	33314	238	370	5877	11099	7775	1041	108	2211	693	3902
IZOBRAŽEVANJE	34859	1052	712	6705	12436	6771	496	244	2405	658	3380
M	9071	886	482	2487	2051	1595	45	170	1029	145	181
Ž	25788	166	230	4218	10385	5176	451	74	1376	513	3199
ZNAN.RAZISK. DEJAV.	5419	305	380	1614	369	1400	168	79	607	158	339
M	2892	241	255	971	207	606	26	71	351	52	112
Ž	2527	64	125	643	162	794	142	8	256	106	227
KULTURA, UMETNOST, INFORM.	9406	27	56	2038	897	3275	666	105	1611	144	587
M	4662	19	41	1025	356	1561	235	81	1067	76	201
Ž	4744	8	15	1013	541	1714	431	24	544	68	386
TELESNA KULTURA IN ŠPORT	788	-	1	64	70	274	32	15	159	25	148
M	533	-	1	61	59	183	15	13	124	19	58
Ž	255	-	-	3	11	91	17	2	35	6	90

1. ZAPOSLENE OSEBE V PODJETJIH IN DRUGIH ORGANIZACIJAH PO DEJAVNOSTI IN STOPNJI STROKOVNE IZOBRAZBE V REPUBLIKI SLOVENIJI, 31. 12. 1990 (nadaljevanje)

***** STOPNJA STROKOVNE IZOBRAZBE *****												
* SKUPAJ *	V I S O K A											
* * * * *	* DOK- * MA- * OS- * VIŠ- * SRED- * NIŽ- * VISOKO- * KVALI- * POL- * NE- * * * * *	* TOR- * GIS- * TA- * JA * NJA * JA * KVALI- * FICI- * KVALI- * KVALI- * * * * *	* JI * TRI * LI * * * * *	* * * * *	* * * * *	* * * * *	* * * * *	* * * * *	* * * * *	* * * * *	* * * * *	
* * * * *	* * * * *	* * * * *	* * * * *	* * * * *	* * * * *	* * * * *	* * * * *	* * * * *	* * * * *	* * * * *	* * * * *	* * * * *

ZDRAVST. IN SOC. VARSTVO	54465	74	413	5973	7142	21175	971	323	7562	2955	7877	
M	8575	56	224	2287	846	1621	57	151	2096	315	922	
Ž	45890	18	189	3686	6296	19554	914	172	5466	2640	6955	
ZDRAVSTVENA ZAŠČITA	34540	73	405	5583	5146	13517	530	171	3495	2088	3532	
M	6010	56	220	2169	543	1208	34	86	1172	183	339	
Ž	28530	17	185	3414	4603	12309	496	85	2323	1905	3193	
SOCIALNO VARSTVO	19925	1	8	390	1996	7658	441	152	4067	867	4345	
M	2565	-	4	118	303	413	23	65	924	132	583	
Ž	17360	1	4	272	1693	7245	418	87	3143	735	3762	
JAVNA UPRAVA, SKLADI, ZDRUŽE	25441	56	157	5232	4128	9519	1698	202	3092	283	1074	
M	9010	49	116	2572	1616	3042	217	113	1006	85	194	
Ž	16431	7	41	2660	2512	6477	1481	89	2086	198	880	
JAVNA UPRAVA	22005	51	127	4714	3568	8224	1440	180	2542	234	925	
M	7798	44	90	2300	1423	2688	174	102	747	69	161	
Ž	14207	7	37	2414	2145	5536	1266	78	1795	165	764	
SKLADI	957	1	3	135	261	251	125	1	140	4	36	
M	231	1	3	55	52	60	16	1	34	1	8	
Ž	726	-	-	80	209	191	109	-	106	3	28	
SPLOŠNA IN POSEBNA POSLOVNA	956	3	18	211	125	376	52	3	110	25	33	
M	311	3	16	109	51	75	11	2	34	8	2	
Ž	645	-	2	102	74	301	41	1	76	17	31	
POLITIČNE IN INTERESNE ORGA	1523	1	9	172	174	668	81	18	300	20	80	
M	670	1	7	108	90	219	16	8	191	7	23	
Ž	853	-	2	64	84	449	65	10	109	13	57	

2. ZAPOSLENE OSEBE V PODJETJIH IN DRUGIH ORGANIZACIJAH PO DEJAVNOSTI IN STOPNJI STROKOVNE USPOSOBLJENOSTI V REPUBLIKI SLOVENIJI, 31. 12. 1990

* * * * * STOPNJA STROKOVNE USPOSOBLJENOSTI * * * * *											
* * * * * V I S O K A * * * * *											
SKUPAJ	*DOK-TOR-JI*	*MA-GIS-TRI*	*OS-TA-LI*	*JA*	*SRED-NJA*	*NIŽ-JA*	*VISOKO-KVALI-FICIRAN*	*KVALI-FICI-RAN*	*POL-KVALI-FICI-RAN*	*NE-KVALI-FICI-RAN*	

SLOVENIJA - SKUPAJ	757622	1652	2618	62478	67463	170679	12152	29568	251622	92363	67027
M	404479	1353	1742	38178	29551	67677	4011	24693	165482	43632	28160
Ž	353143	299	876	24300	37912	103002	8141	4875	86140	48731	38867
GOSPODARSTVO	627244	153	772	37308	38549	128296	9632	28735	238271	85627	59901
M	369736	124	603	26403	23365	60443	3670	24126	160549	42839	27614
Ž	257508	29	169	10905	15184	67853	5962	4609	77722	42788	32287
NEGOSPODARSTVO	130378	1499	1846	25170	28914	42383	2520	833	13351	6736	7126
M	34743	1229	1139	11775	6186	7234	341	567	4933	793	546
Ž	95635	270	707	13395	22728	35149	2179	266	8418	5943	6580
INDUSTRIJA IN RUDARSTVO	348777	94	499	17491	19222	57447	6691	10024	131732	65077	40500
M	202147	75	397	12795	12765	31316	2263	9060	89029	27708	16739
Ž	146630	19	102	4696	6457	26131	4428	964	42703	37369	23761
ELEKTROGOSPODARSTVO	7910	-	5	697	710	2225	59	606	2611	598	399
M	6291	-	4	584	527	1433	27	601	2420	545	150
Ž	1619	-	1	113	183	792	32	5	191	53	249
PRIDOBIVANJE PREMOGA	9337	3	1	221	150	1102	5	131	5022	1294	1408
M	8652	3	1	180	105	819	1	130	4869	1262	1282
Ž	685	-	-	41	45	283	4	1	153	32	126
PROIZV. NAFTNIH DERIVATOV	1134	-	1	102	77	347	1	13	477	66	50
M	938	-	1	76	55	259	-	12	451	58	26
Ž	196	-	-	26	22	88	1	1	26	8	24
ČRNA METALURGIJA	11663	1	-	741	662	1759	43	639	6392	1092	334
M	8952	1	-	548	450	1046	9	592	5441	774	91
Ž	2711	-	-	193	212	713	34	47	951	318	243
PRIDOB. RUD BARV. KOVIN	730	-	-	46	15	124	1	7	509	22	6
M	668	-	-	40	9	91	1	7	495	22	3
Ž	62	-	-	6	6	33	-	-	14	-	3
PROIZV. BARVASTIH KOVIN	2872	1	3	109	101	456	-	49	1195	792	166
M	2497	1	3	82	73	347	-	49	1101	755	86
Ž	375	-	-	27	28	109	-	-	94	37	80
PREDELAVA BARVASTIH KOVIN	5001	1	-	300	325	1081	-	8	1664	1371	251
M	3561	1	-	200	175	692	-	8	1417	931	137
Ž	1440	-	-	100	150	389	-	-	247	440	114
PROIZVODNJA NEKOV. RUDNIN	763	-	-	27	22	124	2	27	367	132	62
M	621	-	-	24	17	52	-	27	348	106	47
Ž	142	-	-	3	5	72	2	-	19	26	15
PREDELAVA NEKOV. RUDNIN	9006	-	1	299	310	1073	174	250	3516	1711	1672
M	5437	-	1	219	204	560	108	227	2532	793	793
Ž	3569	-	-	80	106	513	66	23	984	918	879
PREDELAVA KOVIN	31800	-	33	1522	1983	5135	637	1105	11798	7075	2512
M	22522	-	28	1217	1526	3284	224	1069	10296	3679	1199
Ž	9278	-	5	305	457	1851	413	36	1502	3396	1313
STROJEGRADNJA	24132	27	252	1826	2330	4854	597	2278	8904	2005	1059
M	19673	22	212	1524	1851	3279	252	2173	8140	1532	688
Ž	4459	5	40	302	479	1575	345	105	764	473	371
PROIZV. PROMETNIH SREDSTEV	22439	2	23	1264	1681	3944	168	684	9433	3740	1500
M	17016	2	18	982	1213	2675	61	674	8126	2309	956
Ž	5423	-	5	282	468	1269	107	10	1307	1431	544
LADJEDELNIŠTVO	458	-	1	12	30	82	21	9	200	71	32
M	382	-	1	10	27	61	7	9	193	44	30
Ž	76	-	-	2	3	21	14	-	7	27	2
PROIZV. ELEKTR. STROJ., APA	47790	11	63	3572	3316	8204	2389	565	10810	10397	8463
M	23758	10	55	2893	2372	4916	593	449	7795	2642	2033
Ž	24032	1	8	679	944	3288	1796	116	3015	7755	6430
PROIZV. BAZ. KEM. IZDELKOV	5679	-	8	525	317	1105	31	24	2113	1019	537
M	3797	-	5	373	183	550	4	22	1783	583	294
Ž	1882	-	3	152	134	555	27	2	330	436	243
PREDELAVA KEM. IZDELKOV	15505	15	14	1425	1063	2905	245	76	5114	2432	2216
M	7800	13	10	798	555	1201	107	65	3467	864	720
Ž	7705	2	4	627	508	1704	138	11	1647	1568	1496
PROIZVODNJA KAMNA IN PESKA	841	-	-	11	28	143	2	53	450	73	81
M	739	-	-	8	25	91	-	53	426	69	67
Ž	102	-	-	3	3	52	2	-	24	4	14

2. ZAPOSLENE OSEBE V PODJETJIH IN DRUGIH ORGANIZACIJAH PO DEJAVNOSTI IN STOPNJI STROKOVNE USPOSOBLJENOSTI V REPUBLIKI SLOVENIJI, 31. 12. 1990 (nadaljevanje)

	STOPNJA STROKOVNE USPOSOBLJENOSTI										
	SKUPAJ	V I S O K A			*VIŠ-*	*SRED-*	*NIŽ-*	*VISOKO-*	*KVALI-*	*POL-*	*NE-*
		DOK-	*MA-*	*OS-*	*JA	*NJA	*JA	*KVALI-*	*FICI-*	*KVALI-*	*KVALI-*
	TOR-	*GIS-*	*TA-*	*LI			*FICIRAN*	*RAN	*FICI-*	*FICI-*	
		*JI	*TRI	*LI					*RAN	*RAN	
PROIZV. GRADB. MAT.	7111	-	1	253	353	1058	63	416	2699	1398	870
M	5806	-	-	192	256	584	38	405	2488	1178	665
Ž	1305	-	1	61	97	474	25	11	211	220	205
PROIZV. ŽAG. LESA IN PLOŠČ	5992	1	1	171	245	934	72	114	2061	1785	608
M	4327	-	1	134	178	627	49	111	1734	1104	389
Ž	1665	1	-	37	67	307	23	3	327	681	219
PROIZV. KONČ. LES. IZD.	22451	5	28	768	977	3878	488	344	8122	5437	2404
M	13345	4	25	546	651	2169	232	323	5991	2255	1149
Ž	9106	1	3	222	326	1709	256	21	2131	3182	1255
PROIZV. IN PREDEL. PAPIRJA	10455	1	2	403	584	1763	74	688	3189	2569	1182
M	6885	1	2	275	361	971	49	586	2770	1231	639
Ž	3570	-	-	128	223	792	25	102	419	1338	543
PROIZV. PREJE IN TKANIN	17416	-	8	471	725	2528	433	888	6407	3476	2480
M	6393	-	3	246	347	1119	159	693	2350	946	530
Ž	11023	-	5	225	378	1409	274	195	4057	2530	1950
PROIZV. KONČ. TEKST. IZD.	34481	-	5	466	837	3745	286	214	17659	8059	3210
M	5437	-	4	270	314	766	26	92	2166	1117	682
Ž	29044	-	1	196	523	2979	260	122	15493	6942	2528
PROIZV. USNJA IN KRZNA	4919	-	4	264	232	903	125	60	1916	576	839
M	2543	-	3	186	119	355	52	39	1087	265	437
Ž	2376	-	1	78	113	548	73	21	829	311	402
PROIZV. OBUVTE IN GALANT.	10851	1	-	179	387	1338	50	97	5292	1688	1819
M	2807	1	-	110	184	465	17	56	1442	243	289
Ž	8044	-	-	69	203	873	33	41	3850	1445	1530
PREDELAVA KAVČUKA	5450	16	38	323	298	755	66	49	1967	392	1546
M	3671	9	17	180	123	388	48	40	1591	252	1023
Ž	1779	7	21	143	175	367	18	9	376	140	523
PROIZV. ŽIVIL. IZDELKOV	17852	5	2	817	685	2958	134	364	7220	2714	2953
M	10024	4	1	471	379	1157	54	335	5042	1116	1465
Ž	7828	1	1	346	306	1801	80	29	2178	1598	1488
PROIZVODNJA PIJAČ	3816	-	4	230	259	808	7	37	981	775	715
M	2227	-	2	147	150	300	1	26	773	440	388
Ž	1589	-	2	83	109	508	6	11	208	335	327
PROIZVODNJA KRMIL	379	1	-	25	21	70	-	17	108	75	62
M	310	1	-	16	16	43	-	15	102	67	50
Ž	69	-	-	9	5	27	-	2	6	8	12
PROIZV. IN PRED. TOBAKA	950	-	-	66	22	177	3	1	403	152	126
M	319	-	-	31	11	43	1	-	164	21	48
Ž	631	-	-	35	11	134	2	1	239	131	78
GRAFIČNA DEJAVNOST	5753	3	1	158	300	1276	402	61	2047	797	708
M	2957	2	-	104	210	730	104	56	1296	202	253
Ž	2796	1	1	54	90	546	298	5	751	595	455
DOD. PRED., PROIZ. SUR. IZ	1070	-	-	42	42	228	4	11	335	246	162
M	776	-	-	30	23	79	1	9	306	213	115
Ž	294	-	-	12	19	149	3	2	29	33	47
PROIZ. RAZNOVRSTNIH IZD.	2771	-	-	156	135	365	109	139	751	1048	68
M	1016	-	-	99	76	164	38	107	427	90	15
Ž	1755	-	-	57	59	201	71	32	324	958	53
KMETIJSTVO IN RIBIŠTVO	14358	12	50	1264	976	3588	58	229	4195	2102	1884
M	8321	12	42	914	557	1379	36	179	3075	1056	1071
Ž	6037	-	8	350	419	2209	22	50	1120	1046	813
KMETIJSKA PRIDELAVA	12583	4	11	762	821	2971	45	217	3986	2022	1744
M	7112	4	8	503	467	1025	25	167	2918	987	1008
Ž	5471	-	3	259	354	1946	20	50	1068	1035	736
KMETIJSKE STORITVE	1577	8	37	488	149	580	13	8	137	65	92
M	1074	8	33	398	87	326	11	8	96	59	48
Ž	503	-	4	90	62	254	2	-	41	6	44
RIBIŠTVO	198	-	2	14	6	37	-	4	72	15	48
M	135	-	1	13	3	28	-	4	61	10	15
Ž	63	-	1	1	3	9	-	-	11	5	33
GOZDARSTVO	5763	-	1	499	266	1320	18	327	2603	533	196
M	4799	-	1	435	190	818	16	321	2454	474	90
Ž	964	-	-	64	76	502	2	6	149	59	106

2. ZAPOSLENE OSEBE V PODJETJIH IN DRUGIH ORGANIZACIJAH PO DEJAVNOSTI IN STOPNJI STROKOVNE USPOSOBLJENOSTI V REPUBLIKI SLOVENIJI, 31. 12. 1990 (nadaljevanje)

* * * * * STOPNJA STROKOVNE USPOSOBLJENOSTI * * * * *											
* SKUPAJ	* V I S O K A *				* VIŠ-*	* SRED-*	* NIŽ-*	*VISOKO-*	* KVALI-*	* POL-*	* NE-*
	* DOK-*	* MA-*	* OS-*	* JA *	* NJA *	* JA *	* KVALI-*	* FICI-*	* KVALI-*	* FICI-*	* KVALI-*
	* TOR-*	* GIS-*	* TA-*	* * *	* * *	* * *	* FICIRAN*	* RAN *	* FICI-*	* FICI-*	* RAN *
	* JI *	* TRI *	* LI *	* * *	* * *	* * *	* * *	* * *	* * *	* * *	* * *

GOZDARSTVO	5763	-	1	499	266	1320	18	327	2603	533	196
M	4799	-	1	435	190	818	16	321	2454	474	90
Ž	964	-	-	64	76	502	2	6	149	59	106
VODNO GOSPODARSTVO	1264	-	-	80	62	235	39	118	432	275	23
M	1102	-	-	59	47	135	37	117	427	264	16
Ž	162	-	-	21	15	100	2	1	5	11	7
VODNO GOSPODARSTVO	1264	-	-	80	62	235	39	118	432	275	23
M	1102	-	-	59	47	135	37	117	427	264	16
Ž	162	-	-	21	15	100	2	1	5	11	7
GRADBENIŠTVO	50991	8	28	2387	2819	8851	322	5902	20626	6531	3517
M	44557	7	23	1859	1983	5633	214	5806	19898	6095	3039
Ž	6434	1	5	528	836	3218	108	96	728	436	478
VISOKE GRADNJE	26327	3	5	1108	1310	3658	227	3818	10302	3856	2040
M	23119	3	4	837	846	2101	156	3760	10004	3605	1803
Ž	3208	-	1	271	464	1557	71	58	298	251	237
NIZKE GRADNJE IN HIDROG.	12866	5	2	763	780	3077	22	1189	4682	1618	728
M	11230	4	2	607	575	2281	8	1157	4470	1529	597
Ž	1636	1	-	156	205	796	14	32	212	89	131
INSTAL. IN ZAKLJ. DELA	11798	-	21	516	729	2116	73	895	5642	1057	749
M	10208	-	17	415	562	1251	50	889	5424	961	639
Ž	1590	-	4	101	167	865	23	6	218	96	110
PROMET IN ZVEZE	44560	5	8	1751	2737	11335	188	4361	18867	2775	2533
M	35883	2	7	1258	1703	6382	141	4235	18052	2557	1546
Ž	8677	3	1	493	1034	4953	47	126	815	218	987
ŽELEZNIŠKI PROMET	14478	1	-	530	1073	3412	78	1766	5122	1480	1016
M	12195	-	-	349	708	2554	68	1736	4852	1332	596
Ž	2283	1	-	181	365	858	10	30	270	148	420
POMORSKI PROMET	603	-	1	116	70	155	1	16	191	6	47
M	479	-	1	106	58	91	-	16	164	4	39
Ž	124	-	-	10	12	64	1	-	27	2	8
ZRAČNI PROMET	1449	-	2	163	298	537	-	118	200	43	88
M	871	-	2	117	211	207	-	100	153	32	49
Ž	578	-	-	46	87	330	-	18	47	11	39
CESTNI PROMET	15041	-	2	297	468	2038	33	471	10316	627	789
M	13180	-	2	214	314	927	20	462	10123	616	502
Ž	1861	-	-	83	154	1111	13	9	193	11	287
MESTNI PROMET	2572	-	2	48	66	362	36	329	1546	84	99
M	2202	-	1	36	49	199	26	316	1439	67	69
Ž	370	-	1	12	17	163	10	13	107	17	30
PREKLADALNE STORITVE	2722	1	-	169	197	725	16	8	846	491	269
M	2327	1	-	127	100	540	14	8	809	477	251
Ž	395	-	-	42	97	185	2	-	37	14	18
PTT-STORITVE	7695	3	1	428	565	4106	24	1653	646	44	225
M	4629	1	1	309	263	1864	13	1597	512	29	40
Ž	3066	2	-	119	302	2242	11	56	134	15	185
TRGOVINA	72109	5	37	4884	5123	17988	712	4829	32698	2136	3697
M	27826	3	23	3065	2427	4940	352	2123	11092	1526	2275
Ž	44283	2	14	1819	2696	13048	360	2706	21606	610	1422
TRGOVINA NA DROBNO	41851	1	6	823	1147	7444	324	4170	25366	796	1774
M	12532	1	3	524	544	2006	154	1683	6219	519	879
Ž	29319	-	3	299	603	5438	170	2487	19147	277	895
TRGOVINA NA DEBELO	21869	1	18	1908	2461	7168	306	633	6354	1216	1804
M	11991	1	13	1242	1362	2303	151	420	4206	937	1356
Ž	9878	-	5	666	1099	4865	155	213	2148	279	448
ZUNANJA TRGOVINA	8389	3	13	2153	1515	3376	82	26	978	124	119
M	3303	1	7	1299	521	631	47	20	667	70	40
Ž	5086	2	6	854	994	2745	35	6	311	54	79
GOSTINSTVO IN TURIZEM	23252	2	9	523	967	4817	332	580	10606	2409	3007
M	6986	1	3	317	401	1768	89	193	3562	339	313
Ž	16266	1	6	206	566	3049	243	387	7044	2070	2694
GOSTINSTVO	20939	1	8	302	532	3526	275	569	10393	2389	2944
M	5992	-	2	195	247	1272	60	189	3402	331	294
Ž	14947	1	6	107	285	2254	215	380	6991	2058	2650

2. ZAPOSLENE OSEBE V PODJETJIH IN DRUGIH ORGANIZACIJAH PO DEJAVNOSTI IN STOPNJI STROKOVNE USPOSOBLJENOSTI V REPUBLIKI SLOVENIJI, 31. 12. 1990 (nadaljevanje)

	STOPNJA STROKOVNE USPOSOBLJENOSTI										
	*SKUPAJ	V I S O K A			*VIŠ-	*SRED-	*NIŽ-	*VISOKO-	*KVALI-	*POL-	*NE-
		*DOK-	*MA-	*OS-	*JA	*NJA	*JA	*KVALI-	*FICI-	*KVALI-	*KVALI-
		*TOR-	*GIS-	*TA-				*FICIRAN*	*RAN	*FICI-	*FICI-
		*JI	*TRI	*LI					*RAN	*RAN	
TURISTIČNO POSREDOVANJE	2313	1	1	221	435	1291	57	11	213	20	63
M	994	1	1	122	154	496	29	4	160	8	19
Ž	1319	-	-	99	281	795	28	7	53	12	44
OBRT IN OSEBNE STORITVE	18692	2	15	583	902	3595	303	1733	8873	1192	1494
M	13132	2	12	484	709	2187	137	1571	6974	567	489
Ž	5560	-	3	99	193	1408	166	162	1899	625	1005
OBRITNE STORITVE, POPRAVILA	16327	2	14	530	850	3319	239	1603	7867	1081	822
M	12764	2	11	454	674	2125	121	1536	6830	553	458
Ž	3563	-	3	76	176	1194	118	67	1037	528	364
OSEBNE STORITVE	2365	-	1	53	52	276	64	130	1006	111	672
M	368	-	1	30	35	62	16	35	144	14	31
Ž	1997	-	-	23	17	214	48	95	862	97	641
STANOVANJ.-KOMUNAL. DEJAV.	12151	-	3	500	560	2138	249	201	4500	2002	1998
M	9723	-	-	367	351	975	173	196	4156	1844	1661
Ž	2428	-	3	133	209	1163	76	5	344	158	337
UREJANJE NASELJA IN PROST.	1436	-	1	57	75	229	4	4	578	381	107
M	1137	-	-	42	47	106	4	4	514	334	86
Ž	299	-	1	15	28	123	-	-	64	47	21
STANOVANJSKA DEJAVNOST	378	-	-	28	34	155	2	2	95	6	56
M	149	-	-	18	14	35	-	2	73	5	2
Ž	229	-	-	10	20	120	2	-	22	1	54
KOMUNALNE DEJAVNOSTI	10337	-	2	415	451	1754	243	195	3827	1615	1835
M	8437	-	-	307	290	834	169	190	3569	1505	1573
Ž	1900	-	2	108	161	920	74	5	258	110	262
FINANCE IDR. POSL. STOR.	35327	25	122	7346	4915	16982	720	431	3139	595	1052
M	15260	22	95	4850	2232	4910	212	325	1830	409	375
Ž	20067	3	27	2496	2683	12072	508	106	1309	186	677
BANČNIŠTVO	11726	5	24	1393	1447	7378	300	118	630	137	294
M	2386	3	13	586	253	1110	78	68	167	61	47
Ž	9340	2	11	807	1194	6268	222	50	463	76	247
ZAVAROVANJE POSESTI, OSEB	2769	-	2	226	344	1810	81	9	238	8	51
M	1293	-	2	153	196	811	39	5	75	6	6
Ž	1476	-	-	73	148	999	42	4	163	2	45
STORITVE NA PODR. PROMETA	6275	1	13	1042	944	2954	110	80	698	152	281
M	3267	1	10	725	515	1138	42	65	500	110	161
Ž	3008	-	3	317	429	1816	68	15	198	42	120
PROJEKT. IDR. DEJAV.	8239	7	23	3023	1269	2534	151	71	763	178	220
M	5008	6	20	2250	757	1065	36	55	564	136	119
Ž	3231	1	3	773	512	1469	115	16	199	42	101
GEOLOŠKO RAZISKOVANJE	358	-	-	14	13	81	-	106	101	35	8
M	352	-	-	14	12	76	-	106	101	35	8
Ž	6	-	-	-	1	5	-	-	-	-	-
RAZISKOVAL.-RAZVOJNO DELO	3402	11	48	1059	511	1247	29	27	333	29	108
M	1687	11	40	746	284	372	4	7	187	16	20
Ž	1715	-	8	313	227	875	25	20	146	13	88
POSLOVNE STORITVE	2558	1	12	589	387	978	49	20	376	56	90
M	1267	1	10	376	215	338	13	19	236	45	14
Ž	1291	-	2	213	172	640	36	1	140	11	76
IZOBRAŽEVANJE IN KULTURA	50472	1442	961	12761	17412	8271	547	339	4234	1132	3373
M	17158	1186	640	6108	3561	2753	137	231	2158	213	171
Ž	33314	256	321	6653	13851	5518	410	108	2076	919	3202
IZOBRAŽEVANJE	34859	1051	590	7540	15503	3643	287	127	2493	816	2809
M	9071	891	396	3003	2634	869	37	66	1037	75	63
Ž	25788	160	194	4537	12869	2774	250	61	1456	741	2746
ZNAN. RAZISK. DEJAV.	5419	376	343	1797	574	1292	91	132	548	82	184
M	2892	286	224	1122	281	474	24	101	314	35	31
Ž	2527	90	119	675	293	818	67	31	234	47	153
KULTURA, UMETNOST, INFORM.	9406	15	27	3337	1150	3103	156	73	1023	214	308
M	4662	9	19	1903	486	1282	70	57	687	93	56
Ž	4744	6	8	1434	664	1821	86	16	336	121	252
TELESNA KULTURA IN ŠPORT	788	-	1	87	185	233	13	7	170	20	72
M	533	-	1	80	160	128	6	7	120	10	21
Ž	255	-	-	7	25	105	7	-	50	10	51

2. ZAPOSLENE OSEBE V PODJETJIH IN DRUGIH ORGANIZACIJAH PO DEJAVNOSTI IN STOPNJI STROKOVNE USPOSOBLJENOSTI V REPUBLIKI SLOVENIJI, 31. 12. 1990 (nadaljevanje)

	STOPNJA STROKOVNE USPOSOBLJENOSTI												
	*SKUPAJ	V I S O K A					VIŠ- JA	* SRED- NJA	* NIŽ- JA	*VISOKO- KVALI- *FICIRAN*	KVALI- FICI- RAN	POL- KVALI- FICI- RAN	* NE- KVALI- FICI- RAN
		* DOK- TOR- JI	* MA- GIS- TRI	* OS- TA- LI	* JA	* SRED- NJA							
ZDRAVST. IN SOC. VARSTVO	54465	45	816	5711	6753	23637	1343	414	7157	5451	3138		
M	8575	32	458	2136	924	1760	88	290	2081	501	305		
Ž	45890	13	358	3575	5829	21877	1255	124	5076	4950	2833		
ZDRAVSTVENA ZAŠČITA	34540	45	811	5257	4650	15714	282	283	3070	3310	1118		
M	6010	32	456	2003	578	1357	55	223	1001	209	96		
Ž	28530	13	355	3254	4072	14357	227	60	2069	3101	1022		
SOCIALNO VARSTVO	19925	-	5	454	2103	7923	1061	131	4087	2141	2020		
M	2565	-	2	133	346	403	33	67	1080	292	209		
Ž	17360	-	3	321	1757	7520	1028	64	3007	1849	1811		
JAVNA UPRAVA, SKLADI, ZDRUŽE	25441	12	69	6698	4749	10475	630	80	1960	153	615		
M	9010	11	41	3531	1701	2721	116	46	694	79	70		
Ž	16431	1	28	3167	3048	7754	514	34	1266	74	545		
JAVNA UPRAVA	22005	12	57	5811	4155	9230	473	63	1557	126	521		
M	7798	11	30	3024	1527	2482	90	38	476	66	54		
Ž	14207	1	27	2787	2628	6748	383	25	1081	60	467		
SKLADI	957	-	2	162	264	275	120	2	109	1	22		
M	231	-	2	71	50	60	16	1	27	1	3		
Ž	726	-	-	91	214	215	104	1	82	-	19		
SPLOŠNA IN POSEBNA POSLOVNA	956	-	8	348	144	334	18	5	66	13	20		
M	311	-	7	182	39	36	4	3	31	8	1		
Ž	645	-	1	166	105	298	14	2	35	5	19		
POLITIČNE IN INTERESNE ORGA	1523	-	2	377	186	636	19	10	228	13	52		
M	670	-	2	254	85	143	6	4	160	4	12		
Ž	853	-	-	123	101	493	13	6	68	9	40		

3. ZAPOSLENE OSEBE V PODJETJIH IN DRUGIH ORGANIZACIJAH PO DEJAVNOSTI IN STOPNJI ŠOLSKE IZOBRAZBE V REPUBLIKI SLOVENIJI, 31. 12. 1990

***** STOPNJA ŠOLSKE IZOBRAZBE *****														
* SKUPAJ *	*****													
* BREZ * 4-7 * OS- * ŠOLA * SRED- * ŠOLA * I. * II. * III. * IV. * V. * VIŠ- * VIŠO- * ŠOLE, * RAZR. * NOV- * ZA * NJE * ZA * STOP- * STOP- * STOP- * STOP- * STOP- * JA * KA * 1-3 R. * OS. * NA * KV * ŠOLE * VKV * NJA * NJA * NJA * NJA * NJA * ŠOLA * ŠOLA * OS. Š. * ŠOLE * ŠOLA * * * * SUI * SUI * SUI * SUI * SUI * *	*****													
SLOVENIJA - SKUPAJ	757622	7463	110653	143442	180002	129719	13922	1010	5471	6551	33061	28152	49953	48223
M	404479	4993	66030	63078	116913	56437	11187	650	3768	3374	20156	10157	20150	27586
Ž	353143	2470	44623	80364	63089	73282	2735	360	1703	3177	12905	17995	29803	20637
GOSPODARSTVO	627244	6878	103849	128566	166336	94845	13201	942	5299	5890	31561	21337	25026	23514
M	369736	4916	64979	61068	111707	48941	10667	641	3700	3305	19705	9181	15031	15895
Ž	257508	1962	38870	67498	54629	45904	2534	301	1599	2585	11856	12156	9995	7619
NEGOSPODARSTVO	130378	585	6804	14876	13666	34874	721	68	172	661	1500	6815	24927	24709
M	34743	77	1051	2010	5206	7496	520	9	68	69	451	976	5119	11691
Ž	95635	508	5753	12866	8460	27378	201	59	104	592	1049	5839	19808	13018
INDUSTRIJA IN RUDARSTVO	348777	3630	68684	85649	80823	43884	5554	755	4132	3889	18597	10285	12142	10753
M	202147	2423	37484	35235	58765	25453	4976	501	2720	2102	12112	5133	7785	7458
Ž	146630	1207	31200	50414	22058	18431	578	254	1412	1787	6485	5152	4357	3295
ELEKTROGOSPODARSTVO	7910	50	604	732	2259	1817	540	2	35	46	443	347	474	561
M	6291	39	466	454	2013	1228	537	2	34	39	410	260	345	464
Ž	1619	11	138	278	246	589	3	-	1	7	33	87	129	97
PRIDOBIVANJE PREMOGA	9337	119	2322	1880	2764	926	213	1	90	38	420	238	131	195
M	8652	112	2228	1758	2640	725	211	1	90	38	415	184	92	158
Ž	685	7	94	122	124	201	2	-	-	-	5	54	39	37
PROIZV. NAFTNIH DERIVATOV	1134	3	25	168	437	237	41	-	3	3	35	39	66	77
M	938	3	18	134	411	169	41	-	3	1	33	22	45	58
Ž	196	-	7	34	26	68	-	-	-	2	2	17	21	19
ČRNA METALURGIJA	11663	125	2722	2109	2890	1689	133	1	2	289	520	306	431	446
M	8952	100	2250	1533	2376	1134	132	-	2	254	413	177	274	307
Ž	2711	25	472	576	514	555	1	1	-	35	107	129	157	139
PRIDOB. RUD BARV. KOVIN	730	1	52	45	272	105	19	-	5	6	138	36	13	38
M	668	1	51	38	262	78	18	-	5	6	137	31	8	33
Ž	62	-	1	7	10	27	1	-	-	-	1	5	5	5
PROIZV. BARVAŠTIH KOVIN	2872	40	573	362	867	400	21	-	5	95	221	92	95	101
M	2497	35	542	302	777	304	21	-	4	91	205	73	69	74
Ž	375	5	31	60	90	96	-	-	1	4	16	19	26	27
PREDELAVA BARVAŠTIH KOVIN	5001	62	1057	889	1233	731	100	2	31	45	314	130	224	183
M	3561	54	805	557	1000	404	95	1	29	38	254	64	142	118
Ž	1440	8	252	332	233	327	5	1	2	7	60	66	82	65
PROIZVODNJA NEKOV. RUDNIN	763	27	196	172	178	88	17	-	7	4	27	17	10	20
M	621	22	181	126	163	52	17	-	7	4	19	7	6	17
Ž	142	5	15	46	15	36	-	-	-	-	8	10	4	3
PREDELAVA NEKOV. RUDNIN	9006	126	2355	2417	1822	852	80	12	219	64	434	185	243	197
M	5437	78	1433	1305	1299	465	71	6	124	34	253	77	155	137
Ž	3569	48	922	1112	523	387	9	6	95	30	181	108	88	60
PREDELAVA KOVIN	31800	423	6980	6653	7681	3867	665	36	278	285	2150	923	1093	766
M	22522	293	4414	3701	6538	2636	638	32	244	245	1834	601	764	582
Ž	9278	130	2566	2952	1143	1231	27	4	34	40	316	322	329	184
STROJEGRADNJA	24132	175	2870	3227	7836	3476	923	9	273	341	1912	943	1254	893
M	19673	149	2348	2203	6934	2534	891	8	265	305	1702	653	955	726
Ž	4459	26	522	1024	902	942	32	1	8	36	210	290	299	167
PROIZV. PROMETNIH SREDSTEV	22439	249	4131	4637	6091	2895	157	60	295	210	1539	684	970	521
M	17016	201	3076	2990	5154	2081	152	54	276	168	1344	457	686	377
Ž	5423	48	1055	1647	937	814	5	6	19	42	195	227	284	144
LADJEDELNIŠTVO	458	2	66	96	140	79	2	-	10	-	27	8	23	5
M	382	2	52	68	132	61	2	-	10	-	27	4	20	4
Ž	76	-	14	28	8	18	-	-	-	-	-	4	3	1
PROIZV. ELEKTR. STROJ., APA	47790	318	9170	13391	8924	6944	566	71	317	310	1828	1642	2113	2196
M	23758	126	3039	3532	6088	4513	496	38	210	199	1364	945	1476	1732
Ž	24032	192	6131	9859	2836	2431	70	33	107	111	464	697	637	464
PROIZV. BAZ. KEM. IZDELKOV	5679	59	993	1220	1250	912	48	4	129	30	178	170	264	422
M	3797	43	713	737	966	497	46	3	110	20	125	91	158	288
Ž	1882	16	280	483	284	415	2	1	19	10	53	79	106	134
PREDELAVA KEM. IZDELKOV	15505	116	2596	3823	3096	2426	117	15	477	116	459	492	696	1076
M	7800	85	1314	1391	2108	1117	104	7	220	64	269	185	359	577
Ž	7705	31	1282	2432	988	1309	13	8	257	52	190	307	337	499
PROIZVODNJA KAMNA IN PESKA	841	23	228	170	212	107	16	1	1	4	42	11	20	6
M	739	23	210	144	193	81	14	1	1	4	40	8	15	5
Ž	102	-	18	26	19	26	2	-	-	-	2	3	5	1

3. ZAPOSLENE OSEBE V PODJETJIH IN DRUGIH ORGANIZACIJAH PO DEJAVNOSTI IN STOPNJI ŠOLSKE IZOBRAZBE V REPUBLIKI SLOVENIJI, 31. 12. 1990 (nadaljevanje)

	STOPNJA ŠOLSKE IZOBRAZBE														
	SKUPAJ	* BREZ *	* 4-7 *	* OS- *	* ŠOLA *	* SRED- *	* ŠOLA *	* I. *	* II. *	* III. *	* IV. *	* V. *	* VIŠ-*	* VISO-*	
	* ŠOLE, *	* RAZR. *	* NOV- *	* ZA *	* NJE *	* ZA *	* STOP-*	* STOP-*	* STOP-*	* STOP-*	* STOP-*	* JA *	* KA *		
	* 1-3 *	* R. *	* OS. *	* NA *	* KV *	* ŠOLE *	* VKV *	* NJA *	* NJA *	* NJA *	* NJA *	* NJA *	* ŠOLA *	* ŠOLA *	
	* OS.Š. *	* ŠOLE *	* ŠOLA *				* SUI *	* SUI *	* SUI *	* SUI *	* SUI *				
PROIZV. GRADB. MAT.	7111	119	1745	1389	1828	911	125	7	147	35	248	162	240	155	
M	5806	103	1514	1102	1608	581	116	7	136	33	238	92	164	112	
Ž	1305	16	231	287	220	330	9	-	11	2	10	70	76	43	
PROIZV. ŽAG. LESA IN PLOŠČ	5992	134	1839	1496	1089	675	86	17	60	32	213	109	126	116	
M	4327	102	1358	911	946	432	84	12	46	29	173	69	76	89	
Ž	1665	32	481	585	143	243	2	5	14	3	40	40	50	27	
PROIZV. KONČ. LES. IZD.	22451	340	5106	6045	4384	2360	531	133	359	308	1346	537	554	448	
M	13345	209	2844	2748	3215	1348	461	81	287	215	1000	273	347	317	
Ž	9106	131	2262	3297	1169	1012	70	52	72	93	346	264	207	131	
PROIZV. IN PREDEL. PAPIRJA	10455	263	2126	2502	2578	1261	96	31	24	61	561	336	350	266	
M	6885	194	1399	1289	2164	711	93	19	18	36	433	155	207	167	
Ž	3570	69	727	1213	414	550	3	12	6	25	128	181	143	99	
PROIZV. PREJE IN TKANIN	17416	169	4461	5615	2805	2096	66	39	155	285	486	510	447	282	
M	6393	84	1606	1471	1600	819	56	6	28	85	189	126	203	120	
Ž	11023	85	2855	4144	1205	1277	10	33	127	200	297	384	244	162	
PROIZV. KONČ. TEKST. IZD.	34481	133	6379	11949	6948	2831	383	86	398	832	2942	748	554	298	
M	5437	42	996	1285	1551	688	136	45	24	23	211	70	212	154	
Ž	29044	91	5383	10664	5397	2143	247	41	374	809	2731	678	342	144	
PROIZV. USNJA IN KRZNA	4919	67	1194	1167	978	747	31	2	7	19	213	153	164	177	
M	2543	43	688	506	570	328	30	2	6	5	114	49	91	111	
Ž	2376	24	506	661	408	419	1	-	1	14	99	104	73	66	
PROIZV. OBUTVE IN GALANT.	10851	38	2019	3931	2422	962	39	5	35	204	560	365	170	101	
M	2807	18	510	749	767	353	34	4	10	50	114	51	83	64	
Ž	8044	20	1509	3182	1655	609	5	1	25	154	446	314	87	37	
PREDELAVA KAVČUKA	5450	29	646	930	1379	816	24	199	683	4	150	122	230	238	
M	3671	19	397	590	1091	459	22	161	468	2	130	70	125	137	
Ž	1779	10	249	340	288	357	2	38	215	2	20	52	105	101	
PROIZV. ŽIVIL. IZDELKOV	17852	239	3452	4712	4646	1890	367	11	63	134	701	523	533	581	
M	10024	124	1791	2168	3510	815	325	8	46	75	390	164	302	306	
Ž	7828	115	1661	2544	1136	1075	42	3	17	59	311	359	231	275	
PROIZVODNJA PIJAČ	3816	82	855	891	785	522	38	-	1	14	104	138	224	162	
M	2227	57	517	454	584	235	35	-	1	8	69	44	126	97	
Ž	1589	25	338	437	201	287	3	-	-	6	35	94	98	65	
PROIZVODNJA KRMIL	379	15	104	84	72	36	5	-	1	2	6	13	16	25	
M	310	14	95	68	65	20	4	-	1	-	6	11	13	13	
Ž	69	1	9	16	7	16	1	-	-	2	-	2	3	12	
PROIZV. IN PRED. TOBAKA	950	8	139	342	202	91	6	1	5	9	41	33	35	38	
M	319	3	39	64	110	33	3	-	1	5	23	5	18	15	
Ž	631	5	100	278	92	58	3	1	4	4	18	28	17	23	
GRAFIČNA DEJAVNOST	5753	27	778	1636	1787	673	73	10	1	37	232	203	220	76	
M	2957	17	266	537	1319	338	69	3	-	10	114	89	158	37	
Ž	2796	10	512	1099	468	335	4	7	1	27	118	114	62	39	
DOD. PRED., PROIZ. SUR. IZ	1070	29	227	249	320	160	5	-	1	3	3	12	42	19	
M	776	24	184	191	259	67	5	-	1	3	3	2	22	15	
Ž	294	5	43	58	61	93	-	-	-	-	-	10	20	4	
PROIZ. RAZNOVRSTNIH IZD.	2771	20	674	720	648	302	21	-	15	24	104	58	117	68	
M	1016	4	140	129	352	147	17	-	13	13	61	24	69	47	
Ž	1755	16	534	591	296	155	4	-	2	11	43	34	48	21	
KMETIJSTVO IN RIBIŠTVO	14358	293	2939	2525	2553	2506	96	5	37	83	529	834	844	1114	
M	8321	185	1889	1382	1642	1112	73	5	31	51	351	312	487	801	
Ž	6037	108	1050	1143	911	1394	23	-	6	32	178	522	357	313	
KMETIJSKA PRIDELAVA	12583	284	2821	2312	2352	2124	89	3	35	77	509	689	702	586	
M	7112	179	1801	1260	1508	882	66	3	29	47	339	232	397	369	
Ž	5471	105	1020	1052	844	1242	23	-	6	30	170	457	305	217	
KMETIJSKE STORITVE	1577	5	95	148	165	355	6	2	2	1	11	136	136	515	
M	1074	4	70	88	107	208	6	2	2	-	6	73	86	422	
Ž	503	1	25	60	58	147	-	-	-	1	5	63	50	93	
RIBIŠTVO	198	4	23	65	36	27	1	-	-	5	9	9	6	13	
M	135	2	18	34	27	22	1	-	-	4	6	7	4	10	
Ž	63	2	5	31	9	5	-	-	-	1	3	2	2	3	
GOZDARSTVO	5763	204	1449	1150	938	1074	47	1	23	73	89	176	134	405	
M	4799	175	1352	974	810	718	44	1	18	73	79	132	72	351	
Ž	964	29	97	176	128	356	3	-	5	-	10	44	62	54	

3. ZAPOSLENE OSEBE V PODJETJIH IN DRUGIH ORGANIZACIJAH PO DEJAVNOSTI IN STOPNJI ŠOLSKE IZOBRAZBE V REPUBLIKI SLOVENIJI, 31. 12. 1990 (nadaljevanje)

	STOPNJA ŠOLSKE IZOBRAZBE													
	SKUPAJ	* BREZ * 4-7 * OS- * ŠOLA * SRED- * ŠOLA * I. * II. * III. * IV. * V. * VIŠ- * VISO- * ŠOLE, * RAZR. * NOV- * ZA * NJE * ZA * STOP- * STOP- * STOP- * STOP- * STOP- * JA * KA * 1-3 R. * OS. * NA * KV * ŠOLE * VKV * NJA * NJA * NJA * NJA * NJA * ŠOLA * ŠOLA * OS.Š. * ŠOLE * ŠOLA * * * * SUI * SUI * SUI * SUI * SUI * *												
GOZDARSTVO	5763	204	1449	1150	938	1074	47	1	23	73	89	176	134	405
M	4799	175	1352	974	810	718	44	1	18	73	79	132	72	351
Ž	964	29	97	176	128	356	3	-	5	-	10	44	62	54
VODNO GOSPODARSTVO	1264	38	297	221	342	186	39	1	-	2	8	17	49	64
M	1102	36	286	201	322	120	38	1	-	2	8	8	37	43
Ž	162	2	11	20	20	66	1	-	-	-	-	9	12	21
VODNO GOSPODARSTVO	1264	38	297	221	342	186	39	1	-	2	8	17	49	64
M	1102	36	286	201	322	120	38	1	-	2	8	8	37	43
Ž	162	2	11	20	20	66	1	-	-	-	-	9	12	21
GRADBENIŠTVO	50991	1078	11562	8729	13453	6662	1955	67	629	431	2609	971	1632	1213
M	44557	1027	11009	7596	12441	4384	1899	64	587	410	2505	576	1144	915
Ž	6434	51	553	1133	1012	2278	56	3	42	21	104	395	488	298
VISOKE GRADNJE	26327	678	7028	4594	6170	3363	703	54	499	173	1363	384	745	573
M	23119	642	6725	4088	5725	2155	697	53	462	161	1305	195	494	417
Ž	3208	36	303	506	445	1208	6	1	37	12	58	189	251	156
NIZKE GRADNJE IN HIDROG.	12866	316	2956	2267	3524	1797	356	2	53	120	403	251	421	400
M	11230	307	2807	1936	3260	1260	347	2	52	113	383	154	305	304
Ž	1636	9	149	331	264	537	9	-	1	7	20	97	116	96
INSTAL. IN ZAKLJ. DELA	11798	84	1578	1868	3759	1502	896	11	77	138	843	336	466	240
M	10208	78	1477	1572	3456	969	855	9	73	136	817	227	345	194
Ž	1590	6	101	296	303	533	41	2	4	2	26	109	121	46
PROMET IN ZVEZE	44560	467	6091	7927	14962	6990	1227	24	142	296	2025	1833	1757	819
M	35883	403	5375	6480	13595	4132	1137	23	137	256	1584	1085	1147	529
Ž	8677	64	716	1447	1367	2858	90	1	5	40	441	748	610	290
ŽELEZNIŠKI PROMET	14478	312	2753	3620	2489	2484	724	2	34	73	679	670	445	193
M	12195	285	2449	3119	2195	1914	716	2	32	61	564	463	279	116
Ž	2283	27	304	501	294	570	8	-	2	12	115	207	166	77
POMORSKI PROMET	603	2	25	100	118	82	1	-	1	3	13	97	134	27
M	479	2	24	83	90	30	1	-	1	3	13	92	121	19
Ž	124	-	1	17	28	52	-	-	-	-	-	5	13	8
ZRAČNI PROMET	1449	1	41	140	153	476	122	-	2	3	26	84	244	157
M	871	-	26	83	124	200	105	-	2	3	16	33	181	98
Ž	578	1	15	57	29	276	17	-	-	-	10	51	63	59
CESTNI PROMET	15041	79	1568	1878	8434	1347	171	15	38	140	713	231	307	120
M	13180	62	1389	1510	8108	756	160	15	38	127	664	90	188	73
Ž	1861	17	179	368	326	591	11	-	-	13	49	141	119	47
MESTNI PROMET	2572	18	200	388	1515	230	17	-	2	4	89	29	54	26
M	2202	12	159	293	1436	128	17	-	2	2	83	12	39	19
Ž	370	6	41	95	79	102	-	-	-	2	6	17	15	7
PREKLADALNE STORITVE	2722	30	708	549	623	502	24	-	13	6	35	29	131	72
M	2327	30	682	490	546	347	21	-	12	4	31	16	99	49
Ž	395	-	26	59	77	155	3	-	1	2	4	13	32	23
PTT-STORITVE	7695	25	796	1252	1630	1869	168	7	52	67	470	693	442	224
M	4629	12	646	902	1096	757	117	6	50	56	213	379	240	155
Ž	3066	13	150	350	534	1112	51	1	2	11	257	314	202	69
TRGOVINA	72109	288	4112	8502	30077	12400	2966	17	108	554	3979	3047	3189	2870
M	27826	200	2823	3921	9762	4475	1406	11	68	133	906	717	1630	1774
Ž	44283	88	1289	4581	20315	7925	1560	6	40	421	3073	2330	1559	1096
TRGOVINA NA DROBNO	41851	99	1737	4177	22553	4679	2283	8	40	402	3274	1416	753	430
M	12532	48	985	1665	5700	1586	936	6	19	69	565	328	385	240
Ž	29319	51	752	2512	16853	3093	1347	2	21	333	2709	1088	368	190
TRGOVINA NA DEBELO	21869	179	2240	3488	6239	4873	619	5	64	117	602	1071	1354	1018
M	11991	147	1755	2023	3402	2133	426	4	47	53	295	305	774	627
Ž	9878	32	485	1465	2837	2740	193	1	17	64	307	766	580	391
ZUNANJA TRGOVINA	8389	10	135	837	1285	2848	64	4	4	35	103	560	1082	1422
M	3303	5	83	233	660	756	44	1	2	11	46	84	471	907
Ž	5086	5	52	604	625	2092	20	3	2	24	57	476	611	515
GOSTINSTVO IN TURIZEM	23252	292	2875	5402	7332	3218	317	34	48	233	1547	930	642	382
M	6986	36	467	934	2809	1207	203	7	12	72	504	257	290	188
Ž	16266	256	2408	4468	4523	2011	114	27	36	161	1043	673	352	194
GOSTINSTVO	20939	284	2820	5163	6961	2265	305	34	47	222	1494	728	422	194
M	5992	33	437	854	2586	842	194	7	12	65	472	196	194	100
Ž	14947	251	2383	4309	4375	1423	111	27	35	157	1022	532	228	94

3. ZAPOSLENE OSEBE V PODJETJIH IN DRUGIH ORGANIZACIJAH PO DEJAVNOSTI IN STOPNJI ŠOLSKE IZOBRAZBE V REPUBLIKI SLOVENIJI, 31. 12. 1990 (nadaljevanje)

* * * * * STOPNJA ŠOLSKE IZOBRAZBE * * * * *														
* SKUPAJ *	* BREZ *	* 4-7 *	* OS- *	* ŠOLA *	* SRED- *	* ŠOLA *	* I. *	* II. *	* III. *	* IV. *	* V. *	* VIŠ- *	* VIŠO- *	
* * *	* ŠOLE, *	* RAZR. *	* NOV- *	* ZA *	* NJE *	* ZA *	* STOP- *	* STOP- *	* STOP- *	* STOP- *	* STOP- *	* JA *	* KA *	
* * *	* 1-3 *	* R. *	* OS. *	* NA *	* KV *	* ŠOLE *	* VKV *	* NJA *	* NJA *	* NJA *	* NJA *	* NJA *	* ŠOLA *	
* * *	* OS.Š. *	* ŠOLE *	* ŠOLA *	* * *	* * *	* * *	* SUI *	* SUI *	* SUI *	* SUI *	* SUI *	* * *	* * *	

TURISTIČNO POSREDOVANJE	2313	8	55	239	371	953	12	-	1	11	53	202	220	188
M	994	3	30	80	223	365	9	-	-	7	32	61	96	88
Ž	1319	5	25	159	148	588	3	-	1	4	21	141	124	100
OBRT IN OSEBNE STORITVE	18692	141	2071	2516	8118	2254	548	20	81	199	1519	537	445	243
M	13132	68	1223	1107	6528	1476	521	16	61	145	1215	263	318	191
Ž	5560	73	848	1409	1590	778	27	4	20	54	304	274	127	52
OBRTNE STORITVE, POPRAVILA	16327	106	1696	1916	7238	2085	528	19	81	182	1358	494	405	219
M	12764	67	1181	1036	6386	1427	510	16	61	143	1205	256	299	177
Ž	3563	39	515	880	852	658	18	3	20	39	153	238	106	42
OSEBNE STORITVE	2365	35	375	600	880	169	20	1	-	17	161	43	40	24
M	368	1	42	71	142	49	11	-	-	2	10	7	19	14
Ž	1997	34	333	529	738	120	9	1	-	15	151	36	21	10
STANOVANJ.-KOMUNAL. DEJAV.	12151	330	2591	2468	3439	1762	208	4	40	43	283	276	412	295
M	9723	289	2332	1989	3039	989	203	4	36	34	239	106	259	204
Ž	2428	41	259	479	400	773	5	-	4	9	44	170	153	91
UREJANJE NASELJA IN PROST.	1436	76	409	281	298	192	12	1	23	3	29	24	49	39
M	1137	67	372	231	241	102	12	1	20	1	23	8	34	25
Ž	299	9	37	50	57	90	-	-	3	2	6	16	15	14
STANOVANJSKA DEJAVNOST	378	7	54	43	59	130	3	-	-	2	4	40	26	10
M	149	1	20	15	38	48	2	-	-	-	2	5	13	5
Ž	229	6	34	28	21	82	1	-	-	2	2	35	13	5
KOMUNALNE DEJAVNOSTI	10337	247	2128	2144	3082	1440	193	3	17	38	250	212	337	246
M	8437	221	1940	1743	2760	839	189	3	16	33	214	93	212	174
Ž	1900	26	188	401	322	601	4	-	1	5	36	119	125	72
FINANCE IDR. POSL. STOR.	35327	117	1178	3477	4299	13909	244	14	59	87	376	2431	3780	5356
M	15260	74	739	1249	1994	4875	167	8	30	27	202	592	1862	3441
Ž	20067	43	439	2228	2305	9034	77	6	29	60	174	1839	1918	1915
BANČNIŠTVO	11726	11	147	756	1091	6198	47	1	28	41	59	1054	1169	1124
M	2386	2	23	136	288	1073	15	1	8	5	11	103	249	472
Ž	9340	9	124	620	803	5125	32	-	20	36	48	951	920	652
ZAVAROVANJE POSESTI, OSEB	2769	1	68	316	576	996	52	4	1	9	38	235	273	200
M	1293	-	36	121	310	411	46	2	1	4	23	58	150	131
Ž	1476	1	32	195	266	585	6	2	-	5	15	177	123	69
STORITVE NA PODR. PROMETA	6275	23	299	925	967	2226	47	4	10	18	139	462	629	526
M	3267	12	205	443	522	1122	34	2	6	11	83	153	358	316
Ž	3008	11	94	482	445	1104	13	2	4	7	56	309	271	210
PROJEKT. IDR. DEJAV.	8239	57	308	733	779	2621	59	2	18	8	73	349	937	2295
M	5008	53	229	275	456	1401	41	1	14	6	52	150	641	1689
Ž	3231	4	79	458	323	1220	18	1	4	2	21	199	296	606
GEOLOŠKO RAZISKOVANJE	358	2	140	80	44	49	-	1	1	-	7	9	16	9
M	352	2	140	79	43	48	-	1	1	-	7	8	14	9
Ž	6	-	-	1	1	1	-	-	-	-	-	1	2	-
RAZISKOVAL.-RAZVOJNO DELO	3402	11	84	324	420	1010	22	1	1	5	37	189	448	850
M	1687	2	28	77	173	430	21	-	-	-	18	61	281	596
Ž	1715	9	56	247	247	580	1	1	1	5	19	128	167	254
POSLOVNE STORITVE	2558	12	132	343	422	809	17	1	-	6	23	133	308	352
M	1267	3	78	118	202	390	10	1	-	1	8	59	169	228
Ž	1291	9	54	225	220	419	7	-	-	5	15	74	139	124
IZOBRAŽEVANJE IN KULTURA	50472	287	2361	4363	4309	10376	369	18	76	71	440	1207	13717	12878
M	17158	35	363	849	2357	3483	303	4	40	16	220	381	2679	6428
Ž	33314	252	1998	3514	1952	6893	66	14	36	55	220	826	11038	6450
IZOBRAŽEVANJE	34859	215	1818	2625	2135	6097	206	8	31	34	228	653	12355	8454
M	9071	11	150	242	923	1418	160	-	26	4	103	149	2038	3847
Ž	25788	204	1668	2383	1212	4679	46	8	5	30	125	504	10317	4607
ZNAN.RAZISK. DEJAV.	5419	18	172	506	503	1201	76	2	41	12	49	175	375	2289
M	2892	11	60	136	310	533	69	1	13	3	19	66	212	1459
Ž	2527	7	112	370	193	668	7	1	28	9	30	109	163	830
KULTURA, UMETNOST, INFORM.	9406	32	310	1104	1523	2861	74	7	4	22	143	336	919	2071
M	4662	5	125	412	1009	1388	62	3	1	8	81	136	371	1061
Ž	4744	27	185	692	514	1473	12	4	3	14	62	200	548	1010
TELESNA KULTURA IN ŠPORT	788	22	61	128	148	217	13	1	-	3	20	43	68	64
M	533	8	28	59	115	144	12	-	-	1	17	30	58	61
Ž	255	14	33	69	33	73	1	1	-	2	3	13	10	3

3. ZAPOSLENE OSEBE V PODJETJIH IN DRUGIH ORGANIZACIJAH PO DEJAVNOSTI IN STOPNJI ŠOLSKE IZOBRAZBE V REPUBLIKI SLOVENIJI, 31. 12. 1990 (nadaljevanje)

	STOPNJA ŠOLSKE IZOBRAZBE													
	*SKUPAJ	* BREZ * 4-7 * OS- * ŠOLA * SRED-* ŠOLA * I. * II. * III.* IV. * V. * VIŠ-*VISO-	* ŠOLE,*RAZR. * NOV- * ZA * NJE * ZA *STOP-*STOP-*STOP-*STOP-*STOP-* JA * KA	*1-3 R.* OS. * NA * KV * ŠOLE * VKV * NJA * NJA * NJA * NJA * NJA *ŠOLA *ŠOLA	* OS.Š.* ŠOLE * ŠOLA * * * * SUI * SUI * SUI * SUI * SUI * *									
ZDRAVST. IN SOC. VARSTVO	54465	260	3962	7764	6368	16401	208	47	88	502	773	4534	7117	6441
M	8575	35	572	731	1862	1252	125	2	27	46	164	362	836	2561
Ž	45890	225	3390	7033	4506	15149	83	45	61	456	609	4172	6281	3880
ZDRAVSTVENA ZAŠČITA	34540	115	2108	3975	3040	10265	97	23	33	214	386	3106	5130	6048
M	6010	14	246	329	1042	926	70	1	6	30	88	285	531	2442
Ž	28530	101	1862	3646	1998	9339	27	22	27	184	298	2821	4599	3606
SOCIALNO VARSTVO	19925	145	1854	3789	3328	6136	111	24	55	288	387	1428	1987	393
M	2565	21	326	402	820	326	55	1	21	16	76	77	305	119
Ž	17360	124	1528	3387	2508	5810	56	23	34	272	311	1351	1682	274
JAVNA UPRAVA, SKLADI, ZDRUŽE	25441	38	481	2749	2989	8097	144	3	8	88	287	1074	4093	5390
M	9010	7	116	430	987	2761	92	3	1	7	67	233	1604	2702
Ž	16431	31	365	2319	2002	5336	52	-	7	81	220	841	2489	2688
JAVNA UPRAVA	22005	32	416	2342	2454	6986	129	1	8	70	240	950	3533	4844
M	7798	7	103	347	741	2430	83	1	1	3	52	216	1410	2404
Ž	14207	25	313	1995	1713	4556	46	-	7	67	188	734	2123	2440
SKLADI	957	-	16	153	111	224	1	-	-	11	20	21	262	138
M	231	-	4	21	31	56	1	-	-	1	2	4	53	58
Ž	726	-	12	132	80	168	-	-	-	10	18	17	209	80
SPLOŠNA IN POSEBNA POSLOVNA	956	1	16	100	121	318	2	-	-	1	6	36	127	228
M	311	-	-	22	32	72	2	-	-	1	3	2	52	125
Ž	645	1	16	78	89	246	-	-	-	-	3	34	75	103
POLITIČNE IN INTERESNE ORGA	1523	5	33	154	303	569	12	2	-	6	21	67	171	180
M	670	-	9	40	183	203	6	2	-	2	10	11	89	115
Ž	853	5	24	114	120	366	6	-	-	4	11	56	82	65

4. ZAPOSLENE OSEBE V PODJETJIH IN DRUGIH ORGANIZACIJAH PO DEJAVNOSTI IN STAROSTI V REPUBLIKI SLOVENIJI, 31. 12. 1990

	STAROST											
	* SKUPAJ*	* 15-19	* 20-24	* 25-29	* 30-34	* 35-39	* 40-44	* 45-49	* 50-54	* 55-59	* 60-64	* 65 IN VEČ
SLOVENIJA - SKUPAJ	757622	16982	88022	124996	128949	128654	106113	81318	56855	21436	4029	268
M	404479	7986	43900	62633	65296	67186	55518	43087	38933	16570	3132	238
Ž	353143	8996	44122	62363	63653	61468	50595	38231	17922	4866	897	30
GOSPODARSTVO	627244	15542	77841	102952	105679	106808	86378	65983	46547	16749	2699	66
M	369736	7802	42397	58107	59936	61442	49775	38751	35214	13972	2277	63
Ž	257508	7740	35444	44845	45743	45366	36603	27232	11333	2777	422	3
NEGOSPODARSTVO	130378	1440	10181	22044	23270	21846	19735	15335	10308	4687	1330	202
M	34743	184	1503	4526	5360	5744	5743	4336	3719	2598	855	175
Ž	95635	1256	8678	17518	17910	16102	13992	10999	6589	2089	475	27
INDUSTRIJA IN RUDARSTVO	348777	10446	47969	57284	57611	58312	46869	36084	24893	8095	1192	22
M	202147	5197	26658	32841	32404	32213	26052	20543	18511	6693	1013	22
Ž	146630	5249	21311	24443	25207	26099	20817	15541	6382	1402	179	-
ELEKTROGOSPODARSTVO	7910	109	769	1038	1137	1228	1108	1063	810	545	98	5
M	6291	91	631	807	850	935	869	817	691	502	93	5
Ž	1619	18	138	231	287	293	239	246	119	43	5	-
PRIDOBIVANJE PREMOGA	9337	113	1043	1850	2066	1828	1210	825	309	83	10	-
M	8652	111	975	1720	1924	1699	1113	756	271	75	8	-
Ž	685	2	68	130	142	129	97	69	38	8	2	-
PROIZV. NAFTNIH DERIVATOV	1134	8	92	208	227	199	152	129	81	34	4	-
M	938	4	71	168	194	164	130	103	69	31	4	-
Ž	196	4	21	40	33	35	22	26	12	3	-	-
ČRNA METALURGIJA	11663	207	1351	1883	2041	2023	1657	1259	982	218	41	1
M	8952	161	1021	1410	1565	1514	1246	918	876	202	38	1
Ž	2711	46	330	473	476	509	411	341	106	16	3	-
PRIDOB. RUD BARV. KOVIN	730	3	94	157	176	143	87	45	20	3	2	-
M	668	2	86	144	157	136	79	42	18	2	2	-
Ž	62	1	8	13	19	7	8	3	2	1	-	-
PROIZV. BARVASTIH KOVIN	2872	49	466	592	520	381	297	274	248	42	3	-
M	2497	42	407	520	435	328	256	231	235	40	3	-
Ž	375	7	59	72	85	53	41	43	13	2	-	-
PREDELAVA BARVASTIH KOVIN	5001	57	635	789	774	842	685	650	411	137	20	1
M	3561	46	461	555	511	576	470	452	347	126	16	1
Ž	1440	11	174	234	263	266	215	198	64	11	4	-
PROIZVODNJA NEKOV. RUDNIN	763	10	61	129	121	125	88	94	74	51	10	-
M	621	5	41	100	99	102	72	80	63	50	9	-
Ž	142	5	20	29	22	23	16	14	11	1	1	-
PREDELAVA NEKOV. RUDNIN	9006	435	1466	1581	1465	1364	1076	869	579	154	17	-
M	5437	286	846	898	832	784	659	563	426	133	10	-
Ž	3569	149	620	683	633	580	417	306	153	21	7	-
PREDELAVA KOVIN	31800	694	4500	5106	5246	5216	4226	3291	2582	834	104	1
M	22522	531	3410	3676	3576	3452	2805	2188	2062	722	99	1
Ž	9278	163	1090	1430	1670	1764	1421	1103	520	112	5	-
STROJEGRADNJA	24132	506	3355	4330	4086	3905	3152	2336	1805	556	98	3
M	19673	423	2748	3551	3289	3144	2468	1822	1627	514	84	3
Ž	4459	83	607	779	797	761	684	514	178	42	14	-
PROIZV. PROMETNIH SREDSTEV	22439	725	3527	3931	3375	3365	2812	2236	1805	575	87	1
M	17016	566	2820	2893	2409	2442	2026	1676	1583	516	84	1
Ž	5423	159	707	1038	966	923	786	560	222	59	3	-
LADJEDELNIŠTVO	458	24	41	87	101	64	60	27	33	21	-	-
M	382	22	35	65	78	52	54	23	32	21	-	-
Ž	76	2	6	22	23	12	6	4	1	-	-	-
PROIZV. ELEKTR. STROJ., APA	47790	1134	6177	8248	8331	8680	6738	4609	2823	938	111	1
M	23758	596	3234	4215	3956	3927	3152	2132	1759	702	84	1
Ž	24032	538	2943	4033	4375	4753	3586	2477	1064	236	27	-
PROIZV. BAZ. KEM. IZDELKOV	5679	53	485	913	975	1039	809	686	505	186	27	1
M	3797	32	292	594	642	694	531	438	378	173	22	1
Ž	1882	21	193	319	333	345	278	248	127	13	5	-
PREDELAVA KEM. IZDELKOV	15505	182	1667	2420	2586	2689	2432	1854	1233	378	62	2
M	7800	92	771	1176	1294	1288	1153	884	793	294	53	2
Ž	7705	90	896	1244	1292	1401	1279	970	440	84	9	-
PROIZVODNJA KAMNA IN PESKA	841	23	101	108	118	129	98	103	100	54	7	-
M	739	18	98	89	106	114	79	88	89	51	7	-
Ž	102	5	3	19	12	15	19	15	11	3	-	-
PROIZV. GRADB. MAT.	7111	111	695	1083	1181	1256	1048	793	666	250	28	-
M	5806	94	600	897	946	1007	799	628	585	222	28	-
Ž	1305	17	95	186	235	249	249	165	81	28	-	-
PROIZV. ŽAG. LESA IN PLOŠČ	5992	203	732	861	941	962	801	622	646	190	34	-
M	4327	135	540	616	653	658	540	435	554	166	30	-
Ž	1665	68	192	245	288	304	261	187	92	24	4	-

4. ZAPOSLENE OSEBE V PODJETJIH IN DRUGIH ORGANIZACIJAH PO DEJAVNOSTI IN STAROSTI V REPUBLIKI SLOVENIJI, 31. 12. 1990 (nadaljevanje)

	STAROST											
	SKUPAJ	* 15-19 *	* 20-24 *	* 25-29 *	* 30-34 *	* 35-39 *	* 40-44 *	* 45-49 *	* 50-54 *	* 55-59 *	* 60-64 *	*65 IN VEČ
	*	*	*	*	*	*	*	*	*	*	*	*
PROIZV. KONČ. LES. IZD.	22451	1023	3581	3391	3247	3517	2783	2216	1981	626	86	-
M	13345	698	2292	1846	1704	1885	1537	1250	1522	539	72	-
Ž	9106	325	1289	1545	1543	1632	1246	966	459	87	14	-
PROIZV. IN PREDEL. PAPIRJA	10455	204	1218	1698	1775	1758	1450	1171	859	282	39	1
M	6885	126	764	1085	1161	1116	932	745	678	245	32	1
Ž	3570	78	454	613	614	642	518	426	181	37	7	-
PROIZV. PREJE IN TKANIN	17416	582	2632	3059	2753	2769	2318	1891	1091	277	44	-
M	6393	179	747	1012	986	964	787	731	732	220	35	-
Ž	11023	403	1885	2047	1767	1805	1531	1160	359	57	9	-
PROIZV. KONČ. TEKST. IZD.	34481	2088	6159	5602	5603	5783	4378	3088	1375	366	39	-
M	5437	165	684	815	852	899	732	576	512	180	22	-
Ž	29044	1923	5475	4787	4751	4884	3646	2512	863	186	17	-
PROIZV. USNJA IN KRZNA	4919	111	609	800	874	875	668	509	355	100	16	2
M	2543	42	289	403	435	413	335	269	263	79	13	2
Ž	2376	69	320	397	439	462	333	240	92	21	3	-
PROIZV. OBUTVE IN GALANT.	10851	686	2094	1596	1710	1644	1274	1076	561	176	34	-
M	2807	161	425	396	420	401	279	278	301	122	24	-
Ž	8044	525	1669	1200	1290	1243	995	798	260	54	10	-
PREDELAVA KAVČUKA	5450	107	590	1003	866	957	770	609	402	130	15	1
M	3671	74	421	713	569	607	472	379	323	100	12	1
Ž	1779	33	169	290	297	350	298	230	79	30	3	-
PROIZV. ŽIVIL. IZDELKOV	17852	628	2178	2752	2988	3027	2379	1899	1427	486	88	-
M	10024	331	1169	1436	1609	1684	1297	1080	985	359	74	-
Ž	7828	297	1009	1316	1379	1343	1082	819	442	127	14	-
PROIZVODNJA PIJAČ	3816	106	454	542	551	572	587	490	343	144	25	2
M	2227	55	247	306	320	322	330	289	217	117	22	2
Ž	1589	51	207	236	231	250	257	201	126	27	3	-
PROIZVODNJA KRMIL	379	-	45	64	53	58	41	37	53	22	6	-
M	310	-	41	49	45	43	34	28	44	21	5	-
Ž	69	-	4	15	8	15	7	9	9	1	1	-
PROIZV. IN PRED. TOBAKA	950	50	120	141	138	137	160	102	67	26	9	-
M	319	14	41	45	42	33	58	32	31	18	5	-
Ž	631	36	79	96	96	104	102	70	36	8	4	-
GRAFIČNA DEJAVNOST	5753	143	727	910	912	938	882	756	367	108	10	-
M	2957	52	309	431	464	474	484	401	245	88	9	-
Ž	2796	91	418	479	448	464	398	355	122	20	1	-
DOD. PRED., PROIZ. SUR. IZ	1070	15	50	100	176	258	186	138	110	30	7	-
M	776	12	41	76	126	179	126	94	92	24	6	-
Ž	294	3	9	24	50	79	60	44	18	6	1	-
PROIZ. RAZNOVRSTNIH IZD.	2771	57	255	312	498	581	457	337	190	73	11	-
M	1016	31	101	134	155	177	148	115	108	39	8	-
Ž	1755	26	154	178	343	404	309	222	82	34	3	-
KMETIJSTVO IN RIBIŠTVO	14358	430	1902	2537	2456	1993	1661	1450	1233	545	141	10
M	8321	225	999	1311	1388	1185	957	790	874	459	124	9
Ž	6037	205	903	1226	1068	808	704	660	359	86	17	1
KMETIJSKA PRIDELAVA	12583	394	1701	2208	2141	1762	1428	1290	1115	445	99	-
M	7112	208	894	1127	1175	1016	783	674	783	369	83	-
Ž	5471	186	807	1081	966	746	645	616	332	76	16	-
KMETIJSKE STORITVE	1577	27	165	286	281	206	211	142	109	98	42	10
M	1074	12	88	160	187	149	154	103	83	88	41	9
Ž	503	15	77	126	94	57	57	39	26	10	1	1
RIBIŠTVO	198	9	36	43	34	25	22	18	9	2	-	-
M	135	5	17	24	26	20	20	13	8	2	-	-
Ž	63	4	19	19	8	5	2	5	1	-	-	-
GOZDARSTVO	5763	35	439	744	935	1024	798	718	699	319	51	1
M	4799	28	369	594	761	840	667	570	623	299	47	1
Ž	964	7	70	150	174	184	131	148	76	20	4	-
GOZDARSTVO	5763	35	439	744	935	1024	798	718	699	319	51	1
M	4799	28	369	594	761	840	667	570	623	299	47	1
Ž	964	7	70	150	174	184	131	148	76	20	4	-
VODNO GOSPODARSTVO	1264	6	46	143	215	266	208	150	154	64	12	-
M	1102	5	39	124	183	234	180	126	138	61	12	-
Ž	162	1	7	19	32	32	28	24	16	3	-	-
VODNO GOSPODARSTVO	1264	6	46	143	215	266	208	150	154	64	12	-
M	1102	5	39	124	183	234	180	126	138	61	12	-
Ž	162	1	7	19	32	32	28	24	16	3	-	-
GRADBENIŠTVO	50991	974	5171	7388	8216	9065	6966	5793	5119	2037	260	2
M	44557	899	4516	6354	7064	7845	5943	4917	4806	1962	249	2
Ž	6434	75	655	1034	1152	1220	1023	876	313	75	11	-

4. ZAPOSLENE OSEBE V PODJETJIH IN DRUGIH ORGANIZACIJAH PO DEJAVNOSTI IN STAROSTI V REPUBLIKI SLOVENIJI, 31. 12. 1990 (nadaljevanje)

	STAROST											
	SKUPAJ	* 15-19	* 20-24	* 25-29	* 30-34	* 35-39	* 40-44	* 45-49	* 50-54	* 55-59	* 60-64	*65 IN VEČ
VISOKE GRADNJE	26327	577	2703	3725	4133	4609	3565	3005	2722	1133	154	1
M	23119	541	2362	3181	3564	4034	3044	2589	2556	1099	148	1
Ž	3208	36	341	544	569	575	521	416	166	34	6	-
NIZKE GRADNJE IN HIDROG.	12866	147	1028	1773	2202	2410	1808	1428	1373	618	79	-
M	11230	127	859	1504	1889	2093	1585	1222	1282	594	75	-
Ž	1636	20	169	269	313	317	223	206	91	24	4	-
INSTAL. IN ZAKLJ. DELA	11798	250	1440	1890	1881	2046	1593	1360	1024	286	27	1
M	10208	231	1295	1669	1611	1718	1314	1106	968	269	26	1
Ž	1590	19	145	221	270	328	279	254	56	17	1	-
PROMET IN ZVEZE	44560	713	4856	7211	7648	7675	6386	4664	3861	1351	192	3
M	35883	489	3586	5580	6123	6300	5248	3761	3397	1227	169	3
Ž	8677	224	1270	1631	1525	1375	1138	903	464	124	23	-
ŽELEZNIŠKI PROMET	14478	259	1863	2826	2404	2169	1834	1286	1210	548	78	1
M	12195	182	1528	2446	2027	1768	1513	1064	1088	507	71	1
Ž	2283	77	335	380	377	401	321	222	122	41	7	-
POMORSKI PROMET	603	3	63	81	111	122	87	52	44	28	11	1
M	479	3	60	64	82	98	67	35	35	26	8	1
Ž	124	-	3	17	29	24	20	17	9	2	3	-
ZRAČNI PROMET	1449	18	167	287	290	243	216	114	75	34	4	1
M	871	8	83	165	157	147	142	77	60	27	4	1
Ž	578	10	84	122	133	96	74	37	15	7	-	-
CESTNI PROMET	15041	214	1244	1944	2597	3061	2457	1818	1339	334	33	-
M	13180	177	1007	1585	2303	2723	2208	1608	1231	309	29	-
Ž	1861	37	237	359	294	338	249	210	108	25	4	-
MESTNI PROMET	2572	24	169	268	401	470	426	421	310	71	12	-
M	2202	21	124	195	354	410	365	367	289	66	11	-
Ž	370	3	45	73	47	60	61	54	21	5	1	-
PREKLADALNE STORITVE	2722	12	133	328	461	521	511	307	322	119	8	-
M	2327	9	111	283	383	436	427	260	299	111	8	-
Ž	395	3	22	45	78	85	84	47	23	8	-	-
PTT-STORITVE	7695	183	1217	1477	1384	1089	855	666	561	217	46	-
M	4629	89	673	842	817	718	526	350	395	181	38	-
Ž	3066	94	544	635	567	371	329	316	166	36	8	-
TRGOVINA	72109	1373	7891	12754	13166	12594	10586	7765	4101	1576	295	8
M	27826	347	2227	4182	4449	5025	4277	3291	2634	1156	230	8
Ž	44283	1026	5664	8572	8717	7569	6309	4474	1467	420	65	-
TRGOVINA NA DROBNO	41851	995	5059	8295	8261	6997	5447	4146	1854	678	118	1
M	12532	192	1076	2073	2163	2268	1775	1413	1048	440	83	1
Ž	29319	803	3983	6222	6098	4729	3672	2733	806	238	35	-
TRGOVINA NA DEBELO	21869	309	2094	3174	3591	4041	3633	2609	1659	648	110	1
M	11991	136	990	1646	1826	2158	1947	1450	1223	522	92	1
Ž	9878	173	1104	1528	1765	1883	1686	1159	436	126	18	-
ZUNANJA TRGOVINA	8389	69	738	1285	1314	1556	1506	1010	588	250	67	6
M	3303	19	161	463	460	599	555	428	363	194	55	6
Ž	5086	50	577	822	854	957	951	582	225	56	12	-
GOSTINSTVO IN TURIZEM	23252	687	3394	4415	4040	3884	2930	2034	1282	492	93	1
M	6986	147	867	1374	1311	1143	941	527	423	215	37	1
Ž	16266	540	2527	3041	2729	2741	1989	1507	859	277	56	-
GOSTINSTVO	20939	664	3098	3991	3603	3488	2577	1834	1158	442	84	-
M	5992	143	756	1210	1134	978	777	433	349	182	30	-
Ž	14947	521	2342	2781	2469	2510	1800	1401	809	260	54	-
TURISTIČNO POSREDOVANJE	2313	23	296	424	437	396	353	200	124	50	9	1
M	994	4	111	164	177	165	164	94	74	33	7	1
Ž	1319	19	185	260	260	231	189	106	50	17	2	-
OBRT IN OSEBNE STORITVE	18692	501	2405	3164	3058	2967	2422	2028	1455	593	98	1
M	13132	305	1656	2237	2085	2055	1681	1380	1145	505	82	1
Ž	5560	196	749	927	973	912	741	648	310	88	16	-
OBRTE STORITVE, POPRAVILA	16327	434	2130	2772	2646	2607	2102	1735	1276	534	90	1
M	12764	299	1635	2202	2020	1996	1621	1327	1099	485	79	1
Ž	3563	135	495	570	626	611	481	408	177	49	11	-
OSEBNE STORITVE	2365	67	275	392	412	360	320	293	179	59	8	-
M	368	6	21	35	65	59	60	53	46	20	3	-
Ž	1997	61	254	357	347	301	260	240	133	39	5	-
STANOVANJ.-KOMUNAL. DEJAV.	12151	133	904	1656	1973	2230	1797	1435	1325	580	116	2
M	9723	85	640	1274	1596	1798	1392	1109	1177	540	110	2
Ž	2428	48	264	382	377	432	405	326	148	40	6	-
UREJANJE NASELJA IN PROST.	1436	11	121	192	205	256	212	203	158	69	9	-
M	1137	8	83	143	158	205	166	161	139	65	9	-
Ž	299	3	38	49	47	51	46	42	19	4	-	-

4. ZAPOSLENE OSEBE V PODJETJIH IN DRUGIH ORGANIZACIJAH PO DEJAVNOSTI IN STAROSTI V REPUBLIKI SLOVENIJI, 31. 12. 1990 (nadaljevanje)

	* SKUPAJ *	* S T A R O S T *										
		* 15-19 *	* 20-24 *	* 25-29 *	* 30-34 *	* 35-39 *	* 40-44 *	* 45-49 *	* 50-54 *	* 55-59 *	* 60-64 *	* 65 IN VEČ *
STANOVANJSKA DEJAVNOST	378	7	48	73	67	56	48	38	27	13	1	-
M	149	-	7	20	28	25	23	17	22	7	-	-
Ž	229	7	41	53	39	31	25	21	5	6	1	-
KOMUNALNE DEJAVNOSTI	10337	115	735	1391	1701	1918	1537	1194	1140	498	106	2
M	8437	77	550	1111	1410	1568	1203	931	1016	468	101	2
Ž	1900	38	185	280	291	350	334	263	124	30	5	-
FINANCE IDR. POSL. STOR.	35327	244	2864	5656	6361	6798	5755	3862	2425	1097	249	16
M	15260	75	840	2236	2572	2804	2437	1737	1486	855	204	14
Ž	20067	169	2024	3420	3789	3994	3318	2125	939	242	45	2
BANČNIŠTVO	11726	26	1136	2212	2443	2367	1703	1040	539	195	62	3
M	2386	1	120	478	469	479	354	209	143	91	40	2
Ž	9340	25	1016	1734	1974	1888	1349	831	396	104	22	1
ZAVAROVANJE POSESTI, OSEB	2769	14	249	437	447	479	418	323	253	119	30	-
M	1293	-	71	200	215	239	177	157	129	85	20	-
Ž	1476	14	178	237	232	240	241	166	124	34	10	-
STORITVE NA PODR. PROMETA	6275	102	649	965	967	1142	1067	687	412	234	47	3
M	3267	36	289	469	483	587	518	377	273	190	43	2
Ž	3008	66	360	496	484	555	549	310	139	44	4	1
PROJEKT. IDR. DEJAV.	8239	49	392	1052	1321	1552	1529	1124	759	382	75	4
M	5008	24	192	598	768	869	850	660	623	351	69	4
Ž	3231	25	200	454	553	683	679	464	136	31	6	-
GEOLOŠKO RAZISKOVANJE	358	-	12	53	92	92	35	34	26	14	-	-
M	352	-	11	52	92	91	34	32	26	14	-	-
Ž	6	-	1	1	-	1	1	2	-	-	-	-
RAZISKOVAL.-RAZVOJNO DELO	3402	24	243	526	589	659	557	399	281	94	24	6
M	1687	1	80	247	295	296	282	182	201	76	21	6
Ž	1715	23	163	279	294	363	275	217	80	18	3	-
POSLOVNE STORITVE	2558	29	183	411	502	507	446	255	155	59	11	-
M	1267	13	77	192	250	243	222	120	91	48	11	-
Ž	1291	16	106	219	252	264	224	135	64	11	-	-
IZOBRAŽEVANJE IN KULTURA	50472	248	2626	8381	8629	8149	8113	6734	4473	2338	662	119
M	17158	64	658	2473	2711	2699	2669	2205	1781	1359	429	110
Ž	33314	184	1968	5906	5918	5450	5444	4529	2692	979	233	9
IZOBRAŽEVANJE	34859	159	1699	6064	6107	5368	5427	4830	3141	1560	411	93
M	9071	37	253	1352	1457	1293	1311	1251	982	782	266	87
Ž	25788	122	1446	4712	4650	4075	4116	3579	2159	778	145	6
ZNAN. RAZISK. DEJAV.	5419	16	276	893	896	918	921	642	468	282	87	20
M	2892	4	94	443	484	481	465	319	303	215	66	18
Ž	2527	12	182	450	412	437	456	323	165	67	21	2
KULTURA, UMETNOST, INFORM.	9406	67	579	1293	1499	1710	1638	1170	807	480	157	6
M	4662	19	263	579	686	826	803	578	461	348	94	5
Ž	4744	48	316	714	813	884	835	592	346	132	63	1
TELESNA KULTURA IN ŠPORT	788	6	72	131	127	153	127	92	57	16	7	-
M	533	4	48	99	84	99	90	57	35	14	3	-
Ž	255	2	24	32	43	54	37	35	22	2	4	-
ZDRAVST. IN SOC. VARSTVO	54465	997	6041	10352	10315	8690	7156	5353	3725	1399	377	60
M	8575	104	527	1094	1306	1310	1361	1057	981	576	214	45
Ž	45890	893	5514	9258	9009	7380	5795	4296	2744	823	163	15
ZDRAVSTVENA ZAŠČITA	34540	619	3541	6515	6298	5474	4606	3528	2549	1020	332	58
M	6010	58	308	746	898	905	937	765	700	444	204	45
Ž	28530	561	3233	5769	5400	4569	3669	2763	1849	576	128	13
SOCIALNO VARSTVO	19925	378	2500	3837	4017	3216	2550	1825	1176	379	45	2
M	2565	46	219	348	408	405	424	292	281	132	10	-
Ž	17360	332	2281	3489	3609	2811	2126	1533	895	247	35	2
JAVNA UPRAVA, SKLADI, ZDRUŽE	25441	195	1514	3311	4326	5007	4466	3248	2110	950	291	23
M	9010	16	318	959	1343	1735	1713	1074	957	663	212	20
Ž	16431	179	1196	2352	2983	3272	2753	2174	1153	287	79	3
JAVNA UPRAVA	22005	160	1311	2896	3784	4366	3852	2787	1793	795	243	18
M	7798	11	283	815	1167	1531	1493	922	820	563	178	15
Ž	14207	149	1028	2081	2617	2835	2359	1865	973	232	65	3
SKLADI	957	6	57	110	167	187	162	125	92	36	13	2
M	231	-	6	23	37	40	45	21	28	22	7	2
Ž	726	6	51	87	130	147	117	104	64	14	6	-
SPLOŠNA IN POSEBNA POSLOVNA	956	5	52	101	151	166	167	140	95	60	17	2
M	311	-	7	25	41	38	48	43	45	49	13	2
Ž	645	5	45	76	110	128	119	97	50	11	4	-
POLITIČNE IN INTERESNE ORGA	1523	24	94	204	224	288	285	196	130	59	18	1
M	670	5	22	96	98	126	127	88	64	29	14	1
Ž	853	19	72	108	126	162	158	108	66	30	4	-

5. ZAPOSLENE OSEBE V PODJETJIH IN DRUGIH ORGANIZACIJAH PO SKUPINAH POKLICEV IN STOPNJI STROKOVNE IZOBRAZBE V REPUBLIKI SLOVENIJI, 31. 12. 1990

* * * * * STOPNJA STROKOVNE IZOBRAZBE * * * * *											
* * * * * V I S O K A * * * * *											
SKUPAJ	VIŠ-	SRED-	NIŽ-	*VISOKO-	*KVALI-	*POL-	*NE-				
	DOK-	*MA-*	*OS-*	*JA*	*NJA*	*JA*	*KVALI-*	*FICI-*	*KVALI-*	*KVALI-	
	TOR-	*GI-*	*TA-*				*FICI-*	*RAN*	*FICI-*	*FICI-	
	JI	*STRI*	*LI*				*RAN*		*RAN*	*RAN*	

SLOVENIJA - SKUPAJ	757622	1651	2483	44674	50053	161590	18903	19442	225856	69775	163195
KMETOVALCI	6360	-	-	2	89	794	42	80	1428	908	3017
POLJEDELCI	1637	-	-	1	27	218	12	15	560	221	583
POSLOVODJE V POLJEDELSTVU	176	-	-	1	23	87	-	9	41	10	5
POLJEDELCI	395	-	-	-	2	16	5	2	54	109	207
ZELENJAVARJI	13	-	-	-	-	-	-	-	8	1	4
VRTNARJI IN CVETLIČARJI	891	-	-	-	2	97	6	4	446	87	249
DRUGI POLJEDELCI	162	-	-	-	-	18	1	-	11	14	118
SADJARJI IN VINOGRADNIKI	1328	-	-	-	25	172	10	12	229	99	781
POSLOVODJE V SADJARSTVU IN VINO	119	-	-	-	21	61	2	-	20	1	14
SADJARJI	430	-	-	-	2	69	-	4	68	34	253
VINOGRADNIKI	743	-	-	-	1	39	8	6	133	63	493
DELAVCI V SADNIH DREVESNICAH-TR	36	-	-	-	1	3	-	2	8	1	21
ŽIVINOREJCI, PERUTNINARJI IN PODO	2004	-	-	1	29	283	10	11	258	278	1134
POSLOVODJE V ŽIVIN.-PERUT. IN P	198	-	-	1	25	141	1	2	17	4	7
ŽIVINOREJCI-REJCI ŽIVINE-PROIZV	952	-	-	-	4	86	7	7	131	117	600
PERUTNINARJI	694	-	-	-	-	39	2	2	82	139	430
ČEBELARJI IN PODOBNI	35	-	-	-	-	4	-	-	6	11	14
REJCI DIVJADI	30	-	-	-	-	2	-	-	5	1	22
REJCI ŽIVALI, PERUTNINE IN PODOB	95	-	-	-	-	11	-	-	17	6	61
OPRAVNIKI KMETIJSKIH STROJEV	1147	-	-	-	3	56	9	39	336	243	461
POSLOVODJE KMETIJSKE MEHANIZACI	21	-	-	-	2	9	-	4	6	-	-
OPRAVNIKI KMETIJSKIH STROJEV	1126	-	-	-	1	47	9	35	330	243	461
DRUGI KMETOVALCI	244	-	-	-	5	65	1	3	45	67	58
DRUGI POSLOVODJE V KMETIJSTVU	65	-	-	-	4	36	1	3	15	2	4
DELAVCI ZA VARSTVO KMETIJSKIH R	42	-	-	-	-	5	-	-	11	25	1
DELAVCI PRI NAMAKANJU	2	-	-	-	-	-	-	-	1	-	1
KMETOVALCI DRUGJE NEUVRŠČENI	135	-	-	-	1	24	-	-	18	40	52
RIBIČI IN LOVCI	270	-	-	2	3	33	2	2	126	9	93
RIBIČI	179	-	-	2	3	20	1	1	78	1	73
RIBIŠKI POSLOVODJE	14	-	-	-	1	6	-	1	6	-	-
MORSKI RIBIČI	79	-	-	-	2	3	-	-	34	-	40
SLADKOVODNI RIBIČI	32	-	-	1	-	1	-	-	20	-	10
RIBNIKARJI-GOJITELJI RIB	54	-	-	1	-	10	1	-	18	1	23
ŠKOLJKARJI, SPUŽVARJI IN PODOBNO	18	-	-	-	-	1	-	-	3	-	14
POSLOV. NABIRALCEV ULOVA V VODI	1	-	-	-	-	1	-	-	-	-	-
ŠKOLJKARJI	1	-	-	-	-	-	-	-	1	-	-
DRUGI NABIRALCI ULOVA V VODI IN	16	-	-	-	-	-	-	-	2	-	14
LOVCI	73	-	-	-	-	12	1	1	45	8	6
POSLOVODJE V LOVSTVU	9	-	-	-	-	7	-	-	1	1	-
LOVCI	31	-	-	-	-	4	-	-	24	2	1
DRUGI DELAVCI V LOVSTVU	33	-	-	-	-	1	1	1	20	5	5
GOZDNI DELAVCI	2889	-	-	7	8	266	43	29	890	990	656
SEKAČI LESA	1430	-	-	1	1	47	18	9	503	575	276
DELOVODJE PRI SEČNJI LESA	89	-	-	1	1	31	2	4	30	10	10
DRVOSEKI	1309	-	-	-	-	14	16	4	466	555	254
TESARJI DEBEL	32	-	-	-	-	2	-	1	7	10	12
MANIPULANTI Z LESOM	348	-	-	-	-	38	8	12	95	114	81
DELOVODJE PRI MANIPULACIJI Z LE	63	-	-	-	-	23	3	7	17	9	4
SPRAVLJALCI LESA	198	-	-	-	-	4	-	3	52	82	57
MERILCI IN CENILCI LESA	87	-	-	-	-	11	5	2	26	23	20
GOZDARJI	817	-	-	6	7	176	15	8	249	238	118
DELOVODJE IN NADZORNIKI V GOZDA	209	-	-	6	6	134	2	4	37	10	10
GOZDARJI	280	-	-	-	-	32	-	3	108	116	21
GOJITELJI GOZDOV	328	-	-	-	1	10	13	1	104	112	87
DRUGI GOZDNI DELAVCI	294	-	-	-	-	5	2	-	43	63	181
OSTALI GOZDNI DELAVCI	294	-	-	-	-	5	2	-	43	63	181
RUDARJI	7674	-	-	6	18	771	147	187	3881	702	1962
JAMSKI DELAVCI	6311	-	-	5	8	564	144	167	3362	537	1524
JAMSKI POSLOVODJE IN NADZORNIKI	684	-	-	4	4	330	-	144	190	6	6
JAMSKI KOPAČI IN VRTALCI	2649	-	-	-	2	131	24	8	1970	208	306
JAMSKI MINERJI	93	-	-	-	-	1	1	1	83	1	6
IZVOZNIKI-TRANSPORTNI DELAVCI V	1089	-	-	-	-	20	3	4	421	83	558

5. ZAPOSLENE OSEBE V PODJETJIH IN DRUGIH ORGANIZACIJAH PO SKUPINAH POKLICEV IN STOPNJI STROKOVNE IZOBRAZBE V REPUBLIKI SLOVENIJI, 31. 12. 1990 (nadaljevanje)

* SKUPAJ *	STOPNJA STROKOVNE IZOBRAZBE										
	* V I S O K A *	* V I Š - *	* S R E D - *	* N I Ž - *	* V I S O K O - *	* K V A L I - *	* P O L - *	* N E - *	* K V A L I - *	* K V A L I - *	
* DOK- * MA- * OS- * JA *	* TOR- * GI- * TA- * *	* JI * STRI * LI *	* * * * *	* * * * *	* FICI- * RAN *	* FICI- * RAN *	* FICI- * RAN *	* FICI- * RAN *	* FICI- * RAN *	* FICI- * RAN *	
DRUGI JAMSKI DELAVCI	1796	-	-	1	2	82	116	10	698	239	648
DELAVCI NA POVRŠINSKEM KOPU IN K	483	-	-	-	1	83	1	14	156	41	187
POSLOVODJE-NADZORNIKI NA POVRŠI	126	-	-	-	1	73	-	12	29	5	6
POVRŠINSKI KOPAČI	70	-	-	-	-	-	-	-	48	5	17
MINERJI NA POVRŠINSKEM KOPU	82	-	-	-	-	4	-	1	35	11	31
IZVOZNIKI-TRANSP. DEL. NA POVRŠ	35	-	-	-	-	-	-	1	15	6	13
DRUGI DELAVCI NA POVRŠINSKEM KO	170	-	-	-	-	6	1	-	29	14	120
GLOBINSKI VRTALCI	518	-	-	1	8	76	-	4	259	91	79
POSLOV.-NADZORNIKI PRI GLOBINSK	203	-	-	1	7	63	-	3	114	8	7
GLOBINSKI VRTALCI	180	-	-	-	1	5	-	1	105	24	44
DRUGI DELAVCI PRI GLOBINSKEM VR	135	-	-	-	-	8	-	-	40	59	28
OPLEMENITELJI RUDE	362	-	-	-	1	48	2	2	104	33	172
POSLOV.-NADZORNIKI PRI OPLEMENI	35	-	-	-	1	26	-	2	4	1	1
FLOTERJI RUDE	34	-	-	-	-	16	-	-	9	2	7
SEPARATERJI RUDE	167	-	-	-	-	5	1	-	50	10	101
SUŠILCI IN ŽGALCI RUDE	11	-	-	-	-	-	-	-	1	1	9
MLEVCI IN DROBILCI RUDE	44	-	-	-	-	-	-	-	15	10	19
DRUGI OPLEMENITELJI RUDE	71	-	-	-	-	1	1	-	25	9	35
PROIZVAJALCI IN OBDELOVALCI KOVIN	20453	-	-	4	71	1200	456	321	5186	5249	7966
PROIZVAJALCI IN TOPILCI KOVIN	6007	-	-	2	38	522	52	68	1620	1586	2119
POSLOVODJE-NADZORNIKI V PROIZVO	543	-	-	2	34	264	5	51	126	37	24
OPRAVNIKI METALURŠKIH PEČI	161	-	-	-	-	17	-	1	47	78	18
RAFINERJI KOVIN	12	-	-	-	-	2	-	-	5	2	3
ELEKTROLIZERJI KOVIN	319	-	-	-	-	16	-	-	96	6	201
TOPILCI (TALILCI IN SEGREV.) V PR	625	-	-	-	-	24	5	2	176	156	262
LIVARJI	1282	-	-	-	-	33	13	2	403	291	540
JEDRARJI-KALUPARJI KOVINSKIH OD	719	-	-	-	-	26	11	2	211	197	272
STREŽAJI METALURŠKIH PEČI	366	-	-	-	-	9	3	-	115	116	123
KONTROLORJI V PROIZVODNJI KOVIN	441	-	-	-	1	86	3	6	167	95	83
DRUGI DELAVCI V PROIZVODNJI-VLI	1539	-	-	-	3	45	12	4	274	608	593
VALJALCI KOVIN	1026	-	-	-	-	76	2	5	379	248	316
POSLOVODJE PRI VALJANJU KOVIN	76	-	-	-	-	48	-	3	12	8	5
VALJALCI KOVIN	630	-	-	-	-	17	-	2	270	148	193
IZVLAČILCI KOVIN	310	-	-	-	-	10	2	-	94	91	113
IZTISKALCI KOVIN	10	-	-	-	-	1	-	-	3	1	5
TERMIČNI OBDELOVALCI KOVIN	5311	-	-	1	5	162	93	90	1638	1659	1663
POSLOVODJE PRI TERMIČNI OBDELAV	205	-	-	-	3	65	-	6	58	47	26
SEGREVALCI KOVIN	94	-	-	-	-	1	12	-	16	45	20
ŽARILCI KOVIN	355	-	-	-	-	3	3	7	157	91	94
KALILCI	352	-	-	-	-	23	4	5	157	52	111
VARILCI-REZALCI KOVIN	4305	-	-	1	2	70	74	72	1250	1424	1412
DRUGI OBDELOVALCI KOVIN	8109	-	-	1	28	440	309	158	1549	1756	3868
DRUGI POSLOVODJE PRI OBDELAVI K	404	-	-	1	9	121	5	43	154	39	32
SPAJKARJI	102	-	-	-	3	1	8	-	33	28	29
GALVANIZERJI	684	-	-	-	-	37	75	1	102	166	303
KOSITRARJI	64	-	-	-	-	-	1	-	19	28	16
EMAJLIRCI	371	-	-	-	-	7	12	6	20	287	39
KOVINOŠKROPILCI	178	-	-	-	-	2	5	-	33	8	130
OBDELOVALCI KOVIN	2309	-	-	-	1	94	39	11	529	303	1332
DELAVCI PRI POMOŽ. DELIH V OBDE	3340	-	-	-	1	72	158	76	444	788	1801
KONTROLORJI V OBDELAVI KOVIN	657	-	-	-	14	106	6	21	215	109	186
OBLIKOVALCI IN PREDELOVALCI KOVIN	49024	-	-	20	89	2970	515	1698	28055	6344	9333
OBLIKOVALCI KOVIN	34180	-	-	13	66	2301	252	1264	22908	3252	4124
POSLOVODJE PRI OBLIKOVANJU KOVI	2420	-	-	13	43	784	10	330	1045	78	117
KOVAČI	968	-	-	-	2	15	11	14	386	140	400
ORODJARJI IN MODELARJI ORODJA	3654	-	-	-	1	230	11	107	2966	149	190
KLJUČAVNIČARJI	15881	-	-	-	8	640	90	544	11510	1422	1667
KOVINOSTRUGARJI	6030	-	-	-	1	269	58	112	4343	664	583
KOVINOREZKALCI	2251	-	-	-	-	142	15	23	1640	196	235
KOVINOSKOBLARJI IN KOVINODOLBIL	111	-	-	-	-	1	3	3	53	22	29
KOVINOVRTALCI	830	-	-	-	-	15	14	7	274	208	312
KOVINOREZALCI	979	-	-	-	-	11	22	36	288	204	418
KONTROLORJI PRI OBLIKOVANJU KOV	1056	-	-	-	11	194	18	88	403	169	173
DRUGI OBLIKOVALCI IN PREDELOVALC	14844	-	-	7	23	669	263	434	5147	3092	5209

5. ZAPOSLENE OSEBE V PODJETJIH IN DRUGIH ORGANIZACIJAH PO SKUPINAH POKLICEV IN STOPNJI STROKOVNE IZOBRAZBE V REPUBLIKI SLOVENIJI, 31. 12. 1990 (nadaljevanje)

	STOPNJA STROKOVNE IZOBRAZBE										
	SKUPAJ	V I S O K A									
		*DOK- TOR- JI	*MA- GI- STRI	*OS- TA- LI	*VIŠ- JA	*SRED- NJA	*NIŽ- JA	*VISOKO- KVALI- FICI- RAN	*KVALI- FICI- RAN	*POL- KVALI- FICI- RAN	*NE- KVALI- FICI- RAN
POSLOVODJE PRI PREDELAVI KOVIN	985	-	-	6	21	298	4	126	403	51	76
BRUSILCI IN POLIRCI KOVIN	2489	-	-	-	-	83	31	19	1032	491	833
OSTRILCI KOVIN	324	-	-	-	-	11	14	9	128	64	98
ARMIRCI	1093	-	-	-	-	20	16	74	492	205	286
KLEPARJI	2328	-	-	-	2	47	16	75	1420	334	434
PLETILCI IN TKALCI KOVIN	158	-	-	-	-	4	7	-	11	80	56
STISKALCI KOVIN	1830	-	-	-	-	45	61	6	271	635	812
OSTALI PREDELOVALCI KOVIN STROJ	3398	-	-	1	-	112	70	55	965	672	1523
OSTALI PREDELOVALCI KOVIN ROČNO	2239	-	-	-	-	49	44	70	425	560	1091
MEHAN. IN MONT. MOTOR., STROJ., MEHAN	24293	-	-	12	138	2542	258	1716	15205	1333	3089
MEHAN. IN MONT. MOTOR.-ENERG.NAP	1070	-	-	3	19	198	3	223	543	49	32
POSLOV. MONTAŽE-VZDRŽ. MOTOR.-EN	428	-	-	3	18	117	1	153	125	5	6
MEHANIKI-MONTERJI MOTOR.Z NOTR.	263	-	-	-	-	15	-	40	178	27	3
MEHANIKI-MONTERJI PARNIH STROJE	109	-	-	-	-	8	-	3	86	3	9
MEHANIKI-MONTERJI VODNIH TURBIN	87	-	-	-	-	10	-	12	58	4	3
KONTR.V PROIZ. SESTAV.VZD.MOTOR.	183	-	-	-	1	48	2	15	96	10	11
MEHANIKI IN MONTERJI STROJEV	9567	-	-	3	57	994	102	542	6225	689	955
POSLOV. IZDELAVE-MONTAŽE-VZDRŽE	1340	-	-	-	38	405	-	232	605	17	43
MEHANIKI-MONTERJI ORODNIH STROJ	907	-	-	-	3	64	13	12	675	64	76
MEHANIKI-MONTERJI KMETIJSKIH ST	424	-	-	-	-	40	2	9	284	40	49
MEHANIKI-MONTERJI RUDARSKIH STR	481	-	-	-	1	37	-	4	404	12	23
MEHAN.-MONT.GRAD. STR. IN STR.Z	366	-	-	-	-	14	6	21	264	36	25
MEHANIKI-MONTERJI TEKSTILNIH ST	890	-	-	-	1	72	2	32	618	54	111
MEHANIKI-MONTERJI TISKARSKIH ST	74	-	-	-	-	10	-	3	53	-	8
MEHANIKI-MONTERJI PISARNIŠKIH S	31	-	-	-	-	-	-	1	28	-	2
KONTROLORJI V PROIZ. SESTAV.VZDR	587	-	-	2	12	98	2	65	323	62	23
MEHANIKI-MONTERJI STROJEV	4467	-	-	1	2	254	77	163	2971	404	595
MEHAN. IN MONTER. IND. INŠTALACIJ	3591	-	-	2	31	337	49	382	1916	193	681
POSL. IZDEL.-MONTAŽE-VZDRŽ. IND. I	450	-	-	2	19	144	1	87	143	13	41
MEHAN.-MONT.OGREV.-OHLAJEVAL.-K	1012	-	-	-	-	46	27	30	557	67	285
MEHANIKI-MONTERJI DVIGAL-ZERJAV	184	-	-	-	-	16	-	9	135	20	4
MEHANIKI-MONTERJI ČRPALK	186	-	-	-	-	9	5	1	92	26	53
MEHAN.-MONT. REGUL.-VARNOST. INS	145	-	-	-	1	10	5	35	46	4	44
MEHANIKI-MONTERJI METALURŠKIH N	187	-	-	-	1	14	-	4	152	1	15
MEHANIKI-MONTERJI PNEVMAT.NAPRA	133	-	-	-	-	10	7	3	64	11	38
KONTROLORJI INDUSTRIJ. INSTALAC	36	-	-	-	-	4	-	2	25	3	2
MEHANIKI-MONTERJI IND.NAPRAV-IN	1258	-	-	-	10	84	4	211	702	48	199
MEHANIKI IN MONTERJI VOZIL	9111	-	-	2	27	810	99	528	6040	317	1288
POSLOVODJE V PROIZ.-MONTAŽI-VZD	1209	-	-	2	17	337	4	224	548	31	46
MEHANIKI-MONTERJI LETAL	161	-	-	-	3	69	1	49	28	7	4
MEHANIKI-MONTERJI CESTNIH MOTOR	6021	-	-	-	-	175	26	198	4546	164	912
MEHANIKI-MONTERJI TIRNIH VOZIL	373	-	-	-	-	27	-	13	243	38	52
MEHANIKI-MONTERJI PLOVNIH OBJEK	64	-	-	-	2	8	-	-	40	3	11
KONTROLORJI V PROIZ.-MONTAŽI-VZ	541	-	-	-	5	154	15	31	258	21	57
DRUGI MEHANIKI-MONTERJI VOZIL	742	-	-	-	-	40	53	13	377	53	206
FINOMEHANIKI	929	-	-	2	3	198	5	40	468	85	128
POSLOVODJE FINOMEHANIČNIH DEL	81	-	-	1	2	27	1	11	36	2	1
URARJI	41	-	-	-	-	2	3	2	34	-	-
FINOMEHANIKI-MONTERJI OPTIČNIH	109	-	-	-	-	5	-	-	77	12	15
FINOMEHANIKI-MONTERJI MERIL. INS	589	-	-	-	1	134	1	21	276	53	103
FINOMEHANIKI-MONTERJI MEDIC. IN	21	-	-	-	-	-	-	1	17	2	1
KONTROLORJI FINOMEHANIČNIH DEL	88	-	-	1	-	30	-	5	28	16	8
OROŽARJI	25	-	-	-	1	5	-	1	13	-	5
POSLOVODJE-OROŽARJI	1	-	-	-	1	-	-	-	-	-	-
PUŠKARJI	18	-	-	-	-	2	-	1	12	-	3
MEHANIKI ZA ARTILERIJSKO OROŽJE	3	-	-	-	-	-	-	-	1	-	2
KONTROLORJI PROIZ.-MONTAŽE-VZDR	3	-	-	-	-	3	-	-	-	-	-
INSTALATERJI IN DELAVCI NA KOV. K	3613	-	-	-	59	192	49	225	2075	319	694
INSTALATERJI CEVOVODOV	2397	-	-	-	29	103	30	144	1491	164	436
POSLOVODJE-INSTALATERJI	261	-	-	-	16	56	-	43	135	4	7
INSTALATERJI VODOVODOV-KANALIZA	1288	-	-	-	1	32	17	30	839	104	265
INSTALATERJI PLINOVODOV	54	-	-	-	-	1	-	-	43	-	10
INSTALATERJI CENTRALNE KURJAVE	553	-	-	-	1	10	6	38	384	30	84
KONTROLORJI CEVOVODOV-CEVOVODNI	33	-	-	-	1	2	2	5	18	4	1

5. ZAPOSLENE OSEBE V PODJETJIH IN DRUGIH ORGANIZACIJAH PO SKUPINAH POKLICEV IN STOPNJI STROKOVNE IZOBRAZBE V REPUBLIKI SLOVENIJI, 31. 12. 1990 (nadaljevanje)

* SKUPAJ *	STOPNJA STROKOVNE IZOBRAZBE										
	* * * * *										
	V I S O K A	VIŠ-	SRED-	NIŽ-	*VISOKO-	*KVALI-	*POL-	*NE-			
* DOK- * MA- * OS- * JA * NJA * JA * KVALI- * FICI- * KVALI- * KVALI- * TOR- * GI- * TA- * * * * FICI- * RAN * FICI- * FICI- * JI * STRI * LI * * * * RAN * RAN * RAN											
INSTALATERJI CEVOVODOV	208	-	-	-	10	2	5	28	72	22	69
INSTALAT. IN SESTAVLJ. KOV. VRVI	141	-	-	-	15	8	4	3	53	5	53
POSLOV. MONTER.-INSTAL. KOVIN.V	35	-	-	-	15	4	-	2	13	-	1
SESTAVLJALCI KOVINSKIH VRVI-KAB	75	-	-	-	-	4	4	-	17	3	47
INST.KOV. VRVI-KABLOV NA NAFT.P	19	-	-	-	-	-	-	1	18	-	-
DRUGI INST.-SESTAV. KOVINSKIH V	12	-	-	-	-	-	-	-	5	2	5
DRUGI DEL. PRI IZD. IN MONT. KOV	1075	-	-	-	15	81	15	78	531	150	205
POSLOV. PRI IZDEL.-MONTIR.KOV.K	185	-	-	-	15	33	-	52	69	7	9
KONSTRUKCIJSKI KLJUČAVNIČARJI	329	-	-	-	-	12	1	5	252	26	33
TRASANTI KOVINSKIH KONSTRUKCIJ	3	-	-	-	-	1	-	-	2	-	-
KOTLARJI	98	-	-	-	-	6	8	5	53	6	20
ZAKOVALCI	40	-	-	-	-	2	-	-	32	1	5
KONTROLORJI PRI IZDEL. KOV. KON	33	-	-	-	-	13	-	2	12	4	2
DRUGI MEHANIKI-MONTERJI KOV. KO	387	-	-	-	-	14	6	14	111	106	136
JUVELIRJI,ZLATARJI IN BIŽUTERJI	441	-	-	-	1	21	-	5	304	42	68
JUVELIRJI IN ZLATARJI	360	-	-	-	1	17	-	5	275	20	42
POSLOVODJE JUVELIRJI-ZLATARJI	15	-	-	-	-	5	-	1	9	-	-
JUVELIRJI	9	-	-	-	-	-	-	-	9	-	-
ZLATARJI	336	-	-	-	1	12	-	4	257	20	42
BIŽUTERJI IN PODOBNI	81	-	-	-	-	4	-	-	29	22	26
POSLOVODJE BIŽUTERJI	6	-	-	-	-	2	-	-	4	-	-
BIŽUTERJI	12	-	-	-	-	1	-	-	4	2	5
DRUGI IZDEL.BIŽUTERIJE, SPOMINK	63	-	-	-	-	1	-	-	21	20	21
ELEKTRIK.ELEKTROMEH.ELEKTRON.ELEK	32627	-	-	29	163	3652	203	1262	13583	4100	9635
ELEKTROMEHANIKI IN ELEKTRIKARJI	9087	-	-	13	46	1247	20	567	6114	560	520
POSLOV.ELEKTR.ELEKTROMEH.ELEKTR	1315	-	-	10	22	375	-	278	574	12	44
ELEKTROMEH.-ELEKTRIKARJI ZA MOT	633	-	-	-	1	108	-	24	468	12	20
ELEKTROMEH.-ELEKTRIKARJI ZA TRA	440	-	-	1	-	49	4	11	329	8	38
ELEKTROMEH.ELEKTRIKARJI ZA IN	1016	-	-	-	-	135	2	29	784	30	36
ELEKTROMEH.-ELEKTRIKARJI ZA TRA	817	-	-	-	-	43	1	28	681	28	36
KONTROLORJI ELEKTRIKARJI-ELEKTR	362	-	-	-	14	50	3	7	202	71	15
OSTALI ELEKTRIKARJI-ELEKTROMEHA	4504	-	-	2	9	487	10	190	3076	399	331
ELEKTRONIKI-MEHANIKI	2183	-	-	12	51	648	19	91	1128	46	188
POSLOVODJE ELEKTRONIKI-MEHANIKI	415	-	-	7	36	193	1	18	140	8	12
ELEKTRONIKI-MEH. ZA RADIJ.-TV O	238	-	-	-	-	45	1	4	99	3	86
ELEKTRONIKI-MEH. ZA NAPR. PRI O	194	-	-	-	3	81	-	6	90	4	10
ELEKTRONIKI-MEHANIKI ZA INDUST.	800	-	-	3	4	185	6	52	503	5	42
ELEKTRONIKI-MEH. ZA RADIJ.-TV A	261	-	-	-	2	46	2	7	184	1	19
ELEKTRONIKI-MEHANIKI ZA MEDIC.I	31	-	-	1	3	7	-	-	14	4	2
KONTROLORJI-ELEKTRONIKI-MEHANIK	244	-	-	1	3	91	9	4	98	21	17
SESTAVLJ. ELEKT. IN ELEKTRON. AP	15541	-	-	3	47	942	95	116	2671	3164	8503
POSLOV.-SESTAVLJ.ELEKT.-ELEKTR	868	-	-	3	28	296	3	46	334	48	110
SESTAVLJ. ELEKT.-ELEKTRON.APARA	7323	-	-	-	8	271	29	15	1033	1639	4328
SESTAVLJALCI ELEKTRONSKIH CEVI	40	-	-	-	-	2	1	-	10	1	26
IZDELOVALCI DELOV ZA ELEKTRONSK	2322	-	-	-	1	70	10	42	340	339	1520
NAVIJALCI TULJAV-TRANSFORMATORJ	867	-	-	-	1	12	3	1	123	304	423
PROIZV. AKUMULATORJEV-GALVANSKI	502	-	-	-	-	20	5	1	125	25	326
PROIZVAJALCI ELEKTROD	6	-	-	-	-	1	-	-	1	1	3
PROIZVAJALCI ELEKTROINSTALAC. M	332	-	-	-	-	5	-	-	23	220	84
KONTROLORJI V MONTAŽI ELEKT.APA	1403	-	-	-	9	226	27	11	440	138	552
PROIZVAJALCI ELEKTRIČNIH DELOV-	1878	-	-	-	-	39	17	-	242	449	1131
ELEKTROINSTALATERJI IN MONTERJI	5469	-	-	-	16	636	32	487	3567	313	418
POSLOVODJE-ELEKTROINSTALATERJI	562	-	-	-	8	124	2	298	120	4	6
INSTAL.-MONT. EL.VODOV-NAPR.ZA	1835	-	-	-	2	127	8	115	1295	119	169
ELEKTROINSTAL.-MONT.-MEHANIKI T	1204	-	-	-	3	191	19	22	789	101	79
ELEKTROINSTAL.-MONT.ELEKTRONAPR	285	-	-	-	-	15	-	2	243	8	17
KONTROLORJI ELEKTROINSTALACIJ-N	142	-	-	-	2	46	1	8	77	1	7
ELEKTROINSTALATERJI-MONTERJI VO	1441	-	-	-	1	133	2	42	1043	80	140
OPRAV. RADIJ.-TV IN DR.AUDIO.-VI	347	-	-	1	3	179	37	1	103	17	6
OPRAVNIKI RADIJ.-TV ODDAJNIH PO	44	-	-	-	-	25	2	-	16	1	-
OPRAV. APAR.-NAPRAV ZA AUDIO-VI	254	-	-	1	3	145	34	1	67	-	3
OPRAV. APAR. ZA OZVOČENJE-KINOP	49	-	-	-	-	9	1	-	20	16	3
KERAMIKI IN STEKLARJI	5497	-	-	-	12	238	20	37	1320	605	3265
KERAMIKI	1285	-	-	-	4	76	14	8	251	104	828

5. ZAPOSLENE OSEBE V PODJETJIH IN DRUGIH ORGANIZACIJAH PO SKUPINAH POKLICEV IN STOPNJI STROKOVNE IZOBRAZBE V REPUBLIKI SLOVENIJI, 31. 12. 1990 (nadaljevanje)

***** STOPNJA STROKOVNE IZOBRAZBE *****												
* SKUPAJ*	V I S O K A											
*	VIŠ-		SRED-		NIŽ-		*VISOKO-		*KVALI-		*POL- * NE-	
*	* DOK-	* MA-	* OS-	* JA	* NJA	* JA	* KVALI-	* FICI-	* KVALI-	* KVALI-	* FICI-	* FICI-
*	* TOR-	* GI-	* TA-	*	*	*	* FICI-	* RAN	* FICI-	* FICI-	* RAN	* RAN
*	* JI	* STRI	* LI	*	*	*	* RAN	*	* RAN	* RAN	*	*

POSLOVODJE-KERAMIKI	73	-	-	-	3	28	2	5	22	5	8	
MODELARJI KERAMIKI	51	-	-	-	-	3	-	1	18	3	26	
PRIPRAVLJALCI SUROVIN ZA IZDEL.	167	-	-	-	-	8	2	-	30	29	98	
OBLIKOVALCI KERAMIKE-PORCELANA	131	-	-	-	-	7	-	-	22	4	98	
STRUGARJI-BRUSILCI KERAMIKE	59	-	-	-	-	2	1	-	13	1	42	
STISKALCI KERAMIKE	117	-	-	-	-	1	-	1	15	8	92	
OPRAVNIKI PEČI ZA ŽGANJE KERAM.	86	-	-	-	-	2	-	-	24	13	47	
SLIKARJI-DEKORATERJI KERAMIKE	68	-	-	-	-	11	-	-	28	1	28	
MANIPULANTI V PROIZVODNJI KERAM	228	-	-	-	1	4	8	-	30	28	157	
OSTALI PROIZVAJALCI KERAMIKE-PO	305	-	-	-	-	10	1	1	49	12	232	
PROIZVAJALCI OPEKE IN STREŠNIKOV	497	-	-	-	-	22	-	13	93	65	304	
POSLOVODJE V PROIZVODNJI OPEKE-	45	-	-	-	-	10	-	11	20	2	2	
OBLIKOVALCI OPEKE-STREŠNIKOV	104	-	-	-	-	1	-	-	22	12	69	
OPRAVNIKI PEČI ZA OPEKO-STREŠNI	53	-	-	-	-	3	-	1	23	8	18	
MANIPULANTI SUROVIN V PROIZV. OP	130	-	-	-	-	3	-	1	5	25	96	
DELAVCI V PROIZVODNJI OPEKE-STR	165	-	-	-	-	5	-	-	23	18	119	
PROIZVAJALCI STEKLA	1478	-	-	-	2	45	3	8	278	162	980	
POSLOVODJE V PROIZVODNJI STEKLA	122	-	-	-	2	20	-	4	45	7	44	
PRIPRAVLJALCI SUROVIN V PROIZV.	83	-	-	-	-	3	-	-	10	5	65	
OPRAVNIKI STEKLARSKIH PEČI	51	-	-	-	-	7	-	1	23	5	15	
STEKLOPIHALCI	613	-	-	-	-	4	2	1	112	139	355	
LIVARJI STEKLA	13	-	-	-	-	3	-	-	5	-	5	
STISKALCI STEKLA	223	-	-	-	-	-	-	-	12	1	210	
VALJALCI-POTEGOVALCI-STANJŠEVAL	7	-	-	-	-	-	-	-	-	-	7	
ŽARILCI-KALILCI STEKLA	15	-	-	-	-	-	-	-	2	-	13	
OPRAVNIKI STROJEV ZA PROIZ. STE	121	-	-	-	-	3	1	1	39	-	77	
KONTROLORJI V PROIZVODNJI STEKL	230	-	-	-	-	5	-	1	30	5	189	
OBDELOVALCI STEKLA	2237	-	-	-	6	95	3	8	698	274	1153	
POSLOVODJE PRI OBDELAVI STEKLA	196	-	-	-	3	21	-	5	99	11	57	
REZALCI STEKLA	185	-	-	-	-	7	-	-	47	19	112	
BRUSILCI STEKLA	789	-	-	-	1	16	-	1	382	182	207	
GLADILCI STEKLA	104	-	-	-	-	3	-	-	23	10	68	
GRAVERJI STEKLA	39	-	-	-	-	1	-	-	11	1	26	
MATIRARJI STEKLA	8	-	-	-	-	-	-	-	3	-	5	
SLIKARJI STEKLA	55	-	-	-	1	7	-	1	10	12	24	
KONTROLORJI PRI OBDELAVI STEKLA	106	-	-	-	1	15	-	1	18	10	61	
OBDELOVALCI STEKLA	755	-	-	-	-	25	3	-	105	29	593	
KEMIJSKI IN PODOBNI DELAVCI	7933	-	-	22	31	950	69	80	2378	1741	2662	
OPRAV.NAPRAV ZA MEH.OBD.SUR.V KE	1027	-	-	2	3	75	4	10	295	208	430	
POSLOV. MEH. OBDELAVE V KEMIČNI	98	-	-	2	3	35	1	6	29	4	18	
OPRAVNIKI DROBILNIC-MLINOV V KE	225	-	-	-	-	13	-	-	54	93	65	
OPRAVNIKI MEŠALNIKOV V KEM. PRO	458	-	-	-	-	22	-	3	156	70	207	
OPRAVNIKI NAPRAV ZA SEJANJE V K	124	-	-	-	-	3	-	-	40	34	47	
OPRAV.NAPR. ZA STISK.-VALJAN.V	122	-	-	-	-	2	3	1	16	7	93	
OPRAV. PEČI-APARAT. ZA TERMIČ.-K	377	-	-	1	1	21	-	2	72	80	200	
POSLOVODJE V KEMIČNO-TERMIČNIH	40	-	-	1	1	11	-	2	9	3	13	
KUHARJI-TOPILCI V KEM.-TERMIČ.O	51	-	-	-	-	-	-	-	4	22	25	
PRAŽILCI-ŽGALCI V KEM.-TERMIČ.	64	-	-	-	-	1	-	-	12	39	12	
SUŠILCI-IZPARILCI V KEM.-TERMIČ	40	-	-	-	-	1	-	-	7	4	28	
OPRAVNIKI PEČI-APAR. V KEM.-TER	182	-	-	-	-	8	-	-	40	12	122	
OPRAVNIKI NAPRAV ZA FILTRIRANJE	144	-	-	-	-	14	-	-	27	16	87	
POSLOVODJE PRI FILTRACIJI V KEM	5	-	-	-	-	4	-	-	-	-	1	
OPRAVNIKI FILTER STISKALNIC	1	-	-	-	-	-	-	-	-	-	1	
OPRAVNIKI ROTACIJSKIH FILTROV	23	-	-	-	-	2	-	-	7	-	14	
OPRAVNIKI CENTRIFUG	1	-	-	-	-	1	-	-	-	-	-	
OPRAVNIKI NAPRAV ZA FILTRIRANJE	114	-	-	-	-	7	-	-	20	16	71	
OPRAVNIKI NAPRAV ZA DESTILACIJO	84	-	-	-	-	8	1	-	29	19	27	
POSLOVODJE PRI DESTILACIJI V KE	8	-	-	-	-	4	-	-	2	2	-	
DESTILATERJI	40	-	-	-	-	2	1	-	15	13	9	
OPRAVNIKI NAPRAV ZA REKREACIJO-	36	-	-	-	-	2	-	-	12	4	18	
OPRAV.NAPRAV ZA RAFINACIJO IN EK	18	-	-	-	-	4	-	-	6	1	7	
POSLOVODJE PRI RAFINACIJI-EKSTR	1	-	-	-	-	1	-	-	-	-	-	
RAFINERJI	8	-	-	-	-	2	-	-	5	-	1	
EKSTRAHERJI	9	-	-	-	-	1	-	-	1	1	6	

5. ZAPOSLENE OSEBE V PODJETJIH IN DRUGIH ORGANIZACIJAH PO SKUPINAH POKLICEV IN STOPNJI STROKOVNE IZOBRAZBE V REPUBLIKI SLOVENIJI, 31. 12. 1990 (nadaljevanje)

	STOPNJA STROKOVNE IZOBRAZBE													
	SKUPAJ	V	I	S	O	K	A	*VIŠ-*	*SRED-*	*NIŽ-*	*VISOKO-*	*KVALI-*	*POL-*	*NE-*
								JA	NJA	JA	KVALI-	FICI-	KVALI-	KVALI-
												RAN	FICI-	FICI-
													RAN	RAN
														RAN
OPRAVNIKI NAPRAV V RAFINERIJAH NA	116	-	-	-	-	-	-	-	20	1	2	64	1	28
POSLOVODJE PRI RAFINIRANJU NAFT	22	-	-	-	-	-	-	-	14	-	2	6	-	-
OPRAVNIKI NAPRAV ZA ODSTR.PRIME	20	-	-	-	-	-	-	-	-	-	-	11	-	9
DESTILATERJI NAFTE	12	-	-	-	-	-	-	-	3	-	-	8	-	1
OPRAVNIKI ČRPAL.NAPRAV V RAFINE	33	-	-	-	-	-	-	-	1	-	-	25	1	6
MEŠALCI BENCINA	5	-	-	-	-	-	-	-	-	-	-	3	-	2
OSTALI STROKOVNJAKI V RAFINERIJ	24	-	-	-	-	-	-	-	2	1	-	11	-	10
OPRAVNIKI NAPRAV V KEM. IN PODOB	4929	-	-	11	9	337	41	29	1498	1309	1695			
POSLOVODJE V KEM.-FARMACIJSKI P	356	-	-	8	2	141	2	13	126	19	45			
OPRAVNIKI NAPRAV ZA KEMIČNO BEL	5	-	-	-	-	-	-	-	-	-	-	-	-	2
OPRAVNIKI NAPRAV ZA PROIZ. KOKS	63	-	-	-	-	-	-	-	4	-	3	26	13	17
OPRAVNIKI NAPRAV ZA ELEKTROLIZO	33	-	-	-	-	-	-	-	5	-	-	11	-	17
OPRAVNIKI NAPRAV ZA PROIZ. SINT	43	-	-	-	1	6	-	1	4	15	16			
OPRAVNIKI NAPRAV V FARMAC. PROI	1314	-	-	-	1	42	8	2	525	655	81			
OPRAV. NAPRAV ZA PROIZ. SRED.ZA	163	-	-	-	1	4	-	-	39	5	114			
OPRAVNIKI NAPRAV ZA PROIZV.EKSP	180	-	-	-	-	5	-	-	18	-	157			
OPRAVNIKI NAPRAV V KEMIČNI PROI	2772	-	-	3	4	128	30	10	749	602	1246			
KONTROLORJI IN LABORANTI V KEM.	1238	-	-	8	18	471	22	37	387	107	188			
KONTROLORJI V KEMIČNI PROIZVODN	398	-	-	5	6	163	9	24	102	32	57			
LABORANTI V KEMIČNI PROIZVODNJI	840	-	-	3	12	308	13	13	285	75	131			
OBDELOVALCI LESA	7021	-	-	7	8	320	95	84	1194	935	4378			
DELAVCI PRI TERMIČNO-KEM. OBDELA	693	-	-	1	-	45	5	10	102	63	467			
POSLOVODJE TERMIČNO-KEMIČNE OB	60	-	-	1	-	25	-	6	8	2	18			
SUŠILCI-PARILCI LESA	252	-	-	-	-	7	5	4	46	32	158			
IMPREGNIRCI LESA	381	-	-	-	-	13	-	-	48	29	291			
DELAVCI PRI MEHANIČNI OBDELAVI L	2732	-	-	1	3	118	53	33	498	437	1589			
POSLOVODJE MEHANIČNE OBDELAVE L	255	-	-	1	2	74	1	14	73	22	68			
REZALCI LESA	1232	-	-	-	1	21	20	6	188	197	799			
LUPILCI-REZALCI FURNIRJA	348	-	-	-	-	9	17	1	70	58	193			
OPRAV.STROJEV ZA LEPLJENJE LESA	311	-	-	-	-	7	2	1	68	67	166			
OPRAV.STR. ZA STISK.-OBLIK.LESA	586	-	-	-	-	7	13	11	99	93	363			
OSTALI DELAVCI PRI OBDELAVI LESA	3596	-	-	5	5	157	37	41	594	435	2322			
POSLOVODJE PRI PRIMARNI OBDELAV	230	-	-	4	2	71	-	18	72	7	56			
SORTIRCI LESA	850	-	-	-	1	15	14	3	97	126	594			
OSTALI DELAVCI PRI PRIMARNI OB	2516	-	-	1	2	71	23	20	425	302	1672			
OBLIKOVALCI LESA	15410	-	-	5	14	944	180	383	6087	1808	5989			
MIZARJI	5987	-	-	1	10	386	32	173	3444	541	1400			
POSLOVODJE-MIZARJI	527	-	-	1	7	174	1	86	229	14	15			
MIZARJI ZA IZDELAVO KOSOVNEGA P	1405	-	-	-	2	81	7	14	923	84	294			
GRADBENI MIZARJI	817	-	-	-	1	25	4	13	553	74	147			
OSTALI MIZARJI	3238	-	-	-	-	106	20	60	1739	369	944			
OPRAVNIKI STROJEV ZA OBLIKOVANJE	7045	-	-	1	3	407	124	157	1971	983	3399			
POSLOVODJE STROJNEGA OBLIKOVANJ	477	-	-	1	2	215	2	57	133	21	46			
STROJNI MIZARJI	1666	-	-	-	-	70	19	35	822	216	504			
STROJNI REZALCI LESA	1009	-	-	-	-	16	26	11	217	156	583			
STRUGARJI-REZKALCI LESA	473	-	-	-	-	17	2	22	120	55	257			
VRTALCI LESA	175	-	-	-	-	2	8	1	38	23	103			
SKOBLARJI LESA	828	-	-	-	-	15	41	4	122	112	534			
URAVNALCI STROJEV ZA OBDELAVO L	518	-	-	-	-	23	2	3	155	103	232			
OSTALI STROJNI OBLIKOVALCI LESA	1899	-	-	-	1	49	24	24	364	297	1140			
OSTALI OBLIKOVALCI LESA	2378	-	-	3	1	151	24	53	672	284	1190			
OSTALI POSLOVODJE PRI OBLIKOVAN	157	-	-	3	1	62	1	22	54	2	12			
KOLARJI-KAROSERJI	77	-	-	-	-	1	1	-	47	22	6			
SODARJI-IZDELOVALCI KADI	21	-	-	-	-	1	-	-	14	1	5			
MODELARJI-MIZARJI	276	-	-	-	-	18	-	16	201	15	26			
MAKETARJI	3	-	-	-	-	-	-	-	1	1	1			
PROIZVAJALCI DROBNE LESENE GALA	28	-	-	-	-	2	-	-	8	6	12			
REZBARJI	16	-	-	-	-	1	-	-	6	-	9			
INTARZISTI	3	-	-	-	-	-	-	-	1	-	2			
OSTALI OBLIKOVALCI LESA	1797	-	-	-	-	66	22	15	340	237	1117			
IZDELOVALCI TEKSTILA	14240	-	-	14	43	1253	352	73	2676	2753	7076			
PRIPRAVLJALCI TEKSTILNIH VLAKEN	1524	-	-	5	3	148	59	7	270	359	673			
POSLOVODJE PRI PRIPRAVI TEKSTIL	93	-	-	1	1	44	1	3	28	6	9			
SORTIRCI TEKSTILNIH VLAKEN	71	-	-	-	-	9	2	-	10	29	21			

5. ZAPOSLENE OSEBE V PODJETJIH IN DRUGIH ORGANIZACIJAH PO SKUPINAH POKLICEV IN STOPNJI STROKOVNE IZOBRAZBE V REPUBLIKI SLOVENIJI, 31. 12. 1990 (nadaljevanje)

***** STOPNJA STROKOVNE IZOBRAZBE *****												
* SKUPAJ*	V I S O K A											
*	VIŠ-		SRED-		NIŽ-		VISOKO-		KVALI-		POL-	NE-
*	DOK-	MA-	OS-	JA	NJA	JA	KVALI-	FICI-	KVALI-	KVALI-		
*	TOR-	GI-	TA-	*	*	*	FICI-	RAN	FICI-	FICI-		
*	JI	STRI	LI	*	*	*	RAN	*	RAN	RAN	*	

MEHČALCI TEKSTILNIH VLAKEN	31	-	-	-	-	-	1	-	7	6	17	
MEŠALCI TEKSTILNIH VLAKEN	67	-	-	-	-	1	3	-	5	6	52	
GREBENARJI-ČESALCI TEKSTILNIH V	87	-	-	-	-	-	12	-	12	3	60	
IZVLAČILCI TEKSTILNIH VLAKEN	165	-	-	-	-	2	5	-	39	41	78	
PREDPREDILCI	306	-	-	1	-	11	34	-	43	71	146	
KONTROLORJI V PRIPRAVI TEKSTILN	168	-	-	3	1	45	-	1	57	27	34	
OSTALI PRIPRAVLJALCI TEKSTILNIH	536	-	-	-	1	36	1	3	69	170	256	
PREDILCI IN MOTALCI TEKSTILNIH V	3598	-	-	-	8	257	216	13	553	720	1831	
POSLOV. PRI PREDENJU-MOTANJU TE	286	-	-	-	5	95	3	11	98	31	43	
PREDILCI PREJE-SUKANCA	1432	-	-	-	1	58	86	1	181	355	750	
VDEVALCI-VPREDILCI PREJE-SUKANC	134	-	-	-	-	7	2	-	21	19	85	
MOTALCI-PREVIJALCI PREJE-SUKANC	1005	-	-	-	-	48	49	-	151	175	582	
KONTROLORJI PRI PREDENJU-MOTANJ	72	-	-	-	1	21	-	-	14	5	31	
PREDILCI-MOTALCI TEKSTILNIH VLA	669	-	-	-	1	28	76	1	88	135	340	
URAVNALCI TKALSKIH IN PLETILNIH	290	-	-	-	1	22	1	3	103	52	108	
POSL.ZA URAVNAV.STATEV ZA TKANJ	44	-	-	-	-	13	-	1	15	1	14	
URAVNALCI TKALSKIH STATEV	134	-	-	-	-	4	1	1	53	42	33	
URAVNALCI PLETILNIH STROJEV	28	-	-	-	-	2	-	1	10	5	10	
PRIPRAVLJALCI JACQUARD KARTIC	22	-	-	-	1	1	-	-	11	2	7	
URAVNALCI TKALSKIH-PLETILNIH ST	62	-	-	-	-	2	-	-	14	2	44	
TKALCI TEKSTILA	3043	-	-	1	4	320	30	22	660	625	1381	
POSLOVODJE TKALCI TEKSTILA	408	-	-	-	1	146	2	18	115	41	85	
SNOVALCI	326	-	-	-	-	16	-	1	62	74	173	
VDEVALCI OSNOVE ROČNO IN STROJN	193	-	-	-	-	2	-	-	45	48	98	
TKALCI NA ROČNIH STATVAH	10	-	-	-	-	-	-	-	1	5	4	
TKALCI NA MEHANIČNIH STATVAH	1143	-	-	-	1	67	21	-	225	362	467	
TKALCI NA JACQUARD STATVAH	175	-	-	-	-	3	-	-	89	12	71	
KONTROLORJI TKANJA	329	-	-	1	1	69	5	2	66	32	153	
OSTALI TKALCI	459	-	-	-	1	17	2	1	57	51	330	
PLETILCI TEKSTILA	1248	-	-	2	5	123	13	7	325	197	576	
POSLOVODJE-PLETILCI TEKSTILA	133	-	-	2	2	75	-	6	39	2	7	
PLETILCI NA STROJIH (RAZEN ZA N	550	-	-	-	-	18	8	-	152	98	274	
PLETILCI NOGAVIC NA STROJIH	110	-	-	-	-	1	-	-	38	61	10	
ROČNI PLETILCI	7	-	-	-	-	-	-	-	4	-	3	
KONTROLORJI PLETIVA	282	-	-	-	2	27	1	1	70	33	148	
OSTALI PLETILCI TEKSTILA	166	-	-	-	1	2	4	-	22	3	134	
DODELOVALCI TEKSTILA	2856	-	-	4	12	231	22	15	504	548	1520	
POSLOVODJE PRI DODELAVI TEKSTIL	184	-	-	4	8	92	2	4	24	19	31	
BELILCI TEKSTILNIH IZDELKOV	62	-	-	-	1	3	-	1	8	18	31	
BARVARJI PREJE-TKANIN-OBLEK	440	-	-	-	-	23	3	3	84	60	267	
DEKATIZERJI TKANIN	69	-	-	-	-	2	-	-	19	-	48	
SMODILCI TEKSTILNIH IZDELKOV	23	-	-	-	-	1	-	1	2	5	14	
VALJALCI TEKSTILA	105	-	-	-	-	3	6	-	18	18	60	
APRETERJI-IMPREGNIRCI TEKSTILA	394	-	-	-	-	17	-	2	92	81	202	
OSTALI DODELOVALCI TEKSTILA	1579	-	-	-	3	90	11	4	257	347	867	
OSTALI PROIZVAJALCI TEKSTILA	1607	-	-	2	7	116	11	2	248	240	981	
OSTALI POSLOVODJE V PROIZVODNJI	91	-	-	2	2	43	1	2	19	14	8	
POZAMENTERJI	57	-	-	-	-	2	5	-	8	9	33	
KVAČKARJI	2	-	-	-	-	-	-	-	-	-	2	
VRVARJI	16	-	-	-	-	-	-	-	-	13	3	
IZDELOVALCI FILCA	98	-	-	-	-	-	-	-	14	24	60	
IZDELOVALCI TULJCEV	18	-	-	-	-	-	-	-	-	-	18	
KRPALCI	28	-	-	-	-	-	-	-	8	11	9	
OSTALI DELAVCI V PROIZVODNJI TE	1297	-	-	-	5	71	5	-	199	169	848	
MODELISTI V PROIZVODNJI TEKSTILA	74	-	-	-	3	36	-	4	13	12	6	
MODELISTI PREJE-TKANIN	14	-	-	-	1	11	-	-	2	-	-	
MODELISTI PLETIVA	7	-	-	-	1	2	-	1	3	-	-	
MODELISTI BARVANJA PREJE-TKANIN	15	-	-	-	-	-	-	-	4	11	-	
OSTALI MODELISTI V PROIZVODNJI	38	-	-	-	1	23	-	3	4	1	6	
PREDELOVALCI TEKSTILA	25563	-	-	3	38	1223	671	314	9404	6986	6924	
KROJAČI PO MERI	1510	-	-	1	8	159	6	56	1103	52	125	
POSLOVODJE-KROJAČI PO MERI	65	-	-	1	2	22	-	10	21	4	5	
MODELISTI ZA IZDELAVO OBLAČIL	239	-	-	-	5	105	1	41	63	3	21	
KROJAČI MOŠKIH OBLAČIL PO MERI	451	-	-	-	-	4	1	2	439	3	2	

5. ZAPOSLENE OSEBE V PODJETJIH IN DRUGIH ORGANIZACIJAH PO SKUPINAH POKLICEV IN STOPNJI STROKOVNE IZOBRAZBE V REPUBLIKI SLOVENIJI, 31. 12. 1990 (nadaljevanje)

***** STOPNJA STROKOVNE IZOBRAZBE *****													
SKUPAJ	V	I	S	O	K	A	VIŠ-	SRED-	NIŽ-	*VISOKO-	*KVALI-	*POL-	*NE-
	DOK-	MA-	OS-	JA	NJA	JA	*KVALI-	*FICI-	*KVALI-	*FICI-	*KVALI-	*FICI-	*KVALI-
	TOR-	GI-	TA-	LI			*FICI-	*RAN	*RAN	*RAN	*FICI-	*FICI-	*RAN
	JI	STRI	LI				*RAN				*RAN	*RAN	*RAN
KROJAČI ŽENSKIH OBLAČIL PO MERI	359	-	-	-	-	5	-	-	-	344	5	5	
KROJAČI OTROŠKIH OBLAČIL PO MERI	34	-	-	-	-	-	-	-	-	14	-	20	
OSTALI KROJAČI PO MERI	362	-	-	-	1	23	4	3	222	37	72		
ŠABLONERJI IN REZALCI TKANIN	1405	-	-	1	3	190	24	60	489	299	339		
POSLOV. ŠABLON. KROJENJA-REZANJ	142	-	-	1	3	42	-	25	57	4	10		
ŠABLONERJI-OZNAČEVALCI V PROIZV	306	-	-	-	-	105	3	20	90	50	38		
REZALCI TKANINE V PROIZVODNJI O	431	-	-	-	-	12	9	2	179	100	129		
ŠABLONERJI-OZNAČEVALCI-REZALCI	526	-	-	-	-	31	12	13	163	145	162		
ŠIVALCI	21213	-	-	-	22	828	596	183	7312	6387	5885		
POSLOVODJE ŠIVALNICE	917	-	-	-	17	247	10	134	326	71	112		
ROČNI ŠIVALCI	496	-	-	-	3	14	6	1	195	75	202		
STROJNI ŠIVALCI	18748	-	-	-	1	521	553	46	6540	5940	5147		
VEZILJE	204	-	-	-	-	11	16	-	43	24	110		
OSTALI ŠIVALCI-VEZILJE	848	-	-	-	1	35	11	2	208	277	314		
ROKAVIČARJI	130	-	-	-	-	4	-	-	24	65	37		
POSLOVODJE-ROKAVIČARJI	3	-	-	-	-	1	-	-	2	-	-		
KROJAČI ROKAVIC	5	-	-	-	-	-	-	-	1	1	3		
ŠIVALCI ROKAVIC	122	-	-	-	-	3	-	-	21	64	34		
KLOBUČARJI	22	-	-	-	-	-	-	-	7	-	15		
POSLOVODJE-KLOBUČARJI	4	-	-	-	-	-	-	-	2	-	2		
MODISTI (IZD.ŽENSK. KLOBUKOV IN	1	-	-	-	-	-	-	-	1	-	-		
KLOBUČARJI (IZD. MOŠ. KLOBUKOV IN	9	-	-	-	-	-	-	-	2	-	7		
KLOBUČARJI V INDUSTRIJSKI PROIZ	8	-	-	-	-	-	-	-	2	-	6		
TAPETNIKI	806	-	-	-	2	21	39	11	352	77	304		
POSLOVODJE-TAPETNIKI	51	-	-	-	-	6	2	4	29	3	7		
TAPETNIKI-DEKORATERJI	27	-	-	-	-	1	-	1	17	5	3		
TAPETNIKI POHIŠTVA	437	-	-	-	2	10	36	2	185	40	162		
TAPETNIKI VOZIL	191	-	-	-	-	2	-	4	106	20	59		
IZDELOVALCI PREŠITIH ODEJ IN ŽI	100	-	-	-	-	2	1	-	15	9	73		
OSTALI PREDELOVALCI TEKSTILA	477	-	-	1	3	21	6	4	117	106	219		
OSTALI POSLOVODJE PRI PREDELAVI	42	-	-	1	3	13	-	4	16	2	3		
PONJAVARJI-JADRARJI	138	-	-	-	-	1	5	-	20	15	97		
IZDELOVALCI PADAL	12	-	-	-	-	-	-	-	5	1	6		
IZDELOVALCI DEŽNIKOV-SONČNIKOV	53	-	-	-	-	-	-	-	9	41	3		
OSTALI IZDELOVALCI TEKSTILA	232	-	-	-	-	7	1	-	67	47	110		
OBDELOVALCI KOŽ	1735	-	-	4	2	131	87	1	231	31	1248		
PRIPRAVLJALCI KOŽ IN KRZNA	513	-	-	1	1	38	6	1	98	13	355		
POSLOVODJE PRI PRIPRAVI KOŽ-KRZ	21	-	-	-	-	16	-	-	5	-	-		
SORTIRCI KOŽ-KRZNA	93	-	-	-	-	8	3	-	33	2	47		
ČISTILCI KOŽ-KRZNA	16	-	-	1	-	1	-	1	3	5	5		
CEPILCI KOŽ-KRZNA	17	-	-	-	-	-	-	-	2	-	15		
OSTALI PRIPRAVLJALCI KOŽ-KRZNA	366	-	-	-	1	13	3	-	55	6	288		
OBDELOVALCI KOŽ IN KRZNA	1222	-	-	3	1	93	81	-	133	18	893		
POSLOVODJE PRI OBDELAVI KOŽ-KRZ	108	-	-	3	1	72	2	-	21	-	9		
STROJARJI KOŽ-KRZNA	48	-	-	-	-	1	-	-	8	-	39		
BARVARJI USNJA-KRZNA	88	-	-	-	-	3	-	-	13	-	72		
RAZPENJEVALCI USNJA-KRZNA	135	-	-	-	-	1	14	-	9	1	110		
OSTALI OBDELOVALCI KOŽ-KRZNA	843	-	-	-	-	16	65	-	82	17	663		
PREDELOVALCI USNJA IN KRZNA	1639	-	-	2	12	170	26	4	689	150	586		
KROJILCI USNJA IN IZDEL. USNJ. O	827	-	-	2	7	72	16	3	441	7	279		
POSLOVODJE PRI KROJENJU USNJNI	29	-	-	1	1	12	-	2	13	-	-		
KROJILCI USNJNIH OBLAČIL	148	-	-	-	1	12	4	-	76	2	53		
REZALCI USNJNIH OBLAČIL	6	-	-	-	-	-	-	-	1	-	5		
ŠIVALCI USNJNIH OBLAČIL	383	-	-	-	-	19	9	-	252	1	102		
OSTALI DELAVCI PRI IZDEL. USNJ.	261	-	-	1	5	29	3	1	99	4	119		
KRZNDARJI	52	-	-	-	1	5	-	-	31	2	13		
POSLOVODJE-KRZNDARJI	12	-	-	-	1	3	-	-	5	1	2		
KRZNDARJI	8	-	-	-	-	1	-	-	6	-	1		
REZALCI KRZNA	6	-	-	-	-	1	-	-	3	1	1		
ŠIVALCI KRZNA	20	-	-	-	-	-	-	-	13	-	7		
OSTALI KRZNARSKI DELAVCI	6	-	-	-	-	-	-	-	4	-	2		
OSTALI PREDELOVALCI USNJA IN KRZ	760	-	-	-	4	93	10	1	217	141	294		
POSLOVODJE PRI PREDELAVI USNJA-	75	-	-	-	3	50	-	1	18	-	3		
SEDLARJI-JERMENARJI	34	-	-	-	-	2	2	-	21	2	7		

5. ZAPOSLENE OSEBE V PODJETJIH IN DRUGIH ORGANIZACIJAH PO SKUPINAH POKLICEV IN STOPNJI STROKOVNE IZOBRAZBE V REPUBLIKI SLOVENIJI, 31. 12. 1990 (nadaljevanje)

	STOPNJA STROKOVNE IZOBRAZBE												
	SKUPAJ	V	I	S	O	K	A	*	*	*	*		
					VIŠ-	SRED-	NIŽ-	*VISOKO-	*KVALI-	*POL-	*NE-		
					JA	NJA	JA	*KVALI-	*FICI-	*KVALI-	*KVALI-		
								*FICI-	*RAN	*FICI-	*FICI-		
								*RAN	*RAN	*RAN	*RAN		
SEDLARJI	10					1			6	1	2		
IZDELOVALCI USNJENE GALANTERIJE	590				1	39	8		159	134	249		
IZDELOVALCI TEHNIČNIH PREDMETOV	51					1			13	4	33		
ČEVLJARJI	7351				12	421	9	24	2113	473	4299		
ROČNI ČEVLJARJI	1320				2	89	1	8	281	25	914		
POSLOVOJDE-ČEVLJARJI	28				1	6	1	2	12	1	5		
ČEVLJARJI	111					14		2	81	2	12		
ČEVLJARJI-MODELARJI	80					20		2	21	3	34		
ČEVLJARJI-ORTOPEDI	38					1		1	26	7	3		
POPRAVLJALCI OBUTVE	31					2		1	10	4	14		
OSTALI ČEVLJARSKI DELAVCI	1032				1	46			131	8	846		
INDUSTRIJSKI IZDELOVALCI OBUTVE	6031				10	332	8	16	1832	448	3385		
POSLOV. V INDUSTRIJSKI PROIZVOD	311				6	119		4	97	11	74		
ŠABLONERJI-KROJILCI OBUTVE	201					17		2	66	19	97		
REZALCI DELOV OBUTVE	622					18		2	227	34	341		
ŠIVALCI OBUTVE	1813				1	67	3	3	841	182	716		
NATEZOVALCI OBUTVE	98					2			35	10	51		
SESTAVLJALCI DELOV OBUTVE	889					25	4	1	186	69	604		
DODELOVALCI OBUTVE	760					12		1	103	53	591		
OSTALI DELAVCI V SERIJSKI PROIZ	1337				3	72	1	3	277	70	911		
GUMARJI IN PREDELOVALCI PLASTIČNI	7566			12	19	479	628	329	1346	791	3962		
OPRAV.STR.ZA PROIZ.PRED.IZ KAVČU	1281				6	5	97	142	91	235	51	654	
POSLOV. V PROIZV. GUME-GUMIJAST	95				6	4	37		9	25	1	13	
MLINARJI KAVČUKA-GUME	94						5	15	4	16	3	51	
VALJALCI GUME	15											12	
GUMARJI-LIVARJI-BRIZGALCI	335					1	18	9	5	82	20	200	
DODELOVALCI PREDMETOV IZ GUME	616						32	117	73	72	27	295	
OSTALI PROIZVAJALCI PREDMETOV I	126						5	1		37		83	
PROIZVAJALCI IN VULKANIZERJI PNE	1396				5	6	131	358	198	178	54	466	
POSLOVOJDE V PROIZVODNJI PNEVMA	92					1	4	55		20	6	6	
KONFEKCIONARJI PNEVMATIKE	649					4	1	50	206	105	94	14	175
LIVARJI PNEVMATIKE	186							5	68	31	7	19	56
VULKANIZERJI PNEVMATIKE	254							11	56	27	37	20	103
OSTALI PROIZV.-OPREMLJEVALCI PN	215					1	10	28	15	34	1	126	
PREDELOVALCI PLASTIČNIH MAS	4889				1	8	251	128	40	933	686	2842	
POSLOVOJDE PRI PREDELAVI PLASTI	383				1	6	111	4	20	156	25	60	
LIVARJI-BRIZGALCI PLASTIČNIH MA	1006					1	22	28	1	141	186	627	
STISKALCI-VALJALCI PLASTIČNIH M	278						9	5		43	111	110	
DODELOVALCI PLASTIČNIH MAS	892						29	42	12	146	118	545	
OSTALI PREDEL.PREDMETOV IZ PLAS	2330					1	80	49	7	447	246	1500	
OBDELOVALCI KAMNA	390						31	2	12	115	26	204	
KLESARJI	226						15		7	46	14	144	
POSLOVOJDE-KLESARJI	16						7		3	5		1	
KLESARJI KAMNA	17									6	2	9	
REZALCI KAMNA	55						2		1	11	3	38	
TRASERJI KAMNA	4									3		1	
BRUSILCI-GLADILCI KAMNA	60						1		1	10		48	
OSTALI OBDELOVALCI KAMNA	74						5		2	11	9	47	
KAMNOSEKI	164						16	2	5	69	12	60	
POSLOVOJDE KAMNOSEKI-KAMNOPISCI	26						14		2	5		5	
KAMNOSEKI	113						1	2	2	59	12	37	
KAMNOPISCI-RISARJI	3						1					2	
OSTALI IZDELOVALCI PREDMETOV IZ	22								1	5		16	
GRADBENI DELAVCI	26598				4	21	1364	214	1794	9405	4961	8835	
ZIDARJI	10426					8	674	53	1019	4853	1794	2025	
POSLOVOJDE-ZIDARJI	1316					7	551		460	240	27	31	
ZIDARJI	8112					1	102	47	543	4304	1544	1571	
ZIDARJI Z OPEKO	215						7		12	66	32	98	
ZIDARJI S KAMNOM	11									3		8	
OSTALI ZIDARSKI DELAVCI	772						14	6	4	240	191	317	
TESARJI IN PODOBNO	4232						92	27	291	2286	814	722	
POSLOVOJDE TESARJI	148						44		49	42	6	7	
GRADBENI TESARJI	3666						39	25	225	2046	734	597	
LADIJSKI TESARJI	15									12		3	

5. ZAPOSLENE OSEBE V PODJETJIH IN DRUGIH ORGANIZACIJAH PO SKUPINAH POKLICEV IN STOPNJI STROKOVNE IZOBRAZBE V REPUBLIKI SLOVENIJI, 31. 12. 1990 (nadaljevanje)

	STOPNJA STROKOVNE IZOBRAZBE											
	SKUPAJ	V I S O K A				*VIŠ-	*SRED-	*NIŽ-	*VISOKO-	*KVALI-	*POL-	*NE-
		*DOK-	*MA-	*OS-	*JA	*NJA	*JA	*KVALI-	*FICI-	*KVALI-	*KVALI-	
		*TOR-	*GI-	*TA-				*FICI-	*RAN	*FICI-	*FICI-	
	*JI	*STRI	*LI				*RAN		*RAN	*RAN		
UGRAJEVALCI STAVBNIH MIZARSKIH	74	-	-	-	-	5	-	3	45	5	16	
TESARJI STAVBNIH ODROV	80	-	-	-	-	-	-	8	31	13	28	
PARKETARJI	74	-	-	-	-	3	2	-	31	13	25	
OSTALI TESARJI	175	-	-	-	-	1	-	6	79	43	46	
BETONIRCI IN TERACERJI	950	-	-	-	2	37	2	41	228	242	398	
POSLOVODJE BETONIRCI IN PODOBNI	88	-	-	-	1	30	-	19	19	6	13	
BETONIRCI	529	-	-	-	-	4	1	-	108	111	305	
TERACERJI	74	-	-	-	-	2	-	4	31	19	18	
OSTALI DELAVCI ZA IZDELAVO BETO	259	-	-	-	1	1	1	18	70	106	62	
KROVCI	68	-	-	-	-	3	-	1	17	38	9	
POSLOVODJE-KROVCI	6	-	-	-	-	2	-	1	1	1	1	
KROVCI Z OPEKO-ŠKRILJEM	33	-	-	-	-	-	-	-	6	27	-	
OSTALI KROVCI	29	-	-	-	-	1	-	-	10	10	8	
TLAKARJI IN PODOBNI	731	-	-	-	1	20	6	22	358	72	252	
POSLOVODJE-TLAKARJI-KERAMIKI IN	59	-	-	-	1	9	-	19	21	4	5	
KERAMIKI-PEČARJI	301	-	-	-	-	4	-	-	169	16	112	
KERAMIKI-TLAKARJI	225	-	-	-	-	3	5	-	112	35	70	
TLAKOVALCI	3	-	-	-	-	-	-	-	1	-	2	
OSTALI TLAKARJI	143	-	-	-	-	4	1	3	55	17	63	
MAVČARJI IN FASADERJI	28	-	-	-	-	-	2	-	12	3	11	
MAVČARJI	1	-	-	-	-	-	-	-	-	-	1	
FASADERJI	25	-	-	-	-	-	1	-	11	3	10	
IZDELOVALCI MAVČNIH ODLITKOV-OR	2	-	-	-	-	-	1	-	1	-	-	
IZOLIRCI	399	-	-	-	-	12	6	1	226	26	128	
POSLOVODJE IZOLIRCI	42	-	-	-	-	4	-	1	27	2	8	
HIDRO-IZOLIRCI	31	-	-	-	-	2	-	-	8	3	18	
IZOLIRCI CEVODODNIH INSTALACIJ	199	-	-	-	-	3	5	-	138	11	42	
OSTALI IZOLIRCI	127	-	-	-	-	3	1	-	53	10	60	
STEKLOREZALCI	152	-	-	-	-	11	-	-	65	17	59	
POSLOVODJE STEKLOREZCI	32	-	-	-	-	9	-	-	12	3	8	
GRADBENI STEKLOREZCI	116	-	-	-	-	2	-	-	51	12	51	
STEKLOREZCI DEKORATERJI	4	-	-	-	-	-	-	-	2	2	-	
OSTALI GRADBENI DELAVCI	9612	-	-	4	10	515	118	419	1360	1955	5231	
OSTALI GRADBENI POSLOVODJE	1148	-	-	4	7	411	5	374	175	66	106	
INSTALATERJI KANALIZACIJE-VODOV	212	-	-	-	-	9	4	7	132	8	52	
VODNJAKARJI	10	-	-	-	-	-	-	-	1	-	9	
HIDROGRADBENI DELAVCI, POTAPLJA	296	-	-	-	-	6	-	-	44	73	173	
GRADBENI MINERJI IN PODOBNI	107	-	-	-	-	-	-	-	63	30	14	
DELAVCI PRI IZGRADNJI-VZDRŽEV.C	2680	-	-	-	1	19	7	4	587	860	1202	
OSTALI GRADBENI DELAVCI-NERAZVR	5159	-	-	-	2	70	102	34	358	918	3675	
PROIZVAJALCI CEMENTA IN PODOBNI	1712	-	-	2	3	122	7	38	369	109	1062	
PROIZ.CEMENTA,APNA,MAVCA IN INFU	571	-	-	1	2	61	4	10	133	19	341	
POSLOV. V PROIZV. CEMENTA-APNA-	59	-	-	1	1	31	1	-	15	1	9	
MLINARJI V PROIZV.CEMENTA-APNA-	90	-	-	-	-	5	2	2	32	6	43	
ŽGALCI CEMENTA-APNA-MAVCA	48	-	-	-	-	8	-	-	17	1	22	
KONTROL. V PROIZV.CEMENTA-APNA-	133	-	-	-	1	11	-	3	34	-	84	
DELAVCI V PROIZV. CEMENTA-APNA-	241	-	-	-	-	6	1	5	35	11	183	
PROIZ.PRED. IZ CEMENTA,KAMNA,AZB	1141	-	-	1	1	61	3	28	236	90	721	
POSL. V PROIZ. UMET.KAMNA,BET.E	78	-	-	-	1	31	-	15	18	1	12	
PROIZV. GREDBENIH ELEMENTOV V I	225	-	-	-	-	2	3	2	33	65	120	
IZDELOVALCI AZBESTNO-CEMENTNIH	333	-	-	1	-	20	-	10	73	16	213	
IZDELOVALCI UMETNIH BRUSOV	382	-	-	-	-	5	-	1	90	1	285	
PROIZVAJALCI SUHIH OMETOV	8	-	-	-	-	-	-	-	1	-	7	
PROIZV.PREDM.IZ CEMENTA,UMET.KA	115	-	-	-	-	3	-	-	21	7	84	
LIČARJI	4508	-	-	1	4	173	23	135	2040	506	1626	
GRADBENI LIČARJI	2276	-	-	1	3	103	11	80	1199	224	655	
POSLOVODJE PLESKARJI-BARVARJI	193	-	-	1	2	65	-	28	85	4	8	
GRADBENI PLESKARJI	1121	-	-	-	-	18	5	16	775	102	205	
GRADBENI BARVARJI	85	-	-	-	-	3	-	2	53	20	7	
BARVARJI KOVINSKIH KONSTRUKCIJ	856	-	-	-	1	16	6	34	273	96	430	
OSTALI GRADBENI LIČARJI	21	-	-	-	-	1	-	-	13	2	5	
OSTALI LIČARJI	2232	-	-	-	1	70	12	55	841	282	971	
OSTALI POSLOVODJE LIČARJI	100	-	-	-	1	18	-	8	60	5	8	
LOŠČILCI (RAZEN AVTOLIČARJEV)	363	-	-	-	-	7	3	-	47	70	236	

5. ZAPOSLENE OSEBE V PODJETJIH IN DRUGIH ORGANIZACIJAH PO SKUPINAH POKLICEV IN STOPNJI STROKOVNE IZOBRAZBE V REPUBLIKI SLOVENIJI, 31. 12. 1990 (nadaljevanje)

	STOPNJA STROKOVNE IZOBRAZBE										
	* SKUPAJ*	* V I S O K A	* V I Š -	* SRED-*	* NIŽ-*	* VISOKO-*	* KVALI-*	* POL-*	* NE-		
	* DOK-*	* MA-*	* OS-*	* JA	* NJA	* JA	* KVALI-*	* FICI-*	* KVALI-*	* FICI-*	
	* TOR-*	* GI-*	* TA-*	*	*	*	* FICI-*	* RAN	* FICI-*	* FICI-*	
	* JI	* STRI	* LI	*	*	*	* RAN	*	* RAN	* RAN	
AVTOLIČARJI	1147	-	-	-	-	28	8	10	522	88	491
ČRKOSLIKARJI	40	-	-	-	-	5	-	-	28	2	5
OSTALI LIČARJI	582	-	-	-	-	12	1	37	184	117	231
PROIZVAJALCI PAPIRJA	2700	-	-	2	8	238	96	20	889	723	724
PRIPRAVLJALCI PAPIRNE MASE	624	-	-	-	1	43	27	5	235	180	133
POSLOVODJE PRI PRIPRAVI PAPIRNE	57	-	-	-	-	17	2	-	22	13	3
MLEVCI PAPIRNE MASE	101	-	-	-	-	7	7	1	34	27	25
KUHARJI PAPIRNE MASE	10	-	-	-	-	-	-	1	2	4	3
BELILCI PAPIRNE MASE	68	-	-	-	-	3	1	-	31	20	13
OSTALI PRIPRAVLJALCI PAPIRNE MA	388	-	-	-	1	16	17	3	146	116	89
OPRAVNIKI STROJEV ZA PROIZVODNJO	1534	-	-	-	4	147	57	11	535	370	410
POSLOVODJE V STROJNI PROIZVODNJ	181	-	-	-	4	75	2	1	77	15	7
OPRAVNIKI STROJEV ZA PROIZVODNJ	578	-	-	-	-	38	30	6	236	136	132
OPRAVNIKI STROJEV ZA SUŠENJE PA	110	-	-	-	-	7	5	-	49	36	13
OPRAVNIKI STROJEV ZA DODELAVO P	632	-	-	-	-	21	20	4	163	169	255
OPRAVNIKI STROJEV ZA PROIZV.POS	33	-	-	-	-	6	-	-	10	14	3
OSTALI PROIZVAJALCI PAPIRJA IN P	542	-	-	2	3	48	12	4	119	173	181
OSTALI POSLOVODJE V PROIZVODNJI	91	-	-	2	2	37	-	3	35	11	1
ROČNI IZDELOVALCI-DODELOVALCI P	426	-	-	-	1	11	12	1	78	161	162
IZDELOVALCI POSEBNIH VRST PAPIR	25	-	-	-	-	-	-	-	6	1	18
TISKARJI IN KNJIGOVEZI	5713	-	-	2	25	596	396	77	2375	762	1480
ČRKOSTAVCI	603	-	-	-	1	67	73	9	376	29	48
POSLOVODJE ČRKOSTAVCI	54	-	-	-	-	16	-	2	31	3	2
ROČNI ČRKOSTAVCI	121	-	-	-	-	8	1	-	100	4	8
STROJNI ČRKOSTAVCI	214	-	-	-	-	18	64	1	113	9	9
ČRKOLIVARJI	3	-	-	-	-	-	-	-	2	-	1
LOMILCI STAVKOV-SESTAVLJALCI TI	105	-	-	-	1	13	2	4	67	8	10
OSTALI ČRKOSTAVCI	106	-	-	-	-	12	6	2	63	5	18
TISKARSKI STROJNIKI	1141	-	-	-	5	137	21	29	664	93	192
POSLOVODJE TISKARSKI STROJNIKI	142	-	-	-	4	41	-	13	81	2	1
OPRAVNIKI STROJA ZA VISOKI TISK	117	-	-	-	-	7	2	2	87	10	9
OPRAVNIKI STROJA PLOSKEGA TISKA	513	-	-	-	-	58	7	10	325	29	84
OPRAVNIKI STROJA GLOBOKEGA TISK	26	-	-	-	-	7	-	2	11	5	1
OSTALI TISKARSKI STROJNIKI	343	-	-	-	1	24	12	2	160	47	97
STEREOTIPISTI IN GALVANOPLASTIKI	55	-	-	-	-	5	2	-	25	22	1
POSLOVODJE STEREOTIPIJE-GALVANO	1	-	-	-	-	1	-	-	-	-	-
STEREOTIPISTI	5	-	-	-	-	-	2	-	3	-	-
GALVANOPLASTIKI	4	-	-	-	-	-	-	-	3	-	1
OSTALI IZDELOVALCI TISK.VALJEV	45	-	-	-	-	4	-	-	19	22	-
TISKARSKI GRAVERJI	96	-	-	-	-	11	2	2	59	8	14
POSLOVODJE TISKARSKI GRAVERJI	15	-	-	-	-	5	-	-	6	1	3
LITOGRAFI	16	-	-	-	-	1	-	-	13	1	1
STROJNI GRAVERJI	26	-	-	-	-	4	-	-	14	2	6
GRAVERJI JEDKALCI (KEMIGRAFI)	25	-	-	-	-	-	2	2	17	2	2
OSTALI GRAVERJI	14	-	-	-	-	1	-	-	9	2	2
REPRODUK.FOTOGR.IN KOPISTI V TIS	768	-	-	1	2	125	16	15	468	19	122
POSLOVODJE PRI REPRODUCIRANJU F	56	-	-	1	2	14	1	6	28	-	4
REPRODUKCIJSKI FOTOGRAFI	194	-	-	-	-	44	2	4	127	4	13
FOTOGRAFI RETUŠERJI	185	-	-	-	-	19	1	2	125	-	38
FOTOGRAFI KOPISTI	118	-	-	-	-	18	1	-	79	-	20
OSTALI REPRODUK.FOTOGRAFI-KOPIS	215	-	-	-	-	30	11	3	109	15	47
FOTOLABORANTI	149	-	-	-	3	41	7	4	68	6	20
POSLOVODJE FOTOLABORATORIJEV	18	-	-	-	2	6	-	1	9	-	-
RAZVIJALCI POSNETKOV	31	-	-	-	1	6	3	1	13	3	4
IZDELOVALCI POSNETKOV	32	-	-	-	-	6	2	1	15	1	7
OSTALI FOTOLABORANTI	68	-	-	-	-	23	2	1	31	2	9
KNJIGOVEZI	1200	-	-	-	2	73	155	6	288	131	545
POSLOVODJE KNJIGOVEZI	53	-	-	-	-	12	-	1	35	1	4
ROČNI KNJIGOVEZI	232	-	-	-	-	15	12	2	87	23	93
STROJNI KNJIGOVEZI	326	-	-	-	1	26	19	3	74	16	187
OSTALI KNJIGOVEZI	589	-	-	-	1	20	124	-	92	91	261
OSTALI DELAVCI V TISKARSTVU	1701	-	-	1	12	137	120	12	427	454	538
OSTALI POSLOVODJE V TISKARSTVU	81	-	-	1	7	19	2	1	48	2	1
OPRAVNIKI STROJEV ZA RAZMNOŽEVA	159	-	-	-	-	6	17	2	58	17	59

5. ZAPOSLENE OSEBE V PODJETJIH IN DRUGIH ORGANIZACIJAH PO SKUPINAH POKLICEV IN STOPNJI STROKOVNE IZOBRAZBE V REPUBLIKI SLOVENIJI, 31. 12. 1990 (nadaljevanje)

	STOPNJA STROKOVNE IZOBRAZBE												
	SKUPAJ	V	I	S	K	A	*VIŠ-*	*SRED-*	*NIŽ-*	*VISOKO-*	*KVALI-*	*POL-*	*NE-*
							JA	NJA	JA	KVALI-	FICI-	KVALI-	KVALI-
										FICI-	RAN	FICI-	FICI-
										RAN		RAN	RAN
TISKARJI TKANIN	66	-	-	-	-	-	3	-	2	21	29	11	
IZDELOVALCI PEČATOV	1	-	-	-	-	-	-	-	-	-	1	-	
OSTALI DELAVCI V TISKARSTVU	1394	-	-	-	-	5	109	101	7	300	405	467	
PREDEL.PAPIRJA IN IZDEL.FOTO-FOLI	2256	-	-	-	-	5	102	344	14	438	481	872	
KARTONAŽARJI IN IZDEL. PAPIRNE K	2236	-	-	-	-	5	97	343	13	431	480	867	
POSLOVODJE KARTONAŽE-PAPIRNE KO	123	-	-	-	-	5	39	-	8	52	15	4	
IZDELOVALCI KARTONSKIH IZDELKOV	921	-	-	-	-	-	20	27	5	189	227	453	
IZDELOVALCI PAPIRNE KONFEKCIJE	1192	-	-	-	-	-	38	316	-	190	238	410	
PROIZVAJALCI FOTO-FOLIJI IN FOTO	20	-	-	-	-	-	5	1	1	7	1	5	
POSLOV. V PROIZV.FOTO-FOLIJI,PLO	4	-	-	-	-	-	3	-	1	-	-	-	
IZDELOVALCI FOTO-FOLIJI IN FOTO-	5	-	-	-	-	-	1	-	-	2	1	1	
IZDELOVALCI FOTO-PAPIRJA	4	-	-	-	-	-	-	-	-	3	-	1	
OSTALI IZDEL.FOTO FOLIJI ZA KOPI	7	-	-	-	-	-	1	1	1	2	-	3	
OBDELOVALCI IN PREDELOVALCI TOBAK	335	-	-	-	-	1	17	5	2	45	99	166	
OBDELOVALCI TOBAKA	15	-	-	-	-	-	-	-	-	2	3	10	
MEŠALCI TOBAKA	9	-	-	-	-	-	-	-	-	-	2	7	
DRUGI OBDELOVALCI TOBAKA	6	-	-	-	-	-	-	-	-	2	1	3	
PREDELOVALCI TOBAKA	320	-	-	-	-	1	17	5	2	43	96	156	
POSLOVODJE PREDELAVE TOBAKA	30	-	-	-	-	1	7	-	2	10	8	2	
PROIZVAJALCI CIGARET	231	-	-	-	-	-	8	3	-	27	70	123	
DRUGI DELAVCI PRI PREDELAVI TOB	59	-	-	-	-	-	2	2	-	6	18	31	
PROIZVAJALCI PREHRAMBENIH PROIZVO	9853	-	-	3	23	619	164	300	3392	855	4497		
MLINARJI IN PODOBNI	277	-	-	-	-	1	24	2	16	91	40	103	
POSLOVODJE MLINARJI IN PODOBNI	70	-	-	-	-	1	15	1	11	27	2	13	
MLINARJI IN LUŠČILCI ŽITA	127	-	-	-	-	-	6	1	3	48	18	51	
OSTALI MLINARJI ZRN IN ZAČIMB	80	-	-	-	-	-	3	-	2	16	20	39	
PROIZVAJALCI SLADKORJA	96	-	-	-	-	-	17	-	-	22	7	50	
POSLOVODJE V PROIZVODNJI SLADKO	4	-	-	-	-	-	-	-	-	1	-	3	
OPRAVNIKI NAPRAV ZA OBDELAVO SL	9	-	-	-	-	-	7	-	-	1	-	1	
OPRAVNIKI RAZPRŠILNIKOV	1	-	-	-	-	-	-	-	-	-	-	1	
SATURANTI SLADKORJA	2	-	-	-	-	-	-	-	-	1	-	1	
KUHARJI SLADKORJA	1	-	-	-	-	-	-	-	-	-	1	-	
OSTALI DELAVCI V PROIZVODNJI SL	79	-	-	-	-	-	10	-	-	19	6	44	
MESARJI IN PODOBNI	4097	-	-	1	4	181	17	153	1612	425	1704		
POSLOVODJE MESARJI	429	-	-	1	1	47	-	107	247	6	20		
MESARJI	775	-	-	-	-	31	3	29	567	49	96		
KLAVCI ŽIVINE	400	-	-	-	-	8	-	3	172	68	149		
SEKAČI MESA	433	-	-	-	-	10	-	10	283	24	106		
KLOBASARJI	224	-	-	-	-	4	2	2	69	35	112		
ČISTILCI RIB	130	-	-	-	-	10	-	-	11	-	109		
OSTALI DEL. PRI PREDEL.MESA-RIB	1706	-	-	-	3	71	12	2	263	243	1112		
DELAVCI PRI KONZERV.PREHRAMB.PRO	1482	-	-	-	3	107	19	10	211	153	979		
POSLOVODJE PRI KONZERV. PREHRAM	130	-	-	-	2	41	1	7	35	-	44		
KUHARJI KONZERV	18	-	-	-	-	-	-	-	2	1	15		
OPRAV.IND.KOTLOV ZA PASTER.STER	22	-	-	-	-	2	-	1	4	2	13		
OPRAV.PRIPRAV ZA ZMRZOVANJE PRE	45	-	-	-	-	4	-	-	6	16	19		
OPRAVNIKI NAPRAV ZA DEHIDRIRANJ	30	-	-	-	-	1	-	-	11	1	17		
SOLILCI-NASOLJEVALCI RIB	20	-	-	-	-	-	-	-	7	3	10		
ČISTILCI-SORTIRCI-PRIPR.,ZELENJ	306	-	-	-	-	17	-	-	31	41	217		
DELAVCI PRI KONZERVIRANJU PREHR	911	-	-	-	1	42	18	2	115	89	644		
MLEKARJI IN PODOBNI	799	-	-	2	8	125	26	1	219	70	348		
POSLOVODJE MLEKARJI IN PODOBNI	106	-	-	1	4	39	1	1	43	3	14		
MLEKARJI	170	-	-	-	1	39	2	-	79	17	32		
OPRAVNIKI NAPRAV ZA PASTERIZACI	56	-	-	-	-	6	2	-	16	5	27		
MASLARJI	11	-	-	-	-	1	-	-	9	1	-		
SIRARJI	53	-	-	-	1	9	4	-	14	3	22		
IZDELOVALCI SLADOLEDA	11	-	-	-	-	-	2	-	3	-	6		
OSTALI DELAVCI PRI PREDELAVI ML	392	-	-	1	2	31	15	-	55	41	247		
PEKI IN IZDELOVALCI TESTENIN	1658	-	-	-	5	88	96	83	680	88	618		
POSLOVODJE,PEKI IN PODOBNI	169	-	-	-	4	20	1	52	72	2	18		
PEKI	290	-	-	-	-	18	-	15	172	32	53		
PEKI KRUHA IN PECIVA ROČNO	97	-	-	-	1	3	1	4	61	1	26		
PEKI KRUHA IN PECIVA STROJNO	481	-	-	-	-	15	11	8	219	17	211		
IZDELOVALCI TESTENIN	33	-	-	-	-	6	-	1	14	5	7		

5. ZAPOSLENE OSEBE V PODJETJIH IN DRUGIH ORGANIZACIJAH PO SKUPINAH POKLICEV IN STOPNJI STROKOVNE IZOBRAZBE V REPUBLIKI SLOVENIJI, 31. 12. 1990 (nadaljevanje)

* * * * * STOPNJA STROKOVNE IZOBRAZBE * * * * *											
* SKUPAJ*	V I S O K A				* VIŠ-	* SRED-	* NIŽ-	*VISOKO-	*KVALI-	* POL-	* NE-
	* DOK-	* MA-	* OS-	* JA	* NJA	* JA	*KVALI-	* FICI-	*KVALI-	* FICI-	*KVALI-
	* TOR-	* GI-	* TA-	*	*	*	*FICI-	* RAN	* FICI-	* FICI-	* FICI-
	* JI	* STRI	* LI	*	*	*	* RAN	*	* RAN	* RAN	*

OSTALI DEL. PRI PROIZV. KRUGA I	588	-	-	-	-	26	83	3	142	31	303
SLAŠČIČARJI IN IZDELOVALCI SLAŠČ	1139	-	-	-	1	59	3	36	499	46	495
POSLOVODJE, SLAŠČIČARJI IN PODOB	74	-	-	-	1	9	1	19	39	2	3
SLAŠČIČARJI	483	-	-	-	-	23	1	17	347	20	75
IZDELOVALCI ČOKOLADE	84	-	-	-	-	8	-	-	15	4	57
IZDELOVALCI BONBONOV	150	-	-	-	-	11	1	-	37	5	96
OSTALI IZDELOVALCI SLAŠČIC	348	-	-	-	-	8	-	-	61	15	264
PREDEL.KAVE, KAKAA, ČAJA IN PROIZV	222	-	-	-	1	11	1	1	44	17	147
POSLOVODJE V PROIZVODNJI ZAČIMB	16	-	-	-	1	6	-	1	6	-	2
PRAŽILCI KAVE	20	-	-	-	-	3	1	-	3	2	11
MEŠALCI-POSKUŠALCI KAVE ALI ČA	110	-	-	-	-	-	-	-	16	13	81
PROIZVAJALCI ZAČIMB	76	-	-	-	-	2	-	-	19	2	53
PROIZVAJALCI JEDILNIH OLJ IN RAS	83	-	-	-	-	7	-	-	14	9	53
POSLOV. V PROIZV. JEDIL.OLJ-RAS	10	-	-	-	-	4	-	-	3	2	1
STISKALCI SEMEN ZA JEDILNA OLJA	20	-	-	-	-	-	-	-	1	3	16
RAFINERJI JEDILNEGA OLJA	46	-	-	-	-	2	-	-	8	4	32
OPRAV. STROJEV ZA DEHIDRIR. JED	7	-	-	-	-	1	-	-	2	-	4
PROIZVAJALCI PIJAČ	1782	-	-	2	10	154	16	28	324	152	1096
PIVARJI	403	-	-	-	1	30	1	10	81	41	239
POSLOVODJE V PROIZVODNJI PIVA	33	-	-	-	1	14	-	9	9	-	-
OBDELOVALCI JEČMENA V PROIZVODN	1	-	-	-	-	-	-	-	1	-	-
KUHARJI SLADA	4	-	-	-	-	-	-	-	2	-	2
FERMENTATORJI SLADA	17	-	-	-	-	-	-	-	5	5	7
PROIZVAJALCI KVASA	23	-	-	-	-	3	-	-	3	5	12
DELAVCI V PROIZVODNJI PIVA-SLAD	325	-	-	-	-	13	1	1	61	31	218
PROIZVAJALCI VINA	325	-	-	1	6	45	10	10	48	27	178
POSLOVODJE V VINARSTVU	36	-	-	1	3	15	2	5	6	-	4
STISKALCI V PROIZVODNJI VINA	5	-	-	-	1	1	-	1	2	-	-
PROIZVAJALCI VINA-VINSKIH PROIZ	56	-	-	-	1	9	-	-	4	8	34
OSTALI DELAVCI V PROIZVODNJI VI	228	-	-	-	1	20	8	4	36	19	140
PROIZV. ŽGANJA IN OSTALIH ALK.DE	44	-	-	-	-	4	-	-	6	1	33
POSLOVODJE PRI DESTILACIJI ALKO	2	-	-	-	-	-	-	-	1	-	1
DESTILERJI ALKOHOLA	13	-	-	-	-	2	-	-	5	-	6
PROIZVAJALCI LIKERJEV	29	-	-	-	-	2	-	-	-	1	26
OSTALI PROIZVAJALCI PIJAČ	1010	-	-	1	3	75	5	8	189	83	646
POSLOVODJE V PROIZVODNJI PIJAČ	110	-	-	1	2	42	-	5	36	3	21
OPRAVNIKI NAPRAV ZA PROIZV. SAD	283	-	-	-	-	9	-	1	39	8	226
OPRAVNIKI NAPRAV ZA PROIZV.BREZ	450	-	-	-	-	10	2	1	87	51	299
KLETARJI	167	-	-	-	1	14	3	1	27	21	100
OSTALI INDUSTRIJSKI IN OBRJNI DEL	838	-	-	-	-	20	11	3	98	229	477
IZDELOVALCI IN POPRAVLJALCI GLAS	48	-	-	-	-	3	4	1	15	8	17
POSLOVODJE V PROIZVODNJI GLASBI	8	-	-	-	-	1	-	-	6	-	1
PROIZVAJALCI GLASBIL S STRUNAMI	2	-	-	-	-	-	-	1	1	-	-
PROIZVAJALCI PIHALNIH GLASBIL	7	-	-	-	-	-	-	2	-	3	2
UGLAŠEVALCI GLASBIL	5	-	-	-	-	-	-	-	2	-	3
DELAVCI V PROIZV.-POPRAVLJANJU	26	-	-	-	-	2	2	-	6	5	11
IZDELOVALCI KOŠAR	3	-	-	-	-	-	-	-	3	-	-
IZDELOVALCI PLETENEGA POHIŠTVA	3	-	-	-	-	-	-	-	3	-	-
IZDELOVALCI ŠČETK, METEL IN PODO	88	-	-	-	-	1	1	1	10	9	66
POSLOVODJE V PROIZVODNJI ŠČETK-	8	-	-	-	-	-	-	1	5	-	2
OPRAVNIKI STROJEV ZA IZDELAVO Š	4	-	-	-	-	-	-	-	4	-	-
OSTALI IZDELOVALCI ŠČETK-METEL	76	-	-	-	-	1	1	-	1	9	64
IZDELOVALCI IGRAČ	526	-	-	-	-	13	5	1	54	203	250
POSLOVODJE PRI IZDELAVI IGRAČK	17	-	-	-	-	6	-	1	5	2	3
IZDELOVALCI IGRAČK	509	-	-	-	-	7	5	-	49	201	247
OBDELOVALCI PLUTE	133	-	-	-	-	3	-	-	13	4	113
POSLOVODJE PRI OBDELAVI PLUTE	9	-	-	-	-	-	-	-	5	-	4
OSTALI OBDELOVALCI PLUTE	124	-	-	-	-	3	-	-	8	4	109
PROIZVAJALCI SVEČ IN PODOBNI	40	-	-	-	-	-	1	-	3	5	31
STROJNI PROIZVAJALCI SVEČ	38	-	-	-	-	-	1	-	3	5	29
VOSKARJI IN PODOBNI	2	-	-	-	-	-	-	-	-	-	2
OPRAVNIKI STABILNIH STROJEV IN NA	4171	-	-	1	17	449	43	168	2018	716	759
OPRAVNIKI NAPRAV ZA PROIZV.-PREN	848	-	-	1	10	225	3	90	365	80	74
OPRAVNIKI NAPRAV V TERMOELEKTRA	166	-	-	-	1	43	1	11	81	20	9

5. ZAPOSLENE OSEBE V PODJETJIH IN DRUGIH ORGANIZACIJAH PO SKUPINAH POKLICEV IN STOPNJI STROKOVNE IZOBRAZBE V REPUBLIKI SLOVENIJI, 31. 12. 1990 (nadaljevanje)

***** STOPNJA STROKOVNE IZOBRAZBE *****										
SKUPAJ	V I S O K A	VIŠ-	SRED-	NIŽ-	VISOKO-	KVALI-	POL-	NE-		
	DOK- MA- OS- JA	TOR- GI- TA-	JA	NJA	JA	KVALI-	FICI-	KVALI-	KVALI-	
	JI	STRI	LI			FICI-	RAN	FICI-	FICI-	
						RAN		RAN	RAN	
OPRAVNIKI NAPRAV V HIDROELEKTRA	82	-	-	1	22	1	14	37	1	6
ELEKTROKLOPNICARJI	172	-	-	2	61	-	35	71	-	3
OPRAVNIKI NAPRAV ZA PROIZV.-PRE	428	-	-	1	6	99	1	30	176	59
OPRAV. OST. STAB. ENERG. IN DRUGIH	3323	-	-	-	7	224	40	78	1653	636
OPRAV. KOMPRESORJEV-PLINSKIH GE	280	-	-	-	2	30	-	8	132	56
OPRAVNIKI PARNIH KOTLOV	678	-	-	-	1	62	6	18	392	122
OPRAVNIKI ČRPALNIH POSTAJ	310	-	-	-	-	17	1	4	128	112
OPRAVNIKI HIDRO-POSTAJ	82	-	-	-	-	5	5	4	50	12
OPRAVNIKI HLADILNIH NAPRAV	83	-	-	-	-	12	2	2	53	8
OPRAV. OGREV.-VENTILAC.-KLIMAT.	223	-	-	-	1	20	-	16	132	18
OPRAV. STAB. NAPRAV Z NOTRANJIM	16	-	-	-	-	2	-	-	9	3
KURJAČI STABILNIH STROJEV-NAPRA	1204	-	-	-	2	30	24	18	584	227
OSTALI OPRAVNIKI STABIL. STROJEV	447	-	-	-	1	46	2	8	173	78
OPRAVNIKI GRADBENIH IN PODOBNIH S	3279	-	-	-	1	44	13	117	1706	631
OPRAVNIKI NAPRAV ZA KOPANJE	1180	-	-	-	1	9	8	13	705	235
OPRAVNIKI MEHANIČNIH LOPAT	59	-	-	-	1	-	-	1	22	27
OPRAVNIKI BULDOŽERJEV	410	-	-	-	-	1	3	8	249	91
OPRAVNIKI VODNIH BAGROV	25	-	-	-	-	-	-	-	16	6
OSTALI OPRAV. NAPRAV ZA KOPANJE-	686	-	-	-	-	8	5	4	418	111
OPRAVNIKI OSTALIH GRADBENIH STRO	2099	-	-	-	-	35	5	104	1001	396
OPRAVNIKI VALJEV	43	-	-	-	-	-	-	-	17	21
OPRAV. MEŠALNIKOV-STAB. NAPRAV Z	118	-	-	-	-	1	1	-	75	20
OPRAVNIKI STROJEV ZA UTRJEVANJE	24	-	-	-	-	1	-	-	11	7
OPRAVNIKI STROJEV ZA BETONIRANJ	68	-	-	-	-	2	-	1	32	21
OPRAVNIKI STROJEV ZA ASFALTIRAN	43	-	-	-	-	-	-	-	7	30
OPRAV. STAB.-SAMOPREMIČ. STR. ZA	1803	-	-	-	-	31	4	103	859	297
OPRAVNIKI TRANSPORTNIH SREDSTEV	27682	-	-	4	24	1097	244	1331	17849	3081
POSADKA KROVA IN BRODARJI-LADJAR	157	-	-	-	5	26	7	7	46	24
LADIJSKI POSLOVODJE-VODJE KROVA	19	-	-	-	2	3	-	6	3	2
KRMARJI	60	-	-	-	2	16	3	-	28	2
MORNARJI KROVA	47	-	-	-	-	6	3	1	10	2
MORNARJI-BRODARJI-LADJARJI	31	-	-	-	1	1	1	-	5	18
POSADKA STROJNICE	103	-	-	-	3	34	2	8	29	14
VODJE LADIJSKE STROJNICE	12	-	-	-	3	-	-	7	1	-
LADIJSKI STROJNIKI	33	-	-	-	-	25	1	1	6	-
MAZALCI-KURJAČI LADIJSKIH STROJ	33	-	-	-	-	1	-	-	14	14
DELAVCI PRI LADIJSKIH STROJIH	25	-	-	-	-	8	1	-	8	-
STROJEVODJE IN KURJAČI LOKOMOTIV	1706	-	-	-	2	373	3	721	402	163
STROJEVODJE LOKOM.-POMOČNIKI ST	1652	-	-	-	2	369	3	721	378	150
KURJAČI LOKOMOTIVE	25	-	-	-	-	3	-	-	11	7
VLAKOVODJE V RUDNIKU-KAMNOLOMU	29	-	-	-	-	1	-	-	13	6
ZAVIRALCI, KRETNICARJI IN PREMII	2138	-	-	-	-	93	15	29	1101	519
ZAVIRALCI NA ŽELEZNICI	94	-	-	-	-	10	-	4	13	14
KRETNICARJI NA ŽELEZNICI	434	-	-	-	-	10	2	-	280	71
PREMIKAČI NA ŽELEZNICI	1485	-	-	-	-	71	10	23	785	368
OSTALI ZAVIRALCI-KRETNICARJI-PR	125	-	-	-	-	2	3	2	23	66
OSTALI VOZNIKI MOTORNIH VOZIL	20942	-	-	3	13	503	180	524	15684	1604
VOZNIKI TRAMVAJEV-ŽIČNIC	90	-	-	-	-	9	-	2	48	15
ŠOFERJI OSEBNIH AVTOMOBILOV	1707	-	-	-	2	91	36	88	1151	149
ŠOFERJI AVTOBUSOV	3061	-	-	1	3	59	4	56	2643	35
ŠOFERJI KAMIONOV	13721	-	-	-	4	226	91	341	10570	970
OSTALI VOZNIKI CESTNIH VOZIL	2363	-	-	2	4	118	49	37	1272	435
KOČIJAŽI IN VOZNIKI Z VPREGO	2	-	-	-	-	-	-	-	1	-
KOČIJAŽI-VOZNIKI Z VPREGO V CES	2	-	-	-	-	-	-	-	1	-
OST. DEL. PRI TRANSP. SRED. IN NA	2634	-	-	1	1	68	37	42	586	757
UPRAVLJALCI VRAT-PREGRAD-KANALO	8	-	-	-	-	1	-	-	6	-
DELAVCI V SUHEM DOKU PRI ZAPORN	21	-	-	-	-	-	-	-	20	1
SVETILNICARJI	22	-	-	-	-	1	-	-	5	2
DELAVCI PRI TRANSP. SREDSTVIH-N	2583	-	-	1	1	66	37	42	555	754
OPRAVNIKI DVIGAL-NOSAČI-SKLADIŠČ.	29447	-	-	6	39	1736	891	503	7127	6230
OPRAVNIKI DVIGAL	4099	-	-	-	1	51	101	33	1104	1434
OPRAVNIKI RUDARSKIH DVIGAL	16	-	-	-	1	3	-	-	6	5
OPRAVNIKI NEPREMIČNIH DVIGAL	565	-	-	-	-	14	2	-	387	94
OPRAVNIKI PREMIČNIH DVIGAL	2747	-	-	-	-	20	91	6	560	1004

5. ZAPOSLENE OSEBE V PODJETJIH IN DRUGIH ORGANIZACIJAH PO SKUPINAH POKLICEV IN STOPNJI STROKOVNE IZOBRAZBE V REPUBLIKI SLOVENIJI, 31. 12. 1990 (nadaljevanje)

***** STOPNJA STROKOVNE IZOBRAZBE *****											
* SKUPAJ *	V I S O K A										
*	* DOK-*	* MA-*	* OS-*	* JA	* SRED-*	* NIŽ-*	*VISOKO-*	*KVALI-*	* POL-*	* NE-	
*	* TOR-*	* GI-*	* TA-*	*	*	* JA	*KVALI-*	* FICI-*	*KVALI-*	*KVALI-	
*	* JI	* STRI	* LI	*	*	*	* FICI-*	* RAN	* FICI-*	* FICI-	
*	*	*	*	*	*	*	* RAN	*	* RAN	* RAN	

DRUGI OPRAVNIKI DVGAL-NAPRAV Z NOSAČI	771	-	-	-	-	14	8	27	151	331	240
NAKLADALCI-RAZKLADALCI LADIJ	587	-	-	-	3	150	233	30	816	1920	3624
NAKLADALCI-RAZKLAD.VAGONOV-LETA	1262	-	-	-	-	17	31	8	114	184	908
DELAVCI PRI NOTRANJEM TRANSPORT	3734	-	-	-	2	72	132	15	440	1129	1944
DELAVCI PRI PRENOSU BLAGA ALI T	1193	-	-	-	-	25	68	6	162	248	684
SKLADIŠČNI DELAVCI	18572	-	-	6	35	1535	557	440	5207	2876	7916
SKLADIŠČNIKI	8673	-	-	3	26	1128	270	379	3409	1224	2234
DELAVCI PRI SORT.-PAKIR.-ETIKET	4904	-	-	-	3	207	125	20	756	833	2960
OSTALI SKLADIŠČNI DELAVCI	4995	-	-	3	6	200	162	41	1042	819	2722
TRGOVSKO OSEBJE	54870	2	23	1560	2775	13768	910	3150	27820	1110	3752
ORGANIZATORJI BLAGOVNEGA PROMETA	17572	1	22	1508	2572	9318	347	693	2645	130	336
KOMERCIALISTI	10653	1	13	1120	1819	5794	138	352	1195	41	180
TRGOVSKI PREDSTAVNIKI-ZASTOPNIK	2518	-	5	240	378	1102	50	180	491	17	55
KONTROLORJI-INŠPEKTORJI V BLAGO	187	-	1	13	20	91	1	14	41	3	3
OSTALI ORGANIZATORJI BLAGOVNEGA	4214	-	3	135	355	2331	158	147	918	69	98
PRODAJALCI IN POSREDNIKI	34530	1	1	50	196	4220	403	2397	24295	709	2258
TRGOVSKI POSLOVODJE	7678	-	-	22	88	1568	56	1803	3863	67	211
PRODAJALCI V TRGOVINI	24103	-	1	12	64	2046	258	500	19440	449	1333
POSREDNIKI V BLAGOVNEM PROMETU	285	-	-	8	15	111	1	20	89	12	29
RAZKAZOVALCI BLAGA	157	-	-	-	1	102	-	1	45	3	5
OSTALI DELAVCI V BLAGOVNEM PROM	2307	1	-	8	28	393	88	73	858	178	680
SKLADIŠČNIKI IN MANIPULANTI Z BL	2768	-	-	2	7	230	160	60	880	271	1158
SKLADIŠČNIKI V TRGOVINI	1554	-	-	2	4	166	74	46	565	160	537
MANIPULANTI Z BLAGOM V TRGOVINI	1214	-	-	-	3	64	86	14	315	111	621
GOSTINCI	27069	-	-	55	170	2703	649	569	12376	3067	7480
VODJE GOSTINSKIH ENOT(RAZEN DIRE	1376	-	-	25	64	401	14	146	569	55	102
VODJE HOTELOV-DEPANDANS IN PODO	155	-	-	11	29	63	1	15	31	1	4
VODJE RESTAVRACIJ-GOSTINSKIH OB	634	-	-	9	17	184	5	76	278	24	41
OSTALI VODJE GOSTINSKIH OBJEKTO	587	-	-	5	18	154	8	55	260	30	57
PRIPRAVLJALCI JEDI	13639	-	-	8	24	961	326	254	6724	1715	3627
ŠEFI KUHINJ	1029	-	-	8	19	222	9	76	591	44	60
KUHARJI	8197	-	-	-	3	580	132	163	5305	700	1314
KUHARJI-SPECIALISTI	247	-	-	-	-	22	-	4	158	26	37
OSTALI PRIPRAVLJALCI JEDI	4166	-	-	-	2	137	185	11	670	945	2216
NATAKARJI IN PODOBNI	7074	-	-	-	7	486	154	133	4256	735	1303
NATAKARJI	6159	-	-	-	7	439	101	128	3943	508	1033
TOČILCI-MEŠALCI PIJAČ	915	-	-	-	-	47	53	5	313	227	270
OSTALI DEL. V GOSTINSKIH STORITV	4980	-	-	22	75	855	155	36	827	562	2448
RECEPTORJI-PORTIRJI	1091	-	-	6	45	525	37	23	257	62	136
GOSPODARJI-GOSPODINJE V HOTELU-	263	-	-	16	26	137	6	2	49	10	17
SOBARJI-SOBARICE	1392	-	-	-	2	68	66	-	128	207	921
DELAVCI PRI GOSTINSKIH STORITVA	2234	-	-	-	2	125	46	11	393	283	1374
DELAVCI ZA OSEBNO NEGO	1043	-	-	1	2	72	5	14	871	26	52
FRIZERJI IN PODOBNI	832	-	-	1	-	27	2	13	780	5	4
BRIVSKI-FRIZERSKI-LASULJARSKI P	77	-	-	1	-	2	-	8	64	1	1
BRIVCI	20	-	-	-	-	1	-	-	17	1	1
FRIZERJI-LASULJARJI	711	-	-	-	-	22	2	5	677	3	2
PEDIKERJI-MANIKERJI	24	-	-	-	-	2	-	-	22	-	-
KOZMETIKI-MASERJI-ŠMINKARJI IN P	211	-	-	-	2	45	3	1	91	21	48
KOZMETIKI-ŠMINKARJI	38	-	-	-	1	6	1	1	29	-	-
MASERJI-DELAVCI V KOPALIŠČU IN	173	-	-	-	1	39	2	-	62	21	48
DELAVCI PRI VZDRŽ. OBJEKTOV IN ČI	27645	-	-	4	38	851	1203	184	3388	3243	18734
UPRAVITELJI ZGRADB IN HIŠNO POMO	2169	-	-	-	14	199	50	91	1179	203	433
UPRAVITELJI JAVNIH ZGRADB	1161	-	-	-	11	113	28	53	656	98	202
UPRAVITELJI ZGRADB	1007	-	-	-	3	86	22	38	523	105	230
POMOŽNO HIŠNO OSEBJE	1	-	-	-	-	-	-	-	-	-	1
ČISTILCI-PRALCI-LIKALCI OBLAČIL-	3080	-	-	1	7	115	86	12	439	630	1790
POSLOVODJE ČISTILCI-PRALCI-LIKA	199	-	-	1	5	31	5	8	51	17	81
ČISTILCI OBLAČIL	82	-	-	-	-	4	5	1	17	16	39
PRALCI OBLAČIL-PERILA	1488	-	-	-	1	43	42	2	167	244	989
LIKALCI OBLAČIL-PERILA	1311	-	-	-	1	37	34	1	204	353	681
DIMNIKARJI	262	-	-	-	-	8	-	21	162	27	44
DIMNIKARJI	262	-	-	-	-	8	-	21	162	27	44

5. ZAPOSLENE OSEBE V PODJETJIH IN DRUGIH ORGANIZACIJAH PO SKUPINAH POKLICEV IN STOPNJI STROKOVNE IZOBRAZBE V REPUBLIKI SLOVENIJI, 31. 12. 1990 (nadaljevanje)

***** STOPNJA STROKOVNE IZOBRAZBE *****											
* SKUPAJ *	* V I S O K A *										
*	* DOK-*	* MA-*	* OS-*	* VIŠ-*	* SRED-*	* NIŽ-*	* VISOKO-*	* KVALI-*	* POL-*	* NE-*	
*	* TOR-*	* GI-*	* TA-*	* JA *	* NJA *	* JA *	* KVALI-*	* FICI-*	* KVALI-*	* FICI-*	
*	* JI *	* STRI *	* LI *	*	*	*	* FICI-*	* RAN *	* FICI-*	* FICI-*	
*	*	*	*	*	*	*	* RAN *	* RAN *	* RAN *	* RAN *	

OSTALI DELAVCI PRI VZDRŽEVANJU Č	22134	-	-	3	17	529	1067	60	1608	2383	16467
POSLOVODJE ČISTILCI-PRALCI ZGRA	224	-	-	2	6	62	7	16	54	6	71
ČISTILCI-PRALCI	12159	-	-	1	6	232	765	23	779	1201	9152
ODNAŠALCI SMETI-FEKALIJI	677	-	-	-	-	4	6	-	38	101	528
ASANATORJI-KAFILERJI	36	-	-	-	-	4	1	-	8	2	21
DEL. PRI ČIŠČENJU PROIZV.-DRUGI	9038	-	-	-	5	227	288	21	729	1073	6695
OSTALI STORITVENI DELAVCI	908	-	-	12	25	264	30	8	257	76	236
POGREBNIKI IN PODOBNO	176	-	-	-	2	11	1	1	32	39	90
POGREBNIKI	58	-	-	-	-	4	1	1	14	11	27
GROBARJI	111	-	-	-	1	4	-	-	16	27	63
DELAVCI PRI BALZAMIRANJU IN PRE	7	-	-	-	1	3	-	-	2	1	-
DELAVCI PRI DRUGIH STORITVAH	732	-	-	12	23	253	29	7	225	37	146
TURISTIČNI VODIČI	74	-	-	3	8	41	4	-	11	3	4
DELAVCI PRI STAVAH	356	-	-	8	14	190	7	6	123	4	4
GARDEROBERJI	98	-	-	1	1	7	9	1	21	16	42
OSTALI DELAVCI PRI STORITVAH	204	-	-	-	-	15	9	-	70	14	96
OSEBJE DRUŽBENEGA VARSTVA	9636	-	-	11	44	946	581	77	2969	1121	3887
ČUVARJI IN REDARJI	8310	-	-	10	29	763	570	64	2082	1036	3756
ČUVARJI PREMOŽENJA-OBJEKTOV	7450	-	-	8	19	606	536	54	1873	933	3421
REDARJI	115	-	-	-	4	51	13	-	24	3	20
OSTALI ČUVARJI IN PODOBNI	745	-	-	2	6	106	21	10	185	100	315
GASILCI	1326	-	-	1	15	183	11	13	887	85	131
GASILCI	1267	-	-	1	12	177	11	12	851	79	124
GASILCI-IZVEDENCI ZA GAŠENJE PO	59	-	-	-	3	6	-	1	36	6	7
UPRAVNI, ADMINISTR. IN PODOBNI DE	51651	6	31	1949	4614	23609	4227	673	11413	1723	3406
DELAVCI UPRAVE	7365	6	24	1301	2018	3198	185	70	462	26	75
VODJE DELA V UPRAVI	1280	2	6	400	392	399	13	13	46	2	7
INŠPEKTORJI UPRAVNIH POSLOV	909	4	11	421	356	108	1	-	8	-	-
DRUGI DELAVCI UPRAVE	5176	-	7	480	1270	2691	171	57	408	24	68
DELAVCI PRI ADMINISTR.-SPLOŠNIH	28415	-	7	445	1970	13060	2402	319	6975	1041	2196
ORGANIZATORJI SPLOŠNIH-ADMINIST	2252	-	3	139	460	1181	113	22	259	20	55
ORGANIZATORJI KADROVSKEGA DELA-	785	-	1	98	316	305	13	5	42	1	4
DELAVCI SPLOŠNIH-ADMINISTRATIVN	17986	-	3	135	721	8989	1566	201	4625	567	1179
KADROVSKI DELAVCI IN PODOBNO	2129	-	-	67	433	1145	98	22	295	24	45
POMOŽNI DELAVCI SPLOŠ.-ADMINIST	5263	-	-	6	40	1440	612	69	1754	429	913
DEL. PRI OBVEŠČ.STRANK IN DAJAN	1096	-	-	33	86	694	48	13	139	17	66
DELAVCI PRI OBVEŠČANJU STRANK	162	-	-	8	23	80	11	6	15	2	17
DELAVCI PRI DAJANJU TURIST. INF	546	-	-	15	34	400	16	1	57	2	21
DEL. PRI OBVEŠČ.-SPREJEM.-ODPRA	388	-	-	10	29	214	21	6	67	13	28
OPRAVNIKI STROJEV ZA OBDELAVO PO	3905	-	-	95	175	1736	433	70	938	171	287
OPRAVNIKI STROJEV ZA AVT. OBDEL	2287	-	-	83	133	1192	179	24	455	76	145
OPRAVNIKI KNJIGOV. STROJEV ZA O	614	-	-	2	14	313	52	38	145	16	34
OPRAVNIKI OST.STR.ZA OBDELAVO P	593	-	-	5	22	177	93	6	197	41	52
OPRAVNIKI POMOŽNIH STROJEV ZA O	411	-	-	5	6	54	109	2	141	38	56
DELAVCI PRI OST. ADMINISTR. IN P	10870	-	-	75	365	4921	1159	201	2899	468	782
DEL. PRI SPREJEMU-PREGLEDU-UREJ	2890	-	-	21	150	1339	297	44	699	98	242
DEL. PRI STAT.OPRAV. ZBIR.-ŠIFR	1387	-	-	21	110	724	92	32	272	49	87
STENOGRAFI-STROJEPISCI IN PODOB	2308	-	-	1	15	759	497	39	780	114	103
PRIMERJALCI-KOREKTORJI	196	-	-	5	9	103	8	7	50	6	8
DELAVCI SPLOŠNIH-ADMINISTRATIVNI	4089	-	-	27	81	1996	265	79	1098	201	342
DELAVCI PRI RAČUN.-BLAG. IN POD.	48416	-	7	589	2710	28687	2468	735	9444	1160	2616
DELAVCI PRI RAČUNOVODSKIH-FINANČ	37163	-	7	570	2517	23894	1899	461	5691	656	1468
ORGANIZATORJI RAČUNOVOD.-FINANČ	3229	-	5	331	850	1773	65	19	139	15	32
RAČUNOVODJE	2690	-	1	96	465	1906	55	8	119	20	20
KONTISTI-KNJIGOVODJE	14450	-	-	32	401	9544	875	163	2497	292	646
LIKVIDATORJI	3243	-	1	14	74	2330	141	62	478	51	92
DELAVCI FINANČNE-RACUNOVODSKE E	13551	-	-	97	727	8341	763	209	2458	278	678
DELAVCI PRI BLAG. IN PODOBNIH DE	7967	-	-	12	129	4010	448	150	2459	217	542
ORGANIZATORJI BLAGAJNIŠKIH DEL	394	-	-	4	39	286	7	6	36	7	9
BLAGAJNIKI	5115	-	-	5	53	2842	249	84	1486	112	284
DELAVCI PRI BLAGAJNIŠKIH DELIH	2458	-	-	3	37	882	192	60	937	98	249
DELAVCI PRI MANIPULACIJI Z INVEN	3286	-	-	7	64	783	121	124	1294	287	606
VODJE V EKONOMATU-VODJE INVENTA	2359	-	-	2	46	499	76	98	1007	218	413
DELAVCI PRI NABAVI-MANIPUL. Z I	927	-	-	5	18	284	45	26	287	69	193

5. ZAPOSLENE OSEBE V PODJETJIH IN DRUGIH ORGANIZACIJAH PO SKUPINAH POKLICEV IN STOPNJI STROKOVNE IZOBRAZBE V REPUBLIKI SLOVENIJI, 31. 12. 1990 (nadaljevanje)

	STOPNJA STROKOVNE IZOBRAZBE										
	SKUPAJ	V I S O K A			*VIŠ-*	*SRED-*	*NIŽ-*	*VISOKO-*	*KVALI-*	*POL-*	*NE-
		DOK-	*MA-*	*OS-*	*JA	*NJA	*JA	*KVALI-*	*FICI-*	*KVALI-*	*KVALI-
		TOR-	*GI-*	*TA-*			*FICI-*	*RAN	*RAN	*FICI-*	*FICI-
		*JI	*STRI	*LI			*RAN			*RAN	*RAN
DELAVCI MANIPUL. DEL V PROMETU-ZV	10645	-	2	25	262	3290	1446	578	2650	668	1724
UPRAVLJALCI PROMETA IN ZVEZ	1667	-	2	17	182	930	73	61	314	11	77
UPRAVNIKI POSTAJ-LUK-PRISTANIŠČ	123	-	2	8	27	75	-	1	10	-	-
UPRAVNIKI POŠT	416	-	-	1	48	269	25	6	64	1	2
OSTALI UPRAVLJALCI PROMETA-ZVEZ	1128	-	-	8	107	586	48	54	240	10	75
VLAKOVODJE IN PODOBNI	2459	-	-	1	36	870	41	331	674	129	377
VLAKOVODJE-KONTROLORJI PROMETA	558	-	-	-	20	119	6	198	125	23	67
ODPRAVNIKI-PROMETNIKI V PROMETU	944	-	-	-	12	646	10	22	125	50	79
SPREVEDNIKI-VLAKOVNO OSEBJE	957	-	-	1	4	105	25	111	424	56	231
POŠTARJI IN KURIRJI	3982	-	-	4	28	1062	1056	93	820	234	685
PISMONOŠE	1722	-	-	1	5	106	777	33	367	92	341
USMERJEVALCI POŠTNIH POŠILJK	534	-	-	1	4	230	104	9	75	30	81
MANIPULATIVNI DELAVCI PRI POŠT.	1726	-	-	2	19	726	175	51	378	112	263
OPRAVNIKI TELEKOMUNIK. NAPRAV V	2537	-	-	3	16	428	276	93	842	294	585
TELEFONISTI	1791	-	-	1	6	169	189	51	578	260	537
TELEGRAFISTI	361	-	-	-	6	126	57	22	109	15	26
OPRAVNIKI TELEKOMUNIKACIJSKIH N	385	-	-	2	4	133	30	20	155	19	22
ČLANI SK.DPS IN FUNK.IO-UO NA STA	1617	28	62	1073	291	139	3	4	14	-	3
FUNK.SK. SFRJ,SRS,SAP NA STAL. D	142	3	5	85	26	20	1	1	1	-	-
FUNKC.SK. SFRJ,SR,SAP, NA STAL.	63	3	2	42	5	10	1	-	-	-	-
VOLJENI FUNK.-DEL. V OBČ.SK.NA	79	-	3	43	21	10	-	1	1	-	-
VOLJENI FUNK. IO-UO NA STAL.DOLŽ	851	17	37	563	165	56	1	3	7	-	2
PREDS.-ČLANI IS.SEKR.IS,PREDS.D	230	7	8	146	46	20	-	-	2	-	1
NAM.SEKR;POM.PRED.KOM.IN DR.K.T	331	8	21	253	30	15	1	-	3	-	-
VODIT. UO-ORG.IS,NAMESTNIKI-POM	289	2	8	164	89	20	-	3	2	-	1
DIPLOMATSKI-KONZULARNI PREDSTAV	1	-	-	-	-	1	-	-	-	-	-
VODJE SODIŠČ,TOŽILSTEV,PRAVOBRAN	119	-	3	116	-	-	-	-	-	-	-
PREDSTOJNIKI SODIŠČ	62	-	2	60	-	-	-	-	-	-	-
PREDSTOJNIKI JAVNIH TOŽILSTEV	40	-	-	40	-	-	-	-	-	-	-
PREDSTOJNIKI PRAVOBRANILSTEV	17	-	1	16	-	-	-	-	-	-	-
DRUGI FUNK.SKUP.IN IS NA STAL.DO	505	8	17	309	100	63	1	-	6	-	1
SEKR.NAM.ZBOR.-KOM.IN DR.KOL.TE	151	1	3	79	24	39	1	-	4	-	-
ČLANI SVETOV KOMIS.-STAL.TEL.SK	21	-	1	10	8	2	-	-	-	-	-
FUNKCIONARJI SKUPŠČIN-IS NA STA	333	7	13	220	68	22	-	-	2	-	1
VOD.-ORG. V OZD IN DRUGIH SAM.ORG	18702	141	380	7696	5208	4204	36	352	611	26	48
VODIT.-ORG.POSLOV. V OZD V GOSPO	17742	107	326	7259	4959	4047	36	348	591	24	45
DIREKTORJI-PRESEDNIKI POSL.KOL	3939	37	121	1837	1013	735	5	45	121	2	23
VOD.-ORG. PROIZVODNJE IN PROIZV	4643	15	52	1536	1237	1407	5	182	195	7	7
VOD.-ORG. RAZISK.,RAZVOJA,PLANA,	1611	46	63	932	354	192	-	3	19	2	-
VOD.-ORG. FINANČNEGA-RAČUNOVODS	1350	1	17	588	471	256	4	3	7	-	3
VODITELJI-ORGANIZATORJI TRANSPO	296	-	1	42	92	118	1	13	26	2	1
VODITELJI-ORGANIZATORJI KOMERCI	2965	2	30	1131	865	757	16	46	108	6	4
VODITELJI-ORGANIZATORJI SPLOŠ.-	1254	1	10	553	484	151	3	9	40	3	-
VODITELJI-ORGANIZATORJI V OZD G	1684	5	32	640	443	431	2	47	75	2	7
VODITELJI V OZD DRUŽBENIH DEJAVN	960	34	54	437	249	157	-	4	20	2	3
VODITELJI ORG. ZA VZGOJO-IZOBRA	206	5	2	57	79	59	-	2	2	-	-
VODITELJI ORG. ZA KULTURO-PODOB	112	5	2	66	18	18	-	-	3	-	-
VODITELJI ZNANST.-RAZISK.ORGANI	114	18	27	53	8	4	-	-	3	-	1
VODITELJI ZDRAVST. IN PODOB. OR	252	5	19	183	37	8	-	-	-	-	-
VODITELJI DOMOV INTERNATOV IN P	95	1	1	18	50	18	-	1	3	2	1
VODITELJI SAMOUP.ORG.-SKUP. V D	181	-	3	60	57	50	-	1	9	-	1
VOD.ZBORNIC,ZDRUŽ.,SIS DPO NA STA	473	5	11	152	133	137	1	5	23	2	4
FUNK.-VOD.ZBOR.,ZDRUŽ,SIS DPO NA	108	4	4	52	32	13	1	-	1	-	1
VOLJENI VODIT. V ZBOR.-SPLOŠ.ZD	59	3	3	27	18	5	1	-	1	-	1
VODITELJI V ZBORNICAH-SPLOŠ.ZDR	49	1	1	25	14	8	-	-	-	-	-
FUNK.-VODITELJI NA STAL.DOLŽ. V	266	-	6	80	72	86	-	4	15	2	1
FUNKCIONARJI DPO NA STALNIH DOL	225	-	6	67	62	72	-	4	11	2	1
DRUGI VODITELJI V DPO NA STALNI	41	-	-	13	10	14	-	-	4	-	-
FUNK.-VOD.NA STAL.DOLŽ.V DRUŽ.OR	99	1	1	20	29	38	-	1	7	-	2
VOLJENI VODITELJI V DRUŽB.ORG.-	63	1	1	13	11	29	-	-	6	-	2
DRUGI VODITELJI V DRUŽB.ORG.-DR	36	-	-	7	18	9	-	1	1	-	-
STROKOVNJAKI KEMIKI,FIZIKI IPD.	3758	111	135	952	278	1993	12	23	196	31	27
KEMIKI, FIZIKI IN STR. PODOBNIH	1682	111	133	940	231	236	1	9	20	-	1
KEMIKI	1374	62	99	766	209	219	-	2	17	-	-

5. ZAPOSLENE OSEBE V PODJETJIH IN DRUGIH ORGANIZACIJAH PO SKUPINAH POKLICEV IN STOPNJI STROKOVNE IZOBRAZBE V REPUBLIKI SLOVENIJI, 31. 12. 1990 (nadaljevanje)

	STOPNJA STROKOVNE IZOBRAZBE											
	SKUPAJ	V I S O K A				*VIŠ*	*SRED*	*NIŽ*	*VISOKO*	*KVALI*	*POL*	*NE*
		DOK	*MA*	*OS*	*JA*	*NJA*	*JA*	*KVALI*	*FICI*	*KVALI*	*FICI*	*KVALI*
	TOR	*GI*	*TA*	*LI*			*FICI*	*RAN*	*RAN*	*RAN*	*RAN*	
	JI	*STRI*	*LI*									
FIZIKI	277	49	34	152	20	10	1	7	3	-	1	
GEOFIZIKI	31	-	-	22	2	7	-	-	-	-	-	
TEHNIKI KEMIJSKIH, FIZIKALIH IN P	2076	-	2	12	47	1757	11	14	176	31	26	
TEHNIKI KEMIJSKIH VED	1931	-	2	10	42	1643	10	14	160	30	20	
TEHNIKI FIZIKALNIH VED	90	-	-	1	3	76	-	-	9	1	-	
TEHNIKI GEOFIZIKALNIH VED	55	-	-	1	2	38	1	-	7	-	6	
STROKOVNJAKI NA PODR. TEHNIKE-TEHN	41822	76	343	8108	6583	21433	254	1180	3127	325	393	
GRADBENI INŽENIRJI IN PODOBNI	3894	8	46	2150	961	711	5	8	5	-	-	
GRADBENI INŽENIRJI	2563	3	25	1141	752	627	3	8	4	-	-	
INŽENIRJI-ARHITEKTI	883	4	12	787	44	35	-	-	1	-	-	
INŽENIRJI GEODEZIJE	287	1	5	126	113	40	2	-	-	-	-	
INŽENIRJI URBANISTI	103	-	4	78	13	8	-	-	-	-	-	
KOMUNALNI-SANITARNI INŽENIRJI	58	-	-	18	39	1	-	-	-	-	-	
ELEKTROINŽENIRJI IN PODOBNI	3746	21	132	1870	955	649	10	36	71	-	2	
ELEKTROINŽENIRJI	2640	6	80	1334	668	484	8	25	35	-	-	
INŽENIRJI ELEKTRONIKE	754	15	44	380	171	107	2	5	28	-	2	
INŽENIRJI ZA TELEKOM.-SISTEME U	352	-	8	156	116	58	-	6	8	-	-	
STROJNI INŽENIRJI IN PODOBNI	5484	5	95	1679	1757	1594	8	135	201	7	3	
STROJNI INŽENIRJI	5465	5	95	1672	1747	1592	8	135	201	7	3	
LETALSKI INŽENIRJI	14	-	-	5	8	1	-	-	-	-	-	
LADJEDELNIŠKI INŽENIRJI	5	-	-	2	2	1	-	-	-	-	-	
RUDARSKI INŽENIRJI	694	30	14	437	80	123	1	4	4	-	1	
RUDARSKI INŽENIRJI	190	2	-	140	21	25	1	1	-	-	-	
INŽENIRJI METALURGIJE	323	14	10	155	47	89	-	3	4	-	1	
INŽENIRJI GEOLOGIJE	181	14	4	142	12	9	-	-	-	-	-	
INŽENIRJI TEHNOLOGI	3735	11	38	1351	1049	1097	-	83	99	4	3	
INŽENIRJI TEHNOLOGIJE	3735	11	38	1351	1049	1097	-	83	99	4	3	
INŽENIRJI ORGANIZACIJE	1927	1	16	390	1079	365	4	25	40	2	5	
INŽENIRJI ORGANIZACIJE DELA	1213	1	15	336	565	252	3	15	20	2	4	
INŽENIRJI ZA VARSTVO PRI DELU	714	-	1	54	514	113	1	10	20	-	1	
TEHNIKI TEHNIČNIH-TEHNOLOŠKIH VE	22342	-	2	231	702	16894	226	889	2707	312	379	
GRADBENI TEHNIKI-TEHNIKI ARHITE	3113	-	-	27	54	2889	9	53	49	8	24	
ELEKTROTEHNIKI-TEHNIKI ZA ELEKT	3863	-	1	33	72	3159	15	171	389	9	14	
STROJNI-LADJEDELNIŠKI-LETALSKI	4635	-	1	43	106	3434	18	193	693	68	79	
TEHNIKI TEHNOLOGI	6768	-	-	103	330	5173	16	293	711	57	85	
RUDARSKI-METALURŠKI TEHNIKI	471	-	-	-	21	394	2	9	36	9	-	
TEHNIKI GEOLOGI	86	-	-	4	3	75	-	-	2	-	2	
GEOMETRI-GEODETI	466	-	-	7	26	408	10	1	6	5	3	
TEHNIKI ZA ORGANIZACIJO DELA	1384	-	-	10	62	827	17	148	250	35	35	
TEHNIKI-RISARJI	1556	-	-	4	28	535	139	21	571	121	137	
PROMETNI STROKOVNJAKI	1305	1	4	83	297	747	10	14	110	10	29	
PROMETNI INŽENIRJI	572	1	3	81	278	178	1	4	23	3	-	
PROMETNI INŽENIRJI	307	1	3	20	119	139	-	3	19	3	-	
KOMANDANTI LETAL-PILOTI-NAVIGAT	171	-	-	19	137	12	-	1	2	-	-	
KAPITANI-ČASTNIKI V POMORSKEM P	49	-	-	22	11	16	-	-	-	-	-	
KAPITANI-ČASTNIKI V REČNEM-JEZE	5	-	-	-	1	2	-	-	2	-	-	
LADIJSKI STROJNIKI-INŽENIRJI	40	-	-	20	10	9	1	-	-	-	-	
PROMETNI TEHNIKI	733	-	1	2	19	569	9	10	87	7	29	
PROMETNI TEHNIKI	733	-	1	2	19	569	9	10	87	7	29	
STROKOVNJAKI NARAVOSLOVNIH VED	4083	58	158	1520	453	1685	9	43	103	27	27	
BIOLOGI, VETERINARJI, AGRONOMI IPD	2355	58	157	1507	417	192	1	12	11	-	-	
BIOLOGI-ZOOLOGI	342	29	47	240	15	7	-	1	3	-	-	
VETERINARJI	608	13	71	507	1	15	-	1	-	-	-	
KMETIJSKI INŽENIRJI	926	10	32	467	370	46	-	-	1	-	-	
GOZDARSKI INŽENIRJI	479	6	7	293	31	124	1	10	7	-	-	
TEHNIKI NARAVOSLOVNIH VED	1728	-	1	13	36	1493	8	31	92	27	27	
BIOLOŠKI TEHNIKI IN PODOBNI	136	-	-	1	3	127	1	2	1	-	1	
VETERINARSKI TEHNIKI	304	-	-	1	4	284	-	1	8	4	2	
KMETIJSKI TEHNIKI	553	-	-	6	18	483	-	8	29	6	3	
GOZDARSKI TEHNIKI	735	-	1	5	11	599	7	20	54	17	21	
STROKOV. MEDIC. VED IN OSTALO MED.	27504	63	374	5170	5071	12489	246	50	1138	961	1942	
ZDRAVNIKI	4718	54	350	4309	5	-	-	-	-	-	-	
ZDRAVNIKI SPLOŠNE PRAKSE	1567	2	14	1551	-	-	-	-	-	-	-	
ZDRAVNIKI SPECIALISTI	2107	51	305	1751	-	-	-	-	-	-	-	

5. ZAPOSLENE OSEBE V PODJETJIH IN DRUGIH ORGANIZACIJAH PO SKUPINAH POKLICEV IN STOPNJI STROKOVNE IZOBRAZBE V REPUBLIKI SLOVENIJI, 31. 12. 1990 (nadaljevanje)

***** STOPNJA STROKOVNE IZOBRAZBE *****											
* SKUPAJ*	V I S O K A										
*	* DOK-*	* MA-*	* OS-*	* JA	* SRED-*	* NIŽ-*	*VISOKO-*	*KVALI-*	* POL-*	* NE-	*
*	* TOR-*	* GI-*	* TA-*	*	* NJA	* JA	*KVALI-*	* FICI-*	* FICI-*	*KVALI-*	*
*	* JI	* STRI	* LI	*	*	*	*FICI-*	* RAN	* FICI-*	*FICI-*	*
*	*	*	*	*	*	*	* RAN	*	* RAN	* RAN	*

ZOBOZDRAVNIKI-STOMATOLOGI	927	-	10	912	5	-	-	-	-	-	-
ZOBOZDRAVNIKI-SPECIALISTI	117	1	21	95	-	-	-	-	-	-	-
FARMACEVTI	887	9	24	788	59	6	-	1	-	-	-
FARMACEVTI	798	6	16	715	56	4	-	1	-	-	-
FARMACEVTI-SPECIALISTI	89	3	8	73	3	2	-	-	-	-	-
MEDICINSKI IN ZDRAVSTVENI TEHNIK	16617	-	-	62	4305	11712	45	30	362	20	81
MEDICINSKI TEHNIKI-MEDICINSKE S	10643	-	-	42	3410	6913	18	18	212	10	20
ZDRAVSTVENI TEHNIKI	5749	-	-	19	894	4601	27	12	143	10	43
BABICE	225	-	-	1	1	198	-	-	7	-	18
DENTISTI	104	-	-	2	100	2	-	-	-	-	-
DENTISTI	104	-	-	2	100	2	-	-	-	-	-
BOLNIČARJI IN POMOŽNO MEDICINSKO	5178	-	-	9	602	769	201	19	776	941	1861
BOLNIČARJI	1151	-	-	-	2	260	56	3	367	118	345
TERAPEVTI	667	-	-	7	570	61	1	-	20	2	6
POMOŽNE MEDICINSKE OSEBE	3360	-	-	2	30	448	144	16	389	821	1510
OSTALI STROKOVNJAKI	27293	117	322	9069	7694	8517	218	131	904	114	207
MATEMATIKI, STATISTIKI IN PODOBNI	3043	11	53	1150	936	790	19	18	49	10	7
MATEMATIKI	193	5	16	126	31	12	-	-	2	-	1
STATISTIKI	274	1	8	77	80	89	2	2	9	6	-
ORGANIZATORJI SISTEMOV	1799	4	25	694	590	448	6	6	22	2	2
ANALITIKI SISTEMOV	777	1	4	253	235	241	11	10	16	2	4
STATISTIČNI IN PODOBNI TEHNIKI	1255	1	-	46	168	875	23	10	98	15	19
STATISTIČNI TEHNIKI	238	-	-	10	17	151	14	2	31	6	7
TEHNIKI PROGRAMERJI	1017	1	-	36	151	724	9	8	67	9	12
EKONOMISTI, FINANČNI IN PODOBNI S	8793	17	95	2887	3296	2139	43	47	204	15	50
EKONOMISTI	5412	16	69	1959	2182	1054	16	22	67	3	24
EKONOMISTI PLANERJI	1828	-	6	408	576	667	13	23	110	10	15
KNJIGOVODSKI STROKOVNJAKI	312	-	2	37	85	161	7	-	15	1	4
FINANČNI STROKOVNJAKI	1241	1	18	483	453	257	7	2	12	1	7
EKONOMSKI IN FINANČNI TEHNIKI	4678	-	-	19	125	3709	104	46	484	68	123
EKONOMSKI TEHNIKI	4101	-	-	16	104	3273	94	37	406	61	110
FINANČNI TEHNIKI	577	-	-	3	21	436	10	9	78	7	13
PRAVNIKI	2822	12	34	2101	658	16	1	-	-	-	-
SODNIKI	610	6	9	595	-	-	-	-	-	-	-
PRAVOSODNI STROKOVNJAKI	209	3	8	197	-	1	-	-	-	-	-
OSTALI PRAVNIKI	2003	3	17	1309	658	15	1	-	-	-	-
STROKOVNJAKI DRUŽBENIH VED	3457	52	91	1281	1862	162	2	-	5	1	1
GEOGRAFI	48	5	12	27	4	-	-	-	-	-	-
ZGODOVINARJI-ARHEOLOGI	141	25	17	86	9	4	-	-	-	-	-
ETNOLOGI-ANTROPOLOGI	61	2	9	48	1	1	-	-	-	-	-
FILOZOFI	53	7	7	33	5	1	-	-	-	-	-
SOCIOLOGI-POLITOLOGI	239	11	18	172	27	10	-	-	1	-	-
PSIHOLOGI	579	-	18	551	5	5	-	-	-	-	-
PEDAGOGI	858	2	6	261	539	49	-	-	1	-	-
STROKOVNJAKI ZA POKLIC. USMER.-	206	-	4	69	94	36	1	-	2	-	-
SOCIALNI DELAVCI	1272	-	-	34	1178	56	1	-	1	1	1
FILOLOGI IN PODOBNI	581	10	21	390	82	77	-	-	-	1	-
FILOLOGI-LINGVISTI	169	10	17	133	4	5	-	-	-	-	-
PREVAJALCI-TOLMAČI	412	-	4	257	78	72	-	-	-	1	-
STROKOVNJAKI DOKUMENTALISTI	1250	13	15	564	404	220	8	2	19	2	3
BIBLIOTEKARSKI STROKOVNJAKI	713	3	5	231	323	138	4	1	6	-	2
ARHIVARSKI STROKOVNJAKI	149	1	2	77	30	29	3	-	5	1	1
MUZEJSKI STROKOVNJAKI	229	9	5	164	17	29	-	-	5	-	-
STROKOVNJAKI DOKUMENTALISTI	159	-	3	92	34	24	1	1	3	1	-
NOVINARJI IN NOVINARSKI SODELAVCI	1414	1	13	631	163	529	18	8	45	2	4
UREDNIKI-NOVINARJI	852	1	11	379	93	321	11	6	26	1	3
NOVINARSKI SODELAVCI	395	-	2	186	50	137	4	2	12	1	1
REDAKTORJI	129	-	-	56	15	53	3	-	2	-	-
PUBLICISTI	20	-	-	9	4	5	-	-	2	-	-
NOVINARSKI TEHNIKI	18	-	-	1	1	13	-	-	3	-	-
UČNO OSEBJE	31685	1042	606	5890	12176	9555	140	206	1669	64	337
UČNO OSEBJE UNIVERZ, VISOKIH, VIŠJ	2295	1018	530	668	33	36	1	1	7	1	-
PROFESORJI UNIVERZ(VISOKIH-VIŠJ	688	618	18	52	-	-	-	-	-	-	-
DOCENTI-VIŠJI PREDAVATELJI-PRED	535	234	189	112	-	-	-	-	-	-	-

5. ZAPOSLENE OSEBE V PODJETJIH IN DRUGIH ORGANIZACIJAH PO SKUPINAH POKLICEV IN STOPNJI STROKOVNE IZOBRAZBE V REPUBLIKI SLOVENIJI, 31. 12. 1990 (nadaljevanje)

* SKUPAJ *	STOPNJA STROKOVNE IZOBRAZBE										
	V I S O K A	VIŠ-	SRED-	NIŽ-	*VISOKO-	*KVALI-	*POL-	*NE-			
	DOK- TOR- JI	MA- GI- STRI	OS- TA- LI	JA	NJA	JA	*KVALI- *FICI- *RAN	*FICI- *RAN	*KVALI- *FICI- *RAN	*KVALI- *FICI- *RAN	*KVALI- *FICI- *RAN
ASISTENTI	651	148	250	246	5	1	-	-	-	1	-
STROKOVNI SODELAVCI (KATEDER-SE	421	18	73	258	28	35	1	1	7	-	-
UČNO OSEBJE OSTALIH ŠOL	26226	22	59	4677	11503	8462	104	94	1014	50	241
PROFESORJI (SREDNJIH-OSNOVNIH-Š	3496	21	44	3370	38	23	-	-	-	-	-
PREDMETNI UČITELJI	8658	-	10	973	6511	1116	5	25	17	1	-
UČITELJI	7228	1	3	232	4240	2659	2	54	31	2	4
VZGOJITELJI	6844	-	2	102	714	4664	97	15	966	47	237
OSTALO UČNO OSEBJE	3164	2	17	545	640	1057	35	111	648	13	96
DIREKTORJI-UPRAVITELJI ŠOL	834	1	13	279	394	142	-	2	3	-	-
ŠOLSKI INŠPEKTORJI	2	-	-	-	1	1	-	-	-	-	-
STROKOV. ZA IZOBRAŽ. METODE (PED	221	1	4	194	14	8	-	-	-	-	-
OSTALO UČNO IN PODOBNO OSEBJE	2107	-	-	72	231	906	35	109	645	13	96
UMETNIKI IN UMETNIŠKI SODELAVCI	1781	1	25	503	141	797	68	11	164	10	61
KNJIŽEVNIKI IN KNJIŽEVNI KRITIKI	15	-	-	9	2	3	-	-	-	1	-
KNJIŽEVNIKI	13	-	-	7	2	3	-	-	-	1	-
KRITIKI	2	-	-	2	-	-	-	-	-	-	-
SCENSKI UMETNIKI-SCENSKI SODELAV	592	-	1	189	45	211	38	4	66	6	32
REŽISERJI	69	-	-	26	3	38	-	-	2	-	-
IGRALCI	173	-	1	104	12	43	5	1	7	-	-
VODITELJI-NAPOVEDOVALCI	57	-	-	6	6	32	5	-	4	2	2
PRODUCENTI PROGRAMA	110	-	-	37	14	44	5	-	9	-	1
SCENSKI SODELAVCI	183	-	-	16	10	54	23	3	44	4	29
GLASBENIKI IN GLASBENI SODELAVCI	511	1	9	232	51	159	18	1	21	-	19
SKLADATELJI-GLASBENI ARANŽERJI	3	-	-	2	1	-	-	-	-	-	-
DIRIGENTI	11	1	1	7	-	1	-	-	1	-	-
GLASBENIKI INSTRUMENTALISTI	330	-	8	185	37	90	5	1	3	-	1
OPERNI PEVCI	124	-	-	20	6	55	12	-	16	-	15
GLASBENI SODELAVCI	43	-	-	18	7	13	1	-	1	-	3
KOREOGRAFI IN PLESALCI	65	-	-	2	5	40	11	-	4	1	2
KOREOGRAFI	6	-	-	1	2	2	-	-	1	-	-
PLESALCI	59	-	-	1	3	38	11	-	3	1	2
LIKOVNI UMETNIKI IN LIKOVNI SODE	596	-	15	71	36	384	1	6	73	2	8
SLIKARJI-KIPARJI	53	-	11	26	3	7	-	-	5	-	1
OBLIKOVALCI-UMETNIKI UPORABNE U	333	-	2	39	26	230	-	3	30	-	3
SCENOGRAFI-KOSTUMOGRAFI	4	-	-	1	1	1	-	-	1	-	-
DEKORATERJI-RISARJI	175	-	2	4	6	127	1	3	27	2	3
UMETNIŠKI FOTOGRAFI-SNEMALCI	31	-	-	1	-	19	-	-	10	-	1
ARTISTI IN HUMORISTI	2	-	-	-	2	-	-	-	-	-	-
HUMORISTI	2	-	-	-	2	-	-	-	-	-	-
DELAVCI NA PODROČJU TELESNE KULTU	353	-	-	69	71	137	6	5	43	3	19
STROKOVNO-PEDAG.OSEBJE NA PODR.T	352	-	-	69	71	137	6	5	42	3	19
ŠPORTNI TRENERJI-VADITELJI	211	-	-	32	29	91	5	3	32	2	17
ORGANIZATORJI REKREACIJE	104	-	-	20	30	38	1	2	10	1	2
STROK.-PEDAG.OSEBJE NA PODROČ.T	37	-	-	17	12	8	-	-	-	-	-
PROFESIONALNI ŠPORTNIKI	1	-	-	-	-	-	-	-	1	-	-
PROFESIONALNI ŠPORTNIKI	1	-	-	-	-	-	-	-	1	-	-
DELAVCI BREZ POKLICA	2500	-	-	5	6	235	60	34	205	178	1777
DELAVCI BREZ STALNEGA POKLICA	175	-	-	-	-	1	-	-	3	6	165
DELAVCI BREZ STALNEGA POKLICA	175	-	-	-	-	1	-	-	3	6	165
NK DELAVCI,NERAZVRŠČENI DRUGOD	2147	-	-	-	-	139	53	30	172	169	1584
NK DELAVCI,NERAZVRŠČENI DRUGOD	2147	-	-	-	-	139	53	30	172	169	1584
NK DELAVCI,NERAZVRŠČENI DRUGOD	178	-	-	5	6	95	7	4	30	3	28
NEZNANO	178	-	-	5	6	95	7	4	30	3	28

6. ZAPOSLENE ŽENSKE V PODJETJIH IN DRUGIH ORGANIZACIJAH PO SKUPINAH POKLICEV IN STOPNJI STROKOVNE IZOBRAZBE V REPUBLIKI SLOVENIJI, 31. 12. 1990

***** STOPNJA STROKOVNE IZOBRAZBE *****													
* SKUPAJ*	V	I	S	O	K	A	* VIS-	* SRED-	* NIŽ-	*VISOKO-	*KVALI-	* POL-	* NE-
* DOK-	* MA-	* OS-	* JA	* NJA	* JA	*KVALI-	* FICI-	*KVALI-	* FICI-	* FICI-	* FICI-	* FICI-	* FICI-
* TOR-	* GI-	* TA-	* LI	* LI	* LI	* RAN	* RAN	* RAN	* RAN	* RAN	* RAN	* RAN	* RAN
* JI	* STRI	* LI	* LI	* LI	* LI	* RAN	* RAN	* RAN	* RAN	* RAN	* RAN	* RAN	* RAN

SLOVENIJA - SKUPAJ	353143	272	732	19800	29942	93383	12244	3829	78325	31034	83582		
KMETOVALCI	2370	-	-	-	34	349	5	12	578	338	1054		
POLJEDELCI	874	-	-	-	9	104	5	3	386	137	230		
POSLOVODJE V POLJEDELSTVU	56	-	-	-	7	23	-	2	20	2	2		
POLJEDELCI	184	-	-	-	1	8	2	-	20	68	85		
ZELENJAVARJI	9	-	-	-	-	-	-	-	5	1	3		
VRTNARJI IN CVETLIČARJI	551	-	-	-	1	69	3	1	337	58	82		
DRUGI POLJEDELCI	74	-	-	-	-	4	-	-	4	8	58		
SADJARJI IN VINOGRADNIKI	408	-	-	-	8	96	-	3	79	28	194		
POSLOVODJE V SADJARSTVU IN VINO	26	-	-	-	6	18	-	-	2	-	-		
SADJARJI	179	-	-	-	1	51	-	1	31	10	85		
VINOGRADNIKI	185	-	-	-	-	25	-	2	39	17	102		
DELAVCI V SADNIH DREVESNICAH-TR	18	-	-	-	1	2	-	-	7	1	7		
ŽIVINOREJCI, PERUTNINARJI IN PODO	992	-	-	-	15	126	-	6	95	141	609		
POSLOVODJE V ŽIVIN.-PERUT. IN P	66	-	-	-	11	48	-	-	4	-	3		
ŽIVINOREJCI-REJCI ŽIVINE-PROIZV	400	-	-	-	4	41	-	6	36	44	269		
PERUTNINARJI	476	-	-	-	-	29	-	-	45	91	311		
ČEBELARJI IN PODOBNI	11	-	-	-	-	1	-	-	1	3	6		
REJCI DIVJADI	4	-	-	-	-	1	-	-	1	-	2		
REJCI ŽIVALI, PERUTNINE IN PODOB	35	-	-	-	-	6	-	-	8	3	18		
OPRAVNIKI KMETIJSKIH STROJEV.	2	-	-	-	-	1	-	-	1	-	-		
POSLOVODJE KMETIJSKE MEHANIZACI	1	-	-	-	-	1	-	-	-	-	-		
OPRAVNIKI KMETIJSKIH STROJEV	1	-	-	-	-	-	-	-	1	-	-		
DRUGI KMETOVALCI	94	-	-	-	2	22	-	-	17	32	21		
DRUGI POSLOVODJE V KMETIJSTVU	18	-	-	-	2	11	-	-	4	1	-		
DELAVCI ZA VARSTVO KMETIJSKIH R	30	-	-	-	-	3	-	-	9	17	1		
KMETOVALCI DRUGJE NEUVRŠČENI	46	-	-	-	-	8	-	-	4	14	20		
RIBIČI IN LOVCI	9	-	-	1	1	2	-	-	3	-	2		
RIBIČI	7	-	-	1	1	1	-	-	2	-	2		
RIBIŠKI POSLOVODJE	1	-	-	-	1	-	-	-	-	-	-		
MORSKI RIBIČI	1	-	-	-	-	-	-	-	-	-	1		
SLADKOVODNI RIBIČI	2	-	-	1	-	-	-	-	-	-	1		
RIBNIKARJI-GOJITELJI RIB	3	-	-	-	-	1	-	-	2	-	-		
ŠKOLJKARJI, SPUŽVARJI IN PODOBNO	1	-	-	-	-	1	-	-	-	-	-		
POSLOV. NABIRALCEV ULOVA V VODI	1	-	-	-	-	1	-	-	-	-	-		
LOVCI	1	-	-	-	-	-	-	-	1	-	-		
DRUGI DELAVCI V LOVSTVU	1	-	-	-	-	-	-	-	1	-	-		
GOZDNI DELAVCI	118	-	-	1	2	12	2	-	23	39	39		
SEKAČI LESA	7	-	-	-	-	3	-	-	2	2	-		
DELOVODJE PRI SEČNJI LESA	2	-	-	-	-	2	-	-	-	-	-		
DRVOSEKI	3	-	-	-	-	-	-	-	1	2	-		
TESARJI DEBEL	2	-	-	-	-	1	-	-	1	-	-		
MANIPULANTI Z LESOM	5	-	-	-	-	1	-	-	-	-	4		
SPRAVLJALCI LESA	2	-	-	-	-	-	-	-	-	-	2		
MERILCI IN CENILCI LESA	3	-	-	-	-	1	-	-	-	-	2		
GOZDARJI	83	-	-	1	2	8	1	-	21	35	15		
DELOVODJE IN NADZORNIKI V GOZDA	3	-	-	1	1	1	-	-	-	-	-		
GOZDARJI	5	-	-	-	-	4	-	-	1	-	-		
GOJITELJI GOZDOV	75	-	-	-	1	3	1	-	20	35	15		
DRUGI GOZDNI DELAVCI	23	-	-	-	-	-	1	-	-	2	20		
OSTALI GOZDNI DELAVCI	23	-	-	-	-	-	1	-	-	2	20		
RUDARJI	76	-	-	1	-	29	1	2	14	4	25		
JAMSKI DELAVCI	34	-	-	1	-	10	-	1	8	3	11		
JAMSKI POSLOVODJE IN NADZORNIKI	6	-	-	1	-	5	-	-	-	-	-		
JAMSKI KOPAČI IN VRTALCI	8	-	-	-	-	-	-	-	4	2	2		
IZVOZNIKI-TRANSPORTNI DELAVCI V	2	-	-	-	-	-	-	-	-	-	2		
DRUGI JAMSKI DELAVCI	18	-	-	-	-	5	-	1	4	1	7		
DELAVCI NA POVRŠINSKEM KOPU IN K	5	-	-	-	-	1	-	1	-	-	3		
POSLOVODJE-NADZORNIKI NA POVRŠI	2	-	-	-	-	1	-	1	-	-	-		
DRUGI DELAVCI NA POVRŠINSKEM KO	3	-	-	-	-	-	-	-	-	-	3		
GLOBINSKI VRTALCI	2	-	-	-	-	-	-	-	2	-	-		
GLOBINSKI VRTALCI	2	-	-	-	-	-	-	-	2	-	-		
OPLEMENITELJI RUDE	35	-	-	-	-	18	1	-	4	1	11		
POSLOV.-NADZORNIKI PRI OPLEMENI	1	-	-	-	-	-	-	-	-	1	-		
FLOTERJI RUDE	16	-	-	-	-	15	-	-	1	-	-		

6. ZAPOSLENE ŽENSKE V PODJETJIH IN DRUGIH ORGANIZACIJAH PO SKUPINAH POKLICEV IN STOPNJI STROKOVNE IZOBRAZBE V REPUBLIKI SLOVENIJI, 31. 12. 1990 (nadaljevanje)

* SKUPAJ *	STOPNJA STROKOVNE IZOBRAZBE										
	V I S O K A				VIŠ-	SRED-	NIŽ-	*VISOKO-	*KVALI-	*POL-	*NE-
	DOK-	MA-	OS-	JA	JA	NJA	JA	*KVALI-	*FICI-	*KVALI-	*KVALI-
	TOR-	GI-	TA-					*FICI-	*RAN	*FICI-	*FICI-
	JI	STRI	LI					*RAN		*RAN	*RAN
SEPARATERJI RUDE	14	-	-	-	-	2	-	-	2	-	10
DRUGI OPLEMENITELJI RUDE	4	-	-	-	-	1	1	-	1	-	1
PROIZVAJALCI IN OBDELOVALCI KOVIN	4629	-	-	1	15	176	163	25	522	1318	2409
PROIZVAJALCI IN TOPILCI KOVIN	618	-	-	-	8	33	7	-	114	225	231
POSLOVODJE-NADZORNIKI V PROIZVO	10	-	-	-	7	-	-	-	3	-	-
ELEKTROLIZERJI KOVIN	5	-	-	-	-	-	-	-	-	-	5
TOPILCI(TALILCI IN SEGREV.)V PR	10	-	-	-	-	3	-	-	6	-	1
LIVARJI	50	-	-	-	-	4	3	-	14	8	21
JEDRARJI-KALUPARJI KOVINSKIH OD	180	-	-	-	-	7	2	-	39	47	85
STREŽAJI METALURŠKIH PEČI	9	-	-	-	-	1	-	-	2	2	4
KONTROLORJI V PROIZVODNJI KOVIN	71	-	-	-	1	4	1	-	17	26	22
DRUGI DELAVCI V PROIZVODNJI-VLI	283	-	-	-	-	14	1	-	33	142	93
VALJALCI KOVIN	39	-	-	-	-	4	1	-	8	18	8
VALJALCI KOVIN	8	-	-	-	-	2	-	-	1	3	2
IZVLAČILCI KOVIN	29	-	-	-	-	2	1	-	7	14	5
IZTISKALCI KOVIN	2	-	-	-	-	-	-	-	-	1	1
TERMIČNI OBDELOVALCI KOVIN	358	-	-	-	1	8	16	5	31	185	112
SEGREVALCI KOVIN	29	-	-	-	-	-	11	-	1	10	7
ŽARILCI KOVIN	15	-	-	-	-	-	-	-	4	10	1
KALILCI	16	-	-	-	-	1	-	-	7	3	5
VARILCI-REZALCI KOVIN	298	-	-	-	1	7	5	5	19	162	99
DRUGI OBDELOVALCI KOVIN	3614	-	-	1	6	131	139	20	369	890	2058
DRUGI POSLOVODJE PRI OBDELAVI K	15	-	-	1	1	7	-	-	2	3	1
SPAJKARJI	66	-	-	-	2	1	8	-	10	27	18
GALVANIZERJI	284	-	-	-	-	20	46	-	32	74	112
KOSITRARJI	2	-	-	-	-	-	-	-	-	1	1
EMAJLIRCI	273	-	-	-	-	3	5	6	17	215	27
KOVINOŠKROPILCI	95	-	-	-	-	1	1	-	12	3	78
OBDELOVALCI KOVIN	1159	-	-	-	1	42	13	-	98	110	895
DELAVCI PRI POMOŽ. DELIH V OBDE	1404	-	-	-	-	33	64	13	145	366	783
KONTROLORJI V OBDELAVI KOVIN	316	-	-	-	2	24	2	1	53	91	143
OBLIKOVALCI IN PREDELOVALCI KOVIN	6215	-	-	2	10	191	156	33	1311	1727	2785
OBLIKOVALCI KOVIN	2052	-	-	2	6	79	47	17	792	437	672
POSLOVODJE PRI OBLIKOVANJU KOVI	16	-	-	2	-	7	-	1	4	-	2
KOVAČI	30	-	-	-	-	1	1	-	2	6	20
ORODJARJI IN MODELARJI ORODJA	78	-	-	-	-	4	1	-	48	8	17
KLJUČAVNIČARJI	298	-	-	-	2	11	6	5	91	85	98
KOVINOSTRUGARJI	598	-	-	-	-	22	7	5	315	110	139
KOVINOREZALCI	270	-	-	-	-	10	1	1	182	34	42
KOVINOSKOBLARJI IN KOVINODLBIL	5	-	-	-	-	-	-	-	3	-	2
KOVINOVRTALCI	302	-	-	-	-	5	6	-	58	74	159
KOVINOREZALCI	175	-	-	-	-	1	7	3	38	29	97
KONTROLORJI PRI OBLIKOVANJU KOV	280	-	-	-	4	18	18	2	51	91	96
DRUGI OBLIKOVALCI IN PREDELOVALC	4163	-	-	-	4	112	109	16	519	1290	2113
POSLOVODJE PRI PREDELAVI KOVIN	16	-	-	-	2	2	-	-	5	2	5
BRUSILCI IN POLIRCI KOVIN	567	-	-	-	-	16	8	1	180	112	250
OSTRILCI KOVIN	24	-	-	-	-	3	1	-	10	3	7
ARMIRCI	32	-	-	-	-	4	1	-	7	-	20
KLEPARJI	233	-	-	-	2	9	2	4	14	102	100
PLETILCI IN TKALCI KOVIN	56	-	-	-	-	4	6	-	4	18	24
STISKALCI KOVIN	865	-	-	-	-	23	21	2	51	356	412
OSTALI PREDELOVALCI KOVIN STROJ	1192	-	-	-	-	23	39	5	140	313	672
OSTALI PREDELOVALCI KOVIN ROČNO	1178	-	-	-	-	28	31	4	108	384	623
MEHAN. IN MONT. MOTOR., STROJ., MEHAN	1521	-	-	-	17	100	94	16	257	263	774
MEHAN. IN MONT. MOTOR.-ENERG.NAP	22	-	-	-	1	1	-	-	6	10	4
POSLOV. MONTAŽE-VZDRŽ. MOTOR.-EN	1	-	-	-	1	-	-	-	-	-	-
MEHANIKI-MONTERJI MOTOR.Z NOTR.	12	-	-	-	-	1	-	-	3	8	-
KONTR.V PROIZ. SESTAV.VZD.MOTOR.	9	-	-	-	-	-	-	-	3	2	4
MEHANIKI IN MONTERJI STROJEV	370	-	-	-	7	33	46	5	58	150	71
POSLOV. IZDELAVE-MONTAŽE-VZDRŽE	15	-	-	-	3	6	-	4	2	-	-
MEHANIKI-MONTERJI ORODNIH STROJ	13	-	-	-	-	-	-	-	7	3	3
MEHANIKI-MONTERJI KMETIJSKIH ST	17	-	-	-	-	6	-	-	2	3	6
MEHAN.-MONT.GRAD. STR. IN STR.Z	1	-	-	-	-	-	-	-	-	1	-
MEHANIKI-MONTERJI TEKSTILNIH ST	7	-	-	-	-	2	-	1	2	-	2
MEHANIKI-MONTERJI PISARNIŠKIH S	1	-	-	-	-	-	-	-	-	-	1
KONTROLORJI V PROIZ. SESTAV.VZDR	40	-	-	-	4	8	1	-	14	11	2

6. ZAPOSLENE ŽENSKE V PODJETJIH IN DRUGIH ORGANIZACIJAH PO SKUPINAH POKLICEV IN STOPNJI STROKOVNE IZOBRAZBE V REPUBLIKI SLOVENIJI, 31. 12. 1990 (nadaljevanje)

***** STOPNJA STROKOVNE IZOBRAZBE *****											
* SKUPAJ *	V I S O K A				VIŠ-	SRED-	NIŽ-	*VISOKO-	*KVALI-	*POL-	*NE-
	*DOK-	*MA-	*OS-	*JA	*SRED-	*NIŽ-	*VISOKO-	*KVALI-	*POL-	*NE-	
	*TOR-	*GI-	*TA-		*NJA	*JA	*KVALI-	*FICI-	*FICI-	*FICI-	
	*JI	*STRI	*LI				*RAN	*RAN	*RAN	*RAN	

MEHANIKI-MONTERJI STROJEV	276	-	-	-	-	11	45	-	31	132	57
MEHAN. IN MONTER. IND.INŠTALACIJ	180	-	-	-	8	11	5	7	26	13	110
POSL. IZDEL.-MONTAŽE-VZDRŽ. IND. I	15	-	-	-	5	2	-	1	1	-	6
MEHAN.-MONT.OGREV.-OHLAJEVAL.-K	96	-	-	-	-	5	2	-	10	4	75
MEHANIKI-MONTERJI DVGAL-ŽERJAV	1	-	-	-	-	-	-	-	1	-	-
MEHANIKI-MONTERJI ČRPALK	9	-	-	-	-	1	-	-	-	-	8
MEHAN.-MONT. REGUL.-VARNOŠT. INS	9	-	-	-	1	-	1	3	-	-	4
MEHANIKI-MONTERJI METALURŠKIH N	1	-	-	-	-	-	-	-	1	-	-
MEHANIKI-MONTERJI PNEVMAT.NAPRA	18	-	-	-	-	1	2	-	4	7	4
MEHANIKI-MONTERJI IND.NAPRAV-IN	31	-	-	-	2	2	-	3	9	2	13
MEHANIKI IN MONTERJI VOZIL	688	-	-	-	1	32	42	2	74	48	489
POSLOVODJE V PROIZ.-MONTAŽI-VZD	8	-	-	-	-	1	1	-	3	1	2
MEHANIKI-MONTERJI LETAL	2	-	-	-	-	-	1	-	-	1	-
MEHANIKI-MONTERJI CESTNIH MOTOR	447	-	-	-	-	8	5	2	42	23	367
MEHANIKI-MONTERJI TIRNIH VOZIL	1	-	-	-	-	-	-	-	-	-	1
KONTROLORJI V PROIZ.-MONTAŽI-VZ	58	-	-	-	1	16	8	-	18	6	9
DRUGI MEHANIKI-MONTERJI VOZIL	172	-	-	-	-	7	27	-	11	17	110
FINOMEHANIKI	260	-	-	-	-	23	1	2	93	42	99
POSLOVODJE FINOMEHANIČNIH DEL	3	-	-	-	-	-	1	-	2	-	-
URARJI	5	-	-	-	-	-	-	-	5	-	-
FINOMEHANIKI-MONTERJI OPTIČNIH	57	-	-	-	-	3	-	-	32	11	11
FINOMEHANIKI-MONTERJI MERIL. INS	166	-	-	-	-	14	-	2	50	19	81
FINOMEHANIKI-MONTERJI MEDIC. IN	2	-	-	-	-	-	-	-	2	-	-
KONTROLORJI FINOMEHANIČNIH DEL	27	-	-	-	-	6	-	-	2	12	7
OROŽARJI	1	-	-	-	-	-	-	-	-	-	1
MEHANIKI ZA ARTILERIJSKO OROŽJE	1	-	-	-	-	-	-	-	-	-	1
INSTALATERJI IN DELAVCI NA KOV. K	290	-	-	-	13	7	2	12	34	83	139
INSTALATERJI CEVOVODOV	67	-	-	-	7	4	2	7	2	1	44
POSLOVODJE-INSTALATERJI	5	-	-	-	5	-	-	-	-	-	-
INSTALATERJI VODOVODOV-KANALIZA	32	-	-	-	1	3	-	-	1	1	26
INSTALATERJI CENTRALNE KURJAVE	17	-	-	-	-	1	1	6	-	-	9
INSTALATERJI CEVOVODOV	13	-	-	-	1	-	1	1	1	-	9
INSTALAT. IN SESTAVLJ. KOV. VRVI	49	-	-	-	3	-	-	-	6	3	37
POSLOV. MONTER.-INSTAL. KOVIN.V	3	-	-	-	3	-	-	-	-	-	-
SESTAVLJALCI KOVINSKIH VRVI-KAB	45	-	-	-	-	-	-	-	6	2	37
DRUGI INST.-SESTAV. KOVINSKIH V	1	-	-	-	-	-	-	-	-	1	-
DRUGI DEL. PRI IZD. IN MONT. KOV	174	-	-	-	3	3	-	5	26	79	58
POSLOV. PRI IZDEL.-MONTIR.KOV.K	8	-	-	-	3	-	-	5	-	-	-
KONSTRUKCIJSKI KLJUČAVNIČARJI	3	-	-	-	-	-	-	-	2	-	1
ZAKOVALCI	10	-	-	-	-	-	-	-	10	-	-
DRUGI MEHANIKI-MONTERJI KOV. KO	153	-	-	-	-	3	-	-	14	79	57
JUVELIRJI,ZLATARJI IN BIŽUTERJI	263	-	-	-	-	10	-	-	161	35	57
JUVELIRJI IN ZLATARJI	192	-	-	-	-	8	-	-	137	16	31
POSLOVODJE JUVELIRJI-ZLATARJI	2	-	-	-	-	1	-	-	1	-	-
JUVELIRJI	1	-	-	-	-	-	-	-	1	-	-
ZLATARJI	189	-	-	-	-	7	-	-	135	16	31
BIŽUTERJI IN PODOBNI	71	-	-	-	-	2	-	-	24	19	26
POSLOVODJE BIŽUTERJI	2	-	-	-	-	-	-	-	2	-	-
BIŽUTERJI	11	-	-	-	-	1	-	-	3	2	5
DRUGI IZDEL.BIŽUTERIJE, SPOMINK	58	-	-	-	-	1	-	-	19	17	21
ELEKTRIK.ELEKTROMEH.ELEKTRON.ELEK	13061	-	-	2	27	465	77	18	1810	3076	7586
ELEKTROMEHANIKI IN ELEKTRIKARJI	792	-	-	1	5	36	-	-	166	357	227
POSLOV.ELEKTR.ELEKTROMEH.ELEKTR	13	-	-	-	-	3	-	-	5	1	4
ELEKTROMEH.-ELEKTRIKARJI ZA MOT	14	-	-	-	-	2	-	-	7	-	5
ELEKTROMEH.-ELEKTRIKARJI ZA TRA	14	-	-	1	-	3	-	-	-	4	6
ELEKTROMEH.ELEKTRIKARJI ZA IN	43	-	-	-	-	2	-	-	21	11	9
ELEKTROMEH.-ELEKTRIKARJI ZA TRA	4	-	-	-	-	-	-	-	4	-	-
KONTROLORJI ELEKTRIKARJI-ELEKTR	117	-	-	-	5	8	-	-	35	60	9
OSTALI ELEKTRIKARJI-ELEKTROMEHA	587	-	-	-	-	18	-	-	94	281	194
ELEKTRONIKI-MEHANIKI	262	-	-	-	9	41	10	6	67	23	106
POSLOVODJE ELEKTRONIKI-MEHANIKI	34	-	-	-	8	19	-	-	6	1	-
ELEKTRONIKI-MEH. ZA RADIJ.-TV O	96	-	-	-	-	2	-	-	13	1	80
ELEKTRONIKI-MEH. ZA NAPR. PRI O	6	-	-	-	-	-	-	-	4	-	2
ELEKTRONIKI-MEHANIKI ZA INDUST.	37	-	-	-	-	7	1	6	15	-	8
ELEKTRONIKI-MEH. ZA RADIJ.-TV A	14	-	-	-	-	-	-	-	9	1	4
ELEKTRONIKI-MEHANIKI ZA MEDIC.I	6	-	-	-	-	-	-	-	1	3	2

6. ZAPOSLENE ŽENSKE V PODJETJIH IN DRUGIH ORGANIZACIJAH PO SKUPINAH POKLICEV IN STOPNJI STROKOVNE IZOBRAZBE V REPUBLIKI SLOVENIJI, 31. 12. 1990 (nadaljevanje)

***** STOPNJA STROKOVNE IZOBRAZBE *****											
* SKUPAJ*	* V I S O K A * * * * *										
*	* DOK-*	* MA-*	* OS-*	* JA	* VIŠ-*	* SRED-*	* NIŽ-*	* VISOKO-*	* KVALI-*	* POL-*	* NE-*
*	* TOR-*	* GI-*	* TA-*	*	*	*	*	* KVALI-*	* FICI-*	* KVALI-*	* KVALI-*
*	* JI	* STRI	* LI	*	*	*	*	* RAN	* RAN	* RAN	* RAN

KONTROLORJI-ELEKTRONIKI-MEHANIK	69	-	-	-	1	13	9	-	19	17	10
SESTAVLJ. ELEKT. IN ELEKTRON. AP	11867	-	-	1	12	361	67	11	1526	2692	7197
POSLOV.-SESTAVLJ.ELEKT.-ELEKTRO	147	-	-	1	2	24	-	-	59	14	47
SESTAVLJ. ELEKT.-ELEKTRON.APARA	6129	-	-	-	7	189	21	8	706	1392	3806
SESTAVLJALCI ELEKTRONSKIH CEVI	29	-	-	-	-	2	-	-	8	1	18
IZDELOVALCI DELOV ZA ELEKTRONSK	1964	-	-	-	1	48	5	3	278	300	1329
NAVIJALCI TULJAV-TRANSFORMATORJ	805	-	-	-	1	11	3	-	110	275	405
PROIZV. AKUMULATORJEV-GALVANSKI	159	-	-	-	-	7	4	-	18	2	128
PROIZVAJALCI ELEKTROD	1	-	-	-	-	-	-	-	-	-	1
PROIZVAJALCI ELEKTROINSTALAC. M	303	-	-	-	-	5	-	-	18	216	64
KONTROLORJI V MONTAŽI ELEKT.APA	855	-	-	-	1	55	21	-	189	109	480
PROIZVAJALCI ELEKTRIČNIH DELOV-	1475	-	-	-	-	20	13	-	140	383	919
ELEKTROINSTALATERJI IN MONTERJI	121	-	-	-	-	13	-	1	48	3	56
ELEKTROINSTALATERJI	2	-	-	-	-	2	-	-	-	-	-
POSLOVODJE-ELEKTROINSTALATERJI	2	-	-	-	-	-	-	-	1	-	1
INSTAL.-MONT. EL.VODOV-NAPR.ZA	2	-	-	-	-	-	-	-	-	-	-
ELEKTROINSTAL.-MONT.-MEHANIKI T	44	-	-	-	-	7	-	1	28	-	8
ELEKTROINSTAL.-MONT.ELEKTRONAPR	13	-	-	-	-	-	-	-	2	2	9
KONTROLORJI ELEKTROINSTALACIJ-N	3	-	-	-	-	2	-	-	1	-	-
ELEKTROINSTALATERJI-MONTERJI VO	57	-	-	-	-	2	-	-	16	1	38
OPRAV. RADIJ.-TV IN DR.AUDIO.-VI	19	-	-	-	1	14	-	-	3	1	-
OPRAVNIKI RADIJ.-TV ODDAJNIH PO	1	-	-	-	-	1	-	-	-	-	-
OPRAV. APAR.-NAPRAV ZA AUDIO-VI	16	-	-	-	1	13	-	-	2	-	-
OPRAV. APAR. ZA OZVOČENJE-KINOP	2	-	-	-	-	-	-	-	1	1	-
KERAMIKI IN STEKLARJI	2460	-	-	-	4	113	4	7	597	225	1510
KERAMIKI	713	-	-	-	2	39	2	1	120	52	497
POSLOVODJE-KERAMIKI	16	-	-	-	2	8	-	-	3	2	1
MODELARJI KERAMIKI	11	-	-	-	-	1	-	-	4	2	4
PRIPRAVLJALCI SUROVIN ZA IZDEL.	58	-	-	-	-	2	-	-	12	12	32
OBLIKOVALCI KERAMIKE-PORCELANA	95	-	-	-	-	5	-	-	17	2	71
STRUGARJI-BRUSILCI KERAMIKE	10	-	-	-	-	-	1	-	2	-	7
STISKALCI KERAMIKE	87	-	-	-	-	1	-	1	8	6	71
OPRAVNIKI PEČI ZA ŽGANJE KERAM.	23	-	-	-	-	-	-	-	4	11	8
SLIKARJI-DEKORATERJI KERAMIKE	51	-	-	-	-	9	-	-	22	1	19
MANIPULANTI V PROIZVODNJI KERAM	120	-	-	-	-	4	-	-	13	5	98
OSTALI PROIZVAJALCI KERAMIKE-PO	242	-	-	-	-	9	1	-	35	11	186
PROIZVAJALCI OPEKE IN STREŠNIKOV	87	-	-	-	-	5	-	-	10	10	62
POSLOVODJE V PROIZVODNJI OPEKE-	1	-	-	-	-	1	-	-	-	-	-
OBLIKOVALCI OPEKE-STREŠNIKOV	9	-	-	-	-	-	-	-	1	1	7
OPRAVNIKI PEČI ZA OPEKO-STREŠNI	3	-	-	-	-	-	-	-	3	-	-
MANIPULANTI SUROVIN V PROIZ. OP	27	-	-	-	-	-	-	-	1	8	18
DELAVCI V PROIZVODNJI OPEKE-STR	47	-	-	-	-	4	-	-	5	1	37
PROIZVAJALCI STEKLA	352	-	-	-	-	12	-	1	52	8	279
POSLOVODJE V PROIZVODNJI STEKLA	6	-	-	-	-	2	-	-	1	-	3
PRIPRAVLJALCI SUROVIN V PROIZV.	11	-	-	-	-	3	-	-	5	1	2
OPRAVNIKI STEKLARSKIH PEČI	1	-	-	-	-	-	-	-	-	-	1
STEKLOPIHALCI	54	-	-	-	-	1	-	-	16	6	31
LIVARJI STEKLA	3	-	-	-	-	1	-	-	1	-	1
STISKALCI STEKLA	46	-	-	-	-	-	-	-	4	-	42
VALJALCI-POTEGOVALCI-STANJŠEVAL	2	-	-	-	-	-	-	-	-	-	2
ŽARILCI-KALILCI STEKLA	7	-	-	-	-	-	-	-	-	-	7
OPRAVNIKI STROJEV ZA PROIZ. STE	13	-	-	-	-	-	-	-	2	-	11
KONTROLORJI V PROIZVODNJI STEKL	209	-	-	-	-	5	-	1	23	1	179
OBDELOVALCI STEKLA	1308	-	-	-	2	57	2	5	415	155	672
POSLOVODJE PRI OBDELAVI STEKLA	30	-	-	-	-	1	-	3	15	1	10
REZALCI STEKLA	68	-	-	-	-	6	-	-	4	10	48
BRUSILCI STEKLA	507	-	-	-	-	10	-	-	305	105	87
GLADILCI STEKLA	37	-	-	-	-	2	-	-	8	3	24
GRAVERJI STEKLA	30	-	-	-	-	-	-	-	4	1	25
MATIRARJI STEKLA	6	-	-	-	-	-	-	-	3	-	3
SLIKARJI STEKLA	51	-	-	-	1	7	-	1	9	10	23
KONTROLORJI PRI OBDELAVI STEKLA	102	-	-	-	1	14	-	1	16	10	60
OBDELOVALCI STEKLA	477	-	-	-	-	17	2	-	51	15	392
KEMIJSKI IN PODOBNI DELAVCI	3176	-	-	13	16	429	22	13	869	930	884
OPRAV.NAPRAV ZA MEH.OBD.SUR.V KE	142	-	-	1	1	6	-	1	30	13	90
POSLOV. MEH. OBDELAVE V KEMIČNI	9	-	-	1	1	2	-	-	3	1	1
OPRAVNIKI DROBILNIC-MLINOV V KE	9	-	-	-	-	1	-	-	1	-	7

6. ZAPOSLENE ŽENSKE V PODJETJIH IN DRUGIH ORGANIZACIJAH PO SKUPINAH POKLICEV IN STOPNJI STROKOVNE IZOBRAZBE V REPUBLIKI SLOVENIJI, 31. 12. 1990 (nadaljevanje)

	STOPNJA STROKOVNE IZOBRAZBE													
	SKUPAJ	V	I	S	O	K	A	VIŠ-	SRED-	NIŽ-	*VISOKO-	*KVALI-	*POL-	*NE-
		DOK-	MA-	OS-	JA	JA	JA	JA	NJA	JA	*KVALI-	*FICI-	*KVALI-	*KVALI-
		TOR-	GI-	TA-							*FICI-	*FICI-	*FICI-	*FICI-
		JI	STRI	LI							*RAN	*RAN	*RAN	*RAN
OPRAVNIKI MEŠALNIKOV V KEM. PRO	52	-	-	-	-	-	-	2	-	-	-	18	8	24
OPRAVNIKI NAPRAV ZA SEJANJE V K	15	-	-	-	-	-	-	1	-	-	-	3	3	8
OPRAV. NAPR. ZA STISK.-VALJAN.V	57	-	-	-	-	-	-	-	-	-	1	5	1	50
OPRAV. PEČI-APARAT. ZA TERMIČ.-K	34	-	-	1	-	-	-	3	-	-	-	1	2	27
POSLOVODJE V KEMIČNO-TERMIČNIH	4	-	-	1	-	-	-	2	-	-	-	-	-	1
KUHARJI-TOPILCI V KEM.-TERMIČ.O	1	-	-	-	-	-	-	-	-	-	-	-	-	1
PRAŽILCI-ŽGALCI V KEM.-TERMIČ.	1	-	-	-	-	-	-	-	-	-	-	-	1	-
SUŠILCI-IZPARILCI V KEM.-TERMIČ	1	-	-	-	-	-	-	-	-	-	-	-	1	-
OPRAVNIKI PEČI-APAR. V KEM.-TER	27	-	-	-	-	-	-	1	-	-	-	1	-	25
OPRAVNIKI NAPRAV ZA FILTRIRANJE	77	-	-	-	-	-	-	3	-	-	-	12	6	56
OPRAVNIKI ROTACIJSKIH FILTROV	2	-	-	-	-	-	-	1	-	-	-	1	-	-
OPRAVNIKI NAPRAV ZA FILTRIRANJE	75	-	-	-	-	-	-	2	-	-	-	11	6	56
OPRAVNIKI NAPRAV ZA DESTILACIJO	3	-	-	-	-	-	-	-	-	-	-	1	2	-
POSLOVODJE PRI DESTILACIJI V KE	1	-	-	-	-	-	-	-	-	-	-	-	1	-
OPRAVNIKI NAPRAV ZA REKREACIJO-	2	-	-	-	-	-	-	-	-	-	-	1	1	-
OPRAVNIKI NAPRAV V RAFINERIJI NA	1	-	-	-	-	-	-	-	-	-	-	-	-	1
DESTILATERJI NAFTI	1	-	-	-	-	-	-	-	-	-	-	-	-	1
OPRAVNIKI NAPRAV V KEM. IN PODOB	2220	-	-	3	3	100	12	1	608	865	628			
POSLOVODJE V KEM.-FARMACIJSKI P	52	-	-	-	1	21	-	-	25	-	5			
OPRAVNIKI NAPRAV ZA KEMIČNO BEL	1	-	-	-	-	-	-	-	-	-	-	-	-	1
OPRAVNIKI NAPRAV ZA PROIZ. SINT	7	-	-	-	-	-	-	-	-	-	-	-	-	7
OPRAVNIKI NAPRAV V FARMAC. PROI	1095	-	-	-	-	40	8	1	394	594	58			
OPRAV. NAPRAV ZA PROIZ. SRED.ZA	4	-	-	-	-	-	-	-	-	-	-	-	-	4
OPRAVNIKI NAPRAV ZA PROIZV.EKSP	53	-	-	-	-	2	-	-	5	-	46			
OPRAVNIKI NAPRAV V KEMIČNI PROI	1008	-	-	3	2	37	4	-	184	271	507			
KONTROLORJI IN LABORANTI V KEM.	699	-	-	8	12	317	10	11	217	42	82			
KONTROLORJI V KEMIČNI PROIZVODN	172	-	-	5	4	89	1	1	41	8	23			
LABORANTI V KEMIČNI PROIZVODNJI	527	-	-	3	8	228	9	10	176	34	59			
OBDELOVALCI LESA	2410	-	-	2	1	60	52	11	274	269	1741			
DELAVCI PRI TERMIČNO-KEM. OBDELA	378	-	-	-	-	12	3	-	41	19	303			
POSLOVODJE TERMIČNO-KEMIČNE OBD	5	-	-	-	-	2	-	-	1	-	2			
SUŠILCI-PARILCI LESA	103	-	-	-	-	1	3	-	15	9	75			
IMPREGNIRCI LESA	270	-	-	-	-	9	-	-	25	10	226			
DELAVCI PRI MEHANIČNI OBDELAVI L	869	-	-	-	-	17	29	5	101	111	606			
POSLOVODJE MEHANIČNE OBDELAVE L	10	-	-	-	-	4	1	-	1	-	4			
REZALCI LESA	184	-	-	-	-	3	3	-	21	13	144			
LUPILCI-REZALCI FURNIRJA	197	-	-	-	-	3	16	-	23	20	135			
OPRAV.STROJEV ZA LEPLJENJE LESA	139	-	-	-	-	4	1	1	23	33	77			
OPRAV.STR. ZA STISK.-OBLIK.LESA	339	-	-	-	-	3	8	4	33	45	246			
OSTALI DELAVCI PRI OBDELAVI LESA	1163	-	-	2	1	31	20	6	132	139	832			
POSLOVODJE PRI PRIMARNI OBDELAV	25	-	-	1	1	5	-	-	-	1	17			
SORTIRCI LESA	323	-	-	-	-	7	9	-	25	38	244			
OSTALI DELAVCI PRI PRIMARNI OBD	815	-	-	1	-	19	11	6	107	100	571			
OBLIKOVALCI LESA	4701	-	-	2	-	161	84	29	736	700	2989			
MIZARJI	939	-	-	-	-	45	5	-	191	169	529			
POSLOVODJE-MIZARJI	13	-	-	-	-	8	-	-	3	-	2			
MIZARJI ZA IZDELAVO KOSOVNEGA P	274	-	-	-	-	14	1	-	76	42	141			
GRADBENI MIZARJI	40	-	-	-	-	2	-	-	15	4	19			
OSTALI MIZARJI	612	-	-	-	-	21	4	-	97	123	367			
OPRAVNIKI STROJEV ZA OBLIKOVANJE	2597	-	-	1	-	73	66	21	375	384	1677			
POSLOVODJE STROJNEGA OBLIKOVANJ	20	-	-	1	-	12	-	-	1	2	4			
STROJNI MIZARJI	368	-	-	-	-	7	6	5	99	42	209			
STROJNI REZALCI LESA	324	-	-	-	-	7	16	2	55	52	192			
STRUGARJI-REZKALCI LESA	126	-	-	-	-	2	1	-	11	12	100			
VRTALCI LESA	66	-	-	-	-	1	4	-	5	10	46			
SKOBLARJI LESA	543	-	-	-	-	11	25	-	57	69	381			
URAVNALCI STROJEV ZA OBDELAVO L	165	-	-	-	-	7	1	1	39	8	109			
OSTALI STROJNI OBLIKOVALCI LESA	985	-	-	-	-	26	13	13	108	189	636			
OSTALI OBLIKOVALCI LESA	1165	-	-	1	-	43	13	8	170	147	783			
OSTALI POSLOVODJE PRI OBLIKOVAN	12	-	-	1	-	5	-	-	2	-	4			
KOLARJI-KAROSERJI	2	-	-	-	-	-	-	-	-	1	1			
SODARJI-IZDELOVALCI KADI	4	-	-	-	-	1	-	-	1	-	2			
MODELARJI-MIZARJI	11	-	-	-	-	1	-	-	5	-	5			
PROIZVAJALCI DROBNE LESENE GALA	13	-	-	-	-	1	-	-	2	1	9			
REZBARJI	5	-	-	-	-	-	-	-	2	-	3			
INTARZISTI	3	-	-	-	-	-	-	-	1	-	2			

6. ZAPOSLENE ŽENSKE V PODJETJIH IN DRUGIH ORGANIZACIJAH PO SKUPINAH POKLICEV IN STOPNJI STROKOVNE IZOBRAZBE V REPUBLIKI SLOVENIJI, 31. 12. 1990 (nadaljevanje)

***** STOPNJA STROKOVNE IZOBRAZBE *****													
* SKUPAJ*	V	I	S	O	K	A	* VIS-	* SRED-	* NIŽ-	* VISOKO-	* KVALI-	* POL-	* NE-
*	* DOK-	* MA-	* OS-	* JA	* NJA	* JA	* KVALI-	* FICI-	* KVALI-	* FICI-	* KVALI-	* FICI-	* KVALI-
*	* TOR-	* GI-	* TA-	*	*	*	* FICI-	* RAN	* RAN	* RAN	* FICI-	* FICI-	* FICI-
*	* JI	* STRI	* LI	*	*	*	* RAN	* RAN	* RAN	* RAN	* RAN	* RAN	* RAN

OSTALI OBLIKOVALCI LESA	1115	-	-	-	-	35	13	8	157	145	757		
IZDELOVALCI TEKSTILA	10277	-	-	10	25	738	305	14	1740	1999	5446		
PRIPRAVLJALCI TEKSTILNIH VLAKEN	925	-	-	4	1	94	42	1	144	211	428		
POSLOVODJE PRI PRIPRAVI TEKSTIL	25	-	-	1	1	16	-	-	1	2	4		
SORTIRCI TEKSTILNIH VLAKEN	58	-	-	-	-	7	1	-	7	24	19		
MEŠALCI TEKSTILNIH VLAKEN	9	-	-	-	-	-	-	-	1	1	7		
MEŠALCI TEKSTILNIH VLAKEN	19	-	-	-	-	-	-	-	-	1	18		
GREBENARJI-ČESALCI TEKSTILNIH V	40	-	-	-	-	-	-	2	-	4	2	32	
IZVLAČILCI TEKSTILNIH VLAKEN	111	-	-	-	-	1	5	-	22	21	62		
PREDPREDILCI	203	-	-	1	-	10	33	-	26	21	112		
KONTROLORJI V PRIPRAVI TEKSTILN	141	-	-	2	-	38	-	-	52	19	30		
OSTALI PRIPRAVLJALCI TEKSTILNIH	319	-	-	-	-	22	1	1	31	120	144		
PREDILCI IN MOTALCI TEKSTILNIH V	3069	-	-	-	5	147	192	1	424	584	1716		
POSLOV. PRI PREDENJU-MOTANJU TE	35	-	-	-	2	5	-	-	11	6	11		
PREDILCI PREJE-SUKANCA	1396	-	-	-	1	56	85	1	177	338	738		
VDEVALCI-VPREDILCI PREJE-SUKANC	128	-	-	-	-	6	2	-	19	19	82		
MOTALCI-PREVIJALCI PREJE-SUKANC	943	-	-	-	-	46	43	-	138	151	565		
KONTROLORJI PRI PREDENJU-MOTANJ	60	-	-	-	1	17	-	-	10	3	29		
PREDILCI-MOTALCI TEKSTILNIH VLA	507	-	-	-	1	17	62	-	69	67	291		
URAVNALCI TKALSKIH IN PLETILNIH	78	-	-	-	-	3	-	1	15	25	34		
POSŁ. ZA URAVNAV. STATEV ZA TKANJ	9	-	-	-	-	3	-	-	1	-	5		
URAVNALCI TKALSKIH STATEV	34	-	-	-	-	-	-	-	4	22	8		
URAVNALCI PLETILNIH STROJEV	11	-	-	-	-	-	-	1	2	1	7		
PRIPRAVLJALCI JACQUARD KARTIC	13	-	-	-	-	-	-	-	7	2	4		
URAVNALCI TKALSKIH-PLETILNIH ST	11	-	-	-	-	-	-	-	1	-	10		
TKALCI TEKSTILA	2397	-	-	-	3	170	29	2	483	546	1164		
POSLOVODJE TKALCI TEKSTILA	44	-	-	-	-	24	1	-	3	5	11		
SNOVALCI	321	-	-	-	-	16	-	1	61	74	169		
VDEVALCI OSNOVE ROČNO IN STROJN	150	-	-	-	-	2	-	-	37	45	66		
TKALCI NA ROČNIH STATVAH	10	-	-	-	-	-	-	-	1	5	4		
TKALCI NA MEHANIČNIH STATVAH	1070	-	-	-	1	61	21	-	200	350	437		
TKALCI NA JACQUARD STATVAH	166	-	-	-	-	3	-	-	85	7	71		
KONTROLORJI TKANJA	269	-	-	-	1	53	5	-	55	28	127		
OSTALI TKALCI	367	-	-	-	1	11	2	1	41	32	279		
PLETILCI TEKSTILA	920	-	-	1	4	86	13	2	232	133	449		
POSLOVODJE-PLETILCI TEKSTILA	72	-	-	1	2	44	-	1	17	1	6		
PLETILCI NA STROJIH (RAZEN ZA N	391	-	-	-	-	15	8	-	117	72	179		
PLETILCI NOGAVIC NA STROJIH	32	-	-	-	-	-	-	-	6	24	2		
ROČNI PLETILCI	7	-	-	-	-	-	-	-	4	-	3		
KONTROLORJI PLETIVA	275	-	-	-	1	25	1	1	68	33	146		
OSTALI PLETILCI TEKSTILA	143	-	-	-	1	2	4	-	20	3	113		
DODELOVALCI TEKSTILA	1508	-	-	3	6	125	19	3	229	313	810		
POSLOVODJE PRI DODELAVI TEKSTIL	84	-	-	3	4	37	2	1	6	11	20		
BELILCI TEKSTILNIH IZDELKOV	3	-	-	-	-	1	-	-	-	2	-		
BARVARJI PREJE-TKANIN-OBLEK	68	-	-	-	-	9	-	-	14	4	41		
DEKATIZERJI TKANIN	47	-	-	-	-	1	-	-	14	-	32		
VALJALCI TEKSTILA	77	-	-	-	-	3	6	-	13	13	42		
APRETERJI-IMPREGNIRCI TEKSTILA	70	-	-	-	-	4	-	-	12	19	35		
OSTALI DODELOVALCI TEKSTILA	1159	-	-	-	2	70	11	2	170	264	640		
OSTALI PROIZVAJALCI TEKSTILA	1321	-	-	2	3	79	10	-	203	185	839		
OSTALI POSLOVODJE V PROIZVODNJI	44	-	-	2	1	16	1	-	9	10	5		
POZAMENTERJI	55	-	-	-	-	2	5	-	8	9	31		
KVAČKARJI	2	-	-	-	-	-	-	-	-	-	2		
VRVARJI	9	-	-	-	-	-	-	-	-	6	3		
IZDELOVALCI FILCA	52	-	-	-	-	-	-	-	7	12	33		
IZDELOVALCI TULJCEV	15	-	-	-	-	-	-	-	-	-	15		
KRPALCI	27	-	-	-	-	-	-	-	8	10	9		
OSTALI DELAVCI V PROIZVODNJI TE	1117	-	-	-	2	61	4	-	171	138	741		
MODELISTI V PROIZVODNJI TEKSTILA	59	-	-	-	3	34	-	4	10	2	6		
MODELISTI PREJE-TKANIN	14	-	-	-	1	11	-	-	2	-	-		
MODELISTI PLETIVA	7	-	-	-	1	2	-	1	3	-	-		
MODELISTI BARVANJA PREJE-TKANIN	2	-	-	-	-	-	-	-	1	1	-		
OSTALI MODELISTI V PROIZVODNJI	36	-	-	-	1	21	-	3	4	1	6		
PREDILOVALCI TEKSTILA	23679	-	-	3	31	1126	647	247	8819	6365	6441		
KROJAČI PO MERI	1303	-	-	1	7	140	4	36	956	48	111		
POSLOVODJE-KROJAČI PO MERI	51	-	-	1	2	19	-	3	17	4	5		

6. ZAPOSLENE ŽENSKE V PODJETJIH IN DRUGIH ORGANIZACIJAH PO SKUPINAH POKLICEV IN STOPNJI STROKOVNE IZOBRAZBE V REPUBLIKI SLOVENIJI, 31. 12. 1990 (nadaljevanje)

***** STOPNJA STROKOVNE IZOBRAZBE *****											
* SKUPAJ *	* V I S O K A *										
* * * * *	* DOK-*	* MA-*	* OS-*	* VIŠ-*	* SRED-*	* NIŽ-*	* VISOKO-*	* KVALI-*	* POL-*	* NE-*	
* * * * *	* TOR-*	* GI-*	* TA-*	* JA *	* NJA *	* JA *	* FICFI-*	* FICI-*	* FICI-*	* FICI-*	
* * * * *	* JI *	* STRI *	* LI *	* * *	* * *	* * *	* RAN *	* RAN *	* RAN *	* RAN *	

MODELISTI ZA IZDELAVO OBLAČIL	213	-	-	-	5	97	-	31	56	3	21
KROJAČI MOŠKIH OBLAČIL PO MERI	355	-	-	-	-	3	-	1	346	3	2
KROJAČI ŽENSKIH OBLAČIL PO MERI	347	-	-	-	-	4	-	-	337	4	2
KROJAČI OTROŠKIH OBLAČIL PO MERI	26	-	-	-	-	-	-	-	6	-	20
OSTALI KROJAČI PO MERI	311	-	-	-	-	17	4	1	194	34	61
ŠABLONERJI IN REZALCI TKANIN	1206	-	-	1	3	164	24	42	424	240	308
POSLOV. ŠABLON. KROJENJA-REZANJ	111	-	-	1	3	36	-	14	45	4	8
ŠABLONERJI-OZNAČEVALCI V PROIZV	273	-	-	-	-	92	3	18	75	50	35
REZALCI TKANINE V PROIZVODNJI O	338	-	-	-	-	9	9	-	158	53	109
ŠABLONERJI-OZNAČEVALCI-REZALCI	484	-	-	-	-	27	12	10	146	133	156
ŠIVALCI	20280	-	-	-	18	793	587	167	7195	5875	5645
POSLOVODJE ŠIVALNICE	835	-	-	-	13	220	10	121	293	70	108
ROČNI ŠIVALCI	487	-	-	-	3	12	6	1	190	74	201
STROJNI ŠIVALCI	17935	-	-	-	1	516	544	43	6469	5444	4918
VEZILJE	201	-	-	-	-	10	16	-	42	24	109
OSTALI ŠIVALCI-VEZILJE	822	-	-	-	1	35	11	2	201	263	309
ROKAVIČARJI	126	-	-	-	-	4	-	-	22	65	35
POSLOVODJE-ROKAVIČARJI	3	-	-	-	-	1	-	-	2	-	-
KROJAČI ROKAVIC	3	-	-	-	-	-	-	-	-	1	2
ŠIVALCI ROKAVIC	120	-	-	-	-	3	-	-	20	64	33
KLOBUČARJI	16	-	-	-	-	-	-	-	4	-	12
POSLOVODJE-KLOBUČARJI	4	-	-	-	-	-	-	-	2	-	2
KLOBUČARJI(IZD.MOŠ.KLOBUKOV IN	6	-	-	-	-	-	-	-	-	-	6
KLOBUČARJI V INDUSTRIJSKI PROIZ	6	-	-	-	-	-	-	-	2	-	4
TAPETNIKI	373	-	-	-	2	12	31	-	122	37	169
POSLOVODJE-TAPETNIKI	14	-	-	-	-	1	2	-	4	1	6
TAPETNIKI-DEKORATERJI	7	-	-	-	-	1	-	-	5	1	-
TAPETNIKI POHIŠTVA	252	-	-	-	2	7	28	-	89	26	100
TAPETNIKI VOZIL	40	-	-	-	-	1	-	-	14	4	21
IZDELOVALCI PREŠITIH ODEJ IN ŽI	60	-	-	-	-	2	1	-	10	5	42
OSTALI PREDELOVALCI TEKSTILA	375	-	-	1	1	13	1	2	96	100	161
OSTALI POSLOVODJE PRI PREDELAVI	27	-	-	1	1	7	-	2	13	1	2
PONJAVARJI-JADRARJI	83	-	-	-	-	-	-	-	13	15	55
IZDELOVALCI PADAL	11	-	-	-	-	-	-	-	4	1	6
IZDELOVALCI DEŽNIKOV-SONČNIKOV	46	-	-	-	-	-	-	-	7	36	3
OSTALI IZDELOVALCI TEKSTILA	208	-	-	-	-	6	1	-	59	47	95
OBDELOVALCI KOŽ	842	-	-	1	1	63	55	-	113	5	604
PRIPRAVLJALCI KOŽ IN KRZNA	219	-	-	-	1	24	3	-	47	2	142
POSLOVODJE PRI PRIPRAVI KOŽ-KRZ	10	-	-	-	-	9	-	-	1	-	-
SORTIRCI KOŽ-KRZNA	39	-	-	-	-	5	1	-	16	-	17
ČISTILCI KOŽ-KRZNA	3	-	-	-	-	-	-	-	2	1	-
CEPILCI KOŽ-KRZNA	1	-	-	-	-	-	-	-	-	-	1
OSTALI PRIPRAVLJALCI KOŽ-KRZNA	166	-	-	-	1	10	2	-	28	1	124
OBDELOVALCI KOŽ IN KRZNA	623	-	-	1	-	39	52	-	66	3	462
POSLOVODJE PRI OBDELAVI KOŽ-KRZ	35	-	-	1	-	27	-	-	7	-	-
BARVARJI USNJA-KRZNA	57	-	-	-	-	2	-	-	8	-	47
RAZPENJEVALCI USNJA-KRZNA	127	-	-	-	-	1	14	-	8	-	104
OSTALI OBDELOVALCI KOŽ-KRZNA	404	-	-	-	-	9	38	-	43	3	311
PREDELOVALCI USNJA IN KRZNA	1404	-	-	2	8	129	22	1	596	130	516
KROJILCI USNJA IN IZDEL. USNJ. O	780	-	-	2	5	67	16	1	421	5	263
POSLOVODJE PRI KROJENJU USNJENI	21	-	-	1	-	11	-	1	8	-	-
KROJILCI USNJENIH OBLAČIL	137	-	-	-	1	10	4	-	70	1	51
REZALCI USNJENIH OBLAČIL	2	-	-	-	-	-	-	-	-	-	2
ŠIVALCI USNJENIH OBLAČIL	378	-	-	-	-	19	9	-	249	1	100
OSTALI DELAVCI PRI IZDEL. USNJ.	242	-	-	1	4	27	3	-	94	3	110
KRZNARJI	40	-	-	-	-	2	-	-	28	-	10
POSLOVODJE-KRZNARJI	4	-	-	-	-	-	-	-	4	-	-
KRZNARJI	8	-	-	-	-	1	-	-	6	-	1
REZALCI KRZNA	4	-	-	-	-	1	-	-	2	-	1
ŠIVALCI KRZNA	19	-	-	-	-	-	-	-	12	-	7
OSTALI KRZNARSKI DELAVCI	5	-	-	-	-	-	-	-	4	-	1
OSTALI PREDELOVALCI USNJA IN KRZ	584	-	-	-	3	60	6	-	147	125	243
POSLOVODJE PRI PREDELAVI USNJA-	34	-	-	-	2	23	-	-	7	-	2
SEDLARJI-JERMENARJI	7	-	-	-	-	-	-	-	1	1	5
SEDLARJI	1	-	-	-	-	1	-	-	-	-	-
IZDELOVALCI USNJENE GALANTERIJE	525	-	-	-	1	35	6	-	135	124	224

6. ZAPOSLENE ŽENSKÉ V PODJETJIH IN DRUGIH ORGANIZACIJAH PO SKUPINAH POKLICEV IN STOPNJI STROKOVNE IZOBRAZBE V REPUBLIKI SLOVENIJI, 31. 12. 1990 (nadaljevanje)

***** STOPNJA STROKOVNE IZOBRAZBE *****											
* SKUPAJ*	V I S O K A			* VIŠ-*	* SRED-*	* NIŽ-*	* VISOKO-*	* KVALI-*	* POL-*	* NE-*	
	* DOK-*	* MA-*	* OS-*	* JA	* NJA	* JA	* KVALI-*	* FICI-*	* KVALI-*	* KVALI-*	
	* TOR-*	* GI-*	* TA-*	*	*	*	* FICI-*	* RAN	* FICI-*	* FICI-*	
	* JI	* STRI	* LI	*	*	*	* RAN	*	* RAN	* RAN	

IZDELOVALCI TEHNIČNIH PREDMETOV	17	-	-	-	-	1	-	-	4	-	12
ČEVLJARJI	5690	-	-	-	6	302	7	6	1545	393	3431
ROČNI ČEVLJARJI	882	-	-	-	1	57	1	1	110	7	705
POSLOVODJE-ČEVLJARJI	10	-	-	-	-	3	1	-	5	-	1
ČEVLJARJI	13	-	-	-	-	3	-	1	6	-	3
ČEVLJARJI-MODELARJI	44	-	-	-	-	12	-	-	8	3	21
ČEVLJARJI-ORTOPEDI	4	-	-	-	-	-	-	-	3	-	1
POPRAVLJALCI OBUTVE	17	-	-	-	-	2	-	-	2	2	11
OSTALI ČEVLJARSKI DELAVCI	794	-	-	-	1	37	-	-	86	2	668
INDUSTRIJSKI IZDELOVALCI OBUTVE	4808	-	-	-	5	245	6	5	1435	386	2726
POSLOV. V INDUSTRIJSKI PROIZVOD	179	-	-	-	1	70	-	-	50	9	49
ŠABLONERJI-KROJILCI OBUTVE	134	-	-	-	-	10	-	-	34	15	75
REZALCI DELOV OBUTVE	424	-	-	-	-	12	-	-	133	24	255
ŠIVALCI OBUTVE	1785	-	-	-	1	66	3	3	833	182	697
NATEZOVALCI OBUTVE	59	-	-	-	-	1	-	-	15	8	35
SESTAVLJALCI DELOV OBUTVE	665	-	-	-	-	18	2	1	118	51	475
DODELOVALCI OBUTVE	597	-	-	-	-	9	-	-	70	42	476
OSTALI DELAVCI V SERIJSKI PROIZ	965	-	-	-	3	59	1	1	182	55	664
GUMARJI IN PREDELOVALCI PLASTIČNI	3267	-	-	4	3	133	217	53	364	449	2044
OPRAV.STR.ZA PROIZ.PRED.IZ KAVČU	382	-	-	-	-	21	51	17	48	31	214
POSLOV. V PROIZV. GUME-GUMIJAST	6	-	-	-	-	2	-	1	1	1	1
MLINARJI KAVČUKA-GUME	5	-	-	-	-	-	-	-	-	-	5
GUMARJI-LIVARJI-BRIZGALCI	80	-	-	-	-	3	4	1	13	8	51
DODELOVALCI PREDMETOV IZ GUME	239	-	-	-	-	13	47	15	22	22	120
OSTALI PROIZVAJALCI PREDMETOV I	52	-	-	-	-	3	-	-	12	-	37
PROIZVAJALCI IN VULKANIZERJI PNE	304	-	-	3	1	14	105	35	10	-	136
POSLOVODJE V PROIZVODNJI PNEVMA	4	-	-	-	-	4	-	-	-	-	-
KONFEKCIONARJI PNEVMATIKE	167	-	-	3	1	8	71	26	3	-	55
LIVARJI PNEVMATIKE	31	-	-	-	-	-	9	-	-	-	22
VULKANIZERJI PNEVMATIKE	12	-	-	-	-	1	5	2	2	-	2
OSTALI PROIZV.-OPREMLJEVALCI PN	90	-	-	-	-	1	20	7	5	-	57
PREDELOVALCI PLASTIČNIH MAS	2581	-	-	1	2	98	61	1	306	418	1694
POSLOVODJE PRI PREDELAVI PLASTI	21	-	-	1	2	7	-	-	4	3	4
LIVARJI-BRIZGALCI PLASTIČNIH MA	567	-	-	-	-	11	19	-	57	154	326
STISKALCI-VALJALCI PLASTIČNIH M	74	-	-	-	-	2	3	-	6	20	43
DODELOVALCI PLASTIČNIH MAS	611	-	-	-	-	22	26	-	67	75	421
OSTALI PREDEL.PREDMETOV IZ PLAS	1308	-	-	-	-	56	13	1	172	166	900
OBDELOVALCI KAMNA	23	-	-	-	-	1	-	1	-	-	21
KLESARJI	18	-	-	-	-	-	-	-	-	-	18
REZALCI KAMNA	1	-	-	-	-	-	-	-	-	-	1
BRUSILCI-GLADILCI KAMNA	16	-	-	-	-	-	-	-	-	-	16
OSTALI OBDELOVALCI KAMNA	1	-	-	-	-	-	-	-	-	-	1
KAMNOSEKI	5	-	-	-	-	1	-	1	-	-	3
POSLOVODJE KAMNOSEKI-KAMNOPISCI	1	-	-	-	-	1	-	-	-	-	-
KAMNOSEKI	2	-	-	-	-	-	-	-	-	-	2
OSTALI IZDELOVALCI PREDMETOV IZ	2	-	-	-	-	-	-	1	-	-	1
GRADBENI DELAVCI	193	-	-	2	4	43	16	5	30	21	72
ZIDARJI	40	-	-	-	1	16	1	3	6	3	10
POSLOVODJE-ZIDARJI	19	-	-	-	1	16	-	1	1	-	-
ZIDARJI	19	-	-	-	-	-	-	2	5	3	9
OSTALI ZIDARSKI DELAVCI	2	-	-	-	-	-	1	-	-	-	1
TESARJI IN PODOBNO	13	-	-	-	-	2	-	-	4	2	5
POSLOVODJE TESARJI	1	-	-	-	-	1	-	-	-	-	-
GRADBENI TESARJI	4	-	-	-	-	-	-	-	3	-	1
UGRAJEVALCI STAVBNIH MIZARSKIH	3	-	-	-	-	-	-	-	1	1	1
PARKETARJI	1	-	-	-	-	1	-	-	-	-	-
OSTALI TESARJI	4	-	-	-	-	-	-	-	-	1	3
BETONIRCI IN TERACERJI	12	-	-	-	-	1	-	-	2	7	2
POSLOVODJE BETONIRCI IN PODOBNI	1	-	-	-	-	1	-	-	-	-	-
BETONIRCI	9	-	-	-	-	-	-	-	1	7	1
OSTALI DELAVCI ZA IZDELAVO BETO	2	-	-	-	-	-	-	-	1	-	1
TLAKARJI IN PODOBNI	10	-	-	-	-	1	3	-	5	-	1
KERAMIKI-PEČARJI	6	-	-	-	-	1	-	-	4	-	1
KERAMIKI-TLAKARJI	4	-	-	-	-	-	3	-	1	-	-
MAVČARJI IN FASADERJI	1	-	-	-	-	-	1	-	-	-	-
IZDELOVALCI MAVČNIH ODLITKOV-OR	1	-	-	-	-	-	1	-	-	-	-

6. ZAPOSLENE ŽENSKE V PODJETJIH IN DRUGIH ORGANIZACIJAH PO SKUPINAH POKLICEV IN STOPNJI STROKOVNE IZOBRAZBE V REPUBLIKI SLOVENIJI, 31. 12. 1990 (nadaljevanje)

	STOPNJA STROKOVNE IZOBRAZBE										
	SKUPAJ	*V I S O K A*	*V I Š - * *J A*	*S R E D - * *N J A*	*N I Ž - * *J A*	*V I S O K O - * *F I C I - * *R A N	*K V A L I - * *F I C I - * *R A N	*P O L - * *K V A L I - * *F I C I - * *R A N	*K V A L I - * *F I C I - * *R A N	*N E - * *K V A L I - * *F I C I - * *R A N	
IZOLIRCI	4	-	-	-	1	-	-	1	-	2	
POSLOVODJE IZOLIRCI	1	-	-	-	1	-	-	-	-	-	
IZOLIRCI CEVOVODNIH INSTALACIJ	1	-	-	-	-	-	-	1	-	-	
OSTALI IZOLIRCI	2	-	-	-	-	-	-	-	-	2	
STEKLOREZALCI	12	-	-	-	-	-	-	4	-	8	
POSLOVODJE STEKLOREZCI	1	-	-	-	-	-	-	1	-	-	
GRADBENI STEKLOREZCI	11	-	-	-	-	-	-	3	-	8	
OSTALI GRADBENI DELAVCI	101	-	-	2	3	22	11	2	8	9	44
OSTALI GRADBENI POSLOVODJE	22	-	-	2	3	15	-	1	-	-	1
INSTALATERJI KANALIZACIJE-VODOV	1	-	-	-	-	-	1	-	-	-	-
GRADBENI MINERJI IN PODOBNI	2	-	-	-	-	-	-	1	-	-	1
DELAVCI PRI IZGRADNJI-VZDRŽEV.C	7	-	-	-	-	-	-	2	2	3	-
OSTALI GRADBENI DELAVCI-NERAZVR	69	-	-	-	-	7	10	2	4	7	39
PROIZVAJALCI CEMENTA IN PODOBNI	381	-	-	1	1	10	-	4	89	9	267
PROIZ. CEMENTA, APNA, MAVCA IN INFU	84	-	-	-	1	6	-	2	23	1	51
POSLOV. V PROIZV. CEMENTA-APNA-	2	-	-	-	-	1	-	-	-	-	1
KONTROL. V PROIZV. CEMENTA-APNA-	71	-	-	-	1	5	-	2	21	-	42
DELAVCI V PROIZV. CEMENTA-APNA-	11	-	-	-	-	-	-	-	2	1	8
PROIZ. PRED. IZ CEMENTA, KAMNA, AZB	297	-	-	1	-	4	-	2	66	8	216
PROIZV. GREDBENIH ELEMENTOV V I	34	-	-	-	-	-	-	-	2	3	29
IZDELOVALCI AZBESTNO-CEMENTNIH	69	-	-	1	-	1	-	1	14	3	49
IZDELOVALCI UMETNIH BRUSOV	173	-	-	-	-	3	-	1	47	-	122
PROIZV. PREDM. IZ CEMENTA, UMET. KA	21	-	-	-	-	-	-	-	3	2	16
LIČARJI	619	-	-	-	1	28	-	9	91	107	383
GRADBENI LIČARJI	105	-	-	-	1	7	-	5	31	23	38
POSLOVODJE PLESKARJI-BARVARJI	7	-	-	-	-	6	-	-	-	1	-
GRADBENI PLESKARJI	23	-	-	-	-	-	-	-	14	2	7
GRADBENI BARVARJI	2	-	-	-	-	-	-	-	-	-	2
BARVARJI KOVINSKIH KONSTRUKCIJ	72	-	-	-	1	1	-	5	17	19	29
OSTALI GRADBENI LIČARJI	1	-	-	-	-	-	-	-	-	1	-
OSTALI LIČARJI	514	-	-	-	-	21	-	4	60	84	345
OSTALI POSLOVODJE LIČARJI	3	-	-	-	-	2	-	-	-	-	1
LOŠČILCI (RAZEN AVTOLIČARJEV)	253	-	-	-	-	6	-	-	24	44	179
AVTOLIČARJI	154	-	-	-	-	10	-	1	23	12	108
ČRKOSLIKARJI	7	-	-	-	-	2	-	-	3	-	2
OSTALI LIČARJI	97	-	-	-	-	1	-	3	10	28	55
PROIZVAJALCI PAPIRJA	555	-	-	1	2	20	32	1	75	146	278
PRIPRAVLJALCI PAPIRNE MASE	16	-	-	-	-	2	1	-	9	-	4
POSLOVODJE PRI PRIPRAVI PAPIRNE	2	-	-	-	-	2	-	-	-	-	-
MLEVCI PAPIRNE MASE	1	-	-	-	-	-	-	-	-	-	1
OSTALI PRIPRAVLJALCI PAPIRNE MA	13	-	-	-	-	-	1	-	9	-	3
OPRAVNIKI STROJEV ZA PROIZVODNJO	266	-	-	-	-	7	22	-	23	47	167
POSLOVODJE V STROJNI PROIZVODNJ	8	-	-	-	-	3	-	-	3	1	1
OPRAVNIKI STROJEV ZA PROIZVODNJ	36	-	-	-	-	1	7	-	7	2	19
OPRAVNIKI STROJEV ZA SUŠENJE PA	8	-	-	-	-	2	2	-	-	-	4
OPRAVNIKI STROJEV ZA DODELAVO P	211	-	-	-	-	1	13	-	13	41	143
OPRAVNIKI STROJEV ZA PROIZV.POS	3	-	-	-	-	-	-	-	-	3	-
OSTALI PROIZVAJALCI PAPIRJA IN P	273	-	-	1	2	11	9	1	43	99	107
OSTALI POSLOVODJE V PROIZVODNJI	12	-	-	1	1	4	-	-	5	1	-
ROČNI IZDELOVALCI-DODELOVALCI P	253	-	-	-	1	7	9	1	36	98	101
IZDELOVALCI POSEBNIH VRST PAPIR	8	-	-	-	-	-	-	-	2	-	6
TISKARJI IN KNJIGOVEZI	2686	-	-	-	5	256	264	12	731	443	975
ČRKOSTAVCI	200	-	-	-	1	28	54	2	72	12	31
POSLOVODJE ČRKOSTAVCI	3	-	-	-	-	2	-	-	-	-	1
ROČNI ČRKOSTAVCI	34	-	-	-	-	6	-	-	20	3	5
STROJNI ČRKOSTAVCI	83	-	-	-	-	7	47	-	20	4	5
LOMILCI STAVKOV-SESTAVLJALCI TI	38	-	-	-	1	9	2	2	15	2	7
OSTALI ČRKOSTAVCI	42	-	-	-	-	4	5	-	17	3	13
TISKARSKI STROJNIKI	191	-	-	-	-	11	6	2	68	45	59
POSLOVODJE TISKARSKI STROJNIKI	8	-	-	-	-	3	-	2	2	-	1
OPRAVNIKI STROJA ZA VISOKI TISK	20	-	-	-	-	-	2	-	12	2	4
OPRAVNIKI STROJA PLOSKEGA TISKA	49	-	-	-	-	4	3	-	20	8	14
OPRAVNIKI STROJA GLOBOKEGA TISK	2	-	-	-	-	-	-	-	-	2	-
OSTALI TISKARSKI STROJNIKI	112	-	-	-	-	4	1	-	34	33	40
STEREOTIPISTI IN GALVANOPLASTIKI	19	-	-	-	-	1	-	-	6	11	1
STEREOTIPISTI	1	-	-	-	-	-	-	-	1	-	-

6. ZAPOSLENE ŽENSKE V PODJETJIH IN DRUGIH ORGANIZACIJAH PO SKUPINAH POKLICEV IN STOPNJI STROKOVNE IZOBRAZBE V REPUBLIKI SLOVENIJI, 31. 12. 1990 (nadaljevanje)

* SKUPAJ *	* STOPNJA STROKOVNE IZOBRAZBE *									
	* V I S O K A *	* V I Š - *	* S R E D - *	* N I Ž - *	* V I S O K O - *	* K V A L I - *	* P O L - *	* N E - *	* K V A L I - *	* F I C I - *
* DOK- *	* MA- *	* OS- *	* JA *	* NJA *	* JA *	* KVALI- *	* FICI- *	* KVALI- *	* FICI- *	* KVALI- *
* TOR- *	* GI- *	* TA- *	* *	* *	* *	* FICI- *	* RAN *	* FICI- *	* RAN *	* FICI- *
* JI *	* STRI *	* LI *	* *	* *	* *	* RAN *	* *	* RAN *	* RAN *	* RAN *
GALVANOPLASTIKI	1	-	-	-	-	-	-	-	-	1
OSTALI IZDELOVALCI TISK.VALJEV	17	-	-	-	-	1	-	-	5	11
TISKARSKI GRAVERJI	21	-	-	-	-	1	-	-	17	1
POSLOVODJE TISKARSKI GRAVERJI	1	-	-	-	-	-	-	-	-	1
LITOGRAFI	9	-	-	-	-	1	-	-	7	1
STROJNI GRAVERJI	5	-	-	-	-	-	-	-	5	-
GRAVERJI JEDKALCI (KEMIGRAFI)	2	-	-	-	-	-	-	-	1	1
OSTALI GRAVERJI	4	-	-	-	-	-	-	-	4	-
REPRODUK.FOTOGRAF.IN KOPISTI V TIS	383	-	-	-	-	70	6	2	206	8
POSLOVODJE PRI REPRODUCIRANJU F	14	-	-	-	-	3	-	1	7	-
REPRODUKCIJSKI FOTOGRAFI	79	-	-	-	-	25	-	-	45	1
FOTOGRAFI RETUŠERJI	130	-	-	-	-	13	1	-	81	-
FOTOGRAFI KOPISTI	45	-	-	-	-	9	-	-	27	-
OSTALI REPRODUK.FOTOGRAFI-KOPIS	115	-	-	-	-	20	5	1	46	7
FOTOLABORANTI	88	-	-	-	-	25	3	2	38	4
POSLOVODJE FOTOLABORATORIJEV	4	-	-	-	-	1	-	-	3	-
RAZVIJALCI POSNETKOV	13	-	-	-	-	2	1	-	4	2
IZDELOVALCI POSNETKOV	26	-	-	-	-	5	1	1	11	1
OSTALI FOTOLABORANTI	45	-	-	-	-	17	1	1	20	1
KNJIGOVEZI	883	-	-	-	-	1	43	134	1	158
POSLOVODJE KNJIGOVEZI	12	-	-	-	-	-	3	-	7	-
ROČNI KNJIGOVEZI	193	-	-	-	-	-	12	12	1	66
STROJNI KNJIGOVEZI	213	-	-	-	-	-	15	10	-	29
OSTALI KNJIGOVEZI	465	-	-	-	-	1	13	112	-	56
OSTALI DELAVCI V TISKARSTVU	901	-	-	-	-	3	77	61	3	166
OSTALI POSLOVODJE V TISKARSTVU	8	-	-	-	-	1	1	1	-	3
OPRAVNIKI STROJEV ZA RAZMNOŽEVA	84	-	-	-	-	-	2	9	-	26
TISKARJI TKANIN	5	-	-	-	-	-	-	-	-	3
OSTALI DELAVCI V TISKARSTVU	804	-	-	-	-	2	74	51	3	134
PREDEL.PAPIRJA IN IZDEL.FOTO-FOLI	1509	-	-	-	-	1	32	300	4	193
KARTONAŽARJI IN IZDEL. PAPIRNE K	1496	-	-	-	-	1	28	299	4	189
POSLOVODJE KARTONAŽE-PAPIRNE KO	17	-	-	-	-	1	6	-	1	4
IZDELOVALCI KARTONSKIH IZDELKOV	558	-	-	-	-	-	4	13	3	85
IZDELOVALCI PAPIRNE KONFEKCIJE	921	-	-	-	-	-	18	286	-	100
PROIZVAJALCI FOTO-FOLIJE IN FOTO	13	-	-	-	-	-	4	1	-	4
POSLOV. V PROIZV.FOTO-FOLIJE,PLO	3	-	-	-	-	-	3	-	-	-
IZDELOVALCI FOTO-PAPIRJA	4	-	-	-	-	-	-	-	-	3
OSTALI IZDEL.FOTO FOLIJE ZA KOPI	6	-	-	-	-	-	1	1	-	1
OBDELOVALCI IN PREDELOVALCI TOBAK	290	-	-	-	-	1	14	3	1	34
OBDELOVALCI TOBAKA	6	-	-	-	-	-	-	-	-	1
MEŠALCI TOBAKA	2	-	-	-	-	-	-	-	-	1
DRUGI OBDELOVALCI TOBAKA	4	-	-	-	-	-	-	-	-	1
PREDELOVALCI TOBAKA	284	-	-	-	-	1	14	3	1	33
POSLOVODJE PREDELAVE TOBAKA	23	-	-	-	-	-	1	-	1	6
PROIZVAJALCI CIGARET	219	-	-	-	-	-	7	2	-	23
DRUGI DELAVCI PRI PREDELAVI TOB	42	-	-	-	-	-	2	1	-	4
PROIZVAJALCI PREHRAMBENIH PROIZVO	4216	-	-	-	-	2	11	298	76	25
MLINARJI IN PODOBNI	11	-	-	-	-	-	1	1	-	2
POSLOVODJE MLINARJI IN PODOBNI	3	-	-	-	-	-	-	1	-	1
MLINARJI IN LUŠČILCI ŽITA	3	-	-	-	-	-	1	-	-	-
OSTALI MLINARJI ZRN IN ZAČIMB	5	-	-	-	-	-	-	-	-	1
PROIZVAJALCI SLADKORJA	32	-	-	-	-	-	7	-	-	5
POSLOVODJE V PROIZVODNJI SLADKO	3	-	-	-	-	-	-	-	-	1
OPRAVNIKI NAPRAV ZA OBDELAVO SL	2	-	-	-	-	-	2	-	-	-
OPRAVNIKI RAZPRŠILNIKOV	1	-	-	-	-	-	-	-	-	-
SATURANTI SLADKORJA	2	-	-	-	-	-	-	-	-	1
KUHARJI SLADKORJA	1	-	-	-	-	-	-	-	-	-
OSTALI DELAVCI V PROIZVODNJI SL	23	-	-	-	-	-	5	-	-	3
MESARJI IN PODOBNI	1267	-	-	-	-	1	3	71	10	3
POSLOVODJE MESARJI	23	-	-	-	-	-	2	-	1	13
MESARJI	56	-	-	-	-	-	3	-	2	35
KLAVCI ŽIVINE	61	-	-	-	-	-	4	-	-	4
SEKAČI MESA	36	-	-	-	-	-	1	-	-	16
KLOBASARJI	120	-	-	-	-	-	2	1	-	14
ČISTILCI RIB	127	-	-	-	-	-	9	-	-	11
OSTALI DEL. PRI PREDEL.MESA-RIB	844	-	-	-	-	3	50	9	-	96

6. ZAPOSLENE ŽENSKE V PODJETJIH IN DRUGIH ORGANIZACIJAH PO SKUPINAH POKLICEV IN STOPNJI STROKOVNI IZOBRAZBE V REPUBLIKI SLOVENIJI, 31. 12. 1990 (nadaljevanje)

***** STOPNJA STROKOVNE IZOBRAZBE *****											
* SKUPAJ*	V I S O K A										
*	* DOK*	* MA*	* OS*	* VIŠ*	* SRED*	* NIŽ*	* VISOKO*	* KVALI*	* POL*	* NE*	
*	* TOR*	* GI*	* TA*	* JA*	* NJA*	* JA*	* KVALI*	* FICI*	* KVALI*	* KVALI*	
*	* JI*	* STRI*	* LI*	*	*	*	* FICI*	* RAN*	* FICI*	* FICI*	
*	*	*	*	*	*	*	* RAN*	*	* RAN*	* RAN*	

DELAVCI PRI KONZERV.PREHRAMB.PRO	1072	-	-	-	3	81	17	-	130	101	740
POSLOVODJE PRI KONZERV. PREHRAM	71	-	-	-	2	26	1	-	23	-	19
KUHARJI KONZERV	6	-	-	-	-	-	-	-	2	1	3
OPRAV.IND.KOTLOV ZA PASTER.STER	9	-	-	-	-	1	-	-	1	-	7
OPRAV.PRIPRAV ZA ZMRZOVANJE PRE	24	-	-	-	-	3	-	-	3	9	9
OPRAVNIKI NAPRAV ZA DEHIDRIRANJ	1	-	-	-	-	-	-	-	1	-	-
SOLILCI-NASOLJEVALCI RIB	1	-	-	-	-	-	-	-	-	-	1
ČISTILCI-SORTIRCI-PRIPR.,ZELENJ	241	-	-	-	-	13	-	-	24	28	176
DELAVCI PRI KONZERVIRANJU PREHR	719	-	-	-	1	38	16	-	76	63	525
MLEKARJI IN PODOBNI	346	-	-	1	3	57	17	-	81	29	158
POSLOVODJE MLEKARJI IN PODOBNI	19	-	-	-	1	8	-	-	8	-	2
MLEKARJI	85	-	-	-	-	27	2	-	32	8	16
OPRAVNIKI NAPRAV ZA PASTERIZACI	9	-	-	-	-	-	-	-	3	-	6
MASLARJI	7	-	-	-	-	-	-	-	6	1	-
SIRARJI	33	-	-	-	-	5	4	-	6	3	15
IZDELOVALCI SLADOLEDA	6	-	-	-	-	-	1	-	1	-	4
OSTALI DELAVCI PRI PREDELAVI ML	187	-	-	1	2	17	10	-	25	17	115
PEKI IN IZDELOVALCI TESTENIN	365	-	-	-	1	30	28	1	68	11	226
POSLOVODJE,PEKI IN PODOBNI	25	-	-	-	1	5	-	1	8	-	10
PEKI	25	-	-	-	-	5	-	-	12	3	5
PEKI KRUHA IN PECIVA ROČNO	7	-	-	-	-	1	-	-	2	-	4
PEKI KRUHA IN PECIVA STROJNO	91	-	-	-	-	6	1	-	10	1	73
IZDELOVALCI TESTENIN	13	-	-	-	-	3	-	-	6	-	4
OSTALI DEL. PRI PROIZV. KRUHA I	204	-	-	-	-	10	27	-	30	7	130
SLAŠČIČARJI IN IZDELOVALCI SLAŠČ	966	-	-	-	1	45	3	21	416	36	444
POSLOVODJE,SLAŠČIČARJI IN PODOB	37	-	-	-	1	3	1	9	21	1	1
SLAŠČIČARJI	412	-	-	-	-	19	1	12	294	18	68
IZDELOVALCI ČOKOLADE	71	-	-	-	-	7	-	-	12	2	50
IZDELOVALCI BONBONOV	142	-	-	-	-	10	1	-	37	2	92
OSTALI IZDELOVALCI SLAŠČIC	304	-	-	-	-	6	-	-	52	13	233
PREDEL.KAVE,KAKAA,ČAJA IN PROIZV	139	-	-	-	-	5	-	-	28	13	93
POSLOVODJE V PROIZVODNJI ZAČIMB	8	-	-	-	-	3	-	-	5	-	-
PRAŽILCI KAVE	1	-	-	-	-	-	-	-	-	-	1
MEŠALCI-POSKUŠALCI KAVE ALI ČA	102	-	-	-	-	-	-	-	14	13	75
PROIZVAJALCI ZAČIMB	28	-	-	-	-	2	-	-	9	-	17
PROIZVAJALCI JEDILNIH OLJ IN RAS	18	-	-	-	-	1	-	-	2	-	15
POSLOV. V PROIZV. JEDIL.OLJ-RAS	1	-	-	-	-	1	-	-	-	-	-
STISKALCI SEMEN ZA JEDILNA OLJA	1	-	-	-	-	-	-	-	-	-	1
RAFINERJI JEDILNEGA OLJA	10	-	-	-	-	-	-	-	-	-	10
OPRAV. STROJEV ZA DEHIDRIR. JED	6	-	-	-	-	-	-	-	2	-	4
PROIZVAJALCI PIJAČ	901	-	-	1	4	54	7	2	113	74	646
PIVARJI	159	-	-	-	-	8	-	-	11	11	129
POSLOVODJE V PROIZVODNJI PIVA	2	-	-	-	-	2	-	-	-	-	-
KUHARJI SLADA	1	-	-	-	-	-	-	-	1	-	-
FERMENTATORJI SLADA	1	-	-	-	-	-	-	-	-	-	1
PROIZVAJALCI KVASA	9	-	-	-	-	1	-	-	-	1	7
DELAVCI V PROIZVODNJI PIVA-SLAD	146	-	-	-	-	5	-	-	10	10	121
PROIZVAJALCI VINA	167	-	-	-	3	18	6	1	22	18	99
POSLOVODJE V VINARSTVU	5	-	-	-	-	1	-	-	1	-	3
STISKALCI V PROIZVODNJI VINA	2	-	-	-	1	-	-	-	1	-	-
PROIZVAJALCI VINA-VINSKIH PROIZ	15	-	-	-	1	2	-	-	1	2	9
OSTALI DELAVCI V PROIZVODNJI VI	145	-	-	-	1	15	6	1	19	16	87
PROIZV. ŽGANJA IN OSTALIH ALK.DE	22	-	-	-	-	3	-	-	-	-	19
DESTILERJI ALKOHOLA	2	-	-	-	-	1	-	-	-	-	1
PROIZVAJALCI LIKERJEV	20	-	-	-	-	2	-	-	-	-	18
OSTALI PROIZVAJALCI PIJAČ	553	-	-	1	1	25	1	1	80	45	399
POSLOVODJE V PROIZVODNJI PIJAČ	27	-	-	1	1	13	-	-	3	1	8
OPRAVNIKI NAPRAV ZA PROIZV. SAD	194	-	-	-	-	5	-	1	30	3	155
OPRAVNIKI NAPRAV ZA PROIZV.BREZ	262	-	-	-	-	2	1	-	44	34	181
KLETARJI	70	-	-	-	-	5	-	-	3	7	55
OSTALI INDUSTRIJSKI IN OBRTNI DEL	736	-	-	-	-	9	11	-	60	215	441
IZDELOVALCI IN POPRAVLJALCI GLAS	28	-	-	-	-	-	4	-	3	8	13
PROIZVAJALCI PIHALNIH GLASBIL	7	-	-	-	-	-	2	-	-	3	2
UGLAŠEVALCI GLASBIL	4	-	-	-	-	-	-	-	1	-	3
DELAVCI V PROIZV.-POPRAVLJANJU	17	-	-	-	-	-	2	-	2	5	8
IZDELOVALCI ŠČETK, METEL IN PODO	68	-	-	-	-	-	1	-	5	5	57

6. ZAPOSLENE ŽENSKE V PODJETJIH IN DRUGIH ORGANIZACIJAH PO SKUPINAH POKLICEV IN STOPNJI STROKOVNE IZOBRAZBE V REPUBLIKI SLOVENIJI, 31. 12. 1990 (nadaljevanje)

* SKUPAJ *	* STOPNJA STROKOVNE IZOBRAZBE *									
	* V I S O K A *	* V I Š *	* S R E D *	* N I Ž *	* V I S O K O *	* K V A L I *	* P O L *	* N E *	* K V A L I *	* K V A L I *
* D O K *	* M A *	* O S *	* J A *	* N J A *	* J A *	* K V A L I *	* F I C I *	* K V A L I *	* K V A L I *	* F I C I *
* T O R *	* G I *	* T A *	* *	* *	* *	* F I C I *	* R A N *	* F I C I *	* F I C I *	* F I C I *
* J I *	* S T R I *	* L I *	* *	* *	* *	* R A N *	* *	* R A N *	* R A N *	* R A N *
POSLOVODJE V PROIZVODNJI ŠČETK-	5	-	-	-	-	-	-	4	-	1
OPRAVNIKI STROJEV ZA IZDELAVO Š	1	-	-	-	-	-	-	1	-	-
OSTALI IZDELOVALCI ŠČETK-METEL	62	-	-	-	-	1	-	-	5	56
IZDELOVALCI IGRAČ	497	-	-	-	7	5	-	44	199	242
POSLOVODJE PRI IZDELAVI IGRAČK	2	-	-	-	-	1	-	-	-	1
IZDELOVALCI IGRAČK	495	-	-	-	6	5	-	44	199	241
OBDELOVALCI PLUTE	112	-	-	-	2	-	-	6	-	104
POSLOVODJE PRI OBDELAVI PLUTE	4	-	-	-	-	-	-	-	-	4
OSTALI OBDELOVALCI PLUTE	108	-	-	-	2	-	-	6	-	100
PROIZVAJALCI SVEČ IN PODOBNI	31	-	-	-	-	1	-	2	3	25
STROJNI PROIZVAJALCI SVEČ	29	-	-	-	-	1	-	2	3	23
VOSKARJI IN PODOBNI	2	-	-	-	-	-	-	-	-	2
OPRAVNIKI STABILNIH STROJEV IN NA	71	-	-	-	6	-	-	11	14	40
OPRAVNIKI NAPRAV ZA PROIZV.-PREN	33	-	-	-	-	-	-	3	5	25
ELEKTROVKLOPNICARJI	2	-	-	-	-	-	-	-	-	2
OPRAVNIKI NAPRAV ZA PROIZV.-PRE	31	-	-	-	-	-	-	3	5	23
OPRAV.OST.STAB.ENERG. IN DRUGIH	38	-	-	-	6	-	-	8	9	15
OPRAV. KOMPRESORJEV-PLINSKIH GE	2	-	-	-	-	-	-	2	-	-
OPRAVNIKI PARNIH KOTLOV	7	-	-	-	2	-	-	3	1	1
OPRAVNIKI ČRPALNIH POSTAJ	1	-	-	-	-	-	-	-	1	-
OPRAVNIKI HIDRO-POSTAJ	4	-	-	-	-	-	-	1	1	2
OPRAV. OGREV.-VENTILAC.-KLIMAT.	1	-	-	-	-	-	-	-	-	1
KURJAČI STABILNIH STROJEV-NAPRA	5	-	-	-	1	-	-	1	1	2
OSTALI OPRAVNIKI STABIL.STROJEV	18	-	-	-	3	-	-	1	5	9
OPRAVNIKI GRADBENIH IN PODOBNIH S	8	-	-	-	-	-	-	3	2	3
OPRAVNIKI OSTALIH GRADBENIH STRO	8	-	-	-	-	-	-	3	2	3
OPRAVNIKI VALJEV	2	-	-	-	-	-	-	2	-	-
OPRAV. MEŠALNIKOV-STAB.NAPRAV Z	2	-	-	-	-	-	-	1	1	-
OPRAVNIKI STROJEV ZA UTRJEVANJE	1	-	-	-	-	-	-	-	-	1
OPRAV. STAB.-SAMOPREMIČ.STR. ZA	3	-	-	-	-	-	-	-	1	2
OPRAVNIKI TRANSPORTNIH SREDSTEV	248	-	-	2	38	5	14	53	44	92
POSADKA KROVA IN BRODARJI-LADJAR	13	-	-	1	10	-	-	2	-	-
KRMARJI	12	-	-	1	9	-	-	2	-	-
MORNARJI KROVA	1	-	-	-	1	-	-	-	-	-
POSADKA STROJNICE	4	-	-	-	1	-	-	1	-	2
DELAVCI PRI LADIJSKIH STROJIH	4	-	-	-	1	-	-	1	-	2
STROJEVODJE IN KURJAČI LOKOMOTIV	7	-	-	-	4	-	1	-	1	1
STROJEVODJE LOKOM.-POMOČNIKI ST	5	-	-	-	2	-	1	-	1	1
KURJAČI LOKOMOTIVE	2	-	-	-	2	-	-	-	-	-
ZAVIRALCI, KRETNICARJI IN PREMIX	14	-	-	-	3	-	4	2	3	2
ZAVIRALCI NA ŽELEZNICI	7	-	-	-	2	-	3	-	-	2
KRETNICARJI NA ŽELEZNICI	1	-	-	-	-	-	-	1	-	-
PREMIKAČI NA ŽELEZNICI	3	-	-	-	-	-	1	1	1	-
OSTALI ZAVIRALCI-KRETNICARJI-PR	3	-	-	-	1	-	-	-	2	-
OSTALI VOZNIKI MOTORNIH VOZIL	115	-	-	1	17	4	9	37	23	24
VOZNIKI TRAMVAJEV-ŽIČNIC	3	-	-	-	2	-	-	1	-	-
ŠOFERJI OSEBNIH AVTOMOBILOV	16	-	-	-	4	1	1	4	2	4
ŠOFERJI AVTOBUSOV	7	-	-	-	-	1	-	4	-	2
ŠOFERJI KAMIONOV	39	-	-	1	3	-	7	17	3	8
OSTALI VOZNIKI CESTNIH VOZIL	50	-	-	-	8	2	1	11	18	10
OST.DEL. PRI TRANSP. SRED. IN NA	95	-	-	-	3	1	-	11	17	63
DELAVCI PRI TRANSP. SREDSTVIH-N	95	-	-	-	3	1	-	11	17	63
OPRAVNIKI DVIGAL-NOSAČI-SKLADIŠČ.	5776	-	-	8	350	179	38	1256	1006	2939
OPRAVNIKI DVIGAL	146	-	-	-	3	1	-	54	57	31
OPRAVNIKI NEPREMIČNIH DVIGAL	37	-	-	-	-	-	-	32	3	2
OPRAVNIKI PREMIČNIH DVIGAL	82	-	-	-	1	1	-	18	52	10
DRUGI OPRAVNIKI DVIGAL-NAPRAV Z	27	-	-	-	2	-	-	4	2	19
NOSAČI	457	-	-	1	19	27	2	69	87	252
NAKLADALCI-RAZKLADALCI LADIJ	7	-	-	-	-	-	-	5	1	1
NAKLADALCI-RAZKLAD.VAGONOV-LETA	26	-	-	-	2	1	-	-	3	20
DELAVCI PRI NOTRANJEM TRANSPORT	352	-	-	1	15	24	2	50	71	189
DELAVCI PRI PRENOSU BLAGA ALI T	72	-	-	-	2	2	-	14	12	42
SKLADIŠČNI DELAVCI	5173	-	-	7	328	151	36	1133	862	2656
SKLADIŠČNIKI	1374	-	-	4	164	50	24	522	225	385
DELAVCI PRI SORT.-PAKIR.-ETIKET	2972	-	-	3	118	80	7	387	540	1837
OSTALI SKLADIŠČNI DELAVCI	827	-	-	-	46	21	5	224	97	434

6. ZAPOSLENE ŽENSKE V PODJETJIH IN DRUGIH ORGANIZACIJAH PO SKUPINAH POKLICEV IN STOPNJI STROKOVNE IZOBRAZBE V REPUBLIKI SLOVENIJI, 31. 12. 1990 (nadaljevanje)

	STOPNJA STROKOVNE IZOBRAZBE														
	SKUPAJ	*V I S O K A*	*V I Š-*	*SRED-*	*N I Ž-*	*V I S O K O-*	*K V A L I-*	*P O L-*	*N E-*						
	DOK-	*M A-*	*O S-*	*J A*	*N J A*	*J A*	*K V A L I-*	*F I C I-*	*R A N*	*K V A L I-*	*F I C I-*	*R A N*	*K V A L I-*	*F I C I-*	*R A N*
	T O R-	*G I-*	*T A-*	*S T R I*	*L I*										
	J I														
TRGOVSKO OSEBJE	32351	1	5	624	1153	6677	461	1551	19920	441	1518				
ORGANIZATORJI BLAGOVNEGA PROMETA	7515	1	5	589	1054	4281	239	119	993	64	170				
KOMERCIALISTI	4841	1	4	480	820	2757	94	73	476	26	110				
TRGOVSKI PREDSTAVNIKI-ZASTOPNIK	324	-	-	39	47	146	19	8	50	4	11				
KONTROLORJI-INŠPEKTORJI V BLAGO	66	-	-	4	6	33	-	3	16	2	2				
OSTALI ORGANIZATORJI BLAGOVNEGA	2284	-	1	66	181	1345	126	35	451	32	47				
PRODAJALCI IN POSREDNIKI	24419	-	-	35	97	2359	204	1420	18760	345	1199				
TRGOVSKI POSLOVODJE	4421	-	-	16	39	726	17	1043	2444	34	102				
PRODAJALCI V TRGOVINI	19011	-	-	11	43	1380	161	360	15925	257	874				
POSREDNIKI V BLAGOVNEM PROMETU	87	-	-	2	5	35	-	2	22	3	18				
RAZKAZOVALCI BLAGA	81	-	-	-	-	66	-	-	14	-	1				
OSTALI DELAVCI V BLAGOVNEM PROM	819	-	-	6	10	152	26	15	355	51	204				
SKLADIŠČNIKI IN MANIPULANTI Z BL	417	-	-	-	2	37	18	12	167	32	149				
SKLADIŠČNIKI V TRGOVINI	184	-	-	-	1	21	6	9	89	17	41				
MANIPULANTI Z BLAGOM V TRGOVINI	233	-	-	-	1	16	12	3	78	15	108				
GOSTINCI	21622	-	-	43	103	1717	592	331	9104	2767	6965				
VODJE GOSTINSKIH ENOT(RAZEN DIRE	719	-	-	16	37	156	13	53	321	43	80				
VODJE HOTELOV-DEPANDANS IN PODO	49	-	-	7	15	21	-	1	3	-	2				
VODJE RESTAVRACIJ-GOSTINSKIH OB	346	-	-	7	12	77	5	27	159	23	36				
OSTALI VODJE GOSTINSKIH OBJEKTO	324	-	-	2	10	58	8	25	159	20	42				
PRIPRAVLJALCI JEDI	11859	-	-	8	13	711	311	182	5515	1637	3482				
ŠEFI KUHNJ	717	-	-	8	10	141	7	43	412	41	55				
KUHARJI	6925	-	-	-	1	436	119	128	4359	658	1224				
KUHARJI-SPECIALISTI	190	-	-	-	-	8	-	1	120	25	36				
OSTALI PRIPRAVLJALCI JEDI	4027	-	-	-	2	126	185	10	624	913	2167				
NATAKARJI IN PODOBNI	5052	-	-	-	5	297	145	78	2758	609	1160				
NATAKARJI	4288	-	-	-	5	260	92	75	2521	421	914				
TOČILCI-MEŠALCI PIJAČ	764	-	-	-	-	37	53	3	237	188	246				
OSTALI DEL. V GOSTINSKIH STORITV	3992	-	-	19	48	553	123	18	510	478	2243				
RECEPTORJI-PORTIRJI	446	-	-	3	22	263	13	9	77	14	45				
GOSPODARJI-GOSPODINJE V HOTELU-	219	-	-	16	22	127	4	2	27	5	16				
SOBARJI-SOBARICE	1372	-	-	-	2	68	64	-	126	206	906				
DELAVCI PRI GOSTINSKIH STORITVA	1955	-	-	-	2	95	42	7	280	253	1276				
DELAVCI ZA OSEBNO NEGO	928	-	-	1	2	48	3	8	816	16	34				
FRIZERJI IN PODOBNI	796	-	-	1	-	27	2	8	753	2	3				
BRIVSKI-FRIZERSKI-LASULJARSKI P	67	-	-	1	-	2	-	4	59	-	1				
BRIVCI	15	-	-	-	-	1	-	-	14	-	-				
FRIZERJI-LASULJARJI	692	-	-	-	-	22	2	4	660	2	2				
PEDIKERJI-MANIKERJI	22	-	-	-	-	2	-	-	20	-	-				
KOZMETIKI-MASERJI-ŠMINKARJI IN P	132	-	-	-	2	21	1	-	63	14	31				
KOZMETIKI-ŠMINKARJI	37	-	-	-	1	6	1	-	29	-	-				
MASERJI-DELAVCI V KOPALIŠČU IN	95	-	-	-	1	15	-	-	34	14	31				
DELAVCI PRI VZDRŽ. OBJEKTOV IN ČI	22054	-	-	3	23	555	1103	44	1624	2568	16134				
UPRAVITELJI ZGRADB IN HIŠNO POMO	123	-	-	-	4	19	3	1	17	11	68				
UPRAVITELJI JAVNIH ZGRADB	70	-	-	-	3	18	2	-	13	1	33				
UPRAVITELJI ZGRADB	52	-	-	-	1	1	1	1	4	10	34				
POMOŽNO HIŠNO OSEBJE	1	-	-	-	-	-	-	-	-	-	1				
ČISTILCI-PRALCI-LIKALCI OBLAČIL-	2849	-	-	1	6	103	86	10	395	577	1671				
POSLOVODJE ČISTILCI-PRALCI-LIKA	170	-	-	1	4	24	5	6	35	17	78				
ČISTILCI OBLAČIL	73	-	-	-	-	3	5	1	13	15	36				
PRALCI OBLAČIL-PERILA	1433	-	-	-	1	42	42	2	155	237	954				
LIKALCI OBLAČIL-PERILA	1173	-	-	-	1	34	34	1	192	308	603				
DIMNIKARJI	14	-	-	-	-	-	-	-	2	1	11				
DIMNIKARJI	14	-	-	-	-	-	-	-	2	1	11				
OSTALI DELAVCI PRI VZDRŽEVANJU Č	19068	-	-	2	13	433	1014	33	1210	1979	14384				
POSLOVODJE ČISTILCI-PRALCI ZGRA	75	-	-	1	3	11	3	-	7	2	48				
ČISTILCI-PRALCI	10972	-	-	1	5	214	745	13	618	1012	8364				
ODNAŠALCI SMETI-FEKALIJI	31	-	-	-	-	-	2	-	2	2	25				
ASANATORJI-KAFILERJI	6	-	-	-	-	-	-	-	1	-	5				
DEL. PRI ČIŠČENJU PROIZV.-DRUGI	7984	-	-	-	5	208	264	20	582	963	5942				
OSTALI STORITVENI DELAVCI	157	-	-	6	6	44	4	1	39	7	50				
POGREBNIKI IN PODOBNO	11	-	-	-	1	-	-	-	6	1	3				
POGREBNIKI	2	-	-	-	-	-	-	-	-	1	1				
GROBARJI	8	-	-	-	-	-	-	-	6	-	2				
DELAVCI PRI BALZAMIRANJU IN PRE	1	-	-	-	1	-	-	-	-	-	-				
DELAVCI PRI DRUGIH STORITVAH	146	-	-	6	5	44	4	1	33	6	47				

6. ZAPOSLENE ŽENSKE V PODJETJIH IN DRUGIH ORGANIZACIJAH PO SKUPINAH POKLICEV IN STOPNJI STROKOVNE IZOBRAZBE V REPUBLIKI SLOVENIJI, 31. 12. 1990 (nadaljevanje)

* SKUPAJ *	STOPNJA STROKOVNE IZOBRAZBE										
	* V I S O K A *	* V I Š - *	* S R E D - *	* N I Ž - *	* V I S O K O - *	* K V A L I - *	* P O L - *	* N E - *	* K V A L I - *	* K V A L I - *	
	* D O K - *	* M A - *	* O S - *	* J A *	* N J A *	* J A *	* K V A L I - *	* F I C I - *	* R A N *	* F I C I - *	* F I C I - *
	* T O R - *	* G I - *	* T A - *	* *	* *	* *	* F I C I - *	* R A N *	* *	* R A N *	* R A N *
	* J I *	* S T R I *	* L I *	* *	* *	* *	* R A N *	* *	* R A N *	* R A N *	* R A N *
TURISTIČNI VODIČI	24	-	-	3	3	13	-	-	2	1	2
DELAVCI PRI STAVAH	28	-	-	2	1	19	-	1	5	-	-
GARDEROBERJI	51	-	-	1	1	5	3	-	17	5	19
OSTALI DELAVCI PRI STORITVAH	43	-	-	-	-	7	1	-	9	-	26
OSEBJE DRUŽBENEGA VARSTVA	518	-	-	1	4	75	64	2	94	58	220
ČUVARJI IN REDARJI	514	-	-	1	4	75	64	2	91	58	219
ČUVARJI PREMOŽENJA-OBJEKTOV	431	-	-	1	2	58	53	1	79	47	190
REDARJI	27	-	-	-	2	5	6	-	8	2	4
OSTALI ČUVARJI IN PODOBNI	56	-	-	-	-	12	5	1	4	9	25
GASILCI	4	-	-	-	-	-	-	-	3	-	1
GASILCI	4	-	-	-	-	-	-	-	3	-	1
UPRAVNI, ADMINISTR. IN PODOBNI DE	41446	-	12	944	2989	18825	3831	428	9970	1534	2913
DELAVCI UPRAVE	3480	-	7	540	1047	1456	136	14	219	17	44
VODJE DELA V UPRAVI	479	-	2	145	166	138	10	-	14	2	2
INŠPEKTORJI UPRAVNIH POSLOV	296	-	3	135	134	22	1	-	1	-	-
DRUGI DELAVCI UPRAVE	2705	-	2	260	747	1296	125	14	204	15	42
DELAVCI PRI ADMINISTR.-SPLOŠNIH	25051	-	5	288	1506	11690	2200	224	6295	942	1901
ORGANIZATORJI SPLOŠNIH-ADMINIST	1656	-	1	80	303	895	99	6	209	15	48
ORGANIZATORJI KADROVSKEGA DELA-	568	-	1	51	233	230	13	4	31	1	4
DELAVCI SPLOŠNIH-ADMINISTRATIVN	16772	-	3	103	590	8347	1511	166	4370	548	1134
KADROVSKI DELAVCI IN PODOBNO	1804	-	-	49	356	994	94	6	245	20	40
POMOŽNI DELAVCI SPLOŠ.-ADMINIST	4251	-	-	5	24	1224	483	42	1440	358	675
DEL. PRI OBVEŠČ.STRANK IN DAJAN	793	-	-	23	64	527	34	6	92	10	37
DELAVCI PRI OBVEŠČANJU STRANK	80	-	-	5	14	42	4	3	6	-	6
DELAVCI PRI DAJANJU TURIST. INF	435	-	-	11	30	320	13	1	42	2	16
DEL. PRI OBVEŠČ.-SPREJEM.-ODPRA	278	-	-	7	20	165	17	2	44	8	15
OPRAVNIKI STROJEV ZA OBDELAVO PO	2686	-	-	38	86	956	399	24	779	145	259
OPRAVNIKI STROJEV ZA AVT. OBDEL	1305	-	-	32	62	519	153	14	334	61	130
OPRAVNIKI KNJIGOV. STROJEV ZA O	531	-	-	1	10	274	50	6	142	15	33
OPRAVNIKI OST.STR.ZA OBDELAVO P	472	-	-	2	10	122	92	3	170	33	40
OPRAVNIKI POMOŽNIH STROJEV ZA O	378	-	-	3	4	41	104	1	133	36	56
DELAVCI PRI OST. ADMINISTR. IN P	9436	-	-	55	286	4196	1062	160	2585	420	672
DEL. PRI SPREJEMU-PREGLEDU-UREJ	2310	-	-	15	129	1055	235	25	573	81	197
DEL. PRI STAT.OPRAV. ZBIR.-ŠIFR	1173	-	-	12	79	602	82	27	245	44	82
STENOGRAFI-STROJEPISCI IN PODOB	2298	-	-	1	15	755	496	39	775	114	103
PRIMERJALCI-KOREKTORJI	99	-	-	2	5	65	2	-	15	4	6
DELAVCI SPLOŠNIH-ADMINISTRATIVNI	3556	-	-	25	58	1719	247	69	977	177	284
DELAVCI PRI RAČUN.-BLAG. IN POD.	41471	-	-	413	2248	25489	2257	501	7798	831	1934
DELAVCI PRI RAČUNOVODSKIH-FINANČ	34033	-	-	406	2131	21975	1803	364	5362	609	1383
ORGANIZATORJI RAČUNOVOD.-FINAČN	2676	-	-	220	684	1532	59	12	125	15	29
RAČUNOVODJE	2414	-	-	74	388	1740	52	7	115	19	19
KONTISTI-KNJIGOVODJE	13830	-	-	27	375	9082	856	157	2420	282	631
LIKVIDATORJI	2892	-	-	9	60	2063	132	27	462	50	89
DELAVCI FINANČNE-RAČUNOVODSKE E	12221	-	-	76	624	7558	704	161	2240	243	615
DELAVCI PRI BLAG. IN PODOBNIH DE	6608	-	-	4	99	3297	402	124	2156	142	384
ORGANIZATORJI BLAGAJNIŠKIH DEL	295	-	-	2	27	216	6	5	28	5	6
BLAGAJNIKI	4537	-	-	1	48	2436	233	73	1396	102	248
DELAVCI PRI BLAGAJNIŠKIH DELIH	1776	-	-	1	24	645	163	46	732	35	130
DELAVCI PRI MANIPULACIJI Z INVEN	830	-	-	3	18	217	52	13	280	80	167
VODJE V EKONOMATU-VODJE INVENTA	443	-	-	-	9	106	26	10	163	49	80
DELAVCI PRI NABAVI-MANIPUL. Z I	387	-	-	3	9	111	26	3	117	31	87
DELAVCI MANIPUL. DEL V PROMETU-ZV	3642	-	-	1	8	92	1352	366	93	860	273
UPRAVLJALCI PROMETA IN ZVEZ	629	-	-	1	5	67	385	41	104	3	9
UPRAVNIKI POSTAJ-LUK-PRISTANIŠČ	3	-	-	1	1	-	1	-	-	-	-
UPRAVNIKI POŠT	325	-	-	1	27	219	16	6	53	1	2
OSTALI UPRAVLJALCI PROMETA-ZVEZ	301	-	-	3	40	165	25	8	51	2	7
VLA KOVODJE IN PODOBNI	116	-	-	-	6	56	8	1	20	9	16
VLA KOVODJE-KONTROLORJI PROMETA	17	-	-	-	4	9	2	1	1	-	-
ODPRAVNIKI-PROMETNIKI V PROMETU	87	-	-	-	-	42	6	-	17	8	14
SPREVEDNIKI-VLA KOVNO OSEBJE	12	-	-	-	2	5	-	-	2	1	2
POŠTARJI IN KURIRJI	1342	-	-	3	14	694	100	49	264	64	154
PISMOŠE	59	-	-	1	-	9	18	-	16	-	15
USMERJEVALCI POŠTNIH POŠILJK	186	-	-	1	2	80	31	3	27	10	32
MANIPULATIVNI DELAVCI PRI POŠT.	1097	-	-	1	12	605	51	46	221	54	107
OPRAVNIKI TELEKOMUNIK. NAPRAV V	1555	-	-	-	5	217	217	29	472	197	418
TELEFONISTI	1149	-	-	-	4	94	148	14	321	177	391

6. ZAPOSLENE ŽENSKÉ V PODJETJIH IN DRUGIH ORGANIZACIJAH PO SKUPINAH POKLICEV IN STOPNJI STROKOVNE IZOBRAZBE V REPUBLIKI SLOVENIJI, 31. 12. 1990 (nadaljevanje)

* SKUPAJ *	STOPNJA STROKOVNE IZOBRAZBE										
	V I S O K A				VIŠ-	SRED-	NIŽ-	*VISOKO-	*KVALI-	*POL-	*NE-
	*DOK-	*MA-	*OS-	*JA	*SRED-	*NIŽ-	*VISOKO-	*KVALI-	*POL-	*NE-	
	*TOR-	*GI-	*TA-	*JI	*STR-	*LI	*FICI-	*FICI-	*FICI-	*FICI-	
	*JI	*STRI	*LI				*RAN	*RAN	*RAN	*RAN	
TELEGRAFISTI	269	-	-	-	-	105	48	14	76	10	16
OPRAVNIKI TELEKOMUNIKACIJSKIH N	137	-	-	-	1	18	21	1	75	10	11
ČLANI SK.DPS IN FUNK.IO-UO NA STA	588	4	14	431	90	41	3	1	3	-	1
FUNK.SK. SFRJ,SRS,SAP NA STAL. D	30	-	1	20	6	2	1	-	-	-	-
FUNKC.SK. SFRJ,SR,SAP, NA STAL.	12	-	-	9	1	1	1	-	-	-	-
VOLJENI FUNK.-DEL. V OBC.SK.NA	18	-	1	11	5	1	-	-	-	-	-
VOLJENI FUNK. IO-UO NA STAL.DOLŽ	268	3	7	201	37	16	1	1	1	-	1
PREDS.-ČLANI IS.SEKR.IS,PREDS.D	43	1	-	28	9	5	-	-	-	-	-
NAM.SEKR;POM.PRED.KOM.IN DR.K.T	141	2	6	116	11	5	1	-	-	-	-
VODIT. UO-ORG.IS,NAMESTNIKI-POM	83	-	1	57	17	5	-	1	1	-	1
DIPLOMATSKI-KONZULARNI PREDSTAV	1	-	-	-	-	1	-	-	-	-	-
VODJE SODIŠČ,TOŽILSTEV, PRAVOBRAN	44	-	1	43	-	-	-	-	-	-	-
PREDSTOJNIKI SODIŠČ	21	-	1	20	-	-	-	-	-	-	-
PREDSTOJNIKI JAVNIH TOŽILSTEV	17	-	-	17	-	-	-	-	-	-	-
PREDSTOJNIKI PRAVOBRANILSTEV	6	-	-	6	-	-	-	-	-	-	-
DRUGI FUNK.SKUP.IN IS NA STAL.DO	246	1	5	167	47	23	1	-	2	-	-
SEKR.NAM.ZBOR.-KOM.IN DR.KOL.TE	71	-	1	39	12	16	1	-	2	-	-
ČLANI SVETOV KOMIS.-STAL.TEL.SK	6	-	1	3	2	-	-	-	-	-	-
FUNKCIONARJI SKUPŠČIN-IS NA STA	169	1	3	125	33	7	-	-	-	-	-
VOD.-ORG. V OZD IN DRUGIH SAM.ORG	3864	14	49	1653	1175	833	17	18	78	10	17
VODIT.-ORG.POSLOV. V OZD V GOSPO	3439	6	32	1480	1041	747	17	18	72	10	16
DIREKTORJI-PREDSEDNIKI POSL.KOL	469	1	4	206	110	116	1	9	15	-	7
VOD.-ORG. PROIZVODNJE IN PROIZV	432	-	7	181	100	120	2	2	17	2	1
VOD.-ORG.RAZISK., RAZVOJA, PLANA,	362	4	8	234	77	36	-	-	1	2	-
VOD.-ORG. FINANČNEGA-RAČUNOVODS	756	-	2	272	291	180	3	-	5	-	3
VODITELJI-ORGANIZATORJI TRANSPO	31	-	-	9	5	15	-	1	-	1	-
VODITELJI-ORGANIZATORJI KOMERCI	667	-	5	236	203	185	9	4	20	3	2
VODITELJI-ORGANIZATORJI SPLOŠ.-	487	-	2	227	195	54	2	-	5	2	-
VODITELJI-ORGANIZATORJI V OZD G	235	1	4	115	60	41	-	2	9	-	3
VODITELJI V OZD DRUŽBENIH DEJAVN	425	8	17	173	134	86	-	-	6	-	1
VODITELJI ORG. ZA VZGOJO-IZOBRA	123	1	-	24	50	48	-	-	-	-	-
VODITELJI ORG. ZA KULTURO-PODOB.	39	2	-	21	11	4	-	-	1	-	-
VODITELJI ZNANST.-RAZISK.ORGANI	36	4	11	14	3	2	-	-	2	-	-
VODITELJI ZDRAVST. IN PODOB. OR	116	-	4	90	19	3	-	-	-	-	-
VODITELJI DOMOV INTERNATOV IN P	43	1	1	5	27	9	-	-	-	-	-
VODITELJI SAMOUP.ORG.-SKUP. V D	68	-	1	19	24	20	-	-	3	-	1
VOD.ZBORNIC,ZDRUŽ.,SIS DPO NA STA	123	-	1	40	41	35	-	-	3	-	3
FUNK.-VOD.ZBOR.,ZDRUŽ,SIS DPO NA	19	-	-	11	5	2	-	-	-	-	1
VOLJENI VODIT. V ZBOR.-SPLOŠ.ZD	7	-	-	4	2	-	-	-	-	-	1
VODITELJI V ZBORNICAH-SPLOŠ.ZDR	12	-	-	7	3	2	-	-	-	-	-
FUNK.-VODITELJI NA STAL.DOLŽ. V	70	-	1	20	24	24	-	-	1	-	-
FUNKCIONARJI DPO NA STALNIH DOL	55	-	1	14	21	18	-	-	1	-	-
DRUGI VODITELJI V DPO NA STALNI	15	-	-	6	3	6	-	-	-	-	-
FUNK.-VOD.NA STAL.DOLŽ.V DRUŽ. OR	34	-	-	9	12	9	-	-	2	-	2
VOLJENI VODITELJI V DRUŽB.ORG.-	18	-	-	4	4	6	-	-	2	-	2
DRUGI VODITELJI V DRUŽB.ORG.-DR	16	-	-	5	8	3	-	-	-	-	-
STROKOVNJAKI KEMIJI,FIZIKI IPD.	2305	25	43	523	158	1385	10	11	122	19	9
KEMIJI, FIZIKI IN STR. PODOBNIH	853	25	43	514	126	128	1	5	10	-	1
KEMIJI	797	22	39	481	123	123	-	1	8	-	-
FIZIKI	49	3	4	26	3	5	1	4	2	-	1
GEOFIZIKI	7	-	-	7	-	-	-	-	-	-	-
TEHNIKI KEMIJSKIH,FIZIKALIH IN P	1452	-	-	9	32	1257	9	6	112	19	8
TEHNIKI KEMIJSKIH VED	1383	-	-	9	31	1198	8	6	108	18	5
TEHNIKI FIZIKALNIH VED	56	-	-	-	-	53	-	-	2	1	-
TEHNIKI GEOFIZIKALNIH VED	13	-	-	-	1	6	1	-	2	-	3
STROKOVNJAKI NA PODR.TEHNIKE-TEHN	8413	9	48	1790	1065	4184	149	61	785	145	177
GRADBENI INŽENIRJI IN PODOBNI	1128	1	10	669	272	175	-	1	-	-	-
GRADBENI INŽENIRJI	584	-	4	241	183	155	-	1	-	-	-
INŽENIRJI-ARHITEKTI	379	1	3	348	17	10	-	-	-	-	-
INŽENIRJI GEODEZIJE	91	-	-	36	47	8	-	-	-	-	-
INŽENIRJI URBANISTI	46	-	3	38	3	2	-	-	-	-	-
KOMUNALNI-SANITARNI INŽENIRJI	28	-	-	6	22	-	-	-	-	-	-
ELEKTROINŽENIRJI IN PODOBNI	239	1	9	146	53	29	1	-	-	-	-
ELEKTROINŽENIRJI	164	-	5	108	32	18	1	-	-	-	-
INŽENIRJI ELEKTRONIKE	46	1	4	21	14	6	-	-	-	-	-
INŽENIRJI ZA TELEKOM.-SISTEME U	29	-	-	17	7	5	-	-	-	-	-

6. ZAPOSLENE ŽENSKÉ V PODJETJIH IN DRUGIH ORGANIZACIJAH PO SKUPINAH POKLICEV IN STOPNJI STROKOVNE IZOBRAZBE V REPUBLIKI SLOVENIJI, 31. 12. 1990 (nadaljevanje)

* SKUPAJ *	STOPNJA STROKOVNE IZOBRAZBE										
	V I S O K A	VIŠ-	SRED-	NIŽ-	*VISOKO-	*KVALI-	*POL-	*NE-	*KVALI-	*KVALI-	
	DOK- MA- OS- JA	JA	NJA	JA	*KVALI-	*FICI-	*KVALI-	*FICI-	*FICI-	*FICI-	
	TOR- GI- TA- * * * * *	* * * * *	* * * * *	* * * * *	*KVALI-	*FICI-	*KVALI-	*FICI-	*FICI-	*FICI-	
	JI * STRI * LI * * * * *	* * * * *	* * * * *	* * * * *	*RAN	*RAN	*RAN	*RAN	*RAN	*RAN	
STROJNI INŽENIRJI IN PODOBNI	209	-	4	73	50	77	2	-	1	2	-
STROJNI INŽENIRJI	208	-	4	73	49	77	2	-	1	2	-
LETALSKI INŽENIRJI	1	-	-	-	1	-	-	-	-	-	-
RUDARSKI INŽENIRJI	123	5	2	98	11	7	-	-	-	-	-
RUDARSKI INŽENIRJI	14	-	-	13	-	1	-	-	-	-	-
INŽENIRJI METALURGIJE	46	2	1	27	10	6	-	-	-	-	-
INŽENIRJI GEOLOGIJE	63	3	1	58	1	-	-	-	-	-	-
INŽENIRJI TEHNOLOGI	1120	1	19	603	309	175	-	4	8	1	-
INŽENIRJI TEHNOLOGIJE	1120	1	19	603	309	175	-	4	8	1	-
INŽENIRJI ORGANIZACIJE	419	1	3	128	215	64	-	1	3	1	3
INŽENIRJI ORGANIZACIJE DELA	358	1	2	124	166	58	-	1	3	1	2
INŽENIRJI ZA VARSTVO PRI DELU	61	-	1	4	49	6	-	-	-	-	1
TEHNIKI TEHNIČNIH-TEHNOLOŠKIH VE	5175	-	1	73	155	3657	146	55	773	141	174
GRADBENI TEHNIKI-TEHNIKI ARHITE	970	-	-	8	13	930	3	5	7	4	-
ELEKTROTEHNIKI-TEHNIKI ZA ELEKT	249	-	1	4	11	198	4	1	27	1	2
STROJNI-LADJEDELNIŠKI-LETALSKI	477	-	-	6	11	314	9	4	115	10	8
TEHNIKI TEHNOLOGI	1812	-	-	48	76	1498	6	17	113	17	37
RUDARSKI-METALURŠKI TEHNIKI	109	-	-	-	7	90	1	-	10	1	-
TEHNIKI GEOLOGI	23	-	-	1	-	20	-	-	1	-	1
GEOMETRI-GEODETI	122	-	-	3	7	101	6	-	2	3	-
TEHNIKI ZA ORGANIZACIJO DELA	396	-	-	2	23	251	11	15	60	15	19
TEHNIKI-RISARJI	1017	-	-	1	7	255	106	13	438	90	107
PROMETNI STROKOVNJAKI	142	-	1	6	27	63	1	1	24	4	15
PROMETNI INŽENIRJI	47	-	-	6	26	8	-	-	5	2	-
PROMETNI INŽENIRJI	42	-	-	3	24	8	-	-	5	2	-
KOMANDANTI LETAL-PILOTI-NAVIGAT	2	-	-	1	1	-	-	-	-	-	-
KAPITANI-ČASTNIKI V POMORSKEM P	1	-	-	1	-	-	-	-	-	-	-
KAPITANI-ČASTNIKI V REČNEM-JEZE	1	-	-	-	1	-	-	-	-	-	-
LADIJSKI STROJNIKI-INŽENIRJI	1	-	-	1	-	-	-	-	-	-	-
PROMETNI TEHNIKI	95	-	1	-	1	55	1	1	19	2	15
PROMETNI TEHNIKI	95	-	1	-	1	55	1	1	19	2	15
STROKOVNJAKI NARAVOSLOVNIH VED	1221	16	51	535	160	432	3	5	13	4	2
BIOLOGI,VETERINARJI,AGRONOMI IPD	763	16	51	528	146	20	-	1	1	-	-
BIOLOGI-ZOOLOGI	218	11	27	168	9	2	-	-	1	-	-
VETERINARJI	122	1	13	104	-	3	-	1	-	-	-
KMETIJSKI INŽENIRJI	368	4	10	216	133	5	-	-	-	-	-
GOZDARSKI INŽENIRJI	55	-	1	40	4	10	-	-	-	-	-
TEHNIKI NARAVOSLOVNIH VED	458	-	-	7	14	412	3	4	12	4	2
BIOLOŠKI TEHNIKI IN PODOBNI	107	-	-	1	3	99	1	1	1	-	1
VETERINARSKI TEHNIKI	71	-	-	1	3	66	-	-	-	1	-
KMETIJSKI TEHNIKI	205	-	-	3	8	182	-	2	7	3	-
GOZDARSKI TEHNIKI	75	-	-	2	-	65	2	1	4	-	1
STROKOV. MEDIC.VED IN OSTALO MED.	23568	16	180	3147	4626	11568	221	40	1026	908	1836
ZDRAVNIKI	2595	13	162	2419	1	-	-	-	-	-	-
ZDRAVNIKI SPLOŠNE PRAKSE	974	-	8	966	-	-	-	-	-	-	-
ZDRAVNIKI SPECIALISTI	972	13	137	822	-	-	-	-	-	-	-
ZOBOZDRAVNIKI-STOMATOLOGI	598	-	7	590	1	-	-	-	-	-	-
ZOBOZDRAVNIKI-SPECIALISTI	51	-	10	41	-	-	-	-	-	-	-
FARMACEVTI	744	3	18	668	48	6	-	1	-	-	-
FARMACEVTI	672	3	12	607	45	4	-	1	-	-	-
FARMACEVTI-SPECIALISTI	72	-	6	61	3	2	-	-	-	-	-
MEDICINSKI IN ZDRAVSTVENI TEHNIK	15319	-	-	52	3968	10846	33	26	323	17	54
MEDICINSKI TEHNIKI-MEDICINSKE S	10183	-	-	36	3273	6622	15	17	195	10	15
ZDRAVSTVENI TEHNIKI	4922	-	-	15	694	4031	18	9	121	7	27
BABICE	214	-	-	1	1	193	-	-	7	-	12
DENTISTI	55	-	-	1	53	1	-	-	-	-	-
DENTISTI	55	-	-	1	53	1	-	-	-	-	-
BOLNIČARJI IN POMOŽNO MEDICINSKO	4855	-	-	7	556	715	188	13	703	891	1782
BOLNIČARJI	1071	-	-	-	2	239	51	2	338	111	328
TERAPEVTI	603	-	-	5	529	52	-	-	11	2	4
POMOŽNE MEDICINSKE OSEBE	3181	-	-	2	25	424	137	11	354	778	1450
OSTALI STROKOVNJAKI	18027	25	118	5630	5567	5660	174	50	556	87	160
MATEMATIKI,STATISTIKI IN PODOBNI	1385	2	13	534	476	319	11	10	13	6	1
MATEMATIKI	81	1	4	55	13	8	-	-	-	-	-
STATISTIKI	211	1	3	55	64	73	2	1	7	5	-
ORGANIZATORJI SISTEMOV	683	-	6	280	261	126	2	4	3	1	-

6. ZAPOSLENE ŽENSKE V PODJETJIH IN DRUGIH ORGANIZACIJAH PO SKUPINAH POKLICEV IN STOPNJI STROKOVNE IZOBRAZBE V REPUBLIKI SLOVENIJI, 31. 12. 1990 (nadaljevanje)

* SKUPAJ *	STOPNJA STROKOVNE IZOBRAZBE										
	V I S O K A			VIŠ-	SRED-	NIŽ-	*VISOKO-	*KVALI-	*POL-	*NE-	
	*DOK-	*MA-	*OS-	*JA	*NJA	*JA	*KVALI-	*FICI-	*KVALI-	*KVALI-	
	*TOR-	*GI-	*TA-				*FICI-	*RAN	*FICI-	*FICI-	
	*JI	*STRI	*LI				*RAN		*RAN	*RAN	
ANALITIKI SISTEMOV	410	-	-	144	138	112	7	5	3	-	1
STATISTIČNI IN PODOBNI TEHNIKI	541	-	-	11	76	363	17	2	54	9	9
STATISTIČNI TEHNIKI	198	-	-	1	15	130	12	-	30	5	5
TEHNIKI PROGRAMERJI	343	-	-	10	61	233	5	2	24	4	4
EKONOMISTI, FINANČNI IN PODOBNI S	5565	2	30	1747	2296	1336	31	5	71	12	35
EKONOMISTI	3260	2	21	1109	1425	646	12	2	24	3	16
EKONOMISTI PLANERJI	1128	-	4	293	436	342	8	2	27	7	9
KNJIGOVODSKI STROKOVNJAKI	273	-	-	26	77	146	6	-	13	1	4
FINANČNI STROKOVNJAKI	904	-	5	319	358	202	5	1	7	1	6
EKONOMSKI IN FINANČNI TEHNIKI	3934	-	-	12	94	3130	98	32	401	57	110
EKONOMSKI TEHNIKI	3421	-	-	9	79	2738	88	23	335	50	99
FINANČNI TEHNIKI	513	-	-	3	15	392	10	9	66	7	11
PRAVNIKI	1758	-	10	1296	442	9	1	-	-	-	-
SODNIKI	338	-	-	338	-	-	-	-	-	-	-
PRAVOSODNI STROKOVNJAKI	121	-	2	118	-	1	-	-	-	-	-
OSTALI PRAVNIKI	1299	-	8	840	442	8	1	-	-	-	-
STROKOVNJAKI DRUŽBENIH VED	2788	9	35	956	1679	104	2	-	2	-	1
GEOGRAFI	19	-	3	14	2	-	-	-	-	-	-
ZGODOVINARJI-ARHEOLOGI	63	4	4	49	4	2	-	-	-	-	-
ETNOLOGI-ANTROPOLOGI	37	-	6	31	-	-	-	-	-	-	-
FILZOZOFI	16	-	2	13	1	-	-	-	-	-	-
SOCIOLOGI-POLITOLOGI	132	4	9	99	17	3	-	-	-	-	-
PSIHOLOGI	451	-	5	438	5	3	-	-	-	-	-
PEDAGOGI	782	1	5	230	507	39	-	-	-	-	-
STROKOVNJAKI ZA POKLIC. USMER.-	135	-	1	51	68	12	1	-	2	-	-
SOCIALNI DELAVCI	1153	-	-	31	1075	45	1	-	-	-	1
FILOLOGI IN PODOBNI	512	5	18	350	73	65	-	-	-	1	-
FILOLOGI-LINGVISTI	141	5	15	112	4	5	-	-	-	-	-
PREVAJALCI-TOLMAČI	371	-	3	238	69	60	-	-	-	1	-
STROKOVNJAKI DOKUMENTALISTI	978	6	9	399	366	173	8	1	12	1	3
BIBLIOTEKARSKI STROKOVNJAKI	612	1	2	181	302	114	4	1	5	-	2
ARHIVARSKI STROKOVNJAKI	98	-	1	45	23	21	3	-	3	1	1
MUZEJSKI STROKOVNJAKI	143	5	4	102	13	18	-	-	1	-	-
STROKOVNJAKI DOKUMENTALISTI	125	-	2	71	28	20	1	-	3	-	-
NOVINARJI IN NOVINARSKI SODELAVCI	566	1	3	325	65	161	6	-	3	1	1
UREDNIKI-NOVINARJI	301	1	1	180	34	78	4	-	3	-	-
NOVINARSKI SODELAVCI	175	-	2	95	23	52	1	-	-	1	1
REDAKTORJI	73	-	-	42	6	24	1	-	-	-	-
PUBLICISTI	11	-	-	7	2	2	-	-	-	-	-
NOVINARSKI TEHNIKI	6	-	-	1	-	5	-	-	-	-	-
UČNO OSEBJE	24198	162	203	3729	10059	8127	132	52	1369	55	310
UČNO OSEBJE UNIVERZ, VISOKIH, VIŠJ	667	159	178	293	15	21	1	-	-	-	-
PROFESORJI UNIVERZ(VISOKIH-VIŠJ	86	70	3	13	-	-	-	-	-	-	-
DOCENTI-VIŠJI PREDAVATELJI-PRED	139	45	47	47	-	-	-	-	-	-	-
ASISTENTI	223	39	97	85	2	-	-	-	-	-	-
STROKOVNI SODELAVCI (KATEDER-SE	219	5	31	148	13	21	1	-	-	-	-
UČNO OSEBJE OSTALIH ŠOL	21780	3	21	3155	9735	7484	102	33	962	48	237
PROFESORJI (SREDNJIH-OSNOVNIH-Š	2293	3	17	2246	21	6	-	-	-	-	-
PREDMETNI UČITELJI	6537	-	2	664	5193	666	4	2	5	1	-
UČITELJI	6368	-	1	167	3946	2230	2	18	2	1	1
VZGOJITELJI	6582	-	1	78	575	4582	96	13	955	46	236
OSTALO UČNO OSEBJE	1751	-	4	281	309	622	29	19	407	7	73
DIREKTORJI-UPRAVITELJI ŠOL	357	-	2	104	175	74	-	1	1	-	-
ŠOLSKI INŠPEKTORJI	1	-	-	-	1	-	-	-	-	-	-
STROKOV. ZA IZBRAŽ. METODE(PED	141	-	2	128	6	5	-	-	-	-	-
OSTALO UČNO IN PODOBNO OSEBJE	1252	-	-	49	127	543	29	18	406	7	73
UMETNIKI IN UMETNIŠKI SODELAVCI	765	-	6	208	83	388	27	2	33	2	16
KNJIŽEVNIKI IN KNJIŽEVNI KRITIKI	9	-	-	5	2	1	-	-	-	1	-
KNJIŽEVNIKI	7	-	-	3	2	1	-	-	-	1	-
KRITIKI	2	-	-	2	-	-	-	-	-	-	-
SCENSKI UMETNIKI-SCENSKI SODELAV	219	-	1	89	23	80	13	-	10	-	3
REŽISERJI	17	-	-	8	-	8	-	-	1	-	-
IGRALCI	79	-	1	51	6	17	3	-	1	-	-
VOĐITELJI-NAPOVEDOVALCI	29	-	-	4	4	19	2	-	-	-	-
PRODUCENTI PROGRAMA	40	-	-	17	5	15	3	-	-	-	-
SCENSKI SODELAVCI	54	-	-	9	8	21	5	-	8	-	3

6. ZAPOSLENE ŽENSKE V PODJETJIH IN DRUGIH ORGANIZACIJAH PO SKUPINAH POKLICEV IN STOPNJI STROKOVNE IZOBRAZBE V REPUBLIKI SLOVENIJI, 31. 12. 1990 (nadaljevanje)

* SKUPAJ *	STOPNJA STROKOVNE IZOBRAZBE										
	V I S O K A	VIŠ-	SRED-	NIŽ-	*VISOKO-	*KVALI-	*POL-	*NE-			
	DOK- MA- OS- JA	TOR- GI- TA- JA		NJA	JA	*KVALI-	*FICI-	*KVALI-	*KVALI-		
	JI STRI LI					*FICI-	*RAN	*FICI-	*FICI-		
						*RAN		*RAN	*RAN		
GLASBENIKI IN GLASBENI SODELAVCI	181	-	2	79	28	50	7	1	3	-	11
SKLADATELJI-GLASBENI ARANŽERJI	1	-	-	-	1	-	-	-	-	-	-
GLASBENIKI INSTRUMENTALISTI	94	-	2	59	17	14	-	1	-	-	1
OPERNI PEVCI	64	-	-	10	5	30	7	-	3	-	9
GLASBENI SODELAVCI	22	-	-	10	5	6	-	-	-	-	1
KOREOGRAFI IN PLESALCI	43	-	-	2	5	27	7	-	2	-	-
KOREOGRAFI	4	-	-	1	2	1	-	-	-	-	-
PLESALCI	39	-	-	1	3	26	7	-	2	-	-
LIKOVNI UMETNIKI IN LIKOVNI SODE	312	-	3	33	24	230	-	1	18	1	2
SLIKARJI-KIPARJI	15	-	2	7	2	2	-	-	1	-	1
OBLIKOVALCI-UMETNIKI UPORABNE U	183	-	1	23	16	134	-	1	7	-	1
SCENOGRAFI-KOSTUMOGRAFI	4	-	-	1	1	1	-	-	1	-	-
DEKORATERJI-RISARJI	103	-	-	2	5	86	-	-	9	1	-
UMETNIŠKI FOTOGRAFI-SNEMALCI	7	-	-	-	-	7	-	-	-	-	-
ARTISTI IN HUMORISTI	1	-	-	-	1	-	-	-	-	-	-
HUMORISTI	1	-	-	-	1	-	-	-	-	-	-
DELAVCI NA PODROČJU TELESNE KULTU	39	-	-	10	12	14	1	1	1	-	-
STROKOVNO-PEDAG.OSEBJE NA PODR.T	38	-	-	10	12	14	1	1	-	-	-
ŠPORTNI TRENERJI-VADITELJI	11	-	-	2	2	7	-	-	-	-	-
ORGANIZATORJI REKREACIJE	19	-	-	5	7	5	1	1	-	-	-
STROK.-PEDAG.OSEBJE NA PODROČ.T	8	-	-	3	3	2	-	-	-	-	-
PROFESIONALNI ŠPORTNIKI	1	-	-	-	-	-	-	-	1	-	-
PROFESIONALNI ŠPORTNIKI	1	-	-	-	-	-	-	-	1	-	-
DELAVCI BREZ POKLICIA	1031	-	-	3	5	117	17	13	61	76	739
DELAVCI BREZ STALNEGA POKLICIA	77	-	-	-	-	-	-	-	3	1	73
DELAVCI BREZ STALNEGA POKLICIA	77	-	-	-	-	-	-	-	3	1	73
NK DELAVCI,NERAZVRŠČENI DRUGOD	890	-	-	-	-	75	15	13	54	75	658
NK DELAVCI,NERAZVRŠČENI DRUGOD	890	-	-	-	-	75	15	13	54	75	658
NK DELAVCI,NERAZVRŠČENI DRUGOD	64	-	-	3	5	42	2	-	4	-	8
NEZNANO	64	-	-	3	5	42	2	-	4	-	8

7. ZAPOSLENE OSEBE V PODJETJIH IN DRUGIH ORGANIZACIJAH PO SKUPINAH POKLICEV IN STOPNJI STROKOVNE USPOSOBLJENOSTI V REPUBLIKI SLOVENIJI, 31. 12. 1990 (nadaljevanje)

	STOPNJA STROKOVNE USPOSOBLJENOSTI										
	SKUPAJ	V I S O K A			*VIŠ-	*SRED-	*NIŽ-	*VISOKO-	*KVALI-	*POL-	*NE-
		*DOK-	*MA-	*OS-	*JA	*NJA	*JA	*KVALI-	*FICI-	*KVALI-	*KVALI-
	*TOR-	*GI-	*TA-	*	*	*	*FICI-	*RAN	*FICI-	*RAN	
	*JI	*STRI	*LI	*	*	*	*RAN	*	*RAN	*RAN	
POSLOVODJE-NADZORNIKI NA POVRŠI	126	-	-	-	4	80	-	8	32	2	-
POVRŠINSKI KOPAČI	70	-	-	-	-	-	-	2	56	6	6
MINERJI NA POVRŠINSKEM KOPU	82	-	-	-	-	7	-	3	59	11	2
IZVOZNIKI-TRANSP. DEL. NA POVRŠ	35	-	-	-	-	-	-	-	21	14	-
DRUGI DELAVCI NA POVRŠINSKEM KO	170	-	-	-	-	1	1	2	71	61	34
GLOBINSKI VRTALCI	518	-	-	-	1	108	-	96	258	52	3
POSLOV.-NADZORNIKI PRI GLOBINSK	203	-	-	-	1	104	-	52	46	-	-
GLOBINSKI VRTALCI	180	-	-	-	-	4	-	11	139	24	2
DRUGI DELAVCI PRI GLOBINSKEM VR	135	-	-	-	-	-	-	33	73	28	1
OPLEMENITELJI RUDE	362	-	-	-	3	44	-	3	159	63	90
POSLOV.-NADZORNIKI PRI OPLEMENI	35	-	-	-	2	28	-	-	4	1	-
FLOTERJI RUDE	34	-	-	-	1	13	-	3	14	3	-
SEPARATERJI RUDE	167	-	-	-	-	2	-	-	59	31	75
SUŠILCI IN ŽGALCI RUDE	11	-	-	-	-	-	-	-	9	2	-
MLEVCI IN DROBILCI RUDE	44	-	-	-	-	-	-	-	30	7	7
DRUGI OPLEMENITELJI RUDE	71	-	-	-	-	1	-	-	43	19	8
PROIZVAJALCI IN OBDELOVALCI KOVIN	20453	-	-	5	207	1523	495	937	8393	6519	2374
PROIZVAJALCI IN TOPILCI KOVIN	6007	-	-	-	63	571	87	142	2874	1989	281
POSLOVODJE-NADZORNIKI V PROIZVO	543	-	-	-	61	390	-	18	65	9	-
OPRAVNIKI METALURŠKIH PEČI	161	-	-	-	-	15	-	19	114	5	8
RAFINERJI KOVIN	12	-	-	-	-	-	-	-	10	-	2
ELEKTROLIZERJI KOVIN	319	-	-	-	-	13	-	-	98	204	4
TOPILCI (TALILCI IN SEGREV.) V PR	625	-	-	-	-	9	6	28	437	110	35
LIVARJI	1282	-	-	-	-	22	21	10	748	386	95
JEDRARJI-KALUPARJI KOVINSKIH OD	719	-	-	-	1	14	12	23	408	232	29
STREŽAJI METALURŠKIH PEČI	366	-	-	-	-	6	-	21	246	74	19
KONTROLORJI V PROIZVODNJI KOVIN	441	-	-	-	1	81	3	4	281	50	21
DRUGI DELAVCI V PROIZVODNJI-VLI	1539	-	-	-	-	21	45	19	467	919	68
VALJALCI KOVIN	1026	-	-	-	3	68	2	177	659	106	11
POSLOVODJE PRI VALJANJU KOVIN	76	-	-	-	2	57	-	-	17	-	-
VALJALCI KOVIN	630	-	-	-	1	10	-	99	465	51	4
IZVLAČILCI KOVIN	310	-	-	-	-	-	2	78	171	53	6
IZTISKALCI KOVIN	10	-	-	-	-	1	-	-	6	2	1
TERMIČNI OBDELOVALCI KOVIN	5311	-	-	1	64	331	120	479	2818	1230	268
POSLOVODJE PRI TERMIČNI OBDELAV	205	-	-	1	15	136	-	21	32	-	-
SEGREVALCI KOVIN	94	-	-	-	-	1	-	11	30	48	4
ŽARILCI KOVIN	355	-	-	-	-	58	-	43	207	37	10
KALILCI	352	-	-	-	1	14	7	18	249	49	14
VARILCI-REZALCI KOVIN	4305	-	-	-	48	122	113	386	2300	1096	240
DRUGI OBDELOVALCI KOVIN	8109	-	-	4	77	553	286	139	2042	3194	1814
DRUGI POSLOVODJE PRI OBDELAVI K	404	-	-	-	52	238	-	30	84	-	-
SPAJKARJI	102	-	-	-	3	-	11	-	35	37	16
GALVANIZERJI	684	-	-	-	1	21	149	3	174	241	95
KOSITARJI	64	-	-	-	-	1	-	3	35	25	-
EMAJLIRCI	371	-	-	-	-	2	2	-	60	288	19
KOVINOŠKROPILCI	178	-	-	-	-	1	7	-	23	109	38
OBDELOVALCI KOVIN	2309	-	-	-	-	42	27	24	603	760	853
DELAVCI PRI POMOŽ. DELIH V OBDE	3340	-	-	-	1	100	69	60	818	1532	760
KONTROLORJI V OBDELAVI KOVIN	657	-	-	4	20	148	21	19	210	202	33
OBLIKOVALCI IN PREDELOVALCI KOVIN	49024	-	-	1	662	4539	841	4196	29438	6999	2348
OBLIKOVALCI KOVIN	34180	-	-	-	507	3634	402	3478	22984	2396	779
POSLOVODJE PRI OBLIKOVANJU KOVI	2420	-	-	-	206	1402	1	392	408	10	1
KOVAČI	968	-	-	-	7	20	1	69	649	127	95
ORODJARJI IN MODELARJI ORODJA	3654	-	-	-	10	369	18	325	2815	92	25
KLJUČAVNIČARJI	15881	-	-	-	161	929	73	1854	11787	838	239
KOVINOSTRUGARJI	6030	-	-	-	54	414	139	534	4303	435	151
KOVINOREZKALCI	2251	-	-	-	48	165	46	188	1630	106	68
KOVINOSKOBLARJI IN KOVINODOLBIL	111	-	-	-	-	5	7	16	70	12	1
KOVINOVRTALCI	830	-	-	-	-	17	76	47	370	234	86
KOVINOREZALCI	979	-	-	-	-	16	26	32	454	357	94
KONTROLORJI PRI OBLIKOVANJU KOV	1056	-	-	-	21	297	15	21	498	185	19
DRUGI OBLIKOVALCI IN PREDELOVALC	14844	-	-	1	155	905	439	718	6454	4603	1569
POSLOVODJE PRI PREDELAVI KOVIN	985	-	-	1	141	504	1	97	241	-	-
BRUSILCI IN POLIRCI KOVIN	2489	-	-	-	6	84	60	124	1417	595	203
OSTRILCI KOVIN	324	-	-	-	-	32	11	6	197	45	33
ARMIRCI	1093	-	-	-	-	3	15	229	599	185	62

7. ZAPOSLENE OSEBE V PODJETJIH IN DRUGIH ORGANIZACIJAH PO SKUPINAH POKLICEV IN STOPNJI STROKOVNE USPOSOBLJENOSTI V REPUBLIKI SLOVENIJI, 31. 12. 1990 (nadaljevanje)

***** STOPNJA STROKOVNE USPOSOBLJENOSTI *****											
* SKUPAJ *	***** V I S O K A *****										
* * * * *	* DOK *	* MA *	* OS *	* JA *	* SRED *	* NIŽ *	* VISOKO *	* KVALI *	* POL *	* NE *	
* * * * *	* TOR *	* GI *	* TA *	* * *	* NJA *	* JA *	* KVALI *	* FICI *	* KVALI *	* FICI *	
* * * * *	* JI *	* STRI *	* LI *	* * *	* * *	* * *	* RAN *	* RAN *	* RAN *	* RAN *	

KLEPARJI	2328	-	-	-	2	91	71	190	1553	334	87
PLETILCI IN TKALCI KOVIN	158	-	-	-	-	1	-	-	38	111	8
STISKALCI KOVIN	1830	-	-	-	-	23	132	9	490	923	253
OSTALI PREDELOVALCI KOVIN STROJ	3398	-	-	-	6	97	85	42	1453	1300	415
OSTALI PREDELOVALCI KOVIN ROČNO	2239	-	-	-	-	70	64	21	466	1110	508
MEHAN. IN MONT. MOTOR., STROJ., MEHAN	24293	-	-	22	433	3942	461	2445	14558	1701	731
MEHAN. IN MONT. MOTOR.-ENERG. NAP	1070	-	-	4	53	354	11	235	383	24	6
POSLOV. MONTAŽE-VZDRŽ. MOTOR.-EN	428	-	-	-	53	175	-	125	75	-	-
MEHANIKI-MONTERJI MOTOR.Z NOTR.	263	-	-	-	-	69	2	61	115	13	3
MEHANIKI-MONTERJI PARNIH STROJE	109	-	-	-	-	12	9	9	76	1	2
MEHANIKI-MONTERJI VODNIH TURBIN	87	-	-	-	-	18	-	34	34	-	1
KONTR. V PROIZ. SESTAV. VZD. MOTOR.	183	-	-	4	-	80	-	6	83	10	-
MEHANIKI IN MONTERJI STROJEV	9567	-	-	14	169	1359	220	947	6167	467	224
POSLOV. IZDELAVE-MONTAŽE-VZDRŽE	1340	-	-	14	151	700	1	140	302	32	-
MEHANIKI-MONTERJI ORODNIH STROJ	907	-	-	-	-	70	37	77	704	12	7
MEHANIKI-MONTERJI KMETIJSKIH ST	424	-	-	-	-	35	1	14	317	38	19
MEHANIKI-MONTERJI RUDARSKIH STR	481	-	-	-	-	13	-	10	413	37	8
MEHAN.-MONT. GRAD. STR. IN STR.Z	366	-	-	-	-	10	6	59	277	11	3
MEHANIKI-MONTERJI TEKSTILNIH ST	890	-	-	-	1	96	12	133	623	19	6
MEHANIKI-MONTERJI TISKARSKIH ST	74	-	-	-	-	16	1	5	50	1	1
MEHANIKI-MONTERJI PISARNIŠKIH S	31	-	-	-	-	2	3	2	23	1	-
KONTROLORJI V PROIZ. SESTAV. VZDR	587	-	-	-	17	118	2	32	379	35	4
MEHANIKI-MONTERJI STROJEV	4467	-	-	-	-	299	157	475	3079	281	176
MEHAN. IN MONTER. IND. INŠTALACIJ	3591	-	-	1	91	407	70	313	2146	244	319
POSL. IZDEL.-MONTAŽE-VZDRŽ. IND. I	450	-	-	1	68	190	2	62	64	32	31
MEHAN.-MONT. OGREV.-OHLAJEVAL.-K	1012	-	-	-	1	44	13	84	649	68	153
MEHANIKI-MONTERJI DVIGAL.-ŽERJAV	184	-	-	-	8	18	-	50	106	1	1
MEHANIKI-MONTERJI ČRPALK	186	-	-	-	-	1	12	30	90	13	40
MEHAN.-MONT. REGUL.-VARNOST. INS	145	-	-	-	3	11	7	1	52	44	27
MEHANIKI-MONTERJI METALURŠKIH N	187	-	-	-	-	34	-	16	136	1	-
MEHANIKI-MONTERJI PNEVMAT. NAPRA	133	-	-	-	-	10	6	19	55	11	32
KONTROLORJI INDUSTRIJ. INŠTALAC	36	-	-	-	-	9	-	6	20	-	1
MEHANIKI-MONTERJI IND. NAPRAV-IN	1258	-	-	-	11	90	30	45	974	74	34
MEHANIKI IN MONTERJI VOZIL	9111	-	-	3	110	1584	86	890	5420	840	178
POSLOVODJE V PROIZ.-MONTAŽI-VZD	1209	-	-	2	100	704	-	263	139	1	-
MEHANIKI-MONTERJI LETAL	161	-	-	-	-	77	-	49	32	2	1
MEHANIKI-MONTERJI CESTNIH MOTOR	6021	-	-	-	4	445	11	434	4371	643	113
MEHANIKI-MONTERJI TIRNIH VOZIL	373	-	-	-	-	11	3	96	222	39	2
MEHANIKI-MONTERJI PLOVNIH OBJEK	64	-	-	-	-	9	-	3	50	2	-
KONTROLORJI V PROIZ.-MONTAŽI-VZ	541	-	-	1	3	298	4	24	200	8	3
DRUGI MEHANIKI-MONTERJI VOZIL	742	-	-	-	3	40	68	21	406	145	59
FINOMEHANIKI	929	-	-	-	9	232	74	59	430	124	1
POSLOVODJE FINOMEHANIČNIH DEL	81	-	-	-	8	48	-	10	15	-	-
URARJI	41	-	-	-	-	4	-	2	33	2	-
FINOMEHANIKI-MONTERJI OPTIČNIH	109	-	-	-	-	8	38	5	56	2	-
FINOMEHANIKI-MONTERJI MERIL. INS	589	-	-	-	1	131	32	26	296	103	-
FINOMEHANIKI-MONTERJI MEDIC. IN	21	-	-	-	-	1	-	8	12	-	-
KONTROLORJI FINOMEHANIČNIH DEL	88	-	-	-	-	40	4	8	18	17	1
OROŽARJI	25	-	-	-	1	6	-	1	12	2	3
POSLOVODJE-OROŽARJI	1	-	-	-	1	-	-	-	-	-	-
PUŠKARJI	18	-	-	-	-	3	-	1	11	-	3
MEHANIKI ZA ARTILERIJSKO OROŽJE	3	-	-	-	-	-	-	-	1	2	-
KONTROLORJI PROIZ.-MONTAŽE-VZDR	3	-	-	-	-	3	-	-	-	-	-
INSTALATERJI IN DELAVCI NA KOV. K	3613	-	-	2	92	312	36	366	2092	504	209
INSTALATERJI CEVOVODOV	2397	-	-	1	49	194	28	284	1444	219	178
POSLOVODJE-INSTALATERJI	261	-	-	1	34	99	2	74	46	5	-
INSTALATERJI VODOVODOV-KANALIZA	1288	-	-	-	1	51	16	136	882	103	99
INSTALATERJI PLINOVODOV	54	-	-	-	-	1	-	-	44	5	4
INSTALATERJI CENTRALNE KURJAVE	553	-	-	-	1	30	7	61	375	47	32
KONTROLORJI CEVOVODOV-CEVOVODNI	33	-	-	-	-	8	-	7	13	4	1
INSTALATERJI CEVOVODOV	208	-	-	-	13	5	3	6	84	55	42
INSTALAT. IN SESTAVLJ. KOV. VRVI	141	-	-	-	16	14	1	1	45	48	16
POSLOV. MONTER.-INSTAL. KOVIN.V	35	-	-	-	15	7	1	1	5	5	1
SESTAVLJALCI KOVINSKIH VRVI-KAB	75	-	-	-	-	4	-	-	16	42	13
INST. KOV. VRVI-KABLOV NA NAFT. P	19	-	-	-	-	-	-	-	19	-	-
DRUGI INST.-SESTAV. KOVINSKIH V	12	-	-	-	1	3	-	-	5	1	2

7. ZAPOSLENE OSEBE V PODJETJIH IN DRUGIH ORGANIZACIJAH PO SKUPINAH POKLICEV IN STOPNJI STROKOVNE USPOSOBLJENOSTI V REPUBLIKI SLOVENIJI, 31. 12. 1990 (nadaljevanje)

* SKUPAJ *	STOPNJA STROKOVNE USPOSOBLJENOSTI									
	V I S O K A	VIŠ-	SRED-	NIŽ-	*VISOKO-	*KVALI-	* FICI-	*KVALI-	POL-	* NE-
	DOK- TOR- JI	MA- GI- STRI	OS- TA- LI	JA	NJA	JA	*KVALI- *FICI- RAN	* FICI- RAN	*KVALI- RAN	* FICI- RAN
MANIPULANTI V PROIZVODNJI KERAM	228	-	-	-	-	-	-	39	152	37
OSTALI PROIZVAJALCI KERAMIKE-PO	305	-	-	-	-	9	-	84	157	54
PROIZVAJALCI OPEKE IN STREŠNIKOV	497	-	-	-	3	21	1	137	193	129
POSLOVODJE V PROIZVODNJI OPEKE-	45	-	-	-	3	15	-	14	1	-
OBLIKOVALCI OPEKE-STREŠNIKOV	104	-	-	-	-	-	-	42	20	42
OPRAVNIKI PEČI ZA OPEKO-STREŠNI	53	-	-	-	-	3	-	34	8	7
MANIPULANTI SUROVIN V PROIZ. OP	130	-	-	-	-	-	1	26	87	16
DELAVCI V PROIZVODNJI OPEKE-STR	165	-	-	-	-	3	-	21	77	64
PROIZVAJALCI STEKLA	1478	-	-	-	9	42	62	70	736	255
POSLOVODJE V PROIZVODNJI STEKLA	122	-	-	-	9	28	-	61	24	-
PRIPRAVLJALCI SUROVIN V PROIZV.	83	-	-	-	-	4	2	-	11	49
OPRAVNIKI STEKLARSKIH PEČI	51	-	-	-	-	4	-	-	36	8
STEKLOPIHALCI	613	-	-	-	-	2	59	7	469	16
LIVARJI STEKLA	13	-	-	-	-	2	1	-	6	2
STISKALCI STEKLA	223	-	-	-	-	-	-	-	28	175
VALJALCI-POTEGOVALCI-STANJŠEVAL	7	-	-	-	-	-	-	-	6	1
ŽARILCI-KALILCI STEKLA	15	-	-	-	-	-	-	-	8	5
OPRAVNIKI STROJEV ZA PROIZ. STE	121	-	-	-	-	2	-	-	81	32
KONTROLORJI V PROIZVODNJI STEKL	230	-	-	-	-	-	-	2	73	154
OBDELOVALCI STEKLA	2237	-	-	-	7	115	134	78	1013	442
POSLOVODJE PRI OBDELAVI STEKLA	196	-	-	-	7	67	-	68	54	-
REZALCI STEKLA	185	-	-	-	-	6	3	3	89	60
BRUSILCI STEKLA	789	-	-	-	-	6	34	3	628	94
GLADILCI STEKLA	104	-	-	-	-	-	22	-	47	27
GRAVERJI STEKLA	39	-	-	-	-	-	5	2	5	5
MATIRARJI STEKLA	8	-	-	-	-	-	1	-	6	1
SLIKARJI STEKLA	55	-	-	-	-	7	2	-	21	24
KONTROLORJI PRI OBDELAVI STEKLA	106	-	-	-	-	13	31	-	13	42
OBDELOVALCI STEKLA	755	-	-	-	-	16	36	2	150	189
KEMIJSKI IN PODOBNI DELAVCI	7933	-	-	2	82	930	32	83	3875	1620
OPRAV.NAPRAV ZA MEH.OBD.SUR.V KE	1027	-	-	-	11	79	15	10	467	309
POSLOV. MEH. OBDELAVE V KEMIČNI	98	-	-	-	11	46	-	4	37	-
OPRAVNIKI DROBILNIC-MLINOV V KE	225	-	-	-	-	12	-	-	161	47
OPRAVNIKI MEŠALNIKOV V KEM. PRO	458	-	-	-	-	17	14	4	182	168
OPRAVNIKI NAPRAV ZA SEJANJE V K	124	-	-	-	-	2	1	2	41	37
OPRAV.NAPR. ZA STISK.-VALJAN.V	122	-	-	-	-	2	-	-	46	57
OPRAV. PEČI-APARAT. ZA TERMIČ.-K	377	-	-	-	2	34	2	4	152	85
POSLOVODJE V KEMIČNO-TERMIČNIH	40	-	-	-	2	22	-	2	14	-
KUHARJI-TOPILCI V KEM.-TERMIČ.O	51	-	-	-	-	-	2	-	25	20
PRAŽILCI-ŽGALCI V KEM.-TERMIČ.	64	-	-	-	-	-	-	-	12	49
SUŠILCI-IZPARILCI V KEM.-TERMIČ	40	-	-	-	-	1	-	2	23	1
OPRAVNIKI PEČI-APAR. V KEM.-TER	182	-	-	-	-	11	-	-	78	15
OPRAVNIKI NAPRAV ZA FILTRIRANJE	144	-	-	-	-	7	1	-	68	58
POSLOVODJE PRI FILTRACIJI V KEM	5	-	-	-	-	5	-	-	-	-
OPRAVNIKI FILTER STISKALNIC	1	-	-	-	-	-	1	-	-	-
OPRAVNIKI ROTACIJSKIH FILTROV	23	-	-	-	-	1	-	-	8	14
OPRAVNIKI CENTRIFUG	1	-	-	-	-	-	-	-	-	1
OPRAVNIKI NAPRAV ZA FILTRIRANJE	114	-	-	-	-	1	-	-	60	44
OPRAVNIKI NAPRAV ZA DESTILACIJO	84	-	-	-	1	6	-	-	50	19
POSLOVODJE PRI DESTILACIJI V KE	8	-	-	-	1	4	-	-	3	-
DESTILATERJI	40	-	-	-	-	2	-	-	27	9
OPRAVNIKI NAPRAV ZA REKREACIJO-	36	-	-	-	-	-	-	-	20	10
OPRAV.NAPRAV ZA RAFINACIJO IN EK	18	-	-	-	-	4	-	-	9	5
POSLOVODJE PRI RAFINACIJI-EKSTR	1	-	-	-	-	1	-	-	-	-
RAFINERJI	8	-	-	-	-	2	-	-	6	-
EKSTRAHERJI	9	-	-	-	-	1	-	-	3	5
OPRAVNIKI NAPRAV V RAFINERIJI NA	116	-	-	-	1	21	1	2	82	3
POSLOVODJE PRI RAFINIRANJU NAFT	22	-	-	-	1	19	-	-	2	-
OPRAVNIKI NAPRAV ZA ODSTR.PRIME	20	-	-	-	-	1	-	-	17	-
DESTILATERJI NAFT	12	-	-	-	-	-	-	-	12	-
OPRAVNIKI ČRPAL.NAPRAV V RAFINE	33	-	-	-	-	-	1	-	29	-
MEŠALCI BENCINA	5	-	-	-	-	-	-	-	4	1
OSTALI STROKOVNJAKI V RAFINERIJ	24	-	-	-	-	1	-	2	18	2
OPRAVNIKI NAPRAV V KEM. IN PODOB	4929	-	-	-	29	316	13	31	2380	1131
POSLOVODJE V KEM.-FARMACIJSKI P	356	-	-	-	29	201	-	7	119	-
OPRAVNIKI NAPRAV ZA KEMIČNO BEL	5	-	-	-	-	1	1	-	1	1

7. ZAPOSLENE OSEBE V PODJETJIH IN DRUGIH ORGANIZACIJAH PO SKUPINAH POKLICEV IN STOPNJI STROKOVNE USPOSOBLJENOSTI V REPUBLIKI SLOVENIJI, 31. 12. 1990 (nadaljevanje)

	STOPNJA STROKOVNE USPOSOBLJENOSTI												
	SKUPAJ	V I S O K A					*VIS- *JA*	*SRED- *NJA*	*NIŽ- *JA*	*VISOKO- *FICI- *RAN	*KVALI- *FICI- *RAN	*POL- *FICI- *RAN	*NE- *FICI- *RAN
		*DOK- *TOR- *JI	*MA- *GI- *STRI	*OS- *TA- *LI									
OPRAVNIKI NAPRAV ZA PROIZ. KOKS	63	-	-	-	-	11	-	4	20	16	12		
OPRAVNIKI NAPRAV ZA ELEKTROLIZO	33	-	-	-	-	2	-	-	26	4	1		
OPRAVNIKI NAPRAV ZA PROIZ. SINT	43	-	-	-	-	2	-	-	30	10	1		
OPRAVNIKI NAPRAV V FARMAC. PROI	1314	-	-	-	-	9	-	1	626	310	368		
OPRAV. NAPRAV ZA PROIZ. SRED.ZA	163	-	-	-	-	4	-	-	136	7	16		
OPRAVNIKI NAPRAV ZA PROIZV.EKSP	180	-	-	-	-	2	-	-	164	11	3		
OPRAVNIKI NAPRAV V KEMIČNI PROI	2772	-	-	-	-	84	12	19	1258	772	627		
KONTROLORJI IN LABORANTI V KEM.	1238	-	-	2	38	463	-	36	667	10	22		
KONTROLORJI V KEMIČNI PROIZVODN	398	-	-	1	18	154	-	5	196	5	19		
LABORANTI V KEMIČNI PROIZVODNJI	840	-	-	1	20	309	-	31	471	5	3		
OBDELOVALCI LESA	7021	-	-	2	34	547	116	104	2328	2633	1257		
DELAVCI PRI TERMIČNO-KEM. OBDELA	693	-	-	-	4	61	30	8	169	331	90		
POSLOVODJE TERMIČNO-KEMIČNE OBD	60	-	-	-	4	37	-	6	13	-	-		
SUŠILCI-PARILCI LESA	252	-	-	-	-	10	7	2	70	123	40		
IMPREGNIRCI LESA	381	-	-	-	-	14	23	-	86	208	50		
DELAVCI PRI MEHANIČNI OBDELAVI L	2732	-	-	-	9	209	37	71	1050	1086	270		
POSLOVODJE MEHANIČNE OBDELAVE L	255	-	-	-	9	131	-	19	96	-	-		
REZALCI LESA	1232	-	-	-	-	26	29	38	513	468	158		
LUPILCI-REZALCI FURNIRJA	348	-	-	-	-	3	4	13	113	182	33		
OPRAV.STROJEV ZA LEPLJENJE LESA	311	-	-	-	-	25	3	1	112	121	49		
OPRAV.STR. ZA STISK.-OBLIK.LESA	586	-	-	-	-	24	1	-	216	315	30		
OSTALI DELAVCI PRI OBDELAVI LESA	3596	-	-	2	21	277	49	25	1109	1216	897		
POSLOVODJE PRI PRIMARNI OBDELAV	230	-	-	-	21	136	-	16	53	2	2		
SORTIRCI LESA	850	-	-	-	-	34	11	3	198	419	185		
OSTALI DELAVCI PRI PRIMARNI OBD	2516	-	-	2	-	107	38	6	858	795	710		
OBLIKOVALCI LESA	15410	-	-	5	106	1547	382	513	7657	3704	1496		
MIZARJI	5987	-	-	-	49	582	121	350	3834	804	247		
POSLOVODJE-MIZARJI	527	-	-	-	43	294	-	81	109	-	-		
MIZARJI ZA IZDELAVO KOSOVNEGA P	1405	-	-	-	-	135	44	27	994	154	51		
GRADBENI MIZARJI	817	-	-	-	2	19	5	128	563	93	7		
OSTALI MIZARJI	3238	-	-	-	4	134	72	114	2168	557	189		
OPRAVNIKI STROJEV ZA OBLIKOVANJE	7045	-	-	3	39	697	247	111	3098	2065	785		
POSLOVODJE STROJNEGA OBLIKOVANJ	477	-	-	-	39	317	-	44	75	2	-		
STROJNI MIZARJI	1666	-	-	1	-	108	148	35	1061	245	68		
STROJNI REZALCI LESA	1009	-	-	1	-	40	3	3	544	306	112		
STRUGARJI-REZKALCI LESA	473	-	-	-	-	11	4	4	241	131	82		
VRTALCI LESA	175	-	-	-	-	7	4	1	79	64	20		
SKOBLARJI LESA	828	-	-	1	-	13	20	1	196	438	159		
URAVNALCI STROJEV ZA OBDELAVO L	518	-	-	-	-	42	-	3	315	137	21		
OSTALI STROJNI OBLIKOVALCI LESA	1899	-	-	-	-	159	68	20	587	742	323		
OSTALI OBLIKOVALCI LESA	2378	-	-	2	18	268	14	52	725	835	464		
OSTALI POSLOVODJE PRI OBLIKOVAN	157	-	-	-	18	102	-	14	22	1	-		
KOLARJI-KAROSERJI	77	-	-	-	-	4	-	2	64	7	-		
SODARJI-IZDELOVALCI KADI	21	-	-	-	-	-	-	2	16	1	2		
MODELARJI-MIZARJI	276	-	-	-	-	37	-	26	205	7	1		
MAKETARJI	3	-	-	-	-	-	-	-	2	1	-		
PROIZVAJALCI DROBNE LESENE GALA	28	-	-	-	-	1	-	-	14	7	6		
REZBARJI	16	-	-	-	-	1	-	-	5	1	9		
INTARZISTI	3	-	-	-	-	-	-	-	-	2	1		
OSTALI OBLIKOVALCI LESA	1797	-	-	2	-	123	14	8	397	808	445		
IZDELOVALCI TEKSTILA	14240	-	-	-	118	1120	236	386	5984	4443	1953		
PRIPRAVLJALCI TEKSTILNIH VLAKEN	1524	-	-	-	6	120	5	6	516	660	211		
POSLOVODJE PRI PRIPRAVI TEKSTIL	93	-	-	-	6	73	-	2	12	-	-		
SORTIRCI TEKSTILNIH VLAKEN	71	-	-	-	-	2	-	-	19	46	4		
MEHČALCI TEKSTILNIH VLAKEN	31	-	-	-	-	-	-	1	9	19	2		
MEŠALCI TEKSTILNIH VLAKEN	67	-	-	-	-	1	-	-	16	41	9		
GREBENARJI-ČESALCI TEKSTILNIH V	87	-	-	-	-	-	1	-	19	12	55		
IZVLAČILCI TEKSTILNIH VLAKEN	165	-	-	-	-	-	-	-	71	66	28		
PREDPREDILCI	306	-	-	-	-	1	-	-	123	116	66		
KONTROLORJI V PRIPRAVI TEKSTILN	168	-	-	-	-	35	4	2	94	32	1		
OSTALI PRIPRAVLJALCI TEKSTILNIH	536	-	-	-	-	8	-	1	153	328	46		
PREDILCI IN MOTALCI TEKSTILNIH V	3598	-	-	-	23	213	12	42	1350	1292	666		
POSLOV. PRI PREDENJU-MOTANJU TE	286	-	-	-	23	174	-	21	68	-	-		
PREDILCI PREJE-SUKANCA	1432	-	-	-	-	14	1	15	717	407	278		
VDEVALCI-VPREDILCI PREJE-SUKANC	134	-	-	-	-	-	1	-	51	64	18		
MOTALCI-PREVIJALCI PREJE-SUKANC	1005	-	-	-	-	5	3	2	352	512	131		

7. ZAPOSLENE OSEBE V PODJETJIH IN DRUGIH ORGANIZACIJAH PO SKUPINAH POKLICEV IN STOPNJI STROKOVNE USPOSOBLJENOSTI V REPUBLIKI SLOVENIJI, 31. 12. 1990 (nadaljevanje)

* SKUPAJ *	STOPNJA STROKOVNE USPOSOBLJENOSTI										
	* V I S O K A *	* V I Š *	* S R E D *	* N I Ž *	* V I S O K O *	* K V A L I *	* P O L *	* N E *	* K V A L I *	* K V A L I *	
	* D O K *	* M A *	* O S *	* J A *	* N J A *	* J A *	* K V A L I *	* F I C I *	* K V A L I *	* K V A L I *	
	* T O R *	* G I *	* T A *	* *	* *	* *	* F I C I *	* R A N *	* F I C I *	* F I C I *	
	* J I *	* S T R I *	* L I *	* *	* *	* *	* R A N *	* *	* R A N *	* R A N *	
KONTROLORJI PRI PREDENJU-MOTANJ	72	-	-	-	-	15	4	1	25	26	1
PREDILCI-MOTALCI TEKSTILNIH VLA	669	-	-	-	-	5	3	3	137	283	238
URAVNALCI TKALSKIH IN PLETILNIH	290	-	-	-	3	30	11	30	148	38	30
POSL.ZA URAVNAV.STATEV ZA TKANJ	44	-	-	-	3	21	-	9	11	-	-
URAVNALCI TKALSKIH STATEV	134	-	-	-	-	8	1	18	83	24	-
URAVNALCI PLETILNIH STROJEV	28	-	-	-	-	-	-	1	17	4	6
PRIPRAVLJALCI JACQUARD KARTIC	22	-	-	-	-	1	-	-	15	4	2
URAVNALCI TKALSKIH-PLETILNIH ST	62	-	-	-	-	-	10	2	22	6	22
TKALCI TEKSTILA	3043	-	-	-	22	374	167	87	1563	596	234
POSLOVODJE TKALCI TEKSTILA	408	-	-	-	22	261	-	61	63	-	1
SNOVALCI	326	-	-	-	-	-	2	1	170	108	45
VDEVALCI OSNOVE ROČNO IN STROJN	193	-	-	-	-	1	-	1	127	37	27
TKALCI NA ROČNIH STATVAH	10	-	-	-	-	-	-	-	10	-	-
TKALCI NA MEHANIČNIH STATVAH	1143	-	-	-	-	7	151	7	745	187	46
TKALCI NA JACQUARD STATVAH	175	-	-	-	-	1	-	-	131	41	2
KONTROLORJI TKANJA	329	-	-	-	-	94	1	12	161	26	35
OSTALI TKALCI	459	-	-	-	-	10	13	5	156	197	78
PLETILCI TEKSTILA	1248	-	-	-	18	110	2	12	654	373	79
POSLOVODJE-PLETILCI TEKSTILA	133	-	-	-	18	84	-	1	30	-	-
PLETILCI NA STROJIH (RAZEN ZA N	550	-	-	-	-	3	1	-	373	137	36
PLETILCI NOGAVIC NA STROJIH	110	-	-	-	-	1	-	5	20	83	1
ROČNI PLETILCI	7	-	-	-	-	-	-	-	6	-	1
KONTROLORJI PLETIVA	282	-	-	-	-	22	-	-	195	53	12
OSTALI PLETILCI TEKSTILA	166	-	-	-	-	-	1	6	30	100	29
DODELOVALCI TEKSTILA	2856	-	-	-	30	158	34	205	1230	968	231
POSLOVODJE PRI DODELAVI TEKSTIL	184	-	-	-	30	98	-	12	44	-	-
BELILCI TEKSTILNIH IZDELKOV	62	-	-	-	-	5	1	17	15	20	4
BARVARJI PREJE-TKANIN-OBLEK	440	-	-	-	-	16	1	34	225	131	33
DEKATIZERJI TKANIN	69	-	-	-	-	1	2	-	5	20	41
SMODILCI TEKSTILNIH IZDELKOV	23	-	-	-	-	1	-	3	18	-	1
VALJALCI TEKSTILA	105	-	-	-	-	-	-	1	30	54	20
APRETERJI-IMPREGNIRCI TEKSTILA	394	-	-	-	-	10	4	33	222	88	37
OSTALI DODELOVALCI TEKSTILA	1579	-	-	-	-	27	26	105	671	655	95
OSTALI PROIZVAJALCI TEKSTILA	1607	-	-	-	16	76	4	3	510	497	501
OSTALI POSLOVODJE V PROIZVODNJI	91	-	-	-	15	47	-	2	27	-	-
POZAMENTERJI	57	-	-	-	-	-	1	-	19	8	29
KVAČKARJI	2	-	-	-	-	-	-	-	-	1	1
VRVARJI	16	-	-	-	-	-	-	-	4	12	-
IZDELOVALCI FILCA	98	-	-	-	-	1	-	-	28	50	19
IZDELOVALCI TULJCEV	18	-	-	-	-	-	-	-	15	1	2
KRPALCI	28	-	-	-	-	-	-	-	14	13	1
OSTALI DELAVCI V PROIZVODNJI TE	1297	-	-	-	1	28	3	1	403	412	449
MODELISTI V PROIZVODNJI TEKSTILA	74	-	-	-	-	39	1	1	13	19	1
MODELISTI PREJE-TKANIN	14	-	-	-	-	10	-	-	4	-	-
MODELISTI PLETIVA	7	-	-	-	-	5	-	-	2	-	-
MODELISTI BARVANJA PREJE-TKANIN	15	-	-	-	-	-	-	-	1	14	-
OSTALI MODELISTI V PROIZVODNJI	38	-	-	-	-	24	1	1	6	5	1
PREDELOVALCI TEKSTILA	25563	-	-	-	60	1214	252	200	15626	6220	1991
KROJAČI PO MERI	1510	-	-	-	8	184	3	46	1143	77	49
POSLOVODJE-KROJAČI PO MERI	65	-	-	-	7	28	-	13	17	-	-
MODELISTI ZA IZDELAVO OBLAČIL	239	-	-	-	-	127	1	23	87	-	1
KROJAČI MOŠKIH OBLAČIL PO MERI	451	-	-	-	-	5	1	2	440	3	-
KROJAČI ŽENSKIH OBLAČIL PO MERI	359	-	-	-	-	3	-	6	338	9	3
KROJAČI OTROŠKIH OBLAČIL PO MER	34	-	-	-	-	-	-	1	13	8	12
OSTALI KROJAČI PO MERI	362	-	-	-	1	21	1	1	248	57	33
ŠABLONERJI IN REZALCI TKANIN	1405	-	-	-	8	233	9	39	801	221	94
POSLOV. ŠABLON. KROJENJA-REZANJ	142	-	-	-	8	73	-	10	51	-	-
ŠABLONERJI-OZNAČEVALCI V PROIZV	306	-	-	-	-	118	1	18	99	56	14
REZALCI TKANINE V PROIZVODNJI O	431	-	-	-	-	7	1	-	375	40	8
ŠABLONERJI-OZNAČEVALCI-REZALCI	526	-	-	-	-	35	7	11	276	125	72
ŠIVALCI	21213	-	-	-	35	734	222	80	12905	5549	1688
POSLOVODJE ŠIVALNICE	917	-	-	-	35	480	-	49	351	1	1
ROČNI ŠIVALCI	496	-	-	-	-	12	1	5	257	113	108
STROJNI ŠIVALCI	18748	-	-	-	-	228	212	25	11869	4999	1415
VEZILJE	204	-	-	-	-	4	-	-	136	37	27
OSTALI ŠIVALCI-VEZILJE	848	-	-	-	-	10	9	1	292	399	137

7. ZAPOSLENE OSEBE V PODJETJIH IN DRUGIH ORGANIZACIJAH PO SKUPINAH POKLICEV IN STOPNJI STROKOVNE USPOSOBLJENOSTI V REPUBLIKI SLOVENIJI, 31. 12. 1990 (nadaljevanje)

SKUPAJ	STOPNJA STROKOVNE USPOSOBLJENOSTI										
	V I S O K A			VIŠ-	SRED-	NIŽ-	*VISOKO-	*KVALI-	*POL-	*NE-	
	*DOK-	*MA-	*OS-	*JA	*NJA	*JA	*KVALI-	*FICI-	*KVALI-	*KVALI-	
	*TOR-	*GI-	*TA-				*FICI-	*RAN	*FICI-	*FICI-	
	*JI	*STRI	*LI				*RAN		*RAN	*RAN	
ROKAVIČARJI	130	-	-	-	1	2	-	-	28	69	30
POSLOVODJE-ROKAVIČARJI	3	-	-	-	1	1	-	-	1	-	-
KROJAČI ROKAVIC	5	-	-	-	-	-	-	-	1	4	-
ŠIVALCI ROKAVIC	122	-	-	-	-	1	-	-	26	65	30
KLOBUČARJI	22	-	-	-	-	1	-	3	9	1	8
POSLOVODJE-KLOBUČARJI	4	-	-	-	-	1	-	3	-	-	-
MODISTI (IZD.ŽENSK. KLOBUKOV IN	1	-	-	-	-	-	-	-	1	-	-
KLOBUČARJI (IZD.MOŠ. KLOBUKOV IN	9	-	-	-	-	-	-	-	2	1	6
KLOBUČARJI V INDUSTRIJSKI PROIZ	8	-	-	-	-	-	-	-	6	-	2
TAPETNIKI	806	-	-	-	1	39	10	22	544	138	52
POSLOVODJE-TAPETNIKI	51	-	-	-	1	27	-	7	16	-	-
TAPETNIKI-DEKORATERJI	27	-	-	-	-	1	-	1	18	6	1
TAPETNIKI POHIŠTVA	437	-	-	-	-	7	10	3	323	53	41
TAPETNIKI VOZIL	191	-	-	-	-	4	-	11	132	40	4
IZDELOVALCI PREŠITIH ODEJ IN ŽI	100	-	-	-	-	-	-	-	55	39	6
OSTALI PREDELOVALCI TEKSTILA	477	-	-	-	7	21	8	10	196	165	70
OSTALI POSLOVODJE PRI PREDELAVI	42	-	-	-	7	16	-	5	14	-	-
PONJAVARJI-JADRARJI	138	-	-	-	-	-	8	4	84	37	5
IZDELOVALCI PADAL	12	-	-	-	-	1	-	-	11	-	-
IZDELOVALCI DEŽNIKOV-SONČNIKOV	53	-	-	-	-	-	-	-	9	43	1
OSTALI IZDELOVALCI TEKSTILA	232	-	-	-	-	4	-	1	78	85	64
OBDELOVALCI KOŽ	1735	-	-	-	30	125	86	9	783	410	292
PRIPRAVLJALCI KOŽ IN KRZNA	513	-	-	-	5	42	5	5	337	53	66
POSLOVODJE PRI PRIPRAVI KOŽ-KRZ	21	-	-	-	4	13	-	1	3	-	-
SORTIRCI KOŽ-KRZNA	93	-	-	-	1	15	1	-	47	9	20
ČISTILCI KOŽ-KRZNA	16	-	-	-	-	3	1	2	4	5	1
CEPILCI KOŽ-KRZNA	17	-	-	-	-	-	-	-	10	4	3
OSTALI PRIPRAVLJALCI KOŽ-KRZNA	366	-	-	-	-	11	3	2	273	35	42
OBDELOVALCI KOŽ IN KRZNA	1222	-	-	-	25	83	81	4	446	357	226
POSLOVODJE PRI OBDELAVI KOŽ-KRZ	108	-	-	-	25	70	-	-	13	-	-
STROJARJI KOŽ-KRZNA	48	-	-	-	-	-	1	-	31	11	5
BARVARJI USNJA-KRZNA	88	-	-	-	-	3	3	-	46	21	15
RAZPENJEVALCI USNJA-KRZNA	135	-	-	-	-	-	18	-	17	71	29
OSTALI OBDELOVALCI KOŽ-KRZNA	843	-	-	-	-	10	59	4	339	254	177
PREDELOVALCI USNJA IN KRZNA	1639	-	-	-	15	168	8	10	1141	154	143
KROJILCI USNJA IN IZDEL. USNJ. O	827	-	-	-	6	83	1	6	572	62	97
POSLOVODJE PRI KROJENJU USNJENI	29	-	-	-	6	17	-	1	5	-	-
KROJILCI USNJENIH OBLAČIL	148	-	-	-	-	12	1	1	103	12	19
REZALCI USNJENIH OBLAČIL	6	-	-	-	-	-	-	-	1	1	4
ŠIVALCI USNJENIH OBLAČIL	383	-	-	-	-	17	-	3	320	17	26
OSTALI DELAVCI PRI IZDEL. USNJ.	261	-	-	-	-	37	-	1	143	32	48
KRZNARJI	52	-	-	-	3	7	1	-	36	4	1
POSLOVODJE-KRZNARJI	12	-	-	-	3	5	-	-	4	-	-
KRZNARJI	8	-	-	-	-	1	-	-	6	1	-
REZALCI KRZNA	6	-	-	-	-	-	1	-	5	-	-
ŠIVALCI KRZNA	20	-	-	-	-	-	-	-	17	3	-
OSTALI KRZNARSKI DELAVCI	6	-	-	-	-	1	-	-	4	-	1
OSTALI PREDELOVALCI USNJA IN KRZ	760	-	-	-	6	78	6	4	533	88	45
POSLOVODJE PRI PREDELAVI USNJA-	75	-	-	-	6	55	-	2	12	-	-
SEDLARJI-JERMENARJI	34	-	-	-	-	1	2	2	22	3	4
SEDLARJI	10	-	-	-	-	1	1	-	7	1	-
IZDELOVALCI USNJENE GALANTERIJE	590	-	-	-	-	20	2	-	469	71	28
IZDELOVALCI TEHNIČNIH PREDMETOV	51	-	-	-	-	1	1	-	23	13	13
ČEVLJARJI	7351	-	-	-	95	281	14	86	3801	1461	1613
ROČNI ČEVLJARJI	1320	-	-	-	4	71	4	41	264	117	819
POSLOVODJE-ČEVLJARJI	28	-	-	-	4	9	-	6	9	-	-
ČEVLJARJI	111	-	-	-	-	11	3	5	81	6	5
ČEVLJARJI-MODELARJI	80	-	-	-	-	20	-	5	55	-	-
ČEVLJARJI-ORTOPEDI	38	-	-	-	-	-	-	21	12	5	-
POPRAVLJALCI OBUTVE	31	-	-	-	-	-	-	3	7	9	12
OSTALI ČEVLJARSKI DELAVCI	1032	-	-	-	-	31	1	1	100	97	802
INDUSTRIJSKI IZDELOVALCI OBUTVE	6031	-	-	-	91	210	10	45	3537	1344	794
POSLOV. V INDUSTRIJSKI PROIZVOD	311	-	-	-	91	130	-	14	75	1	-
ŠABLONERJI-KROJILCI OBUTVE	201	-	-	-	-	11	-	3	129	33	25
REZALCI DELOV OBUTVE	622	-	-	-	-	3	-	1	371	144	103
ŠIVALCI OBUTVE	1813	-	-	-	-	13	3	7	1280	397	113

7. ZAPOSLENE OSEBE V PODJETJIH IN DRUGIH ORGANIZACIJAH PO SKUPINAH POKLICEV IN STOPNJI STROKOVNE USPOSOBLJENOSTI V REPUBLIKI SLOVENIJI, 31. 12. 1990 (nadaljevanje)

	* SKUPAJ *	* STOPNJA STROKOVNE USPOSOBLJENOSTI *											
		* V I S O K A *	* VIŠ- *	* SRED- *	* NIŽ- *	* VISOKO- *	* KVALI- *	* POL- *	* NE- *	* KVALI- *	* FICI- *		
		* DOK- *	* MA- *	* OS- *	* JA *	* NJA *	* JA *	* KVALI- *	* FICI- *	* KVALI- *	* FICI- *	* KVALI- *	* FICI- *
		* TOR- *	* GI- *	* TA- *				* FICI- *	* RAN *	* FICI- *	* RAN *	* FICI- *	* RAN *
		* JI *	* STRI *	* LI *				* RAN *		* RAN *		* RAN *	
NATEZOVALCI OBUTVE	98	-	-	-	-	-	1	-	-	53	36	8	
SESTAVLJALCI DELOV OBUTVE	889	-	-	-	-	-	5	1	5	456	218	204	
DODELOVALCI OBUTVE	760	-	-	-	-	-	5	1	-	471	212	71	
OSTALI DELAVCI V SERIJSKI PROIZ	1337	-	-	-	-	-	42	5	15	702	303	270	
GUMARJI IN PREDELOVALCI PLASTIČNI	7566	-	-	7	38	359	184	57	2598	1953	2370		
OPRAV.STR.ZA PROIZ.PRED.IZ KAVČU	1281	-	-	3	10	91	24	8	575	152	418		
POSLOV. V PROIZV. GUME-GUMIJAST	95	-	-	3	10	58	-	2	21	-	1		
MLINARJI KAVČUKA-GUME	94	-	-	-	-	-	3	-	1	32	7	51	
VALJALCI GUME	15	-	-	-	-	-	-	4	-	8	1	2	
GUMARJI-LIVARJI-BRIZGALCI	335	-	-	-	-	-	3	14	3	202	33	80	
DODELOVALCI PREDMETOV IZ GUME	616	-	-	-	-	-	25	5	1	223	89	273	
OSTALI PROIZVAJALCI PREDMETOV I	126	-	-	-	-	-	2	1	1	89	22	11	
PROIZVAJALCI IN VULKANIZERJI PNE	1396	-	-	4	2	51	5	15	544	104	671		
POSLOVODJE V PROIZVODNJI PNEVMA	92	-	-	-	2	31	-	9	38	2	10		
KONFEKCIONARJI PNEVMATIKE	649	-	-	4	-	16	-	1	247	47	334		
LIVARJI PNEVMATIKE	186	-	-	-	-	-	-	-	34	4	148		
VULKANIZERJI PNEVMATIKE	254	-	-	-	-	3	4	5	117	28	97		
OSTALI PROIZV.-OPREMLJEVALCI PN	215	-	-	-	-	1	1	-	108	23	82		
PREDELOVALCI PLASTIČNIH MAS	4889	-	-	-	26	217	155	34	1479	1697	1281		
POSLOVODJE PRI PREDELAVI PLASTI	383	-	-	-	26	194	-	19	143	-	1		
LIVARJI-BRIZGALCI PLASTIČNIH MA	1006	-	-	-	-	3	65	-	243	392	303		
STISKALCI-VALJALCI PLASTIČNIH M	278	-	-	-	-	1	25	1	38	151	62		
DODELOVALCI PLASTIČNIH MAS	892	-	-	-	-	5	46	11	226	292	312		
OSTALI PREDEL.PREDMETOV IZ PLAS	2330	-	-	-	-	14	19	3	829	862	603		
OBDELOVALCI KAMNA	390	-	-	-	2	33	1	22	255	29	48		
KLESARJI	226	-	-	-	-	15	-	9	163	13	26		
POSLOVODJE-KLESARJI	16	-	-	-	-	11	-	2	3	-	-		
KLESARJI KAMNA	17	-	-	-	-	-	-	-	15	1	1		
REZALCI KAMNA	55	-	-	-	-	1	-	1	43	2	8		
TRASERJI KAMNA	4	-	-	-	-	-	-	-	4	-	-		
BRUSILCI-GLADILCI KAMNA	60	-	-	-	-	1	-	-	58	-	1		
OSTALI OBDELOVALCI KAMNA	74	-	-	-	-	2	-	6	40	10	16		
KAMNOSEKI	164	-	-	-	2	18	1	13	92	16	22		
POSLOVODJE KAMNOSEKI-KAMNOPISCI	26	-	-	-	2	15	-	3	6	-	-		
KAMNOSEKI	113	-	-	-	-	2	1	10	79	14	7		
KAMNOPISCI-RISARJI	3	-	-	-	-	1	-	-	-	-	2		
OSTALI IZDELOVALCI PREDMETOV IZ	22	-	-	-	-	-	-	-	7	2	13		
GRADBENI DELAVCI	26598	-	-	1	109	1804	159	3536	12610	5774	2605		
ZIDARJI	10426	-	-	1	33	904	47	1837	5641	1605	358		
POSLOVODJE-ZIDARJI	1316	-	-	1	32	790	4	373	116	-	-		
ZIDARJI	8112	-	-	-	1	106	42	1437	5067	1299	160		
ZIDARJI Z OPEKO	215	-	-	-	-	2	-	16	96	89	12		
ZIDARJI S KAMNOM	11	-	-	-	-	-	-	2	7	1	1		
OSTALI ZIDARSKI DELAVCI	772	-	-	-	-	6	1	9	355	216	185		
TESARJI IN PODOBNO	4232	-	-	-	9	90	27	854	2537	638	77		
POSLOVODJE TESARJI	148	-	-	-	9	63	-	60	16	-	-		
GRADBENI TESARJI	3666	-	-	-	-	21	25	760	2260	539	61		
LADIJSKI TESARJI	15	-	-	-	-	2	-	-	11	2	-		
UGRAJEVALCI STAVBNIH MIZARSKIH	74	-	-	-	-	1	-	7	54	12	-		
TESARJI STAVBNIH ODROV	80	-	-	-	-	-	-	8	37	33	2		
PARKETARJI	74	-	-	-	-	2	1	-	55	10	6		
OSTALI TESARJI	175	-	-	-	-	1	1	19	104	42	8		
BETONIRCI IN TERACERJI	950	-	-	-	3	47	-	87	410	335	68		
POSLOVODJE BETONIRCI IN PODOBNI	88	-	-	-	3	41	-	22	22	-	-		
BETONIRCI	529	-	-	-	-	1	-	17	205	255	51		
TERACERJI	74	-	-	-	-	3	-	8	53	10	-		
OSTALI DELAVCI ZA IZDELAVO BETO	259	-	-	-	-	2	-	40	130	70	17		
KROVCI	68	-	-	-	-	5	-	7	40	13	3		
POSLOVODJE-KROVCI	6	-	-	-	-	3	-	-	3	-	-		
KROVCI Z OPEKO-ŠKRILJEM	33	-	-	-	-	-	-	5	20	8	-		
OSTALI KROVCI	29	-	-	-	-	2	-	2	17	5	3		
TLAKARJI IN PODOBNI	731	-	-	-	2	30	-	121	454	80	44		
POSLOVODJE-TLAKARJI-KERAMIKI IN	59	-	-	-	2	23	-	31	3	-	-		
KERAMIKI-PEČARJI	301	-	-	-	-	4	-	52	207	27	11		
KERAMIKI-TLAKARJI	225	-	-	-	-	2	-	26	171	15	11		
TLAKOVALCI	3	-	-	-	-	-	-	-	1	1	1		

7. ZAPOSLENE OSEBE V PODJETJIH IN DRUGIH ORGANIZACIJAH PO SKUPINAH POKLICEV IN STOPNJI STROKOVNE USPOSOBLJENOSTI V REPUBLIKI SLOVENIJI, 31. 12. 1990 (nadaljevanje)

	STOPNJA STROKOVNE USPOSOBLJENOSTI											
	SKUPAJ	V I S O K A				*VIŠ-*	*SRED-*	*NIŽ-*	*VISOKO-*	*KVALI-*	*POL-*	*NE-*
		DOK-	*MA-*	*OS-*	*JA	*NJA	*JA	*KVALI-*	*FICI-*	*KVALI-*	*FICI-*	*KVALI-*
		TOR-	*GI-*	*TA-*	*	*	*	*FICI-*	*RAN	*RAN	*FICI-*	*FICI-*
	*JI	*STRI	*LI	*	*	*	*RAN	*	*RAN	*RAN	*RAN	
OSTALI TLAKARJI	143	-	-	-	-	1	-	12	72	37	21	
MAVČARJI IN FASADERJI	28	-	-	-	-	-	-	1	17	-	10	
MAVČARJI	1	-	-	-	-	-	-	-	1	-	-	
FASADERJI	25	-	-	-	-	-	-	1	14	-	10	
IZDELOVALCI MAVČNIH ODLITKOV-OR	2	-	-	-	-	-	-	-	2	-	-	
IZOLIRCI	399	-	-	-	-	7	1	64	251	35	41	
POSLOVODJE IZOLIRCI	42	-	-	-	-	4	-	24	14	-	-	
HIDRO-IZOLIRCI	31	-	-	-	-	3	-	4	14	10	-	
IZOLIRCI CEVOVODNIH INSTALACIJ	199	-	-	-	-	-	-	1	21	146	6	
OSTALI IZOLIRCI	127	-	-	-	-	-	-	-	15	77	19	
STEKLOREZALCI	152	-	-	-	-	12	-	11	106	17	6	
POSLOVODJE STEKLOREZCI	32	-	-	-	-	11	-	7	14	-	-	
GRADBENI STEKLOREZCI	116	-	-	-	-	1	-	4	89	16	6	
STEKLOREZCI DEKORATERJI	4	-	-	-	-	-	-	-	3	1	-	
OSTALI GRADBENI DELAVCI	9612	-	-	-	62	709	84	554	3154	3051	1998	
OSTALI GRADBENI POSLOVODJE	1148	-	-	-	62	636	-	311	137	2	-	
INSTALATERJI KANALIZACIJE-VODOV	212	-	-	-	-	7	-	20	146	13	26	
VODNJAKARJI	10	-	-	-	-	-	-	-	2	7	1	
HIDROGRADBENI DELAVCI, POTAPLJA	296	-	-	-	-	4	1	4	110	162	15	
GRADBENI MINERJI IN PODOBNI	107	-	-	-	-	2	-	10	84	10	1	
DELAVCI PRI IZGRADNJI-VZDRŽEV.C	2680	-	-	-	-	10	3	6	1442	977	242	
OSTALI GRADBENI DELAVCI-NERAZVR	5159	-	-	-	-	50	80	203	1233	1880	1713	
PROIZVAJALCI CEMENTA IN PODOBNI	1712	-	-	1	6	134	46	67	621	628	209	
PROIZV.CEMENTA,APNA,MAVCA IN INFU	571	-	-	-	4	70	-	30	221	160	86	
POSLOV. V PROIZV. CEMENTA-APNA-	59	-	-	-	4	40	-	11	4	-	-	
MLINARJI V PROIZV.CEMENTA-APNA-	90	-	-	-	-	2	-	2	48	32	6	
ŽGALCI CEMENTA-APNA-MAVCA	48	-	-	-	-	10	-	-	23	13	2	
KONTROL. V PROIZV.CEMENTA-APNA-	133	-	-	-	-	9	-	5	69	36	14	
DELAVCI V PROIZV. CEMENTA-APNA-	241	-	-	-	-	9	-	12	77	79	64	
PROIZ.PRED. IZ CEMENTA,KAMNA,AZB	1141	-	-	1	2	64	46	37	400	468	123	
POSL. V PROIZ. UMET.KAMNA,BET.E	78	-	-	-	2	51	-	18	6	1	-	
PROIZV. GREDBENIH ELEMENTOV V I	225	-	-	-	-	-	-	16	53	140	16	
IZDELOVALCI AZBESTNO-CEMENTNIH	333	-	-	1	-	11	-	1	100	152	68	
IZDELOVALCI UMETNIH BRUSOV	382	-	-	-	-	2	46	-	194	113	27	
PROIZVAJALCI SUHIH OMETOV	8	-	-	-	-	-	-	-	5	3	-	
PROIZV.PREDM.IZ CEMENTA,UMET.KA	115	-	-	-	-	-	-	2	42	59	12	
LIČARJI	4508	-	-	-	18	262	34	275	2650	881	388	
GRADBENI LIČARJI	2276	-	-	-	14	140	5	191	1523	242	161	
POSLOVODJE PLESKARJI-BARVARJI	193	-	-	-	9	90	-	40	54	-	-	
GRADBENI PLESKARJI	1121	-	-	-	-	30	4	97	882	76	32	
GRADBENI BARVARJI	85	-	-	-	-	2	-	5	68	7	3	
BARVARJI KOVINSKIH KONSTRUKCIJ	856	-	-	-	5	17	1	49	503	156	125	
OSTALI GRADBENI LIČARJI	21	-	-	-	-	1	-	-	16	3	1	
OSTALI LIČARJI	2232	-	-	-	4	122	29	84	1127	639	227	
OSTALI POSLOVODJE LIČARJI	100	-	-	-	3	69	-	7	21	-	-	
LOŠČILCI (RAZEN AVTOLIČARJEV)	363	-	-	-	-	4	20	-	75	183	81	
AVTOLIČARJI	1147	-	-	-	1	33	3	43	665	290	112	
ČRKOSLIKARJI	40	-	-	-	-	4	-	3	32	1	-	
OSTALI LIČARJI	582	-	-	-	-	12	6	31	334	165	34	
PROIZVAJALCI PAPIRJA	2700	-	-	-	38	241	33	149	1125	603	511	
PRIPRAVLJALCI PAPIRNE MASE	624	-	-	-	3	48	2	64	311	126	70	
POSLOVODJE PRI PRIPRAVI PAPIRNE	57	-	-	-	3	27	-	12	15	-	-	
MLEVCI PAPIRNE MASE	101	-	-	-	-	6	-	26	36	8	25	
KUHARJI PAPIRNE MASE	10	-	-	-	-	-	-	2	7	1	-	
BELILCI PAPIRNE MASE	68	-	-	-	-	4	-	6	37	-	21	
OSTALI PRIPRAVLJALCI PAPIRNE MA	388	-	-	-	-	11	2	18	216	117	24	
OPRAVNIKI STROJEV ZA PROIZVODNJO	1534	-	-	-	21	145	28	78	673	339	250	
POSLOVODJE V STROJNI PROIZVODNJ	181	-	-	-	21	87	-	13	60	-	-	
OPRAVNIKI STROJEV ZA PROIZVODNJ	578	-	-	-	-	46	11	32	343	111	35	
OPRAVNIKI STROJEV ZA SUŠENJE PA	110	-	-	-	-	-	-	28	71	11	-	
OPRAVNIKI STROJEV ZA DODELAVO P	632	-	-	-	-	6	17	5	189	213	202	
OPRAVNIKI STROJEV ZA PROIZV.POS	33	-	-	-	-	6	-	-	10	4	13	
OSTALI PROIZVAJALCI PAPIRJA IN P	542	-	-	-	14	48	3	7	141	138	191	
OSTALI POSLOVODJE V PROIZVODNJI	91	-	-	-	14	45	-	5	27	-	-	
ROČNI IZDELOVALCI-DODELOVALCI P	426	-	-	-	-	3	3	2	110	137	171	
IZDELOVALCI POSEBNIH VRST PAPIR	25	-	-	-	-	-	-	-	4	1	20	

7. ZAPOSLENE OSEBE V PODJETJIH IN DRUGIH ORGANIZACIJAH PO SKUPINAH POKLICEV IN STOPNJI STROKOVNE USPOSOBLJENOSTI V REPUBLIKI SLOVENIJI, 31. 12. 1990 (nadaljevanje)

* SKUPAJ *	STOPNJA STROKOVNE USPOSOBLJENOSTI										
	V I S O K A			VIŠ-	SRED-	NIŽ-	*VISOKO-	*KVALI-	*POL-	*NE-	
	DOK-	MA-	OS-	JA	NJA	JA	*KVALI-	*FICI-	*KVALI-	*KVALI-	
	TOR-	GI-	TA-				*FICI-	*RAN	*FICI-	*FICI-	
	JI	STRI	LI				*RAN		*RAN	*RAN	
TISKARJI IN KNJIGOVEZI	5713	-	-	1	47	867	402	146	2579	1009	662
ČRKOSTAVCI	603	-	-	-	7	120	18	15	423	16	4
POSLOVODJE ČRKOSTAVCI	54	-	-	-	7	27	-	4	16	-	-
ROČNI ČRKOSTAVCI	121	-	-	-	-	13	1	7	98	2	-
STROJNI ČRKOSTAVCI	214	-	-	-	-	42	10	2	154	6	-
ČRKOLIVARJI	3	-	-	-	-	-	-	-	2	1	-
LOMILCI STAVKOV-SESTAVLJALCI TI	105	-	-	-	-	18	2	1	79	5	-
OSTALI ČRKOSTAVCI	106	-	-	-	-	20	5	1	74	2	4
TISKARSKI STROJNIKI	1141	-	-	-	14	232	11	42	650	104	88
POSLOVODJE TISKARSKI STROJNIKI	142	-	-	-	14	66	-	8	54	-	-
OPRAVNIKI STROJA ZA VISOKI TISK	117	-	-	-	-	32	-	5	63	12	5
OPRAVNIKI STROJA PLOSKEGA TISKA	513	-	-	-	-	92	6	17	335	23	40
OPRAVNIKI STROJA GLOBOKEGA TISK	26	-	-	-	-	16	-	-	4	5	1
OSTALI TISKARSKI STROJNIKI	343	-	-	-	-	26	5	12	194	64	42
STEREOTIPISTI IN GALVANOPLASTIKI	55	-	-	-	-	4	2	1	33	11	4
POSLOVODJE STEREOTIPIJE-GALVANO	1	-	-	-	-	1	-	-	-	-	-
STEREOTIPISTI	5	-	-	-	-	-	-	-	4	1	-
GALVANOPLASTIKI	4	-	-	-	-	1	-	-	3	-	-
OSTALI IZDELOVALCI TISK.VALJEV	45	-	-	-	-	2	2	1	26	10	4
TISKARSKI GRAVERJI	96	-	-	-	2	18	4	13	55	3	1
POSLOVODJE TISKARSKI GRAVERJI	15	-	-	-	2	9	-	1	3	-	-
LITOGRAFI	16	-	-	-	-	1	-	2	11	2	-
STROJNI GRAVERJI	26	-	-	-	-	4	-	6	16	-	-
GRAVERJI JEDKALCI (KEMIGRAFI)	25	-	-	-	-	3	2	1	18	-	1
OSTALI GRAVERJI	14	-	-	-	-	1	2	3	7	1	-
REPRODUK.FOTOGR.IN KOPISTI V TIS	768	-	-	-	7	198	15	30	435	65	18
POSLOVODJE PRI REPRODUCIRANJU F	56	-	-	-	6	39	-	2	9	-	-
REPRODUKCIJSKI FOTOGRAFI	194	-	-	-	-	72	4	6	109	2	1
FOTOGRAFI RETUŠERJI	185	-	-	-	-	34	1	11	131	2	6
FOTOGRAFI KOPISTI	118	-	-	-	-	18	1	2	90	1	6
OSTALI REPRODUK.FOTOGRAFI-KOPIS	215	-	-	-	1	35	9	9	96	60	5
FOTOLABORANTI	149	-	-	1	3	52	3	4	73	7	6
POSLOVODJE FOTOLABORATORIJEV	18	-	-	-	3	10	-	-	5	-	-
RAZVIJALCI POSNETKOV	31	-	-	1	-	6	1	-	19	2	2
IZDELOVALCI POSNETKOV	32	-	-	-	-	8	1	2	19	2	-
OSTALI FOTOLABORANTI	68	-	-	-	-	28	1	2	30	3	4
KNJIGOVEZI	1200	-	-	-	2	71	199	8	369	260	291
POSLOVODJE KNJIGOVEZI	53	-	-	-	2	23	-	3	25	-	-
ROČNI KNJIGOVEZI	232	-	-	-	-	19	3	2	100	76	32
STROJNI KNJIGOVEZI	326	-	-	-	-	20	11	3	92	73	127
OSTALI KNJIGOVEZI	589	-	-	-	-	9	185	-	152	111	132
OSTALI DELAVCI V TISKARSTVU	1701	-	-	-	12	172	150	33	541	543	250
OSTALI POSLOVODJE V TISKARSTVU	81	-	-	-	11	52	-	3	15	-	-
OPRAVNIKI STROJEV ZA RAZMNOŽEVA	159	-	-	-	-	9	20	6	77	30	17
TISKARJI TKANIN	66	-	-	-	-	6	-	10	26	24	-
IZDELOVALCI PEČATOV	1	-	-	-	-	-	-	-	-	1	-
OSTALI DELAVCI V TISKARSTVU	1394	-	-	-	1	105	130	14	423	488	233
PREDEL.PAPIRJA IN IZDEL.FOTO-FOLI	2256	-	-	-	15	111	4	124	362	1292	348
KARTONAŽARJI IN IZDEL. PAPIRNE K	2236	-	-	-	15	105	3	123	352	1290	348
POSLOVODJE KARTONAŽE-PAPIRNE KO	123	-	-	-	15	73	1	3	31	-	-
IZDELOVALCI KARTONSKIH IZDELKOV	921	-	-	-	-	18	-	11	155	533	204
IZDELOVALCI PAPIRNE KONFEKCIJE	1192	-	-	-	-	14	2	109	166	757	144
PROIZVAJALCI FOTO-FOLIJ IN FOTO	20	-	-	-	-	6	1	1	10	2	-
POSLOV. V PROIZV.FOTO-FOLIJ,PLO	4	-	-	-	-	3	-	1	-	-	-
IZDELOVALCI FOTO-FOLIJ IN FOTO-	5	-	-	-	-	1	-	-	3	1	-
IZDELOVALCI FOTO-PAPIRJA	4	-	-	-	-	-	-	-	4	-	-
OSTALI IZDEL.FOTO FOLIJ ZA KOPI	7	-	-	-	-	2	1	-	3	1	-
OBDELOVALCI IN PREDELOVALCI TOBAK	335	-	-	-	-	8	1	1	127	129	69
OBDELOVALCI TOBAKA	15	-	-	-	-	-	-	-	2	7	6
MEŠALCI TOBAKA	9	-	-	-	-	-	-	-	-	4	5
DRUGI OBDELOVALCI TOBAKA	6	-	-	-	-	-	-	-	2	3	1
PREDELOVALCI TOBAKA	320	-	-	-	-	8	1	1	125	122	63
POSLOVODJE PREDELAVE TOBAKA	30	-	-	-	-	7	-	1	22	-	-
PROIZVAJALCI CIGARET	231	-	-	-	-	-	1	-	80	99	51
DRUGI DELAVCI PRI PREDELAVI TOB	59	-	-	-	-	1	-	-	23	23	12
PROIZVAJALCI PREHRAMBENIH PROIZVO	9853	-	-	1	55	645	67	307	4966	2098	1714

7. ZAPOSLENE OSEBE V PODJETJIH IN DRUGIH ORGANIZACIJAH PO SKUPINAH POKLICEV IN STOPNJI STROKOVNE USPOSOBLJENOSTI V REPUBLIKI SLOVENIJI, 31. 12. 1990 (nadaljevanje)

	STOPNJA STROKOVNE USPOSOBLJENOSTI										
	SKUPAJ	V I S O K A			*VIŠ-	*SRED-	*NIŽ-	*VISOKO-	*KVALI-	*POL-	*NE-
		*DOK-	*MA-	*OS-	*JA	*NJA	*JA	*KVALI-	*FICI-	*KVALI-	*KVALI-
	*TOR-	*GI-	*TA-	*LI			*FICI-	*RAN	*RAN	*RAN	
		*JI	*STRI				*RAN				
MLINARJI IN PODOBNI	277	-	-	-	6	33	-	35	122	38	43
POSLOVODJE MLINARJI IN PODOBNI	70	-	-	-	6	23	-	27	14	-	-
MLINARJI IN LUŠČILCI ŽITA	127	-	-	-	-	5	-	4	75	16	27
OSTALI MLINARJI ZRN IN ZAČIMB	80	-	-	-	-	5	-	4	33	22	16
PROIZVAJALCI SLADKORJA	96	-	-	-	-	3	-	1	21	9	62
POSLOVODJE V PROIZVODNJI SLADKO	4	-	-	-	-	2	-	-	2	-	-
OPRAVNIKI NAPRAV ZA OBDELAVO SL	9	-	-	-	-	1	-	-	7	1	-
OPRAVNIKI RAZPRŠILNIKOV	1	-	-	-	-	-	-	-	-	1	-
SATURANTI SLADKORJA	2	-	-	-	-	-	-	-	2	-	-
KUHARJI SLADKORJA	1	-	-	-	-	-	-	-	-	1	-
OSTALI DELAVCI V PROIZVODNJI SL	79	-	-	-	-	-	-	1	10	6	62
MESARJI IN PODOBNI	4097	-	-	-	12	234	30	122	1968	1009	722
POSLOVODJE MESARJI	429	-	-	-	12	150	-	94	173	-	-
MESARJI	775	-	-	-	-	48	2	14	637	38	36
KLAVCI ŽIVINE	400	-	-	-	-	7	-	-	237	64	92
SEKAČI MESA	433	-	-	-	-	2	6	7	372	31	15
KLOBASARJI	224	-	-	-	-	3	4	2	130	55	30
ČISTILCI RIB	130	-	-	-	-	1	-	-	7	17	105
OSTALI DEL. PRI PREDEL.MESA-RIB	1706	-	-	-	-	23	18	5	412	804	444
DELAVCI PRI KONZERV.PREHRAMB.PRO	1482	-	-	-	4	94	-	21	545	443	375
POSLOVODJE PRI KONZERV. PREHRAM	130	-	-	-	4	62	-	16	48	-	-
KUHARJI KONZERV	18	-	-	-	-	-	-	-	9	8	1
OPRAV.IND.KOTLOV ZA PASTER.STER	22	-	-	-	-	-	-	1	14	7	-
OPRAV.PRIPRAV ZA ZMRZOVANJE PRE	45	-	-	-	-	2	-	-	6	25	12
OPRAVNIKI NAPRAV ZA DEHIDRIRANJ	30	-	-	-	-	-	-	-	29	-	1
SOLILCI-NASOLJEVALCI RIB	20	-	-	-	-	-	-	-	12	2	6
ČISTILCI-SORTIRCI-PRIPR.,ZELENJ	306	-	-	-	-	2	-	-	55	95	154
DELAVCI PRI KONZERVIRANJU PREHR	911	-	-	-	-	28	-	4	372	306	201
MLEKARJI IN PODOBNI	799	-	-	1	16	133	-	3	307	137	202
POSLOVODJE MLEKARJI IN PODOBNI	106	-	-	-	16	63	-	3	24	-	-
MLEKARJI	170	-	-	-	-	30	-	-	113	19	8
OPRAVNIKI NAPRAV ZA PASTERIZACI	56	-	-	-	-	5	-	-	34	14	3
MASLARJI	11	-	-	-	-	1	-	-	7	3	-
SIRARJI	53	-	-	-	-	8	-	-	20	10	15
IZDELOVALCI SLADOLEDA	11	-	-	-	-	-	-	-	8	1	2
OSTALI DELAVCI PRI PREDELAVI ML	392	-	-	1	-	26	-	-	101	90	174
PEKI IN IZDELOVALCI TESTENIN	1658	-	-	-	6	101	37	91	1048	157	218
POSLOVODJE,PEKI IN PODOBNI	169	-	-	-	6	46	-	56	61	-	-
PEKI	290	-	-	-	-	8	-	10	235	17	20
PEKI KRUHA IN PECIVA ROČNO	97	-	-	-	-	1	1	4	82	3	6
PEKI KRUHA IN PECIVA STROJNO	481	-	-	-	-	8	31	16	373	22	31
IZDELOVALCI TESTENIN	33	-	-	-	-	11	-	1	17	2	2
OSTALI DEL. PRI PROIZV. KRUHA I	588	-	-	-	-	27	5	4	280	113	159
SLAŠČIČARJI IN IZDELOVALCI SLAŠČ	1139	-	-	-	2	42	-	34	846	177	38
POSLOVODJE,SLAŠČIČARJI IN PODOB	74	-	-	-	2	25	-	20	27	-	-
SLAŠČIČARJI	483	-	-	-	-	13	-	13	424	22	11
IZDELOVALCI ČOKOLADE	84	-	-	-	-	2	-	-	19	55	8
IZDELOVALCI BONBONOV	150	-	-	-	-	1	-	-	141	6	2
OSTALI IZDELOVALCI SLAŠČIC	348	-	-	-	-	1	-	1	235	94	17
PREDEL.KAVE,KAKAA,ČAJA IN PROIZV	222	-	-	-	9	1	-	-	71	114	27
POSLOVODJE V PROIZVODNJI ZAČIMB	16	-	-	-	9	1	-	-	6	-	-
PRAŽILCI KAVE	20	-	-	-	-	-	-	-	17	2	1
MEŠALCI-POSKUŠALCI KAVE ALI ČA	110	-	-	-	-	-	-	-	8	86	16
PROIZVAJALCI ZAČIMB	76	-	-	-	-	-	-	-	40	26	10
PROIZVAJALCI JEDILNIH OLJ IN RAS	83	-	-	-	-	4	-	-	38	14	27
POSLOV. V PROIZV. JEDIL.OLJ-RAS	10	-	-	-	-	4	-	-	6	-	-
STISKALCI SEMEN ZA JEDILNA OLJA	20	-	-	-	-	-	-	-	11	1	8
RAFINERJI JEDILNEGA OLJA	46	-	-	-	-	-	-	-	20	7	19
OPRAV. STROJEV ZA DEHIDRIR. JED	7	-	-	-	-	-	-	-	1	6	-
PROIZVAJALCI PIJAČ	1782	-	-	-	27	179	-	17	464	666	429
PIVARJI	403	-	-	-	7	36	-	1	90	127	142
POSLOVODJE V PROIZVODNJI PIVA	33	-	-	-	7	22	-	1	3	-	-
OBDELOVALCI JEČMENA V PROIZVODN	1	-	-	-	-	-	-	-	1	-	-
KUHARJI SLADA	4	-	-	-	-	-	-	-	2	-	2
FERMENTATORJI SLADA	17	-	-	-	-	1	-	-	13	2	1
PROIZVAJALCI KVASA	23	-	-	-	-	3	-	-	3	8	9

7. ZAPOSLENE OSEBE V PODJETJIH IN DRUGIH ORGANIZACIJAH PO SKUPINAH POKLICEV IN STOPNJI STROKOVNE USPOSOBLJENOSTI V REPUBLIKI SLOVENIJI, 31. 12. 1990 (nadaljevanje)

	STOPNJA STROKOVNE USPOSOBLJENOSTI										
	SKUPAJ	V I S O K A			VIŠ-	SRED-	NIŽ-	*VISOKO-	*KVALI-	*POL-	*NE-
	*DOK-	*MA-	*OS-	JA	NJA	JA	*KVALI-	*FICI-	*KVALI-	*KVALI-	
	*TOR-	*GI-	*TA-	*	*	*	*FICI-	*RAN	*FICI-	*FICI-	
	*JI	*STRI	*LI	*	*	*	*RAN	*	*RAN	*RAN	
DELAVCI V PROIZVODNJI PIVA-SLAD	325	-	-	-	-	10	-	-	68	117	130
PROIZVAJALCI VINA	325	-	-	-	8	40	-	12	72	127	66
POSLOVODJE V VINARSTVU	36	-	-	-	8	14	-	7	7	-	-
STISKALCI V PROIZVODNJI VINA	5	-	-	-	-	3	-	1	1	-	-
PROIZVAJALCI VINA-VINSKIH PROIZ	56	-	-	-	-	5	-	-	12	26	13
OSTALI DELAVCI V PROIZVODNJI VI	228	-	-	-	-	18	-	4	52	101	53
PROIZV. ŽGANJA IN OSTALIH ALK.DE	44	-	-	-	1	2	-	-	11	23	7
POSLOVODJE PRI DESTILACIJI ALKO	2	-	-	-	1	-	-	-	1	-	-
DESTILERJI ALKOHOLA	13	-	-	-	-	1	-	-	6	3	3
PROIZVAJALCI LIKERJEV	29	-	-	-	-	1	-	-	4	20	4
OSTALI PROIZVAJALCI PIJAČ	1010	-	-	-	11	101	-	4	291	389	214
POSLOVODJE V PROIZVODNJI PIJAČ	110	-	-	-	11	72	-	2	25	-	-
OPRAVNIKI NAPRAV ZA PROIZV. SAD	283	-	-	-	-	4	-	-	53	170	56
OPRAVNIKI NAPRAV ZA PROIZV.BREZ	450	-	-	-	-	12	-	-	154	196	88
KLETARJI	167	-	-	-	-	13	-	2	59	23	70
OSTALI INDUSTRIJSKI IN OBRтни DEL	838	-	-	-	-	19	2	16	78	574	149
IZDELOVALCI IN POPRAVLJALCI GLAS	48	-	-	-	-	9	-	1	15	17	6
POSLOVODJE V PROIZVODNJI GLASBI	8	-	-	-	-	4	-	1	3	-	-
PROIZVAJALCI GLASBIL S STRUNAMI	2	-	-	-	-	2	-	-	-	-	-
PROIZVAJALCI PIHALNIH GLASBIL	7	-	-	-	-	-	-	-	-	7	-
UGLAŠEVALCI GLASBIL	5	-	-	-	-	-	-	-	4	-	1
DELAVCI V PROIZV.-POPRAVLJANJU	26	-	-	-	-	3	-	-	8	10	5
IZDELOVALCI KOŠAR	3	-	-	-	-	-	-	-	3	-	-
IZDELOVALCI PLETENEGA POHIŠTVA	3	-	-	-	-	-	-	-	3	-	-
IZDELOVALCI ŠČETK, METEL IN PODO	88	-	-	-	-	1	-	2	15	59	11
POSLOVODJE V PROIZVODNJI ŠČETK-	8	-	-	-	-	1	-	2	5	-	-
OPRAVNIKI STROJEV ZA IZDELAVO Š	4	-	-	-	-	-	-	-	3	1	-
OSTALI IZDELOVALCI ŠČETK-METEL	76	-	-	-	-	-	-	-	7	58	11
IZDELOVALCI IGRAČ	526	-	-	-	-	2	1	13	32	456	22
POSLOVODJE PRI IZDELAVI IGRAČK	17	-	-	-	-	2	1	13	1	-	-
IZDELOVALCI IGRAČK	509	-	-	-	-	-	-	-	31	456	22
OBDELOVALCI PLUTE	133	-	-	-	-	6	1	-	13	3	110
POSLOVODJE PRI OBDELAVI PLUTE	9	-	-	-	-	5	-	-	4	-	-
OSTALI OBDELOVALCI PLUTE	124	-	-	-	-	1	1	-	9	3	110
PROIZVAJALCI SVEČ IN PODOBNI	40	-	-	-	-	1	-	-	-	39	-
STROJNI PROIZVAJALCI SVEČ	38	-	-	-	-	1	-	-	-	37	-
VOSKARJI IN PODOBNI	2	-	-	-	-	-	-	-	-	2	-
OPRAVNIKI STABILNIH STROJEV IN NA	4171	-	-	-	25	642	62	296	2393	605	148
OPRAVNIKI NAPRAV ZA PROIZV.-PREN	848	-	-	-	25	366	36	100	250	63	8
OPRAVNIKI NAPRAV V TERMoeLEKTRA	166	-	-	-	-	72	-	12	82	-	-
OPRAVNIKI NAPRAV V HIDROELEKTRA	82	-	-	-	14	42	-	6	20	-	-
ELEKTROVKLOPNIČARJI	172	-	-	-	11	106	-	43	12	-	-
OPRAVNIKI NAPRAV ZA PROIZV.-PRE	428	-	-	-	-	146	36	39	136	63	8
OPRAV.OST.STAB.ENERG. IN DRUGIH	3323	-	-	-	-	276	26	196	2143	542	140
OPRAV. KOMPRESORJEV-PLINSKIH GE	280	-	-	-	-	31	-	35	158	49	7
OPRAVNIKI PARNIH KOTLOV	678	-	-	-	-	89	3	75	400	95	16
OPRAVNIKI ČRPALNIH POSTAJ	310	-	-	-	-	5	-	19	196	70	20
OPRAVNIKI HIDRO-POSTAJ	82	-	-	-	-	7	-	1	66	7	1
OPRAVNIKI HLADILNIH NAPRAV	83	-	-	-	-	13	-	5	55	7	3
OPRAV.OGREV.-VENTILAC.-KLIMAT.	223	-	-	-	-	35	2	12	148	17	9
OPRAV. STAB. NAPRAV Z NOTRANJIM	16	-	-	-	-	5	-	-	10	1	-
KURJAČI STABILNIH STROJEV-NAPRA	1204	-	-	-	-	45	16	28	841	207	67
OSTALI OPRAVNIKI STABIL.STROJEV	447	-	-	-	-	46	5	21	269	89	17
OPRAVNIKI GRADBENIH IN PODOBNIH S	3279	-	-	-	-	272	22	375	2192	373	45
OPRAVNIKI NAPRAV ZA KOPANJE	1180	-	-	-	-	2	18	163	865	113	19
OPRAVNIKI MEHANIČNIH LOPAT	59	-	-	-	-	1	-	2	37	17	2
OPRAVNIKI BULDOŽERJEV	410	-	-	-	-	-	17	44	307	36	6
OPRAVNIKI VODNIH BAGROV	25	-	-	-	-	-	1	1	20	3	-
OSTALI OPRAV.NAPRAV ZA KOPANJE-	686	-	-	-	-	1	-	116	501	57	11
OPRAVNIKI OSTALIH GRADBENIH STRO	2099	-	-	-	-	270	4	212	1327	260	26
OPRAVNIKI VALJEV	43	-	-	-	-	-	-	2	26	15	-
OPRAV. MEŠALNIKOV-STAB.NAPRAV Z	118	-	-	-	-	-	-	17	89	11	1
OPRAVNIKI STROJEV ZA UTRJEVANJE	24	-	-	-	-	2	1	4	11	6	-
OPRAVNIKI STROJEV ZA BETONIRANJ	68	-	-	-	-	-	1	4	52	10	1
OPRAVNIKI STROJEV ZA ASFALTIRAN	43	-	-	-	-	-	-	1	13	28	1
OPRAV.STAB.-SAMOPREMIČ.STR. ZA	1803	-	-	-	-	268	2	184	1136	190	23

7. ZAPOSLENE OSEBE V PODJETJIH IN DRUGIH ORGANIZACIJAH PO SKUPINAH POKLICEV IN STOPNJI STROKOVNE USPOSOBLJENOSTI V REPUBLIKI SLOVENIJI, 31. 12. 1990 (nadaljevanje)

***** STOPNJA STROKOVNE USPOSOBLJENOSTI *****											
SKUPAJ	V I S O K A										
*	*DOK*	*MA*	*OS*	*JA*	*SRED*	*NIŽ*	*VISOKO*	*KVALI*	*POL*	*NE*	
*	*TOR*	*GI*	*TA*	*JA*	*NJA*	*JA*	*KVALI*	*FICI*	*KVALI*	*FICI*	
*	*JI*	*STRI*	*LI*	*	*	*	*RAN*	*RAN*	*RAN*	*RAN*	

OPRAVNIKI TRANSPORTNIH SREDSTEV	27682	-	-	-	24	1726	238	1904	20365	2688	737
POSADKA KROVA IN BRODARJI-LADJAR	157	-	-	-	2	24	1	8	83	23	16
LADIJSKI POSLOVODJE-VODJE KROVA	19	-	-	-	2	2	-	8	7	-	-
KRMARJI	60	-	-	-	-	18	1	-	38	3	-
MORNARJI KROVA	47	-	-	-	-	3	-	-	24	4	16
MORNARJI-BRODARJI-LADJARJI	31	-	-	-	-	1	-	-	14	16	-
POSADKA STROJNICE	103	-	-	-	2	33	-	10	48	2	8
VODJE LADIJSKE STROJNICE	12	-	-	-	1	2	-	8	1	-	-
LADIJSKI STROJNIKI	33	-	-	-	-	26	-	2	5	-	-
MAZALCI-KURJAČI LADIJSKIH STROJ	33	-	-	-	-	-	-	-	29	2	2
DELAVCI PRI LADIJSKIH STROJIH	25	-	-	-	1	5	-	-	13	-	6
STROJEVODJE IN KURJAČI LOKOMOTIV	1706	-	-	-	4	687	1	459	528	24	3
STROJEVODJE LOKOM.-POMOČNIKI ST	1652	-	-	-	3	682	-	459	503	5	-
KURJAČI LOKOMOTIVE	25	-	-	-	1	3	1	-	12	7	1
VLA KOVODJE V RUDNIKU-KAMNOLOMU	29	-	-	-	-	2	-	-	13	12	2
ZAVIRALCI, KRETNIČARJI IN PREMİK	2138	-	-	-	1	22	38	58	1517	472	30
ZAVIRALCI NA ŽELEZNICI	94	-	-	-	-	3	7	2	53	26	3
KRETNIČARJI NA ŽELEZNICI	434	-	-	-	-	4	4	-	341	74	11
PREMIKAČI NA ŽELEZNICI	1485	-	-	-	-	15	27	53	1058	319	13
OSTALI ZAVIRALCI-KRETNIČARJI-PR	125	-	-	-	1	-	-	3	65	53	3
OSTALI VOZNIKI MOTORNIH VOZIL	20942	-	-	-	11	895	179	1293	17264	984	316
VOZNIKI TRAMVAJEV-ŽIČNIC	90	-	-	-	-	10	-	4	65	7	4
ŠOFERJI OSEBNIH AVTOMOBILOV	1707	-	-	-	2	193	41	140	1138	151	42
ŠOFERJI AVTOBUSOV	3061	-	-	-	6	42	5	359	2609	29	11
ŠOFERJI KAMIONOV	13721	-	-	-	2	489	62	541	12033	448	146
OSTALI VOZNIKI CESTNIH VOZIL	2363	-	-	-	1	161	71	249	1419	349	113
KOČIJAŽI IN VOZNIKI Z VPREGO	2	-	-	-	-	-	-	-	2	-	-
KOČIJAŽI-VOZNIKI Z VPREGO V CES	2	-	-	-	-	-	-	-	2	-	-
OST.DEL. PRI TRANSP. SRED. IN NA	2634	-	-	-	4	65	19	76	923	1183	364
UPRAVLJALCI VRAT-PREGRAD-KANALO	8	-	-	-	-	1	1	1	5	-	-
DELAVCI V SUHEM DOKU PRI ZAPORN	21	-	-	-	-	-	-	-	21	-	-
SVETILNIČARJI	22	-	-	-	-	1	-	-	3	4	14
DELAVCI PRI TRANSP. SREDSTVIH-N	2583	-	-	-	4	63	18	75	894	1179	350
OPRAVNIKI DVIGAL-NOSAČI-SKLADIŠČ.	29447	-	-	4	19	2345	522	901	11236	8053	6367
OPRAVNIKI DVIGAL	4099	-	-	-	3	86	70	211	1928	1535	266
OPRAVNIKI RUDARSKIH DVIGAL	16	-	-	-	-	3	-	-	7	4	2
OPRAVNIKI NEPREMIČNIH DVIGAL	565	-	-	-	1	31	-	63	399	57	14
OPRAVNIKI PREMIČNIH DVIGAL	2747	-	-	-	2	44	66	69	1154	1218	194
DRUGI OPRAVNIKI DVIGAL-NAPRAV Z	771	-	-	-	-	8	4	79	368	256	56
NOSAČI	6776	-	-	1	3	154	88	97	1621	2335	2477
NAKLADALCI-RAZKLADALCI LADIJ	587	-	-	-	-	41	-	3	291	165	87
NAKLADALCI-RAZKLAD.VAGONOV-LETA	1262	-	-	-	-	15	6	2	135	307	797
DELAVCI PRI NOTRANJEM TRANSPORT	3734	-	-	1	3	74	59	64	933	1505	1095
DELAVCI PRI PRENOSU BLAGA ALI T	1193	-	-	-	-	24	23	28	262	358	498
SKLADIŠČNI DELAVCI	18572	-	-	3	13	2105	364	593	7687	4183	3624
SKLADIŠČNIKI	8673	-	-	2	13	1762	150	507	4692	828	719
DELAVCI PRI SORT.-PAKIR.-ETIKET	4904	-	-	1	-	141	94	37	1335	1906	1390
OSTALI SKLADIŠČNI DELAVCI	4995	-	-	-	-	202	120	49	1660	1449	1515
TRGOVSKO OSEBJE	54870	9	15	3003	5367	13679	279	4631	25869	832	1186
ORGANIZATORJI BLAGOVNEGA PROMETA	17572	9	15	2998	4973	8903	4	180	484	2	4
KOMERCIALISTI	10653	9	15	2511	3556	4547	1	2	12	-	-
TRGOVSKI PREDSTAVNIKI-ZASTOPNIK	2518	-	-	242	502	1572	-	67	134	-	1
KONTROLORJI-INŠPEKTORJI V BLAGO	187	-	-	21	38	102	-	9	17	-	-
OSTALI ORGANIZATORJI BLAGOVNEGA	4214	-	-	224	877	2682	3	102	321	2	3
PRODAJALCI IN POSREDNIKI	34530	-	-	4	359	4472	140	4369	24202	438	546
TRGOVSKI POSLOVODJE	7678	-	-	-	317	2129	1	3539	1692	-	-
PRODAJALCI V TRGOVINI	24103	-	-	-	2	1598	104	713	21244	212	230
POSREDNIKI V BLAGOVNEM PROMETU	285	-	-	3	28	121	1	12	119	1	-
RAZKAZOVALCI BLAGA	157	-	-	-	-	100	2	-	50	3	2
OSTALI DELAVCI V BLAGOVNEM PROM	2307	-	-	1	12	524	32	105	1097	222	314
SKLADIŠČNIKI IN MANIPULANTI Z BL	2768	-	-	1	35	304	135	82	1183	392	636
SKLADIŠČNIKI V TRGOVINI	1554	-	-	1	35	234	27	59	720	190	288
MANIPULANTI Z BLAGOM V TRGOVINI	1214	-	-	-	-	70	108	23	463	202	348
GOSTINCI	27069	-	-	5	271	2968	462	788	15044	4409	3122
VODJE GOSTINSKIH ENOT(RAZEN DIRE	1376	-	-	4	157	640	2	225	344	4	-
VODJE HOTELOV-DEPANDANS IN PODO	155	-	-	-	67	68	-	10	10	-	-

7. ZAPOSLENE OSEBE V PODJETJIH IN DRUGIH ORGANIZACIJAH PO SKUPINAH POKLICEV IN STOPNJI STROKOVNE USPOSOBLJENOSTI V REPUBLIKI SLOVENIJI, 31. 12. 1990 (nadaljevanje)

***** STOPNJA STROKOVNE USPOSOBLJENOSTI *****											
	SKUPAJ	V I S O K A									
		VIŠ-	SRED-	NIŽ-	*VISOKO-	*KVALI-	*POL-	*NE-			
		JA	NJA	JA	*KVALI-	*FICI-	*KVALI-	*KVALI-			
		*DOK-	*MA-	*OS-	*TOR-	*GI-	*TA-	*FICI-	*FICI-	*FICI-	
		*JI	*STRI	*LI				*RAN	*RAN	*RAN	
VODJE RESTAVRACIJ-GOSTINSKIH OB	634	-	-	-	48	314	2	130	140	-	-
OSTALI VODJE GOSTINSKIH OBJEKTO	587	-	-	4	42	258	-	85	194	4	-
PRIPRAVLJALCI JEDI	13639	-	-	1	49	1007	256	402	8153	2577	1194
ŠEFI KUHINJ	1029	-	-	-	48	434	3	119	423	1	1
KUHARJI	8197	-	-	1	1	472	136	249	6436	699	203
KUHARJI-SPECIALISTI	247	-	-	-	-	31	1	13	162	25	15
OSTALI PRIPRAVLJALCI JEDI	4166	-	-	-	-	70	116	21	1132	1852	975
NATAKARJI IN PODOBNI	7074	-	-	-	3	317	62	136	5793	575	188
NATAKARJI	6159	-	-	-	3	302	45	134	5138	380	157
TOČILCI-MEŠALCI PIJAČ	915	-	-	-	-	15	17	2	655	195	31
OSTALI DEL. V GOSTINSKIH STORITV	4980	-	-	-	62	1004	142	25	754	1253	1740
RECEPTORJI-PORTIRJI	1091	-	-	-	29	713	16	13	200	71	49
GOSPODARJI-GOSPODINJE V HOTELU-	263	-	-	-	33	166	2	2	47	10	3
SOBARJI-SOBARICE	1392	-	-	-	-	17	83	2	77	626	587
DELAVCI PRI GOSTINSKIH STORITVA	2234	-	-	-	-	108	41	8	430	546	1101
DELAVCI ZA OSEBNO NEGO	1043	-	-	-	3	82	10	97	778	54	19
FRIZERJI IN PODOBNI	832	-	-	-	3	57	4	97	664	4	3
BRIVSKI-FRIZERSKI-LASULJARSKI P	77	-	-	-	2	15	-	41	19	-	-
BRIVCI	20	-	-	-	-	5	-	-	14	-	1
FRIZERJI-LASULJARJI	711	-	-	-	1	36	4	56	609	3	2
PEDIKERJI-MANIKERJI	24	-	-	-	-	1	-	-	22	1	-
KOZMETIKI-MASERJI-ŠMINKARJI IN P	211	-	-	-	-	25	6	-	114	50	16
KOZMETIKI-ŠMINKARJI	38	-	-	-	-	8	1	-	29	-	-
MASERJI-DELAVCI V KOPALIŠČU IN	173	-	-	-	-	17	5	-	85	50	16
DELAVCI PRI VZDRŽ. OBJEKTOV IN ČI	27645	-	-	1	39	777	793	227	5324	5437	15047
UPRAVITELJI ZGRADB IN HIŠNO POMO	2169	-	-	1	18	302	20	97	1561	103	67
UPRAVITELJI JAVNIH ZGRADB	1161	-	-	1	18	160	1	49	924	4	4
UPRAVITELJI ZGRADB	1007	-	-	-	-	142	19	48	637	99	62
POMOŽNO HIŠNO OSEBJE	1	-	-	-	-	-	-	-	-	-	1
ČISTILCI-PRALCI-LIKALCI OBLAČIL-	3080	-	-	-	8	85	48	48	812	1096	983
POSLOVODJE ČISTILCI-PRALCI-LIKA	199	-	-	-	8	62	-	46	74	4	5
ČISTILCI OBLAČIL	82	-	-	-	-	3	2	-	33	21	23
PRALCI OBLAČIL-PERILA	1488	-	-	-	-	16	32	1	275	578	586
LIKALCI OBLAČIL-PERILA	1311	-	-	-	-	4	14	1	430	493	369
DIMNIKARJI	262	-	-	-	-	10	2	20	182	21	27
DIMNIKARJI	262	-	-	-	-	10	2	20	182	21	27
OSTALI DELAVCI PRI VZDRŽEVANJU Č	22134	-	-	-	13	380	723	62	2769	4217	13970
POSLOVODJE ČISTILCI-PRALCI ZGRA	224	-	-	-	13	107	1	23	71	8	1
ČISTILCI-PRALCI	12159	-	-	-	-	166	563	18	1119	1917	8376
ODNAŠALCI SMETI-FEKALIJ	677	-	-	-	-	2	5	-	102	341	227
ASANATORJI-KAFILERJI	36	-	-	-	-	3	5	-	9	15	4
DEL. PRI ČIŠČENJU PROIZV.-DRUGI	9038	-	-	-	-	102	149	21	1468	1936	5362
OSTALI STORITVENI DELAVCI	908	-	-	-	16	454	8	5	158	144	123
POGREBNIKI IN PODOBNO	176	-	-	-	1	17	1	3	55	57	42
POGREBNIKI	58	-	-	-	1	7	-	2	26	15	7
GROBARJI	111	-	-	-	-	6	-	1	28	41	35
DELAVCI PRI BALZAMIRANJU IN PRE	7	-	-	-	-	4	1	-	1	1	-
DELAVCI PRI DRUGIH STORITVAH	732	-	-	-	15	437	7	2	103	87	81
TURISTIČNI VODIČI	74	-	-	-	10	63	-	-	1	-	-
DELAVCI PRI STAVAH	356	-	-	-	5	342	-	-	9	-	-
GARDEROBERJI	98	-	-	-	-	9	5	1	27	21	35
OSTALI DELAVCI PRI STORITVAH	204	-	-	-	-	23	2	1	66	66	46
OSEBJE DRUŽBENEGA VARSTVA	9636	-	-	5	42	884	372	108	3574	2566	2085
ČUVARJI IN REDARJI	8310	-	-	2	1	710	353	79	2593	2509	2063
ČUVARJI PREMOŽENJA-OBJEKTOV	7450	-	-	2	1	517	319	71	2305	2316	1919
REDARJI	115	-	-	-	-	66	1	-	20	21	7
OSTALI ČUVARJI IN PODOBNI	745	-	-	-	-	127	33	8	268	172	137
GASILCI	1326	-	-	3	41	174	19	29	981	57	22
GASILCI	1267	-	-	3	38	167	19	28	934	56	22
GASILCI-IZVEDENCI ZA GAŠENJE PO	59	-	-	-	3	7	-	1	47	1	-
UPRAVNI, ADMINISTR. IN PODOBNI DE	51651	-	7	2746	6560	32507	1587	454	6744	617	429
DELAVCI UPRAVE	7365	-	5	1805	2424	2959	4	19	149	-	-
VODJE DELA V UPRAVI	1280	-	4	675	379	222	-	-	-	-	-
INŠPEKTORJI UPRAVNIH POSLOV	909	-	1	513	344	51	-	-	-	-	-
DRUGI DELAVCI UPRAVE	5176	-	-	617	1701	2686	4	19	149	-	-
DELAVCI PRI ADMINISTR.-SPOŠNIH	28415	-	2	757	3001	18857	695	275	4175	374	279

7. ZAPOSLENE OSEBE V PODJETJIH IN DRUGIH ORGANIZACIJAH PO SKUPINAH POKLICEV IN STOPNJI STROKOVNE USPOSOBLJENOSTI V REPUBLIKI SLOVENIJI, 31. 12. 1990 (nadaljevanje)

* SKUPAJ *	* STOPNJA STROKOVNE USPOSOBLJENOSTI *										
	* V I S O K A *										
	* VIŠ-*	* SRED-*	* NIŽ-*	* VISOKO-*	* KVALI-*	* POL-*	* NE-*	* KVALI-*	* FICI-*	* KVALI-*	* FICI-*
* DOK-*	* MA-*	* OS-*	* JA *	* NJA *	* JA *	* KVALI-*	* FICI-*	* KVALI-*	* FICI-*	* KVALI-*	* FICI-*
* TOR-*	* GI-*	* TA-*	* *	* *	* *	* FICI-*	* RAN *	* FICI-*	* RAN *	* FICI-*	* RAN *
* JI *	* STRI *	* LI *	* *	* *	* *	* RAN *	* *	* RAN *	* *	* RAN *	* RAN *
ORGANIZATORJI SPLOŠNIH-ADMINIST	2252	-	1	244	745	1235	1	1	23	1	1
ORGANIZATORJI KADROVSKEGA DELA-	785	-	-	189	395	201	-	-	-	-	-
DELAVCI SPLOŠNIH-ADMINISTRATIVN	17986	-	1	238	1079	13672	100	182	2698	9	7
KADROVSKI DELAVCI IN PODOBNO	2129	-	-	86	671	1347	1	2	22	-	-
POMOŽNI DELAVCI SPLOŠ.-ADMINIST	5263	-	-	-	111	2402	593	90	1432	364	271
DEL. PRI OBVEŠČ.STRANK IN DAJAN	1096	-	-	24	131	826	12	3	83	5	12
DELAVCI PRI OBVEŠČANJU STRANK	162	-	-	13	22	119	1	-	3	-	4
DELAVCI PRI DAJANJU TURIST. INF	546	-	-	11	76	447	1	-	11	-	-
DEL. PRI OBVEŠČ.-SPREJEM.-ODPRA	388	-	-	-	33	260	10	3	69	5	8
OPRAVNIKI STROJEV ZA OBDELAVO PO	3905	-	-	143	307	2669	126	17	569	59	15
OPRAVNIKI STROJEV ZA AVT. OBDEL	2287	-	-	131	251	1814	22	5	61	-	3
OPRAVNIKI KNJIGOV. STROJEV ZA O	614	-	-	4	12	457	8	2	97	34	-
OPRAVNIKI OST.STR.ZA OBDELAVO P	593	-	-	8	30	284	6	4	260	1	-
OPRAVNIKI POMOŽNIH STROJEV ZA O	411	-	-	-	14	114	90	6	151	24	12
DELAVCI PRI OST. ADMINISTR. IN P	10870	-	-	17	697	7196	750	140	1768	179	123
DEL. PRI SPREJEMU-PREGLEDU-UREJ	2890	-	-	10	239	1885	125	44	517	44	26
DEL. PRI STAT.OPRAV. ZBIR.-ŠIFR	1387	-	-	3	165	949	44	25	168	23	10
STENOGRAFI-STROJEPISCI IN PODOB	2308	-	-	-	28	1475	382	21	396	4	2
PRIMERJALCI-KOREKTORJI	196	-	-	-	12	154	2	1	27	-	-
DELAVCI SPLOŠNIH-ADMINISTRATIVNI	4089	-	-	4	253	2733	197	49	660	108	85
DELAVCI PRI RAČUN.-BLAG. IN POD.	48416	3	3	1292	5079	35629	492	361	5113	291	153
DELAVCI PRI RAČUNOVODSKIH-FINANČ	37163	3	3	1279	4768	28977	324	160	1449	112	88
ORGANIZATORJI RAČUNOVOD.-FINAČN	3229	2	-	782	1408	1034	-	1	2	-	-
RAČUNOVODJE	2690	1	3	367	936	1381	-	-	2	-	-
KONTISTI-KNJIGOVODJE	14450	-	-	98	951	12746	17	58	573	5	2
LIKVIDATORJI	3243	-	-	6	123	2918	34	11	103	36	12
DELAVCI FINANČNE-RAČUNOVODSKE E	13551	-	-	26	1350	10898	273	90	769	71	74
DELAVCI PRI BLAG. IN PODOBNIH DE	7967	-	-	12	156	5385	85	76	2140	87	26
ORGANIZATORJI BLAGAJNIŠKIH DEL	394	-	-	5	69	304	-	1	15	-	-
BLAGAJNIKI	5115	-	-	7	59	3887	3	60	1097	1	1
DELAVCI PRI BLAGAJNIŠKIH DELIH	2458	-	-	-	28	1194	82	15	1028	86	25
DELAVCI PRI MANIPULACIJI Z INVEN	3286	-	-	1	155	1267	83	125	1524	92	39
VODJE V EKONOMATU-VODJE INVENTA	2359	-	-	-	138	834	49	107	1193	26	12
DELAVCI PRI NABAVI-MANIPUL. Z I	927	-	-	1	17	433	34	18	331	66	27
DELAVCI MANIPUL. DEL V PROMETU-ZV	10645	-	-	73	635	4239	425	2077	1814	1029	353
UPRAVLJALCI PROMETA IN ZVEZ	1667	-	-	57	426	1166	2	9	4	1	2
UPRAVNIKI POSTAJ-LUK-PRISTANIŠČ	123	-	-	15	75	33	-	-	-	-	-
UPRAVNIKI POŠT	416	-	-	7	78	327	-	3	-	-	1
OSTALI UPRAVLJALCI PROMETA-ZVEZ	1128	-	-	35	273	806	2	6	4	1	1
VLA KOVODJE IN PODOBNI	2459	-	-	9	138	1011	23	405	576	272	25
VLA KOVODJE-KONTROLORJI PROMETA	558	-	-	9	45	151	-	247	106	-	-
ODPRAVNIKI-PROMETNIKI V PROMETU	944	-	-	-	89	737	-	14	103	-	1
SPREVEDNIKI-VLA KOVNO OSEBJE	957	-	-	-	4	123	23	144	367	272	24
POŠTARJI IN KURIRJI	3982	-	-	3	38	1475	131	1607	344	225	159
PISMONOŠE	1722	-	-	3	8	62	-	1518	114	14	3
USMERJEVALCI POŠTNIH POŠILJK	534	-	-	-	3	340	35	18	47	62	29
MANIPULATIVNI DELAVCI PRI POŠT.	1726	-	-	-	27	1073	96	71	183	149	127
OPRAVNIKI TELEKOMUNIK. NAPRAV V	2537	-	-	4	33	587	269	56	890	531	167
TELEFONISTI	1791	-	-	1	8	184	221	10	687	521	159
TELEGRAFISTI	361	-	-	-	7	215	25	30	78	2	4
OPRAVNIKI TELEKOMUNIKACIJSKIH N	385	-	-	3	18	188	23	16	125	8	4
ČLANI SK.DPS IN FUNK.IO-UO NA STA	1617	7	28	1555	25	2	-	-	-	-	-
FUNK.SK. SFRJ,SRS,SAP NA STAL. D	142	-	2	139	1	-	-	-	-	-	-
FUNK.SK. SFRJ,SR,SAP NA STAL.	63	-	-	63	-	-	-	-	-	-	-
VOLJENI FUNK.-DEL. V OBČ.SK.NA	79	-	2	76	1	-	-	-	-	-	-
VOLJENI FUNK. IO-UO NA STAL.DOLŽ	851	4	18	812	17	-	-	-	-	-	-
PREDS.-ČLANI IS. SEKR. IS. PREDS.D	230	1	9	214	6	-	-	-	-	-	-
NAM. SEKR. POM. PRED. KOM. IN DR. K. T	331	2	4	322	3	-	-	-	-	-	-
VODIT. UO-ORG. IS. NAMESTNIKI-POM	289	1	5	275	8	-	-	-	-	-	-
DIPLOMATSKI-KONZULARNI PREDSTAV	1	-	-	1	-	-	-	-	-	-	-
VODJE SODIŠČ, TOŽILSTEV, PRAVOBRAN	119	-	2	117	-	-	-	-	-	-	-
PREDSTOJNIKI SODIŠČ	62	-	1	61	-	-	-	-	-	-	-
PREDSTOJNIKI JAVNIH TOŽILSTEV	40	-	-	40	-	-	-	-	-	-	-
PREDSTOJNIKI PRAVOBRANILSTEV	17	-	1	16	-	-	-	-	-	-	-
DRUGI FUNK.SKUP. IN IS NA STAL.DO	505	3	6	487	7	2	-	-	-	-	-
SEKR. NAM. ZBOR.-KOM. IN DR. KOL. TE	151	-	-	147	2	2	-	-	-	-	-

7. ZAPOSLENE OSEBE V PODJETJIH IN DRUGIH ORGANIZACIJAH PO SKUPINAH POKLICEV IN STOPNJI STROKOVNE USPOSOBLJENOSTI V REPUBLIKI SLOVENIJI, 31. 12. 1990 (nadaljevanje)

	STOPNJA STROKOVNE USPOSOBLJENOSTI										
	SKUPAJ	V I S O K A			*VIŠ-	*SRED-	*NIŽ-	*VISOKO-	*KVALI-	*POL-	*NE-
		*DOK-	*MA-	*OS-	*JA	*NJA	*JA	*KVALI-	*FICI-	*KVALI-	*KVALI-
		*TOR-	*GI-	*TA-				*FICI-	*RAN	*FICI-	*FICI-
		*JI	*STRI	*LI				*RAN		*RAN	*RAN
ČLANI SVETOV KOMIS.-STAL.TEL.SK	21	-	1	20	-	-	-	-	-	-	-
FUNKCIONARJI SKUPŠČIN-IS NA STA	333	3	5	320	5	-	-	-	-	-	-
VOD.-ORG. V OZD IN DRUGIH SAM.ORG	18702	104	317	13975	4171	135	-	-	-	-	-
VODIT.-ORG.POSLOV. V OZD V GOSPO	17742	79	247	13394	3890	132	-	-	-	-	-
DIREKTORJI-PRESEDNIKI POSL.KOL	3939	23	75	3316	523	2	-	-	-	-	-
VOD.-ORG. PROIZVODNJE IN PROIZV	4643	4	47	3174	1359	59	-	-	-	-	-
VOD.-ORG.RAZISK., RAZVOJA, PLANA,	1611	32	40	1357	176	6	-	-	-	-	-
VOD.-ORG. FINANČNEGA-RAČUNOVODS	1350	1	15	1010	319	5	-	-	-	-	-
VODITELJI-ORGANIZATORJI TRANSPO	296	-	1	157	132	6	-	-	-	-	-
VODITELJI-ORGANIZATORJI KOMERCI	2965	10	33	2207	695	20	-	-	-	-	-
VODITELJI-ORGANIZATORJI SPLOŠ.-	1254	5	14	883	326	26	-	-	-	-	-
VODITELJI-ORGANIZATORJI V OZD G	1684	4	22	1290	360	8	-	-	-	-	-
VODITELJI V OZD DRUŽBENIH DEJAVN	960	25	70	581	281	3	-	-	-	-	-
VODITELJI ORG. ZA VZGOJO-IZOBRA	206	2	5	90	109	-	-	-	-	-	-
VODITELJI ORG. ZA KULTURO-PODOB	112	3	2	92	15	-	-	-	-	-	-
VODITELJI ZNANST.-RAZISK.ORGANI	114	18	28	58	8	2	-	-	-	-	-
VODITELJI ZDRAVST. IN PODOB. OR	252	2	33	191	26	-	-	-	-	-	-
VODITELJI DOMOV INTERNATOV IN P	95	-	-	32	63	-	-	-	-	-	-
VODITELJI SAMOUP.ORG.-SKUP. V D	181	-	2	118	60	1	-	-	-	-	-
VOD.ZBORNIC,ZDRUŽ.,SIS DPO NA STA	473	3	5	324	104	33	-	-	3	-	1
FUNK.-VOD.ZBOR.,ZDRUŽ.,SIS DPO NA	108	2	2	82	21	-	-	-	-	-	1
VOLJENI VODIT. V ZBOR.-SPLOŠ.ZD	59	2	1	44	11	-	-	-	-	-	1
VODITELJI V ZBORNICAH-SPLOŠ.ZDR	49	-	1	38	10	-	-	-	-	-	-
FUNK.-VODITELJI NA STAL.DOLŽ. V	266	-	1	200	58	7	-	-	-	-	-
FUNKCIONARJI DPO NA STALNIH DOL	225	-	1	171	46	7	-	-	-	-	-
DRUGI VODITELJI V DPO NA STALNI	41	-	-	29	12	-	-	-	-	-	-
FUNK.-VOD.NA STAL.DOLŽ.V DRUŽ.ORG	99	1	2	42	25	26	-	-	3	-	-
VOLJENI VODITELJI V DRUŽB.ORG.-	63	1	2	21	16	20	-	-	3	-	-
DRUGI VODITELJI V DRUŽB.ORG.-DR	36	-	-	21	9	6	-	-	-	-	-
STROKOVNJAKI KEMIJI,FIZIKI IPD.	3758	142	120	1087	593	1729	22	16	49	-	-
KEMIJI, FIZIKI IN STR. PODOBNIH	1682	142	119	1086	335	-	-	-	-	-	-
KEMIJI	1374	85	86	904	299	-	-	-	-	-	-
FIZIKI	277	57	33	160	27	-	-	-	-	-	-
GEOFIZIKI	31	-	-	22	9	-	-	-	-	-	-
TEHNIKI KEMIJSKIH,FIZIKALIH IN P	2076	-	1	1	258	1729	22	16	49	-	-
TEHNIKI KEMIJSKIH VED	1931	-	1	1	241	1605	20	16	47	-	-
TEHNIKI FIZIKALNIH VED	90	-	-	-	9	80	-	-	1	-	-
TEHNIKI GEOFIZIKALNIH VED	55	-	-	-	8	44	2	-	1	-	-
STROKOVNJAKI NA PODR.TEHNIKE-TEHN	41822	123	410	11971	11011	16608	190	418	1091	-	-
GRADBENI INŽENIRJI IN PODOBNI	3894	8	81	2727	1078	-	-	-	-	-	-
GRADBENI INŽENIRJI	2563	6	28	1667	862	-	-	-	-	-	-
INŽENIRJI-ARHITEKTI	883	1	46	796	40	-	-	-	-	-	-
INŽENIRJI GEODEZIJE	287	1	5	152	129	-	-	-	-	-	-
INŽENIRJI URBANISTI	103	-	2	82	19	-	-	-	-	-	-
KOMUNALNI-SANITARNI INŽENIRJI	58	-	-	30	28	-	-	-	-	-	-
ELEKTROINŽENIRJI IN PODOBNI	3746	53	116	2624	952	1	-	-	-	-	-
ELEKTROINŽENIRJI	2640	11	72	1889	668	-	-	-	-	-	-
INŽENIRJI ELEKTRONIKE	754	40	41	488	184	1	-	-	-	-	-
INŽENIRJI ZA TELEKOM.-SISTEME U	352	2	3	247	100	-	-	-	-	-	-
STROJNI INŽENIRJI IN PODOBNI	5484	20	139	3020	2304	1	-	-	-	-	-
STROJNI INŽENIRJI	5465	20	139	3006	2299	1	-	-	-	-	-
LETALSKI INŽENIRJI	14	-	-	12	2	-	-	-	-	-	-
LADJEDELNIŠKI INŽENIRJI	5	-	-	2	3	-	-	-	-	-	-
RUDARSKI INŽENIRJI	694	27	17	492	158	-	-	-	-	-	-
RUDARSKI INŽENIRJI	190	3	-	156	31	-	-	-	-	-	-
INŽENIRJI METALURGIJE	323	10	6	202	105	-	-	-	-	-	-
INŽENIRJI GEOLOGIJE	181	14	11	134	22	-	-	-	-	-	-
INŽENIRJI TEHNOLOGI	3735	13	40	2048	1631	3	-	-	-	-	-
INŽENIRJI TEHNOLOGIJE	3735	13	40	2048	1631	3	-	-	-	-	-
INŽENIRJI ORGANIZACIJE	1927	2	17	828	1080	-	-	-	-	-	-
INŽENIRJI ORGANIZACIJE DELA	1213	2	16	615	580	-	-	-	-	-	-
INŽENIRJI ZA VARSTVO PRI DELU	714	-	1	213	500	-	-	-	-	-	-
TEHNIKI TEHNIČNIH-TEHNOLOŠKIH VE	22342	-	-	232	3808	16603	190	418	1091	-	-
GRADBENI TEHNIKI-TEHNIKI ARHITE	3113	-	-	68	593	2393	8	35	16	-	-
ELEKTROTEHNIKI-TEHNIKI ZA ELEKT	3863	-	-	10	604	3065	7	64	113	-	-
STROJNI-LADJEDELNIŠKI-LETALSKI	4635	-	-	65	760	3572	15	111	112	-	-

7. ZAPOSLENE OSEBE V PODJETJIH IN DRUGIH ORGANIZACIJAH PO SKUPINAH POKLICEV IN STOPNJI STROKOVNE USPOSOBLJENOSTI V REPUBLIKI SLOVENIJI, 31. 12. 1990 (nadaljevanje)

	STOPNJA STROKOVNE USPOSOBLJENOSTI										
	SKUPAJ	V I S O K A				*VIS- *JA	*SRED- *NJA	*NIŽ- *JA	*VISOKO- *KVALI- *FICI- *RAN	*POL- *KVALI- *FICI- *RAN	*NE- *KVALI- *FICI- *RAN
		*DOK- *TOR- *JI	*MA- *GI- *STRI	*OS- *TA- *LI	*JA						
TEHNIKI TEHNOLOGI	6768	-	-	78	1395	4965	24	85	221	-	-
RUDARSKI-METALURŠKI TEHNIKI	471	-	-	-	43	420	2	-	6	-	-
TEHNIKI GEOLOGI	86	-	-	1	5	76	1	2	1	-	-
GEOMETRI-GEODETI	466	-	-	2	97	359	5	-	3	-	-
TEHNIKI ZA ORGANIZACIJO DELA	1384	-	-	4	236	973	14	79	78	-	-
TEHNIKI-RISARJI	1556	-	-	4	75	780	114	42	541	-	-
PROMETNI STROKOVNJAKI	1305	-	-	188	519	563	15	4	16	-	-
PROMETNI INŽENIRJI	572	-	-	186	386	-	-	-	-	-	-
PROMETNI INŽENIRJI	307	-	-	100	207	-	-	-	-	-	-
KOMANDANTI LETAL-PILOTI-NAVIGAT	171	-	-	28	143	-	-	-	-	-	-
KAPITANI-ČASTNIKI V POMORSKEM P	49	-	-	31	18	-	-	-	-	-	-
KAPITANI-ČASTNIKI V REČNEM-JEZE	5	-	-	-	5	-	-	-	-	-	-
LADIJSKI STROJNIKI-INŽENIRJI	40	-	-	27	13	-	-	-	-	-	-
PROMETNI TEHNIKI	733	-	-	2	133	563	15	4	16	-	-
PROMETNI TEHNIKI	733	-	-	2	133	563	15	4	16	-	-
STROKOVNJAKI NARAVOSLOVNIH VED	4083	60	113	1613	702	1546	7	17	25	-	-
BIOLOGI,VETERINARJI,AGRONOMI IPD	2355	60	113	1612	570	-	-	-	-	-	-
BIOLOGI-ZOOLOGI	342	26	47	246	23	-	-	-	-	-	-
VETERINARJI	608	10	37	544	17	-	-	-	-	-	-
KMETIJSKI INŽENIRJI	926	17	25	478	406	-	-	-	-	-	-
GOZDARSKI INŽENIRJI	479	7	4	344	124	-	-	-	-	-	-
TEHNIKI NARAVOSLOVNIH VED	1728	-	-	1	132	1546	7	17	25	-	-
BIOLOŠKI TEHNIKI IN PODOBNI	136	-	-	1	14	117	1	-	3	-	-
VETERINARSKI TEHNIKI	304	-	-	-	13	287	1	1	2	-	-
KMETIJSKI TEHNIKI	553	-	-	-	55	479	2	5	12	-	-
GOZDARSKI TEHNIKI	735	-	-	-	50	663	3	11	8	-	-
STROKOV. MEDIC.VED IN OSTALO MED.	27504	58	708	4824	4509	13401	475	23	1212	1916	378
ZDRAVNIKI	4718	35	690	3991	2	-	-	-	-	-	-
ZDRAVNIKI SPLOŠNE PRAKSE	1567	2	6	1559	-	-	-	-	-	-	-
ZDRAVNIKI SPECIALISTI	2107	33	658	1415	1	-	-	-	-	-	-
ZOBOZDRAVNIKI-STOMATOLOGI	927	-	1	925	1	-	-	-	-	-	-
ZOBOZDRAVNIKI-SPECIALISTI	117	-	25	92	-	-	-	-	-	-	-
FARMACEVTI	887	23	18	802	43	1	-	-	-	-	-
FARMACEVTI	798	22	9	725	41	1	-	-	-	-	-
FARMACEVTI-SPECIALISTI	89	1	9	77	2	-	-	-	-	-	-
MEDICINSKI IN ZDRAVSTVENI TEHNIK	16617	-	-	10	3738	12778	24	10	57	-	-
MEDICINSKI TEHNIKI-MEDICINSKE S	10643	-	-	6	2615	7974	15	7	26	-	-
ZDRAVSTVENI TEHNIKI	5749	-	-	3	1118	4602	9	3	14	-	-
BABICE	225	-	-	1	5	202	-	-	17	-	-
DENTISTI	104	-	-	20	84	-	-	-	-	-	-
DENTISTI	104	-	-	20	84	-	-	-	-	-	-
BOLNIČARJI IN POMOŽNO MEDICINSKO	5178	-	-	1	642	622	451	13	1155	1916	378
BOLNIČARJI	1151	-	-	-	-	156	345	3	360	251	36
TERAPEVTI	667	-	-	1	596	45	1	2	13	8	1
POMOŽNE MEDICINSKE OSEBE	3360	-	-	-	46	421	105	8	782	1657	341
OSTALI STROKOVNJAKI	27293	98	366	12169	9303	5170	36	43	108	-	-
MATEMATIKI,STATISTIKI IN PODOBNI	3043	11	74	1816	1137	5	-	-	-	-	-
MATEMATIKI	193	6	13	153	21	-	-	-	-	-	-
STATISTIKI	274	-	-	112	159	3	-	-	-	-	-
ORGANIZATORJI SISTEMOV	1799	4	37	1133	625	-	-	-	-	-	-
ANALITIKI SISTEMOV	777	1	24	418	332	2	-	-	-	-	-
STATISTIČNI IN PODOBNI TEHNIKI	1255	-	-	4	374	847	3	5	22	-	-
STATISTIČNI TEHNIKI	238	-	-	-	38	195	-	3	2	-	-
TEHNIKI PROGRAMERJI	1017	-	-	4	336	652	3	2	20	-	-
EKONOMISTI,FINANČNI IN PODOBNI S	8793	21	125	4412	4224	11	-	-	-	-	-
EKONOMISTI	5412	19	108	2964	2317	4	-	-	-	-	-
EKONOMISTI PLANERJI	1828	1	11	700	1110	6	-	-	-	-	-
KNJIGOVODSKI STROKOVNJAKI	312	-	-	84	227	1	-	-	-	-	-
FINANČNI STROKOVNJAKI	1241	1	6	664	570	-	-	-	-	-	-
EKONOMSKI IN FINANČNI TEHNIKI	4678	-	3	8	440	4072	31	38	86	-	-
EKONOMSKI TEHNIKI	4101	-	3	6	386	3568	31	36	71	-	-
FINANČNI TEHNIKI	577	-	-	2	54	504	-	2	15	-	-
PRAVNIKI	2822	7	28	2284	502	1	-	-	-	-	-
SODNIKI	610	-	2	608	-	-	-	-	-	-	-
PRAVOSODNI STROKOVNJAKI	209	2	4	203	-	-	-	-	-	-	-
OSTALI PRAVNIKI	2003	5	22	1473	502	1	-	-	-	-	-

7. ZAPOSLENE OSEBE V PODJETJIH IN DRUGIH ORGANIZACIJAH PO SKUPINAH POKLICEV IN STOPNJI STROKOVNE USPOSOBLJENOSTI V REPUBLIKI SLOVENIJI, 31. 12. 1990 (nadaljevanje)

	STOPNJA STROKOVNE USPOSOBLJENOSTI													
	SKUPAJ	V	I	S	O	K	A	*VIŠ-*	*SRED-*	*NIŽ-*	*VISOKO-*	*KVALI-*	*POL-*	*NE-*
		DOK-	MA-	OS-	GI-	TA-	JA	NJA	JA	FICI-	FICI-	FICI-	FICI-	FICI-
		TOR-	JI	STRI	LI					RAN	RAN	RAN	RAN	RAN
STROKOVNJAKI DRUŽBENIH VED	3457	45	105	1321	1986	-	-	-	-	-	-	-	-	-
GEOGRAFI	48	5	10	29	4	-	-	-	-	-	-	-	-	-
ZGODOVINARJI-ARHEOLOGI	141	25	16	90	10	-	-	-	-	-	-	-	-	-
ETNOLOGI-ANTROPOLOGI	61	2	10	47	2	-	-	-	-	-	-	-	-	-
FILOZOFI	53	4	7	36	6	-	-	-	-	-	-	-	-	-
SOCIOLOGI-POLITOLOGI	239	6	15	193	25	-	-	-	-	-	-	-	-	-
PSIHOLOGI	579	-	38	531	10	-	-	-	-	-	-	-	-	-
PEDAGOGI	858	3	8	241	606	-	-	-	-	-	-	-	-	-
STROKOVNJAKI ZA POKLIC. USMER.-	206	-	-	99	107	-	-	-	-	-	-	-	-	-
SOCIALNI DELAVCI	1272	-	1	55	1216	-	-	-	-	-	-	-	-	-
FILOLOGI IN PODOBNI	581	9	18	482	72	-	-	-	-	-	-	-	-	-
FILOLOGI-LINGVISTI	169	9	16	140	4	-	-	-	-	-	-	-	-	-
PREVAJALCI-TOLMAČI	412	-	2	342	68	-	-	-	-	-	-	-	-	-
STROKOVNJAKI DOKUMENTALISTI	1250	5	11	647	441	146	-	-	-	-	-	-	-	-
BIBLIOTEKARSKI STROKOVNJAKI	713	1	4	273	357	78	-	-	-	-	-	-	-	-
ARHIVARSKI STROKOVNJAKI	149	-	1	85	31	32	-	-	-	-	-	-	-	-
MUZEJSKI STROKOVNJAKI	229	4	5	175	21	24	-	-	-	-	-	-	-	-
STROKOVNJAKI DOKUMENTALISTI	159	-	1	114	32	12	-	-	-	-	-	-	-	-
NOVINARJI IN NOVINARSKI SODELAVCI	1414	-	2	1195	127	88	2	-	-	-	-	-	-	-
UREDNIKI-NOVINARJI	852	-	2	716	82	51	1	-	-	-	-	-	-	-
NOVINARSKI SODELAVCI	395	-	-	342	30	23	-	-	-	-	-	-	-	-
REDAKTORJI	129	-	-	118	5	5	1	-	-	-	-	-	-	-
PUBLICISTI	20	-	-	12	7	1	-	-	-	-	-	-	-	-
NOVINARSKI TEHNIKI	18	-	-	7	3	8	-	-	-	-	-	-	-	-
UČNO OSEBJE	31685	1042	514	6681	15011	6967	511	25	864	23	47	-	-	-
UČNO OSEBJE UNIVERZ,VISOKIH,VIŠJ	2295	1017	486	718	48	26	-	-	-	-	-	-	-	-
PROFESORJI UNIVERZ(VISOKIH-VIŠJ	688	619	10	59	-	-	-	-	-	-	-	-	-	-
DOCENTI-VIŠJI PREDAVATELJI-PRED	535	239	184	111	1	-	-	-	-	-	-	-	-	-
ASISTENTI	651	141	234	274	2	-	-	-	-	-	-	-	-	-
STROKOVNI SODELAVCI (KATEDER-SE	421	18	58	274	45	26	-	-	-	-	-	-	-	-
UČNO OSEBJE OSTALIH ŠOL	26226	21	18	4827	14534	5387	511	14	844	23	47	-	-	-
PROFESORJI (SREDNJIH-OSNOVNIH-Š.	3496	20	17	3446	13	-	-	-	-	-	-	-	-	-
PREDMETNI UČITELJI	8658	1	-	935	7459	262	-	1	-	-	-	-	-	-
UČITELJI	7228	-	-	445	6367	416	-	-	-	-	-	-	-	-
VZGOJITELJI	6844	-	1	1	695	4709	511	13	844	23	47	-	-	-
OSTALO UČNO OSEBJE	3164	4	10	1136	429	1554	-	11	20	-	-	-	-	-
DIREKTORJI-UPRAVITELJI ŠOL	834	4	8	813	9	-	-	-	-	-	-	-	-	-
ŠOLSKI INŠPEKTORJI	2	-	-	1	1	-	-	-	-	-	-	-	-	-
STROKOV. ZA IZOBRAŽ. METODE(PED	221	-	2	213	5	1	-	-	-	-	-	-	-	-
OSTALO UČNO IN PODOBNO OSEBJE	2107	-	-	109	414	1553	-	11	20	-	-	-	-	-
UMETNIKI IN UMETNIŠKI SODELAVCI	1781	-	12	848	225	657	1	10	27	1	-	-	-	-
KNJIŽEVNIKI IN KNJIŽEVNI KRITIKI	15	-	-	12	1	2	-	-	-	-	-	-	-	-
KNJIŽEVNIKI	13	-	-	10	1	2	-	-	-	-	-	-	-	-
KRITIKI	2	-	-	2	-	-	-	-	-	-	-	-	-	-
SCENSKI UMETNIKI-SCENSKI SODELAV	592	-	-	366	68	154	1	1	2	-	-	-	-	-
REŽISERJI	69	-	-	66	1	2	-	-	-	-	-	-	-	-
IGRALCI	173	-	-	156	13	3	-	-	1	-	-	-	-	-
VODITELJI-NAPOVEDOVALCI	57	-	-	25	19	13	-	-	-	-	-	-	-	-
PRODUCENTI PROGRAMA	110	-	-	84	12	13	1	-	-	-	-	-	-	-
SCENSKI SODELAVCI	183	-	-	35	23	123	-	1	1	-	-	-	-	-
GLASBENIKI IN GLASBENI SODELAVCI	511	-	-	363	44	104	-	-	-	-	-	-	-	-
SKLADATELJI-GLASBENI ARANŽERJI	3	-	-	2	-	1	-	-	-	-	-	-	-	-
DIRIGENTI	11	-	-	11	-	-	-	-	-	-	-	-	-	-
GLASBENIKI INSTRUMENTALISTI	330	-	-	290	24	16	-	-	-	-	-	-	-	-
OPERNI PEVCI	124	-	-	31	14	79	-	-	-	-	-	-	-	-
GLASBENI SODELAVCI	43	-	-	29	6	8	-	-	-	-	-	-	-	-
KOREOGRAFI IN PLESALCI	65	-	-	18	9	38	-	-	-	-	-	-	-	-
KOREOGRAFI	6	-	-	2	3	1	-	-	-	-	-	-	-	-
PLESALCI	59	-	-	16	6	37	-	-	-	-	-	-	-	-
LIKOVNI UMETNIKI IN LIKOVNI SODE	596	-	12	89	101	359	-	9	25	1	-	-	-	-
SLIKARJI-KIPARJI	53	-	12	29	5	7	-	-	-	-	-	-	-	-
OBlikovalci-UMETNIKI UPORABNE U	333	-	-	58	77	182	-	7	9	-	-	-	-	-
SCENOGRAFI-KOSTUMOGRAFI	4	-	-	1	2	1	-	-	-	-	-	-	-	-
DEKORATERJI-RISARJI	175	-	-	1	13	143	-	2	15	1	-	-	-	-
UMETNIŠKI FOTOGRAFI-SNEMALCI	31	-	-	-	4	26	-	-	1	-	-	-	-	-
ARTISTI IN HUMORISTI	2	-	-	-	2	-	-	-	-	-	-	-	-	-

7. ZAPOSLENE OSEBE V PODJETJIH IN DRUGIH ORGANIZACIJAH PO SKUPINAH POKLICEV IN STOPNJI STROKOVNE USPOSOBLJENOSTI V REPUBLIKI SLOVENIJI, 31. 12. 1990 (nadaljevanje)

***** STOPNJA STROKOVNE USPOSOBLJENOSTI *****										
* SKUPAJ*	* V I S O K A *									
* * * * *	* DOK-*	* MA-*	* OS-*	* VIŠ-*	* SRED-*	* NIŽ-*	*VISOKO-*	*KVALI-*	* POL-*	* NE-
* * * * *	* TOR-*	* GI-*	* TA-*	* JA *	* NJA *	* JA *	*KVALI-*	* FICI-*	*KVALI-*	*KVALI-
* * * * *	* JI *	* STRI *	* LI *	* * *	* * *	* * *	* FICI-*	* RAN *	* FICI-*	* FICI-*
* * * * *	* * * * *	* * * * *	* * * * *	* * * * *	* * * * *	* * * * *	* RAN *	* * * * *	* RAN *	* RAN *
HUMORISTI	2	-	-	-	2	-	-	-	-	-
DELAVCI NA PODROČJU TELESNE KULTU	353	-	-	47	210	90	-	5	-	-
STROKOVNO-PEDAG.OSEBJE NA PODR.T	352	-	-	47	210	90	-	5	-	-
ŠPORTNI TRENERJI-VADITELJI	211	-	-	30	115	65	-	1	-	-
ORGANIZATORJI REKREACIJE	104	-	-	4	77	19	-	4	-	-
STROK.-PEDAG.OSEBJE NA PODROČ.T	37	-	-	13	18	6	-	-	-	-
PROFESIONALNI ŠPORTNIKI	1	-	-	-	-	-	-	1	-	-
PROFESIONALNI ŠPORTNIKI	1	-	-	-	-	-	-	1	-	-
DELAVCI BREZ POKLICA	2500	3	-	9	-	92	-	1	66	5 2324
DELAVCI BREZ STALNEGA POKLICA	175	-	-	-	-	-	-	-	-	- 175
DELAVCI BREZ STALNEGA POKLICA	175	-	-	-	-	-	-	-	-	- 175
NK DELAVCI,NERAZVRŠČENI DRUGOD	2147	-	-	-	-	-	-	-	-	- 2147
NK DELAVCI,NERAZVRŠČENI DRUGOD	2147	-	-	-	-	-	-	-	-	- 2147
NK DELAVCI,NERAZVRŠČENI DRUGOD	178	3	-	9	-	92	-	1	66	5 2
NEZNANO	178	3	-	9	-	92	-	1	66	5 2

8. ZAPOSLENE ŽENSKÉ V PODJETJIH IN DRUGIH ORGANIZACIJAH PO SKUPINAH POKLICEV IN STOPNJI STROKOVNE USPOSOBLJENOSTI V REPUBLIKI SLOVENIJI, 31. 12. 1990

***** STOPNJA STROKOVNE USPOSOBLJENOSTI *****												
***** V I S O K A *****												
SKUPAJ	*DOK-*	*MA-*	*OS-*	*JA*	*VIŠ-*	*SRED-*	*NIŽ-*	*VISOKO-*	*KVALI-*	*POL-*	*NE-*	
	TOR-	*GI-*	*TA-*					*KVALI-*	*FICI-*	*KVALI-*	*FICI-*	
	JI	*STRI*	*LI*					*RAN*	*RAN*	*RAN*	*RAN*	

SLOVENIJA - SKUPAJ	353143	299	876	24300	37912	103002	8141	4875	86140	48731	38867	
KMETOVALCI	2370	-	-	-	28	276	4	21	846	690	505	
POLJEDELCI	874	-	-	-	5	86	4	9	484	188	98	
POSLOVODJE V POLJEDELSTVU	56	-	-	-	5	29	-	5	17	-	-	
POLJEDELCI	184	-	-	-	-	4	2	-	51	76	51	
ZELENJAVARJI	9	-	-	-	-	-	-	-	4	4	1	
VRTNARJI IN CVETLIČARJI	551	-	-	-	-	53	2	4	393	72	27	
DRUGI POLJEDELCI	74	-	-	-	-	-	-	-	19	36	19	
SADJARJI IN VINOGRADNIKI	408	-	-	-	6	71	-	6	136	84	105	
POSLOVODJE V SADJARSTVU IN VINO	26	-	-	-	6	16	-	1	3	-	-	
SADJARJI	179	-	-	-	-	32	-	3	69	27	48	
VINOGRADNIKI	185	-	-	-	-	19	-	2	57	52	55	
DELAVCI V SADNIH DREVESNICAH-TR	18	-	-	-	-	4	-	-	7	5	2	
ŽIVINOREJCI, PERUTNINARJI IN PODO	992	-	-	-	14	98	-	6	206	373	295	
POSLOVODJE V ŽIVIN.-PERUT. IN P	66	-	-	-	14	46	-	-	6	-	-	
ŽIVINOREJCI-REJCI ŽIVINE-PROIZV	400	-	-	-	-	40	-	6	129	102	123	
PERUTNINARJI	476	-	-	-	-	11	-	-	58	245	162	
ČEBELARJI IN PODOBNI	11	-	-	-	-	-	-	-	6	1	4	
REJCI DIVJADI	4	-	-	-	-	-	-	-	1	-	3	
REJCI ŽIVALI, PERUTNINE IN PODOB	35	-	-	-	-	1	-	-	6	25	3	
OPRAVNIKI KMETIJSKIH STROJEV	2	-	-	-	-	1	-	-	1	-	-	
POSLOVODJE KMETIJSKE MEHANIZACI	1	-	-	-	-	1	-	-	-	-	-	
OPRAVNIKI KMETIJSKIH STROJEV	1	-	-	-	-	-	-	-	1	-	-	
DRUGI KMETOVALCI	94	-	-	-	3	20	-	-	19	45	7	
DRUGI POSLOVODJE V KMETIJSKEM	18	-	-	-	3	14	-	-	1	-	-	
DELAVCI ZA VARSTVO KMETIJSKIH R	30	-	-	-	-	3	-	-	5	22	-	
KMETOVALCI DRUGJE NEUVRŠČENI	46	-	-	-	-	3	-	-	13	23	7	
RIBIČI IN LOVCI	9	-	-	-	1	3	-	-	5	-	-	
RIBIČI	7	-	-	-	1	2	-	-	4	-	-	
RIBIŠKI POSLOVODJE	1	-	-	-	1	-	-	-	-	-	-	
MORSKI RIBIČI	1	-	-	-	-	-	-	-	1	-	-	
SLADKOVODNI RIBIČI	2	-	-	-	-	1	-	-	1	-	-	
RIBNIKARJI-GOJITELJI RIB	3	-	-	-	-	1	-	-	2	-	-	
ŠKOLJKARJI, SPUŽVARJI IN PODOBNO	1	-	-	-	-	1	-	-	-	-	-	
POSLOV. NABIRALCEV ULOVA V VODI	1	-	-	-	-	1	-	-	-	-	-	
LOVCI	1	-	-	-	-	-	-	-	1	-	-	
DRUGI DELAVCI V LOVSTVU	1	-	-	-	-	-	-	-	1	-	-	
GOZDNI DELAVCI	118	-	-	-	2	8	1	1	63	34	9	
SEKAČI LESA	7	-	-	-	-	2	1	1	3	-	-	
DELOVODJE PRI SEČNJI LESA	2	-	-	-	-	2	-	-	-	-	-	
DRVOSEKI	3	-	-	-	-	-	-	1	2	-	-	
TESARJI DEBEL	2	-	-	-	-	-	1	-	1	-	-	
MANIPULANTI Z LESOM	5	-	-	-	-	-	-	-	2	2	1	
SPRAVLJALCI LESA	2	-	-	-	-	-	-	-	1	-	1	
MERILCI IN CENILCI LESA	3	-	-	-	-	-	-	-	1	2	-	
GOZDARJI	83	-	-	-	2	6	-	-	52	23	-	
DELOVODJE IN NADZORNIKI V GOZDA	3	-	-	-	2	1	-	-	-	-	-	
GOZDARJI	5	-	-	-	-	3	-	-	2	-	-	
GOJITELJI GOZDOV	75	-	-	-	-	2	-	-	50	23	-	
DRUGI GOZDNI DELAVCI	23	-	-	-	-	-	-	-	6	9	8	
OSTALI GOZDNI DELAVCI	23	-	-	-	-	-	-	-	6	9	8	
RUDARJI	76	-	-	-	2	22	-	-	23	12	17	
JAMSKI DELAVCI	34	-	-	-	1	5	-	-	13	6	9	
JAMSKI POSLOVODJE IN NADZORNIKI	6	-	-	-	1	5	-	-	-	-	-	
JAMSKI KOPAČI IN VRTALCI	8	-	-	-	-	-	-	-	4	2	2	
IZVOZNIKI-TRANSPORTNI DELAVCI V	2	-	-	-	-	-	-	-	-	1	1	
DRUGI JAMSKI DELAVCI	18	-	-	-	-	-	-	-	9	3	6	
DELAVCI NA POVRŠINSKEM KOPU IN K	5	-	-	-	-	1	-	-	2	-	2	
POSLOVODJE-NADZORNIKI NA POVRŠI	2	-	-	-	-	1	-	-	1	-	-	
DRUGI DELAVCI NA POVRŠINSKEM KO	3	-	-	-	-	-	-	-	1	-	2	
GLOBINSKI VRTALCI	2	-	-	-	-	-	-	-	2	-	-	
GLOBINSKI VRTALCI	2	-	-	-	-	-	-	-	2	-	-	
OPLEMENITELJI RUDE	35	-	-	-	1	16	-	-	6	6	6	
POSLOV.-NADZORNIKI PRI OPLEMENI	1	-	-	-	-	-	-	-	-	1	-	
FLOTERJI RUDE	16	-	-	-	1	13	-	-	2	-	-	

8. ZAPOSLENE ŽENSKE V PODJETJIH IN DRUGIH ORGANIZACIJAH PO SKUPINAH POKLICEV IN STOPNJI STROKOVNE USPOSOBLJENOSTI V REPUBLIKI SLOVENIJI, 31. 12. 1990 (nadaljevanje)

* SKUPAJ *	STOPNJA STROKOVNE USPOSOBLJENOSTI										
	V I S O K A	VIŠ-	SRED-	NIŽ-	*VISOKO-	*KVALI-	*POL-	*NE-			
	DOK-	MA-	OS-	JA	NJA	JA	*KVALI-	*FICI-	*KVALI-	*KVALI-	
	TOR-	GI-	TA-				*FICI-	*RAN	*FICI-	*FICI-	
	JI	STRI	LI				RAN		RAN	RAN	
SEPARATERJI RUDE	14	-	-	-	-	2	-	-	2	4	6
DRUGI OPLEMENITELJI RUDE	4	-	-	-	-	1	-	-	2	1	-
PROIZVAJALCI IN OBDELOVALCI KOVIN	4629	-	-	-	16	67	272	18	635	2543	1078
PROIZVAJALCI IN TOPILCI KOVIN	618	-	-	-	8	15	29	1	173	361	31
POSLOVODJE-NADZORNICI V PROIZVO	10	-	-	-	7	1	-	-	1	1	-
ELEKTROLIZERJI KOVIN	5	-	-	-	-	-	-	-	-	5	-
TOPILCI(TALILCI IN SEGREV.)V PR	10	-	-	-	-	3	-	-	6	-	1
LIVARJI	50	-	-	-	-	2	4	-	24	13	7
JEDRARJI-KALUPARJI KOVINSKIH OD	180	-	-	-	1	2	3	-	66	98	10
STREŽAJI METALURŠKIH PEČI	9	-	-	-	-	2	-	-	-	7	-
KONTROLORJI V PROIZVODNJI KOVIN	71	-	-	-	-	3	3	1	44	15	5
DRUGI DELAVCI V PROIZVODNJI-VLI	283	-	-	-	-	2	19	-	32	222	8
VALJALCI KOVIN	39	-	-	-	-	-	1	4	11	23	-
VALJALCI KOVIN	8	-	-	-	-	-	-	2	4	2	-
IZVLAČILCI KOVIN	29	-	-	-	-	-	1	2	5	21	-
IZTISKALCI KOVIN	2	-	-	-	-	-	-	-	2	-	-
TERMIČNI OBDELOVALCI KOVIN	358	-	-	-	1	-	68	6	46	214	23
SEGREVALCI KOVIN	29	-	-	-	-	-	-	-	1	27	1
ŽARILCI KOVIN	15	-	-	-	-	-	-	1	3	7	4
KALILCI	16	-	-	-	-	-	3	-	10	3	-
VARILCI-REZALCI KOVIN	298	-	-	-	1	-	65	5	32	177	18
DRUGI OBDELOVALCI KOVIN	3614	-	-	-	7	52	174	7	405	1945	1024
DRUGI POSLOVODJE PRI OBDELAVI K	15	-	-	-	4	7	-	-	4	-	-
SPAJKARJI	66	-	-	-	2	-	10	-	11	35	8
GALVANIZERJI	284	-	-	-	-	11	102	1	54	89	27
KOSITRARJI	2	-	-	-	-	-	-	-	1	1	-
EMAJLIRCI	273	-	-	-	-	1	-	-	18	243	11
KOVINOŠKROPILCI	95	-	-	-	-	-	-	-	2	86	7
OBDELOVALCI KOVIN	1159	-	-	-	-	3	11	-	54	460	631
DELAVCI PRI POMOŽ. DELIH V OBDE	1404	-	-	-	-	14	32	6	190	852	310
KONTROLORJI V OBDELAVI KOVIN	316	-	-	-	1	16	19	-	71	179	30
OBLIKOVALCI IN PREDELOVALCI KOVIN	6215	-	-	-	21	98	415	47	1607	3030	997
OBLIKOVALCI KOVIN	2052	-	-	-	16	68	148	34	968	624	194
POSLOVODJE PRI OBLIKOVANJU KOVI	16	-	-	-	3	10	-	-	3	-	-
KOVAČI	30	-	-	-	-	-	-	-	5	12	13
ORODJARJI IN MODELARJI ORODJA	78	-	-	-	-	2	2	3	51	18	2
KLJUČAVNICARJI	298	-	-	-	1	12	6	2	151	99	27
KOVINOSTRUGARJI	598	-	-	-	8	13	62	22	302	140	51
KOVINOREZKALCI	270	-	-	-	-	3	7	6	211	27	16
KOVINOSKOBLARJI IN KOVINODOLBIL	5	-	-	-	-	-	-	-	3	2	-
KOVINOVRTALCI	302	-	-	-	-	2	55	-	73	121	51
KOVINOREZALCI	175	-	-	-	-	1	2	-	57	91	24
KONTROLORJI PRI OBLIKOVANJU KOV	280	-	-	-	4	25	14	1	112	114	10
DRUGI OBLIKOVALCI IN PREDELOVALC	4163	-	-	-	5	30	267	13	639	2406	803
POSLOVODJE PRI PREDELAVI KOVIN	16	-	-	-	2	5	-	3	6	-	-
BRUSILCI IN POLIRCI KOVIN	567	-	-	-	1	3	11	5	249	216	82
OSTRILCI KOVIN	24	-	-	-	-	2	-	-	14	3	5
ARMIRCI	32	-	-	-	-	1	1	1	15	11	3
KLEPARJI	233	-	-	-	2	1	65	-	14	143	8
PLETILCI IN TKALCI KOVIN	56	-	-	-	-	1	-	-	12	40	3
STISKALCI KOVIN	865	-	-	-	-	1	95	-	99	530	140
OSTALI PREDELOVALCI KOVIN STROJ	1192	-	-	-	-	6	53	-	138	771	224
OSTALI PREDELOVALCI KOVIN ROČNO	1178	-	-	-	-	10	42	4	92	692	338
MEHAN. IN MONT. MOTOR., STROJ., MEHAN	1521	-	-	-	18	78	189	10	250	752	224
MEHAN. IN MONT. MOTOR.-ENERG.NAP	22	-	-	-	1	7	-	-	2	12	-
POSLOV. MONTAŽE-VZDRŽ. MOTOR.-EN	1	-	-	-	1	-	-	-	-	-	-
MEHANIKA-MONTERJI MOTOR.Z NOTR.	12	-	-	-	-	1	-	-	2	9	-
KONTR.V PROIZ. SESTAV.VZD.MOTOR.	9	-	-	-	-	6	-	-	-	3	-
MEHANIKA IN MONTERJI STROJEV	370	-	-	-	9	22	88	7	73	127	44
POSLOV. IZDELAVE-MONTAŽE-VZDRŽE	15	-	-	-	5	7	-	-	-	3	-
MEHANIKA-MONTERJI ORODNIH STROJ	13	-	-	-	-	-	3	-	7	1	2
MEHANIKA-MONTERJI KMETIJSKIH ST	17	-	-	-	-	5	-	-	2	8	2
MEHAN.-MONT.GRAD. STR. IN STR.Z	1	-	-	-	-	-	-	-	1	-	-
MEHANIKA-MONTERJI TEKSTILNIH ST	7	-	-	-	1	-	-	2	3	-	1
MEHANIKA-MONTERJI PISARNIŠKIH S	1	-	-	-	-	-	-	-	-	1	-
KONTROLORJI V PROIZ. SESTAV. VZDR	40	-	-	-	3	6	-	3	28	-	-

8. ZAPOSLENE ŽENSKE V PODJETJIH IN DRUGIH ORGANIZACIJAH PO SKUPINAH POKLICEV IN STOPNJI STROKOVNE USPOSOBLJENOSTI V REPUBLIKI SLOVENIJI, 31. 12. 1990 (nadaljevanje)

* * * * *	* * * * *	STOPNJA STROKOVNE USPOSOBLJENOSTI												
		SKUPAJ	V	I	S	O	K	A	VIŠ-	SRED-	NIŽ-	*VISOKO-	*KVALI-	*POL-
* * * * *	* * * * *	* * * * *	* * * * *	* * * * *	* * * * *	* * * * *	* * * * *	* * * * *	* * * * *	* * * * *	* * * * *	* * * * *	* * * * *	* * * * *
* * * * *	* * * * *	* * * * *	DOK-	MA-	OS-	JA	NJA	JA	*KVALI-	*FICI-	*KVALI-	*FICI-	*KVALI-	*FICI-
* * * * *	* * * * *	* * * * *	TOR-	GI-	TA-				*FICI-	*RAN	*RAN	*FICI-	*RAN	*RAN
* * * * *	* * * * *	* * * * *	JI	STRI	LI				*RAN			*RAN		*RAN
MEHANIKI-MONTERJI STROJEV	276	-	-	-	-	-	4	85	2	32	114	39		
MEHAN. IN MONTER. IND.INŠTALACIJ	180	-	-	-	-	8	7	9	-	23	42	91		
POSL. IZDEL.-MONTAŽE-VZDRŽ. IND. I	15	-	-	-	-	5	2	1	-	-	1	6		
MEHAN.-MONT. OGREV.-OHLAJEVAL.-K	96	-	-	-	-	-	1	2	-	7	25	61		
MEHANIKI-MONTERJI DVIGAL-ŽERJAV	1	-	-	-	-	-	-	-	-	1	-	-		
MEHANIKI-MONTERJI ČRPALK	9	-	-	-	-	-	1	-	-	2	-	6		
MEHAN.-MONT. REGUL.-VARNOŠT. INS	9	-	-	-	-	1	1	1	-	-	1	5		
MEHANIKI-MONTERJI METALURŠKIH N	1	-	-	-	-	-	-	-	-	-	1	-		
MEHANIKI-MONTERJI PNEVMAT. NAPRA	18	-	-	-	-	-	1	2	-	5	5	5		
MEHANIKI-MONTERJI IND. NAPRAV. IN	31	-	-	-	-	2	1	3	-	8	9	8		
MEHANIKI IN MONTERJI VOZIL	688	-	-	-	-	-	31	45	2	67	455	88		
POSLOVODJE V PROIZ.-MONTAŽI-VZD	8	-	-	-	-	-	7	-	1	-	-	-		
MEHANIKI-MONTERJI LETAL	2	-	-	-	-	-	-	-	-	-	2	-		
MEHANIKI-MONTERJI CESTNIH MOTOR	447	-	-	-	-	-	2	2	1	31	364	47		
MEHANIKI-MONTERJI TIRNIH VOZIL	1	-	-	-	-	-	-	-	-	-	1	-		
KONTROLORJI V PROIZ.-MONTAŽI-VZ	58	-	-	-	-	-	22	-	-	26	7	3		
DRUGI MEHANIKI-MONTERJI VOZIL	172	-	-	-	-	-	-	43	-	10	81	38		
FINOMEHANIKI	260	-	-	-	-	-	11	47	1	85	115	1		
POSLOVODJE FINOMEHANIČNIH DEL	3	-	-	-	-	-	-	-	-	3	-	-		
URARJI	5	-	-	-	-	-	-	-	-	4	1	-		
FINOMEHANIKI-MONTERJI OPTIČNIH	57	-	-	-	-	-	-	29	-	27	1	-		
FINOMEHANIKI-MONTERJI MERIL. INS	166	-	-	-	-	-	7	16	1	45	97	-		
FINOMEHANIKI-MONTERJI MEDIC. IN	2	-	-	-	-	-	-	-	-	2	-	-		
KONTROLORJI FINOMEHANIČNIH DEL	27	-	-	-	-	-	4	2	-	4	16	1		
OROŽARJI	1	-	-	-	-	-	-	-	-	-	1	-		
MEHANIKI ZA ARTILERIJSKO OROŽJE	1	-	-	-	-	-	-	-	-	-	1	-		
INSTALATERJI IN DELAVCI NA KOV. K	290	-	-	-	-	11	7	2	-	24	189	57		
INSTALATERJI CEVOVODOV	67	-	-	-	-	6	6	2	-	1	8	44		
POSLOVODJE-INSTALATERJI	5	-	-	-	-	5	-	-	-	-	-	-		
INSTALATERJI VODOVODOV-KANALIZA	32	-	-	-	-	-	4	-	-	1	1	26		
INSTALATERJI CENTRALNE KURJAVE	17	-	-	-	-	-	2	1	-	-	5	9		
INSTALATERJI CEVOVODOV	13	-	-	-	-	1	-	1	-	-	2	9		
INSTALAT. IN SESTAVLJ. KOV. VRVI	49	-	-	-	-	3	-	-	-	1	33	12		
POSLOV. MONTER.-INSTAL. KOVIN. V	3	-	-	-	-	3	-	-	-	-	-	-		
SESTAVLJALCI KOVINSKIH VRVI-KAB	45	-	-	-	-	-	-	-	-	1	32	12		
DRUGI INST.-SESTAV. KOVINSKIH V	1	-	-	-	-	-	-	-	-	-	1	-		
DRUGI DEL. PRI IZD. IN MONT. KOV	174	-	-	-	-	2	1	-	-	22	148	1		
POSLOV. PRI IZDEL.-MONTIR. KOV. K	8	-	-	-	-	2	1	-	-	-	5	-		
KONSTRUKCIJSKI KLJUČAVNIČARJI	3	-	-	-	-	-	-	-	-	3	-	-		
ZAKOVALCI	10	-	-	-	-	-	-	-	-	10	-	-		
DRUGI MEHANIKI-MONTERJI KOV. KO	153	-	-	-	-	-	-	-	-	9	143	1		
JUVELIRJI, ZLATARJI IN BIŽUTERJI	263	-	-	-	-	-	4	-	30	182	23	24		
JUVELIRJI IN ZLATARJI	192	-	-	-	-	-	1	-	30	130	8	23		
POSLOVODJE JUVELIRJI-ZLATARJI	2	-	-	-	-	-	1	-	1	-	-	-		
JUVELIRJI	1	-	-	-	-	-	-	-	1	-	-	-		
ZLATARJI	189	-	-	-	-	-	-	-	28	130	8	23		
BIŽUTERJI IN PODOBNI	71	-	-	-	-	-	3	-	-	52	15	1		
POSLOVODJE BIŽUTERJI	2	-	-	-	-	-	2	-	-	-	-	-		
BIŽUTERJI	11	-	-	-	-	-	-	-	-	11	-	-		
DRUGI IZDEL. BIŽUTERIJE, SPOMINK	58	-	-	-	-	-	1	-	-	41	15	1		
ELEKTRIK. ELEKTROMEH. ELEKTRON. ELEK	13061	-	-	-	-	33	301	1260	53	1360	5444	4610		
ELEKTROMEHANIKI IN ELEKTRIKARJI	792	-	-	-	-	7	23	8	21	151	437	145		
POSLOV. ELEKTR. ELEKTROMEH. ELEKTR	13	-	-	-	-	2	5	-	-	6	-	-		
ELEKTROMEH.-ELEKTRIKARJI ZA MOT	14	-	-	-	-	-	1	-	-	11	2	-		
ELEKTROMEH.-ELEKTRIKARJI ZA TRA	14	-	-	-	-	-	3	1	-	2	2	6		
ELEKTROMEH. ELEKTRIKARJI ZA IN	43	-	-	-	-	-	2	6	2	28	4	1		
ELEKTROMEH.-ELEKTRIKARJI ZA TRA	4	-	-	-	-	-	-	-	-	4	-	-		
KONTROLORJI ELEKTRIKARJI-ELEKTR	117	-	-	-	-	5	9	1	-	49	17	36		
OSTALI ELEKTRIKARJI-ELEKTROMEHA	587	-	-	-	-	-	3	-	19	51	412	102		
ELEKTRONIKI-MEHANIKI	262	-	-	-	-	12	54	4	2	69	31	90		
POSLOVODJE ELEKTRONIKI-MEHANIKI	34	-	-	-	-	12	17	-	2	3	-	-		
ELEKTRONIKI-MEH. ZA RADIJ.-TV O	96	-	-	-	-	-	1	1	-	2	10	82		
ELEKTRONIKI-MEH. ZA NAPR. PRI O	6	-	-	-	-	-	2	-	-	2	1	1		
ELEKTRONIKI-MEHANIKI ZA INDUST.	37	-	-	-	-	-	8	1	-	14	10	4		
ELEKTRONIKI-MEH. ZA RADIJ.-TV A	14	-	-	-	-	-	3	-	-	8	-	3		
ELEKTRONIKI-MEHANIKI ZA MEDIC. I	6	-	-	-	-	-	-	-	-	6	-	-		

8. ZAPOSLENE ŽENSKE V PODJETJIH IN DRUGIH ORGANIZACIJAH PO SKUPINAH POKLICEV IN STOPNJI STROKOVNE USPOSOBLJENOSTI V REPUBLIKI SLOVENIJI, 31. 12. 1990 (nadaljevanje)

* SKUPAJ *	STOPNJA STROKOVNE USPOSOBLJENOSTI									
	V I S O K A					N I Ž				
	* DOK- * TOR- * JI	* MA- * GI- * STRI	* OS- * TA- * LI	* VIŠ- * JA	* SRED- * NJA	* NIŽ- * JA	* VISOKO- * KVALI- * FICI- * RAN	* KVALI- * FICI- * RAN	* POL- * KVALI- * FICI- * RAN	* NE- * KVALI- * FICI- * RAN
KONTROLORJI-ELEKTRONIKI-MEHANIK	69	-	-	-	23	2	-	34	10	-
SESTAVLJ. ELEKT. IN ELEKTRON. AP	11867	-	-	10	190	1246	27	1104	4954	4336
POSLOV.-SESTAVLJ. ELEKT.-ELEKTRO	147	-	-	10	45	-	-	91	-	1
SESTAVLJ. ELEKT.-ELEKTRON.APARA	6129	-	-	-	39	682	7	322	2565	2514
SESTAVLJALCI ELEKTRONSKIH CEVI	29	-	-	-	-	-	-	13	14	2
IZDELOVALCI DELOV ZA ELEKTRONSK	1964	-	-	-	21	78	8	156	1222	479
NAVIJALCI TULJAV-TRANSFORMATORJ	805	-	-	-	2	240	11	146	181	225
PROIZV. AKUMULATORJEV-GALVANSKI	159	-	-	-	3	1	-	27	4	124
PROIZVAJALCI ELEKTROD	1	-	-	-	-	-	-	1	-	-
PROIZVAJALCI ELEKTROINSTALAC. M	303	-	-	-	-	-	-	2	231	70
KONTROLORJI V MONTAŽI ELEKT.APA	855	-	-	-	74	220	1	257	171	132
PROIZVAJALCI ELEKTRIČNIH DELOV-	1475	-	-	-	6	25	-	89	566	789
ELEKTROINSTALATERJI IN MONTERJI	121	-	-	-	21	2	3	35	21	39
POSLOVODJE-ELEKTROINSTALATERJI	2	-	-	-	2	-	-	-	-	-
INSTAL.-MONT. EL.VODOV-NAPR.ZA	2	-	-	-	-	1	-	1	-	-
ELEKTROINSTAL.-MONT.-MEHANIKI T	44	-	-	-	15	-	2	21	5	1
ELEKTROINSTAL.-MONT.ELEKTRONAPR	13	-	-	-	-	-	-	-	13	-
KONTROLORJI ELEKTROINSTALACIJ-N	3	-	-	-	3	-	-	-	-	-
ELEKTROINSTALATERJI-MONTERJI VO	57	-	-	-	1	1	1	13	3	38
OPRAV. RADIJ.-TV IN DR.AUDIO.-VI	19	-	-	4	13	-	-	1	1	-
OPRAVNIKI RADIJ.-TV ODDAJNIH PO	1	-	-	-	1	-	-	-	-	-
OPRAV. APAR.-NAPRAV ZA AUDIO-VI	16	-	-	4	12	-	-	-	-	-
OPRAV. APAR. ZA OZVOČENJE-KINOP	2	-	-	-	-	-	-	1	1	-
KERAMIKI IN STEKLARJI	2460	-	-	2	63	109	18	844	882	542
KERAMIKI	713	-	-	1	20	-	4	207	364	117
POSLOVODJE-KERAMIKI	16	-	-	1	8	-	-	7	-	-
MODELARJI KERAMIKI	11	-	-	-	1	-	-	6	3	1
PRIPRAVLJALCI SUROVIN ZA IZDEL.	58	-	-	-	-	-	1	11	24	22
OBLIKOVALCI KERAMIKE-PORCELANA	95	-	-	-	2	-	1	19	70	3
STRUGARJI-BRUSILCI KERAMIKE	10	-	-	-	-	-	1	2	6	1
STISKALCI KERAMIKE	87	-	-	-	-	-	-	48	8	31
OPRAVNIKI PEČI ZA ŽGANJE KERAM.	23	-	-	-	-	-	-	12	10	1
SLIKARJI-DEKORATERJI KERAMIKE	51	-	-	-	2	-	1	33	8	7
MANIPULANTI V PROIZVODNJI KERAM	120	-	-	-	-	-	-	16	89	15
OSTALI PROIZVAJALCI KERAMIKE-PO	242	-	-	-	7	-	-	53	146	36
PROIZVAJALCI OPEKE IN STREŠNIKOV	87	-	-	1	3	-	-	10	50	23
POSLOVODJE V PROIZVODNJI OPEKE-	1	-	-	1	-	-	-	-	-	-
OBLIKOVALCI OPEKE-STREŠNIKOV	9	-	-	-	-	-	-	3	1	5
OPRAVNIKI PEČI ZA OPEKO-STREŠNI	3	-	-	-	-	-	-	3	-	-
MANIPULANTI SUROVIN V PROIZ. OP	27	-	-	-	-	-	-	2	22	3
DELAVCI V PROIZVODNJI OPEKE-STR	47	-	-	-	3	-	-	2	27	15
PROIZVAJALCI STEKLA	352	-	-	-	6	16	1	81	192	56
POSLOVODJE V PROIZVODNJI STEKLA	6	-	-	-	3	-	-	3	-	-
PRIPRAVLJALCI SUROVIN V PROIZV.	11	-	-	-	2	-	-	4	2	3
OPRAVNIKI STEKLARSKIH PEČI	1	-	-	-	-	-	-	-	1	-
STEKLOPIHALCI	54	-	-	-	-	16	1	10	25	2
LIVARJI STEKLA	3	-	-	-	1	-	-	-	2	-
STISKALCI STEKLA	46	-	-	-	-	-	-	-	-	46
VALJALCI-POTEGOVALCI-STANJŠEVAL	2	-	-	-	-	-	-	-	1	1
ŽARILCI-KALILCI STEKLA	7	-	-	-	-	-	-	-	5	2
OPRAVNIKI STROJEV ZA PROIZ. STE	13	-	-	-	-	-	-	1	11	1
KONTROLORJI V PROIZVODNJI STEKL	209	-	-	-	-	-	-	63	145	1
OBDELOVALCI STEKLA	1308	-	-	-	34	93	13	546	276	346
POSLOVODJE PRI OBDELAVI STEKLA	30	-	-	-	8	-	13	9	-	-
REZALCI STEKLA	68	-	-	-	3	2	-	18	31	14
BRUSILCI STEKLA	507	-	-	-	1	17	-	426	51	12
GLADILCI STEKLA	37	-	-	-	-	12	-	11	8	6
GRAVERJI STEKLA	30	-	-	-	-	2	-	1	5	22
MATIRARJI STEKLA	6	-	-	-	-	1	-	5	-	-
SLIKARJI STEKLA	51	-	-	-	6	2	-	18	24	1
KONTROLORJI PRI OBDELAVI STEKLA	102	-	-	-	11	31	-	11	42	7
OBDELOVALCI STEKLA	477	-	-	-	5	26	-	47	115	284
KEMIJSKI IN PODOBNI DELAVCI	3176	-	2	31	391	4	12	1129	855	752
OPRAV.NAPRAV ZA MEH.OBD.SUR.V KE	142	-	-	2	11	2	-	15	80	32
POSLOV. MEH. OBDELAVE V KEMIČNI	9	-	-	2	5	-	-	2	-	-
OPRAVNIKI DROBILNIC-MLINOV V KE	9	-	-	-	2	-	-	-	6	1

8. ZAPOSLENE ŽENSKES V PODJETJIH IN DRUGIH ORGANIZACIJAH PO SKUPINAH POKLICEV IN STOPNJI STROKOVNE USPOSOBLJENOSTI V REPUBLIKI SLOVENIJI, 31. 12. 1990 (nadaljevanje)

	STOPNJA STROKOVNE USPOSOBLJENOSTI										
	SKUPAJ	V I S O K A			*VIŠ-*	*SRED-*	*NIŽ-*	*VISOKO-*	*KVALI-*	*POL-*	*NE-
		DOK-	*MA-*	*OS-*	*JA	*NJA	*JA	*KVALI-*	*FICI-*	*KVALI-*	*KVALI-*
		TOR-	*GI-*	*TA-*				*FICI-*	*RAN	*FICI-*	*FICI-*
		*JI	*STRI	*LI				*RAN		*RAN	*RAN
OPRAVNIKI MEŠALNIKOV V KEM. PRO	52	-	-	-	-	3	2	-	10	25	12
OPRAVNIKI NAPRAV ZA SEJANJE V K	15	-	-	-	-	1	-	-	2	4	8
OPRAV. NAPR. ZA STISK.-VALJAN. V	57	-	-	-	-	-	-	-	1	45	11
OPRAV. PEČI-APARAT. ZA TERMIČ.-K	34	-	-	-	-	4	-	-	2	3	25
POSLOVODJE V KEMIČNO-TERMIČNIH	4	-	-	-	-	3	-	-	1	-	-
KUHARJI-TOPILCI V KEM.-TERMIČ.O	1	-	-	-	-	-	-	-	-	-	1
PRAŽILCI-ŽGALCI V KEM.-TERMIČ.	1	-	-	-	-	-	-	-	-	1	-
SUŠILCI-IZPARILCI V KEM.-TERMIČ	1	-	-	-	-	-	-	-	1	-	-
OPRAVNIKI PEČI-APAR. V KEM.-TER	27	-	-	-	-	1	-	-	-	2	24
OPRAVNIKI NAPRAV ZA FILTRIRANJE	77	-	-	-	-	1	-	-	41	32	3
OPRAVNIKI ROTACIJSKIH FILTROV	2	-	-	-	-	1	-	-	1	-	-
OPRAVNIKI NAPRAV ZA FILTRIRANJE	75	-	-	-	-	-	-	-	40	32	3
OPRAVNIKI NAPRAV ZA DESTILACIJO	3	-	-	-	-	1	-	-	1	1	-
POSLOVODJE PRI DESTILACIJI V KE	1	-	-	-	-	1	-	-	-	-	-
OPRAVNIKI NAPRAV ZA REKREACIJO-	2	-	-	-	-	-	-	-	1	1	-
OPRAVNIKI NAPRAV V RAFINERIJI NA	1	-	-	-	-	-	-	-	1	-	-
DESTILATERJI NAFTI	1	-	-	-	-	-	-	-	1	-	-
OPRAVNIKI NAPRAV V KEM. IN PODOB	2220	-	-	-	6	44	2	-	745	732	691
POSLOVODJE V KEM.-FARMACIJSKI P	52	-	-	-	6	21	-	-	25	-	-
OPRAVNIKI NAPRAV ZA KEMIČNO BEL	1	-	-	-	-	-	-	-	-	1	-
OPRAVNIKI NAPRAV ZA PROIZ. SINT	7	-	-	-	-	-	-	-	1	6	-
OPRAVNIKI NAPRAV V FARMAC. PROI	1095	-	-	-	-	5	-	-	464	277	349
OPRAV. NAPRAV ZA PROIZ. SRED.ZA	4	-	-	-	-	-	-	-	2	-	2
OPRAVNIKI NAPRAV ZA PROIZV.EKSP	53	-	-	-	-	-	-	-	52	-	1
OPRAVNIKI NAPRAV V KEMIČNI PROI	1008	-	-	-	-	18	2	-	201	448	339
KONTROLORJI IN LABORANTI V KEM.	699	-	-	2	23	330	-	12	324	7	1
KONTROLORJI V KEMIČNI PROIZVODN	172	-	-	1	9	83	-	1	75	2	1
LABORANTI V KEMIČNI PROIZVODNJI	527	-	-	1	14	247	-	11	249	5	-
OBDELOVALCI LESA	2410	-	-	1	2	93	46	6	591	1247	424
DELAVCI PRI TERMIČNO-KEM. OBDELA	378	-	-	-	-	11	19	-	62	233	53
POSLOVODJE TERMIČNO-KEMIČNE OBD	5	-	-	-	-	3	-	-	2	-	-
SUŠILCI-PARILCI LESA	103	-	-	-	-	-	-	-	16	74	13
IMPREGNIRCI LESA	270	-	-	-	-	8	19	-	44	159	40
DELAVCI PRI MEHANIČNI OBDELAVI L	869	-	-	-	-	26	7	2	214	521	99
POSLOVODJE MEHANIČNE OBDELAVE L	10	-	-	-	-	4	-	1	5	-	-
REZALCI LESA	184	-	-	-	-	2	6	-	41	98	37
LUPILCI-REZALCI FURNIRJA	197	-	-	-	-	-	1	1	43	134	18
OPRAV. STROJEV ZA LEPLJENJE LESA	139	-	-	-	-	13	-	-	35	67	24
OPRAV. STR. ZA STISK.-OBLIK. LESA	339	-	-	-	-	7	-	-	90	222	20
OSTALI DELAVCI PRI OBDELAVI LESA	1163	-	-	1	2	56	20	4	315	493	272
POSLOVODJE PRI PRIMARNI OBDELAV	25	-	-	-	2	9	-	4	8	1	1
SORTIRCI LESA	323	-	-	-	-	14	5	-	47	176	81
OSTALI DELAVCI PRI PRIMARNI OBD	815	-	-	1	-	33	15	-	260	316	190
OBLIKOVALCI LESA	4701	-	-	2	3	256	212	9	1096	2289	834
MIZARJI	939	-	-	-	-	33	46	1	378	382	99
POSLOVODJE-MIZARJI	13	-	-	-	-	10	-	1	2	-	-
MIZARJI ZA IZDELAVO KOSOVNEGA P	274	-	-	-	-	14	14	-	133	91	22
GRADBENI MIZARJI	40	-	-	-	-	-	-	-	18	20	2
OSTALI MIZARJI	612	-	-	-	-	9	32	-	225	271	75
OPRAVNIKI STROJEV ZA OBLIKOVANJE	2597	-	-	-	1	136	165	6	578	1277	434
POSLOVODJE STROJNEGA OBLIKOVANJ	20	-	-	-	1	13	-	-	5	1	-
STROJNI MIZARJI	368	-	-	-	-	14	111	4	88	113	38
STROJNI REZALCI LESA	324	-	-	-	-	8	2	-	147	137	30
STRUGARJI-REZKALCI LESA	126	-	-	-	-	1	2	-	33	62	28
VRTALCI LESA	66	-	-	-	-	1	3	1	14	34	13
SKOBLARJI LESA	543	-	-	-	-	2	9	-	67	334	131
URAVNALCI STROJEV ZA OBDELAVO L	165	-	-	-	-	-	-	1	80	70	14
OSTALI STROJNI OBLIKOVALCI LESA	985	-	-	-	-	97	38	-	144	526	180
OSTALI OBLIKOVALCI LESA	1165	-	-	2	2	87	1	2	140	630	301
OSTALI POSLOVODJE PRI OBLIKOVAN	12	-	-	-	2	5	-	1	3	1	-
KOLARJI-KAROSERJI	2	-	-	-	-	-	-	-	2	-	-
SODARJI-IZDELOVALCI KADI	4	-	-	-	-	-	-	-	3	-	1
MODELARJI-MIZARJI	11	-	-	-	-	1	-	-	6	4	-
PROIZVAJALCI DROBNE LESENE GALA	13	-	-	-	-	1	-	-	3	3	6
REZBARJI	5	-	-	-	-	-	-	-	1	-	4
INTARZISTI	3	-	-	-	-	-	-	-	-	2	1

8. ZAPOSLENE ŽENSKE V PODJETJIH IN DRUGIH ORGANIZACIJAH PO SKUPINAH POKLICEV IN STOPNJI STROKOVNE USPOSOBLJENOSTI V REPUBLIKI SLOVENIJI, 31. 12. 1990 (nadaljevanje)

	STOPNJA STROKOVNE USPOSOBLJENOSTI											
	SKUPAJ	V I S O K A				*VIŠ-	*SRED-	*NIŽ-	*VISOKO-	*KVALI-	*POL-	*NE-
		*DOK-	*MA-	*OS-	*JA	*NJA	*JA	*KVALI-	*FICI-	*KVALI-	*FICI-	*KVALI-
		*TOR-	*GI-	*TA-			*FICI-	*RAN	*RAN	*RAN	*RAN	
		*JI	*STRI	*LI			*RAN					
OSTALI OBLIKOVALCI LESA	1115	-	-	2	-	80	1	1	122	620	289	
IZDELOVALCI TEKSTILA	10277	-	-	-	38	420	191	78	4484	3427	1639	
PRIPRAVLJALCI TEKSTILNIH VLAKEN	925	-	-	-	3	53	4	3	319	406	137	
POSLOVODJE PRI PRIPRAVI TEKSTIL	25	-	-	-	3	17	-	1	4	-	-	
SORTIRCI TEKSTILNIH VLAKEN	58	-	-	-	-	2	-	-	16	36	4	
MEHČALCI TEKSTILNIH VLAKEN	9	-	-	-	-	-	-	-	-	8	1	
MEŠALCI TEKSTILNIH VLAKEN	19	-	-	-	-	-	-	-	5	12	2	
GREBENARJI-ČESALCI TEKSTILNIH V	40	-	-	-	-	-	-	-	10	9	21	
IZVLAČILCI TEKSTILNIH VLAKEN	111	-	-	-	-	-	-	-	41	47	23	
PREDPREDILCI	203	-	-	-	-	1	-	-	56	82	64	
KONTROLORJI V PRIPRAVI TEKSTILN	141	-	-	-	-	27	4	2	79	29	-	
OSTALI PRIPRAVLJALCI TEKSTILNIH	319	-	-	-	-	6	-	-	108	183	22	
PREDILCI IN MOTALCI TEKSTILNIH V	3069	-	-	-	3	39	5	20	1219	1152	631	
POSLOV. PRI PREDENJU-MOTANJU TE	35	-	-	-	3	8	-	1	23	-	-	
PREDILCI PREJE-SUKANCA	1396	-	-	-	-	11	1	15	693	400	276	
VDEVALCI-VPREDILCI PREJE-SUKANC	128	-	-	-	-	-	-	-	47	63	18	
MOTALCI-PREVIJALCI PREJE-SUKANC	943	-	-	-	-	5	1	-	320	489	128	
KONTROLORJI PRI PREDENJU-MOTANJ	60	-	-	-	-	13	3	1	18	24	1	
PREDILCI-MOTALCI TEKSTILNIH VLA	507	-	-	-	-	2	-	3	118	176	208	
URAVNALCI TKALSKIH IN PLETILNIH	78	-	-	-	-	6	3	-	44	16	9	
POSL.ZA URAVNAV.STATEV ZA TKANJ	9	-	-	-	-	6	-	-	3	-	-	
URAVNALCI TKALSKIH STATEV	34	-	-	-	-	-	-	-	26	8	-	
URAVNALCI PLETILNIH STROJEV	11	-	-	-	-	-	-	-	5	1	5	
PRIPRAVLJALCI JACQUARD KARTIC	13	-	-	-	-	-	-	-	7	4	2	
URAVNALCI TKALSKIH-PLETILNIH ST	11	-	-	-	-	-	3	-	3	3	2	
TKALCI TEKSTILA	2397	-	-	-	5	111	157	11	1366	527	220	
POSLOVODJE TKALCI TEKSTILA	44	-	-	-	5	18	-	3	18	-	-	
SNOVALCI	321	-	-	-	-	-	2	1	167	108	43	
VDEVALCI OSNOVE ROČNO IN STROJN	150	-	-	-	-	1	-	-	92	30	27	
TKALCI NA ROČNIH STATVAH	10	-	-	-	-	-	-	-	10	-	-	
TKALCI NA MEHANIČNIH STATVAH	1070	-	-	-	-	6	150	-	716	154	44	
TKALCI NA JACQUARD STATVAH	166	-	-	-	-	1	-	-	122	41	2	
KONTROLORJI TKANJA	269	-	-	-	-	77	1	6	129	22	34	
OSTALI TKALCI	367	-	-	-	-	8	4	1	112	172	70	
PLETILCI TEKSTILA	920	-	-	-	7	67	1	-	536	264	45	
POSLOVODJE-PLETILCI TEKSTILA	72	-	-	-	7	46	-	-	19	-	-	
PLETILCI NA STROJIH (RAZEN ZA N	391	-	-	-	-	2	1	-	293	88	7	
PLETILCI NOGAVIC NA STROJIH	32	-	-	-	-	-	-	-	-	32	-	
ROČNI PLETILCI	7	-	-	-	-	-	-	-	6	-	1	
KONTROLORJI PLETIVA	275	-	-	-	-	19	-	-	193	51	12	
OSTALI PLETILCI TEKSTILA	143	-	-	-	-	-	-	-	25	93	25	
DODELOVALCI TEKSTILA	1508	-	-	-	15	64	17	42	582	658	130	
POSLOVODJE PRI DODELAVI TEKSTIL	84	-	-	-	15	33	-	3	33	-	-	
BELILCI TEKSTILNIH IZDELKOV	3	-	-	-	-	-	-	-	-	3	-	
BARVARJI PREJE-TKANIN-OBLEK	68	-	-	-	-	8	-	1	21	33	5	
DEKATIZERJI TKANIN	47	-	-	-	-	1	-	-	5	11	30	
VALJALCI TEKSTILA	77	-	-	-	-	-	-	-	18	45	14	
APRETERJI-IMPREGNIRCI TEKSTILA	70	-	-	-	-	-	1	4	37	17	11	
OSTALI DODELOVALCI TEKSTILA	1159	-	-	-	-	22	16	34	468	549	70	
OSTALI PROIZVAJALCI TEKSTILA	1321	-	-	-	5	43	3	1	405	398	466	
OSTALI POSLOVODJE V PROIZVODNJI	44	-	-	-	5	20	-	1	18	-	-	
POZAMENTERJI	55	-	-	-	-	-	1	-	19	8	27	
KVAČKARJI	2	-	-	-	-	-	-	-	-	1	1	
VRVARJI	9	-	-	-	-	-	-	-	3	6	-	
IZDELOVALCI FILCA	52	-	-	-	-	-	-	-	9	29	14	
IZDELOVALCI TULJCEV	15	-	-	-	-	-	-	-	13	-	2	
KRPALCI	27	-	-	-	-	-	-	-	14	12	1	
OSTALI DELAVCI V PROIZVODNJI TE	1117	-	-	-	-	23	2	-	329	342	421	
MODELISTI V PROIZVODNJI TEKSTILA	59	-	-	-	-	37	1	1	13	6	1	
MODELISTI PREJE-TKANIN	14	-	-	-	-	10	-	-	4	-	-	
MODELISTI PLETIVA	7	-	-	-	-	5	-	-	2	-	-	
MODELISTI BARVANJA PREJE-TKANIN	2	-	-	-	-	-	-	-	1	1	-	
OSTALI MODELISTI V PROIZVODNJI	36	-	-	-	-	22	1	1	6	5	1	
PREDELOVALCI TEKSTILA	23679	-	-	-	35	1057	230	135	14886	5592	1744	
KROJAČI PO MERI	1303	-	-	-	7	153	3	25	999	67	49	
POSLOVODJE-KROJAČI PO MERI	51	-	-	-	6	25	-	6	14	-	-	

8. ZAPOSLENE ŽENSKÉ V PODJETJIH IN DRUGIH ORGANIZACIJAH PO SKUPINAH POKLICEV IN STOPNJI STROKOVNE USPOSOBLJENOSTI V REPUBLIKI SLOVENIJI, 31. 12. 1990 (nadaljevanje)

***** STOPNJA STROKOVNE USPOSOBLJENOSTI *****											
* SKUPAJ*	V I S O K A										
*	* DOK-*	* MA-*	* OS-*	* VIŠ-*	* SRED-*	* NIŽ-*	* VISOKO-*	* KVALI-*	* POL-*	* NE-*	
*	* TOR-*	* GI-*	* TA-*	* JA	* NJA	* JA	* KVALI-*	* FICI-*	* KVALI-*	* KVALI-*	
*	* JI	* STRI	* LI	*	*	*	* RAN	* RAN	* RAN	* RAN	

MODELISTI ZA IZDELAVO OBLAČIL	213	-	-	-	-	112	1	15	84	-	1
KROJAČI MOŠKIH OBLAČIL PO MERI	355	-	-	-	-	3	1	2	346	3	-
KROJAČI ŽENSKIH OBLAČIL PO MERI	347	-	-	-	-	2	-	1	333	8	3
KROJAČI OTROŠKIH OBLAČIL PO MERI	26	-	-	-	-	-	-	-	6	8	12
OSTALI KROJAČI PO MERI	311	-	-	-	1	11	1	1	216	48	33
ŠABLONERJI IN REZALCI TKANIN	1206	-	-	-	5	190	9	30	688	196	88
POSLOV. ŠABLON. KROJENJA-REZANJ	111	-	-	-	5	57	-	5	44	-	-
ŠABLONERJI-OZNAČEVALCI V PROIZV	273	-	-	-	-	98	1	17	89	55	13
REZALCI TKANINE V PROIZVODNJI O	338	-	-	-	-	6	1	-	302	24	5
ŠABLONERJI-OZNAČEVALCI-REZALCI	484	-	-	-	-	29	7	8	253	117	70
ŠIVALCI	20280	-	-	-	20	685	213	71	12752	5051	1488
POSLOVODJE ŠIVALNICE	835	-	-	-	20	437	-	42	334	1	1
ROČNI ŠIVALCI	487	-	-	-	-	10	1	5	252	112	107
STROJNI ŠIVALCI	17935	-	-	-	-	225	203	23	11749	4517	1218
VEZILJE	201	-	-	-	-	3	-	-	134	37	27
OSTALI ŠIVALCI-VEZILJE	822	-	-	-	-	10	9	1	283	384	135
ROKAVIČARJI	126	-	-	-	1	2	-	-	26	68	29
POSLOVODJE-ROKAVIČARJI	3	-	-	-	1	1	-	-	1	-	-
KROJAČI ROKAVIC	3	-	-	-	-	-	-	-	-	3	-
ŠIVALCI ROKAVIC	120	-	-	-	-	1	-	-	25	65	29
KLOBUČARJI	16	-	-	-	-	1	-	3	7	1	4
POSLOVODJE-KLOBUČARJI	4	-	-	-	-	1	-	3	-	-	-
KLOBUČARJI (IZD.MOŠ.KLOBUKOV IN	6	-	-	-	-	-	-	-	1	1	4
KLOBUČARJI V INDUSTRIJSKI PROIZ	6	-	-	-	-	-	-	-	6	-	-
TAPETNIKI	373	-	-	-	-	11	5	1	242	85	29
POSLOVODJE-TAPETNIKI	14	-	-	-	-	9	-	1	4	-	-
TAPETNIKI-DEKORATERJI	7	-	-	-	-	-	-	-	6	1	-
TAPETNIKI POHIŠTVA	252	-	-	-	-	2	5	-	185	37	23
TAPETNIKI VOZIL	40	-	-	-	-	-	-	-	19	21	-
IZDELOVALCI PREŠITIH ODEJ IN ŽI	60	-	-	-	-	-	-	-	28	26	6
OSTALI PREDELOVALCI TEKSTILA	375	-	-	-	2	15	-	5	172	124	57
OSTALI POSLOVODJE PRI PREDELAVI.	27	-	-	-	2	11	-	2	12	-	-
PONJAVARJI-JADRARJI	83	-	-	-	-	-	-	3	74	6	-
IZDELOVALCI PADAL	11	-	-	-	-	-	-	-	11	-	-
IZDELOVALCI DEŽNIKOV-SONČNIKOV	46	-	-	-	-	-	-	-	6	39	1
OSTALI IZDELOVALCI TEKSTILA	208	-	-	-	-	4	-	-	69	79	56
OBDELOVALCI KOŽ	842	-	-	-	9	52	65	-	359	242	115
PRIPRAVLJALCI KOŽ IN KRZNA	219	-	-	-	3	23	2	-	142	30	19
POSLOVODJE PRI PRIPRAVI KOŽ-KRZ	10	-	-	-	3	4	-	-	3	-	-
SORTIRCI KOŽ-KRZNA	39	-	-	-	-	9	-	-	18	5	7
ČISTILCI KOŽ-KRZNA	3	-	-	-	-	-	-	-	2	1	-
CEPILCI KOŽ-KRZNA	1	-	-	-	-	-	-	-	-	1	-
OSTALI PRIPRAVLJALCI KOŽ-KRZNA	166	-	-	-	-	10	2	-	119	23	12
OBDELOVALCI KOŽ IN KRZNA	623	-	-	-	6	29	63	-	217	212	96
POSLOVODJE PRI OBDELAVI KOŽ-KRZ	35	-	-	-	6	22	-	-	7	-	-
BARVARJI USNJA-KRZNA	57	-	-	-	-	2	-	-	28	16	11
RAZPENJEVALCI USNJA-KRZNA	127	-	-	-	-	-	18	-	15	68	26
OSTALI OBDELOVALCI KOŽ-KRZNA	404	-	-	-	-	5	45	-	167	128	59
PREDELOVALCI USNJA IN KRZNA	1404	-	-	-	7	124	5	6	1010	132	120
KROJILCI USNJA IN IZDEL. USNJ. O	780	-	-	-	4	75	1	4	553	55	88
POSLOVODJE PRI KROJENJU USNJENI	21	-	-	-	4	14	-	-	3	-	-
KROJILCI USNJENIH OBLAČIL	137	-	-	-	-	10	1	1	97	12	16
REZALCI USNJENIH OBLAČIL	2	-	-	-	-	-	-	-	-	-	2
ŠIVALCI USNJENIH OBLAČIL	378	-	-	-	-	17	-	3	317	16	25
OSTALI DELAVCI PRI IZDEL. USNJ.	242	-	-	-	-	34	-	-	136	27	45
KRZNDARJI	40	-	-	-	1	5	1	-	28	4	1
POSLOVODJE-KRZNDARJI	4	-	-	-	1	3	-	-	-	-	-
KRZNDARJI	8	-	-	-	-	1	-	-	6	1	-
REZALCI KRZNA	4	-	-	-	-	-	1	-	3	-	-
ŠIVALCI KRZNA	19	-	-	-	-	-	-	-	16	3	-
OSTALI KRZNARSKI DELAVCI	5	-	-	-	-	1	-	-	3	-	1
OSTALI PREDELOVALCI USNJA IN KRZ	584	-	-	-	2	44	3	2	429	73	31
POSLOVODJE PRI PREDELAVI USNJA-	34	-	-	-	2	25	-	2	5	-	-
SEDLARJI-JERMENARJI	7	-	-	-	-	-	1	-	-	2	4
SEDLARJI	1	-	-	-	-	1	-	-	-	-	-
IZDELOVALCI USNJENE GALANTERIJE	525	-	-	-	-	17	2	-	419	64	23

8. ZAPOSLENE ŽENSKE V PODJETJIH IN DRUGIH ORGANIZACIJAH PO SKUPINAH POKLICEV IN STOPNJI STROKOVNE USPOSOBLJENOSTI V REPUBLIKI SLOVENIJI, 31. 12. 1990 (nadaljevanje)

	STOPNJA STROKOVNE USPOSOBLJENOSTI											
	SKUPAJ	V I S O K A				*VIŠ-	*SRED-	*NIŽ-	*VISOKO-	*KVALI-	*POL-	*NE-
		*DOK-	*MA-	*OS-	*JA	*NJA	*JA	*KVALI-	*FICI-	*KVALI-	*FICI-	*KVALI-
		*TOR-	*GI-	*TA-				*FICI-	*RAN	*FICI-	*RAN	
		*JI	*STRI	*LI				*RAN		*RAN	*RAN	
IZDELOVALCI TEHNIČNIH PREDMETOV	17	-	-	-	-	1	-	-	5	7	4	
ČEVLJARJI	5690	-	-	-	47	151	8	23	2823	1285	1353	
ROČNI ČEVLJARJI	882	-	-	-	2	32	1	3	104	85	655	
POSLOVODJE-ČEVLJARJI	10	-	-	-	2	1	-	1	6	-	-	
ČEVLJARJI	13	-	-	-	-	-	-	-	10	-	3	
ČEVLJARJI-MODELARJI	44	-	-	-	-	-	8	-	36	-	-	
ČEVLJARJI-ORTOPEDI	4	-	-	-	-	-	-	2	2	-	-	
POPRAVLJALCI OBUITVE	17	-	-	-	-	-	-	-	2	3	12	
OSTALI ČEVLJARSKI DELAVCI	794	-	-	-	-	23	1	-	48	82	640	
INDUSTRIJSKI IZDELOVALCI OBUITVE	4808	-	-	-	45	119	7	20	2719	1200	698	
POSLOV. V INDUSTRIJSKI PROIZVOD	179	-	-	-	45	71	-	5	58	-	-	
ŠABLONERJI-KROJILCI OBUITVE	134	-	-	-	-	5	-	-	75	31	23	
REZALCI DELOV OBUITVE	424	-	-	-	-	2	-	1	211	117	93	
ŠIVALCI OBUITVE	1785	-	-	-	-	11	3	7	1261	394	109	
NATEZOVALCI OBUITVE	59	-	-	-	-	1	-	-	20	31	7	
SESTAVLJALCI DELOV OBUITVE	665	-	-	-	-	2	-	1	290	189	183	
DODELOVALCI OBUITVE	597	-	-	-	-	3	-	-	334	192	68	
OSTALI DELAVCI V SERIJSKI PROIZ	965	-	-	-	-	24	4	6	470	246	215	
GUMARJI IN PREDLOVALCI PLASTIČNI	3267	-	-	3	1	42	96	5	689	1273	1158	
OPRAV.STR.ZA PROIZ.PRED.IZ KAVČU	382	-	-	-	-	13	4	3	138	93	131	
POSLOV. V PROIZV. GUME-GUMIJAST	6	-	-	-	-	2	-	1	3	-	-	
MLINARJI KAVČUKA-GUME	5	-	-	-	-	-	-	1	-	1	3	
GUMARJI-LIVARJI-BRIZGALCI	80	-	-	-	-	-	-	-	40	13	27	
DODELOVALCI PREDMETOV IZ GUME	239	-	-	-	-	11	4	1	55	72	96	
OSTALI PROIZVAJALCI PREDMETOV I	52	-	-	-	-	-	-	-	40	7	5	
PROIZVAJALCI IN VULKANIZERJI PNE	304	-	-	3	-	10	-	-	58	19	214	
POSLOVODJE V PROIZVODNJI PNEVMA	4	-	-	-	-	2	-	-	-	1	1	
KONFEKCIJARJI PNEVMATIKE	167	-	-	3	-	8	-	-	23	8	125	
LIVARJI PNEVMATIKE	31	-	-	-	-	-	-	-	-	-	31	
VULKANIZERJI PNEVMATIKE	12	-	-	-	-	-	-	-	1	4	7	
OSTALI PROIZV.-OPREMLJEVALCI PN	90	-	-	-	-	-	-	-	34	6	50	
PREDLOVALCI PLASTIČNIH MAS	2581	-	-	-	1	19	92	2	493	1161	813	
POSLOVODJE PRI PREDELAVI PLASTI	21	-	-	-	1	11	-	1	8	-	-	
LIVARJI-BRIZGALCI PLASTIČNIH MA	567	-	-	-	-	1	37	-	61	272	196	
STISKALCI-VALJALCI PLASTIČNIH M	74	-	-	-	-	-	12	-	8	38	16	
DODELOVALCI PLASTIČNIH MAS	611	-	-	-	-	1	33	-	97	236	244	
OSTALI PREDEL.PREDMETOV IZ PLAS	1308	-	-	-	-	6	10	1	319	615	357	
OBDELOVALCI KAMNA	23	-	-	-	-	1	-	-	17	-	5	
KLESARJI	18	-	-	-	-	-	-	-	17	-	1	
REZALCI KAMNA	1	-	-	-	-	-	-	-	1	-	-	
BRUSILCI-GLADILCI KAMNA	16	-	-	-	-	-	-	-	16	-	-	
OSTALI OBDELOVALCI KAMNA	1	-	-	-	-	-	-	-	-	-	1	
KAMNOSEKI	5	-	-	-	-	1	-	-	-	-	4	
POSLOVODJE KAMNOSEKI-KAMNOPISCI	1	-	-	-	-	1	-	-	-	-	-	
KAMNOSEKI	2	-	-	-	-	-	-	-	-	-	2	
OSTALI IZDELOVALCI PREDMETOV IZ	2	-	-	-	-	-	-	-	-	-	2	
GRADBENI DELAVCI	193	-	-	-	10	39	10	8	48	46	32	
ZIDARJI	40	-	-	-	3	15	-	3	7	8	4	
POSLOVODJE-ZIDARJI	19	-	-	-	3	15	-	-	1	-	-	
ZIDARJI	19	-	-	-	-	-	-	3	5	7	4	
OSTALI ZIDARSKI DELAVCI	2	-	-	-	-	-	-	-	1	1	-	
TESARJI IN PODOBNO	13	-	-	-	-	2	-	-	5	5	1	
POSLOVODJE TESARJI	1	-	-	-	-	1	-	-	-	-	-	
GRADBENI TESARJI	4	-	-	-	-	-	-	-	3	1	-	
UGRAJEVALCI STAVBNIH MIZARSKIH	3	-	-	-	-	-	-	-	1	2	-	
PARKETARJI	1	-	-	-	-	1	-	-	-	-	-	
OSTALI TESARJI	4	-	-	-	-	-	-	-	1	2	1	
BETONIRCI IN TERACERJI	12	-	-	-	-	1	-	1	2	8	-	
POSLOVODJE BETONIRCI IN PODOBNI	1	-	-	-	-	1	-	-	-	-	-	
BETONIRCI	9	-	-	-	-	-	-	1	-	8	-	
OSTALI DELAVCI ZA IZDELAVO BETO	2	-	-	-	-	-	-	-	2	-	-	
TLAKARJI IN PODOBNI	10	-	-	-	-	1	-	-	6	-	3	
KERAMIKI-PEČARJI	6	-	-	-	-	1	-	-	4	-	1	
KERAMIKI-TLAKARJI	4	-	-	-	-	-	-	-	2	-	2	
MAVČARJI IN FASADERJI	1	-	-	-	-	-	-	-	1	-	-	
IZDELOVALCI MAVČNIH ODLITKOV-OR	1	-	-	-	-	-	-	-	1	-	-	

8. ZAPOSLENE ŽENSKE V PODJETJIH IN DRUGIH ORGANIZACIJAH PO SKUPINAH POKLICEV IN STOPNJI STROKOVNE USPOSOBLJENOSTI V REPUBLIKI SLOVENIJI, 31. 12. 1990 (nadaljevanje)

	STOPNJA STROKOVNE USPOSOBLJENOSTI										
	SKUPAJ	V I S O K A			*VIŠ- JA*	*SRED- NJA*	*NIŽ- JA*	*VISOKO- KVALI- FICI- RAN	*KVALI- FICI- RAN	*POL- KVALI- RAN	*NE- KVALI- FICI- RAN
		*DOK- TOR- JI	*MA- GI- STRI	*OS- TA- LI							
IZOLIRCI	4	-	-	-	-	1	-	1	-	-	2
POSLOVODJE IZOLIRCI	1	-	-	-	-	1	-	-	-	-	-
IZOLIRCI CEVODVODNIH INSTALACIJ	1	-	-	-	-	-	-	1	-	-	-
OSTALI IZOLIRCI	2	-	-	-	-	-	-	-	-	-	2
STEKLOREZALCI	12	-	-	-	-	-	-	-	6	4	2
POSLOVODJE STEKLOREZCI	1	-	-	-	-	-	-	-	1	-	-
GRADBENI STEKLOREZCI	11	-	-	-	-	-	-	-	5	4	2
OSTALI GRADBENI DELAVCI	101	-	-	-	7	19	10	3	21	21	20
OSTALI GRADBENI POSLOVODJE	22	-	-	-	7	14	-	-	1	-	-
INSTALATERJI KANALIZACIJE-VODOV	1	-	-	-	-	-	-	-	1	-	-
GRADBENI MINERJI IN PODOBNI	2	-	-	-	-	1	-	-	1	-	-
DELAVCI PRI IZGRADNJI-VZDRŽEV.C	7	-	-	-	-	-	-	-	4	2	1
OSTALI GRADBENI DELAVCI-NERAZVR	69	-	-	-	-	4	10	3	14	19	19
PROIZVAJALCI CEMENTA IN PODOBNI	381	-	-	1	-	8	10	3	154	161	44
PROIZ.CEMENTA,APNA,MAVCA IN INFU	84	-	-	-	-	6	-	3	49	14	12
POSLOV. V PROIZV. CEMENTA-APNA-	2	-	-	-	-	2	-	-	-	-	-
KONTROL. V PROIZV.CEMENTA-APNA-	71	-	-	-	-	4	-	3	49	8	7
DELAVCI V PROIZV. CEMENTA-APNA-	11	-	-	-	-	-	-	-	-	6	5
PROIZ.PRED. IZ CEMENTA,KAMNA,AZB	297	-	-	1	-	2	10	-	105	147	32
PROIZV. GREDBENIH ELEMENTOV V I	34	-	-	-	-	-	-	-	2	32	-
IZDELOVALCI AZBESTNO-CEMENTNIH	69	-	-	1	-	-	-	-	1	42	25
IZDELOVALCI UMETNIH BRUSOV	173	-	-	-	-	2	10	-	96	60	5
PROIZV.PREDM.IZ CEMENTA,UMET.KA	21	-	-	-	-	-	-	-	6	13	2
LIČARJI	619	-	-	-	1	17	2	2	126	358	113
GRADBENI LIČARJI	105	-	-	-	1	8	-	1	39	48	8
POSLOVODJE PLESKARJI-BARVARJI	7	-	-	-	-	6	-	-	1	-	-
GRADBENI PLESKARJI	23	-	-	-	-	-	-	-	16	2	5
GRADBENI BARVARJI	2	-	-	-	-	-	-	-	-	-	2
BARVARJI KOVINSKIH KONSTRUKCIJ	72	-	-	-	1	2	-	1	21	46	1
OSTALI GRADBENI LIČARJI	1	-	-	-	-	-	-	-	1	-	-
OSTALI LIČARJI	514	-	-	-	-	9	2	1	87	310	105
OSTALI POSLOVODJE LIČARJI	3	-	-	-	-	2	-	-	1	-	-
LOŠČILCI (RAZEN AVTOLIČARJEV)	253	-	-	-	-	3	1	-	44	137	68
AVTOLIČARJI	154	-	-	-	-	1	1	1	9	112	30
ČRKOSLIKARJI	7	-	-	-	-	2	-	-	5	-	-
OSTALI LIČARJI	97	-	-	-	-	1	-	-	28	61	7
PROIZVAJALCI PAPIRJA	555	-	-	-	2	14	2	5	58	266	208
PRIPRAVLJALCI PAPIRNE MASE	16	-	-	-	-	3	-	-	9	4	-
POSLOVODJE PRI PRIPRAVI PAPIRNE	2	-	-	-	-	2	-	-	-	-	-
MLEVCI PAPIRNE MASE	1	-	-	-	-	-	-	-	1	-	-
OSTALI PRIPRAVLJALCI PAPIRNE MA	13	-	-	-	-	1	-	-	8	4	-
OPRAVNIKI STROJEV ZA PROIZVODNJO	266	-	-	-	-	5	2	2	19	178	60
POSLOVODJE V STROJNI PROIZVODNJ	8	-	-	-	-	4	-	2	2	-	-
OPRAVNIKI STROJEV ZA PROIZVODNJ	36	-	-	-	-	-	1	-	6	29	-
OPRAVNIKI STROJEV ZA SUŠENJE PA	8	-	-	-	-	-	-	-	-	8	-
OPRAVNIKI STROJEV ZA DODELAVO P	211	-	-	-	-	1	1	-	10	139	60
OPRAVNIKI STROJEV ZA PROIZV.POS	3	-	-	-	-	-	-	-	1	2	-
OSTALI PROIZVAJALCI PAPIRJA IN P	273	-	-	-	2	6	-	3	30	84	148
OSTALI POSLOVODJE V PROIZVODNJI	12	-	-	-	2	4	-	2	4	-	-
ROČNI IZDELOVALCI-DODELOVALCI P	253	-	-	-	-	2	-	1	26	83	141
IZDELOVALCI POSEBNIH VRST PAPIR	8	-	-	-	-	-	-	-	-	1	7
TISKARJI IN KNJIGOVEZI	2686	-	-	-	2	235	279	39	956	759	416
ČRKOSTAVCI	200	-	-	-	-	30	11	6	140	10	3
POSLOVODJE ČRKOSTAVCI	3	-	-	-	-	2	-	1	-	-	-
ROČNI ČRKOSTAVCI	34	-	-	-	-	4	-	4	26	-	-
STROJNI ČRKOSTAVCI	83	-	-	-	-	12	8	-	59	4	-
LOMILCI STAVKOV-SESTAVLJALCI TI	38	-	-	-	-	8	-	-	25	5	-
OSTALI ČRKOSTAVCI	42	-	-	-	-	4	3	1	30	1	3
TISKARSKI STROJNIKI	191	-	-	-	-	15	1	7	86	65	17
POSLOVODJE TISKARSKI STROJNIKI	8	-	-	-	-	3	-	3	2	-	-
OPRAVNIKI STROJA ZA VISOKI TISK	20	-	-	-	-	3	-	-	10	3	4
OPRAVNIKI STROJA PLOSKEGA TISKA	49	-	-	-	-	5	1	-	32	9	2
OPRAVNIKI STROJA GLOBOKEGA TISK	2	-	-	-	-	-	-	-	-	2	-
OSTALI TISKARSKI STROJNIKI	112	-	-	-	-	4	-	4	42	51	11
STEREOTIPISTI IN GALVANOPLASTIKI	19	-	-	-	-	1	-	1	6	8	3
STEREOTIPISTI	1	-	-	-	-	-	-	-	1	-	-

8. ZAPOSLENE ŽENSKES V PODJETJIH IN DRUGIH ORGANIZACIJAH PO SKUPINAH POKLICEV IN STOPNJI STROKOVNE USPOSOBLJENOSTI V REPUBLIKI SLOVENIJI, 31. 12. 1990 (nadaljevanje)

SKUPAJ	STOPNJA STROKOVNE USPOSOBLJENOSTI										
	V I S O K A	VIŠ-	SRED-	NIŽ-	*VISOKO-	*KVALI-	*POL-	*NE-			
	DOK-	MA-	OS-	JA	NJA	JA	*KVALI-	*FICI-	*KVALI-	*KVALI-	
	TOR-	GI-	TA-				*FICI-	*RAN	*FICI-	*FICI-	
	JI	STRI	LI				*RAN	*RAN	*RAN	*RAN	
GALVANOPLASTIKI	1	-	-	-	-	-	-	1	-	-	
OSTALI IZDELOVALCI TISK.VALJEV	17	-	-	-	-	1	-	1	4	8	3
TISKARSKI GRAVERJI	21	-	-	-	-	1	-	1	17	1	1
POSLOVODJE TISKARSKI GRAVERJI	1	-	-	-	-	-	-	-	1	-	-
LITOGRAFI	9	-	-	-	-	1	-	1	6	1	-
STROJNI GRAVERJI	5	-	-	-	-	-	-	-	5	-	-
GRAVERJI JEDKALCI (KEMIGRAFI)	2	-	-	-	-	-	-	-	1	-	1
OSTALI GRAVERJI	4	-	-	-	-	-	-	-	4	-	-
REPRODUK.FOTOGR.IN KOPISTI V TIS	383	-	-	-	1	70	8	7	230	58	9
POSLOVODJE PRI REPRODUCIRANJU F	14	-	-	-	1	9	-	-	4	-	-
REPRODUKCIJSKI FOTOGRAFI	79	-	-	-	-	27	2	1	47	2	-
FOTOGRAFI RETUŠERJI	130	-	-	-	-	16	1	1	105	2	5
FOTOGRAFI KOPISTI	45	-	-	-	-	5	1	-	37	-	2
OSTALI REPRODUK.FOTOGRAFI-KOPIS	115	-	-	-	-	13	4	5	37	54	2
FOTOLABORANTI	88	-	-	-	-	28	-	3	47	7	3
POSLOVODJE FOTOLABORATORIJEV	4	-	-	-	-	1	-	-	3	-	-
RAZVIJALCI POSNETKOV	13	-	-	-	-	3	-	-	7	2	1
IZDELOVALCI POSNETKOV	26	-	-	-	-	6	-	2	16	2	-
OSTALI FOTOLABORANTI	45	-	-	-	-	18	-	1	21	3	2
KNJIGOVEZI	883	-	-	-	-	32	178	2	206	233	232
POSLOVODJE KNJIGOVEZI	12	-	-	-	-	6	-	1	5	-	-
ROČNI KNJIGOVEZI	193	-	-	-	-	12	3	1	77	72	28
STROJNI KNJIGOVEZI	213	-	-	-	-	8	4	-	37	61	103
OSTALI KNJIGOVEZI	465	-	-	-	-	6	171	-	87	100	101
OSTALI DELAVCI V TISKARSTVU	901	-	-	-	1	58	81	12	224	377	148
OSTALI POSLOVODJE V TISKARSTVU	8	-	-	-	1	4	-	2	1	-	-
OPRAVNIKI STROJEV ZA RAZMNOŽEVA	84	-	-	-	-	1	14	1	34	21	13
TISKARJI TKANIN	5	-	-	-	-	-	-	-	3	2	-
OSTALI DELAVCI V TISKARSTVU	804	-	-	-	-	53	67	9	186	354	135
PREDEL.PAPIRJA IN IZDEL.FOTO-FOLI	1509	-	-	-	2	18	2	19	165	1060	243
KARTONAŽARJI IN IZDEL. PAPIRNE K	1496	-	-	-	2	13	1	19	159	1059	243
POSLOVODJE KARTONAŽE-PAPIRNE KO	17	-	-	-	2	9	-	1	5	-	-
IZDELOVALCI KARTONSKIH IZDELKOV	558	-	-	-	-	4	-	-	47	382	125
IZDELOVALCI PAPIRNE KONFEKCIJE	921	-	-	-	-	-	1	18	107	677	118
PROIZVAJALCI FOTO-FOLIJE IN FOTO	13	-	-	-	-	5	1	-	6	1	-
POSLOV. V PROIZV.FOTO-FOLIJE,PLO	3	-	-	-	-	3	-	-	-	-	-
IZDELOVALCI FOTO-PAPIRJA	4	-	-	-	-	-	-	-	4	-	-
OSTALI IZDEL.FOTO FOLIJE ZA KOPI	6	-	-	-	-	2	1	-	2	1	-
OBDELOVALCI IN PREDELOVALCI TOBAK	290	-	-	-	-	6	1	1	110	118	54
OBDELOVALCI TOBAKA	6	-	-	-	-	-	-	-	1	2	3
MEŠALCI TOBAKA	2	-	-	-	-	-	-	-	-	-	2
DRUGI OBDELOVALCI TOBAKA	4	-	-	-	-	-	-	-	1	2	1
PREDELOVALCI TOBAKA	284	-	-	-	-	6	1	1	109	116	51
POSLOVODJE PREDELAVE TOBAKA	23	-	-	-	-	5	-	1	17	-	-
PROIZVAJALCI CIGARET	219	-	-	-	-	-	1	-	76	98	44
DRUGI DELAVCI PRI PREDELAVI TOB	42	-	-	-	-	1	-	-	16	18	7
PROIZVAJALCI PREHRAMBENIH PROIZVO	4216	-	-	1	7	192	46	21	1709	1333	907
MLINARJI IN PODOBNI	11	-	-	-	-	3	-	-	4	1	3
POSLOVODJE MLINARJI IN PODOBNI	3	-	-	-	-	1	-	-	2	-	-
MLINARJI IN LUŠČILCI ŽITA	3	-	-	-	-	1	-	-	-	1	1
OSTALI MLINARJI ZRN IN ZAČIMB	5	-	-	-	-	1	-	-	2	-	2
PROIZVAJALCI SLADKORJA	32	-	-	-	-	3	-	-	7	3	19
POSLOVODJE V PROIZVODNJI SLADKO	3	-	-	-	-	2	-	-	1	-	-
OPRAVNIKI NAPRAV ZA OBDELAVO SL	2	-	-	-	-	1	-	-	1	-	-
OPRAVNIKI RAZPRŠILNIKOV	1	-	-	-	-	-	-	-	-	1	-
SATURANTI SLADKORJA	2	-	-	-	-	-	-	-	2	-	-
KUHARJI SLADKORJA	1	-	-	-	-	-	-	-	-	1	-
OSTALI DELAVCI V PROIZVODNJI SL	23	-	-	-	-	-	-	-	3	1	19
MESARJI IN PODOBNI	1267	-	-	-	1	19	23	1	277	596	350
POSLOVODJE MESARJI	23	-	-	-	1	5	-	-	17	-	-
MESARJI	56	-	-	-	-	4	1	1	40	8	2
KLAVCI ŽIVINE	61	-	-	-	-	-	-	-	1	5	55
SEKAČI MESA	36	-	-	-	-	-	-	-	20	6	5
KLOBASARJI	120	-	-	-	-	2	3	-	53	38	24
ČISTILCI RIB	127	-	-	-	-	1	-	-	5	16	105
OSTALI DEL. PRI PREDEL.MESA-RIB	844	-	-	-	-	7	14	-	141	523	159

8. ZAPOSLENE ŽENSKES V PODJETJIH IN DRUGIH ORGANIZACIJAH PO SKUPINAH POKLICEV IN STOPNJI STROKOVNE USPOSOBLJENOSTI V REPUBLIKI SLOVENIJI, 31. 12. 1990 (nadaljevanje)

***** STOPNJA STROKOVNE USPOSOBLJENOSTI *****											
* SKUPAJ*	V I S O K A										
*	* DOK-*	* MA-*	* OS-*	* VIŠ-*	* SRED-*	* NIŽ-*	* VISOKO-*	* KVALI-*	* POL-*	* NE-*	
*	* TOR-*	* GI-*	* TA-*	* JA	* NJA	* JA	* KVALI-*	* FICI-*	* KVALI-*	* FICI-*	
*	* JI	* STRI	* LI	*	*	*	* FICI-*	* RAN	* FICI-*	* RAN	
*	*	*	*	*	*	*	* RAN	*	* RAN	* RAN	

DELAVCI PRI KONZERV.PREHRAMB.PRO	1072	-	-	-	1	62	-	1	378	345	285
POSLOVODJE PRI KONZERV. PREHRAM	71	-	-	-	1	38	-	1	31	-	-
KUHARJI KONZERV	6	-	-	-	-	-	-	-	4	1	1
OPRAV.IND.KOTLOV ZA PASTER.STER	9	-	-	-	-	-	-	-	4	5	-
OPRAV.PRIPRAV ZA ZMRZOVANJE PRE	24	-	-	-	-	1	-	-	1	16	6
OPRAVNIKI NAPRAV ZA DEHIDRIRANJ	1	-	-	-	-	-	-	-	1	-	-
SOLILCI-NASOLJEVALCI RIB	1	-	-	-	-	-	-	-	-	1	-
ČISTILCI-SORTIRCI-PRIPR.,ZELENJ	241	-	-	-	-	1	-	-	42	74	124
DELAVCI PRI KONZERVIRANJU PREHR	719	-	-	-	-	22	-	-	295	248	154
MLEKARJI IN PODOBNI	346	-	-	1	-	48	-	-	120	69	108
POSLOVODJE MLEKARJI IN PODOBNI	19	-	-	-	-	12	-	-	7	-	-
MLEKARJI	85	-	-	-	-	16	-	-	54	11	4
OPRAVNIKI NAPRAV ZA PASTERIZACI	9	-	-	-	-	-	-	-	4	5	-
MASLARJI	7	-	-	-	-	-	-	-	5	2	-
SIRARJI	33	-	-	-	-	3	-	-	11	7	12
IZDELOVALCI SLADOLEDA	6	-	-	-	-	-	-	-	4	-	2
OSTALI DELAVCI PRI PREDELAVI ML	187	-	-	1	-	17	-	-	35	44	90
PEKI IN IZDELOVALCI TESTENIN	365	-	-	-	-	32	23	5	175	59	71
POSLOVODJE,PEKI IN PODOBNI	25	-	-	-	-	7	-	4	14	-	-
PEKI	25	-	-	-	-	-	-	-	19	2	4
PEKI KRUHA IN PECIVA ROČNO	7	-	-	-	-	-	-	-	4	-	3
PEKI KRUHA IN PECIVA STROJNO	91	-	-	-	-	1	23	1	45	9	12
IZDELOVALCI TESTENIN	13	-	-	-	-	7	-	-	5	-	1
OSTALI DEL. PRI PROIZV. KRUHA I	204	-	-	-	-	17	-	-	88	48	51
SLAŠČIČARJI IN IZDELOVALCI SLAŠČ	966	-	-	-	1	24	-	14	735	158	34
POSLOVODJE,SLAŠČIČARJI IN PODOB	37	-	-	-	1	13	-	6	17	-	-
SLAŠČIČARJI	412	-	-	-	-	9	-	8	362	22	11
IZDELOVALCI ČOKOLADE	71	-	-	-	-	2	-	-	13	52	4
IZDELOVALCI BONBONOV	142	-	-	-	-	-	-	-	135	5	2
OSTALI IZDELOVALCI SLAŠČIC	304	-	-	-	-	-	-	-	208	79	17
PREDEL.KAVE,KAKAA,ČAJA IN PROIZV	139	-	-	-	4	1	-	-	12	96	26
POSLOVODJE V PROIZVODNJI ZAČIMB.	8	-	-	-	4	1	-	-	3	-	-
PRAŽILCI KAVE	1	-	-	-	-	-	-	-	1	-	-
MEŠALCI-POSKUŠALCI KAVE ALI ČA	102	-	-	-	-	-	-	-	4	82	16
PROIZVAJALCI ZAČIMB	28	-	-	-	-	-	-	-	4	14	10
PROIZVAJALCI JEDILNIH OLJ IN RAS	18	-	-	-	-	-	-	-	1	6	11
POSLOV. V PROIZV. JEDIL.OLJ-RAS	1	-	-	-	-	-	-	-	1	-	-
STISKALCI SEMEN ZA JEDILNA OLJA	1	-	-	-	-	-	-	-	-	-	1
RAFINERJI JEDILNEGA OLJA	10	-	-	-	-	-	-	-	-	-	10
OPRAV. STROJEV ZA DEHIDRIR. JED	6	-	-	-	-	-	-	-	-	6	-
PROIZVAJALCI PIJAČ	901	-	-	-	1	53	-	1	159	430	257
PIVARJI	159	-	-	-	-	5	-	-	9	68	77
POSLOVODJE V PROIZVODNJI PIVA	2	-	-	-	-	2	-	-	-	-	-
KUHARJI SLADA	1	-	-	-	-	-	-	-	1	-	-
FERMENTATORJI SLADA	1	-	-	-	-	-	-	-	-	-	1
PROIZVAJALCI KVASA	9	-	-	-	-	1	-	-	-	3	5
DELAVCI V PROIZVODNJI PIVA-SLAD	146	-	-	-	-	2	-	-	8	65	71
PROIZVAJALCI VINA	167	-	-	-	-	19	-	1	33	70	44
POSLOVODJE V VINARSTVU	5	-	-	-	-	2	-	-	3	-	-
STISKALCI V PROIZVODNJI VINA	2	-	-	-	-	1	-	-	1	-	-
PROIZVAJALCI VINA-VINSKIH PROIZ	15	-	-	-	-	3	-	-	-	5	7
OSTALI DELAVCI V PROIZVODNJI VI	145	-	-	-	-	13	-	1	29	65	37
PROIZV. ŽGANJA IN OSTALIH ALK.DE	22	-	-	-	-	2	-	-	1	14	5
DESTILERJI ALKOHOLA	2	-	-	-	-	1	-	-	-	-	1
PROIZVAJALCI LIKERJEV	20	-	-	-	-	1	-	-	1	14	4
OSTALI PROIZVAJALCI PIJAČ	553	-	-	-	1	27	-	-	116	278	131
POSLOVODJE V PROIZVODNJI PIJAČ	27	-	-	-	1	18	-	-	8	-	-
OPRAVNIKI NAPRAV ZA PROIZV. SAD	194	-	-	-	-	1	-	-	38	119	36
OPRAVNIKI NAPRAV ZA PROIZV.BREZ	262	-	-	-	-	4	-	-	66	143	49
KLETARJI	70	-	-	-	-	4	-	-	4	16	46
OSTALI INDUSTRIJSKI IN OBRтни DEL	736	-	-	-	-	3	1	1	41	551	139
IZDELOVALCI IN POPRAVLJALCI GLAS	28	-	-	-	-	-	-	-	5	17	6
PROIZVAJALCI PIHALNIH GLASBIL	7	-	-	-	-	-	-	-	-	7	-
UGLAŠEVALCI GLASBIL	4	-	-	-	-	-	-	-	3	-	1
DELAVCI V PROIZV.-POPRAVLJANJU	17	-	-	-	-	-	-	-	2	10	5
IZDELOVALCI ŠČETK, METEL IN PODO	68	-	-	-	-	-	-	1	7	51	9

8. ZAPOSLENE ŽENSKÉ V PODJETJIH IN DRUGIH ORGANIZACIJAH PO SKUPINAH POKLICEV IN STOPNJI STROKOVNE USPOSOBLJENOSTI V REPUBLIKI SLOVENIJI, 31. 12. 1990 (nadaljevanje)

* SKUPAJ *	STOPNJA STROKOVNE USPOSOBLJENOSTI									

	V I S O K A	VIŠ-	SRED-	NIŽ-	*VISOKO-	*KVALI-	*POL-	*NE-		
* DOK- * MA- * OS- * JA * NJA * JA * KVALI- * FICI- * RAN * FICI- * RAN * FICI- * RAN * FICI- * RAN	TOR- * GI- * TA- * LI *				* FICI- * RAN *	* FICI- * RAN *	* FICI- * RAN *			
POSLOVODJE V PROIZVODNJI ŠČETK-	5	-	-	-	-	-	1	4	-	-
OPRAVNIKI STROJEV ZA IZDELAVO Š	1	-	-	-	-	-	-	-	1	-
OSTALI IZDELOVALCI ŠČETK-METEL	62	-	-	-	-	-	-	3	50	9
IZDELOVALCI IGRAČ	497	-	-	-	-	1	-	21	453	22
POSLOVODJE PRI IZDELAVI IGRAČK	2	-	-	-	-	1	-	1	-	-
IZDELOVALCI IGRAČK	495	-	-	-	-	-	-	20	453	22
OBDELOVALCI PLUTE	112	-	-	-	-	1	1	-	8	102
POSLOVODJE PRI OBDELAVI PLUTE	4	-	-	-	-	-	-	-	4	-
OSTALI OBDELOVALCI PLUTE	108	-	-	-	-	1	1	-	4	102
PROIZVAJALCI SVEČ IN PODOBNI	31	-	-	-	-	1	-	-	-	30
STROJNI PROIZVAJALCI SVEČ	29	-	-	-	-	1	-	-	-	28
VOSKARJI IN PODOBNI	2	-	-	-	-	-	-	-	-	2
OPRAVNIKI STABILNIH STROJEV IN NA	71	-	-	-	-	8	26	2	19	12
OPRAVNIKI NAPRAV ZA PROIZV.-PREN	33	-	-	-	-	3	26	-	2	2
ELEKTROKLOPNICARJI	2	-	-	-	-	-	-	-	2	-
OPRAVNIKI NAPRAV ZA PROIZV.-PRE	31	-	-	-	-	3	26	-	-	2
OPRAV.OST.STAB.ENERG. IN DRUGIH	38	-	-	-	-	5	-	2	17	10
OPRAV. KOMPRESORJEV-PLINSKIH GE	2	-	-	-	-	-	-	-	2	-
OPRAVNIKI PARNIH KOTLOV	7	-	-	-	-	2	-	2	2	1
OPRAVNIKI ČRPALNIH POSTAJ	1	-	-	-	-	-	-	-	1	-
OPRAVNIKI HIDRO-POSTAJ	4	-	-	-	-	-	-	-	2	2
OPRAV.OGREV.-VENTILAC.-KLIMAT.	1	-	-	-	-	-	-	-	-	1
KURJAČI STABILNIH STROJEV-NAPRA	5	-	-	-	-	1	-	-	2	1
OSTALI OPRAVNIKI STABIL.STROJEV	18	-	-	-	-	2	-	-	8	5
OPRAVNIKI GRADBENIH IN PODOBNIH S	8	-	-	-	-	1	1	-	5	1
OPRAVNIKI OSTALIH GRADBENIH STRO	8	-	-	-	-	1	1	-	5	1
OPRAVNIKI VALJEV	2	-	-	-	-	-	-	-	2	-
OPRAV. MEŠALNIKOV-STAB.NAPRAV Z	2	-	-	-	-	-	-	-	2	-
OPRAVNIKI STROJEV ZA UTRJEVANJE	1	-	-	-	-	-	1	-	-	-
OPRAV.STAB.-SAMOPREMIČ.STR. ZA	3	-	-	-	-	1	-	-	1	1
OPRAVNIKI TRANSPORTNIH SREDSTEV	248	-	-	-	1	46	1	8	62	115
POSADKA KROVA IN BRODARJI-LADJAR	13	-	-	-	-	11	-	-	2	-
KRMARJI	12	-	-	-	-	10	-	-	2	-
MORNARJI KROVA	1	-	-	-	-	1	-	-	-	-
POSADKA STROJNICE	4	-	-	-	-	2	-	-	1	-
DELAVCI PRI LADIJSKIH STROJIH	4	-	-	-	-	2	-	-	1	-
STROJEVODJE IN KURJAČI LOKOMOTIV	7	-	-	-	1	3	-	2	1	-
STROJEVODJE LOKOM.-POMOČNIKI ST	5	-	-	-	-	2	-	2	1	-
KURJAČI LOKOMOTIVE	2	-	-	-	1	1	-	-	-	-
ZAVIRALCI, KRETNIČARJI IN PREMİK	14	-	-	-	-	1	-	-	2	6
ZAVIRALCI NA ŽELEZNICI	7	-	-	-	-	1	-	1	4	-
KRETNIČARJI NA ŽELEZNICI	1	-	-	-	-	-	-	-	1	-
PREMIKAČI NA ŽELEZNICI	3	-	-	-	-	-	-	1	1	1
OSTALI ZAVIRALCI-KRETNIČARJI-PR	3	-	-	-	-	-	-	-	-	3
OSTALI VOZNIKI MOTORNIH VOZIL	115	-	-	-	-	28	-	4	39	37
VOZNIKI TRAMVAJEV-ŽIČNIC	3	-	-	-	-	3	-	-	-	-
ŠOFERJI OSEBNIH AVTOMOBILOV	16	-	-	-	-	6	-	-	5	2
ŠOFERJI AVTOBUSOV	7	-	-	-	-	1	-	1	4	1
ŠOFERJI KAMIONOV	39	-	-	-	-	13	-	1	16	7
OSTALI VOZNIKI CESTNIH VOZIL	50	-	-	-	-	5	-	2	14	27
OST.DEL. PRI TRANSP. SRED. IN NA	95	-	-	-	-	1	1	-	13	74
DELAVCI PRI TRANSP. SREDSTVIH-N	95	-	-	-	-	1	1	-	13	74
OPRAVNIKI DVIGAL-NOSAČI-SKLADIŠČ.	5776	-	-	1	2	352	151	48	2012	1884
OPRAVNIKI DVIGAL	146	-	-	-	-	1	1	2	95	20
OPRAVNIKI NEPREMIČNIH DVIGAL	37	-	-	-	-	-	-	-	33	3
OPRAVNIKI PREMIČNIH DVIGAL	82	-	-	-	-	-	1	2	60	12
DRUGI OPRAVNIKI DVIGAL-NAPRAV Z	27	-	-	-	-	1	-	-	2	5
NOSAČI	457	-	-	-	1	10	12	1	117	170
NAKLADALCI-RAZKLADALCI LADIJ	7	-	-	-	-	-	-	-	6	-
NAKLADALCI-RAZKLAD.VAGONOV-LETA	26	-	-	-	-	-	1	-	2	9
DELAVCI PRI NOTRANJEM TRANSPORT	352	-	-	-	1	6	6	1	98	134
DELAVCI PRI PRENOSU BLAGA ALI T	72	-	-	-	-	4	5	-	11	27
SKLADIŠČNI DELAVCI	5173	-	-	-	1	341	138	45	1800	1694
SKLADIŠČNIKI	1374	-	-	-	1	241	47	37	804	146
DELAVCI PRI SORT.-PAKIR.-ETIKET	2972	-	-	-	1	54	56	5	654	1350
OSTALI SKLADIŠČNI DELAVCI	827	-	-	-	-	46	35	3	342	198

8. ZAPOSLENE ŽENSKE V PODJETJIH IN DRUGIH ORGANIZACIJAH PO SKUPINAH POKLICEV IN STOPNJI STROKOVNE USPOSOBLJENOSTI V REPUBLIKI SLOVENIJI, 31. 12. 1990 (nadaljevanje)

	STOPNJA STROKOVNE USPOSOBLJENOSTI										
	SKUPAJ	V I S O K A			*VIŠ*	*SRED*	*NIŽ*	*VISOKO*	*KVALI*	*POL*	*NE*
		DOK	*MA*	*OS*	*JA*	*NJA*	*JA*	*KVALI*	*FICI*	*KVALI*	*KVALI*
		TOR	*GI*	*TA*				*FICI*	*RAN*	*FICI*	*FICI*
	JI	*STRI*	*LI*				*RAN*		*RAN*	*RAN*	
TRGOVSKO OSEBJE	32351	5	6	1096	2231	6613	109	2644	19085	236	326
ORGANIZATORJI BLAGOVNEGA PROMETA	7515	5	6	1095	2092	4067	3	68	174	2	3
KOMERCIALISTI	4841	5	6	958	1596	2270	1	-	5	-	-
TRGOVSKI PREDSTAVNIKI-ZASTOPNIK	324	-	-	43	65	190	-	6	19	-	1
KONTROLORJI-INŠPEKTORJI V BLAGO	66	-	-	6	9	42	-	2	7	-	-
OSTALI ORGANIZATORJI BLAGOVNEGA	2284	-	-	88	422	1565	2	60	143	2	2
PRODAJALCI IN POSREDNIKI	24419	-	-	1	139	2499	96	2565	18695	172	252
TRGOVSKI POSLOVODJE	4421	-	-	-	130	1103	-	2063	1125	-	-
PRODAJALCI V TRGOVINI	19011	-	-	-	1	1100	86	467	17105	102	150
POSREDNIKI V BLAGOVNEM PROMETU	87	-	-	1	7	35	1	1	42	-	-
RAZKAZOVALCI BLAGA	81	-	-	-	-	57	-	-	23	1	-
OSTALI DELAVCI V BLAGOVNEM PROM	819	-	-	-	1	204	9	34	400	69	102
SKLADIŠČNIKI IN MANIPULANTI Z BL	417	-	-	-	-	47	10	11	216	62	71
SKLADIŠČNIKI V TRGOVINI	184	-	-	-	-	34	3	8	104	16	19
MANIPULANTI Z BLAGOM V TRGOVINI	233	-	-	-	-	13	7	3	112	46	52
GOSTINCI	21622	-	-	2	143	1739	410	575	11674	4158	2921
VODJE GOSTINSKIH ENOT(RAZEN DIRE	719	-	-	1	72	269	1	149	225	2	-
VODJE HOTELOV-DEPANDANS IN PODO	49	-	-	-	27	19	-	3	-	-	-
VODJE RESTAVRACIJ-GOSTINSKIH OB	346	-	-	-	29	133	1	84	99	-	-
OSTALI VODJE GOSTINSKIH OBJEKTO	324	-	-	1	16	117	-	62	126	2	-
PRIPRAVLJALCI JEDI	11859	-	-	1	22	712	224	312	6926	2499	1163
ŠEFI KUHNJ	717	-	-	-	21	275	2	87	330	1	1
KUHARJI	6925	-	-	1	1	356	110	197	5407	661	192
KUHARJI-SPECIALISTI	190	-	-	-	-	19	1	10	121	25	14
OSTALI PRIPRAVLJALCI JEDI	4027	-	-	-	-	62	111	18	1068	1812	956
NATAKARJI IN PODOBNI	5052	-	-	-	2	175	59	99	4049	510	158
NATAKARJI	4288	-	-	-	2	163	42	97	3510	340	134
TOČILCI-MEŠALCI PIJAČ	764	-	-	-	-	12	17	2	539	170	24
OSTALI DEL. V GOSTINSKIH STORITV	3992	-	-	-	47	583	126	15	474	1147	1600
RECEPTORJI-PORTIRJI	446	-	-	-	18	343	7	6	44	19	9
GOSPODARJI-GOSPODINJE V HOTELU-	219	-	-	-	29	149	2	2	25	9	3
SOBARJI-SOBARICE	1372	-	-	-	-	16	80	2	76	621	577
DELAVCI PRI GOSTINSKIH STORITVA	1955	-	-	-	-	75	37	5	329	498	1011
DELAVCI ZA OSEBNO NEGO	928	-	-	-	3	62	9	87	711	44	12
FRIZERJI IN PODOBNI	796	-	-	-	3	50	4	87	646	4	2
BRIVSKI-FRIZERSKI-LASULJARSKI P	67	-	-	-	2	11	-	36	18	-	-
BRIVCI	15	-	-	-	-	4	-	-	11	-	-
FRIZERJI-LASULJARJI	692	-	-	-	1	35	4	51	596	3	2
PEDIKERJI-MANIKERJI	22	-	-	-	-	-	-	-	21	1	-
KOZMETIKI-MASERJI-ŠMINKARJI IN P	132	-	-	-	-	12	5	-	65	40	10
KOZMETIKI-ŠMINKARJI	37	-	-	-	-	7	1	-	29	-	-
MASERJI-DELAVCI V KOPALIŠČU IN	95	-	-	-	-	5	4	-	36	40	10
DELAVCI PRI VZDRŽ. OBJEKTOV IN ČI	22054	-	-	-	11	361	746	77	3057	4237	13565
UPRAVITELJI ZGRADB IN HIŠNO POMO	123	-	-	-	-	28	4	2	61	11	17
UPRAVITELJI JAVNIH ZGRADB	70	-	-	-	-	25	-	1	44	-	-
UPRAVITELJI ZGRADB	52	-	-	-	-	3	4	1	17	11	16
POMOŽNO HIŠNO OSEBJE	1	-	-	-	-	-	-	-	-	-	1
ČISTILCI-PRALCI-LIKALCI OBLAČIL-	2849	-	-	-	6	66	48	47	771	1019	892
POSLOVODJE ČISTILCI-PRALCI-LIKA	170	-	-	-	6	43	-	45	67	4	5
ČISTILCI OBLAČIL	73	-	-	-	-	3	2	-	29	19	20
PRALCI OBLAČIL-PERILA	1433	-	-	-	-	16	32	1	259	564	561
LIKALCI OBLAČIL-PERILA	1173	-	-	-	-	4	14	1	416	432	306
DIMNIKARJI	14	-	-	-	-	-	-	-	3	2	9
DIMNIKARJI	14	-	-	-	-	-	-	-	3	2	9
OSTALI DELAVCI PRI VZDRŽEVANJU Č	19068	-	-	-	5	267	694	28	2222	3205	12647
POSLOVODJE ČISTILCI-PRALCI ZGRA	75	-	-	-	5	30	-	2	32	5	1
ČISTILCI-PRALCI	10972	-	-	-	-	149	548	15	919	1541	7800
ODNAŠALCI SMETI-FEKALIJ	31	-	-	-	-	-	-	-	1	7	23
ASANATORJI-KAFILERJI	6	-	-	-	-	-	1	-	1	1	3
DEL. PRI ČIŠČENJU PROIZV.-DRUGI	7984	-	-	-	-	88	145	11	1269	1651	4820
OSTALI STORITVENI DELAVCI	157	-	-	-	5	63	4	1	37	33	14
POGREBNIKI IN PODOBNO	11	-	-	-	-	1	-	-	8	2	-
POGREBNIKI	2	-	-	-	-	-	-	-	1	1	-
GROBARJI	8	-	-	-	-	-	-	-	7	1	-
DELAVCI PRI BALZAMIRANJU IN PRE	1	-	-	-	-	1	-	-	-	-	-
DELAVCI PRI DRUGIH STORITVAH	146	-	-	-	5	62	4	1	29	31	14

8. ZAPOSLENE ŽENSKÉ V PODJETJIH IN DRUGIH ORGANIZACIJAH PO SKUPINAH POKLICEV IN STOPNJI STROKOVNE USPOSOBLJENOSTI V REPUBLIKI SLOVENIJI, 31. 12. 1990 (nadaljevanje)

* SKUPAJ *	STOPNJA STROKOVNE USPOSOBLJENOSTI										
	V I S O K A	VIŠ-	SRED-	NIŽ-	*VISOKO-	*KVALI-	* FICI-	*POL-	* NE-		
	DOK- * MA- * OS- * JA	TOR- * GI- * TA- * LI	JA	NJA	JA	*KVALI- * FICI- * RAN	* FICI- * RAN	* FICI- * RAN	* FICI- * RAN		
TURISTIČNI VODIČI	24	-	-	5	19	-	-	-	-	-	
DELAVCI PRI STAVAH	28	-	-	-	28	-	-	-	-	-	
GARDEROBERJI	51	-	-	-	8	4	1	17	10	11	
OSTALI DELAVCI PRI STORITVAH	43	-	-	-	7	-	-	12	21	3	
OSEBJE DRUŽBENEGA VARSTVA	518	-	-	-	54	41	1	132	171	119	
ČUVARJI IN REDARJI	514	-	-	-	54	40	1	131	169	119	
ČUVARJI PREMOŽENJA-OBJEKTOV	431	-	-	-	37	36	1	111	135	111	
REDARJI	27	-	-	-	7	-	-	5	15	-	
OSTALI ČUVARJI IN PODOBNI	56	-	-	-	10	4	-	15	19	8	
GASILCI	4	-	-	-	-	1	-	1	2	-	
GASILCI	4	-	-	-	-	1	-	1	2	-	
UPRAVNI, ADMINISTR. IN PODOBNI DE	41446	-	3	1209	4196	27565	1403	371	5981	426	292
DELAVCI UPRAVE	3480	-	2	695	1230	1462	3	9	79	-	-
VODJE DELA V UPRAVI	479	-	2	217	158	102	-	-	-	-	-
INŠPEKTORJI UPRAVNIH POSLOV	296	-	-	160	123	13	-	-	-	-	-
DRUGI DELAVCI UPRAVE	2705	-	-	318	949	1347	3	9	79	-	-
DELAVCI PRI ADMINISTR.-SPLOŠNIH	25051	-	1	449	2246	17361	565	229	3780	242	178
ORGANIZATORJI SPLOŠNIH-ADMINIST	1656	-	1	111	490	1036	1	-	15	1	1
ORGANIZATORJI KADROVSKEGA DELA-	568	-	-	109	285	174	-	-	-	-	-
DELAVCI SPLOŠNIH-ADMINISTRATIVN	16772	-	-	169	879	12894	97	168	2553	5	7
KADROVSKI DELAVCI IN PODOBNO	1804	-	-	60	539	1191	1	-	13	-	-
POMOŽNI DELAVCI SPLOŠ.-ADMINIST	4251	-	-	-	53	2066	466	61	1199	236	170
DEL. PRI OBVEŠČ.STRANK IN DAJAN	793	-	-	17	90	622	7	1	50	3	3
DELAVCI PRI OBVEŠČANJU STRANK	80	-	-	8	10	62	-	-	-	-	-
DELAVCI PRI DAJANJU TURIST. INF	435	-	-	9	54	364	1	-	7	-	-
DEL. PRI OBVEŠČ.-SPREJEM.-ODPRA	278	-	-	-	26	196	6	1	43	3	3
OPRAVNIKI STROJEV ZA OBDELAVO PO	2686	-	-	43	108	1861	123	14	494	28	15
OPRAVNIKI STROJEV ZA AVT. OBDEL	1305	-	-	36	85	1128	22	5	26	-	3
OPRAVNIKI KNJIGOV. STROJEV ZA O	531	-	-	2	7	415	8	1	94	4	-
OPRAVNIKI OST.STR.ZA OBDELAVO P	472	-	-	5	11	218	5	3	230	-	-
OPRAVNIKI POMOŽNIH STROJEV ZA O	378	-	-	-	5	100	88	5	144	24	12
DELAVCI PRI OST. ADMINISTR. IN P	9436	-	-	5	522	6259	705	118	1578	153	96
DEL. PRI SPREJEMU-PREGLEDU-UREJ	2310	-	-	-	187	1490	103	30	442	36	22
DEL. PRI STAT.OPRAV. ZBIR.-ŠIFR	1173	-	-	3	111	810	40	22	159	20	8
STENOGRAFI-STROJEPISCI IN PODOB	2298	-	-	-	28	1468	380	21	395	4	2
PRIMERJALCI-KOREKTORJI	99	-	-	-	4	84	1	-	10	-	-
DELAVCI SPLOŠNIH-ADMINISTRATIVNI	3556	-	-	2	192	2407	181	45	572	93	64
DELAVCI PRI RAČUN.-BLAG. IN POD.	41471	2	1	978	4329	31779	373	246	3533	134	96
DELAVCI PRI RAČUNOVODSKIH-FINANČ	34033	2	1	969	4178	26950	275	145	1357	74	82
ORGANIZATORJI RAČUNOVOD.-FINAČN	2676	2	-	557	1211	903	-	1	2	-	-
RAČUNOVODJE	2414	-	1	302	833	1276	-	-	2	-	-
KONTISTI-KNJIGOVODJE	13830	-	-	91	900	12213	17	56	547	4	2
LIKVIDATORJI	2892	-	-	4	83	2647	31	10	97	8	12
DELAVCI FINANČNE-RACUNOVODSKE E	12221	-	-	15	1151	9911	227	78	709	62	68
DELAVCI PRI BLAG. IN PODOBNIH DE	6608	-	-	9	119	4498	51	73	1835	19	4
ORGANIZATORJI BLAGAJNIŠKIH DEL	295	-	-	3	50	232	-	1	9	-	-
BLAGAJNIKI	4537	-	-	6	51	3382	3	57	1037	-	1
DELAVCI PRI BLAGAJNIŠKIH DELIH	1776	-	-	-	18	884	48	15	789	19	3
DELAVCI PRI MANIPULACIJI Z INVEN	830	-	-	-	32	331	47	28	341	41	10
VODJE V EKONOMATU-VODJE INVENTA	443	-	-	-	25	158	18	21	215	3	3
DELAVCI PRI NABAVI-MANIPUL. Z I	387	-	-	-	7	173	29	7	126	38	7
DELAVCI MANIPUL. DEL V PROMETU-ZV	3642	-	-	10	162	1834	266	82	686	418	184
UPRAVLJALCI PROMETA IN ZVEZ	629	-	-	10	122	495	-	-	1	-	1
UPRAVNIKI POSTAJ-LUK-PRISTANIŠČ	3	-	-	2	-	1	-	-	-	-	-
UPRAVNIKI POŠT	325	-	-	3	47	274	-	-	-	-	1
OSTALI UPRAVLJALCI PROMETA-ZVEZ	301	-	-	5	75	220	-	-	1	-	-
VLA KOVODJE IN PODOBNI	116	-	-	-	12	90	-	1	10	1	2
VLA KOVODJE-KONTROLORJI PROMETA	17	-	-	-	10	6	-	1	-	-	-
ODPRAVNIKI-PROMETNIKI V PROMETU	87	-	-	-	-	78	-	-	9	-	-
SPREVEDNIKI-VLA KOVNO OSEBJE	12	-	-	-	2	6	-	-	1	1	2
POŠTARJI IN KURIRJI	1342	-	-	-	19	953	62	56	99	90	63
PISMONOŠE	59	-	-	-	1	6	-	44	6	2	-
USMERJEVALCI POŠTNIH POŠILJK	186	-	-	-	2	104	13	5	25	25	12
MANIPULATIVNI DELAVCI PRI POŠT.	1097	-	-	-	16	843	49	7	68	63	51
OPRAVNIKI TELEKOMUNIK. NAPRAV V	1555	-	-	-	9	296	204	25	576	327	118
TELEFONISTI	1149	-	-	-	5	108	163	6	434	320	113

8. ZAPOSLENE ŽENSKE V PODJETJIH IN DRUGIH ORGANIZACIJAH PO SKUPINAH POKLICEV IN STOPNJI STROKOVNE USPOSOBLJENOSTI V REPUBLIKI SLOVENIJI, 31. 12. 1990 (nadaljevanje)

	STOPNJA STROKOVNE USPOSOBLJENOSTI										
	SKUPAJ	V I S O K A			*VIŠ-*	*SRED-*	*NIŽ-*	*VISOKO-*	*KVALI-*	*POL-*	*NE-*
		DOK-	*MA-*	*OS-*	*JA	*NJA	*JA	*KVALI-*	*FICI-*	*KVALI-*	*FICI-*
		TOR-	*GI-*	*TA-*				*FICI-*	*RAN	*FICI-*	*RAN
		*JI	*STRI	*LI				*RAN		*RAN	*RAN
TELEGRAFISTI	269	-	-	-	3	166	24	16	55	1	4
OPRAVNIKI TELEKOMUNIKACIJSKIH N	137	-	-	-	1	22	17	3	87	6	1
ČLANI SK.DPS IN FUNK.IO-UO NA STA	588	-	11	572	5	-	-	-	-	-	-
FUNK.SK. SFRJ,SRS,SAP NA STAL. D	30	-	1	29	-	-	-	-	-	-	-
FUNKC.SK. SFRJ,SR,SAP, NA STAL.	12	-	-	12	-	-	-	-	-	-	-
VOLJENI FUNK.-DEL. V OBČ.SK.NA	18	-	1	17	-	-	-	-	-	-	-
VOLJENI FUNK. IO-UO NA STAL.DOLŽ	268	-	7	257	4	-	-	-	-	-	-
PREDS.-ČLANI IS.SEKR.IS,PREDS.D	43	-	1	42	-	-	-	-	-	-	-
NAM.SEKR;POM.PRED.KOM.IN DR.K.T	141	-	3	137	1	-	-	-	-	-	-
VODIT. UO-ORG.IS,NAMESTNIKI-POM	83	-	3	77	3	-	-	-	-	-	-
DIPLOMATSKI-KONZULARNI PREDSTAV	1	-	-	1	-	-	-	-	-	-	-
VODJE SODIŠČ,TOŽILSTEV, PRAVOBRAN	44	-	-	44	-	-	-	-	-	-	-
PREDSTOJNIKI SODIŠČ	21	-	-	21	-	-	-	-	-	-	-
PREDSTOJNIKI JAVNIH TOŽILSTEV	17	-	-	17	-	-	-	-	-	-	-
PREDSTOJNIKI PRAVOBRANILSTEV	6	-	-	6	-	-	-	-	-	-	-
DRUGI FUNK.SKUP.IN IS NA STAL.DO	246	-	3	242	1	-	-	-	-	-	-
SEKR.NAM.ZBOR.-KOM.IN DR.KOL.TE	71	-	-	71	-	-	-	-	-	-	-
ČLANI SVETOV KOMIS.-STAL.TEL.SK	6	-	1	5	-	-	-	-	-	-	-
FUNKCIONARJI SKUPŠČIN-IS NA STA	169	-	2	166	1	-	-	-	-	-	-
VOD.-ORG. V OZD IN DRUGIH SAM.ORG	3864	16	62	2704	1057	25	-	-	-	-	-
VODIT.-ORG.POSLOV. V OZD V GOSPO	3439	9	35	2479	892	24	-	-	-	-	-
DIREKTORJI-PREDSEDNIKI POSL.KOL	469	2	1	409	57	-	-	-	-	-	-
VOD.-ORG. PROIZVODNJE IN PROIZV	432	-	2	274	154	2	-	-	-	-	-
VOD.-ORG.RAZISK., RAZVOJA, PLANA,	362	3	9	309	39	2	-	-	-	-	-
VOD.-ORG. FINANČNEGA-RAČUNOVODS	756	1	7	509	234	5	-	-	-	-	-
VODITELJI-ORGANIZATORJI TRANSPO	31	-	-	13	18	-	-	-	-	-	-
VODITELJI-ORGANIZATORJI KOMERCI	667	-	6	447	201	13	-	-	-	-	-
VODITELJI-ORGANIZATORJI SPLOŠ.-	487	2	5	342	136	2	-	-	-	-	-
VODITELJI-ORGANIZATORJI V OZD G	235	1	5	176	53	-	-	-	-	-	-
VODITELJI V OZD DRUŽBENIH DEJAVN	425	7	27	225	165	1	-	-	-	-	-
VODITELJI ORG. ZA VZGOJO-IZOBRA	123	-	3	37	83	-	-	-	-	-	-
VODITELJI ORG. ZA KULTURO-PODOB.	39	2	1	28	8	-	-	-	-	-	-
VODITELJI ZNANST.-RAZISK.ORGANI	36	4	12	15	4	1	-	-	-	-	-
VODITELJI ZDRAVST. IN PODOB. OR	116	1	10	94	11	-	-	-	-	-	-
VODITELJI DOMOV INTERNATOV IN P	43	-	-	14	29	-	-	-	-	-	-
VODITELJI SAMOUP.ORG.-SKUP. V D	68	-	1	37	30	-	-	-	-	-	-
VOD.ZBORNIC,ZDRUŽ.,SIS DPO NA STA	123	-	-	76	34	10	-	-	2	-	1
FUNK.-VOD.ZBOR.,ZDRUŽ,SIS DPO NA	19	-	-	14	4	-	-	-	-	-	1
VOLJENI VODIT. V ZBOR.-SPLOŠ.ZD	7	-	-	5	1	-	-	-	-	-	1
VODITELJI V ZBORNICAH-SPLOŠ.ZDR	12	-	-	9	3	-	-	-	-	-	-
FUNK.-VODITELJI NA STAL.DOLŽ. V	70	-	-	49	21	-	-	-	-	-	-
FUNKCIONARJI DPO NA STALNIH DOL	55	-	-	39	16	-	-	-	-	-	-
DRUGI VODITELJI V DPO NA STALNI	15	-	-	10	5	-	-	-	-	-	-
FUNK.-VOD.NA STAL.DOLŽ.V DRUŽB.ORG.	34	-	-	13	9	10	-	-	2	-	-
VOLJENI VODITELJI V DRUŽB.ORG.-	18	-	-	4	4	8	-	-	2	-	-
DRUGI VODITELJI V DRUŽB.ORG.-DR	16	-	-	9	5	2	-	-	-	-	-
STROKOVNJAKI KEMIKI,FIZIKI IPD.	2305	37	51	571	370	1213	21	12	30	-	-
KEMIKI, FIZIKI IN STR. PODOBNIH	853	37	50	571	195	-	-	-	-	-	-
KEMIKI	797	34	45	537	181	-	-	-	-	-	-
FIZIKI	49	3	5	27	14	-	-	-	-	-	-
GEOFIZIKI	7	-	-	7	-	-	-	-	-	-	-
TEHNIKI KEMIJSKIH,FIZIKALIH IN P	1452	-	1	-	175	1213	21	12	30	-	-
TEHNIKI KEMIJSKIH VED	1383	-	1	-	167	1154	20	12	29	-	-
TEHNIKI FIZIKALNIH VED	56	-	-	-	6	49	-	-	1	-	-
TEHNIKI GEOFIZIKALNIH VED	13	-	-	-	2	10	1	-	-	-	-
STROKOVNJAKI NA PODR.TEHNIKE-TEHN	8413	10	48	2059	1753	3747	125	80	591	-	-
GRADBENI INŽENIRJI IN PODOBNI	1128	1	18	776	333	-	-	-	-	-	-
GRABENI INŽENIRJI	584	1	5	331	247	-	-	-	-	-	-
INŽENIRJI-ARHITEKTI	379	-	11	353	15	-	-	-	-	-	-
INŽENIRJI GEODEZIJE	91	-	-	41	50	-	-	-	-	-	-
INŽENIRJI URBANISTI	46	-	2	39	5	-	-	-	-	-	-
KOMUNALNI-SANITARNI INŽENIRJI	28	-	-	12	16	-	-	-	-	-	-
ELEKTROINŽENIRJI IN PODOBNI	239	1	8	174	56	-	-	-	-	-	-
ELEKTROINŽENIRJI	164	-	4	126	34	-	-	-	-	-	-
INŽENIRJI ELEKTRONIKE	46	1	4	27	14	-	-	-	-	-	-
INŽENIRJI ZA TELEKOM.-SISTEME U	29	-	-	21	8	-	-	-	-	-	-

8. ZAPOSLENE ŽENSKE V PODJETJIH IN DRUGIH ORGANIZACIJAH PO SKUPINAH POKLICEV IN STOPNJI STROKOVNE USPOSOBLJENOSTI V REPUBLIKI SLOVENIJI, 31. 12. 1990 (nadaljevanje)

***** STOPNJA STROKOVNE USPOSOBLJENOSTI *****												
* SKUPAJ *	V I S O K A					* VIŠ-*	* SRED-*	* NIŽ-*	*VISOKO-*	*KVALI-*	* POL-*	* NE-*
* * *	* DOK-*	* MA-*	* OS-*	* JA *	* NJA *	* JA *	*KVALI-*	* FICI-*	* FICI-*	* FICI-*	* FICI-*	
* * *	* TOR-*	* GI-*	* TA-*	* * *	* * *	* * *	* FICI-*	* RAN *	* RAN *	* RAN *	* RAN *	
* * *	* JI *	* STRI *	* LI *	* * *	* * *	* * *	* RAN *	* * *	* * *	* * *	* * *	

STROJNI INŽENIRJI IN PODOBNI	209	-	7	95	106	1	-	-	-	-	-	
STROJNI INŽENIRJI	208	-	7	94	106	1	-	-	-	-	-	
LETALSKI INŽENIRJI	1	-	-	1	-	-	-	-	-	-	-	
RUDARSKI INŽENIRJI	123	5	2	100	16	-	-	-	-	-	-	
RUDARSKI INŽENIRJI	14	-	-	14	-	-	-	-	-	-	-	
INŽENIRJI METALURGIJE	46	2	-	30	14	-	-	-	-	-	-	
INŽENIRJI GEOLOGIJE	63	3	2	56	2	-	-	-	-	-	-	
INŽENIRJI TEHNOLOGI	1120	2	8	691	417	2	-	-	-	-	-	
INŽENIRJI TEHNOLOGIJE	1120	2	8	691	417	2	-	-	-	-	-	
INŽENIRJI ORGANIZACIJE	419	1	5	185	228	-	-	-	-	-	-	
INŽENIRJI ORGANIZACIJE DELA	358	1	5	166	186	-	-	-	-	-	-	
INŽENIRJI ZA VARSTVO PRI DELU	61	-	-	19	42	-	-	-	-	-	-	
TEHNIKI TEHNIČNIH-TEHNOLOŠKIH VE	5175	-	-	38	597	3744	125	80	591	-	-	
GRADBENI TEHNIKI-TEHNIKI ARHITE	970	-	-	21	171	762	2	7	7	-	-	
ELEKTROTEHNIKI-TEHNIKI ZA ELEKT	249	-	-	1	36	193	1	1	17	-	-	
STROJNI-LADJEDELNIŠKI-LETALSKI	477	-	-	3	46	402	5	5	16	-	-	
TEHNIKI TEHNOLOGI	1812	-	-	7	238	1478	15	16	58	-	-	
RUDARSKI-METALURŠKI TEHNIKI	109	-	-	-	8	100	1	-	-	-	-	
TEHNIKI GEOLOGI	23	-	-	-	1	20	-	1	1	-	-	
GEOMETRI-GEODETI	122	-	-	-	21	96	3	-	2	-	-	
TEHNIKI ZA ORGANIZACIJO DELA	396	-	-	2	51	273	7	19	44	-	-	
TEHNIKI-RISARJI	1017	-	-	4	25	420	91	31	446	-	-	
PROMETNI STROKOVNJAKI	142	-	-	13	36	80	11	-	2	-	-	
PROMETNI INŽENIRJI	47	-	-	12	35	-	-	-	-	-	-	
PROMETNI INŽENIRJI	42	-	-	8	34	-	-	-	-	-	-	
KOMANDANTI LETAL-PILOTI-NAVIGAT	2	-	-	2	-	-	-	-	-	-	-	
KAPITANI-ČASTNIKI V POMORSKEM P	1	-	-	1	-	-	-	-	-	-	-	
KAPITANI-ČASTNIKI V REČNEM-JEZE	1	-	-	-	1	-	-	-	-	-	-	
LADIJSKI STROJNIKI-INŽENIRJI	1	-	-	1	-	-	-	-	-	-	-	
PROMETNI TEHNIKI	95	-	-	1	1	80	11	-	2	-	-	
PROMETNI TEHNIKI	95	-	-	1	1	80	11	-	2	-	-	
STROKOVNJAKI NARAVOSLOVNIH VED	1221	20	45	532	207	406	1	1	9	-	-	
BIOLOGI,VETERINARJI,AGRONOMI IPD	763	20	45	531	167	-	-	-	-	-	-	
BIOLOGI-ZOOLOGI	218	12	25	170	11	-	-	-	-	-	-	
VETERINARJI	122	2	8	109	3	-	-	-	-	-	-	
KMETIJSKI INŽENIRJI	368	6	11	209	142	-	-	-	-	-	-	
GOZDARSKI INŽENIRJI	55	-	1	43	11	-	-	-	-	-	-	
TEHNIKI NARAVOSLOVNIH VED	458	-	-	1	40	406	1	1	9	-	-	
BIOLOŠKI TEHNIKI IN PODOBNI	107	-	-	1	12	92	-	-	2	-	-	
VETERINARSKI TEHNIKI	71	-	-	-	4	67	-	-	-	-	-	
KMETIJSKI TEHNIKI	205	-	-	-	19	179	-	-	7	-	-	
GOZDARSKI TEHNIKI	75	-	-	-	5	68	1	1	-	-	-	
STROKOV. MEDIC.VED IN OSTALO MED.	23568	22	303	2989	4055	12423	441	17	1147	1813	358	
ZDRAVNIKI	2595	6	291	2297	1	-	-	-	-	-	-	
ZDRAVNIKI SPLOŠNE PRAKSE	974	-	1	973	-	-	-	-	-	-	-	
ZDRAVNIKI SPECIALISTI	972	6	278	687	1	-	-	-	-	-	-	
ZOBOZDRAVNIKI-STOMATOLOGI	598	-	-	598	-	-	-	-	-	-	-	
ZOBOZDRAVNIKI-SPECIALISTI	51	-	12	39	-	-	-	-	-	-	-	
FARMACEVTI	744	16	12	675	40	1	-	-	-	-	-	
FARMACEVTI	672	16	6	611	38	1	-	-	-	-	-	
FARMACEVTI-SPECIALISTI	72	-	6	64	2	-	-	-	-	-	-	
MEDICINSKI IN ZDRAVSTVENI TEHNIKI	15319	-	-	9	3377	11854	24	9	46	-	-	
MEDICINSKI TEHNIKI-MEDICINSKE S	10183	-	-	5	2527	7607	15	6	23	-	-	
ZDRAVSTVENI TEHNIKI	4922	-	-	3	845	4050	9	3	12	-	-	
BABICE	214	-	-	1	5	197	-	-	11	-	-	
DENTISTI	55	-	-	7	48	-	-	-	-	-	-	
DENTISTI	55	-	-	7	48	-	-	-	-	-	-	
BOLNIČARJI IN POMOŽNO MEDICINSKO	4855	-	-	1	589	568	417	8	1101	1813	358	
BOLNIČARJI	1071	-	-	-	-	138	319	3	350	226	35	
TERAPEVTI	603	-	-	1	548	38	1	-	8	6	1	
POMOŽNE MEDICINSKE OSEBE	3181	-	-	-	41	392	97	5	743	1581	322	
OSTALI STROKOVNJAKI	18027	28	176	7097	6570	4025	29	37	65	-	-	
MATEMATIKI,STATISTIKI IN PODOBNI	1385	2	30	768	581	4	-	-	-	-	-	
MATEMATIKI	81	2	2	64	13	-	-	-	-	-	-	
STATISTIKI	211	-	-	74	135	2	-	-	-	-	-	
ORGANIZATORJI SISTEMOV	683	-	12	425	246	-	-	-	-	-	-	

8. ZAPOSLENE ŽENSKES V PODJETJIH IN DRUGIH ORGANIZACIJAH PO SKUPINAH POKLICEV IN STOPNJI STROKOVNE USPOSOBLJENOSTI V REPUBLIKI SLOVENIJI, 31. 12. 1990 (nadaljevanje)

***** STOPNJA STROKOVNE USPOSOBLJENOSTI *****										
* SKUPAJ*	V I S O K A									
*	* DOK-*	* MA-*	* OS-*	* VIŠ-*	* SRED-*	* NIŽ-*	* VISOKO-*	* KVALI-*	* POL-*	* NE-*
*	* TOR-*	* GI-*	* TA-*	* JA *	* NJA *	* JA *	* KVALI-*	* FICI-*	* KVALI-*	* FICI-*
*	* JI *	* STRI *	* LI *	*	*	*	* RAN *	* RAN *	* RAN *	* RAN *

ANALITIKI SISTEMOV	410	-	16	205	187	2	-	-	-	-
STATISTIČNI IN PODOBNI TEHNIKI	541	-	-	1	121	409	-	2	8	-
STATISTIČNI TEHNIKI	198	-	-	-	26	169	-	1	2	-
TEHNIKI PROGRAMERJI	343	-	-	1	95	240	-	1	6	-
EKONOMISTI, FINANČNI IN PODOBNI S	5565	9	65	2578	2910	3	-	-	-	-
EKONOMISTI	3260	8	54	1623	1572	3	-	-	-	-
EKONOMISTI PLANERJI	1128	1	7	462	658	-	-	-	-	-
KNJIGOVODSKI STROKOVNJAKI	273	-	-	61	212	-	-	-	-	-
FINANČNI STROKOVNJAKI	904	-	4	432	468	-	-	-	-	-
EKONOMSKI IN FINANČNI TEHNIKI	3934	-	1	6	326	3480	29	35	57	-
EKONOMSKI TEHNIKI	3421	-	1	4	280	3027	29	34	46	-
FINANČNI TEHNIKI	513	-	-	2	46	453	-	1	11	-
PRAVNIKI	1758	1	14	1388	355	-	-	-	-	-
SODNIKI	338	-	-	338	-	-	-	-	-	-
PRAVOSODNI STROKOVNJAKI	121	-	2	119	-	-	-	-	-	-
OSTALI PRAVNIKI	1299	1	12	931	355	-	-	-	-	-
STROKOVNJAKI DRUŽBENIH VED	2788	8	45	955	1780	-	-	-	-	-
GEOGRAFI	19	-	2	15	2	-	-	-	-	-
ZGODOVINARJI-ARHEOLOGI	63	4	3	50	6	-	-	-	-	-
ETNOLOGI-ANTROPOLOGI	37	-	7	30	-	-	-	-	-	-
FILZOFI	16	-	2	12	2	-	-	-	-	-
SOCIOLOGI-POLITOLOGI	132	3	6	107	16	-	-	-	-	-
PSIHOLOGI	451	-	17	424	10	-	-	-	-	-
PEDAGOGI	782	1	7	211	563	-	-	-	-	-
STROKOVNJAKI ZA POKLIC. USMER.-	135	-	-	56	79	-	-	-	-	-
SOCIALNI DELAVCI	1153	-	1	50	1102	-	-	-	-	-
FILOLOGI IN PODOBNI	512	4	15	431	62	-	-	-	-	-
FILOLOGI-LINGVISTI	141	4	13	120	4	-	-	-	-	-
PREVAJALCI-TOLMAČI	371	-	2	311	58	-	-	-	-	-
STROKOVNJAKI DOKUMENTALISTI	978	4	5	468	392	109	-	-	-	-
BIBLIOTEKARSKI STROKOVNJAKI	612	-	2	220	329	61	-	-	-	-
ARHIVARSKI STROKOVNJAKI	98	-	-	51	21	26	-	-	-	-
MUZEJSKI STROKOVNJAKI	143	4	3	107	16	13	-	-	-	-
STROKOVNJAKI DOKUMENTALISTI	125	-	-	90	26	9	-	-	-	-
NOVINARJI IN NOVINARSKI SODELAVCI	566	-	1	502	43	20	-	-	-	-
UREDNIKI-NOVINARJI	301	-	1	267	27	6	-	-	-	-
NOVINARSKI SODELAVCI	175	-	-	155	8	12	-	-	-	-
REDAKTORJI	73	-	-	69	3	1	-	-	-	-
PUBLICISTI	11	-	-	7	4	-	-	-	-	-
NOVINARSKI TEHNIKI	6	-	-	4	1	1	-	-	-	-
UČNO OSEBJE	24198	158	169	4063	12264	6118	510	11	836	23 46
UČNO OSEBJE UNIVERZ,VISOKIH,VIŠJ	667	156	159	318	21	13	-	-	-	-
PROFESORJI UNIVERZ(VISOKIH-VIŠJ	86	70	1	15	-	-	-	-	-	-
DOCENTI-VIŠJI PREDAVATELJI-PRED	139	44	46	48	1	-	-	-	-	-
ASISTENTI	223	37	89	97	-	-	-	-	-	-
STROKOVNI SODELAVCI (KATEDER-SE	219	5	23	158	20	13	-	-	-	-
UČNO OSEBJE OSTALIH ŠOL	21780	2	7	3190	12061	5094	510	11	836	23 46
PROFESORJI (SREDNJIH-OSNOVNIH-Š	2293	2	7	2281	3	-	-	-	-	-
PREDMETNI UČITELJI	6537	-	-	609	5764	164	-	-	-	-
UČITELJI	6368	-	-	299	5773	296	-	-	-	-
VZGOJITELJI	6582	-	-	1	521	4634	510	11	836	23 46
OSTALO UČNO OSEBJE	1751	-	3	555	182	1011	-	-	-	-
DIREKTORJI-UPRAVITELJI ŠOL	357	-	2	349	6	-	-	-	-	-
ŠOLSKI INŠPEKTORJI	1	-	-	-	1	-	-	-	-	-
STROKOV. ZA IZOBRAŽ. METODE(PED	141	-	1	136	3	1	-	-	-	-
OSTALO UČNO IN PODOBNO OSEBJE	1252	-	-	70	172	1010	-	-	-	-
UMETNIKI IN UMETNIŠKI SODELAVCI	765	-	1	306	121	328	1	2	6	-
KNJIŽEVNIKI IN KNJIŽEVNI KRITIKI	9	-	-	8	-	1	-	-	-	-
KNJIŽEVNIKI	7	-	-	6	-	1	-	-	-	-
KRITIKI	2	-	-	2	-	-	-	-	-	-
SCENSKI UMETNIKI-SCENSKI SODELAV	219	-	-	146	39	33	1	-	-	-
REŽISERJI	17	-	-	14	1	2	-	-	-	-
IGRALCI	79	-	-	72	6	1	-	-	-	-
VODITELJI-NAPOVEDOVALCI	29	-	-	14	11	4	-	-	-	-
PRODUCENTI PROGRAMA	40	-	-	27	4	8	1	-	-	-
SCENSKI SODELAVCI	54	-	-	19	17	18	-	-	-	-

8. ZAPOSLENE ŽENSKE V PODJETJIH IN DRUGIH ORGANIZACIJAH PO SKUPINAH POKLICEV IN STOPNJI STROKOVNE USPOSOBLJENOSTI V REPUBLIKI SLOVENIJI, 31. 12. 1990 (nadaljevanje)

	STOPNJA STROKOVNE USPOSOBLJENOSTI										
	SKUPAJ	V I S O K A			*VIŠ-*	*SRED-*	*NIŽ-*	*VISOKO-*	*KVALI-*	*POL-*	*NE-*
		DOK-	*MA-*	*OS-*	*JA	*NJA	*JA	*KVALI-*	*FICI-*	*KVALI-*	*KVALI-*
	TOR-	*GI-*	*TA-*	*LI			*FICI-*	*RAN	*FICI-*	*FICI-*	*RAN
		*JI	*STRI	*LI			*RAN		*RAN	*RAN	*RAN
GLASBENIKI IN GLASBENI SODELAVCI	181	-	-	101	22	58	-	-	-	-	-
SKLADATELJI-GLASBENI ARANŽERJI	1	-	-	-	-	1	-	-	-	-	-
GLASBENIKI INSTRUMENTALISTI	94	-	-	75	13	6	-	-	-	-	-
OPERNI PEVCI	64	-	-	14	5	45	-	-	-	-	-
GLASBENI SODELAVCI	22	-	-	12	4	6	-	-	-	-	-
KOREOGRAFI IN PLESALCI	43	-	-	12	5	26	-	-	-	-	-
KOREOGRAFI	4	-	-	2	2	-	-	-	-	-	-
PLESALCI	39	-	-	10	3	26	-	-	-	-	-
LIKOVNI UMETNIKI IN LIKOVNI SODE	312	-	1	39	54	210	-	2	6	-	-
SLIKARJI-KIPARJI	15	-	1	9	1	4	-	-	-	-	-
OBLIKOVALCI-UMETNIKI UPORABNE U	183	-	-	29	44	106	-	2	2	-	-
SCENOGRAFI-KOSTUMOGRAFI	4	-	-	1	2	1	-	-	-	-	-
DEKORATERJI-RISARJI	103	-	-	-	7	92	-	-	4	-	-
UMETNIŠKI FOTOGRAFI-SNEMALCI	7	-	-	-	-	7	-	-	-	-	-
ARTISTI IN HUMORISTI	1	-	-	-	1	-	-	-	-	-	-
HUMORISTI	1	-	-	-	1	-	-	-	-	-	-
DELAVCI NA PODROČJU TELESNE KULTU	39	-	-	5	25	8	-	1	-	-	-
STROKOVNO-PEDAG.OSEBJE NA PODR.T	38	-	-	5	25	8	-	-	-	-	-
ŠPORTNI TRENERJI-VADITELJI	11	-	-	2	6	3	-	-	-	-	-
ORGANIZATORJI REKREACIJE	19	-	-	2	13	4	-	-	-	-	-
STROK.-PEDAG.OSEBJE NA PODROČ.T	8	-	-	1	6	1	-	-	-	-	-
PROFESIONALNI ŠPORTNIKI	1	-	-	-	-	-	-	1	-	-	-
PROFESIONALNI ŠPORTNIKI	1	-	-	-	-	-	-	1	-	-	-
DELAVCI BREZ POKLICA	1031	1	-	7	-	43	-	-	9	3	968
DELAVCI BREZ STALNEGA POKLICA	77	-	-	-	-	-	-	-	-	-	77
DELAVCI BREZ STALNEGA POKLICA	77	-	-	-	-	-	-	-	-	-	77
NK DELAVCI,NERAZVRŠČENI DRUGOD	890	-	-	-	-	-	-	-	-	-	890
NK DELAVCI,NERAZVRŠČENI DRUGOD	890	-	-	-	-	-	-	-	-	-	890
NK DELAVCI,NERAZVRŠČENI DRUGOD	64	1	-	7	-	43	-	-	9	3	1
NEZNANO	64	1	-	7	-	43	-	-	9	3	1

9. ZAPOSLENE OSEBE V PODJETJIH IN DRUGIH ORGANIZACIJAH PO SKUPINAH POKLICEV IN STOPNJI ŠOLSKE IZOBRAZBE V REPUBLIKI SLOVENIJI, 31. 12. 1990

SKUPAJ	STOPNJA ŠOLSKE IZOBRAZBE													
	* BREZ *	* 4-7 *	* OS-*	* ŠOLA *	* SRED-*	* ŠOLA *	* I. *	* II. *	* III. *	* IV. *	* V. *	* VIŠ-*	* VI-	* SOKA-
*	* ŠOLE,	* RAZR.	* NOV-*	* ZA *	* NJE *	* ZA *	* STOP-*	* STOP-*	* STOP-*	* STOP-*	* STOP-*	* JA *	* ŠOLA-	* ŠOLA
*	*1-3 R.	* OSN.	* NA *	* VK *	* ŠOLE *	* VKV *	* NJA *	* NJA *	* NJA *	* NJA *	* NJA *	* ŠOLA *	* ŠOLA *	
*	* OS.Š.	* ŠOLE *	* ŠOLA *	*	*	*	* SUI *	* SUI *	* SUI *	* SUI *	* SUI *	*	*	
SLOVENIJA - SKUPAJ	757622	7463	110653	143442	180002	129719	13922	1010	5471	6551	33061	28152	49953	48223
KMETOVALCI	6360	255	2217	1593	1003	448	14	3	29	50	340	317	89	2
POLJEDELCI	1637	69	400	352	428	126	7	1	8	25	116	77	27	1
POSLOVODJE V POLJEDELSTVU	176	-	9	8	46	74	4	-	-	-	-	11	23	1
POLJEDELCI	395	28	172	119	28	3	1	-	8	3	22	9	2	-
ZELENJAVARJI	13	1	1	3	5	-	-	-	-	-	3	-	-	-
VRTNARJI IN CVETLIČARJI	891	26	160	161	343	44	2	1	-	19	89	44	2	-
DRUGI POLJEDELCI	162	14	58	61	6	5	-	-	-	3	2	13	-	-
SADJARJI IN VINOGRADNIKI	1328	76	522	322	147	92	1	-	7	13	48	75	25	-
POSLOVODJE V SADJARSTVU IN VINO	119	-	11	6	19	54	-	-	-	1	1	6	21	-
SADJARJI	430	23	145	121	46	20	-	-	-	6	22	45	2	-
VINOGRADNIKI	743	53	360	178	75	16	-	-	7	5	25	23	1	-
DELAVCI V SAJNIH DREVESNICAH-TR	36	-	6	17	7	2	1	-	-	1	-	1	1	-
ŽIVINOREJCI, PERUTNINARJI IN PODO	2004	74	774	593	176	171	2	1	7	4	61	111	29	1
POSLOVODJE V ŽIVIN. -PERUT. IN P	198	-	8	6	16	114	1	-	-	-	1	26	25	1
ŽIVINOREJCI-REJCI ŽIVINE-PROIZV	952	47	447	248	83	34	-	1	3	3	29	53	4	-
PERUTNINARJI	694	25	277	269	58	16	1	-	3	1	22	22	-	-
ČEBELARJI IN PODOBNI	35	1	3	20	6	3	-	-	1	-	-	1	-	-
REJCI DIVJADI	30	1	7	15	5	-	-	-	-	-	-	2	-	-
REJCI ŽIVALI, PERUTNINE IN PODOB	95	-	32	35	8	4	-	-	-	-	9	7	-	-
OPRAVNIKI KMETIJSKIH STROJEV	1147	31	460	258	223	24	3	1	7	8	102	27	3	-
POSLOVODJE KMETIJSKE MEHANIZACI	21	-	-	-	8	6	1	-	-	-	2	2	2	-
OPRAVNIKI KMETIJSKIH STROJEV	1126	31	460	258	215	18	2	1	7	8	100	25	1	-
DRUGI KMETOVALCI	244	5	61	68	29	35	1	-	-	-	13	27	5	-
DRUGI POSLOVODJE V KMETIJSTVU	65	-	3	5	17	25	1	-	-	-	-	10	4	-
DELAVCI ZA VARSTVO KMETIJSKIH R	42	2	17	12	6	-	-	-	-	-	-	5	-	-
DELAVCI PRI NAMAKANJU	2	-	1	-	-	-	-	-	-	-	1	-	-	-
KMETOVALCI DRUGJE NEUVRŠČENI	135	3	40	51	6	10	-	-	-	-	12	12	1	-
RIBIČI IN LOVCI	270	2	60	80	63	29	2	-	-	4	21	4	3	2
RIBIČI	179	1	33	51	43	17	1	-	-	4	21	3	3	2
RIBIŠKI POSLOVODJE	14	-	-	-	5	6	1	-	-	1	-	-	1	-
MORSKI RIBIČI	79	-	17	23	25	3	-	-	-	2	7	-	2	-
SLADKOVODNI RIBIČI	32	-	7	3	5	1	-	-	-	1	14	-	-	1
RIBNIKARJI-GOJITELJI RIB	54	1	9	25	8	7	-	-	-	-	-	3	-	1
ŠKOLJKARJI, SPUŽVARJI IN PODOBNO	18	-	3	12	2	-	-	-	-	-	-	1	-	-
POSLOV. NABIRALCEV ULOVA V VODI	1	-	-	-	-	-	-	-	-	-	-	1	-	-
ŠKOLJKARJI	1	-	-	1	-	-	-	-	-	-	-	-	-	-
DRUGI NABIRALCI ULOVA V VODI IN	16	-	3	12	1	-	-	-	-	-	-	-	-	-
LOVCI	73	1	24	17	18	12	1	-	-	-	-	-	-	-
POSLOVODJE V LOVSTVU	9	-	1	-	1	7	-	-	-	-	-	-	-	-
LOVCI	31	1	10	7	9	4	-	-	-	-	-	-	-	-
DRUGI DELAVCI V LOVSTVU	33	-	13	10	8	1	1	-	-	-	-	-	-	-
GOZDNI DELAVCI	2889	167	1132	798	345	196	23	1	17	66	67	62	8	7
SEKAČI LESA	1430	85	625	393	185	33	6	-	12	44	35	10	1	1
DELOVODJE PRI SEČNJI LESA	89	2	16	13	20	27	2	-	-	3	2	2	1	1
DRVOSEKI	1309	80	604	367	158	5	3	-	11	41	33	7	-	-
TESARJI DEBEL	32	3	5	13	7	1	1	-	1	-	-	1	-	-
MANIPULANTI Z LESOM	348	17	126	102	46	31	11	1	2	2	3	7	-	-
DELOVODJE PRI MANIPULACIJI Z LE	63	-	7	14	13	18	6	-	-	-	-	5	-	-
SPRAVLJALCI LESA	198	16	87	64	21	4	3	-	2	-	1	-	-	-
MERILCI IN CENILCI LESA	87	1	32	24	12	9	2	1	-	2	2	2	-	-
GOZDARJI	817	33	239	207	102	129	6	-	2	18	25	43	7	6
DELOVODJE IN NADZORNICI V GOZDA	209	1	13	16	27	109	2	-	1	3	1	24	6	6
GOZDARJI	280	9	87	69	55	16	3	-	-	11	15	15	-	-
GOJITELJI GOZDOV	328	23	139	122	20	4	1	-	1	4	9	4	1	-
DRUGI GOZDNI DELAVCI	294	32	142	96	12	3	-	-	1	2	4	2	-	-
OSTALI GOZDNI DELAVCI	294	32	142	96	12	3	-	-	1	2	4	2	-	-
RUDARJI	7674	135	2351	1793	1874	597	177	1	106	35	419	164	16	6
JAMSKI DELAVCI	6311	92	1859	1477	1638	417	157	-	95	32	393	140	6	5
JAMSKI POSLOVODJE IN NADZORNICI	684	2	52	28	127	287	142	-	-	1	2	35	4	4
JAMSKI KOPAČI IN VRTALCI	2649	29	755	497	872	55	7	-	40	10	307	77	-	-
JAMSKI MINERJI	93	1	24	10	55	1	-	-	-	-	2	-	-	-
IZVOZNIKI-TRANSPORTNI DELAVCI V	1089	22	454	370	190	15	1	-	1	9	22	5	-	-
DRUGI JAMSKI DELAVCI	1796	38	574	572	394	59	7	-	54	12	60	23	2	1
DELAVCI NA POVRSINSKEM KOPU IN K	483	18	171	102	86	73	14	-	5	-	3	10	1	-
POSLOVODJE-NADZORNICI NA POVRSI	126	1	8	9	22	65	12	-	-	-	-	8	1	-

9. ZAPOSLENE OSEBE V PODJETJIH IN DRUGIH ORGANIZACIJAH PO SKUPINAH POKLICEV IN STOPNJI ŠOLSKE IZOBRAZBE V REPUBLIKI SLOVENIJI, 31. 12. 1990 (nadaljevanje)

* SKUPAJ	STOPNJA ŠOLSKE IZOBRAZBE												
	* BREZ * * ŠOLE,	* 4-7 * * RAZR.	* OS- * NOV-	* ŠOLA * * ZA	* SRED-* * NJE	* ŠOLA * * ZA	* I. * * STOP-	* II. * * STOP-	* III. * * STOP-	* IV. * * STOP-	* V. * * STOP-	* VIŠ- * * JA	* VI- * ŠOLA
POVRŠINSKI KOPAČI	70	2	34	19	15	-	-	-	-	-	-	-	-
MINERJI NA POVRŠINSKEM KOPU	82	2	42	17	14	4	1	-	2	-	-	-	-
IZVOZNIKI-TRANSP. DEL. NA POVRŠ	35	3	14	5	12	-	1	-	-	-	-	-	-
DRUGI DELAVCI NA POVRŠINSKEM KO	170	10	73	52	23	4	-	-	3	-	3	2	-
GLOBINSKI VRTALCI	518	8	214	117	74	61	4	1	3	-	15	12	8
POSLOV.-NADZORNIKI PRI GLOBINSK	203	-	79	33	16	54	3	-	1	-	3	6	7
GLOBINSKI VRTALCI	180	5	79	43	36	2	1	-	2	-	8	3	1
DRUGI DELAVCI PRI GLOBINSKEM VR	135	3	56	41	22	5	-	1	-	-	4	3	-
OPLEMENITELJI RUDE	362	17	107	97	76	46	2	-	3	3	8	2	1
POSLOV.-NADZORNIKI PRI OPLEMENI	35	-	2	-	3	24	2	-	-	-	1	2	1
FLOTERJI RUDE	34	1	9	2	4	16	-	-	-	1	1	-	-
SEPARATERJI RUDE	167	7	52	54	42	5	-	-	2	1	4	-	-
SUŠILCI IN ŽGALCI RUDE	11	3	3	4	1	-	-	-	-	-	-	-	-
MLEVCI IN DROBILCI RUDE	44	3	19	11	7	-	-	-	1	1	2	-	-
DRUGI OPLEMENITELJI RUDE	71	3	22	26	19	1	-	-	-	-	-	-	-
PROIZVAJALCI IN OBDELOVALCI KOVIN	20453	402	6934	6392	3536	897	279	25	315	418	928	256	67
PROIZVAJALCI IN TOPILCI KOVIN	6007	151	2050	1612	1082	393	59	2	63	157	291	109	36
POSLOVODJE-NADZORNIKI V PROIZVO	543	2	40	40	116	229	46	-	-	-	5	31	32
OPRAVNIKI METALURŠKIH PEČI	161	6	70	38	28	12	-	-	-	-	2	5	-
RAFINERJI KOVIN	12	-	4	4	-	1	-	-	-	-	2	1	-
ELEKTROLIZERJI KOVIN	319	10	135	63	74	11	-	-	-	4	18	4	-
TOPILCI (TALILCI IN SEGREV.) V PR	625	15	247	159	117	10	2	-	9	25	30	11	-
LIVARJI	1282	37	440	367	234	16	2	-	20	49	103	14	-
JEDRARJI-KALUPARJI KOVINSKIH OD	719	19	258	188	132	9	-	1	19	33	47	13	-
STREŽAJI METALURŠKIH PEČI	366	14	150	98	65	7	-	-	-	15	15	2	-
KONTROLORJI V PROIZVODNJI KOVIN	441	2	107	76	143	63	5	-	1	10	14	19	1
DRUGI DELAVCI V PROIZVODNJI-VLI	1539	46	599	579	173	35	4	1	14	21	55	9	3
VALJALCI KOVIN	1026	23	316	261	209	64	5	-	-	72	64	12	-
POSLOVODJE PRI VALJANJU KOVIN	76	-	6	7	11	43	3	-	-	-	1	5	-
VALJALCI KOVIN	630	14	194	161	146	11	2	-	-	48	48	6	-
IZVLAČILCI KOVIN	310	9	112	91	49	9	-	-	-	24	15	1	-
IZTISKALCI KOVIN	10	-	4	2	3	1	-	-	-	-	-	-	-
TERMIČNI OBDELOVALCI KOVIN	5311	101	1777	1554	1169	111	80	9	149	77	242	37	4
POSLOVODJE PRI TERMIČNI OBDELAV	205	1	40	39	51	58	6	-	-	-	1	6	3
SEGREVALCI KOVIN	94	2	52	32	5	1	-	-	1	1	-	-	-
ŽARILCI KOVIN	355	5	120	75	124	3	7	-	1	12	8	-	-
KALILCI	352	7	112	53	130	11	4	1	-	5	18	11	-
VARILCI-REZALCI KOVIN	4305	86	1453	1355	859	38	63	8	147	59	215	20	1
DRUGI OBDELOVALCI KOVIN	8109	127	2791	2965	1076	329	135	14	103	112	331	98	27
DRUGI POSLOVODJE PRI OBDELAVI K	404	1	44	38	146	109	41	-	2	3	2	8	9
SPAJKARJI	102	-	19	47	22	1	-	-	-	-	10	-	3
GALVANIZERJI	684	13	263	269	88	23	-	4	3	1	11	9	-
KOSITRARJI	64	4	28	24	6	-	-	-	-	-	2	-	-
EMAJLIRCI	371	7	188	141	19	6	-	1	-	-	7	2	-
KOVINOŠKROPILCI	178	4	66	73	27	1	-	-	-	-	6	1	-
OBDELOVALCI KOVIN	2309	23	788	814	311	61	9	4	60	53	157	28	1
DELAVCI PRI POMOŽ. DELIH V OBDE	3340	74	1262	1393	261	49	71	5	35	53	112	24	1
KONTROLORJI V OBDELAVI KOVIN	657	1	133	166	196	79	14	-	3	2	24	26	13
OBLIKOVALCI IN PREDELOVALCI KOVIN	49024	418	8207	7609	20991	1998	1268	92	653	843	6117	730	78
OBLIKOVALCI KOVIN	34180	188	3927	3492	17136	1516	924	48	435	653	5199	588	61
POSLOVODJE PRI OBLIKOVANJU KOVI	2420	7	137	94	1054	679	291	-	3	7	26	70	39
KOVAČI	968	22	325	228	294	7	7	2	10	18	47	6	2
ORODJARJI IN MODELARJI ORODJA	3654	9	175	158	2018	129	81	2	25	88	892	76	1
KLJUČAVNIČARJI	15881	92	1598	1435	8883	349	336	27	224	324	2369	236	8
KOVINOSTRUGARJI	6030	15	609	649	2940	138	70	9	107	140	1269	83	1
KOVINOREZKALCI	2251	4	237	211	1129	65	13	4	34	34	462	58	-
KOVINOSKOBLARJI IN KOVINODOLBIL	111	7	26	18	39	1	3	-	4	6	7	-	-
KOVINOVRTALCI	830	8	281	251	195	9	1	1	18	10	55	1	-
KOVINOREZALCI	979	21	349	282	195	9	36	2	6	22	55	2	-
KONTROLORJI PRI OBLIKOVANJU KOV	1056	3	190	166	389	130	86	1	4	4	17	56	10
DRUGI OBLIKOVALCI IN PREDELOVALC	14844	230	4280	4117	3855	482	344	44	218	190	918	142	17
POSLOVODJE PRI PREDELAVI KOVIN	985	2	74	66	399	244	120	-	1	-	14	42	17
BRUSILCI IN POLIRCI KOVIN	2489	26	683	648	760	57	11	13	25	33	220	13	-
OSTRILCI KOVIN	324	7	102	65	102	1	8	-	8	5	20	6	-
ARMIRCI	1093	23	430	242	280	13	13	1	19	3	63	6	-
KLEPARJI	2328	33	359	376	1111	27	67	5	30	48	258	14	-
PLETILCI IN TKALCI KOVIN	158	7	85	49	7	2	-	1	2	1	2	2	-

9. ZAPOSLENE OSEBE V PODJETJIH IN DRUGIH ORGANIZACIJAH PO SKUPINAH POKLICEV IN STOPNJI ŠOLSKE IZOBRAZBE V REPUBLIKI SLOVENIJI, 31. 12. 1990 (nadaljevanje)

* * * * * STOPNJA ŠOLSKE IZOBRAZBE * * * * *													
* SKUPAJ	* BREZ	* 4-7	* OS-	* ŠOLA	* SRED-	* ŠOLA	* I.	* II.	* III.	* IV.	* V.	* VIŠ-	* VI-
*	* ŠOLE,	* RAZR.	* NOV-	* ZA	* NJE	* ZA	* STOP-	* STOP-	* STOP-	* STOP-	* STOP-	* JA	* SOKA-
*	* 1-3 R.	* OSN.	* NA	* VK	* ŠOLE	* VKV	* NJA	* NJA	* NJA	* NJA	* NJA	* ŠOLA*	* ŠOLA
*	* OS.Š.	* ŠOLE	* ŠOLA	*	*	*	* SUI	* SUI	* SUI	* SUI	* SUI	*	*

STISKALCI KOVIN	1830	40	732	712	189	33	6	4	34	12	59	9	-
OSTALI PREDDELVALCI KOVIN STROJ	3398	52	1076	1058	704	77	55	14	79	46	206	30	-
OSTALI PREDDELVALCI KOVIN ROČNO	2239	40	739	901	303	28	64	6	20	42	76	20	-
MEHAN. IN MONT. MOTOR., STROJ., MEHAN	24293	90	2344	2435	12473	1944	1328	14	133	305	2627	461	127
MEHAN. IN MONT. MOTOR.-ENERG.NAP	1070	2	50	47	530	170	181	-	3	7	44	16	17
POSLOV. MONTAŽE-VZDRŽ.MOTOR.-EN	428	1	11	7	118	114	146	-	-	1	7	4	16
MEHANIKI-MONTERJI MOTOR.Z NOTR.	263	-	17	16	194	9	8	-	-	1	17	1	-
MEHANIKI-MONTERJI PARNIH STROJE	109	-	8	4	69	7	3	-	3	4	10	1	-
MEHANIKI-MONTERJI VODNIH TURBIN	87	1	2	5	57	8	10	-	-	1	2	1	-
KONTR.V PROIZ.SESTAV.VZD.MOTOR.	183	-	12	15	92	32	14	-	-	-	8	9	1
MEHANIKI IN MONTERJI STROJEV	9567	33	1034	817	5311	756	367	4	54	108	834	192	54
POSLOV. IZDELAVE-MONTAŽE-VZDRŽE	1340	-	43	31	619	356	197	-	-	1	19	38	36
MEHANIKI-MONTERJI ORODNIH STROJ	907	1	75	78	544	39	8	-	6	4	126	23	3
MEHANIKI-MONTERJI KMETIJSKIH ST	424	1	46	42	201	15	1	-	5	10	92	11	-
MEHANIKI-MONTERJI RUDARSKIH STR	481	2	51	22	323	30	4	-	2	2	38	6	1
MEHAN.-MONT.GRAD. STR. IN STR.Z	366	4	60	23	158	8	9	-	9	9	80	6	-
MEHANIKI-MONTERJI TEKSTILNIH ST	890	7	111	85	497	50	11	1	1	17	90	19	1
MEHANIKI-MONTERJI TISKARSKIH ST	74	-	3	5	51	8	3	-	-	2	1	1	-
MEHANIKI-MONTERJI PISARNIŠKIH S	31	-	2	-	25	-	1	-	-	1	2	-	-
KONTROLORJI V PROIZ.SESTAV.VZDR	587	-	40	46	286	75	64	1	1	9	29	23	11
MEHANIKI-MONTERJI STROJEV	4467	18	603	485	2607	175	69	2	30	53	357	65	2
MEHAN. IN MONTER. IND.INŠTALACIJ	3591	18	467	465	1557	241	369	1	22	44	307	72	26
POSL. IZDEL.-MONTAŽE-VZDRŽ. IND. I	450	1	33	30	137	131	87	-	-	2	5	6	16
MEHAN.-MONT.OGREV.-OHLAJEVAL.-K	1012	4	183	196	430	27	25	1	7	12	112	15	-
MEHANIKI-MONTERJI DVIGAL-ŽERJAV	184	-	13	18	115	12	3	-	2	4	13	4	-
MEHANIKI-MONTERJI ČRPALK	186	1	54	32	81	5	-	-	1	-	9	3	-
MEHAN.-MONT. REGUL.-VARNOST.INS	145	5	32	17	38	2	36	-	-	3	6	6	-
MEHANIKI-MONTERJI METALURŠKIH N	187	2	7	8	112	13	4	-	-	-	39	1	1
MEHANIKI-MONTERJI PNEVMAT.NAPRA	133	2	20	36	61	4	1	-	-	-	4	5	-
KONTROLORJI INDUSTRIJ. INSTALAC	36	-	2	3	25	4	2	-	-	-	-	-	-
MEHANIKI-MONTERJI IND.NAPRAV-IN	1258	3	123	125	558	43	211	-	12	23	119	32	9
MEHANIKI IN MONTERJI VOZIL	9111	32	714	970	4693	611	382	9	47	138	1339	148	26
POSLOVODJE V PROIZ.-MONTAŽI-VZD	1209	-	57	31	554	308	206	2	1	5	10	17	16
MEHANIKI-MONTERJI LETAL	161	-	3	9	28	51	48	-	-	-	1	18	3
MEHANIKI-MONTERJI CESTNIH MOTOR	6021	22	430	660	3409	88	81	6	22	112	1136	55	-
MEHANIKI-MONTERJI TIRNIH VOZIL	373	2	36	45	157	20	7	-	18	9	73	6	-
MEHANIKI-MONTERJI PLOVNIH OBJEK	64	-	8	7	36	4	-	-	-	-	4	3	2
KONTROLORJI V PROIZ.-MONTAŽI-VZ	541	1	50	44	242	115	28	1	-	3	16	36	5
DRUGI MEHANIKI-MONTERJI VOZIL	742	7	130	174	267	25	12	-	6	9	99	13	-
FINOMEHANIKI	929	5	78	132	375	162	29	-	7	8	95	33	3
POSLOVODJE FINOMEHANIČNIH DEL	81	-	1	3	36	26	11	-	-	-	1	-	2
URARJI	41	-	-	2	30	1	2	-	1	-	4	1	-
FINOMEHANIKI-MONTERJI OPTIČNIH	109	-	12	14	52	1	-	-	2	1	24	3	-
FINOMEHANIKI-MONTERJI MERIL.INS	589	5	56	95	217	107	12	-	4	6	60	26	1
FINOMEHANIKI-MONTERJI MEDIC. IN	21	-	1	2	15	-	1	-	-	-	2	-	-
KONTROLORJI FINOMEHANIČNIH DEL	88	-	8	16	25	27	3	-	-	1	4	3	-
OROŽARJI	25	-	1	4	7	4	-	-	-	-	8	-	1
POSLOVODJE-OROŽARJI	1	-	-	-	-	-	-	-	-	-	-	-	1
PUŠKARJI	18	-	-	3	6	1	-	-	-	-	8	-	-
MEHANIKI ZA ARTILERIJSKO OROŽJE	3	-	1	1	1	-	-	-	-	-	-	-	-
KONTROLORJI PROIZ.-MONTAŽE-VZDR	3	-	-	-	-	3	-	-	-	-	-	-	-
INSTALATERJI IN DELAVCI NA KOV. K	3613	38	555	520	1664	151	198	1	8	49	347	30	52
INSTALATERJI CEVOVODOV	2397	24	370	279	1174	82	131	1	6	28	264	10	28
POSLOVODJE-INSTALATERJI	261	-	10	3	137	49	40	-	-	1	-	5	16
INSTALATERJI VODOVODOV-KANALIZA	1288	16	245	145	682	24	21	-	5	9	138	2	1
INSTALATERJI PLINOVODOV	54	2	9	5	30	-	-	-	-	-	7	1	-
INSTALATERJI CENTRALNE KURJAVE	553	3	52	79	250	7	37	-	1	13	110	1	-
KONTROLORJI CEVOVODOV-CEVOVODNI	33	-	4	3	18	2	5	-	-	-	-	-	1
INSTALATERJI CEVOVODOV	208	3	50	44	57	-	28	1	-	5	9	1	10
INSTALAT. IN SESTAVLJ. KOV. VRVI	141	1	16	46	45	6	3	-	-	6	3	2	13
POSLOV. MONTER.-INSTAL. KOVIN.V	35	1	-	-	10	5	2	-	-	3	1	-	13
SESTAVLJALCI KOVINSKIH VRVI-KAB	75	-	13	42	13	1	-	-	-	3	1	2	-
INST.KOV. VRVI-KABLOV NA NAFT.P	19	-	-	-	18	-	1	-	-	-	-	-	-
DRUGI INST.-SESTAV. KOVINSKIH V	12	-	3	4	4	-	-	-	-	-	1	-	-
DRUGI DEL. PRI IZD. IN MONT. KOV	1075	13	169	195	445	63	64	-	2	15	80	18	11
POSLOV. PRI IZDEL.-MONTIR.KOV.K	185	-	7	9	67	27	50	-	-	3	4	7	11
KONSTRUKCIJSKI KLJUČAVNIČARJI	329	1	31	27	199	6	3	-	2	7	48	5	-

9. ZAPOSLENE OSEBE V PODJETJIH IN DRUGIH ORGANIZACIJAH PO SKUPINAH POKLICEV IN STOPNJI ŠOLSKE IZOBRAZBE V REPUBLIKI SLOVENIJI, 31. 12. 1990 (nadaljevanje)

	STOPNJA ŠOLSKE IZOBRAZBE														
	* SKUPAJ	* BREZ * 4-7	* OS- * ŠOLA	* SRED- * ŠOLA	* I. * II. * III. * IV. * V. * VIŠ- * VI-	* ŠOLE, * RAZR. * NOV- * ZA * NJE * ZA * STOP- * STOP- * STOP- * STOP- * STOP- * JA * SOKA-	* 1-3 R. * OSN. * NA * VK * ŠOLE * VKV * NJA * NJA * NJA * NJA * NJA * ŠOLA * ŠOLA	* OS.Š. * ŠOLE * ŠOLA * *	* SUI * SUI * SUI * SUI * SUI * *						
TRASANTI KOVINSKIH KONSTRUKCIJ	3	-	-	1	1	1	-	-	-	-	-	-	-	-	
KOTLARJI	98	2	21	13	48	4	6	-	-	1	2	1	-	-	
ZAKOVALCI	40	1	5	-	26	2	-	-	-	-	6	-	-	-	
KONTROLORJI PRI IZDEL. KOV. KON	33	-	1	5	11	13	2	-	-	-	1	-	-	-	
DRUGI MEHANIKI-MONTERJI KOV. KO	387	9	104	140	93	10	3	-	-	4	19	5	-	-	
JUVELIRJI,ZLATARJI IN BIŽUTERJI	441	-	28	84	228	15	4	-	1	15	60	5	1	-	
JUVELIRJI IN ZLATARJI	360	-	18	47	199	11	4	-	-	15	60	5	1	-	
POSLOVODJE JUVELIRJI-ZLATARJI	15	-	-	-	9	4	1	-	-	-	-	-	1	-	
JUVELIRJI	9	-	-	2	7	-	-	-	-	-	-	-	-	-	
ZLATARJI	336	-	18	45	183	7	3	-	-	15	60	4	1	-	
BIŽUTERJI IN PODOBNI	81	-	10	37	29	4	-	-	1	-	-	-	-	-	
POSLOVODJE BIŽUTERJI	6	-	-	-	4	2	-	-	-	-	-	-	-	-	
BIŽUTERJI	12	-	2	4	4	1	-	-	1	-	-	-	-	-	
DRUGI IZDEL.BIŽUTERIJE, SPOMINK	63	-	8	33	21	1	-	-	-	-	-	-	-	-	
ELEKTRIK.ELEKTROMEH.ELEKTRON.ELEK	32627	198	5549	8193	10935	2475	969	45	177	341	2550	1006	160	29	
ELEKTROMEHANIKI IN ELEKTRIKARJI	9087	16	387	737	5045	822	391	8	31	101	1117	374	45	13	
POSLOV.ELEKTR.ELEKTROMEH.ELEKTR	1315	3	23	42	581	317	218	-	1	5	47	46	22	10	
ELEKTROMEH.-ELEKTRIKARJI ZA MOT	633	2	12	18	399	67	18	1	1	6	69	39	1	-	
ELEKTROMEH.-ELEKTRIKARJI ZA TRA	440	1	28	25	251	29	6	1	-	2	79	17	-	1	
ELEKTROMEH.ELEKTRIKARJI ZA IN	1016	1	28	37	614	78	20	3	5	8	171	51	-	-	
ELEKTROMEH.-ELEKTRIKARJI ZA TRA	817	-	23	48	504	27	8	1	7	12	175	12	-	-	
KONTROLORJI ELEKTRIKARJI-ELEKTR	362	1	44	48	172	31	7	-	-	5	26	15	13	-	
OSTALI ELEKTRIKARJI-ELEKTROMEHA	4504	8	229	519	2524	273	114	2	17	63	550	194	9	2	
ELEKTRONIKI-MEHANIKI	2183	2	100	154	846	413	74	-	2	43	277	211	49	12	
POSLOVODJE ELEKTRONIKI-MEHANIKI	415	1	5	15	131	164	15	-	-	5	13	25	34	7	
ELEKTRONIKI-MEH. ZA RADIJ.-TV O	238	-	34	55	75	24	1	-	2	1	24	22	-	-	
ELEKTRONIKI-MEH. ZA NAPR. PRI O	194	-	6	8	62	39	5	-	-	6	28	37	3	-	
ELEKTRONIKI-MEHANIKI ZA INDUST.	800	1	31	24	360	89	45	-	-	17	142	84	4	3	
ELEKTRONIKI-MEH. ZA RADIJ.-TV A	261	-	5	17	137	29	5	-	-	12	39	15	2	-	
ELEKTRONIKI-MEHANIKI ZA MEDIC.I	31	-	4	3	13	4	-	-	-	-	1	2	3	1	
KONTROLORJI-ELEKTRONIKI-MEHANIK	244	-	15	32	68	64	3	-	-	2	30	26	3	1	
SESTAVLJ. ELEKT. IN ELEKTRON. AP	15541	152	4649	6853	2153	703	110	34	98	97	428	214	47	3	
POSLOV.-SESTAVLJ.ELEKT.-ELEKTRO	868	1	58	88	315	244	49	-	18	7	12	45	28	3	
SESTAVLJ. ELEKT.-ELEKTRON.APARA	7323	61	2236	3652	730	174	9	20	34	63	243	93	8	-	
SESTAVLJALCI ELEKTRONSKIH CEVI	40	-	10	17	7	2	-	1	-	-	3	-	-	-	
IZDELOVALCI DELOV ZA ELEKTRONSK	2322	21	754	1074	281	46	40	11	18	9	51	16	1	-	
NAVIVJALCI TULJAV-TRANSFORMATORJ	867	2	289	438	114	9	1	1	1	2	7	2	1	-	
PROIZV. AKUMULATORJEV-GALVANSKI	502	14	185	154	105	12	1	-	5	-	19	7	-	-	
PROIZVAJALCI ELEKTROD	6	-	1	3	1	-	-	-	-	-	-	1	-	-	
PROIZVAJALCI ELEKTROINSTALAC. M	332	1	116	187	19	4	-	-	-	1	3	1	-	-	
KONTROLORJI V MONTAŽI ELEKT.APA	1403	4	302	406	371	188	10	-	6	9	64	34	9	-	
PROIZVAJALCI ELEKTRIČNIH DELOV-	1878	48	698	834	210	24	-	1	16	6	26	15	-	-	
ELEKTROINSTALATERJI IN.MONTERJI	5469	28	397	404	2795	394	394	3	46	100	715	177	16	-	
POSLOVODJE-ELEKTROINSTALATERJI	562	-	7	11	120	110	288	-	-	1	7	10	8	-	
INSTAL.-MONT. EL.VODOV-NAPR.ZA	1835	12	179	159	892	54	52	-	24	36	356	69	2	-	
ELEKTROINSTAL.-MONT.-MEHANIKI T	1204	12	94	88	640	85	14	1	11	30	169	57	3	-	
ELEKTROINSTAL.-MONT.ELEKTRONAPR	285	1	5	21	216	11	2	-	-	2	23	4	-	-	
KONTROLORJI ELEKTROINSTALACIJ-N	142	-	4	8	72	45	5	-	-	-	5	1	2	-	
ELEKTROINSTALATERJI-MONTERJI VO	1441	3	108	117	855	89	33	2	11	31	155	36	1	-	
OPRAV. RADIJ.-TV IN DR.AUDIO.-VI	347	-	16	45	96	143	-	-	-	-	13	30	3	1	
OPRAVNIKI RADIJ.-TV ODDAJNIH PO	44	-	-	3	16	19	-	-	-	-	1	5	-	-	
OPRAV. APAR.-NAPRAV ZA AUDIO-VI	254	-	2	35	63	118	-	-	-	-	10	22	3	1	
OPRAV. APAR. ZA OZVOČENJE-KINOP	49	-	14	7	17	6	-	-	-	-	2	3	-	-	
KERAMIKI IN STEKLARJI	5497	95	1695	1947	961	163	30	6	187	35	299	67	12	-	
KERAMIKI	1285	27	409	511	181	52	7	2	7	13	54	18	4	-	
POSLOVODJE-KERAMIKI	73	1	6	9	23	21	4	-	-	1	2	3	3	-	
MODELARJI KERAMIKI	51	-	7	22	15	2	1	-	1	-	2	1	-	-	
PRIPRAVLJALCI SUROVIN ZA IZDEL.	167	5	71	54	19	4	-	2	2	2	4	4	-	-	
OBLIKOVALCI KERAMIKE-PORCELANA	131	-	40	62	17	2	-	-	-	4	2	4	-	-	
STRUGARJI-BRUSILCI KERAMIKE	59	2	25	16	10	1	-	-	1	-	3	1	-	-	
STISKALCI KERAMIKE	117	2	37	60	11	1	1	-	1	1	3	-	-	-	
OPRAVNIKI PEČI ZA ŽGANJE KERAM.	86	2	37	22	20	2	-	-	-	1	2	-	-	-	
SLIKARJI-DEKORATERJI KERAMIKE	68	1	11	17	17	10	-	-	-	-	11	1	-	-	
MANIPULANTI V PROIZVODNJI KERAM	228	8	88	94	21	3	-	-	2	1	9	1	1	-	
OSTALI PROIZVAJALCI KERAMIKE-PO	305	6	87	155	28	6	1	-	-	3	16	3	-	-	
PROIZVAJALCI OPEKE IN STREŠNIKOV	497	24	219	137	64	16	11	-	1	3	14	8	-	-	
POSLOVODJE V PROIZVODNJI OPEKE-	45	-	2	4	17	10	11	-	-	-	1	-	-	-	

9. ZAPOSLENE OSEBE V PODJETJIH IN DRUGIH ORGANIZACIJAH PO SKUPINAH POKLICEV IN STOPNJI ŠOLSKE IZOBRAZBE V REPUBLIKI SLOVENIJI, 31. 12. 1990 (nadaljevanje)

* * * * * STOPNJA ŠOLSKE IZOBRAZBE * * * * *													
* SKUPAJ	* BREZ	* 4-7	* OS-	* ŠOLA	* SRED-	* ŠOLA	* I.	* II.	* III.	* IV.	* V.	* VIŠ-	* VI-
	* ŠOLE,	* RAZR.	* NOV-	* ZA	* NJE	* ZA	* STOP-	* STOP-	* STOP-	* STOP-	* STOP-	* JA	* SOKA-
	* 1-3 R.	* OSN.	* NA	* VK	* ŠOLE	* VKV	* NJA	* NJA	* NJA	* NJA	* NJA	* ŠOLA*	* ŠOLA
	* OS.Š.*	* ŠOLE	* ŠOLA	*	*	*	* SUI	* SUI	* SUI	* SUI	* SUI	*	*

OBLIKOVALCI OPEKE-STREŠNIKOV	104	7	54	22	13	-	-	-	1	1	5	1	-
OPRAVNIKI PEČI ZA OPEKO-STREŠNI	53	-	22	10	17	2	-	-	-	1	-	1	-
MANIPULANTI SUROVIN V PROIZ. OP	130	6	71	44	4	3	-	-	-	-	1	1	-
DELAVCI V PROIZVODNJI OPEKE-STR	165	11	70	57	13	1	-	-	-	1	7	5	-
PROIZVAJALCI STEKLA	1478	23	543	550	226	31	8	3	33	4	43	12	2
POSLOVODJE V PROIZVODNJI STEKLA	122	2	34	14	45	17	4	-	1	-	1	2	2
PRIPRAVLJALCI SUROVIN V PROIZV.	83	6	46	18	8	2	-	-	-	-	2	1	-
OPRAVNIKI STEKLARSKIH PEČI	51	2	14	4	21	3	1	-	-	-	2	4	-
STEKLOPIHALCI	613	6	222	241	78	2	1	3	28	-	30	2	-
LIVARJI STEKLA	13	-	4	1	3	3	-	-	-	-	1	1	-
STISKALCI STEKLA	223	1	54	155	7	-	-	-	1	2	3	-	-
VALJALCI-POTEGOVALCI-STANJŠEVAL	7	1	3	3	-	-	-	-	-	-	-	-	-
ŽARILCI-KALILCI STEKLA	15	1	10	2	2	-	-	-	-	-	-	-	-
OPRAVNIKI STROJEV ZA PROIZ. STE	121	-	47	31	37	-	1	-	-	-	3	2	-
KONTROLORJI V PROIZVODNJI STEKL	230	4	109	81	25	4	1	-	3	1	1	1	-
OBDELOVALCI STEKLA	2237	21	524	749	490	64	4	1	146	15	188	29	6
POSLOVODJE PRI OBDELAVI STEKLA	196	-	36	31	97	17	3	-	1	-	4	4	3
REZALCI STEKLA	185	2	72	58	39	5	-	-	1	3	3	2	-
BRUSILCI STEKLA	789	7	97	162	219	7	-	1	129	6	153	7	1
GLADILCI STEKLA	104	3	29	43	20	3	-	-	3	-	3	-	-
GRAVERJI STEKLA	39	-	10	17	11	1	-	-	-	-	-	-	-
MATIRARJI STEKLA	8	-	-	5	2	-	-	-	-	-	1	-	-
SLIKARJI STEKLA	55	1	11	16	5	3	1	-	9	2	3	3	1
KONTROLORJI PRI OBDELAVI STEKLA	106	-	35	36	14	10	-	-	-	-	4	6	1
OBDELOVALCI STEKLA	755	8	234	381	83	18	-	-	3	3	18	7	-
KEMIJSKI IN PODOBNI DELAVCI	7933	102	1792	2547	1510	759	41	14	516	105	328	166	31
OPRAV.NAPRAV ZA MEH.OBD.SUR.V KE	1027	24	306	272	189	59	8	2	68	30	52	12	3
POSLOV. MEH. OBDELAVE V KEMIČNI	98	-	17	6	28	30	6	-	-	-	2	4	3
OPRAVNIKI DROBILNIC-MLINOV V KE	225	10	89	63	35	11	-	-	-	7	8	2	-
OPRAVNIKI MEŠALNIKOV V KEM. PRO	458	9	95	132	87	15	2	1	56	21	35	5	-
OPRAVNIKI NAPRAV ZA SEJANJE V K	124	2	37	40	23	1	-	1	11	1	7	1	-
OPRAV.NAPR. ZA STISK.-VALJAN.V	122	3	68	31	16	2	-	-	1	1	-	-	-
OPRAV. PEČI-APARAT. ZA TERMIČ.-K	377	12	153	112	64	16	2	-	3	1	7	5	1
POSLOVODJE V KEMIČNO-TERMIČNIH	40	1	8	7	8	9	2	-	-	-	1	2	1
KUHARJI-TOPILCI V KEM.-TERMIČ.O	51	5	27	15	2	-	-	-	-	-	2	-	-
PRAŽILCI-ŽGALCI V KEM.-TERMIČ.	64	2	25	24	12	1	-	-	-	-	-	-	-
SUŠILCI-IZPARILCI V KEM.-TERMIČ	40	1	16	14	3	1	-	-	1	1	3	-	-
OPRAVNIKI PEČI-APAR. V KEM.-TER	182	3	77	52	39	5	-	-	2	-	1	3	-
OPRAVNIKI NAPRAV ZA FILTRIRANJE	144	4	38	61	23	11	-	-	-	-	4	3	-
POSLOVODJE PRI FILTRACIJI V KEM	5	-	-	1	-	3	-	-	-	-	-	1	-
OPRAVNIKI FILTER STISKALNIC	1	-	1	-	-	-	-	-	-	-	-	-	-
OPRAVNIKI ROTACIJSKIH FILTROV	23	-	9	5	7	2	-	-	-	-	-	-	-
OPRAVNIKI CENTRIFUG	1	-	-	-	-	1	-	-	-	-	-	-	-
OPRAVNIKI NAPRAV ZA FILTRIRANJE	114	4	28	55	16	5	-	-	-	-	4	2	-
OPRAVNIKI NAPRAV ZA DESTILACIJO	84	1	21	25	21	8	-	-	2	2	4	-	-
POSLOVODJE PRI DESTILACIJI V KE	8	-	1	1	1	4	-	-	1	-	-	-	-
DESTILATERJI	40	1	13	9	14	2	-	-	-	1	-	-	-
OPRAVNIKI NAPRAV ZA REKREACIJO-	36	-	7	15	6	2	-	-	1	1	4	-	-
OPRAV.NAPRAV ZA RAFINACIJO IN EK	18	2	5	1	6	4	-	-	-	-	-	-	-
POSLOVODJE PRI RAFINACIJI-EKSTR	1	-	-	-	-	1	-	-	-	-	-	-	-
RAFINERJI	8	-	-	1	5	2	-	-	-	-	-	-	-
EKSTRAHERJI	9	2	5	-	1	1	-	-	-	-	-	-	-
OPRAVNIKI NAPRAV V RAFINERIJI NA	116	1	6	24	61	18	2	-	1	1	2	-	-
POSLOVODJE PRI RAFINIRANJU NAFT	22	-	-	-	7	13	2	-	-	-	-	-	-
OPRAVNIKI NAPRAV ZA ODSTR.PRIME	20	1	-	9	10	-	-	-	-	-	-	-	-
DESTILATERJI NAFT	12	-	-	1	8	3	-	-	-	-	-	-	-
OPRAVNIKI ČRPAL.NAPRAV V RAFINE	33	-	3	3	22	1	-	-	1	1	2	-	-
MEŠALCI BENCINA	5	-	-	2	3	-	-	-	-	-	-	-	-
OSTALI STROKOVNJAKI V RAFINERIJ	24	-	3	9	11	1	-	-	-	-	-	-	-
OPRAVNIKI NAPRAV V KEM. IN PODOB	4929	53	1155	1848	837	273	27	2	434	57	167	56	9
POSLOVODJE V KEM.-FARMACIJSKI P	356	4	45	25	67	129	11	-	42	-	15	8	2
OPRAVNIKI NAPRAV ZA KEMIČNO BEL	5	-	1	2	-	2	-	-	-	-	-	-	-
OPRAVNIKI NAPRAV ZA PROIZ. KOKS	63	-	19	15	20	4	3	-	-	1	1	-	-
OPRAVNIKI NAPRAV ZA ELEKTROLIZO	33	-	5	12	7	-	-	-	-	1	3	5	-
OPRAVNIKI NAPRAV ZA PROIZ. SINT	43	-	12	19	3	2	1	-	-	1	1	3	1
OPRAVNIKI NAPRAV V FARMAC. PROI	1314	1	66	673	195	30	2	1	275	8	51	11	1
OPRAV. NAPRAV ZA PROIZ. SRED.ZA	163	3	60	56	36	4	-	-	-	1	2	-	1

9. ZAPOSLENE OSEBE V PODJETJIH IN DRUGIH ORGANIZACIJAH PO SKUPINAH POKLICEV IN STOPNJI ŠOLSKE IZOBRAZBE V REPUBLIKI SLOVENIJI, 31. 12. 1990 (nadaljevanje)

* SKUPAJ	STOPNJA ŠOLSKE IZOBRAZBE													
	* BREZ * * ŠOLE,* * OS.Š.*	* 4-7 * * RAZR.* * OS.Š.*	* OS- * * NOV- * * NA * * ŠOLE *	* ŠOLA * * ZA * * ŠOLA *	* SRED-* * NJE * * VK * * ŠOLE *	* ŠOLA * * ZA * * VKV *	* I. * * STOP-* * SUI *	* II. * * STOP-* * SUI *	* III.* * STOP-* * SUI *	* IV.* * STOP-* * SUI *	* V. * * STOP-* * SUI *	* VIŠ-* * JA * * SUI *	* VI- * * SOKA- * ŠOLA*	* ŠOLA *
OPRAVNIKI NAPRAV ZA PROIZV.EKSP	180	5	72	80	16	3	-	-	-	-	2	2	-	-
OPRAVNIKI NAPRAV V KEMIČNI PROI	2772	40	875	966	493	99	10	1	117	45	92	27	4	3
KONTROLORJI IN LABORANTI V KEM.	1238	5	108	204	309	370	2	10	8	14	92	90	18	8
KONTROLORJI V KEMIČNI PROIZVODN	398	2	31	51	104	132	-	8	8	6	16	29	6	5
LABORANTI V KEMIČNI PROIZVODNJI	840	3	77	153	205	238	2	2	-	8	76	61	12	3
OBDELOVALCI LESA	7021	196	2559	2582	780	230	76	59	126	83	245	70	8	7
DELAVCI PRI TERMIČNO-KEM. OBDELA	693	18	238	284	78	38	9	6	1	5	9	6	-	1
POSLOVODJE TERMIČNO-KEMIČNE OBD	60	-	13	8	8	22	5	-	-	-	-	3	-	1
SUŠILCI-PARILCI LESA	252	8	91	102	32	6	4	4	1	1	3	-	-	-
IMPREGNIRCI LESA	381	10	134	174	38	10	-	2	-	4	6	3	-	-
DELAVCI PRI MEHANIČNI OBDELAVI L	2732	89	1155	814	332	93	31	44	41	34	75	20	3	1
POSLOVODJE MEHANIČNE OBDELAVE L	255	3	44	23	64	66	14	28	-	1	2	7	2	1
REZALCI LESA	1232	59	593	368	111	18	5	6	23	17	28	3	1	-
LUPILCI-REZALCI FURNIRJA	348	10	125	141	43	2	-	7	2	1	11	6	-	-
OPRAV.STROJEV ZA LEPLJENJE LESA	311	3	121	107	50	4	1	-	5	7	11	2	-	-
OPRAV.STR. ZA STISK.-OBLIK.LESA	586	14	272	175	64	3	11	3	11	8	23	2	-	-
OSTALI DELAVCI PRI OBDELAVI LESA	3596	89	1166	1484	370	99	36	9	84	44	161	44	5	5
POSLOVODJE PRI PRIMARNI OBDELAV	230	-	29	33	69	55	15	1	-	1	11	10	2	4
SORTIRCI LESA	850	34	339	358	65	10	3	-	13	7	16	4	1	-
OSTALI DELAVCI PRI PRIMARNI OBD	2516	55	798	1093	236	34	18	8	71	36	134	30	2	1
OBLIKOVALCI LESA	15410	214	3609	3875	4405	642	284	81	352	270	1402	258	14	4
MIZARJI	5987	66	926	907	2548	258	128	21	126	116	765	115	10	1
POSLOVODJE-MIZARJI	527	2	14	14	206	149	79	-	3	3	29	20	7	1
MIZARJI ZA IZDELAVO KOSOVNEGA P	1405	17	175	175	616	37	6	14	18	32	271	42	2	-
GRABENI MIZARJI	817	11	136	68	409	13	5	3	22	12	125	12	1	-
OSTALI MIZARJI	3238	36	601	650	1317	59	38	4	83	69	340	41	-	-
OPRAVNIKI STROJEV ZA OBLIKOVANJE	7045	114	2083	2146	1316	283	113	53	179	128	526	100	3	1
POSLOVODJE STROJNEGA OBLIKOVANJ	477	5	43	25	121	180	51	-	-	5	17	27	2	1
STROJNI MIZARJI	1666	13	358	321	565	41	20	17	39	48	219	25	-	-
STROJNI REZALCI LESA	1009	29	366	320	136	11	10	15	43	24	52	3	-	-
STRUGARJI-REZKALCI LESA	473	8	152	152	101	10	1	1	4	7	34	3	-	-
VRTALCI LESA	175	1	66	62	22	-	1	-	5	6	10	2	-	-
SKOBLARJI LESA	828	11	322	346	72	12	4	10	12	7	28	4	-	-
URAVNALCI STROJEV ZA OBDELAVO L	518	16	150	155	103	10	3	1	21	5	43	11	-	-
OSTALI STROJNI OBLIKOVALCI LESA	1899	31	626	765	196	19	23	9	55	26	123	25	1	-
OSTALI OBLIKOVALCI LESA	2378	34	600	822	541	101	43	7	47	26	111	43	1	2
OSTALI POSLOVODJE PRI OBLIKOVAN	157	1	7	8	54	53	20	-	-	-	2	9	1	2
KOLARJI-KAROSERJI	77	-	14	15	42	1	-	-	-	2	3	-	-	-
SODARJI-IZDELOVALCI KADI	21	-	7	2	10	1	-	-	-	1	-	-	-	-
MODELARJI-MIZARJI	276	-	22	16	169	12	9	-	3	2	37	6	-	-
MAKETARJI	3	-	2	-	1	-	-	-	-	-	-	-	-	-
PROIZVAJALCI DROBNE LESENE GALA	28	-	14	4	6	1	-	-	-	1	1	1	-	-
REZBARJI	16	-	7	2	5	-	-	-	-	-	1	1	-	-
INTARZISTI	3	-	-	2	1	-	-	-	-	-	-	-	-	-
OSTALI OBLIKOVALCI LESA	1797	33	527	773	253	33	14	7	44	20	67	26	-	-
I ZDELOVALCI TEKSTILA	14240	140	4328	5919	1733	928	34	39	135	213	412	303	42	14
PRIPRAVLJALCI TEKSTILNIH VLAKEN	1524	26	468	604	209	104	4	2	7	10	40	42	3	5
POSLOVODJE PRI PRIPRAVI TEKSTIL	93	-	8	11	28	42	2	-	-	-	-	-	1	1
SORTIRCI TEKSTILNIH VLAKEN	71	2	21	29	7	7	-	-	-	2	1	2	-	-
MEHČALCI TEKSTILNIH VLAKEN	31	6	10	9	6	-	-	-	-	-	-	-	-	-
MEŠALCI TEKSTILNIH VLAKEN	67	-	33	25	4	1	-	1	2	-	1	-	-	-
GREBENARJI-ČESALCI TEKSTILNIH V	87	5	35	35	11	-	-	-	-	-	1	-	-	-
IZVLAČILCI TEKSTILNIH VLAKEN	165	2	54	70	29	-	-	1	1	3	3	2	-	-
PREDPREDILCI	306	2	112	135	37	5	-	-	2	3	3	6	-	1
KONTROLORJI V PRIPRAVI TEKSTILN	168	1	27	36	50	32	1	-	1	-	3	13	1	3
OSTALI PRIPRAVLJALCI TEKSTILNIH	536	8	168	254	37	17	1	-	1	2	28	19	1	-
PREDILCI IN MOTALCI TEKSTILNIH V	3598	30	1126	1575	352	191	9	24	63	68	89	63	8	-
POSLOV. PRI PREDENJU-MOTANJU TE	286	1	47	37	88	82	7	-	1	3	3	12	5	-
PREDILCI PREJE-SUKANCA	1432	11	485	683	103	37	1	10	22	30	29	20	1	-
VDEVALCI-VPREDILCI PREJE-SUKANC	134	2	39	68	11	6	-	1	2	1	3	1	-	-
MOTALCI-PREVIJALCI PREJE-SUKANC	1005	12	325	447	90	33	-	9	21	17	36	15	-	-
KONTROLORJI PRI PREDENJU-MOTANJ	72	-	20	16	9	16	-	1	1	1	2	5	1	-
PREDILCI-MOTALCI TEKSTILNIH VLA	669	4	210	324	51	17	1	3	16	16	16	10	1	-
URAVNALCI TKALSKIH IN PLETILNIH	290	1	73	110	60	13	2	1	2	2	19	6	1	-
POSL.ZA URAVNAV.STATEV ZA TKANJ	44	-	9	9	11	7	1	-	1	-	2	4	-	-
URAVNALCI TKALSKIH STATEV	134	1	36	55	31	4	-	-	-	1	6	-	-	-
URAVNALCI PLETILNIH STROJEV	28	-	3	11	8	-	1	1	-	-	2	2	-	-

9. ZAPOSLENE OSEBE V PODJETJIH IN DRUGIH ORGANIZACIJAH PO SKUPINAH POKLICEV IN STOPNJI ŠOLSKE IZOBRAZBE V REPUBLIKI SLOVENIJI, 31. 12. 1990 (nadaljevanje)

* * * * * STOPNJA ŠOLSKE IZOBRAZBE * * * * *													
* SKUPAJ *	* BREZ *	* 4-7 *	* OS- *	* ŠOLA *	* SRED- *	* ŠOLA *	* I. *	* II. *	* III. *	* IV. *	* V. *	* VIŠ- *	* VI- *
* * * * *	* ŠOLE, *	* RAZR. *	* NOV- *	* ZA *	* NJE *	* ZA *	* STOP- *	* STOP- *	* STOP- *	* STOP- *	* STOP- *	* JA *	* SOKA- *
* * * * *	* 1-3 R. *	* OSN. *	* NA *	* VK *	* ŠOLE *	* VKV *	* NJA *	* NJA *	* NJA *	* NJA *	* NJA *	* ŠOLA *	* ŠOLA *
* * * * *	* OS.Š. *	* ŠOLE *	* ŠOLA *	* * *	* * *	* * *	* SUI *	* SUI *	* SUI *	* SUI *	* SUI *	* * *	* * *

PRIPRAVLJALCI JACQUARD KARTIC	22	-	8	7	4	-	-	-	-	2	-	1	-
URAVNALCI TKALSKIH-PLETILNIH ST	62	-	17	28	6	2	-	-	1	7	-	-	-
TKALCI TEKSTILA	3043	24	833	1321	356	237	7	3	23	68	93	73	4
POSLOVODJE TKALCI TEKSTILA	408	8	77	65	95	121	5	-	3	9	6	18	1
SNOVALCI	326	-	96	170	29	9	-	-	2	5	9	6	-
VDEVALCI OSNOVE ROČNO IN STROJN	193	2	84	80	18	2	-	-	1	-	6	-	-
TKALCI NA ROČNIH STATVAH	10	2	3	4	1	-	-	-	-	-	-	-	-
TKALCI NA MEHANIČNIH STATVAH	1143	8	270	568	116	41	-	3	15	47	51	23	1
TKALCI NA JACQUARD STATVAH	175	-	51	101	10	1	-	-	2	4	4	2	-
KONTROLORJI TKANJA	329	2	95	105	52	54	2	-	-	-	2	15	1
OSTALI TKALCI	459	2	157	228	35	9	-	-	-	3	15	9	1
PLETILCI TEKSTILA	1248	9	336	428	260	102	5	1	17	11	53	19	5
POSLOVODJE-PLETILCI TEKSTILA	133	-	5	4	40	66	4	-	-	-	1	9	2
PLETILCI NA STROJH (RAZEN ZA N	550	1	137	228	112	12	-	-	14	8	33	5	-
PLETILCI NOGAVIC NA STROJH	110	2	29	42	22	1	-	-	1	1	12	-	-
ROČNI PLETILCI	7	-	1	2	4	-	-	-	-	-	-	-	-
KONTROLORJI PLETIVA	282	3	95	83	65	22	1	1	2	1	3	4	2
OSTALI PLETILCI TEKSTILA	166	3	69	69	17	1	-	-	-	1	4	1	1
DODELOVALCI TEKSTILA	2856	31	965	1184	310	174	5	4	9	28	76	55	11
POSLOVODJE PRI DODELAVI TEKSTIL	184	-	21	36	22	81	1	-	-	-	2	10	7
BELILCI TEKSTILNIH IZDELKOV	62	-	31	19	8	3	-	-	-	-	-	1	-
BARVARJI PREJE-TKANIN-OBLEK	440	7	165	174	49	16	2	-	3	5	13	6	-
DEKATIZERJI TKANIN	69	1	22	25	13	2	-	-	-	3	3	-	-
SMODILCI TEKSTILNIH IZDELKOV	23	1	8	10	2	1	-	-	-	-	1	-	-
VALJALCI TEKSTILA	105	-	39	45	15	1	-	-	-	1	2	2	-
APRETERJI-IMPREGNIRCI TEKSTILA	394	5	144	163	49	11	-	2	-	3	11	6	-
OSTALI DODELOVALCI TEKSTILA	1579	17	535	712	152	59	2	2	6	16	44	31	3
OSTALI PROIZVAJALCI TEKSTILA	1607	19	518	688	174	84	-	4	14	26	40	31	7
OSTALI POSLOVODJE V PROIZVODNJI	91	1	10	14	19	39	-	-	-	-	4	2	2
POZAMENTERJI	57	-	15	33	2	2	-	-	-	3	2	-	-
KVAČKARJI	2	-	-	2	-	-	-	-	-	-	-	-	-
VRVARJI	16	2	9	5	-	-	-	-	-	-	-	-	-
IZDELOVALCI FILCA	98	1	35	47	11	-	-	-	2	2	-	-	-
IZDELOVALCI TULJCEV	18	3	9	6	-	-	-	-	-	-	-	-	-
KRPALCI	28	-	13	7	3	-	-	-	-	1	4	-	-
OSTALI DELAVCI V PROIZVODNJI TE	1297	12	427	574	139	43	-	4	12	20	34	27	5
MODELISTI V PROIZVODNJI TEKSTILA	74	-	9	9	12	23	2	-	-	-	2	14	3
MODELISTI PREJE-TKANIN	14	-	-	-	2	9	-	-	-	-	-	2	1
MODELISTI PLETIVA	7	-	-	-	3	2	1	-	-	-	-	-	1
MODELISTI BARVANJA PREJE-TKANIN	15	-	7	4	3	-	-	-	-	-	1	-	-
OSTALI MODELISTI V PROIZVODNJI	38	-	2	5	4	12	1	-	-	-	1	12	1
PREDELOVALCI TEKSTILA	25563	62	4755	9494	5599	733	269	85	398	847	2854	426	38
KROJAČI PO MERI	1510	1	53	127	1034	123	49	-	3	10	64	37	8
POSLOVODJE-KROJAČI PO MERI	65	-	5	4	24	18	7	-	-	-	-	4	2
MODELISTI ZA IZDELAVO OBLAČIL	239	-	9	17	52	78	38	-	-	5	7	28	5
KROJAČI MOŠKIH OBLAČIL PO MERI	451	-	2	4	438	3	1	-	-	-	2	1	-
KROJAČI ŽENSKIH OBLAČIL PO MERI	359	-	1	8	333	6	-	-	1	2	8	-	-
KROJAČI OTROŠKIH OBLAČIL PO MER	34	1	4	15	6	-	-	-	-	1	7	-	-
OSTALI KROJAČI PO MERI	362	-	32	79	181	18	3	-	2	2	40	4	1
ŠABLONERJI IN REZALCI TKANIN	1405	3	282	412	364	141	56	-	7	24	66	46	3
POSLOV. ŠABLON. KROJENJA-REZANJ	142	1	6	7	54	33	25	-	-	-	3	9	3
ŠABLONERJI-OZNAČEVALCI V PROIZV	306	-	39	52	78	79	20	-	-	3	11	24	-
REZALCI TKANINE V PROIZVODNJI O	431	2	101	174	102	7	2	-	1	13	24	5	-
ŠABLONERJI-OZNAČEVALCI-REZALCI	526	-	136	179	130	22	9	-	6	8	28	8	-
ŠIVALCI	21213	43	4026	8485	3778	439	156	79	383	804	2667	331	22
POSLOVODJE ŠIVALNICE	917	-	73	124	303	182	124	-	-	7	21	66	17
ROČNI ŠIVALCI	496	5	122	154	160	8	-	-	6	10	23	5	3
STROJNI ŠIVALCI	18748	32	3546	7749	3138	224	30	79	372	772	2564	241	1
VEZILJE	204	-	55	94	28	7	-	-	1	2	13	4	-
OSTALI ŠIVALCI-VEZILJE	848	6	230	364	149	18	2	-	4	13	46	15	1
ROKAVIČARJI	130	1	45	56	23	4	-	-	-	-	1	-	-
POSLOVODJE-ROKAVIČARJI	3	-	-	-	2	1	-	-	-	-	-	-	-
KROJAČI ROKAVIC	5	-	2	2	-	-	-	-	-	-	1	-	-
ŠIVALCI ROKAVIC	122	1	43	54	21	3	-	-	-	-	-	-	-
KLOBUČARJI	22	-	8	7	7	-	-	-	-	-	-	-	-
POSLOVODJE-KLOBUČARJI	4	-	1	1	2	-	-	-	-	-	-	-	-
MODISTI (IZD. ŽENSK. KLOBUKOV IN	1	-	-	-	1	-	-	-	-	-	-	-	-

9. ZAPOSLENE OSEBE V PODJETJIH IN DRUGIH ORGANIZACIJAH PO SKUPINAH POKLICEV IN STOPNJI ŠOLSKE IZOBRAZBE V REPUBLIKI SLOVENIJI, 31. 12. 1990 (nadaljevanje)

* SKUPAJ *	STOPNJA ŠOLSKE IZOBRAZBE												
	* BREZ *	* 4-7 *	* OS- *	* ŠOLA *	* SRED- *	* ŠOLA *	* I. *	* II. *	* III. *	* IV. *	* V. *	* VIŠ- *	* VI- *
	* ŠOLE, *	* RAZR. *	* NOV- *	* ZA *	* NJE *	* ZA *	* STOP- *	* STOP- *	* STOP- *	* STOP- *	* STOP- *	* JA *	* SOKA- *
	* 1-3 R. *	* OSN. *	* NA *	* VK *	* ŠOLE *	* VKV *	* NJA *	* NJA *	* NJA *	* NJA *	* NJA *	* ŠOLA *	* ŠOLA *
	* OS.Š. *	* ŠOLE *	* ŠOLA *				* SUI *	* SUI *	* SUI *	* SUI *	* SUI *		
KLOBUČARJI (IZD. MOŠ. KLOBUKOV IN	9	-	5	2	2	-	-	-	-	-	-	-	-
KLOBUČARJI V INDUSTRIJSKI PROIZ	8	-	2	4	2	-	-	-	-	-	-	-	-
TAPETNIKI	806	7	188	228	299	13	6	5	3	6	45	4	2
POSLOVODJE-TAPETNIKI	51	-	4	8	31	6	2	-	-	-	-	-	-
TAPETNIKI-DEKORATERJI	27	-	4	4	14	-	1	-	-	-	3	1	-
TAPETNIKI POHIŠTVA	437	6	107	128	142	4	1	4	-	6	35	2	2
TAPETNIKI VOZIL	191	1	39	42	102	1	2	1	-	-	2	1	-
IZDELOVALCI PREŠITIH ODEJ IN ŽI	100	-	34	46	10	2	-	-	3	-	5	-	-
OSTALI PREDELOVALCI TEKSTILA	477	7	153	179	94	13	2	1	2	3	11	8	3
OSTALI POSLOVODJE PRI PREDELAVI	42	-	2	6	11	10	2	-	-	1	2	4	3
PONJAVARJI-JADRARJI	138	3	60	55	17	1	-	-	-	1	1	-	-
IZDELOVALCI PADAL	12	-	2	5	4	-	-	-	-	-	1	-	-
IZDELOVALCI DEŽNIKOV-SONČNIKOV	53	2	17	28	6	-	-	-	-	-	-	-	-
OSTALI IZDELOVALCI TEKSTILA	232	2	72	85	56	2	-	1	2	1	7	4	-
OBDELOVALCI KOŽ	1735	33	687	651	175	99	-	-	5	5	47	27	2
PRIpravljALCI KOŽ IN KRZNA	513	9	196	175	74	28	-	-	1	1	18	9	1
POSLOVODJE PRI PRIPRAVI KOŽ-KRZ	21	-	-	-	6	14	-	-	-	-	-	1	-
SORTIRCI KOŽ-KRZNA	93	-	25	28	31	5	-	-	-	-	1	3	-
ČISTILCI KOŽ-KRZNA	16	1	4	4	4	1	-	-	1	-	-	-	1
CEPILCI KOŽ-KRZNA	17	-	9	6	2	-	-	-	-	-	-	-	-
OSTALI PRIPRAVLJALCI KOŽ-KRZNA	366	8	158	137	31	8	-	-	-	1	17	5	1
OBDELOVALCI KOŽ IN KRZNA	1222	24	491	476	101	71	-	-	4	4	29	18	1
POSLOVODJE PRI OBDELAVI KOŽ-KRZ	108	-	7	4	20	61	-	-	-	-	2	10	1
STROJARJI KOŽ-KRZNA	48	-	29	10	7	1	-	-	-	-	1	-	-
BARVARJI USNJA-KRZNA	88	1	39	32	11	2	-	-	-	-	2	1	-
RAZPENJEVALCI USNJA-KRZNA	135	1	48	76	5	-	-	-	2	2	1	-	-
OSTALI OBDELOVALCI KOŽ-KRZNA	843	22	368	354	58	7	-	-	4	2	22	6	-
PREDELOVALCI USNJA IN KRZNA	1639	8	280	491	473	90	4	-	1	21	184	74	12
KROJILCI USNJA IN IZDEL. USNJ. O	827	1	87	224	291	24	3	-	-	15	131	43	7
POSLOVODJE PRI KROJENJU USNJENI	29	-	-	-	12	8	3	-	-	-	1	4	1
KROJILCI USNJNIH OBLAČIL	148	1	17	42	62	2	-	-	-	1	13	9	1
REZALCI USNJNIH OBLAČIL	6	-	4	1	1	-	-	-	-	-	-	-	-
ŠIVALCI USNJNIH OBLAČIL	383	-	36	81	166	3	-	-	-	7	76	14	-
OSTALI DELAVCI PRI IZDEL. USNJ.	261	-	30	100	50	11	-	-	-	7	41	16	5
KRZMARJI	52	-	7	8	28	4	-	-	-	-	3	1	1
POSLOVODJE-KRZMARJI	12	-	2	1	5	3	-	-	-	-	-	1	-
KRZMARJI	8	-	1	-	6	1	-	-	-	-	-	-	-
REZALCI KRZNA	6	-	-	2	2	-	-	-	-	-	1	1	-
ŠIVALCI KRZNA	20	-	3	4	11	-	-	-	-	-	2	-	-
OSTALI KRZMARSKI DELAVCI	6	-	1	1	4	-	-	-	-	-	-	-	-
OSTALI PREDELOVALCI USNJA IN KRZ	760	7	186	259	154	62	1	-	1	6	50	30	4
POSLOVODJE PRI PREDELAVI USNJA-	75	-	2	2	17	39	1	-	-	-	-	11	3
SEDLARJI-JERMENARJI	34	-	6	6	20	2	-	-	-	-	-	-	-
SEDLARJI	10	-	2	1	5	1	-	-	-	-	1	-	-
IZDELOVALCI USNJE GALANTERIJE	590	6	152	238	101	20	-	-	1	6	47	18	1
IZDELOVALCI TEHNIČNIH PREDMETOV	51	1	24	12	11	-	-	-	-	-	2	1	-
ČEVLJARJI	7351	15	1606	3150	1554	259	16	2	34	181	362	160	12
ROČNI ČEVLJARJI	1320	-	101	843	223	48	5	-	3	5	50	40	2
POSLOVODJE-ČEVLJARJI	28	-	4	4	11	6	2	-	-	-	-	-	1
ČEVLJARJI	111	-	4	10	77	9	1	-	-	-	4	6	-
ČEVLJARJI-MODELARJI	80	-	19	19	21	11	1	-	-	-	-	9	-
ČEVLJARJI-ORTOPEDI	38	-	3	4	25	1	1	-	3	-	1	-	-
POPRAVLJALCI OBUTVE	31	-	9	11	8	2	-	-	-	-	1	-	-
OSTALI ČEVLJARSKI DELAVCI	1032	-	62	795	81	19	-	-	-	5	44	25	1
INDUSTRIJSKI IZDELOVALCI OBUTVE	6031	15	1505	2307	1331	211	11	2	31	176	312	120	10
POSLOV. V INDUSTRIJSKI PROIZVOD	311	-	39	47	94	102	2	-	-	1	3	17	6
ŠABLONERJI-KROJILCI OBUTVE	201	-	39	76	34	9	2	1	1	14	18	7	-
REZALCI DELOV OBUTVE	622	1	148	225	194	15	2	1	1	21	10	4	-
ŠIVALCI OBUTVE	1813	-	305	596	629	38	2	-	8	86	120	28	1
NATEZOVALCI OBUTVE	98	-	25	36	31	1	-	-	-	1	3	1	-
SESTAVLJALCI DELOV OBUTVE	889	3	254	416	99	10	-	-	6	22	64	15	-
DODELOVALCI OBUTVE	760	5	310	328	78	8	1	-	5	8	13	4	-
OSTALI DELAVCI V SERIJSKI PROIZ	1337	6	385	583	172	28	2	-	10	23	81	44	3
GUMARJI IN PREDELOVALCI PLASTIČNI	7566	62	2125	2576	1335	360	23	56	597	40	262	101	18
OPRAV. STR. ZA PROIZ. PRED. IZ KAVČU	1281	8	301	382	229	68	2	12	160	5	76	28	5
POSLOV. V PROIZV. GUME-GUMIJAST	95	-	7	7	31	37	1	1	-	-	-	1	5
MLINARJI KAVČUKA-GUME	94	1	34	16	15	4	-	3	20	-	1	-	-

9. ZAPOSLENE OSEBE V PODJETJIH IN DRUGIH ORGANIZACIJAH PO SKUPINAH POKLICEV IN STOPNJI ŠOLSKE IZOBRAZBE V REPUBLIKI SLOVENIJI, 31. 12. 1990 (nadaljevanje)

* * * * * STOPNJA ŠOLSKE IZOBRAZBE * * * * *													
* SKUPAJ	* BREZ	* 4-7	* OS-	* ŠOLA	* SRED-	* ŠOLA	* I.	* II.	* III.	* IV.	* V.	* VIŠ-	* VI-
	* ŠOLE,	* RAZR.	* NOV-	* ZA	* NJE	* ZA	* STOP-	* STOP-	* STOP-	* STOP-	* STOP-	* JA	* SOKA-
	* 1-3 R.	* OSN.	* NA	* VK	* ŠOLE	* VKV	* NJA	* NJA	* NJA	* NJA	* NJA	* ŠOLA	* ŠOLA
	* OS.Š.	* ŠOLE	* ŠOLA				* SUI	* SUI	* SUI	* SUI	* SUI	*	*

VALJALCI GUME	15	1	6	5	1	-	-	-	-	2	-	-	-
GUMARJI-LIVARJI-BRIZGALCI	335	2	80	134	47	11	-	1	17	1	34	8	-
DODELOVALCI PREDMETOV IZ GUME	616	4	137	174	112	13	1	5	123	2	28	17	-
OSTALI PROIZVAJALCI PREDMETOV I	126	-	37	46	23	3	-	2	-	2	11	2	-
PROIZVAJALCI IN VULKANIZERJI PNE	1396	4	158	315	343	117	2	27	381	1	31	7	5
POSLOVODJE V PROIZVODNJI PNEVMA	92	-	2	3	30	47	1	-	1	-	-	3	4
KONFEKCIJARJI PNEVMATIKE	649	1	48	172	172	47	-	4	173	1	24	2	1
LIVARJI PNEVMATIKE	186	-	2	2	36	5	-	17	124	-	-	-	-
VULKANIZERJI PNEVMATIKE	254	2	55	80	62	9	-	6	38	-	1	1	-
OSTALI PROIZV.-OPREMLJEVALCI PN	215	1	51	58	43	9	1	-	45	-	6	1	-
PREDELOVALCI PLASTIČNIH MAS	4889	50	1666	1879	763	175	19	17	56	34	155	66	8
POSLOVODJE PRI PREDELAVI PLASTI	383	-	48	39	153	95	15	2	-	1	10	13	6
LIVARJI-BRIZGALCI PLASTIČNIH MA	1006	10	412	420	109	13	1	-	4	10	20	6	1
STISKALCI-VALJALCI PLASTIČNIH M	278	4	109	112	38	6	-	-	1	1	4	3	-
DODELOVALCI PLASTIČNIH MAS	892	9	311	366	130	21	3	2	19	6	17	8	-
OSTALI PREDEL.PREDMETOV IZ PLAS	2330	27	786	942	333	40	-	13	32	16	104	36	1
OBDELOVALCI KAMNA	390	8	126	111	81	26	7	-	2	3	21	5	-
KLESARJI	226	6	93	69	33	11	3	-	1	1	5	4	-
POSLOVODJE-KLESARJI	16	-	2	-	4	7	1	-	-	-	2	-	-
KLESARJI KAMNA	17	-	8	2	5	-	-	-	1	-	1	-	-
REZALCI KAMNA	55	2	24	18	9	1	1	-	-	-	-	-	-
TRASERJI KAMNA	4	-	-	1	2	-	-	-	-	-	1	-	-
BRUSILCI-GLADILCI KAMNA	60	1	26	23	6	1	1	-	-	1	1	-	-
OSTALI OBDELOVALCI KAMNA	74	3	33	25	7	2	-	-	-	-	-	4	-
KAMNOSEKI	164	2	33	42	48	15	4	-	1	2	16	1	-
POSLOVODJE KAMNOSEKI-KAMNOPISCI	26	-	3	2	5	14	2	-	-	-	-	-	-
KAMNOSEKI	113	2	22	30	39	-	1	-	1	2	15	1	-
KAMNOPISCI-RISARJI	3	-	1	1	-	1	-	-	-	-	-	-	-
OSTALI IZDELOVALCI PREDMETOV IZ	22	-	7	9	4	-	1	-	-	-	1	-	-
GRADBENI DELAVCI	26598	1204	9545	5835	5881	1193	893	61	470	182	1204	106	20
ZIDARJI	10426	255	3054	1733	3146	583	517	13	227	111	730	50	7
POSLOVODJE-ZIDARJI	1316	4	89	43	236	508	402	-	1	2	5	19	7
ZIDARJI	8112	214	2625	1377	2711	54	110	10	197	89	695	30	-
ZIDARJI Z OPEKO	215	5	59	61	41	6	2	-	7	16	17	1	-
ZIDARJI S KAMNOM	11	1	7	-	3	-	-	-	-	-	-	-	-
OSTALI ZIDARSKI DELAVCI	772	31	274	252	155	15	3	3	22	4	13	-	-
TESARJI IN PODOBNO	4232	87	1350	892	1344	79	78	8	84	35	263	12	-
POSLOVODJE TESARJI	148	1	17	13	43	40	30	-	-	1	2	1	-
GRADBENI TESARJI	3666	76	1241	778	1153	32	44	5	73	30	224	10	-
LADIJSKI TESARJI	15	-	2	1	11	-	-	-	-	-	1	-	-
UGRAJEVALCI STAVBNIH MIZARSKIH	74	1	11	16	35	5	2	-	-	2	2	-	-
TESARJI STAVBNIH ODROV	80	2	15	18	20	-	-	-	8	-	17	-	-
PARKETARJI	74	-	22	15	19	1	-	1	3	1	11	1	-
OSTALI TESARJI	175	7	42	51	63	1	2	2	-	1	6	-	-
BETONIRCI IN TERACERJI	950	47	455	232	139	25	18	2	3	3	21	3	2
POSLOVODJE BETONIRCI IN PODOBNI	88	1	13	7	26	21	16	-	1	-	1	1	-
BETONIRCI	529	39	294	124	55	3	-	2	1	3	7	1	-
TERACERJI	74	1	24	19	28	1	-	-	-	-	1	-	-
OSTALI DELAVCI ZA IZDELAVO BETO	259	6	124	82	30	-	2	-	1	-	12	1	1
KROVCI	68	1	24	24	12	3	1	-	-	1	2	-	-
POSLOVODJE-KROVCI	6	-	2	-	1	2	1	-	-	-	-	-	-
KROVCI Z OPEKO-ŠKRILJEM	33	-	12	17	4	-	-	-	-	-	-	-	-
OSTALI KROVCI	29	1	10	7	7	1	-	-	-	1	2	-	-
TLAKARJI IN PODOBNI	731	16	220	137	239	17	18	-	6	7	66	4	1
POSLOVODJE-TLAKARJI-KERAMIKI IN	59	1	6	6	20	8	16	-	-	-	-	1	1
KERAMIKI-PEČARJI	301	6	78	49	123	4	-	-	5	3	33	-	-
KERAMIKI-TLAKARJI	225	8	65	50	60	1	-	-	1	4	33	3	-
TLAKOVALCI	3	1	-	1	1	-	-	-	-	-	-	-	-
OSTALI TLAKARJI	143	-	71	31	35	4	2	-	-	-	-	-	-
MAVČARJI IN FASADERJI	28	-	7	9	12	-	-	-	-	-	-	-	-
MAVČARJI	1	-	1	-	-	-	-	-	-	-	-	-	-
FASADERJI	25	-	6	8	11	-	-	-	-	-	-	-	-
IZDELOVALCI MAVČNIH ODLITKOV-OR	2	-	-	1	1	-	-	-	-	-	-	-	-
IZOLIRCI	399	3	89	95	178	10	1	-	-	3	19	1	-
POSLOVODJE IZOLIRCI	42	-	7	5	25	3	1	-	-	-	-	1	-
HIDRO-IZOLIRCI	31	-	13	9	6	2	-	-	-	-	-	-	-
IZOLIRCI CEVODODNIH INSTALACIJ	199	1	35	42	105	2	-	-	-	-	14	-	-

9. ZAPOSLENE OSEBE V PODJETJIH IN DRUGIH ORGANIZACIJAH PO SKUPINAH POKLICEV IN STOPNJI ŠOLSKE IZOBRAZBE V REPUBLIKI SLOVENIJI, 31. 12. 1990 (nadaljevanje)

* SKUPAJ	STOPNJA ŠOLSKE IZOBRAZBE													
	* BREZ * * ŠOLE,* * OS.Š.*	* 4-7 * * RAZR.* * OSN.*	* OS- * * NOV- * * NA *	* ŠOLA * * ZA * * ŠOLA *	* SRED-* * NJE * * VK *	* ŠOLA * * ZA * * VKV *	* I. * * STOP-* * NJA *	* II. * * STOP-* * NJA *	* III.* * STOP-* * NJA *	* IV.* * STOP-* * NJA *	* V.* * STOP-* * NJA *	* VIŠ-* * JA * * ŠOLA*	* VI- * ŠOLA*	
OSTALI IZOLIRCI	127	2	34	39	42	3	-	-	-	3	4	-	-	
STEKLOREZALCI	152	-	50	28	62	11	-	-	-	-	1	-	-	
POSLOVODJE STEKLOREZCI	32	-	7	4	12	9	-	-	-	-	-	-	-	
GRADBENI STEKLOREZCI	116	-	43	22	48	2	-	-	-	-	1	-	-	
STEKLOREZCI DEKORATERJI	4	-	-	2	2	-	-	-	-	-	-	-	-	
OSTALI GRADBENI DELAVCI	9612	795	4296	2685	749	465	260	38	150	22	102	36	10	4
OSTALI GRADBENI POSLOVODJE	1148	9	171	135	164	385	250	-	2	4	3	14	7	4
INSTALATERJI KANALIZACIJE-VODOV	212	3	40	21	125	7	4	-	2	1	7	2	-	-
VODNJAKARJI	10	2	4	3	1	-	-	-	-	-	-	-	-	-
HIDROGRADBENI DELAVCI, POTAPLJA	296	37	156	56	41	5	-	-	-	-	1	-	-	-
GRADBENI MINERJI IN PODOBNI	107	-	47	39	21	-	-	-	-	-	-	-	-	-
DELAVCI PRI IZGRADNJI-VZDRŽEV.C	2680	277	1357	813	161	17	2	1	13	6	29	3	1	-
OSTALI GRADBENI DELAVCI-NERAZVR	5159	467	2521	1618	236	51	4	37	133	11	62	17	2	-
PROIZVAJALCI CEMENTA IN PODOBNI	1712	22	616	526	304	114	29	1	31	15	40	9	3	2
PROIZ.CEMENTA,APNA,MAVCA IN INFU	571	12	187	158	121	58	6	1	14	1	7	3	2	1
POSLOV. V PROIZV. CEMENTA-APNA-	59	-	5	6	15	31	-	-	-	-	-	-	1	1
MLINARJI V PROIZV.CEMENTA-APNA-	90	1	29	17	30	5	1	-	4	-	2	1	-	-
ŽGALCI CEMENTA-APNA-MAVCA	48	1	17	5	17	6	-	-	-	-	1	1	-	-
KONTROL. V PROIZV.CEMENTA-APNA-	133	1	28	56	32	11	3	-	-	-	1	-	1	-
DELAVCI V PROIZV. CEMENTA-APNA-	241	9	108	74	27	5	2	1	10	1	3	1	-	-
PROIZ.PRED. IZ CEMENTA,KAMNA,AZB	1141	10	429	368	183	56	23	-	17	14	33	6	1	1
POSTL. V PROIZ. UMET.KAMNA,BET.E	78	-	7	6	16	31	15	-	-	-	2	-	1	-
PROIZV. GREDBENIH ELEMENTOV V I	225	4	90	101	21	1	2	-	1	-	4	1	-	-
IZDELOVALCI AZBESTNO-CEMENTNIH	333	2	116	95	60	18	6	-	16	5	11	3	-	1
IZDELOVALCI UMETNIH BRUSOV	382	2	159	125	67	4	-	-	-	9	15	1	-	-
PROIZVAJALCI SUHIH OMETOV	8	-	3	4	1	-	-	-	-	-	-	-	-	-
PROIZV.PREDM.IZ CEMENTA,UMET.KA	115	2	54	37	18	2	-	-	-	-	1	1	-	-
LIČARJI	4508	49	1005	1145	1707	131	121	8	41	32	232	33	3	1
GRADBENI LIČARJI	2276	15	449	483	1024	84	69	7	17	15	98	12	2	1
POSLOVODJE PLESKARJI-BARVARJI	193	1	4	10	90	57	25	-	-	-	-	3	2	1
GRADBENI PLESKARJI	1121	5	153	155	699	14	9	2	10	8	62	4	-	-
GRADBENI BARVARJI	85	2	14	9	46	1	1	-	3	2	5	2	-	-
BARVARJI KOVINSKIH KONSTRUKCIJ	856	7	275	305	176	11	34	5	4	5	31	3	-	-
OSTALI GRADBENI LIČARJI	21	-	3	4	13	1	-	-	-	-	-	-	-	-
OSTALI LIČARJI	2232	34	556	662	683	47	52	1	24	17	134	21	1	-
OSTALI POSLOVODJE LIČARJI	100	-	10	3	59	18	8	-	-	-	1	-	1	-
LOŠČILCI (RAZEN AVTOLIČARJEV)	363	10	144	148	41	5	-	1	6	3	4	1	-	-
AVTOLIČARJI	1147	13	244	325	402	14	7	-	13	12	104	13	-	-
ČRKOSLIKARJI	40	1	5	1	26	3	-	-	-	-	2	2	-	-
OSTALI LIČARJI	582	10	153	185	155	7	37	-	5	2	23	5	-	-
PROIZVAJALCI PAPIRJA	2700	133	761	668	677	168	13	16	6	14	175	59	8	2
PRIPRAVLJALCI PAPIRNE MASE	624	26	185	132	169	25	2	2	1	3	63	15	1	-
POSLOVODJE PRI PRIPRAVI PAPIRNE	57	-	10	7	23	10	-	1	-	1	1	4	-	-
MLEVCI PAPIRNE MASE	101	7	32	20	36	3	1	-	-	-	-	2	-	-
KUHARJI PAPIRNE MASE	10	1	3	3	3	-	-	-	-	-	-	-	-	-
BELILCI PAPIRNE MASE	68	10	12	12	22	-	-	-	-	1	8	3	-	-
OSTALI PRIPRAVLJALCI PAPIRNE MA	388	8	128	90	85	12	1	1	1	1	54	6	1	-
OPRAVNIKI STROJEV ZA PROIZVODNJO	1534	72	424	360	422	108	8	11	3	5	85	32	4	-
POSLOVODJE V STROJNI PROIZVODNJ	181	-	13	15	72	66	1	-	1	-	3	6	4	-
OPRAVNIKI STROJEV ZA PROIZVODNJ	578	19	159	138	188	22	5	1	2	1	29	14	-	-
OPRAVNIKI STROJEV ZA SUŠENJE PA	110	1	31	22	39	4	-	-	-	-	12	1	-	-
OPRAVNIKI STROJEV ZA DODELAVO P	632	51	217	174	118	12	2	9	-	4	36	9	-	-
OPRAVNIKI STROJEV ZA PROIZV.POS	33	1	4	11	5	4	-	1	-	-	5	2	-	-
OSTALI PROIZVAJALCI PAPIRJA IN P	542	35	152	176	86	35	3	3	2	6	27	12	3	2
OSTALI POSLOVODJE V PROIZVODNJI	91	1	6	7	29	29	3	-	-	-	5	7	2	2
ROČNI IZDELOVALCI-DODELOVALCI P	426	33	133	165	52	6	-	3	1	6	21	5	1	-
IZDELOVALCI POSEBNIH VRST PAPIR	25	1	13	4	5	-	-	-	1	-	1	-	-	-
TISKARJI IN KNJIGOVEZI	5713	26	823	1812	2060	350	54	11	14	40	295	201	25	2
ČRKOSTAVCI	603	1	25	126	337	42	6	1	-	6	38	20	1	-
POSLOVODJE ČRKOSTAVCI	54	-	2	3	32	11	1	-	-	-	1	4	-	-
ROČNI ČRKOSTAVCI	121	1	5	7	84	1	-	1	-	1	15	6	-	-
STROJNI ČRKOSTAVCI	214	-	2	80	106	11	1	-	-	2	6	6	-	-
ČRKOLIVARJI	3	-	1	-	1	-	-	-	-	-	1	-	-	-
LOMILCI STAVKOV-SESTAVLJALCI TI	105	-	10	11	63	12	2	-	-	2	3	1	1	-
OSTALI ČRKOSTAVCI	106	-	5	25	51	7	2	-	-	1	12	3	-	-
TISKARSKI STROJNIKI	1141	2	105	203	593	76	19	1	6	8	80	43	5	-
POSLOVODJE TISKARSKI STROJNIKI	142	-	1	3	99	24	8	-	-	-	1	2	4	-

9. ZAPOSLENE OSEBE V PODJETJIH IN DRUGIH ORGANIZACIJAH PO SKUPINAH POKLICEV IN STOPNJI ŠOLSKE IZOBRAZBE V REPUBLIKI SLOVENIJI, 31. 12. 1990 (nadaljevanje)

	STOPNJA ŠOLSKE IZOBRAZBE													
	SKUPAJ	* BREZ *	* 4-7 *	* OS-*	* ŠOLA *	* SRED-*	* ŠOLA *	* I. *	* II. *	* III. *	* IV. *	* V. *	* VIŠ-*	* VI-
	* ŠOLE, *	* RAZR. *	* NOV- *	* ZA *	* NJE *	* ZA *	* STOP-*	* STOP-*	* STOP-*	* STOP-*	* STOP-*	* JA *	* SOKA-*	
	* 1-3 *	* R. * OSN. *	* NA *	* VK *	* ŠOLE *	* VKV *	* NJA *	* NJA *	* NJA *	* NJA *	* NJA *	* ŠOLA *	* ŠOLA *	
	* OS.Š. *	* ŠOLE *	* ŠOLA *				* SUI *	* SUI *	* SUI *	* SUI *	* SUI *			
OPRAVNIKI STROJA ZA VISOKI TISK	117	-	8	13	83	3	2	-	-	-	4	4	-	-
OPRAVNIKI STROJA PLOSKEGA TISKA	513	2	43	79	272	26	6	-	1	4	52	28	-	-
OPRAVNIKI STROJA GLOBOKEGA TISK	26	-	3	3	10	5	2	-	-	-	1	2	-	-
OSTALI TISKARSKI STROJNIKI	343	-	50	105	129	18	1	1	5	4	22	7	1	-
STEREOTIPISTI IN GALVANOPLASTIKI	55	-	4	21	19	3	-	-	-	-	6	2	-	-
POSLOVODJE STEREOTIPIJE-GALVANO	1	-	-	-	-	-	-	-	-	-	-	1	-	-
STEREOTIPISTI	5	-	-	2	3	-	-	-	-	-	-	-	-	-
GALVANOPLASTIKI	4	-	-	1	2	-	-	-	-	-	1	-	-	-
OSTALI IZDELOVALCI TISK.VALJEV	45	-	4	18	14	3	-	-	-	-	5	1	-	-
TISKARSKI GRAVERJI	96	1	11	13	58	8	-	-	-	-	3	2	-	-
POSLOVODJE TISKARSKI GRAVERJI	15	1	-	3	6	4	-	-	-	-	-	1	-	-
LITOGRAFI	16	-	-	2	13	-	-	-	-	-	1	-	-	-
STROJNI GRAVERJI	26	-	5	3	13	3	-	-	-	-	1	1	-	-
GRAVERJI JEDKALCI (KEMIGRAFI)	25	-	3	3	19	-	-	-	-	-	-	-	-	-
OSTALI GRAVERJI	14	-	3	2	7	1	-	-	-	-	1	-	-	-
REPRODUK.FOTOGRAF. IN KOPISTI V TISK	768	-	30	128	412	72	13	2	-	7	58	43	2	1
POSLOVODJE PRI REPRODUCIRANJU F	56	-	-	5	29	10	6	-	-	-	1	2	2	1
REPRODUKCIJSKI FOTOGRAFI	194	-	2	17	111	18	3	-	-	3	18	22	-	-
FOTOGRAFI RETUŠERJI	185	-	6	33	109	11	2	-	-	1	16	7	-	-
FOTOGRAFI KOPISTI	118	-	5	17	72	10	-	2	-	2	5	5	-	-
OSTALI REPRODUK.FOTOGRAFI-KOPIS	215	-	17	56	91	23	2	-	-	1	18	7	-	-
FOTOLABORANTI	149	-	5	28	65	28	2	1	1	-	4	12	3	-
POSLOVODJE FOTOLABORATORIJEV	18	-	-	-	9	5	-	-	-	-	2	-	2	-
RAZVIJALCI POSNETKOV	31	-	2	8	13	5	1	-	-	-	-	1	1	-
IZDELOVALCI POSNETKOV	32	-	1	8	15	5	-	1	-	-	1	1	-	-
OSTALI FOTOLABORANTI	68	-	2	12	28	13	1	-	1	-	1	10	-	-
KNJIGOVEZI	1200	6	271	556	232	34	5	3	3	6	52	30	2	-
POSLOVODJE KNJIGOVEZI	53	-	1	4	35	9	1	-	-	-	2	1	-	-
ROČNI KNJIGOVEZI	232	1	43	84	61	3	1	1	1	1	26	10	-	-
STROJNI KNJIGOVEZI	326	-	74	149	55	11	3	2	1	2	17	11	1	-
OSTALI KNJIGOVEZI	589	5	153	319	81	11	-	-	1	3	7	8	1	-
OSTALI DELAVCI V TISKARSTVU	1701	16	372	737	344	87	9	3	4	13	54	49	12	1
OSTALI POSLOVODJE V TISKARSTVU	81	-	2	4	46	15	1	-	-	-	1	4	7	1
OPRAVNIKI STROJEV ZA RAZMNOŽEVA	159	2	29	63	50	3	1	-	2	-	7	2	-	-
TISKARJI TKANIN	66	1	27	22	11	2	1	-	-	-	1	1	-	-
IZDELOVALCI PEČATOV	1	-	-	1	-	-	-	-	-	-	-	-	-	-
OSTALI DELAVCI V TISKARSTVU	1394	13	314	647	237	67	6	3	2	13	45	42	5	-
PREDEL.PAPIRJA IN IZDEL.FOTO-FOLI	2256	23	632	1043	347	49	10	5	9	20	80	33	5	-
KARTONAZARJI IN IZDEL. PAPIRNE K	2236	22	628	1039	342	45	9	5	9	20	80	32	5	-
POSLOVODJE KARTONAŽE-PAPIRNE KO	123	-	8	12	58	24	7	-	-	-	3	6	5	-
IZDELOVALCI KARTONSKIH IZDELKOV	921	11	261	434	135	10	2	2	2	9	46	9	-	-
IZDELOVALCI PAPIRNE KONFEKCIJE	1192	11	359	593	149	11	-	3	7	11	31	17	-	-
PROIZVAJALCI FOTO-FOLIJI IN FOTO	20	1	4	4	5	4	1	-	-	-	-	1	-	-
POSLOV. V PROIZV.FOTO-FOLIJI, PLO	4	-	-	-	-	3	1	-	-	-	-	-	-	-
IZDELOVALCI FOTO-FOLIJI IN FOTO-	5	-	2	1	1	-	-	-	-	-	-	1	-	-
IZDELOVALCI FOTO-PAPIRJA	4	1	-	1	2	-	-	-	-	-	-	-	-	-
OSTALI IZDEL.FOTO FOLIJI ZA KOPI	7	-	2	2	2	1	-	-	-	-	-	-	-	-
OBDELOVALCI IN PREDELOVALCI TOBAK	335	1	82	191	24	8	1	1	4	4	9	9	1	-
OBDELOVALCI TOBAKA	15	-	9	4	1	-	-	-	-	-	1	-	-	-
MEŠALCI TOBAKA	9	-	7	2	-	-	-	-	-	-	-	-	-	-
DRUGI OBDELOVALCI TOBAKA	6	-	2	2	1	-	-	-	-	-	1	-	-	-
PREDELOVALCI TOBAKA	320	1	73	187	23	8	1	1	4	4	8	9	1	-
POSLOVODJE PREDELAVE TOBAKA	30	-	2	10	9	5	1	-	-	-	-	2	1	-
PROIZVAJALCI CIGARET	231	1	57	139	11	2	-	1	4	4	6	6	-	-
DRUGI DELAVCI PRI PREDELAVI TOB	59	-	14	38	3	1	-	-	-	-	2	1	-	-
PROIZVAJALCI PREDRAMBENIH PROIZVO	9853	158	2308	3074	2678	362	268	8	55	125	558	233	23	3
MLINARJI IN PODOBNI	277	7	77	62	72	15	14	-	1	3	17	8	1	-
POSLOVODJE MLINARJI IN PODOBNI	70	-	12	4	26	13	10	-	-	-	2	2	1	-
MLINARJI IN LUŠČILCI ŽITA	127	2	36	33	35	2	2	-	1	-	13	3	-	-
OSTALI MLINARJI ZRN IN ZAČIMB	80	5	29	25	11	-	2	-	-	3	2	3	-	-
PROIZVAJALCI SLADKORJA	96	2	23	32	13	3	-	-	-	3	7	13	-	-
POSLOVODJE V PROIZVODNJI SLADKO	4	-	-	3	1	-	-	-	-	-	-	-	-	-
OPRAVNIKI NAPRAV ZA OBDELAVO SL	9	-	-	1	-	1	-	-	-	-	-	1	6	-
OPRAVNIKI RAZPRŠILNIKOV	1	-	1	-	-	-	-	-	-	-	-	-	-	-
SATURANTI SLADKORJA	2	-	1	-	-	-	-	-	-	1	-	-	-	-
KUHARJI SLADKORJA	1	-	-	1	-	-	-	-	-	-	-	-	-	-
OSTALI DELAVCI V PROIZVODNJI SL	79	2	21	27	12	2	-	-	-	2	6	7	-	-

9. ZAPOSLENE OSEBE V PODJETJIH IN DRUGIH ORGANIZACIJAH PO SKUPINAH POKLICEV IN STOPNJI ŠOLSKE IZOBRAZBE V REPUBLIKI SLOVENIJI, 31. 12. 1990 (nadaljevanje)

* SKUPAJ	STOPNJA ŠOLSKE IZOBRAZBE													
	* BREZ	* 4-7	* OS-	* ŠOLA	* SRED-	* ŠOLA	* I.	* II.	* III.	* IV.	* V.	* VIŠ-	* VI-	
* *1-3 R.	* OSN.	* NA	* VK	* ŠOLE	* VKV	* NJA	* NJA	* NJA	* NJA	* NJA	* NJA	* ŠOLA	* ŠOLA	
* OS.Š.	* ŠOLE	* ŠOLA	*	*	*	* SUI	* SUI	* SUI	* SUI	* SUI	*	*	*	
MESARJI IN PODOBNI	4097	65	878	1208	1330	115	133	2	21	43	241	56	4	1
POSLOVODJE MESARJI	429	-	21	9	249	40	96	-	-	2	4	6	1	1
MESARJI	775	1	51	95	455	18	22	-	7	15	102	9	-	-
KLAVCI ŽIVINE	400	6	125	87	137	5	3	-	3	11	23	-	-	-
SEKAČI MESA	433	3	50	83	236	6	9	-	-	3	39	4	-	-
KLOBASARJI	224	4	71	73	66	1	1	-	1	-	4	3	-	-
ČISTILCI RIB	130	6	31	72	8	7	-	-	-	1	2	3	-	-
OSTALI DEL. PRI PREDEL.MESA-RIB	1706	45	529	789	179	38	2	2	10	11	67	31	3	-
DELAVCI PRI KONZERV.PREHRAMB.PRO	1482	22	542	607	160	63	9	2	6	4	26	38	3	-
POSLOVODJE PRI KONZERV. PREHRAM	130	2	24	33	20	31	6	-	-	-	2	10	2	-
KUHARJI KONZERV	18	-	4	12	1	-	-	-	-	-	1	-	-	-
OPRAV.IND.KOTLOV ZA PASTER.STER	22	-	7	8	2	1	1	-	-	-	2	1	-	-
OPRAV.PRIPRAV ZA ZMRZOVANJE PRE	45	-	16	19	5	1	-	-	-	-	1	3	-	-
OPRAVNIKI NAPRAV ZA DEHIDRIRANJ	30	1	17	3	9	-	-	-	-	-	-	-	-	-
SOLILCI-NASOLJEVALCI RIB	20	-	4	9	6	-	-	-	-	-	1	-	-	-
ČISTILCI-SORTIRCI-PRIPR.,ZELENJ	306	4	126	136	20	9	-	-	-	2	2	7	-	-
DELAVCI PRI KONZERVIRANJU PREHR	911	15	344	387	97	21	2	2	6	2	17	17	1	-
MLEKARJI IN PODOBNI	799	16	182	248	162	74	1	-	2	17	40	47	8	2
POSLOVODJE MLEKARJI IN PODOBNI	106	-	6	13	38	32	1	-	-	1	3	7	4	1
MLEKARJI	170	-	22	29	49	16	-	-	1	10	21	21	1	-
OPRAVNIKI NAPRAV ZA PASTERIZACI	56	2	15	18	13	5	-	-	-	-	2	1	-	-
MASLARJI	11	-	1	-	6	1	-	-	-	1	2	-	-	-
SIRARJI	53	3	11	15	11	5	-	-	-	1	3	3	1	-
IZDELOVALCI SLADOLEDA	11	-	2	6	2	-	-	-	-	-	1	-	-	-
OSTALI DELAVCI PRI PREDELAVI ML	392	11	125	167	43	15	-	-	1	4	8	15	2	1
PEKI IN IZDELOVALCI TESTENIN	1658	30	305	463	557	47	79	2	15	25	90	40	5	-
POSLOVODJE,PEKI IN PODOBNI	169	-	12	12	71	17	49	-	1	-	-	3	4	-
PEKI	290	1	33	49	118	5	15	1	4	16	35	13	-	-
PEKI KRUHA IN PECIVA ROČNO	97	2	12	14	52	2	4	-	-	2	7	1	1	-
PEKI KRUHA IN PECIVA STROJNO	481	18	106	119	190	10	8	-	1	4	21	4	-	-
IZDELOVALCI TESTENIN	33	-	7	5	12	-	1	-	-	-	2	6	-	-
OSTALI DEL. PRI PROIZV. KRUHA I	588	9	135	264	114	13	2	1	9	3	25	13	-	-
SLAŠČIČARJI IN IZDELOVALCI SLAŠČ	1139	10	197	337	346	30	31	2	4	29	122	30	1	-
POSLOVODJE,SLAŠČIČARJI IN PODOB	74	1	3	2	35	8	18	-	-	3	2	1	1	-
SLAŠČIČARJI	483	1	36	63	227	5	13	-	1	16	102	19	-	-
IZDELOVALCI ČOKOLADE	84	1	27	32	11	5	-	1	-	1	3	3	-	-
IZDELOVALCI BONBONOV	150	-	26	75	29	7	-	1	-	-	8	4	-	-
OSTALI IZDELOVALCI SLAŠČIC	348	7	105	165	44	5	-	-	3	9	7	3	-	-
PREDEL.KAVE,KAKAA,ČAJA IN PROIZV	222	5	69	91	25	9	1	-	5	1	14	1	1	-
POSLOVODJE V PROIZVODNJI ZAČIMB	16	-	3	-	4	5	1	-	2	-	-	-	1	-
PRAŽILCI KAVE	20	-	8	5	3	2	-	-	1	-	-	1	-	-
MEŠALCI-POSKUŠALCI KAVE ALI ČA	110	2	33	59	12	-	-	-	2	-	2	-	-	-
PROIZVAJALCI ZAČIMB	76	3	25	27	6	2	-	-	-	1	12	-	-	-
PROIZVAJALCI JEDILNIH OLJ IN RAS	83	1	35	26	13	6	-	-	1	-	1	-	-	-
POSLOV. V PROIZV. JEDIL.OLJ-RAS	10	-	2	1	3	4	-	-	-	-	-	-	-	-
STISKALCI SEMEN ZA JEDILNA OLJA	20	-	11	8	1	-	-	-	-	-	-	-	-	-
RAFINERJI JEDILNEGA OLJA	46	1	18	17	7	1	-	-	1	-	1	-	-	-
OPRAV. STROJEV ZA DEHIDRIR. JED	7	-	4	-	2	1	-	-	-	-	-	-	-	-
PROIZVAJALCI PIJAČ	1782	45	640	596	265	97	15	1	-	7	50	54	10	2
PIVARJI	403	12	125	144	65	24	9	-	-	3	14	6	1	-
POSLOVODJE V PROIZVODNJI PIVA	33	-	-	-	10	13	8	-	-	-	-	1	1	-
OBDELOVALCI JEČMENA V PROIZVODN	1	-	-	-	1	-	-	-	-	-	-	-	-	-
KUHARJI SLADA	4	-	1	1	2	-	-	-	-	-	-	-	-	-
FERMENTATORJI SLADA	17	-	5	7	5	-	-	-	-	-	-	-	-	-
PROIZVAJALCI KVASA	23	1	11	5	3	2	-	-	-	-	-	1	-	-
DELAVCI V PROIZVODNJI PIVA-SLAD	325	11	108	131	44	9	1	-	-	3	14	4	-	-
PROIZVAJALCI VINA	325	5	115	96	45	26	1	-	-	2	12	16	6	1
POSLOVODJE V VINARSTVU	36	-	3	3	10	14	1	-	-	-	-	1	3	1
STISKALCI V PROIZVODNJI VINA	5	-	-	-	3	1	-	-	-	-	-	-	1	-
PROIZVAJALCI VINA-VINSKIH PROIZ	56	5	23	14	2	4	-	-	-	-	3	4	1	-
OSTALI DELAVCI V PROIZVODNJI VI	228	-	89	79	30	7	-	-	-	2	9	11	1	-
PROIZV. ŽGANJA IN OSTALIH ALK.DE	44	3	23	10	3	3	-	-	-	-	1	1	-	-
POSLOVODJE PRI DESTILACIJI ALKO	2	-	-	1	1	-	-	-	-	-	-	-	-	-
DESTILERJI ALKOHOLA	13	1	5	2	2	1	-	-	-	-	1	1	-	-
PROIZVAJALCI LIKERJEV	29	2	18	7	-	2	-	-	-	-	-	-	-	-
OSTALI PROIZVAJALCI PIJAČ	1010	25	377	346	152	44	5	1	-	2	23	31	3	1
POSLOVODJE V PROIZVODNJI PIJAČ	110	1	15	11	34	32	4	-	-	-	1	9	2	1

9. ZAPOSLENE OSEBE V PODJETJIH IN DRUGIH ORGANIZACIJAH PO SKUPINAH POKLICEV IN STOPNJI ŠOLSKE IZOBRAZBE V REPUBLIKI SLOVENIJI, 31. 12. 1990 (nadaljevanje)

* * * STOPNJA ŠOLSKE IZOBRAZBE * * *														
* SKUPAJ	* BREZ * 4-7 * OS-	* ŠOLA * SRED-	* ŠOLA * I.	* II.	* III.	* IV.	* V.	* VIŠ-	* VI-					
* * SOLE,* RAZR.* NOV-	* ZA * NJE * ZA * STOP-* STOP-* STOP-* STOP-* STOP-*	* * SOLE * VK * SOLE * VKV * NJA * NJA * NJA * NJA * NJA * NJA * SOLA * SOLA												
* * 1-3 R.* OSN. * NA * VK * SOLE * VKV * NJA * NJA * NJA * NJA * NJA * NJA * SOLA * SOLA														
* * OS.Š.* SOLE * SOLA * * * * SUI * SUI * SUI * SUI * SUI * * *														

OPRAVNIKI NAPRAV ZA PROIZV. SAD	283	1	117	124	21	5	-	-	-	-	10	5	-	-
OPRAVNIKI NAPRAV ZA PROIZV. BREZ KLETARJI	450	12	179	164	74	3	1	1	-	1	8	7	-	-
167	11	66	47	23	4	-	-	-	-	1	4	10	1	-
OSTALI INDUSTRIJSKI IN OBRтни DEL	838	13	354	350	80	13	3	-	5	2	12	6	-	-
IZDELOVALCI IN POPRAVLJALCI GLAS	48	1	9	20	11	1	1	-	-	-	4	1	-	-
POSLOVODJE V PROIZVODNJI GLASBI	8	-	2	-	4	1	-	-	-	-	1	-	-	-
PROIZVAJALCI GLASBIL S STRUNAMI	2	-	-	-	1	-	1	-	-	-	-	-	-	-
PROIZVAJALCI PIHALNIH GLASBIL	7	-	1	6	-	-	-	-	-	-	-	-	-	-
UGLAŠEVALCI GLASBIL	5	-	2	1	2	-	-	-	-	-	-	-	-	-
DELAVCI V PROIZV.-POPRAVLJANJU	26	1	4	13	4	-	-	-	-	-	3	1	-	-
IZDELOVALCI KOŠAR	3	-	-	-	2	-	-	-	-	-	1	-	-	-
IZDELOVALCI PLETENEGA POHIŠTVA	3	-	-	-	2	-	-	-	-	-	1	-	-	-
IZDELOVALCI ŠČETK, METEL IN PODO	88	1	38	41	4	1	1	-	-	-	2	-	-	-
POSLOVODJE V PROIZVODNJI ŠČETK-	8	-	3	3	1	-	1	-	-	-	-	-	-	-
OPRAVNIKI STROJEV ZA IZDELAVO Š	4	-	-	-	2	-	-	-	-	-	2	-	-	-
OSTALI IZDELOVALCI ŠČETK-METEL	76	1	35	38	1	1	-	-	-	-	-	-	-	-
IZDELOVALCI IGRAČ	526	8	219	231	51	9	1	-	-	2	1	4	-	-
POSLOVODJE PRI IZDELAVI IGRAČK	17	-	2	3	5	3	1	-	-	-	-	3	-	-
IZDELOVALCI IGRAČK	509	8	217	228	46	6	-	-	-	2	1	1	-	-
OBDELOVALCI PLUTE	133	3	69	45	9	2	-	-	-	-	4	1	-	-
POSLOVODJE PRI OBDELAVI PLUTE	9	-	4	-	5	-	-	-	-	-	-	-	-	-
OSTALI OBDELOVALCI PLUTE	124	3	65	45	4	2	-	-	-	-	4	1	-	-
PROIZVAJALCI SVEČ IN PODOBNI	40	-	19	13	3	-	-	-	5	-	-	-	-	-
STROJNI PROIZVAJALCI SVEČ	38	-	18	12	3	-	-	-	5	-	-	-	-	-
VOSKARJI IN PODOBNI	2	-	1	1	-	-	-	-	-	-	-	-	-	-
OPRAVNIKI STABILNIH STROJEV IN NA	4171	69	984	608	1768	366	149	2	14	15	107	71	17	1
OPRAVNIKI NAPRAV ZA PROIZV.-PREN	848	6	92	62	347	196	86	-	1	-	18	29	10	1
OPRAVNIKI NAPRAV V TERMoeLEKTRA	166	2	16	13	79	38	10	-	-	-	2	5	1	-
OPRAVNIKI NAPRAV V HIDROELEKTRA	82	-	3	5	38	17	12	-	-	-	2	4	1	-
ELEKTROVKLOPNICARJI	172	-	-	3	71	58	35	-	-	-	-	3	2	-
OPRAVNIKI NAPRAV ZA PROIZV.-PRE	428	4	73	41	159	83	29	-	1	-	14	17	6	1
OPRAV.OST. STAB.ENERG. IN DRUGIH	3323	63	892	546	1421	170	63	2	13	15	89	42	7	-
OPRAV. KOMPRESORJEV-PLINSKIH GE	280	3	80	31	123	26	5	-	1	1	6	2	2	-
OPRAVNIKI PARNIH KOTLOV	678	7	125	86	366	46	12	1	3	1	17	13	1	-
OPRAVNIKI ČRPALNIH POSTAJ	310	9	118	54	98	13	3	-	-	3	9	3	-	-
OPRAVNIKI HIDRO-POSTAJ	82	-	19	12	42	5	4	-	-	-	-	-	-	-
OPRAVNIKI HLADILNIH NAPRAV	83	2	10	6	47	11	2	-	-	1	3	1	-	-
OPRAV. OGREV.-VENTILAC.-KLIMAT.	223	1	30	28	119	12	15	-	-	-	12	5	1	-
OPRAV. STAB. NAPRAV Z NOTRANJIM	16	-	3	4	7	1	-	-	-	-	1	-	-	-
KURJAČI STABILNIH STROJEV-NAPRA	1204	24	361	248	482	23	16	1	7	6	29	5	2	-
OSTALI OPRAVNIKI STABIL. STROJEV	447	17	146	77	137	33	6	-	2	3	12	13	1	-
OPRAVNIKI GRADBENIH IN PODOBNIH S	3279	61	1141	867	975	34	8	1	38	18	130	5	1	-
OPRAVNIKI NAPRAV ZA KOPANJE	1180	21	441	285	383	7	4	1	5	3	27	2	1	-
OPRAVNIKI MEHANIČNIH LOPAT	59	2	28	9	16	-	1	-	-	-	2	-	1	-
OPRAVNIKI BULOŽERJEV	410	7	166	85	134	1	3	-	3	1	10	-	-	-
OPRAVNIKI VODNIH BAGROV	25	-	3	9	12	-	-	-	-	-	1	-	-	-
OSTALI OPRAV. NAPRAV ZA KOPANJE-	686	12	244	182	221	6	-	1	2	2	14	2	-	-
OPRAVNIKI OSTALIH GRADBENIH STRO	2099	40	700	582	592	27	4	-	33	15	103	3	-	-
OPRAVNIKI VALJEV	43	-	18	13	8	-	-	-	-	1	3	-	-	-
OPRAV. MEŠALNIKOV-STAB. NAPRAV Z	118	4	55	33	23	-	-	-	1	-	2	-	-	-
OPRAVNIKI STROJEV ZA UTRJEVANJE	24	1	8	7	6	1	-	-	-	-	1	-	-	-
OPRAVNIKI STROJEV ZA BETONIRANJ	68	1	26	19	18	1	-	-	1	-	1	1	-	-
OPRAVNIKI STROJEV ZA ASFALTIRAN	43	2	21	14	5	-	-	-	-	-	1	-	-	-
OPRAV. STAB.-SAMOPREMIČ. STR. ZA	1803	32	572	496	532	25	4	-	31	14	95	2	-	-
POSADKA KROVA IN BRODARJI-LADJAR	157	2	32	65	23	16	-	-	1	3	3	7	5	-
LADIJSKI POSLOVODJE-VODJE KROVA	19	-	4	9	1	3	-	-	-	-	-	-	2	-
KRMARJI	60	1	5	25	12	12	-	-	-	-	-	3	2	-
MORNARJI KROVA	47	1	8	21	7	1	-	-	1	3	1	4	-	-
MORNARJI-BRODARJI-LADJARJI	31	-	15	10	3	-	-	-	-	-	2	-	1	-
POSADKA STROJNICE	103	1	17	23	22	10	-	-	-	-	5	22	3	-
VODJE LADIJSKE STROJNICE	12	-	2	3	4	-	-	-	-	-	-	-	3	-
LADIJSKI STROJNIKI	33	-	-	1	7	6	-	-	-	-	-	-	19	-
MAZALCI-KURJAČI LADIJSKIH STROJ	33	1	15	11	5	-	-	-	-	-	-	1	-	-
DELAVCI PRI LADIJSKIH STROJIH	25	-	-	8	6	4	-	-	-	-	5	2	-	-
STROJEVODJE IN KURJAČI LOKOMOTIV	1706	12	146	204	411	240	469	-	2	9	88	123	2	-
STROJEVODJE LOKOM.-POMOČNIKI ST	1652	9	119	198	398	236	469	-	2	9	87	123	2	-
KURJAČI LOKOMOTIVE	25	1	10	3	7	3	-	-	-	-	1	-	-	-

9. ZAPOSLENE OSEBE V PODJETJIH IN DRUGIH ORGANIZACIJAH PO SKUPINAH POKLICEV IN STOPNJI ŠOLSKE IZOBRAZBE V REPUBLIKI SLOVENIJI, 31. 12. 1990 (nadaljevanje)

* SKUPAJ	STOPNJA ŠOLSKE IZOBRAZBE												
	* BREZ * * ŠOLE *	* 4-7 * * RAZR. * * OSN. * * OS.Š. *	* OS- * NOV- * NA *	* ŠOLA * * ZA * * VK *	* SRED- * NJE * * ŠOLE *	* ŠOLA * * ZA * * VKV *	* I. * * STOP- * * NJA *	* II. * * STOP- * * NJA *	* III. * * STOP- * * NJA *	* IV. * * STOP- * * NJA *	* V. * * STOP- * * NJA *	* VIŠ- * * JA * * ŠOLA *	* VI- * SOKA- * ŠOLA *
VLAKOVODJE V RUDNIKU-KAMNOLOMU	29	2	17	3	6	1	-	-	-	-	-	-	-
ZAVIRALCI, KRETNICARJI IN PREMIK	2138	17	605	1070	241	64	9	1	17	13	67	34	-
ZAVIRALCI NA ŽELEZNICI	94	2	28	45	4	6	-	1	-	-	1	7	-
KRETNICARJI NA ŽELEZNICI	434	6	167	184	57	8	-	-	2	8	2	-	-
PREMIKAČI NA ŽELEZNICI	1485	7	343	798	169	48	9	-	17	11	58	25	-
OSTALI ZAVIRALCI-KRETNICARJI-PR	125	2	67	43	11	2	-	-	-	-	-	-	-
OSTALI VOZNIKI MOTORNIH VOZIL	20947	76	2495	2679	14360	391	226	36	98	87	407	73	11
VOZNIKI TRAMVAJEV-ZIČNIC	90	-	22	15	40	9	2	-	-	-	2	-	-
ŠOFERJI OSEBNIH AVTOMOBILOV	1707	3	195	218	1084	68	77	4	12	3	30	12	1
ŠOFERJI AVTOBUSOV	3061	6	176	213	2532	51	48	1	1	2	20	8	2
ŠOFERJI KAMIONOV	13721	46	1555	1722	9661	178	88	6	53	67	309	32	4
OSTALI VOZNIKI CESTNIH VOZIL	2363	21	547	511	1043	85	11	25	32	15	46	21	4
KOČIJAŽI IN VOZNIKI Z VPREGO	2	-	1	-	1	-	-	-	-	-	-	-	-
KOČIJAŽI-VOZNIKI Z VPREGO V CES	2	-	1	-	1	-	-	-	-	-	-	-	-
OST.DEL. PRI TRANSP. SRED. IN NA	2634	56	1002	902	410	52	17	15	72	19	73	14	1
UPRAVLJALCI VRAT-PREGRAD-KANALO	8	-	2	1	3	1	-	-	-	-	1	-	-
DELAVCI V SUHEM DOKU PRI ZAPORN	21	-	11	9	1	-	-	-	-	-	-	-	-
SVETILNICARJI	22	-	8	8	4	1	-	-	-	-	1	-	-
DELAVCI PRI TRANSP. SREDSTVIH-N	2583	56	981	884	402	50	17	15	72	19	71	14	1
OPRAVNIKI DVIGAL-NOSAČI-SKLADIŠČ.	29447	702	10002	10115	5606	1424	311	79	231	125	550	261	35
OPRAVNIKI DVIGAL	4099	80	1787	1459	645	41	8	3	36	7	24	8	1
OPRAVNIKI RUDARSKIH DVIGAL	16	2	3	2	5	3	-	-	-	-	-	-	1
OPRAVNIKI NEPREMIČNIH DVIGAL	565	11	211	176	126	10	-	-	24	-	5	2	-
OPRAVNIKI PREMIČNIH DVIGAL	2747	55	1238	1005	399	18	5	3	8	1	13	2	-
DRUGI OPRAVNIKI DVIGAL-NAPRAV Z	771	12	335	276	115	10	3	-	4	6	6	4	-
NOSAČI	6776	239	2925	2615	628	109	15	36	59	33	81	34	2
NAKLADALCI-RAZKLADALCI LADIJ	587	14	243	201	87	24	-	-	-	3	9	6	-
NAKLADALCI-RAZKLAD.VAGONOV-LETA	1262	55	619	431	88	9	2	2	27	7	15	7	-
DELAVCI PRI NOTRANJEM TRANSPORT	3734	119	1560	1526	330	55	11	33	19	19	43	17	2
DELAVCI PRI PRENOSU BLAGA ALI T	1193	51	503	457	123	21	2	1	13	4	14	4	-
SKLADIŠČNI DELAVCI	18572	383	5290	6041	4333	1274	288	40	136	85	445	219	32
SKLADIŠČNIKI	8673	99	1817	2164	2914	981	235	25	36	30	227	118	24
DELAVCI PRI SORT.-PAKIR.-ETIKET	4904	132	1774	2011	607	149	19	6	39	28	80	56	3
OSTALI SKLADIŠČNI DELAVCI	4995	152	1699	1866	812	144	34	9	61	27	138	45	3
TRGOVSKO OSEBJE	54870	93	1682	4279	24133	11451	2885	15	47	424	3555	1977	2766
ORGANIZATORJI BLAGOVNEGA PROMETA	17572	1	94	789	2735	8309	623	7	4	19	86	826	2568
KOMERCIALISTI	10653	1	28	372	1269	5068	311	3	2	10	49	597	1823
TRGOVSKI PREDSTAVNIKI-ZASTOPNIK	2518	-	13	111	502	1026	169	2	1	6	11	61	375
KONTROLORJI-INSPEKTORJI V BLAGO	187	-	1	6	40	80	13	-	-	-	3	11	19
OSTALI ORGANIZATORJI BLAGOVNEGA	4214	-	52	300	924	2135	130	2	1	3	23	157	351
PRODAJALCI IN POSREDNIKI	34530	40	915	2598	20643	2949	2212	7	34	378	3393	1120	191
TRGOVSKI POSLOVODJE	7678	5	84	307	3876	1331	1717	-	1	11	56	186	82
PRODAJALCI V TRGOVINI	24103	14	464	1680	15899	1177	411	5	23	344	3227	782	64
POSREDNIKI V BLAGOVNEM PROMETU	285	2	15	27	80	86	15	-	-	-	14	23	16
RAZKAZOVALCI BLAGA	157	-	4	4	42	74	1	-	-	-	6	25	1
OSTALI DELAVCI V BLAGOVNEM PROM	2307	19	348	580	746	281	68	2	10	23	90	104	28
SKLADIŠČNIKI IN MANIPULANTI Z BL	2768	52	673	892	755	193	50	1	9	27	76	31	7
SKLADIŠČNIKI V TRGOVINI	1554	29	324	428	531	147	41	-	4	3	24	17	4
MANIPULANTI Z BLAGOM V TRGOVINI	1214	23	349	464	224	46	9	1	5	24	52	14	3
GOSTINCI	27069	277	4002	7169	9944	1805	360	60	91	279	2051	807	169
VODJE GOSTINSKIH ENOT(RAZEN DIRE	1376	-	51	133	587	347	114	1	-	3	15	38	62
VODJE HOTELOV-DEPANDANS IN PODO	155	-	2	6	32	60	12	-	-	-	2	2	28
VODJE RESTAVRACIJ-GOSTINSKIH OB	634	-	20	55	286	165	63	-	-	-	5	15	16
OSTALI VODJE GOSTINSKIH OBJEKTO	587	-	29	72	269	122	39	1	-	3	8	21	18
PRIPRAVLJALCI JEDI	13639	128	2269	3438	5183	531	161	32	67	179	1227	392	24
ŠEFI KUHNJ	1029	2	54	76	576	192	64	-	-	2	17	19	19
KUHARJI	8197	50	897	1362	3988	250	87	12	36	137	1064	311	3
KUHARJI-SPECIALISTI	247	-	35	30	131	12	4	2	-	-	25	8	-
OSTALI PRIPRAVLJALCI JEDI	4166	76	1283	1970	488	77	6	18	31	40	121	54	2
NATAKARJI IN PODOBNI	7074	23	570	1660	3475	287	62	14	12	72	710	182	7
NATAKARJI	6159	20	399	1282	3201	256	59	14	10	66	679	166	7
TOČILCI-MEŠALCI PIJAČ	915	3	171	378	274	31	3	-	2	6	31	16	-
OSTALI DEL. V GOSTINSKIH STORITV	4980	126	1112	1938	699	640	23	13	12	25	99	195	76
RECEPTORJI-PORTIRJI	1091	10	71	173	238	386	13	1	-	3	14	130	46
GOSPODARJI-GOSPODINJE V HOTELU-	263	-	10	23	47	133	2	-	1	1	-	4	26
SOBARJI-SOBARICE	1392	45	445	693	108	47	-	8	4	5	20	15	2
DELAVCI PRI GOSTINSKIH STORITVA	2234	71	586	1049	306	74	8	4	7	16	65	46	2

9. ZAPOSLENE OSEBE V PODJETJIH IN DRUGIH ORGANIZACIJAH PO SKUPINAH POKLICEV IN STOPNJI ŠOLSKE IZOBRAZBE V REPUBLIKI SLOVENIJI, 31. 12. 1990 (nadaljevanje)

	STOPNJA ŠOLSKE IZOBRAZBE													
	*SKUPAJ	* BREZ * * ŠOLE, * 1-3 R.* * OS.Š.*	* 4-7 * * RAZR.* * OSN.* * ŠOLE	* OS- * NOV- * NA * * ŠOLA *	* ŠOLA * * ZA * * VK * *	* SRED- * NJE * * ŠOLE * *	* ŠOLA * * ZA * * VKV * *	* I. * * STOP- * NJA * * SUI *	* II. * * STOP- * NJA * * SUI *	* III. * * STOP- * NJA * * SUI *	* IV. * * STOP- * NJA * * SUI *	* V. * * STOP- * NJA * * SUI *	* VIŠ- * JA * * ŠOLA * *	* VI- * SOKA- * ŠOLA *
DELAVCI ZA OSEBNO NEGO	1043	-	30	54	705	45	14	1	2	17	156	16	2	1
FRIZERJI IN PODOBNI	832	-	3	8	636	6	13	1	-	10	144	10	-	1
BRIVSKI-FRIZERSKI-LASULJARSKI P	77	-	1	-	63	2	8	1	-	-	1	-	-	1
BRIVCI	20	-	1	1	14	-	-	-	-	-	4	-	-	-
FRIZERJI-LASULJARJI	711	-	1	7	545	2	5	-	-	10	131	10	-	-
PEDIKERJI-MANIKERJI	24	-	-	-	14	2	-	-	-	-	8	-	-	-
KOZMETIKI-MASERJI-ŠMINKARJI IN P	211	-	27	46	69	39	1	-	2	7	12	6	2	-
KOZMETIKI-ŠMINKARJI	38	-	-	1	22	5	1	-	-	-	7	1	1	-
MASERJI-DELAVCI V KOPALIŠČU IN	173	-	27	45	47	34	-	-	2	7	5	5	1	-
DELAVCI PRI VZDRŽ. OBJEKTOV IN ČI	27645	1333	10346	11513	2768	569	135	45	129	124	400	242	37	4
UPRAVITELJI ZGRADB IN HIŠNO POMO	2169	30	357	379	1095	167	67	1	3	5	29	22	14	-
UPRAVITELJI JAVNIH ZGRADB	1161	13	155	207	604	92	43	1	-	3	17	15	11	-
UPRAVITELJI ZGRADB	1007	17	202	171	491	75	24	-	3	2	12	7	3	-
POMOŽNO HIŠNO OSEBJE	1	-	-	1	-	-	-	-	-	-	-	-	-	-
ČISTILCI-PRALCI-LIKALCI OBLAČIL-	3080	65	1046	1390	349	74	9	2	14	26	60	37	7	1
POSLOVODJE ČISTILCI-PRALCI-LIKA	199	2	55	47	47	25	8	-	1	-	3	5	5	1
ČISTILCI OBLAČIL	82	-	22	38	9	2	1	-	1	1	6	2	-	-
PRALCI OBLAČIL-PERILA	1488	46	533	693	138	23	-	2	6	9	20	17	1	-
LIKALCI OBLAČIL-PERILA	1311	17	436	612	155	24	-	-	6	16	31	13	1	-
DIMNIKARJI	262	-	24	47	141	6	21	-	-	1	21	1	-	-
DIMNIKARJI	262	-	24	47	141	6	21	-	-	1	21	1	-	-
OSTALI DELAVCI PRI VZDRŽEVANJU Č	22134	1238	8919	9697	1183	322	38	42	112	92	290	182	16	3
POSLOVODJE ČISTILCI-PRALCI ZGRA	224	2	40	47	49	52	16	1	-	-	1	8	6	2
ČISTILCI-PRALCI	12159	747	5039	5339	584	144	10	24	30	40	121	75	5	1
ODNAŠALCI SMETI-FEKALIJI	677	67	328	239	30	2	-	1	4	1	3	2	-	-
ASANATORJI-KAFILERJI	36	3	17	4	7	2	-	-	-	-	1	2	-	-
DEL. PRI ČIŠČENJU PROIZV.-DRUGI	9038	419	3495	4068	513	122	12	16	78	51	164	95	5	-
OSTALI STORITVENI DELAVCI	908	20	180	147	216	205	4	-	3	3	33	60	25	12
POGREBNIKI IN PODOBNO	176	11	71	49	27	9	1	-	3	-	2	1	2	-
POGREBNIKI	58	-	22	18	12	3	1	-	1	-	-	1	-	-
GROBARJI	111	11	49	29	13	4	-	-	2	-	2	-	1	-
DELAVCI PRI BALZAMIRANJU IN PRE	7	-	-	2	2	2	-	-	-	-	-	-	1	-
DELAVCI PRI DRUGIH STORITVAH	732	9	109	98	189	196	3	-	-	3	31	59	23	12
TURISTIČNI VODIČI	74	-	3	10	7	34	-	-	-	1	1	7	8	3
DELAVCI PRI STAVAH	356	-	2	13	104	147	2	-	-	-	20	46	14	8
GARDEROBERJI	98	2	39	26	19	3	1	-	-	1	2	3	1	1
OSTALI DELAVCI PRI STORITVAH	204	7	65	49	59	12	-	-	-	1	8	3	-	-
OSEBJE DRUŽBENEGA VARSTVA	9636	214	3057	2558	2536	819	56	6	40	38	158	100	44	10
ČUVARJI IN REDARJI	8310	208	2932	2446	1702	670	48	5	38	34	107	81	30	9
ČUVARJI PREMOŽENJA-OBJEKTOV	7450	196	2657	2212	1549	532	42	5	33	34	100	63	20	7
REDARJI	115	1	11	25	25	48	-	-	-	-	-	1	4	-
OSTALI ČUVARJI IN PODOBNI	745	11	264	209	128	90	6	-	5	-	7	17	6	2
GASILCI	1326	6	125	112	834	149	8	1	2	4	51	19	14	1
GASILCI	1267	6	115	109	800	142	8	1	2	4	49	19	11	1
GASILCI-IZVEDENCI ZA GAŠENJE PO	59	-	10	3	34	7	-	-	-	-	2	-	3	-
UPRAVNI, ADMINISTR. IN PODOBNI DE	51651	28	936	8758	10872	18511	377	30	106	327	924	4262	4598	1922
DELAVCI UPRAVE	7365	-	22	308	484	2890	55	2	-	8	18	261	2028	1289
VODJE DELA V UPRAVI	1280	-	3	22	52	387	12	-	-	1	3	8	407	385
INŠPEKTORJI UPRAVNIH POSLOV	909	-	-	1	7	103	-	-	-	-	1	8	370	419
DRUGI DELAVCI UPRAVE	5176	-	19	285	425	2400	43	2	-	7	14	245	1251	485
DELAVCI PRI ADMINISTR.-SPLOŠNIH	28415	18	612	5211	6710	10261	164	17	67	192	497	2279	1953	434
ORGANIZATORJI SPLOŠNIH-ADMINIST	2252	-	8	190	271	1034	17	2	1	6	20	112	457	134
ORGANIZATORJI KADROVSKEGA DELA-	785	-	-	23	46	271	3	-	-	1	7	23	314	97
DELAVCI SPLOŠNIH-ADMINISTRATIVN	17986	5	199	3241	4467	6977	95	7	37	119	329	1663	716	131
KADROVSKI DELAVCI IN PODOBNO	2129	1	5	177	305	1025	16	-	-	2	14	90	428	66
POMOŽNI DELAVCI SPLOŠ.-ADMINIST	5263	12	400	1580	1621	954	33	8	29	64	127	391	38	6
DEL. PRI OBVEŠČ.STRANK IN DAJAN	1096	2	19	115	114	517	6	-	-	3	32	170	86	32
DELAVCI PRI OBVEŠČANJU STRANK	162	1	4	26	11	60	2	-	-	1	5	21	23	8
DELAVCI PRI DAJANJU TURIST. INF	546	1	2	37	42	300	1	-	-	2	16	97	34	14
DEL. PRI OBVEŠČ.-SPREJEM.-ODPRA	388	-	13	52	61	157	3	-	-	-	11	52	29	10
OPRAVNIKI STROJEV ZA OBDELAVO PO	3905	2	50	870	905	1299	55	5	3	16	42	391	173	94
OPRAVNIKI STROJEV ZA AVT. OBDEL	2287	-	24	385	453	905	11	5	1	9	22	258	132	82
OPRAVNIKI KNJIGOV. STROJEV ZA O	614	-	4	107	140	236	39	-	-	-	9	63	14	2
OPRAVNIKI OST.STR.ZA OBDELAVO P	593	1	9	184	176	122	4	-	1	6	9	55	21	5
OPRAVNIKI POMOŽNIH STROJEV ZA O	411	1	13	194	136	36	1	-	1	1	2	15	6	5
DELAVCI PRI OST. ADMINISTR. IN P	10870	6	233	2254	2659	3544	97	6	36	108	335	1161	358	73
DEL. PRI SPREJEMU-PREGLEDU-UREJ	2890	1	76	580	630	1072	32	2	10	21	69	229	147	21

9. ZAPOSLENE OSEBE V PODJETJIH IN DRUGIH ORGANIZACIJAH PO SKUPINAH POKLICEV IN STOPNJI ŠOLSKE IZOBRAZBE V REPUBLIKI SLOVENIJI, 31. 12. 1990 (nadaljevanje)

	STOPNJA ŠOLSKE IZOBRAZBE													
	* SKUPAJ	* BREZ	* 4-7	* OS-	* ŠOLA	* SRED-	* ŠOLA	* I.	* II.	* III.	* IV.	* V.	* VIŠ-	* VI-
	* ŠOLE,	* RAZR.	* NOV-	* ZA	* NJE	* ZA	* STOP-	* STOP-	* STOP-	* STOP-	* STOP-	* JA	* SOKA-	* ŠOLA
	* 1-3 R.	* OSN.	* NA	* VK	* ŠOLE	* VKV	* NJA	* NJA	* NJA	* NJA	* NJA	* NJA	* ŠOLA*	* ŠOLA
	* OS.Š.	* ŠOLE	* ŠOLA	*	*	*	* SUI	* SUI	* SUI	* SUI	* SUI	*	*	*
DEL. PRI STAT.OPRAV. ZBIR.-ŠIFR	1387	-	15	219	265	587	22	-	3	10	14	124	108	20
STENOGRAFI-STROJEPISCI IN PODOB	2308	-	21	722	657	457	3	1	6	50	137	238	15	1
PRIMERJALCI-KOREKTORJI	196	-	4	18	49	94	7	-	3	-	1	6	9	5
DELAVCI SPLOŠNIH-ADMINISTRATIVNI	4089	5	117	715	1058	1334	33	3	14	27	114	564	79	26
DELAVCI PRI RAČUN.-BLAG. IN POD.	48416	34	858	5741	9294	24097	544	8	27	104	442	4026	2667	574
DELAVCI PRI RAČUNOVODSKIH-FINANČ	37163	4	222	4029	5754	20185	328	5	15	66	229	3293	2478	555
ORGANIZATORJI RAČUNOVOD.-FINAČN	3229	-	-	127	146	1732	15	-	1	-	4	39	843	322
RAČUNOVODJE	2690	-	5	100	124	1786	4	-	-	-	9	104	463	92
KONTISTI-KNJIGOVODJE	14450	-	83	1825	2537	8047	103	2	6	30	96	1294	395	32
LIKVIDATORJI	3243	-	6	293	484	1761	60	-	1	4	13	534	73	14
DELAVCI FINANČNE-RAČUNOVODSKE E	13551	4	128	1684	2463	6859	146	3	7	29	107	1322	704	95
DELAVCI PRI BLAG. IN PODOBNIH DE	7967	7	201	1082	2329	3215	101	1	4	29	189	670	127	12
ORGANIZATORJI BLAGAJNIŠKIH DEL	394	-	3	27	35	270	4	-	-	-	2	11	38	4
BLAGAJNIKI	5115	1	79	617	1428	2270	55	1	3	20	105	479	52	5
DELAVCI PRI BLAGAJNIŠKIH DELIH	2458	6	119	438	866	675	42	-	1	9	82	180	37	3
DELAVCI PRI MANIPULACIJI Z INVEN	3286	23	435	630	1211	697	115	2	8	9	24	63	62	7
VODJE V EKONOMATU-VODJE INVENTA	2359	15	313	445	933	462	93	2	3	5	13	29	44	2
DELAVCI PRI NABAVI-MANIPUL. Z I	927	8	122	185	278	235	22	-	5	4	11	34	18	5
DELAVCI MANIPUL. DEL V PROMETU-ZV	10645	28	1355	2891	2231	2306	200	16	65	92	548	641	245	27
UPRAVLJALCI PROMETA IN ZVEZ	1667	2	42	157	369	752	47	-	1	1	34	67	176	19
UPRAVNIKI POSTAJ-LUK-PRISTANIŠČ	123	-	-	3	13	70	1	-	-	-	-	1	25	10
UPRAVNIKI POŠT	416	-	1	38	103	186	7	-	-	-	19	15	46	1
OSTALI UPRAVLJALCI PROMETA-ZVEZ	1128	2	41	116	253	496	39	-	1	1	15	51	105	8
VLAKEVODJE IN PODOBNI	2459	7	290	595	554	628	31	4	7	12	140	156	34	1
VLAKEVODJE-KONTROLORJI PROMETA	558	-	93	185	115	112	13	-	-	2	14	5	19	-
ODPRAVNIKI-PROMETNIKI V PROMETU	944	2	69	127	140	435	12	1	1	2	14	130	11	-
SPREVEDNIKI-VLAKEVODNE OSEBJE	957	5	128	283	299	81	6	3	6	8	112	21	4	1
POŠTARJI IN KURIRJI	3982	9	716	1242	599	632	62	6	48	48	277	319	20	4
PISMONOŠE	1722	1	482	678	219	56	32	4	42	35	62	105	5	1
USMERJEVALCI POŠTNIH POŠILJK	534	3	65	162	66	163	9	-	2	3	39	17	4	1
MANIPULATIVNI DELAVCI PRI POŠT.	1726	5	169	402	314	413	21	2	4	10	176	197	11	2
OPRAVNIKI TELEKOMUNIK. NAPRAV V	2537	10	307	897	709	294	60	6	9	31	97	99	15	3
TELEFONISTI	1791	9	283	709	494	106	44	6	9	25	48	52	5	1
TELEGRAFISTI	361	-	7	111	99	74	3	-	-	2	33	26	6	-
OPRAVNIKI TELEKOMUNIKACIJSKIH N	385	1	17	77	116	114	13	-	-	4	16	21	4	2
ČLANI SK.DPS IN FUNK.IO-UO NA STA	1617	-	-	8	18	131	3	-	-	-	7	298	1152	-
FUNK.SK. SFRJ,SRS,SAP NA STAL. D	142	-	-	1	2	17	-	-	-	-	3	27	92	-
FUNK.SK. SFRJ,SR,SAP, NA STAL.	63	-	-	1	-	8	-	-	-	-	2	5	47	-
VOLJENI FUNK.-DEL. V OBČ.SK.NA	79	-	-	-	2	9	-	-	-	-	1	22	45	-
VOLJENI FUNK. IO-UO NA STAL.DOLŽ	851	-	-	3	9	55	3	-	-	-	2	167	612	-
PREDS.-ČLANI IS.SEKR.IS,PREDS.D	230	-	-	1	3	19	-	-	-	-	-	47	160	-
NAM.SEKR;POM.PRED.KOM.IN DR.K.T	331	-	-	1	3	17	-	-	-	-	-	30	280	-
VODIT. UO-ORG.IS,NAMESTNIKI-POM	289	-	-	1	3	19	3	-	-	-	1	90	172	-
DIPLOMATSKI-KONZULARNI PREDSTAV	1	-	-	-	-	-	-	-	-	-	1	-	-	-
VODJE SODIŠČ,TOŽILSTEV,PRAVBRAN	119	-	-	-	-	-	-	-	-	-	-	-	-	119
PREDSTOJNIKI SODIŠČ	62	-	-	-	-	-	-	-	-	-	-	-	-	62
PREDSTOJNIKI JAVNIH TOŽILSTEV	40	-	-	-	-	-	-	-	-	-	-	-	-	40
PREDSTOJNIKI PRAVBRANILSTEV	17	-	-	-	-	-	-	-	-	-	-	-	-	17
DRUGI FUNK.SKUP.IN IS NA STAL.DO	505	-	-	4	7	59	-	-	-	-	2	104	329	-
SEKR.NAM.ZBOR.-KOM.IN DR.KOL.TE	151	-	-	2	5	36	-	-	-	-	1	25	82	-
ČLANI SVETOV KOMIS.-STAL.TEL.SK	21	-	-	-	-	2	-	-	-	-	-	8	11	-
FUNKCIONARJI SKUPŠČIN-IS NA STA	333	-	-	2	2	21	-	-	-	-	1	71	236	-
VOD.-ORG. V OZD IN DRUGIH SAM.ORG	18702	-	5	124	649	4100	315	-	1	5	27	146	5283	8047
VODIT.-ORG.POSLOV. V OZD V GOSPO	17742	-	5	118	631	3948	310	-	1	5	26	137	5033	7528
DIREKTORJI-PREDSEDNIKI POSL.KOL	3939	-	1	32	122	700	36	-	1	-	17	39	1051	1940
VOD.-ORG. PROIZVODNJE IN PROIZV	4643	-	3	22	221	1362	170	-	-	3	3	48	1240	1571
VOD.-ORG. RAZISK.,RAZVOJA,PLANA,	1611	-	-	2	21	197	2	-	-	-	-	4	360	1025
VOD.-ORG. FINANČNEGA-RAČUNOVODS	1350	-	-	8	10	249	3	-	-	-	1	11	474	594
VODITELJI-ORGANIZATORJI TRANSPO	296	-	-	4	27	117	14	-	-	-	1	91	42	-
VODITELJI-ORGANIZATORJI KOMERCI	2965	-	-	29	108	744	43	-	-	2	2	20	885	1132
VODITELJI-ORGANIZATORJI SPLOŠ.-	1254	-	-	6	40	153	8	-	-	-	-	5	488	554
VODITELJI-ORGANIZATORJI V OZD G	1684	-	1	15	82	426	34	-	-	-	3	9	444	670
VODITELJI V OZD DRUŽBENIH DEJAVN	960	-	-	6	18	152	5	-	-	-	1	9	250	519
VODITELJI ORG. ZA VZGOJO-IZOBRA	206	-	-	-	2	59	2	-	-	-	-	4	79	60
VODITELJI ORG. ZA KULTURO-PODOB	112	-	-	-	2	18	-	-	-	-	1	-	18	73
VODITELJI ZNANST.-RAZISK.ORGANI	114	-	-	1	3	4	-	-	-	-	-	-	8	98
VODITELJI ZDRAVST. IN PODOB. OR	252	-	-	-	-	7	-	-	-	-	1	37	207	-

9. ZAPOSLENE OSEBE V PODJETJIH IN DRUGIH ORGANIZACIJAH PO SKUPINAH POKLICEV IN STOPNJI ŠOLSKE IZOBRAZBE V REPUBLIKI SLOVENIJI, 31. 12. 1990 (nadaljevanje)

* * * * * STOPNJA ŠOLSKE IZOBRAZBE * * * * *														
* SKUPAJ *	* BREZ *	* 4-7 *	* OS- *	* ŠOLA *	* SRED- *	* ŠOLA *	* I. *	* II. *	* III. *	* IV. *	* V. *	* VIŠ- *	* VI- *	
* * ŠOLE, * RAZR. * NOV- *	* * NJE * ZA *	* * ZA *	* * STOP- * STOP- * STOP- * STOP- * STOP- *	* * JA *	* * SOKA- *									
* * 1-3 R. * OSN. * NA *	* * VK *	* * ŠOLE *	* * VKV *	* * NJA *	* * NJA *	* * NJA *	* * NJA *	* * NJA *	* * NJA *	* * ŠOLA *	* * ŠOLA *			
* * OS.Š. * ŠOLE *	* * ŠOLA *	*****												

VODITELJI DOMOV INTERNATOV IN P	95	-	-	4	2	17	1	-	-	-	-	1	50	20
VODITELJI SAMOUP.ORG.-SKUP. V D	181	-	-	1	9	47	2	-	-	-	-	3	58	61
VOD.ZBORNIC,ZDRUŽ.,SIS DPO NA STA	473	-	1	6	26	131	4	1	-	-	1	4	134	165
FUNK.-VOD.ZBOR.,ZDRUŽ.,SIS DPO NA	108	-	1	1	1	15	-	-	-	-	-	-	33	57
VOLJENI VODIT. V ZBOR.-SPLOŠ.ZD	59	-	1	1	1	6	-	-	-	-	-	-	19	31
VODITELJI V ZBORNICAH-SPLOŠ.ZDR	49	-	-	-	-	9	-	-	-	-	-	-	14	26
FUNK.-VODITELJI NA STAL.DOLŽ. V	266	-	-	3	18	78	3	1	-	-	1	4	72	86
FUNKCIONARJI DPO NA STALNIH DOL	225	-	-	3	14	64	3	1	-	-	1	4	62	73
DRUGI VODITELJI V DPO NA STALNI	41	-	-	-	4	14	-	-	-	-	-	-	10	13
FUNK.-VOD.NA STAL.DOLŽ.V DRUŽ.OR	99	-	-	2	7	38	1	-	-	-	-	-	29	22
VOLJENI VODITELJI V DRUŽB.ORG.-	63	-	-	2	6	29	-	-	-	-	-	-	11	15
DRUGI VODITELJI V DRUŽB.ORG.-DR	36	-	-	-	1	9	1	-	-	-	-	-	18	7
STROKOVNJAKI KEMIJI,FIZIKI IPD.	3758	-	13	61	176	1618	6	7	2	5	40	360	275	1195
KEMIJI, FIZIKI IN STR. PODOBNIH	1682	-	-	4	19	203	1	1	-	1	6	35	231	1181
KEMIJI	1374	-	-	3	10	190	1	-	-	1	5	31	209	924
FIZIKI	277	-	-	1	9	8	-	1	-	-	1	2	20	235
GEOFIZIKI	31	-	-	-	-	5	-	-	-	-	-	2	2	22
TEHNIKI KEMIJSKIH,FIZIKALIH IN P	2076	-	13	57	157	1415	5	6	2	4	34	325	44	14
TEHNIKI KEMIJSKIH VED	1931	-	11	48	138	1325	5	5	2	4	30	311	40	12
TEHNIKI FIZIKALNIH VED	90	-	1	1	11	58	-	-	-	-	2	13	3	1
TEHNIKI GEOFIZIKALNIH VED	55	-	1	8	8	32	-	1	-	-	2	1	1	1
STROKOVNJAKI NA PODR.TEHIKE-TEHN	41822	8	207	848	3088	17747	1037	15	11	63	320	3461	6593	8424
GRADBENI INŽENIRJI IN PODOBNI	3894	-	-	5	4	697	7	-	-	-	2	17	976	2186
GRADBENI INŽENIRJI	2563	-	-	3	3	614	7	-	-	-	2	15	757	1162
INŽENIRJI-ARHITEKTI	883	-	-	-	1	34	-	-	-	-	-	1	53	794
INŽENIRJI GEODEZIJE	287	-	-	2	-	41	-	-	-	-	-	-	113	131
INŽENIRJI URBANISTI	103	-	-	-	-	7	-	-	-	-	-	1	13	82
KOMUNALNI-SANITARNI INŽENIRJI	58	-	-	-	-	1	-	-	-	-	-	-	40	17
ELEKTROINŽENIRJI IN PODOBNI	3746	-	1	12	79	622	30	-	-	-	2	30	968	2002
ELEKTROINŽENIRJI	2640	-	-	10	36	465	22	-	-	-	2	21	675	1409
INŽENIRJI ELEKTRONIKE	754	-	1	2	29	106	5	-	-	-	-	3	176	432
INŽENIRJI ZA TELEKOM.-SISTEME U	352	-	-	-	14	51	3	-	-	-	-	6	117	161
STROJNI INŽENIRJI IN PODOBNI	5484	-	1	18	223	1472	135	-	-	-	-	111	1783	1741
STROJNI INŽENIRJI	5465	-	1	18	223	1471	135	-	-	-	-	110	1773	1734
LETALSKI INŽENIRJI	14	-	-	-	-	-	-	-	-	-	-	1	8	5
LADJEDELNIŠKI INŽENIRJI	5	-	-	-	-	1	-	-	-	-	-	-	2	2
RUDARSKI INŽENIRJI	694	-	-	2	5	119	4	-	-	-	-	4	84	476
RUDARSKI INŽENIRJI	190	-	-	1	-	25	1	-	-	-	-	-	21	142
INŽENIRJI METALURGIJE	323	-	-	1	5	85	3	-	-	-	-	3	49	177
INŽENIRJI GEOLOGIJE	181	-	-	-	-	9	-	-	-	-	-	1	14	157
INŽENIRJI TEHNOLOGI	3735	-	1	8	105	1071	87	-	-	1	1	33	1044	1384
INŽENIRJI TEHNOLOGIJE	3735	-	1	8	105	1071	87	-	-	1	1	33	1044	1384
INŽENIRJI ORGANIZACIJE	1927	-	-	14	43	359	21	-	-	-	-	13	1072	405
INŽENIRJI ORGANIZACIJE DELA	1213	-	-	12	22	249	11	-	-	-	-	8	559	352
INŽENIRJI ZA VARSTVO PRI DELU	714	-	-	2	21	110	10	-	-	-	-	5	513	53
TEHNIKI TEHNIČNIH-TEHNOLOŠKIH VE	22342	8	204	789	2629	13407	753	15	11	62	315	3253	666	230
GRADBENI TEHNIKI-TEHNIKI ARHITE	3113	1	15	33	61	2608	37	-	-	1	21	267	43	26
ELEKTROTEHNIKI-TEHNIKI ZA ELEKT	3863	2	17	34	417	2283	113	1	1	13	48	830	70	34
STROJNI-LADJEDELNIŠKI-LETALSKI	4635	2	66	110	697	2614	175	8	2	10	55	756	96	44
TEHNIKI TEHNOLOGI	6768	1	58	122	716	4105	263	1	3	14	78	981	325	101
RUDARSKI-METALURŠKI TEHNIKI	471	1	1	7	32	267	9	1	1	3	4	124	21	-
TEHNIKI GEOLOGI	86	-	-	2	1	49	-	1	-	-	3	23	3	4
GEOMETRI-GEODETI	466	-	1	17	6	335	-	-	-	-	-	74	26	7
TEHNIKI ZA ORGANIZACIJO DELA	1384	1	22	69	248	751	142	2	-	3	9	72	55	10
TEHNIKI-RISARJI	1556	-	24	395	451	395	14	1	4	18	97	126	27	4
PROMETNI STROKOVNJAKI	1305	-	13	54	124	577	12	-	-	-	8	158	312	47
PROMETNI INŽENIRJI	572	-	-	14	29	159	5	-	-	-	-	27	294	44
PROMETNI INŽENIRJI	307	-	-	13	25	125	2	-	-	-	-	1	117	24
KOMANDANTI LETAL-PILOTI-NAVIGAT	171	-	-	-	2	32	3	-	-	-	-	1	115	18
KAPITANI-ČASTNIKI V POMORSKEM P	49	-	-	-	-	2	-	-	-	-	-	14	32	1
KAPITANI-ČASTNIKI V REČNEM-JEZE	5	-	-	-	2	-	-	-	-	-	-	2	1	-
LADIJSKI STROJNIKI-INŽENIRJI	40	-	-	1	-	-	-	-	-	-	-	9	29	1
PROMETNI TEHNIKI	733	-	13	40	95	418	7	-	-	-	8	131	18	3
PROMETNI TEHNIKI	733	-	13	40	95	418	7	-	-	-	8	131	18	3
STROKOVNJAKI NARAVOSLOVNIH VED	4083	1	25	42	100	1329	32	1	-	4	23	342	458	1726
BIOLOGI,VETERINARJI,AGRONOMI IPD	2355	-	-	1	15	186	10	-	-	-	-	5	426	1712
BIOLOGI-ZOOLOGI	342	-	-	-	4	6	1	-	-	-	-	-	16	315

9. ZAPOSLENE OSEBE V PODJETJIH IN DRUGIH ORGANIZACIJAH PO SKUPINAH POKLICEV IN STOPNJI ŠOLSKE IZOBRAZBE V REPUBLIKI SLOVENIJI, 31. 12. 1990 (nadaljevanje)

* * * * * STOPNJA ŠOLSKE IZOBRAZBE * * * * *															
* SKUPAJ	* BREZ	* 4-7	* OS-	* ŠOLA	* SRED-	* ŠOLA	* I.	* II.	* III.	* IV.	* V.	* VIŠ-	* VI-		
* * ŠOLE,	* RAZR.	* NOV-	* ZA	* NJE	* ZA	* STOP-	* STOP-	* STOP-	* STOP-	* STOP-	* STOP-	* JA	* ŠOKA-		
* * 1-3 R.	* OSN.	* NA	* VK	* ŠOLE	* VKV	* NJA	* NJA	* NJA	* NJA	* NJA	* NJA	* ŠOLA	* ŠOLA		
* * OS.Š.	* ŠOLE	* ŠOLA	* * * * *	* * * * *	* * * * *	* SUI	* SUI	* SUI	* SUI	* SUI	* SUI	* * * * *	* * * * *		

VETERINARJI	608	-	-	-	-	14	-	-	-	-	-	3	1	590	
KMETIJSKI INŽENIRJI	926	-	-	-	2	44	-	-	-	-	-	1	374	505	
GOZDARSKI INŽENIRJI	479	-	-	1	9	122	9	-	-	-	-	1	35	302	
TEHNIKI NARAVOSLOVNIH VED	1728	1	25	41	85	1143	22	1	-	4	23	337	32	14	
BIOLOŠKI TEHNIKI IN PODOBNI	136	-	-	2	1	112	1	-	-	-	2	15	2	1	
VETERINARSKI TEHNIKI	304	-	4	2	9	208	2	1	-	-	-	74	3	1	
KMETIJSKI TEHNIKI	553	-	5	6	25	329	-	-	-	2	13	149	18	6	
GOZDARSKI TEHNIKI	735	1	16	31	50	494	19	-	-	2	8	99	9	6	
STROKOV. MEDIC.VED IN OSTALO MED.	27504	38	959	2174	833	9485	10	7	18	232	137	2958	5053	5600	
ZDRAVNIKI	4718	-	-	-	-	-	-	-	-	-	-	-	6	4712	
ZDRAVNIKI SPLOŠNE PRAKSE	1567	-	-	-	-	-	-	-	-	-	-	-	-	1567	
ZDRAVNIKI SPECIALISTI	2107	-	-	-	-	-	-	-	-	-	-	-	-	2107	
ZOBOZDRAVNIKI-STOMATOLOGI	927	-	-	-	-	-	-	-	-	-	-	-	6	921	
ZOBOZDRAVNIKI-SPECIALISTI	117	-	-	-	-	-	-	-	-	-	-	-	-	117	
FARMACEVTI	887	-	-	-	-	4	-	-	-	-	-	3	59	821	
FARMACEVTI	798	-	-	-	-	3	-	-	-	-	-	2	56	737	
FARMACEVTI-SPECIALISTI	89	-	-	-	-	1	-	-	-	-	-	1	3	84	
MEDICINSKI IN ZDRAVSTVENI TEHNIK	16617	2	26	125	389	8970	1	-	-	15	38	2708	4287	56	
MEDICINSKI TEHNIKI-MEDICINSKE S	10643	-	8	46	226	5499	-	-	-	9	27	1385	3404	39	
ZDRAVSTVENI TEHNIKI	5749	2	14	65	155	3297	1	-	-	6	11	1299	882	17	
BABICE	225	-	4	14	8	174	-	-	-	-	-	24	1	-	
DENTISTI	104	-	-	-	-	2	-	-	-	-	-	-	100	2	
DENTISTI	104	-	-	-	-	2	-	-	-	-	-	-	100	2	
BOLNIČARJI IN POMOŽNO MEDICINSKO	5178	36	933	2049	444	509	9	7	18	217	99	247	601	9	
BOLNIČARJI	1151	4	145	371	154	142	1	4	6	163	50	109	2	-	
TERAPEVTI	667	-	5	7	13	55	-	-	1	3	-	7	569	7	
POMOŽNE MEDICINSKE OSEBE	3360	32	783	1671	277	312	8	3	11	51	49	131	30	2	
OSTALI STROKOVNJAKI	27293	-	25	536	910	7377	93	12	3	32	57	1125	7720	9403	
MATEMATIKI, STATISTIKI IN PODOBNI	3043	-	-	40	60	740	7	-	-	3	1	53	938	1201	
MATEMATIKI	193	-	-	1	1	7	-	-	-	1	-	5	32	146	
STATISTIKI	274	-	-	9	7	82	2	-	-	2	1	5	82	84	
ORGANIZATORJI SISTEMOV	1799	-	-	11	29	427	2	-	-	-	-	25	589	716	
ANALITIKI SISTEMOV	777	-	-	19	23	224	3	-	-	-	-	18	235	255	
STATISTIČNI IN PODOBNI TEHNIKI	1255	-	4	53	97	701	4	1	-	5	10	176	157	47	
STATISTIČNI TEHNIKI	238	-	-	27	30	137	2	-	-	1	2	16	13	10	
TEHNIKI PROGRAMERJI	1017	-	4	26	67	564	2	1	-	4	8	160	144	37	
EKONOMISTI, FINANČNI IN PODOBNI S	8793	-	2	117	207	2037	45	-	-	3	11	108	3299	2964	
EKONOMISTI	5412	-	-	49	74	1008	21	-	-	-	4	45	2194	2017	
EKONOMISTI PLANERJI	1828	-	2	40	108	622	22	-	-	2	5	47	570	410	
KNJIGOVODSKI STROKOVNJAKI	312	-	-	12	15	152	-	-	-	-	-	9	85	39	
FINANČNI STROKOVNJAKI	1241	-	-	16	10	255	2	-	-	1	2	7	450	498	
EKONOMSKI IN FINANČNI TEHNIKI	4678	-	16	284	475	2928	27	11	3	19	30	745	121	19	
EKONOMSKI TEHNIKI	4101	-	16	250	399	2538	23	9	3	15	24	706	102	16	
FINANČNI TEHNIKI	577	-	-	34	76	390	4	2	-	4	6	39	19	3	
PRAVNIKI	2822	-	-	1	-	15	-	-	-	-	-	2	668	2136	
SODNIKI	610	-	-	-	-	-	-	-	-	-	-	-	-	610	
PRAVOSODNI STROKOVNJAKI	209	-	-	-	-	1	-	-	-	-	-	-	1	207	
OSTALI PRAVNIKI	2003	-	-	1	-	14	-	-	-	-	-	2	667	1319	
STROKOVNJAKI DRUŽBENIH VED	3457	-	-	4	5	155	-	-	-	-	-	7	1870	1416	
GEOGRAFI	48	-	-	-	-	-	-	-	-	-	-	-	4	44	
ZGODOVINARJI-ARHEOLOGI	141	-	-	-	-	4	-	-	-	-	-	-	9	128	
ETNOLOGI-ANTROPOLOGI	61	-	-	-	-	1	-	-	-	-	-	-	1	59	
FILZOFI	53	-	-	-	-	-	-	-	-	-	-	-	1	5	47
SOCIOLOGI-POLITOLOGI	239	-	-	-	1	10	-	-	-	-	-	-	28	200	
PSIHOLOGI	579	-	-	-	-	4	-	-	-	-	-	1	8	566	
PEDAGOGI	858	-	-	-	1	47	-	-	-	-	-	2	540	268	
STROKOVNJAKI ZA POKLIC. USMER.-	206	-	-	1	2	35	-	-	-	-	-	1	96	71	
SOCIALNI DELAVCI	1272	-	-	3	1	54	-	-	-	-	-	2	1179	33	
FILOLOGI IN PODOBNI	581	-	-	1	-	70	-	-	-	-	-	9	82	419	
FILOLOGI-LINGVISTI	169	-	-	-	-	3	-	-	-	-	-	2	4	160	
PREVAJALCI-TOLMAČI	412	-	-	1	-	67	-	-	-	-	-	7	78	259	
STROKOVNJAKI DOKUMENTALISTI	1250	-	2	13	17	203	1	-	-	1	3	19	405	586	
BIBLIOTEKARSKI STROKOVNJAKI	713	-	1	5	6	122	-	-	-	1	2	14	326	236	
ARHIVARSKI STROKOVNJAKI	149	-	-	5	4	29	-	-	-	-	1	-	30	80	
MUZEJSKI STROKOVNJAKI	229	-	1	1	4	28	-	-	-	-	-	3	14	178	
STROKOVNJAKI DOKUMENTALISTI	159	-	-	2	3	24	1	-	-	-	-	2	35	92	
NOVINARJI IN NOVINARSKI SODELAVCI	1414	-	1	23	49	528	9	-	-	1	2	6	180	615	

9. ZAPOSLENE OSEBE V PODJETJIH IN DRUGIH ORGANIZACIJAH PO SKUPINAH POKLICEV IN STOPNJI ŠOLSKE IZOBRAZBE V REPUBLIKI SLOVENIJI, 31. 12. 1990 (nadaljevanje)

* SKUPAJ	STOPNJA ŠOLSKE IZOBRAZBE													
	* BREZ * 4-7 * OS- * ŠOLA * SRED- * ŠOLA * I. * II. * III. * IV. * V. * VIŠ- * VI-	* ŠOLE, * RAZR. * NOV- * ZA * NJE * ZA * STOP- * STOP- * STOP- * STOP- * STOP- * JA * SOKA-	* 1-3 R. * OSN. * NA * VK * ŠOLE * VKV * NJA * NJA * NJA * NJA * NJA * ŠOLA * ŠOLA	* OS.Š. * ŠOLE * ŠOLA * * * * SUI * SUI * SUI * SUI * SUI * *										
UREDNIKI-NOVINARJI	852	-	1	14	30	318	7	-	-	-	1	3	98	380
NOVINARSKI SODELAVCI	395	-	-	6	12	141	2	-	-	1	-	1	62	170
REDAKTORJI	129	-	-	3	2	54	-	-	-	-	-	-	15	55
PUBLICISTI	20	-	-	-	1	5	-	-	-	-	1	-	4	9
NOVINARSKI TEHNIKI	18	-	-	-	4	10	-	-	-	-	-	2	1	1
UČNO OSEBJE	31685	6	105	492	1490	8323	171	6	11	126	113	1228	12093	7521
UČNO OSEBJE UNIVERZ,VISOKIH,VIŠJ	2295	-	-	2	7	37	1	-	-	-	-	-	32	2216
PROFESORJI UNIVERZ(VISOKIH-VIŠJ	688	-	-	-	-	-	-	-	-	-	-	-	-	688
DOCENTI-VIŠJI PREDAVATELJI-PRED	535	-	-	-	-	-	-	-	-	-	-	-	-	535
ASISTENTI	651	-	-	1	-	1	-	-	-	-	-	-	5	644
STROKOVNI SODELAVCI (KATEDER-SE	421	-	-	1	7	36	1	-	-	-	-	-	27	349
UČNO OSEBJE OSTALIH ŠOL	26226	4	63	364	927	7470	74	4	9	50	76	1015	11422	4748
PROFESORJI (SREDNJIH-OSNOVNIH-Š	3496	-	-	-	-	19	-	-	-	-	-	4	40	3433
PREDMETNI UČITELJI	8658	-	-	6	24	985	23	1	2	1	7	138	6493	978
UČITELJI	7228	-	-	10	32	2570	45	1	1	1	10	141	4183	234
VZGOJITELJI	6844	4	63	348	871	3896	6	2	6	48	59	732	706	103
OSTALO UČNO OSEBJE	3164	2	42	126	556	816	96	2	2	76	37	213	639	557
DIREKTORJI-UPRAVITELJI ŠOL	834	-	-	-	3	142	1	-	-	-	-	3	395	290
ŠOLSKI INŠPEKTORJI	2	-	-	-	1	-	-	-	-	-	-	-	1	-
STROKOV. ZA IZOBRAŽ. METODE(PED	221	-	-	-	-	8	-	-	-	-	-	-	16	197
OSTALO UČNO IN PODOBNO OSEBJE	2107	2	42	126	552	666	95	2	2	76	37	210	227	70
UMETNIKI IN UMETNIŠKI SODELAVCI	1781	2	26	116	146	709	8	1	2	5	14	83	142	527
KNJIŽEVNIKI IN KNJIŽEVNI KRITIKI	15	-	-	1	-	2	-	-	-	-	-	1	2	9
KNJIŽEVNIKI	13	-	-	1	-	2	-	-	-	-	-	1	2	7
KRITIKI	2	-	-	-	-	-	-	-	-	-	-	-	-	2
SCENSKI UMETNIKI-SCENSKI SODELAV	592	2	14	63	57	206	2	-	1	4	4	4	45	190
REŽISERJI	69	-	-	-	2	38	-	-	-	-	-	-	3	26
IGRALCI	173	-	-	5	7	42	1	-	-	-	-	1	12	105
VODITELJI-NAPOVEDOVALCI	57	-	-	9	4	31	-	-	-	-	-	1	6	6
PRODUCENTI PROGRAMA	110	-	-	7	8	44	-	-	-	-	-	-	14	37
SCENSKI SODELAVCI	183	2	14	42	36	51	1	-	1	4	4	2	10	16
GLASBENIKI IN GLASBENI SODELAVCI	511	-	9	30	17	139	-	1	-	-	3	19	51	242
SKLADATELJI-GLASBENI ARANŽERJI	3	-	-	-	-	-	-	-	-	-	-	-	1	2
DIRIGENTI	11	-	-	-	1	1	-	-	-	-	-	-	-	9
GLASBENIKI INSTRUMENTALISTI	330	-	-	6	2	73	-	-	-	-	2	17	37	193
OPERNI PEVCI	124	-	7	21	14	53	-	1	-	-	1	1	6	20
GLASBENI SODELAVCI	43	-	2	3	-	12	-	-	-	-	-	1	7	18
KOREOGRAFI IN PLESALCI	65	-	-	14	4	31	-	-	-	-	-	9	5	2
KOREOGRAFI	6	-	-	-	1	2	-	-	-	-	-	-	2	1
PLESALCI	59	-	-	14	3	29	-	-	-	-	-	9	3	1
LIKOVNI UMETNIKI IN LIKOVNI SODE	596	-	3	8	68	331	6	-	1	1	7	50	37	84
SLIKARJI-KIPARJI	53	-	-	1	5	6	-	-	-	-	-	1	3	37
OBLIKOVALCI-UMETNIKI UPORABNE U	333	-	-	3	29	203	3	-	-	-	5	24	27	39
SCENOGRAFI-KOSTUMOGRAFI	4	-	-	-	1	1	-	-	-	-	-	-	1	1
DEKORATERJI-RISARJI	175	-	3	3	23	105	3	-	1	1	2	22	6	6
UMETNIŠKI FOTOGRAFI-SNEMALCI	31	-	-	1	10	16	-	-	-	-	-	3	-	1
ARTISTI IN HUMORISTI	2	-	-	-	-	-	-	-	-	-	-	-	2	-
HUMORISTI	2	-	-	-	-	-	-	-	-	-	-	-	2	-
DELAVCI NA PODROČJU TELESNE KULTU	353	-	3	26	42	114	3	-	-	-	4	22	71	68
STROKOVNO-PEDAG.OSEBJE NA PODR.T	352	-	3	26	41	114	3	-	-	-	4	22	71	68
ŠPORTNI TRENERJI-VADITELJI	211	-	3	22	31	69	2	-	-	-	4	19	30	31
ORGANIZATORJI REKREACIJE	104	-	-	4	10	36	1	-	-	-	-	3	30	20
STROK.-PEDAG.OSEBJE NA PODROČ.T	37	-	-	-	-	9	-	-	-	-	-	-	11	17
PROFESIONALNI ŠPORTNIKI	1	-	-	-	1	-	-	-	-	-	-	-	-	-
PROFESIONALNI ŠPORTNIKI	1	-	-	-	1	-	-	-	-	-	-	-	-	-
DELAVCI BREZ POKLICA	2500	71	695	1232	143	149	11	9	13	12	73	82	5	5
DELAVCI BREZ STALNEGA POKLICA	175	1	90	80	3	-	-	-	-	-	1	-	-	-
DELAVCI BREZ STALNEGA POKLICA	175	1	90	80	3	-	-	-	-	-	1	-	-	-
NK DELAVCI,NERAZVRŠČENI DRUGOD	2147	70	593	1128	120	80	9	9	13	10	60	55	-	-
NK DELAVCI,NERAZVRŠČENI DRUGOD	2147	70	593	1128	120	80	9	9	13	10	60	55	-	-
NK DELAVCI,NERAZVRŠČENI DRUGOD	178	-	12	24	20	69	2	-	-	2	12	27	5	5
NEZNANO	178	-	12	24	20	69	2	-	-	2	12	27	5	5

10. ZAPOSLENE ŽENSKES V PODJETJIH IN DRUGIH ORGANIZACIJAH PO SKUPINAH POKLICEV IN STOPNJI ŠOLSKE IZOBRAZBE V REPUBLIKI SLOVENIJI, 31. 12. 1990

* * * * * STOPNJA ŠOLSKE IZOBRAZBE * * * * *														
* SKUPAJ	* BREZ * 4-7 * OS- * ŠOLA * SRED- * ŠOLA * I. * II. * III. * IV. * V. * VIŠ- * VI-	* ŠOLE, * RAZR. * NOV- * ZA * NJE * ZA * STOP- * STOP- * STOP- * STOP- * STOP- * JA * SOKA-	* * 1-3 R. * OSN. * NA * VK * ŠOLE * VKV * NJA * NJA * NJA * NJA * NJA * ŠOLA * ŠOLA	* OS.Š. * ŠOLE * ŠOLA * * * * * SUI * SUI * SUI * SUI * SUI * *	*****									
SLOVENIJA - SKUPAJ	353143	2470	44623	80364	63089	73282	2735	360	1703	3177	12905	17995	29803	20637
KMETOVALCI	2370	94	779	561	399	158	1	-	5	27	132	180	34	-
POLJEDELCI	874	32	197	148	285	49	1	-	2	21	84	46	9	-
POSLOVODJE V POLJEDELSTVU	56	-	1	3	22	19	-	-	-	-	-	4	7	-
POLJEDELCI	184	13	91	52	9	-	-	-	2	1	9	6	1	-
ZELENJAVARJI	9	-	1	3	2	-	-	-	-	-	3	-	-	-
VRTNARJI IN CVETLIČARJI	551	12	75	60	250	30	1	-	-	18	72	32	1	-
DRUGI POLJEDELCI	74	7	29	30	2	-	-	-	-	2	-	4	-	-
SADJARJI IN VINOGRADNIKI	408	18	142	79	42	38	-	-	2	4	17	58	8	-
POSLOVODJE V SADJARSTVU IN VINO	26	-	-	-	1	13	-	-	-	-	1	5	6	-
SADJARJI	179	7	54	35	19	16	-	-	-	3	9	35	1	-
VINOGRADNIKI	185	11	86	38	16	8	-	-	2	-	7	17	-	-
DELAVCI V SADNIH DREVESNICAH-TR	18	-	2	6	6	1	-	-	-	1	-	1	1	-
ŽIVINOREJCI, PERUTNINARJI IN PODO	992	40	411	307	62	61	-	-	1	2	29	64	15	-
POSLOVODJE V ŽIVIN.-PERUT. IN P	66	-	1	2	5	37	-	-	-	-	-	10	11	-
ŽIVINOREJCI-REJCI ŽIVINE-PROIZV	400	25	204	92	19	10	-	-	-	2	13	31	4	-
PERUTNINARJI	476	15	194	193	34	12	-	-	1	-	10	17	-	-
ČEBELARJI IN PODOBNI	11	-	2	7	1	-	-	-	-	-	-	1	-	-
REJCI DIVJADI	4	-	1	1	1	-	-	-	-	-	-	1	-	-
REJCI ŽIVALI, PERUTNINE IN PODOB	35	-	9	12	2	2	-	-	-	-	6	4	-	-
OPRAVNIKI KMETIJSKIH STROJEV	2	-	-	-	1	1	-	-	-	-	-	-	-	-
POSLOVODJE KMETIJSKE MEHANIZACI	1	-	-	-	-	1	-	-	-	-	-	-	-	-
OPRAVNIKI KMETIJSKIH STROJEV	1	-	-	-	1	-	-	-	-	-	-	-	-	-
DRUGI KMETOVALCI	94	4	29	27	9	9	-	-	-	-	2	12	2	-
DRUGI POSLOVODJE V KMETIJSTVU	18	-	1	1	4	5	-	-	-	-	-	5	2	-
DELAVCI ZA VARSTVO KMETIJSKIH R	30	2	14	7	4	-	-	-	-	-	-	3	-	-
KMETOVALCI DRUGJE NEUVRŠČENI	46	2	14	19	1	4	-	-	-	-	2	4	-	-
RIBIČI IN LOVCI	9	-	2	3	-	-	-	-	-	-	-	2	1	1
RIBIČI	7	-	1	3	-	-	-	-	-	-	-	1	1	1
RIBIŠKI POSLOVODJE	1	-	-	-	-	-	-	-	-	-	-	-	1	-
MORSKI RIBIČI	1	-	-	1	-	-	-	-	-	-	-	-	-	-
SLADKOVODNI RIBIČI	2	-	1	-	-	-	-	-	-	-	-	-	-	1
RIBNIKARJI-GOJITELJI RIB	3	-	-	2	-	-	-	-	-	-	-	1	-	-
ŠKOLJKARJI, SPUŽVARJI IN PODOBNO	1	-	-	-	-	-	-	-	-	-	-	1	-	-
POSLOV. NABIRALCEV ULOVA V VODI	1	-	-	-	-	-	-	-	-	-	-	1	-	-
LOVCI	1	-	1	-	-	-	-	-	-	-	-	-	-	-
DRUGI DELAVCI V LOVSTVU	1	-	1	-	-	-	-	-	-	-	-	-	-	-
GOZDNI DELAVCI	118	16	34	44	8	8	-	-	-	-	1	4	2	1
SEKAČI LESA	7	-	1	1	2	2	-	-	-	-	-	1	-	-
DELOVODJE PRI SEČNJI LESA	2	-	-	-	-	2	-	-	-	-	-	-	-	-
DRVOSEKI	3	-	1	1	1	-	-	-	-	-	-	-	-	-
TESARJI DEBEL	2	-	-	-	1	-	-	-	-	-	-	1	-	-
MANIPULANTI Z LESOM	5	-	2	2	-	1	-	-	-	-	-	-	-	-
SPRAVLJALCI LESA	2	-	-	2	-	-	-	-	-	-	-	-	-	-
MERILCI IN CENILCI LESA	3	-	2	-	-	1	-	-	-	-	-	-	-	-
GOZDARJI	83	10	26	29	6	5	-	-	-	-	1	3	2	1
DELOVODJE IN NADZORNICI V GOZDA	3	-	-	-	-	1	-	-	-	-	-	-	1	1
GOZDARJI	5	-	-	1	-	2	-	-	-	-	-	2	-	-
GOJITELJI GOZDOV	75	10	26	28	6	2	-	-	-	-	1	1	1	-
DRUGI GOZDNI DELAVCI	23	6	5	12	-	-	-	-	-	-	-	-	-	-
OSTALI GOZDNI DELAVCI	23	6	5	12	-	-	-	-	-	-	-	-	-	-
RUDARJI	76	1	18	15	8	22	1	-	-	1	1	8	-	1
JAMSKI DELAVCI	34	-	10	7	4	4	-	-	-	-	1	7	-	1
JAMSKI POSLOVODJE IN NADZORNICI	6	-	-	-	-	3	-	-	-	-	-	2	-	1
JAMSKI KOPAČI IN VRTALCI	8	-	4	1	3	-	-	-	-	-	-	-	-	-
IZVOZNIKI-TRANSPORTNI DELAVCI V	2	-	1	1	-	-	-	-	-	-	-	-	-	-
DRUGI JAMSKI DELAVCI	18	-	5	5	1	1	-	-	-	-	1	5	-	-
DELAVCI NA POVRŠINSKEM KOPU IN K	5	1	1	1	-	-	1	-	-	-	-	1	-	-
POSLOVODJE-NADZORNICI NA POVRŠI	2	-	-	-	-	-	1	-	-	-	-	1	-	-
DRUGI DELAVCI NA POVRŠINSKEM KO	3	1	1	1	-	-	-	-	-	-	-	-	-	-
GLOBINSKI VRTALCI	2	-	-	1	1	-	-	-	-	-	-	-	-	-
GLOBINSKI VRTALCI	2	-	-	1	1	-	-	-	-	-	-	-	-	-
OPLEMENITELJI RUDE	35	-	7	6	3	18	-	-	-	1	-	-	-	-
POSLOV.-NADZORNICI PRI OPLEMENI	1	-	1	-	-	-	-	-	-	-	-	-	-	-
FLOTERJI RUDE	16	-	-	-	-	15	-	-	-	1	-	-	-	-
SEPARATERJI RUDE	14	-	5	5	2	2	-	-	-	-	-	-	-	-

10. ZAPOSLENE ŽENSKE V PODJETJIH IN DRUGIH ORGANIZACIJAH PO SKUPINAH POKLICEV IN STOPNJI ŠOLSKE IZOBRAZBE V REPUBLIKI SLOVENIJI, 31. 12. 1990 (nadaljevanje)

	STOPNJA ŠOLSKE IZOBRAZBE													
	SKUPAJ	* BREZ * 4-7 * OS- * ŠOLA * SRED- * ŠOLA * I. * II. * III. * IV. * V. * VIŠ- * VI- * ŠOLE, * RAZR. * NOV- * ZA * NJE * ZA * STOP- * STOP- * STOP- * STOP- * STOP- * JA * SOKA- * 1-3 R. * OSN. * NA * VK * ŠOLE * VKV * NJA * NJA * NJA * NJA * NJA * ŠOLA * ŠOLA * OS.Š. * ŠOLE * ŠOLA * * * SUI * SUI * SUI * SUI * SUI * *												
DRUGI OPLEMENITELJI RUDE	4	-	1	1	1	1	-	-	-	-	-	-	-	-
PROIZVAJALCI IN OBDELOVALCI KOVIN	4629	66	1850	1972	358	110	13	-	25	32	132	57	13	1
PROIZVAJALCI IN TOPILCI KOVIN	618	13	210	246	63	18	-	-	1	11	41	9	6	-
POSLOVODJE-NADZORNIKI V PROIZVO	10	-	-	1	1	2	-	-	-	-	1	-	5	-
ELEKTROLIZERJI KOVIN	5	-	2	3	-	-	-	-	-	-	-	-	-	-
TOPILCI (TALILCI IN SEGREV.) V PR	10	1	-	3	-	-	-	-	-	-	6	-	-	-
LIVARJI	50	-	16	18	10	1	-	-	-	2	2	1	-	-
JEDRARJI-KALUPARJI KOVINSKIH OD	180	7	73	56	20	1	-	-	-	5	14	4	-	-
STREŽAJI METALURŠKIH PEČI	9	-	4	2	1	1	-	-	-	-	1	-	-	-
KONTROLORJI V PROIZVODNJI KOVIN	71	-	30	17	12	2	-	-	1	4	3	1	1	-
DRUGI DELAVCI V PROIZVODNJI-VLI	283	5	85	146	19	11	-	-	-	-	14	3	-	-
VALJALCI KOVIN	39	-	13	14	4	1	-	-	-	2	2	3	-	-
VALJALCI KOVIN	8	-	2	3	1	-	-	-	-	-	-	2	-	-
IZVLAČILCI KOVIN	29	-	9	11	3	1	-	-	-	2	2	1	-	-
IZTISKALCI KOVIN	2	-	2	-	-	-	-	-	-	-	-	-	-	-
TERMIČNI OBDELOVALCI KOVIN	358	6	170	137	19	6	5	-	3	4	5	2	1	-
SEGREVALCI KOVIN	29	-	16	13	-	-	-	-	-	-	-	-	-	-
ŽARILCI KOVIN	15	-	6	5	2	-	-	-	-	1	1	-	-	-
KALILCI	16	-	3	5	4	1	-	-	-	-	3	-	-	-
VARILCI-REZALCI KOVIN	298	6	145	114	13	5	5	-	3	3	1	2	1	-
DRUGI OBDELOVALCI KOVIN	3614	47	1457	1575	272	85	8	-	21	15	84	43	6	1
DRUGI POSLOVODJE PRI OBDELAVI K	15	-	2	2	2	5	-	-	-	-	-	2	1	1
SPAJKARJI	66	-	15	38	5	1	-	-	-	-	5	-	2	-
GALVANIZERJI	284	1	117	119	28	10	-	-	-	-	4	5	-	-
KOSITRARJI	2	1	-	1	-	-	-	-	-	-	-	-	-	-
EMAJLIRCI	273	5	140	101	16	3	-	-	-	-	7	1	-	-
KOVINOŠKROPILCI	95	1	35	46	8	1	-	-	-	-	4	-	-	-
OBDELOVALCI KOVIN	1159	11	490	501	72	29	-	-	16	6	21	12	1	-
DELAVCI PRI POMOŽ. DELIH V OBDE	1404	27	565	628	96	21	8	-	2	9	34	14	-	-
KONTROLORJI V OBDELAVI KOVIN	316	1	93	139	45	15	-	-	3	-	9	9	2	-
OBLIKOVALCI IN PREDELOVALCI KOVIN	6215	90	2154	2443	789	106	29	8	36	55	430	66	7	2
OBLIKOVALCI KOVIN	2052	11	559	618	435	33	11	2	13	32	299	32	5	2
POSLOVODJE PRI OBLIKOVANJU KOVI	16	-	1	1	4	4	1	-	-	2	-	1	-	2
KOVAČI	30	-	12	14	2	-	-	-	1	-	-	1	-	-
ORODJARJI IN MODELARJI ORODJA	78	1	11	14	20	1	-	-	-	3	26	2	-	-
KLJUČAVNIČARJI	298	1	85	108	51	4	5	-	-	4	34	4	2	-
KOVINOSTRUGARJI	598	2	126	129	171	6	-	2	9	14	129	10	-	-
KOVINOREZKALCI	270	-	42	47	87	3	-	-	-	4	82	5	-	-
KOVINOSKOBLARJI IN KOVINODOLBIL	5	-	-	2	2	-	-	-	-	1	-	-	-	-
KOVINOVRTALCI	302	3	125	125	28	4	-	-	1	2	14	-	-	-
KOVINOREZALCI	175	2	65	67	26	-	3	-	1	-	10	1	-	-
KONTROLORJI PRI OBLIKOVANJU KOV	280	2	92	111	44	11	2	-	1	2	4	8	3	-
DRUGI OBLIKOVALCI IN PREDELOVALC	4163	79	1595	1825	354	73	18	6	23	23	131	34	2	-
POSLOVODJE PRI PREDELAVI KOVIN	16	-	2	6	3	1	-	-	-	-	1	1	2	-
BRUSILCI IN POLIRCI KOVIN	567	4	158	208	104	12	1	1	3	6	67	3	-	-
OSTRILCI KOVIN	24	1	3	9	4	1	-	-	-	-	5	1	-	-
ARMIRCI	32	-	10	13	4	2	-	-	-	-	2	1	-	-
KLEPARJI	233	15	88	100	10	8	6	-	1	-	4	1	-	-
PLETILCI IN TKALCI KOVIN	56	4	26	17	2	2	-	-	1	1	1	2	-	-
STISKALCI KOVIN	865	17	392	375	39	18	2	2	5	2	9	4	-	-
OSTALI PREDELOVALCI KOVIN STROJ	1192	18	476	521	107	13	5	3	9	6	25	9	-	-
OSTALI PREDELOVALCI KOVIN ROČNO	1178	20	440	576	81	16	4	-	4	8	17	12	-	-
MEHAN. IN MONT. MOTOR., STROJ., MEHAN	1521	10	464	654	174	60	20	2	10	11	74	30	12	-
MEHAN. IN MONT. MOTOR.-ENERG.NAP	22	-	8	7	3	1	-	-	-	-	2	-	1	-
POSLOV. MONTAŽE-VZDRŽ. MOTOR.-EN	1	-	-	-	-	-	-	-	-	-	-	-	1	-
MEHANIKI-MONTERJI MOTOR.Z NOTR.	12	-	4	4	2	1	-	-	-	-	1	-	-	-
KONTR.V PROIZ. SESTAV.VZD.MOTOR.	9	-	4	3	1	-	-	-	-	-	1	-	-	-
MEHANIKI IN MONTERJI STROJEV	370	4	125	140	43	15	5	-	-	-	18	13	7	-
POSLOV. IZDELAVE-MONTAŽE-VZDRŽE	15	-	-	-	1	4	4	-	-	-	1	2	3	-
MEHANIKI-MONTERJI ORODNIH STROJ	13	-	2	5	5	-	-	-	-	-	1	-	-	-
MEHANIKI-MONTERJI KMETIJSKIH ST	17	1	3	5	-	-	-	-	-	-	7	1	-	-
MEHAN.-MONT.GRAD. STR. IN STR.Z	1	-	-	1	-	-	-	-	-	-	-	-	-	-
MEHANIKI-MONTERJI TEKSTILNIH ST	7	-	-	2	2	2	1	-	-	-	-	-	-	-
MEHANIKI-MONTERJI PISARNIŠKIH S	1	-	1	-	-	-	-	-	-	-	-	-	-	-
KONTROLORJI V PROIZ. SESTAV.VZDR	40	-	4	10	13	3	-	-	-	-	1	5	4	-
MEHANIKI-MONTERJI STROJEV	276	3	115	117	22	6	-	-	-	-	8	5	-	-
MEHAN. IN MONTER. IND.INŠTALACIJ	180	1	49	82	15	5	11	-	1	2	9	2	3	-

10. ZAPOSLENE ŽENSKE V PODJETJIH IN DRUGIH ORGANIZACIJAH PO SKUPINAH POKLICEV IN STOPNJI ŠOLSKE IZOBRAZBE V REPUBLIKI SLOVENIJI, 31. 12. 1990 (nadaljevanje)

* * * * * STOPNJA ŠOLSKE IZOBRAZBE * * * * *														
* SKUPAJ	* BREZ * 4-7 * OS- * ŠOLA * SRED- * ŠOLA * I. * II. * III. * IV. * V. * VIŠ- * VI-	* ŠOLE, * RAZR. * NOV- * ZA * NJE * ZA * STOP- * STOP- * STOP- * STOP- * STOP- * JA * SOKA-	* 1-3 R. * OSN. * NA * VK * ŠOLE * VKV * NJA * NJA * NJA * NJA * NJA * ŠOLA * ŠOLA	* OS.Š. * ŠOLE * ŠOLA * * * * * SUI * SUI * SUI * SUI * SUI * *	*****									
POSL. IZDEL.-MONTAŽE-VZDRŽ. IND. I	15	-	3	5	1	-	4	-	-	-	-	-	2	-
MEHAN.-MONT.OGREV.-OHLAJEVAL.-K	96	-	30	51	5	3	-	-	1	2	3	1	-	-
MEHANIKI-MONTERJI DVIGAL-ŽERJAV	1	-	-	-	1	-	-	-	-	-	-	-	-	-
MEHANIKI-MONTERJI ČRPALK	9	-	3	6	-	-	-	-	-	-	-	-	-	-
MEHAN.-MONT. REGUL.-VARNOST.INS	9	-	3	2	-	-	4	-	-	-	-	-	-	-
MEHANIKI-MONTERJI METALURŠKIH N	1	-	-	-	1	-	-	-	-	-	-	-	-	-
MEHANIKI-MONTERJI PNEVMAT.NAPRA	18	1	4	9	4	-	-	-	-	-	-	-	-	-
MEHANIKI-MONTERJI IND.NAPRAV-IN	31	-	6	9	3	2	3	-	-	-	6	1	1	-
MEHANIKI IN MONTERJI VOZIL	688	4	236	332	54	21	2	2	5	6	14	11	1	-
POSLOVODJE V PROIZ.-MONTAŽI-VZD	8	-	1	3	3	1	-	-	-	-	-	-	-	-
MEHANIKI-MONTERJI LETAL	2	-	-	2	-	-	-	-	-	-	-	-	-	-
MEHANIKI-MONTERJI CESTNIH MOTOR	447	3	156	230	26	1	2	1	5	5	11	7	-	-
MEHANIKI-MONTERJI TIRNIH VOZIL	1	-	-	1	-	-	-	-	-	-	-	-	-	-
KONTROLORJI V PROIZ.-MONTAŽI-VZ	58	-	8	14	16	12	-	1	-	-	2	4	1	-
DRUGI MEHANIKI-MONTERJI VOZIL	172	1	71	82	9	7	-	-	-	1	1	-	-	-
FINOMEHANIKI	260	1	45	93	59	18	2	-	4	3	31	4	-	-
POSLOVODJE FINOMEHANIČNIH DEL	3	-	-	1	2	-	-	-	-	-	-	-	-	-
URARJI	5	-	-	-	3	-	-	-	-	-	2	-	-	-
FINOMEHANIKI-MONTERJI OPTIČNIH	57	-	10	11	21	1	-	-	2	-	11	1	-	-
FINOMEHANIKI-MONTERJI MERIL.INS	166	1	29	68	30	11	2	-	2	3	17	3	-	-
FINOMEHANIKI-MONTERJI MEDIC. IN	2	-	-	-	1	-	-	-	-	-	1	-	-	-
KONTROLORJI FINOMEHANIČNIH DEL	27	-	6	13	2	6	-	-	-	-	-	-	-	-
OROŽARJI	1	-	1	-	-	-	-	-	-	-	-	-	-	-
MEHANIKI ZA ARTILERIJSKO OROŽJE	1	-	1	-	-	-	-	-	-	-	-	-	-	-
INSTALATERJI IN DELAVCI NA KOV. K	290	4	87	137	24	3	13	-	-	3	7	-	12	-
INSTALATERJI CEVOVODOV	67	-	30	21	1	-	7	-	-	-	1	-	7	-
POSLOVODJE-INSTALATERJI	5	-	-	-	-	-	-	-	-	-	-	-	5	-
INSTALATERJI VODOVODOV-KANALIZA	32	-	18	12	-	-	-	-	-	-	1	-	1	-
INSTALATERJI CENTRALNE KURJAVE	17	-	4	7	-	-	6	-	-	-	-	-	-	-
INSTALATERJI CEVOVODOV	13	-	8	2	1	-	1	-	-	-	-	-	1	-
INSTALAT. IN SESTAVLJ. KOV. VRVI	49	-	9	31	4	-	-	-	-	2	-	-	3	-
POSLOV. MONTER.-INSTAL. KOVIN.V	3	-	-	-	-	-	-	-	-	-	-	-	3	-
SESTAVLJALCI KOVINSKIH VRVI-KAB	45	-	9	30	4	-	-	-	-	2	-	-	-	-
DRUGI INST.-SESTAV. KOVINSKIH V	1	-	-	1	-	-	-	-	-	-	-	-	-	-
DRUGI DEL. PRI IZD. IN MONT. KOV	174	4	48	85	19	3	6	-	-	1	6	-	2	-
POSLOV. PRI IZDEL.-MONTIR.KOV.K	8	-	-	-	-	-	6	-	-	-	-	-	2	-
KONSTRUKCIJSKI KLJUČAVNIČARJI	3	-	-	1	2	-	-	-	-	-	-	-	-	-
ZAKOVALCI	10	-	-	-	6	-	-	-	-	-	4	-	-	-
DRUGI MEHANIKI-MONTERJI KOV. KO	153	4	48	84	11	3	-	-	-	1	2	-	-	-
JUVELIRJI,ZLATARJI IN BIŽUTERJI	263	-	23	69	114	7	-	-	1	9	37	3	-	-
JUVELIRJI IN ZLATARJI	192	-	14	34	90	5	-	-	-	9	37	3	-	-
POSLOVODJE JUVELIRJI-ZLATARJI	2	-	-	-	1	1	-	-	-	-	-	-	-	-
JUVELIRJI	1	-	-	-	1	-	-	-	-	-	-	-	-	-
ZLATARJI	189	-	14	34	88	4	-	-	-	9	37	3	-	-
BIŽUTERJI IN PODOBNI	71	-	9	35	24	2	-	-	1	-	-	-	-	-
POSLOVODJE BIŽUTERJI	2	-	-	-	2	-	-	-	-	-	-	-	-	-
BIŽUTERJI	11	-	2	4	3	1	-	-	1	-	-	-	-	-
DRUGI IZDEL.BIŽUTERIJE, SPOMINK	58	-	7	31	19	1	-	-	-	-	-	-	-	-
ELEKTRIK.ELEKTROMEH.ELEKTRON.ELEK	13061	117	4135	6438	1463	328	14	18	53	65	278	124	26	2
ELEKTROMEHANIKI IN ELEKTRIKARJI	792	2	172	415	131	20	-	1	-	5	26	14	5	1
POSLOV.ELEKTR.ELEKTROMEH.ELEKTR	13	-	4	1	5	2	-	-	-	-	-	1	-	-
ELEKTROMEH.-ELEKTRIKARJI ZA MOT	14	-	-	5	5	2	-	-	-	-	2	-	-	-
ELEKTROMEH.-ELEKTRIKARJI ZA TRA	14	-	6	6	-	-	-	-	-	-	-	1	-	1
ELEKTROMEH.ELEKTRIKARJI ZA IN	43	-	8	12	11	-	-	-	-	-	10	2	-	-
ELEKTROMEH.-ELEKTRIKARJI ZA TRA	4	-	-	1	2	-	-	-	-	-	1	-	-	-
KONTROLORJI ELEKTRIKARJI-ELEKTR	117	1	33	36	29	4	-	-	-	-	5	4	5	-
OSTALI ELEKTRIKARJI-ELEKTROMEHA	587	1	121	354	79	12	-	1	-	5	8	6	-	-
ELEKTRONIKI-MEHANIKI	262	-	55	84	48	30	6	-	1	1	18	11	8	-
POSLOVODJE ELEKTRONIKI-MEHANIKI	34	-	-	1	5	19	-	-	-	-	1	1	7	-
ELEKTRONIKI-MEH. ZA RADIJ.-TV O	96	-	31	49	12	1	-	-	1	-	1	1	-	-
ELEKTRONIKI-MEH. ZA NAPR. PRI O	6	-	1	1	3	-	-	-	-	1	-	-	-	-
ELEKTRONIKI-MEHANIKI ZA INDUST.	37	-	6	4	5	1	6	-	-	-	10	5	-	-
ELEKTRONIKI-MEH. ZA RADIJ.-TV A	14	-	2	3	9	-	-	-	-	-	-	-	-	-
ELEKTRONIKI-MEHANIKI ZA MEDIC.I	6	-	3	2	1	-	-	-	-	-	-	-	-	-
KONTROLORJI-ELEKTRONIKI-MEHANIK	69	-	12	24	13	9	-	-	-	-	6	4	1	-
SESTAVLJ. ELEKT. IN ELEKTRON. AP	11867	115	3883	5904	1241	257	7	17	52	59	223	96	12	1
POSLOV.-SESTAVLJ.ELEKT.-ELEKTRO	147	-	17	48	55	17	-	-	-	-	1	6	2	1

10. ZAPOSLENE ŽENSKE V PODJETJIH IN DRUGIH ORGANIZACIJAH PO SKUPINAH POKLICEV IN STOPNJI ŠOLSKE IZOBRAZBE V REPUBLIKI SLOVENIJI, 31. 12. 1990 (nadaljevanje)

	STOPNJA ŠOLSKE IZOBRAZBE													
	* SKUPAJ	* BREZ * 4-7	* OS- * NOV- * OSN. * OS.Š.	* ŠOLA * RAZR. * NA * ŠOLE * ŠOLA	* SRED- * ZA * VK * ŠOLE * ŠOLA	* ŠOLA * I. * ZA * VKV * SUI	* II. * STOP- * NJA * SUI	* III. * STOP- * NJA * SUI	* IV. * STOP- * NJA * SUI	* V. * STOP- * NJA * SUI	* VIŠ- * JA * ŠOLA * ŠOLA	* VI- * SOKA- * ŠOLA * ŠOLA		
SESTAVLJ. ELEKT.-ELEKTRON.APARA	6129	49	1979	3162	541	136	5	5	27	35	131	52	7	-
SESTAVLJALCI ELEKTRONSKIH CEVI	29	-	7	12	6	2	-	-	-	2	-	-	-	-
IZDELOVALCI DELOV ZA ELEKTRONSK	1964	17	649	952	231	33	2	10	11	8	39	11	1	-
NAVIJALCI TULJAV-TRANSFORMATORJ	805	2	264	416	101	9	-	1	1	2	6	2	1	-
PROIZV. AKUMULATORJEV-GALVANSKI	159	3	55	77	16	4	-	-	-	-	2	2	-	-
PROIZVAJALCI ELEKTROD	1	-	-	1	-	-	-	-	-	-	-	-	-	-
PROIZVAJALCI ELEKTROINSTALAC. M	303	-	104	176	15	4	-	-	-	1	2	1	-	-
KONTROLORJI V MONTAŽI ELEKT.APA	855	3	253	351	154	40	-	-	4	7	28	14	1	-
PROIZVAJALCI ELEKTRIČNIH DELOV-	1475	41	555	709	122	12	-	1	9	6	12	8	-	-
ELEKTROINSTALATERJI IN MONTERJI	121	-	24	35	40	8	1	-	-	-	11	2	-	-
POSLOVODJE-ELEKTROINSTALATERJI	2	-	-	-	-	1	-	-	-	-	-	1	-	-
INSTAL.-MONT. EL.VODOV-NAPR.ZA	2	-	1	-	1	-	-	-	-	-	-	-	-	-
ELEKTROINSTAL.-MONT.-MEHANIKI T	44	-	3	5	21	3	1	-	-	-	10	1	-	-
ELEKTROINSTAL.-MONT.ELEKTRONAPR	13	-	2	9	2	-	-	-	-	-	-	-	-	-
KONTROLORJI ELEKTROINSTALACIJ-N	3	-	-	-	1	2	-	-	-	-	-	-	-	-
ELEKTROINSTALATERJI-MONTERJI VO	57	-	18	21	15	2	-	-	-	-	1	-	-	-
OPRAV. RADIJ.-TV IN DR.AUDIO.-VI	19	-	1	-	3	13	-	-	-	-	-	1	1	-
OPRAVNIKI RADIJ.-TV ODDAJNIH PO	1	-	-	-	-	1	-	-	-	-	-	-	-	-
OPRAV. APAR.-NAPRAV ZA AUDIO-VI	16	-	-	-	2	12	-	-	-	-	-	1	1	-
OPRAV. APAR. ZA OZVOČENJE-KINOP	2	-	1	-	1	-	-	-	-	-	-	-	-	-
KERAMIKI IN STEKLARJI	2460	36	710	911	382	72	6	2	93	23	181	40	4	-
KERAMIKI	713	15	216	323	81	25	1	1	-	9	28	12	2	-
POSLOVODJE-KERAMIKI	16	-	2	1	3	6	-	-	-	-	1	1	2	-
MODELARJI KERAMIKI	11	-	-	6	3	-	-	-	-	-	1	1	-	-
PRIPRAVLJALCI SUROVIN ZA IZDEL.	58	3	19	22	8	1	-	1	-	2	1	1	-	-
OBLIKOVALCI KERAMIKE-PORCELANA	95	-	29	44	11	1	-	-	-	4	2	4	-	-
STRUGARJI-BRUSILCI KERAMIKE	10	-	5	3	1	-	-	-	-	-	1	-	-	-
STISKALCI KERAMIKE	87	2	30	45	7	1	1	-	-	-	1	-	-	-
OPRAVNIKI PEČI ZA ŽGANJE KERAM.	23	1	8	10	3	-	-	-	-	1	-	-	-	-
SLIKARJI-DEKORATERJI KERAMIKE	51	-	8	12	13	8	-	-	-	-	9	1	-	-
MANIPULANTI V PROIZVODNJI KERAM	120	6	46	51	10	3	-	-	-	1	2	1	-	-
OSTALI PROIZVAJALCI KERAMIKE-PO	242	3	69	129	22	5	-	-	-	1	10	3	-	-
PROIZVAJALCI OPEKE IN STREŠNIKOV	87	6	44	22	7	1	-	-	-	1	1	5	-	-
POSLOVODJE V PROIZVODNJI OPEKE-	1	-	-	-	-	1	-	-	-	-	-	-	-	-
OBLIKOVALCI OPEKE-STREŠNIKOV	9	2	3	3	1	-	-	-	-	-	-	-	-	-
OPRAVNIKI PEČI ZA OPEKO-STREŠNI	3	-	-	-	2	-	-	-	-	1	-	-	-	-
MANIPULANTI SUROVIN V PROIZ. OP	27	-	20	6	1	-	-	-	-	-	-	-	-	-
DELAVCI V PROIZVODNJI OPEKE-STR	47	4	21	13	3	-	-	-	-	-	1	5	-	-
PROIZVAJALCI STEKLA	352	6	161	120	42	10	1	-	2	3	5	2	-	-
POSLOVODJE V PROIZVODNJI STEKLA	6	-	1	2	1	2	-	-	-	-	-	-	-	-
PRIPRAVLJALCI SUROVIN V PROIZV.	11	-	3	-	5	2	-	-	-	-	-	1	-	-
OPRAVNIKI STEKLARSKIH PEČI	1	-	-	1	-	-	-	-	-	-	-	-	-	-
STEKLOPIHALCI	54	1	22	14	12	1	-	-	-	-	4	-	-	-
LIVARJI STEKLA	3	-	1	-	-	1	-	-	-	1	-	-	-	-
STISKALCI STEKLA	46	-	21	21	3	-	-	-	-	1	-	-	-	-
VALJALCI-POTEGOVALCI-STANJŠEVAL	2	-	1	1	-	-	-	-	-	-	-	-	-	-
ŽARILCI-KALILCI STEKLA	7	1	4	2	-	-	-	-	-	-	-	-	-	-
OPRAVNIKI STROJEV ZA PROIZ. STE	13	-	9	2	2	-	-	-	-	-	-	-	-	-
KONTROLORJI V PROIZVODNJI STEKL	209	4	99	77	19	4	1	-	2	1	1	1	-	-
OBDELOVALCI STEKLA	1308	9	289	446	252	36	4	1	91	10	147	21	2	-
POSLOVODJE PRI OBDELAVI STEKLA	30	-	4	7	14	-	3	-	-	-	1	1	-	-
REZALCI STEKLA	68	1	34	23	3	4	-	-	-	-	1	2	-	-
BRUSILCI STEKLA	507	-	35	82	169	6	-	1	80	5	125	4	-	-
GLADILCI STEKLA	37	1	6	20	7	2	-	-	-	-	1	-	-	-
GRAVERJI STEKLA	30	-	10	16	4	-	-	-	-	-	-	-	-	-
MATIRARJI STEKLA	6	-	-	3	2	-	-	-	-	1	-	-	-	-
SLIKARJI STEKLA	51	1	10	14	4	3	1	-	9	2	3	3	1	-
KONTROLORJI PRI OBDELAVI STEKLA	102	-	35	35	12	10	-	-	-	-	4	5	1	-
OBDELOVALCI STEKLA	477	6	155	246	37	11	-	-	2	2	12	6	-	-
KEMIJSKI IN PODOBNI DELAVCI	3176	13	551	1269	469	326	2	4	252	26	143	92	16	13
OPRAV.NAPRAV ZA MEH.OBD.SUR.V KE	142	2	53	41	27	4	-	-	7	-	5	1	1	1
POSLOV. MEH. OBDELAVE V KEMIČNI	9	-	1	1	3	2	-	-	-	-	-	-	1	1
OPRAVNIKI DROBILNIC-MLINOV V KE	9	-	5	2	1	1	-	-	-	-	-	-	-	-
OPRAVNIKI MEŠALNIKOV V KEM. PRO	52	-	10	17	13	1	-	-	5	-	5	1	-	-
OPRAVNIKI NAPRAV ZA SEJANJE V K	15	-	5	4	4	-	-	-	2	-	-	-	-	-
OPRAV.NAPR. ZA STISK.-VALJAN.V	57	2	32	17	6	-	-	-	-	-	-	-	-	-
OPRAV. PEČI-APARAT. ZA TERMIČ.-K	34	1	20	8	1	2	-	-	-	-	-	1	-	1

10. ZAPOSLENE ŽENSKE V PODJETJIH IN DRUGIH ORGANIZACIJAH PO SKUPINAH POKLICEV IN STOPNJI ŠOLSKE IZOBRAZBE V REPUBLIKI SLOVENIJI, 31. 12. 1990 (nadaljevanje)

STOPNJA ŠOLSKE IZOBRAZBE													
* SKUPAJ	* BREZ	* 4-7	* OS-	* ŠOLA	* SRED-	* ŠOLA	* I.	* II.	* III.	* IV.	* V.	* VIŠ-	* VI-
* * 1-3 R.* OSN.* NA * VK * ŠOLE * VKV * NJA * NJA * NJA * NJA * NJA * ŠOLA* ŠOLA	* ŠOLE,* RAZR.* NOV- * ZA * NJE * ZA *STOP-*STOP-*STOP-*STOP-*STOP-* JA *SOKA-	* * OS.Š.* ŠOLE * ŠOLA * * * SUI * SUI * SUI * SUI * SUI * *	*****										
POSLOVODJE V KEMIČNO-TERMIČNIH	4	-	1	-	-	2	-	-	-	-	-	-	1
KUHARJI-TOPILCI V KEM.-TERMIČ.O	1	-	1	-	-	-	-	-	-	-	-	-	-
PRAŽILCI-ŽGALCI V KEM.-TERMIČ.	1	-	1	-	-	-	-	-	-	-	-	-	-
SUŠILCI-IZPARILCI V KEM.-TERMIČ	1	-	-	1	-	-	-	-	-	-	-	-	-
OPRAVNIKI PEČI-APAR. V KEM.-TER	27	1	17	7	1	-	-	-	-	-	1	-	-
OPRAVNIKI NAPRAV ZA FILTRIRANJE	77	-	21	41	9	3	-	-	-	3	-	-	-
OPRAVNIKI ROTACIJSKIH FILTROV	2	-	-	-	1	1	-	-	-	-	-	-	-
OPRAVNIKI NAPRAV ZA FILTRIRANJE	75	-	21	41	8	2	-	-	-	3	-	-	-
OPRAVNIKI NAPRAV ZA DESTILACIJO	3	-	-	-	-	-	-	2	-	1	-	-	-
POSLOVODJE PRI DESTILACIJI V KE	1	-	-	-	-	-	-	1	-	-	-	-	-
OPRAVNIKI NAPRAV ZA REKREACIJO-	2	-	-	-	-	-	-	1	-	1	-	-	-
OPRAVNIKI NAPRAV V RAFINERIJI NA	1	-	-	1	-	-	-	-	-	-	-	-	-
DESTILATERJI NAFTE	1	-	-	1	-	-	-	-	-	-	-	-	-
OPRAVNIKI NAPRAV V KEM. IN PODOB	2220	9	421	1075	281	76	1	2	242	16	69	22	3
POSLOVODJE V KEM.-FARMACIJSKI P	52	-	4	4	2	20	-	-	16	-	4	1	-
OPRAVNIKI NAPRAV ZA KEMIČNO BEL	1	-	-	1	-	-	-	-	-	-	-	-	-
OPRAVNIKI NAPRAV ZA PROIZ. SINT	7	-	4	3	-	-	-	-	-	-	-	-	-
OPRAVNIKI NAPRAV V FARMAC. PROI	1095	-	45	609	152	28	1	1	204	6	38	11	-
OPRAV. NAPRAV ZA PROIZ. SRED.ZA	4	-	2	2	-	-	-	-	-	-	-	-	-
OPRAVNIKI NAPRAV ZA PROIZV.EKSP	53	2	20	24	4	-	-	-	-	1	2	-	-
OPRAVNIKI NAPRAV V KEMIČNI PROI	1008	7	346	432	123	28	-	1	22	10	26	8	2
KONTROLORJI IN LABORANTI V KEM.	699	1	36	103	151	241	1	2	1	10	65	68	12
KONTROLORJI V KEMIČNI PROIZVODN	172	1	7	24	27	69	-	-	1	4	10	20	4
LABORANTI V KEMIČNI PROIZVODNJI	527	-	29	79	124	172	1	2	-	6	55	48	8
OBDELOVALCI LESA	2410	65	855	1111	189	37	10	17	34	12	57	20	1
DELAVCI PRI TERMIČNO-KEM. OBDELA	378	14	135	180	28	9	-	4	-	2	3	3	-
POSLOVODJE TERMIČNO-KEMIČNE OBD	5	-	1	1	1	1	-	-	-	-	-	1	-
SUŠILCI-PARILCI LESA	103	4	43	46	7	1	-	2	-	-	-	-	-
IMPREGNIRCI LESA	270	10	91	133	20	7	-	2	-	2	3	2	-
DELAVCI PRI MEHANIČNI OBDELAVI L	869	28	373	337	73	11	5	9	4	3	20	6	-
POSLOVODJE MEHANIČNE OBDELAVE L	10	-	2	2	1	3	-	1	-	-	1	-	-
REZALCI LESA	184	13	80	63	12	2	-	3	2	-	8	1	-
LUPILCI-REZALCI FURNIRJA	197	7	62	101	15	1	-	3	1	-	5	2	-
OPRAV.STROJEV ZA LEPLJENJE LESA	139	2	55	54	19	3	1	-	-	1	3	1	-
OPRAV.STR. ZA STISK.-OBLIK.LESA	339	6	174	117	26	2	4	2	1	2	4	1	-
OSTALI DELAVCI PRI OBDELAVI LESA	1163	23	347	594	88	17	5	4	30	7	34	11	1
POSLOVODJE PRI PRIMARNI OBDELAV	25	-	5	13	-	3	-	-	-	-	-	2	1
SORTIRCI LESA	323	11	109	168	18	4	-	-	4	1	6	2	-
OSTALI DELAVCI PRI PRIMARNI OBD	815	12	233	413	70	10	5	4	26	6	28	7	-
OBLIKOVALCI LESA	4701	65	1576	2055	478	82	26	35	56	50	204	72	-
MIZARJI	939	12	311	368	100	20	-	7	8	12	75	26	-
POSLOVODJE-MIZARJI	13	-	1	1	1	5	-	-	-	1	1	3	-
MIZARJI ZA IZDELAVO KOSOVNEGA P	274	8	84	85	39	8	-	7	2	2	33	6	-
GRADBENI MIZARJI	40	-	15	8	7	-	-	-	-	-	8	2	-
OSTALI MIZARJI	612	4	211	274	53	7	-	-	6	9	33	15	-
OPRAVNIKI STROJEV ZA OBLIKOVANJE	2597	37	905	1139	246	41	18	25	28	31	95	31	-
POSLOVODJE STROJNEGA OBLIKOVANJ	20	-	1	5	1	8	-	-	-	-	-	4	-
STROJNI MIZARJI	368	4	109	139	60	5	3	4	2	9	32	1	-
STROJNI REZALCI LESA	324	6	117	124	32	7	1	8	6	10	12	1	-
STRUGARJI-REZKALCI LESA	126	-	47	66	7	1	-	-	-	-	4	1	-
VRTALCI LESA	66	1	25	34	3	-	-	-	-	-	2	1	-
SKOBLARJI LESA	543	6	208	254	39	8	-	6	4	4	11	3	-
URAVNALCI STROJEV ZA OBDELAVO L	165	1	45	71	31	2	1	-	3	1	5	5	-
OSTALI STROJNI OBLIKOVALCI LESA	985	19	353	446	73	10	13	7	13	7	29	15	-
OSTALI OBLIKOVALCI LESA	1165	16	360	548	132	21	8	3	20	7	34	15	-
OSTALI POSLOVODJE PRI OBLIKOVAN	12	1	1	2	2	3	-	-	-	-	-	2	-
KOLARJI-KAROSERJI	2	-	2	-	-	-	-	-	-	-	-	-	-
SODARJI-IZDELOVALCI KADI	4	-	1	1	1	1	-	-	-	-	-	-	-
MODELARJI-MIZARJI	11	-	3	2	4	1	-	-	-	-	1	-	-
PROIZVAJALCI DROBNE LESENE GALA	13	-	6	4	1	-	-	-	-	-	1	1	-
REZBARJI	5	-	1	2	1	-	-	-	-	-	1	-	-
INTARZISTI	3	-	-	2	1	-	-	-	-	-	-	-	-
OSTALI OBLIKOVALCI LESA	1115	15	346	535	122	16	8	3	20	7	31	12	-
IZDELOVALCI TEKSTILA	10277	81	3135	4588	1074	507	8	34	114	173	306	222	25
PRIPRAVLJALCI TEKSTILNIH VLAKEN	925	14	272	396	110	64	-	1	5	7	21	30	1
POSLOVODJE PRI PRIPRAVI TEKSTIL	25	-	-	6	1	16	-	-	-	-	-	-	1
SORTIRCI TEKSTILNIH VLAKEN	58	1	21	22	5	7	-	-	-	1	1	-	-

10. ZAPOSLENE ŽENSKE V PODJETJIH IN DRUGIH ORGANIZACIJAH PO SKUPINAH POKLICEV IN STOPNJI ŠOLSKE IZOBRAZBE V REPUBLIKI SLOVENIJI, 31. 12. 1990 (nadaljevanje)

* * * * * STOPNJA ŠOLSKE IZOBRAZBE * * * * *													
* SKUPAJ *	* BREZ *	* 4-7 *	* OS- *	* ŠOLA *	* SRED- *	* ŠOLA *	* I. *	* II. *	* III. *	* IV. *	* V. *	* VIŠ- *	* VI- *
* ŠOLE, *	* RAZR. *	* NOV- *	* ZA *	* NJE *	* ZA *	* STOP- *	* STOP- *	* STOP- *	* STOP- *	* STOP- *	* JA *	* SOKA- *	
* 1-3 R. *	* OSN. *	* NA *	* VK *	* ŠOLE *	* VKV *	* NJA *	* NJA *	* NJA *	* NJA *	* NJA *	* NJA *	* ŠOLA *	* ŠOLA *
* OS.Š. *	* ŠOLE *	* ŠOLA *	* * *	* * *	* * *	* SUI *	* SUI *	* SUI *	* SUI *	* SUI *	* SUI *	* * *	* * *

MEHČALCI TEKSTILNIH VLAKEN	9	2	1	5	1	-	-	-	-	-	-	-	-
MEŠALCI TEKSTILNIH VLAKEN	19	-	10	8	-	-	-	1	-	-	-	-	-
GREBENARJI-ČESALCI TEKSTILNIH V	40	3	16	17	3	-	-	-	-	1	-	-	-
IZVLAČILCI TEKSTILNIH VLAKEN	111	1	37	52	16	-	-	1	-	2	1	1	-
PREDPREDILCI	203	1	70	93	22	5	-	-	2	2	2	5	-
KONTROLORJI V PRIPRAVI TEKSTILN	141	-	24	28	45	25	-	-	1	-	3	13	-
OSTALI PRIPRAVLJALCI TEKSTILNIH	319	6	93	165	17	11	-	-	1	2	13	11	-
PREDILCI IN MOTALCI TEKSTILNIH V	3069	25	1013	1412	244	103	1	24	59	60	81	42	5
POSLOV. PRI PREDENJU-MOTANJU TE	35	-	8	10	8	5	-	-	1	-	1	-	2
PREDILCI PREJE-SUKANCA	1396	10	478	661	100	37	1	10	22	30	28	18	1
VDEVALCI-VPREDILCI PREJE-SUKANC	128	2	38	66	9	6	-	1	2	1	3	-	-
MOTALCI-PREVIJALCI PREJE-SUKANC	943	10	312	415	81	32	-	9	20	16	34	14	-
KONTROLORJI PRI PREDENJU-MOTANJ	60	-	16	15	7	12	-	1	1	1	1	5	1
PREDILCI-MOTALCI TEKSTILNIH VLA	507	3	161	245	39	11	-	3	13	12	14	5	1
URAVNALCI TKALSKIH IN PLETILNIH	78	1	27	35	8	2	1	1	-	-	2	1	-
POSL.ZA URAVNAV.STATEV ZA TKANJ	9	-	2	3	1	2	-	-	-	-	-	1	-
URAVNALCI TKALSKIH STATEV	34	1	14	15	4	-	-	-	-	-	-	-	-
URAVNALCI PLETILNIH STROJEV	11	-	1	6	1	-	1	1	-	-	1	-	-
PRIPRAVLJALCI JACQUARD KARTIC	13	-	6	5	1	-	-	-	-	-	1	-	-
URAVNALCI TKALSKIH-PLETILNIH ST	11	-	4	6	1	-	-	-	-	-	-	-	-
TKALCI TEKSTILA	2397	14	679	1151	232	115	-	2	18	57	76	50	3
POSLOVODJE TKALCI TEKSTILA	44	-	6	13	3	17	-	-	-	-	1	4	-
SNOVALCI	321	-	95	167	28	9	-	-	2	5	9	6	-
VDEVALCI OSNOVE ROČNO IN STROJN	150	2	62	62	17	2	-	-	1	-	4	-	-
TKALCI NA ROČNIH STATVAH	10	2	3	4	1	-	-	-	-	-	-	-	-
TKALCI NA MEHANIČNIH STATVAH	1070	8	254	538	101	38	-	2	14	45	48	21	1
TKALCI NA JACQUARD STATVAH	166	-	50	94	10	1	-	-	1	4	4	2	-
KONTROLORJI TKANJA	269	1	79	90	44	41	-	-	-	-	1	12	1
OSTALI TKALCI	367	1	130	183	28	7	-	-	-	3	9	5	1
PLETILCI TEKSTILA	920	5	250	325	184	65	2	1	16	10	38	19	4
POSLOVODJE-PLETILCI TEKSTILA	72	-	4	3	17	35	1	-	-	-	-	9	2
PLETILCI NA STROJIH (RAZEN ZA N	391	1	82	162	80	9	-	-	14	8	30	5	-
PLETILCI NOGAVIC NA STROJIH	32	1	10	15	5	-	-	-	-	-	1	-	-
ROČNI PLETILCI	7	-	1	2	4	-	-	-	-	-	-	-	-
KONTROLORJI PLETIVA	275	3	94	82	63	20	1	1	2	1	3	4	1
OSTALI PLETILCI TEKSTILA	143	-	59	61	15	1	-	-	-	1	4	1	1
DODELOVALCI TEKSTILA	1508	12	458	681	148	84	2	2	5	17	49	41	6
POSLOVODJE PRI DODELAVI TEKSTIL	84	-	10	23	5	31	1	-	-	-	1	6	4
BELILCI TEKSTILNIH IZDELKOV	3	-	1	1	-	1	-	-	-	-	-	-	-
BARVARJI PREJE-TKANIN-OBLEK	68	1	19	26	6	6	-	-	-	3	4	3	-
DEKATIZERJI TKANIN	47	1	14	17	11	1	-	-	-	1	2	-	-
VALJALCI TEKSTILA	77	-	23	38	11	1	-	-	-	1	1	2	-
APRETERJI-IMPREGNIRCI TEKSTILA	70	1	19	36	4	1	-	-	-	1	5	3	-
OSTALI DODELOVALCI TEKSTILA	1159	9	372	540	111	43	1	2	5	11	36	27	2
OSTALI PROIZVAJALCI TEKSTILA	1321	10	434	582	139	53	-	3	11	22	37	25	3
OSTALI POSLOVODJE V PROIZVODNJI	44	-	8	8	9	15	-	-	-	-	-	1	1
POZAMENTERJI	55	-	15	31	2	2	-	-	-	3	2	-	-
KVAČKARJI	2	-	-	2	-	-	-	-	-	-	-	-	-
VRVARJI	9	-	4	5	-	-	-	-	-	-	-	-	-
IZDELOVALCI FILCA	52	-	21	23	5	-	-	-	1	2	-	-	-
IZDELOVALCI TULJCEV	15	1	9	5	-	-	-	-	-	-	-	-	-
KRPALCI	27	-	13	6	3	-	-	-	-	1	4	-	-
OSTALI DELAVCI V PROIZVODNJI TE	1117	9	364	502	120	36	-	3	10	16	31	24	2
MODELISTI V PROIZVODNJI TEKSTILA	59	-	2	6	9	21	2	-	-	-	2	14	3
MODELISTI PREJE-TKANIN	14	-	-	-	2	9	-	-	-	-	-	2	1
MODELISTI PLETIVA	7	-	-	-	3	2	1	-	-	-	-	-	1
MODELISTI BARVANJA PREJE-TKANIN	2	-	-	1	-	-	-	-	-	-	1	-	-
OSTALI MODELISTI V PROIZVODNJI	36	-	2	5	4	10	1	-	-	-	1	12	1
PREDELOVALCI TEKSTILA	23679	54	4344	8835	5078	653	217	40	380	838	2795	411	31
KROJAČI PO MERI	1303	1	45	116	893	107	32	-	2	9	55	35	7
POSLOVODJE-KROJAČI PO MERI	51	-	5	4	18	16	2	-	-	-	-	3	2
MODELISTI ZA IZDELAVO OBLAČIL	213	-	9	16	45	71	29	-	-	5	6	27	5
KROJAČI MOŠKIH OBLAČIL PO MERI	355	-	2	3	345	2	-	-	-	-	2	1	-
KROJAČI ŽENSKIH OBLAČIL PO MERI	347	-	-	6	328	5	-	-	-	2	6	-	-
KROJAČI OTROŠKIH OBLAČIL PO MER	26	1	4	15	3	-	-	-	-	-	3	-	-
OSTALI KROJAČI PO MERI	311	-	25	72	154	13	1	-	2	2	38	4	-
ŠABLONERJI IN REZALCI TKANIN	1206	3	237	369	308	118	40	-	4	23	57	43	3

10. ZAPOSLENE ŽENSKÉ V PODJETJIH IN DRUGIH ORGANIZACIJAH PO SKUPINAH POKLICEV IN STOPNJI ŠOLSKE IZOBRAZBE V REPUBLIKI SLOVENIJI, 31. 12. 1990 (nadaljevanje)

	*	*	STOPNJA ŠOLSKE IZOBRAZBE												
	*SKUPAJ	* BREZ * 4-7 * OS- * ŠOLA * SRED- * ŠOLA * I. * II. * III. * IV. * V. * VIŠ- * VI-	* ŠOLE, * RAZR. * NOV- * ZA * NJE * ZA * STOP- * STOP- * STOP- * STOP- * STOP- * JA * SOKA-	* *1-3 R. * OSN. * NA * VK * ŠOLE * VKV * NJA * NJA * NJA * NJA * NJA * ŠOLA * ŠOLA	* * OS.Š. * ŠOLE * ŠOLA * * * * SUI * SUI * SUI * SUI * SUI * *	*****									
POPRAVLJALCI OBUTVE	17	-	3	10	2	2	-	-	-	-	-	-	-		
OSTALI ČEVLJARSKI DELAVCI	794	-	40	630	52	12	-	-	-	4	31	24	1	-	
INDUSTRIJSKI IZDELOVALCI OBUTVE	4808	7	1163	1940	1033	145	2	-	24	130	260	99	5	-	
POSLOV. V INDUSTRIJSKI PROIZVOD	179	-	24	35	48	60	-	-	-	1	-	10	1	-	
ŠABLONERJI-KROJILCI OBUTVE	134	-	33	57	19	4	-	-	-	5	10	6	-	-	
REZALCI DELOV OBUTVE	424	-	104	174	116	9	-	-	1	12	5	3	-	-	
ŠIVALCI OBUTVE	1785	-	298	584	623	37	2	-	8	85	119	28	1	-	
NATEZOVALCI OBUTVE	59	-	18	25	14	1	-	-	-	-	1	-	-	-	
SESTAVLJALCI DELOV OBUTVE	665	2	187	339	62	7	-	-	1	5	51	11	-	-	
DODELOVALCI OBUTVE	597	2	238	277	48	5	-	-	5	6	12	4	-	-	
OSTALI DELAVCI V SERIJSKI PROIZ	965	3	261	449	103	22	-	-	9	16	62	37	3	-	
GUMARJI IN PREDLOVALCI PLASTIČNI	3267	26	1123	1385	332	74	-	6	176	15	72	51	3	4	
OPRAV. STR. ZA PROIZ. PRED. IZ KAVČU	382	3	121	135	43	6	-	1	39	3	17	14	-	-	
POSLOV. V PROIZV. GUME-GUMIJAST	6	-	-	2	2	2	-	-	-	-	-	-	-	-	
MLINARJI KAVČUKA-GUME	5	1	4	-	-	-	-	-	-	-	-	-	-	-	
GUMARJI-LIVARJI-BRIZGALCI	80	1	20	37	7	1	-	-	5	1	6	2	-	-	
DODELOVALCI PREDMETOV IZ GUME	239	1	78	79	28	2	-	-	34	1	6	10	-	-	
OSTALI PROIZVAJALCI PREDMETOV I	52	-	19	17	6	1	-	1	-	1	5	2	-	-	
PROIZVAJALCI IN VULKANIZERJI PNE	304	2	50	71	45	11	-	-	118	-	2	1	1	3	
POSLOVODJE V PROIZVODNJI PNEVMA	4	-	-	-	1	2	-	-	-	-	-	1	-	-	
KONFEKCIONARJI PNEVMIKE	167	1	26	46	28	8	-	-	53	-	1	-	1	3	
LIVARJI PNEVMIKE	31	-	-	-	-	-	-	-	31	-	-	-	-	-	
VULKANIZERJI PNEVMIKE	12	-	2	3	4	1	-	-	2	-	-	-	-	-	
OSTALI PROIZV.-OPREMLJEVALCI PN	90	1	22	22	12	-	-	-	32	-	1	-	-	-	
PREDLOVALCI PLASTIČNIH MAS	2581	21	952	1179	244	57	-	5	19	12	53	36	2	1	
POSLOVODJE PRI PREDELAVI PLASTI	21	-	4	3	4	6	-	-	-	-	-	1	2	1	
LIVARJI-BRIZGALCI PLASTIČNIH MA	567	4	234	260	45	6	-	-	3	4	8	3	-	-	
STISKALCI-VALJALCI PLASTIČNIH M	74	2	22	42	5	1	-	-	-	1	1	-	-	-	
DODELOVALCI PLASTIČNIH MAS	611	1	232	278	56	17	-	1	10	3	8	5	-	-	
OSTALI PRED. PREDMETOV IZ PLAS	1308	14	460	596	134	27	-	4	6	5	36	26	-	-	
OBDELOVALCI KAMNA	23	1	6	14	-	1	1	-	-	-	-	-	-	-	
KLESARJI	18	1	6	11	-	-	-	-	-	-	-	-	-	-	
REZALCI KAMNA	1	-	1	-	-	-	-	-	-	-	-	-	-	-	
BRUSILCI-GLADILCI KAMNA	16	1	4	11	-	-	-	-	-	-	-	-	-	-	
OSTALI OBDELOVALCI KAMNA	1	-	1	-	-	-	-	-	-	-	-	-	-	-	
KAMNOSEKI	5	-	-	3	-	1	1	-	-	-	-	-	-	-	
POSLOVODJE KAMNOSEKI-KAMNOPISCI	1	-	-	-	-	1	-	-	-	-	-	-	-	-	
KAMNOSEKI	2	-	-	2	-	-	-	-	-	-	-	-	-	-	
OSTALI IZDELOVALCI PREDMETOV IZ	2	-	-	1	-	-	1	-	-	-	-	-	-	-	
GRABENI: DELAVCI	193	3	63	47	19	35	1	1	10	-	1	7	4	2	
ZIDARJI	40	-	7	11	4	14	1	-	-	-	-	2	1	-	
POSLOVODJE-ZIDARJI	19	-	-	-	1	14	1	-	-	-	-	2	1	-	
ZIDARJI	19	-	7	9	3	-	-	-	-	-	-	-	-	-	
OSTALI ZIDARSKI DELAVCI	2	-	-	2	-	-	-	-	-	-	-	-	-	-	
TESARJI IN PODOBNO	13	-	2	6	3	1	-	1	-	-	-	-	-	-	
POSLOVODJE TESARJI	1	-	-	-	-	1	-	-	-	-	-	-	-	-	
GRABENI TESARJI	4	-	1	-	3	-	-	-	-	-	-	-	-	-	
UGRAJEVALCI STAVBNIH MIZARSKIH	3	-	1	2	-	-	-	-	-	-	-	-	-	-	
PARKETARJI	1	-	-	1	-	-	-	-	-	-	-	-	-	-	
OSTALI TESARJI	4	-	-	3	-	-	-	1	-	-	-	-	-	-	
BETONIRCI IN TERACERJI	12	-	7	3	1	1	-	-	-	-	-	-	-	-	
POSLOVODJE BETONIRCI IN PODOBNI	1	-	-	-	-	1	-	-	-	-	-	-	-	-	
BETONIRCI	9	-	5	3	1	-	-	-	-	-	-	-	-	-	
OSTALI DELAVCI ZA IZDELAVO BETO	2	-	2	-	-	-	-	-	-	-	-	-	-	-	
TLAKARJI IN PODOBNI	10	-	1	3	4	1	-	-	-	-	1	-	-	-	
KERAMIKI-PEČARJI	6	-	1	-	4	1	-	-	-	-	-	-	-	-	
KERAMIKI-TLAKARJI	4	-	-	3	-	-	-	-	-	-	1	-	-	-	
MAVČARJI IN FASADERJI	1	-	-	1	-	-	-	-	-	-	-	-	-	-	
IZDELOVALCI MAVČNIH ODLITKOV-OR	1	-	-	1	-	-	-	-	-	-	-	-	-	-	
IZOLIRCI	4	-	1	2	-	-	-	-	-	-	-	1	-	-	
POSLOVODJE IZOLIRCI	1	-	-	-	-	-	-	-	-	-	-	1	-	-	
IZOLIRCI CEVOVODNIH INSTALACIJ	1	-	-	1	-	-	-	-	-	-	-	-	-	-	
OSTALI IZOLIRCI	2	-	1	1	-	-	-	-	-	-	-	-	-	-	
STEKLOREZALCI	12	-	4	4	4	-	-	-	-	-	-	-	-	-	
POSLOVODJE STEKLOREZCI	1	-	-	-	1	-	-	-	-	-	-	-	-	-	
GRABENI STEKLOREZCI	11	-	4	4	3	-	-	-	-	-	-	-	-	-	
OSTALI GRABENI DELAVCI	101	3	41	17	3	18	-	-	10	-	-	4	3	2	

10. ZAPOSLENE ŽENSKÉ V PODJETJIH IN DRUGIH ORGANIZACIJAH PO SKUPINAH POKLICEV IN STOPNJI ŠOLSKE IZOBRAZBE V REPUBLIKI SLOVENIJI, 31. 12. 1990 (nadaljevanje)

SKUPAJ	STOPNJA ŠOLSKE IZOBRAZBE													
	* BREZ *	* 4-7 *	* OS- *	* ŠOLA *	* SRED- *	* ŠOLA *	* I. *	* II. *	* III. *	* IV. *	* V. *	* VIŠ- *	* VI- *	
* * *	* ŠOLE, *	* RAZR. *	* NOV- *	* ZA *	* NJE *	* ZA *	* STOP- *	* STOP- *	* STOP- *	* STOP- *	* STOP- *	* JA *	* SOKA- *	
* * *	* 1-3 *	* OSN. *	* NA *	* VK *	* ŠOLE *	* VKV *	* NJA *	* NJA *	* NJA *	* NJA *	* NJA *	* ŠOLA *	* ŠOLA *	
* * *	* OS.Š. *	* ŠOLE *	* ŠOLA *	* * *	* * *	* * *	* SUI *	* SUI *	* SUI *	* SUI *	* SUI *	* * *	* * *	
OSTALI GRADBENI POSLOVODJE	22	-	-	1	1	14	-	-	-	-	-	1	3	2
INSTALATERJI KANALIZACIJE-VODOV	1	-	-	1	-	-	-	-	-	-	-	-	-	-
GRADBENI MINERJI IN PODOBNI	2	-	1	1	-	-	-	-	-	-	-	-	-	-
DELAVCI PRI IZGRADNJI-VZDRŽEV.C	7	-	6	1	-	-	-	-	-	-	-	-	-	-
OSTALI GRADBENI DELAVCI-NERAZVR	69	3	34	13	2	4	-	-	10	-	-	3	-	-
PROIZVAJALCI CEMENTA IN PODOBNI	381	1	123	148	69	9	3	-	4	7	14	1	1	1
PROIZ.CEMENTA,APNA,MAVCA IN INFU	84	-	15	36	21	6	2	-	1	1	1	-	1	-
POSLOV. V PROIZV. CEMENTA-APNA-	2	-	-	1	-	1	-	-	-	-	-	-	-	-
KONTROL. V PROIZV.CEMENTA-APNA-	71	-	10	32	20	5	2	-	-	-	1	-	1	-
DELAVCI V PROIZV. CEMENTA-APNA-	11	-	5	3	1	-	-	-	1	1	-	-	-	-
PROIZ.PRED. IZ CEMENTA,KAMNA,AZB	297	1	108	112	48	3	1	-	3	6	13	1	-	1
PROIZV. GREDBENIH ELEMENTOV V I	34	-	18	14	2	-	-	-	-	-	-	-	-	-
IZDELOVALCI AZBESTNO-CEMENTNIH	69	-	26	23	14	1	1	-	3	-	-	-	-	1
IZDELOVALCI UMETNIH BRUSOV	173	1	60	61	29	2	-	-	-	6	13	1	-	-
PROIZV. PREDM. IZ CEMENTA,UMET.KA	21	-	4	14	3	-	-	-	-	-	-	-	-	-
LIČARJI	619	8	233	241	62	16	10	4	5	4	27	9	-	-
GRADBENI LIČARJI	105	1	32	26	22	4	6	3	-	-	10	1	-	-
POSLOVODJE PLESKARJI-BARVARJI	7	-	-	1	2	3	-	-	-	-	-	1	-	-
GRADBENI PLESKARJI	23	-	3	6	10	-	-	-	-	-	4	-	-	-
GRADBENI BARVARJI	2	-	2	-	-	-	-	-	-	-	-	-	-	-
BARVARJI KOVINSKIH KONSTRUKCIJ	72	1	27	18	10	1	6	3	-	-	6	-	-	-
OSTALI GRADBENI LIČARJI	1	-	-	1	-	-	-	-	-	-	-	-	-	-
OSTALI LIČARJI	514	7	201	215	40	12	4	1	5	4	17	8	-	-
OSTALI POSLOVODJE LIČARJI	3	-	1	-	-	2	-	-	-	-	-	-	-	-
LOŠČILCI (RAZEN AVTOLIČARJEV)	253	3	107	108	20	4	-	1	4	3	2	1	-	-
AVTOLIČARJI	154	1	43	75	10	4	1	-	1	1	12	6	-	-
ČRKOSLIKARJI	7	-	2	-	2	1	-	-	-	-	1	1	-	-
OSTALI LIČARJI	97	3	48	32	8	1	3	-	-	-	2	-	-	-
PROIZVAJALCI PAPIRJA	555	40	206	210	44	11	-	2	-	5	25	9	2	1
PRIPRAVLJALCI PAPIRNE MASE	16	1	2	2	3	-	-	-	-	-	6	2	-	-
POSLOVODJE PRI PRIPRAVI PAPIRNE	2	-	-	-	-	-	-	-	-	-	-	2	-	-
MLEVCI PAPIRNE MASE	1	-	-	1	-	-	-	-	-	-	-	-	-	-
OSTALI PRIPRAVLJALCI PAPIRNE MA	13	1	2	1	3	-	-	-	-	-	6	-	-	-
OPRAVNIKI STROJEV ZA PROIZVODNJO	266	10	133	95	15	5	-	-	-	-	6	2	-	-
POSLOVODJE V STROJNI PROIZVODNJ	8	-	-	2	3	3	-	-	-	-	-	-	-	-
OPRAVNIKI STROJEV ZA PROIZVODNJ	36	-	12	18	3	1	-	-	-	-	2	-	-	-
OPRAVNIKI STROJEV ZA SUŠENJE PA	8	-	4	2	-	1	-	-	-	-	-	1	-	-
OPRAVNIKI STROJEV ZA DODELAVO P	211	10	117	70	9	-	-	-	-	-	4	1	-	-
OPRAVNIKI STROJEV ZA PROIZV.POS	3	-	-	3	-	-	-	-	-	-	-	-	-	-
OSTALI PROIZVAJALCI PAPIRJA IN P	273	29	71	113	26	6	-	2	-	5	13	5	2	1
OSTALI POSLOVODJE V PROIZVODNJI	12	-	-	1	3	1	-	-	-	-	2	3	1	1
ROČNI IZDELOVALCI-DODELOVALCI P	253	29	68	109	21	5	-	2	-	5	11	2	1	-
IZDELOVALCI POSEBNIH.VRST PAPIR	8	-	3	3	2	-	-	-	-	-	-	-	-	-
TISKARJI IN KNJIGOVEZI	2686	10	513	1164	552	126	7	8	7	26	154	114	5	-
ČRKOSTAVCI	200	-	11	87	43	16	-	1	-	5	25	11	1	-
POSLOVODJE ČRKOSTAVCI	3	-	-	1	-	1	-	-	-	-	-	1	-	-
ROČNI ČRKOSTAVCI	34	-	4	3	9	-	-	1	-	1	11	5	-	-
STROJNI ČRKOSTAVCI	83	-	-	56	14	3	-	-	-	2	4	4	-	-
LOMILCI STAVKOV-SESTAVLJALCI TI	38	-	6	6	12	8	-	-	-	1	3	1	1	-
OSTALI ČRKOSTAVCI	42	-	1	21	8	4	-	-	-	1	7	-	-	-
TISKARSKI STROJNIKI	191	-	45	67	52	3	2	-	2	2	13	5	-	-
POSLOVODJE TISKARSKI STROJNIKI	8	-	1	-	5	-	2	-	-	-	-	-	-	-
OPRAVNIKI STROJA ZA VISOKI TISK	20	-	-	8	11	-	-	-	-	-	1	-	-	-
OPRAVNIKI STROJA PLOSKEGA TISKA	49	-	11	15	13	-	-	-	1	-	5	4	-	-
OPRAVNIKI STROJA GLOBOKEGA TISK	2	-	1	1	-	-	-	-	-	-	-	-	-	-
OSTALI TISKARSKI STROJNIKI	112	-	32	43	23	3	-	-	1	2	7	1	-	-
STEREOTIPIŠTI IN GALVANOPLASTIKI	19	-	-	12	5	-	-	-	-	-	1	1	-	-
STEREOTIPIŠTI	1	-	-	-	1	-	-	-	-	-	-	-	-	-
GALVANOPLASTIKI	1	-	-	1	-	-	-	-	-	-	-	-	-	-
OSTALI IZDELOVALCI TISK.VALJEV	17	-	-	11	4	-	-	-	-	-	1	1	-	-
TISKARSKI GRAVERJI	21	1	-	2	15	-	-	-	-	-	3	-	-	-
POSLOVODJE TISKARSKI GRAVERJI	1	1	-	-	-	-	-	-	-	-	-	-	-	-
LITOGRAFI	9	-	-	1	7	-	-	-	-	-	-	-	-	-
STROJNI GRAVERJI	5	-	-	-	4	-	-	-	-	-	1	-	-	-
GRAVERJI JEDKALCI (KEMIGRAFI)	2	-	-	1	1	-	-	-	-	-	-	-	-	-
OSTALI GRAVERJI	4	-	-	-	3	-	-	-	-	-	1	-	-	-
REPRODUK.FOTOGR.IN KOPIŠTI V TIS	383	-	11	94	160	36	2	2	-	7	41	30	-	-

10. ZAPOSLENE ŽENSKE V PODJETJIH IN DRUGIH ORGANIZACIJAH PO SKUPINAH POKLICEV IN STOPNJI ŠOLSKE IZOBRAZBE V REPUBLIKI SLOVENIJI, 31. 12. 1990 (nadaljevanje)

* SKUPAJ	STOPNJA ŠOLSKE IZOBRAZBE												
	* BREZ * * ŠOLE, * * 1-3 R. * * OS.Š. *	4-7 * * RAZR. * * OSN. * * OS.Š. *	OS- * * NOV- * * NA * * ŠOLE *	ŠOLA * * ZA * * VK * * ŠOLA *	SRED- * * NJE * * ŠOLE * * * *	ŠOLA * * ZA * * VKV * * SUI *	I. * * STOP- * * NJA * * SUI *	II. * * STOP- * * NJA * * SUI *	III. * * STOP- * * NJA * * SUI *	IV. * * STOP- * * NJA * * SUI *	V. * * STOP- * * NJA * * SUI *	VIŠ- * * JA * * ŠOLA * * * *	VI- * * SOKA- * * ŠOLA *
POSLOVODJE PRI REPRODUCIRANJU F	14	-	-	3	7	2	1	-	-	-	-	1	-
REPRODUKCIJSKI FOTOGRAFI	79	-	-	9	30	6	-	-	-	3	14	17	-
FOTOGRAFI RETUŠERJI	130	-	5	31	68	9	-	-	-	1	12	4	-
FOTOGRAFI KOPISTI	45	-	1	8	22	4	-	2	-	2	3	3	-
OSTALI REPRODUK.FOTOGRAFI-KOPIS	115	-	5	43	33	15	1	-	-	1	12	5	-
FOTOLABORANTI	88	-	4	19	37	15	1	1	1	-	-	10	-
POSLOVODJE FOTOLABORATORIJEV	4	-	-	-	3	1	-	-	-	-	-	-	-
RAZVIJALCI POSNETKOV	13	-	2	5	4	1	-	-	-	-	-	1	-
IZDELOVALCI POSNETKOV	26	-	1	7	12	4	-	1	-	-	-	1	-
OSTALI FOTOLABORANTI	45	-	1	7	18	9	1	-	1	-	-	8	-
KNJIGOVEZI	883	4	235	442	114	14	-	3	1	5	43	21	1
POSLOVODJE KNJIGOVEZI	12	-	1	1	6	1	-	-	-	-	2	1	-
ROČNI KNJIGOVEZI	193	1	41	73	43	3	-	1	-	1	23	7	-
STROJNI KNJIGOVEZI	213	-	58	111	16	4	-	2	1	2	12	7	-
OSTALI KNJIGOVEZI	465	3	135	257	49	6	-	-	-	2	6	6	1
OSTALI DELAVCI V TISKARSTVU	901	5	207	441	126	42	2	1	3	7	28	36	3
OSTALI POSLOVODJE V TISKARSTVU	8	-	1	3	2	-	-	-	-	-	-	1	1
OPRAVNIKI STROJEV ZA RAZMNOŽEVA	84	1	15	40	21	1	-	-	1	-	4	1	-
TISKARJI TKANIN	5	-	1	1	3	-	-	-	-	-	-	-	-
OSTALI DELAVCI V TISKARSTVU	804	4	190	397	100	41	2	1	2	7	24	34	2
PREDEL.PAPIRJA IN IZDEL.FOTO-FOLI	1509	14	471	789	135	12	1	4	5	14	41	22	1
KARTONAŽARJI IN IZDEL. PAPIRNE K	1496	13	469	786	132	8	1	4	5	14	41	22	1
POSLOVODJE KARTONAŽE-PAPIRNE KO	17	-	2	3	5	3	-	-	-	-	-	3	1
IZDELOVALCI KARTONSKIH IZDELKOV	558	5	180	280	57	1	1	2	1	3	23	5	-
IZDELOVALCI PAPIRNE KONFEKCIJE	921	8	287	503	70	4	-	2	4	11	18	14	-
PROIZVAJALCI FOTO-FOLIJ IN FOTO	13	1	2	3	3	4	-	-	-	-	-	-	-
POSLOV. V PROIZV.FOTO-FOLIJ, PLO	3	-	-	-	-	3	-	-	-	-	-	-	-
IZDELOVALCI FOTO-PAPIRJA	4	1	-	1	2	-	-	-	-	-	-	-	-
OSTALI IZDEL.FOTO FOLIJ ZA KOPI	6	-	2	2	1	1	-	-	-	-	-	-	-
OBDELOVALCI IN PREDELOVALCI TOBAK	290	1	71	172	18	6	-	1	3	3	6	8	1
OBDELOVALCI TOBAKA	6	-	4	1	-	-	-	-	-	-	1	-	-
MEŠALCI TOBAKA	2	-	2	-	-	-	-	-	-	-	-	-	-
DRUGI OBDELOVALCI TOBAKA	4	-	2	1	-	-	-	-	-	-	1	-	-
PREDELOVALCI TOBAKA	284	1	67	171	18	6	-	1	3	3	5	8	1
POSLOVODJE PREDELAVE TOBAKA	23	-	2	10	5	3	-	-	-	-	-	2	1
PROIZVAJALCI CIGARET	219	1	56	133	11	2	-	1	3	3	4	5	-
DRUGI DELAVCI PRI PREDELAVI TOB	42	-	9	28	2	1	-	-	-	-	1	1	-
PROIZVAJALCI PREHRAMBENIH PROIZV	4216	74	1220	1685	596	144	18	2	14	52	253	145	11
MLINARJI IN PODOBNI	11	-	4	4	1	-	-	-	-	-	2	-	-
POSLOVODJE MLINARJI IN PODOBNI	3	-	-	2	-	-	-	-	-	-	1	-	-
MLINARJI IN LUŠČILCI ŽITA	3	-	1	1	1	-	-	-	-	-	-	-	-
OSTALI MLINARJI ZRN IN ZAČIMB	5	-	3	1	-	-	-	-	-	-	1	-	-
PROIZVAJALCI SLADKORJA	32	-	5	15	3	1	-	-	-	1	1	6	-
POSLOVODJE V PROIZVODNJI SLADKO	3	-	-	2	1	-	-	-	-	-	-	-	-
OPRAVNIKI NAPRAV ZA OBDELAVO SL	2	-	-	-	-	1	-	-	-	-	-	1	-
OPRAVNIKI RAZPRŠILNIKOV	1	-	1	-	-	-	-	-	-	-	-	-	-
SATURANTI SLADKORJA	2	-	1	-	-	-	-	-	-	1	-	-	-
KUHARJI SLADKORJA	1	-	-	1	-	-	-	-	-	-	-	-	-
OSTALI DELAVCI V PROIZVODNJI SL	23	-	3	12	2	-	-	-	-	-	1	5	-
MESARJI IN PODOBNI	1267	32	406	561	118	40	-	-	4	9	62	31	3
POSLOVODJE MESARJI	23	-	3	3	14	1	-	-	-	-	-	1	-
MESARJI	56	-	7	10	13	2	-	-	-	1	22	1	-
KLAVCI ŽIVINE	61	2	28	23	4	4	-	-	-	-	-	-	-
SEKAČI MESA	36	-	6	14	5	1	-	-	-	2	8	-	-
KLOBASARJI	120	4	43	57	13	-	-	-	-	-	1	2	-
ČISTILCI RIB	127	5	31	71	8	6	-	-	-	1	2	3	-
OSTALI DEL. PRI PREDEL.MESA-RIB	844	21	288	383	61	26	-	-	4	5	29	24	3
DELAVCI PRI KONZERV.PREHRAMB.PRO	1072	13	406	459	90	46	-	1	2	3	19	30	3
POSLOVODJE PRI KONZERV. PREHRAM	71	1	15	18	7	19	-	-	-	-	2	7	2
KUHARJI KONZERV	6	-	1	3	1	-	-	-	-	-	1	-	-
OPRAV.IND.KOTLOV ZA PASTER.STER	9	-	4	3	-	-	-	-	-	-	1	1	-
OPRAV.PRIPRAV ZA ZMRZOVANJE PRE	24	-	7	11	2	1	-	-	-	-	1	2	-
OPRAVNIKI NAPRAV ZA DEHIDRIRANJ	1	-	-	-	1	-	-	-	-	-	-	-	-
SOLILCI-NASOLJEVALCI RIB	1	-	-	1	-	-	-	-	-	-	-	-	-
ČISTILCI-SORTIRCI-PRIPR.,ZELENJ	241	3	96	112	14	7	-	-	-	2	2	5	-
DELAVCI PRI KONZERVIRANJU PREHR	719	9	283	311	65	19	-	1	2	1	12	15	1
MLEKARJI IN PODOBNI	346	8	72	127	49	19	-	-	-	7	25	35	3

10. ZAPOSLENE ŽENSKE V PODJETJIH IN DRUGIH ORGANIZACIJAH PO SKUPINAH POKLICEV IN STOPNJI ŠOLSKE IZOBRAZBE V REPUBLIKI SLOVENIJI, 31. 12. 1990 (nadaljevanje)

		STOPNJA ŠOLSKE IZOBRAZBE													
* SKUPAJ	*	* BREZ	* OS-	* ŠOLA	* SRED-	* ŠOLA	* I.	* II.	* III.	* IV.	* V.	* VIŠ-	* VI-		
		* ŠOLE,	* RAZR.	* NOV-	* ZA	* NJE	* ZA	* STOP-	* STOP-	* STOP-	* STOP-	* STOP-	* JA	* SOKA-	
		* 1-3	* R.*	* OSN.	* NA	* VK	* ŠOLE	* VKV	* NJA	* NJA	* NJA	* NJA	* NJA	* ŠOLA*	* ŠOLA
		* OS.Š.	* ŠOLE	* ŠOLA	*	*	* SUI	* SUI	* SUI	* SUI	* SUI	*	*	*	
POSLOVODJE MLEKARJI IN PODOBNI	19	-	1	1	8	4	-	-	-	-	-	4	1	-	
MLEKARJI	85	-	11	16	15	7	-	-	-	4	14	18	-	-	
OPRAVNIKI NAPRAV ZA PASTERIZACI	9	2	2	3	2	-	-	-	-	-	-	-	-	-	
MASLARJI	7	-	1	-	4	-	-	-	-	-	2	-	-	-	
SIRARJI	33	2	8	12	3	2	-	-	-	1	2	3	-	-	
IZDELOVALCI SLADOLEDA	6	-	2	3	1	-	-	-	-	-	-	-	-	-	
OSTALI DELAVCI PRI PREDELAVI ML	187	4	47	92	16	6	-	-	-	2	7	10	2	1	
PEKI IN IZDELOVALCI TESTENIN	365	13	109	139	41	11	1	-	3	4	25	18	1	-	
POSLOVODJE, PEKI IN PODOBNI	25	-	5	5	8	3	1	-	-	-	-	2	1	-	
PEKI	25	-	2	5	4	-	-	-	1	2	6	5	-	-	
PEKI KRUHA IN PECIVA ROČNO	7	-	1	3	2	-	-	-	-	-	-	1	-	-	
PEKI KRUHA IN PECIVA STROJNO	91	9	35	31	4	4	-	-	-	1	6	1	-	-	
IZDELOVALCI TESTENIN	13	-	3	1	5	-	-	-	-	-	1	3	-	-	
OSTALI DEL. PRI PROIZV. KRUHA I	204	4	63	94	18	4	-	-	2	1	12	6	-	-	
SLAŠČIČARJI IN IZDELOVALCI SLAŠČ	966	7	172	306	276	21	17	1	1	28	111	25	1	-	
POSLOVODJE, SLAŠČIČARJI IN PODOB	37	-	1	2	17	2	8	-	-	3	2	1	1	-	
SLAŠČIČARJI	412	1	35	54	186	4	9	-	-	15	92	16	-	-	
IZDELOVALCI ČOKOLADE	71	-	22	30	8	5	-	-	-	1	3	2	-	-	
IZDELOVALCI BONBONOV	142	-	23	71	29	6	-	1	-	-	8	4	-	-	
OSTALI IZDELOVALCI SLAŠČIC	304	6	91	149	36	4	-	-	1	9	6	2	-	-	
PREDEL. KAVE, KAKAA, ČAJA IN PROIZV	139	1	36	69	16	5	-	-	4	-	8	-	-	-	
POSLOVODJE V PROIZVODNJI ZAČIMB	8	-	-	-	3	3	-	-	2	-	-	-	-	-	
PRAŽILCI KAVE	1	-	1	-	-	-	-	-	-	-	-	-	-	-	
MEŠALCI-POSKUŠALCI KAVE ALI ČA	102	1	30	57	10	-	-	-	2	-	2	-	-	-	
PROIZVAJALCI ZAČIMB	28	-	5	12	3	2	-	-	-	-	6	-	-	-	
PROIZVAJALCI JEDILNIH OLJ IN RAS	18	-	10	5	2	1	-	-	-	-	-	-	-	-	
POSLOV. V PROIZV. JEDILN. OLJ-RAS	1	-	-	-	-	1	-	-	-	-	-	-	-	-	
STISKALCI SEMEN ZA JEDILNA OLJA	1	-	1	-	-	-	-	-	-	-	-	-	-	-	
RAFINERJI JEDILNEGA OLJA	10	-	5	5	-	-	-	-	-	-	-	-	-	-	
OPRAV. STROJEV ZA DEHIDRIR. JED	6	-	4	-	2	-	-	-	-	-	-	-	-	-	
PROIZVAJALCI PIJAČ	901	20	365	351	86	23	-	-	-	3	20	28	4	1	
PIVARJI	159	6	57	77	9	5	-	-	-	-	2	3	-	-	
POSLOVODJE V PROIZVODNJI PIVA	2	-	-	-	-	2	-	-	-	-	-	-	-	-	
KUHARJI SLADA	1	-	-	-	1	-	-	-	-	-	-	-	-	-	
FERMENTATORJI SLADA	1	-	1	-	-	-	-	-	-	-	-	-	-	-	
PROIZVAJALCI KVASA	9	-	5	3	-	-	-	-	-	-	-	1	-	-	
DELAVCI V PROIZVODNJI PIVA-SLAD	146	6	51	74	8	3	-	-	-	-	2	2	-	-	
PROIZVAJALCI VINA	167	-	66	57	16	5	-	-	-	2	8	10	3	-	
POSLOVODJE V VINARSTVU	5	-	3	-	1	-	-	-	-	-	-	1	-	-	
STISKALCI V PROIZVODNJI VINA	2	-	-	-	1	-	-	-	-	-	-	-	1	-	
PROIZVAJALCI VINA-VINSKIH PROIZ	15	-	7	4	1	-	-	-	-	-	1	1	1	-	
OSTALI DELAVCI V PROIZVODNJI VI	145	-	56	53	13	5	-	-	-	2	7	8	1	-	
PROIZV. ŽGANJA IN OSTALIH ALK.DE	22	-	14	5	-	3	-	-	-	-	-	-	-	-	
DESTILERJI ALKOHOLA	2	-	1	-	-	1	-	-	-	-	-	-	-	-	
PROIZVAJALCI LIKERJEV	20	-	13	5	-	2	-	-	-	-	-	-	-	-	
OSTALI PROIZVAJALCI PIJAČ	553	14	228	212	61	10	-	-	-	1	10	15	1	1	
POSLOVODJE V PROIZVODNJI PIJAČ	27	-	3	7	2	6	-	-	-	-	1	6	1	1	
OPRAVNIKI NAPRAV ZA PROIZV. SAD	194	1	85	78	16	3	-	-	-	-	8	3	-	-	
OPRAVNIKI NAPRAV ZA PROIZV. BREZ	262	7	110	101	41	-	-	-	-	-	1	2	-	-	
KLETARJI	70	6	30	26	2	1	-	-	-	1	-	4	-	-	
OSTALI INDUSTRIJSKI IN OBRтни DEL	736	12	332	324	53	7	-	-	3	-	4	1	-	-	
IZDELOVALCI IN POPRAVLJALCI GLAS	28	1	7	17	3	-	-	-	-	-	-	-	-	-	
PROIZVAJALCI PIHALNIH GLASBIL	7	-	1	6	-	-	-	-	-	-	-	-	-	-	
UGLAŠEVALCI GLASBIL	4	-	2	1	1	-	-	-	-	-	-	-	-	-	
DELAVCI V PROIZV.-POPRAVLJANJU	17	1	4	10	2	-	-	-	-	-	-	-	-	-	
IZDELOVALCI ŠČETK, METEL IN PODO	68	1	33	33	1	-	-	-	-	-	-	-	-	-	
POSLOVODJE V PROIZVODNJI ŠČETK-	5	-	2	3	-	-	-	-	-	-	-	-	-	-	
OPRAVNIKI STROJEV ZA IZDELAVO Š	1	-	-	-	1	-	-	-	-	-	-	-	-	-	
OSTALI IZDELOVALCI ŠČETK-METEL	62	1	31	30	-	-	-	-	-	-	-	-	-	-	
IZDELOVALCI IGRAČ	497	7	212	227	45	5	-	-	-	-	-	1	-	-	
POSLOVODJE PRI IZDELAVI IGRAČK	2	-	-	1	1	-	-	-	-	-	-	-	-	-	
IZDELOVALCI IGRAČK	495	7	212	226	44	5	-	-	-	-	-	1	-	-	
OBDELOVALCI PLUTE	112	3	64	37	2	2	-	-	-	-	4	-	-	-	
POSLOVODJE PRI OBDELAVI PLUTE	4	-	4	-	-	-	-	-	-	-	-	-	-	-	
OSTALI OBDELOVALCI PLUTE	108	3	60	37	2	2	-	-	-	-	4	-	-	-	
PROIZVAJALCI SVEČ IN PODOBNI	31	-	16	10	2	-	-	-	3	-	-	-	-	-	
STROJNI PROIZVAJALCI SVEČ	29	-	15	9	2	-	-	-	3	-	-	-	-	-	

10. ZAPOSLENE ŽENSKES V PODJETJIH IN DRUGIH ORGANIZACIJAH PO SKUPINAH POKLICEV IN STOPNJI ŠOLSKE IZOBRAZBE V REPUBLIKI SLOVENIJI, 31. 12. 1990 (nadaljevanje)

	STOPNJA ŠOLSKE IZOBRAZBE												
	* SKUPAJ	* BREZ * 4-7 * OS- * ŠOLA * SRED- * ŠOLA * I. * II. * III. * IV. * V. * VIŠ- * VI- * ŠOLE, * RAZR. * NOV- * ZA * NJE * ZA * STOP- * STOP- * STOP- * STOP- * STOP- * JA * SOKA- * 1-3 R. * OSN. * NA * VK * ŠOLE * VKV * NJA * NJA * NJA * NJA * NJA * ŠOLA * ŠOLA * OS.Š. * ŠOLE * ŠOLA * * * SUI * SUI * SUI * SUI * SUI * *											
VOSKARJI IN PODOBNI	2	-	1	1	-	-	-	-	-	-	-	-	-
OPRAVNIKI STABILNIH STROJEV IN NA	71	1	34	20	8	4	-	-	-	1	3	-	-
OPRAVNIKI NAPRAV ZA PROIZV.-PREN	33	1	22	7	3	-	-	-	-	-	-	-	-
ELEKTROVKLOPNIČARJI	2	-	-	2	-	-	-	-	-	-	-	-	-
OPRAVNIKI NAPRAV ZA PROIZV.-PRE	31	1	22	5	3	-	-	-	-	-	-	-	-
OPRAV.OST.STAB.ENERG. IN DRUGIH	38	-	12	13	5	4	-	-	-	1	3	-	-
OPRAV. KOMPRESORJEV-PLINSKIH GE	2	-	-	-	1	-	-	-	-	-	1	-	-
OPRAVNIKI PARNIH KOTLOV	7	-	2	1	3	-	-	-	-	-	1	-	-
OPRAVNIKI ČRPALNIH POSTAJ	1	-	1	-	-	-	-	-	-	-	-	-	-
OPRAVNIKI HIDRO-POSTAJ	4	-	3	-	1	-	-	-	-	-	-	-	-
OPRAV.OGREV.-VENTILAC.-KLIMAT.	1	-	-	1	-	-	-	-	-	-	-	-	-
KURJAČI STABILNIH STROJEV-NAPRA	5	-	1	2	-	1	-	-	-	-	1	-	-
OSTALI OPRAVNIKI STABIL.STROJEV	18	-	5	9	-	3	-	-	-	1	-	-	-
OPRAVNIKI GRADBENIH IN PODOBNIH S	8	-	2	3	2	-	-	-	-	1	-	-	-
OPRAVNIKI OSTALIH GRADBENIH STRO	8	-	2	3	2	-	-	-	-	1	-	-	-
OPRAVNIKI VALJEV	2	-	-	-	1	-	-	-	-	1	-	-	-
OPRAV. MEŠALNIKOV-STAB.NAPRAV Z	2	-	1	-	1	-	-	-	-	-	-	-	-
OPRAVNIKI STROJEV ZA UTRJEVANJE	1	-	-	1	-	-	-	-	-	-	-	-	-
OPRAV.STAB.-SAMOPREMIČ.STR. ZA	3	-	1	2	-	-	-	-	-	-	-	-	-
OPRAVNIKI TRANSPORTNIH SREDSTEV	248	-	59	81	41	29	9	-	8	1	8	10	2
POSADKA KROVA IN BRODARJI-LADJAR	13	-	-	-	3	6	-	-	-	-	-	3	1
KRMARJI	12	-	-	-	3	6	-	-	-	-	-	2	1
MORNARJI KROVA	1	-	-	-	-	-	-	-	-	-	-	1	-
POSADKA STROJNICE	4	-	-	2	1	1	-	-	-	-	-	-	-
DELAVCI PRI LADIJSKIH STROJIH	4	-	-	2	1	1	-	-	-	-	-	-	-
STROJEVODJE IN KURJAČI LOKOMOTIV	7	-	-	2	-	4	1	-	-	-	-	-	-
STROJEVODJE LOKOM.-POMOČNIKI ST	5	-	-	2	-	2	1	-	-	-	-	-	-
KURJAČI LOKOMOTIVE	2	-	-	-	-	2	-	-	-	-	-	-	-
ZAVIRALCI, KRETNIČARJI IN PREMİK	14	-	4	3	-	3	-	-	1	-	-	3	-
ZAVIRALCI NA ŽELEZNICI	7	-	2	-	-	2	-	-	-	-	-	3	-
KRETNIČARJI NA ŽELEZNICI	1	-	1	-	-	-	-	-	-	-	-	-	-
PREMIKAČI NA ŽELEZNICI	3	-	1	1	-	-	-	-	1	-	-	-	-
OSTALI ZAVIRALCI-KRETNIČARJI-PR	3	-	-	2	-	1	-	-	-	-	-	-	-
OSTALI VOZNIKI MOTORNIH VOZIL	115	-	16	38	31	13	8	-	1	1	3	3	1
VOZNIKI TRAMVAJEV-ŽIČNIC	3	-	-	-	1	2	-	-	-	-	-	-	-
ŠOFERJI OSEBNIH AVTOMOBILOV	16	-	1	7	3	3	1	-	-	1	-	-	-
ŠOFERJI AVTOBUSOV	7	-	1	3	3	-	-	-	-	-	-	-	-
ŠOFERJI KAMIONOV	39	-	4	9	14	2	7	-	-	-	1	1	-
OSTALI VOZNIKI CESTNIH VOZIL	50	-	10	19	10	6	-	-	1	-	2	2	-
OST.DEL. PRI TRANSP. SRED. IN NA	95	-	39	36	6	2	-	-	6	-	5	1	-
DELAVCI PRI TRANSP. SREDSTVIH-N	95	-	39	36	6	2	-	-	6	-	5	1	-
OPRAVNIKI DVIGAL-NOSAČI-SKLADIŠČ.	5776	73	1723	2415	976	248	31	8	21	31	148	95	7
OPRAVNIKI DVIGAL	146	-	61	60	18	2	-	-	3	1	-	1	-
OPRAVNIKI NEPREMIČNIH DVIGAL	37	-	19	13	2	-	-	-	3	-	-	-	-
OPRAVNIKI PREMIČNIH DVIGAL	82	-	32	36	13	-	-	-	-	-	-	1	-
DRUGI OPRAVNIKI DVIGAL-NAPRAV Z	27	-	10	11	3	2	-	-	-	1	-	-	-
NOSAČI	457	9	154	213	41	11	2	-	1	5	12	8	1
NAKLADALCI-RAZKLADALCI LADIJ	7	-	2	-	3	-	-	-	-	-	2	-	-
NAKLADALCI-RAZKLAD.VAGONOV-LETA	26	1	12	11	-	2	-	-	-	-	-	-	-
DELAVCI PRI NOTRANJEM TRANSPORT	352	8	117	168	27	7	2	-	1	4	9	8	1
DELAVCI PRI PRENOSU BLAGA ALI T	72	-	23	34	11	2	-	-	-	1	1	-	-
SKLADIŠČNI DELAVCI	5173	64	1508	2142	917	235	29	8	17	25	136	86	6
SKLADIŠČNIKI	1374	4	238	441	427	129	17	4	2	7	72	30	3
DELAVCI PRI SORT.-PAKIR.-ETIKET	2972	50	1050	1356	317	74	7	4	9	15	44	43	3
OSTALI SKLADIŠČNI DELAVCI	827	10	220	345	173	32	5	-	6	3	20	13	-
TRGOVSKO OSEBJE	32351	16	440	2054	16881	5225	1415	8	24	352	2911	1252	1152
ORGANIZATORJI BLAGOVNEGA PROMETA	7515	-	16	488	1017	3690	96	4	4	11	42	506	1054
KOMERCIALISTI	4841	-	7	239	502	2331	55	2	2	8	25	370	820
TRGOVSKI PREDSTAVNIKI-ZASTOPNIK	324	-	2	33	49	128	9	1	1	1	2	14	47
KONTROLORJI-INŠPEKTORJI V BLAGO	66	-	-	4	14	27	3	-	-	-	2	6	6
OSTALI ORGANIZATORJI BLAGOVNEGA	2284	-	7	212	452	1204	29	1	1	2	13	116	181
PRODAJALCI IN POSREDNIKI	24419	13	357	1434	15728	1508	1310	4	19	327	2853	736	96
TRGOVSKI POSLOVODJE	4421	4	32	130	2461	584	997	-	-	10	39	111	37
PRODAJALCI V TRGOVINI	19011	7	245	1085	12929	755	299	2	16	307	2765	547	43
POSREDNIKI V BLAGOVNEM PROMETU	87	-	7	15	18	24	-	-	-	-	6	10	6
RAZKAZOVALCI BLAGA	81	-	1	-	12	44	-	-	-	-	3	21	-
OSTALI DELAVCI V BLAGOVNEM PROM	819	2	72	204	308	101	14	2	3	10	40	47	10

10. ZAPOSLENE ŽENSKE V PODJETJIH IN DRUGIH ORGANIZACIJAH PO SKUPINAH POKLICEV IN STOPNJI ŠOLSKE IZOBRAZBE V REPUBLIKI SLOVENIJI, 31. 12. 1990 (nadaljevanje)

STOPNJA ŠOLSKE IZOBRAZBE													
* SKUPAJ	*	*	*	* ŠOLA	* SRED-ŠOLA	* ŠOLA	* I.	* II.	* III.	* IV.	* V.	* VIŠ-ŠOLA	* VI-ŠOLA
*	* BREZ ŠOLE,	* 4-7 RAZR.	* OSNOVNA ŠOLA	* OSNOVNA ŠOLA	* SREDNJA ŠOLA	* I. SREDNJA ŠOLA	* II. SREDNJA ŠOLA	* III. SREDNJA ŠOLA	* IV. SREDNJA ŠOLA	* V. SREDNJA ŠOLA	* VIŠŠOLA	* VIŠŠOLA	* VIŠŠOLA
*	* OS.Š.	* OS.Š.	* OS.Š.	* OS.Š.	* OS.Š.	* OS.Š.	* OS.Š.	* OS.Š.	* OS.Š.	* OS.Š.	* OS.Š.	* OS.Š.	* OS.Š.
SKLADIŠČNIKI IN MANIPULANTI Z BL	417	3	67	132	136	27	9	-	1	14	16	10	2
SKLADIŠČNIKI V TRGOVINI	184	2	20	44	83	17	9	-	-	1	3	4	1
MANIPULANTI Z BLAGOM V TRGOVINI	233	1	47	88	53	10	-	-	1	13	13	6	1
GOSTINCI	21622	257	3781	6515	7285	1062	183	49	68	224	1458	594	103
VODJE GOSTINSKIH ENOT(RAZEN DIRE	719	-	47	99	325	133	39	-	-	2	5	17	36
VODJE HOTELOV-DEPANDANS IN PODO	49	-	2	1	3	19	1	-	-	-	-	2	14
VODJE RESTAVRACIJ-GOSTINSKIH OB	346	-	19	48	161	69	22	-	-	2	6	12	7
OSTALI VODJE GOSTINSKIH OBJEKTO	324	-	26	50	161	45	16	-	-	2	3	9	10
PRIPRAVLJALCI JEDI	11859	123	2203	3275	4307	368	111	28	46	151	913	313	13
ŠEFI KUHINJ	717	2	47	70	404	119	34	-	-	2	6	15	10
KUHARJI	6925	47	855	1269	3345	177	71	10	16	111	780	243	1
KUHARJI-SPECIALISTI	190	-	35	28	98	3	-	2	-	-	20	4	-
OSTALI PRIPRAVLJALCI JEDI	4027	74	1266	1908	460	69	6	16	30	38	107	51	2
NATAKARJI IN PODOBNI	5052	20	532	1416	2230	166	22	9	11	51	470	120	5
NATAKARJI	4288	17	371	1092	2026	142	21	9	9	46	443	107	5
TOČILCI-MEŠALCI PIJAČ	764	3	161	324	204	24	1	-	2	5	27	13	-
OSTALI DEL. V GOSTINSKIH STORITV	3992	114	999	1725	423	395	11	12	11	20	70	144	49
RECEPTORJI-PORTIRJI	446	2	14	59	74	173	3	-	-	2	6	87	23
GOSPODARJI-GOSPODINJE V HOTELU-	219	-	8	18	26	123	2	-	-	-	-	4	22
SOBARJI-SOBARICE	1372	44	440	681	106	47	-	8	4	5	20	15	2
DELAVCI PRI GOSTINSKIH STORITVA	1955	68	537	967	217	52	6	4	7	13	44	38	2
DELAVCI ZA OSEBNO NEGO	928	-	20	34	658	24	8	1	-	16	151	13	2
FRIZERJI IN PODOBNI	796	-	-	7	612	6	8	1	-	10	141	10	-
BRIVSKI-FRIZERSKI-LASULJARSKI P	67	-	-	-	59	2	4	1	-	-	-	-	1
BRIVCI	15	-	-	-	11	-	-	-	-	-	4	-	-
FRIZERJI-LASULJARJI	692	-	-	7	530	2	4	-	-	10	129	10	-
PEDIKERJI-MANIKERJI	22	-	-	-	12	2	-	-	-	-	8	-	-
KOZMETIKI-MASERJI-ŠMINKARJI IN P	132	-	20	27	46	18	-	-	-	6	10	3	2
KOZMETIKI-ŠMINKARJI	37	-	-	1	22	5	-	-	-	-	7	1	1
MASERJI-DELAVCI V KOPALIŠČU IN	95	-	20	26	24	13	-	-	-	6	3	2	1
DELAVCI PRI VZDRŽ. OBJEKTOV IN ČI	22054	1065	8639	10018	1201	324	24	40	104	104	303	206	23
UPRAVITELJI ZGRADB IN HIŠNO POMO	123	4	40	39	14	9	1	-	-	-	2	10	4
UPRAVITELJI JAVNIH ZGRADB	70	2	15	20	11	9	-	-	-	-	1	9	3
UPRAVITELJI ZGRADB	52	2	25	18	3	-	1	-	-	-	1	1	1
POMOŽNO HIŠNO OSEBJE	1	-	-	1	-	-	-	-	-	-	-	-	-
ČISTILCI-PRALCI-LIKALCI OBLAČIL-	2849	60	951	1320	317	65	7	-	11	24	53	34	6
POSLOVODJE ČISTILCI-PRALCI-LIKA	170	2	54	45	31	18	6	-	1	-	3	5	4
ČISTILCI OBLAČIL	73	-	21	34	8	2	1	-	1	-	5	1	-
PRALCI OBLAČIL-PERILA	1433	44	518	670	129	22	-	-	5	9	18	17	1
LIKALCI OBLAČIL-PERILA	1173	14	358	571	149	23	-	-	4	15	27	11	1
DIMNIKARJI	14	-	2	10	1	-	-	-	-	-	1	-	-
DIMNIKARJI	14	-	2	10	1	-	-	-	-	-	1	-	-
OSTALI DELAVCI PRI VZDRŽEVANJU Č	19068	1001	7646	8649	869	250	16	40	93	80	247	162	13
POSLOVODJE ČISTILCI-PRALCI ZGRA	75	2	22	28	8	4	-	1	-	-	6	3	1
ČISTILCI-PRALCI	10972	643	4551	4916	466	132	5	23	27	35	100	68	5
ODNAŠALCI SMETI-FEKALIJ	31	1	12	16	1	-	-	-	-	-	1	-	-
ASANATORJI-KAFILERJI	6	-	5	-	-	-	-	-	-	-	1	-	-
DEL. PRI ČIŠČENJU PROIZV.-DRUGI	7984	355	3056	3689	394	114	11	16	66	45	145	88	5
OSTALI STORITVENI DELAVCI	157	2	23	35	33	25	-	-	1	2	6	18	6
POGREBNIKI IN PODOBNO	11	1	-	2	5	-	-	-	1	-	1	-	1
POGREBNIKI	2	-	-	1	-	-	-	-	1	-	-	-	-
GROBARJI	8	1	-	1	5	-	-	-	-	-	1	-	-
DELAVCI PRI BALZAMIRANJU IN PRE	1	-	-	-	-	-	-	-	-	-	-	-	1
DELAVCI PRI DRUGIH STORITVAH	146	1	23	33	28	25	-	-	-	2	5	18	5
TURISTIČNI VODIČI	24	-	-	3	-	9	-	-	-	1	1	4	3
DELAVCI PRI STAVAH	28	-	-	-	5	10	-	-	-	-	1	9	1
GARDEROBERJI	51	-	10	17	15	1	-	-	-	1	2	3	1
OSTALI DELAVCI PRI STORITVAH	43	1	13	13	8	5	-	-	-	-	1	2	-
OSEBJE DRUŽBENEGA VARSTVA	518	4	119	222	84	58	1	-	2	1	6	16	4
ČUVARJI IN REDARJI	514	4	119	221	81	58	1	-	2	1	6	16	4
ČUVARJI PREMOŽENJA-OBJEKTOV	431	4	106	182	70	46	1	-	1	1	6	11	2
REDARJI	27	-	2	11	8	3	-	-	-	-	-	1	2
OSTALI ČUVARJI IN PODOBNI	56	-	11	28	3	9	-	-	1	-	-	4	-
GASILCI	4	-	-	1	3	-	-	-	-	-	-	-	-
GASILCI	4	-	-	1	3	-	-	-	-	-	-	-	-
UPRAVNI, ADMINISTR. IN PODOBNI DE	41446	14	616	7934	9443	14371	171	25	99	317	863	3690	2959
DELAVCI UPRAVE	3480	-	10	206	219	1308	10	1	-	8	10	119	1047

10. ZAPOSLENE ŽENSKE V PODJETJIH IN DRUGIH ORGANIZACIJAH PO SKUPINAH POKLICEV IN STOPNJI ŠOLSKE IZOBRAZBE V REPUBLIKI SLOVENIJI, 31. 12. 1990 (nadaljevanje)

	STOPNJA ŠOLSKE IZOBRAZBE													
	SKUPAJ	* BREZ *	* 4-7 *	* OS-	* ŠOLA *	* SRED-	* ŠOLA *	* I. *	* II. *	* III. *	* IV. *	* V. *	* VIŠ-*	* VI-
		* ŠOLE,	* RAZR.	* NOV-	* ZA *	* NJE *	* ZA *	*STOP-*	*STOP-*	*STOP-*	*STOP-*	*STOP-*	* JA *	*SOKA-
		1-3 R.	* OSN. *	* NA *	* VK *	* ŠOLE *	* VKV *	* NJA *	* NJA *	* NJA *	* NJA *	* NJA *	* ŠOLA *	* ŠOLA *
		* OS.Š. *	* ŠOLE *	* ŠOLA *	*	*	*	* SUI *	* SUI *	* SUI *	* SUI *	* SUI *	*	*
VODJE DELA V UPRAVI	479	-	-	16	14	130	-	-	-	1	1	5	168	144
INŠPEKTORJI UPRAVNIH POSLOV	296	-	-	1	1	19	-	-	-	-	-	3	134	138
DRUGI DELAVCI UPRAVE	2705	-	10	189	204	1159	10	1	-	7	9	111	745	260
DELAVCI PRI ADMINISTR.-SPLOŠNIH	25051	6	397	4803	6045	9048	87	17	64	185	479	2148	1485	287
ORGANIZATORJI SPLOŠNIH-ADMINIST	1656	-	6	162	218	760	3	2	1	6	16	104	298	80
ORGANIZATORJI KADROVSKEGA DELA-	568	-	-	22	33	202	2	-	-	1	7	20	230	51
DELAVCI SPLOŠNIH-ADMINISTRATIVN	16772	3	169	3142	4215	6427	65	7	36	118	323	1583	581	103
KADROVSKI DELAVCI IN PODOBNO	1804	-	2	167	253	877	2	-	-	2	14	86	353	48
POMOŽNI DELAVCI SPOŠ.-ADMINIST	4251	3	220	1310	1326	782	15	8	27	58	119	355	23	5
DEL. PRI OBVEŠČ.STRANK IN DAJAN	793	1	8	76	73	389	2	-	-	3	21	134	63	23
DELAVCI PRI OBVEŠČANJU STRANK	80	-	1	10	6	32	-	-	-	1	-	11	14	5
DELAVCI PRI DAJANJU TURIST. INF	435	1	1	30	28	235	1	-	-	2	14	83	29	11
DEL. PRI OBVEŠČ.-SPREJEM.-ODPRA	278	-	6	36	39	122	1	-	-	-	7	40	20	7
OPRAVNIKI STROJEV ZA OBDELAVO PO	2686	1	41	783	753	693	14	3	3	14	34	225	84	38
OPRAVNIKI STROJEV ZA AVT. OBDEL	1305	-	19	328	333	384	5	3	1	9	16	114	61	32
OPRAVNIKI KNJIGOV. STROJEV ZA O	531	-	4	102	138	206	7	-	-	-	9	54	10	1
OPRAVNIKI OST.STR.ZA OBDELAVO P	472	-	5	166	153	78	2	-	-	1	5	7	44	9
OPRAVNIKI POMOŽNIH STROJEV ZA O	378	1	13	187	129	25	-	-	-	1	-	2	13	4
DELAVCI PRI OST. ADMINISTR. IN P	9436	6	160	2066	2353	2933	58	4	32	107	319	1064	280	54
DEL. PRI SPREJEMU-PREGLEDU-UREJ	2310	1	46	482	511	836	13	1	10	21	59	188	127	15
DEL. PRI STAT.OPRAV. ZBIR.-ŠIFR	1173	-	14	200	237	485	17	-	-	3	9	13	107	76
STENOGRAFI-STROJEPISCI IN PODOB	2298	-	21	721	652	455	3	1	6	50	136	237	15	1
PRIMERJALCI-KOREKTORJI	99	-	1	11	13	59	-	-	-	2	-	1	5	2
DELAVCI SPLOŠNIH-ADMINISTRATIVNI	3556	5	78	652	940	1098	25	2	11	27	110	527	57	24
DELAVCI PRI RAČUN.-BLAG. IN POD.	41471	7	367	4953	7722	21198	329	6	19	97	397	3765	2215	396
DELAVCI PRI RAČUNOVODSKIH-FINANČ	34033	2	180	3830	5421	18432	238	5	14	63	218	3142	2099	389
ORGANIZATORJI RAČUNOVOD.-FINAČN	2676	-	-	118	131	1491	8	-	-	1	-	3	37	210
RAČUNOVODJE	2414	-	4	93	120	1628	3	-	-	3	7	97	390	69
KONTISTI-KNJIGOVODJE	13830	-	74	1784	2460	7636	98	2	6	29	95	1249	370	27
LIKVIDATORJI	2892	-	6	279	468	1524	25	-	-	1	3	10	509	8
DELAVCI FINANČNE-RACUNOVODSKE E	12221	2	96	1556	2242	6153	104	3	6	28	103	1250	603	75
DELAVCI PRI BLAG. IN PODOBNIH DE	6608	1	104	896	2045	2588	80	1	3	28	170	590	98	4
ORGANIZATORJI BLAGAJNIŠKIH DEL	295	-	2	21	27	203	3	-	-	-	1	9	27	2
BLAGAJNIKI	4537	-	60	569	1343	1908	46	1	2	20	102	438	47	1
DELAVCI PRI BLAGAJNIŠKIH DELIH	1776	1	42	306	675	477	31	-	-	1	8	67	143	24
DELAVCI PRI MANIPULACIJI Z INVEN	830	4	83	227	256	178	11	-	-	2	6	9	33	18
VODJE V EKONOMATU-VODJE INVENTA	443	3	43	121	146	94	8	-	-	2	5	12	9	-
DELAVCI PRI NABAVI-MANIPUL. Z I	387	1	40	106	110	84	3	-	-	2	4	4	21	9
DELAVCI MANIPUL. DEL V PROMETU-ZV	3642	8	271	1004	766	830	40	5	8	26	278	311	86	9
UPRAVLJALCI PROMETA IN ZVEZ	629	-	4	57	138	277	8	-	-	-	1	28	44	66
UPRAVNIKI POSTAJ-LUK-PRISTANIŠČ	3	-	-	-	-	1	-	-	-	-	-	-	-	2
UPRAVNIKI POŠT	325	-	-	26	88	145	7	-	-	-	17	15	26	1
OSTALI UPRAVLJALCI PROMETA-ZVEZ	301	-	4	31	50	131	1	-	-	1	11	29	40	3
VLAKOVODJE IN PODOBNI	116	-	7	29	13	33	-	-	-	-	1	6	21	6
VLAKOVODJE-KONTROLORJI PROMETA	17	-	-	3	1	9	-	-	-	-	-	-	4	-
ODPRAVNIKI-PROMETNIKI V PROMETU	87	-	7	23	11	20	-	-	-	-	1	5	20	-
SPREVEDNIKI-VLAKOVO OSEBJE	12	-	-	3	1	4	-	-	-	-	1	1	2	-
POŠTARJI IN KURIRJI	1342	2	72	260	205	394	20	1	4	8	175	188	10	3
PISMONOŠE	59	-	9	22	11	6	-	-	-	2	2	4	-	1
USMERJEVALCI POŠTNIH POŠILJK	186	1	19	53	25	57	3	-	-	-	18	7	2	1
MANIPULATIVNI DELAVCI PRI POŠT.	1097	1	44	185	169	331	17	1	2	6	155	177	8	1
OPRAVNIKI TELEKOMUNIK. NAPRAV V	1555	6	188	658	410	126	12	4	4	16	69	58	4	-
TELEFONISTI	1149	6	183	530	284	51	10	4	4	11	27	36	3	-
TELEGRAFISTI	269	-	3	79	71	61	2	-	-	2	31	20	-	-
OPRAVNIKI TELEKOMUNIKACIJSKIH N	137	-	2	49	55	14	-	-	-	3	11	2	1	-
ČLANI SK.DPS IN FUNK.IO-UO NA STA	588	-	-	5	6	36	1	-	-	-	-	2	93	445
FUNK.SK. SFRJ,SRS,SAP NA STAL. D	30	-	-	1	-	2	-	-	-	-	-	-	7	20
FUNK.SK. SFRJ,SR,SAP, NA STAL.	12	-	-	1	-	1	-	-	-	-	-	-	1	9
VOLJENI FUNK.-DEL. V OBC.SK.NA	18	-	-	-	-	1	-	-	-	-	-	-	6	11
VOLJENI FUNK. IO-UO NA STAL.DOLŽ	268	-	-	2	3	14	1	-	-	-	-	1	37	210
PREDS.-ČLANI IS.SEKR.IS,PREDS.D	43	-	-	-	1	4	-	-	-	-	-	-	9	29
NAM.SEKR;POM.PRED.KOM.IN DR.K.T	141	-	-	1	-	6	-	-	-	-	-	-	11	123
VODIT. UO-ORG.IS,NAMESTNIKI-POM	83	-	-	1	2	4	1	-	-	-	-	-	17	58
DIPLOMATSKI-KONZULARNI PREDSTAV	1	-	-	-	-	-	-	-	-	-	-	1	-	-
VODJE SODIŠČ,TOŽILSTEV,PRAVOBRAN	44	-	-	-	-	-	-	-	-	-	-	-	-	44
PREDSTOJNIKI SODIŠČ	21	-	-	-	-	-	-	-	-	-	-	-	-	21
PREDSTOJNIKI JAVNIH TOŽILSTEV	17	-	-	-	-	-	-	-	-	-	-	-	-	17

10. ZAPOSLENE ŽENSKE V PODJETJIH IN DRUGIH ORGANIZACIJAH PO SKUPINAH POKLICEV IN STOPNJI ŠOLSKE IZOBRAZBE V REPUBLIKI SLOVENIJI, 31. 12. 1990 (nadaljevanje)

*****STOPNJA ŠOLSKE IZOBRAZBE*****															
* SKUPAJ*	* BREZ*	* 4-7*	* OS-*	* ŠOLA*	* SRED-*	* ŠOLA*	* I.*	* II.*	* III.*	* IV.*	* V.*	* VIŠ-*	* VI-		
* * * * *	* ŠOLE,*	* RAZR.*	* NOV-*	* ZA*	* NJE*	* ZA*	* STOP-*	* STOP-*	* STOP-*	* STOP-*	* STOP-*	* JA	* SOKA-		
* * * * *	* 1-3 R.*	* OSN.*	* NA*	* VK*	* ŠOLE*	* VKV*	* NJA*	* NJA*	* NJA*	* NJA*	* NJA*	* ŠOLA*	* ŠOLA		
* * * * *	* OS.Š.*	* ŠOLE*	* ŠOLA*	* * *	* * *	* * *	* SUI*	* SUI*	* SUI*	* SUI*	* SUI*	* * *	* * *		

PREDSTOJNIKI PRAVOBRANILSTEV	6	-	-	-	-	-	-	-	-	-	-	-	6		
DRUGI FUNK.SKUP.IN IS NA STAL.DO	246	-	-	2	3	20	-	-	-	-	1	49	171		
SEKR.NAM.ZBOR.-KOM.IN DR.KOL.TE	71	-	-	1	3	14	-	-	-	-	1	13	39		
ČLANI SVETOV KOMIS.-STAL.TEL.SK	6	-	-	-	-	-	-	-	-	-	-	2	4		
FUNKCIONARJI SKUPŠČIN-IS NA STA	169	-	-	1	-	6	-	-	-	-	-	34	128		
VOD.-ORG. V OZD IN DRUGIH SAM.ORG	3864	-	-	48	81	808	14	-	-	2	4	42	1178	1687	
VODIT.-ORG.POSLOV. V OZD V GOSPO	3439	-	-	47	75	728	13	-	-	2	4	34	1046	1490	
DIREKTORJI-PREDSEDNIKI POSL.KOL	469	-	-	8	18	106	5	-	-	-	1	13	112	206	
VOD.-ORG. PROIZVODNJE IN PROIZV	432	-	-	6	15	117	2	-	-	1	1	3	101	186	
VOD.-ORG.RAZISK.,RAZVOJA,PLANA,	362	-	-	2	1	39	-	-	-	-	-	-	78	242	
VOD.-ORG. FINANČNEGA-RAČUNOVODS	756	-	-	7	8	175	-	-	-	1	7	290	268		
VODITELJI-ORGANIZATORJI TRANSPO	31	-	-	1	-	15	1	-	-	-	-	-	5	9	
VODITELJI-ORGANIZATORJI KOMERCI	667	-	-	16	20	176	3	-	-	1	1	7	210	233	
VODITELJI-ORGANIZATORJI SPLOŠ.-	487	-	-	4	5	55	-	-	-	-	-	3	193	227	
VODITELJI-ORGANIZATORJI V OZD G	235	-	-	3	8	45	2	-	-	-	-	1	57	119	
VODITELJI V OZD DRUŽBENIH DEJAVN	425	-	-	1	6	80	1	-	-	-	-	8	132	197	
VODITELJI ORG. ZA VZGOJO-IZOBRA	123	-	-	-	-	46	-	-	-	-	-	4	48	25	
VODITELJI ORG. ZA KULTURO-PODOB	39	-	-	-	1	4	-	-	-	-	-	-	11	23	
VODITELJI ZNANST.-RAZISK.ORGANI	36	-	-	-	2	2	-	-	-	-	-	-	3	29	
VODITELJI ZDRAVST. IN PODOB. OR	116	-	-	-	-	2	-	-	-	-	-	1	19	94	
VODITELJI DOMOV INTERNATOV IN P	43	-	-	-	-	8	-	-	-	-	-	1	27	7	
VODITELJI SAMOUP.ORG.-SKUP. V D	68	-	-	1	3	18	1	-	-	-	-	2	24	19	
VOD.ZBORNIC,ZDRUŽ.,SIS DPO NA STA	123	-	-	1	3	32	-	-	-	1	1	43	39		
FUNK.-VOD.ZBOR.,ZDRUŽ.,SIS DPO NA	19	-	-	1	-	2	-	-	-	-	-	-	7	9	
VOLJENI VODIT. V ZBOR.-SPLOŠ.ZD	7	-	-	1	-	-	-	-	-	-	-	-	3	3	
VODITELJI V ZBORNICAH-SPLOŠ.ZDR	12	-	-	-	-	2	-	-	-	-	-	-	4	6	
FUNK.-VODITELJI NA STAL.DOLŽ. V	70	-	-	1	1	21	-	-	-	-	1	1	24	21	
FUNKCIONARJI DPO NA STALNIH DOL	55	-	-	1	1	15	-	-	-	-	1	1	21	15	
DRUGI VODITELJI V DPO NA STALNI	15	-	-	-	-	6	-	-	-	-	-	-	3	6	
FUNK.-VOD.NA STAL.DOLŽ.V DRUŽ.OR	34	-	-	2	2	9	-	-	-	-	-	-	12	9	
VOLJENI VODITELJI V DRUŽB.ORG.-	18	-	-	2	2	6	-	-	-	-	-	-	4	4	
DRUGI VODITELJI V DRUŽB.ORG.-DR	16	-	-	-	-	3	-	-	-	-	-	-	8	5	
STROKOVNJAKI KEMIKI,FIZIKI IPD.	2305	-	-	6	28	101	1119	2	6	2	3	34	257	158	589
KEMIKI, FIZIKI IN STR. PODOBNIH	853	-	-	1	9	106	-	1	-	1	5	23	127	580	
KEMIKI	797	-	-	-	4	103	-	-	-	1	4	21	124	540	
FIZIKI	49	-	-	1	5	3	-	1	-	-	1	2	3	33	
GEOFIZIKI	7	-	-	-	-	-	-	-	-	-	-	-	-	7	
TEHNIKI KEMIJSKIH,FIZIKALIH IN P	1452	-	-	6	27	92	1013	2	5	2	2	29	234	31	9
TEHNIKI KEMIJSKIH VED	1383	-	-	5	24	87	970	2	4	2	2	27	221	30	9
TEHNIKI FIZIKALNIH VED	56	-	-	1	-	3	38	-	-	-	2	12	-	-	
TEHNIKI GEOFIZIKALNIH VED	13	-	-	-	3	2	5	-	1	-	-	-	1	1	-
STROKOVNJAKI NA PODR.TEHNIKE-TEHN	8413	1	37	454	679	3328	38	3	3	14	139	824	1061	1832	
GRADBENI INŽENIRJI IN PODOBNI	1128	-	-	-	-	172	-	-	-	-	-	4	278	674	
GRADBENI INŽENIRJI	584	-	-	-	-	153	-	-	-	-	-	3	185	243	
INŽENIRJI-ARHITEKTI	379	-	-	-	-	10	-	-	-	-	-	-	20	349	
INŽENIRJI GEODEZIJE	91	-	-	-	-	8	-	-	-	-	-	-	47	36	
INŽENIRJI URBANISTI	46	-	-	-	-	1	-	-	-	-	-	1	3	41	
KOMUNALNI-SANITARNI INŽENIRJI	28	-	-	-	-	-	-	-	-	-	-	-	-	5	
ELEKTROINŽENIRJI IN PODOBNI	239	-	-	1	-	26	-	-	-	-	-	3	53	156	
ELEKTROINŽENIRJI	164	-	-	1	-	17	-	-	-	-	-	1	32	113	
INŽENIRJI ELEKTRONIKE	46	-	-	-	-	5	-	-	-	-	-	1	14	26	
INŽENIRJI ZA TELEKOM.-SISTEME U	29	-	-	-	-	4	-	-	-	-	-	1	7	17	
STROJNI INŽENIRJI IN PODOBNI	209	-	-	4	3	69	-	-	-	-	-	6	52	75	
STROJNI INŽENIRJI	208	-	-	4	3	69	-	-	-	-	-	6	51	75	
LETALSKI INŽENIRJI	1	-	-	-	-	-	-	-	-	-	-	-	1	-	
RUDARSKI INŽENIRJI	123	-	-	-	-	7	-	-	-	-	-	-	12	104	
RUDARSKI INŽENIRJI	14	-	-	-	-	1	-	-	-	-	-	-	-	13	
INŽENIRJI METALURGIJE	46	-	-	-	-	6	-	-	-	-	-	-	10	30	
INŽENIRJI GEOLOGIJE	63	-	-	-	-	-	-	-	-	-	-	-	2	61	
INŽENIRJI TEHNOLOGI	1120	-	-	1	8	180	4	-	-	-	-	5	303	619	
INŽENIRJI TEHNOLOGIJE	1120	-	-	1	8	180	4	-	-	-	-	5	303	619	
INŽENIRJI ORGANIZACIJE	419	-	-	5	2	64	-	-	-	-	-	4	213	131	
INŽENIRJI ORGANIZACIJE DELA	358	-	-	4	2	58	-	-	-	-	-	4	164	126	
INŽENIRJI ZA VARSTVO PRI DELU	61	-	-	1	-	6	-	-	-	-	-	-	49	5	
TEHNIKI TEHNIČNIH-TEHNOLOŠKIH VE	5175	1	37	443	666	2810	34	3	3	14	139	802	150	73	
GRADBENI TEHNIKI-TEHNIKI ARHITE	970	-	-	8	8	806	-	-	-	1	8	120	11	8	
ELEKTROTEHNIKI-TEHNIKI ZA ELEKT	249	-	-	7	26	147	1	-	-	-	2	50	11	5	

10. ZAPOSLENE ŽENSKE V PODJETJIH IN DRUGIH ORGANIZACIJAH PO SKUPINAH POKLICEV IN STOPNJI ŠOLSKE IZOBRAZBE V REPUBLIKI SLOVENIJI, 31. 12. 1990 (nadaljevanje)

* SKUPAJ	STOPNJA ŠOLSKE IZOBRAZBE													
	* BREZ * * ŠOLE,* *1-3 R.* * OS.Š.*	* 4-7 * * RAZR.* * OSN.* * ŠOLE *	* OS- * * NOV- * * NA * * ŠOLA *	* ŠOLA * * ZA * * VK * * *	* SRED-* * NJE * * ŠOLE * * *	* ŠOLA * * ZA * * VKV * * *	* I. * * STOP-* * NJA * * SUI *	* II. * * STOP-* * NJA * * SUI *	* III.* * STOP-* * NJA * * SUI *	* IV.* * STOP-* * NJA * * SUI *	* V.* * STOP-* * NJA * * SUI *	* VIŠ-* * JA * * ŠOLA * * *	* VI- * * SOKA- * * ŠOLA * * *	
STROJNI-LADJEDELNIŠKI-LETALSKI	477	-	5	26	110	208	2	-	-	2	16	91	11	6
TEHNIKI TEHNOLOGI	1812	-	13	48	105	1115	7	1	-	1	30	370	75	47
RUDARSKI-METALURŠKI TEHNIKI	109	1	-	1	7	45	-	-	-	-	3	45	7	-
TEHNIKI GEOLOGI	23	-	-	1	-	11	-	-	-	-	1	9	-	1
GEOMETRI-GEODETI	122	-	-	9	2	73	-	-	-	-	-	28	7	3
TEHNIKI ZA ORGANIZACIJO DELA	396	-	4	44	58	217	15	1	-	-	3	30	22	2
TEHNIKI-RISARJI	1017	-	15	299	350	188	9	1	3	10	76	59	6	1
PROMETNI STROKOVNJAKI	142	-	4	17	25	28	-	-	-	-	5	28	30	5
PROMETNI INŽENIRJI	47	-	-	3	4	8	-	-	-	-	-	-	28	4
PROMETNI INŽENIRJI	42	-	-	3	4	8	-	-	-	-	-	-	24	3
KOMANDANTI LETAL-PILOTI-NAVIGAT	2	-	-	-	-	-	-	-	-	-	-	-	1	1
KAPITANI-ČASTNIKI V POMORSKEM P	1	-	-	-	-	-	-	-	-	-	-	-	1	-
KAPITANI-ČASTNIKI V REČNEM-JEZE	1	-	-	-	-	-	-	-	-	-	-	-	1	-
LADIJSKI STROJNIKI-INŽENIRJI	1	-	-	-	-	-	-	-	-	-	-	-	1	-
PROMETNI TEHNIKI	95	-	4	14	21	20	-	-	-	-	5	28	2	1
PROMETNI TEHNIKI	95	-	4	14	21	20	-	-	-	-	5	28	2	1
STROKOVNJAKI NARAVOSLOVNIH VED	1221	-	3	7	10	294	1	-	-	1	6	138	162	599
BIOLOGI,VETERINARJI,AGRONOMI IPD	763	-	-	-	1	19	-	-	-	-	-	2	149	592
BIOLOGI-ZOOLOGI	218	-	-	-	1	2	-	-	-	-	-	-	9	206
VETERINARJI	122	-	-	-	-	3	-	-	-	-	-	1	-	118
KMETIJSKI INŽENIRJI	368	-	-	-	-	4	-	-	-	-	-	1	135	228
GOZDARSKI INŽENIRJI	55	-	-	-	-	10	-	-	-	-	-	-	5	40
TEHNIKI NARAVOSLOVNIH VED	458	-	3	7	9	275	1	-	-	1	6	136	13	7
BIOLOŠKI TEHNIKI IN PODOBNI	107	-	-	2	1	88	-	-	-	-	2	11	2	1
VETERINARSKI TEHNIKI	71	-	1	-	1	37	-	-	-	-	-	28	3	1
KMETIJSKI TEHNIKI	205	-	2	2	4	99	-	-	-	1	3	83	8	3
GOZDARSKI TEHNIKI	75	-	-	3	3	51	1	-	-	-	1	14	-	2
STROKOV. MEDIC.VED IN OSTALO MED.	23568	38	884	2060	738	8801	6	7	17	222	128	2709	4621	3337
ZDRAVNIKI	2595	-	-	-	-	-	-	-	-	-	-	-	1	2594
ZDRAVNIKI SPLOŠNE PRAKSE	974	-	-	-	-	-	-	-	-	-	-	-	-	974
ZDRAVNIKI SPECIALISTI	972	-	-	-	-	-	-	-	-	-	-	-	-	972
ZOBOZDRAVNIKI-STOMATOLOGI	598	-	-	-	-	-	-	-	-	-	-	-	1	597
ZOBOZDRAVNIKI-SPECIALISTI	51	-	-	-	-	-	-	-	-	-	-	-	-	51
FARMACEVTI	744	-	-	-	-	4	-	-	-	-	-	3	48	689
FARMACEVTI	672	-	-	-	-	3	-	-	-	-	-	2	45	622
FARMACEVTI-SPECIALISTI	72	-	-	-	-	1	-	-	-	-	-	1	3	67
MEDICINSKI IN ZDRAVSTVENI TEHNIK	15319	2	11	98	349	8317	1	-	-	14	37	2480	3964	46
MEDICINSKI TEHNIKI-MEDICINSKE S	10183	-	4	42	209	5293	-	-	-	8	26	1299	3269	33
ZDRAVSTVENI TEHNIKI	4922	2	3	48	132	2853	1	-	-	6	11	1159	694	13
BABICE.	214	-	4	8	8	171	-	-	-	-	-	22	1	-
DENTISTI	55	-	-	-	-	1	-	-	-	-	-	-	53	1
DENTISTI	55	-	-	-	-	1	-	-	-	-	-	-	53	1
BOLNICARJI IN POMOŽNO MEDICINSKO	4855	36	873	1962	389	479	5	7	17	208	91	226	555	7
BOLNICARJI	1071	4	135	351	134	132	1	4	5	158	45	100	2	-
TERAPEVTI	603	-	3	4	7	48	-	-	1	2	-	5	528	5
POMOŽNE MEDICINSKE OSEBE	3181	32	735	1607	248	299	4	3	11	48	46	121	25	2
OSTALI STROKOVNJAKI	18027	-	12	424	550	4761	25	7	3	22	42	883	5581	5717
MATEMATIKI,STATISTIKI IN PODOBNI	1385	-	-	21	18	293	3	-	-	-	1	27	478	544
MATEMATIKI	81	-	-	-	-	4	-	-	-	-	-	4	14	59
STATISTIKI	211	-	-	8	7	66	1	-	-	-	1	5	64	59
ORGANIZATORJI SISTEMOV	683	-	-	3	5	119	1	-	-	-	-	10	261	284
ANALITIKI SISTEMOV	410	-	-	10	6	104	1	-	-	-	-	8	139	142
STATISTIČNI IN PODOBNI TEHNIKI	541	-	-	35	52	280	-	-	-	4	3	84	72	11
STATISTIČNI TEHNIKI	198	-	-	22	29	115	-	-	-	1	2	15	13	1
TEHNIKI PROGRAMERJI	343	-	-	13	23	165	-	-	-	3	1	69	59	10
EKONOMISTI,FINANČNI IN PODOBNI S	5565	-	-	84	68	1268	6	-	-	2	8	70	2300	1759
EKONOMISTI	3260	-	-	36	24	609	3	-	-	-	3	35	1432	1118
EKONOMISTI PLANERJI	1128	-	-	25	26	318	2	-	-	1	4	22	435	295
KNJIGOVODSKI STROKOVNJAKI	273	-	-	11	13	138	-	-	-	-	-	8	77	26
FINANČNI STROKOVNJAKI	904	-	-	12	5	203	1	-	-	1	1	5	356	320
EKONOMSKI IN FINANČNI TEHNIKI	3934	-	11	259	395	2433	15	7	3	14	29	666	90	12
EKONOMSKI TEHNIKI	3421	-	11	226	329	2085	11	6	3	12	23	629	77	9
FINANČNI TEHNIKI	513	-	-	33	66	348	4	1	-	2	6	37	13	3
PRAVNIKI	1758	-	-	1	-	9	-	-	-	-	-	1	448	1299
SODNIKI	338	-	-	-	-	-	-	-	-	-	-	-	-	338
PRAVOSODNI STROKOVNJAKI	121	-	-	-	-	1	-	-	-	-	-	-	1	119
OSTALI PRAVNIKI	1299	-	-	1	-	8	-	-	-	-	-	1	447	842

10. ZAPOSLENE ŽENSKE V PODJETJIH IN DRUGIH ORGANIZACIJAH PO SKUPINAH POKLICEV IN STOPNJI ŠOLSKE IZOBRAZBE V REPUBLIKI SLOVENIJI, 31. 12. 1990 (nadaljevanje)

		STOPNJA ŠOLSKE IZOBRAZBE												
* SKUPAJ	*	* BREZ	* 4-7	* OS-	* ŠOLA	* SRED-	* ŠOLA	* I.	* II.	* III.	* IV.	* V.	* VIŠ-	* VI-
		* ŠOLE,	* RAZR.	* NOV-	* ZA	* NJE	* ZA	* STOP-	* STOP-	* STOP-	* STOP-	* STOP-	* JA	* SOKA-
		* 1-3 R.	* OSN.	* NA	* VK	* ŠOLE	* VKV	* NJA	* NJA	* NJA	* NJA	* NJA	* ŠOLA	* ŠOLA
		* OS.Š.	* ŠOLE	* ŠOLA	*	*	*	* SUI	* SUI	* SUI	* SUI	* SUI	*	*
STROKOVNJAKI DRUŽBENIH VED	2788	-	-	3	2	99	-	-	-	-	-	5	1684	995
GEOGRAFI	19	-	-	-	-	-	-	-	-	-	-	-	2	17
ZGODOVINARJI-ARHEOLOGI	63	-	-	-	-	2	-	-	-	-	-	-	4	57
ETNOLOGI-ANTROPOLOGI	37	-	-	-	-	-	-	-	-	-	-	-	-	37
FILOZOFI	16	-	-	-	-	-	-	-	-	-	-	-	1	15
SOCIOLOGI-POLITOLOGI	132	-	-	-	-	3	-	-	-	-	-	-	18	111
PSIHOLGI	451	-	-	-	-	2	-	-	-	-	-	1	7	441
PEDAGOGI	782	-	-	-	-	37	-	-	-	-	-	2	508	235
STROKOVNJAKI ZA POKLIC. USMER.-	135	-	-	1	2	12	-	-	-	-	-	-	68	52
SOCIALNI DELAVCI	1153	-	-	2	-	43	-	-	-	-	-	2	1076	30
FILOLOGI IN PODOBNI	512	-	-	1	-	58	-	-	-	-	-	9	73	371
FILOLOGI-LINGVISTI	141	-	-	-	-	3	-	-	-	-	-	2	4	132
PREVAJALCI-TOLMAČI	371	-	-	1	-	55	-	-	-	-	-	7	69	239
STROKOVNJAKI DOKUMENTALISTI	978	-	1	12	12	158	-	-	-	1	1	18	365	410
BIBLIOTEKARSKI STROKOVNJAKI	612	-	1	5	6	100	-	-	-	1	-	13	304	182
ARHIVARSKI STROKOVNJAKI	98	-	-	5	2	21	-	-	-	-	1	-	23	46
MUZEJSKI STROKOVNJAKI	143	-	-	1	1	17	-	-	-	-	-	3	10	111
STROKOVNJAKI DOKUMENTALISTI	125	-	-	1	3	20	-	-	-	-	-	2	28	71
NOVINARJI IN NOVINARSKI SODELAVCI	566	-	-	8	3	163	1	-	-	1	-	3	71	316
UREDNIKI-NOVINARJI	301	-	-	4	3	79	1	-	-	-	-	1	36	177
NOVINARSKI SODELAVCI	175	-	-	3	-	54	-	-	-	1	-	1	27	89
REDAKTORJI	73	-	-	1	-	24	-	-	-	-	-	-	6	42
PUBLICISTI	11	-	-	-	-	2	-	-	-	-	-	-	2	7
NOVINARSKI TEHNIKI	6	-	-	-	-	4	-	-	-	-	-	1	-	1
UČNO OSEBJE	24198	6	83	452	1171	7044	27	6	10	125	97	1105	9985	4087
UČNO OSEBJE UNIVERZ,VISOKIH,VIŠJ	667	-	-	1	-	21	-	-	-	-	-	-	15	630
PROFESORJI UNIVERZ(VISOKIH-VIŠJ	86	-	-	-	-	-	-	-	-	-	-	-	-	86
DOCENTI-VIŠJI PREDAVATELJI-PRED	139	-	-	-	-	-	-	-	-	-	-	-	-	139
ASISTENTI	223	-	-	-	-	-	-	-	-	-	-	-	2	221
STROKOVNI SODELAVCI (KATEDER-SE	219	-	-	1	-	21	-	-	-	-	-	-	13	184
UČNO OSEBJE OSTALIH ŠOL	21780	4	63	354	866	6582	17	4	9	49	70	926	9661	3175
PROFESORJI (SREDNIH-OSNOVNIH-Š	2293	-	-	-	-	3	-	-	-	-	-	3	21	2266
PREDMETNI UČITELJI	6537	-	-	4	4	576	-	1	2	1	6	99	5180	664
UČITELJI	6368	-	-	5	-	2174	13	1	1	1	7	106	3893	167
VZGOJITELJI	6582	4	63	345	862	3829	4	2	6	47	57	718	567	78
OSTALO UČNO OSEBJE	1751	2	20	97	305	441	10	2	1	76	27	179	309	282
DIREKTORJI-UPRAVITELJI ŠOL	357	-	-	-	1	75	-	-	-	-	-	2	173	106
ŠOLSKI INŠPEKTORJI	1	-	-	-	-	-	-	-	-	-	-	-	1	-
STROKOV. ZA IZOBRAŽ. METODE(PED	141	-	-	-	-	5	-	-	-	-	-	-	7	129
OSTALO UČNO IN PODOBNO OSEBJE	1252	2	20	97	304	361	10	2	1	76	27	177	128	47
UMETNIKI IN UMETNIŠKI SODELAVCI	765	-	6	39	29	333	1	1	-	1	6	53	84	212
KNJIŽEVNIKI IN KNJIŽEVNI KRITIKI	9	-	-	1	-	1	-	-	-	-	-	-	2	5
KNJIŽEVNIKI	7	-	-	1	-	1	-	-	-	-	-	-	2	3
KRITIKI	2	-	-	-	-	-	-	-	-	-	-	-	-	2
SCENSKI UMETNIKI-SCENSKI SODELAV	219	-	-	16	9	78	-	-	-	1	-	2	23	90
REŽISERJI	17	-	-	-	1	8	-	-	-	-	-	-	-	8
IGRALCI	79	-	-	3	1	16	-	-	-	-	-	1	6	52
VODITELJI-NAPOVEDOVALCI	29	-	-	2	-	18	-	-	-	-	-	1	4	4
PRODUCENTI PROGRAMA	40	-	-	3	-	15	-	-	-	-	-	-	5	17
SCENSKI SODELAVCI	54	-	-	8	7	21	-	-	-	1	-	-	8	9
GLASBENIKI IN GLASBENI SODELAVCI	181	-	5	13	2	44	-	1	-	-	1	6	28	81
SKLADATELJI-GLASBENI ARANŽERJI	1	-	-	-	-	-	-	-	-	-	-	-	1	-
GLASBENIKI INSTRUMENTALISTI	94	-	-	1	-	11	-	-	-	-	-	4	17	61
OPERNI PEVCI	64	-	4	12	2	28	-	1	-	-	1	1	5	10
GLASBENI SODELAVCI	22	-	1	-	-	5	-	-	-	-	-	1	5	10
KOREOGRAFI IN PLESALCI	43	-	-	7	2	20	-	-	-	-	-	7	5	2
KOREOGRAFI	4	-	-	-	-	1	-	-	-	-	-	-	2	1
PLESALCI	39	-	-	7	2	19	-	-	-	-	-	7	3	1
LIKOVNI UMETNIKI IN LIKOVNI SODE	312	-	1	2	16	190	1	-	-	-	5	38	25	34
SLIKARJI-KIPARJI	15	-	-	1	1	1	-	-	-	-	-	1	2	9
OBLIKOVALCI-UMETNIKI UPORABNE U	183	-	-	1	7	117	1	-	-	-	3	15	17	22
SCENOGRAFI-KOSTUMOGRAFI	4	-	-	-	1	1	-	-	-	-	-	-	1	1
DEKORATERJI-RISARJI	103	-	1	-	7	66	-	-	-	-	2	20	5	2
UMETNIŠKI FOTOGRAFI-SNEMALCI	7	-	-	-	-	5	-	-	-	-	-	2	-	-
ARTISTI IN HUMORISTI	1	-	-	-	-	-	-	-	-	-	-	-	1	-
HUMORISTI	1	-	-	-	-	-	-	-	-	-	-	-	1	-
DELAVCI NA PODROČJU TELESNE KULTU	39	-	-	1	1	13	-	-	-	-	-	2	12	10

10. ZAPOSLENE ŽENSKE V PODJETJIH IN DRUGIH ORGANIZACIJAH PO SKUPINAH POKLICEV IN STOPNJI ŠOLSKE IZOBRAZBE V REPUBLIKI SLOVENIJI, 31. 12. 1990 (nadaljevanje)

		STOPNJA ŠOLSKE IZOBRAZBE												
* SKUPAJ	* BREZ ŠOLE	* 4-7 R.	* OSNOVNA ŠOLA	* OSNOVNA ŠOLA	* SREDNJA ŠOLA	* SREDNJA ŠOLA	* I. SREDNJA ŠOLA	* II. SREDNJA ŠOLA	* III. SREDNJA ŠOLA	* IV. SREDNJA ŠOLA	* V. SREDNJA ŠOLA	* VIŠJA ŠOLA	* VIŠJA ŠOLA	
	* 1-3 R.	* OSN.	* NA VK	* ŠOLE	* VKV	* NJA	* NJA	* NJA	* NJA	* NJA	* NJA	* ŠOLA	* ŠOLA	
	* OS.Š.	* ŠOLE	* ŠOLA			* SUI	* SUI	* SUI	* SUI	* SUI				
STROKOVNO-PEDAG.OSEBJE NA PODR.T	38	-	-	1	-	13	-	-	-	-	-	2	12	10
ŠPORTNI TRENERJI-VADITELJI	11	-	-	-	-	6	-	-	-	-	-	1	2	2
ORGANIZATORJI REKREACIJE	19	-	-	1	-	5	-	-	-	-	-	1	7	5
STROK.-PEDAG.OSEBJE NA PODROČ.T	8	-	-	-	-	2	-	-	-	-	-	-	3	3
PROFESIONALNI ŠPORTNIKI	1	-	-	-	1	-	-	-	-	-	-	-	-	-
PROFESIONALNI ŠPORTNIKI	1	-	-	-	1	-	-	-	-	-	-	-	-	-
DELAVCI BREZ POKLICA	1031	27	274	532	46	69	4	-	2	4	21	44	5	3
DELAVCI BREZ STALNEGA POKLICA	77	-	36	38	3	-	-	-	-	-	-	-	-	-
DELAVCI BREZ STALNEGA POKLICA	77	-	36	38	3	-	-	-	-	-	-	-	-	-
NK DELAVCI,NERAZVRŠČENI DRUGOD	890	27	233	490	41	47	3	-	2	4	17	26	-	-
NK DELAVCI,NERAZVRŠČENI DRUGOD	890	27	233	490	41	47	3	-	2	4	17	26	-	-
NK DELAVCI,NERAZVRŠČENI DRUGOD	64	-	5	4	2	22	1	-	-	-	4	18	5	3
NEZNANO	64	-	5	4	2	22	1	-	-	-	4	18	5	3

11. ZAPOSLENE OSEBE V PODJETJIH IN DRUGIH ORGANIZACIJAH PO VRSTI NAJVIŠJE KONČANE ŠOLE IN STOPNJI STROKOVNE USPOSOBLJENOSTI V REPUBLIKI SLOVENIJI, 31. 12. 1990

***** STOPNJA STROKOVNE USPOSOBLJENOSTI *****											
* * * * *											
* SKUPAJ * * * * *											
* * * * * VISOKA * * * * * *VISO- *KVALI-* POL- *NEKVA-											
* * * * * * * * * * * VIŠJA *SRED- * NIŽJA *KOKVA-* FICI-*KVALI-* LIFI-											
* * * * * *DOK- *MAGI- *OSTALI* *NJA * * * * * *LIFI - * RAN * FICI-*CIRAN											
* * * * * *TORJI *STRI * * * * * *CIRAN * *RAN *											

SLOVENIJA-SKUPAJ	757622	1652	2618	62478	67463	170679	12152	29568	251622	92363	67027
BREZ ŠOLE	1944	-	-	-	-	-	59	21	484	639	741
OSNOVNA Š.ZAKLJUČENI 1-3 RAZREDI	5518	-	-	-	-	49	103	187	1510	1785	1884
OSNOVNA Š.ZAKLJUČENI 4 RAZREDI	29873	-	-	1	7	468	465	1594	10702	9654	6982
OSNOVNA Š.ZAKLJUČENIH 5-7 RAZREDOV	80780	-	-	4	29	1659	2311	2857	29619	25230	19071
ZAKLJUČENA OSNOVNA ŠOLA	146063	-	-	296	1024	14559	5178	3653	47443	41645	32265
ŠOLE ZA KV DEL.IN DRUG STR.KADER	179998	-	-	903	3244	32496	2473	13610	116420	7291	3561
Š.ZA KV.DEL.RUDARSKE, TOPILNIŠKE	2760	-	-	9	26	201	21	137	2052	241	73
Š.ZA KV.DEL.LESNO PREDELOVALNE	7327	-	-	36	115	1218	72	548	4769	380	189
Š.ZA KV.DEL.KOVINSKE, STROJNE	50173	-	-	317	1194	7377	346	5228	34140	1036	535
Š.ZA KV.DEL.LADJEDELNIŠKE	41	-	-	-	3	5	-	1	18	1	13
Š.ZA KV.DEL.ELEKTROTEHN., ZA EL.ZVEZE	11095	-	-	112	283	2153	90	1121	7092	149	95
Š.ZA KV.DEL.TEKSTILNE	9488	-	-	23	62	1371	217	148	6212	996	459
Š.ZA KV.DEL.USNJAR, ČEVLJAR, GUMAR.	2599	-	-	12	56	290	33	88	1777	258	85
Š.ZA KV.DEL.KEMIJSKE, ŽIVILSKE	5104	-	-	16	59	581	43	302	3774	216	113
Š.ZA KV.DEL.PROIZVODNJA PAPIRJA	611	-	-	3	18	116	-	128	306	25	15
Š.ZA KV.DEL.GRAFIČNE	2026	-	-	25	87	571	31	52	1217	31	12
Š.ZA KV.DEL.GRADBENE	9868	-	-	11	46	675	97	1299	6852	614	274
Š.ZA KV.DEL.ŽELEZNIŠKI PROMET	716	-	-	6	51	159	4	232	246	11	7
Š.ZA KV.DEL.POMOR.REČNI PROMET	33	-	-	-	2	7	-	1	21	1	1
Š.ZA KV.DEL.CESTNI PROMET	10906	-	-	19	44	732	68	798	8824	320	101
Š.ZA KV.DEL.PTT PROMET.	1395	-	-	4	73	887	30	73	282	37	9
Š.ZA KV.DEL.DRUGE PROMETNE	367	-	-	4	1	29	7	23	261	20	22
Š.ZA KV.DEL.DRUGE TEHNIŠKE	1717	-	-	13	50	253	29	151	1117	67	37
Š.ZA KV.DEL.KMETIJSKE	2475	-	-	9	23	363	41	139	1479	296	125
Š.ZA KV.DEL.GOZDARSKE	289	-	-	1	4	42	3	23	183	26	7
Š.ZA KV.DEL.VETERINARSKE	27	-	-	-	-	7	-	2	7	7	4
Š.ZA KV.DEL.TRGOVSKE	29733	-	-	145	492	6463	297	2012	19121	752	451
Š.ZA KV.DEL.TURISTIČNE, GOSTINSKE	12671	-	-	21	90	1694	180	496	9025	774	391
Š.ZA KV.DEL.OSEBNE STORITVE	4664	-	-	24	74	989	161	189	2315	598	314
Š.ZA KV.DEL.DRUGE	4989	-	-	32	105	1001	134	304	3011	248	154
Š.ZA DR.STROK.K.MEDICINSKE	1161	-	-	1	9	509	201	8	394	33	6
Š.ZA DR.STROK.K.STOMATOLOŠKE	131	-	-	-	3	110	8	-	10	-	-
Š.ZA DR.STROK.K.FARMACEVTSKE	10	-	-	-	-	4	-	-	6	-	-
Š.ZA DR.STROK.K.ADMINISTR.UPRAVNE	7074	-	-	49	258	4472	320	87	1692	143	53
Š.ZA DR.STROK.K.FINANČ.KOMERC.EKONOM	127	-	-	5	8	72	5	2	33	1	1
Š.ZA DR.STROK.K.UMETNIŠKE	18	-	-	1	2	3	1	-	9	-	2
Š.ZA DR.STROK.K.VERSKÉ	6	-	-	-	-	1	-	-	4	1	-
Š.ZA DR.STROK.K.DRUGE	318	-	-	2	4	125	32	10	128	6	11
Š.ZA DR.STROK.K.SPL.TEHNIŠKE	79	-	-	3	2	16	2	8	43	3	2
ŠOLE ZA VKV DELAVCE	13920	-	-	354	1313	4912	42	4597	1879	753	70
Š.ZA VKV.DEL.RUDARSKE	172	-	-	3	5	108	1	44	7	3	1
Š.ZA VKV.DEL.KOVINSKE, STROJNE	3705	-	-	178	586	1341	16	811	442	326	5
Š.ZA VKV.DEL.LADJEDELNIŠKE	4	-	-	-	1	1	-	1	1	-	-
Š.ZA VKV.DEL.ELEKTROTEHN., ZA EL.ZVEZE	1410	-	-	40	129	426	1	512	146	156	-
Š.ZA VKV.DEL.TEKSTILNE	369	-	-	4	28	162	1	99	66	5	4
Š.ZA VKV.DEL.KEMIJSKE, ŽIVILSKE	408	-	-	6	27	81	4	167	119	4	-
Š.ZA VKV.DEL.GRAFIČNE	78	-	-	1	11	24	1	26	15	-	-
Š.ZA VKV.DEL.GRADBENE	1190	-	-	19	34	388	6	543	107	92	1
Š.ZA VKV.DEL.ŽELEZNIŠKI PROMET	671	-	-	2	5	362	-	286	14	1	1
Š.ZA VKV.DEL.POMOR.REČNI PROMET	3	-	-	1	-	1	-	-	-	1	-
Š.ZA VKV.DEL.CESTNI PROMET	96	-	-	1	3	9	1	29	52	1	-
Š.ZA VKV.DEL.PTT PROMET	73	-	-	-	4	55	-	11	2	1	-
Š.ZA VKV.DEL.DRUGE PROMETNE	58	-	-	3	3	5	-	44	3	-	-
Š.ZA VKV.DEL.DRUGE TEHNIŠKE	567	-	-	11	69	267	3	112	58	46	1
Š.ZA VKV.DEL.TRGOVSKE	3072	-	-	46	239	833	5	1523	373	49	4
Š.ZA VKV.DEL.TURISTIČNE, GOSTINSKE	408	-	-	8	18	134	2	121	107	14	4
Š.ZA VKV.DEL.DRUGE	1636	-	-	31	151	715	1	268	367	54	49

11. ZAPOSLENE OSEBE V PODJETJIH IN DRUGIH ORGANIZACIJAH PO VRSTI NAJVIŠJE KONČANE ŠOLE IN STOPNJI STROKOVNE USPOSOBLJENOSTI V REPUBLIKI SLOVENIJI, 31. 12. 1990 (nadaljevanje)

* * * * * STOPNJA STROKOVNE USPOSOBLJENOSTI * * * * *											
* * * * * SKUPAJ * * * * *											
* * * * * VISOKA * * * * * *VISO- *KVALI-* POL- *NEKVA-											
* * * * * ***** VIŠJA*SRED- * NIŽJA*KOKVA-* FICI-*KVALI-* LIFI-											
* * * * * *DOK- *MAGI- *OSTALI* *NJA * *LIFI - * RAN * FICI-*CIRAN											
* * * * * *TORJI *STRI * * * * * *CIRAN * *RAN * * * * *											

ŠOLE ZA SREDNJI KADER	129720	1	99	7790	23688	87541	504	1453	6707	1146	791
SREDNJE-GIMNAZIJE	19985	-	9	1995	3848	12597	85	91	905	265	190
SREDNJE ŠOLE ZA STROKOVNI KADER	109735	1	90	5795	19840	74944	419	1362	5802	881	601
SRED.STROK.RUDARSKE	634	-	-	30	54	459	2	5	66	9	9
SRED.STROK.GEOLOŠKE	57	-	-	2	8	35	-	4	6	1	1
SRED.STROK.METALURŠKE	866	-	1	75	187	520	-	31	49	2	1
SRED.STROK.LESNO PREDELOVALNE	2662	-	1	192	500	1629	9	39	228	38	26
SRED.STROK.KOVINSKE,STROJNE	14192	1	40	1350	3718	7567	37	274	1098	69	38
SRED.STROK.LADJEDELNIŠKE	43	-	1	6	1	28	-	2	3	1	1
SRED.STROK.ELEKTROTEHN.,ZA EL.ZVEZE	7278	-	2	704	1551	4224	9	146	573	42	27
SRED.STROK.TEKSTILNE	3195	-	5	129	558	2097	23	61	241	48	33
SRED.STROK.USNJAR.ČEVLJAR.GUMAR.	1035	-	5	78	219	605	3	16	97	6	6
SRED.STROK.KEMIJSKE,ŽIVILSKE	3332	-	4	134	589	2259	24	34	193	52	43
SRED.STROK.GRAFIČNE	407	-	-	29	86	240	2	7	37	2	4
SRED.STROK.GRADBENE	6488	-	2	622	1420	3994	14	84	269	51	32
SRED.STROK.ARHITEKTSKE	30	-	-	7	6	13	-	-	2	-	2
SRED.STROK.GEODETSKE	310	-	-	12	58	232	2	-	4	1	1
SRED.STROK.ŽELEZNIŠKI PROMET	1305	-	-	33	334	881	1	12	37	4	3
SRED.STROK.POMOR.REČNI PROMET	368	-	-	24	64	229	2	2	43	2	2
SRED.STROK.CESTNI PROMET	1002	-	-	46	199	573	4	24	145	5	6
SRED.STROK.PTT PROMET	1065	-	-	10	114	898	-	16	20	5	2
SRED.STROK.DRUGE PROMETNE	218	-	-	11	37	132	-	5	29	2	2
SRED.STROK.DRUGE TEHNIŠKE	2030	-	1	122	424	1250	7	20	172	22	12
SRED.STROK.KMETIJSKE	2404	-	-	84	330	1514	23	27	289	85	52
SRED.STROK.HIDROMETEROLOŠKE	32	-	-	2	5	23	-	-	1	1	-
SRED.STROK.GOZDARSKE	749	-	-	62	141	508	2	-	23	9	4
SRED.STROK.VETERINARSKE	486	-	-	19	59	364	1	3	30	6	4
SRED.STROK.EKONOMSKE	30093	-	20	1298	4975	22139	68	348	945	161	139
SRED.STROK.TURISTIČNE,GOSTINSKE	1636	-	-	39	132	1084	7	35	308	15	16
SRED.STROK.MEDICINSKE	8699	-	-	42	352	7984	52	7	135	86	41
SRED.STROK.STOMATOLOŠKE	994	-	-	3	75	912	1	-	1	1	1
SRED.STROK.FARMACEVTSKE	675	-	-	18	87	560	-	1	6	2	1
SRED.STROK.UČITELJSKE	2988	-	-	173	2140	601	8	5	32	15	14
SRED.STROK.VZGOJITELJSKE	4253	-	-	48	202	3758	51	2	147	30	15
SRED.STROK.TELESNO KULTURNE	141	-	-	9	77	48	-	-	6	1	-
SRED.STROK.DRUGE ZA UČITELJSKI KADER	106	-	1	6	33	58	-	1	5	1	1
SRED.STROK.ADMINISTR.UPRAVNE	6772	-	5	88	530	5709	43	34	262	68	33
SRED.STROK.BIBLIOTEKARSKE	12	-	-	1	1	8	1	-	1	-	-
SRED.STROK.GLASBENE	313	-	1	71	132	97	1	-	10	-	1
SRED.STROK.DRUGE UMETNIŠKE	237	-	-	37	52	119	2	3	21	2	1
SRED.STROK.VERSKE	31	-	-	1	5	22	-	-	3	-	-
SRED.STROK.DRUGE	2597	-	1	178	385	1571	20	114	265	36	27
SREDNJE USMIRJENO IZOBRAŽEVANJE	71612	-	1	477	1401	24750	1012	1550	36588	4187	1646
SRED.USMER.IZ.METALURŠKE	1312	-	-	30	100	311	9	30	648	170	14
SRED.USMER.IZ.LESNOPREDELOVALNE	3037	-	-	7	16	486	35	48	2041	307	97
SRED.USMER.IZ.STROJNE,KOVINARSKE	17217	-	1	59	234	2721	179	536	11955	1135	397
SRED.USMER.IZ.LADJEDELNIŠKE	14	-	-	-	-	9	1	-	4	-	-
SRED.USMER.IZ.ELEKTROTEHNIŠKE	5378	-	-	47	118	1940	64	141	2809	184	75
SRED.USMER.IZ.TEKSTILNE	5942	-	-	2	21	697	280	55	4111	558	218
SRED.USMER.IZ.USNJARSKE,GUMARSKE	914	-	-	1	4	232	4	2	565	78	28
SRED.USMER.IZ.KEMISKO-TEHNOLOŠKE	2609	-	-	15	51	757	22	19	1411	244	90
SRED.USMER.IZ.RUDARSKE,GEOLOŠKE	730	-	-	-	-	143	1	10	496	63	17
SRED.USMER.IZ.GRAFIČNE	495	-	-	3	2	181	4	-	288	10	7
SRED.USMER.IZ.GRADBENE,GEODETSKE	2821	-	-	19	32	596	17	85	1732	288	52
SRED.USMER.IZ.PROMETNE	2196	-	-	12	52	1110	23	159	677	129	34
SRED.USMER.IZ.ZA ENERGETSKE	256	-	-	1	14	77	2	3	146	9	4
SRED.USMER.IZ.KMETIJSKE	1865	-	-	4	13	674	20	21	838	173	122
SRED.USMER.IZ.HIDROMETEROLOŠKE	5	-	-	1	1	1	-	-	-	1	1

11. ZAPOSLENE OSEBE V PODJETJIH IN DRUGIH ORGANIZACIJAH PO VRSTI NAJVIŠJE KONČANE ŠOLE IN STOPNJI STROKOVNE USPOSOBLJENOSTI V REPUBLIKI SLOVENIJI, 31. 12. 1990 (nadaljevanje)

***** STOPNJA STROKOVNE USPOSOBLJENOSTI *****											
* * * * *											
* SKUPAJ* * * * *											
* * * * * VISOKA * * * * * *VISO- *KVALI-* POL- *NEKVA-											
* * * * * * * * * * * VIŠJA*SRED- * NIŽJA*KOKVA-* FICI-*KVALI-* LIFI-											
* * * * * *DOK- *MAGI- *OSTALI* *NJA * *LIFI- *RAN * FICI-*CIRAN											
* * * * * *TORJI *STRI * * * * * *CIRAN * *RAN *											

SRED.USMER.IZ.GOZDARSKE	314	-	-	2	9	135	2	12	131	13	10
SRED.USMER.IZ.VETERINARSKE	154	-	-	4	6	109	1	-	25	3	6
SRED.USMER.IZ.EKONOMSKE	7285	-	-	87	206	5710	39	102	970	89	82
SRED.USMER.IZ.GOSTINSKE, TURISTIČNE	3260	-	-	2	13	570	40	39	2337	171	88
SRED.USMER.IZ.OSEBNO STORITVENE	457	-	-	1	1	55	8	15	302	46	29
SRED.USMER.IZ.ZDRAVSTVENE	3284	-	-	9	126	2756	122	7	177	69	18
SRED.USMER.IZ.NARAVOSL. MAT. INFORM.	768	-	-	32	55	552	4	8	86	14	17
SRED.USMER.IZ.PEDAGOŠKE	1475	-	-	22	108	1155	33	4	104	31	18
SRED.USMER.IZ.PRAVNE, ADMINISTR.	2496	-	-	17	33	1814	53	26	427	78	48
SRED.USMER.IZ.GASILSKE	27	-	-	-	2	17	-	-	8	-	-
SRED.USMER.IZ.UMETNIŠKE	166	-	-	13	21	108	-	4	18	1	1
SRED.USMER.IZ.TRGOVSKE	4261	-	-	24	33	774	24	140	3103	98	65
SRED.USMER.IZ.ŽIVILSKE	813	-	-	1	5	142	5	15	536	67	42
SRED.USMER.IZ.PREVAJALSKE	80	-	-	-	2	64	2	-	7	3	2
SRED.USMER.IZ.KULTURNE	166	-	-	3	6	137	2	1	9	5	3
SRED.USMER.IZ.DRUGE	1815	-	-	59	117	717	16	68	627	150	61
VIŠJE ŠOLE	36721	7	91	6492	27023	2862	3	33	177	27	6
VIŠJE RUDARSKE	33	-	-	4	26	3	-	-	-	-	-
VIŠJE GEOLOŠKE	22	-	-	5	10	7	-	-	-	-	-
VIŠJE LESNOPREDELOVALNE	188	-	15	80	76	13	-	-	4	-	-
VIŠJE STROJNE	1736	3	31	728	904	66	-	1	3	-	-
VIŠJE ELEKTROTEHN.ZA ELEKTRO ZVEZE	808	-	4	334	444	20	-	3	3	-	-
VIŠJE TEKSTILNE	359	-	1	69	228	52	-	2	7	-	-
VIŠJE USNJARSKE, ČEVLJARSKE	46	-	-	13	25	7	-	-	1	-	-
VIŠJE KEMIJSKE, ŽIVILSKE	351	-	1	129	200	19	-	-	2	-	-
VIŠJE GRAFIČNE	123	-	-	31	84	6	-	1	1	-	-
VIŠJE GRADBENE	604	1	2	180	400	18	-	-	3	-	-
VIŠJE GEODETSKE	54	-	-	10	35	9	-	-	-	-	-
VIŠJE ŽELEZNIŠKI PROMET	181	-	-	94	83	4	-	-	-	-	-
VIŠJE POMOR., REČNI PROMET	432	-	-	164	179	80	-	2	7	-	-
VIŠJE PTT PROMET	237	1	-	70	139	25	-	-	2	-	-
VIŠJE DRUGE PROMETNE	306	-	-	71	191	37	-	1	6	-	-
VIŠJE DRUGE TEHNIŠKE	785	-	3	270	478	27	-	-	7	-	-
VIŠJE KMETIJSKE	850	-	3	172	587	74	1	1	10	1	1
VIŠJE EKONOMSKO KOMERCIALNE	4561	1	14	1388	2744	382	-	5	23	3	1
VIŠJE TURISTIČNE, GOSTINSKE	99	-	-	17	53	22	-	2	5	-	-
VIŠJE MEDICINSKE	5033	-	-	77	3899	1049	-	1	6	1	-
VIŠJE STOMATOLOŠKE	126	-	-	13	106	7	-	-	-	-	-
VIŠJE PEDAGOŠKE	11629	-	4	803	10451	326	1	2	28	12	2
VIŠJE STROKOVNE PEDAGOŠKE	163	-	1	24	121	15	-	-	1	1	-
VIŠJE TELESNOKULTURNE	288	-	-	36	239	8	-	1	4	-	-
VIŠJE DEFEKTOLOŠKE	255	-	-	63	184	7	-	-	1	-	-
VIŠJE DRUGE ZA UČITELJSKI KADER	76	-	-	15	47	13	-	-	1	-	-
VIŠJE UPRAVNE	4961	-	11	1288	3190	421	1	9	33	6	2
VIŠJE DRUGE	2415	1	1	344	1900	145	-	2	19	3	-
1.STOPNJA FAKULTET, VISOKIH ŠOL	13230	4	94	4857	7473	716	1	10	61	5	9
PRVA ST.VIS.Š.GEOLOŠKA	19	-	-	9	8	2	-	-	-	-	-
PRVA ST.VIS.Š.STROJNA	1970	-	22	893	981	68	-	1	5	-	-
PRVA ST.VIS.Š.ELEKTROTEHNIŠKA	850	-	5	411	404	26	-	-	4	-	-
PRVA ST.VIS.Š.KEMIJSKO-TEHNOLOŠKA	470	-	6	148	275	36	-	-	4	-	1
PRVA ST.VIS.Š.GRADBENA	560	-	4	231	314	9	-	-	2	-	-
PRVA ST.VIS.Š.ARHITEKTSKA	49	-	-	23	22	4	-	-	-	-	-
PRVA ST.VIS.Š.GEODETSKA	130	-	-	38	88	2	-	-	1	1	-
PRVA ST.VIS.Š.KMETIJSKA	280	1	1	76	166	30	-	1	4	1	-
PRVA ST.VIS.Š.GOZDARSKA	99	1	-	41	47	6	-	2	2	-	-
PRVA ST.VIS.Š.EKONOMSKA	4542	1	38	1604	2596	276	1	4	20	1	1
PRVA ST.VIS.Š.ORGANIZACIJ.VED	1309	1	5	550	667	75	-	2	6	1	2
PRVA ST.VIS.Š.STOMATOLOŠKA	21	-	-	9	11	1	-	-	-	-	-
PRVA ST.VIS.Š.FILOZOFSKA	1175	-	-	272	825	70	-	-	4	1	3

11. ZAPOSLENE OSEBE V PODJETJIH IN DRUGIH ORGANIZACIJAH PO VRSTI NAJVIŠJE KONČANE ŠOLE IN STOPNJI STROKOVNE USPOSOBLJENOSTI V REPUBLIKI SLOVENIJI, 31. 12. 1990 (nadaljevanje)

	STOPNJA STROKOVNE USPOSOBLJENOSTI										
* SKUPAJ*	* VISOKA *	* VIŠJA*	* SRED-*	* NIŽJA*	* KOKVA-*	* FICI-*	* KVALI-*	* POL-*	* NEKVA-*	* LIFI-*	* CIRAN
	DOK-	*MAGI-*	*OSTALI*	*NJA	*LIFI-*	*RAN	*FICI-*	*RAN	*CIRAN	*RAN	*
	*TORJI	*STRI	*	*	*	*	*	*	*	*	*

PRVA ST.VIS.Š.NARAVOSL.MATEMATIČNA	294	-	-	129	149	14	-	-	2	-	-
PRVA ST.VIS.Š.INDUSTR.PEDAGOGIKA	16	-	5	6	4	1	-	-	-	-	-
PRVA ST.VIS.Š.DEFEKTOLOŠKA	9	-	-	1	7	1	-	-	-	-	-
PRVA ST.VIS.Š.PRAVNA	698	-	8	235	419	32	-	-	3	-	1
PRVA ST.VIS.Š.GLASBENA	158	-	-	22	132	3	-	-	-	-	1
PRVA ST.VIS.Š.DRUGE	581	-	-	159	358	60	-	-	4	-	-
FAKULTETE VISOKE ŠOLE	47159	1606	2300	40391	2186	651	1	3	19	1	1
VISOKA RUDARSKA	256	8	1	239	4	4	-	-	-	-	-
VISOKA GEOLOŠKA	136	12	8	110	4	2	-	-	-	-	-
VISOKA METALURŠKA	453	32	11	396	12	2	-	-	-	-	-
VISOKA STROJNA	3403	87	172	2963	150	31	-	-	-	-	-
VISOKA LADJEDELNIŠKA	13	-	-	10	2	1	-	-	-	-	-
VISOKA ELEKTROTEHNIŠKA	3503	151	194	3000	120	35	-	-	3	-	-
VISOKA KEMIJSKO-TEHNOLOŠKA	2491	193	123	2019	122	34	-	-	-	-	-
VISOKA ŽIVILSKO-TEHNOLOŠKA	662	14	33	534	54	25	-	-	1	-	1
VISOKA GRADBENA	1825	36	60	1659	59	11	-	-	-	-	-
VISOKA ARHITEKTSKA	1095	22	14	1017	27	15	-	-	-	-	-
VISOKA GEODETSKA	214	1	14	190	8	1	-	-	-	190	-
VISOKA PROMETNA	62	-	1	50	9	2	-	-	-	-	-
VISOKA TEHNIŠKA BREZ OZNAKE SMERI	440	18	17	362	33	8	-	-	2	-	-
VISOKA KMETIJSKA	1555	65	64	1273	123	30	-	-	-	-	-
VISOKA GOZDARSKA	900	24	8	796	55	16	-	-	1	-	-
VISOKA VETERINARSKA	799	60	64	664	8	3	-	-	-	-	-
VISOKA EKONOMSKA	7318	106	179	6507	402	122	-	-	2	-	-
VISOKA ORGANIZACIJSKIH VED	1262	6	47	1044	123	40	-	1	1	-	-
VISOKA MEDICINSKA	4073	138	735	3184	11	3	-	1	1	-	-
VISOKA STOMATOLOŠKA	1073	13	40	1016	1	3	-	-	-	-	-
VISOKA FARMACEVTSKA	1049	35	31	963	15	4	-	-	1	-	-
VISOKA FILOZOFSKA	5910	215	207	4910	448	126	1	1	2	-	-
VISOKA NARAVOSLOV.MATEMATIČNA	2189	248	155	1686	74	25	-	-	1	-	-
VISOKA INDUSTR.PEDAGOGIKA	50	1	4	36	8	1	-	-	-	-	-
VISOKA TELESNOKULTURNA	771	23	20	579	136	13	-	-	-	-	-
VISOKE DEFEKTOLOŠKA	158	5	4	123	24	2	-	-	-	-	-
VISOKA PRAVNA	3739	58	47	3547	49	36	-	-	2	-	-
VISOKA ZA POLITIČNE VEDE	1210	16	35	1081	50	26	-	-	2	-	-
VISOKA UPRAVNA	29	-	1	22	3	3	-	-	-	-	-
VISOKA TEOLOŠKA	38	15	1	13	1	7	-	-	-	1	-
VISOKE DRUGE	483	4	10	398	51	20	-	-	-	-	-
UMETNIŠKE AKADEMIJE	1064	34	33	911	75	11	-	-	-	-	-
VISOKA GLASBENA	653	4	10	602	36	1	-	-	-	-	-
VISOKA ZA LIKOVNO UMETNOST	203	18	22	126	33	4	-	-	-	-	-
VISOKA ZA UPORABNO UMETNOST	20	1	-	16	1	2	-	-	-	-	-
VISOKA ZA DRAMSKO UMETNOST	188	11	1	167	5	4	-	-	-	-	-
NEZNANO	20	-	-	2	-	5	-	-	13	-	-

12. ZAPOSLENE ŽENSKÉ V PODJETJIH N DRUGIH ORGANIZACIJAH PO VRSTI NAJVIŠJE KONČANE ŠOLE IN STOPNJI STROKOVNE USPOSOBLJENOSTI V REPUBLIKI SLOVENIJI, 31. 12. 1990

***** STOPNJA STROKOVNE USPOSOBLJENOSTI *****											
	* SKUPAJ*	* VISOKA	* VIŠJA	* SRED-	* NIŽJA	* *KOKVA-	* *FICI-	* *KVALI-	* POL-	* *NEKVA-	
		* *DOK- *MAGI- *OSTALI*	* *NJA	* *LIFI- *RAN	* *FICI- *CIRAN	* *RAN	* *RAN	* *RAN	* *RAN	* *RAN	
		* *TORJI *STRI									

SLOVENIJA-SKUPAJ	353143	299	876	24300	37912	103002	8141	4875	86140	48731	38867
BREZ ŠOLE	797	-	-	-	-	-	33	4	93	243	424
OSNOVNA Š.ZAKLJUČENI 1-3 RAZREDI	1673	-	-	-	-	14	56	4	198	525	876
OSNOVNA Š.ZAKLJUČENI 4 RAZREDI	9414	-	-	-	2	90	263	42	1887	3457	3673
OSNOVNA Š.ZAKLJUČENIH 5-7 RAZREDOV	35209	-	-	-	7	572	1494	154	8980	13063	10939
ZAKLJUČENA OSNOVNA ŠOLA	81251	-	-	130	608	10708	3661	430	21072	25068	19574
ŠOLE ZA KV DEL. IN DRUG STR. KADER	63087	-	-	178	864	15823	1560	2330	36809	3660	1863
Š.ZA KV.DEL.RUDARSKÉ, TOPILNIŠKE	41	-	-	-	-	8	1	-	28	3	1
Š.ZA KV.DEL.LESNO PREDÉLOVALNE	420	-	-	5	-	154	9	2	174	49	27
Š.ZA KV.DEL.KOVINSKE, STROJNE	1579	-	-	5	44	329	35	85	924	101	56
Š.ZA KV.DEL.LADJEDELNIŠKE	10	-	-	-	-	1	-	-	3	1	5
Š.ZA KV.DEL.ELEKTROTEHN., ZA EL.ZVEZE	448	-	-	3	12	130	12	22	216	26	27
Š.ZA KV.DEL.TEKSTILNE	8558	-	-	13	37	1187	203	82	5687	914	435
Š.ZA KV.DEL.USNJAR.ČEVLJAR.GUMAR.	1250	-	-	3	21	113	13	17	900	138	45
Š.ZA KV.DEL.KEMIJSKE, ŽIVILSKE	1013	-	-	2	16	187	22	23	645	76	42
Š.ZA KV.DEL.PROIZVODNJA PAPIRJA	91	-	-	-	1	20	-	22	35	12	1
Š.ZA KV.DEL.GRAFIČNE	378	-	-	-	7	75	14	6	254	18	4
Š.ZA KV.DEL.GRADBENE	100	-	-	-	-	29	5	7	50	4	5
Š.ZA KV.DEL.ŽELEZNIŠKI PROMET	18	-	-	-	-	8	-	-	7	1	2
Š.ZA KV.DEL.POMOR.REČNI PROMET	1	-	-	-	-	1	-	-	-	-	-
Š.ZA KV.DEL.CESTNI PROMET	22	-	-	-	-	4	1	3	11	1	2
Š.ZA KV.DEL.PTT PROMET.	688	-	-	2	34	504	16	8	104	16	4
Š.ZA KV.DEL.DRUGE PROMETNE	4	-	-	-	-	4	-	-	-	-	-
Š.ZA KV.DEL.DRUGE TEHNIŠKE	467	-	-	2	7	89	16	16	293	27	17
Š.ZA KV.DEL.KMETIJSKE	1133	-	-	1	2	150	25	28	670	180	77
Š.ZA KV.DEL.GOZDARSKE	8	-	-	-	1	1	-	-	3	3	-
Š.ZA KV.DEL.VETERINARSKÉ	15	-	-	-	-	4	-	1	3	4	3
Š.ZA KV.DEL.TRGOVSKE	23845	-	-	60	275	5072	253	1408	15732	650	395
Š.ZA KV.DEL.TURISTIČNE, GOSTINSKE	9240	-	-	9	41	1186	146	363	6554	637	304
Š.ZA KV.DEL.OSEBNE STORITVE	3599	-	-	16	45	847	150	102	1640	516	283
Š.ZA KV.DEL.DRUGE	1558	-	-	2	46	501	85	45	709	110	60
Š.ZA DR.STROK.K.MEDICINSKE	1103	-	-	1	6	484	200	3	372	32	5
Š.ZA DR.STROK.K.STOMATOLOŠKE	131	-	-	-	3	110	8	-	10	-	-
Š.ZA DR.STROK.K.FARMACEVTSKE	9	-	-	-	-	3	-	-	6	-	-
Š.ZA DR.STROK.K.ADMINISTR.UPRAVNE	6996	-	-	48	257	4442	317	82	1661	136	53
Š.ZA DR.STROK.K.FINANČ.KOMERC.EKONOM	103	-	-	5	6	59	4	1	27	1	-
Š.ZA DR.STROK.K.UMETNIŠKE	8	-	-	-	1	1	1	-	4	-	1
Š.ZA DR.STROK.K.VERSKE	1	-	-	-	-	-	-	-	1	-	-
Š.ZA DR.STROK.K.DRUGE	219	-	-	1	1	112	23	4	68	2	8
Š.ZA DR.STROK.K.SPL.TEHNIŠKE	31	-	-	-	1	8	1	-	18	2	1
ŠOLE ZA VKV DELAVCE	2735	-	-	18	142	882	13	1143	430	78	29
Š.ZA VKV.DEL.RUDARSKÉ	3	-	-	-	-	1	1	-	-	1	-
Š.ZA VKV.DEL.KOVINSKE, STROJNE	28	-	-	1	5	8	-	6	7	1	-
Š.ZA VKV.DEL.ELEKTROTEHN., ZA EL.ZVEZ	9	-	-	-	-	1	-	1	1	6	-
Š.ZA VKV.DEL.TEKSTILNE	271	-	-	1	18	126	1	73	45	4	3
Š.ZA VKV.DEL.KEMIJSKE, ŽIVILSKE	42	-	-	1	5	9	3	13	9	2	-
Š.ZA VKV.DEL.GRAFIČNE	5	-	-	-	-	-	1	1	3	-	-
Š.ZA VKV.DEL.GRADBENE	4	-	-	-	1	2	-	-	1	-	-
Š.ZA VKV.DEL.ŽELEZNIŠKI PROMET	2	-	-	-	-	2	-	-	-	-	-
Š.ZA VKV.DEL.POMOR.REČNI PROMET	1	-	-	-	-	1	-	-	-	-	-
Š.ZA VKV.DEL.PTT PROMET	46	-	-	-	-	41	-	4	-	1	-
Š.ZA VKV.DEL.DRUGE PROMETNE	2	-	-	-	1	1	-	-	-	-	-
Š.ZA VKV.DEL.DRUGE TEHNIŠKE	84	-	-	-	9	45	-	11	15	4	-
Š.ZA VKV.DEL.TRGOVSKE	1782	-	-	9	64	480	5	925	264	33	2
Š.ZA VKV.DEL.TURISTIČNE, GOSTINSKE	209	-	-	1	7	56	1	68	61	13	2
Š.ZA VKV.DEL.DRUGE	247	-	-	5	32	109	1	41	24	13	22
ŠOLE ZA SREDNJI KADER	73284	-	36	2100	11039	55509	364	362	2602	763	509

12. ZAPOSLENE ŽENSKE V PODJETJIH N DRUGIH ORGANIZACIJAH PO VRSTI NAJVIŠJE KONČANE ŠOLE IN STOPNJI STROKOVNE USPOSOBLJENOSTI V REPUBLIKI SLOVENIJI, 31. 12. 1990 (nadaljevanje)

STOPNJA STROKOVNE USPOSOBLJENOSTI											

*	*										
* SKUPAJ											
*	*	*	*	*	*	*	*	*	*	*	
*	*	*	*	*	*	*	*	*	*	*	
*	*	*	*	*	*	*	*	*	*	*	
*	*	*	*	*	*	*	*	*	*	*	

SREDNJE-GIMNAZIJE	12681	-	4	763	2259	8850	54	28	453	162	108
SREDNJE ŠOLE ZA STROKOVNI KADER	60603	-	32	1337	8780	46659	310	334	2149	601	401
SRED.STROK.RUDARŠKE	42	-	-	1	3	20	2	-	8	5	3
SRED.STROK.GEOLOŠKE	15	-	-	-	2	10	-	-	2	1	-
SRED.STROK.METALURŠKE	133	-	-	4	28	86	-	3	11	1	-
SRED.STROK.LESNO PREDALOVALNE	559	-	1	15	60	394	2	3	45	22	17
SRED.STROK.KOVINSKE, STROJNE	652	-	4	21	123	409	10	4	51	19	11
SRED.STROK.LADJEDELNIŠKE	8	-	-	1	1	3	-	1	-	1	1
SRED.STROK.ELEKTROTEHN., ZA EL.ZVEZE	412	-	-	13	73	274	1	-	26	16	9
SRED.STROK.TEKSTILNE	2148	-	4	37	312	1469	19	37	197	42	31
SRED.STROK.USNJAR, ČEVLJAR, GUMAR.	539	-	2	24	110	343	2	-	49	6	3
SRED.STROK.KEMIJSKE, ŽIVILSKE	2064	-	3	31	330	1472	23	13	109	45	38
SRED.STROK.GRAFIČNE	87	-	-	2	5	69	1	1	6	1	2
SRED.STROK.GRADBENE	1647	-	-	118	382	1055	6	6	42	25	13
SRED.STROK.ARHITEKTSKE	16	-	-	3	3	6	-	-	2	-	2
SRED.STROK.GEODETSKE	75	-	-	-	12	60	1	-	1	1	-
SRED.STROK.ŽELEZNIŠKI PROMET	75	-	-	-	3	65	-	-	5	2	-
SRED.STROK.POMOR. REČNI PROMET	6	-	-	-	-	3	1	-	1	1	-
SRED.STROK.CESTNI PROMET	74	-	-	1	5	54	-	-	10	1	3
SRED.STROK.PTT PROMET	781	-	-	1	74	691	-	2	7	4	2
SRED.STROK.DRUGE PROMETNE	19	-	-	-	-	12	-	-	6	-	1
SRED.STROK.DRUGE TEHNIŠKE	704	-	-	11	102	514	4	4	55	10	4
SRED.STROK.KMETIJSKE	990	-	-	6	75	656	15	3	127	67	41
SRED.STROK.HIDROMETEROLOŠKE	11	-	-	-	1	9	-	-	1	-	-
SRED.STROK.GOZDARSKE	39	-	-	2	1	28	1	-	2	4	1
SRED.STROK.VETERINARŠKE	149	-	-	1	12	124	-	1	7	2	2
SRED.STROK.EKONOMSKE	24342	-	13	752	3778	18751	54	183	590	117	104
SRED.STROK.TURISTIČNE, GOSTINSKE	956	-	-	10	56	678	6	16	167	11	12
SRED.STROK.MEDICINSKE	8147	-	-	23	296	7544	50	6	112	79	37
SRED.STROK.STOMATOLOŠKE	798	-	-	2	46	747	1	-	1	1	-
SRED.STROK.FARMACEVTSKE	615	-	-	11	77	518	-	1	6	1	1
SRED.STROK.UČITELJSKE	2477	-	-	66	1869	485	8	1	25	11	12
SRED.STROK.VZGOJITELJSKE	4230	-	-	47	201	3741	51	2	146	30	12
SRED.STROK.TELESNO KULTURNE	72	-	-	2	37	30	-	-	2	1	-
SRED.STROK.DRUGE ZA UČITELJSKI KADER	73	-	-	4	15	48	-	1	4	1	-
SRED.STROK.ADMINISTR. UPRAVNE	6619	-	5	76	510	5628	41	27	239	61	32
SRED.STROK.BIBLIOTEKARŠKE	11	-	-	-	1	8	1	-	1	-	-
SRED.STROK.GLASBENE	156	-	-	14	75	62	1	-	4	-	-
SRED.STROK.DRUGE UMETNIŠKE	141	-	-	18	29	77	2	2	11	2	-
SRED.STROK.VERSKE	1	-	-	-	-	1	-	-	-	-	-
SRED.STROK.DRUGE	720	-	-	20	73	515	7	17	71	10	7
SREDNJE USMIRJENO IZOBRAŽEVANJE	35247	-	-	221	670	16512	692	393	13941	1853	965
SRED.USMER.IZ.METALURŠKE	274	-	-	26	24	97	7	2	66	46	6
SRED.USMER.IZ.LESNOPREDELOVALNE	543	-	-	-	5	136	8	3	283	73	35
SRED.USMER.IZ.STROJNE, KOVINARŠKE	1354	-	-	3	18	302	42	27	733	145	84
SRED.USMER.IZ.LADJEDELNIŠKE	3	-	-	-	-	1	-	-	2	-	-
SRED.USMER.IZ.ELEKTROTEHNIŠKE	374	-	-	5	15	185	11	2	125	18	13
SRED.USMER.IZ.TEKSTILNE	5698	-	-	1	17	628	268	46	3987	537	214
SRED.USMER.IZ.USNJARŠKE, GUMARŠKE	720	-	-	-	3	180	4	-	450	59	24
SRED.USMER.IZ.KEMISKO-TEHNOLOŠKE	1627	-	-	10	40	548	17	7	794	142	69
SRED.USMER.IZ.RUDARŠKE, GEOLOŠKE	33	-	-	-	-	23	-	-	7	3	-
SRED.USMER.IZ.GRAFIČNE	280	-	-	-	2	100	2	-	161	10	5
SRED.USMER.IZ.GRADBENE, GEODETSKE	345	-	-	5	9	248	3	7	46	19	8
SRED.USMER.IZ.PROMETNE	824	-	-	2	16	612	13	18	118	28	17
SRED.USMER.IZ.ZA ENERGETSKE	9	-	-	-	-	5	-	-	1	3	-
SRED.USMER.IZ.KMETIJSKE	936	-	-	3	4	355	10	9	373	106	76
SRED.USMER.IZ.GOZDARSKE	29	-	-	-	-	16	-	-	5	4	4
SRED.USMER.IZ.VETERINARŠKE	80	-	-	2	3	54	1	-	14	2	4
SRED.USMER.IZ.EKONOMSKE	6589	-	-	66	166	5255	32	76	845	73	76

12. ZAPOSLENE ŽENSKE V PODJETJIH N DRUGIH ORGANIZACIJAH PO VRSTI NAJVIŠJE KONČANE ŠOLE IN STOPNJI STROKOVNE USPOSABLJENOSTI V REPUBLIKI SLOVENIJI, 31. 12. 1990 (nadaljevanje)

	STOPNJA STROKOVNE USPOSABLJENOSTI										
	* SKUPAJ*	* VISOKA	* VIŠJA	* SRED-	* NIŽJA	* KOKVA-	* FICI-	* KVALI-	* POL-	* NEKVA-	
	* *DOK-	*MAGI-	*OSTALI*	*NJA	*LIFI-	*RAN	*FICI-	*KVALI-	*LIFI-	*CIRAN	
	*TORJI	*STRI				*CIRAN	*RAN				
SRED.USMER.IZ.GOSTINSKE,TURISTIČNE	2363	-	-	2	6	419	26	23	1660	150	77
SRED.USMER.IZ.OSEBNO STORITVENE	374	-	-	1	1	42	7	12	243	42	26
SRED.USMER.IZ.ZDRAVSTVENE	3015	-	-	8	103	2538	114	7	163	65	17
SRED.USMER.IZ.NARAVOSL.MAT.INFORM.	527	-	-	21	38	386	3	3	52	10	14
SRED.USMER.IZ.PEDAGOŠKE	1362	-	-	15	93	1088	33	3	84	31	15
SRED.USMER.IZ.PRAVNE,ADMINISTR.	2460	-	-	14	33	1800	51	26	416	74	46
SRED.USMER.IZ.GASILSKE	1	-	-	-	-	1	-	-	-	-	-
SRED.USMER.IZ.UMETNIŠKE	120	-	-	4	11	84	-	4	15	1	1
SRED.USMER.IZ.TRGOVSKE	3644	-	-	19	15	658	20	97	2697	82	56
SRED.USMER.IZ.ŽIVILSKE	467	-	-	-	2	95	3	8	277	47	35
SRED.USMER.IZ.PREVAJALSKE	68	-	-	-	2	56	2	-	3	3	2
SRED.USMER.IZ.KULTURNE	141	-	-	2	6	118	2	-	6	5	2
SRED.USMER.IZ.DRUGE	987	-	-	12	38	482	13	13	315	75	39
VIŠJE ŠOLE	23912	1	21	2198	19454	2106	3	10	95	18	6
VIŠJE RUDARSKE	3	-	-	-	2	1	-	-	-	-	-
VIŠJE GEOLOŠKE	2	-	-	-	2	-	-	-	-	-	-
VIŠJE LESNOPREDELOVALNE	15	-	1	6	4	3	-	-	1	-	-
VIŠJE STROJNE	47	-	-	15	27	5	-	-	-	-	-
VIŠJE ELEKTROTEHN.ZA ELEKTRO ZVEZE	28	-	-	9	18	1	-	-	-	-	-
VIŠJE TEKSTILNE	231	-	-	28	161	35	-	-	7	-	-
VIŠJE USNJARSKE,ČEVLJARSKE	7	-	-	1	4	2	-	-	-	-	-
VIŠJE KEMIJSKE,ŽIVILSKE	199	-	-	64	120	13	-	-	2	-	-
VIŠJE GRAFIČNE	4	-	-	-	3	1	-	-	-	-	-
VIŠJE GRADBENE	168	-	1	34	121	11	-	-	1	-	-
VIŠJE GEODETSKE	19	-	-	2	13	4	-	-	-	-	-
VIŠJE ŽELEZNIŠKI PROMET	5	-	-	-	5	-	-	-	-	-	-
VIŠJE POMOR.,REČNI PROMET	69	-	-	5	36	28	-	-	-	-	-
VIŠJE PTT PROMET	130	1	-	21	93	14	-	-	1	-	-
VIŠJE DRUGE PROMETNE	35	-	-	3	25	6	-	-	1	-	-
VIŠJE DRUGE TEHNIŠKE	82	-	-	26	46	9	-	-	1	-	-
VIŠJE KMETIJSKE	290	-	2	35	207	37	1	-	6	1	1
VIŠJE EKONOMSKO KOMERCIALNE	2876	-	6	741	1869	242	-	2	14	1	1
VIŠJE TURISTIČNE,GOSTINSKE	60	-	-	8	38	10	-	1	3	-	-
VIŠJE MEDICINSKE	4582	-	-	50	3552	974	-	1	4	1	-
VIŠJE STOMATOLOŠKE	75	-	-	5	64	6	-	-	-	-	-
VIŠJE PEDAGOŠKE	9891	-	4	454	9132	265	1	1	23	9	2
VIŠJE STROKOVNE PEDAGOŠKE	129	-	-	13	100	15	-	-	-	1	-
VIŠJE TELESNOKULTURNE	82	-	-	7	70	4	-	-	1	-	-
VIŠJE DEFEKTOLOŠKE	222	-	-	56	158	7	-	-	1	-	-
VIŠJE DRUGE ZA UČITELJSKI KADER	56	-	-	9	36	11	-	-	-	-	-
VIŠJE UPRAVNE	2863	-	6	488	2041	299	1	4	19	3	2
VIŠJE DRUGE	1742	-	1	118	1507	103	-	1	10	2	-
1.STOPNJA FAKULTET,VISOKIH ŠOL	5891	-	29	1468	3925	433	1	2	22	3	8
PRVA ST.VIS.Š.GEOLOŠKA	6	-	-	3	1	2	-	-	-	-	-
PRVA ST.VIS.Š.STROJNA	41	-	1	9	28	3	-	-	-	-	-
PRVA ST.VIS.Š.ELEKTROTEHNIŠKA	62	-	-	16	43	3	-	-	-	-	-
PRVA ST.VIS.Š.KEMIJSKO-TEHNOLOŠKA	278	-	2	69	176	26	-	-	4	-	1
PRVA ST.VIS.Š.GRADBENA	137	-	-	47	84	5	-	-	1	-	-
PRVA ST.VIS.Š.ARHITEKTSKA	22	-	-	12	8	2	-	-	-	-	-
PRVA ST.VIS.Š.GEODETSKA	52	-	-	9	40	2	-	-	-	1	-
PRVA ST.VIS.Š.KMETIJSKA	98	-	1	16	61	16	-	1	2	1	-
PRVA ST.VIS.Š.GOZDARSKA	13	-	-	3	8	2	-	-	-	-	-
PRVA ST.VIS.Š.EKONOMSKA	3024	-	19	853	1938	204	1	1	7	-	1
PRVA ST.VIS.Š.ORGANIZACIJ.VED	332	-	1	73	227	28	-	-	1	-	2
PRVA ST.VIS.Š.STOMATOLOŠKA	10	-	-	3	6	1	-	-	-	-	-
PRVA ST.VIS.Š.FILOZOFSKA	931	-	-	169	700	56	-	-	3	1	2
PRVA ST.VIS.Š.NARAVOSL.MATEMATIČNA	143	-	-	43	91	8	-	-	1	-	-
PRVA ST.VIS.Š.Industr.PEDAGOGIKA	7	-	3	1	2	1	-	-	-	-	-
PRVA ST.VIS.Š.DEFEKTOLOŠKA	5	-	-	1	4	-	-	-	-	-	-

12. ZAPOSLENE ŽENSKЕ V PODJETJIH N DRUGIH ORGANIZACIJAH PO VRSTI NAJVIŠJE KONČANE ŠOLE IN STOPNJI STROKOVNE USPOSOBLJENOSTI V REPUBLIKI SLOVENIJI, 31. 12. 1990 (nadaljevanje)

	STOPNJA STROKOVNE USPOSOBLJENOSTI										
	* SKUPAJ*	VISOKA			VIŠJA*SRED-		NIŽJA*		*KVALI-	POL-	*NEKVA-
		*DOK-	*MAGI-	*OSTALI*	*NJA		*LIFI-	* FICI-	*KVALI-	* LIFI-	*CIRAN
		*TORJI	*STRI	*	*		*CIRAN	*	*RAN	*	
PRVA ST.VIS.Š.PРАВNA	386	-	2	95	264	22	-	-	2	-	1
PRVA ST.VIS.Š.GLASBENA	105	-	-	8	93	3	-	-	-	-	1
PRVA ST.VIS.Š.DRUGE	239	-	-	38	151	49	-	-	1	-	-
FAKULTETE VISOKE ŠOLE	20176	293	785	17575	1167	344	1	1	9	-	1
VISOKA RUDARSKA	17	-	-	17	-	-	-	-	-	-	-
VISOKA GEOLOŠKA	53	2	3	46	2	-	-	-	-	-	-
VISOKA METALURŠKA	49	2	1	45	1	-	-	-	-	-	-
VISOKA STROJNA	95	-	8	75	9	3	-	-	-	-	-
VISOKA ELEKTROTEHNIŠKA	271	2	8	247	10	3	-	-	1	-	-
VISOKA KEMIJSKO-TEHNOLOŠKA	1228	64	61	1007	70	26	-	-	-	-	-
VISOKA ŽIVILSKO-TEHNOLOŠKA	443	8	22	351	40	20	-	-	1	-	1
VISOKA GRADBENA	376	3	11	343	17	2	-	-	-	-	-
VISOKA ARHITEKTSKA	465	1	2	434	18	10	-	-	-	-	-
VISOKA GEODETSKA	55	-	3	48	3	1	-	-	-	-	-
VISOKA PROMETNA	1	-	-	1	-	-	-	-	-	-	-
VISOKA, TEHNIŠKA BREZ OZNAKE SMERI	142	1	3	113	21	4	-	-	-	-	-
VISOKA KMETIJSKA	682	15	26	553	68	20	-	-	-	-	-
VISOKA GOZDARSKA	103	1	1	88	10	3	-	-	-	-	-
VISOKA VETERINARSKA	164	7	20	135	-	2	-	-	-	-	-
VISOKA EKONOMSKA	3611	24	72	3216	236	63	-	-	-	-	-
VISOKA ORGANIZACIJSKIH VED	408	3	6	315	60	24	-	-	-	-	-
VISOKA MEDICINSKA	2085	29	298	1749	6	2	-	-	1	-	-
VISOKA STOMATOLOŠKA	644	2	17	624	-	1	-	-	-	-	-
VISOKA FARMACEVTSKA	840	19	20	784	12	4	-	-	1	-	-
VISOKA FILOZOFSKA	4341	54	103	3690	389	102	1	1	1	-	-
VISOKA NARAVOSLOV.MATEMATIČNA	1005	37	56	849	50	13	-	-	-	-	-
VISOKA INDIR.PEDAGOGIKA	11	-	-	6	4	1	-	-	-	-	-
VISOKA TELESNOKULTURNA	222	2	1	173	44	2	-	-	-	-	-
VISOKE DEFEKTOLOŠKA	134	1	3	108	20	2	-	-	-	-	-
VISOKA PРАВNA	1969	11	21	1890	27	18	-	-	2	-	-
VISOKA ZA POLITIČNE VEDE	595	4	16	529	31	13	-	-	2	-	-
VISOKA UPРАВNA	11	-	-	10	1	-	-	-	-	-	-
VISOKE DRUGE	156	1	3	129	18	5	-	-	-	-	-
UMETNIŠKE AKADEMIJE	461	5	5	412	34	5	-	-	-	-	-
VISOKA GLASBENA	320	2	2	299	17	-	-	-	-	-	-
VISOKA ZA LIKOVNO UMETNOST	52	1	3	32	15	1	-	-	-	-	-
VISOKA ZA UPORABNO UMETNOST	9	1	-	7	-	1	-	-	-	-	-
VISOKA ZA DRAMSKO UMETNOST	80	1	-	74	2	3	-	-	-	-	-
NEZNANO	6	-	-	-	-	4	-	-	2	-	-

13. ZAPOSLENE OSEBE V PODJETJIH IN DRUGIH ORGANIZACIJAH PO OBČINI STALNEGA PREBIVALIŠČA IN OBČINI, V KATERI DELAJO, V REPUBLIKI SLOVENIJI, 31. 12. 1990

OBČINA STALNEGA PREBIVALIŠČA	*	OBČINA, V KATERI DELAJO							

	* SKUPAJ	*AJDOVŠČINA	*BREŽICE	*CELJE	*CERKNICA	*ČRNOMELJ	*DOMŽALE	*DRAVOGRAD	*

SKUPAJ	757622	7149	6194	35128	5105	6363	11513	2841	
M	404479	3835	3160	19489	2818	3415	5396	1407	
Ž	353143	3314	3034	15639	2287	2948	6117	1434	
AJDOVŠČINA	7735	6161	-	-	-	-	3	1	
M	4116	3105	-	-	-	-	2	1	
Ž	3619	3056	-	-	-	-	1	-	
BREŽICE	7093	1	5285	22	-	17	1	-	
M	3744	1	2546	18	-	6	1	-	
Ž	3349	-	2739	4	-	11	-	-	
CELJE	24699	-	1	21920	-	2	5	1	
M	12480	-	1	10703	-	2	2	1	
Ž	12219	-	-	11217	-	-	3	-	
CERKNICA	5826	2	-	1	4727	-	3	-	
M	3153	2	-	1	2545	-	1	-	
Ž	2673	-	-	-	2182	-	2	-	
ČRNOMELJ	6380	-	-	2	-	5353	2	-	
M	3312	-	-	1	-	2707	1	-	
Ž	3068	-	-	1	-	2646	1	-	
DOMŽALE	17039	1	1	-	-	4	9006	-	
M	8279	1	-	-	-	2	3952	-	
Ž	8760	-	1	-	-	2	5054	-	
DRAVOGRAD	3195	-	-	11	-	-	-	1626	
M	1738	-	-	6	-	-	-	775	
Ž	1457	-	-	5	-	-	-	851	
GORNJA RADGONA	6989	-	-	6	-	-	1	-	
M	3739	-	-	4	-	-	-	-	
Ž	3250	-	-	2	-	-	1	-	
GROSUPLJE	10434	1	-	1	1	2	7	-	
M	5411	1	-	1	1	2	2	-	
Ž	5023	-	-	-	-	-	5	-	
HRASTNIK	4654	-	3	56	2	-	-	-	
M	2520	-	-	37	1	-	-	-	
Ž	2134	-	3	19	1	-	-	-	
IDRIJA	6701	49	-	-	-	1	3	-	
M	3539	17	-	-	-	1	3	-	
Ž	3162	32	-	-	-	-	-	-	
ILIRSKA BISTRICA	4742	16	-	8	4	2	-	-	
M	2624	16	-	6	2	2	-	-	
Ž	2118	-	-	2	2	-	-	-	
IZOLA	4910	7	-	3	-	-	2	-	
M	2315	3	-	3	-	-	2	-	
Ž	2595	4	-	-	-	-	-	-	
JESENICE	12819	1	1	2	-	-	2	-	
M	6647	-	1	1	-	-	-	-	
Ž	6172	1	-	1	-	-	2	-	
KAMNIK	10971	1	-	4	-	-	962	-	
M	5408	-	-	2	-	-	459	-	
Ž	5563	1	-	2	-	-	503	-	
KOČEVJE	7168	-	-	10	8	33	1	-	
M	3941	-	-	8	5	14	1	-	
Ž	3227	-	-	2	3	19	-	-	
KOPER	16133	23	2	2	1	1	7	-	
M	8289	16	2	2	-	-	4	-	
Ž	7844	7	-	-	1	1	3	-	
KRANJ	27927	2	-	4	1	4	50	1	
M	13898	1	-	3	1	3	28	1	
Ž	14029	1	-	1	-	1	22	-	
KRŠKO	9550	-	265	37	-	-	-	4	
M	5294	-	124	32	-	-	-	4	
Ž	4256	-	141	5	-	-	-	-	
LAŠKO	6649	2	19	1152	-	-	2	1	
M	3706	1	15	631	-	-	-	1	
Ž	2943	1	4	521	-	-	2	-	
LENART	4912	2	-	2	-	-	-	-	
M	2829	2	-	1	-	-	-	-	
Ž	2083	-	-	1	-	-	-	-	

13. ZAPOSLENE OSEBE V PODJETJIH IN DRUGIH ORGANIZACIJAH PO OBČINI STALNEGA PREBIVALIŠČA IN OBČINI, V KATERI DELAJO, V REPUBLIKI SLOVENIJI, 31. 12. 1990 (nadaljevanje)

OBČINA STALNEGA PREBIVALIŠČA		OBČINA, V KATERI DELAJO							
	* SKUPAJ	*AJDOVŠČINA	*BREŽICE	*CELJE	*CERKNICA	*ČRNOMELJ	*DOMŽALE	*DRAVOGRAD	*
LENDAVA	7512	-	-	4	-	-	-	1	1
M	3856	-	-	3	-	-	-	-	-
Ž	3656	-	-	1	-	-	-	1	1
LITIJA	6978	-	9	4	-	-	-	33	-
M	3692	-	9	3	-	-	-	16	-
Ž	3286	-	-	1	-	-	-	17	-
LJUBLJANA BEŽIGRAD	22852	3	3	17	1	5	231	-	-
M	10585	2	2	11	1	1	133	-	-
Ž	12267	1	1	6	-	4	98	-	-
LJUBLJANA CENTER	9771	-	3	8	-	3	45	-	-
M	4414	-	2	5	-	2	34	-	-
Ž	5357	-	1	3	-	1	11	-	-
LJUBLJANA MOSTE-POLJE	31236	3	-	14	2	1	155	-	-
M	14900	3	-	9	2	-	96	-	-
Ž	16336	-	-	5	-	1	59	-	-
LJUBLJANA ŠIŠKA	31763	3	1	26	4	2	251	-	-
M	15154	1	1	18	4	2	153	-	-
Ž	16609	2	-	8	-	-	98	-	-
LJUBLJANA VIČ-RUDNIK	31223	4	2	11	10	1	121	1	1
M	15076	4	-	7	5	1	65	1	1
Ž	16147	-	2	4	5	-	56	-	-
LJUTOMER	5512	1	-	1	-	-	1	-	-
M	2945	1	-	-	-	-	-	-	-
Ž	2567	-	-	1	-	-	1	-	-
LOGATEC	3754	1	1	-	10	2	8	-	-
M	1917	-	1	-	7	-	5	-	-
Ž	1837	1	-	-	3	2	3	-	-
MARIBOR	57456	1	2	46	4	-	10	17	17
M	29103	1	2	25	1	-	5	14	14
Ž	28353	-	-	21	3	-	5	3	3
METLIKA	2759	-	1	8	-	287	5	-	-
M	1343	-	-	1	-	174	5	-	-
Ž	1416	-	1	7	-	113	-	-	-
MOZIRJE	5113	-	-	126	-	-	3	1	1
M	2628	-	-	93	-	-	1	1	1
Ž	2485	-	-	33	-	-	2	-	-
MURSKA SOBOTA	18583	1	-	5	7	-	6	-	-
M	9321	1	-	4	3	-	5	-	-
Ž	9262	-	-	1	4	-	1	-	-
NOVA GORICA	21795	342	3	5	-	-	4	1	1
M	11243	207	2	4	-	-	2	1	1
Ž	10552	135	1	1	-	-	2	-	-
NOVO MESTO	22593	-	21	6	-	35	1	-	-
M	11559	-	14	3	-	29	-	-	-
Ž	11034	-	7	3	-	6	1	-	-
ORMOŽ	4993	2	5	11	-	2	2	1	1
M	2900	2	2	8	-	1	1	1	1
Ž	2093	-	3	3	-	1	1	-	-
PESNICA	6381	-	-	9	-	-	3	-	-
M	3524	-	-	6	-	-	1	-	-
Ž	2857	-	-	3	-	-	2	-	-
PIRAN	5635	5	-	3	1	-	3	-	-
M	2687	3	-	1	1	-	1	-	-
Ž	2948	2	-	2	-	-	2	-	-
POSTOJNA	7156	31	-	1	39	-	4	-	-
M	3736	28	-	1	24	-	3	-	-
Ž	3420	3	-	-	15	-	1	-	-
PTUJ	21347	-	-	153	-	-	7	2	2
M	11870	-	-	134	-	-	3	2	2
Ž	9477	-	-	19	-	-	4	-	-
RADLJE OB DRAVI	5749	-	-	3	-	-	-	282	282
M	3246	-	-	2	-	-	-	157	157
Ž	2503	-	-	1	-	-	-	125	125
RADOVLJICA	12242	-	1	4	1	-	8	-	-
M	6215	-	1	1	1	-	5	-	-
Ž	6027	-	-	3	-	-	3	-	-
RAVNE NA KOROŠKEM	11023	-	2	4	-	-	2	462	462
M	6037	-	1	2	-	-	-	128	128
Ž	4986	-	1	2	-	-	2	334	334

13. ZAPOSLENE OSEBE V PODJETJIH IN DRUGIH ORGANIZACIJAH PO OBČINI STALNEGA PREBIVALIŠČA IN OBČINI, V KATERI DELAJO, V REPUBLIKI SLOVENIJI, 31. 12. 1990 (nadaljevanje)

OBČINA STALNEGA PREBIVALIŠČA									

OBČINA, V KATERI DELAJO,									

	* ŠKUPAJ	*AJDOVŠČINA*	*BREŽICE	*CELJE	*CERKNICA	*ČRNOMELJ	*DOMŽALE	*DRAVOGRAD	*
	*	*	*	*	*	*	*	*	*

RIBNICA	4614	-	1	-	16	-	1	-	-
M	2529	-	1	-	12	-	1	-	-
Ž	2085	-	-	-	4	-	-	-	-
RUŠE	5917	1	1	3	-	-	-	-	9
M	3318	1	1	2	-	-	-	-	9
Ž	2599	-	-	1	-	-	-	-	-
SEVNICA	6424	-	191	78	-	-	2	1	-
M	3444	-	164	60	-	-	1	1	-
Ž	2980	-	27	18	-	-	1	-	-
SEŽANA	8226	78	2	1	-	-	2	-	-
M	4456	34	1	1	-	-	-	-	-
Ž	3770	44	1	-	-	-	2	-	-
SLOVENJ GRADEC	7886	1	-	17	-	-	2	332	-
M	4142	1	-	11	-	-	2	218	-
Ž	3744	-	-	6	-	-	-	114	-
SLOVENSKA BISTRICA	10947	1	2	140	-	-	3	-	-
M	6166	-	2	79	-	-	2	-	-
Ž	4781	1	-	61	-	-	1	-	-
SLOVENSKE KONJICE	7387	-	-	608	-	-	3	-	-
M	3977	-	-	294	-	-	-	-	-
Ž	3410	-	-	314	-	-	3	-	-
ŠENTJUR PRI CELJU	6422	-	8	3494	-	-	-	-	-
M	3654	-	7	2216	-	-	-	-	-
Ž	2768	-	1	1278	-	-	-	-	-
ŠKOFJA LOKA	14889	5	-	-	-	-	10	-	-
M	7804	5	-	-	-	-	5	-	-
Ž	7085	-	-	-	-	-	5	-	-
ŠMARJE PRI JELŠAH	9840	1	30	2306	-	-	2	-	-
M	5296	1	26	1709	-	-	-	-	-
Ž	4544	-	4	597	-	-	2	-	-
TOLMIN	7014	15	1	3	-	-	-	-	-
M	3648	10	1	-	-	-	-	-	-
Ž	3366	5	-	3	-	-	-	-	-
TRBOVLJE	7786	1	1	7	-	-	1	-	-
M	4095	1	1	4	-	-	1	-	-
Ž	3691	-	-	3	-	-	-	-	-
TREBNJE	5861	-	30	2	-	2	1	1	-
M	3202	-	25	2	-	2	1	1	-
Ž	2659	-	5	-	-	-	-	-	-
TRŽIČ	5769	1	-	-	-	-	2	-	-
M	2901	1	-	-	-	-	2	-	-
Ž	2868	-	-	-	-	-	-	-	-
VELENJE	17509	3	-	314	-	-	1	9	-
M	9161	1	-	168	-	-	1	9	-
Ž	8348	2	-	146	-	-	-	-	-
VRHNIKA	7574	1	-	1	13	-	12	-	-
M	3688	1	-	1	11	-	8	-	-
Ž	3886	-	-	-	2	-	4	-	-
ZAGORJE OB SAVI	6474	1	1	6	-	-	95	-	-
M	3525	1	-	3	-	-	36	-	-
Ž	2949	-	1	3	-	-	59	-	-
ŽALEC	14621	-	1	2446	-	-	17	1	-
M	7483	-	1	1295	-	-	5	1	-
Ž	7138	-	-	1151	-	-	12	-	-
NEZNANO	42510	374	294	1990	253	604	398	86	-
M	37057	359	204	1843	191	464	339	80	-
Ž	5453	15	90	147	62	140	59	6	-

13. ZAPOSLENE OSEBE V PODJETJIH IN DRUGIH ORGANIZACIJAH PO OBČINI STALNEGA PREBIVALIŠČA IN OBČINI, V KATERI DELAJO, V REPUBLIKI SLOVENIJI, 31. 12. 1990 (nadaljevanje)

OBČINA STALNEGA PREBIVALIŠČA	*	OBČINA, V KATERI DELAJO,								*
	*	*GORNJA *RADGONA	*GROSUPLJE *	*HRASTNIK *	*IDRIJA *	*ILIRSKA *BISTRICA	*IZOLA *	*JESENICE *	*KAMNIK *	*
SKUPAJ		7344	6104	4476	6580	4285	5395	12540	9661	
M		4081	3270	2584	3418	2446	2260	7332	4898	
Ž		3263	2834	1892	3162	1839	3135	5208	4763	
AJDOVŠČINA		-	-	-	38	1	-	-	2	
M		-	-	-	32	1	-	-	1	
Ž		-	-	-	6	-	-	-	1	
BREŽICE		-	-	3	-	-	-	-	-	
M		-	-	-	-	-	-	-	-	
Ž		-	-	3	-	-	-	-	-	
CELJE		-	3	12	-	-	2	2	2	
M		-	3	11	-	-	-	2	2	
Ž		-	-	1	-	-	2	-	-	
CERKNICA		-	1	1	3	4	3	1	-	
M		-	1	1	2	2	1	1	-	
Ž		-	-	-	1	2	2	-	-	
ČRNOMELJ		1	12	2	-	-	-	-	2	
M		1	11	1	-	-	-	-	1	
Ž		-	1	1	-	-	-	-	1	
DOMŽALE		3	9	1	-	-	1	3	1030	
M		2	5	1	-	-	1	2	542	
Ž		1	4	-	-	-	-	1	488	
DRAVOGRAD		-	-	-	-	-	-	-	-	
M		-	-	-	-	-	-	-	-	
Ž		-	-	-	-	-	-	-	-	
GORNJA RADGONA		5891	1	1	-	-	2	2	-	
M		3059	-	1	-	-	-	2	-	
Ž		2832	1	-	-	-	2	-	-	
GROSUPLJE		1	4770	-	-	-	-	-	4	
M		-	2375	-	-	-	-	-	2	
Ž		1	2395	-	-	-	-	-	2	
HRASTNIK		-	2	3560	1	-	10	2	1	
M		-	2	1895	1	-	5	2	1	
Ž		-	-	1665	-	-	5	-	-	
IDRIJA		-	-	-	6093	-	3	4	2	
M		-	-	-	3132	-	1	3	-	
Ž		-	-	-	2961	-	2	1	2	
ILIRSKA BISTRICA		1	1	5	21	3734	17	2	-	
M		1	1	4	2	2051	7	2	-	
Ž		-	-	1	19	1683	10	-	-	
IZOLA		1	1	-	1	8	2748	1	1	
M		1	1	-	1	3	1045	-	1	
Ž		-	-	-	-	5	1703	1	-	
JESENICE		1	-	1	1	-	-	10254	5	
M		1	-	1	-	-	-	5539	1	
Ž		-	-	-	1	-	-	4715	4	
KAMNIK		1	5	-	-	2	1	-	7564	
M		1	3	-	-	-	1	-	3659	
Ž		-	2	-	-	2	-	-	3905	
KOČEVJE		-	48	2	-	1	3	3	3	
M		-	22	1	-	1	3	2	2	
Ž		-	26	1	-	-	-	1	1	
KOPER		2	1	1	2	56	1476	1	6	
M		2	1	-	1	29	571	-	4	
Ž		-	-	1	1	27	905	1	2	
KRANJ		-	3	6	3	-	3	129	118	
M		-	3	5	2	-	3	77	60	
Ž		-	-	1	1	-	-	52	58	
KRŠKO		-	2	3	-	-	-	1	2	
M		-	1	3	-	-	-	1	1	
Ž		-	1	-	-	-	-	-	1	
LAŠKO		-	-	335	-	-	-	-	-	
M		-	-	243	-	-	-	-	-	
Ž		-	-	92	-	-	-	-	-	
LENART		157	-	-	1	-	-	-	1	
M		101	-	-	-	-	-	-	-	
Ž		56	-	-	1	-	-	-	1	

13. ZAPOSLENE OSEBE V PODJETJIH IN DRUGIH ORGANIZACIJAH PO OBČINI STALNEGA PREBIVALIŠČA IN OBČINI, V KATERI DELAJO, V REPUBLIKI SLOVENIJI, 31. 12. 1990 (nadaljevanje)

OBČINA STALNEGA PREBIVALIŠČA	*	OBČINA, V KATERI DELAJO,								*

	*GORNJA *RADGONA	*GROSUPLJE *	*HRASTNIK *	*IDRIJA *	*ILIRSKA *BISTRICA	*IZOLA *	*JESENICE *	*KAMNIK *	*	

LENDAVA	30	-	-	1	-	4	1	15		
M	23	-	-	1	-	2	1	5		
Ž	7	-	-	-	-	2	-	10		
LITIJA	-	40	4	-	2	-	1	9		
M	-	27	3	-	2	-	-	6		
Ž	-	13	1	-	-	-	1	3		
LJUBLJANA BEŽIGRAD	3	57	2	3	1	2	5	69		
M	2	37	1	2	1	2	2	27		
Ž	1	20	1	1	-	-	3	42		
LJUBLJANA CENTER	2	46	-	3	1	-	2	16		
M	-	31	-	3	1	-	2	7		
Ž	2	15	-	-	-	-	-	9		
LJUBLJANA MOSTE-POLJE	3	73	4	3	1	4	8	40		
M	3	43	3	3	1	-	4	24		
Ž	-	30	1	-	-	4	4	16		
LJUBLJANA ŠIŠKA	3	62	1	2	1	5	6	103		
M	3	46	1	1	-	2	3	52		
Ž	-	16	-	1	1	3	3	51		
LJUBLJANA VIČ-RUDNIK	4	241	-	3	1	2	2	41		
M	4	155	-	2	1	1	1	25		
Ž	-	86	-	1	-	1	1	16		
LJUTOMER	366	2	-	-	-	2	1	-		
M	248	2	-	-	-	2	-	-		
Ž	118	-	-	-	-	-	1	-		
LOGATEC	-	1	1	122	1	-	-	5		
M	-	1	-	63	-	-	-	5		
Ž	-	-	1	59	1	-	-	-		
MARIBOR	38	16	1	2	1	5	3	2		
M	24	5	-	-	1	1	-	1		
Ž	14	11	1	2	-	4	3	1		
METLIKA	-	1	-	-	-	-	-	3		
M	-	1	-	-	-	-	-	2		
Ž	-	-	-	-	-	-	-	1		
MOZIRJE	1	-	-	-	-	-	-	175		
M	-	-	-	-	-	-	-	90		
Ž	1	-	-	-	-	-	-	85		
MURSKA SOBOTA	748	-	2	-	8	6	6	1		
M	541	-	2	-	4	3	4	1		
Ž	207	-	-	-	4	3	2	-		
NOVA GORICA	-	2	1	24	3	9	2	3		
M	-	2	1	14	1	5	2	3		
Ž	-	-	-	10	2	4	-	-		
NOVO MESTO	-	167	-	2	-	1	-	3		
M	-	127	-	1	-	-	-	2		
Ž	-	40	-	1	-	1	-	1		
ORMOŽ	8	-	1	-	-	-	1	-		
M	5	-	1	-	-	-	1	-		
Ž	3	-	-	-	-	-	-	-		
PESNICA	12	2	-	-	-	1	-	1		
M	7	1	-	-	-	1	-	1		
Ž	5	1	-	-	-	-	-	-		
PIRAN	-	1	3	2	1	637	2	-		
M	-	1	1	2	1	338	-	-		
Ž	-	-	2	-	-	299	2	-		
POSTOJNA	-	-	-	6	99	5	-	-		
M	-	-	-	5	67	-	-	-		
Ž	-	-	-	1	32	5	-	-		
PTUJ	8	5	2	-	1	2	2	6		
M	5	4	2	-	-	2	2	3		
Ž	3	1	-	-	1	-	-	3		
RADLJE OB DRAVI	-	-	-	-	-	-	1	-		
M	-	-	-	-	-	-	1	-		
Ž	-	-	-	-	-	-	-	-		
RADOVLJICA	-	2	-	-	-	3	1109	6		
M	-	1	-	-	-	-	757	3		
Ž	-	1	-	-	-	3	352	3		
RAVNE NA KOROŠKEM	-	-	-	-	-	1	-	-		
M	-	-	-	-	-	1	-	-		
Ž	-	-	-	-	-	-	-	-		

13. ZAPOSLENE OSEBE V PODJETJIH IN DRUGIH ORGANIZACIJAH PO OBČINI STALNEGA PREBIVALIŠČA IN OBČINI, V KATERI DELAJO, V REPUBLIKI SLOVENIJI, 31. 12. 1990 (nadaljevanje)

OBČINA STALNEGA PREBIVALIŠČA	OBČINA, V KATERI DELAJO,							
	*GORNJA *RADGONA	*GROSUPLJE *	*HRASTNIK *	*IDRIJA *	*ILIRSKA *BISTRICA	*IZOLA *	*JESENICE *	*KAMNIK *
RIBNICA	-	9	-	-	-	-	-	1
M	-	3	-	-	-	-	-	1
Ž	-	6	-	-	-	-	-	-
RUŠE	1	1	-	-	-	-	-	1
M	1	-	-	-	-	-	-	-
Ž	-	1	-	-	-	-	-	1
SEVNICA	-	13	65	1	-	1	-	1
M	-	11	57	1	-	-	-	1
Ž	-	2	8	-	-	1	-	-
SEŽANA	-	2	-	1	139	54	-	-
M	-	-	-	-	87	14	-	-
Ž	-	2	-	1	52	40	-	-
SLOVENJ GRADEC	-	1	-	-	-	1	1	-
M	-	1	-	-	-	-	-	-
Ž	-	-	-	-	-	1	1	-
SLOVENSKA BISTRICA	2	8	1	1	-	1	1	1
M	2	3	1	-	-	1	1	-
Ž	-	5	-	1	-	-	-	1
SLOVENSKE KONJICE	-	1	-	-	-	1	-	1
M	-	1	-	-	-	-	-	1
Ž	-	-	-	-	-	1	-	-
ŠENTJUR PRI CELJU	-	-	8	1	-	-	-	1
M	-	-	8	-	-	-	-	1
Ž	-	-	-	1	-	-	-	-
ŠKOFJA LOKA	-	3	-	60	-	7	15	2
M	-	3	-	32	-	2	12	1
Ž	-	-	-	28	-	5	3	1
ŠMARJE PRI JELŠAH	-	2	1	-	-	1	-	-
M	-	1	1	-	-	1	-	-
Ž	-	1	-	-	-	-	-	-
TOLMIN	-	6	-	131	1	-	42	4
M	-	3	-	75	-	-	39	2
Ž	-	3	-	56	1	-	3	2
TRBOVLJE	-	-	148	-	-	-	1	5
M	-	-	69	-	-	-	1	3
Ž	-	-	79	-	-	-	-	2
TREBNJE	-	294	-	-	-	-	-	1
M	-	174	-	-	-	-	-	-
Ž	-	120	-	-	-	-	-	1
TRŽIČ	-	1	-	-	-	-	10	5
M	-	1	-	-	-	-	6	5
Ž	-	-	-	-	-	-	4	-
VELENJE	-	-	3	-	-	1	-	1
M	-	-	3	-	-	1	-	-
Ž	-	-	-	-	-	-	-	1
VRHNIKA	3	23	-	7	-	-	-	3
M	2	16	-	2	-	-	-	1
Ž	1	7	-	5	-	-	-	2
ZAGORJE OB SAVI	-	2	31	-	-	-	-	7
M	-	2	14	-	-	-	-	5
Ž	-	-	17	-	-	-	-	2
ŽALEC	-	3	1	-	-	-	-	9
M	-	2	1	-	-	-	-	3
Ž	-	1	-	-	-	-	-	6
NEZNANO	53	158	263	41	218	370	913	377
M	42	136	248	38	192	243	860	340
Ž	11	22	15	3	26	127	53	37

13. ZAPOSLENE OSEBE V PODJETJIH IN DRUGIH ORGANIZACIJAH PO OBČINI STALNEGA PREBIVALIŠČA IN OBČINI, V KATERI DELAJO, V REPUBLIKI SLOVENIJI, 31. 12. 1990 (nadaljevanje)

OBČINA STALNEGA PREBIVALIŠČA	*	OBČINA, V KATERI DELAJO,								
	*	*KOČEVJE	*KOPER	*KRANJ	*KRŠKO	*LAŠKO	*LENART	*LENDAVA	*LITIJA	*
SKUPAJ		7292	17948	31099	10787	5715	3012	6876	4208	
M		4163	10309	15989	6723	3328	1444	3851	2064	
Ž		3129	7639	15110	4064	2387	1568	3025	2144	
AJDOVŠČINA		4	22	5	-	-	-	-	-	
M		4	21	4	-	-	-	-	-	
Ž		-	1	1	-	-	-	-	-	
BREŽICE		3	5	4	1244	19	-	-	-	
M		3	5	3	851	14	-	-	-	
Ž		-	-	1	393	5	-	-	-	
CELJE		-	28	10	3	188	3	-	-	
M		-	26	7	3	101	3	-	-	
Ž		-	2	3	-	87	-	-	-	
CERKNICA		13	11	5	-	-	-	-	-	1
M		13	10	3	-	-	-	-	-	1
Ž		-	1	2	-	-	-	-	-	-
ČRNOMELJ		21	4	2	1	-	1	-	-	1
M		17	4	-	-	-	1	-	-	1
Ž		4	-	2	1	-	-	-	-	-
DOMŽALE		4	6	98	4	2	-	-	-	22
M		2	5	58	4	2	-	-	-	18
Ž		2	1	40	-	-	-	-	-	4
DRAVOGRAD		-	2	1	-	-	-	-	-	-
M		-	2	1	-	-	-	-	-	-
Ž		-	-	-	-	-	-	-	-	-
GORNJA RADGONA		1	1	1	-	-	134	7	-	-
M		1	1	1	-	-	66	4	-	-
Ž		-	-	-	-	-	68	3	-	-
GROSUPLJE		20	3	16	2	-	-	-	-	7
M		13	3	12	2	-	-	-	-	3
Ž		7	-	4	-	-	-	-	-	4
HRASTNIK		1	6	26	5	76	-	-	-	1
M		-	4	12	5	41	-	-	-	1
Ž		1	2	14	-	35	-	-	-	-
IDRIJA		1	8	9	1	-	-	-	-	-
M		1	8	4	1	-	-	-	-	-
Ž		-	-	5	-	-	-	-	-	-
ILIRSKA BISTRICA		-	86	4	1	1	-	-	-	1
M		-	71	4	1	-	-	-	-	1
Ž		-	15	-	-	1	-	-	-	-
IZOLA		-	1545	5	-	-	-	-	-	-
M		-	957	4	-	-	-	-	-	-
Ž		-	588	1	-	-	-	-	-	-
JESENICE		-	5	490	-	-	1	-	-	-
M		-	3	260	-	-	1	-	-	-
Ž		-	2	230	-	-	-	-	-	-
KAMNIK		-	5	176	1	-	-	-	-	2
M		-	5	112	1	-	-	-	-	1
Ž		-	-	64	-	-	-	-	-	1
KOČEVJE		6310	2	17	-	1	-	-	-	3
M		3417	2	13	-	1	-	-	-	3
Ž		2893	-	4	-	-	-	-	-	-
KOPER		-	13553	18	3	1	-	-	-	-
M		-	7076	8	3	1	-	-	-	-
Ž		-	6477	10	-	-	-	-	-	-
KRANJ		3	4	24135	2	-	1	4	1	1
M		-	4	11708	1	-	1	3	1	1
Ž		3	-	12427	1	-	-	1	-	-
KRŠKO		2	5	5	8018	20	1	-	-	-
M		2	4	3	4595	12	1	-	-	-
Ž		-	1	2	3423	8	-	-	-	-
LAŠKO		-	2	4	22	4611	-	-	-	1
M		-	2	3	17	2498	-	-	-	1
Ž		-	-	1	5	2113	-	-	-	-
LENART		-	15	4	-	-	2338	-	-	-
M		-	15	2	-	-	1047	-	-	-
Ž		-	-	2	-	-	1291	-	-	-

13. ZAPOSLENE OSEBE V PODJETJIH IN DRUGIH ORGANIZACIJAH PO OBČINI STALNEGA PREBIVALIŠČA IN OBČINI, V KATERI DELAJO, V REPUBLIKI SLOVENIJI, 31. 12. 1990 (nadaljevanje)

OBČINA STALNEGA PREBIVALIŠČA	OBČINA, V KATERI DELAJO,									
	*KOČEVJE	*KOPER	*KRANJ	*KRŠKO	*LAŠKO	*LENART	*LENDAVA	*LITIJA		
LENDAVA	1	-	33	-	-	-	2	5653	-	
M	1	-	7	-	-	-	1	2865	-	
Ž	-	-	26	-	-	-	1	2788	-	
LITIJA	3	2	28	1	29	-	-	-	3767	
M	2	2	18	1	22	-	-	-	1789	
Ž	1	-	10	-	7	-	-	-	1978	
LJUBLJANA BEŽIGRAD	13	10	172	3	1	-	3	16		
M	11	7	103	2	-	-	3	11		
Ž	2	3	69	1	1	-	-	5		
LJUBLJANA CENTER	4	4	65	5	1	-	3	7		
M	1	3	32	3	1	-	2	4		
Ž	3	1	33	2	-	-	1	3		
LJUBLJANA MOSTE-POLJE	6	6	153	3	-	-	7	22		
M	5	5	98	3	-	-	5	17		
Ž	1	1	55	-	-	-	2	5		
LJUBLJANA ŠIŠKA	11	15	657	4	5	-	4	6		
M	8	14	360	2	2	-	2	3		
Ž	3	1	297	2	3	-	2	3		
LJUBLJANA VIČ-RUDNIK	35	16	159	10	1	1	1	7		
M	26	12	97	5	1	1	1	3		
Ž	9	4	62	5	-	-	-	4		
LJUTOMER	9	1	5	-	1	2	24	-		
M	9	1	4	-	1	2	14	-		
Ž	-	-	1	-	-	-	10	-		
LOGATEC	1	3	9	1	-	-	-	-		
M	1	2	5	-	-	-	-	-		
Ž	-	1	4	1	-	-	-	-		
MARIBOR	6	57	18	2	7	169	3	1		
M	5	54	8	2	6	74	1	1		
Ž	1	3	10	1	1	95	2	-		
METLIKA	6	3	2	1	-	1	-	1		
M	6	3	1	1	-	1	-	1		
Ž	-	-	1	-	-	-	-	-		
MOZIRJE	-	4	2	-	1	-	-	-		
M	-	4	2	-	-	-	-	-		
Ž	-	-	-	-	1	-	-	-		
MURSKA SOBOTA	9	12	13	2	2	4	281	-		
M	9	8	9	2	2	3	186	-		
Ž	-	4	4	-	-	1	95	-		
NOVA GORICA	4	49	21	1	1	2	1	-		
M	3	39	13	1	1	1	-	-		
Ž	1	10	8	-	-	1	1	-		
NOVO MESTO	60	9	13	107	1	-	-	2		
M	56	8	11	72	1	-	-	1		
Ž	4	1	2	35	-	-	-	1		
ORMOŽ	7	4	2	3	1	2	3	1		
M	7	4	1	2	1	1	3	1		
Ž	-	-	1	1	-	1	-	-		
PESNICA	-	11	1	1	-	44	-	-		
M	-	11	1	1	-	25	-	-		
Ž	-	-	-	-	-	19	-	-		
PIRAN	-	865	8	-	1	1	-	-		
M	-	576	6	-	1	1	-	-		
Ž	-	289	2	-	-	-	-	-		
POSTOJNA	-	70	2	-	2	-	-	-		
M	-	56	1	-	1	-	-	-		
Ž	-	14	1	-	1	-	-	-		
PTUJ	4	22	35	-	3	159	1	1		
M	4	21	17	-	2	84	-	1		
Ž	-	1	18	-	1	75	1	-		
RADLJE OB DRAVI	1	1	7	1	-	2	-	-		
M	1	1	-	1	-	2	-	-		
Ž	-	-	7	-	-	-	-	-		
RADOVLJICA	-	3	1166	-	-	-	-	-		
M	-	3	587	-	-	-	-	-		
Ž	-	-	579	-	-	-	-	-		

13. ZAPOSLENE OSEBE V PODJETJIH IN DRUGIH ORGANIZACIJAH PO OBČINI STALNEGA PREBIVALIŠČA IN OBČINI, V KATERI DELAJO, V REPUBLIKI SLOVENIJI, 31. 12. 1990 (nadaljevanje)

OBČINA STALNEGA PREBIVALIŠČA	OBČINA, V KATERI DELAJO,									
	*KOČEVJE	*KOPER	*KRANJ	*KRŠKO	*LAŠKO	*LENART	*LENDAVA	*LITIJA		
RAVNE NA KOROŠKEM	-	2	6	-	-	-	1	-	-	-
M	-	1	4	-	-	-	-	-	-	-
Ž	-	1	2	-	-	-	1	-	-	-
RIBNICA	333	-	-	-	-	-	-	-	-	-
M	175	-	-	-	-	-	-	-	-	-
Ž	158	-	-	-	-	-	-	-	-	-
RUŠE	-	5	2	1	-	-	4	-	-	-
M	-	4	1	-	-	-	1	-	-	-
Ž	-	1	1	1	1	-	3	-	-	-
SEVNICA	1	-	2	425	442	-	-	-	-	2
M	1	-	1	351	371	-	-	-	-	1
Ž	-	-	1	74	71	-	-	-	-	1
SEŽANA	1	403	1	-	1	1	1	-	-	-
M	-	280	1	-	-	1	1	-	-	-
Ž	1	123	-	-	-	-	-	-	-	-
SLOVENJ GRADEC	-	1	5	1	1	1	-	-	-	-
M	-	1	3	1	1	1	-	-	-	-
Ž	-	-	2	-	-	-	-	-	-	-
SLOVENSKA BISTRICA	2	39	47	-	7	4	-	-	-	3
M	2	39	12	-	6	2	-	-	-	2
Ž	-	-	35	-	1	2	-	-	-	1
SLOVENSKE KONJICE	3	20	3	-	5	1	-	1	-	-
M	3	20	2	-	3	-	-	1	-	-
Ž	-	-	1	-	2	-	-	-	-	-
ŠENTJUR PRI CELJU	-	9	3	8	19	2	-	-	-	-
M	-	9	2	7	7	1	-	-	-	-
Ž	-	-	1	1	12	1	-	-	-	-
ŠKOFJA LOKA	3	2	1025	-	-	-	-	-	-	1
M	2	1	549	-	-	-	-	-	-	-
Ž	1	1	476	-	-	-	-	-	-	1
ŠMARJE PRI JELŠAH	3	12	4	226	7	1	-	-	-	-
M	3	12	2	199	5	1	-	-	-	-
Ž	-	-	2	27	2	-	-	-	-	-
TOLMIN	1	11	19	-	-	-	-	-	-	-
M	1	8	3	-	-	-	-	-	-	-
Ž	-	3	16	-	-	-	-	-	-	-
TRBOVLJE	-	2	4	2	17	-	-	-	-	15
M	-	2	1	1	9	-	-	-	-	4
Ž	-	-	3	1	8	-	-	-	-	11
TREBNJE	12	-	4	1	1	-	-	-	-	8
M	12	-	2	-	1	-	-	-	-	1
Ž	-	-	2	1	-	-	-	-	-	7
TRŽIČ	1	4	987	1	-	1	-	-	-	1
M	1	4	628	1	-	1	-	-	-	1
Ž	-	-	359	-	-	-	-	-	-	-
VELENJE	1	10	3	-	3	-	-	1	-	3
M	1	10	3	-	3	-	-	1	-	2
Ž	-	-	-	-	-	-	-	-	-	1
VRHNIKA	2	5	19	-	-	-	-	-	-	2
M	1	5	14	-	-	-	-	-	-	2
Ž	1	-	5	-	-	-	-	-	-	-
ZAGORJE OB SAVI	-	1	6	1	34	-	-	-	-	144
M	-	1	4	-	24	-	-	-	-	35
Ž	-	-	2	1	10	-	-	-	-	109
ŽALEC	4	19	9	2	16	1	2	2	2	2
M	4	19	9	2	8	1	2	2	2	2
Ž	-	-	-	-	8	-	-	-	-	-
NEZNANO	362	918	1344	667	186	129	877	156		
M	329	831	1145	579	177	120	758	151		
Ž	33	87	199	88	9	9	119	5		

13. ZAPOSLENE OSEBE V PODJETJIH IN DRUGIH ORGANIZACIJAH PO OBČINI STALNEGA PREBIVALIŠČA IN OBČINI, V KATERI DELAJO, V REPUBLIKI SLOVENIJI, 31. 12. 1990 (nadaljevanje)

OBČINA STALNEGA PREBIVALIŠČA	*	OBČINA, V KATERI DELAJO,							
	*	*LJUBLJANA	*LJUBLJANA	*LJUBLJANA	*LJUBLJANA	*LJUBLJANA	*LJUTOMER	*LOGATEC	*MARIBOR
	*	*BEŽIGRAD	*CENTER	*MOSTE-POLJ*	*ŠIŠKA	*VIČ-RUDNIK*	*	*	*
SKUPAJ		33297	57718	28509	32045	20249	5204	2520	76501
M		18721	23361	17892	18373	10874	2749	1334	42356
Ž		14576	34357	10617	13672	9375	2455	1186	34145
AJDOVŠČINA		29	36	21	9	30	-	1	1
M		19	14	13	5	24	-	1	-
Ž		10	22	8	4	6	-	-	1
BREŽICE		17	51	14	17	16	-	-	7
M		10	29	11	9	14	-	-	6
Ž		7	22	3	8	2	-	-	1
CELJE		88	118	40	64	63	2	1	70
M		66	73	30	29	40	1	-	60
Ž		22	45	10	35	23	1	1	10
CERKNICA		103	271	57	61	120	-	82	2
M		47	108	32	37	81	-	34	2
Ž		56	163	25	24	39	-	48	-
ČRNOMELJ		21	42	83	9	17	-	-	4
M		13	20	60	5	14	-	-	3
Ž		8	22	23	4	3	-	-	1
DOMŽALE		1948	2318	970	1096	436	-	2	12
M		1131	917	630	702	252	-	2	9
Ž		817	1401	340	394	184	-	-	3
DRAVOGRAD		7	25	8	4	7	-	-	45
M		4	16	4	1	6	-	-	27
Ž		3	9	4	3	1	-	-	18
GORNJA RADGONA		14	20	11	7	7	60	1	303
M		9	11	9	5	5	39	1	240
Ž		5	9	2	2	2	21	-	63
GROSUPLJE		1054	2117	655	844	765	-	1	3
M		591	818	462	587	434	-	-	2
Ž		463	1299	193	257	331	-	1	1
HRASTNIK		28	63	35	17	23	-	-	25
M		16	25	25	8	16	-	-	18
Ž		12	38	10	9	7	-	-	7
IDRIJA		26	69	17	20	44	-	55	3
M		15	42	15	16	29	-	33	1
Ž		11	27	2	4	15	-	22	2
ILIRSKA BISTRICA		16	56	18	12	23	-	1	14
M		10	27	15	7	13	-	1	12
Ž		6	29	3	5	10	-	-	2
IZOLA		19	35	7	10	12	-	1	4
M		11	15	4	4	9	-	-	3
Ž		8	20	3	6	3	-	1	1
JESENICE		81	201	74	97	71	-	-	41
M		55	98	57	49	50	-	-	37
Ž		26	103	17	48	21	-	-	4
KAMNIK		574	807	256	394	150	-	-	9
M		295	307	174	268	84	-	-	6
Ž		279	500	82	126	66	-	-	3
KOČEVJE		58	143	47	76	89	-	-	12
M		38	60	33	53	41	-	-	11
Ž		20	83	14	23	48	-	-	1
KOPER		57	166	32	35	48	1	7	16
M		33	80	22	22	32	1	6	9
Ž		24	86	10	13	16	-	1	7
KRANJ		363	802	154	575	177	-	-	26
M		219	398	112	346	108	-	-	21
Ž		144	404	42	229	69	-	-	5
KRŠKO		26	51	19	14	16	-	-	24
M		15	20	13	8	8	-	-	16
Ž		11	31	6	6	8	-	-	8
LAŠKO		15	65	29	17	9	-	-	9
M		10	43	24	13	5	-	-	5
Ž		5	22	5	4	4	-	-	4
LENART		5	14	8	3	10	2	-	2076
M		2	10	8	2	8	-	-	1456
Ž		3	4	-	1	2	2	-	620

13. ZAPOSLENE OSEBE V PODJETJIH IN DRUGIH ORGANIZACIJAH PO OBČINI STALNEGA PREBIVALIŠČA IN OBČINI, V KATERI DELAJO, V REPUBLIKI SLOVENIJI, 31. 12. 1990 (nadaljevanje)

OBČINA STALNEGA PREBIVALIŠČA	OBČINA, V KATERI DELAJO,								
	*LJUBLJANA *BEŽIGRAD	*LJUBLJANA *CENTER	*LJUBLJANA *MOSTE-POLJ	*LJUBLJANA *ŠIŠKA	*LJUBLJANA *VIČ-RUDNIK*	*LJUTOMER *	*LOGATEC *	*MARIBOR *	*
LENDAVA	16	32	8	22	19	24	-	-	41
M	15	11	6	8	13	19	-	-	32
Ž	1	21	2	14	6	5	-	-	9
LITIJA	495	1076	757	298	127	-	-	-	4
M	277	471	557	210	86	-	-	-	2
Ž	218	605	200	88	41	-	-	-	2
LJUBLJANA BEŽIGRAD	6830	7567	2673	3099	1818	-	10	-	32
M	3171	2849	1449	1674	921	-	7	-	23
Ž	3659	4718	1224	1425	897	-	3	-	9
LJUBLJANA CENTER	1401	4966	1044	1078	936	-	4	-	24
M	683	1898	565	574	487	-	1	-	18
Ž	718	3068	479	504	449	-	3	-	6
LJUBLJANA MOSTE-POLJE	4531	10039	10732	3178	1979	2	12	-	31
M	2274	3674	5638	1763	1048	1	4	-	22
Ž	2257	6365	5094	1415	931	1	8	-	9
LJUBLJANA ŠIŠKA	4528	8546	2212	12541	2203	2	9	-	53
M	2265	3125	1256	6367	1118	2	7	-	35
Ž	2263	5421	956	6174	1085	-	2	-	18
LJUBLJANA VIČ-RUDNIK	5006	9757	3066	4026	8145	1	19	-	37
M	2641	3499	1874	2362	3940	1	13	-	26
Ž	2365	6258	1192	1664	4205	-	6	-	11
LJUTOMER	16	33	47	7	12	4325	-	-	138
M	12	13	31	4	11	2191	-	-	100
Ž	4	20	16	3	1	2134	-	-	38
LOGATEC	219	446	124	142	176	-	2031	-	4
M	115	181	81	90	91	-	1049	-	2
Ž	104	265	43	52	85	-	982	-	2
MARIBOR	137	446	109	45	84	10	1	-	54212
M	96	302	92	19	62	5	1	-	27014
Ž	41	144	17	26	22	5	-	-	27198
METLIKA	13	24	14	31	8	-	-	-	2
M	10	8	9	15	4	-	-	-	1
Ž	3	16	5	16	4	-	-	-	1
MOZIRJE	12	29	3	151	12	-	-	-	5
M	8	14	3	52	9	-	-	-	4
Ž	4	15	-	99	3	-	-	-	1
MURSKA SOBOTA	56	123	40	38	33	89	-	-	172
M	42	58	32	27	18	60	-	-	136
Ž	14	65	8	11	15	29	-	-	36
NOVA GORICA	87	181	39	48	66	-	1	-	26
M	44	94	23	21	36	-	1	-	14
Ž	43	87	16	27	30	-	-	-	12
NOVO MESTO	88	209	68	194	52	1	1	-	13
M	61	99	57	151	34	-	1	-	6
Ž	27	110	11	43	18	1	-	-	7
ORMOŽ	12	85	24	12	29	294	-	-	500
M	10	68	15	10	24	170	-	-	419
Ž	2	17	9	2	5	124	-	-	81
PESNICA	3	44	10	2	5	1	-	-	3514
M	2	36	9	1	3	-	-	-	2079
Ž	1	8	1	1	2	1	-	-	1435
PIRAN	50	104	30	19	24	-	-	-	15
M	31	60	22	11	9	-	-	-	10
Ž	19	44	8	8	15	-	-	-	5
POSTOJNA	44	148	28	33	43	-	102	-	2
M	30	68	19	21	31	-	43	-	1
Ž	14	80	9	12	12	-	59	-	1
PTUJ	45	114	72	21	35	4	1	-	3858
M	28	77	43	9	26	2	-	-	2619
Ž	17	37	29	12	9	2	1	-	1239
RADLJE OB DRAVI	5	25	11	1	18	-	-	-	332
M	5	11	7	-	17	-	-	-	197
Ž	-	14	4	1	1	-	-	-	135
RADOVLJICA	111	236	60	70	63	-	-	-	4
M	63	119	42	42	39	-	-	-	3
Ž	48	117	18	28	24	-	-	-	1
RAVNE NA KOROŠKEM	33	49	14	15	30	1	-	-	72
M	22	26	2	3	22	1	-	-	49
Ž	11	23	12	12	8	-	-	-	23

13. ZAPOSLENE OSEBE V PODJETJIH IN DRUGIH ORGANIZACIJAH PO OBČINI STALNEGA PREBIVALIŠČA IN OBČINI, V KATERI DELAJO, V REPUBLIKI SLOVENIJI, 31. 12. 1990 (nadaljevanje)

OBČINA STALNEGA PREBIVALIŠČA	OBČINA, V KATERI DELAJO,								*
	*LJUBLJANA *BEŽIGRAD	*LJUBLJANA *CENTER	*LJUBLJANA *MOSTE-POLJ*	*LJUBLJANA *ŠIŠKA	*LJUBLJANA *VIČ-RUDNIK*	*LJUTOMER	*LOGATEC *	*MARIBOR *	
RIBNICA	73	205	37	50	71	-	-	2	
M	42	57	22	32	20	-	-	-	
Ž	31	148	15	18	51	-	-	2	
RUŠE	6	17	15	5	9	-	-	2284	
M	5	8	11	3	8	-	-	958	
Ž	1	9	4	2	1	-	-	1326	
SEVNICA	18	118	60	12	22	-	-	16	
M	14	99	49	9	17	-	-	11	
Ž	4	19	11	3	5	-	-	5	
SEŽANA	32	76	18	14	28	-	3	6	
M	17	37	14	9	17	-	2	5	
Ž	15	39	4	5	11	-	1	1	
SLOVENJ GRADEC	12	35	29	9	10	-	-	42	
M	6	18	8	4	4	-	-	31	
Ž	6	17	21	5	6	-	-	11	
SLOVENSKA BISTRICA	13	61	19	8	14	-	-	2509	
M	9	43	16	3	9	-	-	1352	
Ž	4	18	3	5	5	-	-	1157	
SLOVENSKE KONJICE	11	18	3	2	11	-	-	86	
M	8	11	2	-	9	-	-	50	
Ž	3	7	1	2	2	-	-	36	
ŠENTJUR PRI CELJU	10	21	8	9	9	-	1	22	
M	7	13	6	5	6	-	-	16	
Ž	3	8	2	4	3	-	1	6	
ŠKOFJA LOKA	265	473	75	541	108	-	11	1	
M	160	195	52	295	56	-	5	-	
Ž	105	278	23	246	52	-	6	1	
ŠMARJE PRI JELŠAH	22	41	11	18	24	-	-	44	
M	19	18	7	11	22	-	-	40	
Ž	3	23	4	7	2	-	-	4	
TOLMIN	20	68	15	19	23	-	-	5	
M	12	31	9	14	15	-	-	3	
Ž	8	37	6	5	8	-	-	2	
TRBOVLJE	43	147	42	27	34	-	1	4	
M	22	74	25	17	20	-	1	4	
Ž	21	73	17	10	14	-	-	-	
TREBNJE	106	302	181	286	65	-	-	3	
M	81	168	151	225	43	-	-	2	
Ž	25	134	30	61	22	-	-	1	
TRŽIČ	34	92	23	31	21	-	-	2	
M	25	56	15	23	14	-	-	2	
Ž	9	36	8	8	7	-	-	-	
VELENJE	30	50	17	12	20	-	1	33	
M	21	26	13	4	12	-	1	16	
Ž	9	24	4	8	8	-	-	17	
VRHNIKA	768	1376	421	527	731	-	50	3	
M	431	468	282	341	379	-	23	2	
Ž	337	908	139	186	352	-	27	1	
ZAGORJE OB SAVI	101	200	89	64	54	-	-	2	
M	71	90	61	51	46	-	-	1	
Ž	30	110	28	13	8	-	-	1	
ŽALEC	19	105	26	93	28	-	-	16	
M	13	48	22	82	18	-	-	9	
Ž	6	57	4	11	10	-	-	7	
NEZNANO	3427	2564	3680	1866	917	385	110	5624	
M	3244	2009	3542	1635	837	256	97	5098	
Ž	183	555	138	231	80	129	13	526	

13. ZAPOSLENE OSEBE V PODJETJIH IN DRUGIH ORGANIZACIJAH PO OBČINI STALNEGA PREBIVALIŠČA IN OBČINI, V KATERI DELAJO, V REPUBLIKI SLOVENIJI, 31. 12. 1990 (nadaljevanje)

OBČINA STALNEGA PREBIVALIŠČA	OBČINA, V KATERI DELAJO,								*
	*METLIKA	*MOZIRJE	*MURSKA *SOBOTA	*NOVA *GORICA	*NOVO *MESTO	*ORMOŽ	*PESNICA	*PIRAN	
SKUPAJ	2926	4331	19643	24002	25959	3813	3681	5408	
M	1220	2143	9670	13120	14001	1926	1913	2575	
Ž	1706	2188	9973	10882	11958	1887	1768	2833	
AJDOVŠČINA	2	-	1	1190	2	-	-	3	
M	1	-	1	736	1	-	-	3	
Ž	1	-	-	454	1	-	-	-	
BREŽICE	2	-	-	-	227	1	-	4	
M	-	-	-	-	161	-	-	3	
Ž	2	-	-	-	66	1	-	1	
CELJE	-	15	10	3	7	-	2	9	
M	-	7	4	2	2	-	-	9	
Ž	-	8	6	1	5	-	2	-	
CERKNICA	-	1	-	3	-	-	-	1	
M	-	-	-	1	-	-	-	-	
Ž	-	1	-	2	-	-	-	1	
ČRNOMELJ	193	-	1	-	442	-	-	5	
M	58	-	-	-	291	-	-	3	
Ž	135	-	1	-	151	-	-	2	
DOMŽALE	-	-	7	1	4	3	-	1	
M	-	-	5	1	3	2	-	1	
Ž	-	-	2	-	1	1	-	-	
DRAVOGRAD	-	1	2	-	-	1	1	-	
M	-	1	2	-	-	-	-	-	
Ž	-	-	-	-	-	1	1	-	
GORNJA RADGONA	-	1	308	3	1	1	181	3	
M	-	1	167	3	-	1	93	3	
Ž	-	-	141	-	1	-	88	-	
GROSUPLJE	1	-	-	-	72	-	-	1	
M	-	-	-	-	42	-	-	-	
Ž	1	-	-	-	30	-	-	-	
HRASTNIK	-	2	-	4	11	-	-	1	
M	-	-	-	3	8	-	-	1	
Ž	-	2	-	1	3	-	-	-	
IDRIJA	-	1	-	62	1	-	-	1	
M	-	1	-	50	-	-	-	-	
Ž	-	-	-	12	1	-	-	1	
ILIRSKA BISTRICA	-	1	-	11	3	-	1	3	
M	-	-	-	4	2	-	1	-	
Ž	-	1	-	7	1	-	-	3	
IZOLA	-	-	4	3	3	-	-	458	
M	-	-	3	3	2	-	-	217	
Ž	-	-	1	-	1	-	-	241	
JESENICE	-	-	-	10	2	-	-	4	
M	-	-	-	7	1	-	-	4	
Ž	-	-	-	3	1	-	-	-	
KAMNIK	-	1	3	1	5	-	-	-	
M	-	1	3	1	3	-	-	-	
Ž	-	-	-	-	2	-	-	-	
KOČEVJE	-	-	-	2	20	-	-	2	
M	-	-	-	2	15	-	-	1	
Ž	-	-	-	-	5	-	-	1	
KOPER	-	-	5	20	4	-	-	439	
M	-	-	3	17	-	-	-	249	
Ž	-	-	2	3	4	-	-	190	
KRANJ	-	-	7	7	6	-	-	7	
M	-	-	4	5	5	-	-	5	
Ž	-	-	3	2	1	-	-	2	
KRŠKO	2	-	1	1	638	-	-	3	
M	1	-	-	-	346	-	-	3	
Ž	1	-	1	1	292	-	-	-	
LAŠKO	-	-	1	1	3	-	-	1	
M	-	-	-	1	2	-	-	1	
Ž	-	-	1	-	1	-	-	-	
LENART	-	-	21	2	-	-	188	1	
M	-	-	14	2	-	-	116	-	
Ž	-	-	7	-	-	-	72	1	

13. ZAPOSLENE OSEBE V PODJETJIH IN DRUGIH ORGANIZACIJAH PO OBČINI STALNEGA PREBIVALIŠČA IN OBČINI, V KATERI DELAJO, V REPUBLIKI SLOVENIJI, 31. 12. 1990 (nadaljevanje)

OBČINA STALNEGA PREBIVALIŠČA		OBČINA, V KATERI DELAJO,								
		*METLIKA	*MOZIRJE	*MURSKA *SOBOTA	*NOVA *GORICA	*NOVO *MESTO	*ORMOŽ	*PESNICA	*PIRAN	*
LENDAVA	-	-	-	1579	-	-	-	2	1	3
M	-	-	-	823	-	-	-	1	1	3
Ž	-	-	-	756	-	-	-	1	-	-
LITIJA	-	-	-	-	-	1	5	-	-	1
M	-	-	-	-	-	-	2	-	-	1
Ž	-	-	-	-	-	1	3	-	-	-
LJUBLJANA BEŽIGRAD	-	-	1	11	8	8	22	-	1	6
M	-	-	1	6	6	6	15	-	1	6
Ž	-	-	-	5	2	2	7	-	-	-
LJUBLJANA CENTER	1	-	-	5	5	5	9	1	-	7
M	-	-	-	4	2	2	4	-	-	6
Ž	1	-	-	1	3	3	5	1	-	1
LJUBLJANA MOSTE-POLJE	1	1	1	8	15	15	25	2	4	4
M	1	1	1	5	7	7	16	1	4	3
Ž	-	-	-	3	8	8	9	1	-	1
LJUBLJANA ŠIŠKA	2	-	3	9	7	7	28	2	2	4
M	-	-	2	5	5	5	21	1	1	2
Ž	2	-	1	4	2	2	7	1	1	2
LJUBLJANA VIČ-RUDNIK	3	-	3	9	12	12	36	-	5	7
M	1	-	2	3	6	6	25	-	4	5
Ž	2	-	1	6	6	6	11	-	1	2
LJUTOMER	-	-	-	383	-	-	1	65	2	2
M	-	-	-	213	-	-	-	37	2	2
Ž	-	-	-	170	-	-	1	28	-	-
LOGATEC	1	-	-	-	-	-	-	-	-	-
M	1	-	-	-	-	-	-	-	-	-
Ž	-	-	-	-	-	-	-	-	-	-
MARIBOR	2	-	1	155	11	11	9	10	496	16
M	2	-	1	101	8	8	6	6	292	16
Ž	-	-	-	54	3	3	3	4	204	-
METLIKA	1957	-	-	-	-	-	379	-	-	1
M	814	-	-	-	-	-	276	-	-	1
Ž	1143	-	-	-	-	-	103	-	-	-
MOZIRJE	-	3855	-	-	-	-	-	-	-	2
M	-	1854	-	-	-	-	-	-	-	2
Ž	-	2001	-	-	-	-	-	-	-	-
MURSKA SOBOTA	-	-	-	16807	6	6	5	2	2	15
M	-	-	-	8074	4	4	4	2	1	7
Ž	-	-	-	8733	2	2	1	-	1	8
NOVA GORICA	-	-	-	13	20491	20491	-	-	-	9
M	-	-	-	7	10516	10516	-	-	-	6
Ž	-	-	-	6	9975	9975	-	-	-	3
NOVO MESTO	51	-	-	-	5	5	21328	-	-	10
M	23	-	-	-	4	4	10696	-	-	7
Ž	28	-	-	-	1	1	10632	-	-	3
ORMOŽ	-	-	1	26	1	1	2	3229	1	4
M	-	-	1	20	-	-	2	1586	-	2
Ž	-	-	-	6	1	1	-	1643	1	2
PESNICA	-	-	-	15	3	3	-	4	2657	-
M	-	-	-	12	2	2	-	4	1286	-
Ž	-	-	-	3	1	1	-	-	1371	-
PIRAN	-	-	-	1	4	4	1	-	2	3820
M	-	-	-	1	3	3	-	-	2	1591
Ž	-	-	-	-	1	1	1	-	-	2229
POSTOJNA	-	-	-	-	11	11	-	-	-	9
M	-	-	-	-	6	6	-	-	-	6
Ž	-	-	-	-	5	5	-	-	-	3
PTUJ	-	-	2	24	5	5	3	107	11	4
M	-	-	2	19	5	5	2	37	8	3
Ž	-	-	-	5	-	-	1	70	3	1
RADLJE OB DRAVI	1	-	-	1	3	3	2	-	3	3
M	-	-	-	-	2	2	-	-	1	1
Ž	1	-	-	1	1	1	2	-	2	2
RADOVLJICA	-	-	-	2	15	15	4	-	1	5
M	-	-	-	1	13	13	2	-	1	5
Ž	-	-	-	1	2	2	2	-	-	-
RAVNE NA KOROŠKEM	-	-	-	-	2	2	-	-	1	-
M	-	-	-	-	1	1	-	-	1	-
Ž	-	-	-	-	1	1	-	-	-	-

13. ZAPOSLENE OSEBE V PODJETJIH IN DRUGIH ORGANIZACIJAH PO OBČINI STALNEGA PREBIVALIŠČA IN OBČINI, V KATERI DELAJO, V REPUBLIKI SLOVENIJI, 31. 12. 1990 (nadaljevanje)

OBČINA STALNEGA PREBIVALIŠČA	OBČINA, V KATERI DELAJO,								
	*METLIKA *	*MOZIRJE *	*MURSKA *SOBOTA	*NOVA *GORICA	*NOVO *MESTO	*ORMOŽ *	*PESNICA *	*PIRAN *	*
RIBNICA	-	-	-	-	1	-	-	-	-
M	-	-	-	-	1	-	-	-	-
Ž	-	-	-	-	-	-	-	-	-
RUŠE	-	-	-	8	-	-	-	12	1
M	-	-	-	2	-	-	-	6	1
Ž	-	-	-	6	-	-	-	6	-
SEVNICA	-	-	-	-	-	206	-	-	2
M	-	-	-	-	-	152	-	-	2
Ž	-	-	-	-	-	54	-	-	-
SEŽANA	1	-	-	-	335	1	-	-	42
M	-	-	-	-	205	1	-	-	34
Ž	1	-	-	-	130	-	-	-	8
SLOVENJ GRADEC	-	1	-	-	1	-	-	-	-
M	-	1	-	-	1	-	-	-	-
Ž	-	-	-	-	-	-	-	-	-
SLOVENSKA BISTRICA	1	4	16	2	4	3	17	3	3
M	1	2	7	1	2	3	11	2	2
Ž	-	2	9	1	2	-	6	1	1
SLOVENSKE KONJICE	-	1	2	1	1	-	2	1	1
M	-	-	1	1	1	-	2	1	1
Ž	-	1	1	-	-	-	-	-	-
ŠENTJUR PRI CELJU	-	3	-	-	-	1	-	-	1
M	-	-	-	-	-	1	-	-	-
Ž	-	3	-	-	-	-	-	-	1
ŠKOFJA LOKA	-	1	1	1	2	-	-	-	3
M	-	-	1	1	1	-	-	-	3
Ž	-	1	-	-	-	1	-	-	-
ŠMARJE PRI JELŠAH	-	3	2	-	8	-	-	-	2
M	-	2	-	-	7	-	-	-	2
Ž	-	1	2	-	1	-	-	-	-
TOLMIN	1	-	3	587	1	-	-	-	8
M	-	-	2	461	-	-	-	-	6
Ž	1	-	1	126	1	-	-	-	2
TRBOVLJE	-	-	-	1	-	-	2	1	1
M	-	-	-	1	-	-	2	-	-
Ž	-	-	-	-	-	-	-	-	1
TREBNJE	1	-	-	-	948	-	-	-	3
M	-	-	-	-	578	-	-	-	2
Ž	1	-	-	-	370	-	-	-	1
TRŽIČ	-	2	2	2	1	1	-	2	2
M	-	-	2	2	1	-	-	-	1
Ž	-	2	-	-	-	1	-	-	1
VELENJE	1	153	-	-	1	-	-	-	4
M	1	63	-	-	-	-	-	-	4
Ž	-	90	-	-	1	-	-	-	-
VRHNIKA	1	-	-	1	3	-	-	-	1
M	1	-	-	-	2	-	-	-	1
Ž	-	-	-	1	1	-	-	-	-
ZAGORJE OB SAVI	-	-	-	-	4	-	-	-	-
M	-	-	-	-	3	-	-	-	-
Ž	-	-	-	-	1	-	-	-	-
ŽALEC	-	126	2	-	1	-	-	-	5
M	-	64	1	-	1	-	-	-	4
Ž	-	62	1	-	-	-	-	-	1
NEZNANO	701	147	188	1141	1467	379	86	450	
M	315	136	154	1018	1296	245	77	333	
Ž	386	11	34	123	171	134	9	117	

13. ZAPOSLENE OSEBE V PODJETJIH IN DRUGIH ORGANIZACIJAH PO OBČINI STALNEGA PREBIVALIŠČA IN OBČINI, V KATERI DELAJO, V REPUBLIKI SLOVENIJI, 31. 12. 1990 (nadaljevanje)

OBČINA STALNEGA PREBIVALIŠČA	OBČINA, V KATERI DELAJO,							
	*POSTOJNA	*PTUJ	*RADLJE OB *DRAVI	*RADOVLJICA	*RAVNE NA *KOROŠKEM	*RIBNICA	*RUŠE	*SEVNICA
SKUPAJ	7613	18186	4677	11276	12081	4482	4352	5321
M	4090	9873	2568	5357	7542	2698	2933	2162
Ž	3523	8313	2109	5919	4539	1784	1419	3159
AJDOVŠČINA	82	1	-	1	1	-	-	-
M	51	-	-	1	1	-	-	-
Ž	31	1	-	-	-	-	-	-
BREŽICE	3	2	-	1	1	1	-	90
M	2	1	-	-	1	1	-	31
Ž	1	1	-	1	-	-	-	59
CELJE	2	3	-	1	7	4	-	2
M	2	2	-	1	6	4	-	-
Ž	-	1	-	-	1	-	-	2
CERKNICA	241	-	-	-	1	34	-	-
M	167	-	-	-	1	22	-	-
Ž	74	-	-	-	-	12	-	-
ČRNOMELJ	-	-	-	1	-	1	-	-
M	-	-	-	1	-	1	-	-
Ž	-	-	-	-	-	-	-	-
DOMŽALE	-	2	-	2	-	1	1	1
M	-	1	-	2	-	-	1	1
Ž	-	1	-	-	-	1	-	-
DRAVOGRAD	-	1	106	-	793	-	-	-
M	-	1	64	-	627	-	-	-
Ž	-	-	42	-	166	-	-	-
GORNJA RADGONA	2	4	-	4	-	-	1	-
M	1	3	-	1	-	-	1	-
Ž	1	1	-	3	-	-	-	-
GROSUPLJE	2	3	-	-	-	21	-	2
M	2	2	-	-	-	20	-	1
Ž	-	1	-	-	-	1	-	1
HRASTNIK	3	2	-	6	-	1	1	23
M	1	1	-	3	-	1	1	7
Ž	2	1	-	3	-	-	-	16
IDRIJA	5	-	-	1	4	-	-	1
M	2	-	-	1	3	-	-	1
Ž	3	-	-	-	1	-	-	-
ILIRSKA BISTRICA	468	2	-	-	1	1	-	1
M	247	1	-	-	1	1	-	1
Ž	221	1	-	-	-	-	-	-
IZOLA	6	2	-	1	1	-	-	-
M	4	1	-	-	1	-	-	-
Ž	2	1	-	1	-	-	-	-
JESENICE	1	2	-	1313	1	3	-	1
M	1	2	-	432	-	3	-	-
Ž	-	-	-	881	1	-	-	1
KAMNIK	-	-	-	-	-	3	-	-
M	-	-	-	-	-	3	-	-
Ž	-	-	-	-	-	-	-	-
KOČEVJE	2	1	-	4	-	235	-	2
M	2	1	-	-	-	172	-	-
Ž	-	-	-	4	-	63	-	2
KOPER	22	10	-	-	-	-	-	-
M	7	6	-	-	-	-	-	-
Ž	15	4	-	-	-	-	-	-
KRANJ	2	4	-	186	1	12	-	3
M	1	2	-	102	1	10	-	2
Ž	1	2	-	84	-	2	-	1
KRŠKO	2	-	-	2	2	1	-	342
M	2	-	-	-	2	1	-	56
Ž	-	-	-	2	-	-	-	286
LAŠKO	-	2	-	1	-	3	-	116
M	-	1	-	-	-	3	-	31
Ž	-	1	-	1	-	-	-	85
LENART	-	33	2	-	2	1	18	-
M	-	20	2	-	1	1	14	-
Ž	-	13	-	-	1	-	4	-

13. ZAPOSLENE OSEBE V PODJETJIH IN DRUGIH ORGANIZACIJAH PO OBČINI STALNEGA PREBIVALIŠČA IN OBČINI, V KATERI DELAJO, V REPUBLIKI SLOVENIJI, 31. 12. 1990 (nadaljevanje)

OBČINA STALNEGA PREBIVALIŠČA	*	OBČINA, V KATERI DELAJO,								*

	*POSTOJNA	*PTUJ	*RADLJE OB *DRAVI	*RADOVLJICA	*RAVNE NA *KOROŠKEM	*RIBNICA	*RUŠE	*SEVNICA	*	

LENDAVA	1	1	-	1	1	3	1	-	-	
M	1	1	-	-	1	3	1	-	-	
Ž	-	-	-	1	-	-	-	-	-	
LITIJA	-	1	-	1	-	8	-	4	-	
M	-	1	-	-	-	8	-	2	-	
Ž	-	-	-	1	-	-	-	2	-	
LJUBLJANA BEŽIGRAD	2	5	-	14	1	21	1	2	-	
M	1	1	-	8	1	16	1	2	-	
Ž	1	4	-	6	-	5	-	-	-	
LJUBLJANA CENTER	2	1	-	9	-	5	-	-	-	
M	2	1	-	5	-	3	-	-	-	
Ž	-	-	-	4	-	2	-	-	-	
LJUBLJANA MOSTE-POLJE	4	2	-	10	1	16	1	3	-	
M	1	2	-	6	1	14	1	3	-	
Ž	3	-	-	4	-	2	-	-	-	
LJUBLJANA ŠIŠKA	5	2	-	16	1	22	-	2	-	
M	3	2	-	10	1	19	-	2	-	
Ž	2	-	-	6	-	3	-	-	-	
LJUBLJANA VIČ-RUDNIK	9	7	-	14	-	84	2	1	-	
M	8	6	-	7	-	69	1	1	-	
Ž	1	1	-	7	-	15	1	1	-	
LJUTOMER	1	37	-	4	2	-	1	-	-	
M	-	22	-	2	2	-	1	-	-	
Ž	1	15	-	2	-	-	-	-	-	
LOGATEC	35	-	-	1	-	-	-	-	-	
M	28	-	-	-	-	-	-	-	-	
Ž	7	-	-	1	-	-	-	-	-	
MARIBOR	3	286	25	5	14	7	641	6	-	
M	2	149	14	3	11	6	468	2	-	
Ž	1	137	11	2	3	1	173	4	-	
METLIKA	-	-	-	-	-	-	-	-	-	
M	-	-	-	-	-	-	-	-	-	
Ž	-	-	-	-	-	-	-	-	-	
MOZIRJE	2	-	-	1	5	-	-	-	-	
M	2	-	-	-	5	-	-	-	-	
Ž	-	-	-	1	-	-	-	-	-	
MURSKA SOBOTA	7	4	-	10	4	2	7	1	-	
M	6	3	-	6	4	2	6	-	-	
Ž	1	1	-	4	-	-	1	1	-	
NOVA GORICA	6	-	-	5	-	2	2	-	-	
M	2	-	-	1	-	1	2	-	-	
Ž	4	-	-	4	-	1	-	-	-	
NOVO MESTO	-	1	-	-	-	10	-	11	-	
M	-	1	-	-	-	8	-	9	-	
Ž	-	-	-	-	-	2	-	2	-	
ORMOŽ	1	606	-	6	1	1	5	-	-	
M	1	460	-	2	-	1	4	-	-	
Ž	-	146	-	4	1	-	1	-	-	
PESNICA	-	7	3	-	-	-	21	-	-	
M	-	7	3	-	-	-	20	-	-	
Ž	-	-	-	-	-	-	1	-	-	
PIRAN	3	2	-	-	2	1	-	-	-	
M	2	1	-	-	-	1	-	-	-	
Ž	1	1	-	-	2	-	-	-	-	
POSTOJNA	6160	1	-	-	-	-	-	1	-	
M	3107	1	-	-	-	-	-	1	-	
Ž	3053	-	-	-	-	-	-	-	-	
PTUJ	-	16303	1	3	7	-	14	1	-	
M	-	8462	1	2	7	-	10	1	-	
Ž	-	7841	-	1	-	-	4	-	-	
RADLJE OB DRAVI	2	3	4348	-	377	-	84	-	-	
M	-	3	2353	-	303	-	68	-	-	
Ž	2	-	1995	-	74	-	16	-	-	
RADOVLJICA	1	1	-	9230	1	5	-	1	-	
M	-	1	-	4444	1	3	-	1	-	
Ž	1	-	-	4786	-	2	-	-	-	
RAVNE NA KOROŠKEM	1	1	54	-	9797	-	2	1	-	
M	1	1	33	-	5609	-	1	-	-	
Ž	-	-	21	-	4188	-	1	1	-	

13. ZAPOSLENE OSEBE V PODJETJIH IN DRUGIH ORGANIZACIJAH PO OBČINI STALNEGA PREBIVALIŠČA IN OBČINI, V KATERI DELAJO, V REPUBLIKI SLOVENIJI, 31. 12. 1990 (nadaljevanje)

OBČINA STALNEGA PREBIVALIŠČA		OBČINA, V KATERI DELAJO,							
		*POSTOJNA	*PTUJ	*RADLJE OB *DRAVI	*RADOVLJICA*	*RAVNE NA *KOROŠKEM	*RIBNICA	*RUŠE	*SEVNICA
		*	*	*	*	*	*	*	*
RIBNICA		-	-	-	-	1	3806	-	-
M		-	-	-	-	1	2158	-	-
Ž		-	-	-	-	-	1648	-	-
RUŠE		-	6	77	-	3	-	3434	-
M		-	1	58	-	3	-	2226	-
Ž		-	5	19	-	-	-	1208	-
SEVNICA		-	-	-	1	-	6	-	4440
M		-	-	-	-	-	4	-	1861
Ž		-	-	-	1	-	2	-	2579
SEŽANA		166	-	-	-	-	1	-	-
M		110	-	-	-	-	-	-	-
Ž		56	-	-	-	-	1	-	-
SLOVENJ GRADEC		-	1	27	-	558	-	-	-
M		-	1	10	-	471	-	-	-
Ž		-	-	17	-	87	-	-	-
SLOVENSKA BISTRICA		2	142	-	-	2	3	19	-
M		2	80	-	-	2	3	16	-
Ž		-	62	-	-	-	-	3	-
SLOVENSKE KONJICE		-	4	1	-	1	-	1	2
M		-	2	-	-	1	-	1	2
Ž		-	2	1	-	-	-	-	-
ŠENTJUR PRI CELJU		-	1	-	-	-	5	-	28
M		-	1	-	-	-	5	-	10
Ž		-	-	-	-	-	-	-	18
ŠKOFJA LOKA		3	3	-	8	1	3	-	-
M		2	-	-	2	-	2	-	-
Ž		1	3	-	6	1	1	-	-
ŠMARJE PRI JELŠAH		1	2	-	1	-	8	-	3
M		1	2	-	1	-	8	-	1
Ž		-	-	-	-	-	-	-	2
TOLMIN		2	-	-	15	-	1	-	-
M		-	-	-	14	-	-	-	-
Ž		2	-	-	1	-	1	-	-
TRBOVLJE		-	31	-	2	-	-	-	9
M		-	20	-	1	-	-	-	1
Ž		-	11	-	1	-	-	-	8
TREBNJE		-	-	-	3	-	6	-	43
M		-	-	-	2	-	6	-	14
Ž		-	-	-	1	-	-	-	29
TRŽIČ		2	-	-	44	-	3	-	-
M		2	-	-	31	-	3	-	-
Ž		-	-	-	13	-	-	-	-
VELENJE		1	1	2	-	13	5	2	1
M		1	-	2	-	9	5	1	1
Ž		-	1	-	-	4	-	1	-
VRHNIKA		14	-	-	-	-	-	-	-
M		13	-	-	-	-	-	-	-
Ž		1	-	-	-	-	-	-	-
ZAGORJE OB SAVI		-	7	-	-	-	-	-	34
M		-	4	-	-	-	-	-	4
Ž		-	3	-	-	-	-	-	30
ŽALEC		3	5	1	1	3	2	2	4
M		3	3	1	-	2	2	1	1
Ž		-	2	-	1	1	-	1	3
NEZNANO		331	638	30	347	470	124	91	139
M		297	589	27	266	462	105	87	113
Ž		34	49	3	81	8	19	4	26

13. ZAPOSLENE OSEBE V PODJETJIH IN DRUGIH ORGANIZACIJAH PO OBČINI STALNEGA PREBIVALIŠČA IN OBČINI, V KATERI DELAJO, V REPUBLIKI SLOVENIJI, 31. 12. 1990 (nadaljevanje)

OBČINA STALNEGA PREBIVALIŠČA * OBČINA, V KATERI DELAJO, *****									

	*SEŽANA	*SLOVENJ	*SLOVENSKA	*SLOVENSKE	*ŠENTJUR	*ŠKOFJA	*ŠMARJE PRI	*TOLMIN	*
	*GRADEC	*BISTRICA	*KONJICE	*PRI CELJU	*LOKA	*JELŠAH	*	*	*

SKUPAJ	8207	7091	7546	7438	3411	14355	8173	6568	
M	4686	3245	4394	4120	1787	7877	3808	3260	
Ž	3521	3846	3152	3318	1624	6478	4365	3308	
AJDOVŠČINA	29	-	-	-	-	3	-	52	
M	24	-	-	-	-	-	-	49	
Ž	5	-	-	-	-	3	-	3	
BREŽICE	-	-	2	-	-	1	19	-	
M	-	-	-	-	-	1	3	-	
Ž	-	-	2	-	-	-	16	-	
CELJE	2	5	3	173	252	1	55	4	
M	1	3	2	128	164	1	24	4	
Ž	1	2	1	45	88	-	31	-	
CERKNICA	11	-	-	1	-	1	1	1	
M	8	-	-	1	-	1	1	1	
Ž	3	-	-	-	-	-	-	-	
ČRNOMELJ	-	1	-	-	-	-	-	-	
M	-	1	-	-	-	-	-	-	
Ž	-	-	-	-	-	-	-	-	
DOMŽALE	2	-	1	-	-	9	-	3	
M	2	-	-	-	-	6	-	2	
Ž	-	-	1	-	-	3	-	1	
DRAVOGRAD	-	531	-	-	-	-	-	-	
M	-	189	-	-	-	-	-	-	
Ž	-	342	-	-	-	-	-	-	
GORNJA RADGONA	-	-	1	-	-	-	-	-	
M	-	-	1	-	-	-	-	-	
Ž	-	-	-	-	-	-	-	-	
GROŠUPLJE	-	-	-	-	-	14	1	1	
M	-	-	-	-	-	9	1	1	
Ž	-	-	-	-	-	5	-	-	
HRASTNIK	3	-	-	1	-	5	1	-	
M	1	-	-	1	-	2	1	-	
Ž	2	-	-	-	-	3	-	-	
IDRIJA	2	2	-	1	-	122	-	66	
M	2	1	-	1	-	83	-	56	
Ž	-	1	-	-	-	39	-	10	
ILIRSKA BISTRICA	147	1	1	-	-	7	2	6	
M	74	1	1	-	-	3	1	4	
Ž	73	-	-	-	-	4	1	2	
IZOLA	19	-	-	-	-	-	-	-	
M	17	-	-	-	-	-	-	-	
Ž	2	-	-	-	-	-	-	-	
JESENICE	1	-	-	-	-	19	-	3	
M	1	-	-	-	-	12	-	-	
Ž	-	-	-	-	-	7	-	3	
KAMNIK	-	1	-	1	1	7	1	-	
M	-	1	-	-	1	4	-	-	
Ž	-	-	-	1	-	3	1	-	
KOČEVJE	2	-	-	-	1	5	1	-	
M	1	-	-	-	-	3	-	-	
Ž	1	-	-	-	1	2	1	-	
KOPER	77	-	-	-	-	1	-	13	
M	63	-	-	-	-	1	-	9	
Ž	14	-	-	-	-	-	-	4	
KRANJ	1	-	-	1	-	750	2	14	
M	1	-	-	1	-	476	1	5	
Ž	-	-	-	-	-	274	1	9	
KRŠKO	1	1	-	2	-	1	17	-	
M	1	-	-	2	-	1	2	-	
Ž	-	1	-	-	-	-	15	-	
LAŠKO	-	-	-	4	56	1	3	-	
M	-	-	-	2	31	1	3	-	
Ž	-	-	-	2	25	-	-	-	
LENART	-	-	1	1	-	-	-	-	
M	-	-	1	1	-	-	-	-	
Ž	-	-	-	-	-	-	-	-	

13. ZAPOSLENE OSEBE V PODJETJIH IN DRUGIH ORGANIZACIJAH PO OBČINI STALNEGA PREBIVALIŠČA IN OBČINI, V KATERI DELAJO, V REPUBLIKI SLOVENIJI, 31. 12. 1990 (nadaljevanje)

OBČINA STALNEGA PREBIVALIŠČA	*	OBČINA, V KATERI DELAJO,									*
	*	*SEŽANA	*SLOVENJ *GRADEC	*SLOVENSKA *BISTRICA	*SLOVENSKE *KONJICE	*ŠENTJUR *PRI CELJU	*ŠKOFJA *LOKA	*ŠMARJE PRI *JELŠAH	*TOLMIN	*	
LENDAVA		-	-	-	-	2	-	1	1	-	
M		-	-	-	-	1	-	1	-	-	
Ž		-	-	-	-	1	-	-	1	-	
LITIJA		-	-	-	-	-	-	2	-	-	
M		-	-	-	-	-	-	2	-	-	
Ž		-	-	-	-	-	-	-	-	-	
LJUBLJANA BEŽIGRAD		4	4	2	1	1	1	25	-	4	
M		2	2	2	1	1	1	13	-	1	
Ž		2	2	-	-	-	-	12	-	3	
LJUBLJANA CENTER		2	2	-	-	-	-	14	-	-	
M		2	1	-	-	-	-	7	-	-	
Ž		-	1	-	-	-	-	7	-	-	
LJUBLJANA MOSTE-POLJE		8	5	2	2	1	1	39	-	1	
M		7	4	1	2	1	1	30	-	-	
Ž		1	1	1	-	-	-	9	-	1	
LJUBLJANA ŠIŠKA		6	2	2	1	1	1	262	4	27	
M		1	-	1	-	-	1	152	1	11	
Ž		5	2	1	1	1	-	110	3	16	
LJUBLJANA VIČ-RUDNIK		5	1	4	1	1	1	66	2	2	
M		5	1	1	1	1	1	43	2	1	
Ž		-	-	3	-	-	-	23	-	1	
LJUTOMER		-	-	4	7	-	-	-	1	2	
M		-	-	4	7	-	-	-	1	-	
Ž		-	-	-	-	-	-	-	-	2	
LOGATEC		-	1	-	-	-	-	59	-	7	
M		-	1	-	-	-	-	32	-	7	
Ž		-	-	-	-	-	-	27	-	-	
MARIBOR		4	7	207	25	9	9	5	5	7	
M		3	4	119	12	8	8	5	5	5	
Ž		1	3	88	13	1	-	-	-	2	
METLIKA		-	-	-	-	-	-	-	-	-	
M		-	-	-	-	-	-	-	-	-	
Ž		-	-	-	-	-	-	-	-	-	
MOZIRJE		-	4	-	-	-	1	1	-	-	
M		-	2	-	-	-	-	1	-	-	
Ž		-	2	-	-	-	1	-	-	-	
MURSKA SOBOTA		3	1	1	5	1	1	14	1	1	
M		3	1	1	5	1	1	12	-	-	
Ž		-	-	-	-	-	-	2	1	1	
NOVA GORICA		105	2	6	-	-	-	2	1	209	
M		67	2	3	-	-	-	1	-	91	
Ž		38	-	3	-	-	-	1	1	118	
NOVO MESTO		-	1	-	1	-	-	3	1	1	
M		-	1	-	1	-	-	1	1	-	
Ž		-	-	-	-	-	-	2	-	1	
ORMOŽ		-	1	27	-	-	-	-	47	1	
M		-	1	26	-	-	-	-	18	1	
Ž		-	-	1	-	-	-	-	29	-	
PESNICA		-	-	4	-	-	-	-	-	-	
M		-	-	3	-	-	-	-	-	-	
Ž		-	-	1	-	-	-	-	-	-	
PIRAN		10	-	1	-	-	-	1	1	-	
M		7	-	-	-	-	-	-	-	-	
Ž		3	-	1	-	-	-	1	1	-	
POSTOJNA		283	-	-	-	-	-	-	-	-	
M		195	-	-	-	-	-	-	-	-	
Ž		88	-	-	-	-	-	-	-	-	
PTUJ		1	3	165	12	2	2	11	63	-	
M		1	2	118	11	1	1	6	44	-	
Ž		-	1	47	1	1	1	5	19	-	
RADLJE OB DRAVI		-	218	3	-	-	-	-	-	1	
M		-	103	2	-	-	-	-	-	1	
Ž		-	115	1	-	-	-	-	-	-	
RADOVLJICA		1	-	-	-	-	1	48	-	8	
M		1	-	-	-	-	1	34	-	2	
Ž		-	-	-	-	-	-	14	-	6	
RAVNE NA KOROŠKEM		2	382	1	1	1	1	1	2	1	
M		2	103	1	-	-	-	1	-	-	
Ž		-	279	-	1	1	1	-	2	1	

13. ZAPOSLENE OSEBE V PODJETJIH IN DRUGIH ORGANIZACIJAH PO OBČINI STALNEGA PREBIVALIŠČA IN OBČINI, V KATERI DELAJO, V REPUBLIKI SLOVENIJI, 31. 12. 1990 (nadaljevanje)

OBČINA STALNEGA PREBIVALIŠČA	OBČINA, V KATERI DELAJO,							
	*SEŽANA *	*SLOVENJ *GRADEC	*SLOVENSKA *BISTRICA	*SLOVENSKE *KONJICE	*ŠENTJUR *PRI CELJU	*ŠKOFJA *LOKA	*ŠMARJE PRI *JELŠAH	*TOLMIN *
RIBNICA	-	-	-	1	-	1	-	-
M	-	-	-	1	-	1	-	-
Ž	-	-	-	-	-	-	-	-
RUŠE	-	1	4	1	-	-	1	-
M	-	1	4	1	-	-	-	-
Ž	-	-	-	-	-	-	1	-
SEVNICA	1	-	-	-	2	1	5	-
M	1	-	-	-	2	-	3	-
Ž	-	-	-	-	-	1	2	-
SEŽANA	6801	1	-	-	1	-	1	2
M	3578	1	-	-	-	-	-	2
Ž	3223	-	-	-	1	-	1	-
SLOVENJ GRADEC	-	5665	-	1	-	1	1	1
M	-	2633	-	-	-	-	-	-
Ž	-	3032	-	1	-	1	1	1
SLOVENSKA BISTRICA	-	-	6780	930	20	1	17	1
M	-	-	3857	533	8	1	10	1
Ž	-	-	2923	397	12	-	7	-
SLOVENSKE KONJICE	-	4	148	6120	14	-	4	-
M	-	4	94	3284	11	-	3	-
Ž	-	-	54	2836	3	-	1	-
ŠENTJUR PRI CELJU	-	-	4	25	2601	1	52	-
M	-	-	3	18	1256	-	11	-
Ž	-	-	1	7	1345	1	41	-
ŠKOFJA LOKA	-	2	-	-	-	12232	2	5
M	-	1	-	-	-	6401	2	2
Ž	-	1	-	-	-	5831	-	3
ŠMARJE PRI JELŠAH	-	-	31	14	370	2	6583	-
M	-	-	23	14	230	1	2888	-
Ž	-	-	8	-	140	1	3695	-
TOLMIN	4	-	1	-	-	8	-	5996
M	3	-	1	-	-	5	-	2928
Ž	1	-	-	-	-	3	-	3068
TRBOVLJE	-	-	-	-	-	1	-	-
M	-	-	-	-	-	-	-	-
Ž	-	-	-	-	-	1	-	-
TREBNJE	-	1	-	2	-	2	-	-
M	-	1	-	1	-	1	-	-
Ž	-	-	-	1	-	1	-	-
TRŽIČ	-	-	-	-	-	19	-	-
M	-	-	-	-	-	13	-	-
Ž	-	-	-	-	-	6	-	-
VELENJE	1	45	-	2	1	-	2	-
M	1	17	-	1	1	-	1	-
Ž	-	28	-	1	-	-	1	-
VRHNIKA	2	-	-	-	-	8	-	-
M	1	-	-	-	-	5	-	-
Ž	1	-	-	-	-	3	-	-
ZAGORJE OB SAVI	-	-	-	-	1	-	-	-
M	-	-	-	-	-	-	-	-
Ž	-	-	-	-	1	-	-	-
ŽALEC	-	2	-	4	9	-	9	1
M	-	2	-	4	6	-	7	1
Ž	-	-	-	-	3	-	2	-
NEZNANO	667	194	140	95	63	577	1264	127
M	610	161	125	85	62	504	774	75
Ž	57	33	15	10	1	73	490	52

13. ZAPOSLENE OSEBE V PODJETJIH IN DRUGIH ORGANIZACIJAH PO OBČINI STALNEGA PREBIVALIŠČA IN OBČINI, V KATERI DELAJO, V REPUBLIKI SLOVENIJI, 31. 12. 1990 (nadaljevanje)

OBČINA STALNEGA PREBIVALIŠČA	OBČINA, V KATERI DELAJO,							*
	*TRBOVLJE	*TREBNJE	*TRŽIČ	*VELENJE	*VRHNIKA	*ZAGORJE *OB SAVI	*ŽALEC	
SKUPAJ	9717	4200	5226	22874	4777	4975	11655	
M	5524	2152	2441	13120	2386	2765	5783	
Ž	4193	2048	2785	9754	2391	2210	5872	
AJDOVŠČINA	-	-	-	1	3	-	-	
M	-	-	-	-	1	-	-	
Ž	-	-	-	1	2	-	-	
BREŽICE	2	9	-	-	-	-	2	
M	2	9	-	-	-	-	2	
Ž	-	-	-	-	-	-	-	
CELJE	10	1	-	646	-	2	852	
M	8	-	-	466	-	2	472	
Ž	2	1	-	180	-	-	380	
CERKNICA	-	-	-	-	57	-	1	
M	-	-	-	-	24	-	1	
Ž	-	-	-	-	33	-	-	
ČRNOMELJ	-	4	-	151	1	-	-	
M	-	3	-	93	-	-	-	
Ž	-	1	-	58	1	-	-	
DOMŽALE	2	1	1	4	5	5	6	
M	-	-	-	3	2	4	3	
Ž	2	1	1	1	3	1	3	
DRAVOGRAD	-	-	-	23	-	-	-	
M	-	-	-	12	-	-	-	
Ž	-	-	-	11	-	-	-	
GORNJA RADGONA	-	-	-	7	-	-	1	
M	-	-	-	5	-	-	1	
Ž	-	-	-	2	-	-	-	
GROSUPLJE	-	31	-	1	9	-	1	
M	-	12	-	1	8	-	-	
Ž	-	19	-	-	1	-	1	
HRASTNIK	610	1	3	5	3	23	2	
M	349	-	2	4	2	15	2	
Ž	261	1	1	1	1	8	-	
IDRIJA	-	-	7	1	15	1	-	
M	-	-	5	1	9	1	-	
Ž	-	-	2	-	6	-	-	
ILIRSKA BISTRICA	1	-	6	12	3	-	20	
M	1	-	3	7	2	-	13	
Ž	-	-	3	5	1	-	7	
IZOLA	-	-	-	2	-	-	-	
M	-	-	-	-	-	-	-	
Ž	-	-	-	2	-	-	-	
JESENICE	1	2	124	-	2	1	-	
M	1	2	25	-	2	-	-	
Ž	-	-	99	-	-	1	-	
KAMNIK	2	1	1	3	2	16	8	
M	1	-	1	3	1	4	3	
Ž	1	1	-	-	1	12	5	
KOČEVJE	3	-	-	8	2	2	6	
M	3	-	-	5	-	2	3	
Ž	-	-	-	3	2	-	3	
KOPER	2	-	1	15	3	1	2	
M	2	-	-	3	2	1	1	
Ž	-	-	1	12	1	-	1	
KRANJ	5	1	323	13	4	7	-	
M	3	1	145	10	4	5	-	
Ž	2	-	178	3	-	2	-	
KRŠKO	8	3	-	3	3	-	2	
M	6	3	-	2	2	-	1	
Ž	2	-	-	1	1	-	1	
LAŠKO	91	10	-	14	-	12	35	
M	57	10	-	11	-	8	32	
Ž	34	-	-	3	-	4	3	
LENART	-	-	1	2	1	-	-	
M	-	-	1	2	-	-	-	
Ž	-	-	-	-	1	-	-	

13. ZAPOSLENE OSEBE V PODJETJIH IN DRUGIH ORGANIZACIJAH PO OBČINI STALNEGA PREBIVALIŠČA IN OBČINI, V KATERI DELAJO, V REPUBLIKI SLOVENIJI, 31. 12. 1990 (nadaljevanje)

OBČINA STALNEGA PREBIVALIŠČA	OBČINA, V KATERI DELAJO,						
	*TRBOVLJE	*TREBNJE	*TRŽIČ	*VELENJE	*VRHNIKA	*ZAGORJE *OB SAVI	*ŽALEC
LENDAVA	1	-	-	5	1	-	-
M	-	-	-	5	1	-	-
Ž	1	-	-	-	-	-	-
LITIJA	94	62	-	-	28	81	1
M	70	31	-	-	10	61	1
Ž	24	31	-	-	18	20	-
LJUBLJANA BEŽIGRAD	12	13	-	5	28	2	7
M	10	8	-	2	18	1	4
Ž	2	5	-	3	10	1	3
LJUBLJANA CENTER	6	7	1	9	12	-	2
M	4	3	1	6	3	-	1
Ž	2	4	-	3	9	-	1
LJUBLJANA MOSTE-POLJE	12	2	1	13	28	8	5
M	9	1	1	5	19	4	2
Ž	3	1	-	8	9	4	3
LJUBLJANA ŠIŠKA	9	7	8	13	40	1	9
M	7	6	3	10	29	-	5
Ž	2	1	5	3	11	1	4
LJUBLJANA VIČ-RUDNIK	10	9	2	7	184	2	4
M	7	4	2	4	89	-	4
Ž	3	5	-	3	95	2	-
LJUTOMER	1	-	-	4	-	-	1
M	1	-	-	4	-	-	1
Ž	-	-	-	-	-	-	-
LOGATEC	1	-	-	-	340	-	1
M	1	-	-	-	148	-	-
Ž	-	-	-	-	192	-	1
MARIBOR	7	4	2	21	3	1	7
M	5	4	1	15	3	1	4
Ž	2	-	1	6	-	-	3
METLIKA	-	3	-	8	-	-	-
M	-	3	-	6	-	-	-
Ž	-	-	-	2	-	-	-
MOZIRJE	2	-	-	640	1	-	74
M	1	-	-	445	-	-	35
Ž	1	-	-	195	1	-	39
MURSKA SOBOTA	1	2	1	11	-	-	5
M	1	2	1	10	-	-	5
Ž	-	-	-	1	-	-	-
NOVA GORICA	1	3	2	4	4	-	2
M	1	2	2	3	-	-	1
Ž	-	1	-	1	4	-	1
NOVO MESTO	3	108	1	1	1	-	2
M	1	70	-	1	-	-	1
Ž	2	38	1	-	1	-	1
ORMOŽ	2	1	-	9	2	1	6
M	2	-	-	7	2	1	5
Ž	-	1	-	2	-	-	1
PESNICA	-	-	-	2	-	-	1
M	-	-	-	1	-	-	1
Ž	-	-	-	1	-	-	-
PIRAN	-	-	1	5	2	-	3
M	-	-	1	1	1	-	-
Ž	-	-	-	4	1	-	3
POSTOJNA	-	-	-	2	30	-	-
M	-	-	-	1	20	-	-
Ž	-	-	-	1	10	-	-
PTUJ	8	-	2	20	2	-	10
M	7	-	2	20	-	-	9
Ž	1	-	-	-	2	-	1
RADLJE OB DRAVI	1	-	-	7	1	-	1
M	-	-	-	6	-	-	1
Ž	1	-	-	1	1	-	-
RADOVLJICA	1	1	65	1	2	-	1
M	1	1	35	1	-	-	-
Ž	-	-	30	-	2	-	1
RAVNE NA KOROŠKEM	3	1	1	74	-	-	-
M	2	-	1	18	-	-	-
Ž	1	1	-	56	-	-	-

13. ZAPOSLENE OSEBE V PODJETJIH IN DRUGIH ORGANIZACIJAH PO OBČINI STALNEGA PREBIVALIŠČA IN OBČINI, V KATERI DELAJO, V REPUBLIKI SLOVENIJI, 31. 12. 1990 (nadaljevanje)

OBČINA STALNEGA PREBIVALIŠČA		OBČINA, V KATERI DELAJO,						
		*TRBOVLJE	*TREBNJE	*TRŽIČ	*VELENJE	*VRHNIKA	*ZAGORJE *OB SAVI	*ŽALEC
		*	*	*	*	*	*	*
RIBNICA		-	-	4	1	-	-	-
M		-	-	1	-	-	-	-
Ž		-	-	3	1	-	-	-
RUŠE		-	-	-	-	-	-	4
M		-	-	-	-	-	-	2
Ž		-	-	-	-	-	-	2
SEVNICA		33	245	-	2	1	8	-
M		29	162	-	1	-	7	-
Ž		4	83	-	1	1	1	-
SEŽANA		-	-	1	4	2	1	3
M		-	-	1	1	-	-	2
Ž		-	-	-	3	2	1	1
SLOVENJ GRADEC		-	-	-	1127	-	-	2
M		-	-	-	715	-	-	-
Ž		-	-	-	412	-	-	2
SLOVENSKA BISTRICA		1	-	-	87	-	1	4
M		1	-	-	36	-	-	1
Ž		-	-	-	51	-	1	3
SLOVENSKE KONJICE		4	1	-	287	-	-	11
M		4	1	-	153	-	-	6
Ž		-	-	-	134	-	-	5
ŠENTJUR PRI CELJU		1	-	-	11	-	-	55
M		1	-	-	8	-	-	29
Ž		-	-	-	3	-	-	26
ŠKOFJA LOKA		1	1	4	1	7	1	-
M		1	1	3	1	4	1	-
Ž		-	-	1	-	3	-	-
ŠMARJE PRI JELŠAH		3	1	-	15	-	1	34
M		2	-	-	14	-	1	21
Ž		1	1	-	1	-	-	13
TOLMIN		-	-	1	2	-	-	-
M		-	-	1	1	-	-	-
Ž		-	-	-	1	-	-	-
TRBOVLJE		7060	-	4	2	-	171	-
M		3732	-	1	1	-	76	-
Ž		3328	-	3	1	-	95	-
TREBNJE		1	3547	-	-	2	1	1
M		1	1703	-	-	1	-	1
Ž		-	1844	-	-	1	1	-
TRŽIČ		2	-	4469	1	2	-	-
M		2	-	2056	1	1	-	-
Ž		-	-	2413	-	1	-	-
VELENJE		12	1	-	16623	22	-	100
M		10	-	-	8701	10	-	36
Ž		2	1	-	7922	12	-	64
VRHNIKA		2	4	1	1	3569	-	-
M		2	4	-	1	1668	-	-
Ž		-	-	1	-	1901	-	-
ZAGORJE OB SAVI		1174	1	-	3	-	4409	2
M		698	1	-	3	-	2366	1
Ž		476	-	-	-	-	2043	1
ŽALEC		29	-	1	1621	-	10	9960
M		17	-	-	1054	-	6	4756
Ž		12	-	1	567	-	4	5204
NEZNANO		482	112	187	1314	350	206	399
M		461	105	146	1230	300	198	314
Ž		21	7	41	84	50	8	85

14. ZAPOSLENE OSEBE V PODJETJIH IN DRUGIH ORGANIZACIJAH PO DEJAVNOSTI, VRSTI DELOVNEGA RAZMERJA IN IZMENSKEM DELU V REPUBLIKI SLOVENIJI, 31. 12. 1990

	* DELOVNO RAZMERJE *			* IZMENSKO DELO *					* IZMEN-	
	*****			*****					*****SKI	
	* SKUPAJ *	* ZA NEDO- * * LOČEN *	* ZA DOLO- * * ČEN ČAS *	* NEZNANO *	* ENO- * * IZMENSKO *	* DVO- * * IZMENSKO *	* TRI IN * * VEČIZ- * * MENSKO *	* TURNUS *	* NEZNANO *	* KOEFI- * * CIENT *
	*****			*****					*****	
SLOVENIJA-SKUPAJ	757622	721260	35479	883	511868	175849	49639	19378	888	1.21
GOSPODARSTVO	627244	602522	23839	883	406182	160185	42540	17449	888	1.24
NEGOSPODARSTVO	130378	118738	11640	-	105686	15664	7099	1929	-	1.12
INDUSTRIJA IN RUDARSTVO	348777	335496	12631	650	195139	112108	37619	3258	653	1.31
ELEKTROGOSPODARSTVO	7910	7676	215	19	6223	184	847	637	19	1.16
PRIDOBIVANJE PREMOGA	9337	9141	181	15	2922	774	5154	472	15	1.81
PROIZV. NAFTNIH DERIVATOV	1134	1117	17	-	602	97	429	6	-	1.42
ČRNA METALURGIJA	11663	11484	178	1	4837	2995	3759	71	1	1.53
PRIDOB. RUD BARV. KOVIN	730	723	7	-	271	153	301	5	-	1.62
PROIZV. BARVASTIH KOVIN	2872	2786	86	-	1736	88	1048	-	-	1.34
PREDELAVA BARVASTIH KOVIN	5001	4923	78	-	2848	1005	1146	2	-	1.33
PROIZVODNJA NEKOV. RUDNIN	763	755	8	-	370	331	59	3	-	1.37
PREDELAVA NEKOV. RUDNIN	9006	8750	252	4	3351	3830	1642	179	4	1.53
PREDELAVA KOVIN	31800	30578	1216	6	19329	10033	2326	105	7	1.26
STROJEGRADNJA	24132	23091	898	143	19180	4316	393	99	144	1.11
PROIZV. PROMETNIH SREDSTEV	22439	21098	1329	12	13777	7162	1330	158	12	1.25
LADJEDELNIŠTVO	458	436	22	-	421	37	-	-	-	1.04
PROIZV. ELEKTR. STROJ., APAR.	47790	46023	1749	18	30604	15360	1676	132	18	1.22
PROIZV. BAZ. KEM. IZDELKOV	5679	5544	135	-	3151	981	1347	200	-	1.37
PREDELAVA KEM. IZDELKOV	15505	14992	482	31	9390	4184	1779	121	31	1.27
PROIZVODNJA KAMNA IN PESKA	841	816	25	-	612	204	19	6	-	1.16
PROIZV. GRADB. MAT.	7111	6933	178	-	4969	1072	949	121	-	1.21
PROIZV. ŽAG. LESA IN PLOŠČ	5992	5835	149	8	2661	2688	589	46	8	1.42
PROIZV. KONČ. LES. IZD.	22451	21558	805	88	12029	9888	236	209	89	1.30
PROIZV. IN PREDEL. PAPIRJA	10455	10049	404	2	4431	2456	3534	32	2	1.52
PROIZV. PREJE IN TKANIN	17416	16893	522	1	7798	4899	4670	48	1	1.47
PROIZV. KONČ. TEKST. IZD.	34481	33355	1123	3	11969	21494	965	50	3	1.49
PROIZV. USNJA IN KRZNA	4919	4780	139	-	2599	1645	649	26	-	1.34
PROIZV. OBUTVE IN GALANT.	10851	10160	686	5	5170	5565	109	2	5	1.35
PREDELAVA KAVČUKA	5450	4914	252	284	2619	1439	1094	14	284	1.39
PROIZV. ŽIVIL. IZDELKOV	17852	16860	983	9	11332	5222	819	470	9	1.24
PROIZVODNJA PIJAČ	3816	3634	182	-	2647	676	465	28	-	1.21
PROIZVODNJA KRMIL	379	369	10	-	324	53	2	-	-	1.07
PROIZV. IN PRED. TOBAKA	950	874	76	-	496	454	-	-	-	1.31
GRAFIČNA DEJAVNOST	5753	5584	169	-	3208	2267	271	7	-	1.29
DOD. PRED., PROIZ. SUR. IZ ODP.	1070	1057	12	1	1015	52	1	1	1	1.02
PROIZ. RAZNOVRSTNIH IZD.	2771	2708	63	-	2248	504	11	8	-	1.10
KMETIJSTVO IN RIBIŠTVO	14358	13222	1125	11	12736	1460	57	94	11	1.06
KMETIJSKA PRIDELAVA	12583	11655	917	11	11083	1366	49	74	11	1.06
KMETIJSKE STORITVE	1577	1421	156	-	1500	56	1	20	-	1.02
RIBIŠTVO	198	146	52	-	153	38	7	-	-	1.13
GOZDARSTVO	5763	5638	125	-	5531	191	20	21	-	1.02
GOZDARSTVO	5763	5638	125	-	5531	191	20	21	-	1.02
VODNO GOSPODARSTVO	1264	1250	14	-	1264	-	-	-	-	1.00
VODNO GOSPODARSTVO	1264	1250	14	-	1264	-	-	-	-	1.00
GRADBENIŠTVO	50991	49198	1738	55	49385	669	627	251	59	1.01

14. ZAPOSLENE OSEBE V PODJETJIH IN DRUGIH ORGANIZACIJAH PO DEJAVNOSTI, VRSTI DELOVNEGA RAZMERJA IN IZMENSKEM DELU V REPUBLIKI SLOVENIJI, 31. 12. 1990 (nadaljevanje)

	* DELOVNO RAZMERJE *			* IZMENSKO DELO *				* IZMEN-		
	* SKUPAJ	* ZA NEDO- * LOČEN * ČAS	* ZA DOLO- * ČEN ČAS	* NEZNANO	* ENO- * IZMENSKO	* DVO- * IZMENSKO	* TRI IN * VEČIŠ- * MENSKO	* TURNUS	* NEZNANO	* SKI * KOEFI- * CIENT
VISOKE GRADNJE	26327	25592	705	30	25634	431	170	62	30	1.01
NIZKE GRADNJE IN HIDROG. INSTAL. IN ZAKLJ. DELA	12866	12552	295	19	12113	104	450	176	23	1.03
PROMET IN ZVEZE	11798	11054	738	6	11638	134	7	13	6	1.00
ŽELEZNIŠKI PROMET	44560	43235	1250	75	28769	4991	1463	9263	74	1.30
POMORSKI PROMET	14478	14223	246	9	6706	380	107	7276	9	1.65
POMORSKI PROMET	603	591	12	-	313	222	11	57	-	1.36
ZRAČNI PROMET	1449	1366	83	-	897	139	170	243	-	1.33
CESTNI PROMET	15041	14624	411	6	11717	2225	186	907	6	1.14
MESTNI PROMET	2572	2514	58	-	1495	455	448	174	-	1.34
PREKLADALNE STORITVE	2722	2685	37	-	1580	521	48	573	-	1.36
PTT-STORITVE	7695	7232	403	60	6061	1049	493	33	59	1.12
TRGOVINA	72109	69113	2938	58	46950	23911	395	796	57	1.21
TRGOVINA NA DROBNO	41851	40238	1578	35	19136	21751	296	634	34	1.38
TRGOVINA NA DEBELO	21869	20936	917	16	19681	2023	95	54	16	1.05
ZUNANJA TRGOVINA	8389	7939	443	7	8133	137	4	108	7	1.01
GOSTINSTVO IN TURIZEM	23252	22009	1227	16	11091	10458	690	997	16	1.38
GOSTINSTVO	20939	19867	1056	16	9311	10153	660	799	16	1.41
TURISTIČNO POSREDOVANJE	2313	2142	171	-	1780	305	30	198	-	1.16
OBRT IN OSEBNE STORITVE	18692	18057	624	11	15183	2688	761	49	11	1.11
OBRTHNE STORITVE, POPRAVILA	16327	15812	504	11	13722	1801	751	42	11	1.09
OSEBNE STORITVE	2365	2245	120	-	1461	887	10	7	-	1.23
STANOVANJ.-KOMUNAL. DEJAV.	12151	11601	549	1	8763	458	535	2394	1	1.24
UREJANJE NASELJA IN PROST.	1436	1406	30	-	1371	53	11	1	-	1.02
STANOVANJSKA DEJAVNOST	378	339	39	-	371	7	-	-	-	1.00
KOMUNALNE DEJAVNOSTI	10337	9856	480	1	7021	398	524	2393	1	1.29
FINANCE IDR. POSL. STOR.	35327	33703	1618	6	31371	3251	373	326	6	1.06
BANČNIŠTVO	11726	11231	495	-	9017	2689	19	1	-	1.13
ZAVAROVANJE POSESTI, OSEB	2769	2639	128	2	2651	108	7	1	2	1.02
STORITVE NA PODR. PROMETA	6275	5944	329	2	6017	203	32	21	2	1.02
PROJEKT. IDR. DEJAV.	8239	7822	416	1	8192	36	7	3	1	1.00
GEOLOŠKO RAZISKOVANJE	358	358	-	-	67	18	-	273	-	2.48
RAZISKOVAL.-RAZVOJNO DELO	3402	3220	182	-	3326	46	20	10	-	1.01
POSLOVNE STORITVE	2558	2489	68	1	2101	151	288	17	1	1.12
IZOBRAŽEVANJE IN KULTURA	50472	45152	5320	-	48948	1061	235	228	-	1.01
IZOBRAŽEVANJE	34859	30598	4261	-	34314	381	157	7	-	1.00
ZNAN.RAZISK. DEJAV.	5419	4959	460	-	5276	109	24	10	-	1.01
KULTURA, UMETNOST, INFORM.	9406	8863	543	-	8675	483	46	202	-	1.04
TELESNA KULTURA IN ŠPORT	788	732	56	-	683	88	8	9	-	1.07
ZDRAVST. IN SOC. VARSTVO	54465	49552	4913	-	32911	14070	6821	663	-	1.28
ZDRAVSTVENA ZAŠČITA	34540	31805	2735	-	17753	11503	4845	439	-	1.36
SOCIALNO VARSTVO	19925	17747	2178	-	15158	2567	1976	224	-	1.16
JAVNA UPRAVA, SKLADI, ZDRUŽENJA IN ORG.	25441	24034	1407	-	23827	533	43	1038	-	1.04
JAVNA UPRAVA	22005	20829	1176	-	20551	440	34	980	-	1.04
SKLADI	957	931	26	-	941	5	4	7	-	1.01
SPLOŠNA IN POSEBNA POSLOVNA ZDRUŽENJA	956	902	54	-	950	5	-	1	-	1.00
POLITIČNE IN INTERESNE ORGANIZACIJE	1523	1372	151	-	1385	83	5	50	-	1.05

15. ZAPOSLENE ŽENSKE V PODJETJIH IN DRUGIH ORGANIZACIJAH PO DEJAVNOSTI, VRSTI DELOVNEGA RAZMERJA IN IZMENSKEM DELU V REPUBLIKI SLOVENIJI, 31. 12. 1990

	* DELOVNO RAZMERJE *			* IZMENSKO DELO *				* IZMEN-		
	*****			*****				*****		
* SKUPAJ	*ZA NEDO-	*ZA DOLO-	*NEZNANO	* ENO-	* DVO-	*TRI IN	* TURNUS	*NEZNANO	*KOEFI-	
* * LOČEN	*ČEN ČAS *	* * * *	* * * *	* IZMENSKO	* IZMENSKO	*VEČIZ-	* * *	* * *	*CIENT	
* * ČAS	* * *	* * *	* * *	* * *	* * *	*MENSKO	* * *	* * *	* * *	

SLOVENIJA-SKUPAJ	353143	332640	20293	210	229864	107488	13604	1978	209	1.22
GOSPODARSTVO	257508	245868	11430	210	153553	94698	7332	1716	209	1.26
NEGOSPODARSTVO	95635	86772	8863	-	76311	12790	6272	262	-	1.12
INDUSTRIJA IN RUDARSTVO	146630	140801	5674	155	77474	62285	6577	139	155	1.32
ELEKTROGOSPODARSTVO	1619	1536	66	17	1522	71	5	4	17	1.02
PRIDOBIVANJE PREMOGA	685	664	20	1	602	73	9	-	1	1.06
PROIZV. NAFTNIH DERIVATOV	196	190	6	-	156	39	1	-	-	1.11
ČRNA METALURGIJA	2711	2647	64	-	1757	804	144	6	-	1.22
PRIDOB. RUD BARV. KOVIN	62	60	2	-	52	9	1	-	-	1.09
PROIZV. BARVASTIH KOVIN	375	354	21	-	348	7	20	-	-	1.04
PREDELAVA BARVASTIH KOVIN	1440	1411	29	-	1019	381	40	-	-	1.17
PROIZVODNJA NEKOV. RUDNIN	142	142	-	-	105	36	-	1	-	1.15
PREDELAVA NEKOV. RUDNIN	3569	3476	93	-	1353	1761	446	9	-	1.49
PREDELAVA KOVIN	9278	8936	340	2	5630	3439	202	5	2	1.25
STROJEGRADNJA	4459	4228	201	30	3791	622	14	2	30	1.07
PROIZV. PROMETNIH SREDSTEV	5423	5093	328	2	3357	1796	261	7	2	1.24
LADJEDELNIŠTVO	76	74	2	-	50	26	-	-	-	1.20
PROIZV. ELEKTR. STROJ., APAR.	24032	23230	796	6	13741	9759	519	7	6	1.27
PROIZV. BAZ. KEM. IZDELKOV	1882	1817	65	-	1296	540	45	1	-	1.19
PREDELAVA KEM. IZDELKOV	7705	7448	255	2	4641	2526	520	16	2	1.26
PROIZVODNJA KAMNA IN PESKA	102	94	8	-	94	8	-	-	-	1.04
PROIZV. GRADB. MAT.	1305	1263	42	-	1039	149	116	1	-	1.13
PROIZV. ŽAG. LESA IN PLOŠČ	1665	1614	49	2	739	853	71	-	2	1.39
PROIZV. KONČ. LES. IZD.	9106	8779	299	28	4679	4366	24	9	28	1.32
PROIZV. IN PREDEL. PAPIRJA	3570	3375	195	-	1817	1257	490	6	-	1.36
PROIZV. PREJE IN TKANIN	11023	10656	367	-	4800	3601	2618	4	-	1.47
PROIZV. KONČ. TEKST. IZD.	29044	28031	1011	2	9262	19301	469	10	2	1.52
PROIZV. USNJA IN KRZNA	2376	2302	74	-	1413	819	140	4	-	1.27
PROIZV. OBUITVE IN GALANT.	8044	7570	472	2	3523	4508	11	-	2	1.39
PREDELAVA KAVČUKA	1779	1622	98	59	1107	594	19	-	59	1.21
PROIZV. ŽIVIL. IZDELKOV	7828	7342	484	2	4744	2844	192	46	2	1.25
PROIZVODNJA PIJAČ	1589	1496	93	-	1162	256	170	1	-	1.17
PROIZVODNJA KRMIL	69	67	2	-	62	7	-	-	-	1.05
PROIZV. IN PRED. TOBAKA	631	576	55	-	319	312	-	-	-	1.32
GRAFIČNA DEJAVNOST	2796	2693	103	-	1631	1135	30	-	-	1.26
DOD. PRED., PROIZ. SUR. IZ ODP.	294	288	6	-	276	18	-	-	-	1.03
PROIZ. RAZNOVRSTNIH IZD.	1755	1727	28	-	1387	368	-	-	-	1.11
KMETIJSTVO IN RIBIŠTVO	6037	5446	586	5	5265	740	12	15	5	1.06
KMETIJSKA PRIDELAVA	5471	4985	481	5	4727	712	12	15	5	1.07
KMETIJSKE STORITVE	503	426	77	-	494	9	-	-	-	1.00
RIBIŠTVO	63	35	28	-	44	19	-	-	-	1.17
GOZDARSTVO	964	932	32	-	923	38	-	3	-	1.02
GOZDARSTVO	964	932	32	-	923	38	-	3	-	1.02
VODNO GOSPODARSTVO	162	157	5	-	162	-	-	-	-	1.00
VODNO GOSPODARSTVO	162	157	5	-	162	-	-	-	-	1.00
GRADBENIŠTVO	6434	6146	279	9	6284	112	29	-	9	1.01

15. ZAPOSLENE ŽENSKE V PODJETJIH IN DRUGIH ORGANIZACIJAH PO DEJAVNOSTI, VRSTI DELOVNEGA RAZMERJA IN IZMENSKEM DELU V REPUBLIKI SLOVENIJI, 31. 12. 1990 (nadaljevanje)

	* DELOVNO RAZMERJE *			* IZMENSKO DELO *					* IZMEN-	
	* SKUPAJ *	* ZA NEDO- * LOČEN * ČAS *	* ZA DOLO- * ČEN ČAS *	* NEZNANO *	* ENO- * IZMENSKO *	* DVO- * IZMENSKO *	* TRI IN * VEČ IZ- * MENSKO *	* TURNUS *	* NEZNANO *	* KOEFI- * CIENT *
VISOKE GRADNJE	3208	3058	143	7	3103	82	16	-	7	1.01
NIZKE GRADNJE IN HIDROG. INSTAL. IN ZAKLJ. DELA	1636	1579	55	2	1607	14	13	-	2	1.00
PROMET IN ZVEZE	8677	8168	494	15	6692	1453	120	398	14	1.14
ŽELEZNIŠKI PROMET	2283	2188	95	-	1778	180	8	317	-	1.17
POMORSKI PROMET	124	122	2	-	117	7	-	-	-	1.02
ZRAČNI PROMET	578	531	47	-	436	53	14	75	-	1.18
CESTNI PROMET	1861	1768	93	-	1583	271	5	2	-	1.08
MESTNI PROMET	370	351	19	-	291	69	9	1	-	1.12
PREKLADALNE STORITVE	395	386	9	-	380	13	-	2	-	1.02
PTT-STORITVE	3066	2822	229	15	2107	860	84	1	14	1.18
TRGOVINA	44283	42201	2061	21	25448	18334	21	459	21	1.27
TRGOVINA NA DROBNO	29319	28071	1232	16	11644	17201	13	445	16	1.43
TRGOVINA NA DEBELO	9878	9349	527	2	8810	1058	8	-	2	1.05
ZUNANJA TRGOVINA	5086	4781	302	3	4994	75	-	14	3	1.00
GOSTINSTVO IN TURIZEM	16266	15432	831	3	7450	7844	385	584	3	1.39
GOSTINSTVO	14947	14215	729	3	6479	7618	368	479	3	1.41
TURISTIČNO POSREDOVANJE	1319	1217	102	-	971	226	17	105	-	1.18
OBRT IN OSEBNE STORITVE	5560	5275	285	-	4032	1429	98	1	-	1.16
OBRTHNE STORITVE, POPRAVILA	3563	3386	177	-	2886	579	97	1	-	1.11
OSEBNE STORITVE	1997	1889	108	-	1146	850	1	-	-	1.27
STANOVANJ.-KOMUNAL. DEJAV.	2428	2263	165	-	2198	85	32	113	-	1.06
UREJANJE NASELJA IN PROST.	299	284	15	-	261	38	-	-	-	1.06
STANOVANJSKA DEJAVNOST	229	195	34	-	228	1	-	-	-	1.00
KOMUNALNE DEJAVNOSTI	1900	1784	116	-	1709	46	32	113	-	1.07
FINANCE IDR. POSL. STOR.	20067	19047	1018	2	17625	2378	58	4	2	1.06
BANČNIŠTVO	9340	8945	395	-	7206	2128	5	1	-	1.12
ZAVAROVANJE POSESTI, OSEB STORITVE NA PODR. PROMETA	1476	1377	98	1	1381	94	-	-	1	1.03
PROJEKT. IDR. DEJAV.	3008	2809	198	1	2933	71	-	3	1	1.01
GEOLOŠKO RAZISKOVANJE	3231	3063	168	-	3225	5	1	-	-	1.00
RAZISKOVAL.-RAZVOJNO DELO	6	6	-	-	6	-	-	-	-	1.00
POSLOVNE STORITVE	1715	1603	112	-	1699	16	-	-	-	1.00
IZOBRAŽEVANJE IN KULTURA	1291	1244	47	-	1175	64	52	-	-	1.05
IZOBRAŽEVANJE	33314	29804	3510	-	32595	644	67	8	-	1.01
ZNAN. RAZISK. DEJAV.	25788	22780	3008	-	25483	251	51	3	-	1.00
KULTURA, UMETNOST, INFORM.	2527	2329	198	-	2463	63	1	-	-	1.01
TELESNA KULTURA IN ŠPORT	4744	4456	288	-	4443	283	15	3	-	1.03
ZDRAVST. IN SOC. VARSTVO	255	239	16	-	206	47	-	2	-	1.10
ZDRAVSTVENA ZAŠČITA	45890	41550	4340	-	27605	11881	6199	205	-	1.28
SOCIALNO VARSTVO	28530	26191	2339	-	14184	9865	4366	115	-	1.38
JAVNA UPRAVA, SKLADI, ZDRUŽENJA IN ORG.	17360	15359	2001	-	13421	2016	1833	90	-	1.15
JAVNA UPRAVA	16431	15418	1013	-	16111	265	6	49	-	1.01
SKLADI	14207	13347	860	-	13927	230	5	45	-	1.01
SPLOŠNA IN POSEBNA POSLOVNA ZDRUŽENJA	726	702	24	-	725	1	-	-	-	1.00
POLITIČNE IN INTERESNE ORGANIZACIJE	645	605	40	-	645	-	-	-	-	1.00
	853	764	89	-	814	34	1	4	-	1.02

16. ZAPOSLENE OSEBE V PODJETJIH IN DRUGIH ORGANIZACIJAH PO DEJAVNOSTI, VRSTI DEL IN NALOG V REPUBLIKI SLOVENIJI, 31. 12. 1990

	* * SKUPAJ	*INDIVI- *ROČNO *DELO	*VERIŽNO *ROČNO *DELO	* *STROJNO *DELO	*DELO S *TRANSP. *IN PROM. *SREDSTVI*	* *SPLOŠNO *DELO	*STROKO- *VNO *DELO	*DELO *SPLOŠ- *NEGA *VODSTVA	*ZKAN. *RAZISKO- *VALNO *DELO	* *NEZNANO *
SLOVENIJA-SKUPAJ	757622	238836	12036	113255	37030	103935	209360	20505	2719	19946
GOSPODARSTVO	627244	220697	11977	111692	35979	80773	130896	16174	694	18362
NEGOSPODARSTVO	130378	18139	59	1563	1051	23162	78464	4331	2025	1584
INDUSTRIJA IN RUDARSTVO	348777	109583	10918	100989	11024	28057	69641	7589	455	10521
ELEKTROGOSPODARSTVO	7910	2447	105	1193	238	1208	2402	275	-	42
PRIDOBIVANJE PREMOGA	9337	4261	118	1981	334	559	1316	77	5	686
PROIZV. NAFTNIH DERIVATOV	1134	249	17	285	50	126	351	28	-	28
ČRNA METALURGIJA	11663	2971	119	3631	872	1013	2771	188	36	62
PRIDOB. RUD BARV. KOVIN	730	161	-	327	47	32	146	17	-	-
PROIZV. BARVASTIH KOVIN	2872	1035	1	932	146	200	501	53	-	4
PREDELAVA BARVASTIH KOVIN	5001	1475	1	1651	186	414	1200	63	2	9
PROIZVODNJA NEKOV. RUDNIN	763	253	4	219	58	81	129	18	-	1
PREDELAVA NEKOV. RUDNIN	9006	4177	26	2043	245	635	1646	178	3	53
PREDELAVA KOVIN	31800	10054	396	8145	973	2268	6020	725	41	3178
STROJEGRADNJA	24132	7541	223	5100	678	1919	6166	751	75	1679
PROIZV. PROMETNIH SREDSTEV	22439	7865	1248	4177	706	1701	5307	505	43	887
LADJEDELNIŠTVO	458	224	14	63	34	35	74	9	-	5
PROIZV. ELEKTR. STROJ., APAR.	47790	13312	8041	6292	964	3828	13236	1240	134	743
PROIZV. BAZ. KEM. IZDELKOV	5679	976	52	2072	193	597	1582	172	18	17
PREDELAVA KEM. IZDELKOV	15505	3510	67	5051	502	1716	4061	493	37	68
PROIZVODNJA KAMNA IN PESKA	841	252	2	141	27	40	75	14	-	290
PROIZV. GRADB. MAT.	7111	2849	107	1498	409	595	1312	157	2	182
PROIZV. ŽAG. LESA IN PLOŠČ	5992	2154	12	2030	312	413	903	98	-	70
PROIZV. KONČ. LES. IZD.	22451	7644	43	8081	487	1600	3301	423	7	865
PROIZV. IN PREDEL. PAPIRJA	10455	2783	87	3825	690	902	1834	255	2	77
PROIZV. PREJE IN TKANIN	17416	4478	66	7573	443	1163	3072	324	9	288
PROIZV. KONČ. TEKST. IZD.	34481	6812	58	21263	313	1626	3945	384	1	79
PROIZV. USNJA IN KRZNA	4919	1596	2	1625	122	491	919	147	-	17
PROIZV. OBUTVE IN GALANT.	10851	5174	14	3479	85	773	1102	125	-	99
PREDELAVA KAVČUKA	5450	1360	15	1805	118	434	1156	76	35	451
PROIZV. ŽIVIL. IZDELKOV	17852	8639	46	2697	1042	1949	2648	432	4	395
PROIZVODNJA PIJAČ	3816	1370	2	643	342	620	722	104	1	12
PROIZVODNJA KRMIL	379	152	3	60	42	40	69	13	-	-
PROIZV. IN PRED. TOBAKA	950	173	18	394	42	147	155	17	-	4
GRAFIČNA DEJAVNOST	5753	2116	3	1896	86	577	862	148	-	65
DOD. PRED., PROIZ. SUR. IZ ODP.	1070	354	3	141	209	184	136	32	-	11
PROIZ. RAZNOVRSTNIH IZD.	2771	1166	5	676	29	171	522	48	-	154
KMETIJSTVO IN RIBIŠTVO	14358	6161	31	1430	587	2086	3359	495	3	206
KMETIJSKA PRIDELAVA	12583	5780	29	1375	529	1887	2345	434	1	203
KMETIJSKE STORITVE	1577	249	-	46	52	192	984	52	-	2
RIBIŠTVO	198	132	2	9	6	7	30	9	2	1
GOZDARSTVO	5763	2569	14	230	481	817	1423	228	-	1
GOZDARSTVO	5763	2569	14	230	481	817	1423	228	-	1
VODNO GOSPODARSTVO	1264	555	12	154	107	112	279	36	-	9
VODNO GOSPODARSTVO	1264	555	12	154	107	112	279	36	-	9
GRADBENIŠTVO	50991	28158	450	3415	2251	4310	9665	1059	49	1634
VISOKE GRADNJE	26327	16225	38	1426	944	2048	4468	505	4	669

16. ZAPOSLENE OSEBE V PODJETJIH IN DRUGIH ORGANIZACIJAH PO DEJAVNOSTI, VRSTI DEL IN NALOG V REPUBLIKI SLOVENIJI, 31. 12. 1990 (nadaljevanje)

	* * SKUPAJ	*INDIVI- *DUALNO- *ROČNO *DELO	*VERIŽNO *POVEZANO *ROČNO *DELO	* *STROJNO *DELO	*DELO S *TRANSP. *IN PROM. *SREDSTVI*	* *SPLOŠNO *VNO *DELO	*STROKO- *DELO *SPLOŠ- *NEGA *VODSTVA	*DELO *SPLOŠ- *NEGA *VALNO *DELO	*ZKAN. *RAZISKO- *VALNO *DELO	* *NEZNANO *
NIZKE GRADNJE IN HIDROG.	12866	5684	37	1348	1022	1289	2784	243	16	443
INSTAL. IN ZAKLJ. DELA	11798	6249	375	641	285	973	2413	311	29	522
PROMET IN ZVEZE	44560	9152	77	601	16749	9268	6229	709	33	1742
ŽELEZNIŠKI PROMET	14478	3798	4	80	5291	1891	2634	130	-	650
POMORSKI PROMET	603	86	-	2	121	64	266	9	11	44
ZRAČNI PROMET	1449	337	20	6	189	509	313	65	-	10
CESTNI PROMET	15041	2622	26	376	8737	1784	1071	257	-	168
MESTNI PROMET	2572	271	21	27	1363	342	141	30	-	377
PREKLADALNE STORITVE	2722	996	1	86	854	381	308	64	-	32
PTT-STORITVE	7695	1042	5	24	194	4297	1496	154	22	461
TRGOVINA	72109	32759	83	876	2848	12516	19268	2406	26	1327
TRGOVINA NA DROBNO	41851	25155	57	408	794	5252	9023	643	-	519
TRGOVINA NA DEBELO	21869	6850	16	421	1767	5085	6178	990	20	542
ZUNANJA TRGOVINA	8389	754	10	47	287	2179	4067	773	6	266
GOSTINSTVO IN TURIZEM	23252	15039	9	212	298	3759	2817	411	1	706
GOSTINSTVO	20939	14648	9	208	237	2729	2222	234	1	651
TURISTIČNO POSREDOVANJE	2313	391	-	4	61	1030	595	177	-	55
OBRT IN OSEBNE STORITVE	18692	10003	271	2293	373	1874	3187	457	2	232
OBRTNE STORITVE, POPRAVILA	16327	8323	270	2170	354	1613	2972	404	2	219
OSEBNE STORITVE	2365	1680	1	123	19	261	215	53	-	13
STANOVANJ.-KOMUNAL. DEJAV.	12151	3936	40	799	752	3829	1528	377	2	888
UREJANJE NASELJA IN PROST.	1436	677	4	188	144	160	214	47	-	2
STANOVANJSKA DEJAVNOST	378	74	-	37	-	136	101	25	-	5
KOMUNALNE DEJAVNOSTI	10337	3185	36	574	608	3533	1213	305	2	881
FINANCE IDR. POSL. STOR.	35327	2782	72	693	509	14145	13500	2407	123	1096
BANČNIŠTVO	11726	415	4	160	88	7310	2932	394	44	379
ZAVAROVANJE POSESTI, OSEB	2769	359	-	1	7	1414	658	104	-	226
STORITVE NA PODR. PROMETA	6275	802	17	101	245	2297	1994	681	2	136
PROJEKT. IDR. DEJAV.	8239	763	43	97	84	1265	5157	621	16	193
GEOLOŠKO RAZISKOVANJE	358	12	-	132	10	10	190	3	-	1
RAZISKOVAL.-RAZVOJNO DELO	3402	191	8	51	65	1007	1475	431	59	115
POSLOVNE STORITVE	2558	240	-	151	10	842	1094	173	2	46
IZOBRAŽEVANJE IN KULTURA	50472	7515	34	486	328	5786	32706	1335	1974	308
IZOBRAŽEVANJE	34859	5301	6	201	141	2633	24591	651	1114	221
ZKAN.RAZISK. DEJAV.	5419	507	9	186	23	741	2826	263	846	18
KULTURA, UMETNOST, INFORM.	9406	1517	15	93	156	2235	4953	380	12	45
TELESNA KULTURA IN ŠPORT	788	190	4	6	8	177	336	41	2	24
ZDRAVST. IN SOC. VARSTVO	54465	9403	19	967	531	5495	36838	714	48	450
ZDRAVSTVENA ZAŠČITA	34540	4480	11	205	472	3916	24682	375	45	354
SOCIALNO VARSTVO	19925	4923	8	762	59	1579	12156	339	3	96
JAVNA UPRAVA, SKLADI, ZDRUŽENJA IN ORG.	25441	1221	6	110	192	11881	8920	2282	3	826
JAVNA UPRAVA	22005	998	5	90	144	10647	8058	1772	3	288
SKLADI	957	18	-	14	2	386	393	27	-	117
SPLOŠNA IN POSEBNA POSLOVNA ZDRUŽENJA	956	50	-	4	10	320	217	196	-	159
POLITIČNE IN INTERESNE ORGANIZACIJE	1523	155	1	2	36	528	252	287	-	262

17. ZAPOSLENE ŽENSKÉ V PODJETJIH IN DRUGIH ORGANIZACIJAH PO DEJAVNOSTI, VRSTI DEL IN NALOG V REPUBLIKI SLOVENIJI, 31. 12. 1990

	* * SKUPAJ	*INDIVI- *DUALNO- *ROČNO *DELO	*VERIŽNO *POVEZANO *ROČNO *DELO	* *STROJNO *DELO	*DELO S *TRANSP. *IN PROM. *SREDSTVI*	* *SPLOŠNO *DELO	*STROKO- *VNO *DELO	*DELO *SPLOŠ- *NEGA *VODSTVA	*ZNAN. *RAZISKO- *VALNO *DELO	* *NEZNANO	
SLOVENIJA-SKUPAJ	353143	100778	7486	49849	649	75794	106019	4667	861	7040	
GOSPODARSTVO	257508	85965	7483	49165	630	57893	47063	3072	199	6038	
NEGOSPODARSTVO	95635	14813	3	684	19	17901	58956	1595	662	1002	
INDUSTRIJA IN RUDARSTVO	146630	43000	7426	47551	435	21071	22547	1340	117	3143	
ELEKTROGOSPODARSTVO	1619	327	1	17	-	831	392	30	-	21	
PRIDOBIVANJE PREMOGA	685	151	1	20	-	303	146	13	-	51	
PROIZV. NAFTNIH DERIVATOV	196	41	-	-	-	70	78	4	-	3	
ČRNA METALURGIJA	2711	741	4	389	79	752	705	17	10	14	
PRIDOB. RUD BARV. KOVIN	62	12	-	1	-	22	27	-	-	-	
PROIZV. BARVASTIH KOVIN	375	141	-	12	-	126	89	7	-	-	
PREDELAVA BARVASTIH KOVIN	1440	442	-	239	8	299	435	15	-	2	
PROIZVODNJA NEKOV. RUDNIN	142	34	1	13	1	57	35	1	-	-	
PREDELAVA NEKOV. RUDNIN	3569	1832	-	595	9	494	595	34	-	10	
PREDELAVA KOVIN	9278	3031	121	1883	41	1712	1300	99	9	1082	
STROJEGRADNJA	4459	943	20	408	71	1421	1244	82	8	262	
PROIZV. PROMETNIH SREDSTEV	5423	1388	511	858	29	1304	1137	51	6	139	
LADJEDELNIŠTVO	76	47	-	1	-	21	5	2	-	-	
PROIZV. ELEKTR. STROJ., APAR.	24032	7435	6706	2276	47	2946	4103	149	26	344	
PROIZV. BAZ. KEM. IZDELKOV	1882	350	-	476	2	456	555	31	4	8	
PREDELAVA KEM. IZDELKOV	7705	1821	1	2523	6	1282	1912	129	17	14	
PROIZVODNJA KAMNA IN PESKA	102	11	-	1	-	26	6	1	-	57	
PROIZV. GRADB. MAT.	1305	327	16	135	10	419	344	28	-	26	
PROIZV. ŽAG. LESA IN PLOŠČ	1665	574	2	609	2	284	166	10	-	18	
PROIZV. KONČ. LES. IZD.	9106	3279	1	3343	16	1187	905	55	3	317	
PROIZV. IN PREDEL. PAPIRJA	3570	1063	1	1158	18	637	598	64	2	29	
PROIZV. PREJE IN TKANIN	11023	2436	-	5838	38	866	1546	103	6	190	
PROIZV. KONČ. TEKST. IZD.	29044	5057	8	19491	29	1337	2904	156	1	61	
PROIZV. USNJA IN KRZNA	2376	754	-	795	1	382	397	35	-	12	
PROIZV. OBUVE IN GALANT.	8044	3994	-	2704	5	638	604	34	-	65	
PREDELAVA KAVČUKA	1779	383	3	465	1	348	416	15	20	128	
PROIZV. ŽIVIL. IZDELKOV	7828	3565	29	1400	7	1516	1060	99	4	148	
PROIZVODNJA PIJAČ	1589	547	-	277	8	472	258	23	1	3	
PROIZVODNJA KRMIL	69	17	-	8	2	21	19	2	-	-	
PROIZV. IN PRED. TOBAKA	631	92	-	319	3	125	84	6	-	2	
GRAFIČNA DEJAVNOST	2796	1298	-	754	-	430	239	27	-	48	
DOD. PRED., PROIZ. SUR. IZ ODP.	294	79	-	8	2	158	36	6	-	5	
PROIZ. RAZNOVRSTNIH IZD.	1755	788	-	535	-	129	207	12	-	84	
KMETIJSTVO IN RIBIŠTVO	6037	2815	1	117	9	1781	1148	82	1	83	
KMETIJSKA PRIDELAVA	5471	2680	1	113	9	1610	900	76	1	81	
KMETIJSKE STORITVE	503	90	-	1	-	165	240	6	-	1	
RIBIŠTVO	63	45	-	3	-	6	8	-	-	1	
GOZDARSTVO	964	259	-	21	1	466	197	20	-	-	
GOZDARSTVO	964	259	-	21	1	466	197	20	-	-	
VODNO GOSPODARSTVO	162	23	-	-	-	81	53	5	-	-	
VODNO GOSPODARSTVO	162	23	-	-	-	81	53	5	-	-	
GRADBENIŠTVO	6434	1269	23	81	10	2814	1791	140	6	300	
VISOKE GRADNJE	3208	660	1	33	4	1342	989	68	-	111	

17. ZAPOSLENE ŽENSKE V PODJETJIH IN DRUGIH ORGANIZACIJAH PO DEJAVNOSTI, VRSTI DEL IN NALOG V REPUBLIKI SLOVENIJI, 31. 12. 1990 (nadaljevanje)

	* SKUPAJ	*INDIVI- *DUALNO- *ROČNO *DELO	*VERIŽNO *POVEZANO *ROČNO *DELO	* *STROJNO *DELO	*DELO S *TRANSP. *IN PROM. *SREDSTVI*	* *SPLOŠNO *DELO	*STROKO- *VNO *DELO	*DELO *SPLOŠ- *NEGA *VOOSTVA	*ZNAN. *RAZISKO- *VALNO *DELO	* *NEZNANO *
NIZKE GRADNJE IN HIDROG.	1636	319	1	9	2	729	461	26	2	87
INSTAL. IN ZAKLJ. DELA	1590	290	21	39	4	743	341	46	4	102
PROMET IN ZVEZE	8677	1372	1	19	102	4598	1814	148	10	613
ŽELEZNIŠKI PROMET	2283	600	-	2	48	788	548	25	-	272
POMORSKI PROMET	124	7	-	-	-	25	86	-	6	-
ZRAČNI PROMET	578	84	-	-	-	368	106	16	-	4
CESTNI PROMET	1861	368	1	3	14	1112	300	47	-	16
MESTNI PROMET	370	60	-	3	8	187	39	2	-	71
PREKLADALNE STORITVE	395	46	-	2	6	217	111	9	-	4
PTT-STORITVE	3066	207	-	9	26	1901	624	49	4	246
TRGOVINA	44283	21127	6	459	40	10892	10544	544	10	661
TRGOVINA NA DROBNO	29319	18561	4	289	15	4731	5222	171	-	326
TRGOVINA NA DEBELO	9878	2274	2	162	17	4268	2738	204	8	205
ZUNANJA TRGOVINA	5086	292	-	8	8	1893	2584	169	2	130
GOSTINSTVO IN TURIZEM	16266	11410	-	140	10	2450	1672	113	-	471
GOSTINSTVO	14947	11287	-	140	6	1733	1300	44	-	437
TURISTIČNO POSREDOVANJE	1319	123	-	-	4	717	372	69	-	34
OBRT IN OSEBNE STORITVE	5560	2974	14	526	6	1349	584	59	-	48
OBRTNE STORITVE, POPRAVILA	3563	1417	14	438	5	1166	443	42	-	38
OSEBNE STORITVE	1997	1557	-	88	1	183	141	17	-	10
STANOVANJ.-KOMUNAL. DEJAV.	2428	496	-	46	4	1264	465	61	1	91
UREJANJE NASELJA IN PROST.	299	72	-	41	-	115	61	10	-	-
STANOVANJSKA DEJAVNOST	229	57	-	1	-	100	63	5	-	3
KOMUNALNE DEJAVNOSTI	1900	367	-	4	4	1049	341	46	1	88
FINANCE IDR. POSL. STOR.	20067	1220	12	205	13	11127	6248	560	54	628
BANČNIŠTVO	9340	319	-	124	6	6160	2237	159	25	310
ZAVAROVANJE POSESTI, OSEB	1476	194	-	-	-	911	236	24	-	111
STORITVE NA PODR. PROMETA	3008	290	-	29	3	1592	882	153	2	57
PROJEKT. IDR. DEJAV.	3231	164	12	8	1	1055	1822	89	4	76
GEOLOŠKO RAZISKOVANJE	6	-	-	-	-	5	1	-	-	-
RAZISKOVAL.-RAZVOJNO DELO	1715	123	-	15	2	817	609	85	23	41
POSLOVNE STORITVE	1291	130	-	29	1	587	461	50	-	33
IZOBRAŽEVANJE IN KULTURA	33314	5915	2	110	10	4343	21710	416	634	174
IZOBRAŽEVANJE	25788	4955	-	24	5	1854	18237	242	340	131
ZNAN.RAZISK. DEJAV.	2527	269	2	57	-	618	1221	65	287	8
KULTURA, UMETNOST, INFORM.	4744	590	-	29	5	1771	2208	107	6	28
TELESNA KULTURA IN ŠPORT	255	101	-	-	-	100	44	2	1	7
ZDRAVST. IN SOC. VARSTVO	45890	8006	1	539	5	4447	32166	395	28	303
ZDRAVSTVENA ZAŠČITA	28530	3761	-	120	5	3470	20742	169	26	237
SOCIALNO VARSTVO	17360	4245	1	419	-	977	11424	226	2	66
JAVNA UPRAVA, SKLADI, ZDRUŽENJA IN ORG.	16431	892	-	35	4	9111	5080	784	-	525
JAVNA UPRAVA	14207	765	-	32	1	8108	4541	620	-	140
SKLADI	726	16	-	2	-	321	285	11	-	91
SPLOŠNA IN POSEBNA POSLOVNA ZDRUŽENJA	645	38	-	-	-	277	130	72	-	128
POLITIČNE IN INTERESNE ORGANIZACIJE	853	73	-	1	3	405	124	81	-	166

18. ZAPOSLENE OSEBE V PODJETJIH IN DRUGIH ORGANIZACIJAH PO PODROČJIH DEJAVNOSTI, STOPNJI STROKOVNE IZOBRAZBE IN STOPNJI STROKOVNE USPOSOBLJENOSTI V REPUBLIKI SLOVENIJI, 31. 12. 1990

STOPNJA STROKOVNE IZOBRAZBE	STOPNJA STROKOVNE USPOSOBLJENOSTI										
	* SKUPAJ*										
	* VISOKA	* VIŠJA	* SREDNJA	* NIŽJA	* VISOKO- *KVALI- *FICIRAN*	* KVALI- *FICIRAN*	* POL- *KVALI- *FICIRAN*	* NE- *KVALI- *FICIRAN*			
	* *DOK- *TORJI	* *MAGI- *STRI	* *OSTALI*	*	*	*	*	*	*	*	*
SLOVENIJA-SKUPAJ	757622	1652	2618	62478	67463	170679	12152	29568	251622	92363	67027
DOKTORJI	1651	1368	58	223	1	-	-	-	1	-	-
MAGISTRI	2483	69	1448	940	20	6	-	-	-	-	-
VISOKA-OSTALI	44674	203	836	40702	2245	661	1	4	20	1	1
VIŠJA	50053	12	178	10925	34999	3595	8	45	244	32	15
SREDNJA	161590	-	98	8174	24816	112402	756	1995	10507	1667	1175
NIŽJA	18903	-	-	124	402	5935	2959	995	4243	2125	2120
VKV	19442	-	-	408	1485	6374	63	7433	2699	792	188
KV	225856	-	-	832	3003	32240	2927	13799	158733	9723	4599
PKV	69775	-	-	44	200	3160	2059	2565	25088	32736	3923
NKV	163195	-	-	106	292	6306	3379	2732	50087	45287	55006
GOSPODARSTVO	627244	153	772	37308	38549	128296	9632	28735	238271	85627	59901
DOKTORJI	137	34	11	91	-	-	-	-	1	-	-
MAGISTRI	764	8	243	495	14	4	-	-	-	-	-
VISOKA-OSTALI	23048	99	258	20808	1389	470	1	3	18	1	1
VIŠJA	25011	12	165	8355	14242	1967	7	40	188	26	9
SREDNJA	119176	-	95	6311	18207	80118	473	1910	9544	1477	1041
NIŽJA	14872	-	-	65	290	4146	2154	981	3543	1871	1822
VKV	18474	-	-	364	1322	6039	53	7161	2568	786	181
KV	210420	-	-	696	2651	27469	2105	13409	150703	9155	4232
PKV	65552	-	-	35	180	2775	1964	2555	24199	30131	3713
NKV	149790	-	-	88	254	5308	2875	2676	47507	42180	48902
NEGOSPODARSTVO	130378	1499	1846	25170	28914	42383	2520	833	13351	6736	7126
DOKTORJI	1514	1334	47	132	1	-	-	-	-	-	-
MAGISTRI	1719	61	1205	445	6	2	-	-	-	-	-
VISOKA-OSTALI	21626	104	578	19894	856	191	-	1	2	-	-
VIŠJA	25042	-	13	2570	20757	1628	1	5	56	6	6
SREDNJA	42414	-	3	1863	6609	32284	283	85	963	190	134
NIŽJA	4031	-	-	59	112	1789	805	14	700	254	298
VKV	968	-	-	44	163	335	10	272	131	6	7
KV	15436	-	-	136	352	4771	822	390	8030	568	367
PKV	4223	-	-	9	20	385	95	10	889	2605	210
NKV	13405	-	-	18	38	998	504	56	2580	3107	6104
INDUSTRIJA IN RUDARSTVO	348777	94	499	17491	19222	57447	6691	10024	131732	65077	40500
DOKTORJI	63	13	2	48	-	-	-	-	-	-	-
MAGISTRI	363	1	107	244	8	3	-	-	-	-	-
VISOKA-OSTALI	10478	69	183	9366	656	196	-	2	5	-	1
VIŠJA	12159	11	134	4320	6703	848	4	15	99	22	3
SREDNJA	55518	-	73	2964	9276	34933	269	831	5288	1159	725
NIŽJA	7258	-	-	18	85	1197	1212	79	2002	1309	1356
VKV	7246	-	-	180	731	2746	18	1618	1393	428	132
KV	105824	-	-	307	1512	13218	1265	5302	73947	7184	3089
PKV	46381	-	-	16	127	1716	1757	1067	16496	22461	2741
NKV	103487	-	-	28	124	2590	2166	1110	32502	32514	32453
KMETIJSTVO IN RIBIŠTVO	14358	12	50	1264	976	3588	58	229	4195	2102	1884
DOKTORJI	24	11	3	10	-	-	-	-	-	-	-
MAGISTRI	81	-	42	39	-	-	-	-	-	-	-
VISOKA-OSTALI	1025	1	4	954	55	10	-	-	1	-	-
VIŠJA	834	-	1	164	597	62	-	-	7	2	1
SREDNJA	3418	-	-	85	297	2706	8	14	232	50	26
NIŽJA	192	-	-	1	2	91	23	3	53	11	8
VKV	257	-	-	1	7	60	-	159	27	2	1
KV	3108	-	-	9	13	466	20	33	2249	241	77
PKV	1196	-	-	-	1	70	-	2	436	538	149
NKV	4223	-	-	1	4	123	7	18	1190	1258	1622
GOZDARSTVO	5763	-	1	499	266	1320	18	327	2603	533	196
MAGISTRI	4	-	-	4	-	-	-	-	-	-	-
VISOKA-OSTALI	407	-	1	392	10	3	-	1	-	-	-
VIŠJA	129	-	-	34	76	19	-	-	-	-	-

18. ZAPOSLENE OSEBE V PODJETJIH IN DRUGIH ORGANIZACIJAH PO PODROČJIH DEJAVNOSTI, STOPNJI STROKOVNE IZOBRAZBE IN STOPNJI STROKOVNE USPOSOBLJENOSTI V REPUBLIKI SLOVENIJI, 31. 12. 1990 (nadaljevanje)

STOPNJA STROKOVNE IZOBRAZBE	STOPNJA STROKOVNE USPOSOBLJENOSTI										
	* SKUPAJ	* VISOKA			* VIŠJA	* SREDNJA	* NIŽJA	* VISOKO- *KVALI- *FICIRAN*	* POL- *KVALI- *FICIRAN*	* NE- *KVALI- *FICIRAN*	
		* DOK- *TORJI	* MAGI- *STRI	* OSTALI							
SREDNJA	1281	-	-	66	168	987	3	6	47	-	4
NIŽJA	78	-	-	-	2	43	4	3	25	1	-
VKV	54	-	-	1	2	14	-	25	12	-	-
KV	1696	-	-	1	6	167	6	75	1406	24	11
PKV	1217	-	-	1	1	34	-	211	614	315	41
NKV	897	-	-	-	1	53	5	6	499	193	140
VODNO GOSPODARSTVO	1264	-	-	80	62	235	39	118	432	275	23
VISOKA-OSTALI	66	-	-	60	5	1	-	-	-	-	-
VIŠJA	47	-	-	15	30	2	-	-	-	-	-
SREDNJA	209	-	-	4	27	165	-	6	5	1	1
NIŽJA	13	-	-	-	-	8	3	-	1	1	-
VKV	43	-	-	1	-	9	-	29	4	-	-
KV	376	-	-	-	-	40	14	66	236	20	-
PKV	164	-	-	-	-	5	1	1	55	101	1
NKV	346	-	-	-	-	5	21	16	131	152	21
GRADBENIŠTVO	50991	8	28	2387	2819	8851	322	5902	20626	6531	3517
MAGISTRI	34	-	22	12	-	-	-	-	-	-	-
VISOKA-OSTALI	1193	8	1	1127	47	10	-	-	-	-	-
VIŠJA	1660	-	1	542	1042	65	1	7	-	-	1
SREDNJA	7806	-	4	585	1428	5148	13	151	398	49	30
NIŽJA	553	-	-	6	15	225	178	12	80	24	13
VKV	3454	-	-	59	119	1106	8	1464	350	334	14
KV	18623	-	-	46	131	1508	73	2650	13647	420	148
PKV	5940	-	-	2	11	184	16	828	2195	2606	98
NKV	11728	-	-	8	26	605	33	796	3949	3098	3213
PROMET IN ZVEZE	44560	5	8	1751	2737	11335	188	4361	18867	2775	2533
DOKTORJI	1	-	-	1	-	-	-	-	-	-	-
MAGISTRI	17	-	3	13	1	-	-	-	-	-	-
VISOKA-OSTALI	922	4	3	827	62	21	-	-	5	-	-
VIŠJA	1734	1	1	576	1019	118	-	6	13	-	-
SREDNJA	9483	-	1	285	1318	7008	16	172	609	41	33
NIŽJA	1497	-	-	6	44	390	51	815	139	23	29
VKV	2340	-	-	8	64	725	2	1402	125	3	11
KV	18746	-	-	27	197	2419	46	1359	14262	315	121
PKV	3590	-	-	3	16	198	37	189	1460	1538	149
NKV	6230	-	-	5	16	456	36	418	2254	855	2190
TRGOVINA	72109	5	37	4884	5123	17988	712	4829	32698	2136	3697
DOKTORJI	7	-	-	6	-	-	-	-	1	-	-
MAGISTRI	61	-	8	49	4	-	-	-	-	-	-
VISOKA-OSTALI	2849	5	15	2478	241	106	-	-	4	-	-
VIŠJA	3179	-	7	1125	1654	352	1	12	27	1	-
SREDNJA	15809	-	7	959	2438	10283	38	537	1483	30	34
NIŽJA	2132	-	-	13	60	906	200	42	619	144	148
VKV	3248	-	-	61	250	696	4	1782	436	8	11
KV	34413	-	-	166	433	4814	217	2263	26049	223	248
PKV	2156	-	-	6	9	216	36	50	908	773	158
NKV	8255	-	-	21	34	615	216	143	3171	957	3098
GOSTINSTVO IN TURIZEM	23252	2	9	523	967	4817	332	580	10606	2409	3007
MAGISTRI	5	1	2	1	1	-	-	-	-	-	-
VISOKA-OSTALI	382	1	4	273	71	32	1	-	-	-	-
VIŠJA	645	-	-	112	390	129	-	2	12	-	-
SREDNJA	4232	-	3	109	398	2863	35	42	630	79	73
NIŽJA	611	-	-	4	8	162	118	2	175	85	57
VKV	479	-	-	7	18	178	3	184	81	3	5
KV	9057	-	-	16	58	1119	52	257	7104	268	183
PKV	1970	-	-	-	5	95	15	38	930	717	170
NKV	5871	-	-	1	18	239	108	55	1674	1257	2519
OBRT IN OSEBNE STORITVE	18692	2	15	583	902	3595	303	1733	8873	1192	1494
MAGISTRI	5	-	2	3	-	-	-	-	-	-	-

18. ZAPOSLENE OSEBE V PODJETJIH IN DRUGIH ORGANIZACIJAH PO PODROČJIH DEJAVNOSTI, STOPNJI STROKOVNE IZOBRAZBE IN STOPNJI STROKOVNE USPOSOBLJENOSTI V REPUBLIKI SLOVENIJI, 31. 12. 1990 (nadaljevanje)

STOPNJA STROKOVNE IZOBRAZBE	STOPNJA STROKOVNE USPOSOBLJENOSTI											
	* SKUPAJ*											
	* * * * *	* VISOKA	* * * * *	* * * * *	* SREDNJA	* NIŽJA	* VISOKO- *KVALI-	* POL- *KVALI-	* NE- *KVALI-	* * * * *	* * * * *	
	* * * * *	*DOK- *TORJI	*MAGI- *STRI	* OSTALI*	* * * * *	* * * * *	*KVALI- *FICIRAN*	*FICIRAN*	*KVALI- *FICIRAN*	*FICIRAN*	*FICIRAN*	
VISOKA-OSTALI	252	2	7	206	26	11	-	-	-	-	-	-
VIŠJA	451	-	5	129	277	34	-	-	5	-	-	1
SREDNJA	2860	-	1	179	415	1786	19	106	307	18	29	
NIŽJA	314	-	-	1	6	105	50	1	93	15	43	
VKV	711	-	-	16	73	212	1	339	70	-	-	
KV	9810	-	-	46	101	1241	86	1072	7036	150	78	
PKV	1270	-	-	-	1	49	34	129	546	472	39	
NKV	3019	-	-	3	3	157	113	86	816	537	1304	
STANOVANJ.-KOMUNAL. DEJAV.	12151	-	3	500	560	2138	249	201	4500	2002	1998	
DOKTORJI	1	-	-	1	-	-	-	-	-	-	-	
MAGISTRI	6	-	2	4	-	-	-	-	-	-	-	
VISOKA-OSTALI	293	-	-	277	8	7	-	-	-	1	-	
VIŠJA	410	-	1	132	241	26	-	-	7	1	2	
SREDNJA	2093	-	-	71	283	1394	29	6	210	42	58	
NIŽJA	560	-	-	3	3	103	59	3	113	194	82	
VKV	224	-	-	2	11	84	-	85	36	4	2	
KV	4046	-	-	8	12	406	60	93	3042	222	203	
PKV	907	-	-	-	-	42	12	8	291	420	134	
NKV	3611	-	-	2	2	76	89	6	801	1118	1517	
FINANCE IDR. POSL. STOR.	35327	25	122	7346	4915	16982	720	431	3139	595	1052	
DOKTORJI	41	10	6	25	-	-	-	-	-	-	-	
MAGISTRI	188	6	55	126	-	1	-	-	-	-	-	
VISOKA-OSTALI	5181	9	40	4848	208	73	-	-	3	-	-	
VIŠJA	3763	-	15	1206	2213	312	1	4	11	-	1	
SREDNJA	16467	-	6	1004	2159	12845	43	39	335	8	28	
NIŽJA	1664	-	-	13	65	916	256	21	243	64	86	
VKV	418	-	-	28	47	209	17	74	34	4	5	
KV	4721	-	-	70	188	2071	266	239	1725	88	74	
PKV	761	-	-	7	9	166	56	32	268	190	33	
NKV	2123	-	-	19	26	389	81	22	520	241	825	
IZOBRAŽEVANJE IN KULTURA	50472	1442	961	12761	17412	8271	547	339	4234	1132	3373	
DOKTORJI	1384	1292	25	66	1	-	-	-	-	-	-	
MAGISTRI	1149	58	838	249	4	-	-	-	-	-	-	
VISOKA-OSTALI	10421	92	93	9539	627	68	-	1	1	-	-	
VIŠJA	13772	-	4	1410	12187	140	-	3	23	-	5	
SREDNJA	11720	-	1	1315	4211	5854	43	32	197	22	45	
NIŽJA	1362	-	-	51	55	529	273	5	195	95	159	
VKV	443	-	-	32	108	115	3	123	57	1	4	
KV	4782	-	-	84	193	1242	120	134	2768	80	161	
PKV	985	-	-	3	10	105	15	6	292	518	36	
NKV	4454	-	-	12	16	218	93	35	701	416	2963	
ZDRAVST. IN SOC. VARSTVO	54465	45	816	5711	6753	23637	1343	414	7157	5451	3138	
DOKTORJI	74	34	21	19	-	-	-	-	-	-	-	
MAGISTRI	413	1	335	76	-	1	-	-	-	-	-	
VISOKA-OSTALI	5973	10	456	5298	149	59	-	-	1	-	-	
VIŠJA	7142	-	4	197	5607	1313	-	1	13	6	1	
SREDNJA	21175	-	-	104	916	19098	204	29	583	163	78	
NIŽJA	971	-	-	4	9	358	208	5	145	146	96	
VKV	323	-	-	3	23	101	7	125	57	4	3	
KV	7562	-	-	9	37	1994	532	235	4119	452	184	
PKV	2955	-	-	1	-	145	68	3	538	2031	169	
NKV	7877	-	-	-	12	568	324	16	1701	2649	2607	
JAVNA UPRAVA, SKLADI, ZDRUŽE	25441	12	69	6698	4749	10475	630	80	1960	153	615	
DOKTORJI	56	8	1	47	-	-	-	-	-	-	-	
MAGISTRI	157	2	32	120	2	1	-	-	-	-	-	
VISOKA-OSTALI	5232	2	29	5057	80	64	-	-	-	-	-	
VIŠJA	4128	-	5	963	2963	175	1	1	20	-	-	
SREDNJA	9519	-	2	444	1482	7332	36	24	183	5	11	
NIŽJA	1698	-	-	4	48	902	324	4	360	13	43	
VKV	202	-	-	9	32	119	-	24	17	1	-	
KV	3092	-	-	43	122	1535	170	21	1143	36	22	
PKV	283	-	-	5	10	135	12	1	59	56	5	
NKV	1074	-	-	6	10	212	87	5	178	42	534	

19. ZAPOSLENE ŽENSKE V PODJETJIH IN DRUGIH ORGANIZACIJAH PO PODROČJIH DEJAVNOSTI, STOPNJI STROKOVNE IZOBRAZBE IN STOPNJI STROKOVNE USPOSOBLJENOSTI V REPUBLIKI SLOVENIJI, 31. 12. 1990

STOPNJA STROKOVNE IZOBRAZBE	STOPNJA STROKOVNE USPOSOBLJENOSTI										
	* SKUPAJ*	* VISOKA *			* VIŠJA *	* SREDNJA *	* NIŽJA *	* VISOKO-*	* KVALI-*	* POL-*	* NE-*
		* DOK-*	* MAGI-*	* OSTALI*				* KVALI-*	* FICIRAN*	* KVALI-*	* KVALI-*
		* TORJI	* STRI					* FICIRAN*	* FICIRAN*	* FICIRAN*	
SLOVENIJA-SKUPAJ	353143	299	876	24300	37912	103002	8141	4875	86140	48731	38867
DOKTORJI	272	228	12	32	-	-	-	-	-	-	-
MAGISTRI	732	9	469	246	7	1	-	-	-	-	-
VISOKA-OSTALI	19800	61	311	17869	1196	350	1	1	10	-	1
VIŠJA	29942	1	50	3551	23623	2546	4	14	118	21	14
SREDNJA	93383	-	34	2282	11520	72054	538	559	4503	1113	780
NIŽJA	12244	-	-	53	284	4988	2030	84	2445	1192	1168
VKV	3829	-	-	35	214	1288	30	1517	597	86	62
KV	78325	-	-	165	809	16043	1836	2209	49873	4933	2457
PKV	31034	-	-	19	93	1840	1453	154	8353	16923	2199
NKV	83582	-	-	48	166	3892	2249	337	20241	24463	32186
GOSPODARSTVO	257508	29	169	10905	15184	67853	5962	4609	77722	42788	32287
DOKTORJI	9	1	-	8	-	-	-	-	-	-	-
MAGISTRI	132	-	39	87	6	-	-	-	-	-	-
VISOKA-OSTALI	7577	27	56	6618	620	245	1	1	8	-	1
VIŠJA	10035	1	42	2335	6422	1111	3	10	87	16	8
SREDNJA	59577	-	32	1603	6860	44875	288	510	3796	947	666
NIŽJA	8808	-	-	27	202	3415	1354	74	1881	964	891
VKV	3460	-	-	31	176	1123	26	1424	543	82	55
KV	68562	-	-	138	677	12482	1118	2134	45394	4487	2132
PKV	27503	-	-	16	79	1529	1376	151	7763	14582	2007
NKV	71845	-	-	42	142	3073	1796	305	18250	21710	26527
NEGOSPODARSTVO	95635	270	707	13395	22728	35149	2179	266	8418	5943	6580
DOKTORJI	263	227	12	24	-	-	-	-	-	-	-
MAGISTRI	600	9	430	159	1	1	-	-	-	-	-
VISOKA-OSTALI	12223	34	255	11251	576	105	-	-	2	-	-
VIŠJA	19907	-	8	1216	17201	1435	1	4	31	5	6
SREDNJA	33806	-	2	679	4660	27179	250	49	707	166	114
NIŽJA	3436	-	-	26	82	1573	676	10	564	228	277
VKV	369	-	-	4	38	165	4	93	54	4	7
KV	9763	-	-	27	132	3561	718	75	4479	446	325
PKV	3531	-	-	3	14	311	77	3	590	2341	192
NKV	11737	-	-	6	24	819	453	32	1991	2753	5659
INDUSTRIJA IN RUDARSTVO	146630	19	102	4696	6457	26131	4428	964	42703	37369	23761
DOKTORJI	8	1	-	7	-	-	-	-	-	-	-
MAGISTRI	70	-	20	46	4	-	-	-	-	-	-
VISOKA-OSTALI	3256	18	29	2845	269	89	-	1	4	-	1
VIŠJA	4384	-	29	1101	2760	423	1	4	50	13	3
SREDNJA	24089	-	24	618	2916	16926	186	191	1949	793	486
NIŽJA	4459	-	-	4	57	1028	807	24	1098	780	661
VKV	918	-	-	10	75	357	5	146	227	60	38
KV	30657	-	-	42	256	4744	699	350	18907	3931	1728
PKV	23344	-	-	9	54	1003	1283	75	6250	13026	1644
NKV	55445	-	-	14	66	1561	1447	173	14218	18766	19200
KMETIJSTVO IN RIBIŠTVO	6037	-	8	350	419	2209	22	50	1120	1046	813
MAGISTRI	7	-	5	2	-	-	-	-	-	-	-
VISOKA-OSTALI	311	-	2	282	22	5	-	-	-	-	-
VIŠJA	353	-	1	47	257	40	-	-	5	2	1
SREDNJA	1950	-	-	14	128	1626	2	6	109	43	22
NIŽJA	108	-	-	-	1	76	7	1	11	7	5
VKV	72	-	-	1	-	33	-	35	3	-	-
KV	1070	-	-	3	6	308	8	7	603	112	23
PKV	434	-	-	-	1	43	-	-	81	235	74
NKV	1732	-	-	1	4	78	5	1	308	647	688
GOZDARSTVO	964	-	-	64	76	502	2	6	149	59	106
VISOKA-OSTALI	55	-	-	52	3	-	-	-	-	-	-
VIŠJA	61	-	-	8	41	12	-	-	-	-	-
SREDNJA	415	-	-	3	30	371	1	-	7	-	3
NIŽJA	28	-	-	-	1	22	1	1	2	1	-
VKV	3	-	-	-	-	1	-	2	-	-	-

19. ZAPOSLENE ŽENSKE V PODJETJIH IN DRUGIH ORGANIZACIJAH PO PODROČJIH DEJAVNOSTI, STOPNJI STROKOVNE IZOBRAZBE IN STOPNJI STROKOVNE USPOSOBLJENOSTI V REPUBLIKI SLOVENIJI, 31. 12. 1990 (nadaljevanje)

STOPNJA STROKOVNE IZOBRAZBE	STOPNJA STROKOVNE USPOSOBLJENOSTI										
	* SKUPAJ										
	* VISOKA	* VIŠJA	* SREDNJA	* NIŽJA	* VISOKO-KVALI- *KVALI- *FICIRAN*	* POL- *KVALI- *FICIRAN*	* NE- *KVALI- *FICIRAN*				
	* *DOK- *TORJI	* *MAGI- *STRI	* OSTALI*	*	*	*	*	*	*	*	*
KV	158	-	-	-	1	76	-	3	72	1	5
PKV	90	-	-	1	-	10	-	-	35	20	24
NKV	154	-	-	-	-	10	-	-	33	37	74
VODNO GOSPODARSTVO	162	-	-	21	15	100	2	1	5	11	7
VISOKA-OSTALI	22	-	-	18	3	1	-	-	-	-	-
VIŠJA	11	-	-	2	7	2	-	-	-	-	-
SREDNJA	75	-	-	1	5	69	-	-	-	-	-
NIŽJA	8	-	-	-	-	7	1	-	-	-	-
VKV	1	-	-	-	-	-	-	-	1	-	-
KV	20	-	-	-	-	17	-	1	2	-	-
PKV	4	-	-	-	-	-	-	-	-	4	-
NKV	21	-	-	-	-	4	1	-	2	7	7
GRADBENIŠTVO	6434	1	5	528	836	3218	108	96	728	436	478
MAGISTRI	5	-	3	2	-	-	-	-	-	-	-
VISOKA-OSTALI	299	1	1	279	15	3	-	-	-	-	-
VIŠJA	495	-	1	123	335	32	1	-	2	-	1
SREDNJA	2767	-	-	111	432	2141	5	6	55	9	8
NIŽJA	306	-	-	3	11	199	56	2	31	1	3
VKV	127	-	-	3	8	65	-	24	6	19	2
KV	1058	-	-	6	24	572	29	35	343	27	22
PKV	250	-	-	-	1	60	4	20	49	107	9
NKV	1127	-	-	1	10	146	13	9	242	273	433
PROMET IN ZVEZE	8677	3	1	493	1034	4953	47	126	815	218	987
MAGISTRI	4	-	-	4	-	-	-	-	-	-	-
VISOKA-OSTALI	296	2	1	242	36	13	-	-	2	-	-
VIŠJA	614	1	-	152	405	54	-	-	2	-	-
SREDNJA	3987	-	-	78	471	3320	6	9	86	4	13
NIŽJA	396	-	-	5	29	245	19	21	51	6	20
VKV	178	-	-	1	6	115	1	45	6	1	3
KV	1538	-	-	5	72	933	11	38	422	25	32
PKV	220	-	-	2	9	44	1	-	37	101	26
NKV	1444	-	-	4	6	229	9	13	209	81	893
TRGOVINA	44283	2	14	1819	2696	13048	360	2706	21606	610	1422
MAGISTRI	11	-	2	8	1	-	-	-	-	-	-
VISOKA-OSTALI	1101	2	6	910	116	65	-	-	2	-	-
VIŠJA	1557	-	3	433	869	234	-	4	13	1	-
SREDNJA	10540	-	3	390	1361	7588	21	260	891	13	13
NIŽJA	1455	-	-	5	51	837	113	13	341	51	44
VKV	1722	-	-	10	64	366	4	1021	251	-	6
KV	23575	-	-	52	205	3324	113	1344	18398	67	72
PKV	768	-	-	1	5	148	12	17	369	178	38
NKV	3554	-	-	10	24	486	97	47	1341	300	1249
GOSTINSTVO IN TURIZEM	16266	1	6	206	566	3049	243	387	7044	2070	2694
MAGISTRI	2	-	-	1	1	-	-	-	-	-	-
VISOKA-OSTALI	194	1	4	119	49	20	1	-	-	-	-
VIŠJA	355	-	-	39	228	81	-	1	6	-	-
SREDNJA	2737	-	2	39	227	1906	19	22	388	67	67
NIŽJA	488	-	-	1	8	122	93	2	132	78	52
VKV	220	-	-	3	5	64	-	113	30	1	4
KV	5697	-	-	4	30	622	35	175	4466	218	147
PKV	1507	-	-	-	4	58	11	27	675	582	150
NKV	5066	-	-	-	14	176	84	47	1347	1124	2274
OBRT IN OSEBNE STORITVE	5560	-	3	99	193	1408	166	162	1899	625	1005
VISOKA-OSTALI	54	-	1	40	8	5	-	-	-	-	-
VIŠJA	127	-	1	17	85	22	-	-	1	-	1
SREDNJA	1087	-	1	32	87	816	6	6	102	11	26
NIŽJA	198	-	-	-	5	93	31	-	39	3	27
VKV	48	-	-	-	-	22	1	18	7	-	-

19. ZAPOSLENE ŽENSKÉ V PODJETJIH IN DRUGIH ORGANIZACIJAH PO PODROČJIH DEJAVNOSTI, STOPNJI STROKOVNE IZOBRAZBE IN STOPNJI STROKOVNE USPOSOBLJENOSTI V REPUBLIKI SLOVENIJI, 31. 12. 1990 (nadaljevanje)

STOPNJA STROKOVNE IZOBRAZBE	STOPNJA STROKOVNE USPOSOBLJENOSTI										
	* SKUPAJ	VISOKA			VIŠJA		* SREDNJA	* NIŽJA	* VISOKO- *KVALI- *FICIRAN*	*POL- *KVALI- *FICIRAN*	*NE- *KVALI- *FICIRAN*
		*DOK- *TORJI	*MAGI- *STRI	* OSTALI*							
KV	1924	-	-	8	6	334	32	125	1311	67	41
PKV	463	-	-	-	1	28	24	8	152	232	18
NKV	1659	-	-	2	1	88	72	5	287	312	892
STANOVANJ.-KOMUNAL. DEJAV.	2428	-	3	133	209	1163	76	5	344	158	337
MAGISTRI	2	-	2	-	-	-	-	-	-	-	-
VISOKA-OSTALI	89	-	-	86	2	1	-	-	-	-	-
VIŠJA	155	-	1	33	102	15	-	-	2	-	2
SREDNJA	967	-	-	10	99	791	10	-	38	6	13
NIŽJA	170	-	-	1	1	80	26	-	31	20	11
VKV	6	-	-	-	1	2	-	1	2	-	-
KV	450	-	-	2	2	210	21	3	176	18	18
PKV	84	-	-	-	-	22	1	1	12	39	9
NKV	505	-	-	1	2	42	18	-	83	75	284
FINANCE IDR. POSL. STOR.	20067	3	27	2496	2683	12072	508	106	1309	186	677
DOKTORJI	1	-	-	1	-	-	-	-	-	-	-
MAGISTRI	31	-	7	24	-	-	-	-	-	-	-
VISOKA-OSTALI	1900	3	12	1745	97	43	-	-	-	-	-
VIŠJA	1923	-	6	380	1333	196	1	1	6	-	-
SREDNJA	10963	-	2	307	1104	9321	32	10	171	1	15
NIŽJA	1192	-	-	8	38	706	200	10	145	17	68
VKV	165	-	-	3	17	98	15	19	10	1	2
KV	2415	-	-	16	75	1342	170	53	694	21	44
PKV	339	-	-	3	4	113	40	3	103	58	15
NKV	1138	-	-	9	15	253	50	10	180	88	533
IZOBRAŽEVANJE IN KULTURA	33314	256	321	6653	13851	5518	410	108	2076	919	3202
DOKTORJI	238	218	8	12	-	-	-	-	-	-	-
MAGISTRI	370	8	274	87	1	-	-	-	-	-	-
VISOKA-OSTALI	5877	30	34	5362	410	40	-	-	1	-	-
VIŠJA	11099	-	4	698	10272	108	-	2	10	-	5
SREDNJA	7775	-	1	457	3057	4060	25	15	106	14	40
NIŽJA	1041	-	-	19	33	419	216	3	132	74	145
VKV	108	-	-	1	22	35	1	28	17	-	4
KV	2211	-	-	12	46	656	86	34	1176	55	146
PKV	693	-	-	1	6	72	8	2	153	418	33
NKV	3902	-	-	4	4	128	74	24	481	358	2829
ZDRAVST. IN SOC. VARSTVO	45890	13	358	3575	5829	21877	1255	124	5076	4950	2833
DOKTORJI	18	8	4	6	-	-	-	-	-	-	-
MAGISTRI	189	1	148	39	-	1	-	-	-	-	-
VISOKA-OSTALI	3686	4	203	3319	113	46	-	-	1	-	-
VIŠJA	6296	-	3	113	4943	1219	-	1	11	5	1
SREDNJA	19554	-	-	84	717	17847	196	21	472	149	68
NIŽJA	914	-	-	4	8	336	197	4	126	145	94
VKV	172	-	-	3	12	68	3	53	27	3	3
KV	5466	-	-	6	24	1705	494	39	2654	383	161
PKV	2640	-	-	1	-	130	59	-	401	1894	155
NKV	6955	-	-	-	12	525	306	6	1384	2371	2351
JAVNA UPRAVA, SKLADI, ZDRUŽE	16431	1	28	3167	3048	7754	514	34	1266	74	545
DOKTORJI	7	1	-	6	-	-	-	-	-	-	-
MAGISTRI	41	-	8	33	-	-	-	-	-	-	-
VISOKA-OSTALI	2660	-	18	2570	53	19	-	-	-	-	-
VIŠJA	2512	-	1	405	1986	108	1	1	10	-	-
SREDNJA	6477	-	1	138	886	5272	29	13	129	3	6
NIŽJA	1481	-	-	3	41	818	263	3	306	9	38
VKV	89	-	-	-	4	62	-	12	10	1	-
KV	2086	-	-	9	62	1200	138	2	649	8	18
PKV	198	-	-	1	8	109	10	1	36	29	4
NKV	880	-	-	2	8	166	73	2	126	24	479

REZULTATI RAZISKOVANJ

1. Zaposleni v družbenem sektorju 1974, 38 str.
2. Letni pregled odkupa 1974, 66 str.
3. Letni pregled obrti 1974, 8 str.
4. Letni pregled cen 1974, 31 str.
5. Demografski rajoni SRS s historiatom razvoja teritorialnega območja z osnovnimi podatki iz popisov prebivalstva po osvoboditvi, 129 str.
6. Letni pregled industrije 1974, 132 str.
7. Študenti visokošolskih zavodov 1974-75, 76 str.
8. Anketa o zasebnih kmečkih gospodarstvih 1971-74, 35 str.
9. Direktorji v organizacijah združenega dela v gospodarski in družbeni dejavnosti 1975, 33 str.
10. Letni pregled komunalne dejavnosti 1973, 30 str.
11. Letni pregled kmetijstva 1974, 44 str.
12. Kulturno-umetniška in znanstvena dejavnost 1974, 42 str.
13. Letni pregled gradbeništva 1969, 47 str.
14. Osební dohodki zaposlenih v družbenem sektorju 1974, 54 str.
15. Letni pregled gradbeništva 1970, 49 str.
16. Dohodki in izdatki organizacij združenega dela negospodarskih organizacij 1974, 65 str.
17. Letni pregled gradbeništva 1971, 50 str.
18. Letni pregled gradbeništva 1972, 50 str.
19. Letni pregled gradbeništva 1973, 48 str.
20. Družbeni produkt in narodni dohodek v letu 1974., 48 str.
21. Kulturno-umetniška in prosvetna dejavnost 1974/75, 34 str.
22. Seznam osnovnih in srednjih šol ter višjih in visokih šol na začetku šolskega leta 1975/76., 118 str.
23. Zaposleni v družbenem in zasebnem sektorju ter fluktuacija zaposlenih 1974/75, 30 str.
24. Vzgojnovarstveni zavodi v letu 1974/75 in socialni zavodi s seznamom poročevaskih enot v letu 1974., 63 str.
25. Sestava organov in dejavnosti skupščin občin v letu 1975, 35 str.
26. Investicije 1974, družbeni in zasebni sektor., 48 str.
27. Naravno gibanje prebivalstva SRS v letu 1973, 84 str.
28. Osební dohodki po poklicih v letu 1974, 68 str.
29. Prebivalstvo v SRS 1970-76., 35 str.
30. Osnovne šole na začetku šolskega leta 1975/76 po krajevnih skupnostih, 41 str.
31. Telesna kultura 1974, 53 str.
32. Letni pregled cen 1975, 50 str.
33. Letni pregled odkupa 1975, 74 str.
34. Periodični finančni računi 1974-1975, 35 str.
35. Letni pregled industrije 1975, 141 str.
36. Selitveno gibanje prebivalstva v SR Sloveniji 1971-1975, 29 str.
37. Osnovne in srednje šole na koncu šolskega leta 1974-1975 in začetku šolskega leta 1975-1976, 89 str.
38. Organizacije in skupnosti v gospodarstvu in negospodarstvu v SR Sloveniji, 262 str.
39. Kazensko sodna statistika 1975, 142 str.
40. Poraba reprodukcijskega materiala in prodaja po republikah v letu 1972, 40 str.
41. Letni pregled obrti 1975, 41 str.
42. Letni pregled kmetijstva 1975, 43 str.
43. Študenti visokošolskih zavodov 1975-76, 71 str.
44. Sestava in dejavnost krajevnih skupnosti 1974-1975, 89 str.
45. Letni pregled gradbeništva 1974, 70 str.
46. Dohodki in izdatki organizacij združenega dela negospodarskih dejavnosti 1975, 42 str.
47. Osební dohodki zaposlenih v družbenem sektorju 1975, 59 str.
48. Samoupravne interesne skupnosti 1975, 32 str.
49. Kulturno-umetniška in znanstvena dejavnost 1975, 57 str.
50. Industrijske organizacije in industrijski proizvodi 1975, 198 str.
51. Letni pregled gozdarstva 1975, 38 str.
52. Letni pregled prometa 1969, 102 str.
53. Letni pregled trgovine 1975, 88 str.
54. Letni pregled gostinstva 1972, 53 str.
55. Vzgojnovarstveni zavodi v šolskem letu 1975-1976, 61 str.
56. Letni pregled prometa 1970, 101 str.
57. Letni pregled prometa 1971, 99 str.
58. Osnovne šole na začetku šolskega leta 1976-77 po krajevnih skupnostih, 41 str.
59. Seznam šol s splošnimi podatki na začetku šolskega leta 1976-77, 104 str.
60. Kulturno-umetniška in prosvetna dejavnost 1975-76, 34 str.
61. Anketa o zasebnih kmečkih gospodinjstvih 1975, 28 str.
62. Telesna kultura, šport in rekreacija v letu 1975, 53 str.
63. Letni pregled prometa 1972, 100 str.
64. Letni pregled prometa 1973, 104 str.
65. Sestava in dejavnost krajevnih skupnosti 1975-1976, 90 str.
66. Družbena prehrana v letu 1970, 100 str.
67. Pregled sprememb v potrošnji po anketah v letih 1963, 1968 in 1973 v Sloveniji, 100 str.
68. Osnovne in srednje šole na začetku šolskega leta 1975-76 in začetku 1976-77, 80 str.
69. Zaposleni v družbenem sektorju 1974, 44 str.
70. Letni pregled prometa 1974, 104 str.
71. Družbeni produkt in narodni dohodek v letu 1975, 48+(IV) str.
72. Letni pregled prometa 1975, 84 str.
73. Investicije 1975 (družbeni in zasebni sektor), 51 str.
74. Letni pregled cen 1976, 54 str.
75. Naravno gibanje prebivalstva SR Slovenije 1974, 100 str.
76. Osební dohodki delavcev v združenem delu 1976, 65 str.
77. Letni pregled industrije 1976, 106 str.
78. Letni pregled odkupa 1976, 42 str.
79. Osební dohodki po poklicih 1976, 77 str.
80. Študenti 1976/77 in diplomanti 1976, 78 str.
81. Letni pregled prometa 1976, 87 str.
82. Kazensko sodna statistika 1976, 123 str.
83. Letni pregled gozdarstva 1976, 40 str.
84. Letni pregled trgovine 1976, 84 str.
85. Letni pregled kmetijstva 1976, 44 str.
86. Vzgojnovarstveni zavodi v šolskem letu 1976/77 in socialni zavodi v letu 1976 s seznamom poročevaskih enot, 81 str.
87. Popis učiteljev 1976, 81 str.
88. Kulturno-umetniška in znanstveno-raziskovalna dejavnost 1976, 46 str.
89. Naravno gibanje prebivalstva SR Slovenije 1975, 102. str.
90. Anketa o zasebnih kmečkih gospodinjstvih 1976, 34 str.
91. Osnovne šole na začetku šolskega leta 1977/78 po krajevnih skupnostih, 41 str.
92. Družbeni proizvod in narodni dohodek v letu 1976, 78 str.
93. Seznam šol s splošnimi podatki za začetek šolskega leta 1977/78, 113 str.
94. Družbena prehrana 1977, 41 str.
95. Osební dohodki po poklicih 1976, 65 str.
96. Osnovne in srednje šole na koncu šolskega leta 1976/77 in začetku 1977/78, 75 str.
97. Letni pregled gozdarstva, 40 str.
98. Telesna vzgoja, šport in rekreacija v letu 1976, 50 str.
99. Kulturno-umetniška in prosvetna dejavnost 1975/76 in 1976/77, 61 str.
100. Investicije 1976, 66 str.
101. Sestava in dejavnost krajevnih skupnosti 1976-77, 75 str.
102. Osební dohodki delavcev v združenem delu 1977, 69 str.
103. Letni pregled industrije 1977, 175 str.
104. Letni pregled cen 1977, 60 str.
105. Študenti 1977-78 in diplomanti 1977, 77 str.
106. Letni pregled kmetijstva 1977, 44 str.
107. Letni pregled prometa 1977, 77 str.
108. Industrijske organizacije 1965-1976 in proizvodi 1976, 212 str.
109. Letni pregled gostinstva 1976, 56 str.
110. Samoupravne interesne skupnosti 1977, 40 str.
111. Popis zaposlenih delavcev 31.12.1976, 74 str.
112. Popis zaposlenih delavcev 31.12.1976 - Zaposleni delavci v združenem delu v SR Sloveniji in v tujini ter po občinah SR Slovenije, 43 str.

113. Vzgojnovarstvene organizacije v šolskem letu 1977/78 s seznamom poročevalskih enot, 81 str.
114. Letni pregled trgovine 1977, 85 str.
115. Letni pregled odkupa 1977, 68 str.
116. Volitve 1978, 79 str.
117. Letni pregled obrti, 36 str.
118. Kazensko sodna statistika 1977, 90 str.
119. Desezonirane časovne vrste SR Slovenije, 181 str.
120. Kulturno-umetniška in znanstveno-raziskovalna dejavnost 1976-1977, 91 str.
121. Družbeni proizvod in narodni dohodek v SR Sloveniji 1977, 68 str.
122. Naravno gibanje prebivalstva 1976, 90 str.
123. Popis zaposlenih 31.12.1976, osebni dohodki delavcev v združenem delu po področjih dejavnosti v SRS, 70 str.
124. Družbena prehrana 1978, 40 str.
125. Popis zaposlenih 31.12.1976, osebni dohodki delavcev v združenem delu po občinah v SR Sloveniji, 42 str.
126. Letni pregled gostinstva 1974, 55 str.
127. Letni pregled gostinstva 1975, 54 str.
128. Rezultati popisa namestitvenih zmogljivosti v SR Sloveniji 31. avgusta 1977, 50 str.
129. Letni pregled turizma 1973-1976, 325 str.
130. Seznam šol s splošnimi podatki ob začetku šol
131. Popis zaposlenih delavcev v 31.12.1976. Zaposleni delavci v združenem delu v SR Sloveniji po skupinah poklicev in področjih dejavnosti, 80 str.
132. Prihodki in odhodki organizacij združenega dela negospodarskih dejavnosti, 51 str.
133. Letni pregled gradbeništva 1975, 74 str.
134. Letni pregled gradbeništva 1976, 79 str.
135. Telesna vzgoja in športna rekreacija 1977, 48 str.
136. Kulturno umetniška in prosvetna dejavnost 1977/78, 32 str.
137. Popis zaposlenih delavcev 3.12.1976. Osebni dohodki delavcev v združenem delu po skupinah poklicev in področjih dejavnosti v SR Sloveniji, 67 str.
138. Letni pregled gozdarstva 1978, 38 str.
139. Letni pregled gostinstva 1977, 62 str.
140. Osebni dohodki po poklicih v letu 1977, 77 str.
141. Anketa o zasebnih kmečkih gospodinjstvih 1977, 32 str.
142. Komunalne dejavnosti 1974, 32 str.
143. Letni pregled cen 1978, 62 str.
144. Osebni dohodki delavcev v združenem delu 1978, 69 str.
145. Letni pregled gradbeništva 1977, 102 str.
146. Letni pregled komunalne dejavnosti 1975, 27 str.
147. Investicije 1977 (Združeno in samostojno osebno delo) 72 str.
148. Izkoriščenost zmogljivosti v industriji 1976, 42 str.
149. Letni pregled komunalne dejavnosti 1976, 29 str.
150. Letni pregled industrije 1978, 163 str.
151. Zmogljivosti in uporaba opreme za avtomatsko obdelavo podatkov v letu 1976, 42 str.
152. Osnovne in srednje šole konec šolskega leta 1977/78 in ob začetku šolskega leta 1978/79, 78 str.
153. Letni pregled kmetijstva 1978, 78 str.
154. Anketa o številu živine 15.1.1976, 43 str.
155. Študenti 1978/79 in diplomanti 1978, 102 str.
156. Osnovne šole po krajevnih skupnostih ob začetku šolskega leta 1978/79, 141 str.
157. Delavci v združenem delu in samostojnem osebni delu, pripravniki ter fluktuacija delavcev 1976-1978, 32 str.
158. Letni pregled trgovine 1978, 84 str.
159. Letni pregled odkupa 1978, 82 str.
160. Organizacije in skupnosti v gospodarstvu in negospodarstvu SR Slovenije, stanje 30.6.1979 879 str.
161. Vzgojnovarstvene organizacije 1978/79 in socialni zavodi 1978 s seznamom poročevalskih enot, 102 str.
162. Družbena prehrana v 1979, 38 str.
163. Letni pregled prometa in zvez v 1978, 76 str.
164. Sestava organov in dejavnost skupščin občin 1979, 36 str.
165. Kazensko sodna statistika 1978, 96 str.
166. Samoupravne interesne skupnosti 1978, 48 str.
167. Družbeni proizvod in narodni dohodek v SR Sloveniji 1978, 89 str.
168. Letni pregled komunalne dejavnosti 1977, 36 str.
169. Sestava krajevnih skupnosti 1978, 52 str.
170. Raziskovalne organizacije 1978, 50 str.
171. Letni pregled gradbeništva 1978, 104 str.
172. Prihodki in odhodki OZD negospodarskih dejavnosti 1978, 36 str.
173. Prodaja po republikah in poraba reprodukcijskega materiala v SR Sloveniji 1976, 48 str.
174. Letni pregled gostinstva 1973, 42 str.
175. Naravno gibanje prebivalstva SR Slovenije 1977, 110 str.
176. Anketa o zasebnih kmečkih gospodinjstvih 1978, 38 str.
177. Popis zaposlenih delavcev 31.12.1976 (Zaposleni delavci, v združenem delu po panogah dejavnosti v SR Sloveniji), 151 str.
178. Letni pregled turizma 1977, 114 str.
179. Osebni dohodki za določene poklice 1978, 59 str.
180. Kulturno-umetniška in prosvetna dejavnost 1978/79, 39 str.
181. Letni pregled gostinstva 1978, 58 str.
182. Letni pregled turizma 1978, 118 str.
183. Letni pregled komunalne dejavnosti 1978, 35 str.
184. Letni pregled obrti 1977, 43 str.
185. Anketa o številu živine 15.1.1977, 65 str.
186. Letni pregled obrti 1978, 37 str.
187. Anketa o številu živine 15.1.1978, 67 str.
188. Seznam šol s splošnimi podatki ob začetku šolskega leta 1979/80, 124 str.
189. Delavci v združenem delu in samostojnem osebni delu, pripravniki ter fluktuacija delavcev 1979, 45 str.
190. Telesna vzgoja, šport in športna rekreacija v letu 1978, 52 str.
191. Letni pregled zunanje trgovine 1976, 325+58 str.
192. Popis zaposlenih delavcev 31.12.1976, delavci in osebni dohodki v združenem delu po medobčinskih skupnostih (regijah) v SR Sloveniji, 84 str.
193. Investicije 1978, 94 str.
194. Osebni dohodki delavcev v združenem delu 1979, 73 str.
195. Selitveno gibanje prebivalstva SR Slovenije 1977, 195 str.
196. Letni pregled gozdarstva 1979, 38 str.
197. Kultura, umetnost, informacije 1978, 61+32 str.
198. Letni pregled cen 1979, 59 str.
199. Letni pregled industrije 1979, 165 str.
200. Industrijske organizacije in industrijski proizvodi 1977, 184+6 str.
201. Industrijske organizacije po občinah 1977, 64+6 str.
202. Industrijske organizacije in industrijski proizvodi 1978, 219+8 str.
203. Industrijske organizacije po občinah 1978, 71+8 str.
204. Osnovne in srednje šole konec šolskega leta 1978/79 in ob začetku šolskega leta 1979/80, 75 str.
205. Osnovne šole po krajevnih skupnostih ob začetku šolskega leta 1979/80, 44+11 str.
206. Letni pregled obrti 1979, 34+17 str.
207. Letni pregled kmetijstva 1979, 43+44 str.
208. Kazensko sodna statistika 1979, 79+22 str.
209. Letni pregled zunanje trgovine 1977, 348+54 str.
210. Študenti 1979/80 in diplomanti 1979, 105+17 str.
211. Popis zaposlenih delavcev 31.12.1976. Osebni dohodki delavcev v združenem delu v SR Sloveniji po panogah dejavnosti, 104 str.
212. Letni pregled odkupa 1979, 69+13 str.
213. Raziskovalne organizacije 1979, 41+10 str.
214. Prostovoljne dejavnosti učencev osnovnih in srednjih šol v šolskem letu 1978/79, 48+5 str.
215. Družbeni proizvod in narodni dohodek v SR Sloveniji 1979, 79+3 str.
216. Vzgojnovarstvene organizacije v šolskem letu 1979/80 s seznamom poročevalskih enot, 65+14 str.

217. Letni pregled trgovine 1979, 65+28 str.
218. Samoupravne interesne skupnosti 1979, 52+4 str.
219. Letni pregled gostinstva 1979, 56+7 str.
220. Letni pregled gradbeništva 1979, 100+33 str.
221. Naravno gibanje prebivalstva SR Slovenije 1978, 95+6 str.
222. Letni pregled turizma 1979, 113+12 str.
223. Letni pregled zunanje trgovine 1979, 321+34 str.
224. Delavci v združenem delu in samostojnem osebnem delu, pripravniki ter fluktuacija delavcev 1980, 31+2 str.
225. Družbena prehrana 1980, 35 str.
226. Osebnih dohodki za določene poklice 1979, 47+2 str.
227. Seznam šol s splošnimi podatki ob začetku šolskega leta 1980/81, 112 str.
228. Popis prebivalstva, gospodinjstev in stanovanj v SR Sloveniji 31.3.1981, 186 str.
229. Popis prebivalstva, gospodinjstev in stanovanj v SR Sloveniji 31.3.1981, 51 str.
230. Letni pregled industrije 1980, 155+2 str.
231. Osebnih dohodki delavcev v združenem delu 1980, 72 str.
232. Letni pregled zunanje trgovine 1978, 263 str.
233. Osnovne šole po krajevnih skupnostih ob začetku šol. leta 1980/81, 57 str.
234. Letni pregled cen 1980, 61 str.
235. Letni pregled gozdarstva 1980, 36 str.
236. Osnovne in srednje šole konec šol. leta 1979/80 in ob začetku šol. l. 1980/81, 75 str.
237. Letni pregled kmetijstva 1980, 41 str.
238. Kulturno-umetniška in prosvetna dejavnost 1979/80, 40 str.
239. Študenti 1980/81 in diplomanti 1980, 128 str.
240. Prihodki in odhodki organizacij združenega dela neproizvodnih dejavnosti 1979, 36 str.
241. Anketa o zasebnih kmečkih gospodinjstvih 1979, 31 str.
242. Letni pregled turizma 1980, 116 str.
243. Letni pregled odkupa 1980, 70 str.
244. Zmogljivosti in uporaba opreme za avtomatsko obdelavo podatkov 1978, 42 str.
245. Seznam teritorialnih enot v SR Sloveniji s šiframi (občine, naselja, ulice, krajevne skupnosti, krajevni uradi, pošte), 598 str.
246. Prodaja po republikah in poraba reprodukcijskega materiala v SR Sloveniji, 1978, 40 str.
247. Industrijske organizacije po občinah 1979, 94 str.
248. Izkoriščenost zmogljivosti v industriji 1978, 55 str.
249. Delavci v združenem delu 1978, 82 str.
250. Letni pregled gostinstva 1980, 67 str.
251. Letni pregled komunalne dejavnosti 1979, 37 str.
252. Letni pregled zunanje trgovine 1980, str. 338
253. Industrijske organizacije in industrijski proizvodi 1979, 249 str.
254. Družbena prehrana 1981, 38 str.
255. Naravno gibanje prebivalstva SR Slovenije 1979, 102 str.
256. Letni pregled obrti 1980, 51 str.
257. Letni pregled trgovine 1980, 74 str.
258. Vzgojnovarstvene organizacije v šolskem letu 1980/81, socialni zavodi 1980 in seznam poročevalskih enot, 68 str.
259. Letni pregled investicij 1979, 38 str.
260. Sestava krajevnih skupnosti 1980, 33 str.
261. Prihodki in odhodki organizacij združenega dela neproizvodnih dejavnosti 1980, 32 str.
262. Kazenska sodna statistika 1980, 86 str.
263. Osebnih dohodki za določene poklice 1980, 42 str.
264. Popis prebivalstva, gospodinjstev in stanovanj v SR Sloveniji 31.3.1981, 43 str.
265. Raziskovalne organizacije 1980, 62 str.
266. Družbeni proizvod in narodni dohodek v SR Sloveniji 1980, 68 str.
267. Samoupravne interesne skupnosti 1980, 46 str.
268. Kultura, umetnost, informacije 1979, 44 str.
269. Industrijske organizacije po občinah 1980, 105 str.
270. Industrijske organizacije in proizvodi 1980, 245 str.
271. Seznam šol s splošnimi podatki ob začetku šolskega leta 1981/82, 115 str.
272. Letni pregled gradbeništva 1980, 109 str.
273. Popis zaposlenih delavcev 31.12.1976: zaposleni delavci v združenem delu po šolski izobrazbi v SR Sloveniji, 70 str.
274. Kultura, umetnost, informacije 1980, 47 str.
275. Popis prebivalstva, gospodinjstev in stanovanj v SR Sloveniji 31.3.1981 (prebivalstvo po starosti, rezultati po občinah), 294 str.
276. Letni pregled industrije 1981, 180 str.
277. Letni pregled investicij 1980, 44 str.
278. Delavci v ZD in samostojnem osebnem delu, pripravniki ter fluktuacija delavcev 1981, 49 str.
279. Letni pregled gozdarstva 1981, 36 str.
280. Anketa o zasebnih kmečkih gospodinjstvih 1980, 34 str.
281. Osebnih dohodki delavcev v združenem delu 1981, 59 str.
282. Popis prebivalstva, gospodinjstev in stanovanj v SR Sloveniji 31.3.1981 (končni rezultati po občinah), 159 str.
283. Kulturno-umetniška in prosvetna dejavnost 1980/81 62 str.
284. Letni pregled kmetijstva 1981, 39 str.
285. Študenti 1981/82 in diplomanti 1981, 112 str.
286. Osnovne in srednje šole konec šolskega leta 1980/81 in ob začetku šolskega leta 1981/82, 78 str.
287. Letni pregled cen 1981, 74 str.
288. Osnovne šole po krajevnih skupnostih ob začetku šolskega leta 1981/82, 68 str.
289. Letni pregled odkupa 1981, 77 str.
290. Naravno gibanje prebivalstva SR Slovenije 1980, 99 str.
291. Vzgojnovarstvene organizacije v šolskem letu 1981/82 s seznamom poročevalskih enot, 59 str.
292. Kazensko sodna statistika 1981, 60 str.
293. Letni pregled trgovine 1981, 74 str.
294. Raziskovalne organizacije 1981, 47 str.
295. Letni pregled obrti 1981, 34 str.
296. Samoupravne interesne skupnosti 1981 (Dejavnost organov), 52 str.
297. Letni pregled komunalne dejavnosti 1981, 63 str.
298. Letni pregled turizma 1981, 127 str.
299. Prodajna zmogljivost omrežja trgovine na drobno 1980, 95 str.
300. Industrijske organizacije po občinah 1981, 89 str.
301. Letni pregled gradbeništva, 111 str.
302. Industrijske organizacije in industrijski proizvodi 1981, 214 str.
303. Letni pregled prometa in zvez 1979, 73 str.
304. Popis prebivalstva, gospodinjstev in stanovanj v SR Sloveniji 31.3.1981, prebivalstvo po materialnem jeziku, pismenosti in obiskovanju šole, (rezultati po občinah), 172 str.
305. Popis prebivalstva, gospodinjstev in stanovanj v SR Sloveniji 31.3.1981, skupno in kmečko prebivalstvo po občinah, 242 str.
306. Popis prebivalstva, gospodinjstev in stanovanj v SR Sloveniji 31.3.1981, preselitve, (rezultati po občinah), 128 str.
307. Popis prebivalstva, gospodinjstev in stanovanj v SR Sloveniji, 31.3.1981: Prebivalstvo na začasnem delu v tujini (rezultati po občinah) 158 str.
308. Prihodki in odhodki organizacij združenega dela neproizvodnih dejavnosti 1981, 37 str.
309. Letni pregled gostinstva 1981, 56 str.
310. Seznam šol s splošnimi podatki ob začetku šolskega leta 1982/83, 107 str.
311. Osebnih dohodki za določene poklice 1981, 41 str.
312. Kultura, umetnost, informacije, 1981., 51 str.
313. Letni pregled industrije 1982., 178 str.
314. Popis prebivalstva, gospodinjstev in stanovanj v SR Sloveniji 31.3.1981; gospodinjstva, ki imajo kmečko gospodarstvo (rezultati po občinah), 258 str.
315. Družbeni proizvod in narodni dohodek 1981., 67 str.
316. Letni pregled gozdarstva 1981., 35 str.
317. Osnovne in srednje šole konec šolskega leta 1981/82 in ob začetku šolskega leta 1982/83., 79 str.
318. Volitve 1982., 62 str.
319. Delavci v ZD in samostojnem osebnem delu 1982., 48 str.
320. Kulturno-umetniška in prosvetna dejavnost 1981/82., 60 str.
321. Družbena prehrana 1982., 46 str.

322. Študenti 1982/83, diplomanti 1982., 109 str.
323. Popis prebivalstva, gospodinjstev in stanovanj, v SR Sloveniji 31.3.1981 Stanovanja (rezultati po občinah), 145 str.
324. Letni pregled investicij 1981., 38 str.
325. Osebni dohodki delavcev v ZD 1982., 82 str.
326. Letni pregled cen 1982., 62 str.
327. Letni pregled kmetijstva 1982, 42 str.
328. Letni pregled zunanje trgovine 1982., 344 str.
329. Vzgojnovarstvene organizacije v šolskem letu 1982/83 in socialni zavodi 1982 s seznamom poročevalskih enot., 74 str.
330. Raziskovalne organizacije 1982., 48 str.
331. Kazensko sodna statistika 1982., 77 str.
332. Letni pregled odkupa 1982., 60 str.
333. Letni pregled zunanje trgovine 1982., 342 str.
334. Družbena prehrana 1983., 40 str.
335. Delavci v združenem delu 1982., 96 str.
336. Popis prebivalstva, gospodinjstev in stanovanj v SR Sloveniji, 31.3.1981
Način ogrevanja v kurilni sezoni 1980-1981 (Rezultati po občinah), 146 str.
337. Naravno gibanje prebivalstva SR Slovenije 1981., 99 str.
338. Zmogljivost in uporaba opreme za avtomatsko obdelavo podatkov 1981., 43 str.
339. Letni pregled gostinstva 1982., 45 str.
340. Sestava krajevnih skupnosti 1982., 31 str.
341. Prihodki in odhodki organizacij združenega dela negospodarskih dejavnosti 1982., 25 str.
342. Letni pregled trgovine 1982., 70 str.
343. Seznam šol s splošnimi podatki ob začetku šolskega leta 1983/84., 95 str.
344. Sestava organov samoupravnih interesnih skupnosti 1982, 48 str.
345. Družbeni proizvod in narodni dohodek v SR Sloveniji 1982, 69 str.
346. Popis prebivalstva, gospodinjstev in stanovanj v SR Sloveniji, 31.3.1981. Zaposleni po področjih dejavnosti in po naseljih 124 str.
347. Osnovne in srednje šole konec šolskega leta 1982/83 in ob začetku šolskega leta 1983/84 93 str.
348. Prodajne zmogljivosti v trgovini na drobno 1982, 11 str.
349. Delavci v združenem delu in samostojnem osebnem delu, pripravniki ter fluktuacija delavcev 1983, 44 str.
350. Telesna vzgoja, šport in športna rekreacija 1979, 41 str.
351. Telesna vzgoja, šport in športna rekreacija 1980, 47 str.
352. Letni pregled industrije 1983, 179 str.
353. Kultura, umetnost in informacije 1982/83, 90 str.
354. Letni pregled investicij 1982, 40 str.
355. Letni pregled cen 1983, 56 str.
356. Letni pregled gozdarstva 1983, 40 str.
357. Letni pregled gradbeništva 1982, 100 str.
358. Študenti 1983/84, Diplomanti 1983, 104 str.
359. Letni pregled prometa in zvez 1980, 80 str.
360. Letni pregled kmetijstva 1983, 43 str.
361. Letni pregled zunanje trgovine 1983, 358 str.
362. Kazensko sodna statistika 1983, 84 str.
363. Letni pregled odkupa 1983, 64 str.
364. Letni pregled gostinstva 1983, 47 str.
365. Letni pregled trgovine 1983, 68 str.
366. Družbena prehrana 1984, 50 str.
367. Letni pregled turizma 1982, 120 str.
368. Vzgojnovarstvene organizacije v šolskem letu 1983-84 in socialni zavodi 1982 s seznamom poročevalskih enot, 67 str.
369. Seznam šol s splošnimi podatki ob začetku šolskega leta 1984-85, 71 str.
370. Samoupravne interesne skupnosti 1983 (dejavnost organov), 50 str.
371. Delavci v združenem delu in samostojnem osebnem delu, pripravniki ter fluktuacija delavcev 1984, 45 str.
372. Raziskovalne organizacije 1983, 60 str.
373. Letni pregled gozdarstva 1984, 35 str.
374. Prihodki in odhodki organizacij združenega dela neproizvodnih dejavnosti 1983, 23 str.
375. Letni pregled komunalne dejavnosti 1982, 35 str.
376. Industrijske organizacije po občinah 1982, 98 str.
377. Študenti 1984/85, Diplomanti 1984,98 str.
378. Industrijske organizacije in industrijski proizvodi 1982, 252 str.
379. Osnovne in srednje šole konec šolskega leta 1983 84 in ob začetku šolskega leta 1984/85 79 str.
380. Popis šolskih zgradb 1984, 89 str.
381. Kultura, umetnost in informacije 1983/84,112 str.
382. Osebni dohodki za določene poklice 1982, 1983, 73 str.
383. Letni pregled kmetijstva 1984, 43 str.
384. Letni pregled turizma 1983, 118 str.
385. Pregled teritorialnih enot v SR Sloveniji s šiframi (občine, naselja, ulice, krajevne skupnosti, krajevni uradi, pošte), 560 str. Spremembe, št. 10, 4 str., št. 11, 4 str., št.12, 70 str.
386. Letni pregled trgovine 1984, 68 str.
387. Delavci v združenem delu 1983, 79 str.
388. Izobraževanje v združenem delu v šolskem letu 1983/84, 46 str.
389. Prihodki in odhodki organizacij združenega dela neproizvodnih dejavnosti 1984, 25 str.
390. Letni pregled 1984, 56 str.
391. Letni pregled komunalne dejavnosti 1983, 63 str.
392. Letni pregled odkupa 1984, 61 str.
393. Delavci v srednjem usmerjenem izobraževanju na začetku šolskega leta 1984/85, 54 str.
394. Industrijske organizacije in industrijski proizvodi 1983, 287 str.
395. Vzgojnovarstvene organizacije v šolskem letu 1984/85 in socialni zavodi 1984 s seznamom poročevalskih enot, 68 str.
396. Letni pregled gradbeništva 1983, 113 str.
397. Industrijske organizacije po občinah 1983, 108 str.
398. Letni pregled zunanje trgovine 1984, 370 str.
399. Kazensko sodna statistika 1984, 84 str.
400. Obveščanje v združenem delu 1982, 1984, 32 str.
401. Seznam šol s splošnimi podatki ob začetku šolskega leta 1985/1986, 76 str.
402. Letni pregled investicij 1983, 40 str.
403. Sestava organov samoupravnih interesnih skupnosti 1984, 44 str.
404. Sestava krajevnih skupnosti 1984, 31 str.
405. Družbeni proizvod in narodni dohodek v SR Sloveniji 1983 in 1984, 119 str.
406. Delavci v združenem delu in samostojnem osebnem delu, pripravniki ter fluktuacija delavcev 1985, 46 str.
407. Letni pregled gostinstva 1984, 47 str.
408. Raziskovalne organizacije 1984, 60 str.
409. Naravno gibanje prebivalstva SR Slovenije 1982, 105 str.
410. Letni pregled industrije 1984, 211 str.
411. Letni pregled gozdarstva 1985, 35 str.
412. Študenti 1985/86 in 1986/87, 147 str.
413. Letni pregled kmetijstva 1985, 43 str.
414. Seznam šol s splošnimi podatki ob začetku šolskega leta 1986/87, 63 str.
415. Letni pregled investicij 1984, 54 str.
416. Diplomanti 1985, 43 str.
417. Letni pregled turizma 1984, 117 str.
418. Ocene števila prebivalstva po starosti in spolu za leta 1981 do 1985, 34 str.
419. Osnovne in srednje šole konec šolskega leta 1984/85 in ob začetku šolskega leta 1985/86, 78 str.
420. Kultura, umetnost in informacije 1984/85, 108 str.
421. Volitve 1986, 36 str.
422. Letni pregled obrti 1984, 30 str.
423. Letni pregled odkupa 1985, 69 str.
424. Letni pregled trgovine 1985, 1986, 91 str.
425. Kazensko sodna statistika 1985, 70 str.
426. Raziskovalne organizacije 1985, 50 str.
427. Letni pregled gostinstva 1985, 42 str.
428. Letni pregled cen 1985, 51 str.
429. Samoupravne interesne skupnosti 1985 (dejavnost organov), 51 str.

430. Prodajne zmogljivosti v trgovini na drobno 1984, 81 str.
431. Študenti 1987/88 in diplomanti 1986 in 1987, 118 str.
432. Popis delavcev v združenem delu stanje 31.12.1986, 594 str.
433. Vzgojnovarstvene organizacije v šolskem letu 1985/86 in socialni zavodi 1984 s seznamom poročevalskih enot, 67 str.
434. Popis pedagoških delavcev 1986, 76 str.
435. Prihodki in odhodki organizacij združenega dela neproizvodnih dejavnosti 1985, 26 str.
436. Letni pregled gradbeništva 1984, 1985, 127 str.
437. Letni pregled investicij 1985, 40 str.
438. Letni pregled gozdarstva 1986, 31 str.
439. Družbeni proizvod in narodni dohodek v SR Sloveniji 1985, 69 str.
440. Letni pregled industrije 1985 in 1986, 401 str.
441. Študenti 1988/89 diplomanti 1988 in individualni popis pedagoških delavcev višjih in visokih šol 1987, 146 str.
442. Letni pregled kmetijstva 1985, 40 str.
443. Kazensko sodna statistika 1986, 116 str.
444. Letni pregled zunanje trgovine 1985, 377 str.
445. Letni pregled cen 1986, 56 str.
446. Osební dohodki za določene poklice 1984, 49 str.
447. Letni pregled industrije 1987, 216 str.
448. Seznam šol s splošnimi podatki ob začetku šolskega leta 1987/88, 65 str.
449. Delavci v združenem delu 1985, 92 str.
450. Letni pregled zunanje trgovine 1986, 374 str.
451. Delavci v združenem delu in samostojnem osebnem delu, pripravniki ter fluktuacija delavcev 1986, 45 str.
452. Letni pregled cen 1987, 50 str.
453. Raziskovalne organizacije 1986, 67 str.
454. Letni pregled odkupa 1986, 61 str.
455. Delavci v združenem delu in samostojnem osebnem delu, pripravniki ter fluktuacija delavcev 1987, 41 str.
456. Letni pregled gozdarstva 1987, 31 str.
457. Letni pregled investicij 1986, 43 str.
458. Prodajne zmogljivosti v trgovini na drobno 1986, 116 str.
459. Prihodki in odhodki organizacij združenega dela neproizvodnih dejavnosti 1986, 27 str.
460. Osnovne in srednje šole konec šolskega leta 1985/86 in 1986/87 in na začetku šolskega leta 1986/87 in 1987/88, 133 str.
461. Kazensko sodna statistika 1987, 91 str.
462. Kultura, umetnost in informacije 1985/86, 95 str.
463. Raziskovalne organizacije 1986, 51 str.
464. Vzgojnovarstvene organizacije v šolskem letu 1986/87 in 1987/88 in socialni zavodi 1986 s seznamom poročevalskih enot, 92 str.
465. Družbeni proizvod in narodni dohodek v SR Sloveniji 1986 in 1987, 121 str.
466. Letni pregled kmetijstva 1987, 43 str.
467. Letni pregled turizma 1985-1987, 311 str.
468. Letni pregled odkupa 1987, 62 str.
469. Seznam šol s splošnimi podatki ob začetku šolskega leta 1988/89, 68 str.
470. Letni pregled obrti 1982 in 1983, 48 str.
471. Letni pregled gozdarstva 1988, 27 str.
472. Letni pregled trgovine 1987, 62 str.
473. Letni pregled investicij 1987, 39 str.
474. Delavci v združenem delu in samostojnem osebnem delu, pripravniki ter fluktuacija delavcev 1988, 41 str.
475. Vzgojnovarstvene organizacije v šolskem letu 1988/89 in socialni zavodi 1988 s seznamom poročevalskih enot, 68 str.
476. Letni pregled gradbeništva 1986/87, 140 str.
477. Kultura, umetnost in informacije 1986/87, 108 str.
478. Študenti 1989/90, 75 str.
479. Osnovne in srednje šole konec šolskega leta 1987/88 in ob začetku šolskega leta 1988/89, 120 str.
480. Kazensko sodna statistika 1988, 90 str.
481. Letni pregled kmetijstva 1988, 40 str.
482. Letni pregled cen 1988, 49 str.
483. Letni pregled prometa in zvez 1987, 78 str.
484. Študenti 1987/88 in diplomanti 1986 in 1987, 118 str.
485. Anketa o porabi gospodinjev 1984-1988, 138 str.
486. Kultura, umetnost in informacije 1987/88, 81 str.
487. Letni pregled gostinstva 1987, 54 str.
488. Letni pregled industrije 1988, 202 str.
489. Družbeni proizvod in narodni dohodek v SR Sloveniji 1988, 125 str.
490. Prihodki od neproizvodnih dejavnosti 1987 in 1988, 39 str.
491. Letni pregled investicij 1988, 44 str.
492. Osnovne in srednje šole konec 1988/89 in na začetku šolskega leta 1989/90, 119 str.
493. Seznam šol s splošnimi podatki ob začetku šolskega leta 1989/90, 66 str.
494. Letni pregled obrti 1985-1987, str. 165 str.
495. Kultura, umetnost in informacije 1988/89, 75 str.
496. Letni pregled gozdarstva 1989, str. 26 str.
497. Letni pregled zaposlenih 1989, 37 str.
498. Delavci v združenem delu 1988, 68 str.
499. Zmogljivost in uporaba opreme za AOP 1988, 78 str.
500. Letni pregled prometa in zvez 1988, 78 str.
501. Naravno gibanje prebivalstva SRS 1983-1987 I. Rojstva, 103 str.
502. Naravno gibanje prebivalstva SRS 1983-1987 II. Umrlí, 122 str.
503. Popis pedagoških delavcev 1989, 87 str.
504. Diplomanti, doktorji znanosti, visokošolski učitelji 1989, 113 str.
505. Letni pregled cen 1989, 49 str.
506. Naravno gibanje prebivalstva 1983-1987, sklenjene in razvezane zakonske zveze, 105 str.
507. Družbena prehrana 1988, 47 str.
508. Letni pregled odkupa 1988, 60 str.
509. Raziskovalne organizacije 1988, 61 str.
510. Osební dohodki delavcev v združenem delu 1986-1988, 144 str.
511. Volitve 1990, 108 str.
512. Kazensko sodna statistika 1989, 87 str.
513. Letni pregled industrije 1989, 218 str.
514. Naravno gibanje prebivalstva 1988, 108 str.
515. Osební dohodki delavcev v združenem delu 1989, 64 str.
516. Letni pregled kmetijstva 1989, 49 str.
517. Osební dohodki delavcev v združenem delu 1983, 1984, 1985, 215 str.
518. Pregled prometa in zvez 1981-1985, 88 str.
519. Osební dohodki za določene poklice 1985, 54 str.
520. Letni pregled prometa in zvez 1986, 81 str.
521. Letni pregled gostinstva 1986, 41 str.
522. Letni pregled gostinstva 1988, 58 str.
523. Prodaja po republikah in prodaja reprodukcijskega materiala 1987, 49 str.
524. Izkoriščenost zmogljivosti v industriji 1983, 1988, 98 str.
525. Industrijske organizacije po občinah 1984-1988, 398 str.
526. Industrijske organizacije in proizvodi 1984, 276 str.
527. Industrijske organizacije in industrijski proizvodi 1985, 246 str.
528. Industrijske organizacije in industrijski proizvodi 1986, 274 str.
529. Industrijske organizacije in industrijski proizvodi 1987, 278 str.
530. Letni pregled gradbeništva 1988, 72 str.
531. Industrijske organizacije in industrijski proizvodi 1988, 311 str.
532. Vzgojnovarstvene organizacije 1989/90 in socialni zavodi 1988, 71 str.
533. Študenti 1990/91, 71 str.
534. Letni pregled odkupa 1989, 61 str.
535. Raziskovalne organizacije 1989, 71 str.
536. Pregled turizma 1988, 1989, 235 str.
537. Letni pregled trgovine 1988 in 1989, 69 str.
538. Prvi-časni podatki popisa prebivalstva, gospodinjev, stanovanj in kmečkih gospodarstev v Republiki Sloveniji v letu 1991 po občinah, naseljih in krajevnih skupnostih, 132 str.
539. Anketa o porabi gospodinjev 1989, 77 str.
540. Letni pregled prometa in zvez 1989, 72 str.
541. Pregled teritorialnih enot v Republiki Sloveniji s šiframi, 572 str.
542. Prihodki in odhodki podjetij in organizacij neproizvodnih dejavnosti 1989, 23 str.

543. Anketa o porabi gospodinjstev 1988, (petletna), 55 str.
544. Sestava organov samoupravnih interesnih skupnosti 1986, 1988, 35 str.
545. Sestava krajevnih skupnosti 1986, 1988, 47 str.
546. Pregled obrti 1988 in 1989, 164 str.
547. Letni pregled gostinstva 1989, 54 str.
548. Seznam šol s splošnimi podatki ob začetku šolskega leta 1990/1991, 70 str.
549. Diplomanti višje in visoke stopnje, diplomanti podiplomske stopnje in doktorji znanosti ter učitelji višjih in visokih šol 1990, 113 str.
550. Letni pregled gozdarstva 1990, 27 str.
551. Letni pregled investicij 1989, 42 str.
552. Kultura, umetnost in informacije 1989/90, 82 str.
553. Osnovne in srednje šole konec 1989/90 in ob začetku leta 1990/91, 117 str.
554. Letni pregled zaposlenih 1990, 38 str.
555. Letni pregled kmetijstva 1990, 37 str.
556. Letni pregled gradbeništva 1989, 37 str.
557. Družbeni proizvod in narodni dohodek 1989, 78 str.
558. Vzgojnovarstvene organizacije 1990/91 in socialni zavodi 1990, 69 str.
559. Letni pregled komunalne dejavnosti 1984-1987, 243 str.
560. Pravosodje 1990, 78 str.
561. Letni pregled osebnih dohodkov zaposlenih v letu 1990, 57 str.
562. Selitveno gibanje prebivalstva 1988, 1989, 802 str.
563. Osebnih dohodki za določene poklice 1989, 81 str.
564. Letni pregled odkupa 1990, 60 str.
565. Industrijske organizacije in industrijski proizvodi 1989, 223 str.
566. Raziskovalne organizacije 1990, 59 str.
567. Industrijske organizacije po občinah 1989, 97 str.
568. Letni pregled industrije 1990, 219 str.
569. Sestava krajevnih skupnosti 1990, 41 str.
570. Letni pregled trgovine 1990, 61 str.
571. Letni pregled gostinstva 1990, 58 str.
572. Anketa o porabi gospodinjstev 1990, 38 str.
573. Prihodki in odhodki podjetij in organizacij neproizvodnih dejavnosti 1990, 24 str.
574. Letni pregled obrti 1990, 370 str.
575. Študenti v Republiki Sloveniji 1990, 67 str.
576. Seznam šol s splošnimi podatki ob začetku šolskega leta 1991/1992, 63 str.
577. Letni pregled turizma 1990, 141 str.
578. Letni pregled cen 1990, 48 str.
579. Letni pregled komunalne dejavnosti 1988-1990, 1991, 203 str.
580. Diplomanti višje in visoke stopnje, diplomanti podiplomske stopnje in doktorji znanosti ter učitelji višjih in visokih šol, Republika Slovenija 1991, 111 str.
581. Letni pregled investicij 1990, 53 str.
582. Družbeni proizvod in narodni dohodek 1990, 84 str.
583. Osnovne in srednje šole konec šolskega leta 1990/91 in ob začetku šolskega leta 1991/92, 123 str.
584. Letni pregled zaposlenih 1991, 32 str.
585. Prodajne zmogljivosti v trgovini na drobno 1989, 76 str.
586. Letni pregled prometa in zvez 1990, 71 str.
587. Letni pregled odkupa 1991, 58 str.
588. Pravosodje 1991, 75 str.
589. Naravno gibanje prebivalstva Republike Slovenije 1989, 1990, 189 str.
590. Letni pregled kmetijstva 1991, 36 str.
591. Letni pregled cen 1991, 44 str.
592. Letni pregled industrije 1991, 217 str.
593. Vzgojnovarstvene organizacije 1991/1992 in socialni zavodi 1990, 69 str.
594. Kultura, umetnost in informacije 1991, 87 str.
595. Letni pregled trgovine 1991, 61 str.
596. Raziskovalne organizacije 1991, 58 str.
597. Letni pregled gostinstva 1991, 72 str.
598. Letni pregled gradbeništva 1990, 74 str.
599. Letni pregled obrti 1991, 334 str.
600. Volitve 1992, 75 str.
601. Študenti, vpis na podiplomski študij 1991/92, vpis na podiplomski študij 1992/93, 83 str.
602. Seznam šol s splošnimi podatki ob začetku šolskega leta 1992/93, 66 str.
603. Popis prebivalstva, gospodinjstev, stanovanj in kmečkih gospodarstev, Republika Slovenija, 310 str.
604. Prebivalci RS po krajevnih skupnostih 30.6.1993 Krajevne skupnosti in naselja v RS 31.12.1993, 210 str.
605. Diplomanti dodiplomske in podiplomske stopnje, ter visokošolski učitelji, Republika Slovenija, 166 str.
606. Letni pregled osebnih dohodkov zaposlenih v Sloveniji v letu 1991, 57 str.
607. Delovno aktivno prebivalstvo, 188 str.
608. Letni pregled turizma 1991, 137 str.
609. Anketa o porabi gospodinjstev 1991 in 1992, 70 str.
610. Letni pregled prometa in zvez 1991, 80 str.
611. Osnovne in srednje šole konec šolskega leta 1991/92 in ob začetku šolskega leta 1992/93, 142 str.
612. Letni pregled investicij 1991, 56 str.
613. Letni pregled kmetijstva 1992, str 39 str.
614. Letni pregled cen 1992, 68 str.
615. Kultura, umetnost in informacije 1991/92, 97 str.
616. Vzgojnovarstveni zavodi v šolskem letu 1992/93 in socialni zavodi 1992 s seznamom poročevalskih enot, 68 str.
617. Popis prebivalstva, gospodinjstev, stanovanj in kmečkih gospodarstev v Republiki Sloveniji v letu 1991 str. Rezultati po občinah, 387 str.
618. Naravno gibanje prebivalstva Republike Slovenije 1991, 124 str.
619. Letni pregled odkupa 1992, 64 str.
620. Raziskovalne organizacije 1992, 78 str.
621. Letni pregled gradbeništva 1991, 67 str.
622. Letni pregled obrti 1992, 383 str.
623. Letni pregled zaposlenih 1992, 41 str.
624. Letni pregled gostinstva, 1992, 69 str.
625. Pravosodje 1992, 83 str.
626. Študenti v Republiki Sloveniji, dodiplomski študij 1993/94, podiplomski študij 1992/93, 104 str.
627. Seznam šol s splošnimi podatki ob začetku šol. leta 1993/94, 71 str.
628. Diplomanti ter visokošolski učitelji 1993, 172 str.
629. Seznam šol s splošnimi podatki ob začetku šol. leta 1994/95, 69 str.
630. Industrijske organizacije in industrijska proizvodnja 1990, 262 str.
631. Letni pregled prometa in zvez 1992, 83 str.
632. Letni pregled kmetijstva 1993, 41 str.
633. Industrijske organizacije po občinah 1990, 110 str.
634. Letni pregled obrti 1993, 409 str.
635. Pravosodje 1993, 66 str.
636. Vzgojno-varstveni zavodi v šolskem letu 1993/94 in socialni zavodi 1993 s seznamom poročevalskih enot, 63 str.
637. Letni pregled odkupa 1993, 64 str.
638. Letni pregled cen 1993, 60 str.
639. Anketa o porabi gospodinjstev 1993, 80 str.
640. Anketa o porabi v gospodinjstvih - počitnice, potovanja in izleti domačega prebivalstva, 1993, 36 str.
641. Pregled industrije 1992 in 1993, 311 str.
642. Letni pregled gostinstva 1993, 68 str.
643. Aktivno prebivalstvo - Slovenija 1994 - Europa 1992, 181 str.
644. Študenti v Republiki Sloveniji, dodiplomski študij 1994/95, podiplomski študij 1993/94, 107 str.
645. Prodajne zmogljivosti v trgovini na drobno 1992, 101 str.
646. Diplomanti in visokošolski učitelji 1994, 174 str.
647. Naravno gibanje prebivalstva Republike Slovenije v letih 1992 in 1993, 170 str.
648. Pregled gradbeništva 1992 in 1993, 118 str.
649. Letni pregled prometa in zvez 1993, 69 str.
650. Pravosodje 1994, 70 str.

651. Pregled trgovine 1992 in 1993, 86 str.
 652. Letni pregled industrije 1994, 204 str.
 653. Pregled komunalne dejavnosti, 1992, 1993 in 1994, 185 str.
 654. Letni pregled cen 1994, 61 str.
 655. Kultura, umetnost in informacije, 1992/93, 118 str.
 656. Letni pregled kmetijstva 1994, 40 str.
 657. Osnovne in srednje šole konec šolskega leta 1992/93 in 1993/94 in na začetku šolskega leta 1993/94 in 1994/95, 302 str.
 658. Letni pregled odkupa 1994, 65 str.
 659. Vzgojno-varstveni zavodi s seznamom poročevalskih enot v šolskem letu 1994/95 ter javni socialnovarstveni zavodi 1994, 60 str.
 660. Letni pregled gradbeništva 1994, 72 str.
 661. Pregled turizma 1992-1994, 305 str.
 662. Letni pregled prometa in zvez 1994, 76 str.
 663. Zaposlene osebe v letih 1993 in 1994, 67 str.
 664. Prebivalstvo Republike Slovenije 1994, 425 str.
 665. Študentje v Republiki Sloveniji, vpis na dodiplomski študij 1995/96, 88 str.
 666. Občine, naselja in ulice Republike Slovenije, 31. 12. 1995, 327 str.
 667. Letni pregled investicij 1992, 45 str.
 668. Diplomanti in visokošolski učitelji, Republika Slovenija, 1995, 160 str.
 669. Seznam šol s splošnimi podatki ob začetku šol. leta 1995/96, 76 str.
 670. Industrijske organizacije po občinah 1991, 1992, 123 str.
 671. Industrijske organizacije in industrijski proizvodi 1991, 1992, 383 str.
 672. Kultura, umetnost in informacije, 93/94, 109 str.
 673. Letni pregled industrije 1995, 74 str.
 674. Osnovne glasbene in srednje šole konec šolskega leta 1994/95 in na začetku šolskega leta 1995/96, 171 str.
 675. Aktivno prebivalstvo Slovenija 95 - Evropa 93, 196 str.
 676. Plače, 92, 93, 94, 95, 158 str.
 677. Pravosodje 1995, 83 str.
 678. Letni pregled kmetijstva 1995, 40 str.
 679. Letni pregled cen 1995, 40 str.
 680. Letni pregled odkupa, 1995, 60 str.
 681. Letni pregled turizma, 1995, 179 str.
 682. Vzgojno varstveni zavodi s seznamom poročevalskih enot v letu 1995/96 domovi za nastanitev učencev in študentov, zavodi usposabljanja otrok in mladostnikov ter javni socialnovarstveni zavodi 1995, 49 str.
 683. Zaposlene osebe v letu 1995, 40 str.
 684. Anketa o porabi gospodinjstev 1994, 1995, 77 str.
 685. Prebivalstvo Republike Slovenije 1995, 529 str.
 Population of the Republic of Slovenia, 529 pages
 686. Letni pregled gradbeništva 1995, 70 str.
 687. Študentje v Republiki Sloveniji, 1996/97, 147 str.
 688. Ocenjene škode zaradi elementarnih nesreč v Sloveniji v obdobju 1991 do 1995, 32 str.
 689. Zaposlene osebe v podjetjih in drugih organizacijah, Republika Slovenija, 1995, 313 str.

