

tabor

taborniška revija
xxxiii 1998 390 SIT

Priloga: NOVA ŠTEVILKA GOZDOVNIKA

Potres: TABORNIKI, POMAGAJTE!

Test opreme: KOMPLETI ZA PP

56

POSVETE NAČELNIKOV DRUŽIN V RODOVIH NE JEMLJEJO DOVOLJ RESNO

V Logatcu je konec marca potekal posvet načelnikov družin in klubov rodov, članov ZTS. Udeleženci iz nekaj več kot 30 rodov (nekateri so po posvetu tekmovali tudi na Nočnem orientacijskem tekmovanju) so na zanimiv način zbirali ideje za izvedbo projekta Pridružiti se (v povezavi z jamborejem v Čilu). Druženje vodov medvedkov in čebelic v akciji Vod-vodu, ki ga v veji GG nadgrajuje projekt Gozdomnik raziskuje Slovenijo, bo pripomogel k spoznavanju drugih krajev in članov, ki v teh krajih gojijo taborništvo. Velikega zanimanja je bila deležna tudi pobuda organiziranja okolju prijaznih taborjenj, ki nadgrajuje že obstoječe aktivnosti projekta Naš tabor - del narave. Potni list za Evropo pa je v klubih PP dobrodošla popestritev programa, še posebej zato, ker v veliki meri skuša zadovoljevati potrebe mladih.

Vendar pa se ob kakovostno pripravljene programu posveta na drugi strani poraja vprašanje, zakaj se rodovi in njihovi načelniki družin in klubov posvetov na programskem področju ne udeležujejo. Ali je program dela v vodih in rodu res prepuščen samo izvirnosti (ali pa tudi ne) in volji vodnikov ter načelnikov družin, ne pa osmisljeni strategiji dela na področju programa ZTS, ki vodi k določeni viziji in postavljenim ciljem.

Na naslednji programski posvet (v obliki bivaka) v začetku oktobra ste vabljeni prav vsi, veliko govora pa bo najbrž tudi o tem.



NACIONALNI MLADINSKI PROGRAM RS ZA MLADINO

Urad RS za mladino, ki deluje v okviru Ministrstva za šolstvo in šport, je v začetku aprila pripravil predlog Nacionalnega mladinskega programa, ki naj bi v celoti reševal mladinsko politiko na ravni države, lokalne samouprave in nevladni ravni.

Mladinska politika so usklajeni ukrepi na ravni države s ciljem ustvarjanja socialnih, kulturnih, pravnih, ekonomskih, zdravstvenih, pedagoških, izobraževalnih in drugih razmer, ki pospešujejo samostojnost mladostnika in njegovo socialno in kulturno vključevanje v družbo. Usmerjena je k posameznikom med 15. in 29. letom starosti.

Zveza tabornikov Slovenije, kot najštevilčnejša mladinska organizacija, želi ime-

ti pri oblikovanju te politike aktivno vlogo. To bomo dosegli predvsem z aktivnim sodelovanjem mladih, tako pri izpolnjevanju njihovih potreb, kakor tudi pri njihovi pripravljenosti in vključevanju v družbene procese. Stališča bomo na podlagi čim večjega števila mnenj zbrali od članstva in oblikovali v koordinacijski skupini, v kateri potrebujemo dodatno pomoč. Vse, ki vas zanima mladinsko delo in bi sodelovali v koordinacijski skupini, nam to sporočite na sedež ZTS (Puga).

V LUKSEMBURGU O POMEMBNIH USMERITVAH

Več kot 400 udeležencev je sodelovalo na pravkar končani Evropski skavtski konferenci, ki je v ustvarjalnem vzdušju potekala v konferenčnem centru Luxembourg-Kirchberg. Govornik na konferenci je bil tudi Jacques Santer, predsednik Evropske unije in bivši član skavtske organizacije v Luksemburgu, našo organizacijo pa so zastopali Milko Okorn, Andrej Tavčar, Emil Mummel, Tina Bogataj, Barbara Papež in Darko Jenko. Obširnejše poročilo in rezultate volitev za člane Evropskega skavtskega komiteja bomo objavili v naslednji številki revije Tabor.

KNJIŽNICA PROJEKTOV

Prenos znanja, izkušenj in ustreznih rešitev je v zadnjem času po anketah udeležencev tečajev, seminarjev in delavnic pomemben element vzgoje in izobraževanja mladih.

V pisarni ZTS je vsem zainteresiranim na voljo urejena knjižnica inštruktorskih projektov (pisna dokumentacija), ki so jih tečajniki pripravili, izvedli in predstavili v okviru svojega inštruktorskega tečaja. Knjižnica projekta je urejena po letu izvedbe.

Gozdovnik

V zadnjem Gozdovniku pred poletnimi taborjenji boste lahko našli obilo zanimivega branja, podkrepjenega s številnimi risbicami in ilustracijami.

Str. 6–8: Dan tabornikov

Akcije ob 22. aprilu, dnevu tabornikov, so bile po vsej Sloveniji, mi pa smo imeli naše fotoaparate in mikrofone v Ljubljani in Mariboru. Pravijo, da fotografija nadomesti tisoč besed. Preverite, če je to res.

Str. 27, 28: Žeblje bo zamenjala

VRV

Programska komisija ZTS je na različnih ravneh sprožila pobudo za organiziranje okolju prijaznih taborjenj. Gre za nekakšno nadgradnjo že obstoječega projekta Naš tabor — okolju prijazen. S projektom želimo tabornike in druge uporabnike narave vzpodbuditi k razmišljanju, da je narava več kot samo prostor za izvajanje taborniškega programa. Seveda samo besede in vzpodbude niso dovolj.

Str. 35, 36: Orientacijska tekmovanja na Hrvaškem

Ste že kdaj obiskali hrvaške tabornike oziroma izvidjače, kot se imenujejo originalno? V letošnjem poletju imate priložnost, da združite prijetno s koristnim, saj junija prirejajo kar dve tekmovanji, na katere vabijo slovenske tabornike. Eno se bo dogajalo v okolici Lepoglave, drugo pa ob morju, pri Reki.

Str. 38, 39: Dosjeji RD

OTROKOLJUBCI je naslov nove epizode stripa izpod peres Šekija in Malusa.

ČLOVEKOLJUBNOST

Taborniki smo že po definiciji ljudje, ki radi pomagamo drugim. Navsezadnje pravi eden od naših zakonov, da moramo vsak dan storiti vsaj eno dobro delo. Niso še prav daleč časi, ko so prav taborniki prvi prihiteli v Posočje, ki ga je tudi pred leti prizadel potres in ubogim ljudem ponudili šotorsko streho nad glavo. Potres se je tokrat spet zgodil na Bovškem, prizadeti prebivalci tokrat (k sreči) ne potrebujejo šotorov, vendar bodo kljub temu veseli vsake pomoči. V Taborniškem vestniku in v posebni reportaži objavljamo poziv entotam in tabornikom na pomoč za ljudi, ki so ostali brez (trdne) strehe nad glavo.

Skorajda ni nikogar, ki ne bi vsaj enkrat obiskal ta prečudoviti košček Slovenije, spoznal gostoljubnost in prijaznost domačinov, si rekel: "Lepo je tukaj, še bom prišel ..." Zdaj je čas, da lepote, ki ste jih užili takrat, vrnete v drugi obliki - s človekoljubno pomočjo, s toplo besedo, z dvema paroma rok.

Člani Rodu Sivega volka iz Ljubljane so leta in leta taborili v Posočju, zato so tudi sprožili akcijo pomoči med slovenskimi taborniki. Čas je, da se spet dokažemo in pokažemo, da nam ni vseeno, kaj se dogaja v severozahodnem delu naše male domovine. Čas je, da teorijo prelijemo v prakso, saj je skavtstvo pomoč "drugačnim" in tistim v nesreči postavilo v sam vrh vrednot tega gibanja. In kljub drugačnim časom kot so bili ob prejšnjem potresu na Bovškem, se mora taborništvo spet postaviti ob bok tistim, ki jih lahko s ponosom imenujemo človekoljubne. Pa ne zaradi promocije v medijih - hvaležen pogled, stisk roke in neslišni "hvala" so dovolj.

Igor Drakulič

V NASLEDNJI ŠTEVILKI

POLETNI NAMIG: JAMARSTVO

Zadnji rok za oddajo besedil
in fotografij za
julijsko-avgustovski Tabor
je 15. junij 1998.

Glavna urednica: Mateja Šušteršič Dimić
 Odgovorni urednik, v.d.: Igor Drakulič
 Urednik za ideje in priloge: Miha Logar-Malus
 Predsednik izdajateljskega sveta: Jože Petrovič

Uredništvo: Jaka Bevč Šeki (ilustracije), Igor Bizjak, Rafael Kalan, Primož Kolman, Tine Kolojini, Branka Lešnjak, Marta Lešnjak, Frane Merela, Barbara Papež, Franci Pavšer ml., Tadej Pugelj-Pugy, Marko Svetličič-Medo (fotografija) in Barbara Železnik-Bizjak (oblikovanje).

Ustanovitelj, izdajatelj in lastnik Zveza tabornikov Slovenije. TABOR sofinancirata Ministrstvo za kulturo in Ministrstvo za šolstvo in šport Republike Slovenije.

NASLOV UREDNIŠTVA:

Revija Tabor, Parmova 33, 1000 Ljubljana. Telefon 061/313-180, fax 061/1321-107, E-mail: zts@guest.arnes.si; WWW: <http://www2.arnes.si/~ljzts1/index.html>. Cena posameznega izvida je 390 SIT, letna naročnina je 3300 SIT, za tujino pa 100 DEM.

Tekoči račun: 50101-678-47184.

Rokopisov in fotografij ne vračamo.

Upoštevamo samo pisne odgovore do 31. januarja za tekoče leto.

TABOR po mnenju Ministrstva za kulturo RS šteje.

415-306/92 sodi med proizvode, za katere se plačuje 5% davek od prometa proizvodov.

Grafična priprava: Tridesign, Ljubljana

Tisk: Tiskarna Skušek, Ljubljana

Poštnina plačana pri pošti 1102 Ljubljana

Naslovnica: Črtomir Borec



Mnenje

“TABORNIK JE VEDER”,

se glasi šesti taborniški zakon. Med obiskom v Sloveniji ga je spoštoval in se ravnal po njem tudi Jacques Moreillon, generalni sekretar Svetovne skavtske organizacije.

Foto: Puggy



Žak: “Naj pogledam v prihodnost ... Hm, videti je zelo srečna - same deteljice.”



Žak (vprašujoče): “Predsednik vlade se opravičuje?”



Žak: "Skavtski nož se ne podarja, ampak ga je treba kupiti".

Janez: "Aja?"

Žak: "Ja, zato je zraven priložen tudi kovanec."



Žak: "A greva spotoma še na tržnico po regrat; žena mi je naročila, naj ga prinesem četr kile."



Gre za Napoleonovo držo, srčne težave, zaprisege ali prikrivanje identitete?



Žak: "Kako popolne so tele klešče za trenje orehov. Kakšna praktičnost in dovršenost."

Taborniki se ne damo in to smo dokazali na Taborniškem fešivalu.

"A bo al' ne bo?" je bilo najbolj pogosto zastavljeno vprašanje zadnje soboto pred dnevom tabornikov. Mestna zveza tabornikov Ljubljana je za to soboto v Mostecu pripravljala taborniški fešival, zabavno prireditev za vse mlade: tabornike in netabornike.

Kljub deževnemu vremenu smo prireditev izpeljali, novinarka Vala 202 je rekla: "Sem vedela, da taborniki ne boste obupali!". Najbolj vztrajni so le prišli v Mostec in na koncu nas je bilo kar precej.

TINE



Res, da je večino časa deževalo ali vsaj kapljalo. S fotografij pa je razvidno, da nas je dež le malo zmočil, do živega pa nam ni prišel.



Ko bo glasbena skupina Kajmak zvana in uspešna, bodo njeni člani lahko rekli: "Začeli smo na praznovanju dneva tabornikov!" Člani te skupine so vsi taborniki Rašiškega rodu, z izjemo bobnarke, ki bo to verjetno še postala.



Taborniki Rodu heroja Viteza so za lačne spekli več kot 1000 palačink. Bile so zastoj, zato je bilo zanimanje zanje še toliko večje.

Meti: "Takooo so dobre..."



Carovnik Jani nas je posul s carobnim prahom in nas očaral.



V info šotoru je bilo moč dobiti vse informacije v zvezi z ljubljanskim taborništvom - kje in kako delujejo rodovi in koga poklicati, če se želiš pridružiti tabornikom.



Nastopila je znana skupina Leteči potepuhi, ki je v dobro voljo spravljala predvsem popotnike in grče. Povedali smo jim tudi, da njihov hit "Ukradu s'm bicikl..." ni v skladu s taborniškiimi zakoni.



KAKO SMO POČESALI MARIBOR

V zatišju, ki je nastalo po sobotnem česanju Maribora in ga kajpak nisem vajen, se kar težko zbiram za pisanje tega prispevka. Telefoni so skoraj utihnili, vremenska napoved – briga me, na Upravni enoti ne čakajo nestrpno nobenega mojega faxa, na Zavodu za varstvo naravne in kulturne dediščine ponovno opravljajo rutinirane postopke, taborniki smo spet v šolah in službah, na fakultetah. Vendar nismo več isti taborniki kot v petek – oči se nam čudno svetijo in oprezajo za nepočasno mariborsko mladino, utrujene roke kar same grabijo glavnike v pričakovanju novega urejanja razkuštranih glav – mi vemo kaj po- ▶



meni SCOUTS DO IT IN THE CITY. Prireditvev TUDI NAŠEGA BOMO LEPO POČESALI IN VPISALI je bila – ob dnevu tabornikov in zemlje – odgovor mariborskih tabornikov na vse bolj skuštrano in v organizirani sistem česanja nevključeno mladino.

18. april je bil tisti urejeni dan, ko smo že dopoldan pripravili za gozdovalnike orientacijo po centru Maribora. Orientacijska karta, natisnjena na majice, je vodila gozdovalnike od skice velikanke do kontrole, kjer so Mariborčanom pomagali nositi vrečke in košare s sobotnim nakupom. Smrkavec, roke proč od moje torbe! Grrrrr. Dober dan gospa, taborniki smo, a vam lahko pomagam odnesti košaro do postaje? A vrečko imate tudi, ja super (kontrolor ali me vidiš – to je novih 20 točk). Mišična masa se je kopicila, kri je odtekala iz glav – ki je te zaj

katapult, da fliknemo toti pildek čez kužnega? In so ga, pa še trinožec za kotliček so zavezali med točo propagandnih zgibank na info točki (pred trgovino z ženskim perilom). In ko sem že mislil, da bolj v napo-

to Mariborčanom pač ne moremo biti, sem se v nasprotno pričal pred Mc Donaldsom, kjer so gozdovalniki z A-ji in invalidskim vozičkom uspešno blokirali prehod. Okrepčani s hamburgerji so gozdovalniki zmogli še zadnje napore – metanje žoge na koš pod ministrovim oknom. Dopol dan smo še ustvarili velikansko podlago in kokco za igro Človek ne jezi se in z MČ-ki mučili šotorke in ognje. Ko smo se dodobra zavedli, da šamponi in krtače delujejo ter da lahko XI severnih lešnikov ukročenega črnega macesna vpiše trumo otrok, se je zgodilo. Na našo stran je -samo na prvi pogled- prestopilo tudi vreme, ki je z obilnim dežjem spralo našamponirane Mariborčane – žal prehitro, ker vratu in ušes še nismo namilili.

Jezni na prezgodnji tuš smo v enajstem klubu ob zeliščnem namazu, marjetični solati



in štrudlu spoznali, da smo kljub temu zastavljeni projekt skupnosti v korist in sebi v veselje odlično opravili. Prav tako se zavedamo, da umivanje in česanje brez pomoči Kluba mariborskih študentov, Sitotiska Rogač in Kleparstva Polše ne bi bilo tako učinkovito kot je bilo – hvala vam. Mariborčani pa, pazite se – vratu in ušes vam še nismo umili in do naslednjega 22. aprila boste že spet razkuštrani - mi se ne bomo vrnili mi smo že tukaj.

Črnc



d.o.o.
gojzar

ŽIRI

Gojzer šivana obutev z dolgoletno tradicijo je vsekakor jamstvo za bolj zahtevne poznavalce in uporabnike tovrstne obutve.

V podjetju "GOJZAR" ohranjamo tradicijo gojzer šivane obutve, kar nam je bilo tudi vodilo pri izbiri imena podjetja.

Z dosledno uporabo tradicionalne tehnologije in naravnih materialov, z bogatimi izkušnjami, kvalitetno izdelavo in sledenju sodobnih trendov, vam nudimo udobno in vzdržljivo obutev za zabavo in delo v težjih pogojih.

Tako kot stari mojstri nekoč, tudi mi danes radi prisluhujemo potrebam in željam naših strank, ki jih je iz leta v leto več, zato vse modele izdelujemo iz različnih materialov: goveje juhte, govejega boksa, mastne kravine in semi kroma; z grobo profiliranim in oljeodpornim podplatom. Obutev je anatomsko oblikovana po nogi, zato se lepo prilaga in jo varuje.

Želimo vam varen in udoben korak.



DRŽAVNA TOPOGRAFSKA KARTA 1:25.000

Morda se nekateri, še posebej pa tisti, ki vas karte in orientacija posebej zanimajo, še spominjate pompozne najave nove slovenske Državne topografske karte v marcu 1996. Potem ste želeli te karte kupiti, pa so vam povedali, da večina listov še ni izdelana. Na predlanskem ROT-u v Ljubljani ste se jih že lahko naučili, pa ugotovili, da vam je papir v mokroti razpadel v rokah. No, lani v Novem mestu ste se morali zopet zadovoljiti z listi stare karte. Kako je torej s to karto?

Najprej razčistimo nejasnost. Sistemski karta je karta, ki na enak način prikazuje izbrano območje. Ker bi bila v enem kosu prevelika, je razdeljena na liste. Torej imamo le eno topografsko karto v merilu 1:25.000, ki pa je razdeljena na 198 listov.

Topografska karta merila 1:25.000 (TK 25) je karta največjega merila, ki na enak način in redno vzdrževana pokriva celotno področje Slovenije. Res je Slovenija edina država v Evropi, ki ima celotno ozemlje prikazano celo v merilu 1:5.000 na intenzivnih in 1:10.000 na manj intenzivnih področjih. Vendar zaradi obsežnosti (okoli 3.000 listov) po izdelavi v šestdesetih letih teh listov slovenski kartografi niso uspeli redno vzdrževati in tako je danes mnogo listov starih preko 20 let. TK 25 pa so izdelali, zanjo skrbeli in jo vzdrževali na Vojaškem geografskem inštitutu v Beogradu in je služila predvsem potrebam JLA. V sedemdesetih letih je Slovenija pri Vojaškem geografskem inštitutu naročila izdelavo civilne (t.i. gospodarske) različice TK 25, ki ni vsebovala strateških vo-

jaških objektov in je bila tiskana v štirih barvah (vojaška jih je imela šest). Zadnjo obnovo so izvedli v letih 85 in 86. Karta je bila sicer označena s stopnjo tajnosti URADNO, vendar so jo šole in druge javne ustanove lahko uporabljale. Preko najrazličnejših poti smo do nje prihajali tudi taborniki in jo uporabljali za tekmovanja, izlete in podobno.

Topografske karte so namenjene poleg načrtovanja v prostoru predvsem orientaciji na terenu. In prav za peš gibanje po terenu je merilo 1:25.000 optimalno. Za te namene jo je med drugim tudi izdelala JLA. Odlikuje jo izredno natančna višinska predstava reliefa, velika čitljivost ob veliki gostoti prikazanih informacij in sploh dobra položajna in višinska natančnost vseh prikazanih objektov. Zaradi tega je za potrebe gibanja po brezpotjih po neznanem terenu, kar nas redno doleti na taborniških orientacijskih tekmovanjih, zelo primerna.

Po osamosvojitvi leta 1991 je Slovenija ostala brez skrbnika za topografske karte svojega ozemlja. Ostalo nam je omejeno število tiskanih listov vojaških topografskih kart meril 1:25.000, 1:50.000, 1:100.000 in 1:200.000. Prvi korak Države Slovenije je bila v letu 1993 odpravljena omejitev uporabe in dostopa do topografskih kart. K sreči so v Sloveniji ostali tudi filmi (reprodukcijski originali) civilne karte merila 1:25.000 s stanjem iz let 85 in 86. Reprodukcijski originali so bistven material za ponatis ali obnovo karte s klasičnimi kartografskimi postopki.

Ob takšnem stanju je bila razumljiva odločitev Geodetske uprave Republike Slovenije, da TK 25 obnovi in jo natisne kot ažurno karto, ki bo pokrivala celotno področje Slovenije. Poimenovala jo je Državna topografska karta v merilu 1:25.000 (DTK 25). Obe za kartografska dela usposobljeni ustanovi v Sloveniji, Geodetski zavod Slovenije in Inštitut za geodezijo in fotogrametrijo sta pričeli z izdelavo prvih 11 listov (10 na meji s Hrvaško od morja proti celini in list Kranj). Vsebina je bila dopolnjena na ozemlju Slovenije, preverjeni položaji vseh trigonometričnih točk in izdelana nova zunanja podoba. Zamenjanih je bilo tudi nekaj topografskih znakov (trigonometrična točka, ki ni hkrati vrh, je brez pike). Ohranjene so bile obstoječe štiri barve, na listu Kranj so poskusno ceste obarvane oranžno. Prvih 11 listov je bilo končanih in tiskanih v marcu 1996, ko je bila tudi široko predstavljena »nova« slovenska karta.

Že med obnovo teh prvih 11 listov se je v skladu s finančnimi zmoglostmi in kljub pomislekom strokovnjakov Geodetska uprava odločila za zmanjšanje obsega popravkov in dopolnitev. Opustili so kontrolo trigonometričnih točk, se vrnili k starim topografskim znakom in dopolnitve vsebine omejili na najnujnejše:

- vključitev novozgrajenih avtocest, pomembnih povezovalnih cest ter mestnih obvoznic
- vključitev novih železnic
- vključitev večjih skupin novih objektov (nad 10) ali večjih posameznih objektov

- vključitev novih akumulacijskih jezer
- vključitev državne meje s Hrvaško po mejah obmejnih katastrskih občin (to ni uradna meja!)
- popravki vseh napačnih ali spremenjenih imen naselij
- dodajanje italijanskih in madžarskih imen na dvojezičnih območjih
- prevod kratic (na TK 25 so bile kratice srbskih besed)
- prepis vseh imen v Avstriji, Italiji in na Madžarskem v izvorno pisavo (na TK 25 so bila vsa imena pisana po izgovorjavi - princip »piši kod govoriš«)
- popolnoma nova medokvirna in izvenokvirna vsebina z legendo dela topografskih znakov, matematičnimi elementi karte, pojasnili in kolofonom
- poudarjanje vseh z dvojno črto prikazanih cest z oker barvo

Za potrebe prostorskega planiranja in z namenom hitre izdelave »nove« karte so te dopolnitve morda dovolj. Za potrebe orientacije pa se kmalu zavemo pomanjkljivosti takšne »delne« obnove:

- niso popravljeni ali dopolnjeni kolovozi in poti
- ni popravkov gozdne meje
- niso odstranjeni neobstoječi in dodani novi posamezni objekti, ki so pogosto pomembne orientacijske točke
- ni popravkov v prikazu reliefa (zemeljski plazovi, kamnolomi)

V dobrem desetletju od zadnje (temeljite) obnove je bilo prav na teh vse-

serija	število listov	faza izdelave	stopnja obnove	barva cest	papir
1.	11	tiskano marca 1996	popolna	Kranj oranžna, ostale brez	avstrijski
2.	20	tiskano septembra 1996	delna	oker	avstrijski
3.	66	tiskano od novembra 1997 do marca 1998	delna	oker	kartografski in avstrijski
4.	65	izdelano do konca 1997, tisk predvidoma do sredine 1998	delna	oker*	kartografski in avstrijski*
5.	36	izdelano do sredine 1998, tisk predvidoma do konec 1998	delna	oker*	kartografski in avstrijski*
* po predvidevanjih, saj še ni tiskano					

binah mnogo sprememb, ki na karti niso prikazane. Prav zaradi tega je bila karta kmalu deležna kritik razočaranih ljubiteljskih uporabnikov.

Naslednja je zgodba o papirju. Stara TK 25 je bila tiskana na posebnem kartografskem papirju, ki je odpornejši na vlago in zgibe od običajnih papirjev. Prepoznamo ga po rumenkasti barvi in po tem, da tiskarske barve ublaži in ne morejo zažareti. Ob tisku prvih 11 listov DTK 25 takšnega papirja ni bilo na voljo, pojavljali so se tudi pomisleki o videzu. Ob iskanju najugodnejše rešitve se je pojavil dobavitelj avstrijskega papirja in ponudil dve vrsti papirja, ki naj bi bili posebej vzdržljivi. Gladka vrsta papirja je uporabljena za enostransko tiskane nezložene izvode (namenjeni delu v pisarnah...). Za terensko uporabo in širšo prodajo pa so uporabili nekoliko hrapav papir, ga z naslovnico in razdelitvijo Slovenije na liste potiskali tudi po hrbtni strani in izvode zložili v priročen format. Šele ob prvih terenskih uporabah (mednje je spadal tudi ROT 96) se je izkazala prava vrednost papirjev - je zelo občutljiv na vlago, poka na pregibih, hrapava vrsta papirja pa poleg vsega na vlago še spremeni dimenzijo. Sledil je razumljiv ukrep - sedaj se večji del naklade tiska na kartografski papir

Papirnice Radeče, na oba avstrijska papirja pa manjša količina. A prvih 11 in naslednjih 20 listov je žal tiskanih le na obeh avstrijskih papirjih.

Članek o DTK 25 sem se odločil napisati šele po tolikih mesecih zaradi tega, ker je šele sedaj na voljo polovica vseh listov in je znano tudi, kdaj bodo izdelani vsi listi. Razporeditev si lahko preberete v tabeli.

Kot doslej boste vse že izdelane liste zanesljivo dobili v Geodetskem dokumentacijskem centru Geodetske uprave Republike Slovenije, v kletnih prostorih Zemljemerske 12 (nekdanje Šaranovičeve 12) v Ljubljani. Zloženi izvodi so na voljo tudi v trgovini Kod&Kam in v nekaterih knjigarnah. Priporočam vam, da se pri listih, kjer lahko izbirate, odločite za kartografski papir. Hkrati bo v naslednjih mesecih tiskan tudi Kartografski ključ DTK 25, ki vključuje vse topografske znake, seznam listov, koordinate vogalov vseh listov in mnoge druge podatke o karti DTK 25.

Kdaj bo DTK 25 obnovljena še ni znano, skoraj zagotovo pa bo naslednja obnova temeljita (popolna) in izdelana z računalniško tehnologijo.

Dušan Petrovič

Vodniška šola

Rodu jezerskega zmaja se predstavi



Pod obronki Jelovice, kjer teče Sava Bohinjka, se razprostira majhna vasica Ribno. Tam se po pašnikih pasejo plemenske krave in biki, kmet pa je edini gospodar.

V Ribnem je tudi majhna jasa, kjer se vsako leto odvija vodniška šola mojega rodu. In tu naučimo vse! Vse razen molzenja krav - to pa prepustimo sodobnim molznim strojem ali spretnim prstom tega ali onega kmečkega dekleta.

DOBA NAŠIH PIONIRSKIH ČASOV

Šele ko takole pišeš za nazaj, spoznaš, da je minilo že mnogo let. Da se je od takrat zgodilo že mnogo stvari, da je bilo narisanih že mnogo skic, krokijev, postavljenih že ducat in več bivakov, vodovih kotičkov, ... Vse se je pričelo leta 1990, ko smo v našem rodu ugotovili, da naši vodniki vedo vse manj in manj. Vzkalila je pobuda o vodniški šoli, ki je zaživela še isto leto. Jezerski zmaji so pričeli bruhati ogenj tudi na tem področju.

Tako naš rod vsako leto pridobi od 25 do 30 novih vodnic in vodnikov.

Moram priznati, da v Sloveniji ne poznam nobenega rodu ali vodniške šole, kjer bi za vzgojo vodnika namenili toliko časa. Šolanje vodnikov drugod je pogosto omejeno le na čas vodniškega tečaja, kar pa je običajno premalo.



Vodniška šola 96 z vsemi svojimi udeleženci in inštruktorji v eni izmed izmen taborjenja Rodu Jezerski zmaj

IDEJE, KI NAS VODIJO, SO USTVARJALNE, RAZBURLJIVE, NEDOSEGLJIVE, VČASIH MORDA ŠE NEROJENE

Dvom; ta čudoviti človekov spremljevalec! Tudi z nami, vodniki, vodji vodniških šol v Ribnem je bil ves čas prisoten. Kako nadobudnemu taborniku najbolje posredovati čim več stvari, ki jih bo s svojim vodom najbolj potreboval? Dati večji poudarek MČ ali GG programu? Koliko timskega dela naj bo prisotnega, kaj pomenijo psihološke značilnosti otrok za zagretega mladega vodnika ...?

Skratka, dvomov je bilo veliko. Precej smo jih rešili, nekaterim pa smo pustili odprto pot do udeležencev naših vodniških šol. Njihova mnenja so vedno dobrodošla.

ZNANJE, KI NI LE BESEDA

Program, ki ga izvajamo danes, bi lahko v grobem razdelili na nekaj točk:

1. Priprave tabornika, ki se bo udeležil vodniške šole v Ribnem, se pričnejo že z prihodom v osmi razred osnovne šole.

2. Vodnik, ki ima ta GG vod, je zadolžen za izvajanje programa in mora v enem šolskem letu predelati velik del znanj, ki se kasneje poglobijo in izpilijo v vodniški šoli. Za osnovo programa ima vodnik na voljo vodovo skripto: "Vse razen molzenja krav" (RZJ, Velenje, 94), ki na 160 straneh obsega naslednje sklope:

- Taborniška organizacija
- Orientacija
- Življenje v naravi

- Delo z MČ

- Astronomija

3. Vsi osmošolci-bodoči vodniki se morajo udeležiti zimovanja, kjer prede-lajo še dodatne tematike iz programa vodniške šole:

- Orientacija pozimi

- Bivak v snegu

- Zgodovina taborništva

- Metodika dela z najmlajšimi

4. Vod se mora obvezno udeležiti tudi ŠTPM-a - rodovega največjega tek-movanja, za katerega veljajo skoraj enake propozicije kot za ROT. Tu bodo-či vodniki preverijo svoje znanje iz orientacije, pridobljeno med letom, in sposobnost timskega dela na terenu.

Tako naše tabornike pripravimo na vodniško šolo, v kateri dodamo še posa-mezne sklope, ki jih med letom nismo obravnavali. Poleg tega pa postavimo njihovo celotno znanje še vsaj za eno stopnjo višje.

Moram priznati, da v Sloveniji ne poznam nobenega rodu ali vodniške šole, kjer bi za vzgojo vodnika namenili toliko časa. Šolanje vodnikov drugod je pogosto omejeno le na čas vodniškega tečaja, kar pa je običajno premalo.

5. Bodoči vodnik je v vodniški šoli odgovoren pred svojo četo in rodom,



Pionirski objekti. Dobrobit, ki je ne moremo zanemariti, in, ki jo v Ribnem dodebra izkoristimo

zato kaže še večjo zagnanost pri delu.

6. Po uspešno končani vodniški šoli je novopečeni vodnik še najmanj eno leto pripravnik v četi, kamor je dode-ljen, oziroma je pod budnim očesom vodnikov in mentorjev.

DOBRI VODNIKI, TEMELJ OBSTOJA VSAKEGA RODU

To vemo tudi mi, zato naša vodniš-ka šola poteka v času taborjenja. Tako gresta skupaj teorija in praksa. Bodoči vodnik na ta način najlažje spozna, kakšne naloge so pred njim, in uvidi, da biti vodnik ni lahko poslanstvo. Poleg tega je na osnovi predhodno osvojenega znanja možno več časa posvetiti življe-nju v naravi. Tako pridejo do izraza iz-

gradnja pionirskih objektov, vodovih koticov, prežvljanje v naravi, delo s karto na terenu, ...

VIDETI, PREGLEDATI IN SE MORDA TUDI UDELEŽITI VODNIŠKE ŠOLE

Pikolovsko navajanje programskih podrobnosti bi bilo za povprečnega ta-bornika nezanimivo in dolgočasno, zato se nisem spuščal vanje. Program pa je dober in že dolga leta daje rezulta-te. To lahko vidimo v našem rodu po vodnikih, ki ostajajo in ne odhajajo po letu ali dveh. Danes je v rodu številno vodnic in vodnikov 102, kar ni zane-marljivo.

Tako nastaja skupina srednješolcev in študentov, ki je gonilna sila tega rodu. In vsakdo od njih je doživel vodniško šolo z vso njeno lepoto in tabor-niškim čarom. Vsakomur je pustila peč-at in pod tistimi obronki Jelovice se je vsakdo zavezal, da bo vodil vod, ki bo njegov, ob katerem bo odraščal on in njegovi taborniki.

Zaradi vsega tega je dobrodošel vsakdo, ki bi si želel doživeti ta del po-letja v vodniški šoli z Rodom jezerskega zmaja. Morda pa se le srečamo.

Marko Ranzinger-Razi,
načelnik za vzgojo kadrov v RJZ

Ne samo predavanja ampak tudi indijanski dnevi so del vodniške šole



PSIHA!



NOT V ZASLEDOVALNI TEHNIKI

Spet se je zgodil NOT. Sami stari znanci. Vreme neobičajno – suho. Ostal sem brez ekipe, a vseeno odšel na progo. Tokrat v vlogi opazovalca. Spremljal sem vzpone in padce ekipe 402.

»Ali imamo kakšne resne konkurentke?« so bile deklinne suverene na začetku. »Pa še dobro štartno številko smo potegnile!« In je šlo zares. Topotest je predstavljal le začetek želje po zmagi, ki je najbrž prevečala vse ekipe. Na vrisovanju se ekipa razdeli. »To je rutina, za več kot dve itak ni prostora okoli karte.« Na startu rahla nervoza in pogovor: »Imamo idealne pogoje; suho, relativno mraz, jasno – kaj bi si človek želel lepšega.«

Start. »Punce gremo »langsam« (te besede zanje še niso pravilno prevedli, saj smo orali, da je asfalt letel po zraku).« Do KT 1 prvi vzpon, vmes pa živahna debata in obujanje spominov na NOT-e iz preteklih let. Časa za vse spomine je bilo premalo.

KT1 – Minsko polje. »Nimamo dveh kompasov. Jaz ne znam meriti na Suunto«, se je slišalo po gostem podrastju. Prvi in drugi azimut OK. Gosto šavje je otežkočalo merjenje in na tretjem komentar sodnika: »Punce, tole ste pa zgrešile za nekaj centimetrov.«

»Saj potem smo še noter!«

»Ne no, nekaj decimetrov sem mislil.«

»No, to je pa zato, ker nismo imeli dveh kompasov!«

Hladen tuš in do KT2 kanalčki in močvara, pa cel kup luči (od drugih ekip namreč). Osredotočeni smo bili samo na karto in relief: »Tukaj gremo na levo!« je padla odločitev, medtem ko so ostali v soju luči nadaljevali bolj desno. »Ne smejo nas motiti luči drugih - potem je konec z orientacijo,« je bil glavni recept ekipe 403. Časovnica je potekla, kontrole pa ni hotelo biti. »Tukaj bolj na levi bi morala biti,« obe gledata vsaka v svojo karto. Ekipa 401 prileze iz goščave, odkoraka v svoji smeri in nato preblisk: »Preblizu smo!« Po nekaj 100 metrih **KT2 – hitrostna etapa.**

Strateški posvet: »Po azimutu do daljnovoda, potem pa ob daljnovodu in na koncu proti KT 3.« »Punce, štartale ste,« zareži iz šotora zaspan glas kontrolorja. Zasedovalci so kot lov-



ski psi drveli za njimi v breg. Boj s sekundami, spet zoprni teren in hoja v skupini. »Pazite, da ne zgrešimo daljnovoda!« Spet navkreber. »Azimut je bolj desno! Ne gre tam! OK! Nad nami je daljnovod!« Spet nov zalet in KT3 je pred nami.

Od KT3 proti štirici. Nahrbtnik z opremo potuje. Vsaka ga nosi nekaj časa. »Še tale kontrola pa obrnemo proti domu!« Kako pomembna je magična polovica za moralo ekipe. Na cesti smo. Asfalt, baterije obnemijo in slišijo se koraki in spomini z zimovanja, pa rodove finance in družabna kronika. Čas mineva, vzpon tudi, vrh in KT4 je na dlani. Z lahko. Test PP rešujemo tri, drugi dve pijeta čaj in študirata progo za naprej. »Prva ekipa grčič, na kontroli smo! Dober tempo. Dejmo punce, domov gremo!« **Proti KT5.** Skupina se deli, karta očitno daje polet tistim, ki hodijo spredaj. Spet srečanje s fanti, tokrat domačimi. »Aha, diši po domačem mesu.« Trenutek toplih želja, vendar za debato ni časa in tudi za izmenjavo informacij o progji ne. Strm spust, kolebanje v taktiki, na koncu ena sama odločitev - dol na cesto in direktno na **KT5 (mrtva)**. Še en salto mortale (»včasih tudi baterija ne pomaga«) in na pot proti šestici. Nekaj 100 metrov in povratek: »Ni prava pot. Še pravi čas smo ugotovile napako.« KT6 je spet mrtva, vendar enostavna (kako so punce prepričane same vase). Spet ostrejši tempo. »Živjo, na katero greste? Kje je, ali je še daleč?« Vendar stroj samo še melje in za pogovor ni več časa. **S šestice na sedmico.** Edina prava pot in vedno več ekip na progi. »Gremo v dolino! KT7 in trema pred finalnim obračunom – signalizacijo. Trenutek miru in koncentracije – pika črta pika pika, L... Trenutki negotovosti, vendar srečen konec. »To bo soliden rezultat!«

Šolska okna že na vidiku, še analiza proge in olajšanje. Še zadnje minute. V šoli smo. »Proga je za nami.« Polegel se je tudi adrenalinski užitek. Še en košček v zanimivem mozaiku njihovega spomina. Tudi mojega, saj sem zasledoval zmagovalno ekipo.

In za slovo. »Naslednje leto spet pridemo!«

NOTKOVE PODOKNICE



TVIL - tabornik v impro ligi

Začelo se je, pomlad, polna luna, ptički in čas, ko nas nekatere malo razganja in druge malo meče (učinek obojega je podoben). In zakaj nas ne bi enkrat za spremembo metalo in razganjalo pred publiko, za točke in predvsem za zabavo. Odločitev je padla in ljubitelji oderske improvizacije iz Rašiškega rodu smo k sodelovanju povabili še druge.

V soboto dopoldan se je pred KS Brod zbralo kar nekaj zabaveželnih tabornikov. Štiri ekipe, mogoče se vam bo zdela številka majhna, toda naj vam povem, da v slovenski državni impro ligi tekmuje osem ekip, pa čeprav taka tekmovalna polniho dvorano KUD-a že več let.

Najprej je domača ekipa Hozentregarji (ki so se predstavili z baletno točko Na Golico) izločila ekipo Kamor veter piha iz Pirana, katerih vrlina je bila, da so se prišli zabavat in ne tekmovali, ker pa so bili že tu, so izmed 25 ljudi izbrali še ekipo.

Tekma med Pastirji iz Kranja (predstavitev s skupinsko pesmijo Metuljček cekinček in še nekaterimi odlomki iz različnih pesmi, s katerimi so predstavili posamezne člane ekipe, za nameček pa še vzklík "domače") in Pitaj boga iz Postojne (ki so se predstavili v obliki dopisniškega kluba, jaz zbiram to, on poslušaj ono, oni imajo radi tisto...) je bila že bolj napeta, vendar so Kranjčani dokazali svojo premoč v poznavanju pravil impro lige.

Skupaj smo se odločili, da pavza za kosilo odpade in že je bila tu tekma za tretje mesto med poraženci prvih dveh tekem. Pirančani so se odločili, da tekmo predajo in so na odru vzpodbujali gledalce in sodnike k nizkim ocenam. Športno je bilo, da so vseeno igrali, nešportno pa to, da se niso borili do konca.

Tekmo za prvo mesto bi morali posneti, saj bi se s takim igranjem dalo dobro uvrstiti tudi v državni in ne le taborniški impro ligi. Gledalci so navdušeno ploskali za pet, redki za štiri in celo sodnika sta morala podeliti zelo visoke ocene. Pastirji so odnesli pokal in naslov najboljšega improvizatorja v ZTS v svoj rodni Kranj, čeprav do konca niso vedeli, da je zmaga v njihovih rokah.

In igre, ki so nam najbolj ostale v spominu: Pastirja sta odigrala Tenisko in vezalko v kavarni in čustva sta menjala vsaj tako hitro, kot so si jih gledalci izmislili (čuskok), tudi frizerka in skinhead z zadnjim stavkom: "Kam so šle vse rožice" sta bila dobra, dobra je bila igra Chinese box (Postojna), kjer smo videli ovco in čobana na hercegovskem polju, navdušili pa sta nas tudi dve uprizoritvi neznanega predmeta, čistilec za odtoke in zamašek za odtoke.

Izzvan je bil tudi voditeljski trio (oba sodnika in povezovalce) in odigral en neznan predmet z zamaškom od plastenke. Tudi sami sebe smo presenetili in dokazali, da lahko organiziramo tovrstna tekmovanja tudi v prihodnje.

In še dva ali trije kičasti stavki za konec: Ekipe so si res prislužile nagrade, saj so bile tekme na visokem nivoju, kljub mnenju članov ene ekipe, ki so najprej zamudili, nato pa z dolgimi nosovi bojkotirali tekmovalje. Hvala Igorju in Maruši, ki sta odlično sodila. Drugo leto pa se spet vidimo, a ne?

Rezultati:

- | | |
|---------------------|----------------|
| 1. Pastirji | RSŽ, ml. Kranj |
| 2. Hozentregarji | RaR Ljubljana |
| 3. Pitaj boga | RKV Postojna |
| 4. Kamor veter piha | RMS Piran |

SODNIŠKI TEČAJ V BOHINJU

Še dobro, da imamo Crgo! Saj bi se drugače gnetle po vlakih in avtobusih in bi porabile pet ur, s Crgo in njegovo superškodo pa smo bili tam v pičlih dveh urah ...

XI. SNOUB se je odločila povečati število sodnikov in poslati na sodniški tečaj štiri perspektivne tabornice. In tako smo se Ajda, Renata, Tanja in moja malenkost znašle v Bohinju, na milost in nemilost predane vsem predavateljem. Pa ni bilo tako hudo! Zbrani smo bili iz vseh vetrov, saj je bil to prvi državni sodniški tečaj po "nevemkolkih" letih. Zato smo se morali (beri: bi morali) na njega dobro pripraviti. Najprej smo pisali uvodne teste, ki smo jih vsi bolj ali manj uspešno rešili, naslednji dan pa smo se podali v spomladansko, deževno bohinjsko jutro, da bi se v enem kratkem dnevu naučili čimveč. In tako se je tudi zgodilo. Postavljali smo signalne stolpe, A-je, šotore, ognje in "nevemkajševse". Bilo je zabavno, pa še poučno in koristno povrhu. Moram priznati, da še nikoli nisem postavila dvočlenskega bivaka v 11-ih minutah. Vmes smo še malo jedli in se spoznavali s svojimi "cimri" in sotrpini. Zvečer smo se igrali igrice, ki so nam iz glave vrgle vse skrbi za zaključni test, ki je bil naslednji dan. Takoj jutraj po zajtrku smo začeli pisati. Mučili smo se, študirali, mozgali, malo pisali, pa spet študirali in nazadnje nalogo vsi uspešno opravili. Vsi zadovoljni in veseli smo se poslovili in odšli vsak na svoj konec. Mi pa smo se s Crgo in njegovo superškodo ustavili še v Gornjem Gradu na pici ter v Tepanjah na "kremšnitah (Crga je často!)", nato pa smo se vrnili nazaj v naš preljubi Maribor.

Jasna V., XI. SNOUB

Foto: Ajda



DELO VODNIKA NA TABORJENJU

Na taborjenju se navajamo na taborniški način življenja. Je naša najdaljša in najzahtevnejša akcija; akcija s katere naj bi se vrnilo domov vsi zadovoljni, z novimi izkušnjami, znanjem in prijatelji.

Nanj se pripravljamo kar večji del leta. Medtem smo člane že dobrodu spoznali na srečanjih, izletih in drugih akcijah. Precej dobro vemo, kaj jih zanima, privlači, katere so tiste igre, ki bi jih lahko igrali do onemoglosti. To poznavanje vpletemo pri pripravi in oblikovanju programa.

Na taboru pa se bodo **naši varovanci**, za katere smo prevzeli odgovornost dan in noč, srečali še s tem, da jih bo ponoči same strah iti na latrino, da ne znajo ali pa slabo pospravijo šotor, da pustijo opremo zunaj šotora, da se bojijo predvsem bliskanja in grmenja, živali (seveda stalno nekaj slišijo, svetijo v noč). Nekateri so izbirčni pri hrani, ne poznajo številnih pesmi, ki jih prepevamo ob tabornem ognju. Lahko jih novi čevlji, kupljeni nalašč za taborjenje, ožulijo, premaga jih domotožje ali pa se jokajo za vsako figo. Za nas malenkosti, za otroke pa stvari, ob katerih potrebujejo pomoč in nasvet. Še posebej z novimi člani imajo vodniki na taboru veliko dela.

Vodnik uskladi svoje obveznosti in potrebni prosti čas tako, da mu pomagajo še drugi izkušeni taborniki. Tudi program je različen in ne zahteva vedno obvezne udeležbe vodnika skupaj s svojimi člani. Vendar mlajši ko so člani, bolj ga potrebujejo.

Priprave na taborjenje obsegajo dobro fizično aktivnost, programsko pripravo in pravočasno pripravo opreme. Vsakdo potrebuje spalno vrečo, zložljivo posteljo (je boljša kot

Nasveti in ideje



blazina), uhojene čevlje, baterijo in še kaj. Na taborjenju se znajdejo tudi tisti člani, ki jih starši pošljejo le na taborjenje, programa med letom pa se niso udeleževali. Tak ni pravi tabornik, ampak nekdo, ki želi ceneje preživeti počitnice, zato mu je treba pomagati.



Kaj vse lahko zajema program na taboru?

Srečevanje z domačini in spoznavanje bližnje okolice tabora, postavljanje peči, peka kruha ali pice, priprava ležišča v naravi, prenočevanje v jami ali votlini, izdelava sončne ure, zmaya, ladjice, mlinčka... so le nekatere aktivnosti iz programa.

Postavimo pionirske objekte in toteme, pripravimo indijanski dan.

Orientacijski in planinski pohodi, ogledi okoliških kulturnih in naravnih znamenitosti, športne in družabne igre.

V dežju, ko se ne bomo podali prav daleč, zapolnimo program z raznimi likovnimi delavnicami, pripovedovanjem, kvizi, ali pa obiskom pokritega kopalnišča, muzeja, razstave, ...

Kadar obstaja možnost, da jahamo, se vozimo s kanuji, plezamo, plavamo, pripravimo tudi to.

Program bo odvisen od lokacije taborjenja, letnega časa, koliko časa taborimo, števila taborečih, od njihovih izkušenj in starosti. In seveda koliko je izkušenih vodnikov in vodij na taborjenju.

Ne pozabimo na **zapisovanje dnevnik dogodkov in fotografiranje**. Če ni zabavno beleženje ob samem dogajanju, pa bo toliko bolj zanimivo branje teh zapiskov čez nekaj let.

Simona Kos, Aleš Ferenc; Žerjavov rod, Dolsko

KAJ LAHKO SPOMLADI VIDIMO NA NEBU

Primož

Večkrat mi ljudje pravijo, da se zvečer včasih ozrejo v jasno nebo, pa kljub temu, da so prebrali že kar nekaj člankov o astronomiji, še vedno ne morejo najti na nebu drugega kot Veliki in Mali voz, pa morda Oriona. Zato naj mi prosim oprostijo tisti, ki imajo malo več astronomskih izkušenj, kajti članek bo tokrat bolj namenjen začetnikom.

Glede na to, da vas večina že pozna Veliki voz, je to čudovito izhodišče, saj lahko Veliki voz služi kot izvrsten kaži-pot po nebu. Poleg tega, da lahko z njegovo pomočjo najdemo Severnico, pa nam pomaga najti tudi druga bližnja ozvezdja. V spomladanskem času se Veliki voz nahaja skoraj v zenitu in ne morete ga zgrešiti, če samo pogledate kvišku. Če ste obrnjeni še proti jugu, bodo pred vami ravno zvezde, kot na sliki. Če polkrožno podaljšamo oje Velikega voza, pridemo do glavne zvezde Volarja. Zvezde v posameznih ozvezdjih označujemo z grškimi črkami. Tako je glavna zvezda v nekem ozvezdju Alfa, sledi ji Beta, nato Gama itd. Nekatere izmed svetlejših zvezd nosijo tudi svoja lastna imena. Alfi Volarja pravimo tudi Arktur. Arktur je hkrati tudi ena najsvetlejših zvezd, ki jih lahko vidimo na nebu. Če z našim podaljševanjem ojesa Velikega voza nadaljujemo, naletimo na Spiko, ki predstavlja zvezdo Alfa v Devici. Ozvezdje Lev leži nekako pod Velikim vozom. Do zvezde Alfa, imenovano tudi Regul pridemo, če podaljšamo

prvi dve zvezdi voza proti jugu. Če pa bi podaljšali zadnji dve, bi prišli nekako do zadnjih šap ležečega leva. Še bolj desno (proti zahodu) sta Kastor in Poluks, Alfa in Beta ozvezdja Dvojčka, do katerega vodi podaljšek diagonale voza med ojesom in zadnjim kolesom. Če pa boste hoteli videti Kapelo (Alfo Voznika), boste morali pogledati krepko čez desno ramo. Do nje pridemo s podaljškom gornjih dveh zvezd voza. Oriona in Velikega psa boste v maju morda še videli, kasneje pa bosta že izginila za zahodnim obzorjem. Oriona izdaja značilna oblika, ki jo tvori njegovih sedem svetlih zvezd, od katerih srednje tri kažejo proti najsvetlejši zvezdi neba - Siriusu ali Siriju, ki je Alfa Velikega psa.

NE BO TRČENJA!

Po zadnjih izračunih tirnice Asteroida 1997 XF 11 nanstveniki zatrjujejo, da asteroid oktobra 2028 ne bo trčil v Zemljo. Trenutni izračuni kažejo, da se bo 26. oktobra 2028 le približal Zemlji in sicer na približno milijon kilome-



Polet "Bledoličnikov"



Indijanski polet v Vesolje

trov, kar ustreza skoraj trikratni razdalji med Zemljo in Luno. Zaenkrat si torej lahko oddahnemo!

SAJ NI RES, PA JE!

Človek je vedno sanjal o možnosti raziskovanja vesolja. V ta namen si je izmišljal najrazličnejša plovila, ki bi lahko prepotovala neizmerljive razdalje. Velik korak v tej smeri je človeštvo storilo 21. julija 1969, ko je ameriški astronaut Niel Armstrong stopil s svojim

LUNINE MENE:

MAJ

prvi krajec 03.05.1998 ob 12:04

ščip 11.05.1998 ob 16:31

zadnji krajec: 19.05.1998 ob 06:36

mlaj 25.05.1998 ob 21:34

JUNIJ

prvi krajec 02.06.1998 ob 03:45

ščip 10.06.1998 ob 06:20

zadnji krajec: 17.06.1998 ob 12:39

mlaj 24.06.1998 ob 05:52

Začetek poletja: 21.06.1998 ob 16:02

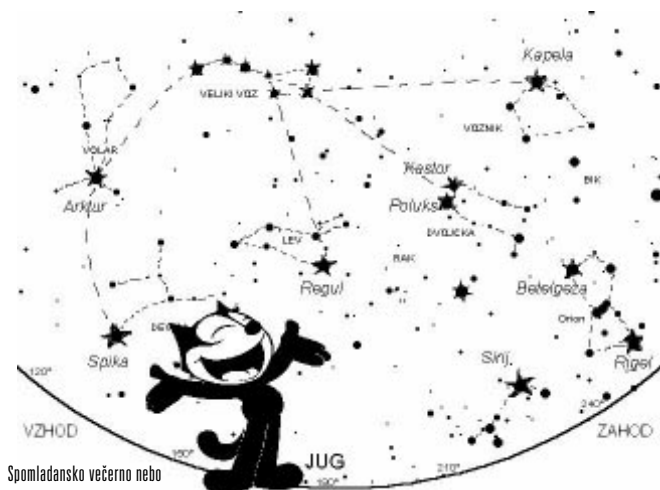
ZNANE IZJAVE:

Človek je bitje,
v katerem se
vesolje začneja
zavedati
samega sebe!
(Viktor Gerkman)

"malim korakom" na Luno. Toda kje so še zvezde in druge galaksije! Znanstvena fantastika je naredila svoje. Samo pogledjmo filme, kot so Vojna zvezd ali Zvezdne steze. Teoretiki - konstruktorji so si izmišljali fotonске ladje, ki bi se lahko približale svetlobni hitrosti, svoje pa je dodala tudi teoretična možnost zamrzovanja človeških teles in s tem ustavitve staranja med poletom. Toda tudi če bi vse to bilo izvedljivo, smo tu še navadni Zemljani, ki verjetno ne bomo doživeli vrnitve takšne ladje, še manj pa, da bi sami izkusili takšno potovanje. No, južnoameriški Indijanci naprimer v takšnem potovanju sploh ne vidi-jo problema. Vsak izmed njih se je menda že odpravil na takšno potovanje, obi-

skal sosednje svetove, obiskal tam prijatelje in se potem varno spet vrnil domov. Vprašate kako? Recepta ne vem! Menda pa poznajo posebno mešanico

raznih rastlin, ki jih pripravijo na poseben način. Po Vesolju potujejo v duhu in ne telesno, pri tem pa jim pomagajo rastline.



Spomladansko večerno nebo

KOMPLETI ZA PRVO POMOČ



Simbolična fotografija

"Kaj naj vzamem s seboj na izlet?" To je večno vprašanje, ki si ga zastavlja vsak tabornik, ko stoji pred praznim (na koncu vedno premajhnim) nahrbtnikom in zama upa, da ne bi česa pozabil doma. Žal pa se pogosto dogaja, da ostane doma komplet za prvo pomoč (PP). Tu in tam ima kdo kakšen obliž, večina pa niti tega ne. Menim, da bi moral imeti vsak tabornik svoj "žepni" komplet PP, na izletih in drugih akcijah naj bi vod imel en skupinski komplet PP, za taborjenja in zimovanja pa naj bi rod uporabljal malo večji komplet PP. Osebni komplet PP naj bi bil spravljen v nepremočljivi torbici ali v manjši, dobro zatesnjeni škatli, srednji komplet PP je boljše, če je spravljen v primerni torbi, ker ga je lažje spraviti v nahrbtnik, za taborni oz. največji komplet PP pa menim, da je dobro, če je spravljen v vodotesni škatli ali kovčku.

...ŠE TAKO DALEČ... PA VENDAR TAKO BLIZU



- 8-kratna ali 10-kratna povečava
- NEPOGREŠLJIV PRIPOMOČEK ZA UŽIVANJE V NARAVI
- GUMIRAN
- ŽE ZA 6800 SIT z 10 % popustom
- GARANCIJA

Pokličite in naročite daljnogled DIMAR na tel. 061/ 485- 877

Pred leti smo se v našem rodu nave-
ličali vedno premajhne torbice PP, iz
katere so vedno padali povoji, nekaj dni
po začetku taborjenja pa je bila njena
vsebina tudi dodobra premešana, zato
smo kupili velik plastični kovček za
gospodinjstvo, v katerega smo lahko vse
lepo zložili, pa tudi za transport je bolj
primeren.

Da bi vam olajšal delo, sem se spre-
hodil po ljubljanskih trgovinah s tovrst-
no opremo in pregledal posamezne
komplete prve pomoči. Ponudba je bolj
skromna (vsaj kar se tiče kompletov,
primernih za tabornike), verjetno pa se
za take razmere na trgu lahko zahvalimo
nedorečenosti zakona (zastarelosti),
ki ne opredeljuje, kaj naj bi ti komple-
ti vsebovali, vendar več o tem kasneje
(v tujini so kompleti PP za skavte skoraj
v vsakem katalogu).

Pod drobnogled sem vzel tri skupi-
ne kompleto:

1. manjši kompleti PP, primerni za
osebno uporabo
2. srednji kompleti PP za manjše
skupine (vod)
3. večji kompleti PP za taborjenja
in zimovanja.

PESTRA PONUDBA

Punudnike tovrstne opreme bi lah-
ko razdelil v tri skupine: v prvi so trgo-
vine, ki imajo pestro ponudbo kompletov
PP (Sanolabor, Tosama), prodajajo pa
tudi obvezilni material in reševalne pri-
pomocke. V drugi so tiste trgovine, ki se-
stavljajo in dobavljajo komplete PP, ob-
vezilni material in reševalne pripomocke
po naročilu (Eumedic in Medicop-
harmacia). V tretjo skupino pa bi uvrstil
tiste trgovine, ki imajo na zalogi obve-
zilni material ter druge pripomocke, tu
in tam pa prodajajo tudi kakšen kom-
plet PP (lekarna, Sanita, MediGO in Sa-

lus). Prav gotovo pa to niso vsi ponud-
niki tovrstne opreme pri nas (menda jih
je na Štajerskem še kar precej).

Pri **Sanolaborju** (Gigaletova ul. 9,
Ljubljana, ali v centru Interspar v BTC-
ju v Ljubljani) imajo osebni komplet za
PP (Tosama) za 2.889,60 SIT - torbica
za na pas. Toda pozor: v kompletu so
tudi tablete za razkuževanje vode, zato
odsvetujem nakup tega kompleta za
mlajše tabornike. Zelo podoben kom-
plet prodajajo v Tosami za 1.371,30
SIT, ki pa je brez tablet. Torbica je nare-
jena iz nepremočljivega materiala (je
res, ker sem jo stuširal), vendar pa šivi
niso varjeni, niti ni zaščiten zadržga,



tako da dež dodobra namoči njeno vse-
bino in jo je v primeru dežja bolje sneti
s pasu in spraviti v nahrbtnik ali pa že
doma spraviti obliže v nepremočljivo
vrečko; povoje ni potrebno, ker so že
zaščiteni. Od večjih kompletov ponuja-
jo prenosni plastični kovček "Sport" ve-
likosti 45x34x17 cm z nosilcem za pri-
trditev na steno za 26.590,00 SIT (do-
bavlja Eumedic, g. Ban, tel: 061/667-
929, pri njih stane "samo" 20.990,00
SIT). Komplet vsebuje poleg obvezilne-
ga materiala še opornico za imobiliza-
cijo, masko za umetno dihanje in škar-
je. Kovček je vodotesen in bolj primeren
za taborno PP kot za na izlete, ker je

precej velik. Prodajajo tudi omarico za
PP (Tosama) za 15.750,00 SIT, ki pa je
brez maske za umetno dihanje in opor-
nice za imobiliziranje (v Tosami stane
12.116,00 SIT).

V **Tosami** (Vir pri Domžalah - ind.
prodajalna) prodajajo že omenjeni
osebni komplet, tri velikosti plastičnih
kovčkov z nosilci ter manjšo (v rodovih
jo večinoma že poznate) in večjo torbo
PP. Kovčki PP so veliki 26x17x11 cm
(9.272,60 SIT), 31x21x13 cm
(18.399,20 SIT) in 40x30x15 cm
(29.774,90 SIT). Med njimi ni bistvenih
razlik (razen po količini obvezilnega
materiala). V manjšem kovčku ni očes-
ne komprese, termalne folije (zlato-
srebrna reševalna folija) in vate. V sred-
njem kovčku manjka samo vata. Torbi
za PP sta namenjeni Civilni zaščiti in
kot taki opremljeni predvsem za narav-
ne nesreče, staneta pa 10.741,00 SIT oz.
27.456,00 SIT. Če ju primerjamo med
seboj, v manjši ni prvega trebušnega
povoja, maske za umetno dihanje in la-
teks rokavic, v večji (30x30x15 cm) je
ustrezno več povojev, manjka pa vata,
pri obeh pa ni termalne folije in očesnih
kompres. Večja ima dva prekata in je
narejena iz nepremočljivega materiala,
vendar enako kot pri osebnem komple-
tu šivi niso varjeni, niti ni zaščiten za-
druga. Manjša torbica ima en predal pre-
grajen na pol in se zapira na preklap.

NOV TOSAMIN KOMPLET

Pri Tosami pa ne mirujejo in pri-
pravljajo nov komplet za PP v torbici
(kolikor vem, bi morala biti reklama
zanj že v tej številki Tabora), velikosti
32x22x14 cm, z dvema ločenima preka-
toma. Po pestrosti vsebine bo primerljiva
z velikim kovčkom, le da bo obvezil-
ni material v manjših količinah. Po ve-
likosti in po založenosti z materialom

bi jo lahko priporočal za na vodove izlete in druge vodove akcije (ne poznam še cene). Glede na količino obvezilnega materiala torbice lahko uvrstim med srednje velike kovčke.

Eumedic d.o.o. (Žužemberk - g. Ban, tel: 061/667-929) prav tako ponuja komplete PP s Tosamino vsebino (ga sestavijo po želji). Na voljo imajo tudi že opisani kovček "Sport". V njihovem katalogu sem zasledil, da je mogoče namesto kovčka naročiti tudi torbo, nisem pa mogel tega dejansko preveriti, kakor tudi ne "vodotesnost" le-te. Prav tako tudi ponujajo (po naročilu) manjši osebni komplet za PP, ki je v škatli, žal pa nimam cene, da bi ga lahko primerjal s Tosaminim kompletom. Tudi pri njih lahko naročiš samo kovček za PP brez obvezilnega materiala.

Medicopharmacia d.o.o. (Topniška 4a, Ljubljana - ga. Plut, tel: 061/1755-300) ponuja precej široko paleto kompletov za PP, vendar mi niso želeli povedati cen, tako ne morem primerjati konkurenčnosti njihovih kompletov. V redni ponudbi imajo kovčke, ki so po vsebini in velikosti primerljivi s Tosaminimi (cena?). V njihovem katalogu pa sem našel torbo PP (29x21x7,5 cm): "SCOUT Sport and Hobby Emergency Set" namenjeno prav tabornikom, ki je podobna tej, ki jo bodo pripravili pri Tosami. Izdelana je iz nepremočljivega materiala, ima en prekat in se zapira z zadrgo (op. p.: malce je vprašljiva njena nepremočljivost). Torba je sicer tanjša, v kompletu pa sta tudi hladilni spray in razkužilo za rane, manjka pa zavite kate. Ker ni priložen količinski seznam in tudi cene ne poznam, je ne morem primerjati z novo Tosamino torbo, po vsebini in velikosti pa sta seveda enako primerni za vod ali dva.

LEKARNE IN TRGOVINE

V **lekarnah** načeloma nimajo kompletov PP (razen za motor in avto), se pa lahko pri njih oskrbimo z vsem obvezilnim materialom, obliži, ... ipd.

V trgovini **Sanita** (Kolodvorska 20, Ljubljana) imajo na voljo samo srednje velik kovček PP (10.949,40 SIT), ki ga dobavlja Golja d.o.o. V kovčku najdemo milo v prahu, stekleničko razkužila in preparat za opekline, pogrešam pa reševalno folijo, masko za umetno dihanje in pinceto. V trgovini se lahko naročijo tudi drugače sestavljeni kompleti PP, verjetno pa bo najbolje, da se obrnete



Simbolična fotografija

direktno na dobavitelja.

MediGO (Trubarjeva 54, Ljubljana) prodaja samo komplet za kolesarje (1.287,00 SIT), ki je po vsebini podoben Tosaminemu, koliko pa je zaščiten proti dežju, boste morali presoditi sami, ker mi ga žal niso dali na testiranje.

Naj na koncu omenim še **Salus d.d.** (Mašera-Spasičeva ul. 10, Ljubljana), ki prodajajo torbice za prvo pomoč prazne ali kot komplet z obvezilnim materialom: najmanjša 9x13x5 cm stane 989,00 SIT, srednja 23x15x8 cm stane 2.185,00 SIT in največja 31x14x18 cm 2.760,00 SIT (vse cene veljajo za torbice brez vsebine). Po velikosti sodijo med manjše komplete za PP.

V nekaterih **trgovinah s planinsko in alpinistično opremo** je mogoče kupiti uvožene komplete PP za planince (5.000,00 - 7.000,00 SIT), vendar se kmalu teh kompletov pri nas verjetno ne bo dalo več dobiti, ker jih te trgovine ne smejo prodajati, drugim se pa ne spleča.

Še drobno neuradno opozorilo! Kot sem že uvodoma omenil, še nimamo ustreznega predpisa, ki bi natančno določal, kaj mora vsebovati komplet PP bodisi za taborjenja bodisi za manjše skupine kot je vod, ko se odpravi na izlet ali kakšno drugo akcijo. Menda pa je ta zakon že predlagan, torej je samo še vprašanje časa, kdaj bo stopil v veljavo, zato menim, da se spleča počakati z večjimi nakupi do sprejetja tega zakona oz. nabaviti le najnujnejše, ker brez opreme za prvo pomoč pač ne moremo biti. Bodite tudi pazljivi pri nakupu uvoženih artiklov (obvezilni material, reševalni pripomočki, ... ipd.), če so sploh registrirani za prodajo pri nas oziroma imajo dovoljenje za prodajo! Poskusil se bom bolj podrobno pozanimati v zvezi z novim zakonom, zato lahko pričakujete v eni izmed prihodnjih številčk Tabora še kakšen članek na to temo.

Marko Svetličič





RAZPIS DRŽAVNIH MNOGOBOJEV ZA VSE KATEGORIJE

Zveza tabornikov Slovenije (komisija za program ZTS), Rod snežniških ruševcev iz Ilirske Bistrice in Rod Druge grupe odredov iz Celja razpisujejo državne mnogoboje za leto 1998.

MNOGOBOJ ZA MURNE, MEDVEDKE IN ČEBELICE

Mnogoboj za murne in MČ bo v Ilirski Bistrici od 12. do 14. junija 1998. Zbor ekip bo v petek ob 16.30 v Ilirski Bistrici. Zbor ekip murnov je v soboto, 13. junija ob 9. uri. Na državnem mnogoboju za murne lahko sodelujejo s po eno ekipo vsi rodovi, ki so sodelovali na območnih mnogobojih v kategoriji murnov. Ekipa bodo tekmovala v naslednjih skupinah:

- murni (predšolski otroci)
- 1. skupina - MČ (rojeni leta 1991 in 1990)
- 2. skupina - MČ (rojeni leta 1989)
- 3. skupina - MČ (rojeni leta 1988)
- 4. skupina - MČ (rojeni leta 1987)

Na državnem mnogoboju medvedkov in čebelic lahko sodelujejo vse prvovršne ekipe z območnih mnogobojev. Poleg teh ekip lahko sodelujejo še vse ekipe, ki bodo na območnih mnogobojih zelo uspešne (vsaj 75 % točk). Mnogoboji bodo potekali po veljavnih pravilih za taborniške mnogoboje, ki jih je izdala ZTS v knjižici Mnogoboji, maja 1996. Udeleženci bodo za spanje potrebovali spalne vreče, armafleke in copate za hojo po telovadnici. Štartnina za ekipo kakor tudi točen kraj zbora ekip bodo rodovi dobili naknadno po pošti. Tekmovanje bo zaključeno z razglasitvijo rezultatov in podelitvijo nagrad v nedeljo, 14. junija do 12. ure.

MNOGOBOJ ZA GOZDOVNICE IN GOZDOVNIKE, POPOTNICE IN POPOTNIKE TER GRČE

Mnogoboj za GG, PP in grče bo od 19. do 21. junija 1998 v Celju. Zbor ekip bo v petek, 19. junija ob 17. uri. Na državnem mnogoboju gozdovnikov, popotnikov in grč lahko sodelujejo vse ekipe, ki to želijo in izpolnjujejo pogoje pravil.

Ekipa bodo tekmovala v naslednjih skupinah ločeno:

- 5. skupina - GG (rojeni leta 1986 do 1983)
- 6. skupina - PP (rojeni leta 1982 do 1978)
- 7. skupina - GRČICE in GRČE - mlajši (rojeni leta 1977 do 1968)
- 8. skupina - GRČICE in GRČE - starejši (rojeni leta 1967 in prej)

Mnogoboji bodo potekali po veljavnih pravilih za taborniške mnogoboje, ki jih je izdala ZTS v knjižici Mnogoboji, maja 1996. Udeleženci bodo za spanje potrebovali svoje šotore, spalne vreče, armafleke, ... Informacije o štartnini, točen kraj zbora ekip, kakor tudi izbrane panoge za GG in grče bodo rodovi dobili naknadno po pošti. Tekmovanje bo končano z razglasitvijo rezultatov in podelitvijo nagrad v nedeljo, 21. junija 1998 do 12. ure.

Prijave pošljite na ZTS, Parmova 33, 1000 Ljubljana, za mnogoboj MMČ do 5. junija in za mnogoboj GG, PP, GR do 12. junija 1998 oziroma takoj po opravljenih območnih mnogobojih. Na mnogobojih bo pester spremljač program, v katerem bodo sodelovali tudi udeleženci tekmovanj. Zato naj udeleženci vseh mnogobojev pripravijo kratke programe za predstavitev rodu in ekipe ter s seboj prinesejo spominčke, ki jih bodo podarili prijateljem iz drugih krajev.

REPUBLIŠKO ORIENTACIJSKO TEKMOVANJE - ROT ŽIRI '98

Rod zelenega Žirka iz Žirov bo organizator letošnjega Republiškega orientacijskega tekmovanja. Tekmovanje bo potekalo od 25. do 27. septembra 1998 v okolici Žirov. Kategorije so naslednje:

- Popotnice (od 15 do 20 let)
- Popotniki (od 15 do 20 let)
- Grčice (od 21 let naprej)
- Grče (od 21 let naprej)

Za leto kategorije PP se šteje tisto, v katerem tekmovalci dopolnijo 15 let, za grče pa 21 let. Ekipa iz enega rodu imajo lahko svojega predstavnika rodu, ki spremlja ekipo na poti od domačega kraja do kraja tekmovanja in nazaj in strokovno svetuje svojim ekipam, vendar samo do pričetka tekmovanja.

Veljavna pravila za tekmovanje najdete v priročniku Mnogoboji (april 1996). V prijavi poleg rodu in kategorije, v kateri boste tekmovali, navedite tudi ime, priimek, naslov in telefon vodje ekipe. Da se bo ROT-a udeležilo čim večje število ekip iz vse Slovenije, bo organizator poizkušal zagotoviti čim nižjo štartnino. Ostale informacije pričakujte na prihodnjih akcijah, v naslednjih številkah revije Tabor in na teletekstu TV Slovenija, stran 362.

RAZPIS VODNIŠKIH TEČAJEV MZT LJUBLJANA IN OBLJUB. OBMOČJA

1. MESTNA ZVEZA TABORNIKOV LJUBLJANA

razpisuje tečaj za vodnike MČ in tečaj za vodnike GG. Tečaja bosta potekala skupaj, od 17. do 27. avgusta 1998, v Borovcu pri Kočevski Reki.

Ljubljanski rodovi naj prijavi kandidata za oba tečaja, rodovi iz Obljubljanskega območja pa kandidata za tečaj za vodnike GG do



29. maja 1998 v pisarno ZTS, Parmova 33, Ljubljana, s pripisom "za vodniški tečaj MZT Ljubljana". Po tem datumu bomo do 12. junija sprejemali še prijave iz ostalih območij. Število tečajnikov bo omejeno na 60, zato ne odlašajte s prijavo.

Pogoji za pristop na tečaj so: končana osnovna šola in znanje 2. lista (tečaj za vodnike MČ), oziroma 16 let in znanje 3. lista (tečaj za vodnike GG).

Prijava naj vsebuje naslednje podatke o kandidatih:

- ime in priimek
- rojstni datum
- naslov
- rod
- tečaj za katerega velja prijava

Kandidatom bomo poslali osebno prijavnico in vse ostale podatke neposredno na domači naslov.

Za ljubljanske rodove je cena tečaja za vodnike MČ 20.000 SIT, cena tečaja za vodnike GG pa 22.000 SIT. Za rodove izven Ljubljane je tečajnina višja za 2.000 SIT (MČ 22.000, GG 24.000 SIT), ker zanje ne bodo zagotovljena sredstva iz mestnega proračuna.

Denar nakažite na žiro račun ZTS 50101-678-47184, obvezno navedite **sklic na številko 1150 + ŠIFRA RODU** in namen za **vodniški tečaj MZT Ljubljana**.

2. OBLJUBLJANSKO OBMOČJE

razpisuje **tečaj za vodnike MČ**. Tudi ta tečaj bo potekal od 17. do 27. avgusta 1998, predvidoma v Žagi ob Kolpi.

Rodovi naj prijavijo kandidate za tečaj **do 29. maja 1998** v pisarno ZTS, Parmova 33, Ljubljana, s pripisom "za vodniški tečaj Obljubljanskega območja".

Pogoji za pristop na tečaj za vodnike MČ so enaki kot za ljubljanski tečaj. Tudi podatki o prijavljenih naj bodo enaki.

Kandidatom bomo poslali osebno prijavnico in vse ostale podatke neposredno na domači naslov.

Cena tečaja je 20.000 SIT. Nakažite jih na žiro račun ZTS 50101-678-47184, **sklic na številko 1156) + ŠIFRA RODU**, za **vodniški tečaj obljubljanskega območja**.

KANU ŠČUKA ZLET

Taborniški ROD JEZERSKE ŠČUKE iz Cerknice razpisuje 14. orientacijsko tekmovanje KANU ŠČUKA ZLET 98, ki bo **30. in 31. 5. 1998** na Cerkniškem jezeru. Zbor taborniških ekip bo v soboto, 30. maja 1998, ob 16.00 uri na tabornem prostoru ob jezeru (glej kažipote). Za rekreativne ekipe bo zbor v nedeljo, 31. maja 1998, ob 8.00 v taboru. V primeru slabega vremena bo zlet 6. in 7. junija 1998. Ekipa bodo pravočasno obveščene.

PROGRAM:

Sobota

- ob 15.00 prihod v tabor
- ob 16.00 zbor ekip
- ob 16.30 vrisovanje v karto
- ob 17.00 izdelovanje vesla, lokostrelstvo
- ob 20.00 večerja
- ob 21.00 taborni ogenj (s programom)

Nedelja:

- ob 7.00 vstajanje, zajtrk
- ob 8.00 pričetek tekmovanja
- ob 14.00 kosilo
- ob 15.00 razglasitev rezultatov

Prijave pošljite po tel./fax na naslov TUR SERVIS d.o.o.,

Čabranska 8, 1380 Cerknica, tel: 061/793-793, fax: 061/791-332.

Prijavnica naj vsebuje ime ekipe in rodu, naslov in telefon vodje ekipe. Prijave so možne tudi na dan prireditve, vendar je štartnina višja za 50 %. ŠTARTNINA znaša za tabornike 2.500,00 SIT in za rekreativce 1.900,00 SIT na osebo. Štartnino plačajte najkasneje do torka, 26. maja 1998, na žiro račun ROD JEZERSKA ŠČUKA, CERKNICA, št. 50160-678-59220, s pripisom za KANU ŠČUKA ZLET 98.

Tekmuje se v dveh kategorijah:

taborniki (tričlanska ekipa nad 16 let; ločeno se bo točkovala tudi družinska kategorija otrok do 11 leta)

rekreativci (dvočlanska ekipa nad 16 let)

Tekmovalci opravljajo naslednje naloge: lokostrelstvo, izdelovanje vesla, hitrostna etapa, razna spretnostna tekmovanja, za taborniške ekipe vrisovanje v karto in še kaj.

Obvezna oprema ekipe je: kanu, dve vesli, rešilni jopič (brez njih ekipe tekmujejo na lastno odgovornost), nož, sekira, jedilni pribor in skodelica, topografski pribor, lok (brez merilnih naprav) in tri puščice. Taborniške ekipe morajo imeti tudi šotor (T4).

RJŠ Cerknica vas vabi na Notranjsko

Borza tabornih prostorov

1. Rod jadranskih stražarjev iz Izole oddaja v najem taborni prostor Jagodje nad Izolo.

Opis prostora:

- zmogljivost: cca 50 šotorov tip tabornik
 - opremljenost prostora: dovoz z avtobusom ali tovornjakom, tekoča voda, kuhinjski objekt 6x6 m opremljen s koriti, zidani WC z umivalnico
 - oddaljenost od: morja (plaže) cca 1 km, trgovine 0.5 km, pošte 0.5 km, avtobusne postaje 0.5 km, vlaka 6 km.
- Prosti termini: od 1. 6. 98 do 28. 7. 1998 in od 6. 8. 98 do 31. 8. 1998



Okvirna cena: 6000 SIT/dan + poraba vode po števcu. Cena velja za člane ZTS.

Možnost izposoje taborne opreme, elekt. agregata, kanuja, čolna itd.

Pisne ponudbe na naslov: RJS IZOLA, P.P. 1, 6310 IZOLA do 1. 6. 98.

Kontaktna oseba: Franko Slavec, 066/68-087 (doma), 066/483-216 (služba)

2. Rod Sivega volka iz Ljubljane daje v najem taborni prostor v Kal-Koritnici od 3. 8. 1998 naprej. Na prostoru lahko tabori do 80 taborečih (50 šotorov, kuhinja, jedilnica). Sanitarije niso urejene. Izvir pitne vode ob taboru. Cena 3300 SIT/dan. Informacije: Rade Pribakovič, tel. 061/221 856, 218 609, rade.p@siol.net.

3. Morda imate težave z organizacijo taborjenja in še nimate tabornega prostora za letošnje poletno šotorjenje?!

Rod gorjanskih tabornikov iz Novega mesta Vas vabi, da letošnje najlepše taborniške trenutke preživite v Beli krajini ob idilični reki Kolpi.

Če vas je stvar vsaj malo pritegnila, si pozorno preberite tole obvestilo!

KAJ? TABORNI PROSTOR za več kot 100 taborečih

KJE? **Želebej ob reki Kolpi**, slabih 5 km iz Metlike. Velik taborni prostor leži neposredno ob reki Kolpi, ki je nad vse primerna za vodne dejavnosti.

KDAJ? 25. julij – 31. avgust

ZAGOTOVLJENO:

- Tekoča voda
- Električna
- WC
- Ogrodje za kuhinjo (po dogovoru)

CENA? Po dogovoru!

DODATNE INFORMACIJE

Maja in Primož BADOVINEC, tel.: 068/323-409

Pokličite in ne bo vam žal!

potrjene samo ob plačilu polovice tečajnine za posamezni tečaj. V rodove bomo po pošti v maju poslali seznam potrjenih tečajnikov in posebne prijavnice za inštruktorske tečaje. Obvestila sprejetim tečajnikom bomo po pošti poslali v začetku junija.

Pa še to; pogoji za udeležbo na nadaljevalnem inštruktorskem tečaju je opravljen projekt in predstavitev projekta. Vsi, ki tega še niste opravili, ste vabljeni, da se udeležite predstavitev temeljnih projektov, ki bo 10. junija 1998 ob 17. uri v sejni sobi na sedežu ZTS v Ljubljani. Predstavitev projektov nadaljevalnih tečajev bo 11. junija 1998 ob 17. uri prav tako na sedežu ZTS. Na predstavitev prinesite pisno poročilo o opravljenem projektu z osnovnimi podatki in vsebino projekta, vaš namen, da se boste predstavitev udeležili, pa sporočite v pisarno ZTS vsaj teden dni pred predstavitvami.

POTRES V POSOČJU - ZBIRANJE POMOČI

IO ZTS je prejel nekaj pobud za organiziranje pomoči prizadetim v potresu v Posočju. Problematiko je obravnaval na 10. seji, dne 20. 4. 1998, in sprejel naslednje usmeritve:

- a) IO ZTS priporoča vsem rodovom, ki nameravajo taboriti v Posočju, da se že pred taborjenjem povežejo s predstavniki potresno prizadetih občin in se v okviru potreb in možnosti dogovorijo, kakšno pomoč bi taborniki med taborjenji lahko nudili prebivalcem teh občin.
 - b) Rodove in člane obveščamo, da lahko denarne prispevke za pomoč prizadetim v Posočju nakažejo na žiro račun ZTS številka 50101 - 678 - 47184 s sklicem na številko 999 - (šifra rodu ali številka člana). Zbrani denar bomo posredovali ljudem v prizadetih občinah, poročilo in finančni pregled vplačnikov pa objavili v Taborniškem vestniku.
 - c) Pristopili bomo k akciji prodaje potresnih razglednic, ki jo je sprožila založba Sidarta in posredovala pobudo ZTS, Planinski zvezi in ZSKSS. Založba bo kot prispevek potresno prizadetemu prebivalstvu založila razglednice s potresno vsebino, pri prodaji pa bodo sodelovale občine v Posočju in različne organizacije po Sloveniji. V ta namen vam pošljamo obrazec, v katerem, če se boste za sodelovanje odločili, sporočite število razglednic, ki bi jih lahko prodali, ter ime, naslov in telefon kontaktne osebe, ki bo pri vas skrbela za to akcijo. Obrazce pošljite na sedež ZTS.
- Koordinator te aktivnosti pri ZTS bo Marko Pintarič - 061/161-3473 (služba), 061/347-070 (doma), ki vam je na voljo za vse informacije.

PRIJAVE NA POLETNE TEČAJE GOZDNE ŠOLE

Do 15. aprila 1998 smo na sedež ZTS prejeli nekaj več kot 110 prijav (iz 35 rodov) za specialistične in inštruktorske tečaje, ki jih v poletni Gozdni šoli v Bohinju organizira Zveza tabornikov Slovenije. Preveč prijav je prispelo za nadaljevalni inštruktorski tečaj v prvi šoli (od 9. do 16. 8.), v ostalih tečajih pa je še nekaj prostora, zato vabimo zamudnike, da v pisarno ZTS čim prej pošljejo izpolnjene prijavnice. Seveda so prijave veljavne in bodo



DRŽAVNI MNOGOBOJ M, MČ 1998 – ILIRSKA BISTRICA DODATNE INFORMACIJE

Taborniški mnogoboji so za vsakega tabornika MČ-ja poleg taborjenja vrhunec taborniškega leta. Zato vas tudi letos pozivamo, da pripeljete svoje MČ-je na ta veseli dogodek, ki se vsakomur vtisne v spomin.

MNOGOBOJ MEDVEDKOV IN ČEBELIC

Zbor vseh MČ ekip je v petek 12.6.1998 ob 16.30 uri pred OŠ Antona Žnidaršiča v Ilirski Bistrici. S tekmovanjem bomo pričeli ob 17.00 uri.

Cena za ekipo z vodnikom je 15.000 tolarjev. Za vsakega nadaljnega udeleženca (rezervni člani ekip, šoferji, pomočniki vodnikov), ki bo bival v šoli, je potrebno plačati še 2.500 tolarjev. Udeleženci tekmovanj MČ morajo imeti s seboj zdravstvene in taborniške izkaznice!

MNOGOBOJ MURNOV

Za ekipe MURNOV velja, da se mnogobojja lahko udeležijo vse ekipe, ki so sodelovale na področnem mnogoboju. Ekipe MURNOV pričnejo s tekmovanjem v soboto ob 9.00 uri pred OŠ Antona Žnidaršiča.

Cena za ekipo z vodnikom je 5.000 tolarjev. Za vsakega nadaljnega spremljevalca je potrebno plačati še 1.000 tolarjev.

Prijave za oba mnogobojja pošljite do 5.6.1998 na sedež ZTS, Parmova 33 Ljubljana. Startnino vplačajte prav tako na ZTS najkasneje do 10.6.1998, številka Ž.R. 50101 - 678 - 47184; pri sklicu na številko navedite 1132 - in šifro vašega rodu. Opozarjamo, da bo startnina večja za 20%, če jo boste vplačali šele ob prihodu.

Ker bomo bivali v šoli in ker se število sodelujočih giblje od 300–400 tabornikov, še enkrat opozarjamo, da mora imeti vsak udeleženec obvezno s seboj **armafleks in copate**.

Če boste navezali prijateljske odnose s kakšnim drugim vodom, ne pozabite tudi na **darilca**. Obdaritev tokrat **ne bo** potekala vodeno.

Prometne povezave za Ilirsko Bistrico niso najbolše. Zato priporočamo, da imate svoj prevoz. Vozni red vlakov pa je naslednji:

petek: Ljubljana - odhod	Ilirska Bistrica - prihod
13.05	15.15
14.45	16.13

nedelja: odhoda vlakov iz Ilirske Bistrice: 12.05, 14.10

Opozarjamo vas, da se v začetku junija spreminja vozni red vlakov, zato

preverite, če te ure držijo.

Za vse, ki boste prihajali z vlakom bomo organizirali prevoz z železniške postaje do osnovne šole (okoli 2 km). Če želite ta prevoz (treba ga bo plačati dodatno), najavite bistriškim tabornikom prihod z vlakom (ura + število) najkasneje do srede 10.6.1998.

Kontaktne osebi sta: Tomo Šajn - služba 067-42-440 doma 067-41-240 Mitja Škerlejav - 067-81-556

Zadnja leta je udeležba ekip na mnogobojih zelo številčna, tako da imamo z organizacijo tudi nekaj problemov, ki seji letos želimo izogniti.

To nam bo uspelo le z vašo pomočjo. **Prosimo, da dosledno upoštevate razpisne pogoje in upoštevate datumske roke.**

Taborniki Rodu snežniških ruševcev so poleg standardnega programa pripravili tudi pester spremljevalni program. Še enkrat vas pozivamo – VESELO BO, ZATO NIKAR NE MANJKAJTE. IZOSTANEK BO

NEOPRAVIČEN.

Evrokorak v Marindolu

Želiš preživeti del počitnic v družbi z vrstniki iz drugih držav?

Želiš izvedeti kaj novega, izboljšati svoje znanje iz angleščine?

Si pripravljen pomagati pri izvedbi programa Evrokoraki?

Če si na vprašanja odgovoril pritrdilno in imaš teden dni ali več časa med 1.7. in 31.8., potem si tisti, ki te potrebujemo, da bo

poletij v Marindolu teklo vse tako kot mora. Tvoja naloga bo, da boš vodom, ki bodo prišli k nam, nudil informacije, pripravil kakšno aktivnost, ti pa boš pri nas preživel del počitnic brezplačno in si nabiral izkušnje. Da bo vse skupaj bolj gladko teklo, pa se bomo v juniju tudi srečali v Marindolu in pregledali program tako, da poletij ne bo kakšnih zapletov. Trenutno se za bivanje pri nas zanimajo Belgijci, Italijani in skavti iz Lichtensteina.

Če ti ostaja med počitnicami čas, ga ne zapravljaj, ampak ga izkoristi in naredi kakšno dobro delo.

Prav tako ste vabljeni vsi, ki bi želeli pomagati pri pripravi kolesarskih poti.

REZULTATI NOT '98

POPOTNICE	UVR	ŠT. ROD	VRIS.	ZAM.	KT	M. Čas	M. zn	Morse	MP	PP	TOPO	HE.Čas	HE	POZ	SKUPAJ
	1.	201 Rašiški rod	300	38	700	1,45	6	131	100	52	54	24,30	1	1338	1300
	2.	213 Kraški viharniki	200	160	700	2,39	4	85	60	48	58	12,21	50	1201	1041
	3.	204 Louis Adamič	200	134	400	1,30	2	162	100	44	49		0	955	821
GRČICE	1.	402 Svobodni Kamnitnik	300	50	700	1,51	3	137	40	44	63	14,46	38	1322	1272
	2.	411 Puntarji	250	66	700	1,50	6	126	100	40	46	38,15	0	1262	1196
	3.	405 Zmajev rod	250	100	700	1,37	4	147	60	36	51	19,45	18	1262	1162
POPOTNIKI	1.	113 Svobodni Kamnitnik	400	0	900	1,37	1	159	40	44	48	13,15	37	1628	1628
	2.	134 Sivi Volk	350	0	900	2,25		115	40	56	47	16,10	23	1531	1531
	3.	128 Kranjski jeglič	350	52	900	1,34	4	150	100	24	14	33,20	0	1538	1486
GRČE	1.	322 OK Slovenj Gradec	550	0	1100	1,29	1	167	80	52	90	7,15	32	2071	2071
	2.	309 Stražni ognji	450	8	1100	1,05	4	179	100	60	65	6,05	43	1997	1989
	3.	319 XI. SNOUB	500	0	1100	1,35	5	145	80	48	68	6,09	42	1983	1983

KORENINE

1. Svobodni Kamnitnik, 2. Črni mrav

ŽEBLJE BO ZAMENJALA VRV

RODOVI PRIPRAVLJAJO OKOLJU PRIJAZNA TABORJENJA

Že od začetka marca je programska komisija ZTS na različnih nivojih sprožila pobudo za organiziranje okolju prijaznih taborjenj. Gre za nekakšno nadgradnjo že obstoječega projekta Naš tabor – okolju prijazen. S projektom želimo tabornike in druge uporabnike narave vzpodbuditi k razmišljanju, da je narava več kot samo prostor za izvajanje taborniškega programa. Seveda samo besede in vzpodbude niso dovolj.

Kje tičijo temelji?

Že v temeljnih načelih skavtstva je zapisano, da sta bila narava in življenje na prostem obravnavana kot idealen okvir za izpolnjevanje vzgojno-izobraževalnega poslanstva skavtstva. Načela skavtskega gibanja poudarjajo, da življenjski prostor človeka na zemlji in živih organizmov na njej sestavljata ekološko celoto, medsebojno odvisni sistem

in da se kakršnakoli poškodba na enem delu odraža na celotnem sistemu. Ta koncept tudi poudarja, da pri sledenju razvojnih ciljev človek ne sme izkoriščati naravnih bogastev na tak način, da bi porušil ravnovesje in harmonijo v naravi. Skrb za naravo kot celoto najdemo tudi v tretjem in enajstem taborniškem zakonu ter v Pravilih ravnanj na prostem v Osnovnem programu ZTS. Za ocvirek pa imamo kar nekaj taborniške literature, ki nam z nasveti odpira pogled na probleme škodljivega vpliva človeka na okolje. Podlag in razlogov za aktivno udeležbo je torej dovolj.

Kaj pa konkretne naloge?

Prvi koraki so že storjeni. V marcu smo na posvetu načelnikov rodov, seminarju za taborna vodstva in posvetu načelnikov družin in klubov opozorili udeležence, da taborjenja in druge de-

javnosti v naravi organizirajo v duhu prijaznega odnosa do okolja. Pri tem ne gre samo za taborni prostor, kjer stojijo šotori in drugi taborni objekti, ampak tudi za bližnjo okolico, kjer izvajamo program (športne aktivnosti, gozdna šola, vodovi kotički...), in širša okolico, kamor hodimo na izlete, hajke in bivakiranja.

Udeleženci so spoznali tudi razliko med NTDN in NTOP (naš tabor okolju prijazen), razmišljali o možnih načinih izvajanja aktivnosti povezanih s pobudo, pripravili pa so tudi ideje za pravo okolju prijaznega taborjenja strnjene v pet sklopov:

1. ENERGIJA
2. ODNOS DO NARAVE
3. ODPADKI, ODPLAKE
4. PIONIRSKI OBJEKTI, ROČNA DELA
5. TABORNIKI - SODELOVANJE Z LJUDMI V LOKALNI SKUPNOSTI

ŠIRŠA OKOLICA: hajki, izleti, orientacijska tekmovanja, ...

OKOLICA: vodovi kotički, gozdna šola, športne aktivnosti, nabiranje drv, ...

PROSTOR: šotori, jedilnica, kuhinja, ...

RAZLIKA MED NTDN IN NTOP

Taborništvo je:

NAČIN ŽIVLJENJA NAŠ TABOR DEL NARAVE	NAČIN RAZMIŠLJANJA NA OKOLJU PRIJAZEN NAČIN
<ul style="list-style-type: none">- varovanje okolja- očuvanje in izboljšanje stanja v naravi- vpliv taborjenja na okolje- ocenjevanje vpliva	<ul style="list-style-type: none">- zunanji videz - taborniški videz v okolju- način obnašanja in odnos do narave- življenje v naravi na taborniški način- odnos do prebivalcev lokalne skupnosti

In praktične ideje?

1. ENERGIJA

gretje vode s pomočjo sonca

- gumijaste cisterne
- cevi temnejših barv
- s folijo oviti grelci ali sodi

izraba vetra - vetrnice

- izdelamo vetrnice

izraba vode in njene energije

- izdelamo majhne mline na vodi
- delavnica na temo izrabe vode in njene energije

racionalna raba energije na taboru

- čim manjša poraba plina
- imamo le en taborni ogenj
- prižiganje ognja s povečevalnim steklom in soncem
- ne pretiravamo z velikostjo ognja

2. ODNOS DO NARAVE

ločeno zbiranje odpadkov

- pripravimo različne škatle, zabojnike za posamezne vrste odpadkov

kemični WC

- postavljen naj bo malo odmaknjeno od tabora
- problem cene in odstranjevanja kemikalij

zbiranje pomij

- posebna posoda za pomije
- pomije damo bližnjemu kmetu kompostnik

jame za organske odpadke

- poiskati moramo primerno mesto (ne preblizu in ne predaleč od tabora)
- ob koncu tabora moramo jamo zasuti

3. ODPADKI, ODPLAKE

obnavljanje trave

- pred taborjenjem taborni prostor pokosimo
- ne kopljemo nepotrebnih lukenj
- po koncu taborjenja na celotnem tabornem prostoru posejemo travo
- gnojenje

čiščenje travnikov (skale, šavje)

- skupinsko čiščenje travnikov (igra grajenje skalnega kupa, falanga)
- veje, ki jih naberemo ob čiščenju, uporabimo kot drva za ogenj
- kamne, skale uporabimo pri izdelavi ognjišča

čiščenje gozda - drva za ogenj

- pobiramo le suh, odlomljen material
 - nikoli ne sekamo
- ### popis divjih odlagališč
- imamo več skupin; vsaka pregleda določeno območje
 - rezultate pošljemo upravnim enotam
 - iskanje lahko izvedemo v obliki orientacijskega pohoda

čiščenje reke

- smeti odvažamo s splavi
- čistimo tudi obrežje
- za pomoč prosimo potapljače
- čiščenje organiziramo kot tekmovanje

4. PIONIRSKI OBJEKTI, ROČNA DELA

koši za smeti

- uporabimo lahko votla drevesa
- koše izdelamo iz naravnih materialov
- postavimo jih na vidna mesta, vendar tako, da ne kazijo podobe tabora

ročna dela iz odpadkov

- iz pločevink sestavimo različne skulpture
- izdelamo glasbila
- iz tetrapakov naredimo maketo tabora

- žvečilne gumije uporabimo kot lepilo
- podelimo "smetko marjetko" za najbolj uporaben izdelek

reciklaža starega papirja

- izdelamo maske
- papir prebarvamo in ga uporabimo za diplome

uporaba odpadnega lesa za objekte

- izdelamo toteme, razne skulpture
- postavimo najbolj nenavaden oz. izviren ogenj
- izdelamo razne makete

filtri za vodo

- potrebne sestavine damo v sodček in vodo prečistimo; če je dovolj čista jo uporabimo npr. za čaj

kurjenje ognja na taboru

- ognji naj ne bodo preveliki
- večni ogenj
- uporabimo le nabran material

5. TABORNIKI - SODELOVANJE Z LJUDMI V LOKALNI SKUPNOSTI

pomoč pri delu domačinov

- pomagamo pri košnji, grabljenju in spraviti sena
- pomagamo pri sečnji v gozdu, pogozdovanju
- pomagamo pri pobiranju pridelkov

posebna večšina na taboru

- ekolog
- preživimo en dan na planšariji (spoznajmo življenje pastirjev)
- naučimo se striči ovce
- pomoč domačinom

družabna srečanja

- povabimo npr. gozdarja, ribiča, ...

Tea in Puggy

GLASILA Lepi spomini niso za pozabo

Pomladna otoplitev se pozna tudi pri glasilih. Lepih spominov je toliko, da ne smejo v pozabo, še pomembneje pa je, kaj vse se bo v pomladnih in poletnih dneh v rodovih dogajalo, o čemer morajo biti obveščeni vsi taborniki, starši in seveda tudi širša javnost. In prav glasilo je najprimernejše za to, saj lahko doseže vsakega posameznika. Največkrat ga taborniki dobijo zastoj. V Mravljincu so napisali, da je za člane brezplačen, za ostale zastoj, v oklepaju pa pripisali: dokler še lahko najdemo prijazne ljudi, ki nam ga zastoj skopirajo.

Seveda pa v glasilih najdemo še marsikaj – od strokovnih člankov do razvedrila, posebna pozornost pa je namenjena vodnikom. Za čim boljšo obveščenost si še posebej prizadevajo v Rodu stražnih ognjev v Kranju, saj so začeli izdajati glasilo z imenom PLAMENI INFO, ki je namenjeno staršem, PP-jem, grčam in prijateljem RSO. Poleg tega izhajajo pri njih še PLAMENI MČ in PLAMENI GG. Urednik Malus je v uvodniku zapisal: »Namen te delitve je, da družinski Plameni povežejo MČ-je oziroma GG-je, da jih naši mladi upi v kar največji meri pišejo sami. PLAMENI INFO pa naj bi bili rodovo glasilo za starejše.« PLAMENE INFO bodo prejemale tudi vsi podporniki in vsi slovenski taborniški rodovi. Veseli bodo vsakega glasila, ki bo priromalo na njihov naslov.

In katera glasila so se znašla na Taborovi mizi: **Mravljinec** (Rod Črnega mrava, Ljubljana, 2, 1997-98), **Plameni INFO** (Rod stražnih ognjev, Kranj, 1, 1997-98), **Prepih** (Rod Sivega volka, Ljubljana, 2, april 98), **Detica** (Rod zelene sreče, Železniki, 2, marec 98), **Skvitič** (glasilo ZSKSS, 5, april 98), **Bilten Zveze hrvaških izvidjačev** in **Bilten Zveze izvidjačev Srbije**.

V Biltenu izvidjačev Hrvaške so zapisali, kako lepo so se imeli klubovci iz Splita

na zimovanju v Pekrah pri Mariboru, na mednarodnem orientacijsko-olimpijskem tekmovanju v Pulju pa so sodelovali tudi taborniki Zmajevega rodu iz Ljubljane in Rodu II. grupe odredov iz Celja.

Rod skalnih taborov iz Domžal se je ob 45-letnici rodu domiselno predstavil na zloženki **KDO SMO** in **KAJ POČNEMO**.

Marta

MRAVOSKOP

LAČNE GOSENICE: Pomlad prihaja, z njo pa tudi sveža hrana. Sezona gripe in prehladov je dokončno mimo, zato pa vas bo Terminator priganjal kot nor, saj hoče, da na mnogoboju zmagate. Ljubezen: predvsem svetlolaske bodo v središču pozornosti.

FERDINANDI: Zimo ste srečno prestali, kljub težavam z zdravjem. Potrudite se in spravite skupaj ekipo za mnogoboj, da bo Sister vesela. Ljubezen: ne obnašaj se preveč divje, pa se bo našla.

PODIVJANE VEVERICE: Razmetavanje lešnikov se pozna v povečani porabi Milke, za katero bi nekateri storili karkoli. Luka se je ustalil, kar kaže na dober odnos do voda. Kljub temu se znajo v bližnji prihodnosti pojaviti nekatere težave. Ljubezen: bolje nekaj, kot nič.

P. J. P.: Po Sandijevem begu se stanje počasi normalizira. Misliti bo treba predvsem na mnogoboj, pa boste prebrodili krizo. Dajte Gorazdu nekaj časa. Ljubezen: za grabi za priložnost, dokler se ti nudi.

LENI LENUHI: Zimski neuspeh vas je nekoliko potrl, vendar je že boljše. Konec marca vas čaka blatna kopel na NOT-u, kateriga se morate udeležiti, če želite še naprej imeti srečo. Ljubezen: tabornice in taborniki iz drugih rodov čakajo! Ne pustite jih predolgo čakati.

KLUB: Pomladanska utrujenost je nastopila pri vas izjemoma že januarja. Brez

skrbi, do tabora bo že bolje. Ljubezen: priložnost zamujena, ne vrne se nobena.

RODOVA UPRAVA: Pri dosedanjem delu ste imeli srečo, ki pa je bila pogojena s trdim delom. Če želiš, da se uspehi nadaljujejo, obdrži tempo. Ljubezen: pusti se presepeti.



MRAVLJINEC, glasilo Rodu Črnega mrava (Ljubljana)

LITERARNO POPOLDNE NA ZIMOVANJU

Že lani sem v kuhinji bivše OŠ v Martinj Vrh, kjer imamo zimovanje, odkrila zanimive lističe: »Pridem ob 16-ih. Vrnem se bo 17-ih. Neža« Kdo je to? Pozanimala sem se in odkrila, da to ni nihče drug kot pesnica, pisateljica, učiteljica Neža Maurer. Zakaj pa je ne bi letos povabili na zimovanje? In res. Napisala sem ji pismo in čakala na odgovor. Ali bo odpisala ali ne? Seveda se je oglasila. Telefonirala mi je, bila je navdušena nad mojo idejo, saj je v Martinj Vrh preživela lepe tedne. Dogovorili sva se za datum. In ...

V sredo, 25. februarja, sva s Teddyjem drvela v Kranj po našo gostjo. Ko smo se vrnili v Martinj Vrh, je bilo že lepo, skoraj



spomladansko vreme – za razliko od megle v Kranju. Po kosilu je Neža Maurer začela s svojim programom. Bilo je zanimivo, saj so v njenih pesmih nastopali naši taborniki in otroci iz Martinj Vrha, ki smo jih ta dan povabili. Otroci, pa tudi mi, starejši, smo jo z navdušenjem poslušali in se do srca nasmejali njenim pristrčnim pesmicam. Tako nam je njen program kar prehitro minil, a s tem literarnega popoldneva še ni bilo konec. Eva, Hana in Vesna so nam zrecitirali dve pesmici, GBR pa so nas presenetile z odlično pripravljeno lutkovno predstavo Bultski policaj in Cefizelj.

Mislim, da smo vsi zimujoči preživeli zanimivo in poučno popoldne, Neža Maurer pa nam je povedala, da smo prvi taborniki, ki smo jo povabili v goste. Lepo, ne?

Rikarda



DETLCA, Glasilo Rodu zelene sreče (Železniki)

VSE POTI PAČ NE VODIJO NA KOMNO

Dne 9. 1. 1998 se je PP klub v stalni sedsbi odpravil proti Komni. Na »štacjon« smo polni energije prikorakali Jaka, Vid-

mar, Les, Mare, Ferjan, Leskovšek in Matevž. Vsi smo se vkrcali na bus in po pestri vožnji prispeli v Bohinj. Ker je bilo še povsem temno, smo imeli »srečo«, da smo vsi dobro poznali pot, saj smo se po desetih minutah hoje znašli pred garažo družine Abramovič. Od tam smo raje hitro pobegnili na naslednjo »vsem znano« pot. Ta nas je že skoraj pripeljala do vzočja Komne. Ko so se Matevž, Vidmar, Les in Mare že skoraj odločili, da prečkajo reko, sta Jaka in Ferjan v temi nedaleč stran zagledala most. Pri hoji smo se odločili za jaguarski® korak in tako prispeli na Komno ob 22. uri.

Bivak smo kopali poleg kočice pod Bogatinom. Ker smo kopali hitro, je bil bivak skopan že ob 5. uri zjutraj. Ker velja $P \times V/T = \text{konst.}$, je bila ob petih gotova tudi večerja. Zaradi mraza je gorilnik namreč delal »malo« šibkeje. Ker je bil bivak okroglo oblike, smo zaspali šele ob šestih in sladko spali do dvanajstih. Za zajtrk so bila jajca, ki jih je bilo treba pred tem še odtajati. Kmalu za tem nas je obiskal Rade, ki je svojo izbranko pripeljal na Komno, da bi vide-la helikopter. Barbara je bila nad helikopterjem zelo navdušena. Zaupala nam je celo, da se ji je ponoči sanjalo o princu v bel-em helikopterju.

Takoj ko je sonce zašlo, smo se odpravili na kratek 4-urni sprehod po bližnjih Vrhovih. Ko smo tako nič hudega sluteč hodili, je Marku kar na lepem spodrsnilo in ker pri sebi ni imel rodovega cepina (vsa zimsko-pohodniška oprema je bila na obisku pri Kroniggerju), je padel (oh in uh in oh, ne). Vrnili smo se v bazni tabor, povečerjali sol s tortelini, nato pa je sledil pester večerni program ob sveči brez kitare.


Naslednje jutro smo se takoj po tem, ko smo si odtajali gojzarje, odpravili proti Malemu Bogatinu. Dobra tretjina ekipe je svoj vzpon zaradi nepopolne opreme (Vidmar je imel od plezalne opreme le sončna očala in zobno ščetko) sklenila že na sedlu. Preosta-

li del odprave pa je svoj vzpon pogumno, neumno, pogubno nadaljeval in veliki vrh Malega Bogatina osvojil ob 13.30. Nato se je obrnil in začel loviti zadnji avtobus za v Ljubljano. Na sedlu se mu je pridružil še preostali del ekipe in lovili smo ga skupaj. Pritekli smo do baznega tabora, spakirali vso opremo in stekli naprej. Na poti v dolino smo prehiteli marsikatero popotnika, si zvili marsikakšen gleženj ter si z derezami preluknjali marsikateri komolec.

Časovnico za pot s Komne smo prepolovili in ko smo mukoma ujeli že odhajajo-či bus, smo skočili v trgovino še po čokolado in sok. Med vožnjo proti Ljubljani nas je prevoznik prijazno opomnil, da na avtobusu ni dovoljeno sezuvanje »prešvicanih« gojzarjev, ker lahko pride inšpekcija. Po prihodu v Ljubljano smo šli na pico in domov, kjer smo bili že dolgo časa pogrešani.

Aja, pa še »neki«. Žal vam je lahko, ker vas ni bilo.

Jaka, Les, Ferjan in Matevž



PREPIH, glasilo Rodu Sivega volka (Ljubljana)



POHORJE

Lep pozdrav! Vreme se letos verjetno nekoliko šali. Ko smo se tudi največji snežni zagreteži skorajda že v celoti poslovili od zime in sem vas drage bralke in bralci ponovno vabil v gore, nam je nasulo toliko snega, da ga je bilo ponekod več kot celo zimo. Verjemite mi, sem preveril. Na vso srečo je sonce že precej močno in verjetno bo situacija, ko boste vi brali te vrstice, precej drugačna. Toda kam zdaj?

Preden odgovorim na gornje vprašanje in začnem z današnjim prispevkom, bi se rad opravičil zvestim bralcem. V prejšnji številki je prišlo do manjše napake in "nimam pojma" od kje se je vzela. Del članka s podnaslovom "Snežnik (1796 m)" se je znašel na prvem mestu, čeprav sem ga postavil na drugo mesto. In tako je drugi stavek v prvem odstavku: "...je v članku na drugem mestu,..." , izpadel nesmiseln. Se opravičujem.

Pa začnimo z današnjim izletom. Eden izmed možnih odgovorov na gornje vprašanje (Kam zdaj?) se glasi: "Na Pohorje". Pohorje sem v tej rubriki že omenjal, in sicer kot možnost za lep prvomajski izlet (Tabor 3/97). Tedaj je bil sestavek resnično kratek, zato si ta razgibani svet danes pogledimo podrobneje.

Znano štajersko hribovje nam ponuja obilico možnosti za najrazličnejše izlete v vseh letnih časih. Organiziramo lahko avtobusne izlete popestrene s krajšimi sprehodi, prave zimske ali letne planinske pohode, taborjenja in zimovanje. Zaradi blage zaobljenosti in goste mreže gozdnih cest bi bilo prav gotovo privlačno prirediti gorsko-kole-



sarski izlet ali v zimskem času prečenje s tekaškimi smučmi. Variant je res veliko, zato konkretno odločitev prepuščam vam. Navajam le najosnovnejše podatke, ki naj vam bodo pri organizaciji akcije v pomoč.

PLANINSKE POSTOJANKE

Večdnevni izleti zahtevajo prenočevanje. Okrepčilo in počitek sta dobrodošla spremljevalca tudi pri enodnevnih izletih. Pohodniki največkrat prenočujemo, počivamo in se krepčamo v planinskih postojankah. Poglejmo si nekaj pohorskih.

Mariborska koča (1080 m) je oskrbovana vse leto ter ima 8 p. in 27 sk. l. (info.: 062/603-273). Dostopna je z več

strani, iz Hoč tudi z avtomobilom. Od vrha pohorske vzpenjače (Bolfenk) je do nje 45 minut hoje, oziroma od Železničarskega doma 20 min. V bližini Mariborske koč je še več drugih domov (Pakov, Poštarski, Dom M. Zidanška).

Ruška koča ali Tinetov dom (1249 m) je najstarejša planinska postojanka na Pohorju. Zgrajena je bila leta 1907. Oskrbovana je vse leto in ima 21 p. in 15 sk. l. (info.: 062/603-264 ali 062/661-304). Od Mariborske koč do sem je uro hoda. Na poti med omenjenima kočama je še nekaj domov (Kagerjev dom, Zarja, Glažuta). Od tod se lahko napotimo k Domu na Osankarici (3h 30 min) ali do Koče na Pesku (5h 30 min).

Koča na Pesku (1382 m) je stalno odprta. Ima 32 p. in 24 sk. l. (info.: 063/754-322). Tik koče je močan izvir potoka Oplotnica. Od Doma na Osankarici je oddaljena 2h in 30 minut, do Lovrenških jezer pa je uro hoda.

Ribniška koča (1520 m) ima izredno razgledno lego in je stalno odprta. Nudi 40 p. in 20 sk. l. (info.: 0602/68-246 ali 0602/68-208). Od Koče na Pesku je oddaljena 3 ure.

Koča na Kremžarjevem vrhu (1161 m) je stalno odprta v poletni sezoni, drugače ob vikendih ter praznikih. Ima 26 p. in 22 sk. l. (info.: 0602/44-883 ali 0602/41-038). Iz Slovenj Gradca je do sem 2 uri.

NEKAJ ZANIMIVOSTI

V nadaljevanju navajam nekaj zanimivosti, katere spoznamo, če prečimo Pohorje od vzhoda proti zahodu (od Maribora so Slovenj Gradca). Stvar vaše domišljije in organizacijskih sposobnosti je, v kakšen izlet jih boste povezali.

Gozdna učna pot Bolfenk-Razglednik je dolga 3 km in vodi po stezi ali gozdni poti od zgornje postaje pohorske vzpenjače proti Bolfenku, na Razglednik, do Železničarskega doma in nazaj do Bolfenka. Pot je markirana. Na njej se bomo seznanili z naslednjimi zanimivostmi in temami: kmečki gozd, gozdna tla, listavci, bukov gozd, obnavljanje gozda, divjad v gozdu, nega gozda, umeten smrekov gozd ter še z nekaterimi.

Razgledni stolp na Razgledniku oziroma na Cigelnicah (1146 m), visok 20 m, je oddaljen četrte ure od Bolfenka in nudi lep razgled.

Glažuta je 30 minut oddaljena od Ruške koče. Tod so še leta 1889 izdelovali steklo. Dobrih sto let nazaj je na Pohorju še cvetela živahna steklarska obrt.

Pohorsko steklo se je prodajalo celo na bližnji vzhod.

Šumik je področje naravnega parka, kjer je eno izmed pohorskih stičišč poti "Pri Bajgotu". Tod je ohranjen pravi Pragozd in v njem se skrivata slapova Mali in Veliki Šumik (40 m), ki sta vredna ogleda. Od Ruške koče do sem je dve uri hoda.

Osankarica je področje taborjenja in delovanja I. Pohorskega bataljona, ki je v bitki pri Treh žeblih doživel svoj žalostni konec. Bojišče je od Doma na Osankarici oddaljeno 20 min.

Črno jezero je od Doma na Osankarici ravno tako oddaljeno 20 minut. Je del pohorskega visokega močvirja, kjer se na planoti na nadmorski višini 1200-1300 m nahaja močvirnat svet poln zanimivih rastlinskih in živalskih vrst.

Rogla (1517 m) je osrednja točka Pohorja, znana predvsem po smučiščih. Na njej se nahaja visok razgledni stolp (30 m), vrh katerega je najvišja točka Pohorja. S stolpa je izreden razgled. Vrh najbližja planinska koča je Koča na Pesku (30 min).

Lovrenška jezera (19 jezerc) so zaščiteno visokoležeče barje. Tod padavine zaradi skledasto oblikovanega terena ne morejo odtekati, hkrati pa so tla (granit, ilovica) neprepustna. V širokem pasu jih obdaja močvirnat gozd. Tukajšnji svet je poln najrazličnejših zanimivosti.


Črni vrh (1543 m) je najvišja vzpetina Pohorja, vendar ga mnogo bolj znana Rogla skupaj s stolpom prekaša. Od Ribniške koče do vrha je uro hoje.

Velika Kopa (1542 m), po višini drugi vrh Pohorja, je ravno tako kot Rogla znana po smučiščih. Na severnem pobočju, malo pod vrhom, se nahajajo opuščeni rudniki železa. Nekaj minut pod vrhom je Grmovškov dom, v bližini se nahaja še (propadli?) Partizanski dom.

Seveda nekaj navedenih zanimivosti še zdaleč ni vse, kar nam ponuja Pohorje. Najdejo se tudi zanimiva arheološka najdišča, ravno tako so zanimive redke še stoječe Pohorske dimnice (pradaven tip bivalne hiše), morda bi koga zanimal ogled kamnoloma tonalita in še in še ...

Morda je koga med vami zamikalo, da bi odpeljal sebe ali še bolje, svoj rod VEN. Le pogumno na IZLET.

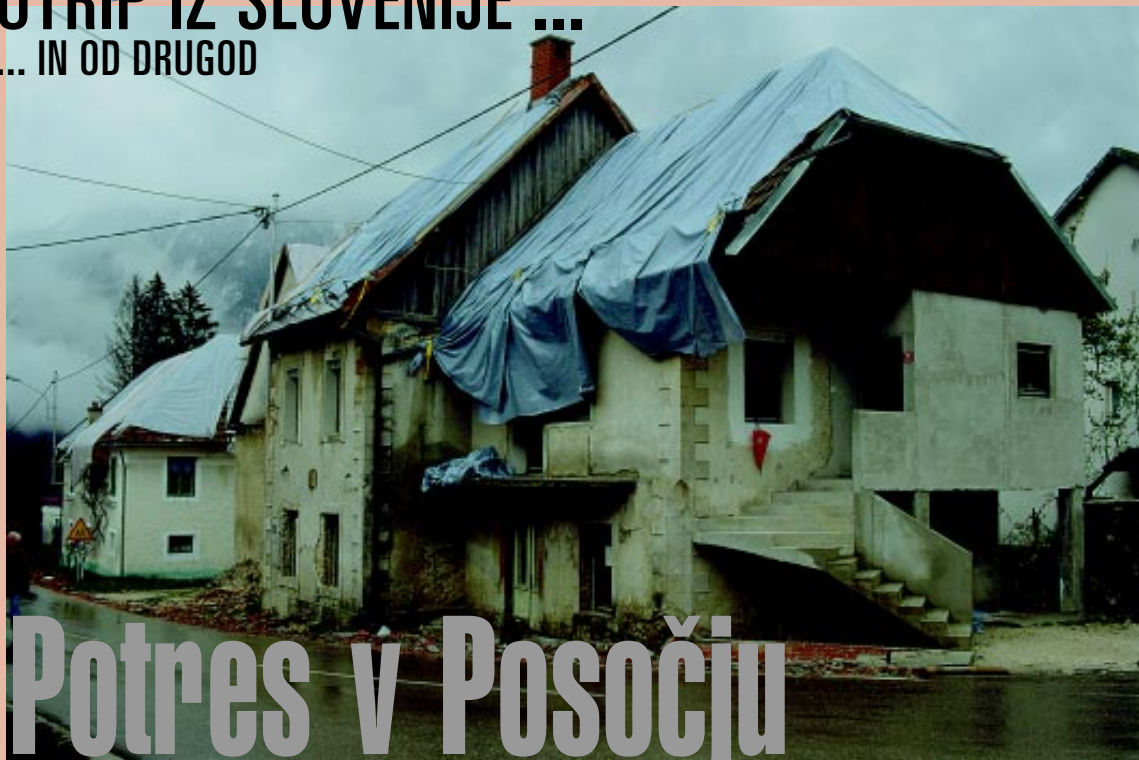
ALBATROS





ŠTRIP IZ SLOVENIJE ...

... IN OD DRUGOD



Potres v Posočju

Razkrite strehe na bovških ulicah



Pogled v notranjost hiš razkrije vsa grozljivost potresa



Zlovesce znamenja črnce plike

Bovec, štiri dni po potresu. Dežuje. Brez prestanka. Od daleč se zdi, kot da ni nič narobe; očiščene ulice ne kažejo več groze velikonočnega popoldneva. A le od daleč je mesto kot nekoč. Že bežen sprehod odkrije s polvinilom prekrite strehe, odlomljene vogale stavb, razpokane in porušene zidove in v oči bijoče rdeče in rumene pike. Toda zunanost vara. Prave zgodbe se začenjajo za vrati vseh teh hiš, ki naenkrat postanejo domovi ljudi, ki jim je potres zamajal življenja. Tudi poškodbe so od znotraj videti mnogo bolj grozljive in resne. Nekateri pripovedujejo, kako so se jim med tresenjem pred očmi razpirale in zapirale razpokane stene. Večina starih objektov, postavljenih na naplavinah bovske kotline, je obsojena na rušenje. Bo sploh še kdaj tako kot nekoč?

Tabornice in taborniki

Potres na letošnjo veliko noč je prizadel kraje, na katere marsikoga od nas vežejo nepozabni spomini s taborjenj, zimovanj, kolesarjenj in pohodov. Trenta, Lepena, Kal-Koritnica, Bovec, Drežniške Ravne so le nekateri izmed krajev, ki jim rušilni sunek ni prizanesel. Številne družine so ostale brez strehe nad glavo in marsikdo se bo prav zaradi potresa izselil iz teh krajev.

Zaradi vsega, kar so nam ti ljudje dali, in zato, da bi v Posočju še naprej živeli gostoljubni ljudje, smo dolžni pomagati.

Prizadeti v potresu v tem trenutku potrebujejo predvsem denarno pomoč. Z začetkom obnove pa bo dobrodošel vsak par rok, zato IO ZTS priporoča vsem rodovom, ki nameravajo taboriti v Posočju, da se povežejo z občinami ali neposredno s prizadetimi, in se dogovorijo o načinu pomoči v času taborjenj.

Založba Sidarta bo kot prispevek prizadetemu prebivalstvu v maju založila dve seriji potresnih razglednic. Rodovi jih že lahko naročate z naročilnico, ki ste jo prejeli v aprilski pošti. Razglednice so namenjene prodaji v rodovih in na taborjenjih. V akciji bosta sodelovali tudi ZSKSS in Planinska zveza Slovenije. **Za vse dodatne informacije je na voljo Marko Pintarič (tel. v službi: 061/161-3473, doma: 347-070, e-mail: office@sidarta.si).**

Rade Pribakovič, Foto: Marko Pintarič



Bivalni zabojniki v Kal-Koritnici



Tekmovanji na Hrvaškem

LEPOGLAVA

Zveza tabornikov Hrvaške in Taborniški odred Lepoglava razpisujeta orientacijsko-topografsko tekmovanje za 6. pokal Zlatoroga, ki bo od 12. do 14. junija 1998 v okolici Lepoglave in Ivanca. Ekipe se bodo pomerile v podobnih disciplinah, kot jih poznamo z našega ROT-a. Proga bo dolga okrog 20 km, kategoriji pa sta dve - od 16 do 20 let in nad 20 let. Za prijave in dodatne informacije vam je na voljo Darko Sajko, Žarovnica 209, 42250 Lepoglava, Hrvaška, tel.: 00385 42/701-207, e-mail: darko_sajko@yahoo.com.

REKA

Taborniški odred 3. maj z Reke vabi slovenske tabornike, da se udeležijo 5. jubilejnega tekmovanja LIPSUS. Tudi to tekmovanje je orientacijsko, vsebuje pa skoraj vse elemente ROT-a. LIPSUS se bo v okolici Reke dogajal od 19. do 21. junija 1998. Sobota je predvidena za orientacijski del, v nedeljo pa bodo na sporedu nagradne morske igre. Organizator jamči prehrano za soboto in nede-

ljo, štartnina pa je 1.000 SIT na udeleženca. Ekipe morajo biti mešane (3+2 ali 2+3), člani pa starejši od 16 let. Več informacij boste dobili po prijavi, ki jo morate poslati na naslov: Taborniški odred 3. maj, Industrijska 8, 51000 Reka, Hrvaška. Prijavite se lahko tudi po telefonu, in sicer na 00385 51/255-132 (Dario).

Ker gre za 5., jubilejni LIPSUS, bodo lahko ekipe po želji ostale na tabornem prostoru tudi v ponedeljek, 22. junija 1998, in podaljšani obisk izkoristile za kopanje. Pridite, zmagajte in se zabavajte.

Veselite bi nas, če se boste tekmovanja udeležili tudi taborniki iz Slovenije, saj bomo na ta način razširili krog naših prijateljev, tekmovanje pa bo zaradi tega še bolj privlačno. LIPSUS je znan kot zahtevno orientacijsko tekmovanje, zaradi bližine morja in zabavnih iger pa je zanimiv tudi za tiste, ki niso goreči privrženci orientacije.



Taborniki na karikaturah in risbah

Rod zelene Krke iz Straže, v katerem so združeni taborniki iz Straže in Dolenjskih Toplic, je počastil dan tabornikov z enotedensko razstavo portretov in karikatur. Na lanskem rodovem taborjenju v Dolenjcih v Beli krajini je fante in dekleta risal akademski slikar Jože Kumer iz Dol. Toplic, tudi sam tabornik. Prijetno se je spominjati avgustovske peke hrenovk na žaru na pohodu vzdolž Kolpe, tabornih ognjev, počitkov pred šotori, predvsem pa navihanih obrazov fantov in deklet, ujetih v trenutkih sproščene zabave in prostih trenutkov. Razstavo v vavtovaški šoli so si ogledali vsi učenci, pa tudi precej staršev.

Pohvaliti je treba aktivnost Rodu zelene Krke, saj je bila razstava zanimiva in kakovostna, o njej pa sta poročala tudi regionalna TV postaja Vaš kanal in Dolenjski list.

Tone Gošnik

Propagandni tabor Mladih borov

V soboto pred dnevom tabornikov in dnevom Zemlje je bil v Ajdovščini propagandni tabor, ki so ga pripravili ajdovski taborniki iz Rodu mladih borov. Taborniki so poskušali na ta način svojim someščanom podrobno prikazati taborniško življenje.

Dogajanje je bilo od dopoldanskih do večernih ur postavljeno v notranjost Ajdovskega gradu. Otroci in starši so bili razporejeni po

Poslajte na ZTS - Tabor, Parmova 33, 1000 Ljubljana

NEPREKLIČNO NAROČAM REVIJO TABOR

IME IN PRIIMEK:

ROD:

ULICA:

POŠTNA ŠTEVILKA IN KRAJ:

NAROČNIKOM PRIZNAMO 20% POPUSTA

interesnih skupinah, zato da so se lahko starši učili streljanja z lokom, postavljanja šotorov in ognjev, okusili pa so tudi, kako je mogoče preživeti v naravi. Člani ene od interesnih skupin so se uk-

varjali z risanjem na temo MIR, vse risbe pa smo kasneje izkoristili za okrasitev grajskih zidov.

Vrhunec srečanja sta bila lov na zaklad (kjer smo se taborniki preizkusili v

orientaciji in iznajdljivosti) in gromozanski človeški Človek, ne jezi se.

Ta prečudoviti dan se je končal zvečer ob tabornem ognju.

Grega Mohorčič, RMB Ajdovščina

KAKO SMO OKUPIRALI KAMNIŠKI HIPODROM

Le zakaj bi vedno gledali samo rožice? To so se vprašali MČ-ji rodu XI. SNOUB in organizirali smo akcijo »Ofenziva na kamniški hipodrom«. Z bojno opremo (sendviči in sladkorčki za konje) smo zamaširali čez pol Maribora, da se nas je res "fajn" videlo. Krajši sprehodek po prečudoviti potki ob Dravi in en, dva, tri smo bili tam. Potem pa: »Na desno marš!« in že smo korakali sem ter tja po hipodromu. Videli smo konje vseh mogočih oblik, velikosti in barv. In kakšna čudna imena imajo! Eden je Havel, pa Miki, jahali pa smo

Štampspla - ravno prav mali je bil, da smo ga lahko zajahali in naredili nekaj krogov okoli, seveda pod budnim očesom njegovega lastnika. Ubogemu konju je bilo na koncu verjetno že slabo od vseh sladkarij, s katerimi smo ga nagradili. Nato se je raje vrgel na travo in pomulil pol travnika. Malo smo ga še božali, šli pozdravit še druge konje in odpeketal, brez konjev seveda, nazaj proti domu. Verjetno so si vsi konji oddahnili, ko smo šli, saj če bi se naši MČ-ki razjezili - ha, to bi bila prava vojna!

Jasna V., XI. SNOUB

Foto: Ajda








VODNA UČNA POT GABERNICA

Pomlad je čas, ko se lahko odpravimo na poučni izlet proti Gabernici, potoku na skrajnem jugovzhodu Slovenije. Gabernica je namreč "vodna učna pot", ki nas popelje v različne pojavne oblike potoka in življenja ob njem. Ne samo da boste uživali v prečudoviti naravi, ampak se boste o njej naučili tudi marsikaj novega, s seboj pa odnesli sliko potoka od izvira do konca njegove identitete, ko postane del večjih rek in večjega sistema.

Ker je pot vode izpod Orlice do Save dolga skoraj 20 kilometrov, je tudi vodna učna pot tako dolga. Pri Pišecah opazujemo izvir, vodovodno zajetje, mlin in mlinsko kolo ter primer vodosilne naprave, vodnjak in z mahom poraslo brežino, po katerih se voda steka v strugo. Druga postaja, slab kilometer oddaljena od prve, prikazuje ribnik, od

Do začetka poti (izvira potoka Gabernica) pridemo najlažje po regionalni cesti Krško – Brežice. V vasi Spodnja Pohanca nadaljujemo proti Artičam in Dečnem selu, v vasi Globoko pa zavijemo levo proti Pavlovi vasi in končamo pot v sosednji vasi imenovani Pišce.

človeka zaustavljeno vodo in vabi na sprehod po gozdni grapi proti Piščeckemu gradu. Tu se naveže na gozdno učno pot. Opazujemo gibčnost struge ter zbiranje prvega organskega in peščenega drobirja, ki ga voda tu začne odnašati dalje proti dolini. Po štirih kilometrih toka je struga Gabernice že večja in oblikuje dolinsko dno. Tu je tretja postaja. Ta opozarja na oblikovanost korita v mali dolini, ki je tudi že kmetijsko obdelana ter podaja osnoven strokoven opis toka vode (hidrogram, pretočna



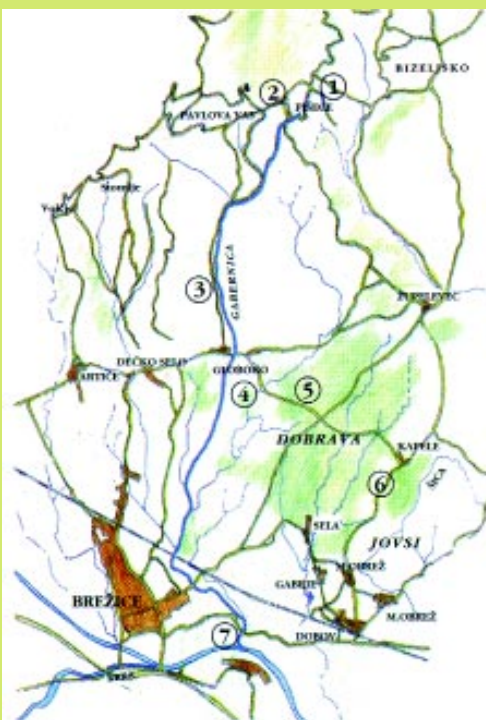
krivulja, dolinski prerez, obvodni poplavin svet). Pri razširitvi doline Gabernice v Brežiško ravan pri Globokem je četrta postaja (ob cesti Globoko - Dobrava - Kapele).

Severno od cestnega mostu lahko preučimo naravno oblikovanost korita, neenakih globlin in širin, polno erozijskih zajed, ovinkastega toka in loke ob njem. Prostor ponuja razgibano in zanimivo floro in favno. V erozijskih zajedah si dom zlahka poišče vodomec, v vodi rastejo močvirske perunike, nad njo se spreletavajo ploščati kačji pastirji, medtem ko v loki (poplavni travnik) živijo številne travniške živali in rastline, vezane na visoko gladino talne vode. Raba tega prostora je uglašena z obliko korita. Ob strugi raste bogata obvodna vegetacija, ki nudi hrano, skrivališče, zavetje in bivališče številnim drobnim bitjem. Pod mostom opazujemo regulacijo, ki je v osemdesetih letih nastala zaradi želje po bogatejšem pridelku hrane. Kmetijska zemlja se je zaradi regulacije izboljšala. Korito je enakomerno oblikovano

(trapez), ima številne talne pragove, ki preprečujejo erozijo in stabilizirajo dno struge. Lepši videz vodotoka in bogatejši življenjski prostor živih bitij ponujajo vzdolž struge zasejana drevesa. Od tu nas pot vodi do ravninskega gozda na mokrih tleh, redkega in enega zadnjih ostankov hrastovega poplavnega gozda, ki je še ohranjen v Sloveniji. Gozd živi in bo preživel le, če bo v tleh dovolj vode in če bo ta dosegla korenine dreves. Šesta postaja nas pripelje do Kapel, vasi, ki gleda proti Sotli. Ob vznožju goric namreč želimo pokazati svet Jovsov, mokrih travnikov, ki so priča harmonije med človekom in naravo.

Ureditev vodne učne poti Gabernica so podprli REC (Regionalni evropski center iz Budimpešte), Ministrstvo za okolje in prostor in Vodnogospodarski inštitut, Društvo vodarjev Slovenije pa je izdalo tudi lično zloženko z vsemi podatki o učni poti.

PUGY



DVANAJST OŽIGOSANIH

(ali THE BEST OF ...)

by Rade

Živjo!

O glasovih, zmagovalcih in novostih ta mesec molčim. Bo naslednjic toliko več. Upam. Klasiki rocka in bluesa so prejkone redkost ob taborniških ognjih in najbž nikoli ne bo drugače, pa tudi pravega razloga ni za to. Kljub temu pa si marčevski predlog za novost, *Brown eyed girl*, zasluži objavo že

zato, da kdaj pa kdaj v tej rubriki pokukamo tudi v glasbeno zgodovino in s tem še komu odpremo kakšno novo obzorje. Kot sem si ga jaz, ko sem brskal med gorami CD-jev, ki jih je izdal Van Morrison.

DVANAJST OŽIGOSANIH (5)

Glasujem za: -----

Predlagam novost: -----

Ime, priimek: -----

Naslov: -----

Lestvica:

1. Vetar duva (Riblja Čorba)
2. Zadnja večerja (Lačni Franz)
3. Jagode in čokolada (Rokžn'Band)
4. Zobar (Čuki)
5. Priča o Vasi Ladačkom (Dž. Balašević)
6. Uhvati ritam (Parni Valjak)
7. Hotel California (Eagles)
8. Najlepše pesmi (Hazard)
9. Brown eyed girl (Van Morrison)
10. Poišči me (Prizma, D. Kocjančič)
11. Mentol bombon (Z. Predin, Šukar)
12. One (U2)

Novosti:

1. Tam ob ognju našem
2. Wish you were here (Pink Floyd)
3. Wonderwall (Oasis)
4. En glaž vina mi dej (Iztok Mlakar)
5. R'n'Roll party (Res Nullius)
6. Anita ni nikoli (Halo)
7. Goodbye teens (Plavi orkestar)

BROWN EYED GIRL (Van Morrison)



G C
Hey where did we go
G D
Days when the rains came
G C
Down in the hollow
G D
Playin' a new game
G C
Laughing and a running, hey, hey
G D
Skipping and a jumping
G C
In the misty morning fog
G D
With our hearts a thumpin'
C D G e
And you, my brown eyed girl
C D G
You my brown eyed girl.

Whatever happened
To Tuesday and so slow
Going down the old mine
With a transistor radio
Standing in the sunlight laughing
Hiding behind a rainbow's wall
Slipping and a sliding
All along the waterfall
With you, my brown eyed girl
You my brown eyed girl
D
Do you remember when
G
We used to sing
G C G D
Sha-la-la-la-la-la-la-la-la-te-da (2x)
D G
La-te-da.

So hard to find my way
Now that I'm all on my own
I saw you just the other day
My, how you have grown
Cast my memory back there Lord
Sometimes I'm overcome thinkin' 'bout it
Laughing and a running, hey, hey
Behind the stadium
With you, my brown eyed girl
You my brown eyed girl
Do you remember when
We used to sing...

JAM tabor 56

Piše, fotografira in raziskuje Puggy

NA LASTNI KOŽI

POŠTA, ZNAMKE, TELEFONIRANJE, ...

Kjub temu, da je Čile na južni polobli in je od Slovenije oddaljen kakšnih 13.000 km, pošta potuje zelo hitro. Razglednica je iz Santiaga prispela v desetih dneh, vendar je bila oddana na glavni pošti. Iz redkih nabiralnikov po mestu pa je pot nekoliko daljša. Seveda se z razdaljo od glavnega mesta komunikacijski kanali slabšajo in to je opaziti tudi po številu govorilnic, ki jih je v mestu na ducate, izven mesta pa srečaš le redke in še te so ponavadi le ob nekoliko boljši avtocesti "Panamericana", po kateri je možno prepotovati skoraj celo severno in južno Ameriko. Mednarodne pogovore je možno opraviti v vsaki cestni govorilnici, za pogovor pa potrebujete magnetno kartico (sistem kartic bo obstajal tudi na jamboreju) ali čilski drobiž. Pogovori s "starim kontinentom" seveda niso poceni, znamke pa so za ilustracijo več kot dvakrat dražje od razglednice same.

OD ARIKE DO OGNJENE ZEMLJE KAJ V PRIMERU KRAJE ALI IZGUBE DOKUMENTOV?

Čile je relativno varna država, seveda pa obstajajo tako kot drugod po svetu določene zakonitosti mest. Ko trgovine zaprejo, mesto izumre in takrat se po središčih mest, predvsem v neosvetljenih delih ni varno sprehajati. Sicer pa je

po deželje mnogo bolj varno in tam je mogoče postaviti šotor kjerkoli. Zemlje, ki je v lasti države, je veliko, vseeno pa je bolje prespati v bližini kakšne hiše ob predhodnem dovoljenju lastnika. V nekaterih predelih države (Antofagasta in Punta Arenas) je tudi veliko Hrvatov (skupaj okoli 300.000), emigrantov iz časov Avstroogrške monarhije, ki so zelo prijazni, gostoljubni in pripravljeni pomagati.

Če se vam v času bivanja primeri,

da izgubite ali vam ukradejo dokumente, denar ali prtljago, je prvi korak, da se obrnete na najbližjo policijo. Seveda boste za komuniciranje potrebovali španski jezik. Če ste ostali brez potnega lista, je najbližje slovensko veleposlanstvo, ki vam bo v tem primeru pomagalo, v Argentini. Potrebovali boste dve fotografiji in pa kakšnih 10 dni potprijenja, da vam bodo uredili in poslali nadomestne dokumente za vrnitev v domovino. Zato je dobro s seboj vzeti kopi-





je dokumentov (tudi kopije letalskih kart), ki jih uporabite v primeru legitimiranja (kar pa v Čilu ni zelo pogost pojav), nekaj novejših osebnih fotografij in številko slovenskega veleposlaništva v Argentini.

"KAJ DOGAJALA?"

BIVANJE PRI DOMAČINIH BO ŠE POSEBEJ ZANIMIVO

Program bivanja pri domačinih - hospitality je namenjen udeležencem odprav iz tujine in domačim, čilskim skavtom, ki se zaradi kakršnihkoli razlogov (omejitve števila, finančne zmožnosti...) ne bodo udeležili jamboreja, pa čeprav živijo le nekaj kilometrov od prostora jamboreja. Pri tem igra pomembno vlogo starost udeležencev tega programa (14-18 let), zato se tega programa člani mednarodnega osebja ne bodo udeležili. Slovenski odpravi sta dodeljena dva gostitelja:

Grupo Guías y Scouts TALCAREHUE

Rod ima sedež kakšnih 15 km iz centra Santiaga (Občina Los Condes) in cca. 50 članov.

Čas bivanja je predviden pred jamborejem, v času bivanja pa bodo poleg udeležencev iz Slovenije gostili še skavte iz Irske (cca. 50) in Afrike (cca. 20). Namestitev bo v lastnih šotorih na lokalnem nogometnem igrišču, poskrbljeno pa je za vso ustrezno infrastrukturo. Program bo obsegal ogled Santiago in okolice, praznovanje Božiča, hajk na Cerro San Carlos de Apoguindo, taborni ogenj, predvsem pa druženje in spoznavanje mladih med seboj.



Grupo Guías y Scouts LOS CARABINEROS DE CHILE

Rod deluje v predmestju Santiaga (cca. 30 km iz centra) v okviru policije. Čas bivanja je predviden po jamboreeju, namestitev pa bo organizirana v policijskem domu (potrebna bosta red in disciplina). Program bo bolj sproščujoč z obiski zanimivih mest v okolici Santiaga, podali pa se bomo tudi na obalo Pacifiškega oceana in pravi kanjon reke Mayo.



PRIDRUŽIMO SE

KONKRETNE AKTIVNOSTI V PRIHODNIH MESECIH

ZID MIRU

Člani vodov vseh starosti bodo na kartončke (modeli opek), ustvarjali (risali, barvali ...) na temo **Mir, gradimo mir skupaj**. Njihove izdelke bomo nato sestavljali kot opeke v zidu in tako bo nastal zid miru. Ta zid lahko ustvarjate na najrazličnejših akcijah in aktivnostih (vodova srečanja, tabornenja, ob svetovem dnevu miru ...).

Nastale izdelke bi lahko razstavili v svojih lokalnih okoljih in jih nato do konca septembra poslali na ZTS, kjer bomo iz vaših izdelkov sestavili in izdali koledar za leto 1999 in čestitke s to tematiko. Vrhunec te akcije pa bo tretji četrtek v septembru, ko se bodo v to akcijo vključili vsi taborniki in katoliški skavti.

Izmed vseh bomo izbrali najboljše posameznike in vode, ki jih bomo nagradili s praktičnimi nagradami.

POPOTOVANJE V ČILE

Igra bo sestavljena podobno kot Človek ne jezi se. Igralec bo metal kocko in se pomikal po poljih. Vmes bo naletel na polja s vprašanji na temo: ZTS, WOSM, jamboree; na nagrad-

na in kazenska polja. Za pravilne odgovore na vprašanja bo sledila nagrada (npr. dva polja naprej, postavi se na prvo mesto...) za nepravilne pa podobne kazni. Igra bo natisnjena na kartonu A3, lahko pa si jo narišete na asfalt in jo igrate z živimi figurami.

SESTAVLJANKA ČLANIC WOSM-a

» PUZZLE » s karto sveta, na kateri bodo pobarvane članice WOSM-a. Člani voda bodo lahko sestavljali sestavljanke, se ob njej pogovarjali o članicah WOSM-a in o razsežnostih svetovne skavtske organizacije. Označeni bodo tudi vsi dosežani jamboreeji.

POBARVANKA ČLANIC WOSM-a

Na obiskih po rodovih se je pojavila želja, da bi pripravili pobarvanko « **države članice WOSM** ». Pobarvanka bo pripravljena do meseca junija in jo bo možno dobiti za vse člane.

Ob pobarvanki bo tudi kratka razlaga delovanja in organiziranosti WOSM-a in postopek včlanjevanja ZTS v WOSM ter vse obveznosti in pravice članov, ki izhajajo iz članstva.

WOSM IN JAMBOREEJI

Na karti sveta bodo označeni vsi kraji dosednjih jamboreejev. Ob strani pa bodo narisani vsi znaki jamboreejev. Z vrvicami bo potrebno povezati kraje in znake jamboreejev. Aktivnost bo lahko izvajal cel vod na vodovih srečanjih. Ob tem se bodo pogovarjali o jamboreejih, aktivnostih na njih, organiziranosti, ...

Še to; do odhoda na
jamboree nas loči še okoli
7 mesecev.



ZADRUGA

MEDNARODNE STRANI



ŠE ENA VLOGA ZA ČLANSTVO V WOSM-u

Skavtska zveza Angole (Associaocao de Escuteiros de Angola) je marca poslala prošnjo za članstvo v Svetovni organizaciji skavtskega gibanja. Če ostale članice ne bodo izrazile pripomb na članstvo, bodo po preteku trimesečnega roka skavti Angole postali člani svetovne skavtske bratovščine.

Skavtstvo ima v Angoli že dolgo tradicijo, saj je v času kolonialne vladavine obstajala Portugalska katoliška skavtska organizacija (Corpo Nacional de Escutas). Po osamosvojitvi je bilo zaradi marksistične miselnosti skavtstvo ukinjeno. V začetku leta 1991 je po spremembi režima skavtska ideja spet zaživela. Ustanovljenih je bilo nekaj organizacij, ki so se v letu 1994 združile in ob podpori portugalskih skavtov (izobraževanje kadrov) leta 1995 osnovala sedanjo nacionalno skavtsko organizacijo.

Danes je v angolsko skavtsko zvezo vključenih 6.000 članov, v štirih starostnih vejah, v 54 rodovih in desetih provincah. Program organizacije odgovarja potrebam mladih kljub temu, da je družba v preteklosti temu posvečala majhno pozornost. V okviru organizacije deluje inter-religiozna pastoralna komisija, ki zagotavlja duhovni razvoj članom organizacije. V zadnjem času so izvedli veliko projektov zagotavljanja boljših življenjskih pogojev za mlade, deležni pa so bili tudi podpore mednarodnih humanitarnih organizacij.

POVABILO NA SLOVAŠKO

Slovaški skavti (Slovensky Skauting) vabijo skavtinja in skavte iz vse Evrope na mednarodno srečanje "Žarnovica '98". Srečanje bo potekalo od 26. junija do 5. julija 1998 v Žarnovici, osrčju Evrope, kot so mesto srečanja poimenovali organizatorji. To srečanje nadaljuje tradicijo druženja "Slovenskih skavtov", ki se je začelo že leta 1931, ponovno pa so jo obudili lansko leto na srečanju Phoenix '97 v Pragi na Češkem. Organizatorji pričakujejo na srečanju več kot 2500 udeležencev iz kar 30 držav Evrope in tudi od drugod, osnovne informacije pa lahko dobite na sedežu organizatorja: Slovensky Skauting, Heyrovskeho 2, SK-84103 Bratislava, Slovakia. Kontakt je možen tudi po telefonu, ki je hkrati tudi fax : +42 17 78 74 31. Prijave bodo potekale prek komisije za mednarodno dejavnost in pisarne ZTS.

OBISK JAMBOREEJA V ČILU

Organizator 19. svetovnega skavtskega jamboreeja v Čilu bo v času od 28. decembra 1998 do 5. januarja 1999 pripravil tudi voden ogled jamboreeja. Voden ogled bo obsegal video predstavitev dela, ki ga je organizator vložil v pripravo jamboreeja, predstavitev tabornega prostora in programa, obiskovalci pa se bodo povzpeli na bližnji hrib in si s ptičje perspektive ogledali celotni prostor. Obiski podtaborov ne bodo možni. Na

dan se bo ogleda lahko udeležilo okoli 1200 obiskovalcev, ki pa morajo biti akreditirani s strani posameznih nacionalnih skavtskih organizacij. Zato obiskovalce, ki imajo namen obiskati taborni prostor, obveščamo, da si morajo vstopnice za ogled zagotoviti že pred jamboreejem. Svojo namero čim prej sporočite na sedež ZTS, Parmova 33, Ljubljana.

Hkrati vas obveščamo, da se še vedno lahko prijavite za udeležbo na tem enkratnem in neponovljivem dogodku, bodisi kot udeleženci ali kot člani mednarodnega osebja. Prijave sprejemamo v pisarni ZTS.

NA MLADINSKEM FORUMU O AKTIVNI VLOGI V PROCESU ODLOČANJA

Južnoafriška skavtska organizacija bo konec julija 1999 gostitelj 7. mladinskega skavtskega foruma in 35. svetovne skavtske konference. V Balgowanu, mestu v bližini Durbanu (po afriško KwaZulu-Natal) bodo mladi udeleženci skušali izraziti pogled na aktualna dogajanja v svetovnem gibanju, ki posegajo na področja mladih. Priporočila, ki jih bodo pripravili, bodo v naslednjih dneh obravnavali tudi delegati na svetovni konferenci v Durbanu. Seveda se mladi zavedajo tudi pomembnosti aktivnega sodelovanja v procesu odločanja, zato bodo na forumu poskušali razviti nekatere zamisli, ki bodo pripomogle k njihovi aktivni vlogi.

NAGRADNA KRIŽANKA

						IGLIČASTA SOBNA KASTELNA (BELUS)	RUSKI BRZAVNIK BREZNOVJ	HÖ DIDPA IN JOKASTE	DAVID OJSTRAH	NAŠA PRED LETI POPULARNA PEVKA	HELGOLIA, KI SE POJE
						DECER S ČUDEZNO SVETLO					
						GOSPA (ŠPANSKO)					
						ZNOJ			ELVIS PRESLEY TUJA OBL. IMENA ELZA		
						PRITOK TIBERE PRO RIMU MOČK, PLOKA					
AVTOR: E. KALAN	KVAR	PORTUG. DRŽAVNIK (MARIO)	ERBU	POSUŠEN ZAVLESKI NEHUR	VESELJE						DRŽAVA NA SEVERU AMERIKE
GLAVNI ŠTEVNIK					SIMON GREGORČIČ PERSONAL		STARA JAR. PRESTOLNICA NEM. PISAL (ANTHELMO)				
POPRAVEK								ALUMINIJ ZIMSKO PREVOZNO SREDSTVO			
VIKTOR KIBELJ			SREDNJEV, TRG. ZDRUŽ. SAMUEL (KRAJSE)				SLOV. TISKOV. AGENCIJA PROSTOR OB HISI				
UMETNOST (LAT.)				IVO BANEK LANTAN		PREDLOJEN					
NEODARLI DUAR REALKE						LJUBLJANSKO LETALIŠČE					
GLAVNO NESTO ERTREJE						NAUK O MRAVNOSTI					

NAGRAJENCI IN NAGRADNI RAZPIS ŠTEVILKA 5-6

Pravilno izpolnjen kupon št. 3 je poslalo 32 bralcev TABORA, pravilne rešitve so ŠOTORKA, RJAVINA, ŠPIK, OREL in SAVA, žreb pa je izbral naslednje: knjižno nagrado (podarja založba DZS) je prejel **Gregor Lenasi** iz Ljubljane. Baseball čepice (podarja FLO&BOY, d. o. o.) so dobili **Rok Činč** iz Lendave, **Brane Primožič** iz Žirov in **Urška Gliha** iz Grosupljskega. Tri DROGINE majice so prejeli **Sandra Peršak** iz Velenja, **Angela Čisar** iz Ljubljane in **Vesna Tišler** iz Trziča. Podjetje JAZON, d. o. o. je obdarilo **Saba Deziderja** iz Lendave, na ajdove omlete v gostilno LIEBER pa bo šel **Primož Kmet** iz Škofje Loke.

Reševalcem s pravilnimi odgovori bomo z žrebanjem razdelili naslednje nagrade: knjižno nagrado DZS, tri baseball čepice (podarja FLO&BOY, d. o. o.), tri majice DROGE PORTOROŽ, nagrado podjetja JAZON, d. o. o. in povabilo gostilne LIEBER na ajdove omlete za dve osebi. Nagradne kupone pošljite **najkasneje do 15. julija 1998** na naslov: Revija TABOR, Parmova 33, 1000 Ljubljana. Obvezno na dopisnici.



Trgovina, posredovanje, proizvodnja d.o.o.
"Vigrad" Cesta na Ostrožno 101, 3000 Celje, p.p. 305
tel: 063/471-808
dežurni mobitel: 0609-644-819
e-mail: vigrad@eunet.si



Planica 97

NUDIMO:

- posojanje prenosnih wc kabin
- redno servisiranje
- transport, postavitve in pripravo wc kabin
- sprotno čiščenje wc kabin
- 24 urno dežurstvo
- najem prenosnih umivalnikov, ki ne potrebujejo priključkov

OPREMA UMIVALNIKA:

- rezervoar za svežo vodo 240l
- dva umivalnika za roke
- dva umivalnika
- dva koša z vrečko za smeti
- nosilec za papirnate brisače



Prenosni umvalnik

KJERKOLI, KADARKOLI, BREZ ZADREGE

