

81000



STATISTIČNI URAD REPUBLIKE SLOVENIJE

**LETNI PREGLED
TURIZMA**

1991

REZULTATI, RAZISKOVANJ

št. 608



ZAVOD REPUBLIKE SLOVENIJE ZA STATISTIKO

REPUBLIKA SLOVENIJA
VLADA
ZAVOD REPUBLIKE SLOVENIJE
ZA STATISTIKO
DOKUMENTI
NARODNI ARHIV
Ime: _____
Št.: 94-550
Aht.: _____
oznaka: _____

REZULTATI RAZISKOVANJ

LETNI PREGLED TURIZMA 1991

Jasna KŠELA, samostojna svetovalka za področje
gospodarskih statistik

št. 608 | LJUBLJANA, 1994

ID nt 608/1994

Juv. nt. 392

VSEBINA

UVOD	5
METODOLOŠKA POJASNILA	7
KOMENTAR	10
1. SPLOŠNI PREGLED TURIZMA REPUBLIKE SLOVENIJE	13
1-1 Šobe in ležišča po vrstah krajev, Republika Slovenija, 1960-1991	13
1-2 Število gostov in prenočitev, Republika Slovenija, 1949-1991	14
1-3 Gostje in prenočitve po vrstah krajev, Republika Slovenija, 1961-1991	15
1-4 Domači in tuji gostje po republikah in državah, Republika Slovenija, 1970-1991	20
1-5 Prenocitve domačih in tujih gostov po republikah in državah, Republika Slovenija, 1970-1991	21
1-6 Domači in tuji gostje po letih in mesecih, Republika Slovenija, 1970-1991	22
1-7 Prenocitve domačih in tujih gostov po letih in mesecih Republika Slovenija, 1970-1991	23
2. NASTANITVENE ZMOGLJIVOSTI, REPUBLIKA SLOVENIJA, 1991	24
2-1 Šobe in ležišča po vrstah nastanitvenih zmogljivosti in vrstah krajev, Republika Slovenija, 1991	24
2-2 Povprečna zasedenost ležišč po vrstah nastanitvenih zmogljivosti in vrstah krajev, Republika Slovenija, 1991	25
3. GOSTJE IN PRENOČITVE, REPUBLIKA SLOVENIJA, 1991	26
3-1 Gostje in prenočitve po vrstah nastanitvenih zmogljivosti in vrstah krajev, Republika Slovenija, 1991	26
3-2 Domači in tuji gostje po republikah, pokrajinah in državah, ter po mesecih, Republika Slovenija, 1991	27
3-3 Prenocitve domačih in tujih gostov po republikah, pokrajinah in državah ter po mesecih, Republika Slovenija, 1991	29
3-4 Gostje po vrstah krajev in po mesecih, Republika Slovenija, 1991	31
3-5 Prenocitve gostov po vrstah krajev in po mesecih, Republika Slovenija, 1991	31
3-6 Gostje in prenočitve po vrstah nastanitvenih zmogljivosti in po mesecih, Republika Slovenija, 1991	32
4. DOMAČI GOSTJE IN PRENOČITVE, REPUBLIKA SLOVENIJA, 1991	34
4-1 Domači gostje in prenočitve po vrstah nastanitvenih zmogljivosti in po mesecih, Republika Slovenija, 1991	34
4-2 Domači gostje in prenočitve po vrstah nastanitvenih zmogljivosti, republikah, pokrajinah in vrstah krajev, Republika Slovenija 1991	36
5. TUJI GOSTJE IN PRENOČITVE, REPUBLIKA SLOVENIJA, 1991	37
5-1 Tuji gostje in prenočitve po vrstah nastanitvenih zmogljivosti in po mesecih, Republika Slovenija, 1991	37
5-2 Tuji gostje in prenočitve po vrstah nastanitvenih zmogljivosti in po vrstah krajev, Republika Slovenija, 1991	39
5-3 Tuji gostje in prenočitve po državah in vrstah nastanitvenih zmogljivosti, Republika Slovenija, 1991	40
5-4 Tuji gostje in prenočitve po vrstah krajev in državah, Republika Slovenija, 1991	44
6. PREGLED PO OBČINAH REPUBLIKE SLOVENIJE, 1991	45
6-1 Zmogljivosti, gostje in prenočitve po občinah Republike Slovenije in vrstah nastanitvenih zmogljivosti, 1991	45
7. PREGLED PO POMEMBNEJŠIH KRAJIH V REPUBLIKI SLOVENIJI, 1991	53
7-1 Zmogljivosti, gostje in prenočitve po pomembnejših krajih in vrstah nastanitvenih zmogljivosti, Republika Slovenija, 1991	53
7-2 Prenocitve gostov po pomembnejših krajih v Republiki Sloveniji in po mesecih 1991	64
7-3 Gostje in prenočitve po republikah, pokrajinah in državah, po pomembnejših krajih v Republiki Sloveniji, 1991	77
8. DELAVSKI IN OTROŠKI TER MLADINSKI POČITNIŠKI DOMOVI V REPUBLIKI SLOVENIJI, 1991	106
8-1 Počitniški domovi po republiki, pokrajini sedeža ustanovitelja počitniškega doma in po vrstah krajev, kjer je počitniški dom, Republika Slovenija, 1991	106
8-2 Počitniški domovi po republiki, pokrajini sedeža ustanovitelja in dejavnosti ustanovitelja počitniškega doma, Republika Slovenija, 1991	108
9. OBISKOVALCI POMEMBNEJŠIH TURISTIČNIH ZANIMIVOSTI V REPUBLIKI SLOVENIJI, 1991	110
9-1 Domači in tuji obiskovalci pomembnejših turističnih zanimivosti v Republiki Sloveniji po mesecih 1991	110
10. MREŽA IN POSLOVANJE SLOVENSКИH TURISTIČNIH AGENCIJ IN URADOV 1991	112
10-1 Število poslovnih enot za organizacijo turističnega prometa 1991	112
10-2 Turistični promet domačih turistov v aranžmaju slovenskih turističnih organizacij 1991	112

10-3	Turistični promet tujih turistov v nekdanji SFRJ v aranžmaju slovenskih turističnih organizacij 1991.....	113
10-4	Organizacija enodnevnih izletov slovenskih turističnih agencij in uradov za turiste, ki bivajo v turističnih mestih 1991	113
11.	PROMET TUJIH PLOVIL, NAMENJENIH RAZVEDRILU IN ŠPORTU V OBALNEM MORJU NEKDANJE SFR JUGOSLAVIJE, 1991	114
11-1	Število prihodov tujih plovil na osnovi dovoljenj za plovbo v obalnem morju SFRJ ter število ponovnih prihodov po načinu prihoda, po zastavi, po vrsti in velikosti plovil ter po mesecih 1991	114
11-2	Število oseb, ki so prispele s plovili, po načinu prihoda in državljanstvu ter po mesecih 1991	115
11-3	Izdana dovoljenja za shranjevanje tujih plovil v marinah po zastavi in vrsti plovila 1991	115
12.	ZMOGLJIVOST IN PROMET MARIN V REPUBLIKI SLOVENIJI, 1991	116
12-1	Zmogljivost in zasedenost marin, Republika Slovenija, 1991	116
12-2	Število plovil in število oseb ter prenočitev na plovilih v slovenskih marinah 1991	116
12-3	Število plovil, ki jih dajejo slovenske marine v najem (čarter) 1991	117
12-4	Uporaba privezov v morju po mesecih, Republika Slovenija, 1991	117
Priloga:	obrazec TU-11	
	obrazec TU-2	
	obrazec TU-14	
	obrazec TU-17	
	obrazec TU-18	

UVOD

Rezultati raziskovanj (RR) so temeljna edicija Zavoda Republike Slovenije za statistiko, ki celovito prikazuje rezultate posameznega raziskovanja ali skupine sorodnih raziskovanj. V preteklosti so imeli zvezki s takšno ali podobno vsebino različne naslove: Statistična dokumentacija, Statistično poročilo, Interna publikacija, Statistično gradivo, od 1976. leta naprej pa sedanje ime z zaporednim oštevilčenjem zvezkov. Vsak zvezek RR vsebuje najpomembnejša pojasnila, kratek komentar, tabelarne pregleda in obrazce za statistična raziskovanja. Tako dobijo uporabniki čimbolj zaokroženo podobo o rezultatih in o raziskovanju.

V tem zvezku RR so prikazani podatki o dejavnosti turizma v letu 1991. V uvodnih tabelah je splošen pregled dejavnosti ter podatki o turističnih nastanitvenih zmogljivostih. Sledijo podrobni podatki o dejavnosti turizma za Republiko Slovenijo in so razčlenjeni tudi po občinah in posameznih turističnih krajih. Podatki za leto 1991 so v tem zvezku RR objavljeni na enak način kot v predhodnih zvezkih in pomenijo vsebinsko nadaljevanje prejšnjih objav s tega področja.

Podatki o dejavnosti turizma so objavljeni še v drugih statističnih publikacijah: sproti in v krajši obliki v Statističnih informacijah ter skupaj s komentarjem v Mesečnem statističnem pregledu.

Med statističnimi publikacijami, v katerih Zavod Republike Slovenije za statistiko posreduje uporabnikom rezultate statističnih raziskovanj, so RR s podrobim prikazom podatkov za uporabnike najbolj izčrpen vir informacij s posameznih področij statistike.

STATISTIČNA ZNAMENJA

- ni pojava
- ... ni podatka
- 0 podatek je manjši od 0,5 dane merske enote
- 0,0 podatek je manjši od 0,05 dane merske enote
- ∅ povprečje
- 1) označba za opombo pod tabelo ali pod črto
- () začasen (nepopoln), nezadostno preverjen ali ocenjen podatek
- X spremenjena kvaliteta
- * popravljen podatek
- ↑ zajeto s podatkom v smeri puščice

METODOLOŠKA POJASNILA

VIRI PODATKOV

Podatki, ki jih objavljamo v tej publikaciji so zbrani z:

- rednimi mesečnimi poročili gostinskih in drugih organizacij, ki imajo nastanitvene zmogljivosti ali posredujejo turistom zasebne nastanitvene zmogljivosti (obrazec TU-11). V kolikor v posameznih občinah oddajanje zasebnih turističnih sob ni organizirano prek organizacij in podjetij oz. prek pravnih oseb, sestavljajo poročilo občani, ki oddajajo sobe za prenočevanje.
- rednimi mesečnimi poročili o obiskovalcih pomembnejših turističnih zanimivosti (obrazec TU-2), ki jih izpolnijo določeni tovrstni objekti.
- letnimi poročili turističnih agencij in uradov (obrazec TU-14).
- letnim poročilom pristaniške kapitanije in njenih izpostav o prometu tujih plovil, namenjenih razvedrilu in športu (obrazec TU-17).
- letnim poročilom marin (obrazec TU-18).

Zajetje

1. Z mesečnimi poročili o gostih in njihovih prenočitvah so zajeti gostinski in drugi objekti za nastanitev gostov, ki jih delimo na osnovne nastanitvene zmogljivosti (hoteli, penzioni, moteli, prenočišča, turistična naselja, gostilne in druge gostinske nastanitvene zmogljivosti) in dopolnilne nastanitvene zmogljivosti (termalna in mineralna zdravilišča, klimatska zdravilišča, planinski domovi in kočice, delavski počitniški domovi, otroški in mladinski počitniški domovi, kampi, zasebne sobe,časne nastanitvene zmogljivosti, spalni vagoni). Promet gostov, ki je ustvarjen v osnovnih nastanitvenih zmogljivostih, je zajet v celoti, medtem ko podatki prometa gostov, ki je ustvarjen v dopolnilnih nastanitvenih zmogljivostih, posebno v zasebnih turističnih sobah, niso popolni. Nekateri občani namreč ne prijavijo vsakega gosta, nekateri pa oddajajo zasebne sobe za prenočevanje gostom brez dovoljenja odgovornih organov in tako v poročilih statistike turizma niso zajeti.
2. Z letnimi poročili o delu turističnih delovnih organizacij so zajete slovenske turistične agencije in uradi ter enote v sestavi neturističnih organizacij, ki se ukvarjajo s posredovanjem v turizmu.
3. Z letnim poročilom o prometu tujih plovil namenjenih razvedrilu in športu so zajete tuje jahte, čolni in druga plovila, ki jih uporabljamo za razvedrilo in šport, zanje pa je bilo izdano dovoljenje za plovo v obalnem morju Jugoslavije.
4. Z letnim poročilom o zmogljivosti in prometu marin so zajete samo marine na morski obali.

Definicije

Gost je oseba, ki v kraju zunaj svojega stalnega bivališča prenoči vsaj eno noč v gostinskem ali kakem drugem nastanitvenem objektu zaradi počitka ali rekreacije, zdravja, študija, športa, religije, družine, dela, javne misije in shoda.

V letu 1991 smo obdržali še staro delitev na domače in tuje goste. Kot **domače goste** smo šteli osebe iz

vseh republik nekdanje SFRJ, ki so začasno prebivale v nekem kraju v Sloveniji in tam vsaj eno noč prenočile v gostinskem ali kakem drugem nastanitvenem objektu. Republiško pripadnost smo določali po kraju stalnega bivališča in ne po narodnosti.

Tuji gost je bila oseba, ki je prišla iz tujine (brez nekdanje SFRJ) in se je začasno nastanila v nekem kraju v Sloveniji ter tam vsaj eno noč prenočila v gostinskem ali kakem drugem nastanitvenem objektu. Tujim gostom smo določali pripadnost po potnem listu.

Ker je gost registriran v vsakem naselju ali objektu, v katerem se nastani, se lahko zgodi, da je registriran tudi večkrat. Pri uporabi podatkov (ob vsaki menjavi kraja ali objekta) o številu gostov je treba to upoštevati, še posebej pri izračunavanju povprečne dobe bivanja gosta.

Pri ležiščih so šteta stalna in pomožna ležišča. Stalna ležišča so tista, ki so redno pripravljena za oddajanje gostom. Pomožna ležišča so namenjena le za udobje gostov (kavči, divani, ipd.) ter rezervna ležišča, s katerimi se dopolnjuje zmogljivost v sezoni. Skupna ležišča v planinskih domovih in kočah se štejejo za pomožna ležišča. Francoska postelja se šteje kot eno ležišče. Število ležišč v kampih zajema 1) število ležišč v objektih, zgrajenih in postavljenih v kampu (kampihiščah, kamp-prikolicah ipd.), 2) število ležišč v šotorih, ki jih je postavil lastnik kampa in 3) število ležišč v šotorih ter kamp-prikolicah, ki jih lahko postavijo gosti na prostoru za kampiranje.

Turistični kraj - v Sloveniji ni splošnih predpisov o pogojih, ki bi ji morali kraji izpolnjevati, da bi dobili naziv turističnega kraja. Zato uporabljamo statistične definicije pojma turističnega kraja in kriterije za razvrstitev krajev v določene vrste.

Za turistični kraj štejemo kraj, ki izpolnjuje:

1. Atraktivne pogoje (naravne lepote, zdravilni vrelci, kulturnozgodovinski spomeniki, kulturne, zabavne in športne prireditve, itd.);
2. Komunikacijske pogoje (možnost dostopa, prometne zveze, itd.);
3. Receptivne pogoje (namestitveni objekti s spremljajočimi trgovskimi, obrtniškimi, PTT, ipd. storitvami objekti, pa tudi parki, sprehajališča, ipd.).

Vrste krajev - po navedenih kriterijih so kraji razvrščeni v:

1. **Sedeži republik in pokrajin** so kraji, ki pritegnejo obiskovalce predvsem kot administrativno politični centri, nato pa s svojimi zgodovinskimi, etničnimi, gospodarskimi, urbanistično-arhitektonskimi in drugimi značilnostmi.
2. **Zdraviliški kraji** so kraji, pri katerih je znanstveno-medicinsko ali empirično ugotovljen zdravilni učinek termalnih in mineralnih voda ter drugih geološko mineraloških sestavin. Imajo ustrezne objekte za zdravljenje in rehabilitacijo obiskovalcev.

3. **Obmorski kraji** so kraji vzdolž morske obale in na otokih.
4. **Gorski kraji** so praviloma kraji, ki ležijo nad 500 metrov nadmorske višine ali v teritorialnem območju gore.
5. **Drugi turistični kraji** so kraji, ki imajo atraktivne faktorje (npr. klimatske, kulturnozgodovinske spomenike, ipd.), kraji ob rekah in jezerih in drugi kraji, ki jih ne moremo razvrstiti v prej navedene kraje.
6. **Drugi kraji** so vsi, ki jih ne moremo razvrstiti v nobeno od prej navedenih skupin, imajo pa objekte za nastanitvev.

Kraji so določeni po RR št. 385. Seznam teritorialnih enot v SR Sloveniji s šiframi.

Plovila za razvedrilo in šport so razvrščena na jahte, jadrnice, gliserje in druga plovila.

Jahta je plovilo za razvedrilo, šport in rekreacijo, ki ima po dogovorjenih pomorskih uzancah kabino z najmanj dvema ležiščema, WC in urejen prostor za kuhanje.

Jadrnica je plovilo na jadra. Njeno osnovno pogonsko sredstvo je veter, če ima motor, služi ta samo za pomožni pogon.

Gliser je plovilo z veliko hitrostjo (glisira). Če ima gliser kabino z vsaj dvema ležiščema, WC in urejen prostor za kuhanje, se šteje za jahto.

Druga plovila so čolni (leseni, plastični, itd.), dolgi prek 3m, in čolni, krajši od 3m, če imajo motor (gliserji so izvzeti).

Marina je specializirano turistično pristanišče, namenjeno navtično-turističnemu prometu, ki razpolaga s kompleksom ustreznih objektov in naprav za privez plovil, shranjevanje na kopnem, spuščanje plovil v vodo, pregled, popravilo, vzdrževanje, shranjevanje in prezimovanje, za tehnično pomoč in oskrbo čolnov ter drugih plovil. Marina lahko razpolaga tudi z objekti za razvedrilo in šport ter z gostinskimi objekti.

Zmogljivost marin je podana s površino akvatorija, s številom privezov, s površino razvite obale za privez in velikostjo prostora za shranjevanje plovil.

Akvatorij marine obsega površino morja marine z ustreznimi pomoli (brez kopnega dela).

Privez je del prostora na morju, kjer se lahko namesti plovilo z možnostjo priveza na sprednjem in zadnjem delu in kjer je možen priključek za vodo in električni tok.

SEZNAM TURISTIČNIH KRAJEV 1991

1. Sedež Republike Slovenije: Ljubljana

2. Zdraviliški kraji: v občini:

Brežice: Čatež ob Savi

Celje: Dobrna
Gornja Radgona: Radenci
Laško: Laško, Rimske Toplice
Lendava: Lendava, Petišovci
Ljutomer: Banovci
Murska Sobota: Martjanci, Moravske Toplice
Novo mesto: Brezovica, Dolenjske Toplice, Šmarješke Toplice
Ptuj: Ptuj
Slovenske Konjice: Zreče
Šmarje pri Jelšah: Podčetrtek, Rogaška Slatina
Velenje: Topolšica
Zagorje ob Savi: Izlake

3. Obmorski kraji: v občini:

Izola: Dobrava, Izola
Koper: Ankarani, Koper
Piran: Lucija, Piran, Portorož, Seča, Sečovlje, Strunjan

4. Gorski kraji: v občini:

Ajdovščina: Nanos, Predmeja, Stomaž
Celje: Pečovnik, Svetina
Grosuplje: Planina, Zavrtače
Hrastnik: Gore, Kal
Idrija: Cerknjo, Čekovnik, Črni Vrh, Gorenji Novaki, Javornik, Vojsko
Ilirska Bistrica: Knezak, Podgrad
Jesenice: Breg, Doslovče, Dovje, Gozd Martuljek, Javorniški Rovt, Kranjska Gora, Mojstrana, Moste, Planina pod Golico, Podkoren, Potoki, Rateče, Selo pri Žirovnici, Srednji Vrh, Zabreznica, Žirovnica
Kamnik: Kamniška Bistrica, Sela pri Kamniku, Stahovica, Žaga, Velika Planina
Kranj: Ambrož pod Krvavcem, Bašelj, Cerklje na Gorenjskem, Golnik, Hrib, Kokra, Potoče, Preddvor, Trstenik, Zgornje Jezersko
Krško: Dobrova
Laško: Slivno
Ljubljana Moste-Polje: Janče
Ljubljana Šiška: Trnovec
Ljubljana Vič-Rudnik: Rakitna
Logatec: Rovte
Maribor: Hočo Pohorje, Pivola, Planica, Slivniško Pohorje, Šober, Zgornji Stemen
Mozirje: Gornji Grad, Ljubno ob Savinji, Logarska Dolina, Luče, Mozirje, Podolševa, Podveža, Radegunda, Robanov Kot, Savina, Solčava, Strmec, Varpolje
Nova Gorica: Lokve
Novo mesto: Gabrje
Postojna: Matenja vas, Rakitnik
Radlje ob Dravi: Hudi Kot, Janževski vrh, Sv. Primož na Pohorju
Radovljica: Begunje na Gorenjskem, Bled, Bohinjska Bistrica, Goreljek, Koprivnik v Bohinju, Krnica, Kropa, Lesce, Mošnje, Poljče, Polje, Radovljica, Radovna, Ravne v Bohinju, Ribčev Laz, Ribno, Srednja vas, Srednja vas v Bohinju, Stara Fužina, Studor v Bohinju, Ukanc, Vošče, Zadnja vas, Zgornje Gorje
Ravne na Koroškem: Bistra, Črna na Koroškem, Jazbina, Kollje, Mežica, Podpeca, Poljana, Prevalje, Šentanel, Uršlja Gora, Zgornja Jamnica
Ruše: Lobnica, Lovrenc na Pohorju

Sevnica: Podgorica
 Sežana: Gradišče pri Materiji, Podgorje
 Slovenj Gradec: Brda, Gradišče, Mislinja, Pameče, Razborca, Sele
 Slovenska Bistrica: Frajthajm, Lukanja, Planina pod Šumikom, Šmartno na Pohorju
 Slovenske Konjice: Klokočovnik, Vitanje, Rogla
 Šentjur pri Celju: Krajncica
 Škofja Loka: Goropeke, Leskova, Poljane nad Škofjo Loko, Spodnja Sorica, Stara Oselica, Torka, Vincarje, Zgornja Sorica, Žiri
 Šmarje pri Jelšah: Drevenik
 Tolmin: Bovec, Čezsoča, Kobarid, Km, Lepena, Log pod Mangartom, Most na Soči, Plužna, Porezen, Soča, Srpenica, Staro selo, Strmec na Predelu, Stržišče, Tolmin, Tolminske Ravne, Trenta
 Trbovlje: Dobovec, Ključevica, Partizanski vrh
 Trzin: Gozd, Grahovše, Jelendol, Križe, Lom pod Storžičem, Podljubelj, Trzin
 Velenje: Bele Vode, Paški Kozjak, Šentvid pri Zavodnju
 Zagorje ob Savi: Jablana, Kandrše, Kisovec, Razbor pri Čemšeniku, Rovišče, Šentgotard
 Žalec: Čreta, Marija Reka, Matke, Pongrac

5. Drugi turistični kraji:

v občini:

Ajdovščina: Ajdovščina
 Brežice: Brežice, Rajec
 Celje: Celje
 Cerklja: Cerklja, Rakek
 Črnomelj: Črnomelj, Vinica
 Domžale: Domžale, Hudo, Radomlje, Trojane
 Dravograd: Dravograd
 Gornja Radgona: Gornja Radgona
 Grosuplje: Grosuplje
 Idrija: Idrija
 Ilirska Bistrica: Ilirska Bistrica
 Jesenice: Jesenice
 Kamnik: Kamnik
 Kočevje: Kočevje, Osilnica
 Kranj: Kranj, Naklo, Predoslie
 Krško: Kostanjevica na Krki, Krško
 Lenart: Lenart v Slov. Goricah
 Litija: Litija
 Ljubljana Šiška: Dragočajna, Medno, Moše, Valburga, Zbilje
 Ljutomer: Ljutomer
 Logatec: Logatec
 Maribor: Brestnica, Maribor
 Metlika: Metlika
 Murska Sobota: Beltinci, Murska Sobota
 Nova Gorica: Kanal, Nova Gorica, Šempeter pri Gorici
 Novo mesto: Novo mesto, Otočec
 Ormož: Ormož
 Pesnica: Šentilj v Slovenskih Goricah
 Postojna: Belesko, Postojna, Veliki Otok
 Ptuj: Podlehnik, Zakl
 Radlje ob Dravi: Muta
 Radovljica: Brezje
 Ribnica: Ribnica
 Sevnica: Sevnica
 Sežana: Kozina, Lipica, Sežana
 Slovenj Gradec: Slovenj Gradec
 Slovenska Bistrica: Slovenska Bistrica, Štatenberg
 Slovenske Konjice: Slovenske Konjice
 Šentjur pri Celju: Šentjur

Škofja Loka: Škofja Loka
 Šmarje pri Jelšah: Šmarje pri Jelšah
 Trebnje: Trebnje
 Velenje: Velenje
 Vrhnika: Vrhnika
 Žalec: Prebold, Žalec

6. Drugi kraji:

v občini:

Brežice: Cerklje ob Krki, Dobova, Jesenice, Mostec, Oklukova Gora
 Celje: Bukovžlak, Frankolovo, Teharje
 Cerklja: Nova vas, Stari trg ob Ložu, Vrhnika pri Ložu
 Črnomelj: Semič, Vrčice
 Domžale: Moravče, Prevoje, Pšata, Šentvid pri Lukovici
 Grosuplje: Fužina, Krka, Ravni dol, Višnja Gora
 Hrastnik: Dol pri Hrastniku, Hrastnik
 Ilirska Bistrica: Jablanica
 Kamnik: Laniše, Moste
 Kočevje: Draga
 Koper: Bezovica
 Kranj: Okroglo, Vopovlje
 Krško: Brestanica, Leskovec pri Krškem, Sremič
 Laško: Jagnjenica, Stari Dvor
 Lenart: Močna
 Lendava: Trimlini
 Litija: Dobovica, Šmartno pri Litiji, Vače
 Ljubljana: Moste-Polje: Dolsko, Mali Lipoglav, Zgornja Besnica
 Ljubljana Šiška: Medvode, Rašica, Seničica, Srednje Gameljne, Stanežeče
 Ljubljana Vič-Rudnik: Butajnova, Gabrje, Iška, Kamnik pod Krimom, Planina nad Horjulom, Polhov Gradec
 Logatec: Grčarevec
 Maribor: Dobrovoce, Kamnica, Slivnica pri Mariboru, Spodnje Hoče
 Metlika: Hrast pri Jugorju, Podzemelj
 Mozirje: Bočna, Homec-Brdo
 Murska Sobota: Bokrač, Gerlinci, Gradišče, Hodoš, Sebeborci, Tišina, Vadarci
 Nova Gorica: Plave, Ročinj, Trnovo, Volčja Draga
 Novo mesto: Dolenje Kronovo, Meniška vas, Podturn pri Dol. Toplicah, Sadinja vas pri Dvoru, Škocjan
 Ormož: Kog, Veličane
 Pesnica: Pesnica, Sladki vrh, Trate, Zgornja Kungota
 Piran: Dragonja
 Postojna: Mala Pristava, Pivka, Planina, Zalog
 Ptuj: Destrnik, Dolane, Gorca, Hajdoše, Nova vas pri Ptuj, Skorba
 Radlje ob Dravi: Podvelka, Radlje ob Dravi, Vuhred, Vuzenica, Zgornja Vižingra
 Radovljica: Nomenj, Podnart
 Ravne na Koroškem: Ravne na Koroškem
 Ribnica: Sodražica
 Ruše: Janževa gora
 Sevnica: Boštanj, Vrh pri Boštanju
 Sežana: Divača, Dolenja vas, Hreplje, Kobdilj, Lokev, Materija, Obrov, Rodik, Senožeče, Štorje, Tublje pri Hrpeljah, Vremški Britof
 Slovenj Gradec: Gmajna
 Slovenska Bistrica: Bukovec, Oplotnica, Preloge, Zgornja Ložnica
 Slovenske Konjice: Zeče

Šentjur pri Celju: Ponkivca
 Škofja Loka: Reteče
 Šmarje pri Jelšah: Sodna vas
 Trbovlje: Trbovlje
 Trebnje: Odrga, Studenec, Vrh nad Mokronogom
 Tržič: Bistrica pri Tržiču, Loka
 Velenje: Šoštanj
 Vrhnika: Borovnica, Stara Vrhnika
 Zagorje ob Savi: Podkum, Zagorje ob Savi
 Žalec: Dolenja vas, Hramše, Prapreče, Stopnik

Statistične publikacije s področja turizma

Letni pregled trgovine, gostinstva in turizma 1953, izšlo 1954; 154 izšlo 1956; 1955, izšlo 1956;
 Letni pregled turizma 1956, izšlo 1957; 1957 izšlo 1959; 1958, izšlo 1960; 1959, izšlo 1960; 1960 izšlo 1961; 1961 izšlo 1962;

Statistično gradivo:

Letni pregled turizma 1962, št. 20/63
 Letni pregled turizma 1963, št. 4/65
 Letni pregled turizma 1964, št. 2/66
 Letni pregled turizma 1965, št. 25/67
 Letni pregled turizma 1966, št. 12/68
 Letni pregled turizma 1967, št. 5/69
 Letni pregled turizma 1968, št. 24/69
 Letni pregled turizma 1969, št. 12/71
 Letni pregled turizma 1970, št. 9/72
 Letni pregled turizma 1971, št. 9/73
 Letni pregled turizma 1972, št. 10/74

Rezultati raziskovanj:

Letni pregled turizma 1973-1976, št. 129/79
 Letni pregled turizma 1977, št. 178/80
 Letni pregled turizma 1978, št. 182/80
 Letni pregled turizma 1979, št. 222/81
 Letni pregled turizma 1980, št. 242/81
 Letni pregled turizma 1981, št. 298/83
 Letni pregled turizma 1982, št. 367/85
 Letni pregled turizma 1983, št. 384/86
 Letni pregled turizma 1984, št. 417/87
 Letni pregled turizma 1985-1987, št. 467/89
 Letni pregled turizma 1988-1989, št. 536/91
 Letni pregled turizma 1990, št. 577/92

Statistični podatki po občinah:

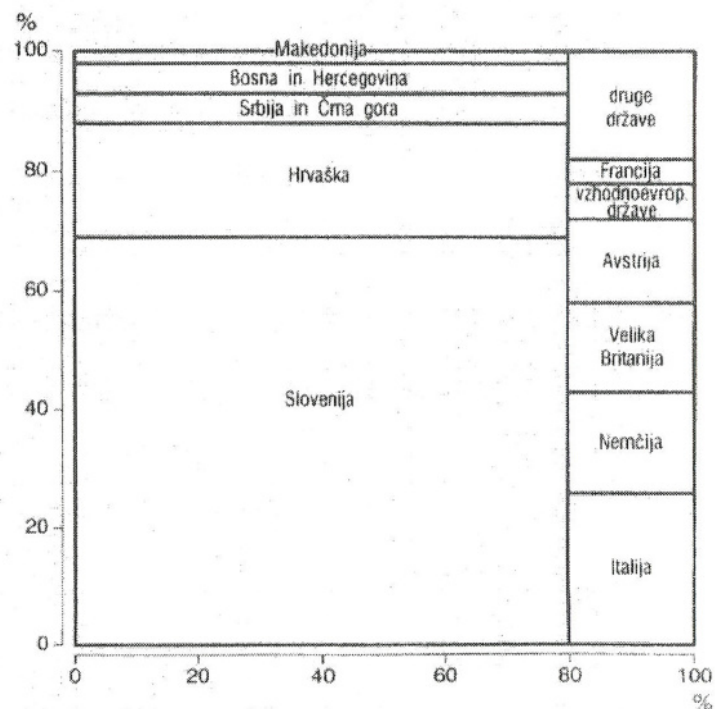
1958-1959, II. zvezek, 1960; 1958-1960, II. zvezek, 1961; 1958-1961, II. zvezek, 1962; 1958-1962, II. zvezek, 1963; 1959-1963, V. zvezek, 1964; 1960-1964, VIII. zvezek, 1965; 1961-1965, XII. zvezek, 1966; 1962-1966, IX. zvezek, 1967; 1963-1967, VII. zvezek, 1968; 1964-1968, X. zvezek, 1969; 1965-1969, X. zvezek, 1971; 1966-1970, XII. zvezek, 1972; 1967-1971, IX. zvezek, 1972; 1968-1972, VI. zvezek, 1973; 1969-1973, VIII. zvezek, 1974; 1971-1975, II. zvezek, 1977; 1973-1977, XV. zvezek, 1978; 1974-1978, XVII. zvezek, 1979; 1975-1979, XXI. zvezek, 1980; 1976-1980, XIII. zvezek, 1981; 1977-1981, XII. zvezek, 1982; 1978-1982, XII. zvezek, 1983; 1979-1983, XII. zvezek, 1983; 17. zvezek, 1984; 1980-1984, št. 3. 1986, 1981-1985, št. 10. 1987.

KOMENTAR

Leto 1991 je bilo izjemno zaradi izredno slabih rezultatov v turizmu, ki jih na statistiki spremljamo s številom gostov in njihovih prenočitev. Že na začetku leta je poslabšanje političnih razmer v Jugoslaviji močno negativno vplivalo na turizem v Sloveniji, po junijski vojni v Sloveniji pa je turizem še bolj nazadoval. Julija ga praktično ni bilo. Avgusta pa je šlo na dopust in počitnice domače prebivalstvo. Avgusta 1991 je bilo v Sloveniji veliko prenočitev domačih gostov, toliko kot še nikoli doslej, celo rekordnega leta 1986 ne. Do konca avgusta ustvarjena podoba turizma v Sloveniji se nato do konca 1991 ni bistveno spremenila.

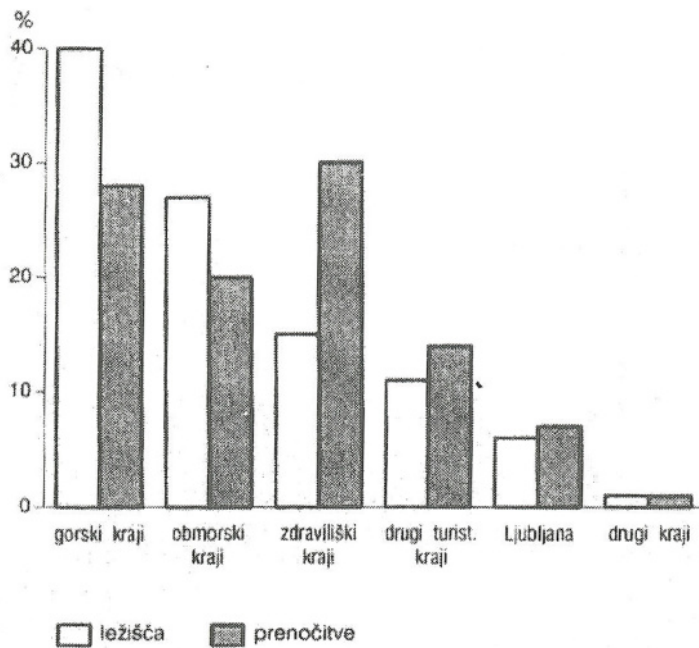
Leta 1991 je milijon 425 tisoč gostov v Sloveniji ustvarilo 4 milijone 886 tisoč prenočitev, kar je za 39% manj kot leta 1990, najmanj po letu 1970. Domači gostje so ustvarili 3 milijone 916 tisoč prenočitev, kar je za 9% manj kot leto prej in najmanj po letu 1975. Prenočitev tujcev je bilo le 970 tisoč, kar je za 74% manj kot leto prej. Tako slabega tujkega turističnega prometa pri nas nismo beležili že od leta 1962.

SLIKA 1. Prenočitve domačih gostov po republikah in tujih gostov po državni pripadnosti, Republika Slovenija, 1991




V letu 1991 je statistika zabeležila tudi manj turističnih ležišč kot prejšnja leta. Veliko objektov ni obratovalo. Avgusta, ko je na razpolago največ turističnih zmogljivosti, je bilo 74964 ležišč, kar je za 18% manj kot avgusta leto prej. 37% vseh turističnih ležišč v Sloveniji je bilo hotelskih. V hotelih, ki so privabljali goste z znižanimi cenami, je bilo ustvarjenih kar 63% vseh prenočitev v 1991. Še vedno pa so bili veliko slabše zasedeni kot prejšnja leta. Poleti predstavljajo skoraj četrtino nastanitvenih zmogljivosti kampi. Delež ustvarjenih prenočitev v njih v letu 1991 (9%) se ni razlikoval od prejšnjih let. Izreden izpad števila prenočitev je bil v zasebnih turističnih sobah, ki so

SLIKA 2. Delež ležišč in prenočitev gostov po vrstah krajev, Republika Slovenija, 1991



predstavljale 11% nastanitvenih zmogljivosti v 1991, prenočitve pa so nudile le 3% turistov. Delavski počitniški domovi so v 1991 predstavljali desetino nastanitvenih zmogljivosti v Sloveniji, v njih je bilo ustvarjenih 9% vseh prenočitev.

Največji izpad števila prenočitev je bil v obmorskih krajih, 52% manj kot leta 1990, sledili so Ljubljana in t.i. drugi turistični kraji (46% manj), gorski kraji (36% manj), najmanj pa so utrpeli zdraviliški kraji, ki so imeli 19-odstotni upad števila prenočitev v primerjavi z letom 1990.



1. SPLOŠNI PREGLED TURIZMA REPUBLIKE SLOVENIJE

1-1. Sobe in ležišča po vrstah krajev, Republika Slovenija, 1960-1991¹⁾

	Skupaj	Zdraviliški kraji	Obmorski kraji	Gorski kraji	Drugi turistični kraji ²⁾	Drugi kraji
Sobe						
1960	13262	1898	3296	2946	1934	1449
1961	14240	1855	3453	4438	2194	1421
1962	14359	2028	3485	4219	2328	1481
1963	15515	2098	4292	4650	2387	1600
1964	17034	2144	4481	5073	3135	1771
1965	17010	2280	4439	5172	3623	1496
1966	17852	2326	4764	5985	3698	1079
1967	19036	2026	5414	6313	3981	1303
1968	20005	2382	5689	6151	4179	1604
1969	21643	2406	6129	6603	4690	1815
1970	28899	2954	8828	9087	5833	2197
1971	28587	3058	8003	8770	5937	2819
1972	29305	3201	8655	8808	5851	2790
1973	29913	3293	8587	9371	5810	2852
1974	29452	3439	8889	9217	5658	2249
1975	28154	3457	8749	9007	5577	1364
1976	28659	3556	9212	9066	5398	1427
1977	28646	3572	8830	9383	5533	1328
1978	28595	3620	9235	9025	5460	1255
1979	28845	3528	9113	9152	5701	1351
1980	29643	3676	9079	9743	5580	1565
1981	30014	3382	9339	9846	5842	1605
1982	31013	3758	10082	9543	5951	1679
1983	31560	4122	9725	9640	6295	1778
1984	32632	4357	10009	9828	6875	1563
1985	32547	4406	10124	9482	7598	937
1986	34274	4461	10531	9782	8018	1482
1987	34502	4865	10426	9871	8179	1161
1988	35290	4741	10664	10910	7917	1058
1989	34180	4826	10126	10324	7543	1361
1990	33937	5078	9728	10366	7724	1041
1991	29149	5509	7812	9802	5577	449
Ležišča						
1960	30039	3490	8350	9053	4109	5037
1961	32673	3542	9093	10506	4657	4875
1962	34911	4199	9939	10433	5206	5134
1963	37038	4051	10953	11449	5202	5393
1964	40931	4646	11046	12523	5851	5865
1965	42456	4812	11846	12969	7700	5219
1966	44143	4768	12034	15632	8384	3325
1967	47050	4440	13537	16812	8606	3655
1968	49001	4840	14684	16502	8752	4223
1969	52142	4844	15391	17222	9766	4919
1970	69819	6343	22323	22882	12425	5846
1971	67487	6116	19403	22365	12368	7235
1972	70425	6624	21918	22771	12264	6848
1973	71800	7026	21200	23656	12249	7669
1974	70882	6921	22224	23341	12128	6268
1975	67437	7138	21827	22955	11834	3683
1976	66704	7442	21835	24118	11332	3977
1977	69465	7355	21679	25249	11625	2657
1978	69053	7443	22132	24523	11490	3465
1979	70747	7105	21821	25279	12450	4092
1980	71927	6924	22198	26581	11913	4311
1981	71478	6290	22467	25628	12327	4766
1982	72940	7299	23938	25494	12331	3878
1983	69835	7133	22751	23842	12315	3794
1984	79957	8381	25263	27369	14890	4054
1985	82779	8760	25978	27736	17316	2989
1986	89251	9503	28402	29330	18009	4007
1987	89664	10456	27807	30305	18211	2885
1988	91088	10201	27979	32469	17980	2459
1989	89345	10535	27336	30628	17079	3767
1990	91215	11402	26548	32656	17982	2627
1991	74964	11600	20187	29568	12556	1053

1) Stanje 31.8. Za leta 1960-1964 so sobe in ležišča v otroških in mladinskih letoviščih zajeta smo v skupnem podatku, medtem ko po vrstah krajev niso zajeta. Všteta so vsa ležišča (stalna in pomožna).

2) Všteta je tudi Ljubljana.

1-2. Število gostov in prenočitev, Republika Slovenija, 1949-1991

	Gostje			Prenočitve		
	skupaj	domači	tujji	skupaj	domačih gostov	tujih gostov
1949	246777	237806	8971	1383679	1350845	32834
1950	261958	249194	12764	1473236	1433724	39512
1951	310911	293436	17475	1327432	1275599	51833
1952	308667	278837	29830	1062695	991538	72157
1953	407554	349413	58141	1276777	1139846	136931
1954	443382	371077	72305	1212266	1038480	173786
1955	496631	399868	96763	1454442	1200609	253833
1956	453923	381020	72903	1293917	1110208	183709
1957	559994	470699	89295	1919170	1664876	254294
1958	595960	484546	111414	2238559	1901784	336775
1959	697008	544649	152359	2705703	2226710	478903
1960	786281	628732	157549	3046697	2557502	489195
1961	833082	632521	220561	3099931	2515052	584879
1962	813520	584671	228849	2947321	2244481	702840
1963	979720	651552	328168	3338075	2311369	1026706
1964	1154357	741712	412645	3794034	2559464	1234570
1965	1226781	743959	482822	4050756	2617723	1433033
1966	1321128	696966	624162	3839834	2068676	1771158
1967	1428086	749711	678375	3724052	1818015	1906037
1968	1520567	807510	713057	3954211	1999032	1955179
1969	1965682	873837	821845	4525786	2296538	2229248
1970	1780165	972678	807487	4825891	2524835	2301056
1971	1901661	1021931	879730	5443561	2867021	2567540
1972	1945150	1091943	853207	5628853	3061156	2267697
1973	2037359	1082107	955252	5964203	3054445	2909758
1974	2023785	1210856	812929	6129770	3575386	2554384
1975	2151536	1310502	841034	6444354	3854084	2590270
1976	2110775	1326022	784753	6359454	3928969	2430485
1977	2296930	1506148	790782	6740682	4378912	2361770
1978	2508846	1632057	876789	7522881	4836191	2686690
1979	2518962	1705241	813721	8081110	5367046	2714064
1980	2377583	1508546	869037	7771265	4976579	2794686
1981	2418741	1556479	862262	7679814	4731029	2948785
1982	2359980	1590362	769618	7303665	4696267	2607398
1983	2350623	1565798	784825	7426250	4759589	2666661
1984	2575342	1620282	955060	8095492	4858042	3239450
1985	2752990	1697161	1055829	8822385	5093620	3728765
1986	2821396	1770314	1051082	9213434	5549483	3663951
1987	2734487	1664157	1070330	9043784	5401173	3642611
1988	2723856	1606638	1117218	8807568	4933798	3873770
1989	2663046	1526498	1136548	8509902	4622747	3887155
1990	2536786	1441733	1095053	7956406	4283288	3673118
1991	1425321	1126577	298744	4885842	3916251	969591

1-3. Gostje in prenočitve po vrstah krajev, Republika Slovenija, 1961-1991

	Skupaj	Zdraviliški kraji	Obmorski kraji	Gorski kraji	Drugi turistični kraji ¹⁾	Drugi kraji
Gostje						
1961	833082	52297	118535	212447	309125	140678
1962	813520	43528	115405	221109	293322	140156
1963	979720	49022	137285	259895	367003	166515
1964	1154357	55161	159789	291406	472649	175351
1965	1226781	56936	180520	310433	519553	159339
1966	1321128	53669	201754	376665	576416	112624
1967	1428086	60576	224322	427018	617275	98884
1968	1520567	78684	243610	412092	662959	123222
1969	1695682	88892	289407	478471	718504	120408
1970	1780165	105213	303613	502427	739974	128938
1971	1901661	111203	336733	545443	762280	146002
1972	1945150	117383	354289	547452	775709	150317
1973	2037359	130992	358127	577689	816329	154222
1974	2023785	144735	343381	589379	832598	113692
1975	2151536	152276	374031	616983	883811	124435
1976	2110775	153625	363125	582986	875683	135356
1977	2296930	160802	402918	638289	955669	139252
1978	2508846	163556	443637	705701	1051091	144861
1979	2518962	172259	403904	730408	1063169	149222
1980	2377583	161996	359745	716252	986277	153313
1981	2418741	172636	378548	696162	1027138	144257
1982	2359980	176610	380211	666280	1013985	122894
1983	2350623	193293	351800	659940	1031305	114285
1984	2575342	210205	419902	677757	1152164	115314
1985	2752990	220949	441515	653739	1364020	72767
1986	2821396	221464	446938	691147	1367312	94535
1987	2734487	249535	441279	656002	1316198	71473
1988	2723856	256976	472913	653392	1278971	61604
1989	2663046	278134	466240	621477	1200005	97190
1990	2536786	288860	450342	600952	1142934	53698
1991	1425321	241451	242454	388366	530445	22605
Prenočitve gostov						
1961	3099931	665777	733606	867074	532785	300689
1962	2947321	552685	714707	874033	531582	274314
1963	3338075	569962	850538	969326	603787	344462
1964	3794034	717126	911599	1015397	804732	345270
1965	4050756	821060	977433	1105428	858846	287989
1966	3839834	569545	1029653	1140243	904455	195938
1967	3724052	463589	1019159	1126213	943624	171467
1968	3954211	559292	1086111	1124193	990428	194187
1969	4525786	641294	1290085	1261432	1112061	220914
1970	4825891	721371	1366815	1346573	1184042	237090
1971	5443561	782854	1598492	1513405	1272912	275898
1972	5628863	790385	1675053	1591599	1287366	284450
1973	5964203	837933	1802355	1668782	1359966	295167
1974	6129770	1022318	1749654	1678781	1475816	203201
1975	6444354	1083235	1818490	1753001	1575125	214503
1976	6359454	1122744	1766756	1695804	1552941	221209
1977	5740682	1181164	1861361	1751502	1714475	232180
1978	7522881	1254460	2141384	1953509	1915998	257530
1979	8081110	1384657	2192529	2179006	2041080	283838
1980	7771265	1312929	2033264	2182707	1949237	293128
1981	7679814	1224210	2119567	2197800	1846448	291789
1982	7303665	1192609	2022325	2097457	1754395	236879
1983	7426250	1291907	1967509	2134103	1810847	221884
1984	8095492	1400007	2254642	2177571	2017212	246060
1985	8822385	1544604	2413366	2364751	2319181	180483
1986	9213434	1611946	2469456	2520902	2367640	243490
1987	9043784	1683912	2427241	2435213	2299797	197621
1988	8807568	1620713	2380666	2423893	2194366	187930
1989	8509902	1747302	2291139	2245414	1996996	229051
1990	7956406	1822736	2102236	2117918	1790231	123285
1991	4885842	1481409	1000268	1351663	996026	56476

1) Všteta je tudi Ljubljana.

1-3. Gostje in prenočitve po vrstah krajev, Republika Slovenija, 1961-1991 (nadaljevanje)

	Skupaj	Zdraviliški kraji	Obmorski kraji	Gorski kraji	Drugi turistični kraji ²⁾	Drugi kraji
Povprečna doba bivanja (dnevi)						
1961	3,7	12,7	6,2	4,1	1,7	2,1
1962	3,6	12,7	6,2	4,0	1,8	2,0
1963	3,4	11,6	6,2	3,7	1,6	2,1
1964	3,3	13,0	5,7	3,5	1,7	2,0
1965	3,3	14,4	5,4	3,6	1,7	1,8
1966	2,9	10,6	5,1	3,0	1,6	1,7
1967	2,6	7,7	4,5	2,6	1,5	1,7
1968	2,6	7,1	4,5	2,7	1,5	1,6
1969	2,7	7,2	4,5	2,6	1,5	1,8
1970	2,7	6,9	4,4	2,7	1,6	1,8
1971	2,9	7,0	4,7	2,8	1,7	1,9
1972	2,9	6,7	4,7	2,9	1,6	1,9
1973	2,9	6,4	5,0	2,9	1,7	1,9
1974	3,0	7,1	5,1	2,8	1,8	1,8
1975	3,0	7,1	4,9	2,8	1,8	1,7
1976	3,0	7,3	4,9	2,9	1,8	1,6
1977	2,9	7,3	4,6	2,7	1,8	1,7
1978	3,0	7,7	4,8	2,8	1,8	1,8
1979	3,2	8,0	5,4	3,0	1,9	1,9
1980	3,3	8,1	5,7	3,0	2,0	1,9
1981	3,2	7,1	5,6	3,2	1,8	2,0
1982	3,1	6,8	5,3	3,1	1,7	1,9
1983	3,2	6,7	5,6	3,2	1,8	1,9
1984	3,1	6,7	5,4	3,2	1,8	2,1
1985	3,2	7,0	5,5	3,6	1,7	2,5
1986	3,3	7,3	5,5	3,6	1,7	2,6
1987	3,3	6,7	5,5	3,7	1,7	2,8
1988	3,2	6,3	5,0	3,7	1,7	3,1
1989	3,2	6,3	4,9	3,6	1,7	2,4
1990	3,1	6,3	4,7	3,5	1,6	2,3
1991	3,4	6,1	4,1	3,5	1,9	2,5
Domači gostje						
1961	632521	47343	83634	157050	223666	120828
1962	584671	38170	75404	158098	204585	108414
1963	651552	40233	81009	166014	244026	120270
1964	741712	45223	89402	178872	298614	129601
1965	734959	47057	88670	182916	307485	117831
1966	696966	38554	82640	210288	303487	61977
1967	749711	39826	93158	226221	327792	62714
1968	807510	50197	102682	230080	353910	79641
1969	873837	58415	125485	249351	371027	69559
1970	972678	73763	140458	274201	403187	81069
1971	1021931	76099	160988	297680	402236	84928
1972	1091943	82127	183941	310172	424534	91169
1973	1082107	87458	164525	303802	436202	90120
1974	1210856	104241	182367	346914	508175	69159
1975	1310502	113209	206714	371718	544051	74810
1976	1326022	115016	207875	360949	557322	84860
1977	1506148	119036	235919	424773	634114	92306
1978	1632057	120971	253629	447431	717533	92493
1979	1705241	131220	231061	487356	753431	102173
1980	1503546	123609	175108	429298	680691	99840
1981	1556479	132382	183249	402562	738481	99805
1982	1590362	139977	202351	414938	745860	87236
1983	1565798	153559	163209	410115	762740	76175
1984	1620282	162897	183602	368317	832468	72998
1985	1697161	164486	186816	373633	927182	45044
1986	1770314	164644	190135	417438	933050	65047
1987	1664157	179794	180488	375051	882696	46128
1988	1606638	181021	204311	363061	819890	38355
1989	1526498	192985	193629	335665	761638	42581
1990	1441733	205545	187029	325593	690109	33457
1991	1128577	211230	179693	316846	400301	18507

1-3. Gostje in prenočitve po vrstah krajev, Republika Slovenija, 1961-1991 (nadaljevanje)

	Skupaj	Zdraviliški kraji	Obmorski kraji	Gorski kraji	Drugi turistični kraji ²⁾	Drugi kraji
Prenočitve domačih gostov						
1961	2516052	622671	528859	696411	399570	267541
1962	2244481	502009	465772	670076	382590	224034
1963	2311369	496741	487253	649590	416708	261077
1964	2559464	622497	491149	642530	531709	271579
1965	2617723	722983	467936	681660	519998	225146
1966	2068676	441334	417906	594897	487506	127033
1967	1818015	293569	380681	525961	507119	110685
1968	1999032	367951	424085	559443	530004	117549
1969	2296538	429018	489961	647447	589178	140934
1970	2524835	501585	547939	679912	638794	156605
1971	2867021	556585	673976	762368	694152	179940
1972	3061156	580901	751040	812638	726605	189972
1973	3054445	596477	712428	778781	773779	192980
1974	3575386	789816	828866	873394	950372	132938
1975	3854084	856000	917400	927099	1012916	140669
1976	3928969	895739	887919	960871	1033529	150911
1977	4378912	954417	949336	1134950	1183282	166927
1978	4836191	1031621	1020803	1236010	1362813	184944
1979	5367046	1168042	1066904	1404195	1513061	214844
1980	4976579	1104271	886547	1317675	1449455	218631
1981	4731029	999434	873674	1243934	1385762	228225
1982	4696267	983595	912177	1296904	1317129	186462
1983	4759589	1057620	848763	1329053	1353481	170672
1984	4856042	1119567	872941	1174925	1498791	189818
1985	5093620	1220075	830808	1247351	1659904	135482
1986	5549483	1269950	945130	1430253	1711534	192616
1987	5401173	1320307	920049	1335734	1666296	158787
1988	4993798	1210645	843337	1216300	1511878	151638
1989	4622747	1270453	797103	1078245	1326959	149987
1990	4283288	1345431	713908	1027419	1108905	87625
1991	3916251	1298905	776366	1044508	747602	48870
Povprečna doba bivanja domačih gostov (dnevi)						
1961	4,0	13,2	6,3	4,4	1,8	2,2
1962	3,8	13,2	6,2	4,2	1,9	2,1
1963	3,5	12,3	6,0	3,9	1,7	2,2
1964	3,5	13,8	5,5	3,6	1,8	2,1
1965	3,6	15,4	5,3	3,7	1,7	1,9
1966	3,0	11,4	5,1	2,8	1,6	2,0
1967	2,4	7,4	4,1	2,3	1,5	1,8
1968	2,5	7,3	4,1	2,4	1,5	1,7
1969	2,6	7,3	3,9	2,6	1,6	2,0
1970	2,6	6,8	3,9	2,5	1,6	1,9
1971	2,8	7,3	4,2	2,6	1,7	2,1
1972	2,8	7,0	4,0	2,6	1,7	2,0
1973	2,8	6,8	4,3	2,6	1,8	2,1
1974	3,0	7,6	4,5	2,5	1,9	1,9
1975	2,9	7,6	4,4	2,5	1,9	1,9
1976	3,0	7,8	4,3	2,7	1,9	1,8
1977	2,9	8,0	4,0	2,7	1,9	1,8
1978	3,0	8,5	4,0	2,8	1,9	2,0
1979	3,2	9,0	4,6	2,9	2,0	2,1
1980	3,3	8,9	5,1	3,1	2,1	2,2
1981	3,0	7,5	4,8	3,1	1,9	2,3
1982	3,0	7,0	4,5	3,1	1,8	2,1
1983	3,0	6,9	5,2	3,2	1,8	2,2
1984	3,0	6,9	4,8	3,2	1,8	2,6
1985	3,0	7,4	4,4	3,3	1,8	3,0
1986	3,1	7,7	5,0	3,4	1,8	3,0
1987	3,2	7,3	5,1	3,6	1,9	3,4
1988	3,1	6,7	4,1	3,4	1,8	4,0
1989	3,0	6,6	4,1	3,2	1,7	3,5
1990	3,0	6,6	3,8	3,2	1,6	2,6
1991	3,5	6,1	4,3	3,3	1,9	2,6

1-3. Gostje in prenočitve po vrstah krajev, Republika Slovenija, 1961-1991 (nadaljevanje)

	Skupaj	Zdraviliški kraji	Obmorski kraji	Gorski kraji	Drugi turistični kraji ²⁾	Drugi kraji
Tuji gostje						
1961	200561	4954	34901	55397	85459	19850
1962	228849	5358	40001	63011	88737	31742
1963	328168	8789	56276	93881	122977	46245
1964	412645	9938	70387	112534	174035	45751
1965	482822	9879	91850	127517	212068	41508
1966	624162	15115	119114	166337	272929	50627
1967	678375	20750	131174	100797	289483	36171
1968	713057	28487	140928	182012	309049	52581
1969	821845	30477	163922	229120	347477	50849
1970	807487	31450	163155	228226	336787	47869
1971	879730	35104	175745	247808	359999	61074
1972	853207	35256	170348	237280	251175	59148
1973	955252	43534	193602	27887	380127	64102
1974	812929	40494	161014	242465	324423	44533
1975	841034	39067	167317	245265	339760	49625
1976	784753	38609	155250	222037	318361	50496
1977	790782	41766	166999	213516	321555	46946
1978	876789	42585	190008	258270	333558	52368
1979	813721	41039	172843	243052	309738	47049
1980	869037	38387	184637	286954	305586	53473
1981	862262	40254	195299	293600	288657	44452
1982	769618	36633	177860	251342	268125	35658
1983	784825	39734	188591	249825	268565	38110
1984	955060	47308	236300	309440	319696	42316
1985	1055829	56463	254699	280106	436838	27723
1986	1051082	56820	256803	273709	434262	29488
1987	1070330	69741	260791	280951	433502	25345
1988	1117218	75955	268602	290331	459081	23249
1989	1136548	85149	272611	285812	438367	54609
1990	1095053	83315	263313	275359	452825	20241
1991	298744	30221	62761	71520	130144	4098
Prenočitve tujih gostov						
1961	584879	43106	207747	170663	133215	33148
1962	702840	50676	248935	203957	148992	50280
1963	1026706	73221	363285	319736	187079	83385
1964	1234570	94629	420450	327777	173023	73691
1965	1433033	98077	509407	423768	338848	62843
1966	1771158	128211	611747	545346	416949	68905
1967	1906037	170020	638478	600252	436505	60782
1968	1955179	191341	662026	564750	460424	76638
1969	2229238	212276	800124	613985	522883	79980
1970	2301056	219786	788876	666661	545248	80485
1971	2576540	226269	924516	751037	578760	96958
1972	2567697	209484	924013	778961	560761	94478
1973	2909758	241456	1089927	890001	586187	102187
1974	2554384	232502	920788	805387	525444	70263
1975	2590270	227235	901090	825902	562209	73834
1976	2430485	227485	878837	734933	519412	70298
1977	2361770	226747	922025	616552	531193	65253
1978	2686690	222839	1120581	717499	553185	72586
1979	2714064	216615	1125625	774811	528019	68994
1980	2794686	208658	1146717	865032	499782	74497
1981	2948785	224776	2245893	953866	460686	63564
1982	2607398	209014	1110148	800553	437266	50417
1983	2666661	234287	1118746	805050	457366	51212
1984	3239450	280440	1381701	1002646	518421	56242
1985	3728765	324529	1582558	1117400	659277	45001
1986	3663951	341996	1524326	1090649	656106	50874
1987	3642611	363605	1507192	1099479	633501	38834
1988	3873770	410068	1537329	1207593	682488	36292
1989	3887155	476849	1494056	1167169	670037	79064
1990	3673118	477305	1388328	1090499	681326	35660
1991	969591	182504	223902	307155	248424	7606

1-3. Gostje in prenočitve po vrstah krajev, Republika Slovenija, 1961-1991 (nadaljevanje)

	Skupaj	Zdraviliški kraji	Obmorski kraji	Gorski kraji	Drugi turistični kraji ²⁾	Drugi kraji
Povprečna doba bivanja tujih gostov (dnevi)						
1961	2,9	8,7	5,9	3,1	1,6	1,7
1962	3,1	9,5	6,2	3,2	1,7	1,6
1963	3,1	8,3	6,5	3,4	1,5	1,8
1964	3,0	9,5	6,0	3,3	1,6	1,6
1965	3,0	9,9	5,5	3,3	1,6	1,5
1966	2,0	8,5	5,1	3,3	1,5	1,4
1967	2,8	8,2	4,9	3,0	1,5	1,7
1968	2,7	6,7	4,7	3,1	1,5	1,5
1969	2,7	7,0	4,9	2,7	1,5	1,6
1970	2,8	7,0	4,8	2,9	1,6	1,7
1971	2,9	6,4	5,3	3,0	1,6	1,6
1972	3,0	5,9	5,4	3,3	1,6	1,6
1973	3,0	5,5	5,6	3,2	1,5	1,6
1974	3,1	5,7	5,7	3,3	1,6	1,6
1975	3,1	5,8	5,4	3,4	1,7	1,5
1976	3,1	5,9	5,7	3,3	1,6	1,4
1977	3,0	5,4	5,5	2,9	1,6	1,6
1978	3,1	5,2	5,9	2,8	1,7	1,4
1979	3,3	5,3	6,5	3,2	1,7	1,5
1980	3,2	5,4	6,2	3,0	1,6	1,4
1981	3,4	5,6	6,4	3,2	1,6	1,4
1982	3,4	5,7	6,2	3,2	1,6	1,4
1983	3,4	5,9	5,9	3,2	1,7	1,3
1984	3,4	5,9	5,8	3,2	1,6	1,3
1985	3,5	5,7	6,2	4,0	1,5	1,6
1986	3,5	6,0	5,9	4,0	1,5	1,7
1987	3,4	5,2	5,8	3,9	1,5	1,5
1988	3,5	5,4	5,7	4,2	1,5	1,6
1989	3,4	5,6	5,5	4,1	1,5	1,4
1990	3,4	5,7	5,3	4,0	1,5	1,8
1991	3,2	6,0	3,6	4,3	1,9	1,9

1-4. Domači in tuji gostje po republikah in državah, Republika Slovenija, 1970-1991

	1970	1975	1980	1985	1987	1988	1989	1990	1991
SKUPAJ	1780165	2151536	2377583	2752990	2734487	2723856	2663046	2536786	1425321
DOMAČI GOSTJE	972678	1310502	1508546	1697161	1664157	1606638	1526498	1441733	1126577
Bosna in Hercegovina	63462	101137	153075	189108	186393	176699	168107	177931	87976
Črna gora	8218	13444	15873	18517	17602	17098	15338	13225	6810
Hrvaška	194631	258017	295002	320342	282928	277486	267640	269035	209380
Makedonija	23988	37529	49019	47893	45340	39540	38177	37081	23901
Slovenija	465206	597961	658086	748881	755778	706766	693571	651324	686954
Srbija	217173	302414	337491	372420	376116	389049	343665	293137	111556
- Območje Srbije brez pokrajin	-	-	308655	333475	329786	337388	295903	246053	84626
- Kosovo	-	-	7085	13107	17602	19448	19256	19513	16524
- Vojvodina	-	-	21751	25838	28728	32213	28508	27571	10406
TUJI GOSTJE	807487	841034	869037	1055829	1070330	1117218	1136548	1095053	298744
Avstrija	119829	90894	76552	96920	97854	101219	104756	86569	38601
Belgija	13648	14803	13973	18099	22313	32823	38697	40607	5522
Bolgarija	1776	2344	1802	2316	1470	2395	3572	3523	2957
Češkoslovaška	9252	7364	10693	16411	12003	12218	9897	11306	4662
Danska	6874	5363	12400	36485	33957	20776	14042	10847	925
DR Nemčija	4897	5623	4634	4029	3761	3845	4897	11682	-
Finska	1054	2142	2941	6741	5895	8529	7404	7125	2539
Francija	38473	50317	44335	40197	39144	39296	34864	36566	10716
Grčija	7207	9924	10151	11204	10684	11874	11024	8500	1571
Irska	-	-	-	654	583	1176	1342	1374	385
Islandija	-	-	-	1424	416	668	538	362	76
Italija	228335	170043	132050	165549	179970	209564	265367	281882	97060
Madžarska	14570	17149	24948	23322	15148	14481	13193	10959	3852
Nizozemska	46154	60634	67106	80838	75714	91501	84657	80155	6295
Norveška	1644	2331	4147	7195	6918	6619	6101	4600	646
Poljska	4340	8446	15302	10397	9431	7109	7191	5015	2029
Portugalska	-	-	-	1158	1105	1121	915	1285	131
Romunija	1201	1252	1304	909	1015	1013	880	3523	2112
Sovjetska zveza	3217	8072	6637	16221	13570	14715	21689	21377	5453
Španija	-	-	-	7990	12182	11154	10879	12488	814
Švedska	8325	7381	12434	18127	26142	29910	30369	26421	1938
Švica	17878	23847	24135	16641	15813	16244	16464	15909	5047
Velika Britanija	33140	37621	30570	86522	95924	93868	87792	82259	21620
ZR Nemčija	176331	225327	273140	291510	296214	278461	259240	227167	47893
Druge evropske države	3963	7810	12472	4514	8193	7418	6444	7395	1723
Izrael	-	-	-	3130	9445	14902	15039	12838	343
Japonska	535	1084	1211	1306	2362	1984	1801	2764	1037
Turčija	16368	24683	33286	19069	15276	14531	15472	16150	9518
Kanada	3877	4261	2847	5018	5471	4687	4724	6764	1053
ZDA	32479	28808	25964	37596	31753	34904	32229	30371	4583
Avstralija	-	-	-	3949	3134	3387	3270	3414	1367
Nova Zelandija	-	-	-	525	1047	1049	1064	904	217
Druge neevropske države	12120	23511	24003	19863	16423	19277	20735	24952	16059

1-5. Prenočitve domačih in tujih gostov po republikah in državah, Republika Slovenija, 1970-1991

	1970	1975	1980	1985	1987	1988	1989	1990	1991
SKUPAJ	4825891	6444354	7771265	8822385	9043784	8807568	8509902	7956406	4885842
PRENOČITVE DOMAČIH GOSTOV	2524835	3854084	4976579	5093620	5401173	4933798	4622747	4283288	3916251
Bosna in Hercegovina	111115	218280	440121	512702	618644	537827	474121	386893	199173
Črna gora	14111	30557	38714	38821	34574	31700	28247	22385	14133
Hrvaška	499810	757829	1034141	988834	855158	806637	726314	688024	727805
Makedonija	40887	77440	110172	92078	114584	102176	80326	72479	64744
Slovenija	1416213	2028483	2383567	2659780	2966442	2685475	2670379	2611006	2708809
Srbija	442699	741495	969864	801405	811771	789983	643360	502501	201587
- Območje Srbije brez pokrajin	-	-	847954	688747	661623	618482	507921	379034	135641
- Kosovo	-	-	20596	28558	57952	56625	46276	46887	38911
- Vojvodina	-	-	101314	84100	92196	94876	89163	76580	27035
PRENOČITVE TUJIH GOSTOV	2301056	2590270	2794686	3728765	3642611	3873770	3887155	3673118	969591
Avstrija	422358	339045	294983	398060	398190	397081	388627	333952	138751
Belgija	36870	37330	40377	51237	65467	110182	143324	158011	22132
Boigarija	4228	4194	4843	5615	2673	4350	5103	5974	4719
Češkoslovaška	25745	19116	31991	79843	53366	54496	46481	43831	14045
Danska	21436	11169	41614	167910	141716	102927	62817	47303	2519
DR Nemčija	13340	19259	14219	11063	9824	14268	12168	22082	-
Finska	2579	8775	16203	49097	37849	61342	50466	53376	21159
Francija	74180	89175	108637	82231	78269	75133	68897	76051	34161
Grčija	9163	12898	14378	13441	12981	14427	13094	10004	2279
irska	-	-	-	1683	1570	4147	4284	4673	1394
Islandija	-	-	-	5892	1177	1193	2028	1277	243
Italija	457273	353542	289530	391252	400254	481622	632022	713837	250017
Madžarska	30095	33349	63716	50232	41362	37090	32691	29620	11780
Nizozemska	221516	298379	305773	363284	317524	394471	367813	336814	24992
Norveška	3990	4482	20754	37482	29058	29648	25354	19908	2410
Poljska	11999	26611	35751	20962	20070	15979	15413	11393	5922
Portugalska	-	-	-	1525	1391	1341	1519	2047	320
Romunija	1966	3234	2632	5161	11067	2157	1555	4646	3128
Sovjetska zveza	8893	18381	15307	24627	20835	29163	54893	56172	23029
Španija	-	-	-	12225	18332	17414	19364	25586	2246
Švedska	22528	20549	45628	75995	117184	137149	147687	123709	6575
Švica	54893	105109	117703	70411	62470	59765	57923	52292	15304
Velika Britanija	98688	151415	145008	547625	627152	651297	612232	575128	143071
ZR Nemčija	649511	875377	993191	1060517	981950	958176	900517	752338	165927
Druge evropske države	8685	19634	41485	11443	14532	15427	14914	14850	3786
Izrael	-	-	-	8644	25810	44766	46008	37321	2589
Japonska	1273	2089	2433	2527	4726	4004	3350	4739	3002
Turčija	24676	28447	39285	22539	17329	17283	19277	19811	12603
Kanada	8310	8161	5285	9895	12175	8865	10499	9948	2717
ZDA	58932	58043	50906	78970	68559	72658	70932	68896	12279
Avstralija	-	-	-	6954	6378	6232	6409	6944	2899
Nova Zelandija	-	-	-	855	2000	1781	2060	1594	602
Druge neevropske države	27929	42507	53054	59568	39371	47936	47434	48991	32991

1-6. Domači in tuji gostje po letih in mesecih, Republika Slovenija, 1970-1991

	1970	1975	1980	1985	1987	1988	1989	1990	1991
Skupaj									
SKUPAJ	1780165	2151536	2377583	2752990	2734487	2723856	2663046	2536786	1425321
Januar	77853	103946	146337	143661	155997	153459	154546	132628	123495
Februar	74748	92886	131578	139613	154531	150911	135445	128187	119464
Marec	97082	131149	134714	174227	178126	181716	188014	161869	133881
April	104792	135464	149146	189998	196403	200472	197566	209933	135900
Maj	147225	184488	188514	234660	225313	229727	225947	214546	129997
Junij	168179	205061	230468	277046	272404	257714	250331	250170	116342
Julij	277873	329602	325072	368804	372469	378724	357008	324474	107753
Avgust	330961	355094	364794	421076	410080	422741	396337	397199	203033
September	198983	226530	266750	295159	286946	279792	270462	255886	111745
Oktober	127720	156510	180056	208215	202397	195385	202609	184624	81366
November	89322	121643	129839	152525	140638	137855	148670	135808	70682
December	85427	109163	128315	158006	139183	135360	136111	141462	91663
Domači gostje									
SKUPAJ	972678	1310502	1508546	1697161	1664157	1606638	1526498	1441733	1126577
Januar	60245	84921	129559	124955	136540	129876	129623	107259	97374
Februar	56862	75091	112268	117714	130626	124917	105924	95311	94784
Marec	63647	95645	105681	140087	147679	142133	131897	120895	93938
April	68208	98343	104568	130848	127429	134315	129296	119545	96717
Maj	76349	113145	122984	153548	140565	140290	131363	125182	91605
Junij	86643	114111	133795	150574	143696	140719	134559	125935	81679
Julij	119464	150033	142670	151515	158521	150406	147415	139712	97182
Avgust	133055	163929	158015	178947	166790	166143	154247	169192	177345
September	100336	128610	155959	159591	153414	143016	133493	126695	96487
Oktober	79811	109639	129067	144756	136102	121186	124920	112142	70040
November	66835	94880	109938	125277	115186	110649	113854	101106	57689
December	61223	82155	104042	119349	107609	102988	99927	98759	71737
Tuji gostje									
SKUPAJ	807487	841034	869037	1055829	1070330	1117218	1136548	1095053	298744
Januar	17608	19025	16778	18706	19457	23583	24923	25369	26121
Februar	17886	17795	19310	21899	23905	25994	29521	32876	24680
Marec	33435	35504	29033	34140	30447	39583	56117	40974	39943
April	36584	37121	44578	59150	68974	66157	68270	90388	39183
Maj	70876	71343	65530	81112	84748	89437	94584	89364	38392
Junij	81536	90950	96673	126472	128708	116995	115772	124235	34663
Julij	158409	179569	182402	217289	213948	228318	209593	184762	10571
Avgust	197906	191165	206779	242129	243290	256598	242090	226007	25688
September	98647	97920	112791	135568	133532	136776	136969	129191	15258
Oktober	47909	46871	50989	63459	66295	74199	77689	72482	11326
November	22487	26763	19901	27248	25452	27206	34836	34702	12993
December	24204	27008	23273	28657	31574	32372	46184	42703	15926

1-7. Prenositve domačih in tujih gostov po letih in mesecih, Republika Slovenija, 1970-1991

	1970	1975	1980	1985	1987	1988	1989	1990	1991
Prenositve skupaj									
SKUPAJ	4825891	644354	7771265	8822385	9043784	8807568	8509902	7956406	4885842
Januar	215529	324803	563431	538176	551433	538594	481859	441195	403506
Februar	175819	251090	472704	493728	531937	517108	429743	406652	416666
Marec	203612	330671	444193	514724	565004	575165	580986	458176	409443
April	205000	312984	431470	512391	554199	537213	513879	536037	368826
Maj	322230	457147	516207	641305	670269	655513	654037	604391	379982
Junij	467773	656155	724647	862612	919013	861523	848135	810796	367886
Julij	975910	1275289	1313042	1455110	1454499	1433468	1386420	1247568	440031
Avgust	1084080	1253448	1337685	1531453	1503887	1564139	1458236	1459805	828762
September	495838	616043	769743	902822	934217	900893	872482	774815	372640
Oktober	305184	401076	492830	571259	593785	539596	549190	489767	303775
November	189014	286407	346692	401249	391237	357020	375299	340744	266109
December	185902	279241	358621	397556	374304	327336	359636	386460	328216
Prenositve domačih gostov									
SKUPAJ	2524835	3854084	4976579	5093620	5401173	4933798	4622747	4283288	3916251
Januar	173185	269430	505059	457379	472956	446442	386948	344277	309943
Februar	133097	200185	404429	403191	440908	404934	316280	287421	323652
Marec	124840	231638	353081	397740	447571	429749	385391	318120	275828
April	127474	217814	301245	325495	361207	349078	334570	289726	245389
Maj	150474	271216	329278	370736	392143	363655	340560	311194	250257
Junij	217694	359264	414492	413321	465123	431537	416244	370884	246480
Julij	460525	629320	653982	622269	692410	606178	609471	567956	409366
Avgust	472475	645909	659008	687694	696025	649563	625728	651201	741794
September	225849	336141	433386	427944	464392	425357	388910	359060	329530
Oktober	172792	262951	341112	356430	370355	309918	306585	270910	275295
November	141153	228018	297286	324055	318146	281507	280364	247455	234021
December	125277	202198	284221	307366	279937	235880	231696	265084	274696
Prenositve tujih gostov									
SKUPAJ	2301056	2590270	2794686	3728765	3642611	3873770	3887155	3673118	969591
Januar	42344	55373	58372	80797	78477	92152	94911	96918	93563
Februar	42722	50905	68275	90537	91029	112174	113463	119231	93014
Marec	78772	99033	91112	116984	117433	145416	195595	140056	133615
April	77526	95170	130225	186896	192992	188135	179309	246311	123437
Maj	171756	185931	186929	270569	278126	291858	313477	293197	129725
Junij	250079	296891	310155	449291	453890	429986	431891	439912	121406
Julij	515385	645969	659060	832841	762089	827290	776949	679612	30665
Avgust	611605	607539	678677	843759	807862	914576	832508	808604	86968
September	269989	27902	336357	474878	469825	475536	483572	415755	43110
Oktober	132392	138125	151718	214829	223430	229678	242605	218857	28480
November	47861	58389	49406	77194	73091	75513	94935	93289	32088
December	60625	77043	74400	90190	94367	91456	127940	121376	53520

2. NASTANITVENE ZMOGLJIVOSTI, REPUBLIKA SLOVENIJA, 1991

2-1. Sobe in ležišča po vrstah nastanitvenih zmogljivosti in vrstah krajev, Republika Slovenija, 1991¹⁾

	Skupaj	Ljubljana	Zdraviliški kraji	Obmorski kraji	Gorski kraji	Drugi turistični kraji	Drugi kraji
Sobe							
SKUPAJ	29149	1894	5509	7812	9802	3683	449
Osnovne nastanitvene zmogljivosti	16056	1514	3285	3884	4063	2964	346
Hoteli	13599	1272	2937	3428	3519	2345	98
Penzioni	740	7	57	299	309	39	29
Moteli	429	11	27	-	-	358	33
Prenočišča	348	165	5	21	8	116	33
Turistična naselja	434	-	211	113	110	-	-
Gostilne	461	59	18	23	111	97	153
Druge gostinske nastanitvene zmogljivosti	45	-	30	-	6	9	-
Dopolnilne nastanitvene zmogljivosti	13093	380	2224	3928	5739	719	103
Termalna in mineralna zdravilišča	153	-	153	-	-	-	-
Klimatska zdravilišča	28	-	-	-	28	-	-
Planinski domovi in kočje	706	-	-	-	706	-	-
Delavski počitniški domovi	2416	-	52	1202	1129	-	33
Otroški in mladinski počitniški domovi	103	-	-	77	26	-	-
Kampi	6000	200	1745	1300	2305	450	-
Zasebne sobe	3154	16	274	1161	1464	169	70
Začasne nastanitvene zmogljivosti	433	64	-	188	81	100	-
Spalni vagoni	100	100	-	-	-	-	-
Ležišča²⁾							
SKUPAJ	74964	4177	11600	20187	29568	8379	1053
Osnovne nastanitvene zmogljivosti	34073	2879	6150	8214	10041	5992	797
Hoteli	28274	2367	5125	7207	8687	4619	269
Penzioni	1713	14	142	658	750	82	67
Moteli	951	28	60	-	-	793	70
Prenočišča	753	339	10	45	30	252	77
Turistična naselja	1253	-	708	245	300	-	-
Gostilne	1033	131	45	59	256	228	314
Druge gostinske nastanitvene zmogljivosti	96	-	60	-	18	18	-
Dopolnilne nastanitvene zmogljivosti	40891	1298	5450	11973	19527	2387	256
Termalna in mineralna zdravilišča	249	-	249	-	-	-	-
Klimatska zdravilišča	81	-	-	-	81	-	-
Planinski domovi in kočje	4220	-	-	-	4220	-	-
Delavski počitniški domovi	7540	-	157	3770	3523	-	90
Otroški in mladinski počitniški domovi	1156	-	-	928	228	-	-
Kampi	17633	800	4538	3600	7025	1670	-
Zasebne sobe	8410	33	506	3081	4207	417	166
Začasne nastanitvene zmogljivosti	1302	165	-	594	243	300	-
Spalni vagoni	300	300	-	-	-	-	-

1) Stanje 31.8.

2) Všteta so stalna in pomožna ležišča.

2-2. Povprečna zasedenost ležišč po vrstah nastanitvenih zmogljivosti in vrstah krajev, Republika Slovenija, 1991

	Skupaj	Ljubljana	Zdraviliški kraji	Obmorski kraji	Gorski kraji	Drugi turistični kraji	Drugi kraji
Povprečna letna zasedenost ležišč¹⁾							
SKUPAJ	18	21	35	14	13	22	15
Osnovne nastanitvene zmogljivosti	29	28	49	22	23	30	17
Hoteli	30	27	51	23	24	30	16
Penzioni	18	17	31	12	18	33	20
Moteli	36	33	27	-	-	37	29
Prenočišča	23	30	6	7	12	21	15
Turistična naselja	34	-	48	16	14	-	-
Gostilne	17	31	18	7	10	21	14
Druge gostinske nastanitvene zmogljivosti	9	-	2	-	31	13	-
Dopolnilne nastanitvene zmogljivosti	9	6	19	8	7	2	8
Termalna in mineralna zdravilišča	62	-	62	-	-	-	-
Klimatska zdravilišča	26	-	-	-	26	-	-
Planinski domovi in kočje	6	-	-	-	6	-	-
Delavski počitniški domovi	16	-	28	14	17	-	8
Otroški in mladinski počitniški domovi	19	-	-	10	58	-	-
Kampi	6	0	17	5	2	0	-
Zasebne sobe	5	24	6	4	4	4	9
Začasne nastanitvene zmogljivosti	5	3	-	1	13	5	-

Zasedenost ležišč v avgustu²⁾

SKUPAJ	36	12	62	47	27	16	16
Osnovne nastanitvene zmogljivosti	44	14	70	61	38	22	16
Hoteli	46	13	71	63	39	23	16
Penzioni	41	5	58	49	39	11	8
Moteli	20	18	19	-	-	20	24
Prenočišča	21	23	55	23	26	18	19
Turistična naselja	63	-	82	54	24	-	-
Gostilne	18	19	19	20	18	18	16
Druge gostinske nastanitvene zmogljivosti	28	-	9	-	98	21	-
Dopolnilne nastanitvene zmogljivosti	29	7	53	38	22	1	15
Termalna in mineralna zdravilišča	81	-	81	-	-	-	-
Klimatska zdravilišča	22	-	-	-	22	-	-
Planinski domovi in kočje	28	-	-	-	28	-	-
Delavski počitniški domovi	48	-	64	59	36	-	27
Otroški in mladinski počitniški domovi	37	-	-	36	37	-	-
Kampi	26	1	55	32	13	0	-
Zasebne sobe	18	19	9	24	17	5	8
Začasne nastanitvene zmogljivosti	12	22	-	10	24	0	-

1) Odstotek zasedenosti ležišč je računana na vsa ležišča (stalna in pomožna) po obrazcu

$$\frac{\text{število prenočitev}}{\text{število ležišč} \times \text{število dni v letu}} \times 100$$

Letna zasedenost je računana na število ležišč na višku sezone (avgusta).

2) Zasedenost ležišč v avgustu je računana na vsa ležišča (stalna in pomožna) po obrazcu

$$\frac{\text{število prenočitev}}{\text{število ležišč} \times \text{število dni v avgustu}} \times 100$$

3. GOSTJE IN PRENOČITVE, REPUBLIKA SLOVENIJA, 1991

3-1. Gostje in prenočitve po vrstah nastanitvenih zmogljivosti in vrstah krajev, Republika Slovenija, 1991

	Skupaj	Ljubljana	Zdraviliški kraji	Obmorski kraji	Gorski kraji	Drugi turistični kraji	Drugi kraji
Gostje							
SKUPAJ	1425321	184714	241451	242454	388366	345731	22605
Osnovne nastanitvene zmogljivosti	1112216	159405	184056	176855	236876	335092	19932
Hoteli	926664	128157	154537	166056	213709	258159	6046
Penzioni	29368	147	3121	4803	16919	2536	1842
Moteli	79262	2038	5495	-	-	65343	6386
Prenočišča	30582	21746	128	592	378	6088	1650
Turistična naselja	27630	-	19852	4811	2967	-	-
Gostilne	17824	7317	842	593	2212	2852	4008
Druge gostinske nastanitvene zmogljivosti	886	-	81	-	691	114	-
Dopolnilne nastanitvene zmogljivosti	313105	25309	57395	65599	151490	10639	2673
Termalna in mineralna zdravilišča	4805	-	4805	-	-	-	-
Klimatska zdravilišča	1300	-	-	-	1300	-	-
Planinski domovi in kočice	69213	-	-	-	69211	2	-
Delavski počitniški domovi	81235	-	2270	30883	47718	-	364
Otroški in mladinski počitniški domovi	10474	-	60	3979	6435	-	-
Kampi	73859	563	48677	12742	10911	949	17
Zasebne sobe	33240	1327	1439	9916	15331	2935	2292
Začasne nastanitvene zmogljivosti	2376	587	144	815	584	246	-
Spalni vagoni	36603	22832	-	7264	-	6507	-
Prenočitve gostov							
SKUPAJ	4885842	320198	1481409	1000268	1351663	675828	56476
Osnovne nastanitvene zmogljivosti	3606630	291789	1111032	649051	851561	654633	48564
Hoteli	3088206	235017	960085	604828	773104	499686	15486
Penzioni	109743	885	16322	27725	49969	9875	4967
Moteli	123518	3370	5827	-	-	106930	7391
Prenočišča	64107	37522	228	1099	1349	19690	4219
Turistična naselja	154727	-	125216	13967	15544	-	-
Gostilne	63011	14995	2961	1432	9544	17578	16501
Druge gostinske nastanitvene zmogljivosti	3318	-	393	-	2051	874	-
Dopolnilne nastanitvene zmogljivosti	1279212	28409	370377	351217	500102	21195	7912
Termalna in mineralna zdravilišča	56589	-	56589	-	-	-	-
Klimatska zdravilišča	7701	-	-	-	7701	-	-
Planinski domovi in kočice	87492	-	-	-	87486	6	-
Delavski počitniški domovi	433361	-	15963	192343	222490	-	2565
Otroški in mladinski počitniški domovi	81948	-	420	33341	48187	-	-
Kampi	410452	923	286160	67141	53763	2442	23
Zasebne sobe	143622	2946	11013	49005	68635	6699	5324
Začasne nastanitvene zmogljivosti	21394	1658	232	2123	11840	5541	-
Spalni vagoni	36653	22882	-	7264	-	6507	-

3-2. Domači in tuji gostje po republikah, pokrajinah in državah ter po mesecih, Republika Slovenija, 1991

	Skupaj	I	II	III	IV	V
SKUPAJ	1425321	123495	119464	133881	135900	129997
DOMAČI GOSTJE	1126577	97374	94784	93938	96717	91605
Bosna in Hercegovina	87976	11057	8560	10080	11270	9913
Črna gora	6810	920	717	932	969	803
Hrvaška	209380	22039	18048	19181	20241	16949
Makedonija	23901	2433	1521	4377	2951	2359
Slovenija	686954	43483	51796	44122	43658	47065
Srbija	111556	17442	14142	15246	17628	14516
Območje Srbije brez pokrajin	84626	13892	10846	11799	14473	11852
Kosovo	16524	1802	1619	2054	1561	1565
Vojvodina	10406	1748	1677	1393	1594	1099
TUJI GOSTJE	298744	26121	24680	39943	39183	38392
Avstrija	38601	2439	2633	4831	4887	5299
Belgija	5522	166	658	524	1718	962
Bolgarija	2957	256	399	322	511	626
Češkoslovaška	4662	257	340	459	570	801
Danska	925	51	63	291	102	50
Finska	2539	103	322	806	706	346
Francija	10716	603	1708	1177	1526	1772
Grčija	1571	158	113	421	232	95
Irski	385	40	57	106	35	41
Islandija	76	10	-	28	-	3
Italija	97060	8224	5744	13211	13780	7309
Madžarska	3852	336	450	646	357	489
Nemčija	47893	3039	2596	6057	6203	8271
Nizozemska	6295	454	872	736	539	950
Norveška	646	51	40	155	128	33
Poljska	2029	163	188	197	251	190
Portugalska	131	11	3	14	12	44
Romunija	2112	194	199	416	297	227
Sovjetska zveza	5453	435	471	541	584	797
Španija	814	34	40	144	51	44
Švedska	1938	108	190	249	203	225
Švica	5047	309	383	532	1159	885
Velika Britanija	21620	2675	3783	3969	887	3877
Druge evropske države	1723	273	136	163	119	260
Izrael	343	18	28	45	32	88
Japonska	1037	101	67	144	126	132
Turčija	9518	1310	1252	1792	1803	907
Kanada	1053	62	62	119	114	128
ZDA	4583	285	280	426	543	679
Avstralija	1367	91	102	65	167	484
Nova Zelandija	217	11	26	9	26	72
Druge neevropske države	16059	3854	1475	1348	1515	2306

3-2. Domači in tuji gostje po republikah, pokrajinah in državah ter po mesecih, Republika Slovenija, 1991 (nadaljevanje)

	VI	VII	VIII	IX	X	XI	XII
SKUPAJ	116342	107753	203033	111745	81366	70682	91663
DOMAČI GOSTJE	81679	97182	177345	96487	70040	57689	71737
Bosna in Hercegovina	8058	3688	5394	4763	4911	4984	5298
Črna gora	729	240	316	326	338	297	223
Hrvaška	16871	6202	15111	20647	25644	14365	14082
Makedonija	2495	884	1948	1485	1188	1167	1093
Slovenija	43036	82762	150593	65265	33970	33214	47990
Srbija	10490	3406	3983	4001	3989	3662	3051
Območje Srbije brez pokrajin	8203	2492	2353	1996	2334	2270	2116
Kosovo	1335	735	1433	1481	1140	1136	663
Vojvodina	952	179	197	524	515	256	272
TUJI GOSTJE	34663	10571	25688	15258	11326	12993	19926
Avstrija	3432	1398	3671	2659	2068	2611	2673
Belgija	872	92	226	76	54	75	99
Bolgarija	256	169	70	107	88	74	79
Češkoslovaška	708	153	304	296	211	244	319
Danska	110	64	49	43	43	30	29
Finska	111	22	9	26	25	21	42
Francija	1566	311	805	385	278	272	313
Grčija	128	41	170	60	54	40	59
Irska	32	11	16	18	18	5	6
Islandija	8	12	5	4	3	-	3
Italija	7271	2818	11860	5210	4194	5546	11893
Madžarska	384	91	223	274	165	204	233
Nemčija	6137	2539	4632	2941	1788	1659	2031
Nizozemska	1358	313	313	198	209	132	221
Norveška	58	44	34	28	34	17	24
Poljska	359	77	218	140	79	97	70
Portugalska	15	11	7	3	2	5	4
Romunija	240	85	75	67	72	122	118
Sovjetska zveza	857	120	351	422	214	418	243
Španija	101	37	160	58	64	38	43
Švedska	351	192	117	95	47	56	105
Švica	612	159	180	230	221	154	223
Velika Britanija	4968	191	326	307	230	222	185
Druge evropske države	226	46	30	251	67	51	101
Izrael	25	14	31	17	6	4	35
Japonska	138	52	78	46	45	50	58
Turčija	678	406	414	327	177	260	192
Kanada	164	66	123	68	66	28	53
ZDA	831	160	342	285	295	219	238
Avstralija	211	39	66	47	33	22	40
Nova Zelandija	38	2	19	9	3	1	1
Druge neevropske države	2418	836	764	561	473	316	193

3-3. Prenočitve domačih in tujih gostov po republikah; pokrajinah in državah ter po mesecih, Republika Slovenija, 1991

	Skupaj	I	II	III	IV	V
SKUPAJ	4885842	403506	416666	409443	368826	379982
PRENOČITVE DOMAČIH GOSTOV	3916251	309943	323652	275828	245389	250257
Bosna in Hercegovina	199173	22854	17503	20063	20660	20054
Črna gora	14133	1723	1427	1654	1603	1463
Hrvaška	727805	78943	53808	44194	37876	33603
Makedonija	64744	3988	3427	13213	5190	5164
Slovenija	2708809	169601	220313	173518	151972	166927
Srbija	201587	32834	27174	23186	28088	23046
Območje Srbije brez pokrajin	135641	22913	16734	17022	21489	17245
Kosovo	38911	3042	3149	3785	3850	3903
Vojvodina	27035	6879	7291	2379	2749	1898
PRENOČITVE TUJIH GOSTOV	969591	93563	93014	133615	123437	129725
Avstrija	138751	13035	9324	19731	21057	19747
Belgija	22132	474	3675	1452	6533	4102
Bolgarija	4719	587	680	460	678	774
Češkoslovaška	14045	713	863	1539	1193	1702
Danska	2519	106	225	572	367	133
Finska	21159	385	2010	5609	8049	4330
Francija	34161	1562	7916	4206	3675	4226
Grčija	2279	202	185	467	335	119
Irska	1394	234	195	390	126	122
Islandija	243	31	-	30	-	3
Italija	250017	27028	13808	31891	31203	16211
Madžarska	11780	1103	1861	2322	1031	1210
Nemčija	165927	13767	9119	21432	24752	30307
Nizozemska	24992	2145	4877	2716	1477	3078
Norveška	2410	254	71	571	744	65
Poljska	5922	501	532	582	802	482
Portugalska	320	21	4	57	23	118
Romunija	3128	258	243	507	457	347
Sovjetska zveza	23029	1871	2430	2323	2596	2817
Španija	2246	47	78	375	119	87
Švedska	6575	290	897	765	860	590
Švica	15304	838	818	1727	4150	2502
Velika Britanija	143071	17770	26078	26134	4157	26380
Druge evropske države	3786	565	306	217	240	674
Izrael	2589	104	212	221	205	169
Japonska	3002	175	143	522	533	234
Turčija	12603	1866	1653	2358	2097	1316
Kanada	2717	136	148	291	274	253
ZDA	12279	908	934	859	1576	1888
Avstralija	2899	198	249	169	323	666
Nova Zelandija	602	36	103	54	62	176
Druge neevropske države	32991	6353	3377	3066	3743	4897

3-3. Prenočitve domačih in tujih gostov po republikah; pokrajinah in državah ter po mesecih, Republika Slovenija, 1991 (nadaljevanje)

	VI	VII	VIII	IX	X	XI	XII
SKUPAJ	367886	440031	828762	372640	303775	266109	328216
PRENOČITVE DOMAČIH GOSTOV	246480	409366	741794	329530	275295	234021	274696
Bosna in Hercegovina	18651	10617	15409	12693	15292	12449	12928
Črna gora	1459	710	869	931	950	818	526
Hrvaška	41382	17175	50673	62525	128445	93253	85928
Makedonija	8995	3053	7108	3623	3944	3798	3241
Slovenija	158073	370352	658114	240541	117385	115799	166214
Srbija	17920	7459	9621	9217	9279	7904	5859
Območje Srbije brez pokrajin	12991	5048	5372	4227	4666	3965	3969
Kosovo	2994	2137	3797	3840	3615	3420	1379
Vojvodina	1935	274	452	1150	998	519	511
PRENOČITVE TUJIH GOSTOV	121406	30665	86968	43110	28480	32088	53520
Avstrija	11451	3997	11716	8196	5849	7540	7108
Belgija	3402	414	1131	240	203	244	262
Bolgarija	386	216	149	329	142	148	170
Češkoslovaška	2682	560	1313	1026	815	673	966
Danska	260	305	153	152	113	40	93
Finska	251	207	35	46	45	65	127
Francija	5122	1189	2544	1269	766	835	851
Grčija	173	126	200	111	90	92	179
Irska	62	46	126	39	37	5	12
Islandija	12	110	30	7	14	-	6
Italija	15533	7441	42685	13631	8551	11518	30517
Madžarska	1262	318	1015	434	295	343	586
Nemčija	19454	6493	15247	9539	4989	4484	6344
Nizozemska	4349	1903	1720	683	938	359	747
Norveška	133	187	97	60	154	35	39
Poljska	1188	231	624	411	178	172	219
Portugalska	33	36	11	4	4	5	4
Romunija	337	129	104	154	137	214	241
Sovjetska zveza	2378	629	2037	1669	1030	1742	1507
Španija	455	324	279	173	192	47	70
Švedska	1265	726	387	220	121	141	313
Švica	1935	709	497	449	661	449	569
Velika Britanija	38095	810	832	751	630	862	572
Druge evropske države	360	83	52	726	127	66	370
Izrael	1178	91	132	81	57	11	128
Japonska	470	289	151	86	130	163	106
Turčija	881	554	569	510	196	364	239
Kanada	721	219	247	146	138	51	93
ZDA	2193	583	759	698	757	575	549
Avstralija	560	102	155	112	163	84	118
Nova Zelandija	84	3	33	45	3	2	1
Druge neevropske države	4741	1635	1938	1113	955	759	414

3-4. Gostje po vrstah krajev in po mesecih, Republika Slovenija, 1991

	Skupaj			Ljubljana			Zdraviliški kraji			Obmorski kraji		
	skupaj	domači	tuji	skupaj	domači	tuji	skupaj	domači	tuji	skupaj	domači	tuji
1991	1425321	1126577	298744	184714	127320	57394	241451	211230	30221	242454	179693	62761
I	123495	97374	26121	21226	14871	6355	15709	13270	2439	9003	6041	2962
II	119464	94784	24680	17860	13203	4657	16665	14368	2297	9406	6539	2867
III	133881	93938	39943	22123	15300	6823	18543	13909	4634	18194	8991	9203
IV	135900	96717	39183	21990	14651	7339	23499	18481	5018	22821	12795	10026
V	129997	91605	38392	19006	12068	6938	20216	16176	4040	23508	14940	8568
VI	116342	81679	34663	19168	11729	7439	17453	15196	2257	19792	12446	7346
VII	107753	97182	10571	7492	4861	2631	18397	17608	789	39116	36111	3005
VIII	203033	177345	25688	9030	5565	3465	33425	31557	1868	53872	45548	8324
IX	111745	96487	15258	11777	8679	3098	20937	19482	1455	19421	16340	3081
X	81366	70040	11326	13475	10457	3018	17564	16178	1386	8729	7129	1600
XI	70682	57689	12993	11068	8047	3021	17125	15179	1946	8282	6222	2060
XII	91663	71737	19926	10499	7889	2610	21918	19826	2092	10310	6591	3719

	Gorski kraji			Drugi turistični kraji			Drugi kraji		
	skupaj	domači	tuji	skupaj	domači	tuji	skupaj	domači	tuji
1991	388366	316846	71520	345731	272981	72750	22605	18507	4098
I	37666	31013	6653	37580	30202	7378	2311	1977	334
II	42364	33410	8954	30989	25415	5574	2180	1849	331
III	34536	23859	10677	38033	29878	8155	2452	2001	451
IV	22028	16768	5260	43017	32090	10927	2545	1932	613
V	27506	18824	8682	37427	27913	9514	2334	1684	650
VI	27562	18589	8973	30259	22178	8081	2108	1541	567
VII	29637	27730	1907	12026	9915	2111	1085	957	128
VIII	83956	76441	7515	21056	16779	4277	1694	1455	239
IX	33714	30248	3466	24396	20411	3985	1500	1327	173
X	15209	13891	1318	24826	20958	3868	1563	1427	136
XI	9769	8433	1336	23048	18686	4362	1390	1122	268
XII	24419	17640	6779	23074	18556	4518	1443	1235	208

3-5. Prenočitve gostov po vrstah krajev in po mesecih, Republika Slovenija, 1991

	Skupaj			Ljubljana			Zdraviliški kraji			Obmorski kraji		
	skupaj	domači	tuji	skupaj	domači	tuji	skupaj	domači	tuji	skupaj	domači	tuji
1991	4885842	3916251	969591	320198	203274	116924	1481409	1298905	182504	1000268	776366	223902
I	403506	309943	93563	32823	21411	11412	99272	79304	19968	23680	13653	10027
II	416666	323652	93014	27675	18838	8837	98234	85948	12286	26520	18986	7534
III	409443	275828	133615	36230	22069	14161	113769	87224	26545	50538	23744	26794
IV	368826	245389	123437	37469	21535	15934	134706	100034	34672	68780	29034	39746
V	379982	250257	129725	32481	18061	14420	132415	105069	27346	73749	37985	35764
VI	367886	246480	121406	33559	18825	14734	123030	108055	14975	68363	38477	29886
VII	440031	409366	30665	15544	7648	7896	106221	103295	2926	189703	179560	10143
VIII	828762	741794	86968	15270	9444	5826	222985	212870	10115	295289	258203	37086
IX	372640	329530	43110	21415	15677	5738	126556	118378	8178	88473	77246	11227
X	303775	275295	28480	25564	19368	6196	107809	100792	7017	35462	31584	3878
XI	266109	234021	32088	22410	15992	6418	100168	90829	9339	37465	33090	4375
XII	328216	274696	53520	19758	14406	5352	116244	107107	9137	42246	34804	7442

	Gorski kraji			Drugi turistični kraji			Drugi kraji		
	skupaj	domači	tuji	skupaj	domači	tuji	skupaj	domači	tuji
1991	1351663	1044508	307155	675828	544328	131500	56476	48870	7606
I	182665	143870	38795	60815	48119	12696	4251	3586	665
II	207924	154145	53779	51851	41769	10082	4462	3966	496
III	141573	89596	51977	62049	48727	13322	5284	4468	816
IV	53432	39052	14380	68947	51255	17692	5492	4479	1013
V	74066	38903	35163	60997	45203	15794	6274	5036	1238
VI	85724	40476	45248	51976	36512	15464	5234	4135	1099
VII	100887	95131	5756	23506	19932	3574	4170	3800	370
VIII	248381	222928	25453	41599	33578	8021	5238	4771	467
IX	82968	73868	9100	49016	40402	8614	4212	3959	253
X	62709	59803	2906	68079	59870	8209	4152	3878	274
XI	32218	29763	2455	69915	60920	8995	3933	3427	506
XII	79116	56973	22143	67078	58041	9037	3774	3365	409

3-6. Gostje in prenočitve po vrstah nastanitvenih zmogljivosti in po mesecih, Republika Slovenija, 1991

	Skupaj	I	II	III	IV	V	VI
Gostje							
SKUPAJ	1425321	123495	119464	133881	135900	129997	116342
Osnovne nastanitvene zmogljivosti	1112216	100859	93928	113924	119074	112907	94321
Hoteli	926664	83923	78219	95614	98647	92558	76360
Penzioni	29368	1961	2511	1981	2545	3445	3364
Moteli	79262	8353	7120	8687	9710	8843	7126
Prenočišča	30582	3551	2248	3489	3166	3560	2909
Turistična naselja	27630	1432	2117	2119	2973	2655	3156
Gostilne	17824	1590	1564	1931	1988	1795	1339
Druge gostinske nastanitvene zmogljivosti	886	49	149	103	45	51	67
Dopolnilne nastanitvene zmogljivosti	313105	22636	25536	19957	16826	17090	22021
Termalna in mineralna zdravilišča	4805	376	421	497	558	488	362
Klimatska zdravilišča	1300	67	16	31	25	151	428
Planinski domovi in kočje	69213	1459	2522	2021	587	834	2075
Delavski počitniški domovi	81235	7971	10569	7015	3833	4033	4863
Otroški in mladinski počitniški domovi	10474	1690	1726	1060	427	162	259
Kampi	73859	1550	1963	2406	3990	5773	7984
Zasebne sobe	33240	2636	2708	2020	1894	1705	1772
Začasne nastanitvene zmogljivosti	2376	146	128	112	45	58	23
Spalni vagoni	36603	6741	5483	4795	5467	3886	4255
Prenočitve gostov							
SKUPAJ	4885842	403506	416666	409443	368826	379982	367886
Osnovne nastanitvene zmogljivosti	3606630	319028	309125	333849	313103	314567	277528
Hoteli	3088206	282493	268690	293160	267214	269092	231270
Penzioni	109743	6769	9038	5578	7390	7349	8708
Moteli	123518	9925	8385	10127	11379	10564	9693
Prenočišča	64107	5843	4572	5960	6741	6829	6732
Turistična naselja	154727	9289	12624	12102	13885	14482	15885
Gostilne	63011	4488	5388	6720	6254	6070	5133
Druge gostinske nastanitvene zmogljivosti	3318	221	428	202	240	181	107
Dopolnilne nastanitvene zmogljivosti	1279212	84478	107541	75594	55723	65415	90358
Termalna in mineralna zdravilišča	56589	3854	4997	5882	6381	6091	5394
Klimatska zdravilišča	7701	434	30	31	25	533	1614
Planinski domovi in kočje	87492	3152	9457	6834	942	1183	2259
Delavski počitniški domovi	433361	36927	50990	31612	13588	16221	25345
Otroški in mladinski počitniški domovi	81948	12504	13264	6045	2432	443	1523
Kampi	410452	7978	9860	11175	17937	31422	43301
Zasebne sobe	143622	10804	10584	6854	8656	5322	6473
Začasne nastanitvene zmogljivosti	21394	2084	2876	2366	295	314	194
Spalni vagoni	36653	6741	5483	4795	5467	3886	4255

3-6. Gostje in prenočitve po vrstah nastanitvenih zmogljivosti in po mesecih, Republika Slovenija, 1991 (nadaljevanje)

	VII	VIII	IX	X	XI	XII
Gostje						
SKUPAJ	107753	203033	111745	81366	70682	91663
Osnovne nastanitvene zmogljivosti	58911	115535	85158	72875	64686	80038
Hoteli	48448	97876	72564	61187	53718	67550
Penzioni	2930	4932	2067	1133	955	1544
Moteli	2920	4744	5044	5496	5449	5770
Prenočišča	1026	2079	1924	2601	1937	2092
Turistična naselja	2388	4135	2265	1199	1333	1858
Gostilne	1093	1637	1253	1219	1252	1163
Druge gostinske nastanitvene zmogljivosti	106	132	41	40	42	61
Dopolnilne nastanitvene zmogljivosti	48842	87498	26587	8491	5996	11625
Termalna in mineralna zdravilišča	366	554	-	354	351	478
Klimatska zdravilišča	117	100	72	81	96	116
Planinski domovi in kočje	9559	34900	12027	1884	352	993
Delavski počitniški domovi	12688	15788	5601	2124	2008	4742
Otroški in mladinski počitniški domovi	1676	1668	1151	49	283	323
Kampi	15489	22281	5600	2352	1646	2825
Zasebne sobe	5509	9858	1573	1131	730	1704
Začasne nastanitvene zmogljivosti	416	1172	88	134	54	-
Spalni vagoni	3022	1177	475	382	476	444
Prenočitve gostov						
SKUPAJ	440031	828762	372640	303775	266109	328216
Osnovne nastanitvene zmogljivosti	223525	465745	273957	263450	233294	279459
Hoteli	185949	401994	235786	225118	192636	234804
Penzioni	13302	21906	6923	4952	7338	10490
Moteli	3425	5965	7161	13822	16574	16498
Prenočišča	2689	5000	4703	6023	4097	4918
Turistična naselja	12834	24353	14351	8005	7619	9298
Gostilne	4929	5698	4752	5473	4892	3214
Druge gostinske nastanitvene zmogljivosti	397	829	281	57	138	237
Dopolnilne nastanitvene zmogljivosti	216506	363017	98683	40325	32815	48757
Termalna in mineralna zdravilišča	4298	6247	-	4752	4578	4115
Klimatska zdravilišča	648	550	388	1925	1111	412
Planinski domovi in kočje	10451	36827	12494	2136	464	1293
Delavski počitniški domovi	74291	111408	33622	9310	9984	20063
Otroški in mladinski počitniški domovi	17294	13109	9763	1405	2565	1601
Kampi	78091	141330	35233	13702	8424	11999
Zasebne sobe	26419	47554	6497	4305	3252	6902
Začasne nastanitvene zmogljivosti	1992	4815	188	2398	1953	1919
Spalni vagoni	3022	1177	498	392	484	453

4. DOMAČI GOSTJE IN PRENOČITVE, REPUBLIKA SLOVENIJA, 1991

4-1. Domači gostje in prenočitve po vrstah nastanitvenih zmogljivosti in po mesecih, Republika Slovenija, 1991

	Skupaj	I	II	III	IV	V	VI
Gostje							
SKUPAJ	1126577	97374	94784	93938	96717	91605	81679
Osnovne nastanitvene zmogljivosti	840872	75614	70065	75457	81914	78150	64163
Hoteli	687676	61635	57258	60760	66291	62777	49654
Penzioni	23898	1632	2058	1628	2044	2360	2687
Moteli	65386	7194	5928	7107	7130	6886	5527
Prenočišča	24814	2551	1692	2741	2577	2702	2379
Turistična naselja	24770	1372	1727	1688	2328	2144	2907
Gostilne	13477	1181	1255	1430	1499	1239	954
Druge gostinske nastanitvene zmogljivosti	851	49	147	103	45	42	55
Dopolnilne nastanitvene zmogljivosti	285705	21760	24719	18481	14803	13455	17516
Termalna in mineralna zdravilišča	4200	346	312	393	426	359	352
Klimatska zdravilišča	1246	66	14	31	23	148	428
Planinski domovi in kočje	68003	1454	2506	1974	569	762	2019
Delavski počitniški domovi	78161	7909	10445	6767	3293	3454	4086
Otroški in mladinski počitniški domovi	10290	1654	1718	1060	419	124	252
Kampi	65149	1466	1852	1916	3250	3863	5947
Zasebne sobe	25436	2083	2318	1481	1361	1024	825
Začasne nastanitvene zmogljivosti	2205	146	126	110	38	54	23
Spalni vagoni	33015	6636	5428	4749	5424	3667	3584
Prenočitve gostov							
SKUPAJ	3916251	309943	323652	275828	245389	250257	246480
Osnovne nastanitvene zmogljivosti	2736279	228387	218630	204926	198380	198317	172926
Hoteli	2292179	198184	185658	171723	162863	163819	136866
Penzioni	93870	5762	7511	4606	6330	5154	5984
Moteli	104269	8473	6949	8268	8267	8103	6764
Prenočišča	51356	3879	3226	4495	5388	4995	5468
Turistična naselja	138756	8393	10114	10018	10667	11432	13915
Gostilne	52054	3475	4752	5614	4625	4657	3834
Druge gostinske nastanitvene zmogljivosti	3195	221	420	202	240	157	95
Dopolnilne nastanitvene zmogljivosti	1179972	81556	105022	70902	47009	51940	73554
Termalna in mineralna zdravilišča	54233	3768	4764	5237	5593	5950	5351
Klimatska zdravilišča	7383	433	28	31	23	530	1614
Planinski domovi in kočje	85886	3144	9437	6777	912	1053	2139
Delavski počitniški domovi	418009	36489	50365	30820	11331	12933	20806
Otroški in mladinski počitniški domovi	80936	12258	13256	6045	2424	405	1516
Kampi	367025	7446	9299	9488	15251	23911	35632
Zasebne sobe	112831	9298	9625	5451	5821	3241	2718
Začasne nastanitvene zmogljivosti	20654	2084	2820	2304	230	250	194
Spalni vagoni	33015	6636	5428	4749	5424	3667	3584

4-1. Domači gostje in prenočitve po vrstah nastanitvenih zmogljivosti in po mesecih, Republika Slovenija, 1991 (nadaljevanje)

	VII	VIII	IX	X	XI	XII
Gostje						
SKUPAJ	97182	177345	96487	70040	57689	71737
Osnovne nastanitvene zmogljivosti	51659	96547	71525	62169	52125	61484
Hoteli	42347	81560	60460	51641	42741	50552
Penzioni	2705	4306	1675	917	725	1161
Moteli	2441	3846	4486	4960	4764	5117
Prenočišča	849	1657	1715	2405	1635	1911
Turistična naselja	2318	3918	2165	1149	1252	1802
Gostilne	893	1135	988	1057	966	880
Druge gostinske nastanitvene zmogljivosti	106	125	36	40	42	61
Dopolnilne nastanitvene zmogljivosti	45523	80798	24962	7871	5564	10253
Termalna in mineralna zdravilišča	358	543	-	350	344	417
Klimatska zdravilišča	107	92	68	72	96	101
Planinski domovi in kočje	9334	34463	11732	1870	352	968
Delavski počitniški domovi	12629	15526	5526	2077	1955	4494
Otroški in mladinski počitniški domovi	1676	1601	1151	49	283	303
Kampi	13956	19921	5032	2073	1444	2429
Zasebne sobe	4793	7460	1203	1017	621	1250
Začasne nastanitvene zmogljivosti	398	1034	88	134	54	-
Spalni vagoni	2272	158	162	229	415	291
Prenočitve gostov						
SKUPAJ	409366	741794	329530	275295	234021	274696
Osnovne nastanitvene zmogljivosti	203023	404869	236881	236918	202669	230353
Hoteli	168180	347769	202355	200989	164941	188832
Penzioni	12295	19418	6016	4446	6859	9489
Moteli	2747	4649	6073	12950	15533	15493
Prenočišča	2323	4178	4191	5614	3590	4609
Turistična naselja	12588	23637	13848	7714	7322	9108
Gostilne	4493	4459	4126	5148	4286	2585
Druge gostinske nastanitvene zmogljivosti	397	759	272	57	138	237
Dopolnilne nastanitvene zmogljivosti	206343	336925	92649	38377	31352	44343
Termalna in mineralna zdravilišča	4272	6135	-	4742	4547	3874
Klimatska zdravilišča	638	542	268	1826	1111	339
Planinski domovi in kočje	10130	36284	12158	2122	464	1266
Delavski počitniški domovi	73964	109910	33020	9227	9771	19373
Otroški in mladinski počitniški domovi	17294	12504	9763	1405	2565	1501
Kampi	72504	130906	32200	12434	7511	10443
Zasebne sobe	23400	36041	4890	3994	3015	5337
Začasne nastanitvene zmogljivosti	1869	4445	188	2398	1953	1919
Spalni vagoni	2272	158	162	229	415	291

4-2. Domači gostje in prenočitve po vrstah nastanitvenih zmogljivosti, republikah, pokrajinah in vrstah krajev, Republika Slovenija, 1991

	Skupaj	Ljubljana	Zdravi- liški kraji	Obmorski kraji	Gorski kraji	Drugi turistični kraji	Drugi kraji
Gostje							
SKUPAJ	1126577	127320	211230	179693	316846	272981	18507
Po vrstah objektov:							
Osnovne nastanitvene zmogljivosti	840872	106841	158620	121952	173283	263754	16422
Hoteli	687676	81730	131977	113471	154389	200494	5615
Penzioni	23898	104	2390	4154	14399	1741	1110
Moteli	65386	1625	4649	-	-	54008	5104
Prenočišča	24814	18114	120	125	275	4890	1290
Turistična naselja	24770	-	18667	4041	2062	-	-
Gostilne	13477	5268	742	161	1496	2507	3303
Druge gostinske nastanitvene zmogljivosti	851	-	75	-	662	114	-
Dopolnilne nastanitvene zmogljivosti	285705	20479	52610	57741	143563	9227	2085
Termalna in mineralna zdravilišča	4200	-	4200	-	-	-	-
Klimatska zdravilišča	1246	-	-	-	1246	-	-
Planinski domovi in kočje	68003	-	-	-	68001	2	-
Delavski počitniški domovi	78161	-	2270	28431	47096	-	364
Otroški in mladinski počitniški domovi	10290	-	60	3923	6307	-	-
Kampi	63149	16	44813	9968	8186	166	-
Zasebne sobe	25436	752	1130	7356	12160	2317	1721
Začasne nastanitvene zmogljivosti	2205	467	137	799	567	235	-
Spalni vagoni	33015	19244	-	7264	-	6507	-
Po republikah:							
Bosna in Hercegovina	87976	19746	4353	7043	8093	44613	4128
Črna gora	6810	2895	156	430	431	2746	152
Hrvaška	209380	30625	25399	20665	56860	70678	5153
Makedonija	23901	7369	2187	2295	1163	10124	763
Slovenija	686954	32739	175051	137817	239963	96054	5330
Srbija	111556	33946	4084	11443	10336	48766	2981
Območje Srbije brez pokrajin	84626	24422	3024	10955	6772	37431	2022
Kosovo	16524	6385	678	247	689	7732	793
Vojvodina	10406	3139	382	241	2875	3603	166
Prenočitve							
SKUPAJ	3916251	203274	1298905	776366	1044508	544328	48870
Po vrstah objektov:							
Osnovne nastanitvene zmogljivosti	2736279	180890	951376	462924	572687	526156	42246
Hoteli	2292179	137486	811518	426276	509504	392722	14673
Penzioni	93870	766	13744	24804	43608	8217	2731
Moteli	104269	2517	4953	-	-	90786	6013
Prenočišča	51956	29742	220	205	962	17267	3560
Turistična naselja	138756	-	118007	11187	9562	-	-
Gostilne	52054	10379	2604	452	7060	16290	15269
Druge gostinske nastanitvene zmogljivosti	3195	-	330	-	1991	874	-
Dopolnilne nastanitvene zmogljivosti	1179972	22384	347529	313442	471821	18172	6624
Termalna in mineralna zdravilišča	54233	-	54233	-	-	-	-
Klimatska zdravilišča	7383	-	-	-	7383	-	-
Planinski domovi in kočje	85886	-	-	-	85880	6	-
Delavski počitniški domovi	418009	-	15963	180319	219162	-	2565
Otroški in mladinski počitniški domovi	80936	-	420	32762	47754	-	-
Kampi	367025	33	268004	55017	43481	490	-
Zasebne sobe	112831	1768	8684	35973	56386	5961	4059
Začasne nastanitvene zmogljivosti	20654	1339	225	2107	11775	5208	-
Spalni vagoni	33015	19244	-	7264	-	6507	-
Po republikah:							
Bosna in Hercegovina	199173	30313	16999	18884	32962	85007	15008
Črna gora	14133	5848	391	1065	1763	4859	207
Hrvaška	727805	52136	146516	97880	227912	191333	12028
Makedonija	64744	13567	10479	10008	4117	22796	3777
Slovenija	2708809	49606	1114083	628556	737359	167162	12043
Srbija	201587	51804	10437	19973	40395	73171	5807
Območje Srbije brez pokrajin	135641	33882	8538	18612	19609	51911	3089
Kosovo	38911	12424	1087	785	6353	15758	2504
Vojvodina	27035	5498	812	576	14433	5502	214

5. TUJI GOSTJE IN PRENOČITVE, REPUBLIKA SLOVENIJA, 1991

5-1. Tuji gostje in prenočitve po vrstah nastanitvenih zmogljivosti in po mesecih, Republika Slovenija, 1991

	Skupaj	I	II	III	IV	V	VI
Gostje							
SKUPAJ	298744	26121	24680	39943	39183	38392	34663
Osnovne nastanitvene zmogljivosti	271344	25245	23863	38467	37160	34757	30158
Hoteli	238988	22288	20961	34854	32356	29781	26706
Penzioni	5470	329	453	353	501	1085	677
Moteli	13876	1159	1192	1580	2580	1957	1599
Prenočišča	5768	1000	556	748	589	858	530
Turistična naselja	2860	60	390	431	645	511	249
Gostilne	4347	409	309	501	489	556	385
Druge gostinske nastanitvene zmogljivosti	35	-	2	-	-	9	12
Dopolnilne nastanitvene zmogljivosti	27400	876	817	1476	2023	3635	4505
Termalna in mineralna zdravilišča	605	30	109	104	132	129	10
Klimatska zdravilišča	54	1	2	-	2	3	-
Planinski domovi in kočje	1210	5	16	47	18	72	56
Delavski počitniški domovi	3074	62	124	248	540	579	777
Otroški in mladinski počitniški domovi	184	36	8	-	8	38	7
Kampi	10710	84	111	490	740	1910	2037
Zasebne sobe	7804	553	390	539	533	681	947
Začasne nastanitvene zmogljivosti	171	-	2	2	7	4	-
Spalni vagoni	3588	105	55	46	43	219	671

Prenočitve gostov

	SKUPAJ	969591	93563	93014	133615	123437	129725	121406
Osnovne nastanitvene zmogljivosti	870351	90641	90495	128923	114723	116250	104602	
Hoteli	796027	84309	83032	121437	104351	105273	94404	
Penzioni	15873	1007	1527	972	1060	2195	2724	
Moteli	19249	1452	1436	1859	3112	2461	2929	
Prenočišča	12151	1964	1346	1465	1353	1834	1264	
Turistična naselja	15971	896	2510	2084	3218	3050	1970	
Gostilne	10957	1013	636	1106	1629	1413	1299	
Druge gostinske nastanitvene zmogljivosti	123	-	8	-	-	24	12	
Dopolnilne nastanitvene zmogljivosti	99240	2922	2519	4692	8714	13475	16804	
Termalna in mineralna zdravilišča	2356	86	233	645	788	141	43	
Klimatska zdravilišča	318	1	2	-	2	3	-	
Planinski domovi in kočje	1606	8	20	57	30	130	120	
Delavski počitniški domovi	15352	438	625	792	2257	3288	4539	
Otroški in mladinski počitniški domovi	1012	246	8	-	8	38	7	
Kampi	43427	532	561	1687	2686	7511	7669	
Zasebne sobe	30791	1506	959	1403	2835	2081	3755	
Začasne nastanitvene zmogljivosti	740	-	56	62	65	64	-	
Spalni vagoni	3638	105	55	46	43	219	671	

5-1. Tuji gostje in prenočitve po vrstah nastanitvenih zmogljivosti in po mesecih, Republika Slovenija, 1991 (nadaljevanje)

	VII	VIII	IX	X	XI	XII
Gostje						
SKUPAJ	10571	25688	15258	11326	12993	19926
Osnovne nastanitvene zmogljivosti	7252	18988	13633	10706	12561	18554
Hoteli	6101	16316	12104	9546	10977	16998
Penzioni	225	626	392	216	230	383
Moteli	479	898	558	536	685	653
Prenočišča	177	422	209	196	302	181
Turistična naselja	70	217	100	50	81	56
Gostilne	200	502	265	162	286	283
Druge gostinske nastanitvene zmogljivosti	-	7	5	-	-	-
Dopolnilne nastanitvene zmogljivosti	3319	6700	1625	620	432	1372
Termalna in mineralna zdravilišča	8	11	-	4	7	61
Klimatska zdravilišča	10	8	4	9	-	15
Planinski domovi in kočje	225	437	295	14	-	25
Delavski počitniški domovi	59	262	75	47	53	248
Otroški in mladinski počitniški domovi	-	67	-	-	-	20
Kampi	1533	2360	568	279	202	396
Zasebne sobe	716	2398	370	114	109	454
Začasne nastanitvene zmogljivosti	18	138	-	-	-	-
Spalni vagoni	750	1019	313	153	61	153
Prenočitve gostov						
SKUPAJ	30665	86968	43110	28480	32088	53520
Osnovne nastanitvene zmogljivosti	20502	60876	37076	26532	30625	49106
Hoteli	17769	54225	33431	24129	27695	45972
Penzioni	1007	2488	907	506	479	1001
Moteli	678	1316	1088	872	1041	1005
Prenočišča	366	822	512	409	507	309
Turistična naselja	246	716	503	291	297	190
Gostilne	436	1239	626	325	606	629
Druge gostinske nastanitvene zmogljivosti	-	70	9	-	-	-
Dopolnilne nastanitvene zmogljivosti	10163	26092	6034	1948	1463	4414
Termalna in mineralna zdravilišča	26	112	-	10	31	241
Klimatska zdravilišča	10	8	120	99	-	73
Planinski domovi in kočje	321	543	336	14	-	27
Delavski počitniški domovi	327	1498	602	83	213	690
Otroški in mladinski počitniški domovi	-	605	-	-	-	100
Kampi	5587	10424	3033	1268	913	1556
Zasebne sobe	3019	11513	1607	311	237	1565
Začasne nastanitvene zmogljivosti	123	370	-	-	-	-
Spalni vagoni	750	1019	336	163	69	162

5-2. Tuji gostje in prenočitve po vrstah nastanitvenih zmogljivosti in vrstah krajev, Republika Slovenija, 1991

	Skupaj	Ljubljana	Zdravilski kraji	Obmorski kraji	Gorski kraji	Drugi turistični kraji	Drugi kraji
Gostje							
SKUPAJ	298744	57394	30221	62761	71520	72750	4098
Osnovne nastanitvene zmogljivosti	271344	52564	25436	54903	63593	71338	3510
Hoteli	238988	46427	22560	52585	59320	57665	431
Penzioni	5470	43	731	649	2520	795	732
Moteli	13876	413	846	-	-	11335	1282
Prenočišča	5768	3632	8	467	103	1198	360
Turistična naselja	2860	-	1185	770	905	-	-
Gostilne	4347	2049	100	432	716	345	705
Druge gostinske nastanitvene zmogljivosti	35	-	6	-	29	-	-
Dopolnilne nastanitvene zmogljivosti	27400	4830	4785	7858	7927	1412	588
Termalna in mineralna zdravilišča	605	-	605	-	-	-	-
Klimatska zdravilišča	54	-	-	-	54	-	-
Planinski domovi in kočje	1210	-	-	-	1210	-	-
Delavski počitniški domovi	3074	-	-	2452	622	-	-
Otroški in mladinski počitniški domovi	184	-	-	56	128	-	-
Kampi	10710	547	3864	2774	2725	783	17
Zasebne sobe	7804	575	309	2560	3171	618	571
Začasne nastanitvene zmogljivosti	171	120	7	16	17	11	-
Spalni vagoni	3588	3588	-	-	-	-	-
Prenočitve gostov							
SKUPAJ	969591	116924	182504	223902	307155	131500	7606
Osnovne nastanitvene zmogljivosti	870351	110899	159656	186127	278874	128477	6318
Hoteli	796027	97531	148567	178552	263600	106964	813
Penzioni	15873	119	2578	2921	6361	1658	2236
Moteli	19249	853	874	-	-	16144	1378
Prenočišča	12151	7780	8	894	387	2423	659
Turistična naselja	15971	-	7209	2780	5982	-	-
Gostilne	10957	4616	357	980	2484	1288	1232
Druge gostinske nastanitvene zmogljivosti	123	-	63	-	60	-	-
Dopolnilne nastanitvene zmogljivosti	99240	6025	22848	37775	28281	3023	1288
Termalna in mineralna zdravilišča	2356	-	2356	-	-	-	-
Klimatska zdravilišča	318	-	-	-	318	-	-
Planinski domovi in kočje	1606	-	-	-	1606	-	-
Delavski počitniški domovi	15352	-	-	12024	3328	-	-
Otroški in mladinski počitniški domovi	1012	-	-	579	433	-	-
Kampi	43427	890	18156	12124	10282	1952	23
Zasebne sobe	30791	1178	2329	13032	12249	738	1265
Začasne nastanitvene zmogljivosti	740	319	7	16	65	333	-
Spalni vagoni	3638	3638	-	-	-	-	-

5-3. Tuji gostje in prenočitve po državah in vrstah nastanitvenih zmogljivosti, Republika Slovenija, 1991

	Skupaj	Avstrija	Belgija	Bolga- rija	Češko- slova- ška	Danska	Finska
Gostje							
SKUPAJ	298744	38601	5522	2957	4662	925	2539
Osnovne nastanitvene zmogljivosti	271344	32139	3973	2918	4115	825	2498
Hoteli	238988	28653	2923	1994	3647	713	2441
Penzioni	5470	1021	141	19	89	18	10
Moteli	13876	661	540	811	172	29	22
Prenočišča	5768	430	17	80	109	4	7
Turistična naselja	2860	903	325	1	14	21	3
Gostilne	4347	471	25	13	84	40	15
Druge gostinske nastanitvene zmogljivosti	35	-	2	-	-	-	-
Dopolnilne nastanitvene zmogljivosti	27400	6462	1549	39	547	100	41
Termalna in mineralna zdravilišča	605	552	-	-	1	-	-
Klimatska zdravilišča	54	10	-	-	12	2	-
Planinski domovi in kočje	1210	536	5	-	18	-	-
Delavski počitniški domovi	3074	156	1381	-	179	2	-
Otroški in mladinski počitniški domovi	184	4	-	-	50	-	-
Kampi	10710	3777	78	-	149	50	15
Zasebne sobe	7804	1220	67	38	135	37	21
Začasne nastanitvene zmogljivosti	171	13	5	1	3	1	1
Spalni vagoni	3588	194	13	-	-	8	4
Prenočitve gostov							
SKUPAJ	969591	138751	22132	4719	14045	2519	21159
Osnovne nastanitvene zmogljivosti	870351	114208	14498	4541	10926	2076	20468
Hoteli	796027	103126	11532	3329	9705	1710	20380
Penzioni	15873	2860	607	25	269	29	11
Moteli	19249	970	561	977	254	30	25
Prenočišča	12151	830	44	135	327	7	13
Turistična naselja	15971	5554	1653	8	20	142	24
Gostilne	10957	868	99	67	351	158	15
Druge gostinske nastanitvene zmogljivosti	123	-	2	-	-	-	-
Dopolnilne nastanitvene zmogljivosti	99240	24543	7634	178	3119	443	691
Termalna in mineralna zdravilišča	2356	2106	-	-	1	-	-
Klimatska zdravilišča	318	10	-	-	273	2	-
Planinski domovi in kočje	1606	625	5	-	18	-	-
Delavski počitniški domovi	15352	570	6919	-	1422	6	-
Otroški in mladinski počitniški domovi	1012	4	-	-	135	-	-
Kampi	43427	16410	424	-	794	175	50
Zasebne sobe	30791	4583	266	176	473	223	634
Začasne nastanitvene zmogljivosti	740	36	7	2	3	28	3
Spalni vagoni	3638	199	13	-	-	9	4

5-3. Tuji gostje in prenočitve po državah in vrstah nastanitvenih zmogljivosti, Republika Slovenija, 1991 (nadaljevanje)

	Francija	Grčija	Irska	Islandija	Italija	Madžarska	Nemčija	Nizozemska	Norveška
Gostje									
SKUPAJ	10716	1571	385	76	97060	3852	47893	6295	646
Osnovne nastanitvene zmogljivosti	10212	1318	360	65	91055	3590	40275	5414	603
Hoteli	8082	943	294	33	82709	2950	35616	4835	546
Penzioni	167	13	20	10	1473	235	1285	169	6
Moteli	1218	348	39	-	3943	136	1786	164	14
Prenočišča	103	13	4	21	1246	52	619	21	5
Turistična naselja	398	-	-	-	358	170	319	81	1
Gostilne	242	1	3	1	1325	47	628	142	31
Druge gostinske nastanitvene zmogljivosti	2	-	-	-	1	-	22	2	-
Dopolnilne nastanitvene zmogljivosti	504	253	25	11	6005	262	7618	881	43
Termalna in mineralna zdravilišča	-	-	-	-	22	-	15	2	-
Klimatska zdravilišča	2	-	-	-	16	-	4	3	-
Planinski domovi in kočje	36	-	6	-	365	10	165	14	-
Delavski počitniški domovi	23	-	-	-	835	105	91	46	1
Otroški in mladinski počitniški domovi	6	-	-	-	56	-	32	1	-
Kampi	222	16	8	3	2188	39	2436	543	13
Zasebne sobe	186	2	7	7	2496	108	1813	240	16
Začasne nastanitvene zmogljivosti	16	-	4	1	27	-	10	12	-
Spalni vagoni	13	235	-	-	-	-	3052	20	13
Prenočitve gostov									
SKUPAJ	34161	2279	1394	243	250017	11780	165927	24992	2410
Osnovne nastanitvene zmogljivosti	32497	2015	1252	225	230333	10577	141801	19925	2261
Hoteli	27012	1627	1177	152	215592	7956	129778	17716	2150
Penzioni	554	16	24	51	3330	1010	3438	447	11
Moteli	1393	349	39	-	5322	155	3157	260	14
Prenočišča	198	22	4	21	2185	80	1450	36	7
Turistična naselja	2212	-	-	-	1213	1276	2140	740	1
Gostilne	1126	1	8	1	2690	100	1734	724	78
Druge gostinske nastanitvene zmogljivosti	2	-	-	-	1	-	104	2	-
Dopolnilne nastanitvene zmogljivosti	1664	264	142	18	19684	1203	24126	5067	149
Termalna in mineralna zdravilišča	-	-	-	-	142	-	52	14	-
Klimatska zdravilišča	2	-	-	-	19	-	4	3	-
Planinski domovi in kočje	242	-	6	-	391	10	194	22	-
Delavski počitniški domovi	157	-	-	-	3009	650	418	287	3
Otroški in mladinski počitniški domovi	6	-	-	-	579	-	252	1	-
Kampi	630	18	119	3	6080	173	11032	3412	78
Zasebne sobe	593	2	10	13	9249	370	9060	1289	55
Začasne nastanitvene zmogljivosti	21	-	7	2	215	-	28	19	-
Spalni vagoni	13	244	-	-	-	-	3086	20	13

5-3. Tuji gostje in prenočitve po državah in vrstah nastanitvenih zmogljivosti, Republika Slovenija, 1991 (nadaljevanje)

	Pojjska	Portu- galska	Romu- nija	Sovjetska zveza	Španija	Švedska	Švica	Velika Britanija
Gostje								
SKUPAJ	2029	131	2112	5453	814	1938	5047	21620
Osnovne nastanitvene zmogljivosti	1775	123	2044	5314	749	1738	4880	20846
Hoteli	1414	88	1516	4686	639	1597	4312	20246
Penzioni	68	16	11	59	8	20	38	219
Moteli	160	7	394	218	56	69	427	157
Prenočišča	67	10	92	126	19	15	35	61
Turistična naselja	1	-	-	110	1	11	11	78
Gostilne	65	2	31	115	26	26	53	83
Druge gostinske nastanitvene zmogljivosti	-	-	-	-	-	-	4	2
Dopolnilne nastanitvene zmogljivosti	254	8	68	139	65	200	167	774
Termalna in mineralna zdravilišča	-	-	-	-	-	-	-	4
Klimatska zdravilišča	-	-	-	2	-	-	-	-
Planinski domovi in kočje	-	-	2	-	1	-	8	29
Delavski počitniški domovi	3	-	-	20	-	18	1	189
Otroški in mladinski počitniški domovi	-	-	-	-	3	-	-	11
Kampi	127	4	24	3	30	105	55	281
Zasebne sobe	123	3	42	111	17	67	88	239
Začasne nastanitvene zmogljivosti	1	1	-	3	14	1	1	9
Spalni vagoni	-	-	-	-	-	9	14	12
Prenočitve gostov								
SKUPAJ	5922	320	3128	23029	2246	6575	15304	143071
Osnovne nastanitvene zmogljivosti	5146	309	3016	22478	2132	5857	14602	139547
Hoteli	4290	233	2174	20898	1790	5505	13552	137448
Penzioni	424	46	54	288	18	34	84	812
Moteli	199	7	539	333	226	69	732	428
Prenočišča	90	17	180	368	35	143	56	187
Turistična naselja	2	-	-	111	6	66	26	467
Gostilne	141	6	69	480	57	40	148	197
Druge gostinske nastanitvene zmogljivosti	-	-	-	-	-	-	4	8
Dopolnilne nastanitvene zmogljivosti	776	11	112	551	114	718	702	3524
Termalna in mineralna zdravilišča	-	-	-	-	-	-	-	10
Klimatska zdravilišča	-	-	-	2	-	-	-	-
Planinski domovi in kočje	-	-	2	-	1	-	10	35
Delavski počitniški domovi	9	-	-	193	-	46	6	1607
Otroški in mladinski počitniški domovi	-	-	-	-	3	-	-	11
Kampi	445	4	38	47	53	350	230	978
Zasebne sobe	318	6	72	276	20	308	421	852
Začasne nastanitvene zmogljivosti	4	1	-	33	37	4	21	19
Spalni vagoni	-	-	-	-	-	10	14	12

5-4. Tuji gostje in prenočitve po vrstah krajev in državah, Republika Slovenija, 1991

	Skupaj	Ljubljana	Zdravi- liški kraji	Obmorski kraji	Gorski kraji	Drugi turistični kraji	Drugi kraji
Gostje							
SKUPAJ	298744	57394	30221	62761	71520	72750	4098
iz Avstrije	38601	5456	13601	7909	4727	6588	320
Belgije	5522	361	159	2542	1273	885	302
Bolgarije	2957	291	283	86	181	2024	92
Češkoslovaške	4662	1002	196	862	845	1657	100
Danske	925	430	37	149	119	179	11
Finske	2539	278	411	1159	556	130	5
Francije	10716	1990	247	1765	2746	3869	99
Grčije	1571	466	74	80	131	725	95
Irske	385	58	17	60	131	107	12
Islandije	76	31	-	8	8	21	8
Italije	97060	11633	6607	31440	20738	25825	817
Madžarske	3852	597	352	743	1152	936	72
Nemčije	47893	10784	5532	8230	13069	9538	740
Nizozemske	6295	1059	326	646	2878	1307	79
Norveške	646	306	13	106	125	92	4
Poljske	2029	500	75	363	158	818	115
Portugalske	131	50	4	10	25	39	3
Romunije	2112	308	113	118	53	1453	67
Sovjetske zveze	5453	2252	139	907	546	1480	129
Španije	814	436	23	75	78	197	5
Švedske	1938	497	93	460	541	323	24
Švice	5047	1148	363	1321	631	1523	61
Velike Britanije	21620	1983	210	1616	16722	1037	52
Drugih evropskih držav	1723	576	49	226	343	510	19
Izraela	343	65	135	26	72	41	4
Japonske	1037	608	39	53	251	79	7
Turčije	9518	4558	192	144	130	3974	520
Kanade	1053	330	77	111	302	200	33
ZDA	4583	1814	311	548	979	880	51
Avstralije	1367	227	68	74	408	567	23
Novo Zelandije	217	25	-	7	142	40	3
Drugih neevropskih držav	16059	7275	475	917	1460	5706	226
Prenočitve gostov							
SKUPAJ	969591	116924	182504	223902	307155	131500	7606
iz Avstrije	138751	10756	80030	26949	9466	11041	509
Belgije	22132	800	964	12629	6004	1423	312
Bolgarije	4719	639	600	273	249	2858	100
Češkoslovaške	14045	2618	947	3716	2650	3917	197
Danske	2519	884	106	616	505	394	14
Finske	21159	532	5999	11175	3209	239	5
Francije	34161	4783	602	7429	13516	7681	150
Grčije	2279	724	159	225	226	848	97
Irske	1394	162	33	297	749	137	16
Islandije	243	41	-	18	38	121	25
Italije	250017	20503	39577	76693	69256	42737	1251
Madžarske	11780	1177	794	2810	4943	1887	169
Nemčije	165927	18525	39564	45209	40667	20533	1429
Nizozemske	24992	2533	1827	4109	13037	3140	346
Norveške	2410	1318	29	128	334	296	5
Poljske	5922	1549	197	1632	556	1700	288
Portugalske	320	119	15	25	79	79	3
Romunije	3128	620	169	231	125	1873	110
Sovjetske zveze	23029	7867	477	4881	3338	6201	265
Španije	2246	1274	38	152	228	545	9
Švedske	6575	1083	362	1953	2567	586	24
Švice	15304	2493	2401	5432	2136	2676	166
Velike Britanije	143071	5305	708	11739	122996	2173	150
Drugih evropskih držav	3786	1242	102	402	1094	908	38
Izraela	2589	352	1846	112	224	51	4
Japonske	3002	2102	79	111	546	157	7
Turčije	12603	6894	277	279	156	4367	630
Kanade	2717	676	375	322	865	320	159
ZDA	12279	3823	2030	1474	2948	1918	86
Avstralije	2899	424	212	186	1064	812	201
Novo Zelandije	602	70	-	15	427	87	3
Drugih neevropskih držav	32991	15036	1985	2380	2957	9795	838

6. PREGLED PO OBČINAH REPUBLIKE SLOVENIJE, 1991

6-1. ZMOGLJIVOSTI, GOSTJE IN PRENOČITVE PO OBČINAH REPUBLIKE SLOVENIJE IN VRSTAH NASTANITVENIH ZMOGLJIVOSTI¹⁾

	ZMOGLJIVOSTI			G O S T J E			PRENOČITVE		
	SOBE	LEŽIŠČA		SKUPAJ	DOMAČI	TUJI	SKUPAJ	DOMAČIH GOSTOV	TUJIH GOSTOV
		SKUPAJ	STALNA						
REPUBLIKA SLOVENIJA	29149	74964	68547	1425321	1126577	298744	4885842	3916251	969591
OSNOVNE NASTAN.ZMOG.	16056	34073	30512	1112216	840872	271344	3606630	2738279	870351
HOTELI	13599	28274	25160	926664	687676	238988	3088206	2292179	796027
PENZIONI	740	1713	1567	29368	23898	5470	109743	93870	15873
MOTELI	429	951	812	79262	65386	13876	123518	104269	19249
PRENOČIŠČA	348	753	687	30582	24814	5768	64107	51956	12151
TURISTIČNA NASELJA	434	1253	1209	27630	24770	2860	154727	138756	15971
GOSTILNE	461	1033	981	17824	13477	4347	63011	52054	10957
DRUGE GOST. NAST.ZMOG.	45	96	96	886	851	35	3318	3195	123
DOPOLNILNE NASTAN.ZMOG.	13093	40891	38035	313105	285705	27400	1279212	1179972	99240
TOPLIN MINERAL.ZDR.	153	249	249	4805	4200	605	56589	54233	2356
KLIMATSKA ZDR.	28	81	64	1300	1246	54	7701	7383	318
PL.DOMOVI IN KOČE	706	4220	3208	69213	68003	1210	87492	85886	1606
DELAVSKI POČ.DOMOVI	2416	7540	7038	81235	78161	3074	433361	418009	15352
OTR. IN ML. POČ.DOMOVI	103	1156	1074	10474	10290	184	81948	80936	1012
KAMPI	6000	17633	17233	73859	63149	10710	410452	367025	43427
ZASEBNE SOBE	3154	8410	7597	33240	25436	7804	143622	112831	38791
ZAČASNE NASTAN. ZMOG.	433	1302	1272	2376	2205	171	21394	20654	740
SPALNI VAGONI	100	300	300	36603	33015	3588	36653	33015	3638
AJDOVŠČINA	125	235	235	8137	6885	1252	13602	11520	2082
OSNOVNE NASTAN.ZMOG.	125	235	235	8137	6885	1252	13602	11520	2082
HOTELI	125	235	235	8137	6885	1252	13602	11520	2082
BREŽICE	992	3352	3236	64565	61219	3346	326889	317062	9827
OSNOVNE NASTAN.ZMOG.	354	814	714	30218	27201	3017	120864	112390	8474
HOTELI	294	686	594	24016	21941	2075	112070	104821	7249
MOTELI	27	60	55	5381	4544	837	5704	4840	864
PRENOČIŠČA	5	10	10	128	120	8	228	220	8
GOSTILNE	19	40	37	579	482	97	1988	1635	353
DRUGE GOST. NAST.ZMOG.	9	18	18	114	114	-	874	874	-
DOPOLNILNE NASTAN.ZMOG.	638	2538	2522	34347	34018	329	206025	204672	1353
DELAVSKI POČ.DOMOVI	23	85	69	1381	1381	-	9843	9843	-
KAMPI	590	2400	2400	32714	32419	295	195277	193993	1284
ZASEBNE SOBE	25	53	53	252	218	34	905	836	69
CELJE	593	1063	969	27154	23361	3793	130479	110275	20204
OSNOVNE NASTAN.ZMOG.	467	826	732	26842	23074	3768	129413	109300	20113
HOTELI	460	812	718	26558	22800	3758	128632	108545	20087
GOSTILNE	7	14	14	284	274	10	781	755	26
DOPOLNILNE NASTAN.ZMOG.	126	237	237	312	287	25	1066	975	91
DELAVSKI POČ.DOMOVI	-	-	-	15	15	-	33	33	-
ZASEBNE SOBE	126	237	237	297	272	25	1033	942	91
CERKNICA	20	47	42	466	399	67	1338	1257	81
OSNOVNE NASTAN.ZMOG.	20	47	42	466	399	67	1338	1257	81
PENZIONI	7	16	16	191	150	41	288	244	44
PRENOČIŠČA	13	31	26	275	249	26	1050	1013	37
ČRNOMELJ	137	474	468	1981	1681	300	8671	7315	1356
OSNOVNE NASTAN.ZMOG.	37	74	68	1829	1664	165	7744	7252	492
HOTELI	30	65	60	1578	1452	126	7052	6855	197
PENZIONI	-	-	-	233	212	21	426	397	29
PRENOČIŠČA	7	9	8	18	-	18	266	-	266
DOPOLNILNE NASTAN.ZMOG.	100	400	400	152	17	135	927	63	864
KAMPI	100	400	400	152	17	135	927	63	864
DOMŽALE	39	83	83	2998	2445	553	5187	4355	832
OSNOVNE NASTAN.ZMOG.	34	72	72	2896	2402	494	4774	4216	558
HOTELI	29	63	63	2750	2258	492	4027	3471	556
PRENOČIŠČA	2	4	4	60	60	-	81	81	-
GOSTILNE	3	5	5	86	84	2	666	664	2
DOPOLNILNE NASTAN.ZMOG.	5	11	11	102	43	59	413	139	274
ZASEBNE SOBE	5	11	11	102	43	59	413	139	274
DRAVOGRAD	19	36	26	1747	1690	57	3900	3839	61
OSNOVNE NASTAN.ZMOG.	19	36	26	1747	1690	57	3900	3839	61
HOTELI	19	36	26	1747	1690	57	3900	3839	61

1) Nekateri objekti so bili 31.8. zaprti, podatki za goste in prenočitve pa so za vse leto.

6-1. ZMOGLJIVOSTI, GOSTJE IN PRENOČITVE PO OBČINAH REPUBLIKE SLOVENIJE IN VRSTAH NASTANITVENIH ZMOGLJIVOSTI¹⁾ (nadaljevanje)

	ZMOGLJIVOSTI			G O S T J E			PRENOČITVE		
	SOBE	LEŽIŠČA		SKUPAJ	DOMAČI	TUJI	SKUPAJ	DOMAČIH GOSTOV	TUJIH GOSTOV
		SKUPAJ	STALNA						
GORNJA RADGONA	367	699	699	22700	19940	2760	117988	103718	14270
OSNOVNE NASTAN.ZMOG.	349	667	667	22479	19755	2724	116274	102175	14099
HOTELI	349	667	667	22479	19755	2724	116274	102175	14099
DOPOLNILNE NASTAN.ZMOG.	18	32	32	221	185	36	1714	1543	171
ZASEBNE SOBE	18	32	32	221	185	36	1714	1543	171
GROSUPLJE	59	122	122	13178	11549	1629	16860	15114	1746
OSNOVNE NASTAN.ZMOG.	55	111	111	13137	11536	1601	16807	15101	1706
HOTELI	-	-	-	28	25	3	70	67	3
PENZIONI	5	14	14	81	75	6	336	330	6
MOTELI	40	67	67	12891	11301	1590	14023	12328	1695
GOSTILNE	10	30	30	137	135	2	2378	2376	2
DOPOLNILNE NASTAN.ZMOG.	4	11	11	41	13	28	53	13	40
ZASEBNE SOBE	4	11	11	41	13	28	53	13	40
HRASTNIK	39	129	118	2069	1945	124	8282	7794	488
OSNOVNE NASTAN.ZMOG.	22	53	42	1542	1433	109	6021	5765	256
HOTELI	22	53	42	1542	1433	109	6021	5765	256
DOPOLNILNE NASTAN.ZMOG.	17	76	76	527	512	15	2261	2029	232
PL.DOMOVI IN KOČE	17	76	76	438	424	14	1330	1108	222
DELAVSKI POČ.DOMOVI	-	-	-	47	47	-	640	640	-
ZASEBNE SOBE	-	-	-	42	41	1	291	281	10
IDRIJA	136	305	275	4067	2985	1082	9699	6789	2910
OSNOVNE NASTAN.ZMOG.	131	275	245	4049	2967	1082	9626	6716	2910
HOTELI	123	256	229	3980	2909	1071	9413	6558	2855
GOSTILNE	8	19	16	69	58	11	213	158	55
DOPOLNILNE NASTAN.ZMOG.	5	30	30	18	18	-	73	73	-
PL.DOMOVI IN KOČE	5	30	30	18	18	-	73	73	-
ILIRSKA BISTRICA	24	53	53	1978	1775	203	4217	3877	340
OSNOVNE NASTAN.ZMOG.	22	45	45	1915	1712	203	3952	3612	340
HOTELI	22	45	45	1915	1712	203	3952	3612	340
DOPOLNILNE NASTAN.ZMOG.	2	8	8	63	63	-	265	265	-
DELAVSKI POČ.DOMOVI	2	8	8	63	63	-	265	265	-
IZOLA	899	2350	2056	34985	28896	6089	148498	123431	25067
OSNOVNE NASTAN.ZMOG.	360	914	699	20888	17190	3698	70016	56328	13688
HOTELI	247	669	474	16077	13149	2928	56049	45141	10908
TURISTIČNA NASELJA	113	245	225	4811	4041	770	13967	11187	2780
DOPOLNILNE NASTAN.ZMOG.	539	1436	1357	14097	11706	2391	78482	67103	11379
DELAVSKI POČ.DOMOVI	189	486	407	12846	10692	2154	71169	61371	9798
KAMPI	150	450	450	255	164	91	1538	1011	527
ZASEBNE SOBE	200	500	500	996	850	146	5775	4721	1054
JESENICE	2094	6067	5433	107749	86327	21422	380291	285861	94430
OSNOVNE NASTAN.ZMOG.	1001	2357	2040	71053	50943	20110	255989	166239	89750
HOTELI	938	2207	1895	67175	48096	19079	245533	157875	87658
PENZIONI	59	130	130	3801	2773	1028	10095	8006	2089
PRENOČIŠČA	4	20	15	55	52	3	315	312	3
DRUGE GOST. NAST.ZMOG.	-	-	-	22	22	-	46	46	-
DOPOLNILNE NASTAN.ZMOG.	1093	3710	3393	36696	35384	1312	124302	119622	4680
KLIMATSKA ZDR.	28	81	64	1300	1246	54	7701	7383	318
PL.DOMOVI IN KOČE	122	675	618	12948	12768	180	13230	13018	212
DELAVSKI POČ.DOMOVI	347	1199	1070	15661	15478	183	72130	71287	843
QTR. IN ML. POČ.DOMOVI	-	-	-	3085	3085	-	15969	15969	-
KAMPI	215	850	850	1626	1398	228	6915	5888	1027
ZASEBNE SOBE	381	905	791	2076	1409	667	8357	6077	2280
KAMNIK	87	402	301	4705	4618	87	9906	9636	270
OSNOVNE NASTAN.ZMOG.	3	8	8	99	41	58	277	79	198
PRENOČIŠČA	-	-	-	20	8	12	76	13	63
GOSTILNE	3	8	8	79	33	46	201	66	135
DOPOLNILNE NASTAN.ZMOG.	84	394	293	4606	4577	29	9629	9557	72
PL.DOMOVI IN KOČE	26	172	122	2443	2415	28	2543	2474	69
DELAVSKI POČ.DOMOVI	58	222	171	2145	2144	1	7068	7065	3
ZASEBNE SOBE	-	-	-	18	18	-	18	18	-

6-1. ZMOGLJIVOSTI, GOSTJE IN PRENOČITVE PO OBČINAH REPUBLIKE SLOVENIJE IN VRSTAH NASTANITVENIH ZMOGLJIVOSTI¹⁾ (nadaljevanje)

	ZMOGLJIVOSTI			G O S T J E			PRENOČITVE		
	SOBE	LEŽIŠČA		SKUPAJ	DOMAČI	TUJI	SKUPAJ	DOMAČIH GOSTOV	TUJIH GOSTOV
		SKUPAJ	STALNA						
KOČEVJE	58	143	121	2773	2198	575	6286	4911	1375
OSNOVNE NASTAN.ZMOG.	58	143	121	2771	2196	575	6280	4905	1375
HOTELI	33	76	65	2271	2023	248	4928	4424	504
MOTELI	7	27	16	131	50	81	157	56	101
PRENOČIŠČA	2	4	4	203	-	203	509	-	509
GOSTILNE	16	36	36	166	123	43	686	425	261
DOPOLNILNE NASTAN.ZMOG.	-	-	-	2	2	-	6	6	-
PL.DOMOVI IN KOČE	-	-	-	2	2	-	6	6	-
KOPER	1437	4198	4181	48930	41818	7112	148703	127588	21115
OSNOVNE NASTAN.ZMOG.	453	998	987	29919	24783	5136	72046	57953	14093
HOTELI	453	998	987	29919	24783	5136	72046	57953	14093
DOPOLNILNE NASTAN.ZMOG.	984	3200	3194	19011	17035	1976	76657	69635	7022
DELAVSKI POČ.DOMOVI	128	463	463	2476	2468	8	19972	19892	80
OTR. IN ML. POČ.DOMOVI	22	510	510	1824	1824	-	17257	17257	-
KAMPI	600	1600	1600	5134	3455	1679	23087	16968	6119
ZAŠEBNE SOBE	126	303	297	1742	1469	273	8221	7414	807
ZAČASNE NASTAN. ZMOG.	108	324	324	571	555	16	856	840	16
SPALNI VAGONI	-	-	-	7264	7264	-	7264	7264	-
KRANJ	450	1318	1152	27648	23530	4168	66811	51465	15346
OSNOVNE NASTAN.ZMOG.	257	578	482	22689	18672	4017	53039	38379	14660
HOTELI	234	528	438	21615	18040	3575	50805	37356	13449
PENZIONI	23	50	44	949	560	389	1903	870	1033
PRENOČIŠČA	-	-	-	125	72	53	331	153	178
DOPOLNILNE NASTAN.ZMOG.	193	740	670	5009	4858	151	13772	13086	686
PL.DOMOVI IN KOČE	40	372	302	2930	2884	46	3335	3287	48
DELAVSKI POČ.DOMOVI	40	117	117	1577	1572	5	6922	6912	10
ZAŠEBNE SOBE	113	251	251	422	333	89	2906	2611	295
ZAČASNE NASTAN. ZMOG.	-	-	-	80	69	11	609	276	333
KRŠKO	131	326	243	5470	4815	655	22193	20528	1665
OSNOVNE NASTAN.ZMOG.	115	283	214	5327	4680	647	22043	20386	1657
HOTELI	76	191	137	4256	3747	509	10843	9811	1032
PENZIONI	4	8	8	268	237	31	591	517	74
PRENOČIŠČA	11	25	21	249	249	-	6879	6879	-
GOSTILNE	24	59	48	554	447	107	3730	3179	551
DOPOLNILNE NASTAN.ZMOG.	16	43	29	143	135	8	150	142	8
PL.DOMOVI IN KOČE	16	43	29	143	135	8	150	142	8
LAŠKO	164	275	273	5404	4799	605	57555	55199	2356
OSNOVNE NASTAN.ZMOG.	-	-	-	10	10	-	46	46	-
GOSTILNE	-	-	-	10	10	-	46	46	-
DOPOLNILNE NASTAN.ZMOG.	164	275	273	5394	4789	605	57509	55153	2356
TOPL.IN MINERAL.ZDR.	153	249	249	4805	4200	605	56589	54233	2356
PL.DOMOVI IN KOČE	-	-	-	540	540	-	540	540	-
ZASEBNE SOBE	11	26	24	49	49	-	380	380	-
LENART	16	32	32	512	322	190	728	437	291
OSNOVNE NASTAN.ZMOG.	16	32	32	512	322	190	728	437	291
MOTELI	16	32	32	512	322	190	728	437	291
LENDAVA	122	218	218	7426	6694	732	30756	27914	2842
OSNOVNE NASTAN.ZMOG.	114	201	201	7353	6621	732	30225	27383	2842
HOTELI	84	141	141	7272	6546	726	29832	27053	2779
DRUGE GOST. NAST.ZMOG.	30	60	60	81	75	6	393	330	63
DOPOLNILNE NASTAN.ZMOG.	8	17	17	73	73	-	531	531	-
KAMPI	8	17	17	73	73	-	531	531	-
LITIJA	8	14	14	286	275	11	818	807	11
OSNOVNE NASTAN.ZMOG.	8	14	14	286	275	11	818	807	11
GOSTILNE	8	14	14	286	275	11	818	807	11
LJUBLJANA BEŽIGRAD	246	918	686	10354	8898	1456	16552	14025	2527
OSNOVNE NASTAN.ZMOG.	38	102	70	9293	8580	713	14642	13272	1370
PRENOČIŠČA	38	102	70	9288	8579	709	14637	13271	1366
GOSTILNE	-	-	-	5	1	4	5	1	4
DOPOLNILNE NASTAN.ZMOG.	208	816	616	1061	318	743	1910	753	1157
KAMPI	200	800	600	563	16	547	923	33	890
ZASEBNE SOBE	8	16	16	498	302	196	987	720	267

6-1. ZMOGLJIVOSTI, GOSTJE IN PRENOČITVE PO OBČINAH REPUBLIKE SLOVENIJE IN VRSTAH NASTANITVENIH ZMOGLJIVOSTI¹⁾ (nadaljevanje)

	ZMOGLJIVOSTI			G O S T J E			PRENOČITVE		
	SOBE	LEŽIŠČA		SKUPAJ	DOMAČI	TUJI	SKUPAJ	DOMAČIH GOSTOV	TUJIH GOSTOV
		SKUPAJ	STALNA						
LJUBLJANA CENTER	1358	2659	2236	147030	97526	49504	251669	152701	98968
OSNOVNE NASTAN.ZMOG.	1192	2189	1767	123392	77663	45729	226624	131845	94779
HOTELI	1162	2117	1695	117287	73398	43889	215085	124240	90845
GOSTILNE	30	72	72	6105	4265	1840	11539	7605	3934
DOPOLNILNE NASTAN.ZMOG.	166	470	469	23638	19863	3775	25045	20856	4189
ZASEBNE SOBE	2	5	4	219	152	67	505	273	232
ZAČASNE NASTAN. ZMOG.	64	165	165	587	467	120	1658	1339	319
SPALNI VAGONI	100	300	300	22832	19244	3588	22882	19244	3638
LJUBLJANA MOSTE POLJE	7	14	14	161	118	43	899	780	119
OSNOVNE NASTAN.ZMOG.	7	14	14	147	104	43	885	766	119
PENZIONI	7	14	14	147	104	43	885	766	119
DOPOLNILNE NASTAN.ZMOG.	-	-	-	14	14	-	14	14	-
PL.DOMOVI IN KOČE	-	-	-	14	14	-	14	14	-
LJUBLJANA ŠIŠKA	360	752	688	42430	34207	8223	73606	52402	21204
OSNOVNE NASTAN.ZMOG.	331	693	633	40155	32489	7666	68952	49252	19700
HOTELI	110	250	216	10870	8332	2538	19932	13246	6686
PENZIONI	5	10	10	429	146	283	2329	824	1505
MOTELI	65	143	120	15293	13523	1770	20335	15736	4599
PRENOČIŠČA	135	257	254	12754	9763	2991	23647	17055	6592
GOSTILNE	16	33	33	809	725	84	2709	2391	318
DOPOLNILNE NASTAN.ZMOG.	29	59	55	2275	1718	557	4654	3150	1504
KAMPI	-	-	-	132	14	118	559	45	514
ZASEBNE SOBE	29	59	55	2143	1704	439	4095	3105	990
LJUBLJANA VIČ RUDNIK	37	158	132	1907	1565	342	20883	20143	740
OSNOVNE NASTAN.ZMOG.	23	42	38	443	320	123	810	448	362
GOSTILNE	23	42	38	443	320	123	810	448	362
DOPOLNILNE NASTAN.ZMOG.	14	116	94	1464	1245	219	20073	19695	378
OTR. IN ML. POČ.DOMOVI	8	100	80	1098	1098	-	19415	19415	-
ZASEBNE SOBE	6	16	14	366	147	219	658	280	378
LJUTOMER	654	721	621	5311	4666	645	22524	19588	2936
OSNOVNE NASTAN.ZMOG.	54	121	121	4176	3771	405	13143	11474	1669
HOTELI	42	77	77	3203	2912	291	5701	4679	1022
PENZIONI	12	44	44	973	859	114	7442	6795	647
DOPOLNILNE NASTAN.ZMOG.	600	600	500	1135	895	240	9381	8114	1267
KAMPI	600	600	500	1135	895	240	9381	8114	1267
LOGATEC	18	45	33	2756	2071	685	3046	2248	798
OSNOVNE NASTAN.ZMOG.	18	45	33	2756	2071	685	3046	2248	798
PENZIONI	3	6	6	151	35	116	317	100	217
MOTELI	10	30	20	2571	2015	556	2571	2015	556
GOSTILNE	5	9	7	34	21	13	158	133	25
MARIBOR	617	1269	1110	67337	54657	12680	107340	86758	20582
OSNOVNE NASTAN.ZMOG.	512	956	827	57501	45009	12492	91071	70745	20326
HOTELI	499	930	801	57031	44594	12437	87944	67735	20209
GOSTILNE	13	26	26	470	415	55	3127	3010	117
DOPOLNILNE NASTAN.ZMOG.	105	313	283	9836	9648	188	16269	16013	256
PL.DOMOVI IN KOČE	22	91	71	204	204	-	316	316	-
DELAVSKI POČ.DOMOVI	56	164	154	2516	2490	26	8128	8077	51
KAMPI	-	-	-	72	72	-	290	290	-
ZASEBNE SOBE	27	58	58	537	375	162	1028	823	205
SPALNI VAGONI	-	-	-	6507	6507	-	6507	6507	-
METLIKA	25	55	50	1269	1216	53	4155	4071	84
OSNOVNE NASTAN.ZMOG.	25	55	50	1269	1216	53	4155	4071	84
HOTELI	25	55	50	1266	1214	52	4142	4069	73
GOSTILNE	-	-	-	3	2	1	13	2	11

6-1. ZMOGLJIVOSTI, GOSTJE IN PRENOČITVE PO OBČINAH REPUBLIKE SLOVENIJE IN VRSTAH NASTANITVENIH ZMOGLJIVOSTI¹⁾ (nadaljevanje)

	ZMOGLJIVOSTI			G O S T J E			PRENOČITVE		
	SOBE	LEŽIŠČA		SKUPAJ	DOMAČI	TUJI	SKUPAJ	DOMAČIH GOSTOV	TUJIH GOSTOV
		SKUPAJ	STALNA						
MOZIRJE	351	1012	820	9692	9477	215	35376	34468	908
OSNOVNE NASTAN.ZMOG.	136	314	287	3593	3454	139	14740	14329	411
HOTELI	60	136	117	2210	2153	57	10662	10549	113
PENZIONI	38	98	92	1006	967	39	2250	2179	71
PRENOČIŠČA	4	10	10	44	26	18	260	160	100
GOSTILNE	34	70	68	333	308	25	1568	1441	127
DOPOLNILNE NASTAN.ZMOG.	215	698	533	6099	6023	76	20636	20139	497
PL.DOMOVI IN KOČE	51	340	225	4886	4882	4	12599	12595	4
DELAVSKI POČ.DOMOVI	14	38	38	350	350	-	1599	1599	-
KAMPI	-	-	-	20	-	20	172	-	172
ZASEBNE SOBE	150	320	270	843	791	52	6266	5945	321
MURSKA SOBOTA	766	1570	1402	45518	34051	11467	200119	140971	59148
OSNOVNE NASTAN.ZMOG.	536	1005	939	34578	26239	8339	147335	102610	44725
HOTELI	433	779	739	29312	22443	6869	119158	81992	37166
PENZIONI	28	52	50	886	426	460	2564	1479	1085
MOTELI	-	-	-	114	105	9	123	113	10
TURISTIČNA NASELJA	75	174	150	4266	3265	1001	25490	19026	6464
DOPOLNILNE NASTAN.ZMOG.	230	565	463	10940	7812	3128	52784	38361	14423
DELAVSKI POČ.DOMOVI	15	30	30	126	126	-	1079	1079	-
KAMPI	200	500	400	10608	7536	3072	50698	36521	14177
ZASEBNE SOBE	15	35	33	206	150	56	1007	761	246
NOVA GORICA	251	532	514	29997	19256	10741	61645	43910	17735
OSNOVNE NASTAN.ZMOG.	208	363	352	29097	18525	10572	59982	42441	17541
HOTELI	148	234	230	23545	13960	9585	47726	31945	15781
PRENOČIŠČA	28	59	52	4713	3878	835	9999	8580	1419
GOSTILNE	32	70	70	839	687	152	2257	1916	341
DOPOLNILNE NASTAN.ZMOG.	43	169	162	900	731	169	1663	1469	194
DELAVSKI POČ.DOMOVI	5	26	26	42	42	-	185	185	-
KAMPI	30	120	120	30	13	17	36	19	17
ZASEBNE SOBE	8	23	16	828	676	152	1442	1265	177
NOVO MESTO	560	1118	1079	38933	33501	5432	217021	201796	15225
OSNOVNE NASTAN.ZMOG.	505	979	943	37167	31957	5210	206484	192923	13561
HOTELI	434	837	801	32239	27597	4642	183699	171281	12418
PENZIONI	-	-	-	606	585	21	3961	3828	133
MOTELI	60	120	120	4205	3722	483	18293	17521	772
GOSTILNE	11	22	22	117	53	64	531	293	238
DOPOLNILNE NASTAN.ZMOG.	55	139	136	1766	1544	222	10537	8873	1664
DELAVSKI POČ.DOMOVI	5	18	18	319	319	-	1413	1413	-
OTR. IN ML. POČ.DOMOVI	-	-	-	60	60	-	420	420	-
KAMPI	40	100	100	683	599	84	3541	3429	112
ZASEBNE SOBE	10	21	18	704	566	138	5163	3611	1552
ORMOŽ	57	125	109	3479	2894	585	6527	5506	1021
OSNOVNE NASTAN.ZMOG.	57	125	109	3479	2894	585	6527	5506	1021
HOTELI	57	125	109	3479	2894	585	6527	5506	1021
PESNICA	53	109	102	8853	7025	1828	9975	8030	1945
OSNOVNE NASTAN.ZMOG.	53	109	102	8853	7025	1828	9975	8030	1945
MOTELI	47	98	92	8683	6899	1784	9688	7808	1880
GOSTILNE	6	11	10	170	126	44	287	222	65
PIRAN	5476	13639	12815	158539	108979	49560	703067	525347	177720
OSNOVNE NASTAN.ZMOG.	3071	6302	5903	126048	79979	46069	506989	348643	158346
HOTELI	2728	5540	5183	120060	75539	44521	476733	323182	153551
PENZIONI	299	658	626	4803	4154	649	27725	24804	2921
PRENOČIŠČA	21	45	42	592	125	467	1099	205	894
GOSTILNE	23	59	52	593	161	432	1432	452	980
DOPOLNILNE NASTAN.ZMOG.	2405	7337	6912	32491	29000	3491	196078	176704	19374
DELAVSKI POČ.DOMOVI	885	2821	2682	15561	15271	290	101202	99056	2146
OTR. IN ML. POČ.DOMOVI	55	418	356	2155	2099	56	16084	15505	579
KAMPI	550	1550	1550	7353	6349	1004	42516	37038	5478
ZASEBNE SOBE	835	2278	2084	7178	5037	2141	35009	23838	11171
ZAČASNE NASTAN. ZMOG.	80	270	240	244	244	-	1267	1267	-

6-1. ZMOGLJIVOSTI, GOSTJE IN PRENOČITVE PO OBČINAH REPUBLIKE SLOVENIJE IN VRSTAH NASTANITVENIH ZMOGLJIVOSTI¹⁾ (nadaljevanje)

	ZMOGLJIVOSTI			G O S T J E			PRENOČITVE		
	SOBE	LEŽIŠČA		SKUPAJ	DOMAČI	TUJI	SKUPAJ	DOMAČIH GOSTOV	TUJIH GOSTOV
		SKUPAJ	STALNA						
POSTOJNA	481	1525	1518	22104	13086	9018	48285	37505	10780
OSNOVNE NASTAN.ZMOG.	96	211	204	21488	12847	8641	42807	32444	10363
HOTELI	54	115	108	15783	7928	7855	19423	9963	9460
PENZIONI	-	-	-	204	155	49	1994	1919	75
MOTELI	-	-	-	5391	4726	665	21243	20520	723
PRENOČIŠČA	42	96	96	90	38	52	127	42	85
GOSTILNE	-	-	-	20	-	20	20	-	20
DOPOLNILNE NASTAN.ZMOG.	385	1314	1314	616	239	377	5478	5061	417
KAMPI	280	1000	1000	361	9	352	401	9	392
ZASEBNE SOBE	5	14	14	89	64	25	145	120	25
ZAČASNE NASTAN. ZMOG.	100	300	300	166	166	-	4932	4932	-
PTUJ	225	589	521	10400	8425	1975	26633	22908	3725
OSNOVNE NASTAN.ZMOG.	116	258	190	9660	7841	1819	21342	18346	2996
HOTELI	32	52	52	4236	3633	603	8969	7985	984
PENZIONI	23	56	33	1508	1324	184	7491	6600	891
MOTELI	40	103	63	3420	2434	986	3609	2546	1063
GOSTILNE	21	47	42	496	450	46	1273	1215	58
DOPOLNILNE NASTAN.ZMOG.	109	331	331	740	584	156	5291	4562	729
KAMPI	107	321	321	474	328	146	2989	2283	706
ZASEBNE SOBE	2	10	10	122	119	3	2070	2054	16
ZAČASNE NASTAN. ZMOG.	-	-	-	144	137	7	232	225	7
RADLJE OB DRAVI	43	138	132	1337	1258	79	3130	3036	94
OSNOVNE NASTAN.ZMOG.	28	62	58	763	688	75	1917	1829	88
HOTELI	15	30	30	518	467	51	907	843	64
PENZIONI	3	11	9	194	171	23	389	366	23
PRENOČIŠČA	3	8	6	35	35	-	523	523	-
GOSTILNE	7	13	13	16	15	1	98	97	1
DOPOLNILNE NASTAN.ZMOG.	15	76	74	574	570	4	1213	1207	6
PL.DOMOVI IN KOČE	10	66	64	562	562	-	1015	1015	-
ZASEBNE SOBE	5	10	10	12	8	4	198	192	6
RADOVLJICA	4987	14354	13003	156805	122039	34766	551987	404015	147972
OSNOVNE NASTAN.ZMOG.	1765	4127	3438	99083	69017	30066	348913	218486	130427
HOTELI	1572	3633	3021	88244	59740	28504	317883	191742	126141
PENZIONI	177	454	379	9908	8547	1361	28508	24574	3934
GOSTILNE	10	22	20	262	90	172	517	225	292
DRUGE GOST. NAST.ZMOG.	6	18	18	669	640	29	2005	1945	60
DOPOLNILNE NASTAN.ZMOG.	3222	10227	9565	57722	53022	4700	203074	185529	17545
PL.DOMOVI IN KOČE	143	828	631	21800	21386	414	25278	24840	438
DELAVSKI POČ.DOMOVI	348	952	905	15600	15263	337	79173	77117	2056
OTR. IN ML. POČ.DOMOVI	18	128	128	1569	1491	78	9510	9417	93
KAMPI	1950	5700	5700	7980	6246	1734	42928	36270	6658
ZASEBNE SOBE	763	2619	2201	10773	8636	2137	46185	37885	8300
RAVNE NA KOROŠKEM	179	603	529	7298	6367	931	20032	18177	1855
OSNOVNE NASTAN.ZMOG.	130	360	307	6223	5311	912	18497	16676	1821
HOTELI	95	292	239	4993	4147	846	13494	11784	1710
PENZIONI	35	68	68	1193	1129	64	4910	4801	109
GOSTILNE	-	-	-	37	35	2	93	91	2
DOPOLNILNE NASTAN.ZMOG.	49	243	222	1075	1056	19	1535	1501	34
PL.DOMOVI IN KOČE	37	211	192	875	875	-	909	909	-
ZASEBNE SOBE	12	32	30	200	181	19	626	592	34
RUŠE	28	79	59	2550	2408	142	9879	9376	503
OSNOVNE NASTAN.ZMOG.	28	79	59	1867	1775	92	6586	6423	163
HOTELI	20	60	40	1226	1172	54	3263	3164	99
GOSTILNE	8	19	19	641	603	38	3323	3259	64
DOPOLNILNE NASTAN.ZMOG.	-	-	-	683	633	50	3293	2953	340
OTR. IN ML. POČ.DOMOVI	-	-	-	683	633	50	3293	2953	340
SEVNICA	49	120	88	1861	1781	80	4314	4077	237
OSNOVNE NASTAN.ZMOG.	24	49	49	1040	960	80	3272	3035	237
HOTELI	24	49	49	1040	960	80	3272	3035	237
DOPOLNILNE NASTAN.ZMOG.	25	71	39	821	821	-	1042	1042	-
PL.DOMOVI IN KOČE	25	71	39	821	821	-	1042	1042	-

6-1. ZMOGLJIVOSTI, GOSTJE IN PRENOČITVE PO OBČINAH REPUBLIKE SLOVENIJE IN VRSTAH NASTANITVENIH ZMOGLJIVOSTI¹⁾ (nadaljevanje)

	ZMOGLJIVOSTI			G O S T J E			PRENOČITVE		
	SOBE	LEŽIŠČA		SKUPAJ	DOMAČI	TUJI	SKUPAJ	DOMAČIH GOSTOV	TUJIH GOSTOV
		SKUPAJ	STALNA						
SEŽANA	335	768	692	52080	39797	12283	97392	75435	21957
OSNOVNE NASTAN.ZMOG.	305	657	582	51742	39638	12104	97046	75276	21770
HOTELI	167	335	305	31338	24068	7270	68696	53181	15515
MOTELI	92	216	172	17825	13611	4214	22087	16737	5360
PRENOČIŠČA	15	30	30	1095	837	258	1930	1513	417
GOSTILNE	31	76	75	1484	1122	362	4333	3845	488
DOPOLNILNE NASTAN.ZMOG.	30	111	110	338	159	179	346	159	187
KAMPI	25	100	100	79	-	79	83	-	83
ZASEBNE SOBE	5	11	10	259	159	100	263	159	104
SLOVENJ GRADEC	269	682	654	10820	10045	775	35875	34328	1547
OSNOVNE NASTAN.ZMOG.	88	159	159	5891	5159	732	15453	14094	1359
HOTELI	88	159	159	4887	4162	725	11391	10046	1345
PENZIONI	-	-	-	1004	997	7	4062	4048	14
DOPOLNILNE NASTAN.ZMOG.	181	523	495	4929	4886	43	20422	20234	188
PL.DOMOVI IN KOČE	9	48	22	357	350	7	912	901	11
DELAVSKI POČ.DOMOVI	170	470	470	4550	4527	23	19369	19297	72
ZASEBNE SOBE	2	5	3	22	9	13	141	36	105
SLOVENSKA BISTRICA	67	145	130	3826	3581	245	9172	8552	620
OSNOVNE NASTAN.ZMOG.	29	62	53	2401	2220	181	5839	5496	343
HOTELI	19	42	33	1670	1549	121	3800	3638	162
PRENOČIŠČA	10	20	20	498	486	12	1447	1431	16
GOSTILNE	-	-	-	233	185	48	592	427	165
DOPOLNILNE NASTAN.ZMOG.	38	83	77	1425	1361	64	3333	3056	277
PL.DOMOVI IN KOČE	36	77	73	1135	1108	27	2597	2515	82
DELAVSKI POČ.DOMOVI	-	-	-	179	146	33	564	373	191
ZASEBNE SOBE	2	6	4	111	107	4	172	168	4
SLOVENSKE KONJICE	468	1671	1460	32270	29458	2812	132875	120332	12543
OSNOVNE NASTAN.ZMOG.	405	1463	1264	29449	26637	2812	117287	104744	12543
HOTELI	395	1443	1244	29255	26466	2789	116653	104148	12505
GOSTILNE	10	20	20	194	171	23	634	596	38
DOPOLNILNE NASTAN.ZMOG.	63	208	196	2821	2821	-	15588	15588	-
DELAVSKI POČ.DOMOVI	63	208	196	2759	2759	-	15342	15342	-
ZASEBNE SOBE	-	-	-	62	62	-	246	246	-
ŠENTJUR PRI CELJU	18	38	38	1184	829	355	3011	2041	970
OSNOVNE NASTAN.ZMOG.	18	38	38	1184	829	355	3011	2041	970
MOTELI	15	29	29	1159	804	355	2529	1559	970
GOSTILNE	3	9	9	25	25	-	482	482	-
ŠKOFJA LOKA	95	298	223	4289	3432	857	11527	9009	2518
OSNOVNE NASTAN.ZMOG.	53	126	106	3684	2831	853	8921	6416	2505
HOTELI	48	116	96	3621	2822	799	8721	6393	2328
PENZIONI	5	10	10	63	9	54	200	23	177
DOPOLNILNE NASTAN.ZMOG.	42	172	117	605	601	4	2606	2593	13
PL.DOMOVI IN KOČE	17	121	66	220	219	1	259	258	1
DELAVSKI POČ.DOMOVI	-	-	-	278	278	-	1740	1740	-
ZASEBNE SOBE	25	51	51	107	104	3	607	595	12
ŠMARJE PRI JELŠAH	1581	2978	2963	61968	53754	8214	425396	359812	65584
OSNOVNE NASTAN.ZMOG.	1260	2161	2146	58344	50233	8111	398173	333486	64687
HOTELI	1110	1600	1585	42480	34592	7888	297300	233541	63759
TURISTIČNA NASELJA	136	534	534	15586	15402	184	99726	98981	745
GOSTILNE	14	27	27	278	239	39	1147	964	183
DOPOLNILNE NASTAN.ZMOG.	321	817	817	3624	3521	103	27223	26326	897
PL.DOMOVI IN KOČE	-	-	-	79	79	-	172	172	-
DELAVSKI POČ.DOMOVI	7	20	20	432	432	-	2744	2744	-
KAMPI	200	600	600	3061	2988	73	23837	23181	656
ZASEBNE SOBE	114	197	197	52	22	30	470	229	241

6-1. ZMOGLJIVOSTI, GOSTJE IN PRENOČITVE PO OBČINAH REPUBLIKE SLOVENIJE IN VRSTAH NASTANITVENIH ZMOGLJIVOSTI¹⁾ (nadaljevanje)

	ZMOGLJIVOSTI			G O S T J E			PRENOČITVE		
	SOBE	LEŽIŠČA		SKUPAJ	DOMAČI	TUJI	SKUPAJ	DOMAČIH GOSTOV	TUJIH GOSTOV
		SKUPAJ	STALNA						
TOLMIN	917	2935	2528	45725	35546	10179	131424	88763	42661
OSNOVNE NASTAN.ZMOG.	456	1035	967	25884	17271	8613	84628	46098	38530
HOTELI	335	711	643	22646	15068	7578	68530	36195	32335
TURISTIČNA NASELJA	110	300	300	2967	2062	905	15544	9562	5982
GOSTILNE	11	24	24	271	141	130	554	341	213
DOPOLNILNE NASTAN.ZMOG.	461	1900	1561	19841	18275	1566	46796	42665	4131
PL.DOMOVI IN KOČE	77	708	388	15037	14556	481	15521	15010	511
DELAVSKI POČ.DOMOVI	59	209	190	1683	1671	12	10365	10293	72
KAMPI	155	525	525	1337	558	779	9800	1339	2461
ZASEBNE SOBE	89	215	215	1200	923	277	5270	4248	1022
ZAČASNE NASTAN. ZMOG.	81	243	243	584	567	17	11840	11775	65
TRBOVLJE	22	68	40	2129	2012	117	4388	4132	256
OSNOVNE NASTAN.ZMOG.	22	68	40	1516	1401	115	3695	3469	226
HOTELI	22	68	40	1501	1386	115	3665	3439	226
PRENOČIŠČA	-	-	-	15	15	-	30	30	-
DOPOLNILNE NASTAN.ZMOG.	-	-	-	613	611	2	693	663	30
PL.DOMOVI IN KOČE	-	-	-	568	568	-	568	568	-
DELAVSKI POČ.DOMOVI	-	-	-	45	43	2	125	95	30
TREBNJE	29	81	80	2079	1626	453	5315	4802	513
OSNOVNE NASTAN.ZMOG.	14	37	37	1950	1559	391	5115	4675	440
MOTELI	10	26	26	1686	1330	356	2428	2053	375
PRENOČIŠČA	4	11	11	70	51	19	116	74	42
GOSTILNE	-	-	-	194	178	16	2571	2548	23
DOPOLNILNE NASTAN.ZMOG.	15	44	43	129	67	62	200	127	73
DELAVSKI POČ.DOMOVI	2	4	4	13	13	-	62	62	-
ZASEBNE SOBE	13	40	39	116	54	62	138	65	73
TRŽIČ	80	231	203	5466	4998	468	10739	10096	643
OSNOVNE NASTAN.ZMOG.	36	57	54	3235	2909	326	6715	6282	433
HOTELI	36	57	54	3116	2807	309	6378	5988	390
PRENOČIŠČA	-	-	-	119	102	17	337	294	43
DOPOLNILNE NASTAN.ZMOG.	44	174	149	2231	2089	142	4024	3814	210
PL.DOMOVI IN KOČE	31	145	120	1395	1395	-	1404	1404	-
DELAVSKI POČ.DOMOVI	-	-	-	571	571	-	2229	2229	-
ZASEBNE SOBE	13	29	29	265	123	142	391	181	210
VELENJE	233	502	439	13371	11402	1969	63840	56469	7371
OSNOVNE NASTAN.ZMOG.	229	478	421	12781	10812	1969	61104	53733	7371
HOTELI	195	400	352	11149	9734	1415	52267	45686	6581
PENZIONI	7	14	14	770	283	487	1077	400	677
PRENOČIŠČA	4	12	8	136	69	67	220	107	113
GOSTILNE	23	52	47	726	726	-	7540	7540	-
DOPOLNILNE NASTAN.ZMOG.	4	24	18	590	590	-	2736	2736	-
PL.DOMOVI IN KOČE	4	24	18	557	557	-	2381	2381	-
ZASEBNE SOBE	-	-	-	33	33	-	355	355	-
VRHNIKA	31	68	68	3092	2721	371	3950	3424	526
OSNOVNE NASTAN.ZMOG.	31	68	68	3092	2721	371	3950	3424	526
HOTELI	25	55	55	2942	2602	340	3758	3295	463
GOSTILNE	6	13	13	150	119	31	192	129	63
ZAGORJE OB SAVI	74	207	183	4135	3477	658	14873	12222	2651
OSNOVNE NASTAN.ZMOG.	61	149	125	3809	3151	658	14547	11896	2651
HOTELI	35	77	59	3183	2778	405	10848	9626	1222
GOSTILNE	26	72	66	626	373	253	3699	2270	1429
DOPOLNILNE NASTAN.ZMOG.	13	58	58	326	326	-	326	326	-
PL.DOMOVI IN KOČE	13	58	58	326	326	-	326	326	-
ŽALEC	86	247	235	9988	8262	1726	17744	14304	3440
OSNOVNE NASTAN.ZMOG.	76	172	162	9019	7315	1704	16630	13222	3408
HOTELI	76	172	162	9019	7315	1704	16630	13222	3408
DOPOLNILNE NASTAN.ZMOG.	10	75	73	969	947	22	1114	1082	32
PL.DOMOVI IN KOČE	5	64	64	915	915	-	972	972	-
KAMPI	-	-	-	17	-	17	23	-	23
ZASEBNE SOBE	5	11	9	37	32	5	119	110	9

7. PREGLED PO POMEMBNEJŠIH KRAJIH V REPUBLIKI SLOVENIJI, 1991

7-1. ZMOGLJIVOSTI, GOSTJE IN PRENOČITVE PO POMEMBNEJŠIH KRAJIH IN VRSTAH NASTANITVENIH ZMOGLJIVOSTI, REPUBLIKA SLOVENIJA, 1991¹⁾

	ZMOGLJIVOSTI			G O S T J E			PRENOČITVE		
	SOBE	LEŽIŠČA		SKUPAJ	DOMAČI	TUJI	SKUPAJ	DOMAČIH GOSTOV	TUJIH GOSTOV
		SKUPAJ	STALNA						
AJDOVŠČINA	125	235	235	8137	6885	1252	13602	11520	2082
OSNOVNE NASTAN.ZMOG.	125	235	235	8137	6885	1252	13602	11520	2082
HOTELI	125	235	235	8137	6885	1252	13602	11520	2082
ANKARAN	990	3173	3173	15747	13182	2565	86878	76795	10083
OSNOVNE NASTAN.ZMOG.	240	600	600	6313	5435	878	26562	22678	3884
HOTELI	240	600	600	6313	5435	878	26562	22678	3884
DOPOLNILNE NASTAN.ZMOG.	750	2573	2573	9434	7747	1687	60316	54117	6199
DELAVSKI POČ.DOMOVI	128	463	463	2476	2468	8	19972	19892	80
OTR. IN ML. POČ.DOMOVI	22	510	510	1824	1824	-	17257	17257	-
KAMPI	600	1600	1600	5134	3455	1679	23087	16968	6119
BANOVCI	612	644	544	2108	1754	354	16823	14909	1914
OSNOVNE NASTAN.ZMOG.	12	44	44	973	859	114	7442	6795	647
PENZIONI	12	44	44	973	859	114	7442	6795	647
DOPOLNILNE NASTAN.ZMOG.	600	600	500	1135	895	240	9381	8114	1267
KAMPI	600	600	500	1135	895	240	9381	8114	1267
BLED ²⁾	2026	4826	4268	68689	43451	25238	267408	158474	108934
OSNOVNE NASTAN.ZMOG.	1136	2683	2130	59497	35479	24018	218640	114209	104431
HOTELI	1078	2549	2003	57283	33957	23326	209807	107436	102371
PENZIONI	58	134	127	2214	1522	692	8833	6773	2060
DOPOLNILNE NASTAN.ZMOG.	890	2143	2138	9192	7972	1220	48768	44265	4503
DELAVSKI POČ.DOMOVI	138	321	316	5478	5159	319	27457	25581	1876
OTR. IN ML. POČ.DOMOVI	18	128	128	1569	1491	78	9510	9417	93
KAMPI	650	1500	1500	1593	1148	445	10240	8766	1474
ZASEBNE SOBE	84	194	194	552	174	378	1561	501	1060
BOHINJ ³⁾	1369	4321	3915	63567	57205	6362	191491	160824	30667
OSNOVNE NASTAN.ZMOG.	437	1019	904	26627	22786	3841	94968	72745	22223
HOTELI	341	768	706	20076	16692	3384	79639	58631	21008
PENZIONI	96	251	198	6551	6094	457	15329	14114	1215
DOPOLNILNE NASTAN.ZMOG.	932	3302	3011	36940	34419	2521	96523	88079	8444
PL.DOMOVI IN KOČE	124	684	538	21392	20984	408	24749	24317	432
DELAVSKI POČ.DOMOVI	138	398	383	7481	7468	13	37748	37598	150
KAMPI	350	1100	1100	3073	2527	546	14785	13023	1762
ZASEBNE SOBE	320	1120	990	4994	3440	1554	19241	13141	6100
BOHINJSKA BISTRICA	295	1162	878	5583	5470	113	26604	26051	553
DOPOLNILNE NASTAN.ZMOG.	295	1162	878	5583	5470	113	26604	26051	553
DELAVSKI POČ.DOMOVI	16	55	47	609	604	5	2943	2913	30
ZASEBNE SOBE	279	1107	831	4974	4866	108	23661	23138	523
BŌVEC ⁴⁾	591	1539	1516	21284	13401	7883	83367	44345	39022
OSNOVNE NASTAN.ZMOG.	340	763	753	17735	10710	7025	66373	30461	35912
HOTELI	230	463	453	14688	8568	6120	50565	20635	29930
TURISTIČNA NASELJA	110	300	300	2967	2062	905	15544	9562	5982
GOSTILNE	-	-	-	80	80	-	264	264	-
DOPOLNILNE NASTAN.ZMOG.	251	776	763	3549	2691	858	16994	13884	3110
DELAVSKI POČ.DOMOVI	47	176	163	1417	1405	12	8780	8708	72
KAMPI	115	385	385	950	375	575	2991	948	2043
ZASEBNE SOBE	89	215	215	1182	911	271	5223	4228	995
BRESTRNICA	-	-	-	72	72	-	290	290	-
DOPOLNILNE NASTAN.ZMOG.	-	-	-	72	72	-	290	290	-
KAMPI	-	-	-	72	72	-	290	290	-
BREŽICE	35	80	68	1435	1412	23	6219	6189	30
OSNOVNE NASTAN.ZMOG.	28	65	53	1295	1272	23	5600	5570	30
HOTELI	19	47	35	1181	1158	23	4726	4696	30
DRUGE GOST. NAST.ZMOG.	9	18	18	114	114	-	874	874	-
DOPOLNILNE NASTAN.ZMOG.	7	15	15	140	140	-	619	619	-
ZASEBNE SOBE	7	15	15	140	140	-	619	619	-

1) Nekateri objekti so bili 31.8. zaprti, podatki za goste in prenočitve pa se nanašajo na vse leto.

2) Vključena tudi naselja Ribno, Spodnje Gorje, Zasip, Zgoranje Gorje.

3) Vključena naselja Polje, Ribčev Laz, Srednja vas v Bohinju, Stara Fužina, Studor v Bohinju, Ukanc.

4) Vključeno tudi naselje Čezsoča.

7-1. ZMOGLJIVOSTI, GOSTJE IN PRENOČITVE PO POMEMBNEJŠIH KRAJIH IN VRSTAH NASTANITVENIH ZMOGLJIVOSTI, REPUBLIKA SLOVENIJA, 1991¹⁾ (nadaljevanje)

	ZMOGLJIVOSTI			G O S T J E			PRENOČITVE		
	SOBE	LEŽIŠČA		SKUPAJ	DOMAČI	TUJI	SKUPAJ	DOMAČIH GOSTOV	TUJIH GOSTOV
		SKUPAJ	STALNA						
CELJE	149	269	257	15449	13044	2405	26300	20816	5484
OSNOVNE NASTAN.ZMOG.	125	215	203	15259	12858	2401	25867	20389	5478
HOTELI	125	215	203	15259	12858	2401	25867	20389	5478
DOPOLNILNE NASTAN.ZMOG.	24	54	54	190	186	4	433	427	6
ZASEBNE SOBE	24	54	54	190	186	4	433	427	6
CERKNO	67	140	120	1691	1233	458	5265	3738	1527
OSNOVNE NASTAN.ZMOG.	67	140	120	1691	1233	458	5265	3738	1527
HOTELI	67	140	120	1691	1233	458	5265	3738	1527
ČATEŽ OB SAVI	907	3154	3050	57602	55102	2500	312667	304495	8172
OSNOVNE NASTAN.ZMOG.	286	653	565	23420	21243	2177	107435	100581	6854
HOTELI	245	563	483	17474	16228	1246	99834	94193	5641
MOTELI	27	60	55	5381	4544	837	5704	4840	864
PRENOČIŠČA	5	10	10	128	120	8	228	220	8
GOSTILNE	9	20	17	437	351	86	1669	1328	341
DOPOLNILNE NASTAN.ZMOG.	621	2501	2485	34182	33859	323	205232	203914	1318
DELAVSKI POČ.DOMOVI	23	85	69	1381	1381	-	9843	9843	-
KAMPI	590	2400	2400	32714	32419	295	195277	193993	1284
ZASEBNE SOBE	8	16	16	87	59	28	112	78	34
ČRNA NA KOROŠKEM	32	65	63	879	823	56	2801	2700	101
OSNOVNE NASTAN.ZMOG.	30	58	58	853	797	56	2756	2655	101
PENZIONI	30	58	58	853	797	56	2756	2655	101
DOPOLNILNE NASTAN.ZMOG.	2	7	5	26	26	-	45	45	-
ZASEBNE SOBE	2	7	5	26	26	-	45	45	-
ČRNI VRH	36	75	72	793	690	103	1391	1100	291
OSNOVNE NASTAN.ZMOG.	36	75	72	793	690	103	1391	1100	291
HOTELI	30	60	60	786	690	96	1342	1100	242
GOSTILNE	6	15	12	7	-	7	49	-	49
ČRNO MELJ	30	65	60	1578	1452	126	7052	6855	197
OSNOVNE NASTAN.ZMOG.	30	65	60	1578	1452	126	7052	6855	197
HOTELI	30	65	60	1578	1452	126	7052	6855	197
DOBRNA	437	780	698	11406	10028	1378	103365	88671	14694
OSNOVNE NASTAN.ZMOG.	335	597	515	11299	9942	1357	102765	88156	14609
HOTELI	335	597	515	11299	9942	1357	102765	88156	14609
DOPOLNILNE NASTAN.ZMOG.	102	183	183	107	86	21	600	515	85
ZASEBNE SOBE	102	183	183	107	86	21	600	515	85
DOLENJSKE TOPLICE	187	379	360	9332	8940	392	73114	71538	1576
OSNOVNE NASTAN.ZMOG.	134	252	236	8535	8189	346	68682	67180	1502
HOTELI	134	252	236	8535	8189	346	68682	67180	1502
DOPOLNILNE NASTAN.ZMOG.	53	127	124	797	751	46	4432	4358	74
DELAVSKI POČ.DOMOVI	3	6	6	62	62	-	430	430	-
OTR. IN ML. POČ.DOMOVI	-	-	-	60	60	-	420	420	-
KAMPI	40	100	100	612	574	38	3447	3381	66
ZASEBNE SOBE	10	21	18	63	55	8	135	127	8
DOMŽALE	2	4	4	60	60	-	81	81	-
OSNOVNE NASTAN.ZMOG.	2	4	4	60	60	-	81	81	-
PRENOČIŠČA	2	4	4	60	60	-	81	81	-
DOVJE - MOJSTRANA	91	498	479	11105	10874	231	18253	17640	613
OSNOVNE NASTAN.ZMOG.	6	14	14	121	88	33	250	205	45
PENZIONI	6	14	14	99	66	33	204	159	45
DRUGE GOST. NAST.ZMOG.	-	-	-	22	22	-	46	46	-
DOPOLNILNE NASTAN.ZMOG.	85	484	465	10984	10786	198	18003	17435	568
KLIMATSKA ZDR.	28	81	64	1300	1246	54	7701	7383	318
PL.DOMOVI IN KOČE	47	375	375	9575	9451	124	9626	9496	130
DELAVSKI POČ.DOMOVI	10	28	26	101	81	20	552	432	120
ZASEBNE SOBE	-	-	-	8	8	-	124	124	-
DRAVOGRAD	19	36	26	1747	1690	57	3900	3839	61
OSNOVNE NASTAN.ZMOG.	19	36	26	1747	1690	57	3900	3839	61
HOTELI	19	36	26	1747	1690	57	3900	3839	61

**7-1. ZMOGLJIVOSTI, GOSTJE IN PRENOČITVE PO POMEMBNEJŠIH KRAJIH IN VRSTAH
NASTANITVENIH ZMOGLJIVOSTI, REPUBLIKA SLOVENIJA, 1991⁵⁾ (nadaljevanje)**

	ZMOGLJIVOSTI			G O S T J E			PRENOČITVE		
	SOBE	LEŽIŠČA		SKUPAJ	DOMAČI	TUJI	SKUPAJ	DOMAČIH GOSTOV	TUJIH GOSTOV
		SKUPAJ	STALNA						
GORNJA RADGONA	36	54	54	3077	2877	200	5601	5304	297
OSNOVNE NASTAN.ZMOG.	36	54	54	3077	2877	200	5601	5304	297
HOTELI	36	54	54	3077	2877	200	5601	5304	297
GORNJI GRAD	24	45	43	107	92	15	939	878	61
OSNOVNE NASTAN.ZMOG.	24	45	43	107	92	15	939	878	61
GOSTILNE	24	45	43	107	92	15	939	878	61
GOZD MARTULJEK	411	1341	1257	13573	10222	3351	37265	30043	7222
OSNOVNE NASTAN.ZMOG.	110	284	214	10250	7115	3135	22821	16637	6184
HOTELI	98	251	181	8026	5620	2406	18196	13477	4719
PENZIONI	12	33	33	2196	1467	729	4453	2988	1465
PRENOČIŠČA	-	-	-	28	28	-	172	172	-
DOPOLNILNE NASTAN.ZMOG.	301	1057	1043	3323	3107	216	14444	13406	1038
DELAVSKI POČ.DOMOVI	48	142	142	1665	1665	-	7452	7452	-
KAMPI	200	800	800	1574	1382	192	6863	5872	991
ZASEBNE SOBE	53	115	101	84	60	24	129	82	47
GROSUPLJE	55	111	111	13106	11510	1596	16732	15031	1701
OSNOVNE NASTAN.ZMOG.	55	111	111	13106	11510	1596	16732	15031	1701
PENZIONI	5	14	14	31	75	6	336	330	6
MOTELI	40	67	67	12891	11301	1590	14023	12328	1695
GOSTILNE	10	30	30	134	134	-	2373	2373	-
HRASTNIK	22	53	42	1542	1433	109	6021	5765	256
OSNOVNE NASTAN.ZMOG.	22	53	42	1542	1433	109	6021	5765	256
HOTELI	22	53	42	1542	1433	109	6021	5765	256
IDRIJA	26	56	49	1503	986	517	2806	1720	1086
OSNOVNE NASTAN.ZMOG.	26	56	49	1503	986	517	2806	1720	1086
HOTELI	26	56	49	1503	986	517	2806	1720	1086
ILIRSKA BISTRICA	22	45	45	1915	1712	203	3952	3612	340
OSNOVNE NASTAN.ZMOG.	22	45	45	1915	1712	203	3952	3612	340
HOTELI	22	45	45	1915	1712	203	3952	3612	340
IZLAKE	35	77	59	3183	2778	405	10848	9626	1222
OSNOVNE NASTAN.ZMOG.	35	77	59	3183	2778	405	10848	9626	1222
HOTELI	35	77	59	3183	2778	405	10848	9626	1222
IZOLA ⁵⁾	899	2350	2056	34985	28896	6089	148498	123431	25067
OSNOVNE NASTAN.ZMOG.	360	914	699	20888	17190	3698	70016	56328	13688
HOTELI	247	669	474	16077	13149	2928	56049	45141	10908
TURISTIČNA NASELJA	113	245	225	4811	4041	770	13967	11187	2780
DOPOLNILNE NASTAN.ZMOG.	539	1436	1357	14097	11706	2391	78482	67103	11379
DELAVSKI POČ.DOMOVI	189	486	407	12846	10692	2154	71169	61371	9798
KAMPI	150	450	450	255	164	91	1538	1011	527
ZASEBNE SOBE	200	500	500	996	850	146	5775	4721	1054
JESENICE	45	105	105	3221	2784	437	5528	4714	814
OSNOVNE NASTAN.ZMOG.	30	55	55	3069	2768	301	5376	4698	678
HOTELI	25	45	45	3013	2745	268	5320	4675	645
PENZIONI	5	10	10	56	23	33	56	23	33
DOPOLNILNE NASTAN.ZMOG.	15	50	50	152	16	136	152	16	136
KAMPI	15	50	50	52	16	36	52	16	36
ZASEBNE SOBE	-	-	-	100	-	100	100	-	100
JEZERSKO	109	321	292	3697	3532	165	10900	10442	458
OSNOVNE NASTAN.ZMOG.	43	96	87	2505	2397	108	9041	8662	379
HOTELI	43	96	87	2505	2397	108	9041	8662	379
DOPOLNILNE NASTAN.ZMOG.	66	225	205	1192	1135	57	1859	1780	79
PL.DOMOVI IN KOČE	10	112	92	1093	1048	45	1400	1353	47
ZASEBNE SOBE	56	113	113	99	87	12	459	427	32
KAMNIK	-	-	-	23	19	4	55	51	4
OSNOVNE NASTAN.ZMOG.	-	-	-	23	19	4	55	51	4
GOSTILNE	-	-	-	23	19	4	55	51	4

5) Vključeno tudi naselje Dobrava.

7-1. ZMOGLJIVOSTI, GOSTJE IN PRENOČITVE PO POMEMBNEJŠIH KRAJIH IN VRSTAH NASTANITVENIH ZMOGLJIVOSTI, REPUBLIKA SLOVENIJA, 1991¹⁾ (nadaljevanje)

	ZMOGLJIVOSTI			G O S T J E			PRENOČITVE		
	SOBE	LEŽIŠČA		SKUPAJ	DOMAČI	TUJI	SKUPAJ	DOMAČIH GOSTOV	TUJIH GOSTOV
		SKUPAJ	STALNA						
KAMNIŠKA BISTRICA ⁶⁾	84	394	293	4608	4567	41	9687	9552	135
OSNOVNE NASTAN.ZMOG.	-	-	-	20	8	12	76	13	63
PRENOČIŠČA	-	-	-	20	8	12	76	13	63
DOPOLNILNE NASTAN.ZMOG.	84	394	293	4588	4559	29	9611	9539	72
PL.DOMOVI IN KOČE	26	172	122	2443	2415	28	2543	2474	69
DELAVSKI POČ.DOMOVI	58	222	171	2145	2144	1	7068	7065	3
KOBARID	36	93	72	2671	2298	373	4679	4062	617
OSNOVNE NASTAN.ZMOG.	36	93	72	2671	2298	373	4679	4062	617
HOTELI	36	93	72	2671	2298	373	4679	4062	617
KOČEVJE	42	107	85	2607	2075	532	5600	4486	1114
OSNOVNE NASTAN.ZMOG.	42	107	85	2605	2073	532	5594	4480	1114
HOTELI	33	76	65	2271	2023	248	4928	4424	504
MOTELI	7	27	16	131	50	81	157	56	101
PRENOČIŠČA	2	4	4	203	-	203	509	-	509
DOPOLNILNE NASTAN.ZMOG.	-	-	-	2	2	-	6	6	-
PL.DOMOVI IN KOČE	-	-	-	2	2	-	6	6	-
KOPER	447	1025	1008	33183	28636	4547	61825	50793	11032
OSNOVNE NASTAN.ZMOG.	213	398	387	23606	19348	4258	45484	35275	10209
HOTELI	213	398	387	23606	19348	4258	45484	35275	10209
DOPOLNILNE NASTAN.ZMOG.	234	627	621	9577	9288	289	16341	15518	823
ZASEBNE SOBE	126	303	297	1742	1469	273	8221	7414	807
ZAČASNE NASTAN. ZMOG.	108	324	324	571	555	16	856	840	16
SPALNI VAGONI	-	-	-	7264	7264	-	7264	7264	-
KOTLJE	24	52	52	1393	973	420	2716	1978	738
OSNOVNE NASTAN.ZMOG.	24	52	52	1393	973	420	2716	1978	738
HOTELI	24	52	52	1393	973	420	2716	1978	738
KOZINA	89	258	226	10228	7609	2619	12665	9570	3095
OSNOVNE NASTAN.ZMOG.	61	151	120	10057	7541	2516	12490	9502	2988
MOTELI	61	151	120	10057	7541	2516	12490	9502	2988
DOPOLNILNE NASTAN.ZMOG.	28	107	106	171	68	103	175	68	107
KAMPI	25	100	100	79	-	79	83	-	83
ZASEBNE SOBE	3	7	6	92	68	24	92	68	24
KRANJ	140	322	253	13801	11710	2091	25175	19482	5693
OSNOVNE NASTAN.ZMOG.	140	322	253	13712	11632	2080	24302	18942	5360
HOTELI	140	322	253	13712	11632	2080	24302	18942	5360
DOPOLNILNE NASTAN.ZMOG.	-	-	-	89	78	11	873	540	333
ZASEBNE SOBE	-	-	-	9	9	-	264	264	-
ZAČASNE NASTAN. ZMOG.	-	-	-	80	69	11	609	276	333
KRANJSKA GORA	1405	3661	3188	74795	57708	17087	305144	220077	85067
OSNOVNE NASTAN.ZMOG.	833	1940	1700	56514	40118	16396	223658	141393	82265
HOTELI	797	1867	1627	55419	39256	16163	220149	138430	81719
PENZIONI	36	73	73	1095	862	233	3509	2963	546
DOPOLNILNE NASTAN.ZMOG.	572	1721	1488	18281	17590	691	81486	78684	2802
PL.DOMOVI IN KOČE	11	56	36	1379	1341	38	1610	1546	64
DELAVSKI POČ.DOMOVI	260	945	818	12220	12057	163	56843	56120	723
OTR. IN ML. POČ.DOMOVI	-	-	-	3085	3085	-	15969	15969	-
ZASEBNE SOBE	301	720	634	1597	1107	490	7064	5049	2015
KRŠKO	87	216	158	4505	3996	509	17722	16690	1032
OSNOVNE NASTAN.ZMOG.	87	216	158	4505	3996	509	17722	16690	1032
HOTELI	76	191	137	4256	3747	509	10843	9811	1032
PRENOČIŠČA	11	25	21	249	249	-	6879	6879	-
KRVAVEC ⁷⁾	20	96	96	1364	1359	5	5389	5379	10
DOPOLNILNE NASTAN.ZMOG.	20	96	96	1364	1359	5	5389	5379	10
PL.DOMOVI IN KOČE	7	45	45	116	116	-	211	211	-
DELAVSKI POČ.DOMOVI	13	51	51	1248	1243	5	5178	5168	10

6) Vključena tudi Velika Planina.

7) Naselje Ambrož pod Kravcem

**7-1. ZMOGLJIVOSTI, GOSTJE IN PRENOČITVE PO POMEMBNEJŠIH KRAJIH IN VRSTAH
 NASTANITVENIH ZMOGLJIVOSTI, REPUBLIKA SLOVENIJA, 1991¹⁾ (nadaljevanje)**

	ZMOGLJIVOSTI			G O S T J E			PRENOČITVE		
	SOBE	LEŽIŠČA		SKUPAJ	DOMAČI	TUJI	SKUPAJ	DOMAČIH GOSTOV	TUJIH GOSTOV
		SKUPAJ	STALNA						
LAŠKO	153	249	249	4679	4075	604	55119	52772	2347
DOPOLNILNE NASTAN.ZMOG.	153	249	249	4679	4075	604	55119	52772	2347
TOPL.IN MINERAL.ZDR.	153	249	249	4679	4075	604	55119	52772	2347
LEDAVA	114	201	201	7353	6621	732	30225	27383	2842
OSNOVNE NASTAN.ZMOG.	114	201	201	7353	6621	732	30225	27383	2842
HOTELI	84	141	141	7272	6546	726	29832	27053	2779
DRUGE GOST. NAST.ZMOG.	30	60	60	81	75	6	393	330	63
LESCE	806	2518	2518	3492	2748	744	18385	15027	3358
OSNOVNE NASTAN.ZMOG.	6	18	18	217	192	25	838	788	50
DRUGE GOST. NAST.ZMOG.	6	18	18	217	192	25	838	788	50
DOPOLNILNE NASTAN.ZMOG.	800	2500	2500	3275	2556	719	17547	14239	3308
KAMPI	800	2500	2500	3271	2552	719	17543	14235	3308
ZASEBNE SOBE	-	-	-	4	4	-	4	4	-
LIPICA	73	141	134	12158	7530	4628	25775	14055	11720
OSNOVNE NASTAN.ZMOG.	73	141	134	12158	7530	4628	25775	14055	11720
HOTELI	73	141	134	12158	7530	4628	25775	14055	11720
LJUBLJANA	1894	4177	3478	184714	127320	57394	320198	203274	116924
OSNOVNE NASTAN.ZMOG.	1514	2879	2381	159405	106841	52564	291789	180890	110899
HOTELI	1272	2367	1911	128157	81730	46427	235017	137486	97531
PENZIONI	7	14	14	147	104	43	885	766	119
MOTELI	11	28	22	2038	1625	413	3370	2517	853
PRENOČIŠČA	165	339	307	21746	18114	3632	37522	29742	7780
GOSTILNE	59	131	127	7317	5268	2049	14995	10379	4616
DOPOLNILNE NASTAN.ZMOG.	380	1298	1097	25309	20479	4830	28409	22384	6025
KAMPI	200	800	600	563	16	547	923	33	890
ZASEBNE SOBE	16	33	32	1327	752	575	2946	1768	1178
ZAČASNE NASTAN. ZMOG.	64	165	165	587	467	120	1658	1339	319
SPALNI VAGONI	100	300	300	22832	19244	3588	22882	19244	3638
LJUBNO OB SAVINJI	10	25	25	209	199	10	402	336	66
OSNOVNE NASTAN.ZMOG.	10	25	25	209	199	10	402	336	66
GOSTILNE	10	25	25	209	199	10	402	336	66
LJUTOMER	42	77	77	3203	2912	291	5701	4679	1022
OSNOVNE NASTAN.ZMOG.	42	77	77	3203	2912	291	5701	4679	1022
HOTELI	42	77	77	3203	2912	291	5701	4679	1022
LOGATEC	10	30	20	2575	2019	556	2630	2074	556
OSNOVNE NASTAN.ZMOG.	10	30	20	2575	2019	556	2630	2074	556
PENZIONI	-	-	-	4	4	-	59	59	-
MOTELI	10	30	20	2571	2015	556	2571	2015	556
LOG POD MANGARTOM	-	-	-	76	76	-	498	498	-
DOPOLNILNE NASTAN.ZMOG.	-	-	-	76	76	-	498	498	-
DELAVSKI POČ.DOMOVI	-	-	-	76	76	-	498	498	-
LOKVE	12	43	43	173	68	105	764	264	500
OSNOVNE NASTAN.ZMOG.	7	17	17	131	26	105	579	79	500
HOTELI	-	-	-	79	6	73	368	16	352
GOSTILNE	7	17	17	52	20	32	211	63	148
DOPOLNILNE NASTAN.ZMOG.	5	26	26	42	42	-	185	185	-
DELAVSKI POČ.DOMOVI	5	26	26	42	42	-	185	185	-
LOVRENC NA POHORJU	2	4	4	30	-	30	54	-	54
OSNOVNE NASTAN.ZMOG.	2	4	4	30	-	30	54	-	54
GOSTILNE	2	4	4	30	-	30	54	-	54
LUČE	-	-	-	49	49	-	545	545	-
OSNOVNE NASTAN.ZMOG.	-	-	-	49	49	-	545	545	-
PENZIONI	-	-	-	49	49	-	545	545	-

7-1. ZMOGLJIVOSTI, GOSTJE IN PRENOČITVE PO POMEMBNEJŠIH KRAJIH IN VRSTAH NASTANITVENIH ZMOGLJIVOSTI, REPUBLIKA SLOVENIJA, 1991¹⁾ (nadaljevanje)

	ZMOGLJIVOSTI			G O S T J E			PRENOČITVE		
	SOBE	LEŽIŠČA		SKUPAJ	DOMAČI	TUJI	SKUPAJ	DOMAČIH GOSTOV	TUJIH GOSTOV
		SKUPAJ	STALNA						
MARIBOR	509	928	833	63543	50934	12609	95369	74974	20395
OSNOVNE NASTAN.ZMOG.	482	870	775	56513	44065	12448	87848	67657	20191
HOTELI	474	854	759	56190	43790	12400	84873	64787	20086
GOSTILNE	8	16	16	323	275	48	2975	2870	105
DOPOLNILNE NASTAN.ZMOG.	27	58	58	7030	6869	161	7521	7317	204
ZASEBNE SOBE	27	58	58	523	362	161	1014	810	204
SPALNI VAGONI	-	-	-	6507	6507	-	6507	6507	-
MARIBORSKO POHORJE ⁸⁾	114	359	285	5844	5672	172	20417	19797	620
OSNOVNE NASTAN.ZMOG.	47	140	86	2505	2410	95	8744	8516	228
HOTELI	45	136	82	2067	1976	91	6334	6112	222
GOSTILNE	2	4	4	438	434	4	2410	2404	6
DOPOLNILNE NASTAN.ZMOG.	67	219	199	3339	3262	77	11673	11281	392
PL.DOMOVI IN KOČE	11	55	45	126	126	-	238	238	-
DELAVSKI POČ.DOMOVI	56	164	154	2516	2490	26	8128	8077	51
OTR. IN ML. POČ.DOMOVI	-	-	-	683	633	50	3293	2953	340
ZASEBNE SOBE	-	-	-	14	13	1	14	13	1
MEDNO	60	125	107	13756	12323	1433	17466	13644	3822
OSNOVNE NASTAN.ZMOG.	54	115	98	13255	11898	1357	16965	13219	3746
MOTELI	54	115	98	13255	11898	1357	16965	13219	3746
DOPOLNILNE NASTAN.ZMOG.	6	10	9	501	425	76	501	425	76
ZASEBNE SOBE	6	10	9	501	425	76	501	425	76
METLIKA	25	55	50	1268	1216	52	4144	4071	73
OSNOVNE NASTAN.ZMOG.	25	55	50	1268	1216	52	4144	4071	73
HOTELI	25	55	50	1266	1214	52	4142	4069	73
GOSTILNE	-	-	-	2	2	-	2	2	-
MEŽICA	32	122	107	1115	845	270	5885	5180	705
OSNOVNE NASTAN.ZMOG.	32	122	107	1115	845	270	5885	5180	705
HOTELI	32	122	107	1115	845	270	5885	5180	705
MORAVSKE TOPLICE ⁹⁾	621	1299	1173	33493	23678	9815	174385	119906	54479
OSNOVNE NASTAN.ZMOG.	394	742	716	22591	15904	6687	121732	81676	40056
HOTELI	297	526	526	17571	12327	5244	94730	62188	32542
PENZIONI	22	42	40	640	207	433	1389	349	1040
MOTELI	-	-	-	114	105	9	123	113	10
TURISTIČNA NASELJA	75	174	150	4266	3265	1001	25490	19026	6464
DOPOLNILNE NASTAN.ZMOG.	227	557	457	10902	7774	3128	52653	38230	14423
DELAVSKI POČ.DOMOVI	15	30	30	126	126	-	1079	1079	-
KAMPI	200	500	400	10608	7536	3072	50698	36521	14177
ZASEBNE SOBE	12	27	27	168	112	56	876	630	246
MOST NA SOČI	22	55	41	1590	1206	384	3870	3245	625
OSNOVNE NASTAN.ZMOG.	22	55	41	1590	1206	384	3870	3245	625
HOTELI	22	55	41	1590	1206	384	3870	3245	625
MOZIRJE ¹⁰⁾	214	468	399	3649	3538	111	19991	19555	436
OSNOVNE NASTAN.ZMOG.	60	136	117	2210	2153	57	10662	10549	113
HOTELI	60	136	117	2210	2153	57	10662	10549	113
DOPOLNILNE NASTAN.ZMOG.	154	332	282	1439	1385	54	9329	9006	323
PL.DOMOVI IN KOČE	-	-	-	486	484	2	2690	2688	2
DELAVSKI POČ.DOMOVI	4	12	12	110	110	-	373	373	-
ZASEBNE SOBE	150	320	270	843	791	52	6266	5945	321
MURSKA SOBOTA	136	253	213	11741	10116	1625	24428	19804	4624
OSNOVNE NASTAN.ZMOG.	136	253	213	11741	10116	1625	24428	19804	4624
HOTELI	136	253	213	11741	10116	1625	24428	19804	4624
NOVA GORICA	166	275	264	24428	14732	9696	49106	33466	15640
OSNOVNE NASTAN.ZMOG.	158	252	248	23600	14056	9544	47664	32201	15463
HOTELI	148	234	230	23466	13954	9512	47358	31929	15429
GOSTILNE	10	18	18	134	102	32	306	272	34
DOPOLNILNE NASTAN.ZMOG.	8	23	16	828	676	152	1442	1265	177
ZASEBNE SOBE	8	23	16	828	676	152	1442	1265	177

8) Mariborsko Pohorje: vključena naselja Lobjnica, Hočko Pohorje, Pivola, Slivniško Pohorje.

9) Vključeno tudi naselje Martjanci.

10) Vključeno tudi Golte (naselje Radegunda).

**7-1. ZMOGLJIVOSTI, GOSTJE IN PRENOČITVE PO POMEMBNEJŠIH KRAJIH IN VRSTAH
NASTANITVENIH ZMOGLJIVOSTI, REPUBLIKA SLOVENIJA, 1991¹⁾ (nadaljevanje)**

	ZMOGLJIVOSTI			G O S T J E			PRENOČITVE		
	SOBE	LEŽIŠČA		SKUPAJ	DOMAČI	TUJI	SKUPAJ	DOMAČIH GOSTOV	TUJIH GOSTOV
		SKUPAJ	STALNA						
NOVO MESTO	40	94	74	5725	5134	591	19156	17809	1347
OSNOVNE NASTAN.ZMOG.	40	94	74	5725	5134	591	19156	17809	1347
HOTELI	40	94	74	5119	4549	570	15195	13981	1214
PENZIONI	-	-	-	606	585	21	3961	3828	133
ORMOŽ	57	125	109	3479	2894	585	6527	5506	1021
OSNOVNE NASTAN.ZMOG.	57	125	109	3479	2894	585	6527	5506	1021
HOTELI	57	125	109	3479	2894	585	6527	5506	1021
OTOČEC	166	321	321	13785	10030	3755	49769	43333	6436
OSNOVNE NASTAN.ZMOG.	166	321	321	13714	10005	3709	49675	43285	6390
HOTELI	106	201	201	9509	6283	3226	31382	25764	5618
MOTELI	60	120	120	4205	3722	483	18293	17521	772
DOPOLNILNE NASTAN.ZMOG.	-	-	-	71	25	46	94	48	46
KAMPI	-	-	-	71	25	46	94	48	46
PIRAN	508	1389	1327	15520	11890	3630	68259	61057	7202
OSNOVNE NASTAN.ZMOG.	205	435	392	11411	7902	3509	40721	34059	6662
HOTELI	205	435	392	11411	7902	3509	40721	34059	6662
DOPOLNILNE NASTAN.ZMOG.	303	954	935	4109	3988	121	27538	26998	540
DELAVSKI POČ.DOMOVI	221	718	699	3584	3573	11	25427	25366	61
ZASEBNE SOBE	82	236	236	525	415	110	2111	1632	479
PLANINA POD GOLICO	11	51	36	480	451	29	981	921	60
DOPOLNILNE NASTAN.ZMOG.	11	51	36	480	451	29	981	921	60
PL.DOMOVI IN KOČE	6	41	26	298	298	-	298	298	-
DELAVSKI POČ.DOMOVI	-	-	-	98	98	-	488	488	-
ZASEBNE SOBE	5	10	10	84	55	29	195	135	60
PODČETRTEK	447	1373	1358	28690	28037	653	197892	194100	3792
OSNOVNE NASTAN.ZMOG.	240	753	738	25226	24646	580	171601	168465	3136
HOTELI	104	219	204	9640	9244	396	71875	69484	2391
TURISTIČNA NASELJA	136	534	534	15586	15402	184	99726	98981	745
DOPOLNILNE NASTAN.ZMOG.	207	620	620	3464	3391	73	26291	25635	656
DELAVSKI POČ.DOMOVI	7	20	20	403	403	-	2454	2454	-
KAMPI	200	600	600	3061	2988	73	23837	23181	656
PODKOREN	32	98	79	870	815	55	2985	2902	83
OSNOVNE NASTAN.ZMOG.	13	46	39	537	488	49	1461	1402	59
HOTELI	9	26	24	510	464	46	1318	1262	56
PRENOČIŠČA	4	20	15	27	24	3	143	140	3
DOPOLNILNE NASTAN.ZMOG.	19	52	40	333	327	6	1524	1500	24
DELAVSKI POČ.DOMOVI	-	-	-	238	238	-	1230	1230	-
ZASEBNE SOBE	19	52	40	95	89	6	294	270	24
PODLEHNIK	40	103	63	3420	2434	986	3609	2546	1063
OSNOVNE NASTAN.ZMOG.	40	103	63	3420	2434	986	3609	2546	1063
MOTELI	40	103	63	3420	2434	986	3609	2546	1063
PODLJUBELJ	52	114	111	4316	3922	394	9291	8786	505
OSNOVNE NASTAN.ZMOG.	36	57	54	3130	2807	323	6408	5988	420
HOTELI	36	57	54	3116	2807	309	6378	5988	390
PRENOČIŠČA	-	-	-	14	-	14	30	-	30
DOPOLNILNE NASTAN.ZMOG.	16	57	57	1186	1115	71	2883	2798	85
PL.DOMOVI IN KOČE	8	41	41	471	471	-	471	471	-
DELAVSKI POČ.DOMOVI	-	-	-	571	571	-	2229	2229	-
ZASEBNE SOBE	8	16	16	144	73	71	183	98	85
POKLJUKA ¹¹⁾	82	277	222	6399	6276	123	25655	25321	334
OSNOVNE NASTAN.ZMOG.	39	93	93	4314	4197	117	14902	14574	328
HOTELI	39	93	93	4147	4030	117	13839	13511	328
PENZIONI	-	-	-	167	167	-	1063	1063	-
DOPOLNILNE NASTAN.ZMOG.	43	184	129	2085	2079	6	10753	10747	6
PL.DOMOVI IN KOČE	3	48	12	144	138	6	144	138	6
DELAVSKI POČ.DOMOVI	40	136	117	1941	1941	-	10609	10609	-
POLJANE NAD ŠKOFJO LOKO	20	41	41	21	21	-	294	294	-
DOPOLNILNE NASTAN.ZMOG.	20	41	41	21	21	-	294	294	-
ZASEBNE SOBE	20	41	41	21	21	-	294	294	-

11) Vključena naselja Gorenjci in Koprivnik.

**7-1. ZMOGLJIVOSTI, GOSTJE IN PRENOČITVE PO POMEMBNEJŠIH KRAJIH IN VRSTAH
NASTANITVENIH ZMOGLJIVOSTI, REPUBLIKA SLOVENIJA, 1991¹⁾ (nadaljevanje)**

	ZMOGLJIVOSTI			G O S T J E			PRENOČITVE		
	SOBE	LEŽIŠČA		SKUPAJ	DOMAČI	TUJI	SKUPAJ	DOMAČIH GOSTOV	TUJIH GOSTOV
		SKUPAJ	STALNA						
PORTOROŽ¹²⁾	4254	10537	9863	124681	80510	44171	501103	341264	159839
OSNOVNE NASTAN.ZMOG.	2517	5158	4826	100586	59695	40891	360486	218657	141829
HOTELI	2191	4442	4148	95082	55379	39703	331399	193542	137857
PENZIONI	299	658	626	4803	4154	649	27725	24804	2921
PRENOČIŠČA	21	45	42	592	125	467	1099	205	894
GOSTILNE	6	13	10	109	37	72	263	106	157
DOPOLNILNE NASTAN.ZMOG.	1737	5379	5037	24095	20815	3280	140617	122607	18010
DELAVSKI POČ.DOMOVI	459	1544	1453	8658	8400	258	54775	52842	1933
OTR. IN ML. POČ.DOMOVI	45	323	296	2031	2031	-	15186	15186	-
KAMPI	400	1200	1200	6509	5518	991	36491	31106	5385
ZASEBNE SOBE	753	2042	1848	6653	4622	2031	32898	22206	10692
ZAČASNE NASTAN. ZMOG.	80	270	240	244	244	-	1267	1267	-
POSTOJNA	154	415	408	21383	12848	8535	45697	35499	10198
OSNOVNE NASTAN.ZMOG.	54	115	108	21174	12654	8520	40666	30483	10183
HOTELI	54	115	108	15783	7928	7855	19423	9963	9460
MOTELI	-	-	-	5391	4726	665	21243	20520	723
DOPOLNILNE NASTAN.ZMOG.	100	300	300	209	194	15	5031	5016	15
ZASEBNE SOBE	-	-	-	43	28	15	99	84	15
ZAČASNE NASTAN. ZMOG.	100	300	300	166	166	-	4932	4932	-
PREBOLD	28	60	50	2667	2406	261	4355	3000	1355
OSNOVNE NASTAN.ZMOG.	28	60	50	2656	2397	259	4293	2940	1353
HOTELI	28	60	50	2656	2397	259	4293	2940	1353
DOPOLNILNE NASTAN.ZMOG.	-	-	-	11	9	2	62	60	2
ZASEBNE SOBE	-	-	-	11	9	2	62	60	2
PREDDVOR¹³⁾	69	151	139	3926	3094	832	11344	7896	3448
OSNOVNE NASTAN.ZMOG.	51	110	98	3823	3024	799	10486	7219	3267
HOTELI	51	110	98	3823	3024	799	10486	7219	3267
DOPOLNILNE NASTAN.ZMOG.	18	41	41	103	70	33	858	677	181
ZASEBNE SOBE	18	41	41	103	70	33	858	677	181
PTUJ	173	464	439	6855	5901	954	22848	20244	2604
OSNOVNE NASTAN.ZMOG.	64	133	108	6143	5342	801	17618	15727	1891
HOTELI	32	52	52	4236	3633	603	8969	7985	984
PENZIONI	23	56	33	1508	1324	184	7491	6600	891
GOSTILNE	9	25	23	399	385	14	1158	1142	16
DOPOLNILNE NASTAN.ZMOG.	109	331	331	712	559	153	5230	4517	713
KAMPI	107	321	321	474	328	146	2989	2283	706
ZASEBNE SOBE	2	10	10	94	94	-	2009	2009	-
ZAČASNE NASTAN. ZMOG.	-	-	-	144	137	7	232	225	7
RADENCI	331	645	645	19623	17063	2560	112387	98414	13973
OSNOVNE NASTAN.ZMOG.	313	613	613	19402	16878	2524	110673	96871	13802
HOTELI	313	613	613	19402	16878	2524	110673	96871	13802
DOPOLNILNE NASTAN.ZMOG.	18	32	32	221	185	36	1714	1543	171
ZASEBNE SOBE	18	32	32	221	185	36	1714	1543	171
RADOVLJICA	313	959	944	5786	4895	891	17304	15246	2058
OSNOVNE NASTAN.ZMOG.	107	229	214	5512	4720	792	14972	13611	1361
HOTELI	80	156	152	4028	3515	513	10577	9835	742
PENZIONI	17	51	42	770	667	103	2711	2394	317
GOSTILNE	10	22	20	262	90	172	517	225	292
DRUGE GOST. NAST.ZMOG.	-	-	-	452	448	4	1167	1157	10
DOPOLNILNE NASTAN.ZMOG.	206	730	730	274	175	99	2332	1635	697
DELAVSKI POČ.DOMOVI	16	42	42	91	91	-	416	416	-
KAMPI	150	600	600	43	19	24	360	246	114
ZASEBNE SOBE	40	88	88	140	65	75	1556	973	583
RAKEK	14	31	27	169	127	42	260	215	45
OSNOVNE NASTAN.ZMOG.	14	31	27	169	127	42	260	215	45
PENZIONI	7	16	16	145	106	39	203	161	42
PRENOČIŠČA	7	15	11	24	21	3	57	54	3

12) Vključeno tudi naselje Lucija.

13) Vključeno tudi naselje Hrib.

**7-1. ZMOGLJIVOSTI, GOSTJE IN PRENOČITVE PO POMEMBNEJŠIH KRAJIH IN VRSTAH
NASTANITVENIH ZMOGLJIVOSTI, REPUBLIKA SLOVENIJA, 1991¹⁾ (nadaljevanje)**

	ZMOGLJIVOSTI			G O S T J E			PRENOČITVE		
	SOBE	LEŽIŠČA		SKUPAJ	DOMAČI	TUJI	SKUPAJ	DOMAČIH GOSTOV	TUJIH GOSTOV
		SKUPAJ	STALNA						
RATEČE	37	115	115	2316	2294	22	8259	8221	38
OSNOVNE NASTAN.ZMOG.	-	-	-	355	355	-	1873	1873	-
PENZIONI	-	-	-	355	355	-	1873	1873	-
DOPOLNILNE NASTAN.ZMOG.	37	115	115	1961	1939	22	6386	6348	38
PL.DOMOVI IN KOČE	8	31	31	557	539	18	557	539	18
DELAVSKI POČ.DOMOVI	29	84	84	1323	1323	-	5405	5405	-
ZASEBNE SOBE	-	-	-	81	77	4	424	404	20
RAVNE NA KOROŠKEM	39	118	80	2485	2329	156	4893	4626	267
OSNOVNE NASTAN.ZMOG.	39	118	80	2485	2329	156	4893	4626	267
HOTELI	39	118	80	2485	2329	156	4893	4626	267
RIMSKE TOPLICE	8	20	18	132	131	1	1539	1530	9
DOPOLNILNE NASTAN.ZMOG.	8	20	18	132	131	1	1539	1530	9
TOPL.IN MINERAL.ZDR.	-	-	-	126	125	1	1470	1461	9
ZASEBNE SOBE	8	20	18	6	6	-	69	69	-
ROGAŠKA SLATINA	1120	1578	1578	32921	25399	7522	226185	164576	61609
OSNOVNE NASTAN.ZMOG.	1006	1381	1381	32840	25348	7492	225425	164057	61368
HOTELI	1006	1381	1381	32840	25348	7492	225425	164057	61368
DOPOLNILNE NASTAN.ZMOG.	114	197	197	81	51	30	760	519	241
DELAVSKI POČ.DOMOVI	-	-	-	29	29	-	290	290	-
ZASEBNE SOBE	114	197	197	52	22	30	470	229	241
ROGLA	370	1464	1269	22334	20591	1743	101406	91233	10173
OSNOVNE NASTAN.ZMOG.	311	1272	1083	19844	18101	1743	87931	77758	10173
HOTELI	311	1272	1083	19844	18101	1743	87931	77758	10173
DOPOLNILNE NASTAN.ZMOG.	59	192	186	2490	2490	-	13475	13475	-
DELAVSKI POČ.DOMOVI	59	192	186	2490	2490	-	13475	13475	-
SEČA	60	196	190	1057	697	360	5216	4393	823
OSNOVNE NASTAN.ZMOG.	17	46	42	484	124	360	1169	346	823
GOSTILNE	17	46	42	484	124	360	1169	346	823
DOPOLNILNE NASTAN.ZMOG.	43	150	148	573	573	-	4047	4047	-
DELAVSKI POČ.DOMOVI	43	150	148	573	573	-	4047	4047	-
SEVNICA	24	49	49	1040	960	80	3272	3035	237
OSNOVNE NASTAN.ZMOG.	24	49	49	1040	960	80	3272	3035	237
HOTELI	24	49	49	1040	960	80	3272	3035	237
SEŽANA	125	259	223	26948	22608	4340	52518	46361	6157
OSNOVNE NASTAN.ZMOG.	125	259	223	26948	22608	4340	52518	46361	6157
HOTELI	94	194	171	19180	16538	2642	42921	39126	3795
MOTELI	31	65	52	7768	6070	1698	9597	7235	2362
SLOVENJ GRADEC	88	159	159	4887	4162	725	11391	10046	1345
OSNOVNE NASTAN.ZMOG.	88	159	159	4887	4162	725	11391	10046	1345
HOTELI	88	159	159	4887	4162	725	11391	10046	1345
SLOVENSKA BISTRICA	29	62	53	2205	2072	133	5420	5242	178
OSNOVNE NASTAN.ZMOG.	29	62	53	2205	2072	133	5420	5242	178
HOTELI	19	42	33	1670	1549	121	3800	3638	162
PRENOČIŠČA	10	20	20	498	486	12	1447	1431	16
GOSTILNE	-	-	-	37	37	-	173	173	-
SLOVENSKE KONJICE	33	67	57	3754	3200	554	6282	5318	964
OSNOVNE NASTAN.ZMOG.	33	67	57	3692	3138	554	6036	5072	964
HOTELI	33	67	57	3692	3138	554	6036	5072	964
DOPOLNILNE NASTAN.ZMOG.	-	-	-	62	62	-	246	246	-
ZASEBNE SOBE	-	-	-	62	62	-	246	246	-
SOLČAVA - LOGARSKA DOLINA	89	294	288	2942	2885	57	10321	10150	171
OSNOVNE NASTAN.ZMOG.	42	108	102	1001	944	57	1965	1794	171
PENZIONI	38	98	92	957	918	39	1705	1634	71
PRENOČIŠČA	4	10	10	44	26	18	260	160	100
DOPOLNILNE NASTAN.ZMOG.	47	186	186	1941	1941	-	8356	8356	-
PL.DOMOVI IN KOČE	37	160	160	1701	1701	-	7130	7130	-
DELAVSKI POČ.DOMOVI	10	26	26	240	240	-	1226	1226	-

7-1. ZMOGLJIVOSTI, GOSTJE IN PRENOČITVE PO POMEMBNEJŠIH KRAJIH IN VRSTAH NASTANITVENIH ZMOGLJIVOSTI, REPUBLIKA SLOVENIJA, 1991¹⁾ (nadaljevanje)

	ZMOGLJIVOSTI			G O S T J E			PRENOČITVE		
	SOBE	LEŽIŠČA		SKUPAJ	DOMAČI	TUJI	SKUPAJ	DOMAČIH GOSTOV	TUJIH GOSTOV
		SKUPAJ	STALNA						
STRUNJAN	654	1517	1435	17281	15882	1399	128489	118633	9856
OSNOVNE NASTAN.ZMOG.	332	663	643	13567	12258	1309	104613	95581	9032
HOTELI	332	663	643	13567	12258	1309	104613	95581	9032
DOPOLNILNE NASTAN.ZMOG.	322	854	792	3714	3624	90	23876	23052	824
DELAVSKI POČ.DOMOVI	162	409	382	2746	2725	21	16953	16801	152
OTR. IN ML. POČ.DOMOVI	10	95	60	124	68	56	898	319	579
KAMPI	150	350	350	844	831	13	6025	5932	93
ŠEMPETER PRI GORICI	28	59	52	4713	3878	835	9999	8580	1419
OSNOVNE NASTAN.ZMOG.	28	59	52	4713	3878	835	9999	8580	1419
PRENOČIŠČA	28	59	52	4713	3878	835	9999	8580	1419
ŠENTJUR	18	38	38	1184	829	355	3011	2041	970
OSNOVNE NASTAN.ZMOG.	18	38	38	1184	829	355	3011	2041	970
MOTELI	15	29	29	1159	804	355	2529	1559	970
GOSTILNE	3	9	9	25	25	-	482	482	-
ŠKOFJA LOKA	53	126	106	3702	2903	799	9016	6688	2328
OSNOVNE NASTAN.ZMOG.	48	116	96	3621	2822	799	8721	6393	2328
HOTELI	48	116	96	3621	2822	799	8721	6393	2328
DOPOLNILNE NASTAN.ZMOG.	5	10	10	81	81	-	295	295	-
ZASEBNE SOBE	5	10	10	81	81	-	295	295	-
ŠMARJEŠKE TOPLICE ¹⁴⁾	154	290	290	9717	9087	630	73468	67840	5628
OSNOVNE NASTAN.ZMOG.	154	290	290	9076	8576	500	68440	64356	4084
HOTELI	154	290	290	9076	8576	500	68440	64356	4084
DOPOLNILNE NASTAN.ZMOG.	-	-	-	641	511	130	5028	3484	1544
ZASEBNE SOBE	-	-	-	641	511	130	5028	3484	1544
ŠOŠTANJ	14	30	25	246	246	-	5778	5778	-
OSNOVNE NASTAN.ZMOG.	14	30	25	213	213	-	5423	5423	-
GOSTILNE	14	30	25	213	213	-	5423	5423	-
DOPOLNILNE NASTAN.ZMOG.	-	-	-	33	33	-	355	355	-
ZASEBNE SOBE	-	-	-	33	33	-	355	355	-
TOLMIN	128	343	320	4299	3575	724	21303	20048	1255
OSNOVNE NASTAN.ZMOG.	47	100	77	3697	2996	701	9416	8253	1163
HOTELI	47	100	77	3697	2996	701	9416	8253	1163
DOPOLNILNE NASTAN.ZMOG.	81	243	243	602	579	23	11887	11795	92
ZASEBNE SOBE	-	-	-	18	12	6	47	20	27
ZAČASNE NASTAN. ZMOG.	81	243	243	584	567	17	11840	11775	65
TOPOLŠICA	147	310	262	8290	7061	1229	45326	39051	6275
OSNOVNE NASTAN.ZMOG.	147	310	262	8290	7061	1229	45326	39051	6275
HOTELI	147	310	262	8290	7061	1229	45326	39051	6275
TRBOVLJE	22	68	40	1501	1386	115	3665	3439	226
OSNOVNE NASTAN.ZMOG.	22	68	40	1501	1386	115	3665	3439	226
HOTELI	22	68	40	1501	1386	115	3665	3439	226
TREBNJE	20	59	59	1921	1531	390	5050	4634	416
OSNOVNE NASTAN.ZMOG.	10	26	26	1880	1508	372	4999	4601	398
MOTELI	10	26	26	1686	1330	356	2428	2053	375
GOSTILNE	-	-	-	194	178	16	2571	2548	23
DOPOLNILNE NASTAN.ZMOG.	10	33	33	41	23	18	51	33	18
ZASEBNE SOBE	10	33	33	41	23	18	51	33	18
TROJANE	29	63	63	2750	2258	492	4027	3471	556
OSNOVNE NASTAN.ZMOG.	29	63	63	2750	2258	492	4027	3471	556
HOTELI	29	63	63	2750	2258	492	4027	3471	556
TRŽIČ	-	-	-	105	102	3	307	294	13
OSNOVNE NASTAN.ZMOG.	-	-	-	105	102	3	307	294	13
PRENOČIŠČA	-	-	-	105	102	3	307	294	13
VARPOLJE	-	-	-	20	-	20	172	-	172
DOPOLNILNE NASTAN.ZMOG.	-	-	-	20	-	20	172	-	172
KAMPI	-	-	-	20	-	20	172	-	172

14) Vključeno tudi naselje Brezovica.

**7-1. ZMOGLJIVOSTI, GOSTJE IN PRENOČITVE PO POMEMBNEJŠIH KRAJIH IN VRSTAH
 NASTANITVENIH ZMOGLJIVOSTI, REPUBLIKA SLOVENIJA, 1991¹⁾ (nadaljevanje)**

	ZMOGLJIVOSTI			G O S T J E			PRENOČITVE		
	SOBE	LEŽIŠČA		SKUPAJ	DOMAČI	TUJI	SKUPAJ	DOMAČIH GOSTOV	TUJIH GOSTOV
		SKUPAJ	STALNA						
VELENJE	68	138	134	4278	3538	740	10355	9259	1096
OSNOVNE NASTAN.ZMOG.	68	138	134	4278	3538	740	10355	9259	1096
HOTELI	48	90	90	2859	2673	186	6941	6635	306
PENZIONI	7	14	14	770	283	487	1077	400	677
PRENOČIŠČA	4	12	8	136	69	67	220	107	113
GOSTILNE	9	22	22	513	513	-	2117	2117	-
VINICA	107	409	408	170	17	153	1193	63	1130
OSNOVNE NASTAN.ZMOG.	7	9	8	18	-	18	266	-	266
PRENOČIŠČA	7	9	8	18	-	18	266	-	266
DOPOLNILNE NASTAN.ZMOG.	100	400	400	152	17	135	927	63	864
KAMPI	100	400	400	152	17	135	927	63	864
VRHNIKA	25	55	55	2942	2602	340	3758	3295	463
OSNOVNE NASTAN.ZMOG.	25	55	55	2942	2602	340	3758	3295	463
HOTELI	25	55	55	2942	2602	340	3758	3295	463
ZAVRTAČE	-	-	-	28	25	3	70	67	3
OSNOVNE NASTAN.ZMOG.	-	-	-	28	25	3	70	67	3
HOTELI	-	-	-	28	25	3	70	67	3
ZREČE	55	120	114	5994	5502	492	24687	23319	1368
OSNOVNE NASTAN.ZMOG.	51	104	104	5725	5233	492	22820	21452	1368
HOTELI	51	104	104	5719	5227	492	22686	21318	1368
GOSTILNE	-	-	-	6	6	-	134	134	-
DOPOLNILNE NASTAN.ZMOG.	4	16	10	269	269	-	1867	1867	-
DELAVSKI POČ.DOMOVI	4	16	10	269	269	-	1867	1867	-
ŽALEC	48	112	112	6363	4918	1445	12337	10282	2055
OSNOVNE NASTAN.ZMOG.	48	112	112	6363	4918	1445	12337	10282	2055
HOTELI	48	112	112	6363	4918	1445	12337	10282	2055

7-2. Prenočitve gostov po pomembnejših krajih v Republiki Sloveniji in po mesecih 1991

	Ajdovščina			Ankaran			Banovci		
	skupaj	domačih gostov	tujih gostov	skupaj	domačih gostov	tujih gostov	skupaj	domačih gostov	tujih gostov
1991	13602	11520	2082	86878	76795	10083	16823	14909	1914
I	1301	925	376	-	-	-	12	12	-
II	772	647	125	-	-	-	-	-	-
III	2168	1735	433	-	-	-	-	-	-
IV	2198	1930	268	348	348	-	993	935	58
V	862	738	124	2517	1363	1154	2007	1655	352
VI	718	598	120	3273	1941	1332	2251	1539	712
VII	486	462	24	30688	28545	2143	2119	2044	75
VIII	1444	1294	150	41606	36561	5045	4687	4508	179
IX	1235	1156	79	8446	8037	409	2170	1892	278
X	883	805	78	-	-	-	803	647	156
XI	679	533	146	-	-	-	995	950	45
XII	856	697	159	-	-	-	786	727	59

	Bled ¹⁾			Bohinj ¹⁾			Bohinjska Bistrica		
	skupaj	domačih gostov	tujih gostov	skupaj	domačih gostov	tujih gostov	skupaj	domačih gostov	tujih gostov
1991	267408	158474	108934	191491	160824	30667	26604	26051	553
I	31433	18765	12668	16793	13624	3169	3671	3598	73
II	29576	14368	15208	20231	15952	4279	5303	5246	57
III	28309	11252	17057	14969	11374	3595	2721	2640	81
IV	14769	8012	6757	6589	5222	1367	115	115	-
V	24496	7197	17299	9020	5364	3656	919	911	8
VI	29211	6756	22455	10532	5162	5370	566	488	78
VII	11378	10032	1346	30356	29477	879	3496	3484	12
VIII	39682	33625	6057	56490	51985	4505	6738	6615	123
IX	14218	11626	2592	12059	11302	757	121	121	-
X	18204	16772	1432	2920	2811	109	661	661	-
XI	11975	10697	1278	985	957	28	181	162	19
XII	14157	9372	4785	10547	7594	2953	2112	2010	102

	Bovec ³⁾			Brestnica			Brežice		
	skupaj	domačih gostov	tujih gostov	skupaj	domačih gostov	tujih gostov	skupaj	domačih gostov	tujih gostov
1991	83367	44345	39022	290	290	-	6219	6189	30
I	8961	5109	3852	-	-	-	409	409	-
II	14136	4669	9467	-	-	-	385	385	-
III	10461	4035	6426	-	-	-	589	585	4
IV	5494	3478	2016	-	-	-	673	666	7
V	6860	3121	3739	-	-	-	560	554	6
VI	6434	1838	4596	-	-	-	406	402	4
VII	4585	3915	670	-	-	-	195	195	-
VIII	15396	11494	3902	-	-	-	595	595	-
IX	4721	2459	2262	-	-	-	630	623	7
X	1224	1127	97	-	-	-	705	703	2
XI	282	205	77	-	-	-	664	664	-
XII	4813	2895	1918	290	290	-	408	408	-

1) Vključena tudi naselja: Ribno, Spodnje Gorje, Zasip, Zgornje Gorje.

2) Vključena naselja: Polje, Ribčev Laz, Srednja vas v Bohinju, Stara Fužina, Studor v Bohinju, Ukanc.

3) Vključeno tudi naselje Čezsoča.

7-2. Prenočitve gostov po pomembnejših krajih v Republiki Sloveniji in po mesecih 1991 (nadaljevanje)

	Celje			Cerkno			Čatež ob Savi		
	skupaj	domačih gostov	tujih gostov	skupaj	domačih gostov	tujih gostov	skupaj	domačih gostov	tujih gostov
1991	26300	20816	5484	5265	3738	1527	312667	304495	8172
I	2516	2004	512	2238	1980	258	14342	13616	726
II	2414	1859	555	-	-	-	16282	15489	793
III	2547	2012	535	974	479	495	17066	15925	1141
IV	2807	2224	583	461	276	185	22798	21881	917
V	3089	2339	750	-	-	-	28423	27216	1207
VI	2229	1570	659	340	239	101	34278	32950	1328
VII	922	770	152	34	13	21	30177	29978	199
VIII	954	813	141	193	102	91	65695	65131	564
IX	3143	2736	407	107	69	38	31957	31607	350
X	1684	1267	417	117	89	28	20180	19723	457
XI	1944	1552	392	86	42	44	13910	13705	205
XII	2051	1670	381	715	449	266	17559	17274	285

	Črna na Koroškem			Črni vrh			Črnomelj		
	skupaj	domačih gostov	tujih gostov	skupaj	domačih gostov	tujih gostov	skupaj	domačih gostov	tujih gostov
1991	2801	2700	101	1391	1100	291	7052	6855	197
I	618	618	-	277	243	34	434	422	12
II	918	918	-	189	185	4	195	188	7
III	297	297	-	67	67	-	166	159	7
IV	96	12	84	148	136	12	172	145	27
V	18	12	6	444	325	119	202	132	70
VI	315	315	-	-	-	-	195	160	35
VII	17	16	1	-	-	-	126	126	-
VIII	409	409	-	96	31	65	333	319	14
IX	32	22	10	25	21	4	275	270	5
X	37	37	-	43	33	10	1649	1642	7
XI	27	27	-	-	-	-	1790	1783	7
XII	17	17	-	102	59	43	1515	1509	6

	Dobrna			Dolenjske Toplice			Domžale		
	skupaj	domačih gostov	tujih gostov	skupaj	domačih gostov	tujih gostov	skupaj	domačih gostov	tujih gostov
1991	103365	88671	14694	73114	71538	1576	81	81	-
I	8376	6437	1939	7676	7530	146	14	14	-
II	8689	7881	808	5049	4998	51	19	19	-
III	11493	3407	2086	5688	5227	461	14	14	-
IV	11500	9206	2294	5292	5043	249	11	11	-
V	7518	3989	3529	4792	4542	250	15	15	-
VI	9950	8660	1290	4825	4726	99	-	-	-
VII	6489	6254	235	4454	4422	32	-	-	-
VIII	10440	9811	629	8818	8712	106	3	3	-
IX	8387	7792	595	4466	4416	50	-	-	-
X	6603	6244	359	7746	7713	33	5	5	-
XI	6846	6372	474	7756	7715	41	-	-	-
XII	7074	6618	456	6552	6494	58	-	-	-

7-2. Prenositve gostov po pomembnejših krajih v Republiki Sloveniji in po mesecih 1991
(nadaljevanje)

	Dovje-Mojstrana			Dravograd			Gornja Radgona		
	skupaj	domačih gostov	tujih gostov	skupaj	domačih gostov	tujih gostov	skupaj	domačih gostov	tujih gostov
1991	18253	17640	613	3900	3839	61	5601	5304	297
I	912	895	17	298	291	7	243	231	12
II	149	121	28	292	291	1	389	350	39
III	187	91	96	256	256	-	484	464	20
IV	39	31	8	382	375	7	804	772	32
V	682	643	39	355	348	7	256	206	50
VI	1665	1652	13	396	391	5	304	274	30
VII	1888	1825	63	313	309	4	252	248	4
VIII	7343	7333	10	319	311	8	1158	1135	23
IX	1894	1727	167	316	306	10	496	476	20
X	1929	1830	99	460	458	2	495	472	23
XI	1111	1111	-	365	355	10	451	418	33
XII	454	381	73	148	148	-	269	258	11

	Gornji Grad			Gozd Martuljek			Grosuplje		
	skupaj	domačih gostov	tujih gostov	skupaj	domačih gostov	tujih gostov	skupaj	domačih gostov	tujih gostov
1991	939	878	61	37265	30043	7222	16732	15031	1701
I	274	270	4	3576	2938	638	1484	1311	173
II	23	23	-	4736	3756	980	1270	1112	158
III	4	4	-	2631	1726	905	1524	1303	221
IV	51	2	49	1963	1674	289	1810	1490	320
V	-	-	-	1476	942	534	1726	1503	223
VI	-	-	-	1874	1155	719	1507	1295	212
VII	92	92	-	3501	2970	531	599	507	92
VIII	256	256	-	8591	7911	680	1052	937	115
IX	183	183	-	2473	2193	280	1026	975	51
X	48	48	-	1625	1417	208	1825	1777	48
XI	8	-	8	1680	1465	215	1657	1606	51
XII	-	-	-	3139	1896	1243	1252	1215	37

	Hrastnik			Idrija			Ilirska Bistrica		
	skupaj	domačih gostov	tujih gostov	skupaj	domačih gostov	tujih gostov	skupaj	domačih gostov	tujih gostov
1991	6021	5765	256	2806	1720	1086	3952	3612	340
I	142	133	9	157	106	51	273	263	10
II	288	280	8	146	113	33	313	306	7
III	233	198	35	265	207	58	402	378	24
IV	471	407	64	203	82	121	358	328	30
V	441	436	5	351	123	228	347	257	90
VI	233	230	3	194	69	125	192	142	50
VII	286	286	-	116	49	67	166	157	9
VIII	653	645	8	365	191	174	154	131	23
IX	757	750	7	331	252	79	340	298	42
X	958	952	6	184	121	63	680	641	39
XI	845	759	86	242	192	50	727	711	16
XII	714	689	25	252	215	37	-	-	-

7-2. Prenočitve gostov po pomembnejših krajih v Republiki Sloveniji in po mesecih 1991
(nadaljevanje)

	Izlake			Izola ¹⁾			Jesenice		
	skupaj	domačih gostov	tujih gostov	skupaj	domačih gostov	tujih gostov	skupaj	domačih gostov	tujih gostov
1991	10848	9626	1222	148498	123431	25067	5528	4714	814
I	734	642	92	4195	3366	829	637	589	48
II	929	794	135	7992	7143	849	558	451	107
III	864	736	128	8937	7772	1165	613	571	42
IV	845	557	288	11685	5361	6324	636	588	48
V	862	667	195	12832	7264	5568	609	533	76
VI	-	-	-	12857	8474	4383	471	363	108
VII	1018	990	28	21115	20489	626	237	221	16
VIII	1616	1580	36	33870	31035	2835	463	309	154
IX	918	836	82	17518	16375	1143	266	236	30
X	810	719	91	5203	4843	360	257	252	5
XI	1056	982	74	6483	6179	304	505	351	154
XII	1196	1123	73	5811	5130	681	276	250	26

	Jezerško			Kamnik			Kamniška Bistrica ²⁾		
	skupaj	domačih gostov	tujih gostov	skupaj	domačih gostov	tujih gostov	skupaj	domačih gostov	tujih gostov
1991	10900	10442	458	55	51	4	9687	9552	135
I	578	567	11	-	-	-	1538	1538	-
II	2116	2116	-	-	-	-	2219	2217	2
III	1326	1291	35	-	-	-	786	786	-
IV	108	101	7	-	-	-	109	105	4
V	252	246	6	22	22	-	159	119	40
VI	1131	1049	82	-	-	-	136	135	1
VII	1640	1618	22	18	18	-	992	955	37
VIII	2175	1963	212	-	-	-	2204	2187	17
IX	994	916	78	-	-	-	813	805	8
X	224	224	-	-	-	-	217	217	-
XI	46	43	3	8	8	-	58	36	22
XII	310	308	2	7	3	4	456	452	4

	Kobarid			Kočevje			Koper		
	skupaj	domačih gostov	tujih gostov	skupaj	domačih gostov	tujih gostov	skupaj	domačih gostov	tujih gostov
1991	4679	4062	617	5600	4486	1114	61825	50793	11032
I	172	145	27	382	282	100	4493	3894	599
II	8	8	-	454	361	93	3883	3295	588
III	281	255	26	637	513	124	4716	3434	1282
IV	462	434	28	462	359	103	5784	4439	1345
V	768	667	101	361	302	59	6486	5256	1230
VI	875	688	187	314	221	93	5389	4481	908
VII	102	90	12	193	160	33	5006	4592	414
VIII	1334	1204	130	476	399	77	8439	7223	1216
IX	214	184	30	550	364	186	4345	3376	969
X	209	195	14	696	611	85	4836	3917	919
XI	93	71	22	624	560	64	4273	3571	702
XII	161	121	40	451	354	97	4175	3315	860

1) Vključeno tudi naselje Dobrava.

2) Vključena tudi Velika Planina.

7-2. Prenočitve gostov po pomembnejših krajih v Republiki Sloveniji in po mesecih 1991 (nadaljevanje)

	Kotlje			Kozina			Kranj		
	skupaj	domačih gostov	tujih gostov	skupaj	domačih gostov	tujih gostov	skupaj	domačih gostov	tujih gostov
1991	2716	1978	738	12665	9570	3095	25175	19482	5693
I	337	239	98	1165	1056	109	2584	2146	438
II	184	119	65	831	689	142	2617	2014	603
III	244	218	26	1799	1438	361	2694	2005	689
IV	305	144	161	1666	1219	447	3322	2475	847
V	131	87	44	1649	1133	516	2286	1810	476
VI	201	119	82	1221	813	408	2628	1793	835
VII	67	48	19	409	330	79	686	549	137
VIII	204	188	16	902	601	301	1515	1232	283
IX	130	84	46	723	509	214	1940	1559	381
X	214	173	41	761	624	137	1907	1505	402
XI	429	329	100	794	612	182	1433	1101	332
XII	270	230	40	745	546	199	1563	1293	270

	Kranjska Gora			Krško			Krvavec ¹⁾		
	skupaj	domačih gostov	tujih gostov	skupaj	domačih gostov	tujih gostov	skupaj	domačih gostov	tujih gostov
1991	305144	220077	85067	17722	16690	1032	5389	5379	10
I	52851	37926	14925	1582	1413	169	1568	1564	4
II	55667	36363	19304	1458	1367	91	1566	1566	-
III	35354	15925	19429	1742	1547	195	819	819	-
IV	7837	6484	1353	1519	1445	74	40	40	-
V	14295	8230	6065	1316	1289	27	13	13	-
VI	16015	7803	8212	1522	1419	103	13	13	-
VII	11157	10766	391	1078	1029	49	442	442	-
VIII	46293	40867	5426	1465	1420	45	361	361	-
IX	18391	17016	1375	1466	1421	45	65	65	-
X	19090	18909	181	2016	1964	52	63	57	6
XI	6874	6671	203	1260	1193	67	52	52	-
XII	21320	13117	8203	1298	1183	115	387	387	-

	Laško			Lendava			Lesce		
	skupaj	domačih gostov	tujih gostov	skupaj	domačih gostov	tujih gostov	skupaj	domačih gostov	tujih gostov
1991	55119	52772	2347	30225	27383	2842	18385	15027	3358
I	3503	3417	86	2299	2050	249	-	-	-
II	4682	4449	233	2467	2333	134	-	-	-
III	5645	5000	645	2573	2183	390	-	-	-
IV	6043	5264	779	2602	2084	518	-	-	-
V	5862	5721	141	2559	2035	524	1116	333	783
VI	5394	5351	43	1900	1729	171	1673	735	938
VII	4298	4272	26	1951	1868	83	5386	4740	646
VIII	6247	6135	112	4417	4187	230	9558	8711	847
IX	-	-	-	2385	2127	258	652	508	144
X	4752	4742	10	1551	1428	123	-	-	-
XI	4578	4547	31	2938	2840	98	-	-	-
XII	4115	3874	241	2583	2519	64	-	-	-

1) Naselje Ambrož pod Krvavcem.

7-2. Prenočitve gostov po pomembnejših krajih v Republiki Sloveniji in po mesecih 1991 (nadaljevanje)

	Lipica			Ljubljana			Ljubno ob Savinji		
	skupaj	domačih gostov	tujih gostov	skupaj	domačih gostov	tujih gostov	skupaj	domačih gostov	tujih gostov
1991	25775	14055	11720	320198	203274	116924	402	336	66
I	2489	1229	1260	32823	21411	11412	29	29	-
II	1960	1418	542	27675	18838	8837	14	14	-
III	2593	1094	1499	36230	22069	14161	33	33	-
IV	3595	1352	2243	37469	21535	15934	47	47	-
V	3040	1231	1809	32481	18061	14420	52	52	-
VI	2019	859	1160	33559	18825	14734	5	5	-
VII	372	272	100	15544	7648	7896	11	9	2
VIII	2733	1817	916	15270	9444	5826	90	26	64
IX	1701	1025	676	21415	15677	5738	29	29	-
X	1877	1540	337	25564	19368	6196	7	7	-
XI	1314	951	363	22410	15992	6418	77	77	-
XII	2082	1267	815	19758	14406	5352	8	8	-

	Ljutomer			Logatec			Log pod Mangartom		
	skupaj	domačih gostov	tujih gostov	skupaj	domačih gostov	tujih gostov	skupaj	domačih gostov	tujih gostov
1991	5701	4679	1022	2630	2074	556	498	498	-
I	503	455	48	347	284	63	263	263	-
II	344	319	25	258	203	55	-	-	-
III	443	414	29	305	233	72	-	-	-
IV	506	435	71	255	186	69	-	-	-
V	522	399	123	223	175	48	-	-	-
VI	470	369	101	221	156	65	-	-	-
VII	186	117	69	106	85	21	187	187	-
VIII	526	446	80	223	163	60	-	-	-
IX	433	324	109	154	136	18	-	-	-
X	468	321	147	195	150	45	-	-	-
XI	705	583	122	107	87	20	-	-	-
XII	595	497	98	236	216	20	48	48	-

	Lokve			Lovrenc na Pohorju			Luče		
	skupaj	domačih gostov	tujih gostov	skupaj	domačih gostov	tujih gostov	skupaj	domačih gostov	tujih gostov
1991	764	264	500	54	-	54	545	545	-
I	41	22	19	-	-	-	137	137	-
II	-	-	-	-	-	-	75	75	-
III	16	-	16	-	-	-	308	308	-
IV	18	1	17	-	-	-	25	25	-
V	10	-	10	8	-	8	-	-	-
VI	7	-	7	-	-	-	-	-	-
VII	58	21	37	-	-	-	-	-	-
VIII	282	179	103	18	-	18	-	-	-
IX	-	-	-	-	-	-	-	-	-
X	-	-	-	-	-	-	-	-	-
XI	-	-	-	12	-	12	-	-	-
XII	332	41	291	16	-	16	-	-	-

7-2. Prenočitve gostov po pomembnejših krajih v Republiki Sloveniji in po mesecih 1991 (nadaljevanje)

	Maribor			Mariborsko Pohorje ¹⁾			Medno		
	skupaj	domačih gostov	tujih gostov	skupaj	domačih gostov	tujih gostov	skupaj	domačih gostov	tujih gostov
1991	95369	74974	20395	20417	19797	620	17466	13644	3822
I	11464	9612	1852	3284	3032	252	1610	1373	237
II	9501	7374	2127	5582	5497	85	1388	1176	212
III	10002	7489	2513	1247	1247	-	1497	1337	160
IV	10721	7587	3134	672	670	2	1765	1286	479
V	9297	7074	2223	437	427	10	1698	1244	454
VI	5008	3549	1459	1105	1048	57	2104	812	1292
VII	3298	2487	811	861	842	19	840	734	106
VIII	4303	3510	793	1386	1357	29	1075	969	106
IX	7626	6506	1120	946	942	4	1085	938	147
X	9609	7965	1644	2284	2278	6	1545	1293	252
XI	7648	6225	1423	1113	1111	2	1372	1092	280
XII	6892	5596	1296	1500	1346	154	1487	1390	97

	Metlika			Mežica			Moravske Toplice ²⁾		
	skupaj	domačih gostov	tujih gostov	skupaj	domačih gostov	tujih gostov	skupaj	domačih gostov	tujih gostov
1991	4144	4071	73	5885	5180	705	174385	119906	54479
I	285	273	12	837	832	5	10039	4131	5908
II	98	94	4	862	859	3	8079	5332	2747
III	296	292	4	81	72	9	13320	4837	8483
IV	127	125	2	282	164	118	14719	5518	9201
V	200	169	31	558	472	86	16486	8111	8375
VI	114	100	14	479	413	66	17090	11542	5548
VII	104	102	2	397	396	1	11985	11216	769
VIII	129	129	-	663	371	292	33313	31284	2029
IX	314	310	4	517	509	8	16539	13760	2779
X	847	847	-	425	408	17	8177	5772	2405
XI	923	923	-	411	410	1	11830	7932	3898
XII	707	707	-	373	274	99	12808	10471	2337

	Most na Soči			Mozirje ³⁾			Murska Sobota		
	skupaj	domačih gostov	tujih gostov	skupaj	domačih gostov	tujih gostov	skupaj	domačih gostov	tujih gostov
1991	3870	3245	625	19991	19555	436	24428	19804	4624
I	-	-	-	5667	5667	-	1650	1268	382
II	5	5	-	6182	6178	4	1405	1137	268
III	149	110	39	2237	2207	30	1969	1491	478
IV	245	81	164	31	28	3	2889	2516	373
V	415	246	169	104	44	60	2264	1776	488
VI	293	189	104	31	30	1	1975	1386	589
VII	214	204	10	1761	1761	-	681	581	100
VIII	800	716	84	2606	2361	245	2027	1722	305
IX	244	225	19	639	558	81	2024	1694	330
X	592	583	9	425	424	1	2755	2383	372
XI	560	551	9	76	73	3	2615	2119	496
XII	353	335	18	232	224	8	2174	1731	443

1) Vključena naselja: Lobjana, Hočko Pohorje, Pivola, Slivniško Pohorje.

2) Vključeno tudi naselje Martjanci.

3) Vključene Golte (naselje Radegunda).

7-2. **Prenočitve gostov po pomembnejših krajih v Republiki Sloveniji in po mesecih 1991 (nadaljevanje)**

	Nova Gorica			Novo mesto			Ormož		
	skupaj	domačih gostov	tujih gostov	skupaj	domačih gostov	tujih gostov	skupaj	domačih gostov	tujih gostov
1991	49106	33466	15640	19156	17809	1347	6527	5506	1021
I	4216	2915	1301	1080	893	187	1229	1120	109
II	4432	3413	1019	1115	1006	109	582	523	59
III	5176	3713	1463	1096	897	199	535	474	61
IV	5044	3704	1340	930	751	179	571	443	128
V	4855	3318	1537	1007	761	246	863	693	170
VI	4235	2823	1412	785	669	116	455	375	80
VII	1700	1310	390	604	570	34	-	-	-
VIII	3122	1609	1513	889	773	116	314	269	45
IX	3654	2436	1218	1091	1052	39	733	628	105
X	3635	2560	1075	2876	2822	54	-	-	-
XI	4513	2722	1791	3891	3869	22	-	-	-
XII	4524	2943	1581	3792	3746	46	1245	981	264

	Otočec			Pesnica			Piran		
	skupaj	domačih gostov	tujih gostov	skupaj	domačih gostov	tujih gostov	skupaj	domačih gostov	tujih gostov
1991	49769	43333	6436	7391	6013	1378	68259	61057	7202
I	2713	1984	729	1018	887	131	1004	636	368
II	1959	1532	427	697	528	169	808	610	198
III	2919	2199	720	763	546	217	1616	828	788
IV	3484	2449	1035	823	498	325	3034	2537	497
V	2778	1666	1112	563	414	149	4467	3329	1138
VI	2249	1581	668	600	430	170	5728	5047	681
VII	1025	908	117	222	198	24	14606	14188	418
VIII	2542	2152	390	512	460	52	18771	17611	1160
IX	3139	2794	345	510	476	34	5140	4293	847
X	9403	9269	134	720	698	22	1295	1155	140
XI	9813	9361	452	423	393	30	6151	5899	252
XII	7745	7438	307	540	485	55	5639	4924	715

	Planina pod Golico			Podčetrtek			Podkoren		
	skupaj	domačih gostov	tujih gostov	skupaj	domačih gostov	tujih gostov	skupaj	domačih gostov	tujih gostov
1991	981	921	60	197892	194100	3792	2985	2902	83
I	158	151	7	12681	12559	122	542	518	24
II	113	60	53	14255	14098	157	822	813	9
III	24	24	-	14765	14429	336	256	254	2
IV	30	30	-	14427	14011	416	-	-	-
V	62	62	-	17006	16335	671	94	91	3
VI	108	108	-	19084	18566	518	57	49	8
VII	45	45	-	18598	18397	201	286	285	1
VIII	128	128	-	29976	29466	510	335	319	16
IX	29	29	-	18686	18410	276	200	195	5
X	27	27	-	12471	12324	147	46	45	1
XI	11	11	-	13116	12870	246	152	152	-
XII	246	246	-	12827	12635	192	195	181	14

**7-2. Prenočitve gostov po pomembnejših krajih v Republiki Sloveniji in po mesecih 1991
(nadaljevanje)**

	Podlehnik			Podljubelj			Pokljuka ¹⁾		
	skupaj	domačih gostov	tujih gostov	skupaj	domačih gostov	tujih gostov	skupaj	domačih gostov	tujih gostov
1991	3609	2546	1063	9291	8786	505	25655	25321	334
I	769	545	224	1877	1867	10	3327	3323	4
II	458	340	118	2502	2485	17	5762	5739	23
III	634	390	244	2268	2249	19	4020	4015	5
IV	684	343	341	613	529	84	414	408	6
V	-	-	-	603	356	247	739	733	6
VI	-	-	-	163	139	24	967	928	39
VII	140	108	32	267	256	11	1400	1384	16
VIII	222	187	35	205	157	48	3906	3791	115
IX	165	153	12	240	229	11	1657	1627	30
X	316	293	23	259	247	12	286	286	-
XI	91	81	10	78	76	2	42	42	-
XII	130	106	24	216	196	20	3135	3045	90

	Poljane nad Škofjo Loko			Portorož ²⁾			Postojna		
	skupaj	domačih gostov	tujih gostov	skupaj	domačih gostov	tujih gostov	skupaj	domačih gostov	tujih gostov
1991	294	294	-	501103	341264	159839	45697	35499	10198
I	-	-	-	10132	2287	7845	3084	1571	1513
II	-	-	-	8576	2911	5665	1187	806	381
III	-	-	-	28686	6885	21801	2135	1255	880
IV	-	-	-	42007	11850	30157	4226	2001	2225
V	-	-	-	39849	14200	25649	3768	2180	1588
VI	-	-	-	34525	12640	21885	3492	1934	1558
VII	-	-	-	99015	92950	6065	442	332	110
VIII	144	144	-	161173	136682	24491	1147	637	510
IX	150	150	-	38837	32240	6597	1634	1161	473
X	-	-	-	10900	8757	2143	4732	4320	412
XI	-	-	-	12063	9351	2712	9374	9091	283
XII	-	-	-	15340	10511	4829	10476	10211	265

	Prebold			Preddvor ³⁾			Ptuj		
	skupaj	domačih gostov	tujih gostov	skupaj	domačih gostov	tujih gostov	skupaj	domačih gostov	tujih gostov
1991	4355	3000	1355	11344	7896	3448	22848	20244	2604
I	564	287	277	792	662	130	1281	1150	131
II	769	352	417	1009	481	528	1286	990	296
III	421	320	101	907	412	495	1652	1380	272
IV	477	426	51	851	438	413	2066	1762	304
V	390	328	62	632	300	332	2160	1618	542
VI	381	275	106	885	532	353	1979	1698	281
VII	89	89	-	872	505	367	1599	1464	135
VIII	299	246	53	1003	679	324	3337	3145	192
IX	280	227	53	1543	1303	240	2078	1918	160
X	272	191	81	1185	1098	87	2243	2154	89
XI	209	118	91	650	571	79	1745	1667	78
XII	204	141	63	1015	915	100	1422	1298	124

1) Vključeni naselji Goreljek in Koprivnik.

2) Vključeno tudi naselje Lucija.

3) Vključeno tudi naselje Hrib.

7-2. Prenositve gostov po pomembnejših krajih v Republiki Sloveniji in po mesecih 1991
(nadaljevanje)

	Radenci			Radovljica			Rakek		
	skupaj	domačih gostov	tujih gostov	skupaj	domačih gostov	tujih gostov	skupaj	domačih gostov	tujih gostov
1991	112387	98414	13973	17304	15246	2058	260	215	45
I	7103	6590	513	1871	1703	168	40	40	-
II	8997	7677	1320	1295	1255	40	13	13	-
III	9976	8119	1857	1468	1286	182	4	2	2
IV	12028	9508	2520	1670	1580	90	4	4	-
V	10877	9268	1609	2064	1840	224	48	42	6
VI	-	-	-	2039	1820	219	57	53	4
VII	4808	4512	296	659	549	110	5	4	1
VIII	13583	12414	1169	2424	1972	452	34	31	3
IX	9342	8494	848	960	797	163	11	7	4
X	10678	9741	937	648	568	80	18	17	1
XI	8002	7002	1000	1140	1038	102	25	2	23
XII	16993	15089	1904	1066	838	228	1	-	1

	Rateče			Ravne na Koroškem			Rimske Toplice		
	skupaj	domačih gostov	tujih gostov	skupaj	domačih gostov	tujih gostov	skupaj	domačih gostov	tujih gostov
1991	8259	8221	38	4893	4626	267	1539	1530	9
I	889	873	16	773	750	23	351	351	-
II	1594	1590	4	668	633	35	315	315	-
III	776	776	-	746	725	21	237	237	-
IV	1873	1873	-	624	585	39	338	329	9
V	113	113	-	336	275	61	229	229	-
VI	112	112	-	389	360	29	-	-	-
VII	563	554	9	105	103	2	-	-	-
VIII	1016	1007	9	300	277	23	69	69	-
IX	-	-	-	226	216	10	-	-	-
X	225	225	-	239	235	4	-	-	-
XI	382	382	-	180	173	7	-	-	-
XII	716	716	-	307	294	13	-	-	-

	Rogaška Slatina			Rogla		
	skupaj	domačih gostov	tujih gostov	skupaj	domačih gostov	tujih gostov
1991	226185	164576	61609	101406	91233	10173
I	19931	12231	7700	21821	19737	2084
II	18591	13425	5166	23564	20305	3259
III	19378	10274	9104	13357	10702	2655
IV	24880	12438	12442	3180	2831	349
V	21041	12677	8364	3030	2700	330
VI	17061	12524	4537	2665	2517	148
VII	9967	9249	718	4968	4923	45
VIII	23295	19463	3832	9775	9513	262
IX	16771	14562	2209	7553	7535	18
X	19851	18030	1821	3523	3523	-
XI	15980	13142	2838	686	686	-
XII	19439	16561	2878	7284	6261	1023

**7-2. Prenočitve gostov po pomembnejših krajih v Republiki Sloveniji in po mesecih 1991
(nadaljevanje)**

	Seča			Sevnica			Sežana		
	skupaj	domačih gostov	tujih gostov	skupaj	domačih gostov	tujih gostov	skupaj	domačih gostov	tujih gostov
1991	5216	4393	823	3272	3035	237	52518	46351	6157
I	57	-	57	215	204	11	4841	4316	525
II	51	14	37	191	183	8	5441	4059	482
III	81	2	79	210	201	9	5453	4837	616
IV	70	-	70	285	278	7	5511	4720	791
V	77	8	69	368	344	24	5855	5148	707
VI	66	10	56	187	181	6	4848	4334	514
VII	938	877	61	500	498	2	3279	3066	213
VIII	2994	2816	178	288	280	8	3714	3293	421
IX	769	619	150	317	311	6	3754	3271	483
X	14	-	14	273	270	3	3645	3248	397
XI	14	-	14	201	197	4	3762	3310	452
XII	85	47	38	237	88	149	3315	2759	556

	Slovenj Gradec			Slovenska Bistrica			Slovenske Konjice		
	skupaj	domačih gostov	tujih gostov	skupaj	domačih gostov	tujih gostov	skupaj	domačih gostov	tujih gostov
1991	11391	10046	1345	5420	5242	178	6282	5318	964
I	888	732	156	343	323	20	607	531	76
II	714	565	149	360	355	5	497	403	94
III	939	824	115	571	547	24	524	425	99
IV	787	629	158	706	661	45	544	453	91
V	892	696	196	551	527	24	616	518	98
VI	1151	988	163	407	400	7	460	371	89
VII	232	188	44	366	365	1	288	257	31
VIII	596	513	83	379	369	10	353	287	66
IX	924	873	51	296	286	10	479	395	84
X	1651	1571	80	478	478	-	616	542	74
XI	1384	1304	80	480	478	2	701	634	67
XII	1233	1163	70	483	453	30	397	502	95

	Solčava-Logarska Dolina			Strunjan			Šempeter pri Gorici		
	skupaj	domačih gostov	tujih gostov	skupaj	domačih gostov	tujih gostov	skupaj	domačih gostov	tujih gostov
1991	10321	10150	171	128489	118633	9856	9999	8580	1419
I	82	82	-	3799	3470	329	1134	764	370
II	3186	3186	-	5210	5013	197	1169	923	246
III	3189	3189	-	6502	4823	1679	1121	1047	74
IV	110	107	3	5852	4499	1353	1300	1218	82
V	199	149	50	7521	6565	956	814	756	58
VI	366	366	-	6525	5884	641	775	713	62
VII	755	753	2	18335	17919	416	120	102	18
VIII	1730	1688	42	28436	26275	2161	563	484	79
IX	443	427	16	13418	12306	1112	416	312	104
X	202	144	58	13214	12912	302	725	637	88
XI	-	-	-	8481	8090	391	740	619	121
XII	59	59	-	11196	10877	319	1122	1005	117

7-2. **Prenočitve gostov po pomembnejših krajih v Republiki Sloveniji in po mesecih 1991 (nadaljevanje)**

	Šentjur pri Celju			Škofja Loka			Šmarješke Toplice ¹⁾		
	skupaj	domačih gostov	tujih gostov	skupaj	domačih gostov	tujih gostov	skupaj	domačih gostov	tujih gostov
1991	3011	2041	970	9016	6688	2328	73468	67840	5628
I	166	152	14	867	635	232	3805	3462	343
II	148	136	12	987	620	367	3729	3591	138
III	163	115	48	1114	806	308	5022	4342	680
IV	302	240	62	964	741	223	10056	6968	3088
V	343	275	68	804	544	260	5769	5506	263
VI	322	247	75	1086	538	548	5215	4995	220
VII	265	117	148	241	229	12	4444	4421	23
VIII	388	175	213	616	556	60	8909	8576	333
IX	252	107	145	511	445	66	6770	6703	67
X	302	286	16	670	624	46	6497	6290	207
XI	168	86	82	641	548	93	6616	6509	107
XII	192	105	87	515	402	113	6636	6477	159

	Šoštanj			Tolmin			Topolšica		
	skupaj	domačih gostov	tujih gostov	skupaj	domačih gostov	tujih gostov	skupaj	domačih gostov	tujih gostov
1991	5778	5778	-	21303	20048	1255	45326	39051	6275
I	-	-	-	3089	3052	37	4606	2670	1936
II	577	577	-	4060	3982	78	2930	2825	105
III	682	682	-	3434	3342	92	4177	3305	872
IV	893	893	-	1237	1159	78	4757	3282	1475
V	963	963	-	1648	1418	230	5194	3974	1220
VI	960	960	-	985	846	139	2540	2395	145
VII	849	849	-	1378	1298	80	2616	2580	36
VIII	499	499	-	2499	2365	134	4654	4546	108
IX	180	180	-	622	367	255	3857	3732	125
X	-	-	-	1950	1899	51	3579	3496	83
XI	70	70	-	124	112	12	2655	2568	87
XII	105	105	-	277	208	69	3761	3678	83

	Trbovlje			Trebnje			Trojane		
	skupaj	domačih gostov	tujih gostov	skupaj	domačih gostov	tujih gostov	skupaj	domačih gostov	tujih gostov
1991	3665	3439	226	5050	4634	416	4027	3471	556
I	226	216	10	403	362	41	377	333	44
II	460	426	34	297	276	21	310	220	90
III	141	128	13	397	337	60	529	473	56
IV	192	188	4	268	224	44	412	334	78
V	642	575	67	363	286	77	220	176	44
VI	386	370	16	232	160	72	322	292	30
VII	279	270	9	135	117	18	264	258	6
VIII	274	234	40	101	83	18	421	361	60
IX	279	261	18	840	824	16	302	277	25
X	187	183	4	1136	1119	17	440	408	32
XI	307	303	4	453	434	19	281	232	49
XII	292	285	7	425	412	13	149	107	42

1) Vključeno tudi naselje Brezovica.

**7-2. Prenočitve gostov po pomembnejših krajih v Republiki Sloveniji in po mesecih 1991
(nadaljevanje)**

	Tržič			Vrpolje			Velenje		
	skupaj	domačih gostov	tujih gostov	skupaj	domačih gostov	tujih gostov	skupaj	domačih gostov	tujih gostov
1991	307	294	13	172	-	172	10355	9259	1096
I	10	10	-	-	-	-	968	840	128
II	27	27	-	-	-	-	611	510	101
III	64	64	-	-	-	-	255	134	121
IV	57	57	-	-	-	-	764	634	130
V	67	63	4	-	-	-	724	570	154
VI	22	22	-	172	-	172	1109	1013	96
VII	-	-	-	-	-	-	578	547	31
VIII	-	-	-	-	-	-	696	649	47
IX	-	-	-	-	-	-	420	344	76
X	13	13	-	-	-	-	1457	1363	94
XI	9	9	-	-	-	-	1790	1698	92
XII	38	29	9	-	-	-	983	957	26

	Vinica			Vrhniko			Zavrtače		
	skupaj	domačih gostov	tujih gostov	skupaj	domačih gostov	tujih gostov	skupaj	domačih gostov	tujih gostov
1991	1193	63	1130	3758	3295	463	70	67	3
I	-	-	-	495	416	79	55	53	2
II	-	-	-	342	307	35	4	4	-
III	-	-	-	432	386	46	4	4	-
IV	260	-	260	483	392	91	7	6	1
V	431	-	431	349	275	74	-	-	-
VI	431	-	431	471	416	55	-	-	-
VII	-	-	-	141	135	6	-	-	-
VIII	71	63	8	327	309	18	-	-	-
IX	-	-	-	-	-	-	-	-	-
X	-	-	-	275	259	16	-	-	-
XI	-	-	-	270	238	32	-	-	-
XII	-	-	-	173	162	11	-	-	-

	Zreče			Žalec		
	skupaj	domačih gostov	tujih gostov	skupaj	domačih gostov	tujih gostov
1991	24687	23319	1368	12337	10282	2055
I	2533	2456	77	1292	952	340
II	1954	1751	203	1194	956	238
III	1913	1823	90	1960	1760	200
IV	1362	1248	114	1564	1326	238
V	1630	1526	104	1581	1400	181
VI	1463	1380	83	1212	1004	208
VII	1670	1600	70	333	297	36
VIII	3426	3340	86	423	361	62
IX	2230	2129	101	990	766	224
X	1868	1769	99	460	372	88
XI	2145	2028	117	777	609	168
XII	2493	2269	224	551	479	72

7-3. Gostje in prenočitve po republikah, pokrajinah in državah, po pomembnejših krajih v Republiki Sloveniji, 1991

	Ajdovščina		Ankaran		Banovci		Bled ¹⁾	
	gostje	prenočitve	gostje	prenočitve	gostje	prenočitve	gostje	prenočitve
SKUPAJ	8137	13602	15747	86878	2108	16823	68689	267408
DOMAČI GOSTJE	6885	11520	13182	76795	1754	14909	43451	158474
Bosna in Hercegovina	1128	2683	70	214	5	18	1996	5081
Črna gora	35	41	-	-	-	-	106	547
Hrvaška	1849	3291	374	1011	238	1878	15419	68085
Makedonija	242	376	4	6	2	20	317	512
Slovenija	2336	3531	11980	74713	1500	12929	23384	77340
Srbija	1295	1598	754	851	9	64	2229	6909
Območje Srbije brez pokrajin	1266	1562	754	851	6	34	2067	6570
Kosovo	29	36	-	-	3	30	72	131
Vojvodina	-	-	-	-	-	-	90	208
TUJI GOSTJE	1252	2082	2565	10083	354	1914	25238	108934
Avstrija	220	347	298	1057	232	1090	1722	3267
Belgija	1	1	113	461	-	-	185	1134
Bolgarija	6	12	-	-	-	-	17	57
Češkoslovaška	33	127	13	68	-	-	142	420
Danska	-	-	14	88	-	-	33	92
Finska	-	-	-	-	-	-	98	176
Francija	54	129	16	49	-	-	345	679
Grčija	6	6	-	-	-	-	36	110
Irska	-	-	-	-	-	-	94	577
Islandija	-	-	-	-	-	-	4	28
Italija	566	820	1492	4801	4	6	5517	13630
Madžarska	21	21	-	-	-	-	108	218
Nemčija	138	238	373	2163	118	818	4179	11113
Nizozemska	11	11	57	806	-	-	287	1288
Norveška	1	2	2	2	-	-	32	110
Poljska	20	20	2	10	-	-	43	93
Portugalska	-	-	-	-	-	-	15	43
Romunija	13	15	-	-	-	-	13	65
Sovjetska zveza	4	4	1	1	-	-	218	1285
Španija	1	1	-	-	-	-	39	123
Švedska	4	7	14	24	-	-	189	845
Švica	7	10	9	59	-	-	225	785
Velika Britanija	7	7	7	15	-	-	8890	66265
Druge evropske države	-	-	52	90	-	-	221	762
Izrael	-	-	-	-	-	-	44	134
Japonska	-	-	-	-	-	-	138	206
Turčija	6	6	-	-	-	-	19	34
Kanada	8	8	1	2	-	-	186	445
ZDA	10	14	6	6	-	-	672	1994
Avstralija	-	-	-	-	-	-	281	584
Nova Zelandija	-	-	-	-	-	-	104	246
Druge neevropske države	115	276	95	381	-	-	1142	2126

1) Vključena tudi naselja: Ribno, Spodnje Gorje, Zasip, Zgornje Gorje.

7-3. Gostje in prenočitve po republikah, pokrajinah in državah, po pomembnejših krajih v Republiki Sloveniji, 1991 (nadaljevanje)

	Bohinj ¹⁾		Bohinjska Bistrica		Bovec ²⁾		Brestrnica	
	gostje	prenočitve	gostje	prenočitve	gostje	prenočitve	gostje	prenočitve
SKUPAJ	63567	191491	5583	26604	21284	83367	72	290
DOMAČI GOSTJE	57205	160824	5470	26051	13401	44345	72	290
Bosna in Hercegovina	196	762	-	-	107	596	13	49
Črna gora	10	131	-	-	-	2	-	-
Hrvaška	7948	22435	178	975	1053	5021	34	190
Makedonija	9	64	1	3	3	13	13	39
Slovenija	48905	136640	5281	25004	12035	37343	12	12
Srbija	137	792	10	69	203	1370	-	-
Območje Srbije brez pokrajin	121	733	10	69	179	1092	-	-
Kosovo	8	24	-	-	23	277	-	-
Vojvodina	8	35	-	-	1	1	-	-
TUJI GOSTJE	6362	30667	113	553	7883	39022	-	-
Avstrija	511	1107	24	117	273	781	-	-
Belgija	236	1648	10	40	123	790	-	-
Bolgarija	-	-	-	-	1	1	-	-
Češkoslovaška	22	46	-	-	172	1045	-	-
Danska	5	17	-	-	42	231	-	-
Finska	1	1	-	-	9	34	-	-
Francija	178	669	2	14	1347	7893	-	-
Grčija	4	8	-	-	-	-	-	-
Irska	11	41	-	-	-	-	-	-
Islandija	-	-	2	6	-	-	-	-
Italija	2314	7176	19	63	2331	7981	-	-
Madžarska	118	308	12	65	239	1657	-	-
Nemčija	958	5285	20	100	1824	7507	-	-
Nizozemska	213	961	14	80	434	3086	-	-
Norveška	-	-	-	-	2	4	-	-
Poljska	5	7	3	15	45	304	-	-
Portugalska	1	1	-	-	5	31	-	-
Romunija	-	-	-	-	2	2	-	-
Sovjetska zveza	6	14	-	-	-	-	-	-
Španija	3	4	-	-	4	16	-	-
Švedska	17	46	-	-	67	439	-	-
Švica	53	176	6	52	43	307	-	-
Velika Britanija	1529	12518	-	-	780	6181	-	-
Druge evropske države	17	59	-	-	1	8	-	-
Izrael	1	1	-	-	-	-	-	-
Japonska	11	44	-	-	-	-	-	-
Turčija	-	-	-	-	1	2	-	-
Kanada	24	176	-	-	11	26	-	-
ZDA	55	105	-	-	69	373	-	-
Avstralija	23	46	-	-	26	214	-	-
Nova Zelandija	12	54	-	-	15	75	-	-
Druge neevropske države	34	149	1	1	17	34	-	-

1) Vključena naselja: Polje, Ribčev Laz, Srednja vas v Bohinju, Stara Fužina, Studor v Bohinju, Ukanc.
2) Vključeno tudi naselje Čezsoča.

7-3. Gostje in prenočitve po republikah, pokrajinah in državah, po pomembnejših krajih v Republiki Sloveniji, 1991 (nadaljevanje)

	Brežice		Celje		Cerkno		Čatež ob Savi	
	gostje	prenočitve	gostje	prenočitve	gostje	prenočitve	gostje	prenočitve
SKUPAJ	1435	6219	15449	26300	1691	5265	57602	312667
DOMAČI GOSTJE	1412	6189	13044	20816	1233	3738	55102	304495
Bosna in Hercegovina	226	943	2770	4050	16	18	1358	3250
Črna gora	3	6	173	449	6	8	39	48
Hrvaška	536	1638	3166	5423	299	1120	7423	39421
Makedonija	41	184	461	1032	1	1	358	554
Slovenija	427	3097	4025	6432	869	2483	44386	258668
Srbija	179	321	2449	3430	42	108	1538	2554
Območje Srbije brez pokrajin	105	230	1760	2389	22	39	930	1717
Kosovo	45	60	560	734	16	65	431	531
Vojvodina	29	31	129	307	4	4	177	306
TUJI GOSTJE	23	30	2405	5484	458	1527	2500	8172
Avstrija	1	4	463	687	14	14	263	985
Belgija	-	-	76	327	-	-	31	73
Bolgarija	-	-	11	31	-	-	140	140
Češkoslovaška	-	-	253	400	3	10	32	97
Danska	-	-	6	8	-	-	10	18
Finska	-	-	9	15	-	-	23	60
Francija	2	2	78	448	3	3	102	156
Grčija	-	-	23	63	-	-	43	44
Irska	-	-	40	59	-	-	3	7
Islandija	-	-	4	8	-	-	-	-
Italija	2	2	486	751	359	1025	541	1649
Madžarska	1	1	79	116	-	-	6	11
Nemčija	5	7	420	1281	21	47	555	1997
Nizozemska	-	-	35	82	40	326	51	138
Norveška	-	-	3	3	-	-	4	4
Poljska	6	6	22	44	5	20	10	10
Portugalska	-	-	-	-	-	-	-	-
Romunija	-	-	14	24	-	-	62	62
Sovjetska zveza	1	1	133	697	1	1	38	178
Španija	-	-	8	19	-	-	5	5
Švedska	-	-	17	31	4	65	13	28
Švica	-	-	33	52	1	2	52	145
Velika Britanija	-	-	46	90	7	14	48	152
Druge evropske države	2	4	8	19	-	-	14	24
Izrael	-	-	2	2	-	-	26	208
Japonska	-	-	5	5	-	-	4	7
Turčija	1	1	24	28	-	-	114	114
Kanada	-	-	4	5	-	-	14	44
ZDA	-	-	18	24	-	-	114	1397
Avstralija	-	-	9	11	-	-	10	24
Nova Zelandija	-	-	8	34	-	-	-	-
Druge neevropske države	2	2	68	120	-	-	172	395

7-3. Gostje in prenočitve po republikah, pokrajinah in državah, po pomembnejših krajih v Republiki Sloveniji, 1991 (nadaljevanje)

	Črna na Koroškem		Čmi Vrh		Črnomelj		Dobrna	
	gostje	prenočitve	gostje	prenočitve	gostje	prenočitve	gostje	prenočitve
SKUPAJ	879	2801	793	1391	1578	7052	11406	103365
DOMAČI GOSTJE	823	2700	690	1100	1452	6855	10028	88671
Bosna in Hercegovina	15	66	11	21	153	926	87	421
Črna gora	-	-	1	1	-	-	1	3
Hrvaška	303	1110	121	324	363	4527	493	3546
Makedonija	-	-	1	1	4	5	29	96
Slovenija	494	1508	530	727	810	1239	9328	84285
Srbija	11	16	26	26	122	158	90	320
Območje Srbije brez pokrajin	11	16	26	26	122	158	88	316
Kosovo	-	-	-	-	-	-	2	4
Vojvodina	-	-	-	-	-	-	-	-
TUJI GOSTJE	56	101	103	291	126	197	1378	14694
Avstrija	1	1	2	2	5	6	221	1350
Belgija	41	82	-	-	-	-	-	-
Bolgarija	-	-	-	-	-	-	-	-
Češkoslovaška	3	6	-	-	-	-	4	4
Danska	-	-	-	-	1	1	-	-
Finska	-	-	-	-	-	-	88	1223
Francija	-	-	-	-	1	1	3	25
Grčija	-	-	-	-	-	-	1	2
Irski	-	-	-	-	-	-	-	-
Islandija	-	-	-	-	-	-	-	-
Italija	-	-	86	165	35	84	202	873
Madžarska	-	-	-	-	-	-	5	5
Nemčija	1	2	9	117	52	59	815	10974
Nizozemska	-	-	-	-	1	1	7	9
Norveška	-	-	-	-	-	-	-	-
Poljska	-	-	-	-	-	-	1	6
Portugalska	-	-	-	-	-	-	-	-
Romunija	-	-	4	4	-	-	-	-
Sovjetska zveza	-	-	-	-	-	-	-	-
Španija	-	-	-	-	-	-	-	-
Švedska	-	-	-	-	1	1	7	34
Švica	10	10	1	2	-	-	7	18
Velika Britanija	-	-	1	1	-	-	1	2
Druge evropske države	-	-	-	-	-	-	-	6
Izrael	-	-	-	-	-	-	1	1
Japonska	-	-	-	-	-	-	-	-
Turčija	-	-	-	-	-	-	1	2
Kanada	-	-	-	-	-	-	9	104
ZDA	-	-	-	-	4	5	3	17
Avstralija	-	-	-	-	1	1	1	19
Nova Zelandija	-	-	-	-	-	-	-	-
Druge neevropske države	-	-	-	-	25	38	1	20

7-3. **Gostje in prenočitve po republikah, pokrajinah in državah, po pomembnejših krajih v Republiki Sloveniji, 1991 (nadaljevanje)**

	Dolenjske Toplice		Domžale		Dovje-Mojstrana		Dravograd	
	gostje	prenočitve	gostje	prenočitve	gostje	prenočitve	gostje	prenočitve
SKUPAJ	9332	73114	60	81	11105	18253	1747	3900
DOMAČI GOSTJE	8940	71538	60	81	10874	17640	1690	3839
Bosna in Hercegovina	93	659	12	14	107	669	336	869
Črna gora	4	14	1	1	-	-	6	6
Hrvaška	864	10529	7	14	427	3112	688	1915
Makedonija	4	20	2	2	2	2	52	56
Slovenija	7884	59985	12	12	10325	13844	511	860
Srbija	91	331	26	38	13	13	97	133
Območje Srbije brez pokrajin	58	248	3	3	13	13	75	109
Kosovo	32	82	20	32	-	-	19	21
Vojvodina	1	1	3	3	-	-	3	3
TUJI GOSTJE	392	1576	-	-	231	613	57	61
Avstrija	105	484	-	-	66	68	14	16
Belgija	3	20	-	-	-	-	-	-
Bolgarija	-	-	-	-	-	-	1	1
Češkoslovaška	1	1	-	-	15	276	-	-
Danska	3	3	-	-	2	2	-	-
Finska	-	-	-	-	-	-	-	-
Francija	8	10	-	-	2	2	8	8
Grčija	-	-	-	-	-	-	-	-
Irska	-	-	-	-	2	2	-	-
Islandija	-	-	-	-	-	-	-	-
Italija	87	478	-	-	55	70	-	-
Madžarska	-	-	-	-	22	122	2	4
Nemčija	123	380	-	-	54	58	16	16
Nizozemska	22	34	-	-	5	5	4	4
Norveška	1	13	-	-	-	-	2	2
Poljska	-	-	-	-	-	-	-	-
Portugalska	-	-	-	-	-	-	-	-
Romunija	-	-	-	-	-	-	5	5
Sovjetska zveza	-	-	-	-	2	2	-	-
Španija	-	-	-	-	-	-	-	-
Švedska	-	-	-	-	-	-	-	-
Švica	5	31	-	-	-	-	-	-
Velika Britanija	6	8	-	-	1	1	-	-
Druge evropske države	-	-	-	-	2	2	-	-
Izrael	-	-	-	-	-	-	-	-
Japonska	6	6	-	-	-	-	-	-
Turčija	-	-	-	-	-	-	5	5
Kanada	5	36	-	-	-	-	-	-
ZDA	7	27	-	-	-	-	-	-
Avstralija	3	14	-	-	1	1	-	-
Nova Zelandija	-	-	-	-	-	-	-	-
Druge neevropske države	7	31	-	-	2	2	-	-

7-3. Gostje in prenočitve po republikah, pokrajinah in državah, po pomembnejših krajih v Republiki Sloveniji, 1991 (nadaljevanje)

	Gornja Radgona		Gornji Grad		Gozd Martuljek		Grosuplje	
	gostje	prenočitve	gostje	prenočitve	gostje	prenočitve	gostje	prenočitve
SKUPAJ	3077	5601	107	939	13573	37265	13106	16732
DOMAČI GOSTJE	2877	5304	92	878	10222	30043	11510	15031
Bosna in Hercegovina	235	571	7	41	596	946	3245	3520
Črna gora	4	9	1	4	35	50	57	73
Hrvaška	747	1598	41	223	1419	4030	1958	3002
Makedonija	58	72	-	-	55	74	299	358
Slovenija	1648	2741	10	14	7674	24125	3798	5546
Srbija	185	313	33	596	443	818	2153	2532
Območje Srbije brez pokrajin	73	105	15	246	361	638	1209	1421
Kosovo	79	156	18	350	67	77	729	887
Vojvodina	33	52	-	-	15	103	215	224
TUJI GOSTJE	200	297	15	61	3351	7222	1596	1701
Avstrija	77	106	-	-	202	499	36	51
Belgija	-	-	-	-	91	657	23	26
Bolgarija	6	10	-	-	17	29	79	83
Češkoslovaška	30	48	2	4	28	87	7	14
Danska	-	-	-	-	2	4	7	7
Finska	-	-	-	-	14	28	7	7
Francija	-	-	-	-	76	265	162	174
Grčija	1	1	-	-	14	14	61	61
Irska	-	-	-	-	2	2	7	7
Islandija	-	-	-	-	-	-	-	-
Italija	31	38	2	4	462	1707	562	609
Madžarska	4	14	-	-	9	11	8	11
Nemčija	24	39	9	51	1669	2160	225	232
Nizozemska	1	1	-	-	376	511	23	23
Norveška	-	-	-	-	21	62	1	1
Poljska	4	4	-	-	9	30	5	5
Portugalska	-	-	-	-	-	-	-	-
Romunija	3	3	-	-	4	4	38	40
Sovjetska zveza	10	21	-	-	19	59	59	59
Španija	-	-	-	-	4	4	4	4
Švedska	3	3	-	-	19	87	16	16
Švica	-	-	-	-	50	145	28	33
Velika Britanija	1	1	-	-	167	665	23	23
Druge evropske države	-	-	-	-	2	2	-	-
Izrael	-	-	-	-	-	-	4	4
Japonska	-	-	-	-	17	68	-	-
Turčija	1	1	-	-	31	31	175	175
Kanada	-	-	2	2	6	18	5	5
ZDA	-	-	-	-	11	32	21	21
Avstralija	3	6	-	-	5	17	-	-
Nova Zelandija	-	-	-	-	-	-	-	-
Druge neevropske države	1	1	-	-	24	24	10	10

7-3. Gostje in prenočitve po republikah, pokrajinah in državah, po pomembnejših krajih v Republiki Sloveniji, 1991 (nadaljevanje)

	Hrastnik		Idrija		Ilirska Bistrica		Izlake	
	gostje	prenočitve	gostje	prenočitve	gostje	prenočitve	gostje	prenočitve
SKUPAJ	1542	6021	1503	2806	1915	3952	3183	10848
DOMAČI GOSTJE	1433	5765	986	1720	1712	3612	2778	9626
Bosna in Hercegovina	425	3763	100	159	300	520	104	152
Črna gora	21	50	4	4	41	49	19	66
Hrvaška	461	1155	250	411	579	1382	155	305
Makedonija	18	23	10	12	58	76	12	36
Slovenija	381	567	549	1051	415	1063	2397	8929
Srbija	127	207	73	83	319	522	91	138
Območje Srbije brez pokrajin	90	137	54	64	233	374	89	136
Kosovo	10	14	16	16	52	89	2	2
Vojvodina	27	56	3	3	34	59	-	-
TUJI GOSTJE	109	256	517	1086	203	340	405	1222
Avstrija	8	10	22	24	11	14	125	379
Belgija	2	2	1	1	13	13	-	-
Bolgarija	-	-	-	-	-	-	-	-
Češkoslovaška	1	2	18	39	6	6	6	6
Danska	-	-	7	8	-	-	1	1
Finska	-	-	-	-	-	-	1	7
Francija	4	5	46	208	6	21	3	3
Grčija	-	-	-	-	-	-	10	52
Irska	-	-	-	-	-	-	3	3
Islandija	-	-	-	-	1	1	-	-
Italija	35	49	221	341	35	56	59	103
Madžarska	-	-	18	57	5	5	-	-
Nemčija	30	65	86	173	77	86	106	217
Nizozemska	1	1	3	4	9	9	9	18
Norveška	-	-	-	-	-	-	2	2
Poljska	1	1	9	19	5	5	5	20
Portugalska	-	-	-	-	-	-	-	-
Romunija	-	-	2	8	-	-	1	1
Sovjetska zveza	18	110	10	43	4	16	-	-
Španija	-	-	1	1	3	3	-	-
Švedska	-	-	4	6	1	2	-	-
Švica	2	4	11	12	2	2	42	310
Velika Britanija	-	-	11	24	6	6	8	38
Druge evropske države	-	-	1	1	-	-	-	-
Izrael	-	-	-	-	-	-	-	-
Japonska	-	-	-	-	-	-	1	2
Turčija	-	-	-	-	-	-	7	8
Kanada	-	-	-	-	-	-	-	-
ZDA	-	-	27	64	4	38	8	32
Avstralija	-	-	1	1	5	44	-	-
Nova Zelandija	-	-	-	-	-	-	-	-
Druge neevropske države	7	7	18	52	10	13	8	20

7-3. Gostje in prenočitve po republikah, pokrajinah in državah, po pomembnejših krajih v Republiki Sloveniji, 1991 (nadaljevanje)

	Izola ¹⁾		Jesenice		Jezerško		Kamnik	
	gostje	prenočitve	gostje	prenočitve	gostje	prenočitve	gostje	prenočitve
SKUPAJ	34985	148498	3221	5528	3697	10900	23	55
DOMAČI GOSTJE	28896	123431	2784	4714	3532	10442	19	51
Bosna in Hercegovina	1455	2356	783	2147	8	8	4	4
Črna gora	70	168	26	32	-	-	-	-
Hrvaška	2309	7527	506	669	338	1265	7	13
Makedonija	863	3732	101	132	-	-	2	4
Slovenija	23224	107793	425	714	3180	9111	2	18
Srbija	975	1855	943	1020	6	58	4	12
Območje Srbije brez pokrajin	964	1839	756	819	6	58	2	8
Kosovo	-	-	181	195	-	-	2	4
Vojvodina	11	16	6	6	-	-	-	-
TUJI GOSTJE	6089	25067	437	814	165	458	4	4
Avstrija	412	1186	165	199	75	204	3	3
Belgija	1901	9375	2	2	-	-	-	-
Bolgarija	7	9	9	11	-	-	-	-
Češkoslovaška	95	276	10	10	-	-	-	-
Danska	4	8	3	3	-	-	-	-
Finska	1	3	-	-	-	-	-	-
Francija	529	2437	8	8	3	15	-	-
Grčija	2	4	5	6	-	-	-	-
Irska	5	40	2	2	-	-	-	-
Islandija	-	-	-	-	-	-	-	-
Italija	1748	5196	8	12	58	196	-	-
Madžarska	100	237	-	-	-	-	-	-
Nemčija	594	2961	59	74	2	4	1	1
Nizozemska	77	367	22	35	10	22	-	-
Norveška	28	157	4	4	-	-	-	-
Poljska	135	218	-	-	-	-	-	-
Portugalska	-	-	-	-	-	-	-	-
Romunija	4	13	20	22	-	-	-	-
Sovjetska zveza	189	1571	6	134	-	-	-	-
Španija	6	14	-	-	-	-	-	-
Švedska	28	79	12	16	-	-	-	-
Švica	32	148	5	5	-	-	-	-
Velika Britanija	98	570	11	11	15	15	-	-
Druge evropske države	15	29	3	3	-	-	-	-
Izrael	1	1	-	-	-	-	-	-
Japonska	-	-	2	2	-	-	-	-
Turčija	4	22	37	50	-	-	-	-
Kanada	4	6	1	1	-	-	-	-
ZDA	22	45	10	10	2	2	-	-
Avstralija	9	14	5	5	-	-	-	-
Nova Zelandija	-	-	-	-	-	-	-	-
Druge neevropske države	39	81	28	189	-	-	-	-

1) Vključeno tudi naselje Dobrava.

7-3. **Gostje in prenočitve po republikah, pokrajinah in državah, po pomembnejših krajih v Republiki Sloveniji, 1991 (nadaljevanje)**

	Kamniška Bistrica ¹⁾		Kobarid		Kočevje		Koper	
	gostje	prenočitve	gostje	prenočitve	gostje	prenočitve	gostje	prenočitve
SKUPAJ	4608	9687	2671	4679	2607	5600	33183	61825
DOMAČI GOSTJE	4567	9552	2298	4062	2075	4436	28636	50793
Bosna in Hercegovina	3	3	62	110	299	501	3192	4674
Črna gora	-	-	-	-	20	23	134	208
Hrvaška	95	164	576	1224	481	993	7244	14797
Makedonija	4	12	8	24	34	37	499	716
Slovenija	4460	9366	1616	2648	959	2559	10931	22650
Srbija	5	7	36	56	282	373	6636	7748
Območje Srbije brez pokrajin	2	2	27	38	282	373	6519	7573
Kosovo	1	1	2	2	-	-	88	146
Vojvodina	2	4	7	16	-	-	29	29
TUJI GOSTJE	41	135	373	617	532	1114	4547	11032
Avstrija	1	1	29	61	149	300	372	558
Belgija	2	8	-	-	5	11	16	23
Bolgarija	-	-	-	-	-	-	69	243
Češkoslovaška	-	-	1	1	2	12	84	159
Danska	-	-	-	-	-	-	37	129
Finska	-	-	-	-	2	2	9	42
Francija	-	-	1	1	10	26	142	187
Grčija	-	-	-	-	-	-	40	72
Irska	-	-	1	1	-	-	24	37
Islandija	-	-	-	-	-	-	2	2
Italija	16	30	219	402	159	328	1899	4249
Madžarska	2	2	-	-	1	1	282	846
Nemčija	13	57	23	26	116	251	364	972
Nizozemska	-	-	11	11	-	-	36	65
Norveška	-	-	2	2	1	1	24	43
Poljska	-	-	-	-	4	7	58	74
Portugalska	-	-	-	-	-	-	1	2
Romunija	2	2	1	1	-	-	66	115
Sovjetska zveza	-	-	-	-	28	86	249	1541
Španija	-	-	-	-	1	1	9	14
Švedska	-	-	3	27	7	9	48	149
Švica	-	-	-	-	7	7	46	61
Velika Britanija	-	-	67	67	20	20	101	376
Druge evropske države	-	-	-	-	-	-	95	142
Izrael	-	-	-	-	-	-	2	6
Japonska	-	-	-	-	-	-	6	11
Turčija	-	-	-	-	1	1	83	134
Kanada	-	-	1	1	-	-	22	42
ZDA	-	-	4	5	8	8	46	56
Avstralija	-	-	-	-	6	14	16	36
Nova Zelandija	-	-	-	-	-	-	-	-
Druge neevropske države	5	35	10	11	5	29	299	646

1) Vključena tudi Velika Planina.

7-3. Gostje in prenočitve po republikah, pokrajinah in državah, po pomembnejših krajih v Republiki Sloveniji, 1991 (nadaljevanje)

	Kotlje		Kozina		Kranj		Kranjska Gora	
	gostje	prenočitve	gostje	prenočitve	gostje	prenočitve	gostje	prenočitve
SKUPAJ	1393	2716	10228	12665	13801	25175	74735	305144
DOMAČI GOSTJE	973	1978	7609	9570	11710	19482	57708	220077
Bosna in Hercegovina	81	107	1344	1475	1845	2924	2013	6964
Črna gora	6	6	147	164	175	305	126	601
Hrvaška	229	741	4202	4624	2873	5167	15902	68855
Makedonija	5	5	582	1329	595	1442	162	393
Slovenija	557	1002	682	1109	2542	4471	34796	123208
Srbija	95	117	652	869	3680	5173	4709	20056
Območje Srbije brez pokrajin	64	80	565	578	3013	3963	2131	6026
Kosovo	3	5	54	254	507	936	48	536
Vojvodina	28	32	33	37	160	274	2530	13494
TUJI GOSTJE	420	738	2619	3095	2091	5693	17087	85067
Avstrija	54	80	59	80	211	394	607	1242
Belgija	47	49	155	159	47	54	407	1095
Bolgarija	3	3	34	69	6	7	125	128
Češkoslovaška	-	-	9	9	78	775	67	188
Danska	-	-	-	-	1	1	23	127
Finska	-	-	-	-	8	13	432	2967
Francija	53	99	657	745	141	315	329	1569
Grčija	-	-	1	1	9	9	38	51
Irska	-	-	1	1	2	2	19	123
Islandija	-	-	-	-	-	-	2	4
Italija	33	54	1141	1419	412	804	6670	30266
Madžarska	-	-	7	7	35	123	485	2260
Nemčija	100	149	252	264	332	652	1700	6080
Nizozemska	85	213	16	16	141	206	713	3407
Norveška	1	4	-	-	6	18	58	140
Poljska	1	5	39	44	50	119	13	20
Portugalska	-	-	-	-	-	-	-	-
Romunija	3	3	42	44	22	22	7	11
Sovjetska zveza	9	15	4	4	113	1101	106	356
Španija	-	-	11	11	8	14	5	22
Švedska	1	1	4	4	14	34	177	893
Švica	9	10	141	141	30	47	136	396
Velika Britanija	3	29	2	2	58	106	4527	32440
Druge evropske države	-	-	3	3	13	22	45	164
Izrael	-	-	-	-	2	3	25	82
Japonska	-	-	-	-	2	12	68	190
Turčija	2	2	10	14	19	19	40	43
Kanada	1	1	3	3	7	7	48	132
ZDA	3	3	6	6	79	120	57	172
Avstralija	-	-	3	15	9	9	28	88
Nova Zelandija	-	-	3	3	8	8	10	50
Druge neevropske države	12	18	16	31	228	677	120	361

7-3. Gostje in prenočitve po republikah, pokrajinah in državah, po pomembnejših krajih v Republiki Sloveniji, 1991 (nadaljevanje)

	Krško		Krvavec ¹⁾		Laško		Lendava	
	gostje	prenočitve	gostje	prenočitve	gostje	prenočitve	gostje	prenočitve
SKUPAJ	4505	17722	1364	5389	4679	55119	7353	30225
DOMAČI GOSTJE	3996	16690	1359	5379	4075	52772	6621	27383
Bosna in Hercegovina	677	6622	-	-	26	216	264	478
Črna gora	5	6	-	-	-	-	10	10
Hrvaška	1281	6171	9	36	102	730	713	1470
Makedonija	82	139	-	-	7	40	53	224
Slovenija	1637	3187	1350	5343	3922	51695	5305	24566
Srbija	314	565	-	-	18	91	276	635
Območje Srbije brez pokrajin	248	474	-	-	8	31	204	495
Kosovo	43	48	-	-	8	42	16	61
Vojvodina	23	43	-	-	2	18	56	79
TUJI GOSTJE	509	1032	5	10	604	2347	732	2842
Avstrija	100	170	-	-	552	2106	233	1219
Belgija	1	4	-	-	-	-	5	9
Bolgarija	10	12	-	-	-	-	-	-
Češkoslovaška	15	36	-	-	1	1	6	7
Danska	1	2	-	-	-	-	2	3
Finska	9	12	-	-	-	-	-	-
Francija	9	21	-	-	-	-	4	4
Grčija	-	-	-	-	-	-	1	8
Irska	3	3	-	-	-	-	-	-
Islandija	-	-	-	-	-	-	-	-
Italija	121	229	1	4	22	142	73	144
Madžarska	20	51	-	-	-	-	178	475
Nemčija	116	280	4	6	14	43	154	883
Nizozemska	3	3	-	-	2	14	7	9
Norveška	2	2	-	-	-	-	-	-
Poljska	6	7	-	-	-	-	9	9
Portugalska	-	-	-	-	-	-	-	-
Romunija	-	-	-	-	-	-	8	8
Sovjetska zveza	5	6	-	-	-	-	30	31
Španija	-	-	-	-	-	-	-	-
Švedska	8	13	-	-	-	-	-	-
Švica	14	32	-	-	-	-	1	1
Velika Britanija	8	11	-	-	4	10	1	2
Druge evropske države	40	46	-	-	-	-	-	-
Izrael	-	-	-	-	-	-	-	-
Japonska	-	-	-	-	-	-	-	-
Turčija	4	4	-	-	-	-	2	3
Kanada	1	6	-	-	2	6	1	2
ZDA	9	78	-	-	1	1	5	6
Avstralija	-	-	-	-	-	-	3	3
Nova Zelandija	-	-	-	-	-	-	-	-
Druge neevropske države	4	4	-	-	6	24	9	16

1) Naselje Ambrož pod Krvavcem.

7-3. Gostje in prenočitve po republikah, pokrajinah in državah, po pomembnejših krajih v Republiki Sloveniji, 1991 (nadaljevanje)

	Lesce		Lipica		Ljubljana		Ljubno ob Savinji	
	gostje	prenočitve	gostje	prenočitve	gostje	prenočitve	gostje	prenočitve
SKUPAJ	3492	18385	12158	25775	184714	320198	209	402
DOMAČI GOSTJE	2748	15027	7530	14055	127320	203274	199	336
Bosna in Hercegovina	3	9	922	1103	19746	30313	52	140
Črna gora	-	-	51	79	2895	5848	-	-
Hrvaška	37	92	2430	5544	30625	52136	36	56
Makedonija	2	4	116	156	7369	13567	8	8
Slovenija	2678	14708	2602	5370	32739	49606	46	68
Srbija	28	214	1409	1803	33946	51804	57	64
Območje Srbije brez pokrajin	10	176	1338	1709	24422	33882	46	53
Kosovo	-	-	18	28	6385	12424	11	11
Vojvodina	18	38	53	66	3139	5498	-	-
TUJI GOSTJE	744	3358	4628	11720	57394	116924	10	66
Avstrija	30	189	237	1019	5456	10756	-	-
Belgija	24	64	66	91	361	800	-	-
Bolgarija	-	-	98	99	291	639	-	-
Češkoslovaška	-	-	158	392	1002	2618	-	-
Danska	2	2	37	147	430	884	-	-
Finska	1	2	-	-	278	532	-	-
Francija	10	95	334	474	1990	4783	-	-
Grčija	7	7	7	11	466	724	-	-
Irska	-	-	-	-	58	162	-	-
Islandija	-	-	-	-	31	41	-	-
Italija	49	221	2341	5856	11633	20503	4	20
Madžarska	-	-	66	96	597	1177	-	-
Nemčija	379	1426	462	2223	10784	18525	6	46
Nizozemska	122	935	35	132	1059	2533	-	-
Norveška	-	-	2	2	306	1318	-	-
Poljska	2	2	3	7	500	1549	-	-
Portugalska	-	-	-	-	50	119	-	-
Romunija	-	-	314	337	308	620	-	-
Sovjetska zveza	-	-	67	110	2252	7867	-	-
Španija	-	-	3	3	436	1274	-	-
Švedska	4	18	30	93	497	1083	-	-
Švica	9	9	207	399	1148	2493	-	-
Velika Britanija	79	298	22	54	1983	5305	-	-
Druge evropske države	5	5	2	9	576	1242	-	-
Izrael	-	-	-	-	65	352	-	-
Japonska	-	-	-	-	608	2102	-	-
Turčija	4	4	4	5	4558	6894	-	-
Kanada	7	37	11	17	330	676	-	-
ZDA	10	44	55	68	1814	3823	-	-
Avstralija	-	-	1	1	227	424	-	-
Nova Zelandija	-	-	-	-	25	70	-	-
Druge neevropske države	-	-	66	75	7275	15036	-	-

7-3. Gostje in prenočitve po republikah, pokrajinah in državah, po pomembnejših krajih v Republiki Sloveniji, 1991 (nadaljevanje)

	Ljutomer		Logatec		Log pod Mangartom		Lokve	
	gostje	prenočitve	gostje	prenočitve	gostje	prenočitve	gostje	prenočitve
SKUPAJ	3203	5701	2575	2630	76	498	173	764
DOMAČI GOSTJE	2912	4679	2019	2074	76	498	68	264
Bosna in Hercegovina	122	202	349	366	-	-	-	-
Črna gora	3	6	30	30	-	-	-	-
Hrvaška	825	1364	659	659	-	-	3	3
Makedonija	55	72	93	93	-	-	-	-
Slovenija	1770	2844	446	484	76	498	65	261
Srbija	137	201	442	442	-	-	-	-
Območje Srbije brez pokrajin	93	113	442	442	-	-	-	-
Kosovo	24	56	-	-	-	-	-	-
Vojvodina	20	32	-	-	-	-	-	-
TUJI GOSTJE	291	1022	556	556	-	-	105	500
Avstrija	61	98	13	13	-	-	2	4
Belgija	-	-	2	2	-	-	-	-
Bolgarija	-	-	48	48	-	-	-	-
Češkoslovaška	10	23	10	10	-	-	-	-
Danska	-	-	4	4	-	-	-	-
Finska	-	-	-	-	-	-	-	-
Francija	-	-	46	46	-	-	3	3
Grčija	-	-	9	9	-	-	-	-
Irska	-	-	-	-	-	-	-	-
Islandija	-	-	-	-	-	-	-	-
Italija	109	627	166	166	-	-	96	461
Madžarska	-	-	9	9	-	-	-	-
Nemčija	84	237	88	88	-	-	4	32
Nizozemska	3	3	8	8	-	-	-	-
Norveška	-	-	-	-	-	-	-	-
Poljska	-	-	34	34	-	-	-	-
Portugalska	-	-	4	4	-	-	-	-
Romunija	4	4	40	40	-	-	-	-
Sovjetska zveza	1	1	8	8	-	-	-	-
Španija	-	-	-	-	-	-	-	-
Švedska	3	5	5	5	-	-	-	-
Švica	4	7	18	18	-	-	-	-
Velika Britanija	2	2	6	6	-	-	-	-
Druge evropske države	2	4	17	17	-	-	-	-
Izrael	-	-	-	-	-	-	-	-
Japonska	-	-	-	-	-	-	-	-
Turčija	-	-	10	10	-	-	-	-
Kanada	-	-	4	4	-	-	-	-
ZDA	5	7	1	1	-	-	-	-
Avstralija	-	-	-	-	-	-	-	-
Nova Zelandija	-	-	-	-	-	-	-	-
Druge neevropske države	3	4	6	6	-	-	-	-

7-3. Gostje in prenočitve po republikah, pokrajinah in državah, po pomembnejših krajih v Republiki Sloveniji, 1991 (nadaljevanje)

	Lovrenc na Pohorju		Luče		Maribor		Mariborsko Pohorje ¹⁾	
	gostje	prenočitve	gostje	prenočitve	gostje	prenočitve	gostje	prenočitve
SKUPAJ	30	54	49	545	63543	95389	5844	20417
DOMAČI GOSTJE	-	-	49	545	50934	74974	5672	19797
Bosna in Hercegovina	-	-	47	541	8204	10918	40	107
Črna gora	-	-	-	-	496	853	1	2
Hrvaška	-	-	-	-	12703	22816	1395	7117
Makedonija	-	-	-	-	1770	2266	86	89
Slovenija	-	-	2	4	16734	24437	4117	12369
Srbija	-	-	-	-	11027	13684	33	113
Območje Srbije brez pokrajin	-	-	-	-	9368	11778	22	51
Kosovo	-	-	-	-	1485	1698	8	38
Vojvodina	-	-	-	-	174	208	3	24
TUJI GOSTJE	30	54	-	-	12609	20395	172	620
Avstrija	2	4	-	-	1870	2672	18	36
Belgija	-	-	-	-	138	181	-	-
Bolgarija	-	-	-	-	209	565	-	-
Češkoslovaška	-	-	-	-	385	613	26	112
Danska	-	-	-	-	45	72	-	-
Finska	-	-	-	-	20	28	-	-
Francija	-	-	-	-	185	293	-	-
Grčija	-	-	-	-	162	196	-	-
Irska	-	-	-	-	12	16	-	-
Islandija	-	-	-	-	-	-	-	-
Italija	19	29	-	-	1647	2774	23	72
Madžarska	3	3	-	-	170	499	13	15
Nemčija	6	18	-	-	2117	4148	66	305
Nizozemska	-	-	-	-	158	400	1	1
Norveška	-	-	-	-	34	77	-	-
Poljska	-	-	-	-	91	131	3	6
Portugalska	-	-	-	-	4	6	-	-
Romunija	-	-	-	-	146	221	1	2
Sovjetska zveza	-	-	-	-	233	862	9	36
Španija	-	-	-	-	25	32	-	-
Švedska	-	-	-	-	69	159	-	-
Švica	-	-	-	-	270	580	-	-
Velika Britanija	-	-	-	-	151	344	-	-
Druge evropske države	-	-	-	-	113	190	-	-
Izrael	-	-	-	-	10	16	-	-
Japonska	-	-	-	-	33	70	-	-
Turčija	-	-	-	-	2213	2328	-	-
Kanada	-	-	-	-	65	133	-	-
ZDA	-	-	-	-	201	412	1	1
Avstralija	-	-	-	-	29	69	8	25
Nova Zelandija	-	-	-	-	9	30	-	-
Druge neevropske države	-	-	-	-	1795	2278	3	9

1) Vključena naselja: Lobnica, Hočko Pohorje, Pivola, Slivniško Pohorje.

7-3. Gostje in prenočitve po republikah, pokrajinah in državah, po pomembnejših krajih v Republiki Sloveniji, 1991 (nadaljevanje)

	Medno		Metlika		Mežica		Moravske Toplice ¹⁾	
	gostje	prenočitve	gostje	prenočitve	gostje	prenočitve	gostje	prenočitve
SKUPAJ	13756	17466	1268	4144	1115	5885	33493	174385
DOMAČI GOSTJE	12323	13644	1216	4071	845	5180	23678	119906
Bosna in Hercegovina	1035	1323	285	611	49	163	114	360
Črna gora	32	34	1	5	13	27	-	-
Hrvaška	1095	1378	408	1930	270	1374	1284	4350
Makedonija	148	163	17	49	5	9	32	73
Slovenija	9413	9930	402	1321	342	1339	22150	114898
Srbija	600	811	103	155	166	2268	98	225
Območje Srbije brez pokrajin	249	345	87	109	38	69	87	210
Kosovo	156	182	11	41	123	2194	3	6
Vojvodina	195	284	5	5	5	5	8	9
TUJI GOSTJE	1433	3822	52	73	270	705	9815	54479
Avstrija	167	241	-	-	26	41	7813	39599
Belgija	14	15	1	1	-	-	17	226
Bolgarija	3	7	-	-	-	-	-	-
Češkoslovaška	7	11	5	5	4	4	1	2
Danska	3	3	-	-	-	-	9	58
Finska	11	14	-	-	-	-	1	2
Francija	34	100	3	3	-	-	33	64
Grčija	10	10	-	-	-	-	1	3
Irska	-	-	-	-	-	-	-	-
Islandija	-	-	-	-	-	-	-	-
Italija	289	635	10	28	30	219	153	629
Madžarska	15	17	-	-	34	100	29	72
Nemčija	420	1341	14	17	143	243	1569	12068
Nizozemska	15	23	1	1	2	4	39	232
Norveška	-	-	-	-	3	3	3	7
Poljska	4	4	-	-	-	-	7	42
Portugalska	-	-	-	-	-	-	1	7
Romunija	5	15	-	-	3	9	-	-
Sovjetska zveza	14	58	13	13	3	3	-	-
Španija	21	189	-	-	-	-	2	10
Švedska	5	5	-	-	2	2	6	17
Švica	84	270	2	2	-	-	28	138
Velika Britanija	50	307	-	-	-	-	5	7
Druge evropske države	-	-	-	-	10	13	-	-
Izrael	5	6	-	-	-	-	62	1186
Japonska	4	8	-	-	-	-	4	4
Turčija	45	58	-	-	-	-	1	3
Kanada	7	7	-	-	-	-	8	37
ZDA	10	31	2	2	2	2	14	41
Avstralija	37	174	-	-	-	-	3	14
Nova Zelandija	-	-	-	-	-	-	-	-
Druge neevropske države	154	273	1	1	8	62	6	11

1) Vključeno tudi naselje Martjanci.

7-3. Gostje in prenočitve po republikah, pokrajinah in državah, po pomembnejših krajih v Republiki Sloveniji, 1991 (nadaljevanje)

	Most na Soči		Mozirje ¹⁾		Murska Sobota		Nova Gorica	
	gostje	prenočitve	gostje	prenočitve	gostje	prenočitve	gostje	prenočitve
SKUPAJ	1590	3870	3649	19991	11741	24428	24428	49106
DOMAČI GOSTJE	1206	3245	3538	19555	10116	19804	14732	33466
Bosna in Hercegovina	111	944	43	83	864	2207	2137	3503
Črna gora	-	-	3	4	42	57	121	164
Hrvaška	190	357	812	3876	2369	5473	3478	8266
Makedonija	3	3	2	2	249	311	377	502
Slovenija	864	1850	2606	15202	5712	8683	6218	17333
Srbija	38	91	72	388	880	3073	2401	3698
Območje Srbije brez pokrajin	16	16	52	332	704	950	1362	1994
Kosovo	12	59	20	56	160	2106	158	266
Vojvodina	10	16	-	-	16	17	881	1438
TUJI GOSTJE	384	625	111	436	1625	4624	9696	15640
Avstrija	7	7	14	18	294	776	318	520
Belgija	-	-	-	-	3	4	15	21
Bolgarija	-	-	-	-	49	49	72	125
Češkoslovaška	-	-	8	12	15	17	139	236
Danska	-	-	-	-	2	2	9	17
Finska	-	-	1	1	2	2	6	15
Francija	6	18	-	-	39	145	140	241
Grčija	-	-	-	-	-	-	6	8
Irska	-	-	-	-	1	3	2	2
Islandija	-	-	-	-	-	-	-	-
Italija	279	453	36	209	333	739	7438	10640
Madžarska	9	9	-	-	62	95	97	316
Nemčija	14	33	26	94	376	1628	322	707
Nizozemska	42	78	20	77	22	33	190	235
Norveška	-	-	-	-	-	-	-	-
Poljska	-	-	-	-	57	94	24	33
Portugalska	-	-	-	-	-	-	-	-
Romunija	-	-	-	-	15	19	85	106
Sovjetska zveza	-	-	-	-	96	203	144	742
Španija	-	-	-	-	9	19	2	2
Švedska	-	-	-	-	6	13	13	31
Švica	4	4	-	-	22	39	53	282
Velika Britanija	15	15	1	5	19	74	151	322
Druge evropske države	-	-	-	-	-	-	30	56
Izrael	-	-	-	-	2	2	-	-
Japonska	-	-	-	-	6	16	10	24
Turčija	-	-	-	-	19	21	12	20
Kanada	2	2	-	-	3	3	19	25
ZDA	-	-	5	20	42	144	69	392
Avstralija	2	2	-	-	1	1	6	6
Nova Zelandija	-	-	-	-	-	-	-	-
Druge neevropske države	4	4	-	-	130	483	324	516

1) Vključene tudi Golte (naselje Radegunda).

7-3. Gostje in prenočitve po republikah, pokrajinah in državah, po pomembnejših krajih v Republiki Sloveniji, 1991 (nadaljevanje)

	Novo mesto		Ormož		Otočec		Pesnica	
	gostje	prenočitve	gostje	prenočitve	gostje	prenočitve	gostje	prenočitve
SKUPAJ	5725	19156	3479	6527	13785	49769	6386	7391
DOMAČI GOSTJE	5134	17809	2894	5506	10030	43333	5104	6013
Bosna in Hercegovina	727	1220	42	116	951	1239	1292	1409
Črna gora	52	75	3	3	49	50	54	55
Hrvaška	1551	10951	1719	2977	2370	28709	1646	2079
Makedonija	208	300	8	8	610	753	206	206
Slovenija	1778	4105	949	1946	4330	10509	986	1228
Srbija	818	1158	173	456	1720	2073	920	1036
Območje Srbije brez pokrajin	618	876	173	456	1720	2073	920	1036
Kosovo	115	151	-	-	-	-	-	-
Vojvodina	85	131	-	-	-	-	-	-
TUJI GOSTJE	591	1347	585	1021	3755	6436	1282	1378
Avstrija	201	296	70	155	158	233	79	89
Belgija	57	58	1	1	51	59	268	268
Bolgarija	2	2	-	-	531	556	62	70
Češkoslovaška	10	14	6	6	14	36	39	39
Danska	-	-	-	-	3	5	1	1
Finska	1	2	29	29	-	-	-	-
Francija	41	126	-	-	403	1389	25	25
Grčija	11	13	1	1	149	154	87	87
Irska	1	1	-	-	-	-	-	-
Islandija	-	-	4	4	-	-	-	-
Italija	75	132	295	466	1021	1583	21	25
Madžarska	-	-	11	38	10	10	14	14
Nemčija	103	379	133	279	695	1203	107	116
Nizozemska	26	67	3	3	81	98	15	32
Norveška	-	-	-	-	-	-	1	1
Poljska	1	2	-	-	-	-	5	5
Portugalska	1	1	-	-	-	-	-	-
Romunija	5	5	13	13	-	-	10	10
Sovjetska zveza	25	185	6	6	62	351	24	36
Španija	1	1	-	-	-	-	-	-
Švedska	-	-	6	13	17	19	13	13
Švica	3	3	3	3	43	44	12	12
Velika Britanija	7	11	-	-	59	79	8	10
Druge evropske države	-	-	-	-	69	127	13	21
Izrael	-	-	-	-	-	-	2	2
Japonska	-	-	-	-	-	-	-	-
Turčija	6	26	-	-	215	215	438	457
Kanada	2	2	2	2	11	20	5	5
ZDA	4	4	2	2	25	44	6	8
Avstralija	3	3	-	-	-	-	4	4
Nova Zelandija	-	-	-	-	-	-	-	-
Druge neevropske države	5	14	-	-	138	211	23	28

7-3. Gostje in prenočitve po republikah, pokrajinah in državah, po pomembnejših krajih v Republiki Sloveniji, 1991 (nadaljevanje)

	Piran		Planina pod Golico		Podčetrtek		Podkoren	
	gostje	prenočitve	gostje	prenočitve	gostje	prenočitve	gostje	prenočitve
SKUPAJ	15520	68259	480	981	28690	197892	870	2985
DOMAČI GOSTJE	11890	61057	451	921	28037	194100	815	2902
Bosna in Hercegovina	545	5686	-	-	56	392	9	16
Črna gora	16	38	-	-	3	23	-	-
Hrvaška	1389	13211	40	82	868	5004	248	681
Makedonija	46	88	-	-	1259	8003	-	-
Slovenija	9720	41377	407	823	25814	180376	547	2193
Srbija	174	657	4	16	37	302	11	12
Območje Srbije brez pokrajin	134	360	-	-	28	223	3	4
Kosovo	33	286	4	16	3	7	4	4
Vojvodina	7	11	-	-	6	72	4	4
TUJI GOSTJE	3630	7202	29	60	653	3792	55	83
Avstrija	833	1612	-	-	177	931	5	5
Belgija	4	6	-	-	4	66	-	-
Bolgarija	-	-	-	-	1	8	-	-
Češkoslovaška	235	495	-	-	-	-	-	-
Danska	3	8	-	-	-	-	-	-
Finska	11	28	-	-	-	-	-	-
Francija	35	63	-	-	1	1	-	-
Grčija	3	6	-	-	-	-	-	-
Irska	2	5	-	-	-	-	-	-
Islandija	-	-	-	-	-	-	-	-
Italija	1871	3268	17	29	238	1168	24	48
Madžarska	12	65	-	-	-	-	-	-
Nemčija	294	733	-	-	167	1318	10	10
Nizozemska	47	280	-	-	7	14	-	-
Norveška	5	9	-	-	1	1	-	-
Poljska	2	5	5	10	6	6	-	-
Portugalska	-	-	-	-	-	-	-	-
Romunija	2	4	-	-	-	-	-	-
Sovjetska zveza	22	93	7	21	-	-	1	1
Španija	23	42	-	-	-	-	-	-
Švedska	15	44	-	-	7	68	1	1
Švica	36	50	-	-	5	30	-	-
Velika Britanija	37	85	-	-	2	10	-	-
Druge evropske države	17	22	-	-	-	-	-	-
Izrael	-	-	-	-	-	-	-	-
Japonska	5	18	-	-	-	-	-	-
Turčija	4	10	-	-	-	-	2	2
Kanada	9	18	-	-	5	33	-	-
ZDA	54	83	-	-	5	10	-	-
Avstralija	13	21	-	-	13	58	7	9
Nova Zelandija	-	-	-	-	-	-	-	-
Druge neevropske države	36	129	-	-	14	70	5	7

7-3. **Gostje in prenočitve po republikah, pokrajinah in državah, po pomembnejših krajih v Republiki Sloveniji, 1991 (nadaljevanje)**

	Podlehnik		Podljubelj		Pokljuka ¹⁾		Poljane nad Škofjo Loko	
	gostje	prenočitve	gostje	prenočitve	gostje	prenočitve	gostje	prenočitve
SKUPAJ	3420	3609	4316	9291	6399	25655	21	294
DOMAČI GOSTJE	2434	2546	3922	8786	6276	25321	21	294
Bosna in Hercegovina	719	724	563	1105	28	68	14	209
Črna gora	51	51	24	26	37	107	-	-
Hrvaška	637	677	1017	1971	140	635	7	85
Makedonija	136	136	108	123	4	4	-	-
Slovenija	298	349	1660	5005	6048	24454	-	-
Srbija	593	599	550	556	19	53	-	-
Območje Srbije brez pokrajin	593	599	534	540	19	53	-	-
Kosovo	-	-	13	13	-	-	-	-
Vojvodina	-	-	3	3	-	-	-	-
TUJI GOSTJE	986	1063	394	505	123	334	-	-
Avstrija	45	52	42	48	5	7	-	-
Belgija	12	14	-	-	-	-	-	-
Bolgarija	81	81	2	2	-	-	-	-
Češkoslovaška	12	19	5	5	9	18	-	-
Danska	9	9	-	-	-	-	-	-
Finska	1	1	-	-	-	-	-	-
Francija	6	7	4	4	-	-	-	-
Grčija	90	90	5	5	-	-	-	-
Irska	-	-	-	-	-	-	-	-
Islandija	-	-	-	-	-	-	-	-
Italija	157	161	9	11	49	200	-	-
Madžarska	1	1	7	9	35	35	-	-
Nemčija	135	139	263	342	9	13	-	-
Nizozemska	32	37	21	33	-	-	-	-
Norveška	5	5	3	7	-	-	-	-
Poljska	6	6	-	-	-	-	-	-
Portugalska	-	-	-	-	-	-	-	-
Romunija	5	5	1	1	1	4	-	-
Sovjetska zveza	4	4	11	15	4	24	-	-
Španija	-	-	-	-	1	3	-	-
Švedska	6	6	-	-	10	30	-	-
Švica	7	7	-	-	-	-	-	-
Velika Britanija	13	13	3	3	-	-	-	-
Druge evropske države	-	-	-	-	-	-	-	-
Izrael	-	-	-	-	-	-	-	-
Japonska	-	-	-	-	-	-	-	-
Turčija	335	381	8	9	-	-	-	-
Kanada	3	3	-	-	-	-	-	-
ZDA	5	6	-	-	-	-	-	-
Avstralija	2	2	7	7	-	-	-	-
Nova Zelandija	-	-	-	-	-	-	-	-
Druge neevropske države	14	14	3	4	-	-	-	-

1) Vključeni naselji Gorenjske in Koprivnik.

7-3. Gostje in prenočitve po republikah, pokrajinah in državah, po pomembnejših krajih v Republiki Sloveniji, 1991 (nadaljevanje)

	Portorož ¹⁾		Postojna		Prebold		Preddvor ²⁾	
	gostje	prenočitve	gostje	prenočitve	gostje	prenočitve	gostje	prenočitve
SKUPAJ	124681	501103	21383	45697	2667	4355	3926	11344
DOMAČI GOSTJE	80510	341264	12848	35499	2406	3000	3094	7896
Bosna in Hercegovina	1748	5767	2235	3084	109	167	83	111
Črna gora	204	605	51	91	6	7	18	49
Hrvaška	8516	37769	5066	25652	233	543	831	3432
Makedonija	228	691	283	327	5	5	90	156
Slovenija	66969	288160	2304	3279	1942	2109	1922	3843
Srbija	2845	8272	2909	3066	111	169	150	305
Območje Srbije brez pokrajin	2533	7443	2283	2408	98	105	146	291
Kosovo	122	333	231	246	13	64	4	14
Vojvodina	190	496	395	412	-	-	-	-
TUJI GOSTJE	44171	159839	8535	10198	261	1355	832	3448
Avstrija	5740	21488	172	200	89	238	96	137
Belgija	507	2758	27	38	-	-	18	27
Bolgarija	10	21	215	223	-	-	4	8
Češkoslovaška	417	2578	56	84	-	-	17	38
Danska	87	355	7	7	-	-	2	3
Finska	1102	10598	2	2	-	-	-	-
Francija	1034	4681	707	742	1	1	44	94
Grčija	35	143	20	20	-	-	8	9
Irska	29	215	2	2	-	-	1	1
Islandija	5	15	-	-	-	-	-	-
Italija	23300	52078	3740	4474	37	131	110	225
Madžarska	349	1662	16	29	1	1	6	10
Nemčija	6445	37533	494	640	97	244	175	500
Nizozemska	394	2136	92	101	8	26	126	655
Norveška	41	195	4	4	-	-	2	2
Poljska	127	1113	58	62	2	2	4	12
Portugalska	9	23	-	-	-	-	-	-
Romunija	43	94	155	160	5	5	5	6
Sovjetska zveza	427	1634	111	611	11	355	109	1413
Španija	37	82	53	89	-	-	5	15
Švedska	350	1567	26	27	1	6	23	70
Švica	1189	5052	155	196	-	-	7	57
Velika Britanija	1369	10676	162	188	2	3	12	30
Druge evropske države	45	105	-	-	-	-	18	45
Izrael	23	105	11	11	2	2	1	1
Japonska	42	82	7	7	-	-	-	-
Turčija	46	95	20	25	-	-	1	1
Kanada	74	241	13	14	-	-	-	-
ZDA	416	1266	106	121	-	-	7	22
Avstralija	36	115	429	429	-	-	3	13
Nova Zelandija	7	15	2	2	-	-	-	-
Druge neevropske države	436	1118	1673	1690	5	341	28	54

1) Vključeno tudi naselje Lucija.

2) Vključeno tudi naselje Hrib.

7-3. **Gostje in prenočitve po republikah, pokrajinah in državah, po pomembnejših krajih v Republiki Sloveniji, 1991 (nadaljevanje)**

	Ptuj		Radenci		Radovljica		Rakek	
	gostje	prenočitve	gostje	prenočitve	gostje	prenočitve	gostje	prenočitve
SKUPAJ	6855	22848	19623	112387	5786	17304	169	260
DOMAČI GOSTJE	5901	20244	17063	98414	4895	15246	127	215
Bosna in Hercegovina	773	2303	315	828	477	1587	2	2
Črna gora	29	32	16	57	5	13	1	3
Hrvaška	1067	3822	2245	11554	1469	5082	9	14
Makedonija	209	425	102	534	55	166	-	-
Slovenija	3250	12641	14065	84764	2414	6699	108	187
Srbija	573	1021	320	677	475	1699	7	9
Območje Srbije brez pokrajin	281	525	320	677	398	1355	1	2
Kosovo	172	287	-	-	6	21	5	5
Vojvodina	120	209	-	-	71	323	1	2
TUJI GOSTJE	954	2604	2560	13973	891	2058	42	45
Avstrija	217	1089	779	4170	110	203	10	10
Belgija	4	5	13	39	6	26	-	-
Bolgarija	14	23	-	-	-	-	-	-
Češkoslovaška	29	45	47	73	9	29	-	-
Danska	1	1	5	8	2	2	-	-
Finska	15	15	1	1	-	-	-	-
Francija	9	13	5	10	30	170	-	-
Grčija	5	6	2	2	-	-	-	-
Irska	-	-	8	20	1	2	-	-
Islandija	-	-	-	-	-	-	-	-
Italija	193	312	718	3395	341	654	21	21
Madžarska	25	26	44	67	2	2	-	-
Nemčija	215	569	561	3444	167	516	5	5
Nizozemska	31	75	104	920	164	296	-	-
Norveška	-	-	2	2	-	-	-	-
Poljska	14	14	3	5	5	5	-	-
Portugalska	-	-	2	2	-	-	-	-
Romunija	14	50	9	11	1	6	-	-
Sovjetska zveza	13	24	4	15	8	8	3	6
Španija	-	-	2	4	-	-	-	-
Švedska	5	5	14	46	2	4	-	-
Švica	3	3	105	1162	8	22	-	-
Velika Britanija	17	26	55	293	17	68	1	1
Druge evropske države	-	-	1	5	4	8	-	-
Izrael	-	-	1	9	1	6	-	-
Japonska	-	-	18	18	-	-	-	-
Turčija	45	73	13	57	5	11	-	-
Kanada	2	3	7	15	1	1	-	-
ZDA	5	5	26	147	4	12	-	-
Avstralija	5	5	11	33	3	7	2	2
Nova Zelandija	-	-	-	-	-	-	-	-
Druge neevropske države	73	217	-	-	-	-	-	-

7-3. Gostje in prenočitve po republikah, pokrajinah in državah, po pomembnejših krajih v Republiki Sloveniji, 1991 (nadaljevanje)

	Rateče		Ravne na Koroškem		Rimske Toplice		Rogaška Slatina	
	gostje	prenočitve	gostje	prenočitve	gostje	prenočitve	gostje	prenočitve
SKUPAJ	2316	8259	2485	4893	132	1539	32921	226185
DOMAČI GOSTJE	2294	8221	2329	4626	131	1530	25399	164576
Bosna in Hercegovina	20	69	345	889	9	144	712	5889
Črna gora	1	1	15	17	2	36	10	46
Hrvaška	136	765	829	1650	31	428	7592	52898
Makedonija	-	-	52	79	3	37	59	218
Slovenija	2122	7334	840	1608	44	303	16584	102850
Srbija	15	52	248	383	42	582	442	2675
Območje Srbije brez pokrajin	15	52	133	207	34	468	442	2675
Kosovo	-	-	84	139	1	6	-	-
Vojvodina	-	-	31	37	7	108	-	-
TUJI GOSTJE	22	38	156	267	1	9	7522	61609
Avstrija	7	21	39	47	-	-	1926	20876
Belgija	-	-	-	-	-	-	66	474
Bolgarija	-	-	-	-	-	-	123	422
Češkoslovaška	-	-	4	4	-	-	13	277
Danska	-	-	-	-	-	-	-	-
Finska	-	-	-	-	-	-	183	2836
Francija	-	-	12	28	-	-	39	218
Grčija	-	-	-	-	-	-	8	39
Irska	-	-	-	-	-	-	-	-
Islandija	-	-	-	-	-	-	-	-
Italija	13	13	22	44	-	-	3932	29024
Madžarska	-	-	-	-	-	-	26	54
Nemčija	2	4	37	59	1	9	700	4639
Nizozemska	-	-	12	43	-	-	21	63
Norveška	-	-	-	-	-	-	-	-
Poljska	-	-	-	-	-	-	3	15
Portugalska	-	-	-	-	-	-	1	6
Romunija	-	-	-	-	-	-	19	37
Sovjetska zveza	-	-	-	-	-	-	19	125
Španija	-	-	-	-	-	-	6	6
Švedska	-	-	-	-	-	-	17	84
Švica	-	-	-	-	-	-	63	433
Velika Britanija	-	-	2	4	-	-	22	53
Druge evropske države	-	-	-	-	-	-	3	3
Izrael	-	-	-	-	-	-	37	344
Japonska	-	-	-	-	-	-	6	42
Turčija	-	-	18	20	-	-	4	6
Kanada	-	-	-	-	-	-	17	69
ZDA	-	-	2	2	-	-	92	277
Avstralija	-	-	-	-	-	-	8	20
Nova Zelandija	-	-	-	-	-	-	-	-
Druge neevropske države	-	-	8	16	-	-	168	1167

7-3. Gostje in prenočitve po republikah, pokrajinah in državah, po pomembnejših krajih v Republiki Sloveniji, 1991 (nadaljevanje)

	Rogla		Seča		Sevnica		Sežana	
	gostje	prenočitve	gostje	prenočitve	gostje	prenočitve	gostje	prenočitve
SKUPAJ	22334	101406	1057	5216	1040	3272	26948	52518
DOMAČI GOSTJE	20591	91233	697	4393	960	3035	22608	46361
Bosna in Hercegovina	131	724	4	8	206	695	5964	11728
Črna gora	12	65	-	-	18	34	761	1756
Hrvaška	2905	15548	17	30	165	462	4203	6131
Makedonija	25	95	-	-	31	161	2391	10133
Slovenija	17422	74323	673	4340	421	1292	2344	3843
Srbija	96	478	3	15	119	391	6945	12770
Območje Srbije brez pokrajin	82	414	2	14	95	332	4071	7293
Kosovo	6	16	-	-	18	53	1970	3923
Vojvodina	8	48	1	1	6	6	904	1554
TUJI GOSTJE	1743	10173	360	823	80	237	4340	6157
Avstrija	90	291	45	124	10	13	120	125
Belgija	56	336	-	-	2	2	22	31
Bolgarija	1	6	-	-	-	-	463	763
Češkoslovaška	13	30	-	-	-	-	85	143
Danska	3	21	-	-	-	-	-	-
Finska	-	-	-	-	-	-	3	3
Francija	137	665	2	2	5	9	227	250
Grčija	3	4	-	-	-	-	53	56
Irska	-	-	-	-	-	-	1	1
Islandija	-	-	1	1	-	-	-	-
Italija	292	1309	266	561	13	14	1809	2694
Madžarska	4	23	-	-	-	-	132	157
Nemčija	382	2423	28	54	23	26	89	95
Nizozemska	62	386	6	34	-	-	16	16
Norveška	-	-	3	16	-	-	4	4
Poljska	-	-	-	-	-	-	113	146
Portugalska	2	2	-	-	-	-	3	4
Romunija	-	-	1	1	-	-	369	563
Sovjetska zveza	20	57	-	-	5	20	70	72
Španija	8	26	-	-	-	-	15	17
Švedska	6	22	-	-	-	-	1	1
Švica	32	78	-	-	-	-	101	142
Velika Britanija	588	4347	-	-	2	2	16	25
Druge evropske države	-	-	-	-	16	145	53	73
Izrael	-	-	-	-	-	-	-	-
Japonska	-	-	-	-	-	-	-	-
Turčija	-	-	1	4	2	2	334	426
Kanada	5	14	-	-	-	-	3	3
ZDA	26	82	4	18	-	-	24	24
Avstralija	8	38	-	-	1	3	1	1
Nova Zelandija	1	2	-	-	-	-	-	-
Druge neevropske države	4	11	3	8	1	1	213	322

7-3. Gostje in prenočitve po republikah, pokrajinah in državah, po pomembnejših krajih v Republiki Sloveniji, 1991 (nadaljevanje)

	Slovenj Gradec		Slovenska Bistrica		Slovenske Konjice		Solčava-Logarska Dolina	
	gostje	prenočitve	gostje	prenočitve	gostje	prenočitve	gostje	prenočitve
SKUPAJ	4887	11391	2205	5420	3754	6282	2942	10321
DOMAČI GOSTJE	4162	10046	2072	5242	3200	5318	2885	10150
Bosna in Hercegovina	338	735	375	1633	144	176	117	129
Črna gora	13	24	2	2	4	4	-	-
Hrvaška	943	4199	429	1178	418	1248	241	498
Makedonija	85	131	56	99	38	44	1	1
Slovenija	2028	3122	610	1028	2361	3558	2520	9515
Srbija	755	1835	600	1302	235	288	6	7
Območje Srbije brez pokrajin	755	1835	264	610	124	158	6	7
Kosovo	-	-	332	688	22	25	-	-
Vojvodina	-	-	4	4	89	105	-	-
TUJI GOSTJE	725	1345	133	178	554	964	57	171
Avstrija	160	321	24	34	81	120	4	4
Belgija	3	7	-	-	9	19	-	-
Bolgarija	3	9	-	-	4	4	-	-
Češkoslovaška	10	68	4	4	19	34	-	-
Danska	2	4	-	-	2	2	-	-
Finska	-	-	-	-	-	-	-	-
Francija	15	17	1	1	10	12	5	19
Grčija	9	17	-	-	-	-	-	-
Irska	-	-	-	-	-	-	-	-
Islandija	-	-	-	-	-	-	-	-
Italija	170	232	29	30	150	239	13	38
Madžarska	-	-	-	-	-	-	-	-
Nemčija	292	533	12	45	186	327	31	106
Nizozemska	3	3	-	-	9	22	-	-
Norveška	-	-	-	-	-	-	-	-
Poljska	-	-	15	15	8	20	-	-
Portugalska	-	-	-	-	1	1	-	-
Romunija	7	7	-	-	-	-	-	-
Sovjetska zveza	-	-	1	1	27	66	-	-
Španija	-	-	-	-	3	3	-	-
Švedska	1	1	-	-	7	12	-	-
Švica	6	6	-	-	8	12	2	2
Velika Britanija	11	18	-	-	3	3	-	-
Druge evropske države	3	7	-	-	5	5	2	2
Izrael	-	-	-	-	-	-	-	-
Japonska	-	-	-	-	-	-	-	-
Turčija	2	2	34	35	1	1	-	-
Kanada	-	-	4	4	-	-	-	-
ZDA	9	30	3	3	7	9	-	-
Avstralija	-	-	-	-	-	-	-	-
Nova Zelandija	-	-	-	-	-	-	-	-
Druge neevropske države	19	63	6	6	14	53	-	-

7-3. Gostje in prenočitve po republikah, pokrajinah in državah, po pomembnejših krajih v Republiki Sloveniji, 1991 (nadaljevanje)

	Strunjan		Šempeter pri Gorici		Šentjur		Škofja Loka	
	gostje	prenočitve	gostje	prenočitve	gostje	prenočitve	gostje	prenočitve
SKUPAJ	17281	128489	4713	9999	1184	3011	3702	9016
DOMAČI GOSTJE	15882	118633	3878	8580	829	2041	2903	6688
Bosna in Hercegovina	29	173	1310	2401	149	622	292	426
Črna gora	6	46	12	18	-	-	32	71
Hrvaška	816	23535	729	1897	162	455	567	1106
Makedonija	655	4775	79	198	17	28	74	217
Slovenija	14320	89523	1323	3545	375	749	1308	1910
Srbija	56	575	425	521	126	187	630	2958
Območje Srbije brez pokrajin	49	532	420	516	104	164	410	1141
Kosovo	4	20	4	4	21	22	181	1752
Vojvodina	3	23	1	1	1	1	39	65
TUJI GOSTJE	1399	9856	835	1419	355	970	799	2328
Avstrija	209	924	15	15	68	217	151	245
Belgija	1	6	1	1	-	-	3	9
Bolgarija	-	-	11	13	-	-	-	-
Češkoslovaška	18	140	19	23	19	30	94	447
Danska	4	28	2	5	-	-	3	5
Finska	36	504	-	-	-	-	6	7
Francija	7	10	13	14	5	5	97	420
Grčija	-	-	1	5	-	-	-	-
Irska	-	-	-	-	-	-	-	-
Islandija	-	-	-	-	-	-	-	-
Italija	864	6540	381	628	95	372	130	184
Madžarska	-	-	12	12	20	32	21	22
Nemčija	132	793	39	64	59	113	108	208
Nizozemska	29	421	-	-	8	72	84	454
Norveška	3	6	-	-	-	-	17	163
Poljska	39	212	8	9	14	33	2	2
Portugalska	-	-	-	-	-	-	-	-
Romunija	2	4	8	8	-	-	-	-
Sovjetska zveza	19	41	9	9	2	2	-	-
Španija	-	-	-	-	-	-	-	-
Švedska	5	90	5	6	-	-	2	2
Švica	9	62	3	4	15	20	5	10
Velika Britanija	4	17	4	4	1	6	11	29
Druge evropske države	2	14	37	42	48	67	22	44
Izrael	-	-	-	-	-	-	2	3
Japonska	-	-	-	-	-	-	-	-
Turčija	6	14	2	2	-	-	-	-
Kanada	1	13	-	-	-	-	-	-
ZDA	-	-	-	-	1	1	16	26
Avstralija	-	-	-	-	-	-	-	-
Nova Zelandija	-	-	-	-	-	-	-	-
Druge neevropske države	9	17	265	555	-	-	25	48

7-3. Gostje in prenočitve po republikah, pokrajinah in državah, po pomembnejših krajih v Republiki Sloveniji, 1991 (nadaljevanje)

	Šmarješke Toplice ¹⁾		Šoštanj		Tolmin		Topolšica	
	gostje	prenočitve	gostje	prenočitve	gostje	prenočitve	gostje	prenočitve
SKUPAJ	9717	73468	246	5778	4299	21303	8290	45326
DOMAČI GOSTJE	9087	67840	246	5778	3575	20048	7061	39051
Bosna in Hercegovina	56	261	164	4116	564	8328	296	1475
Črna gora	-	-	-	-	5	11	17	47
Hrvaška	861	3834	25	649	618	2067	975	4793
Makedonija	4	21	7	200	170	2316	39	60
Slovenija	8111	63549	45	683	1872	4861	5537	32350
Srbija	55	175	5	130	346	2465	197	326
Območje Srbije brez pokrajin	47	146	5	130	183	284	197	326
Kosovo	3	19	-	-	134	2148	-	-
Vojvodina	5	10	-	-	29	33	-	-
TUJI GOSTJE	630	5628	-	-	724	1255	1229	6275
Avstrija	156	859	-	-	54	77	693	4522
Belgija	-	-	-	-	1	1	13	49
Bolgarija	-	-	-	-	4	8	5	7
Češkoslovaška	2	2	-	-	230	236	27	347
Danska	-	-	-	-	-	-	5	13
Finska	96	1852	-	-	-	-	-	-
Francija	12	42	-	-	5	6	2	2
Grčija	-	-	-	-	-	-	3	3
Irska	3	3	-	-	-	-	-	-
Islandija	-	-	-	-	-	-	-	-
Italija	104	843	-	-	335	713	197	556
Madžarska	2	2	-	-	37	87	35	80
Nemčija	132	1474	-	-	32	83	171	401
Nizozemska	14	204	-	-	-	-	7	90
Norveška	-	-	-	-	-	-	-	-
Poljska	5	26	-	-	3	6	6	22
Portugalska	-	-	-	-	-	-	-	-
Romunija	-	-	-	-	4	4	-	-
Sovjetska zveza	2	4	-	-	-	-	7	52
Španija	2	4	-	-	5	10	2	2
Švedska	1	14	-	-	-	-	7	7
Švica	40	63	-	-	5	9	3	17
Velika Britanija	3	10	-	-	-	-	28	79
Druge evropske države	21	51	-	-	-	-	2	2
Izrael	7	97	-	-	-	-	-	-
Japonska	-	-	-	-	-	-	-	-
Turčija	-	-	-	-	-	-	4	7
Kanada	6	19	-	-	2	2	-	-
ZDA	13	38	-	-	4	10	9	14
Avstralija	4	14	-	-	-	-	2	2
Nova Zelandija	-	-	-	-	-	-	-	-
Druge neevropske države	5	7	-	-	3	3	1	1

1) Vključeno tudi naselje Brezovica.

7-3. **Gostje in prenočitve po republikah, pokrajinah in državah, po pomembnejših krajih v Republiki Sloveniji, 1991 (nadaljevanje)**

	Trbovlje		Trebnje		Trojane		Tržič	
	gostje	prenočitve	gostje	prenočitve	gostje	prenočitve	gostje	prenočitve
SKUPAJ	1501	3665	1921	5050	2750	4027	105	307
DOMAČI GOSTJE	1386	3439	1531	4634	2258	3471	102	294
Bosna in Hercegovina	381	913	600	2876	265	1159	4	4
Črna gora	11	15	33	33	17	17	-	-
Hrvaška	314	887	222	842	344	557	47	174
Makedonija	48	182	106	107	22	25	3	3
Slovenija	475	842	155	219	1477	1546	36	98
Srbija	157	600	415	557	133	167	12	15
Območje Srbije brez pokrajin	134	559	289	402	130	164	1	1
Kosovo	17	31	123	152	3	3	4	5
Vojvodina	6	10	3	3	-	-	7	9
TUJI GOSTJE	115	226	390	416	492	556	3	13
Avstrija	35	70	10	10	62	110	-	-
Belgija	2	2	3	3	12	12	-	-
Bolgarija	3	3	25	25	5	5	-	-
Češkoslovaška	15	15	4	4	8	10	2	4
Danska	-	-	-	-	-	-	-	-
Finska	-	-	-	-	-	-	-	-
Francija	1	2	46	49	11	13	-	-
Grčija	-	-	24	24	-	-	-	-
Irska	-	-	-	-	-	-	-	-
Islandija	-	-	-	-	-	-	-	-
Italija	8	8	74	74	226	230	-	-
Madžarska	-	-	2	2	28	30	-	-
Nemčija	18	40	71	94	37	37	-	-
Nizozemska	-	-	8	8	3	9	1	9
Norveška	-	-	-	-	-	-	-	-
Poljska	10	36	8	8	35	35	-	-
Portugalska	-	-	2	2	-	-	-	-
Romunija	11	33	18	18	43	43	-	-
Sovjetska zveza	7	11	12	12	6	6	-	-
Španija	-	-	7	7	-	-	-	-
Švedska	-	-	2	2	-	-	-	-
Švica	2	3	4	4	1	1	-	-
Velika Britanija	-	-	10	10	1	1	-	-
Druge evropske države	-	-	9	9	-	-	-	-
Izrael	-	-	-	-	-	-	-	-
Japonska	-	-	-	-	-	-	-	-
Turčija	-	-	36	36	9	9	-	-
Kanada	-	-	3	3	3	3	-	-
ZDA	-	-	3	3	1	1	-	-
Avstralija	2	2	1	1	-	-	-	-
Nova Zelandija	-	-	-	-	-	-	-	-
Druge neevropske države	1	1	8	8	1	1	-	-

7-3. Gostje in prenočitve po republikah, pokrajinah in državah, po pomembnejših krajih v Republiki Sloveniji, 1991 (nadaljevanje)

	Varpolje		Velenje		Vinica		Vrhnika	
	gostje	prenočitve	gostje	prenočitve	gostje	prenočitve	gostje	prenočitve
SKUPAJ	20	172	4278	10355	170	1193	2942	5758
DOMAČI GOSTJE	-	-	3538	9259	17	63	2602	3295
Bosna in Hercegovina	-	-	825	2793	-	-	408	528
Črna gora	-	-	32	61	-	-	23	31
Hrvaška	-	-	702	3331	-	-	565	694
Makedonija	-	-	68	109	-	-	95	126
Slovenija	-	-	1250	2056	17	63	1058	1205
Srbija	-	-	661	909	-	-	453	711
Območje Srbije brez pokrajin	-	-	588	792	-	-	305	402
Kosovo	-	-	71	115	-	-	133	287
Vojvodina	-	-	2	2	-	-	15	22
TUJI GOSTJE	20	172	740	1096	153	1130	340	463
Avstrija	-	-	83	101	-	-	19	33
Belgija	-	-	6	11	-	-	2	2
Bolgarija	-	-	8	8	-	-	1	2
Češkoslovaška	-	-	18	22	-	-	5	7
Danska	2	2	7	14	-	-	-	-
Finska	-	-	2	2	-	-	-	-
Francija	-	-	36	50	-	-	13	15
Grčija	-	-	6	9	-	-	1	1
Irska	-	-	3	3	-	-	-	-
Islandija	-	-	-	-	-	-	-	-
Italija	-	-	169	249	1	2	105	115
Madžarska	-	-	13	13	-	-	5	5
Nemčija	6	74	283	416	2	2	35	35
Nizozemska	12	96	21	50	-	-	2	4
Norveška	-	-	3	4	-	-	-	-
Poljska	-	-	12	40	-	-	13	25
Portugalska	-	-	1	1	-	-	-	-
Romunija	-	-	-	-	4	4	5	5
Sovjetska zveza	-	-	18	33	-	-	-	-
Španija	-	-	4	6	-	-	1	1
Švedska	-	-	4	5	-	-	-	-
Švica	-	-	4	7	-	-	3	4
Velika Britanija	-	-	14	22	-	-	-	-
Druge evropske države	-	-	3	3	-	-	-	-
Izrael	-	-	1	2	-	-	-	-
Japonska	-	-	-	-	-	-	-	-
Turčija	-	-	-	-	-	-	95	158
Kanada	-	-	-	-	-	-	2	2
ZDA	-	-	4	6	-	-	-	-
Avstralija	-	-	1	2	-	-	-	-
Nova Zelandija	-	-	-	-	-	-	-	-
Druge neevropske države	-	-	16	17	146	1122	33	49

7-3. **Gostje in prenočitve po republikah, pokrajinah in državah, po pomembnejših krajih v Republiki Sloveniji, 1991 (nadaljevanje)**

	Zagorje ob Savi		Zavrtače		Zreče		Žalec	
	gostje	prenočitve	gostje	prenočitve	gostje	prenočitve	gostje	prenočitve
SKUPAJ	4135	14873	28	70	5994	24687	6363	12337
DOMAČI GOSTJE	3477	12222	25	67	5502	23319	4918	10282
Bosna in Hercegovina	170	1307	-	-	85	153	422	788
Črna gora	23	126	-	-	6	9	17	35
Hrvaška	281	823	2	4	476	1885	996	1714
Makedonija	12	36	-	-	15	118	100	155
Slovenija	2881	9773	22	61	4713	20833	3022	6928
Srbija	110	157	1	2	207	321	361	662
Območje Srbije brez pokrajin	102	149	1	2	205	311	286	542
Kosovo	8	8	-	-	2	10	72	112
Vojvodina	-	-	-	-	-	-	3	8
TUJI GOSTJE	658	2651	3	3	492	1368	1445	2055
Avstrija	141	403	-	-	109	371	317	434
Belgija	-	-	-	-	3	3	76	91
Bolgarija	-	-	1	1	-	-	3	3
Češkoslovaška	6	6	-	-	27	85	17	19
Danska	2	3	-	-	1	1	6	12
Finska	1	7	-	-	3	3	-	-
Francija	132	966	-	-	26	54	68	86
Grčija	10	52	-	-	-	-	12	17
Irska	3	3	-	-	-	-	-	-
Islandija	-	-	-	-	-	-	-	-
Italija	87	161	-	-	84	255	283	484
Madžarska	-	-	-	-	2	2	28	48
Nemčija	129	267	2	2	131	330	256	376
Nizozemska	52	328	-	-	5	7	24	32
Norveška	2	2	-	-	-	-	2	2
Poljska	9	24	-	-	6	22	3	4
Portugalska	-	-	-	-	-	-	-	-
Romunija	1	1	-	-	-	-	7	12
Sovjetska zveza	6	12	-	-	26	48	89	123
Španija	-	-	-	-	4	7	-	-
Švedska	-	-	-	-	16	59	10	14
Švica	43	311	-	-	9	50	190	226
Velika Britanija	8	38	-	-	10	18	34	47
Druge evropske države	-	-	-	-	8	11	-	-
Izrael	-	-	-	-	1	1	-	-
Japonska	1	2	-	-	-	-	7	9
Turčija	7	8	-	-	1	4	6	7
Kanada	1	3	-	-	1	7	-	-
ZDA	8	32	-	-	9	18	6	8
Avstralija	-	-	-	-	5	6	-	-
Nova Zelandija	-	-	-	-	-	-	-	-
Druge neevropske države	9	22	-	-	5	6	1	1

8. DELAVSKI IN OTROŠKI TER MLADINSKI POČITNIŠKI DOMOVI V REPUBLIKI SLOVENIJI, 1991

8-1. Počitniški domovi po republiki, pokrajini sedeža ustanovitelja počitniškega doma in po vrstah krajev, kjer je počitniški dom, Republika Slovenija, 1991¹⁾

Republika sedeža ustanovitelja poč.doma Vrsta počitniškega doma Struktura zmogljivosti poč.doma Vrsta kraja	Zmogljivosti		Prenočitve		
	število sob	število ležišč	skupaj	domačih gostov	tujih gostov
SKUPAJ	2519	8696	515309	498945	16364
delavski počitniški domovi	2416	7540	433361	418009	15352
lastna zgradba	2293	7224	413736	398387	15349
zgradba v zakupu	5	20	780	780	-
zasebne turistične sobe	5	20	1256	1256	-
vikend hišice	104	258	17075	17072	3
šole, Internatl, barake itd.	9	18	514	514	-
otroški in mladinski počitniški domovi	103	1156	81948	80936	1012
lastna zgradba	73	932	71707	70695	1012
vikend hišice	30	224	9821	9821	-
šole, Internatl, barake itd.	-	-	420	420	-
Bosna in Hercegovina					
delavski počitniški domovi	-	-	290	290	-
Hrvaška					
delavski počitniški domovi	20	46	5980	5830	150
Slovenija					
delavski počitniški domovi	2360	7389	423949	409039	14910
otroški in mladinski počitniški domovi	103	1156	65979	64967	1012
Srbija					
delavski počitniški domovi	36	105	3142	2850	292
otroški in mladinski počitniški domovi	-	-	15969	15969	-
Srbija brez pokrajin					
delavski počitniški domovi	-	-	1248	1248	-
Vojvodina					
delavski počitniški domovi	36	105	1894	1602	292
otroški in mladinski počitniški domovi	-	-	15969	15969	-
ZDRAVILIŠKI KRAJI					
delavski počitniški domovi	52	157	15963	15963	-
otroški in mladinski počitniški domovi	-	-	420	420	-
Bosna in Hercegovina					
delavski počitniški domovi	-	-	290	290	-
Slovenija					
delavski počitniški domovi	52	157	15673	15673	-
otroški in mladinski počitniški domovi	-	-	420	420	-
OBMORSKI KRAJI					
delavski počitniški domovi	1202	3770	192343	180319	12024
otroški in mladinski počitniški domovi	77	928	33341	32762	579
Slovenija					
delavski počitniški domovi	1202	3770	192343	180319	12024
otroški in mladinski počitniški domovi	77	928	33341	32762	579
GORSKI KRAJI					
delavski počitniški domovi	1129	3523	222490	219162	3328
otroški in mladinski počitniški domovi	26	228	48187	47754	433
Hrvaška					
delavski počitniški domovi	20	46	5980	5830	150
Slovenija					
delavski počitniški domovi	1073	3372	213368	210482	2886
otroški in mladinski počitniški domovi	26	228	32218	31785	433

8-1. Počitniški domovi po republiki, pokrajini sedeža ustanovitelja počitniškega doma in po vrstah krajev, kjer je počitniški dom, Republika Slovenija, 1991¹⁾ (nadaljevanje)

Republika sedeža ustanovitelja poč.doma Vrsta počitniškega doma Struktura zmogljivosti poč.doma Vrsta kraja	Zmogljivosti		Prenočitve		
	število sob	število ležišč	skupaj	domačih gostov	tujih gostov
Srbija					
delavski počitniški domovi	36	105	3142	2850	292
otroški in mladinski počitniški domovi	-	-	15969	15969	-
Srbija brez pokrajin					
delavski počitniški domovi	-	-	1248	1248	-
Vojvodina					
delavski počitniški domovi	36	105	1894	1602	292
otroški in mladinski počitniški domovi	-	-	15969	15969	-
DRUGI KRAJI					
delavski počitniški domovi	33	90	2565	2565	-
Slovenija					
delavski počitniški domovi	33	90	2565	2565	-

1) Nekateri objekti so bili 31.8. zaprti, podatki o prenočitvah pa se nanašajo na vse leto.

8-2. Počitniški domovi po republiki, pokrajini sedeža ustanovitelja in dejavnosti ustanovitelja počitniškega doma, Republika Slovenija, 1991¹⁾

Republika sedeža ustanovitelja poč.doma Vrsta počitniškega doma Področje dejavnosti ustanovitelja	Zmogljivosti		Prenočitve		
	število sob	število ležišč	skupaj	domačih gostov	tujih gostov
SKUPAJ	2519	8696	515309	498945	16364
delavski počitniški domovi	2416	7540	433361	418009	15352
industrija in rudarstvo	594	1985	97016	96597	419
kmetijstvo in ribištvo	15	63	1226	1226	-
gozdarstvo	22	71	2944	2944	-
vodno gospodarstvo	6	22	2132	2132	-
gradbeništvo	158	507	23964	22404	1560
promet in zveze	316	916	49758	49625	133
trgovina	163	597	35439	35425	14
gostinstvo in turizem	292	896	35950	34926	1024
obrt in osebne storitve	4	19	588	588	-
stanovanj.komunal.dejav.	6	26	1296	1296	-
finance idr.post.stor.	139	490	32745	32565	180
izobraževanje in kultura	63	205	11107	11107	-
zdrav. in soc. varstvo	192	486	68356	58383	9973
družb.organiz. in skup.	446	1257	70840	68791	2049
otroški in mladinski počitniški domovi	103	1156	81948	80936	1012
izobraževanje in kultura	10	95	3668	3089	579
zdravst. in soc. varstvo	8	100	32614	32614	-
družb.organiz. in skup.	85	961	45666	45233	433
BOSNA IN HERCEGOVINA					
delavski počitniški domovi	-	-	290	290	-
industrija in rudarstvo	-	-	290	290	-
HRVAŠKA					
delavski počitniški domovi	20	46	5980	5830	150
industrija in rudarstvo	-	-	399	399	-
gostinstvo in turizem	-	-	1890	1890	-
finance idr.post.stor.	12	28	2616	2598	18
družb.organiz. in skup.	8	18	1075	943	132
SLOVENIJA					
delavski počitniški domovi	2360	7389	423949	409039	14910
industrija in rudarstvo	594	1985	95091	94672	419
kmetijstvo in ribištvo	15	63	1226	1226	-
gozdarstvo	22	71	2944	2944	-
vodno gospodarstvo	6	22	2132	2132	-
gradbeništvo	158	507	23964	22404	1560
promet in zveze	316	916	49758	49625	133
trgovina	163	597	35439	35425	14
gostinstvo in turizem	256	791	32166	31434	732
obrt in osebne storitve	4	19	588	588	-
stanovanj.komunal.dejav.	6	26	1296	1296	-
finance idr.post.stor.	127	462	30129	29967	162
izobraževanje in kultura	63	205	11107	11107	-
zdrav.in soc.varstvo	192	486	68356	58383	9973
družb.organiz.in skup.	438	1239	69753	67836	1917
otroški in mladinski počitniški domovi	103	1156	65979	64967	1012
izobraževanje in kultura	10	95	898	319	579
zdravst.in soc.varstvo	8	100	19415	19415	-
družb.organiz.in skup.	85	961	45666	45233	433

8-2. Počitniški domovi po republiki, pokrajini sedeža ustanovitelja in dejavnosti ustanovitelja počitniškega doma, Republika Slovenija, 1991¹⁾ (nadaljevanje)

Republika sedeža ustanovitelja poč.doma Vrsta počitniškega doma Področje dejavnosti ustanovitelja	Zmogljivosti		Prenočitve		
	število sob	število ležišč	skupaj	domačih gostov	tujih gostov
SRBIJA					
delavski počitniški domovi	36	105	3142	2850	292
industrija in rudarstvo	-	-	1236	1236	-
gostinstvo in turizem	36	105	1894	1602	292
družb.organiz.in skup.	-	-	12	12	-
otroški in mladinski počitniški domovi	-	-	15969	15969	-
izobraževanje in kultura	-	-	2770	2770	-
zdravst.in soc. varstvo	-	-	13199	13199	-
SRBIJA BREZ POKRAJIN					
delavski počitniški domovi	-	-	1248	1248	-
industrija in rudarstvo	-	-	1236	1236	-
družb.organiz. in skup.	-	-	12	12	-
VOJVODINA					
delavski počitniški domovi	36	105	1894	1602	292
gostinstvo in turizem	36	105	1894	1602	292
otroški in mladinski počitniški domovi	-	-	15969	15969	-
izobraževanje in kultura	-	-	2770	2770	-
zdravst. in soc.varstvo	-	-	13199	13199	-

1) Nekateri objekti so bili 31.8. zaprti, podatki o prenočitvah pa se nanašajo na vse leto.

9. OBISKOVALCI POMEMBNEJŠIH TURISTIČNIH ZANIMIVOSTI V REPUBLIKI SLOVENIJI, 1991

9-1. Domači in tuji obiskovalci pomembnejših turističnih zanimivosti v Republiki Sloveniji po mesecih 1991

	Stolp na Ljubljanskem gradu			Predjamski grad			Stari grad v Celju		
	skupaj	domači	tuji	skupaj	domači	tuji	skupaj	domači	tuji
1991	42849	39941	2908	33911	26286	7625	22103	22103	-
Januar	2647	2426	221	954	445	509	-	-	-
Februar	2438	2300	138	397	285	112	-	-	-
Marec	3659	3387	272	2378	1513	865	-	-	-
April	6448	6000	448	4715	2605	2110	-	-	-
Maj	5674	5174	500	8081	6467	1614	3283	3283	-
Junij	5308	5008	300	9086	8124	962	2170	2170	-
Julij	1891	1691	200	558	491	67	2850	2850	-
Avgust	4692	4292	400	2508	1880	628	2200	2200	-
September	3560	3560	-	2182	1881	301	5000	5000	-
Oktober	2996	2996	-	1016	903	113	2500	2500	-
November	1870	1690	180	781	665	116	2000	2000	-
December	1666	1417	249	1255	1027	228	2100	2100	-

	Muzej na Blejskem gradu			Muzej cerkvene umetnosti na Blejskem otoku			Tehniški muzej na Jesenicah		
	skupaj	domači	tuji	skupaj	domači	tuji	skupaj	domači	tuji
1991	71522	52542	21980	148000	134400	13700	1580	1449	131
Januar	4351	2319	2032	50000	45000	5000	118	118	-
Februar	1440	1200	240	30000	27000	3000	31	31	-
Marec	3149	1532	1617	12000	10800	1200	131	126	5
April	6960	4939	2021	8000	7000	1000	219	216	3
Maj	17513	12475	5038	6000	5100	900	82	73	9
Junij	17877	13419	4458	4000	3900	100	142	142	-
Julij	5009	4596	413	12000	11000	1000	23	23	-
Avgust	5000	4000	1000	12000	11500	500	25	21	4
September	6399	4893	1506	5000	4700	300	196	196	-
Oktober	4977	2116	2861	3000	2700	300	460	420	40
November	911	351	560	3000	2800	200	102	72	30
December	936	702	234	3100	2900	200	51	11	40

	Spominski muzej talcev v Begunjah na Gorenjskem			Čebelarški muzej Radovljica			Mestni muzej Škofja Loka		
	skupaj	domači	tuji	skupaj	domači	tuji	skupaj	domači	tuji
1991	4336	4182	154	7679	6534	1145	13011	12564	447
Januar	-	-	-	-	-	-	152	125	27
Februar	-	-	-	-	-	-	536	507	29
Marec	106	93	13	411	374	37	657	592	65
April	129	112	17	554	347	207	1235	1177	58
Maj	1555	1492	63	1942	1767	175	2894	2809	85
Junij	1559	1521	38	1755	1230	525	2902	2860	42
Julij	81	81	-	157	136	21	479	461	18
Avgust	299	290	9	336	271	65	712	667	45
September	217	208	9	662	593	69	1171	1125	46
Oktober	311	311	-	1502	1484	18	1536	1518	18
November	58	58	-	210	202	8	493	486	7
December	21	16	5	150	130	20	244	237	7

	Kovaški muzej Kropa			Pokrajinski muzej Ptuj			Pokrajinski muzej Celje			Razstava in prodaja lončarskih izdelkov Ljutomer		
	skupaj	domači	tuji	skupaj	domači	tuji	skupaj	domači	tuji	skupaj	domači	tuji
1991	6933	6155	778	28375	27820	555	9080	8927	153	1936	1716	220
Januar	-	-	-	321	315	6	10	10	-	-	-	-
Februar	-	-	-	169	136	33	100	100	-	-	-	-
Marec	308	275	33	572	521	51	489	462	27	230	200	30
April	320	316	4	2263	2223	40	1556	1515	41	232	201	31
Maj	1923	1614	309	8395	8271	124	912	827	85	580	567	13
Junij	1583	1298	285	8362	8303	59	2369	2369	-	10	10	-
Julij	271	247	24	548	531	17	137	137	-	35	22	13
Avgust	572	512	60	1300	1271	29	-	-	-	100	90	10
September	842	832	10	1611	1586	25	1706	1706	-	216	180	36
Oktober	674	664	10	2756	2725	31	1356	1356	-	-	-	-
November	224	219	5	1063	973	90	345	345	-	-	-	-
December	216	178	38	1015	965	50	100	100	-	533	446	87

9-1. Domači in tuji obiskovalci pomembnejših turističnih zanimivosti v Republiki Sloveniji po mesecih 1991 (nadaljevanje)

	Posavski muzej Brežice			Belokranjski muzej Metlika			Partizanska bolnišnica Franja		
	skupaj	domači	tuji	skupaj	domači	tuji	skupaj	domači	tuji
1991	12270	12128	142	7907	7726	181	8466	7515	951
Januar	204	204	-	101	101	-	-	-	-
Februar	747	746	1	728	728	-	-	-	-
Marec	516	464	52	254	245	9	-	-	-
April	1423	1390	33	256	256	-	602	336	266
Maj	2273	2258	15	2923	2921	2	2042	1850	192
Junij	2434	2427	7	1390	1232	158	2001	1876	125
Julij	124	120	4	56	54	2	374	361	13
Avgust	541	529	12	155	151	4	1594	1383	211
September	1433	1428	5	668	668	-	1044	944	100
Oktober	1381	1377	4	568	567	1	674	656	18
November	779	776	3	676	671	5	100	86	14
December	415	409	6	132	132	-	35	23	12

	Postojnska jama			Škocjanske jame			Taborska jama		
	skupaj	domači	tuji	skupaj	domači	tuji	skupaj	domači	tuji
1991	153478	80213	73265	23814	20492	3322	8671	8643	28
Januar	4891	2096	2795	272	127	145	86	86	-
Februar	3113	1283	1830	433	385	48	350	350	-
Marec	11105	3634	7471	1096	736	360	556	556	-
April	28299	10672	17627	2594	1826	768	1043	1041	2
Maj	40075	19673	20397	4830	4111	719	2185	2185	-
Junij	38071	22482	15589	6413	5938	475	2681	2671	10
Julij	2986	2117	869	806	703	103	74	65	9
Avgust	14227	10125	4102	2743	2410	333	343	341	2
September	5747	4537	1210	2420	2269	151	350	345	5
Oktober	2054	1572	482	1469	1422	47	420	420	-
November	1090	621	469	453	367	86	350	350	-
December	1820	1396	424	285	198	87	233	233	-

	Jama Pekel, Šempeter v Savinjski dolini			Soteska Vintgar, Bled			Slap Savica, Bohinj		
	skupaj	domači	tuji	skupaj	domači	tuji	skupaj	domači	tuji
1991	20027	19846	181	30732	27332	3400	49171	33305	15866
Januar	-	-	-	-	-	-	-	-	-
Februar	-	-	-	-	-	-	-	-	-
Marec	175	173	2	-	-	-	-	-	-
April	1588	1570	18	-	-	-	-	-	-
Maj	5611	5564	47	4992	3747	1245	11585	7044	4541
Junij	6757	6694	63	7426	6086	1340	17371	13791	3580
Julij	650	646	4	2870	2670	200	7250	2438	4812
Avgust	1520	1490	30	9470	9030	440	6000	4800	1200
September	2118	2112	6	3955	3895	60	4693	3885	808
Oktober	1608	1597	11	2019	1904	115	2272	1347	925
November	-	-	-	-	-	-	-	-	-
December	-	-	-	-	-	-	-	-	-

	Podružnična cerkev v Hrastovljah			Antični park, Šempeter v Savinjski dolini			Cankarjeva rojstna hiša na Vrhniki			Konjerejniški zavod Lipica		
	skupaj	domači	tuji	skupaj	domači	tuji	skupaj	domači	tuji	skupaj	domači	tuji
1991	4865	3645	1220	12796	12578	218	7827	7725	102	61453	41379	20074
Januar	180	133	47	-	-	-	34	34	-	1329	388	941
Februar	81	65	16	-	-	-	4	4	-	713	481	232
Marec	397	128	269	-	-	-	-	-	-	1952	991	961
April	937	500	437	1157	1157	-	618	618	-	7461	3897	3564
Maj	1279	1098	181	4192	4092	100	3151	3063	88	16993	10037	6956
Junij	658	613	45	3766	3694	72	2707	2707	-	19455	13595	5860
Julij	224	200	24	-	-	-	5	5	-	1600	1486	114
Avgust	440	344	96	387	366	21	56	43	13	5715	5119	596
September	183	148	35	1670	1652	18	628	628	-	3547	3113	434
Oktober	228	204	24	1624	1617	7	443	442	1	1459	1300	159
November	167	136	31	-	-	-	179	179	-	620	498	122
December	91	76	15	-	-	-	2	2	-	609	474	135

10. MREŽA IN POSLOVANJE SLOVENSkih TURISTIČNIH AGENCIJ IN URADOV 1991

10-1. Število poslovnih enot za organizacijo turističnega prometa 1991

	Turistične poslovne enote	Enote za organizacijo prevoza
SKUPAJ	189	20
Na območju nekdanje SFRJ	173	20
Bosna in Hercegovina	2	-
Črna gora	1	-
Hrvaška	17	7
Makedonija	-	-
Slovenija	152	13
Srbija	1	-
V tujini:	16	-
Avstrija	1	-
Francija	1	-
Italija	1	-
Nemčija	3	-
Velika Britanija	1	-
Vzhodnoevropske države	4	-
ZDA	3	-
Druge neevropske države	2	-

10-2. Turistični promet domačih turistov v aranžmaju slovenskih turističnih organizacij 1991

Republike nekdanje SFRJ in države, kamor so turisti potovali	Večdnevno bivanje		Število izletnikov (na enodnevni izletih, brez prenočitev)	Republike nekdanje SFRJ in države, kamor so turisti potovali	Večdnevno bivanje		Število izletnikov (na enodnevni izletih, brez prenočitev)
	število turistov	število prenočitev			število turistov	število prenočitev	
Nekdanje SFRJ SKUPAJ	86929	379767	166377	Druge evropske države	2391	9336	429
Bosna in Hercegovina	1390	2243	1641	ZDA in Kanada	1068	6751	-
Črna gora	812	1877	496	Države Srednje in Južne Amerike	162	2514	-
Hrvaška	35330	207505	26347	Severnoafriške države ¹⁾	1648	9683	-
Makedonija	157	617	148	Izrael	283	1633	-
Slovenija	47948	164194	137536	Turčija	450	2422	-
Srbija	1292	3331	209	Države vzhodne Azije ²⁾	1024	6036	-
Druge države SKUPAJ	89723	393707	56568	Države južne Azije ³⁾	62	429	-
Avstrija	15085	55878	28007	Države jugovzhodne Azije in Pacifika ⁴⁾	583	6862	-
Francija	8986	54517	-	Druge države	307	1754	-
Grčija	2059	6068	-				
Italija	22100	81290	19506				
Malta	767	2199	-				
Nemčija	11168	25681	2869				
Nizozemska	1798	6266	-				
Skandinavске države	945	4253	-				
Španija	9753	46978	-				
Velika Britanija	2382	47945	23				
Češkoslovaška, Poljska, Madžarska	6379	12918	5734				
Sovjetska zveza	323	2294	-				

- 1) Severnoafriške države: Alžirija, Egipt, Libija, Maroko, Sudan, Tunizija
- 2) Države vzhodne Azije: Kitajska, Hong Kong, Japonska, Ljudska demokratična republika Koreja, Republika Koreja, Macao, Mongolija
- 3) Države južne Azije: Afganistan, Bangladeš, Butan, Indija, Iran, Maldivi, Nepal, Sri Lanka
- 4) Države jugovzhodne Azije in Pacifika: Brunei, Indonezija, Malezija, Filipini, Singapur, Tajsko, Vietnam, Avstralija, Nova Zelandija, države Melanezije, Mikronezije in Polinezije.

10-3. Turistični promet tujih turistov v nekdanji SFRJ v aranžmaju slovenskih turističnih organizacij 1991

	Število turistov	Število prenočitev
SKUPAJ	108058	750944
iz Avstrije	3395	17168
Belgije	1262	6787
Češkoslovaške	2445	19844
Francije	6123	35173
Grčije	-	-
Italije	27283	110596
Nemčije	14919	152354
Nizozemske	3379	27887
Skandinavskih držav	3226	29182
Sovjetske zveze	293	1443
Velike Britanije	38410	309928
Drugih evropskih držav	2643	9920
ZDA	2400	18224
Držav Srednje in Južne Amerike	131	718
Drugih neevropskih držav	2149	11720

10-4. Organizacija enodnevnih izletov slovenskih turističnih organizacij za turiste, ki bivajo v turističnih mestih, 1991

	Izleti v nekdanji SFRJ	Izleti v tujino
Število izletov	2894	1098
Število izletnikov - skupaj	64232	24382
domaćih	5611	3114
tujih	58621	21268

11. PROMET TUJIH PLOVIL, NAMENJENIH RAZVEDRILU IN ŠPORTU V OBALNEM MORJU NEKDANJE SFR JUGOSLAVIJE 1991
11-1. Število prihodov tujih plovil na osnovi dovoljenj za plovo v obalnem morju nekdanje SFRJ ter število ponovnih prihodov po načinu prihoda, po zastavi, po vrsti in velikosti plovila ter po mesecih 1991

	Število izdanih dovoljenj za plovo v obalnem pasu			Število ponovnih prihodov v obalno morje			Skupno število prihodov v obalno morje nekdanje Jugoslavije		
	skupaj	po morju	po kopnem	skupaj	po morju	po kopnem	skupaj	po morju	po kopnem
SKUPAJ	3824	2888	936	3802	3797	5	7626	6685	941
Po zastavi plovila									
Avstrija	721	532	189	504	504	-	1225	1036	189
Belgija	4	2	2	2	2	-	6	4	2
Češkoslovaška	4	3	1	2	2	-	6	5	1
Francija	3	-	3	-	-	-	3	-	3
Grčija	-	-	-	-	-	-	-	-	-
Italija	1635	1337	298	2496	2494	2	4131	3831	300
Madžarska	1	1	-	-	-	-	1	1	-
Nemčija	1322	936	386	719	717	2	2041	1653	388
Nizozemska	27	13	14	7	7	-	34	20	14
Skandinavske države	16	12	4	35	35	-	51	47	4
Švica	14	8	6	-	-	-	14	8	6
Velika Britanija	33	20	13	18	18	-	51	38	13
Druge evropske države	21	13	8	6	5	1	27	18	9
Liberija	-	-	-	-	-	-	-	-	-
Panama	1	1	-	-	-	-	1	1	-
ZDA	19	8	11	8	8	-	27	16	11
Druge neevropske države	3	2	1	5	5	-	8	7	1
Po vrsti plovila									
jahte	1893	1538	355	1840	1838	2	3733	3376	357
jadrnice	982	781	201	1169	1169	-	2151	1950	201
gliserji	681	512	169	732	732	-	1413	1244	169
druge vrste plovil	268	57	211	61	58	3	329	115	214
Po dolžini plovila									
do 3,0 m	18	2	16	-	-	-	18	2	16
3,1 - 6,0	851	440	411	658	657	1	1509	1097	412
6,1 - 8,0	962	761	201	1084	1082	2	2046	1843	203
8,1 - 10,0	996	858	138	1165	1165	-	2161	2023	138
10,1 - 15,0	918	752	166	855	853	2	1773	1605	168
preko 15,0 m	79	75	4	40	40	-	119	115	4
Po mesecih									
januar	64	38	26	5	5	-	69	43	26
februar	40	21	19	3	3	-	43	24	19
marec	315	204	111	31	31	-	346	235	111
april	432	293	139	52	52	-	484	345	139
maj	672	475	197	149	149	-	821	624	197
junij	781	595	186	369	368	1	1150	963	187
julij	582	471	111	715	715	-	1297	1186	111
avgust	800	674	126	1442	1440	2	2242	2114	128
september	111	90	21	745	743	2	856	833	23
oktober	22	22	-	218	218	-	240	240	-
november	4	4	-	38	38	-	42	42	-
december	1	1	-	35	35	-	36	36	-

11-2. Število oseb, ki so prispele s plovili, po načinu prihoda in državljanstvu ter po mesecih 1991

	Število oseb, ki so prispele s plovili v nekdanjo SFRJ								
	osebe, prispele na osnovi izdanega dovoljenja za plovbo v obalnem morju Jugoslavije			ponovno prispele osebe na osnovi že prej izdanega dovoljenja za plovbo v obal.morju Jugoslavije			skupaj		
	skupaj	po morju	po kopnem	skupaj	po morju	po kopnem	skupaj	po morju	po kopnem
SKUPAJ	16122	13616	2506	16189	16166	23	32311	29782	2529
Po državljanstvu									
Avstrija	2941	2394	547	2150	2150	-	5091	4544	547
Belgija	16	8	8	12	12	-	28	20	8
Češkoslovaška	13	4	9	7	7	-	20	11	9
Francija	6	-	6	-	-	-	6	-	6
Grčija	-	-	-	-	-	-	-	-	-
Italija	7589	6831	758	10682	10673	9	18271	17504	767
Madžarska	4	4	-	-	-	-	4	4	-
Nemčija	5066	4039	1027	3029	3020	9	8095	7059	1036
Nizozemska	105	60	45	25	25	-	130	85	45
Škandinavske države	67	48	19	122	122	-	189	170	19
Švica	57	40	17	8	8	-	65	48	17
Velika Britanija	131	96	35	73	68	5	204	164	40
Druge evropske države	50	42	8	22	22	-	72	64	8
Liberija	-	-	-	-	-	-	-	-	-
Panama	5	5	-	-	-	-	5	5	-
ZDA	59	34	25	34	34	-	93	68	25
Druge neevropske države	13	11	2	25	25	-	38	36	2
Po mesecih									
januar	167	102	65	15	15	-	182	117	65
februar	94	54	40	10	10	-	104	64	40
marec	953	685	268	149	149	-	1102	834	268
april	1616	1290	326	339	339	-	1955	1629	326
maj	2638	2107	531	898	898	-	3536	3005	531
junij	3161	2642	519	1808	1802	6	4969	4444	525
julij	2385	2070	315	3207	3207	-	5592	5277	315
avgust	4641	4255	386	5505	5497	8	10146	9752	394
september	354	298	56	2984	2975	9	3338	3273	65
oktober	88	88	-	960	960	-	1048	1048	-
november	16	16	-	168	168	-	184	184	-
december	9	9	-	146	146	-	155	155	-

11-3. Izdana dovoljenja za shranjevanje tujih plovil v marinah po zastavi in vrsti plovila 1991

	Izdana dovoljenja	Plovilo prispelo v nekdanjo SFRJ	
		po morju	po kopnem
Število izdanih dovoljenj - SKUPAJ	582	62	520
Po zastavi plovila			
Avstrija	147	20	127
Belgija	-	-	-
Češkoslovaška	-	-	-
Francija	1	-	1
Grčija	-	-	-
Italija	65	7	58
Madžarska	-	-	-
Nemčija	326	33	293
Nizozemska	5	-	5
Škandinavske države	10	-	10
Švica	4	-	4
Velika Britanija	17	1	16
Druge evropske države	3	1	2
Liberija	-	-	-
Panama	-	-	-
ZDA	3	-	3
Druge neevropske države	1	-	1
Po vrsti plovila			
jahta	242	10	232
jadnica	231	38	193
gliser	109	14	95

12. ZMOGLJIVOST IN PROMET MARIN V REPUBLIKI SLOVENIJI, 1991

12-1. Zmogljivost in zasedenost marin, Republika Slovenija 1991

Število marin	3	Dolžina razvite obale (m)	3460
Površina akvatorija (m ²)	113850	Število mest na kopnem za shranjevanje plovil	435
Število privezov - skupaj	969	Površina prostora na kopnem za shranjevanje plovil (m ²)	31900
od tega za plovila do 6,0 m	238	od tega pokriti prostori (m ²)	3200
6,1 - 8,0	157	Število delavcev	60
8,1 - 10,0	242	od tega sezonski	7
10,1 - 12,0	176		
12,01 - 15,00	107		
15,01 - 20,0	41		
nad 20 m	8		

12-2. Število plovil in število oseb ter prenočitev na plovilih v slovenskih marinah 1991

	Število plovil							Število oseb, nastanjenih na plovilih v marini	Število prenočitev na plovilih v marini
	skupaj	prehodnih			stalnih				
		motorne jahte	jadrnice	drugo	motorne jahte	jadrnice	drugo		
SKUPAJ	3888	1044	1490	359	229	465	301	3871	21354
1. ŠTEVILO PLOVIL (PRIVEZ V MORJU)	3458	1007	1423	277	130	368	253	3601	18514
Po zastavi plovila									
Avstrija	638	231	227	76	40	53	11	484	3658
Francija	6	2	3	1	-	-	-	11	38
Italija	737	285	374	36	9	27	6	534	1887
Jugoslavija	525	16	88	39	13	142	227	1226	3751
Nemčija	1257	436	530	92	60	134	5	1283	8728
Nizozemska	39	6	23	7	2	1	-	17	76
Skandinavske države	101	5	91	4	-	1	-	10	139
Švica	19	4	10	2	-	2	1	6	82
Velika Britanija	26	6	12	2	3	3	-	7	96
Druge države	110	16	65	18	3	5	3	23	59
Po dolžini plovila									
do 6 metrov	489	54	63	117	7	32	216	366	1086
6 - 8	612	239	187	70	18	81	17	278	3194
8 - 10	804	230	361	57	31	109	16	749	4749
10 - 12	883	240	499	25	32	83	4	1159	5770
12 - 15	495	143	275	6	26	45	-	822	2519
15 - 20	170	101	36	2	14	17	-	173	910
nad 20 metrov	5	-	2	-	2	1	-	54	286
2. ŠTEVILO PLOVIL (MESTO NA KOPNEM)	430	37	67	82	99	97	48	270	2840

12-3. Število plovil, ki jih dajejo slovenske marine v najem (čarter) 1991

	Skupaj	Tuja plovila (po pogodbi s tujimi firmami)		Lastna plovila marine
		motorne jahte	jadrnice	jadrnice
SKUPAJ	25	1	21	3
Po zastavi plovila				
Jugoslavija	4	-	1	3
Nemčija	21	1	20	-
Po dolžini plovila				
8 - 10	9	-	6	3
10 - 12	11	-	11	-
12 - 15 m	5	1	4	-

12-4. Uporaba privezov v morju po mesecih, Republika Slovenija 1991

	Število plovil		Število dni plovila v marini		Število oseb, nastanjenih na plovilih v marini	Število prenočitev na plovilih v marini
	prehodnih	stalnih	prehodnih	stalnih		
SKUPAJ	3435	-	34236	259830	3871	21354
januar	14	683	559	21104	12	315
februar	24	750	651	20918	19	421
marec	118	769	1307	23556	392	1346
april	206	729	1710	21615	464	3099
maj	342	632	2561	18985	463	2836
junij	412	761	2992	23251	561	3220
julij	512	727	3537	22076	502	2525
avgust	1051	689	5436	20523	1031	4178
september	366	613	3923	18168	182	1043
oktober	173	672	4283	23592	180	1533
november	116	782	3598	23464	51	675
december	101	728	3676	22578	14	163

ZAVOD REPUBLIKE SLOVENIJE ZA STATISTIKO

Uradni list SFRJ, št. 65/90 odlok Skupščine SFRJ, AS št. 210

TU - 11

1 | 5 | 0 | 1 | 4

TURIZEM

MESEČNO POROČILO O GOSTIH IN Njihovih prenočitvah

za mesec _____ 1991

Poročilo izpolnite v treh izvodih. Vse enote pošljite en izvod poročila do vsakega 5. v mesecu za pretekli mesec Zavodu Republike Slovenije za statistiko, Ljubljana, Vožarski pot 12, poštni predal 70, enega pristojni občinski skupščini enega pa obdržijo zase.

11 _____ 22
Mat.št.reg.org.in skup. _____
_____ 26

Izpolni statistika

27 30 31 35 36 37 38 43 44 45 50 51 52 54 55 56
0 0 0 1 _____
občina org. dejavnost obl. nas. vr. vrsta in sez. gl. obj.,
obl. last. dep.

IZPOLNI POROČEVALSKA ENOTA

1. Vrsta in kategorija enote _____

2. Ali je enota sezonska? Da 1

Ne 2

(obkrožite številko za pravilnim odgovorom).

Enota je sezonska, če ustvari v 5 zaporednih mesecih več kot 60% letnih prenočitev.

3. Podatke navajamo za - glavni objekt 1

- dependanso 0

(obkrožite številko za pravilnim odgovorom).

1. NASTANITVENE ZMOGLJIVOSTI

(s stanjem ob koncu meseca oziroma zadnji dan v mesecu, ko je bil še cel objekt odprt)

	27	28	30	Število
1. Število sob (v kampih število šotorov)	1	0	0	1
2. Število ležišč v sobah (šotorih)	stalnih			
	pomožnih			
	skupaj			
3. Število gospodinjstev, ki oddajajo zasebne turistične sobe, stanovanja, hiše ali kampe				

II. DOMAČI GOSTJE PO REPUBLIKAH-POKRAJINAH PREBIVALIŠČA

SR - SAP, kjer gost prebiva	Šifra	Število						
		gostov			prenočitev			
		27	28	30	31	37	38	44
SR Bosna in Hercegovina	2	001						
SR Črna gora		002						
Republika Hrvaška		003						
SR Makedonija		004						
Republika Slovenija		005						
SR Srbija (007+009+008)		006						
Območje SR Srbije brez območij SAP		007						
SAP Kosovo		009						
SAP Vojvodina		008						
SKUPAJ (2001 - 2006)		010						

V. PLANIRANO ŠTEVILO PRENOČITEV ZA NASLEDNJI MESEC

	27	28	30	31	37
Število prenočitev (po sklenjenih pogodbah, rezervacijah, po ocenah stanja na tržišču, ipd.)	5	001			

III. TUJI GOSTJE PO DRŽAVAH

Država, iz katere je gost	Šifra	Število						
		gostov		prenočitev				
		27	28	30	31	37	38	44
Avstrija	3	040						
Belgija		056						
Bolgarija		100						
Češkoslovaška		200						
Danska		208						
Finska		246						
Francija		250						
Grčija		300						
Irska		372						
Islandija		352						
Italija		380						
Madžarska		348						
Nizozemska		528						
Norveška		578						
Poljska		616						
Portugalska		620						
Romunija		642						
Sovjetska zveza		810						
Španija		724						
Švedska		752						
Švica		756						
Velika Britanija		826						
ZR Nemčija		280						
Druge evropske države		940						
Izrael		376						
Japonska		392						
Turčija		792						
Kanada		124						
ZDA		840						
Avstralija		036						
Nova Zelandija		554						
Druge neevropske države		990						
SKUPAJ		999						

IV. POČITNIŠKI DOMOVI

To tabelo izpolnijo (poleg tabel I, II, III in IV) delavski počitniški domovi ter otroški in mladinski počitniški domovi.

A) PODATKI O USTANOVITELJU

27 28 30

4 0 0 0

1. Palno ime ustanovitelja počitniškega doma

2. Občina, kjer je sedež ustanovitelja

31 35

Naselje, kjer je sedež ustanovitelja

36 41

3. Dejavnost ustanovitelja počitniškega doma

42 47

B) ZMOGLJIVOSTI POČITNIŠKEGA DOMA IN ŠTEVILO PRENOČITEV

Vrsta zmoqljivosti	Šifra	Število			Število prenočitev							
		sob (šotorov)	ležišč	domačih gostov	tujih gostov							
		27	28	30	31	38	39	45	46	52	53	59
Lastna zgradba, stanovanje	4 001											
Zgradba (stanovanje) v zakupu	002											
Zasebne turistične sobe (stanovanja) v zakupu	003											
Kamp hišice, prikoličice, bungalovi ipd.	004											
Šotori	005											
Sole, internati, barake, ipd.	006											
SKUPAJ (podatki morajo biti enaki kot v tabelah I, II in III)	007											

NAVODILO

Poročevalske enote

Mesečno poročilo o turistih in njihovih prenočitvah izpolnijo: gostinske in druga podjetja ter organizacije in skupnosti s področja gospodarstva in negospodarstva, ki imajo v svoji sestavi enote za nastanitev gostov; organizacije, ki se ukvarjajo s posredovanjem za nastanitev gostov v zasebnih sobah, oziroma prek katerih se zasebne sobe izdajajo gostom (turistične agencije in uradi, gostinska podjetja in organizacije); turistična društva, prak katerih se zasebne sobe izdajajo gostom; ustrezni organ občinske skupščine za zasebne sobe, ki se ne izdajajo prek turističnih ali drugih organizacij in društev, temveč jih gostom izdajajo neposredno gospodinjstva; organizacije, ki se ukvarjajo s posredovanjem za nastanitev gostov v kmečkih gospodinjstvih (kmetijske zadruge, turistične organizacije in društva ipd.), organizacije zdravstvenega varstva za svoje objekte, v katerih bivajo pacienti zaradi medicinske rehabilitacije (šifra podskupine dejavnosti 130132 Enotne klasifikacije dejavnosti ter druge organizacije, ki se ukvarjajo z zdravstveno-rekreativnim turizmom; organizacije skupnosti s področja gospodarstva in negospodarstva za svoje delavske počitniške domove, ne glede na to ali so ti počitniški domovi stalni aličasni, ustanovitelji otroških in mladinskih počitniških domov (ferijalna zveza, zveza tabornikov, društva prijateljev otrok, rdeči križ, organi za socialno skrbstvo, šole, dijaške in študentske organizacije idr.) za svoje počitniške domove, ne glede na to ali sočasni ali stalni; družbene organizacije, ki so ustanovile pianinske domove, ali skrbijo zanje in jih nadzorujejo; vojaške gostinske in vojaške turistične organizacije za svoje gostinske nastanitvene objekte; organizacije, ki med šolskimi počitnicami uporabljajo internate, domove, šole in podobne objekte kotčasne nastanitvene zmoqljivosti za goste; samostojni gostinci za lastne gostinske nastanitvene objekte (gostišča, mpitelj, prenočišča idr.); organizacije združenega dela, spalnici in jedilnici vagon; organizacije rečnega in pomorskega prometa (samo za rečne linije).

Za vsako poslovno enoto za nastanitev se ne glede na vrsto in kategorijo izpolnjuje poseben obrazec TU-11. Na primer: če so v sestavi kakšne organizacije dva hotela A kategorije in en hotel B kategorije, je treba za vsak hotel sestaviti posebno poročilo, torej je treba izpolniti tri obrazce TU-11.

Za depandanso, ki ima isto kategorijo kot glavni objekt, ki mu pripada, se ne sestavi posebnega poročila, pač pa se sestavi eno poročilo za glavni objekt in njeno depandanso. Posebno poročilo se sestavi za depandanso samo, če se kategorija depandanse razlikuje od kategorije glavnega objekta.

Za delavski počitniški dom se sestavi eno poročilo ne glede na strukturo objekta za nastanitev, ki sestavljajo ta počitniški dom. Na primer: če ima delavski počitniški dom lastno zgradbo, kamp-hišice in najete zasebne sobe, je treba za vse te zmoqljivosti sestaviti eno poročilo. Na enak način se sestavi tudi poročilo za otroške in mladinske počitniške domove.

1. Vrsto in kategorijo enote se vpiše na podlagi listine o kategoriji gostinskega objekta po pravilniku o minimalnih tehničnih pogojih in kategorizaciji gostinskega objekta.

Možne so naslednje vrste in kategorije objektov:

hoteli I., A, B, C in D kategorije
penzion I., II. in III. kategorije
moteli I., II. in III. kategorije
prenočišča
turistična naselja I., A, B, C in D kategorije
gostilne in druge gostinske nastanitvene zmoqljivosti
topliška in mineralna zdravilišča
klimatska zdravilišča
pianinski domovi in kočje
delavski počitniški domovi
otroški in mladinski počitniški domovi
kampi
zasebne sobe
časno nastanitvene zmoqljivosti
spalni vagoni.

- Ali je enota sezonska? Odgovorite tako, da obkrožite šifro za pravilnim odgovorom. Enota je sezonska, če ustvari v petih zaporednih mesecih več kot 60% letnih prenočitev.
- Podatke navajamo za glavni objekt, depandanso. Odgovorite tako, da obkrožite šifro za ustreznim odgovorom.
- Tabela I. "NASTANITVENE ZMOGLJIVOSTI"
Zmoqljivost se izraža s številom sob in ležišč s stanjem konec meseca oziroma s stanjem zadnjega dne v tistem mesecu, ko je bil odprt ves objekt. Na primer, če je bil del objekta zaprt 20. avgusta, je treba prikazati zmoqljivost celotnega objekta s stanjem zadnjega dne, ko je bil odprt cel objekt, to pa je v tem primeru 20. avgust. Podatke navedete na podlagi knjigovodske in tehnične dokumentacije in inventarnih seznamov.

V številu sob so zajete vse sobe, ki so na razpolago za oddajanje gostom. Apartma se prikaže kot ena soba (čeprav ga tvori več prostorov). V številu sob v kampih se šteje število sob v zidanih objektih, kamp-hišicah, kamp-prikolicah, število šotorov, ki jih postavi lastnik kampa in število šotorov, ki jih lahko na prostoru za kampinganje postavijo gostje v kampu.

V številu ležišč so zajeta stalna in pomožna ležišča za izdajanje gostom. Stalna so ležišča, ki so redno pripravljena za oddajanje gostom. Pomožna ležišča so tista, ki jih gostje praviloma uporabljajo za popoldanski počitek, v sezoni pa se z njimi dopolnjujejo nastanitvene zmoqljivosti. Skupna ležišča v pianinskih domovih se prikažejo kot pomožna ležišča. Število ležišč v kampih zajema število ležišč v zidanih objektih, kamp-prikolicah in šotorih, ki jih je možno postaviti na prostoru za kampinganje.

Enote, ki poročajo za zasebne turistične sobe, vpišejo tudi število gospodinjstev.

5. Tabeli II in III "DOMAČI IN TUJI GOSTJE TER PRENOČITVE"

Domači gost je oseba s prebivališčem v SFRJ, ki preživi najmanj eno noč v gostinskem objektu za nastanitev zunaj kraja svojega prebivališča zaradi počitka ali rekreacije, zdravja, študija, športa, religije, družine, dela, raznih javnih nastankov in misij. Gosti gostinskega objekta za nastanitev, kot npr. glasbeniki, ki v njem igrajo, plača pa jih gostinski objekt, osebe, ki tu stanujejo, dokler ne dobijo stanovanja ali zaposlitve in podobno, se v tem poročilu ne upoštevajo kot gosti.

Republika-pokrajina prebivališča gosta se določi z osebno izkaznico.

Tuji gost je oseba s prebivališčem zunaj SFRJ, ki preživi v gostinskem objektu za nastanitev v naši državi najmanj eno noč zaradi počitka ali rekreacije, zdravja, študija, športa, religije, družine, dela, raznih javnih misij in zborov. Gosti gostinskega objekta, ki opravljajo dejavnost, ki jo plača naša država, begunci in podobno se ne štejejo za goste in niso zajeti v tem poročilu.

Država pripadnosti tujega gosta se določi s potnim listom tujega gosta.

Otroci se štejejo za goste tudi, kadar nimajo posebnega ležišča.

Število gostov se obračunava iz knjige gostov in recepcijskega seznama. Če je prišel gost v objekt za nastanitev konec enega meseca in preživel tam še začetek naslednjega meseca, se tak gost šteje samo v mesecu, ko je prišel v objekt, v obračunu števila prenočitev pa v obeh mesecih z ustreznim številom prenočitev, ki jih je ustvaril v vsakem mesecu. Prenočilve se vedno nanašajo na prejšnji dan. Na primer: noč med 31. julijem in 1. avgustom se šteje v mesec julij. Število prenočitev se izračuna na podlagi podatkov iz knjige gostov, hotelskega dnevnika in recepcijskega seznama.

V _____ dne

1991 izpolnil

Telefon: _____

(Ime in priimek)

NAVODILO:

Poročevalska enota vpiše svoje ime in ime oziroma naziv zanimivosti, o obisku katere poroča. Navesti je treba tudi kraj in občino, kjer je opazovani objekt, in mesec opazovanja.

Okenca, predvidena za identifikacijo enote, ostanejo prazna.

Število obiskovalcev razporedite po državah njihovega stalnega prebivališča, v zadnjo vrstico pa vnesite seštevek vseh obiskovalcev.

Med obiskovalce iz SFRJ- del šteje prebivalce republik nekdanje SFRJ, razen Republike Slovenije in Hrvaške.

Poročilo izpolnite v dveh izvodih. En izvod pošljite do 5. v mesecu (s podatki za predhodni mesec) Zavodu Republike Slovenije za statistiko, Ljubljana, Vožarski pot 12, enega pa obdržite.

Dodatna pojasnila dobite po telefonu: 061-155-322/217. Če pa se želite pogovoriti o zamudah ali potrebujete obrazce, kličite številko 061-128-221, int. 18.

Prosimo, da nam vračate prazne vprašalnike tudi za mesece, ko obiskovalcev ni bilo in da z dopisi sporočate vzroke za morebitne izpade poslovanja opazovane zanimivosti. Tako se bomo izognili nepotrebnemu izterjevanju poročil.

ZAVOD REPUBLIKE SLOVENIJE ZA STATISTIKO

Uradni list SFRJ, št. 65/90,
Odluk Skupščine SFRJ, AS št. 1210

TU - 14

1 | 5 | 0 | 6

LETNO POROČILO
o delu turističnih organizacij

Ime organizacije _____

Poštni naslov _____

Št. telefona _____

--	--	--	--	--	--	--	--	--	--

občina

vrsta

org.

dejavnost

Mat. št. reg. org. in podjetij

1 | 9 | 9 | 1

TABELA 1: Število poslovnih enot doma in v tujini

TABELA 2: Organizacija turističnega prometa za domače turiste po republikah oziroma državah, kamor je bilo potovanje organizirano

	Število turističnih poslovnih enot	Št. enot za organizacijo prevoza (rent-a-car, avtob. in ladijska enota za prevoz)
01	Bosna in Hercegovina	
02	Črna gora	
03	Irvaška	
04	Makedonija	
05	Slovenija	
06	Srbija (od 07 do 09)	
07	ožja Srbija	
08	Vojvodina	
09	Kosovo	
10	SKUPAJ (od 01 do 06)	
11	Avstrija	
12	Francija	
13	Italija	
14	Velika Britanija	
15	ZR Nemčija	
16	Druge zahodnoevropske države	
17	Vzhodnoevropske države	
18	ZDA	
19	Druge neevropske države	
20	SKUPAJ (od 11 do 19)	

1	2	Večdnevno bivanje		Število izletnikov (na enodnevni izletih, brez prenočitev)
		število turistov	število prenočitev	
3	4	5		
<i>Republika oz. pokrajina, kamor so turisti potovali</i>				
01	Bosna in Hercegovina			
02	Črna gora			
03	Irvaška			
04	Makedonija			
05	Slovenija			
06	Srbija (od 07 do 09)			
07	ožja Srbija			
08	Vojvodina			
09	Kosovo			
10	SKUPAJ (od 01 do 06)			
<i>Država, kamor so turisti potovali</i>				
11	Avstrija			
12	Francija			
13	Grčija			
14	Italija			
15	Nizozemska			
16	Malta			
17	Skandinavske države ¹⁾			
18	Španija			
19	Velika Britanija			
20	ZR Nemčija			
21	Češkoslovaška, Poljska, Madžarska			
22	Sovjetska zveza			
23	Druge evropske države			
24	ZDA in Kanada			
25	Države Srednje in Južne Amerike			
26	Severnoafriške države ²⁾			
27	Izrael			
28	Turčija			
29	Države vzhodne Azije ³⁾			
30	Države južne Azije ⁴⁾			
31	Države jugovzhodne Azije in Pacifika ⁵⁾			
32	Druge države			
33	SKUPAJ (od 11 do 32)			

TABELA 3: Inozemski turistični promet

1	Turisti iz:	Število turistov		Število prenočitev		Število prenočitev po sklenjenih pogodbah
		skupaj	od skupaj na pomorskem križarjenju	skupaj	od skupaj na pomorskem križarjenju	
2		3	4	5	6	7
11	Avstrije					
12	Belgije					
13	Francije					
14	Grčije					
15	Italije					
16	Nizozemske					
17	Skandinafskih držav ¹⁾					
18	Velike Britanije					
19	ZR Nemčije					
20	Sovjetske zveze					
21	Českoslovaške					
22	Drugih evropskih držav					
23	ZDA					
24	Držav Srednje in Južne Amerike					
25	Drugih neevropskih držav					
26	SKUPAJ (od 11 do 25)					

TABELA 4: Organizacija enodnevnih izletov za turiste, ki bivajo v turističnih mestih (v turističnih objektih)

	Izleti v naši državi	Izleti v inozemstvo
Število izletov		
Število izletnikov-skupaj		
domaćih		
tujih		

TABELA 5: Opremljenost turističnih organizacij

Število lastnih avtobusov za prevoz turistov	Število osebnih vozil za rent-a-car	Število lastnih ladij za usluge turistom	Število lastnih motornih čolnov za izposojanje turistom

Podpis

V _____, dne _____

Zig _____

NAVODILO

TABELA 1: Število poslovnih enot doma in v tujini

Podatke v tej tabeli je treba dati za vsa delovna organizacija - po organizacijskem principu. Kot poslovna enota štejejo za to poročilo turistično agencijo, poslovalnico, turistično biro ter enote za organizacijo prevoza (rent-a-car, avtobusno enoto za prevoz turistov, ladijsko enoto za prevoz potnikov ipd.)

TABELA 2: Organizacija turističnega prometa za domače turiste

Podatki o večdnevnih in enodnevnih potovanjih domačih turistov se navajajo po republikah oziroma pokrajinah, kamor so turisti potovali (za potovanje v naši državi) in po državah, kamor so potovali (za potovanja v inozemstvo). Pri krožnih potovanjih, na katerih se obišče več republik oziroma držav, se število turistov vpiše samo enkrat, in to pri tisti republici oziroma državi, ki je bila glavni cilj potovanja. Število prenočitev se vpiše po dejanskem stanju, t.j. v posameznih republikah oz. državah, kjer so bile ustvarjene.

TABELA 3: Inozemski turistični promet

Podatke v tej tabeli je treba dati za vsa turistična organizacija - agencijo na podlagi evidence iz sklenjenih in realiziranih pogodb. V stolpcih 3, 4, 5 in 6 je treba dati podatke o številu tujih gostov in njihovih prenočitvah v Jugoslaviji; gre za tiste tuje goste, ki so jih poslale turistične organizacije oziroma agencije.

V stolpcih 4 in 6 je treba dati od skupnega števila samo tisto število prenočitev oziroma turistov, ki so na pomorskem križarjenju. V stolpcu 7 je treba navesti število prenočitev po sklenjenih pogodbah s tujimi agencijami oziroma gosti. Podatek v tem stolpcu bo enak kot v stolpcu 5 samo tedaj, če so bile pogodbe v celoti realizirane. Ob odpovedanih pogodbah iz kakršnihkoli razlogov bo podatek v tem stolpcu večji kot v stolpcu 5.

K TABELAMA 2 IN 3

Če pri organizaciji potovanja sodeluje več agencij, da podatke tista, ki poskrbi za nastanitev gostov, ne glede na to, ali je bila tej agenciji izstavljena faktura ali ne.

TABELA 4: Organizacija enodnevnih izletov za turiste, ki bivajo v turističnih mestih

V tej tabeli se navedejo podatki o enodnevnih in polodnevnih izletih, ki jih turistične organizacije organizirajo predvsem za goste, ki so na letovanju v turističnih mestih. Navedejo se podatki o številu izletnikov (skupaj, domačih, tujih) z delitvijo na izlete v naši državi in na izlete v inozemstvo.

1) Skandinafske države: Norveška, Švedska, Danska, Finska

2) Severnoafriške države: Alžirija, Egipt, Libija, Maroko, Sudan, Tunizija

3) Države vzhodne Azije: Kitajska, Hong Kong, Japonska, Ljudska demokratična republika Koreja, Republika Koreja, Macau, Mongolija

4) Države južne Azije: Afganistan, Bangladeš, Butan, Indija, Iran, Maldivi, Nepal, Pakistan, Šri Lanka

5) Države jugovzhodne Azije in Pacifika: Brunel, Indonezija, Malezija, Filipini, Singapur, Tajsko, Vietnam, Avstralija, Nova Zelandija, države Melanezije, Mikronezije in Polinezije.

ZAVOD REPUBLIKE SLOVENIJE ZA STATISTIKO

UL RS, leto I. št. 1/91; št. 001-02/91-12/1

TU-17

1306

LETNO POROČILO O PROMETU TUJIH
PLOVIL, NAMENJENIH RAZVEDRILU ALI
ŠPORTU ZA LETO _____

5	5								
občina		org. obl.		dejavnost				obl. last.	

Matična številka									

1991

- Ime organizacije, ki poroča _____
(luška kapetanija, izpostava luške kapetanije)
- Matična številka enotnega registra _____
Zaporedna številka enote v njenem sestavu _____
- Vrsta organizacije - oblika združevanja _____
(Ur. list SFRJ, št. 42/76 in 61/77)
- Občina _____ Naselje _____
Ulica in hišna številka _____ Telefon _____
- Dejavnost _____
(podskupina)

NAVODILA

Poročilo sestavijo luške kapetanije in njihove izpostave, ki izdajo dovoljenje za plovbo na osnovi "Uredbe o prihajanju tujih jaht in tujih čolnov, namenjenih za razvedrilo ali šport, v obalno morje ter reke in jezera Jugoslavije in njihovi muditvi v teh vodah" (Ur. list SFRJ, št. 25/75). Luške kapetanije dostavijo Zavodu Republike Slovenije za statistiko poročilo za celotno območje luške kapetanije in še posebno poročilo za vsako izpostavo na območju luške kapetanije in za samo kapetanijo.

Poročilo izpolnite v dveh izvodih: en izvod pošljite do 15.2. Zavodu Republike Slovenije za statistiko, Ljubljana, Vožarski pot 12, poštni predal 70, drugega obdržite za svojo evidenco.

Med plovili, namenjenimi razvedrilu ali športu ločimo naslednje vrste:

- jahta je plovilo, namenjeno razvedrilu, rekreaciji ali športu; po obstoječih uzancih ima kabino z najmanj dvema ležiščema, WC in naprave za kuhanje
- jadrnica je plovilo na jadra, ki mu je osnovno pogonsko sredstvo veter, medtem ko je motor (če ga ima) le pomožno pogonsko sredstvo. V primeru, da ima tako plovilo kabino z najmanj dvema ležiščema, WC in naprave za kuhanje, ga je treba uvrstiti med jahte
- gliser je plovilo, ki lahko plove z veliko hitrostjo tako, da drsi ("glisira") po vodi. Če ima gliser kabino z najmanj dvema ležiščema, WC in naprave za kuhanje, ga je treba šteti pri jahtah
- druga plovila so čolni (leseni, plastični, gumijasti in drugi), ki so dolgi več kot 3 metre, oziroma tudi taki, ki so krajši od 3 metrov, če imajo motor (razen gliserjev).

1. PRIHOD TUJIH PLOVIL, NAMENJENIH RAZVEDRILU ALI ŠPORTU V OBALNO MORJE JUGOSLAVIJE V LETU _____

1	Število izdanih dovoljenj za plovbo v obalnem morju Jugoslavije			Število ponovnih prihodov v obalna morje Jugoslavije ¹⁾		
	skupaj 2 (3+4)	po načinu prihoda v Jugoslavijo		skupaj 5 (6+7)	po načinu prihoda v Jugoslavijo	
		po morju 3	po kopnem 4		po morju 6	po kopnem 7
SKUPAJ						
a) po zastavi plovila						
Avstrija						
Belgija						
Češkoslovaška						
Francija						
Grčija						
Nemčija						
Nizozemska						
Italija						
Madžarska						
Švica						
Skandinavske države						
Velika Britanija						
Druge evropske države						
Liberija						
Panama						
ZDA						
Druge neevropske države						
b) po vrsti plovila						
jahta						
jadrnica						
gliser						
druge vrste plovil						
c) po dolžini plovila						
do 3 metrov						
3 - 6						
6 - 8						
8 - 10						
10 - 15						
nad 15 metrov						
d) po mesecih						
januar						
februar						
marec						
april						
maj						
junij						
julij						
avgust						
september						
oktober						
november						
december						

1) Na osnovi prej izdanega dovoljenja

2. ŠTEVILO OSEB, KI SO PRISPELE S PLOVILI LETA _____

	Na osnovi izdanega dovoljenja za plovo v obalnem morju Jugoslavije			Ponovno prispelih na osnovi prej izdanih dovoljenj za plovo v obalnem morju Jugoslavije		
	skupaj	po načinu prihoda v Jugoslavijo		skupaj	po načinu prihoda v Jugoslavijo	
		po morju	po kopnem		po morju	po kopnem
1	2 (3+4)	3	4	5 (6+7)	6	7
SKUPAJ						
a) po državljanstvu						
Avstrija						
Belgija						
Češkoslovaška						
Francija						
Grčija						
Nemčija						
Nizozemska						
Italija						
Madžarska						
Švica						
Skandinavske države						
Velika Britanija						
Druge evropske države						
Liberija						
Panama						
ZDA						
Druge neevropske države						
b) po mescih						
januar						
februar						
marec						
april						
maj						
junij						
julij						
avgust						
september						
oktober						
november						
december						

ZAVOD REPUBLIKE SLOVENIJE ZA STATISTIKO

TU - 18

1 | 5 | 0 | 8

UL RS, leto I, št. 1/91; št. 001-02/91-12/1

LETNO POROČILO

O ZMOGLJIVOSTI IN PROMETU MARIN ZA LETO _____

5	5								
občina		vr.org.		dejavnost					

mat.št.org. in skup.									

I. ZMOGLJIVOST MARINE IN DELAVCI
(Tabelo izpolnite samo v poročilu za devet mesecev)

Stanje na dan 31.VIII.19__

1. Površina akvatorija, m ²	
2. Število privezov Skupaj	
Od tega za plovila - do 6 metrov	
- 6 - 8	
- 8 - 10	
- 10 - 12	
- 12 - 15	
- 15 - 20	
- nad 20 metrov	
3. Dolžina obale za privez plovila, m	
4. Prostor za shranjevanje plovil na kopnem - število mest za shranjevanje plovil na kopnem	
- skupna površina prostora za shranjevanje plovil na kopnem, m ²	
- od tega: pokrit prostor (hangar), m ²	
5. Število delavcev	
- od tega sezonski	

2. ŠTEVILO PLOVIL IN ŠTEVILO OSEB TER PRENOČITEV NA PLOVILIH V MARINI LETA 19__

	Število plovil							Število oseb, nastanjenih na plovilih v marini	Število prenočitev na plovilih v marini
	Skupaj	prehodnih			stalnih				
		motorne jahte	jadrnice	drugo	motorne jahte	jadrnice	drugo		
SKUPAJ									
1. ŠTEVILO PLOVIL (PRIVEZ V MORJU)									
a) po zastavi plovila									
Avstrija									
Francija									
Nizozemska									
Italija									
Jugoslavija									
ZR Nemčija									
Švica									
Skandinavske države									
Velika Britanija									
Druge države									
b) po dolžini plovila do 6 metrov									
6 - 8									
8 - 10									
10 - 12									
12 - 15									
15 - 20									
nad 20 metrov									
2. ŠTEVILO PLOVIL (MESTO NA KOP-NEM) ¹⁾									

1) Voliš se število plovil, za katere je bilo najeto to mesto na kopnem. Če sta bila za plovilo najeta priveza v morju in mesto na kopnem, se voliš pod 1. plovilo, s privezom v morju.

3. ŠTEVILO PLOVIL, KI JIH DAJE MARINA V NAJEM (CARTER)

	Skupaj	Tuja plovila (po pogodbi s tujimi firmami)			Lastna plovila marine			Plovila, last drugih DO ali državljanov SFRJ, ki jih daje marine v najem		
		motorne jahte	jadrnice	drugo	motorne jahte	jadrnice	drugo	motorne jahte	jadrnice	drugo
SKUPAJ										
a) po zastavi plovila										
Avstrija										
Francija										
Nizozemska										
Italija										
Jugoslavija										
ZR Nemčija										
Švica										
Skandinavske države										
Velika Britanija										
Druge države										
b) po dolžini plovila do 6 metrov										
6 - 8										
8 - 10										
10 - 12										
12 - 15										
15 - 20										
nad 20 metrov										

4. UPORABA PRIVEZOV V MORJU PO MESECIH, 19__
(Tabela izpolnilo samo v letnem poročilu)

	Število plovil		Število dni plovila v marini		Število oseb, nastanjenih na plovilih v marini	Število prenočitev na plovilih v marini
	prehodnih	stalnih	prehodnih	stalnih		
SKUPAJ						
januar						
februar						
marec						
april						
maj						
juni						
julij						
avgust						
september						
oktober						
november						
december						

5. PRIHODEK MARINE LETA 19__

	VREDNOST V TISOČ DIN
I. SKUPAJ	
Oddajanje privezov	
- prehodnih	
- stalnih	
Servis	
Posojanje plovil	
- tujih plovil (po pogodbi s tujimi firmami)	
- plovil, ki so last marine	
- plovil, last drugih DO ali državljanov SFRJ, ki jih daje marina v najem	
Prodaja blaga (gorivo, mazivo, navtična oprema, hrana in pijača v trgovini, itd.)	
Gostinske storitve	
Drugi prihodi	
2) DEVIZNI PRIHODEK (od skupnega)	
Blagovni	
Neblagovni	

NAVODILO

Poročilo sestavljajo poročila, organizacije združenega dela in druge organizacije ter enote v sestavi, ki se organizirano ukvarjajo z oddajanjem ladijskih privezov, z varovanjem in vzdrževanjem plovil ter drugimi storitvami za potrebe navtičnega turizma v marinah. Poročilo je treba izpolniti dvakrat na leto: 15. marca za preteklo leto in 25. oktobra za prvih devet mesecev tekočega leta.

Tabela 1. ZMOGLJIVOST MARINE IN DELAVCI

Zmogljivost marine se navode s stanjem 31.VIII. Te podatke je treba dati samo enkrat letno v poročilu za devet mesecev (25.X.).

Akvatorij je površina morja marine s pripadajočimi pomoli (brez kopnega dela).

Privez je del morskoga prostora, kjer se lahko namesti plovilo oziroma, kjer je možnost priveza na ladijskem kljunu in krmu in možnost priključitve na vodo in električni tok.

Razvita obala za privez je urejen del obale, kjer je možno privezati plovila (pomol s privezi).

Prostor za shranjevanje plovil na kopnem je določena površina, kjer se lahko shrani plovila.

Število delavcev je število vseh zaposlenih, ki so v letu poročanja delali v marini, ne glede na to, ali so bili sprejeti v službo za določen ali nedoločen čas. Kot sezonske delavce se navede osebe, ki je bilo zaradi povečanega obsega dela sprejeto na delo za določen čas v času polne setone.

Tabela 2. ŠTEVILO PLOVIL IN ŠTEVILO OSEB TER PRENOČITEV NA PLOVILIH V MARINI

V tej tabeli se navede (1) število plovil, ki so bila v marini prehodno ali stalna, in (2) število oseb, ki so bile nastanjene na plovilih v marini ter število prenočitev v obdobju, za katerega je poročilo.

Za to raziskovanje se vsa plovila za razvedrilo in šport razvrščajo v tri skupine: motorne jachte, jadrnice in druga plovila. Motorna jachta je plovilo na motorni pogon, namenjeno razvedrilo, športu ali rekreaciji; po obstoječih pomorskih uzancih ima kabino z najmanj dvema ležišči, WC in kuhinjo. Jadrnica je plovilo, namenjeno razvedrilo, športu ali rekreaciji; njeno osnovno pogonsko sredstvo je veter; ima kabino z najmanj dvema ležišči, WC in kuhinjo. Druga plovila so čolni (leseni, plastični, gumijasti in drugi), ki so dolgi več kot 3 metre, lahko tudi krajši od treh metrov, če imajo motor. Sem spadajo tudi gliserji, če nimajo pogonov za razvrstitev med jachte (kabina z najmanj dvema ležišči, WC in kuhinjo).

Število oseb, ki so uporabile nastanitve na plovilih v marini. Navedite člane posadke in potnike, ki so v dovoljenju za plovbo v obalnem morju jugoslavije ter prenočujejo na plovilu in ne na objektih za nastanitev gostov na kopnem.

Način nastanka se določa po tem, ali je za uporabo priveza v morju ali mesta na kopnem vnaprej sklenjena pogodba. Če je sklenjena pogodba, gre za daljši postanek - stalna plovila, če ni sklenjene pogodbe, gre za začasni (dnevni) postanek - prehodna plovila. Navadno se sklepajo pogodbe za več let, najmanj pa za 6 mesecev.

Podatki o zastavi in daljšini plovila se prepisujejo iz Dovoljenja za plovbo.

Tabela 3. PRIHODEK MARINE

Za podatke o prihodu marine uporabite razpoložljive knjigovodske evidencje. Skupen prihodek marine je: (1) prihodek, ustvarjen z oddajanjem privezov v morju in mest na kopnem; (2) prihodek, ustvarjen s tehničnimi servisi; (3) prihodek, ustvarjen s posojanjem plovil (lastnih, tujih in plovil državljanov SFRJ); (4) prihodek od prodaje blaga; (5) prihodek gostinskih storitev in (6) drugi prihodi marine (menjalnice, PTT storitve, parkirnina, itd.). Prihodek marine, ustvarjen z oddajanjem privezov v morju in mest na kopnem, predstavlja plačane storitve za najem privez plovila, uporabo sanitarij in tušev, uporabo pitne vode, zračenje plovila in pokrivanje s cerado, izčrpavanje vode in druge storitve po ugledu marine.

Kot devizni prihodek se navede znesek devizne realizacije marine, ki ga marina predloži narodni banki za obračun zvezne stimulacije.

V _____, dne _____ 19____ M. P. Izpolnil _____ Telefon: _____

Ime in priimek

REZULTATI RAZISKOVANJ:

1. Zaposleni v družbenem sektorju 1974, 38 str.
2. Letni pregled odkupa 1974, 66 str.
3. Letni pregled obrti 1974, 8 str.
4. Letni pregled cen 1974, 31 str.
5. Demografski rajoni SRS s fistoriatom razvoja teritorialnega območja z osnovnimi podatki iz popisov prebivalstva po osvoboditvi, 129 str.
6. Letni pregled industrije 1974, 132 str.
7. Študenti visokošolskih zavodov 1974-75, 76 str.
8. Anketa o zasebnih kmečkih gospodarstvih 1971-74, 35 str.
9. Direktorji v organizacijah združenega dela v gospodarski in družbeni dejavnosti 1975, 33 str.
10. Letni pregled komunalne dejavnosti 1973, 30 str.
11. Letni pregled kmetijstva 1974, 44 str.
12. Kulturno-umetniška in znanstvena dejavnost 1974, 42 str.
13. Letni pregled gradbeništva 1969, 47 str.
14. Osebnih dohodki zaposlenih v družbenem sektorju 1974, 54 str.
15. Letni pregled gradbeništva 1970, 49 str.
16. Dohodki in izdatki organizacij združenega dela negospodarskih organizacij 1974, 65 str.
17. Letni pregled gradbeništva 1971, 50 str.
18. Letni pregled gradbeništva 1972, 50 str.
19. Letni pregled gradbeništva 1973, 48 str.
20. Družbeni produkt in narodni dohodek v letu 1974., 48 str.
21. Kulturno-umetniška in prosvetna dejavnost 1974/75, 34 str.
22. Seznam osnovnih in srednjih šol ter višjih in visokih šol na začetku šolskega leta 1975/76., 118 str.
23. Zaposleni v družbenem in zasebnem sektorju ter fluktuacija zaposlenih 1974/75, 30 str.
24. Vzgojnovarstveni zavodi v letu 1974/75 in socialni zavodi s seznamom poročevalskih enot v letu 1974., 63 str.
25. Sestava organov in dejavnosti skupščin občin v letu 1975, 35 str.
26. Investicije 1974, družbeni in zasebni sektor., 48 str.
27. Naravno gibanje prebivalstva SRS v letu 1973, 84 str.
28. Osebnih dohodki po poklicih v letu 1974, 68 str.
29. Prebivalstvo v SRS 1970-76., 35 str.
30. Osnovne šole na začetku šolskega leta 1975/76 po krajevnih skupnostih, 41 str.
31. Telesna kultura 1974, 53 str.
32. Letni pregled cen 1975, 50 str.
33. Letni pregled odkupa 1975, 74 str.
34. Periódni finančni računi 1974-1975, 35 str.
35. Letni pregled industrije 1975, 141 str.
36. Selitveno gibanje prebivalstva v SR Sloveniji 1971-1975, 29 str.
37. Osnovne in srednje šole na koncu šolskega leta 1974-1975 in začetku šolskega leta 1975-1976, 89 str.
38. Organizacije in skupnosti v gospodarstvu in negospodarstvu v SR Sloveniji, 262 str.
39. Kazenska sodna statistika 1975, 142 str.
40. Poraba reprodukcijskega materiala in prodaja po republikah v letu 1972, 40 str.
41. Letni pregled obrti 1975, 41 str.
42. Letni pregled kmetijstva 1975, 43 str.
43. Študenti visokošolskih zavodov 1975-76, 71 str.
44. Sestava in dejavnost krajevnih skupnosti 1974-1975, 89 str.
45. Letni pregled gradbeništva 1974, 70 str.
46. Dohodki in izdatki organizacij združenega dela negospodarskih dejavnosti 1975, 42 str.
47. Osebnih dohodki zaposlenih v družbenem sektorju 1975, 59 str.
48. Samoupravne interesne skupnosti 1975, 32 str.
49. Kulturno-umetniška in znanstvena dejavnost 1975, 57 str.
50. Industrijske organizacije in industrijski proizvodi 1975, 198 str.
51. Letni pregled gozdarstva 1975, 38 str.
52. Letni pregled prometa 1969, 102 str.
53. Letni pregled trgovine 1975, 88 str.
54. Letni pregled gostinstva 1972, 53 str.
55. Vzgojnovarstveni zavodi v šolskem letu 1975-1976, 61 str.
56. Letni pregled prometa 1970, 101 str.
57. Letni pregled prometa 1971, 99 str.
58. Osnovne šole na začetku šolskega leta 1976-77 po krajevnih skupnostih, 41 str.
59. Seznam šol s splošnimi podatki na začetku šolskega leta 1976-77, 104 str.
60. Kulturno-umetniška in prosvetna dejavnost 1975-76, 34 str.
61. Anketa o zasebnih kmečkih gospodarstvih 1975, 28 str.
62. Telesna kultura, šport in rekreacija v letu 1975, 53 str.
63. Letni pregled prometa 1972, 100 str.
64. Letni pregled prometa 1973, 104 str.
65. Sestava in dejavnost krajevnih skupnosti 1975-1976, 90 str.
66. Družbena prehrana v letu 1970, 100 str.
67. Pregled sprememb v potrošnji po anketah v letih 1963, 1968 in 1973 v Sloveniji, 100 str.
68. Osnovne in srednje šole na začetku šolskega leta 1975-76 in začetku 1976-77, 80 str.
69. Zaposleni v družbenem sektorju 1974, 44 str.
70. Letni pregled prometa 1974, 104 str.
71. Družbeni produkt in narodni dohodek v letu 1975, 48+ (IV) str.
72. Letni pregled prometa 1975, 84 str.
73. Investicije 1975 (družbeni in zasebni sektor), 51 str.
74. Letni pregled cen 1976, 54 str.
75. Naravno gibanje prebivalstva SR Slovenije 1974, 100 str.
76. Osebnih dohodki delavcev v združenem delu 1976, 65 str.
77. Letni pregled industrije 1976, 106 str.
78. Letni pregled odkupa 1976, 42 str.
79. Osebnih dohodki po poklicih 1976, 77 str.
80. Študenti 1976/77 in diplomanti 1976, 78 str.
81. Letni pregled prometa 1976, 87 str.
82. Kazensko sodna statistika 1976, 123 str.
83. Letni pregled gozdarstva 1976, 40 str.
84. Letni pregled trgovine 1976, 84 str.
85. Letni pregled kmetijstva 1976, 44 str.
86. Vzgojnovarstveni zavodi v šolskem letu 1976/77 in socialni zavodi v letu 1976 s seznamom poročevalskih enot, 81 str.
87. Popis učiteljev 1976, 81 str.
88. Kulturno-umetniška in znanstveno-raziskovalna dejavnost 1976, 46 str.
89. Naravno gibanje prebivalstva SR Slovenije 1975, 102. str.
90. Anketa o zasebnih kmečkih gospodarstvih 1976, 34 str.
91. Osnovne šole na začetku šolskega leta 1977/78 po krajevnih skupnostih, 41 str.
92. Družbeni proizvod in narodni dohodek v letu 1976, 78 str.
93. Seznam šol s splošnimi podatki za začetek šolskega leta 1977/78, 113 str.
94. Družbena prehrana 1977, 41 str.
95. Osebnih dohodki po poklicih 1976, 65 str.
96. Osnovne in srednje šole na koncu šolskega leta 1976/77 in začetku 1977/78, 75 str.
97. Letni pregled gozdarstva, 40 str.
98. Telesna vzgoja, šport in rekreacija v letu 1976, 50 str.
99. Kulturno-umetniška in prosvetna dejavnost 1975/76 in 1976/77, 61 str.
100. Investicije 1976, 66 str.
101. Sestava in dejavnost krajevnih skupnosti 1976-77, 75 str.
102. Osebnih dohodki delavcev v združenem delu 1977, 69 str.
103. Letni pregled industrije 1977, 175 str.
104. Letni pregled cen 1977, 60 str.


105. Študenti 1977-78 in diplomanti 1977, 77 str.
106. Letni pregled kmetijstva 1977, 44 str.
107. Letni pregled prometa 1977, 77 str.
108. Industrijske organizacije 1965-1976 in proizvodi 1976, 212 str.
109. Letni pregled gostinstva 1976, 56 str.
110. Samoupravne interesne skupnosti 1977, 40 str.
111. Popis zaposlenih delavcev 31.12.1976, 74 str.
112. Popis zaposlenih delavcev 31.12.1976 - Zaposleni delavci v združenem delu v SR Sloveniji in v tujini ter po občinah SR Slovenije, 43 str.
113. Vzgojnovarstvene organizacije v šolskem letu 1977/78 s seznamom poročevalskih enot, 81 str.
114. Letni pregled trgovine 1977, 85 str.
115. Letni pregled odkupa 1977, 68 str.
116. Volitve 1978, 79 str.
117. Letni pregled obrti, 36 str.
118. Kazenska sodna statistika 1977, 90 str.
119. Desezonirane časovne vrste SR Slovenije, 181 str.
120. Kulturno-umetniška in znanstveno-raziskovalna dejavnost 1976-1977, 91 str.
121. Družbeni proizvod in narodni dohodek v SR Sloveniji 1977, 68 str.
122. Naravno gibanje prebivalstva 1976, 90 str.
123. Popis zaposlenih 31.12.1976, osebni dohodki delavcev v združenem delu po področjih dejavnosti v SRS, 70 str.
124. Družbena prehrana 1978, 40 str.
125. Popis zaposlenih 31.12.1976, osebni dohodki delavcev v združenem delu po občinah v SR Sloveniji, 42 str.
126. Letni pregled gostinstva 1974, 55 str.
127. Letni pregled gostinstva 1975, 54 str.
128. Rezultati popisa namestitvenih zmogljivosti v SR Sloveniji 31. avgusta 1977, 50 str.
129. Letni pregled turizma 1973-1976, 325 str.
130. Seznam šol s splošnimi podatki ob začetku šol
131. Popis zaposlenih delavcev v 31.12.1976. Zaposleni delavci v združenem delu v SR Sloveniji po skupinah poklicev in področjih dejavnosti, 80 str.
132. Prihodki in odhodki organizacij združenega dela negospodarskih dejavnosti, 51 str.
133. Letni pregled gradbeništva 1975, 74 str.
134. Letni pregled gradbeništva 1976, 79 str.
135. Telesna vzgoja in športna rekreacija 1977, 48 str.
136. Kulturno umetniška in prosvetna dejavnost 1977/78, 32 str.
137. Popis zaposlenih delavcev 31.12.1976. Osebni dohodki delavcev v združenem delu po skupinah poklicev in področjih dejavnosti v SR Sloveniji, 67 str.
138. Letni pregled gozdarstva 1978, 38 str.
139. Letni pregled gostinstva 1977, 62 str.
140. Osebni dohodki po poklicih v letu 1977, 77 str.
141. Anketa o zasebnih kmečkih gospodinjstvih 1977, 32 str.
142. Komunalne dejavnosti 1974, 32 str.
143. Letni pregled cen 1978, 62 str.
144. Osebni dohodki delavcev v združenem delu 1978, 69 str.
145. Letni pregled gradbeništva 1977, 102 str.
146. Letni pregled komunalne dejavnosti 1975, 27 str.
147. Investicije 1977 (Združeno in samostojno osebno delo) 72 str.
148. Izkoriščenost zmogljivosti v industriji 1976, 42 str.
149. Letni pregled komunalne dejavnosti 1976, 29 str.
150. Letni pregled industrije 1978, 163 str.
151. Zmogljivosti in uporaba opreme za avtomatsko obdelavo podatkov v letu 1976, 42 str.
152. Osnovne in srednje šole konec šolskega leta 1977/78 in ob začetku šolskega leta 1978/79, 78 str.
153. Letni pregled kmetijstva 1978, 78 str.
154. Anketa o številu živine 15.1.1976, 43 str.
155. Študenti 1978/79 in diplomanti 1978, 102 str.
156. Osnovne šole po krajevnih skupnostih ob začetku šolskega leta 1978/79, 141 str.
157. Delavci v združenem delu in samostojnem osebnem delu, pripravniki ter fluktuacija delavcev 1976-1978, 32 str.
158. Letni pregled trgovine 1978, 84 str.
159. Letni pregled odkupa 1978, 82 str.
160. Organizacije in skupnosti v gospodarstvu in negospodarstvu SR Slovenije, stanje 30.6.1979 879 str.
161. Vzgojnovarstvene organizacije 1978/79 in socialni zavodi 1978 s seznamom poročevalskih enot, 102 str.
162. Družbena prehrana v 1979, 38 str.
163. Letni pregled prometa in zvez v 1978, 76 str.
164. Sestava organov in dejavnost skupščin občin 1979, 36 str.
165. Kazenska sodna statistika 1978, 96 str.
166. Samoupravne interesne skupnosti 1978, 48 str.
167. Družbeni proizvod in narodni dohodek v SR Sloveniji 1978, 89 str.
168. Letni pregled komunalne dejavnosti 1977, 36 str.
169. Sestava krajevnih skupnosti 1978, 52 str.
170. Raziskovalne organizacije 1978, 50 str.
171. Letni pregled gradbeništva 1978, 104 str.
172. Prihodki in odhodki OZD negospodarskih dejavnosti 1978, 36 str.
173. Prodaja po republikah in poraba reprodukcijskega materiala v SR Sloveniji 1976, 48 str.
174. Letni pregled gostinstva 1973, 42 str.
175. Naravno gibanje prebivalstva SR Slovenije 1977, 110 str.
176. Anketa o zasebnih kmečkih gospodinjstvih 1978, 38 str.
177. Popis zaposlenih delavcev 31.12.1976 (Zaposleni delavci, v združenem delu po panogah dejavnosti v SR Sloveniji), 151 str.
178. Letni pregled turizma 1977, 114 str.
179. Osebni dohodki za določene poklice 1978, 59 str.
180. Kulturno-umetniška in prosvetna dejavnost 1978/79, 39 str.
181. Letni pregled gostinstva 1978, 58 str.
182. Letni pregled turizma 1978, 118 str.
183. Letni pregled komunalne dejavnosti 1978, 35 str.
184. Letni pregled obrti 1977, 43 str.
185. Anketa o številu živine 15.1.1977, 65 str.
186. Letni pregled obrti 1978, 37 str.
187. Anketa o številu živine 15.1.1978, 67 str.
188. Seznam šol s splošnimi podatki ob začetku šolskega leta 1979/80, 124 str.
189. Delavci v združenem delu in samostojnem osebnem delu, pripravniki ter fluktuacija delavcev 1979, 45 str.
190. Telesna vzgoja, šport in športna rekreacija v letu 1978, 52 str.
191. Letni pregled zunanje trgovine 1976, 325+58 str.
192. Popis zaposlenih delavcev 31.12.1976, delavci in osebni dohodki v združenem delu po medobčinskih skupnostih (regijah) v SR Sloveniji, 84 str.
193. Investicije 1978, 94 str.
194. Osebni dohodki delavcev v združenem delu 1979, 73 str.
195. Selitveno gibanje prebivalstva SR Slovenije 1977, 195 str.
196. Letni pregled gozdarstva 1979, 38 str.
197. Kultura, umetnost, informacije 1978, 61+32 str.
198. Letni pregled cen 1979, 59 str.
199. Letni pregled industrije 1979, 165 str.
200. Industrijske organizacije in industrijski proizvodi 1977, 184+6 str.
201. Industrijske organizacije po občinah 1977, 64+6 str.
202. Industrijske organizacije in industrijski proizvodi 1978, 219+8 str.
203. Industrijske organizacije po občinah 1978, 71+8 str.
204. Osnovne in srednje šole konec šolskega leta 1978/79 in ob začetku šolskega leta 1979/80, 75 str.
205. Osnovne šole po krajevnih skupnostih ob začetku šolskega leta 1979/80, 44+11 str.
206. Letni pregled obrti 1979, 34+17 str.
207. Letni pregled kmetijstva 1979, 43+44 str.
208. Kazenska sodna statistika 1979, 79+22 str.

209. Letni pregled zunanje trgovine 1977, 348+54 str.
210. Študenti 1979/80 in diplomanti 1979, 105+17 str.
211. Popis zaposlenih delavcev 31.12.1976. Osební dohodki delavcev v združenem delu v SR Sloveniji po panogah dejavnosti, 104 str.
212. Letni pregled odkupa 1979, 69+13 str.
213. Raziskovalne organizacije 1979, 41+10 str.
214. Prostovoljne dejavnosti učencev osnovnih in srednjih šol v šolskem letu 1978/79, 48+5 str.
215. Družbeni proizvod in narodni dohodek v SR Sloveniji 1979, 79+3 str.
216. Vzgojnovarstvene organizacije v šolskem letu 1979/80 s seznamom poročevalskih enot, 65+14 str.
217. Letni pregled trgovine 1979, 65+28 str.
218. Samoupravne interesne skupnosti 1979, 52+4 str.
219. Letni pregled gostinstva 1979, 56+7 str.
220. Letni pregled gradbeništva 1979, 100+33 str.
221. Naravno gibanje prebivalstva SR Slovenije 1978, 95+6 str.
222. Letni pregled turizma 1979, 113+12 str.
223. Letni pregled zunanje trgovine 1979, 321+34 str.
224. Delavci v združenem delu in samostojnem osebne delu, pripravniki ter fluktuacija delavcev 1980, 31+2 str.
225. Družbena prehrana 1980, 35 str.
226. Osební dohodki za določene poklice 1979, 47+2 str.
227. Seznam šol s splošnimi podatki ob začetku šolskega leta 1980/81, 112 str.
228. Popis prebivalstva, gospodinjstev in stanovanj v SR Sloveniji 31.3.1981, 186 str.
229. Popis prebivalstva, gospodinjstev in stanovanj v SR Sloveniji 31.3.1981, 51 str.
230. Letni pregled industrije 1980, 155+2 str.
231. Osební dohodki delavcev v združenem delu 1980, 72 str.
232. Letni pregled zunanje trgovine 1978, 263 str.
233. Osnovne šole po krajevnih skupnostih ob začetku šol. leta 1980/81, 57 str.
234. Letni pregled cen 1980, 61 str.
235. Letni pregled gozdarstva 1980, 36 str.
236. Osnovne in srednje šole konec šol. leta 1979/80 in ob začetku šol. l. 1980/81, 75 str.
237. Letni pregled kmetijstva 1980, 41 str.
238. Kulturno-umetniška in prosvetna dejavnost 1979/80, 40 str.
239. Študenti 1980/81 in diplomanti 1980, 128 str.
240. Prihodki in odhodki organizacij združenega dela neproizvodnih dejavnosti 1979, 36 str.
241. Anketa o zasebnih kmečkih gospodinjstvih 1979, 31 str.
242. Letni pregled turizma 1980, 116 str.
243. Letni pregled odkupa 1980, 70 str.
244. Zmogljivosti in uporaba opreme za avtomatsko obdelavo podatkov 1978, 42 str.
245. Seznam teritorialnih enot v SR Sloveniji s šiframi (občine, naselja, ulice, krajevne skupnosti, krajevni uradi, pošte), 598 str.
246. Prodaja po republikah in poraba reprodukcijskega materiala v SR Sloveniji, 1978, 40 str.
247. Industrijske organizacije po občinah 1979, 94 str.
248. Izkoriščenost zmogljivosti v industriji 1978, 55 str.
249. Delavci v združenem delu 1978, 82 str.
250. Letni pregled gostinstva 1980, 67 str.
251. Letni pregled komunalne dejavnosti 1979, 37 str.
252. Letni pregled zunanje trgovine 1980, str. 338
253. Industrijske organizacije in industrijski proizvodi 1979, 249 str.
254. Družbena prehrana 1981, 38 str.
255. Naravno gibanje prebivalstva SR Slovenije 1979, 102 str.
256. Letni pregled obrti 1980, 51 str.
257. Letni pregled trgovine 1980, 74 str.
258. Vzgojnovarstvene organizacije v šolskem letu 1980/81, socialni zavodi 1980 in seznam poročevalskih enot, 68 str.
259. Letni pregled investicij 1979, 38 str.
260. Sestava krajevnih skupnosti 1980, 33 str.
261. Prihodki in odhodki organizacij združenega dela neproizvodnih dejavnosti 1980, 32 str.
262. Kazenska sodna statistika 1980, 86 str.
263. Osební dohodki za določene poklice 1980, 42 str.
264. Popis prebivalstva, gospodinjstev in stanovanj v SR Sloveniji 31.3.1981, 43 str.
265. Raziskovalne organizacije 1980, 62 str.
266. Družbeni proizvod in narodni dohodek v SR Sloveniji 1980, 68 str.
267. Samoupravne interesne skupnosti 1980, 46 str.
268. Kultura, umetnost, informacije 1979, 44 str.
269. Industrijske organizacije po občinah 1980, 105 str.
270. Industrijske organizacije in proizvodi 1980, 245 str.
271. Seznam šol s splošnimi podatki ob začetku šolskega leta 1981/82, 115 str.
272. Letni pregled gradbeništva 1980, 109 str.
273. Popis zaposlenih delavcev 31.12.1976: zaposleni delavci v združenem delu po šolski izobrazbi v SR Sloveniji, 70 str.
274. Kultura, umetnost, informacije 1980, 47 str.
275. Popis prebivalstva, gospodinjstev in stanovanj v SR Sloveniji 31.3.1981 (prebivalstvo po starosti, rezultati po občinah), 294 str.
276. Letni pregled industrije 1981, 180 str.
277. Letni pregled investicij 1980, 44 str.
278. Delavci v ZD in samostojnem osebne delu, pripravniki ter fluktuacija delavcev 1981, 49 str.
279. Letni pregled gozdarstva 1981, 36 str.
280. Anketa o zasebnih kmečkih gospodinjstvih 1980, 34 str.
281. Osební dohodki delavcev v združenem delu 1981, 59 str.
282. Popis prebivalstva, gospodinjstev in stanovanj v SR Sloveniji 31.3.1981 (končni rezultati po občinah), 159 str.
283. Kulturno-umetniška in prosvetna dejavnost 1980/81 str. 62
284. Letni pregled kmetijstva 1981, 39 str.
285. Študenti 1981/82 in diplomanti 1981, 112 str.
286. Osnovne in srednje šole konec šolskega leta 1980/81 in ob začetku šolskega leta 1981/82, 78 str.
287. Letni pregled cen 1981, 74 str.
288. Osnovne šole po krajevnih skupnostih ob začetku šolskega leta 1981/82, 68 str.
289. Letni pregled odkupa 1981, 77 str.
290. Naravno gibanje prebivalstva SR Slovenije 1980, 99 str.
291. Vzgojnovarstvene organizacije v šolskem letu 1981/82 s seznamom poročevalskih enot, 59 str.
292. Kazenska sodna statistika 1981, 60 str.
293. Letni pregled trgovine 1981, 74 str.
294. Raziskovalne organizacije 1981, 47 str.
295. Letni pregled obrti 1981, 34 str.
296. Samoupravne interesne skupnosti 1981 (Dejavnost organov), 52 str.
297. Letni pregled komunalne dejavnosti 1981, 63 str.
298. Letni pregled turizma 1981, 127 str.
299. Prodajna zmogljivost omrežja trgovine na drobno 1980, 95 str.
300. Industrijske organizacije po občinah 1981, 89 str.
301. Letni pregled gradbeništva, 111 str.
302. Industrijske organizacije in industrijski proizvodi 1981, 214 str.
303. Letni pregled prometa in zvez 1979, 73 str.
304. Popis prebivalstva, gospodinjstev in stanovanj v SR Sloveniji 31.3.1981, prebivalstvo po materialnem jeziku, pismenosti in obiskovanju šole, (rezultati po občinah), 172 str.
305. Popis prebivalstva, gospodinjstev in stanovanj v SR Sloveniji 31.3.1981, skupno in kmečko prebivalstvo po občinah, 242 str.
306. Popis prebivalstva, gospodinjstev in stanovanj v SR Sloveniji 31.3.1981, preselitve, (rezultati po občinah), 128 str.
307. Popis prebivalstva, gospodinjstev in stanovanj v SR Sloveniji, 31.3.1981: Prebivalstvo na začasnem delu v tujini (rezultati po občinah) 158 str.
308. Prihodki in odhodki organizacij združenega dela neproizvodnih dejavnosti 1981, 37 str.

309. Letni pregled gostinstva 1981, 56 str.
310. Seznam šol s splošnimi podatki ob začetku šolskega leta 1982/83, 107 str.
311. Osební dohodki za določene poklice 1981, 41 str.
312. Kultura, umetnost, informacije, 1981., 51 str.
313. Letni pregled industrije 1982., 178 str.
314. Popis prebivalstva, gospodinjstev in stanovanj v SR Sloveniji 31.3.1981; gospodinjstva, ki imajo kmečko gospodarstvo (rezultati po občinah), 258 str.
315. Družbeni proizvod in narodni dohodek 1981., 67 str.
316. Letni pregled gozdarstva 1981., 35 str.
317. Osnovne in srednje šole konec šolskega leta 1981/82 in ob začetku šolskega leta 1982/83., 79 str.
318. Volitve 1982., 62 str.
319. Delavci v ZD in samostojnem osebnem delu 1982., 48 str.
320. Kulturno-umetniška in prosvetna dejavnost 1981/82., 60 str.
321. Družbena prehrana 1982., 46 str.
322. Študenti 1982/83, diplomanti 1982., 109 str.
323. Popis prebivalstva, gospodinjstev in stanovanj v SR Sloveniji 31.3.1981 Stanovanja (rezultati po občinah), 145 str.
324. Letni pregled investicij 1981., 38 str.
325. Osební dohodki delavcev v ZD 1982., 82 str.
326. Letni pregled cen 1982., 62 str.
327. Letni pregled kmetijstva 1982, 42 str.
328. Letni pregled zunaje trgovine 1982., 344 str.
329. Vzgojnovarstvene organizacije v šolskem letu 1982/83 in socialni zavodi 1982 s seznamom poročevalskih enot., 74 str.
330. Raziskovalne organizacije 1982., 48 str.
331. Kazensko sodna statistika 1982., 77 str.
332. Letni pregled odkupa 1982., 60 str.
333. Letni pregled zunanje trgovine 1982., 342 str.
334. Družbena prehrana 1983., 40 str.
335. Delavci v združenem delu 1982., 96 str.
336. Popis prebivalstva, gospodinjstev in stanovanj v SR Sloveniji, 31.3.1981
Način ogrevanja v kurilni sezoni 1980-1981 (Rezultati po občinah), 146 str.
337. Naravno gibanje prebivalstva SR Slovenije 1981., 99 str.
338. Zmogljivost in uporaba opreme za avtomatsko obdelavo podatkov 1981., 43 str.
339. Letni pregled gostinstva 1982., 45 str.
340. Sestava krajevnih skupnosti 1982., 31 str.
341. Prihodki in odhodki organizacij združenega dela negospodarskih dejavnosti 1982., 25 str.
342. Letni pregled trgovine 1982., 70 str.
343. Seznam šol s splošnimi podatki ob začetku šolskega leta 1983/84., 95 str.
344. Sestava organov samoupravnih interesnih skupnosti 1982, 48 str.
345. Družbeni proizvod in narodni dohodek v SR Sloveniji 1982, 69 str.
346. Popis prebivalstva, gospodinjstev in stanovanj v SR Sloveniji, 31.3.1981. Zaposleni po področjih dejavnosti in po naseljih 124 str.
347. Osnovne in srednje šole konec šolskega leta 1982/83 in ob začetku šolskega leta 1983/84 93 str.
348. Prodajne zmogljivosti v trgovini na drobno 1982, 11 str.
349. Delavci v združenem delu in samostojnem osebnem delu, pripravniki ter fluktuacija delavcev 1983, 44 str.
350. Telesna vzgoja, šport in športna rekreacija 1979, 41 str.
351. Telesna vzgoja, šport in športna rekreacija 1980, 47 str.
352. Letni pregled industrije 1983, 179 str.
353. Kultura, umetnost in informacije 1982/83, 90 str.
354. Letni pregled investicij 1982, 40 str.
355. Letni pregled cen 1983, 56 str.
356. Letni pregled gozdarstva 1983, 40 str.
357. Letni pregled gradbeništva 1982, 100 str.
358. Študenti 1983/84, Diplomanti 1983, 104 str.
359. Letni pregled prometa in zvez 1980, 80 str.
360. Letni pregled kmetijstva 1983, 43 str.
361. Letni pregled zunanje trgovine 1983, 358 str.
362. Kazensko sodna statistika 1983, 84 str.
363. Letni pregled odkupa 1983, 64 str.
364. Letni pregled gostinstva 1983, 47 str.
365. Letni pregled trgovine 1983, 68 str.
366. Družbena prehrana 1984, 50 str.
367. Letni pregled turizma 1982, 120 str.
368. Vzgojnovarstvene organizacije v šolskem letu 1983-84 in socialno zavodi 1982 s seznamom poročevalskih enot, 67 str.
369. Seznam šol s splošnimi podatki ob začetku šolskega leta 1984-85, 71 str.
370. Samoupravne interesne skupnosti 1983 (dejavnost organov), 50 str.
371. Delavci v združenem delu in samostojnem osebnem delu, pripravniki ter fluktuacija delavcev 1984, 45 str.
372. Raziskovalne organizacije 1983, 60 str.
373. Letni pregled gozdarstva 1984, 35 str.
374. Prihodki in odhodki organizacij združenega dela neproizvodnih dejavnosti 1983, 23 str.
375. Letni pregled komunalne dejavnosti 1982, 35 str.
376. Industrijske organizacije po občinah 1982, 98 str.
377. Študenti 1984/85, Diplomanti 1984, 98 str.
378. Industrijske organizacije in industrijski proizvodi 1982, 252 str.
379. Osnovne in srednje šole konec šolskega leta 1983 84 in ob začetku šolskega leta 1984/85 79 str.
380. Popis šolskih zgradb 1984, 89 str.
381. Kultura, umetnost in informacije 1983/84, 112 str.
382. Osební dohodki za določene poklice 1982, 1983, 73 str.
383. Letni pregled kmetijstva 1984, 43 str.
384. Letni pregled turizma 1983, 118 str.
385. Pregled teritorialnih enot v SR Sloveniji s šiframi (občine, naselja, ulice, krajevne skupnosti, krajevni uradi, pošte), 560 str.
Spremembe, št. 10, 4 str., št. 11, 4 str., št.12, 70 str.
386. Letni pregled trgovine 1984, 68 str.
387. Delavci v združenem delu 1983, 79 str.
388. Izobraževanje v združenem delu v šolskem letu 1983/84, 46 str.
389. Prihodki in odhodki organizacij združenega dela neproizvodnih dejavnosti 1984, 25 str.
390. Letni pregled 1984, 56 str.
391. Letni pregled komunalne dejavnosti 1983, 63 str.
392. Letni pregled odkupa 1984, 61 str.
393. Delavci v srednjem usmerjenem izobraževanju na začetku šolskega leta 1984/85, 54 str.
394. Industrijske organizacije in industrijski proizvodi 1983, 287 str.
395. Vzgojnovarstvene organizacije v šolskem letu 1984/85 in socialni zavodi 1984 s seznamom poročevalskih enot, 68 str.
396. Letni pregled gradbeništva 1983, 113 str.
397. Industrijske organizacije po občinah 1983, 108 str.
398. Letni pregled zunanje trgovine 1984, 370 str.
399. Kazensko sodna statistika 1984, 84 str.
400. Obveščanje v združenem delu 1982, 1984, 32 str.
401. Seznam šol s splošnimi podatki ob začetku šolskega leta 1985/1986, 76 str.
402. Letni pregled investicij 1983, 40 str.
403. Sestava organov samoupravnih interesnih skupnosti 1984, 44 str.
404. Sestava krajevnih skupnosti 1984, 31 str.
405. Družbeni proizvod in narodni dohodek v SR Sloveniji 1983 in 1984, 119 str.
406. Delavci v združenem delu in samostojnem osebnem delu, pripravniki ter fluktuacija delavcev 1985, 46 str.
407. Letni pregled gostinstva 1984, 47 str.
408. Raziskovalne organizacije 1984, 60 str.
409. Naravno gibanje prebivalstva SR Slovenije 1982, 105 str.
410. Letni pregled industrije 1984, 211 str.
411. Letni pregled gozdarstva 1985, 35 str.

412. Študenti 1985/86 in 1986/87, 147 str.
413. Letni pregled kmetijstva 1985, 43 str.
414. Seznam šol s splošnimi podatki ob začetku šolskega leta 1986/87, 63 str.
415. Letni pregled investicij 1984, 54 str.
416. Diplomanti 1985, 43 str.
417. Letni pregled turizma 1984, 117 str.
418. Ocene števila prebivalstva po starosti in spolu za leta 1981 do 1985, 34 str.
419. Osnovne in srednje šole konec šolskega leta 1984/85 in ob začetku šolskega leta 1985/86, 78 str.
420. Kultura, umetnost in informacije 1984/85, 108 str.
421. Volitve 1986, 36 str.
422. Letni pregled obrti 1984, 30 str.
423. Letni pregled odkupa 1985, 69 str.
424. Letni pregled trgovine 1985, 1986, 91 str.
425. Kazensko sodna statistika 1985, 70 str.
426. Raziskovalne organizacije 1985, 50 str.
427. Letni pregled gostinstva 1985, 42 str.
428. Letni pregled cen 1985, 51 str.
429. Samoupravne interesne skupnosti 1985 (dejavnost organov), 51 str.
430. Prodajne zmogljivosti v trgovini na drobno 1984, 81 str.
431. Študenti 1987/88 in diplomanti 1986 in 1987, 118 str.
432. Popis delavcev v združenem delu stanje 31.12.1986, 594 str.
433. Vzgojnovarstvene organizacije v šolskem letu 1985/86 in socialni zavodi 1984 s seznamom poročevalskih enot, 67 str.
434. Popis pedagoških delavcev 1986, 76 str.
435. Prihodki in odhodki organizacij združenega dela neproizvodnih dejavnosti 1985, 26 str.
436. Letni pregled gradbeništva 1984, 1985, 127 str.
437. Letni pregled investicij 1985, 40 str.
438. Letni pregled gozdarstva 1986, 31 str.
439. Družbeni proizvod in narodni dohodek v SR Sloveniji 1985, 69 str.
440. Letni pregled industrije 1985 in 1986, 401 str.
441. Študenti 1988/89 diplomanti 1988 in individualni popis pedagoških delavcev višjih in visokih šol 1987, 146 str.
442. Letni pregled kmetijstva 1985, 40 str.
443. Kazensko sodna statistika 1986, 116 str.
444. Letni pregled zunanje trgovine 1985, 377 str.
445. Letni pregled cen 1986, 56 str.
446. Osebni dohodki za določene poklice 1984, 49 str.
447. Letni pregled industrije 1987, 216 str.
448. Seznam šol s splošnimi podatki ob začetku šolskega leta 1987/88, 65 str.
449. Delavci v združenem delu 1985, 92 str.
450. Letni pregled zunanje trgovine 1986, 374 str.
451. Delavci v združenem delu in samostojnem osebnem delu, pripravniki ter fluktuacija delavcev 1986, 45 str.
452. Letni pregled cen 1987, 50 str.
453. Raziskovalne organizacije 1986, 67 str.
454. Letni pregled odkupa 1986, 61 str.
455. Delavci v združenem delu in samostojnem osebnem delu, pripravniki ter fluktuacija delavcev 1987, 41 str.
456. Letni pregled gozdarstva 1987, 31 str.
457. Letni pregled investicij 1986, 43 str.
458. Prodajne zmogljivosti v trgovini na drobno 1986, 116 str.
459. Prihodki in odhodki organizacij združenega dela neproizvodnih dejavnosti 1986, 27 str.
460. Osnovne in srednje šole konec šolskega leta 1985/86 in 1986/87 in na začetku šolskega leta 1986/87 in 1987/88, 133 str.
461. Kazensko sodna statistika 1987, 91 str.
462. Kultura, umetnost in informacije 1985/86, 95 str.
463. Raziskovalne organizacije 1986, 51 str.
464. Vzgojnovarstvene organizacije v šolskem letu 1986/87 in 1987/88 in socialni zavodi 1986 s seznamom poročevalskih enot, 92 str.
465. Družbeni proizvod in narodni dohodek v SR Sloveniji 1986 in 1987, 121 str.
466. Letni pregled kmetijstva 1987, 43 str.
467. Letni pregled turizma 1985-1987, 311 str.
468. Letni pregled odkupa 1987, 62 str.
469. Seznam šol s splošnimi podatki ob začetku šolskega leta 1988/89, 68 str.
470. Letni pregled obrti 1982 in 1983, 48 str.
471. Letni pregled gozdarstva 1988, 27 str.
472. Letni pregled trgovine 1987, 62 str.
473. Letni pregled investicij 1987, 39 str.
474. Delavci v združenem delu in samostojnem osebnem delu, pripravniki ter fluktuacija delavcev 1988, 41 str.
475. Vzgojnovarstvene organizacije v šolskem letu 1988/89 in socialni zavodi 1988 s seznamom poročevalskih enot, 68 str.
476. Letni pregled gradbeništva 1986/87, 140 str.
477. Kultura, umetnost in informacije 1986/87, 108 str.
478. Študenti 1989/90, 75 str.
479. Osnovne in srednje šole konec šolskega leta 1987/88 in ob začetku šolskega leta 1988/89, 120 str.
480. Kazensko sodna statistika 1988, 90 str.
481. Letni pregled kmetijstva 1988, 40 str.
482. Letni pregled cen 1988, 49 str.
483. Letni pregled prometa in zvez 1987, 78 str.
484. Študenti 1987/88 in diplomanti 1986 in 1987, 118 str.
485. Anketa o porabi gospodinjstev 1984-1988, 138 str.
486. Kultura, umetnost in informacije 1987/88, 81 str.
487. Letni pregled gostinstva 1987, 54 str.
488. Letni pregled industrije 1988, 202 str.
489. Družbeni proizvod in narodni dohodek v SR Sloveniji 1988, 125 str.
490. Prihodki in neproizvodnih dejavnosti 1987 in 1988, 39 str.
491. Letni pregled investicij 1988, 44 str.
492. Osnovne in srednje šole konec 1988/89 in na začetku šolskega leta 1989/90, str. 119
493. Seznam šol s splošnimi podatki ob začetku šolskega leta 1989/90, str. 66
494. Letni pregled obrti 1985-1987, str. 165
495. Kultura, umetnost in informacije 1988/89, str. 75
496. Letni pregled gozdarstva 1989, str. 26
497. Letni pregled zaposlenih 1989, str. 37
498. Delavci v združenem delu 1988, str. 68
499. Zmogljivost in uporaba opreme za AOP 1988, str. 78
500. Letni pregled prometa in zvez 1988, str. 78
501. Naravno gibanje prebivalstva SRS 1983-1987 I. Rojstva, str. 103
502. Naravno gibanje prebivalstva SRS 1983-1987 II. Umrli, str. 122
503. Popis pedagoških delavcev 1989, str. 87
504. Diplomanti, doktorji znanosti, visokošolski učitelji 1989, str. 113
505. Letni pregled cen 1989, str. 49
506. Naravno gibanje prebivalstva 1983-1987, sklenjene in razvezane zakonske zveze, str. 105
507. Družbena prehrana 1988, str. 47
508. Letni pregled odkupa 1988, str. 60
509. Raziskovalne organizacije 1988, str. 61
510. Osebni dohodki delavcev v združenem delu 1986-1988, str. 144
511. Volitve 1990, str. 108
512. Kazensko sodna statistika 1989, str. 87
513. Letni pregled industrije 1989, str. 218
514. Naravno gibanje prebivalstva 1988, str. 108
515. Osebni dohodki delavcev v združenem delu 1989, str. 64
516. Letni pregled kmetijstva 1989, str. 49
517. Osebni dohodki delavcev v združenem delu 1983, 1984, 1985, str. 215
518. Pregled prometa in zvez 1981-1985, str. 88
519. Osebni dohodki za določene poklice 1985, str. 54
520. Letni pregled prometa in zvez 1986, str. 81
521. Letni pregled gostinstva 1986, str. 41
522. Letni pregled gostinstva 1988, str. 58

523. Prodaja po republikah in prodaja reprodukcijskega materiala 1987, str. 49
524. Izkoriščenost zmogljivosti v industriji 1983, 1988, str. 98
525. Industrijske organizacije po občinah 1984-1988, str. 398
526. Industrijske organizacije in proizvodi 1984, str. 276
527. Industrijske organizacije in industrijski proizvodi 1985, str. 246
528. Industrijske organizacije in industrijski proizvodi 1986, str. 274
529. Industrijske organizacije in industrijski proizvodi 1987, str. 278
530. Letni pregled gradbeništva 1988, str. 72
531. Industrijske organizacije in industrijski proizvodi 1988, str. 311
532. Vzgojnovarstvene organizacije 1989/90 in socialni zavodi 1988, str. 71
533. Študenti 1990/91, str. 71
534. Letni pregled odkupa 1989, str. 61
535. Raziskovalne organizacije 1989, str. 61
536. Pregled turizma 1988, 1989, str. 235
537. Letni pregled trgovine 1988 in 1989, str. 69
538. Prvi-časni podatki popisa prebivalstva, gospodinjstev, stanovanj in kmečkih gospodarstev v Republiki Sloveniji v letu 1991 po občinah, naseljih in krajevnih skupnostih, str. 132
539. Anketa o porabi gospodinjstev 1989, str. 77
540. Letni pregled prometa in zvez 1989, str. 72
541. Pregled teritorialnih enot v Republiki Sloveniji s šiframi, str. 572
542. Prihodki in odhodki podjetij in organizacij neproizvodnih dejavnosti 1989, str. 23
543. Anketa o porabi gospodinjstev 1988, (pelletna), str. 55
544. Sestava organov samoupravnih interesnih skupnosti 1986, 1988, str. 35
545. Sestava krajevnih skupnosti 1986, 1988, str. 47
546. Pregled obrti 1988 in 1989, str. 164
547. Letni pregled gostinstva 1989, str. 54
548. Seznam šol s splošnimi podatki ob začetku šolskega leta 1990/1991, str. 70
549. Diplomanti višje in visoke stopnje, diplomanti podiplomske stopnje in doktorji znanosti ter učitelji višjih in visokih šol 1990, str. 113
550. Letni pregled gozdarstva 1990, str. 27
551. Letni pregled investicij 1989, str. 42
552. Kultura umetnost in informacije 1989/90, str. 82
553. Osnovne in srednje šole konec 1989/90 in ob začetku leta 1990/91, str. 117
554. Letni pregled zaposlenih 1990, str. 38
555. Letni pregled kmetijstva 1990, str. 37
556. Letni pregled gradbeništva 1989, str. 37
557. Družbeni proizvod in narodni dohodek 1989, str. 78
558. Vzgojnovarstvene organizacije 1990/91 in socialni zavodi 1990, str. 69
559. Letni pregled komunalne dejavnosti 1984-1987, str. 243
560. Pravosodje 1990, str. 78
561. Letni pregled osebnih dohodkov zaposlenih v letu 1990, str. 57
562. Selitveno gibanje prebivalstva 1988, 1989, str. 802
563. Osebnih dohodki za določene poklice 1989, str. 81
564. Letni pregled odkupa 1990, str. 60
565. Industrijske organizacije in industrijski proizvodi 1989, str. 223
566. Raziskovalne organizacije 1990, str. 59
567. Industrijske organizacije po občinah 1989, str. 97
568. Letni pregled industrije 1990, str. 219
569. Sestava krajevnih skupnosti 1990, str. 41
570. Letni pregled trgovine 1990, str. 61
571. Letni pregled gostinstva 1990, str. 58
572. Anketa o porabi gospodinjstev 1990, str. 38
573. Prihodki in odhodki podjetij in organizacij neproizvodnih dejavnosti 1990, str. 24
574. Letni pregled obrti 1990, str. 370
575. Študenti v Republiki Sloveniji 1990, str. 67
576. Seznam šol s splošnimi podatki ob začetku šolskega leta 1991/1992, str. F3
577. Letni pregled turizma 1990, str. 141
578. Letni pregled cen 1990, str. 48
579. Letni pregled komunalne dejavnosti 1988-1990, 1991, str. 203
580. Diplomanti višje in visoke stopnje, diplomanti podiplomske stopnje in doktorji znanosti ter učitelji višjih in visokih šol, Republika Slovenija 1991, str. 111
581. Letni pregled investicij 1990, str. 53
582. Družbeni proizvod in narodni dohodek 1990, str. 84
583. Osnovne in srednje šole konec šolskega leta 1990/91 in ob začetku šolskega leta 1991/92, str. 123
584. Letni pregled zaposlenih 1991, str. 32
585. Prodajne zmogljivosti v trgovini na drobno 1989, str. 76
586. Letni pregled prometa in zvez 1990, str. 71
587. Letni pregled odkupa 1991, str. 58
588. Pravosodje 1991, str. 75
589. Naravno gibanje prebivalstva Republike Slovenije 1989, 1990, str. 189
590. Letni pregled kmetijstva 1991, str. 36
591. Letni pregled cen 1991, str. 44
592. Letni pregled industrije 1991, str. 217
593. Vzgojnovarstvene organizacije 1991/1992 in socialni zavodi 1990, str. 69
594. Kultura, umetnost in informacije 1991, str. 87
595. Letni pregled trgovine 1991, str. 61
596. Raziskovalne organizacije 1991, str. 58
597. Letni pregled gostinstva 1991, str. 72
598. Letni pregled gradbeništva 1990, str. 74
599. Letni pregled obrti 1991, str. 334
600. Volitve 1992, str. 78
601. Študenti, vpis na podiplomski študij 1991/92, vpis na podiplomski študij 1992/93, str. 83
602. Seznam šol s splošnimi podatki ob začetku šolskega leta 1992/93, str. 66
603. Popis prebivalstva, gospodinjstev, stanovanj in kmečkih gospodarstev, Republika Slovenija 31.3.1991, str. 370
604. I Prebivalci RS po krajevnih skupnostih 30.6.1993
II Krajevne skupnosti in naselja v RS 31.12.1993, str. 210
605. Diplomanti dodiplomske in podiplomske stopnje, ter visokošolski učitelji, Republika Slovenija, 1992, str. 165
606. Letni pregled osebnih dohodkov zaposlenih v Sloveniji v letu 1991, str. 50
607. Delovno aktivno prebivalstvo, str. 188



Odgovarja direktor Tomaž Banovec

Urednica Ana Antončič

Lektorica Joža Lakovič

Tehnični urednik Anton Rojc

Izdal in tiskal Zavod Republike Slovenije za statistiko Ljubljana, Vožarski pot 12

Tiskano v 135 izvodih, 1994

Uporaba in objava podatkov, v celoti ali deloma, dovoljena le z navedbo vira

Po mnenju Ministrstva za kulturo Republike Slovenije, številka 415-150/92 mb z dne 31.3.1992, se plačuje 5% davek od prometa proizvodov po 1. odstavku tarifne številke 3 Tarife prometnega davka

ISSN 0352-0226

