



# REZULTATI RAZISKOVANJ

**ZAPOSLENE OSEBE V PODJETJIH IN DRUGIH  
ORGANIZACIJAH, REPUBLIKA SLOVENIJA**  
Stanje 31. december 1994





PROJEKT

Inventarna številka: 97-1330

DDK



# REZULTATI RAZISKOVANJ

7 TRG DELA

## **ZAPOSLENE OSEBE V PODJETJIH IN DRUGIH ORGANIZACIJAH, REPUBLIKA SLOVENIJA Stanje 31. december 1994**

Ivanka POLANEC-STRNAD, samostojna svetovalka  
Tatjana NOVAK, organizatorica programerka  
Majda RAKONJAC, organizatorica programerka  
Aleksander SKALIČ, programer

# REZULTATI RAZISKOVANJA

ZAPOROČNE DEJAVNE V PODJETJIH IN DRUGIH  
ORGANIZACIJAH REPUBLIKE SLOVENIJA  
ID 694/1997  
Ime št.: 165

REPUBLIKA SLOVENIJA  
INŠTITUT ZA RAZISKAVANJE  
IN STATISTIKO  
LJUBLJANA, 1997



## VSEBINA

Uvod .....	5
Metodološka pojasnila .....	7
Dodatna pojasnila .....	9
Komentar .....	10
1. Zaposlene osebe v podjetjih in drugih organizacijah po dejavnosti in stopnji strokovne izobrazbe v Republiki Sloveniji, 31. 12. 1994 .....	15
2. Zaposlene osebe v podjetjih in drugih organizacijah po dejavnosti in stopnji strokovne usposobljenosti v Republiki Sloveniji, 31. 12. 1994 .....	19
3. Zaposlene osebe v podjetjih in drugih organizacijah po dejavnosti in stopnji šolske izobrazbe v Republiki Sloveniji, 31. 12. 1994 .....	23
4. Zaposlene osebe v podjetjih in drugih organizacijah po dejavnosti in starosti v Republiki Sloveniji, 31. 12. 1994 .....	27
5. Zaposlene osebe v podjetjih in drugih organizacijah po skupinah poklicev in stopnji strokovne izobrazbe v Republiki Sloveniji, 31. 12. 1994 .....	31
6. Zaposlene ženske v podjetjih in drugih organizacijah po skupinah poklicev in stopnji strokovne izobrazbe v Republiki Sloveniji, 31. 12. 1994 .....	52
7. Zaposlene osebe v podjetjih in drugih organizacijah po skupinah poklicev in stopnji strokovne usposobljenosti v Republiki Sloveniji, 31. 12. 1994 .....	71
8. Zaposlene ženske v podjetjih in drugih organizacijah po skupinah poklicev in stopnji strokovne usposobljenosti v Republiki Sloveniji, 31. 12. 1994 .....	92
9. Zaposlene osebe v podjetjih in drugih organizacijah po skupinah poklicev in stopnji šolske izobrazbe v Republiki Sloveniji, 31.12. 1994 .....	111
10. Zaposlene ženske v podjetjih in drugih organizacijah po skupinah poklicev in stopnji šolske izobrazbe v Republiki Sloveniji, 31. 12. 1994 .....	129
11. Zaposlene osebe v podjetjih in drugih organizacijah po vrsti najvišje končane šole in stopnji strokovne usposobljenosti v Republiki Sloveniji, 31. 12. 1994 .....	145
12. Zaposlene ženske v podjetjih in drugih organizacijah po vrsti najvišje končane šole in stopnji strokovne usposobljenosti v Republiki Sloveniji, 31. 12. 1994 .....	149
13. Zaposlene osebe v podjetjih in drugih organizacijah po občini stalnega prebivališča in občini, v kateri delajo v Republiki Sloveniji, 31. 12. 1994 .....	153
14. Zaposlene osebe v podjetjih in drugih organizacijah po občini, v kateri delajo, in državi, iz katere prihajajo, 31. 12. 1994 .....	176
15. Zaposlene osebe v podjetjih in drugih organizacijah po dejavnosti, vrsti delovnega razmerja in izmenskem delu v Republiki Sloveniji, 31. 12. 1994 .....	179
16. Zaposlene ženske v podjetjih in drugih organizacijah po dejavnosti, vrsti delovnega razmerja in izmenskem delu v Republiki Sloveniji, 31. 12. 1994 .....	181
17. Zaposlene osebe v podjetjih in drugih organizacijah po dejavnosti, vrsti del in nalog v Republiki Sloveniji, 31. 12. 1994 .....	183
18. Zaposlene ženske v podjetjih in drugih organizacijah po dejavnosti, vrsti del in nalog v Republiki Sloveniji, 31. 12. 1994 .....	185
19. Zaposlene osebe v podjetjih in drugih organizacijah po področjih dejavnosti, stopnji strokovne izobrazbe in stopnji strokovne usposobljenosti v Republiki Sloveniji, 31. 12. 1994 .....	187
20. Zaposlene ženske v podjetjih in drugih organizacijah po področjih dejavnosti, po stopnji strokovne izobrazbe in stopnji strokovne usposobljenosti v Republiki Sloveniji, 31. 12. 1994 .....	190



## UVOD

Rezultati raziskovanj (RR) so temeljna edicija Statističnega urada Republike Slovenije, ki celovito prikazuje rezultate posameznega raziskovanja ali skupine sorodnih raziskovanj. V preteklosti so imeli zvezki s takšno ali podobno vsebino različne naslove: Statistična dokumentacija, Statistično poročilo, Interna publikacija, Statistično gradivo. Od leta 1976 pa izhajajo s sedanjim imenom in z zaporednim oštevilčenjem zvezkov. Vsak zvezek RR vsebuje najpomembnejša pojasnila, kratek komentar in tabelarne pregledne. Tako dobijo uporabniki čim bolj zaokroženo podobo o rezultatih in o raziskovanju.

V tem zvezku so objavljeni podatki o zaposlenih osebah v podjetjih in drugih organizacijah v Republiki Sloveniji, ki so rezultat obdelave podatkov iz Statistične baze o zaposlenih osebah (SBZO). Od leta 1987 jo vodi in vzdržuje Statistični urad Republike Slovenije.

SBZO vsebuje bogat izbor podatkov za opazovanje in merjenje nekaterih demografskih, socialnoekonomskih in drugih kazalnikov večinskega dela delovno aktivnega prebivalstva.

Objavljamo osnovne značilnosti o zaposlenih osebah, kot so spol, starost, šolska in strokovna izobrazba, usposobljenost za opravljanje del in nalog, poklic, ki ga opravljajo, vrsto del in nalog, izmensko delo, delovno razmerje po stanju 31. decembra 1994.

V SBZO-ju zbrani podatki pa omogočajo agregiranje tudi po drugačnih merilih, omogočajo podrobnejše obdelave, zlasti za posebne namene in potrebe ter v različnih časovnih presekih.

Poleg podatkov, objavljenih v tej publikaciji, je mogoče dobiti rezultate obdelav za iste kazalnike, tudi za nižje ravni dejavnosti ali po občinah. Na voljo pa so tudi deindividualizirani individualni podatki.

## STATISTIČNA ZNAMENJA

- ni pojava
- . . . ni podatka
- 0 podatek je manjši od 0,5 dane merske enote
- 0,0 podatek je manjši od 0,05 dane merske enote
- 0 povprečje
- 1) označba za opombo pod tabelo ali pod črto
- ( ) začasen (nepopoln), nezadostno preverjen ali ocenjen podatek
- X spremenjena kvaliteta
- popravljen podatek
- ↑ zajeto s podatkom v smeri puščice



## METODOLOŠKA POJASNILA

### VIRI IN METODE ZBIranJA PODATKOV

Podatki, ki jih objavljamo v tem gradivu, so iz Statistične baze o zaposlenih osebah (SBZO) in kažejo stanje 31. decembra 1994.

SBZO smo vzpostavili na podlagi gradiva popisa delavcev v združenem delu po stanju 31. decembra 1986. Vzdržujemo (ažuriramo) jo s podatki iz obrazcev M, to je Prijava podatkov za uvedbo in vodenje matične evidence pokojninskega in invalidskega zavarovanja, evidence zdravstvenega zavarovanja, evidence o sklenitvi delovnega razmerja (M-1, M-2, M-1A, M-3, M-3A). Metodološka načela, večina enotnih statističnih standardov in definicije so objavljeni v Metodološkem gradivu 1/87 (ponatis z dopolnitvami 1991), ki so ga izdali Zavod za pokojninsko in invalidsko zavarovanje, Zavod za zdravstveno zavarovanje Slovenije, Republiški zavod za zaposlovanje in Statistični urad Republike Slovenije (ponatis z dopolnitvami 1996 so izdali: Ministrstvo za delo, družino in socialne zadeve, Ministrstvo za zdravstvo in Statistični urad Republike Slovenije).

Do aprila 1989 smo SBZO ažurirali s podatki, ki nam jih je pošiljal Zavod za pokojninsko in invalidsko zavarovanje.

Od aprila 1989 je za zbiranje, zajetje, kontrolo in posredovanje teh podatkov pooblaščen Informacijski center Zavoda za zdravstveno zavarovanje Slovenije.

SBZO vsebuje naslednje podatke o zaposlenih (zavarovanih) osebah: enotno matično številko občana, datum prijave v zavarovanje, datum prenehanja zavarovanja, datum spremembe podatkov, matično številko podjetja in druge organizacije oziroma enote v sestavi, stopnjo šolske izobrazbe, vrsto najvišje končane šole, stopnjo strokovne izobrazbe, stopnjo strokovne usposobljenosti za opravljanje del in nalog, poklic, ki ga opravlja, vrsto del in nalog, izmensko delo, delovno razmerje, delovni čas (ur/tedensko), podlago za zavarovanje, državljanstvo, prvič zaposlen v RS.

Podatki o dejavnosti, občini, vrsti organizacije in lastnini podjetja in druge organizacije oziroma enote v sestavi, v kateri dela zaposlena oseba, so prevzeti (iz matične številke) iz Poslovnega registra Slovenije.

Podjetja in druge organizacije ter njihove enote v sestavi so razvrščene po dejavnosti v skladu z Enotno klasifikacijo dejavnosti (Ur.l. SFRJ, št. 34/76) in dopolnitvami (Ur.l. SFRJ, št. 14/77, 62/77, 18/80, 72/80, 77/82, 71/83, 68/84, 76/85, 28/76, 72/86).

Podatki o stalnem prebivališču (občina, naselje, ulica, hišna številka), zakonskem stanju in slovenskem državljanstvu so za zaposlene osebe s stalnim prebivališčem v Sloveniji prevzeti (iz enotne matične številke občana) iz Centralnega registra prebivalstva. Za tuje državljanke z začasnim prebivališčem v Sloveniji in dnevne migrante teh podatkov ni, razen državljanstva (države, iz katere prihaja).

### ZAJETJE

V SBZO-ju so zajeti podatki o zaposlenih osebah, ki so v delovnem razmerju (zavarovanci pokojninskega in invalidskega ter zdravstvenega zavarovanja) pri podjetjih in drugih organizacijah oziroma enotah v sestavi na območju Republike Slovenije, ne glede na lastnino. Zajeti so izvoljeni ali imenovani nosilci javne ali družbene funkcije v Republiki Sloveniji, če prejemajo za svoje delo plačo, oziroma če za svoje delo uveljavljajo nadomestilo plače. V SBZO-ju so tudi lastniki podjetij, če jih osebno vodijo in če niso zavarovani na drugi podlagi.

V objavljenih podatkih po stanju 31. decembra 1994 niso vključeni državljani RS s stalno zaposlitvijo v slovenskih predstavništvih, zastopstvih, na gradbiščih ipd. v tujini.

### DEFINICIJE

#### Zaposlena oseba je:

- oseba, ki je sklenila delovno razmerje pri podjetju in drugih organizacijah na območju Republike Slovenije,
- izvoljeni ali imenovani nosilec javne ali družbene funkcije, ki za svoje delo prejema plačo,
- lastnik podjetja, ki ga osebno vodi in ni zavarovan na drugi podlagi.

Delovno razmerje je lahko sklenjeno za določen ali nedoločen čas, za polni ali krajši delovni čas od polnega.

**Šolska izobrazba** je vrsta šole, v kateri si je zaposlena oseba pridobila najvišjo stopnjo v svojem izobraževanju. Šolska izobrazba je lahko pridobljena z obiskovanjem redne šole, z obiskovanjem šole, ki zamenjuje redno, z opravljanjem zasebnih izpitov v redni šoli, z obiskovanjem tečaja za skrajšano šolanje, ki dajo spričevalo redne šole.

**Vrsta najvišje končane šole** (skupina, odsek, smer) je izobraževanje na šoli, ki jo je zaposlena oseba končala. Klasifikacijo šol je pripravil Zvezni zavod za statistiko v Beogradu za potrebe popisa delavcev v združenem delu za leto 1986. Njen sestavni del je seznam šol.

**Strokovna izobrazba** je formalnopravna kvalifikacija, ki si jo je zaposlena oseba pridobila, ko je končala ustrezno izobraževanje na šoli, končala tečaj ali opravila izpit za pridobitev stopnje izobrazbe ali s priznanjem na podlagi dela. Za vsako stopnjo strokovne izobrazbe mora imeti ustrezni dokument: diplomu, spričevalo, odločbo oziroma potrdilo.

**Naziv doktor znanosti** si pridobi oseba z najvišjo znanstveno oziroma akademsko stopnjo z uspešno branjeno in ugodno ocenjeno doktorsko disertacijo na fakulteti, visoki šoli, akademiji umetnosti in z zakonom določeni znanstveni ustanovi, v kateri poteka študij tretje stopnje.

**Naziv magister znanosti** si pridobi oseba, ki je končala tretjo stopnjo študija na fakulteti, visoki šoli, akademiji umetnosti ali pri inštitutu in znanstveni ustanovi.



**Visoko strokovno** izobrazbo ima oseba, ki je končala drugo stopnjo fakultete ali njej enake šole oziroma šolo ali tečaj, ki jim je z odločbo o stopnji šol, tečajev in izpitov določena stopnja fakultete. Visoko strokovno izobrazbo ima tudi oseba, ki je kot javni uslužbenec opravila poseben izpit za priznanje visoke strokovne izobrazbe, in oseba, ki ji je bila po predpisih o javnih uslužbencih priznana visoka izobrazba.

**Višjo strokovno** izobrazbo ima oseba, ki je končala prvo stopnjo fakultete ali njej enake šole, višjo ali njej enako šolo oziroma šolo ali tečaj, ki jima je z odločbo o stopnji šol, tečajev in izpitov določena stopnja višje šole. Višjo strokovno izobrazbo ima lahko tudi oseba, ki je kot javni uslužbenec opravila posebni izpit za priznanje višje strokovne izobrazbe, in oseba, ki ji je bila po predpisih o javnih uslužbencih priznana višja izobrazba.

**Srednjo strokovno** izobrazbo ima oseba, ki je končala strokovno splošno izobraževalno ali njej enako šolo druge stopnje oziroma šolo ali tečaj, ki jima je z odločbo o stopnji šol, tečajev in izpitov določena stopnja šole druge stopnje. Srednjo strokovno izobrazbo ima tudi oseba, ki je kot javni uslužbenec opravila poseben strokovni izpit za priznanje srednje strokovne izobrazbe, in oseba, ki ima po predpisih o javnih uslužbencih priznano srednjo izobrazbo.

**Nižjo strokovno** izobrazbo ima oseba, ki je končala najmanj osemletno ali njej enako šolo, nepopolno ali splošno izobraževalno šolo druge stopnje oziroma šolo ali tečaj, ki jima je z odločbo o stopnji šol in tečajev določena stopnja osemletne osnovne šole ali nepopolne šole druge stopnje, in se je usposobila za delo, za katero se zahteva nižja strokovna izobrazba. Nižjo strokovno izobrazbo ima tudi oseba, ki ima po predpisih o javnih uslužbencih priznano nižjo strokovno izobrazbo, in oseba s končano prvo fazo srednjega usmerjenega izobraževanja (skupne osnove).

**Visokokvalificirana** oseba je končala šolo za pridobitev visoke kvalifikacije ali njej enako šolo oziroma je opravila izpit za pridobitev visoke kvalifikacije po splošnem navodilu o pridobitvi strokovne izobrazbe s praktičnim delom.

**Kvalificirana** oseba je končala šolo za pridobitev kvalifikacije oziroma je opravila izpit za pridobitev kvalifikacije po splošnem navodilu o pridobitvi strokovne izobrazbe s praktičnim delom.

**Polkvalificirani** (priučeni) osebi je v podjetju in drugi organizaciji priznana stopnja strokovne izobrazbe polkvalificiranega (priučenega) delavca in prva faza srednjega usmerjenega izobraževanja (skupne osnove).

**Ne kvalificirana** oseba si ni pridobila strokovne izobrazbe na nobenega od prej opisanih načinov.

**Strokovna usposobljenost** za opravljanje del in nalog so splošna in strokovna znanja, praktična usposobljenost

in druge lastnosti, ki jih mora imeti oseba, da lahko uspešno opravlja določena dela in naloge v podjetju in drugi organizaciji. Stopnje so določene v pravnih in splošnih aktih podjetja in organizacije.

Stopnja strokovne usposobljenosti izhaja iz opisa delovnega mesta, na katerem oseba dela, v nasprotju s stopnjo strokovne izobrazbe, ki je osebna oznaka zaposlene osebe.

**Poklic** je vrsta del in nalog, ki jih zaposlena oseba opravlja za proizvodnjo materialnih in drugih dobrin oziroma za storitve, s katerimi si pridobiva plačo.

Osnova za razvrstitev po poklicih je predpisana Enotna klasifikacija poklicev (Ur.l. SFRJ, št. 29/81)

**Vrsta del in nalog** so dela in naloge, za katera je oseba sklenila delovno razmerje, oziroma je bila razporejena v skladu s pravnimi in splošnimi akti podjetja ali druge organizacije.

**Individualno ročno delo** so dela in naloge, ki niso v sestavi proizvodnih linij, montažnih trakov, konvejerjev in podobno, na katerih se delo opravlja ročno in z ročnimi delovnimi sredstvi. Sem spadajo tudi dela in naloge, za katera se uporabljajo mehanizirano ročno orodje in ročni stroji.

**Verižno povezano ročno delo** so dela in naloge, ki se opravljajo v okviru proizvodnih linij, montažnih trakov, konvejerjev in podobno in se opravljajo ročno z ročnimi sredstvi ali mehaniziranim ročnim orodjem in ročnimi stroji. Tu je delo verižno povezano, kar pomeni, da en delavec opravlja samo eno določeno delovno operacijo, fazo ali prijem na določenem predmetu.

**Strojno delo** so dela in naloge, pri katerih se mehanično obdeluje tvarina z univerzalnimi, polavtomatskimi in avtomatskimi obdelovalnimi stroji; dela z napravami, aparati in inštalacijami in nadzor nad njihovim delom, dela in nadzor na avtomatskih proizvodnih linijah, napravah in aparatih; priprava in uravnava strojev, aparatov, naprav in podobno. Pri tej vrsti del oseba ne proizvaja neposredno s svojo močjo, ampak prevzema to vlogo stroj.

**Delo s transportnimi in prometnimi sredstvi** je delo, pri katerem oseba neposredno dela z mehanizacijo za notranji transport in s prometnimi sredstvi.

**Splošno delo** so dela in naloge, pri katerih se opravljajo splošna pisarniška, administrativna, obračunska, računovodska-knjigovodska, kadrovska, blagajniška, strojepisna in podobna dela; sem spadajo dela telefonistov, telegrafistov, raznašalcev poštnih pošilk, dela zavarovanja in varnosti ter druga splošna dela.

**Strokovno delo** so dela in naloge v zvezi z organizacijo in pripravo proizvodnje oziroma dela in naloge, ki sestavljajo osnovno dejavnost podjetja ali druge organizacije.



**Delo splošnega vodstva** je delo splošnega vodstva podjetja ali druge organizacije.

**Znanstvenoraziskovalno delo** so dela in naloge, ki so neposredno povezana z znanstvenoraziskovalnim delom v podjetjih ali drugih organizacijah ter znanstvenostrokovnih, izobraževalnih in drugih institucijah. Sem so uvrščene samo zaposlene osebe, ki neposredno delajo pri znanstvenih raziskovanjih.

#### Izmensko delo:

**Enoizmensko delo** je delo, ki ga v 24 urah opravi ena sama zaposlena oseba, ne glede na to, v katerem delu dneva, in ne glede na to, ali dela v nedeljenem ali deljenem delovnem času.

Pri **dvoizmenskem delu** se pri opravljanju del in nalog v 24 urah izmenjata dve zaposleni osebi.

Pri **triizmenskem delu** se pri opravljanju del in nalog v 24 urah izmenjajo tri zaposlene osebe.

Pri **štiri- in večizmenskem delu** se pri opravljanju del in nalog v 24 urah izmenjajo štiri zaposlene osebe ali več.

Opravljanje del in nalog v **turnusu** traja od 12 do 24 ur ali po kateri drugi časovni razvrstitvi, temu pa sledi 24-urni ali daljši prosti čas.

**Izmenski koeficient** se izračuna:

$$S = \frac{R}{R_1 + 1/2R_2 + 1/3R_3 + 1/4R_4}$$

S = izmenski koeficient

R = skupno število zaposlenih oseb določene skupine

R<sub>1</sub> = število zaposlenih oseb v eni izmeni

R<sub>2</sub> = število zaposlenih oseb v dveh izmenah

R<sub>3</sub> = število zaposlenih oseb v treh izmenah in turnusu

R<sub>4</sub> = število zaposlenih v štirih ali več izmenah

**Delovno razmerje** je lahko sklenjeno za čas, ki ni vnaprej določen - **nedoločeni čas**, oziroma za čas, ki je vnaprej določen - **določeni čas**.

#### POJASNILA

Število zaposlenih oseb v SBZO-ju po določenem stanju je večje od števila zaposlenih oseb, zajetih s statističnim raziskovanjem Mesečno poročilo o plačah in zaposlenih osebah v podjetjih in drugih organizacijah (ZAP/M) za isto stanje. Razliko predstavljajo vse zaposlene osebe, za katere iz kakršnihkoli vzrokov ne sporočajo podatkov za ZAP/M (npr. zasebna podjetja z manj kot tremi zaposlenimi osebami).

V podjetjih in drugih organizacijah, kjer izpolnjujejo obrazce M, velikokrat ne upoštevajo navodil pri vpisovanju podatkov.

Pri prijavi ali pri sporočanju sprememb podatkov morajo na obrazec M vpisati pravilno in veljavno desetmestno matično številko podjetja in druge organizacije oziroma enote v sestavi, kjer bo zaposlena oseba dejansko delala oziroma kjer dela. To je predvsem pomembno za enote v sestavi, kjer navadno opravljajo drugo dejavnost

kot v matičnem podjetju oziroma so njihovi sedeži na drugih lokacijah. Toda pogostokrat namesto matične številke enote v sestavi vpisujejo sedemmestno številko matičnega podjetja oziroma organizacije. Po prevzemu podatkov iz poslovnega registra so tako zaposlene osebe razporejene v dejavnost in v občino sedeža matičnega podjetja in ne tja, kjer dejansko delajo.

Za podatke (npr.: poklic, vrsta šole, stopnja strokovne izobrazbe itd.) je treba poleg besedila vpisati tudi ustrezno šifro. Za ta namen se uporabljajo predpisane klasifikacije ali šifranti. Vendar pa dajalci podatkov vedno ne upoštevajo temeljnega načela pri razvrščanju, niso dovolj natančni ali pa uporabljajo napačne klasifikacije oziroma šifrante.

Večina dajalcev podatkov ne sporoča premestitev iz enote v enoto. Le redko sporočajo spremembe npr. o dokončanju višje stopnje šolske izobrazbe, premestitvi na drugo delovno mesto (sprememba poklica), spremembi delovnega razmerja (pripravniki) itd.

Zaradi tega se pogosto pojavljajo nepravilni in logično nemogoči podatki ali pa podatki manjkajo. Nekatere napačne podatke lahko popravljamo, usklajujemo in dopolnjujemo. Zaradi preobsežnosti gradiva pa pogostokrat ni možnosti za dodatno preverjanje in odpravljanje napak.

Zgoraj omenjeni problemi so vzrok, da se pri nekaterih kategorijah kazalnikov še pojavljajo nelogičnosti.

Zaposlene osebe, pri katerih so bile napačno določene šifre za posamezne spremenljivke ali pa podatkov ni, so razvrščene pod "neznano".

Izjema so podatki o stalnem prebivališču v tabeli o zaposlenih osebah v podjetjih in drugih organizacijah po občini stalnega prebivališča in občini, v kateri delajo. Tu so pod "neznano" zajeti vsi, ki nimajo stalnega prebivališča v Republiki Sloveniji (npr. tujci). Pod "neznano" državo, iz katere prihajajo so razvrščeni vsi, ki jim ni bila določena država iz seznama držav. To so predvsem osebe iz republik bivše SFRJ.

Vse naštetje izjeme je treba upoštevati pri analiziranju podatkov.

#### PUBLIKACIJE S PODROČJA STATISTIKE ZAPOSLENIH

Podatki o zaposlenih osebah so bili objavljeni v:

- Letnih pregledih o zaposlenih za leta 1951, 1952, 1953;
- Statističnih gradivih: 1962, 18/69, 11, 12/72, 10/73, 2,7,11,20/74, 13/75;
- Rezultatih raziskovanj: 1,23/76, 69/77, 111,112/78, 131, 157/79, 189,192/80, 224, 249/81, 273, 278/82, 319/83, 335, 349/84, 371/85, 387/86, 406/87, 432/88, 449, 451, 455/89, 474, 498/90, 690/97, 691/97, 692/97, 693/97,
- Statističnih podatkih po občinah: I/60, I/61, I/62, I,IX/64, VII/65, X/66, XI/68, IX/69, II/70,VII/71, I/72, III/73, II/74, V/75, III/76, XI/77, VII/78, IV,IX,XVI,XXI/79, I,XII/80, IX/81, V/82, XV/83, 13/84, 7/85, 10/86, 4,22/89, 3/90

#### OPOMBA

Uporabnikom podatkov oziroma bralcem te publikacije se vljudno opravičujemo, ker vse objavljene tabele v njej niso posebej oblikovane za tisk, ampak smo natisnili kar računalniške izpise le-teh (npr.: besedila za poklice). Za tako obliko smo se odločili, ker želimo kljub obsežnemu gradivu podatke ponuditi zainteresiranim uporabnikom tudi v tiskani obliki.



## KOMENTAR

Pri primerjavah in analiziranju podatkov o skupnem številu zaposlenih oseb v podjetjih in drugih organizacijah je treba upoštevati, da so v SBZO-ju šele od leta 1994 zajete tudi vse zaposlene osebe v upravah za notranje zadeve in slovenske vojske.

31. decembra 1994 je bilo v podjetjih in drugih organizacijah zaposlenih 643 941 oseb. Že za pretekla štiri leta je značilno, da se je delež zaposlenih oseb v negospodarstvu iz leta v leto večal. Z vključitvijo oseb, ki so v delovnem razmerju v upravah za notranje zadeve in slovenski vojski, med zaposlene osebe se je razmerje zaposlenih oseb po posameznih področjih dejavnosti še bolj spremenilo. Čeprav primerjava s predhodnim letom ni najbolj primerna, so v tabeli 1 prikazani deleži zaposlenih oseb po področjih dejavnosti za leti 1993 in 1994.

Tabela 1. Struktura zaposlenih oseb v podjetjih in drugih organizacijah po področjih dejavnosti v Republiki Sloveniji, 31. december 1993, 1994

	1993	1994
<b>Skupaj</b>	<b>100,0</b>	<b>100,0</b>
Industrija in rudarstvo	41,3	40,2
Kmetijstvo in ribištvo	1,8	1,6
Gozdarstvo	0,6	0,4
Vodno gospodarstvo	0,1	0,2
Gradbeništvo	5,4	5,5
Promet in zveze	5,1	4,8
Trgovina	10,2	10,2
Gostinstvo in turizem	2,6	2,6
Obrt in osebne storitve	2,6	2,7

Tabela 2. Struktura zaposlenih oseb v podjetjih in drugih organizacijah po starosti, v Republiki Sloveniji, 31. december 1993, 1994 %

	Skupaj	Starost									
		15-19	20-24	25-29	30-34	35-39	40-44	45-49	50-54	55-59	60 in let več
<b>1993</b>											
Skupaj	100,00	1,66	8,86	15,70	17,23	17,84	16,83	11,56	7,41	2,41	0,51
Gospodarstvo	100,00	1,87	9,39	15,77	16,88	18,02	17,09	11,31	7,16	2,19	0,35
Negospodarstvo	100,00	0,87	6,95	15,47	18,54	17,18	15,87	12,48	8,32	3,23	1,09
<b>1994</b>											
Skupaj	100,00	1,81	8,91	15,27	17,00	17,38	16,88	12,15	7,49	2,59	0,52
Gospodarstvo	100,00	2,08	9,43	15,26	16,63	17,45	17,18	12,02	7,20	2,39	0,35
Negospodarstvo	100,00	0,90	7,07	15,35	18,25	17,15	15,84	12,62	8,49	3,28	1,09

Ohranjanje delovnih mest starejše generacije zaposlenih, se kaže kot posledica v vedno večji povprečni starosti. Ker se povprečna starost zaposlenih moških skoraj ni

Tabela 1. Struktura zaposlenih oseb v podjetjih in drugih organizacijah po področjih dejavnosti v Republiki Sloveniji, 31. december 1993, 1994 (nadaljevanje)

	1993	1994
Stan.- komun. dejavnost	1,8	1,9
Finance in dr. posl. stor.	7,1	7,5
Izobraževanje in kultura	8,0	8,2
Zdravstvo in soc. varstvo	8,3	8,4
Javna uprava, združ., org.	5,2	5,9

Razmerje zaposlenih oseb po spolu v letu 1994 v primerjavi z letom 1993 ostaja na isti ravni: 51,6 odstotka moških in 48,4 odstotka žensk. Po posameznih področjih dejavnosti pa so se nekatera razmerja spremenila. Zaradi vključitve zaposlenih oseb v upravah za notranje zadeve in slovenski vojski je to najbolj izrazito na področju javne uprave, kjer se je povečal delež moških s 46,5 odstotka na 50 odstotkov. V področjih kmetijstvo in ribištvo, obrt in osebne storitve ter izobraževanje in kultura se je v tem času zaposlilo več žensk. (Slika 1)

Za leta 1990, 1991 in 1992 je bilo značilno, da se je delež zaposlene mladine med 15 in 24 letom starosti zmanjševal. Toda že v letu 1993 se je njihov delež začel večati in se nadaljuje tudi v letu 1994. Nekoliko več ostaja zaposlenih oseb, starih med 40 in 60 in več let, in to na vseh področjih dejavnosti.

V primerjavi z letom 1993 pa se je zmanjšal delež zaposlenih oseb v srednjih skupinah starosti, to je med 25 in 39 letom.

spremenila, je vplivalo na povečano povprečje predvsem več zaposlenih starejših žensk.



Tabela 3. Povprečna starost zaposlenih oseb v podjetjih in drugih organizacijah v Republiki Sloveniji 31. december 1993, 1994 let

	1993	1994
Zaposlene osebe - skupaj	36,6	36,8
Moški	37,5	37,6
Ženske	35,7	35,9

Struktura zaposlenih oseb po stopnji šolske izobrazbe kaže, da imajo pri ohranjanju delovnih mest ali pri novem zaposlovanju čedalje več prednosti bolj izobraženi.

Za zaposlene osebe brez šole oziroma z nedokončano osnovno šolo je vedno manj možnosti za zaposlitev, čeprav je njihov delež ostal na ravni nekaj več kot desetine vseh zaposlenih. V tej strukturi se ni spremenil tudi delež zaposlenih, ki so končali osnovno šolo.

Med zaposlenimi ohranjajo delovna mesta ali se na novo zaposlijo, če imajo končano kakršnokoli poklicno ali srednjo šolo. Na to kažejo njihovi povečani deleži med vsemi zaposlenimi osebami.

Hkrati s spremembami v strukturi zaposlenih oseb po stopnji šolske izobrazbe se spreminja tudi struktura zaposlenih po stopnji strokovne izobrazbe. Med tistimi, ki jih je čedalje manj, so zaposlene osebe z nižjo strokovno izobrazbo in polkvalificirani. Za leto 1994 je značilno, da se je delež nekvalificiranih zaposlenih oseb ohranil na ravni leta 1993. V istem času pa so se povečali deleži zaposlenih oseb s srednjo, višjo in visoko strokovno izobrazbo, in sicer z 39,65 odstotka leta 1993 na 40,57 odstotka leta 1994. Na področju gospodarskih dejavnosti so se njihovi deleži tudi povečali, v negospodarstvu ni tako izrazitih sprememb.

Tabela 4. Razmerje med zaposlenimi osebami v podjetjih in drugih organizacijah po stopnji strokovne usposobljenosti in stopnji strokovne izobrazbe v Republiki Sloveniji, 31. december 1993, 1994

Usposobljenost izobrazba	1993			1994		
	skupaj	gospodarstvo	negospodarstvo	skupaj	gospodarstvo	negospodarstvo
Visoka	1,32	1,57	1,12	1,30	1,53	1,11
Višja	1,26	1,42	1,11	1,26	1,41	1,14
Srednja	1,02	1,02	1,01	1,00	1,01	1,00
VKV	1,34	1,39	0,76	1,26	1,32	0,71
KV	1,07	1,09	0,85	1,06	1,08	0,84
Nižja	0,73	0,74	0,68	0,80	0,82	0,72
PKV	1,38	1,37	1,59	1,43	1,42	1,57
NKV	0,49	0,48	0,61	0,53	0,51	0,66

V enem letu se je delež zaposlenih, ki ima sklenjeno delovno razmerje za omejen delovni čas, povečal z 10,2 odstotka na 13,6 odstotka. V negospodarstvu jih je že 16 odstotkov od vseh zaposlenih, v gospodarstvu pa 13 odstotkov.

Med vsemi zaposlenimi moškimi je delež z delovnim razmerjem za določen čas še enkrat večji kot med vsemi zaposlenimi ženskami. Najbolj izrazito je to povečanje omenjenega delovnega razmerja med moškimi, zaposlenimi v gospodarstvu.

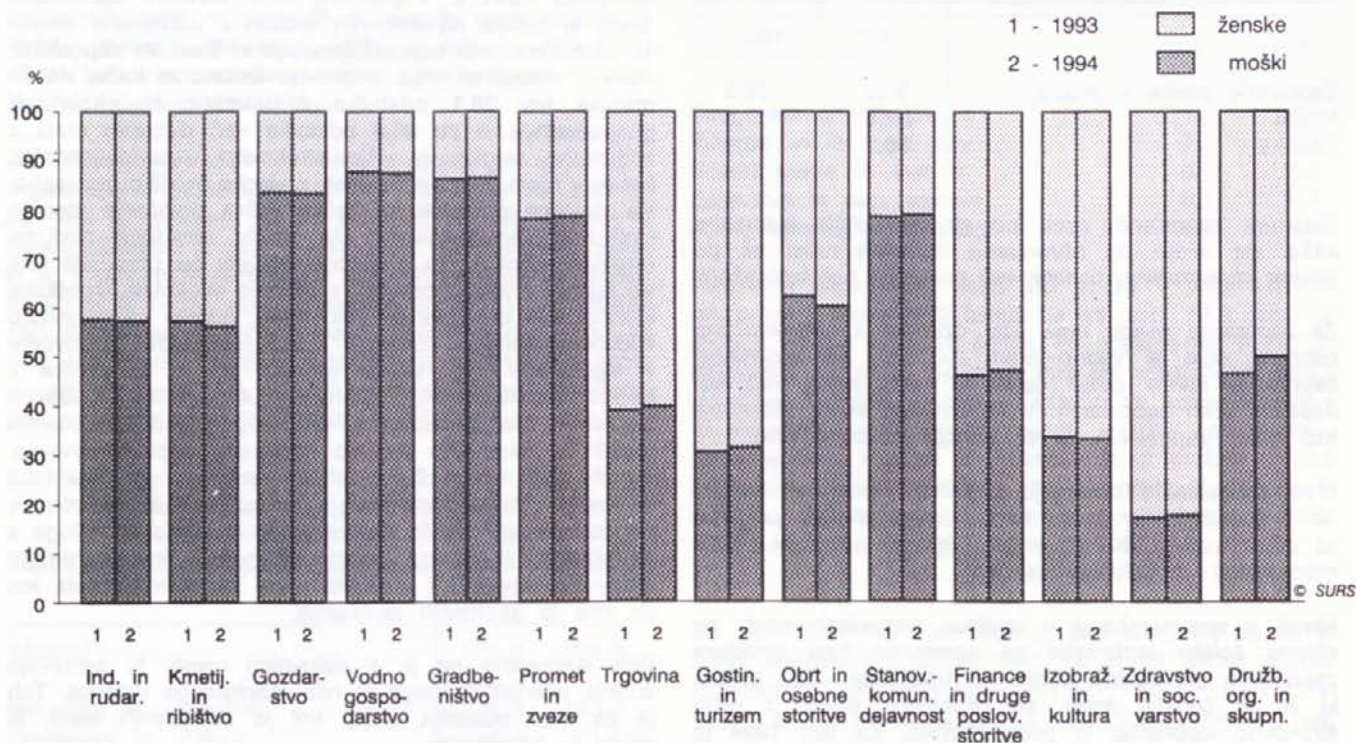
Čeprav se je v zadnjih letih povečal delež bolj izobraženih, so še vedno razlike med dejansko izobrazbo in strokovno usposobljenostjo, ki jo zahtevajo delovna mesta glede na svojo funkcijo. Primerjava med številom zaposlenih oseb, ki delajo na delovnih mestih z zahtevano visoko ali višjo strokovno usposobljenostjo in številom zaposlenih oseb z visoko ali višjo strokovno izobrazbo kaže, da jih manjka kar 28,1 odstotka z ustrežno izobrazbo. V gospodarstvu je za 46,8 odstotka več delovnih mest z zahtevano visoko in višjo strokovno usposobljenostjo, kot je v njem zaposlenih oseb z visoko in višjo izobrazbo. Na določen odstotek te razlike vpliva določanje stopnje strokovne usposobljenosti za poklic direktorja podjetja (najmanj visoka). Za direktorje podjetij se prijavljajo tudi vsi lastniki majhnih podjetij, s stopnjo strokovne izobrazbe kvalificiranih delavcev ali celo manj, čeprav ne opravljajo vodstvene funkcije (poklicni šoferji kamionov, poslovodje v trgovinah, itd.). Veliko manjša pa je ta razlika v negospodarstvu, kjer jih manjka 12,4 odstotka z ustrežno izobrazbo. Manjše razlike so med zaposlenimi na delovnih mestih z zahtevano srednjo strokovno usposobljenostjo. Tu jih dela le za 0,4 odstotka več, kot jih ima tako izobrazbo. V gospodarstvu je ta razlika 0,8 odstotka, v negospodarstvu pa te razlike sploh ni. Dela in naloge z zahtevano strokovno usposobljenostjo kvalificiranega delavca opravlja 5,9 odstotka manj zaposlenih oseb, kot jih ima to strokovno izobrazbo.

Prav nasprotno pa je z delovnimi mesti, ki zahtevajo znanje polkvalificiranega in nekvalificiranega delavca. Teh je za 24,5 odstotka manj, kot je zaposlenih oseb, ki imajo to kvalifikacijo.

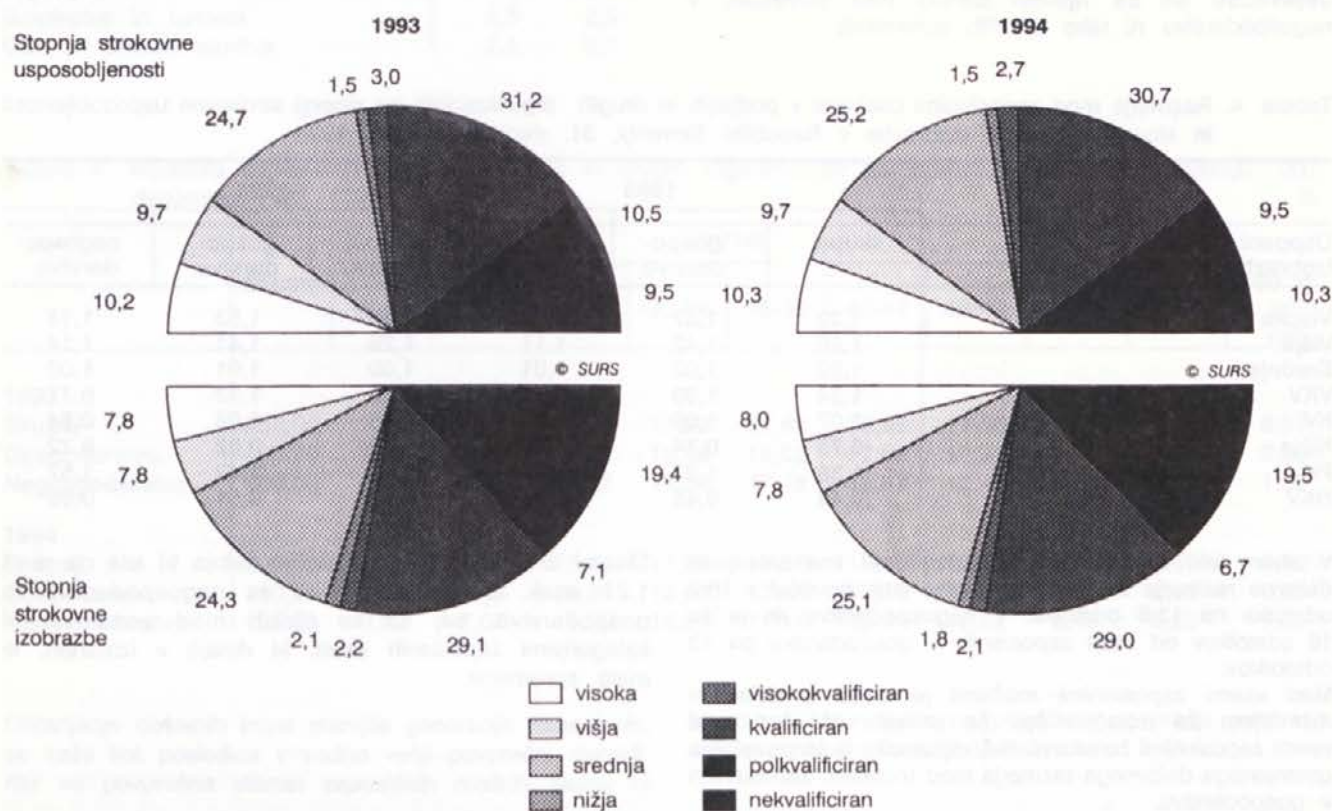
Skupni izmenski koeficient ostaja zadnja tri leta na ravni 1,21 enak. Enako velja tudi za negospodarstvo in gospodarstvo, saj so se deleži med posameznimi kategorijami zaposlenih oseb, ki delajo v izmenah, le malo spremenili.



**Slika 1: Struktura zaposlenih oseb v podjetjih in drugih organizacijah po spolu in področjih dejavnosti v Republiki Sloveniji, 31. december 1993, 1994**

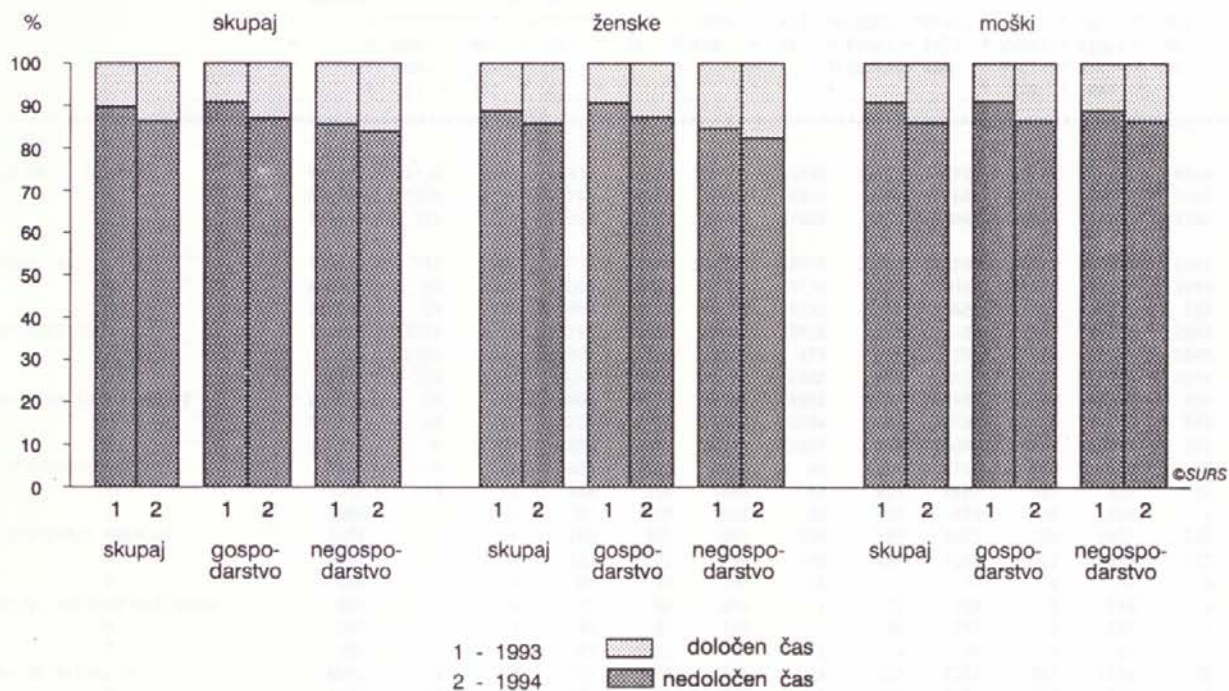


**Slika 2: Struktura zaposlenih oseb v podjetjih in drugih organizacijah po stopnji strokovne izobrazbe in stopnji strokovne usposobljenosti v Republiki Sloveniji, 1993, 1994**





Slika 3: Struktura zaposlenih oseb v podjetjih in drugih organizacijah po delovnem razmerju in spolu v Republiki Sloveniji, 31. december 1993, 1994





**1. ZAPOSLENE OSEBE V PODJETJIH IN DRUGIH ORGANIZACIJAH PO DEJAVNOSTI IN STOPNJI STROKOVNE IZOBRAZBE V REPUBLIKI SLOVENIJI, 31. 12. 1994**

	STOPNJA STROKOVNE IZOBRAZBE											
	SKUPAJ*	V I S O K A										
		DOK- TOR- JI	MA- GIS- TRI	OS- TA- LI	VIŠ- JA	SRED- NJA	NIŽ- JA	*VISOKO- KVALI- *FICIRAN*	*KVALI- FICI- RAN	POL- KVALI- FICI- RAN	NE- KVALI- FICI- RAN	NEZ- NA- NO
SLOVENIJA - SKUPAJ	643941	1734	3406	45530	49578	160900	11790	13452	185716	42279	124708	4848
M	332107	1399	2159	23762	18871	68434	4209	9967	117670	21973	60572	3091
Ž	311834	335	1247	21768	30707	92466	7581	3485	68046	20306	64136	1757
GOSPODARSTVO	499371	111	928	21775	22943	111231	8975	12220	168980	38977	111270	1961
M	286482	96	712	14081	13051	54486	3736	9253	110352	21276	58193	1246
Ž	212889	15	216	7694	9892	56745	5239	2967	58628	17701	53077	715
NEGOSPODARSTVO	144570	1623	2478	23755	26635	49669	2815	1232	16736	3302	13438	2887
M	45625	1303	1447	9681	5820	13948	473	714	7318	697	2379	1845
Ž	98945	320	1031	14074	20815	35721	2342	518	9418	2605	11059	1042
INDUSTRIJA IN RUDARSTVO	259063	36	382	8609	9521	45163	4591	4737	82526	28798	73800	900
M	148747	30	299	5724	5929	25089	1694	3980	57438	13458	34533	573
Ž	110316	6	83	2885	3592	20074	2897	757	25088	15340	39267	327
ELEKTROGOSPODARSTVO	7407	3	14	533	442	2113	49	526	2745	424	548	10
M	6027	3	13	446	314	1486	13	514	2520	398	310	10
Ž	1380	-	1	87	128	627	36	12	225	26	238	-
PRIDOBIVANJE PREMOGA	7175	-	4	162	115	981	159	140	3621	395	1467	131
M	6737	-	3	133	75	784	146	139	3545	391	1399	122
Ž	438	-	1	29	40	197	13	1	76	4	68	9
PROIZV. NAFTNIH DERIVATOV	889	-	4	72	58	240	1	36	328	2	148	-
M	707	-	3	49	37	166	-	36	298	1	117	-
Ž	182	-	1	23	21	74	1	-	30	1	31	-
ČRNA METALURGIJA	6043	3	19	245	219	1116	13	109	2284	867	1158	10
M	4921	2	13	152	136	775	6	108	2042	723	956	8
Ž	1122	1	6	93	83	341	7	1	242	144	202	2
PRIDOB. RUD BARV. KOVIN	218	-	-	8	6	32	1	5	129	6	31	-
M	201	-	-	7	2	26	-	5	126	6	29	-
Ž	17	-	-	1	4	6	1	-	3	-	2	-
PROIZV. BARVASTIH KOVIN	1573	-	8	63	77	357	3	10	718	22	314	1
M	1374	-	7	36	57	256	-	10	683	22	302	1
Ž	199	-	1	27	20	101	3	-	35	-	12	-
PREDELAVA BARVASTIH KOVIN	1887	-	-	89	94	349	1	17	582	42	710	3
M	1383	-	-	54	55	201	-	15	476	42	537	3
Ž	504	-	-	35	39	148	1	2	106	-	173	-
PROIZVODNJA NEKOV. RUDNIN	503	-	-	19	6	88	10	10	169	30	169	2
M	396	-	-	15	3	43	2	10	153	26	143	1
Ž	107	-	-	4	3	45	8	-	16	4	26	1
PREDELAVA NEKOV. RUDNIN	7093	-	3	164	176	953	21	53	1999	579	3115	30
M	4271	-	2	113	102	512	4	40	1332	405	1746	15
Ž	2822	-	1	51	74	441	17	13	667	174	1369	15
PREDELAVA KOVIN	23713	1	23	649	983	4123	346	505	8170	3357	5479	77
M	17109	1	20	466	696	2744	155	475	7043	2020	3433	56
Ž	6604	-	3	183	287	1379	191	30	1127	1337	2046	21
STROJEGRADNJA	14870	1	28	588	861	3175	145	591	6286	1045	2098	52
M	11920	1	26	487	675	2333	83	558	5484	803	1422	48
Ž	2950	-	2	101	186	842	62	33	802	242	676	4
PROIZV. PROMETNIH SREDSTEV	14035	-	14	432	695	2642	266	78	4985	1485	3401	37
M	10491	-	14	313	502	1878	101	76	4243	1130	2202	32
Ž	3544	-	-	119	193	764	165	2	742	355	1199	5
LADJEDELNIŠTVO	228	-	-	10	23	51	1	1	75	25	42	-
M	169	-	-	6	20	30	1	1	73	20	18	-
Ž	59	-	-	4	3	21	-	-	2	5	24	-
PROIZV. ELEKTR. STROJ., APA	35405	7	114	1664	1579	6739	228	393	8671	4576	11334	100
M	17928	6	98	1300	1070	4152	81	328	6041	1501	3300	51
Ž	17477	1	16	364	509	2587	147	65	2630	3075	8034	49
PROIZV. BAZ. KEM. IZDELKOV	4120	-	16	282	214	937	39	27	1220	355	1026	4
M	2769	-	11	182	120	475	24	25	952	241	736	3
Ž	1351	-	5	100	94	462	15	2	268	114	290	1
PREDELAVA KEM. IZDELKOV	13276	6	50	1026	642	2946	224	108	3531	1514	3216	13
M	7125	6	30	531	324	1334	77	87	2437	605	1686	8
Ž	6151	-	20	495	318	1612	147	21	1094	909	1530	5
PROIZVODNJA KAMNA IN PESKA	1011	-	1	11	31	190	11	28	375	41	322	1
M	880	-	1	9	24	135	5	24	352	40	289	1
Ž	131	-	-	2	7	55	6	4	23	1	33	-
PROIZV. GRADB. MAT.	4702	2	6	129	182	777	46	149	1521	388	1478	24
M	3857	1	5	91	114	463	23	142	1369	370	1257	22
Ž	845	1	1	38	68	314	23	7	152	18	221	2
PROIZV. ŽAG. LESA IN PLOŠČ	4877	1	2	78	100	702	36	56	1325	547	2014	16



**1. ZAPOSLENE OSEBE V PODJETJIH IN DRUGIH ORGANIZACIJAH PO DEJAVNOSTI IN STOPNJI STROKOVNE IZOBRAZBE V REPUBLIKI SLOVENIJI, 31. 12. 1994 (nadaljevanje)**

	STOPNJA STROKOVNE IZOBRAZBE											
	* SKUPAJ*	* V I S O K A *			* VIŠ- JA *	* SRED- NJA *	* NIŽ- JA *	*VISOKO-*	*KVALI-*	*POL-*	*NE-*	*NEZ-*
		*DOK-*	*MA-*	*OS-*				*KVALI-*	*FICI-*	*KVALI-*	*KVALI-*	*FICI-*
	*TOR-*	*GIS-*	*TA-*				*FICIRAN*	*RAN*	*RAN*	*RAN*	*NO	
		*JI*	*TRI*	*LI*								
M	3516	-	1	61	64	455	19	53	1133	432	1285	13
Ž	1361	1	1	17	36	247	17	3	192	115	729	3
PROIZV. KONČ. LES. IZD.	17118	3	11	348	433	2519	206	307	5119	1428	6690	54
M	10771	3	8	245	265	1479	86	260	3981	906	3508	30
Ž	6347	-	3	103	168	1040	120	47	1138	522	3182	24
PROIZV. IN PREDEL. PAPIRJA	7772	-	2	171	262	1377	528	72	2455	1311	1589	5
M	5059	-	2	102	154	775	179	67	2000	918	860	2
Ž	2713	-	-	69	108	602	349	5	455	393	729	3
PROIZV. PREJE IN TKANIN	9707	-	5	200	282	1601	240	92	2215	786	4259	27
M	3628	-	3	77	109	618	48	65	1146	222	1331	9
Ž	6079	-	2	123	173	983	192	27	1069	564	2928	18
PROIZV. KONČ. TEKST. IZD.	31561	1	9	342	562	3766	718	346	10819	6606	8322	70
M	5094	-	6	152	184	724	38	95	1762	858	1272	3
Ž	26467	1	3	190	378	3042	680	251	9057	5748	7050	67
PROIZV. USNJA IN KRZNA	2299	-	1	59	67	455	109	15	512	46	1026	9
M	1178	-	-	32	36	194	62	8	292	34	513	7
Ž	1121	-	1	27	31	261	47	7	220	12	513	2
PROIZV. OBUITVE IN GALANT.	8679	1	2	93	176	1130	59	37	2598	567	3992	24
M	2155	1	1	54	78	313	11	21	648	92	930	6
Ž	6524	-	1	39	98	817	48	16	1950	475	3062	18
PREDELAVA KAVČUKA	5091	3	13	234	197	949	470	541	1018	150	1408	108
M	3616	3	10	137	113	586	298	421	855	126	996	71
Ž	1475	-	3	97	84	363	172	120	163	24	412	37
PROIZV. ŽIVIL. IZDELKOV	15391	2	22	547	471	2496	260	327	5089	1028	5087	62
M	8601	2	13	266	253	1005	114	270	3665	590	2389	34
Ž	6790	-	9	281	218	1491	146	57	1424	438	2698	28
PROIZVODNJA PIJAČ	3202	-	4	153	190	645	30	40	848	222	1067	3
M	1957	-	4	82	101	284	14	31	642	163	633	3
Ž	1245	-	-	71	89	361	16	9	206	59	434	-
PROIZVODNJA KRMIL	383	-	-	24	19	65	9	16	65	63	116	6
M	311	-	-	16	14	42	8	13	57	57	100	4
Ž	72	-	-	8	5	23	1	3	8	6	16	2
PROIZV. IN PRED. TOBAKA	624	1	2	49	22	84	19	3	185	81	178	-
M	202	-	1	17	10	22	2	1	98	11	40	-
Ž	422	1	1	32	12	62	17	2	87	70	138	-
GRAFIČNA DEJAVNOST	5652	-	2	100	236	1154	315	76	2013	543	1203	10
M	3045	-	1	49	156	604	81	63	1419	209	460	3
Ž	2607	-	1	51	80	550	234	13	594	334	743	7
DOD. PRED., PROIZ. SUR. IZ	721	-	-	10	26	121	15	3	247	14	281	4
M	554	-	-	9	14	51	11	3	212	10	240	4
Ž	167	-	-	1	12	70	4	-	35	4	41	-
PROIZ. RAZNOVRSTNIH IZD.	1838	1	3	55	75	290	13	20	609	253	512	7
M	795	1	3	35	52	144	2	16	359	86	94	3
Ž	1043	-	-	20	23	146	11	4	250	167	418	4
KMETIJSTVO IN RIBIŠTVO	10305	17	91	864	671	2683	73	180	2266	627	2788	45
M	5781	17	75	577	359	1063	31	125	1439	385	1679	31
Ž	4524	-	16	287	312	1620	42	55	827	242	1109	14
KMETIJSKA PRIDELAVA	8626	5	18	391	504	2172	63	164	2067	585	2615	42
M	4709	5	14	228	273	794	24	117	1307	352	1567	28
Ž	3917	-	4	163	231	1378	39	47	760	233	1048	14
KMETIJSKE STORITVE	1497	12	72	462	159	470	10	14	141	41	113	3
M	936	12	60	338	82	238	7	8	85	33	70	3
Ž	561	-	12	124	77	232	3	6	56	8	43	-
RIBIŠTVO	182	-	1	11	8	41	-	2	58	1	60	-
M	136	-	1	11	4	31	-	-	47	-	42	-
Ž	46	-	-	-	4	10	-	2	11	1	18	-
GOZDARSTVO	2560	-	2	124	69	434	25	21	949	516	412	8
M	2130	-	2	96	36	251	12	21	876	473	355	8
Ž	430	-	-	28	33	183	13	-	73	43	57	-
GOZDARSTVO	2560	-	2	124	69	434	25	21	949	516	412	8
M	2130	-	2	96	36	251	12	21	876	473	355	8
Ž	430	-	-	28	33	183	13	-	73	43	57	-
VODNO GOSPODARSTVO	1026	-	1	51	44	178	10	33	307	126	275	1
M	897	-	1	32	32	113	5	33	293	123	264	1
Ž	129	-	-	19	12	65	5	-	14	3	11	-
VODNO GOSPODARSTVO	1026	-	1	51	44	178	10	33	307	126	275	1
M	897	-	1	32	32	113	5	33	293	123	264	1
Ž	129	-	-	19	12	65	5	-	14	3	11	-
GRADBENIŠTVO	35103	1	23	1006	1280	6808	230	1482	12861	2750	8373	289

**1. ZAPOSLENE OSEBE V PODJETJIH IN DRUGIH ORGANIZACIJAH PO DEJAVNOSTI IN STOPNJI STROKOVNE IZOBRAZBE V REPUBLIKI SLOVENIJI, 31. 12. 1994 (nadaljevanje)**

	STOPNJA STROKOVNE IZOBRAZBE											
	* SKUPAJ*	* V I S O K A *			* VIŠ- * JA *	* SRED- * NJA *	* NIŽ- * JA *	*VISOKO-	*KVALI-	*POL-	*NE-	*NEZ-
		*DOK-	*MA-	*OS-				*KVALI-	*FICI-	*KVALI-	*KVALI-	*NA-
		*TOR- *JI	*GIS- *TRI	*TA- *LI				*FICIRAN*	*RAN	*FICI- *RAN	*FICI- *RAN	*NO
M	30331	-	15	765	903	4576	92	1428	12111	2656	7528	257
Ž	4772	1	8	241	377	2232	138	54	750	94	845	32
VISOKE GRADNJE	15763	-	10	393	452	2559	115	747	5811	1664	3911	101
M	13802	-	8	279	299	1634	38	733	5553	1616	3550	92
Ž	1961	-	2	114	153	925	77	14	258	48	361	9
NIZKE GRADNJE IN HIDROG.	11123	1	7	419	467	2543	40	356	3633	743	2739	175
M	9571	-	4	336	339	1833	20	337	3386	712	2450	154
Ž	1552	1	3	83	128	710	20	19	247	31	289	21
INSTAL. IN ZAKLJ. DELA	8217	-	6	194	361	1706	75	379	3417	343	1723	13
M	6958	-	3	150	265	1109	34	358	3172	328	1528	11
Ž	1259	-	3	44	96	597	41	21	245	15	195	2
PROMET IN ZVEZE	31169	4	27	766	1405	8239	924	1618	12501	1789	3696	200
M	24459	2	22	491	865	4550	760	1485	11293	1713	3149	129
Ž	6710	2	5	275	540	3689	164	133	1208	76	547	71
ŽELEZNIŠKI PROMET	9832	2	8	184	401	3057	95	1241	2967	787	1062	28
M	8375	1	7	110	259	2280	59	1214	2685	746	993	21
Ž	1457	1	1	74	142	777	36	27	282	41	69	7
POMORSKI PROMET	309	-	-	31	44	108	18	1	72	1	34	-
M	198	-	-	27	36	59	11	1	43	1	20	-
Ž	111	-	-	4	8	49	7	-	29	-	14	-
REČNI IN JEZERSKI PROMET	1	-	-	-	-	-	-	-	1	-	-	-
M	1	-	-	-	-	-	-	-	1	-	-	-
Ž	-	-	-	-	-	-	-	-	-	-	-	-
ZRAČNI PROMET	1065	-	-	111	200	417	-	89	129	37	74	8
M	650	-	-	73	147	164	-	77	106	29	53	1
Ž	415	-	-	38	53	253	-	12	23	8	21	7
CESTNI PROMET	9728	1	2	100	241	1347	103	128	6090	340	1349	27
M	8427	-	2	64	143	728	60	111	5800	331	1165	23
Ž	1301	1	-	36	98	619	43	17	290	9	184	4
MESTNI PROMET	2056	-	-	24	36	243	28	21	1385	46	265	8
M	1783	-	-	17	27	128	18	21	1328	45	192	7
Ž	273	-	-	7	9	115	10	-	57	1	73	1
PREKLADALNE STORITVE	2021	-	1	68	117	496	32	17	474	482	332	2
M	1661	-	-	45	83	312	9	15	413	473	309	2
Ž	360	-	1	23	34	184	23	2	61	9	23	-
PTT-STORITVE	6157	1	16	248	366	2571	648	121	1383	96	580	127
M	3364	1	13	155	170	879	603	46	917	88	417	75
Ž	2793	-	3	93	196	1692	45	75	466	8	163	52
TRGOVINA	65466	8	81	2417	2960	16517	1197	2416	31343	1291	7041	195
M	26063	6	60	1498	1490	6079	401	1051	10464	835	4101	78
Ž	39403	2	21	919	1470	10438	796	1365	20879	456	2940	117
TRGOVINA NA DROBNO	40175	2	23	630	981	7752	562	1936	23995	624	3573	97
M	12970	1	16	366	482	2677	184	762	6332	336	1773	41
Ž	27205	1	7	264	499	5075	378	1174	17663	288	1800	56
TRGOVINA NA DEBELO	21423	3	37	1208	1508	7192	515	442	6682	588	3182	66
M	11518	3	27	751	795	2991	200	271	3814	450	2185	31
Ž	9905	-	10	457	713	4201	315	171	2868	138	997	35
ZUNANJA TRGOVINA	3868	3	21	579	471	1573	120	38	666	79	286	32
M	1575	2	17	381	213	411	17	18	318	49	143	6
Ž	2293	1	4	198	258	1162	103	20	348	30	143	26
GOSTINSTVO IN TURIZEM	16989	1	6	257	515	3589	300	270	6938	1006	4030	77
M	5327	1	3	132	219	1296	66	132	2567	233	648	30
Ž	11662	-	3	125	296	2293	234	138	4371	773	3382	47
GOSTINSTVO	15200	-	5	163	352	2685	269	238	6560	992	3875	61
M	4637	-	3	83	158	1009	57	119	2369	225	591	23
Ž	10563	-	2	80	194	1676	212	119	4191	767	3284	38
TURISTIČNO POSREDOVANJE	1789	1	1	94	163	904	31	32	378	14	155	16
M	690	1	-	49	61	287	9	13	198	8	57	7
Ž	1099	-	1	45	102	617	22	19	180	6	98	9
OBRTI IN OSEBNE STORITVE	17100	-	3	225	482	2916	270	424	7655	739	4364	22
M	10297	-	3	167	289	1688	102	377	5765	431	1459	16
Ž	6803	-	-	58	193	1228	168	47	1890	308	2905	6
OBRTNE STORITVE, POPRAVILA	12011	-	2	183	368	2300	156	393	6308	619	1670	12
M	9166	-	2	142	245	1461	72	360	5446	378	1051	9
Ž	2845	-	-	41	123	839	84	33	862	241	619	3
OSEBNE STORITVE	5089	-	1	42	114	616	114	31	1347	120	2694	10
M	1131	-	1	25	44	227	30	17	319	53	408	7
Ž	3958	-	-	17	70	389	84	14	1028	67	2286	3
STANOVANJ.-KOMUNAL. DEJAV.	12042	1	12	335	443	2425	374	208	4236	720	3206	82



**1. ZAPOSLENE OSEBE V PODJETJIH IN DRUGIH ORGANIZACIJAH PO DEJAVNOSTI IN STOPNJI STROKOVNE IZOBRAZBE V REPUBLIKI SLOVENIJI, 31. 12. 1994 (nadaljevanje)**

	STOPNJA STROKOVNE IZOBRAZBE											
	* SKUPAJ*	* V I S O K A *			* VIŠ- * JA *	* SRED- * NJA *	* NIŽ- * JA *	*VISOKO- * KVALI- *FICIRAN*	*KVALI- * FICI- * RAN *	* POL- * KVALI- * FICI- * RAN *	* NE- * KVALI- * FICI- * RAN *	* NEZ- * NA- * NO
		* DOK- * TOR- * JI *	* MA- * GIS- * TRI *	* OS- * TA- * LI *								
M	9518	-	8	232	268	1387	237	200	3778	651	2695	62
Ž	2524	1	4	103	175	1038	137	8	458	69	511	20
UREJANJE NASELJA IN PROST.	1058	-	2	27	41	190	10	18	350	84	333	3
M	825	-	2	15	27	103	7	17	296	74	281	3
Ž	233	-	-	12	14	87	3	1	54	10	52	-
STANOVANJSKA DEJAVNOST	472	-	-	26	54	213	18	2	71	41	47	-
M	194	-	-	19	27	58	1	2	36	37	14	-
Ž	278	-	-	7	27	155	17	-	35	4	33	-
KOMUNALNE DEJAVNOSTI	10512	1	10	282	348	2022	346	188	3815	595	2826	79
M	8499	-	6	198	214	1226	229	181	3446	540	2400	59
Ž	2013	1	4	84	134	796	117	7	369	55	426	20
FINANCE IDR. POSL. STOR.	48548	43	300	7121	5553	22279	981	831	7398	615	3285	142
M	22932	40	224	4367	2661	8394	336	421	4328	318	1782	61
Ž	25616	3	76	2754	2892	13885	645	410	3070	297	1503	81
BANČNIŠTVO	10195	5	55	1251	1204	6436	110	82	757	108	141	46
M	2106	5	39	471	261	1028	24	16	190	27	39	6
Ž	8089	-	16	780	943	5408	86	66	567	81	102	40
ZAVAROVANJE POSESTI, OSEB	5306	2	7	445	571	2391	184	390	1011	49	220	36
M	2754	2	7	274	319	1123	75	193	640	31	75	15
Ž	2552	-	-	171	252	1268	109	197	371	18	145	21
STORITVE NA PODR. PROMETA	13715	1	22	1158	1408	6096	316	183	2998	151	1356	26
M	7267	1	13	700	726	2882	128	98	1810	109	785	15
Ž	6448	-	9	458	682	3214	188	85	1188	42	571	11
PROJEKT. IDR. DEJAV.	9578	12	93	2517	1143	3647	203	74	1143	102	633	11
M	6269	11	79	1887	790	2046	70	51	834	57	436	8
Ž	3309	1	14	630	353	1601	133	23	309	45	197	3
GEOLOŠKO RAZISKOVANJE	196	-	2	15	10	50	-	2	40	7	69	1
M	182	-	2	12	9	42	-	2	39	7	68	1
Ž	14	-	-	3	1	8	-	-	1	-	1	-1
RAZISKOVAL.-RAZVOJNO DELO	5696	23	102	1278	721	1862	81	66	893	104	553	13
M	2854	21	70	785	345	700	17	43	542	56	265	10
Ž	2842	2	32	493	376	1162	64	23	351	48	288	3
POSLOVNE STORITVE	3862	-	19	457	496	1797	87	34	556	94	313	9
M	1500	-	14	238	211	573	22	18	273	31	114	6
Ž	2362	-	5	219	285	1224	65	16	283	63	199	3
IZOBRAŽEVANJE IN KULTURA	52785	1406	1369	11393	14120	13075	994	391	4934	691	4219	193
M	17519	1138	847	4311	2693	4515	263	249	2610	197	652	44
Ž	35266	268	522	7082	11427	8560	731	142	2324	494	3567	149
IZOBRAŽEVANJE	38043	1092	892	8045	12778	7994	381	238	2735	470	3265	153
M	10072	902	553	2654	2115	2086	45	131	1204	90	265	27
Ž	27971	190	339	5391	10663	5908	336	107	1531	380	3000	126
ZNAN.RAZISK. DEJAV.	3817	284	394	1113	285	1011	81	55	339	75	174	6
M	1960	216	240	605	143	386	15	50	209	26	68	2
Ž	1857	68	154	508	142	625	66	5	130	49	106	4
KULTURA, UMETNOST, INFORM.	9941	30	82	2162	983	3696	512	86	1642	123	599	26
M	4801	20	53	987	373	1784	193	59	1032	65	223	12
Ž	5140	10	29	1175	610	1912	319	27	610	58	376	14
TELESNA KULTURA IN ŠPORT	984	-	1	73	74	374	20	12	218	23	181	8
M	686	-	1	65	62	259	10	9	165	16	96	3
Ž	298	-	-	8	12	115	10	3	53	7	85	5
ZDRAVST. IN SOC. VARSTVO	54014	127	834	5282	7131	21613	623	372	7563	2341	7899	229
M	9492	90	411	1850	828	1845	42	136	2518	405	1325	42
Ž	44522	37	423	3432	6303	19768	581	236	5045	1936	6574	187
ZDRAVSTVENA ZAŠČITA	32205	124	828	4808	4894	13391	283	181	3021	1433	3075	167
M	5605	90	408	1710	483	1217	20	64	1141	139	300	33
Ž	26600	34	420	3098	4411	12174	263	117	1880	1294	2775	134
SOCIALNO VARSTVO	21809	3	6	474	2237	8222	340	191	4542	908	4824	62
M	3887	-	3	140	345	628	22	72	1377	266	1025	9
Ž	17922	3	3	334	1892	7594	318	119	3165	642	3799	53
JAVNA UPRAVA, SKLADI, ZDRUŽE	37771	90	275	7080	5384	14981	1198	469	4239	270	1320	2465
M	18614	75	189	3520	2299	7588	168	329	2190	95	402	1759
Ž	19157	15	86	3560	3085	7393	1030	140	2049	175	918	706
JAVNA UPRAVA	35816	85	251	6729	5085	14198	1136	454	3939	247	1240	2452
M	17900	71	170	3343	2187	7387	157	324	2038	88	378	1757
Ž	17916	14	81	3386	2898	6811	979	130	1901	159	862	695
SKLADI	43	-	-	6	10	21	-	-	6	-	-	-
M	11	-	-	3	3	5	-	-	-	-	-	-
Ž	32	-	-	3	7	16	-	-	6	-	-	-
SPLOŠNA IN POSEBNA POSLOVNA	651	1	16	179	113	231	16	2	67	13	11	2
M	197	1	12	85	38	36	4	-	14	5	2	-
Ž	454	-	4	94	75	195	12	2	53	8	9	2
POLITIČNE IN INTERESNE ORGA	1261	4	8	166	176	531	46	13	227	10	69	11
M	506	3	7	89	71	160	7	5	138	2	22	2
Ž	755	1	1	77	105	371	39	8	89	8	47	9

**2. ZAPOSLENE OSEBE V PODJETJIH IN DRUGIH ORGANIZACIJAH PO DEJAVNOSTI IN STOPNJI STROKOVNE USPOSOBLJENOSTI V REPUBLIKI SLOVENIJI, 31. 12. 1994**

	STOPNJA STROKOVNE USPOSOBLJENOSTI											
	SKUPAJ*	V I S O K A			VIŠ- JA	SRED- NJA	NIŽ- JA	*VISOKO- *KVALI- *FICIRAN*	*KVALI- *FICI- *RAN	POL- *KVALI- *FICI- *RAN	NE- *KVALI- *FICI- *RAN	NEZ- NA- NO
		DOK- TOR- JI	MA- GIS- TRI	OS- TA- LI								
SLOVENIJA - SKUPAJ	643941	1440	2558	61919	62545	161615	9379	16980	196706	60409	65714	4676
M	332107	1163	1630	35736	25622	65630	3373	13496	125036	27982	29484	2955
Ž	311834	277	928	26183	36923	95985	6006	3484	71670	32427	36230	1721
GOSPODARSTVO	499371	108	696	34111	32272	112159	7331	16104	182706	55232	56815	1837
M	286482	83	530	23485	18862	52163	3051	12934	118983	27150	28098	1143
Ž	212889	25	166	10626	13410	59996	4280	3170	63723	28082	28717	694
NEGOSPODARSTVO	144570	1332	1862	27808	30273	49456	2048	876	14000	5177	8899	2839
M	45625	1080	1100	12251	6760	13467	322	562	6053	832	1386	1812
Ž	98945	252	762	15557	23513	35989	1726	314	7947	4345	7513	1027
INDUSTRIJA IN RUDARSTVO	259063	47	275	13198	14067	43923	4644	5365	97099	42959	36623	863
M	148747	37	220	9382	9004	23968	1566	4745	64455	18253	16571	546
Ž	110316	10	55	3816	5063	19955	3078	620	32644	24706	20052	317
ELEKTROGOSPODARSTVO	7407	-	4	640	632	2117	38	541	2622	504	299	10
M	6027	-	4	539	463	1415	17	537	2459	467	116	10
Ž	1380	-	-	101	169	702	21	4	163	37	183	-
PRIDOBIVANJE PREMOGA	7175	2	1	186	113	864	4	51	3899	857	1070	128
M	6737	2	1	152	73	657	3	51	3822	845	1012	119
Ž	438	-	-	34	40	207	1	-	77	12	58	9
PROIZV. NAFTNIH DERIVATOV	889	1	3	90	69	280	-	12	331	51	52	-
M	707	1	2	64	48	203	-	10	304	43	32	-
Ž	182	-	1	26	21	77	-	2	27	8	20	-
ČRNA METALURGIJA	6043	1	10	428	319	1016	33	340	3215	474	197	10
M	4921	1	7	302	208	671	15	313	2889	364	143	8
Ž	1122	-	3	126	111	345	18	27	326	110	54	2
PRIDOB. RUD BARV. KOVIN	218	-	-	10	7	30	-	5	149	12	5	-
M	201	-	-	8	3	22	-	5	147	12	4	-
Ž	17	-	-	2	4	8	-	-	2	-	1	-
PROIZV. BARVASTIH KOVIN	1573	-	3	77	86	332	-	32	739	250	53	1
M	1374	-	3	49	61	236	-	32	699	249	44	1
Ž	199	-	-	28	25	96	-	-	40	1	9	-
PREDELAVA BARVASTIH KOVIN	1887	-	1	135	116	372	-	1	699	460	100	3
M	1383	-	1	87	64	229	-	1	586	340	72	3
Ž	504	-	-	48	52	143	-	-	113	120	28	-
PROIZVODNJA NEKOV. RUDNIN	503	-	-	22	14	101	2	16	245	66	35	2
M	396	-	-	20	9	38	-	16	231	51	30	1
Ž	107	-	-	2	5	63	2	-	14	15	5	1
PREDELAVA NEKOV. RUDNIN	7093	-	2	224	231	921	137	107	2824	1121	1496	30
M	4271	-	2	156	142	493	82	94	1977	581	729	15
Ž	2822	-	-	68	89	428	55	13	847	540	767	15
PREDELAVA KOVIN	23713	4	30	1116	1539	4186	395	501	8846	4693	2341	62
M	17109	4	28	871	1137	2756	133	467	7796	2574	1301	42
Ž	6604	-	2	245	402	1430	262	34	1050	2119	1040	20
STROJEGRADNJA	14870	1	51	1095	1371	3101	364	684	6069	1190	892	52
M	11920	1	46	938	1108	2204	154	671	5411	828	512	47
Ž	2950	-	5	157	263	897	210	13	658	362	380	5
PROIZV. PROMETNIH SREDSTEV	14035	1	16	836	1184	2626	114	419	5399	2179	1224	37
M	10491	1	13	642	853	1803	40	404	4683	1203	817	32
Ž	3544	-	3	194	331	823	74	15	716	976	407	5
LADJEDELNIŠTVO	228	-	-	14	28	43	7	1	95	31	9	-
M	169	-	-	11	21	26	1	1	93	13	3	-
Ž	59	-	-	3	7	17	6	-	2	18	6	-
PROIZV. ELEKTR. STROJ., APA	35405	7	67	2567	2358	6051	1354	188	7878	6601	8235	99
M	17928	6	53	2062	1661	3695	299	154	5732	1838	2377	51
Ž	17477	1	14	505	697	2356	1055	34	2146	4763	5858	48
PROIZV. BAZ. KEM. IZDELKOV	4120	-	6	372	309	878	13	12	1538	455	534	3
M	2769	-	4	249	143	419	8	10	1339	258	337	2
Ž	1351	-	2	123	166	459	5	2	199	197	197	1
PREDELAVA KEM. IZDELKOV	13276	8	11	1362	960	2719	225	76	4052	-1776	2074	13
M	7125	6	8	750	495	1169	106	62	2890	795	836	8
Ž	6151	2	3	612	465	1550	119	14	1162	981	1238	5
PROIZVODNJA KAMNA IN PESKA	1011	-	-	28	50	186	4	44	464	81	153	1
M	880	-	-	25	38	118	3	44	436	78	137	1
Ž	131	-	-	3	12	68	1	-	28	3	16	-
PROIZV. GRADB. MAT.	4702	2	4	196	275	775	46	302	1706	820	554	22
M	3857	2	3	144	181	427	28	299	1573	722	458	20
Ž	845	-	1	52	94	348	18	3	133	98	96	2
PROIZV. ŽAG. LEŠA IN PLOŠČ	4877	-	1	133	171	729	53	66	1664	1340	704	16
M	3516	-	1	109	124	476	34	65	1412	806	476	17
Ž	1361	-	-	24	47	253	19	1	252	534	228	3



**2. ZAPOSLENE OSEBE V PODJETJIH IN DRUGIH ORGANIZACIJAH PO DEJAVNOSTI IN STOPNJI STROKOVNE USPOSOBLJENOSTI V REPUBLIKI SLOVENIJI, 31. 12. 1994 (nadaljevanje)**

	STOPNJA STROKOVNE USPOSOBLJENOSTI											
	* SKUPAJ*	* V I S O K A *			* VIŠ- JA	* SRED- NJA	* NIŽ- JA	*VISOKO-	*KVALI-	*POL-	*NE-	*NEZ-
		*DOK-	*MA-	*OS-				*KVALI-	*FICI-	*KVALI-	*KVALI-	*NA-
		*TOR- JI	*GIS- TRI	*TA- LI				*FICIRAN*	*RAN	*FICI- RAN	*FICI- RAN	*NO
PROIZV. KONČ. LES. IZD.	17118	3	15	546	709	2605	442	204	6181	3521	2843	49
M	10771	3	14	400	465	1503	202	181	4787	1637	1552	27
Ž	6347	-	1	146	244	1102	240	23	1394	1884	1291	22
PROIZV. IN PREDEL. PAPIRJA	7772	-	2	292	409	1397	122	491	2169	1771	1115	4
M	5059	-	2	190	254	796	82	419	1833	775	706	2
Ž	2713	-	-	102	155	601	40	72	336	996	409	2
PROIZV. PREJE IN TKANIN	9707	1	6	266	409	1478	314	391	3346	2018	1452	26
M	3628	-	1	134	186	661	67	306	1320	500	445	8
Ž	6079	1	5	132	223	817	247	85	2026	1518	1007	18
PROIZV. KONČ. TEKST. IZD.	31561	-	5	523	796	3521	286	237	15925	6820	3380	68
M	5094	-	4	273	270	638	26	92	2011	1052	725	3
Ž	26467	-	1	250	526	2883	260	145	13914	5768	2655	65
PROIZV. USNJA IN KRZNA	2299	-	2	113	95	421	99	24	930	290	316	9
M	1178	-	1	77	47	166	44	14	494	147	181	7
Ž	1121	-	1	36	48	255	55	10	436	143	135	2
PROIZV. OBUVJE IN GALANT.	8679	2	1	162	288	1016	26	53	4103	1460	1544	24
M	2155	1	-	96	113	314	8	22	1020	232	343	6
Ž	6524	1	1	66	175	702	18	31	3083	1228	1201	18
PREDELAVA KAVČUKA	5091	9	16	333	238	775	59	30	1862	238	1423	108
M	3616	5	10	194	96	473	48	22	1522	150	1025	71
Ž	1475	4	6	139	142	302	11	8	340	88	398	37
PROIZV. ŽIVIL. IZDELKOV	15391	2	7	750	601	2706	120	322	6135	2135	2556	57
M	8601	1	5	410	321	1037	55	293	4223	948	1276	32
Ž	6790	1	2	340	280	1669	65	29	1912	1187	1280	25
PROIZVODNJA PIJAČ	3202	1	4	209	220	702	9	36	898	572	548	3
M	1957	1	2	128	119	278	-	24	727	335	340	3
Ž	1245	-	2	81	101	424	9	12	171	237	208	-
PROIZVODNJA KRMIL	383	-	-	27	20	75	1	15	106	61	72	6
M	311	-	-	21	14	46	1	13	97	55	60	4
Ž	72	-	-	6	6	29	-	2	9	6	12	2
PROIZV. IN PRED. TOBAKA	624	-	2	63	18	109	2	-	240	99	91	-
M	202	-	1	27	8	17	1	-	107	9	32	-
Ž	422	-	1	36	10	92	1	-	133	90	59	-
GRAFIČNA DEJAVNOST	5652	1	1	247	316	1355	315	59	1973	657	719	9
M	3045	1	-	163	209	775	82	52	1285	182	293	3
Ž	2607	-	1	84	107	580	233	7	688	475	426	6
DOD. PRED., PROIZ. SUR. IZ	721	-	1	21	32	157	3	7	244	126	126	4
M	554	-	1	16	16	68	3	5	226	113	102	4
Ž	167	-	-	5	16	89	-	2	18	13	24	-
PROIZ. RAZNOVRSTNIH IZD.	1838	1	3	115	84	279	57	98	553	230	411	7
M	795	1	3	75	54	139	24	66	324	51	55	3
Ž	1043	-	-	40	30	140	33	32	229	179	356	4
KMETIJSIVO IN RIBIŠTVO	10305	13	45	1001	761	2785	62	145	2728	1356	1365	44
M	5781	12	36	695	418	1035	37	116	1914	637	851	30
Ž	4524	1	9	306	343	1750	25	29	814	719	514	14
KMETIJSKA PRIDELAVA	8626	6	11	490	576	2208	48	137	2537	1294	1277	42
M	4709	5	10	312	320	728	24	108	1777	586	811	28
Ž	3917	1	1	178	256	1480	24	29	760	708	466	14
KMETIJSKE STORITVE	1497	7	33	499	176	538	12	5	110	51	64	2
M	936	7	25	371	93	280	12	5	68	44	29	2
Ž	561	-	8	128	83	258	-	-	42	7	35	-
RIBIŠTVO	182	-	1	12	9	39	2	3	81	11	24	-
M	136	-	1	12	5	27	1	3	69	7	11	-
Ž	46	-	-	-	4	12	1	-	12	4	13	-
GOZDARSTVO	2560	-	1	159	89	477	12	102	1288	222	202	8
M	2130	-	1	129	56	259	11	100	1217	200	149	8
Ž	430	-	-	30	33	218	1	2	71	22	53	-
GOZDARSTVO	2560	-	1	159	89	477	12	102	1288	222	202	8
M	2130	-	1	129	56	259	11	100	1217	200	149	8
Ž	430	-	-	30	33	218	1	2	71	22	53	-
VODNO GOSPODARSTVO	1026	-	2	60	52	193	29	89	344	163	93	1
M	897	-	-	44	38	113	27	88	340	157	89	1
Ž	129	-	2	16	14	80	2	1	4	6	4	-
VODNO GOSPODARSTVO	1026	-	2	60	52	193	29	89	344	163	93	1
M	897	-	-	44	38	113	27	88	340	157	89	1
Ž	129	-	2	16	14	80	2	1	4	6	4	-
GRABENIŠTVO	35103	2	22	2079	1991	6896	188	2513	14075	3308	3807	222
M	30331	1	17	1652	1402	4470	135	2481	13593	3070	3319	191
Ž	4772	1	5	427	589	2426	53	32	482	238	488	31

## 2. ZAPOSLENE OSEBE V PODJETJIH IN DRUGIH ORGANIZACIJAH PO DEJAVNOSTI IN STOPNJI STROKOVNE USPOSOBLJENOSTI V REPUBLIKI SLOVENIJI, 31. 12. 1994 (nadaljevanje)

	STOPNJA STROKOVNE USPOSOBLJENOSTI											
	* SKUPAJ*	V I S O K A			* VIŠ- * JA	* SRED- * NJA	* NIŽ- * JA	* VISOKO- * KVALI- * FICIRAN*	* KVALI- * FICI- * RAN	* POL- * KVALI- * FICI- * RAN	* NE- * KVALI- * FICI- * RAN	* NEZ- * NA- * NO
		* DOK- * TOR- * JI	* MA- * GIS- * TRI	* OS- * TA- * LI								
VISOKE GRADNJE	15763	1	13	790	791	2347	104	1726	6195	1942	1778	76
M	13802	1	10	590	515	1378	72	1719	6059	1773	1617	68
Ž	1961	-	3	200	276	969	32	7	136	169	161	8
NIZKE GRADNJE IN HIDROG.	11123	1	2	739	686	2815	35	428	4207	955	1120	135
M	9571	-	1	617	492	2020	26	410	4072	920	899	114
Ž	1552	1	1	122	194	795	9	18	135	35	221	21
INSTAL. IN ZAKLJ. DELA	8217	-	7	550	514	1734	49	359	3673	411	909	11
M	6958	-	6	445	395	1072	37	352	3462	377	803	9
Ž	1259	-	1	105	119	662	12	7	211	34	106	2
PROMET IN ZVEZE	31169	2	13	1372	2105	9332	284	2785	12322	1390	1377	187
M	24459	1	9	974	1294	5040	217	2699	11698	1324	1079	124
Ž	6710	1	4	398	811	4292	67	86	624	66	298	63
ŽELEZNIŠKI PROMET	9832	1	3	403	872	3061	91	1286	3020	620	448	27
M	8375	1	2	265	577	2317	82	1261	2843	587	419	21
Ž	1457	-	1	138	295	744	9	25	177	33	29	6
POMORSKI PROMET	309	-	-	40	40	110	15	1	88	-	15	-
M	198	-	-	35	31	56	8	1	60	-	7	-
Ž	111	-	-	5	9	54	7	-	28	-	8	-
REČNI IN JEZERSKI PROMET	1	-	-	-	-	-	-	-	1	-	-	-
M	1	-	-	-	-	-	-	-	1	-	-	-
Ž	-	-	-	-	-	-	-	-	-	-	-	-
ZRAČNI PROMET	1065	-	-	97	224	440	2	85	121	28	60	8
M	650	-	-	75	159	173	2	75	103	22	40	1
Ž	415	-	-	22	65	267	-	10	18	6	20	7
CESTNI PROMET	9728	1	4	313	352	1623	41	217	6379	323	449	26
M	8427	-	4	241	226	824	25	209	6210	311	355	22
Ž	1301	1	-	72	126	799	16	8	169	12	94	4
MESTNI PROMET	2056	-	2	35	44	287	24	227	1271	71	89	6
M	1783	-	1	23	34	147	17	218	1210	65	63	5
Ž	273	-	1	12	10	140	7	9	61	6	26	1
PREKLADALNE STORITVE	2021	-	3	137	162	609	9	11	587	326	175	2
M	1661	-	1	99	86	409	7	11	561	321	164	2
Ž	360	-	2	38	76	200	2	-	26	5	11	-
PTT-STORITVE	6157	-	1	347	411	3202	102	958	855	22	141	118
M	3364	-	1	236	181	1114	76	924	710	18	31	73
Ž	2793	-	-	111	230	2088	26	34	145	4	110	45
TRGOVINA	65466	5	74	4617	4348	16982	536	3492	30057	1468	3693	194
M	26063	3	53	2986	2184	5329	273	1486	10354	1043	2274	78
Ž	39403	2	21	1631	2164	11653	263	2006	19703	425	1419	116
TRGOVINA NA DROBNO	40175	5	18	1500	1405	7973	269	3162	23303	616	1828	96
M	12970	3	12	925	678	2390	133	1263	6136	408	981	41
Ž	27205	2	6	575	727	5583	136	1899	17167	208	847	55
TRGOVINA NA DEBELO	21423	-	40	2286	2363	7459	234	313	6200	780	1682	66
M	11518	-	29	1542	1282	2598	134	211	3908	584	1199	31
Ž	9905	-	11	744	1081	4861	100	102	2292	196	483	35
ZUNANJA TRGOVINA	3868	-	16	831	580	1550	33	17	554	72	183	32
M	1575	-	12	519	224	341	6	12	310	51	94	6
Ž	2293	-	4	312	356	1209	27	5	244	21	89	26
GOSTINSTVO IN TURIZEM	16989	-	12	510	699	3695	212	305	7787	1359	2335	75
M	5327	-	7	314	295	1261	64	120	2677	205	355	29
Ž	11662	-	5	196	404	2434	148	185	5110	1154	1980	46
GOSTINSTVO	15200	-	7	344	480	2777	195	292	7460	1350	2235	60
M	4637	-	6	213	225	992	54	114	2492	201	317	23
Ž	10563	-	1	131	255	1785	141	178	4968	1149	1918	37
TURISTIČNO POSREDOVANJE	1789	-	5	166	219	918	17	13	327	9	100	15
M	690	-	1	101	70	269	10	6	185	4	38	6
Ž	1099	-	4	65	149	649	7	7	142	5	62	9
OBRT IN OSEBNE STORITVE	17100	1	12	782	726	3159	209	842	6876	874	3597	22
M	10297	1	8	604	489	1822	115	721	5148	471	902	16
Ž	6803	-	4	178	237	1337	94	121	1728	403	2695	6
OBRNE STORITVE, POPRAVILA	12011	1	9	615	599	2590	147	734	5640	713	951	12
M	9166	1	6	496	434	1635	96	701	4856	388	544	9
Ž	2845	-	3	119	165	955	51	33	784	325	407	3
OSEBNE STORITVE	5089	-	3	167	127	569	62	108	1236	161	2646	10
M	1131	-	2	108	55	187	19	20	292	83	358	7
Ž	3958	-	1	59	72	382	43	88	944	78	2288	3
STANOVANJ.-KOMUNAL. DEJAV.	12042	-	11	546	566	2582	438	243	4267	1425	1883	81
M	9518	-	6	396	347	1355	338	235	3960	1334	1486	61
Ž	2524	-	5	150	219	1227	100	8	307	91	397	20



**2. ZAPOSLENE OSEBE V PODJETJIH IN DRUGIH ORGANIZACIJAH PO DEJAVNOSTI IN STOPNJI STROKOVNE USPOSOBLJENOSTI V REPUBLIKI SLOVENIJI, 31. 12. 1994 (nadaljevanje)**

	STOPNJA STROKOVNE USPOSOBLJENOSTI											
	* SKUPAJ*	V I S O K A			VIŠ- JA	SRED- NJA	NIŽ- JA	*VISOKO- *KVALI- *FICIRAN*	*KVALI- *FICI- *RAN	POL- *KVALI- *RAN	NE- *KVALI- *FICI- *RAN	NEZ- NA- NO
		DOK- TOR- JI	MA- GIS- TRI	OS- TA- LI								
UREJANJE NASELJA IN PROST.	1058	-	2	38	60	183	1	35	379	194	163	3
M	825	-	2	27	36	87	1	33	330	187	119	3
Ž	233	-	-	11	24	96	-	2	49	7	44	-
STANOVANJSKA DEJAVNOST	472	-	1	51	60	225	16	4	34	42	39	-
M	194	-	-	35	30	44	3	3	28	42	9	-
Ž	278	-	1	16	30	181	13	1	6	-	30	-
KOMUNALNE DEJAVNOSTI	10512	-	8	457	446	2174	421	204	3854	1189	1681	78
M	8499	-	4	334	281	1224	334	199	3602	1105	1358	58
Ž	2013	-	4	123	165	950	87	5	252	84	323	20
FINANCE IDR. POSL. STOR.	48548	38	229	9787	6868	22135	717	223	5863	708	1840	140
M	22932	28	173	6309	3335	7511	268	143	3627	456	1023	59
Ž	25616	10	56	3478	3533	14624	449	80	2236	252	817	81
BANČNIŠTVO	10195	3	20	1403	1418	6442	295	18	384	97	70	45
M	2106	1	14	552	329	954	84	11	90	48	17	6
Ž	8089	2	6	851	1089	5488	211	7	294	49	53	39
ZAVAROVANJE POSESTI, OSEB	5306	1	6	437	604	3297	67	12	658	60	128	36
M	2754	1	4	285	356	1638	28	8	354	33	32	15
Ž	2552	-	2	152	248	1659	39	4	304	27	96	21
STORITVE NA PODR. PROMETA	13715	5	35	2372	1745	5873	135	95	2446	203	781	25
M	7267	3	29	1613	939	2428	73	56	1472	144	497	13
Ž	6448	2	6	759	806	3445	62	39	974	59	284	12
PROJEKT. IDR. DEJAV.	9578	6	53	3152	1592	2988	125	35	1088	136	392	11
M	6269	6	43	2430	1021	1442	46	28	856	114	275	8
Ž	3309	-	10	722	571	1546	79	7	232	22	117	3
GEOLOŠKO RAZISKOVANJE	196	-	2	14	10	67	6	1	52	8	35	1
M	182	-	2	11	9	59	6	1	51	8	34	1
Ž	14	-	-	3	1	8	-	-	1	-	1	-
RAZISKOVAL.-RAZVOJNO DELO	5696	22	91	1615	789	1817	52	34	841	139	283	13
M	2854	16	65	1016	378	578	20	25	563	78	105	10
Ž	2842	6	26	599	411	1239	32	9	278	61	178	3
POSLOVNE STORITVE	3862	1	22	794	710	1651	37	28	394	65	151	9
M	1500	1	16	402	303	412	11	14	241	31	63	6
Ž	2362	-	6	392	407	1239	26	14	153	34	88	3
IZOBRAŽEVANJE IN KULTURA	52785	1255	981	13904	16915	10495	461	282	4136	803	3369	184
M	17519	1022	620	5853	3388	3764	135	173	2060	157	308	39
Ž	35266	233	361	8051	13527	6731	326	109	2076	646	3061	145
IZOBRAŽEVANJE	38043	941	659	9236	15030	5642	244	124	2579	616	2825	147
M	10072	790	422	3305	2533	1602	38	56	1074	77	151	24
Ž	27971	151	237	5931	12497	4040	206	68	1505	539	2674	123
ZNAN. RAZISK. DEJAV.	3817	296	269	1295	445	937	52	88	307	26	96	6
M	1960	218	169	724	186	358	16	69	183	15	20	2
Ž	1857	78	100	571	259	579	36	19	124	11	76	4
KULTURA, UMETNOST, INFORM.	9941	18	52	3248	1307	3524	150	66	1058	143	350	25
M	4801	14	28	1714	561	1533	74	44	673	57	92	11
Ž	5140	4	24	1534	746	1991	76	22	385	86	258	14
TELESNA KULTURA IN ŠPORT	984	-	1	125	133	392	15	4	192	18	98	6
M	686	-	1	110	108	271	7	4	130	8	45	2
Ž	298	-	-	15	25	121	8	-	62	10	53	4
ZDRAVST. IN SOC. VARSTVO	54014	34	699	5591	7536	22554	1108	386	6948	4190	4744	224
M	9492	23	367	1992	971	1839	76	245	2497	585	856	41
Ž	44522	11	332	3599	6565	20715	1032	141	4451	3605	3888	183
ZDRAVSTVENA ZAŠČITA	32205	31	681	5060	5198	14000	177	225	2590	2233	1846	164
M	5605	23	362	1828	566	1201	35	158	1047	178	175	32
Ž	26600	8	319	3232	4632	12799	142	67	1543	2055	1671	132
SOCIALNO VARSTVO	21809	3	18	531	2338	8554	931	161	4358	1957	2898	60
M	3887	-	5	164	405	638	41	87	1450	407	681	9
Ž	17922	3	13	367	1933	7916	890	74	2908	1550	2217	51
JAVNA UPRAVA, SKLADI, ZDRUŽE	37771	43	182	8313	5822	16407	479	208	2916	184	786	2431
M	18614	35	113	4406	2401	7864	111	144	1496	90	222	1732
Ž	19157	8	69	3907	3421	8543	368	64	1420	94	564	699
JAVNA UPRAVA	35816	40	163	7802	5495	15632	453	199	2716	173	725	2418
M	17900	32	102	4136	2284	7705	105	140	1377	86	203	1730
Ž	17916	8	61	3666	3211	7927	348	59	1339	87	522	688
SKLADI	43	-	-	15	6	22	-	-	-	-	-	-
M	11	-	-	6	3	2	-	-	-	-	-	-
Ž	32	-	-	9	3	20	-	-	-	-	-	-
SPLOŠNA IN POSEBNA POSLOVNA	651	1	14	223	126	231	7	2	32	4	9	2
M	197	1	8	108	38	21	1	1	14	3	2	-
Ž	454	-	6	115	88	210	6	1	18	1	7	2
POLITIČNE IN INTERESNE ORGA	1261	2	5	273	195	522	19	7	168	7	52	11
M	506	2	3	156	76	136	5	3	105	1	17	2
Ž	755	-	2	117	119	386	14	4	63	6	35	9



## 3. ZAPOSLENE OSEBE V PODJETJIH IN DRUGIH ORGANIZACIJAH PO DEJAVNOSTI IN STOPNJI ŠOLSKE IZOBRAZBE V REPUBLIKI SLOVENIJI, 31. 12. 1994

	STOPNJA STROKOVNE USPOSABLJENOSTI														
	SKUPAJ*	V I S O K A					VIŠ- JA	SRED- NJA	NIŽ- JA	*VISOKO- *KVALI- *FICIRAN*	*KVALI- *FICI- *RAN	POL- KVALI- FICI- RAN	NE- KVALI- FICI- RAN	NEZ- NA- NO	
		DOK- TOR- JI	MA- GIS- TRI	OS- TA- LI	OS- JA	OS- LI									
SLOVENIJA - SKUPAJ	643941	3789	67400	111536	134145	108542	9114	276	4382	5567	45771	48892	49636	50043	4848
M	332107	2398	39800	48415	85180	46475	7065	178	2933	2916	27592	20200	18918	26946	3091
Ž	311834	1391	27600	63121	48965	62067	2049	98	1449	2651	18179	28692	30718	23097	1757
GOSPODARSTVO	499371	3211	61801	97760	120789	75433	8445	246	4206	4875	42198	33068	22989	22389	1961
M	286482	2213	38500	46197	79332	38030	6598	170	2869	2796	25904	14945	13089	14593	1246
Ž	212889	998	23301	51563	41457	37403	1847	76	1337	2079	16294	18123	9900	7796	715
NEGOSPODARSTVO	144570	578	5599	13776	13356	33109	669	30	176	692	3573	15824	26647	27654	2887
M	45625	185	1300	2218	5848	8445	467	8	64	120	1688	5255	5829	12353	1845
Ž	98945	393	4299	11558	7508	24664	202	22	112	572	1885	10569	20818	15301	1042
INDUSTRIJA IN RUDARSTVO	259063	1645	41562	63842	56162	31527	3346	129	3485	3284	22305	12468	9533	8875	900
M	148747	1090	23006	25926	40642	17898	2962	79	2266	1787	14212	6419	5939	5948	573
Ž	110316	555	18556	37916	15520	13629	384	50	1219	1497	8093	6049	3594	2927	327
ELEKTROGOSPODARSTVO	7407	32	450	577	2018	1599	477	-	35	57	634	527	442	549	10
M	6027	22	357	373	1824	1085	475	-	34	50	609	413	314	461	10
Ž	1380	10	93	204	194	514	2	-	1	7	25	114	128	88	-
PRIDOBIVANJE PREMOGA	7175	40	1453	1408	2114	687	135	2	65	29	544	287	115	165	131
M	6737	39	1425	1350	2047	534	134	2	65	29	537	243	75	135	122
Ž	438	1	28	58	67	153	1	-	-	7	44	40	30	9	-
PROIZV. NAFTNIH DERIVATOV	889	1	20	133	292	189	33	-	2	4	31	50	59	75	-
M	707	1	16	104	269	134	33	-	2	2	26	31	38	51	-
Ž	182	-	4	29	23	55	-	-	-	2	5	19	21	24	-
ČRNA METALURGIJA	6043	45	1288	963	1497	885	104	-	8	172	372	215	217	267	10
M	4921	42	1124	759	1321	629	103	-	8	166	328	132	134	167	8
Ž	1122	3	164	204	176	256	1	-	-	6	44	83	83	100	2
PRIDOB. RUD BARV. KOVIN	218	1	21	18	88	21	5	-	2	-	37	11	6	8	-
M	201	1	19	17	85	18	5	-	2	-	37	8	2	7	-
Ž	17	-	2	1	3	3	-	-	-	-	-	3	4	1	-
PROIZV. BARVASTIH KOVIN	1573	6	193	143	511	285	10	-	5	29	171	71	77	71	1
M	1374	6	191	130	477	200	10	-	5	29	170	55	57	43	1
Ž	199	-	2	13	34	85	-	-	-	-	1	16	20	28	-
PREDELAVA BARVASTIH KOVIN	1887	13	367	369	420	281	16	-	6	18	145	66	97	86	3
M	1383	13	310	252	340	164	15	-	6	13	123	35	58	51	3
Ž	504	-	57	117	80	117	1	-	-	5	22	31	39	35	-
PROIZVODNJA NEKOV. RUDNIN	503	4	102	110	128	63	9	-	5	4	29	22	6	19	2
M	396	3	93	82	115	32	9	-	5	4	24	10	3	15	1
Ž	107	1	9	28	13	31	-	-	-	-	5	12	3	4	1
PREDELAVA NEKOV. RUDNIN	7093	53	1578	1919	1249	626	44	4	206	76	704	262	176	166	30
M	4271	32	1007	1045	876	339	37	3	106	37	437	121	102	114	15
Ž	2822	21	571	874	373	287	7	1	100	39	267	141	74	52	15
PREDELAVA KOVIN	23713	207	4083	4731	5648	2893	439	28	278	289	2349	1064	972	655	77
M	17109	141	2661	2661	4856	1932	418	23	244	248	2025	678	693	473	56
Ž	6604	66	1422	2070	792	961	21	5	34	41	324	386	279	182	21
STROJEGRADNJA	14870	55	1474	1813	4694	2225	421	3	131	171	1522	841	861	607	52
M	11920	45	1175	1131	4091	1676	409	3	120	156	1318	569	673	506	48
Ž	2950	10	299	682	603	549	12	-	11	15	204	272	188	101	4
PROIZV. PROMETNIH SREDSTEV	14035	86	2097	2905	3610	1865	70	4	227	131	1266	599	711	427	37
M	10491	64	1531	1753	3044	1322	69	4	211	106	1120	409	518	308	32
Ž	3544	22	566	1152	566	543	1	-	16	25	146	190	193	119	5
LADJEDELNIŠTVO	228	1	25	39	55	42	1	-	5	1	17	9	23	10	-
M	169	-	15	21	54	25	1	-	5	-	17	5	20	6	-
Ž	59	1	10	18	1	17	-	-	-	1	-	4	3	4	-
PROIZV. ELEKTR. STROJ., APA	35405	129	5510	10301	5960	4584	311	12	285	291	2473	2106	1587	1756	100
M	17928	52	1899	2773	4145	2885	272	8	192	193	1746	1253	1074	1385	51
Ž	17477	77	3611	7528	1815	1699	39	4	93	98	727	853	513	371	49
PROIZV. BAZ. KEM. IZDELKOV	4120	22	522	871	895	716	24	2	112	34	202	205	216	295	4
M	2769	15	398	582	688	347	23	1	99	27	155	119	120	192	3
Ž	1351	7	124	289	207	369	1	1	13	7	47	86	96	103	1
PREDELAVA KEM. IZDELKOV	13276	52	1665	3133	2525	2142	85	5	359	100	760	726	648	1063	13
M	7125	40	995	1249	1812	963	73	2	186	63	539	314	326	555	8
Ž	6151	12	670	1884	713	1179	12	3	173	37	221	412	322	508	5
PROIZVODNJA KAMNA IN PESKA	1011	13	177	212	246	126	19	1	2	5	107	60	30	12	1
M	880	13	162	187	225	91	17	1	2	5	103	40	23	10	1
Ž	131	-	15	25	21	35	2	-	-	-	4	20	7	2	-
PROIZV. GRADB. MAT.	4702	45	992	938	1192	653	75	1	99	20	231	114	182	136	24
M	3857	42	890	786	1043	393	73	-	94	19	225	60	114	96	22
Ž	845	3	102	152	149	260	2	1	5	1	6	54	68	40	2
PROIZV. ŽAG. LESA IN PLOŠČ	4877	82	1237	1275	844	525	49	9	76	32	387	166	101	78	16
M	3516	56	898	773	719	348	48	9	66	30	332	99	65	60	13
Ž	1361	26	339	502	125	177	1	-	10	2	55	67	36	18	3
PROIZV. KONČ. LES. IZD.	17118	196	3493	4338	3095	1661	223	16	358	311	1776	810	430	357	54
M	10771	113	2056	2082	2327	984	205	14	297	251	1434	463	262	253	30
Ž	6347	83	1437	2256	768	677	18	2	61	60	342	347	168	104	24



**3. ZAPOSLENE OSEBE V PODJETJIH IN DRUGIH ORGANIZACIJAH PO DEJAVNOSTI IN STOPNJI ŠOLSKE IZOBRAZBE V REPUBLIKI SLOVENIJI, 31. 12. 1994 (nadaljevanje)**

	STOPNJA STROKOVNE USPOSOBLJENOSTI														
	* SKUPAJ*	* V I S O K A *			* VIŠ-*	* SRED-*	* NIŽ-*	* VISOKO-*	* KVALI-*	* POL-*	* NE-*	* NEZ-*			
		* DOK-*	* MA-*	* OS-*	* JA	* NJA	* JA	* KVALI-*	* FICI-*	* KVALI-*	* FICI-*	* KVALI-*	* FICI-*	* NA-*	* NO
	* TOR-*	* GIS-*	* TA-*				* FICIRAN*	* RAN	* FICI-*	* RAN	* FICI-*	* RAN			
PROIZV. IN PREDEL. PAPIRJA	7772	154	1368	1913	1882	925	53	8	21	49	583	378	261	172	5
M	5059	122	870	983	1561	519	50	1	15	30	451	197	155	103	2
Ž	2713	32	498	930	321	406	3	7	6	19	132	181	106	69	3
PROIZV. PREJE IN TKANIN	9707	49	2036	3342	1421	1224	28	11	79	190	471	361	277	191	27
M	3628	20	773	901	831	510	24	4	18	51	208	98	107	74	9
Ž	6079	29	1263	2441	590	714	4	7	61	139	263	263	170	117	18
PROIZV. KONČ. TEKST. IZD.	31561	69	4667	10638	5699	2427	277	12	469	804	4281	1238	565	345	70
M	5094	23	853	1289	1259	568	79	-	39	41	457	143	184	156	3
Ž	26467	46	3814	9349	4440	1859	198	12	430	763	3824	1095	381	189	67
PROIZV. USNJA IN KRZNA	2299	27	596	570	357	308	7	-	11	10	159	118	68	59	9
M	1178	16	344	251	229	134	7	-	5	4	60	53	37	31	7
Ž	1121	11	252	319	128	174	-	-	6	6	99	65	31	28	2
PROIZV. OBUVJE IN GALANT.	8679	12	1454	3097	1762	700	24	2	81	164	672	415	176	96	24
M	2155	6	428	572	477	224	18	-	36	43	126	85	78	56	6
Ž	6524	6	1026	2525	1285	476	6	2	45	121	546	330	98	40	18
PREDELAVA KAVČUKA	5091	15	463	1111	1103	674	17	1	454	48	405	259	185	248	108
M	3616	10	304	790	891	399	16	1	322	44	338	176	105	149	71
Ž	1475	5	159	321	212	275	1	-	132	4	67	83	80	99	37
PROIZV. ŽIVIL. IZDELKOV	15391	127	2464	3860	3699	1623	283	4	72	166	1201	790	475	565	62
M	8601	72	1312	1769	2743	665	245	3	57	111	763	294	255	278	34
Ž	6790	55	1152	2091	956	958	38	1	15	55	438	496	220	287	28
PROIZVODNJA PIJAČ	3202	52	615	693	653	456	24	-	5	18	170	166	191	156	3
M	1957	38	402	392	494	207	21	-	5	10	131	67	102	85	3
Ž	1245	14	213	301	159	249	3	-	-	8	39	99	89	71	-
PROIZVODNJA KRMIL	383	16	87	84	68	42	4	-	1	3	10	19	19	24	6
M	311	15	80	69	59	22	3	-	1	1	10	17	14	16	4
Ž	72	1	7	15	9	20	1	-	-	2	-	2	5	8	2
PROIZV. IN PRED. TOBAKA	624	3	77	210	121	55	3	-	4	4	48	25	22	52	-
M	202	1	22	32	67	17	1	-	1	2	28	3	10	18	-
Ž	422	2	55	178	54	38	2	-	3	2	20	22	12	34	-
GRAFIČNA DEJAVNOST	5652	17	559	1501	1656	731	60	4	1	29	372	379	237	96	10
M	3045	12	210	535	1235	391	55	-	1	10	212	180	155	46	3
Ž	2607	5	349	966	421	340	5	4	-	19	160	199	82	50	7
DOD. PRED., PROIZ. SUR. IZ	721	17	129	168	213	103	2	-	3	3	26	17	26	10	4
M	554	15	116	135	182	44	2	-	2	3	21	7	14	9	4
Ž	167	2	13	33	31	59	-	-	1	-	5	10	12	1	-
PROIZ. RAZNOVRSTNIH IZD.	1838	4	300	459	447	191	14	-	18	22	150	92	75	59	7
M	795	-	70	98	256	97	12	-	15	9	102	42	52	39	3
Ž	1043	4	230	361	191	94	2	-	3	13	48	50	23	20	4
KMETIJSTVO IN RIBIŠTVO	10305	156	1732	1657	1685	1821	59	3	29	72	581	829	674	962	45
M	5781	95	1110	931	1045	740	50	3	25	43	376	310	361	661	31
Ž	4524	61	622	726	640	1081	9	-	4	29	205	519	313	301	14
KMETIJSKA PRIDELAVA	8626	144	1637	1529	1524	1502	54	1	28	71	542	638	508	406	47
M	4709	90	1037	851	941	562	46	1	24	43	353	216	276	241	28
Ž	3917	54	600	678	583	940	8	-	4	28	189	422	232	165	14
KMETIJSKE STORITVE	1497	10	67	85	127	291	5	2	1	1	25	178	158	544	3
M	936	4	51	53	73	156	4	2	1	-	15	85	81	408	3
Ž	561	6	16	32	54	135	1	-	-	1	10	93	77	136	-
RIBIŠTVO	182	2	28	43	34	28	-	-	-	-	14	13	8	12	-
M	136	1	22	27	31	22	-	-	-	-	8	9	4	12	-
Ž	46	1	6	16	3	6	-	-	-	-	6	4	4	-	-
GOZDARSTVO	2560	76	705	511	489	365	19	4	18	37	70	63	69	126	8
M	2130	69	666	433	439	199	19	4	14	37	61	47	36	98	8
Ž	430	7	39	78	50	166	-	-	4	-	9	16	33	28	-
GOZDARSTVO	2560	76	705	511	489	365	19	4	18	37	70	63	69	126	8
M	2130	69	666	433	439	199	19	4	14	37	61	47	36	98	8
Ž	430	7	39	78	50	166	-	-	4	-	9	16	33	28	-
VODNO GOSPODARSTVO	1026	21	215	205	265	149	28	-	2	4	18	22	45	51	1
M	897	19	209	194	252	96	28	-	2	4	17	10	32	33	1
Ž	129	2	6	11	13	53	-	-	-	-	1	12	13	18	-
VODNO GOSPODARSTVO	1026	21	215	205	265	149	28	-	2	4	18	22	45	51	1
M	897	19	209	194	252	96	28	-	2	4	17	10	32	33	1
Ž	129	2	6	11	13	53	-	-	-	-	1	12	13	18	-
GRADBENIŠTVO	35103	390	5748	6422	8697	4913	1034	37	305	337	2949	1704	1269	1009	289
M	30331	358	5418	5676	8052	3323	1005	37	301	318	2802	1123	897	764	257
Ž	4772	32	330	746	645	1590	29	-	4	19	147	581	372	245	32
VISOKE GRADNJE	15763	231	3208	3226	3699	2091	433	12	204	150	1176	396	441	395	101
M	13802	221	3048	2904	3460	1363	427	12	200	142	1139	222	290	282	92
Ž	1961	10	160	322	239	728	6	-	4	8	37	174	151	113	9
NIZKE GRADNJE IN HIDROG.	11123	132	1792	1782	2629	1745	270	14	67	102	785	743	471	416	175
M	9571	113	1673	1565	2418	1266	264	14	67	96	739	527	344	331	154
Ž	1552	19	119	217	211	479	6	-	-	6	46	216	127	85	21



## 3. ZAPOSLENE OSEBE V PODJETJIH IN DRUGIH ORGANIZACIJAH PO DEJAVNOSTI IN STOPNJI ŠOLSKE IZOBRAZBE V REPUBLIKI SLOVENIJI, 31. 12. 1994 (nadaljevanje)

	STOPNJA ŠOLSKE IZOBRAZBE															
	* SKUPAJ	* BREZ	* 4-7	* OS-	* ŠOLA	* SRED-	* ŠOLA	* I.	* II.	* III.	* IV.	* V.	* VIŠ-	* VIŠO-	* NEZ-	
		* ŠOLE,	* RAZR.	* NOV-	* ZA	* NJE	* ZA	* STOP-	* STOP-	* STOP-	* STOP-	* STOP-	* JA	* KA	* NA	
		* 1-3 R.	* OSN.	* NA	* KV	* ŠOLE	* VKV	* NJA	* NJA	* NJA	* NJA	* NJA	* ŠOLA	* ŠOLA	* NO	
	* OS.Š.	* ŠOLE	* ŠOLA				* SUI	* SUI	* SUI	* SUI	* SUI					
INSTAL. IN ZAKLJ. DELA	8217	27	748	1414	2369	1077	331	11	34	85	988	565	357	198	13	
M	6958	24	697	1207	2174	694	314	11	34	80	924	374	263	151	11	
Ž	1259	3	51	207	195	383	17	-	-	5	64	191	94	47	2	
PROMET IN ZVEZE	31169	188	3027	4689	9781	5334	851	7	93	236	2303	2320	1397	743	200	
M	24459	159	2853	4009	8772	3046	795	6	88	206	1827	1238	863	468	129	
Ž	6710	29	174	680	1009	2288	56	1	5	30	476	1082	534	275	71	
ŽELEZNIŠKI PROMET	9832	114	1199	1921	1768	2059	573	6	18	78	685	801	394	188	28	
M	8375	106	1171	1753	1561	1532	568	6	17	71	600	604	251	114	21	
Ž	1457	8	28	168	207	527	5	-	1	7	85	197	143	74	7	
POMORSKI PROMET	309	1	9	46	65	77	-	-	-	-	6	30	64	11	-	
M	198	1	4	30	35	34	-	-	-	-	6	25	56	7	-	
Ž	111	-	5	16	30	43	-	-	-	-	-	5	8	4	-	
REČNI IN JEZERSKI PROMET	1	-	-	-	1	-	-	-	-	-	-	-	-	-	-	
M	1	-	-	-	1	-	-	-	-	-	-	-	-	-	-	
Ž	-	-	-	-	-	-	-	-	-	-	-	-	-	-	-	
ZRAČNI PROMET	1065	-	26	90	97	345	91	-	3	-	31	90	184	100	8	
M	650	-	19	61	83	141	80	-	3	-	25	38	135	64	1	
Ž	415	-	7	29	14	204	11	-	-	-	6	52	49	36	7	
CESTNI PROMET	9728	34	758	1136	5261	962	99	1	22	81	663	342	244	98	27	
M	8427	26	707	952	5037	538	93	-	22	70	595	156	146	62	23	
Ž	1301	8	51	184	224	424	6	1	-	11	68	186	98	36	4	
MESTNI PROMET	2056	10	108	255	1200	178	14	-	3	3	162	56	37	22	8	
M	1783	8	88	192	1145	93	14	-	3	2	157	31	27	16	7	
Ž	273	2	20	63	55	85	-	-	-	1	5	25	10	6	1	
PREKLADALNE STORITVE	2021	11	441	413	425	423	17	-	-	3	47	57	120	62	2	
M	1661	10	430	368	367	266	15	-	-	2	46	30	86	39	2	
Ž	360	1	11	45	58	157	2	-	-	1	1	27	34	23	-	
PII-STORITVE	6157	18	486	828	964	1290	57	-	47	71	709	944	354	262	127	
M	3364	8	434	653	543	442	25	-	43	61	398	354	162	166	75	
Ž	2793	10	52	175	421	848	32	-	4	10	311	590	192	96	52	
TRGOVINA	65466	169	2543	7020	24499	10474	2145	19	96	420	6962	5511	2973	2440	195	
M	26063	121	1822	3484	8046	4050	947	12	67	145	2428	1848	1490	1525	78	
Ž	39403	48	721	3536	16453	6424	1198	7	29	275	4534	3663	1483	915	117	
TRGOVINA NA DROBNO	40175	69	1145	3690	18808	4723	1757	14	43	343	5153	2721	987	625	97	
M	12970	44	703	1618	4884	1710	695	8	28	101	1414	876	481	367	41	
Ž	27205	25	442	2072	13924	3013	1062	6	15	242	3739	1845	506	258	56	
TRGOVINA NA DEBELO	21423	89	1323	2919	5169	4603	361	4	51	64	1636	2405	1510	1223	66	
M	11518	72	1065	1709	2916	2040	236	4	39	37	941	869	793	766	31	
Ž	9905	17	258	1210	2253	2563	125	-	12	27	695	1536	717	457	35	
ZUNANJA TRGOVINA	3868	11	75	411	522	1148	27	1	2	13	173	385	476	592	32	
M	1575	5	54	157	246	300	16	-	-	7	73	103	216	392	6	
Ž	2293	6	21	254	276	848	11	1	2	6	100	282	260	200	26	
GOSTINSIVO IN TURIZEM	16989	143	1598	3649	4932	2217	181	8	36	137	1992	1255	509	255	77	
M	5327	17	272	680	1793	825	104	-	13	44	782	419	217	131	30	
Ž	11662	126	1326	2969	3139	1392	77	8	23	93	1210	836	292	124	47	
GOSTINSIVO	15200	136	1562	3488	4654	1608	176	7	35	129	1889	947	346	162	61	
M	4637	14	253	626	1660	607	100	-	12	38	722	344	157	81	23	
Ž	10563	122	1309	2862	2994	1001	76	7	23	91	1167	603	189	81	38	
TURISTIČNO POSREDOVANJE	1789	7	36	161	278	609	5	1	1	8	103	308	163	93	16	
M	690	3	19	54	133	218	4	-	1	6	60	75	60	50	7	
Ž	1099	4	17	107	145	391	1	1	-	2	43	233	103	43	9	
OBRTI IN OSEBNE STORITVE	17100	134	1811	3438	5614	1810	330	15	64	140	2027	994	481	220	22	
M	10297	40	783	1188	4313	1124	312	14	38	88	1419	507	290	165	16	
Ž	6803	94	1028	2250	1301	686	18	1	26	52	608	487	191	55	6	
OBRTNE STORITVE, POPRAVILA	12011	39	893	1520	4691	1487	310	14	50	116	1579	751	371	178	12	
M	9166	26	636	855	4087	996	300	13	35	81	1319	424	245	140	9	
Ž	2845	13	257	665	604	491	10	1	15	35	260	327	126	38	3	
OSEBNE STORITVE	5089	95	918	1918	923	323	20	1	14	24	448	243	110	42	10	
M	1131	14	147	333	226	128	12	1	3	7	100	83	45	25	7	
Ž	3958	81	771	1585	697	195	8	-	11	17	348	160	65	17	3	
STANOVANJ.-KOMUNAL. DEJAV.	12042	206	1956	2380	3253	1783	182	8	27	61	760	559	448	337	82	
M	9518	184	1752	1880	2880	1018	180	8	24	50	664	313	271	232	62	
Ž	2524	22	204	500	373	765	2	-	3	11	96	246	177	105	20	
UREJANJE NASELJA IN PROST.	1058	33	239	229	227	151	8	2	6	4	59	29	40	28	3	
M	825	28	218	191	183	85	8	2	5	4	42	14	25	17	3	
Ž	233	5	21	38	44	66	-	-	1	-	17	15	15	11	-	
STANOVANJSKA DEJAVNOST	472	1	18	87	60	171	2	-	1	2	12	38	56	24	-	
M	194	-	5	47	29	52	2	-	1	-	8	4	29	17	-	
Ž	278	1	13	40	31	119	-	-	-	2	4	34	27	7	-	
KOMUNALNE DEJAVNOSTI	10512	172	1699	2064	2966	1461	172	6	20	55	689	492	352	285	79	
M	8499	156	1529	1642	2668	881	170	6	18	46	614	295	217	198	59	
Ž	2013	16	170	422	298	580	2	-	2	9	75	197	135	87	20	



**3. ZAPOSLENE OSEBE V PODJETJIH IN DRUGIH ORGANIZACIJAH PO DEJAVNOSTI IN STOPNJI ŠOLSKE IZOBRAZBE V REPUBLIKI SLOVENIJI, 31. 12. 1994 (nadaljevanje)**

	STOPNJA ŠOLSKE IZOBRAZBE														
	*SKUPAJ*	* BREZ *	* 4-7 *	* OS- *	* ŠOLA *	* SRED-*	* ŠOLA *	* I. *	* II. *	* III. *	* IV. *	* V. *	* VIŠ-*	* VIŠO-*	* NEZ-
	* ŠOLE *	* RAZR. *	* NOV- *	* ZA *	* NJE *	* ZA *	* STOP-*	* STOP-*	* STOP-*	* STOP-*	* STOP-*	* JA *	* KA *	* NA *	
	* 1-3 R. *	* OSN. *	* NA *	* KV *	* ŠOLE *	* VKV *	* NJA *	* NJA *	* NJA *	* NJA *	* NJA *	* ŠOLA *	* ŠOLA *	* NO *	
	* OS.Š. *	* ŠOLE *	* ŠOLA *				* SUI *	* SUI *	* SUI *	* SUI *	* SUI *				
FINANCE IDR. POSL. STOR.	48548	83	904	3947	5412	15040	270	16	51	147	2231	7343	5591	7371	142
M	22932	61	609	1796	3098	5711	196	7	31	74	1316	2711	2693	4568	61
Ž	25616	22	295	2151	2314	9329	74	9	20	73	915	4632	2898	2803	81
BANČNIŠTVO	10195	2	27	332	721	5037	38	1	6	36	70	1379	1197	1303	46
M	2106	-	8	78	182	837	13	-	3	3	14	191	260	511	6
Ž	8089	2	19	254	539	4200	25	1	3	33	56	1188	937	792	40
ZAVAROVANJE POSESTI. OSEB	5306	3	69	384	703	1475	49	-	8	18	337	1199	578	447	36
M	2754	3	34	143	435	721	41	-	5	8	215	532	323	279	15
Ž	2552	-	35	241	268	754	8	-	3	10	122	667	255	168	21
STORITVE NA PODR. PROMETA	13715	24	264	1538	1966	3587	76	5	19	44	1140	2459	1414	1153	26
M	7267	16	193	813	1238	1812	57	1	11	33	626	1029	724	699	15
Ž	6448	8	71	725	728	1775	19	4	8	11	514	1430	690	454	11
PROJEKT. IDR. DEJAV.	9578	30	194	728	849	2514	44	6	9	21	328	1084	1166	2594	11
M	6269	28	159	387	596	1432	35	3	7	19	243	589	811	1952	8
Ž	3309	2	35	341	253	1082	9	3	2	2	85	495	355	642	3
GEOLOŠKO RAZISKOVANJE	196	2	46	31	35	37	1	-	-	-	5	11	10	17	1
M	182	2	46	30	34	31	1	-	-	-	5	9	9	14	1
Ž	14	-	-	1	1	6	-	-	-	-	-	2	1	3	-
RAZISKOVAL.-RAZVOJNO DELO	5696	17	212	515	655	1161	46	2	8	25	248	677	729	1388	13
M	2854	12	123	208	390	463	40	1	5	11	157	218	351	865	10
Ž	2842	5	89	307	265	698	6	1	3	14	91	459	378	523	3
POSLOVNE STORITVE	3862	5	92	419	483	1229	16	2	1	3	103	534	497	469	9
M	1500	-	46	137	223	415	9	2	-	-	56	143	215	248	6
Ž	2362	5	46	282	260	814	7	-	1	3	47	391	282	221	3
IZOBRAŽEVANJE IN KULTURA	52785	198	1819	4046	4132	9268	283	13	51	100	941	3557	14152	14032	193
M	17519	35	357	795	2218	3226	216	4	25	21	482	1131	2711	6254	44
Ž	35266	163	1462	3251	1914	6042	67	9	26	79	459	2426	11441	7778	149
IZOBRAŽEVANJE	38043	155	1467	2591	2297	5541	156	10	9	60	527	2357	12783	9937	153
M	10072	16	190	237	1036	1446	111	3	2	7	218	572	2117	4090	27
Ž	27971	139	1277	2354	1261	4095	45	7	7	53	309	1785	10666	5847	126
ZNAN.RAZISK. DEJAV.	3817	9	72	272	257	775	54	1	33	9	47	207	290	1785	6
M	1960	7	32	87	161	296	49	-	17	4	25	77	146	1057	2
Ž	1857	2	40	185	96	479	5	1	16	5	22	130	144	728	4
KULTURA, UMETNOST, INFORM.	9941	20	217	1031	1417	2708	64	2	9	28	292	884	1006	2237	26
M	4801	6	100	388	898	1325	48	1	6	9	181	399	386	1042	12
Ž	5140	14	117	643	519	1383	16	1	3	19	111	485	620	1195	14
TELESNA KULTURA IN ŠPORT	984	14	63	152	161	244	9	-	-	3	75	109	73	73	8
M	686	6	35	83	123	159	8	-	-	1	58	83	62	65	3
Ž	298	8	28	69	38	85	1	-	-	2	17	26	11	8	5
ZDRAVST. IN SOC. VARSTVO	54014	220	3395	7402	5797	14784	186	14	108	469	1460	6604	7123	6223	229
M	9492	45	832	956	2035	1157	110	2	26	59	419	641	823	2345	42
Ž	44522	175	2563	6446	3762	13627	76	12	82	410	1041	5963	6300	3878	187
ZDRAVSTVENA ZAŠČITA	32205	79	1385	3373	2308	8917	82	4	30	154	651	4419	4889	5747	167
M	5605	16	173	291	929	755	58	1	3	23	191	451	476	2205	33
Ž	26600	63	1212	3082	1379	8162	24	3	27	131	460	3968	4413	3542	134
SOCIALNO VARSTVO	21809	141	2010	4029	3489	5867	104	10	78	315	809	2185	2234	476	62
M	3887	29	659	665	1106	402	52	1	23	36	228	190	347	140	9
Ž	17922	112	1351	3364	2383	5465	52	9	55	279	581	1995	1887	336	53
JAVNA UPRAVA, SKLADI, ZDRUŽE	37771	160	385	2328	3427	9057	200	3	17	123	1172	5663	5372	7399	2465
M	18614	105	111	467	1595	4062	141	2	13	40	787	3483	2295	3754	1759
Ž	19157	55	274	1861	1832	4995	59	1	4	83	385	2180	3077	3645	706
JAVNA UPRAVA	35816	157	357	2186	3155	8461	190	3	17	120	1121	5504	5073	7020	2452
M	17900	105	102	431	1473	3899	137	2	13	38	757	3448	2183	3555	1757
Ž	17916	52	255	1755	1682	4562	53	1	4	82	364	2056	2890	3465	695
SKLADI	43	-	-	-	7	16	-	-	-	-	-	4	10	6	-
M	11	-	-	-	-	4	-	-	-	-	-	1	3	3	-
Ž	32	-	-	-	7	12	-	-	-	-	-	3	7	3	-
SPLOŠNA IN POSEBNA POSLOVNA	651	1	3	37	67	174	-	-	-	-	7	51	114	195	2
M	197	-	1	10	12	28	-	-	-	-	2	8	39	97	-
Ž	454	1	2	27	55	146	-	-	-	-	5	43	75	98	2
POLITIČNE IN INTERESNE ORGA	1261	2	25	105	198	406	10	-	-	3	44	104	175	178	11
M	506	-	8	26	110	131	4	-	-	2	28	26	70	99	2
Ž	755	2	17	79	88	275	6	-	-	1	16	78	105	79	9

## 4. ZAPOSLENE OSEBE V PODJETJIH IN DRUGIH ORGANIZACIJAH PO DEJAVNOSTI IN STAROSTI V REPUBLIKI SLOVENIJI, 31. 12. 1994

	S T A R O S T I											
	*SKUPAJ	* 15-19	* 20-24	* 25-29	* 30-34	* 35-39	* 40-44	* 45-49	* 50-54	* 55-59	* 60-64	*65 IN VEČ
SLOVENIJA - SKUPAJ	643941	11673	57281	98358	109451	111926	108713	78266	48246	16676	3050	301
M	332107	6145	29152	46655	52314	54779	55226	41090	31285	12759	2441	261
Ž	311834	5528	28129	51703	57137	57147	53487	37176	16961	3917	609	40
GOSPODARSTVO	499371	10369	47067	76223	83065	87138	85808	60018	35974	11937	1703	69
M	286482	5696	25744	40141	45264	47777	48258	35193	26838	10059	1445	67
Ž	212889	4673	21323	36082	37801	39361	37550	24825	9136	1878	258	2
NEGOSPODARSTVO	144570	1304	10214	22135	26386	24788	22905	18248	12272	4739	1347	232
M	45625	449	3408	6514	7050	7002	6968	5897	4447	2700	996	194
Ž	98945	855	6806	15621	19336	17786	15937	12351	7825	2039	351	38
INDUSTRIJA IN RUDARSTVO	259063	5576	25111	40772	42796	45111	45245	30540	17755	5428	709	20
M	148747	3066	14148	21916	23894	24690	24661	17756	13498	4519	580	19
Ž	110316	2510	10963	18856	18902	20421	20584	12784	4257	909	129	1
ELEKTROGOSPODARSTVO	7407	79	448	1003	1121	1162	1221	996	935	372	63	7
M	6027	66	394	841	891	891	956	785	789	349	58	7
Ž	1380	13	54	162	230	271	265	211	146	23	5	-
PRIDOBIVANJE PREMOGA	7175	42	512	959	1591	1688	1480	680	189	31	3	-
M	6737	40	500	895	1496	1585	1396	621	172	29	3	-
Ž	438	2	12	64	95	103	84	59	17	2	-	-
PROIZV. NAFTNIH DERIVATOV	889	9	22	117	160	156	173	125	95	26	6	-
M	707	8	14	86	125	126	137	101	80	24	6	-
Ž	182	1	8	31	35	30	36	24	15	2	-	-
ČRNA METALURGIJA	6043	47	381	760	965	1177	1236	858	483	121	15	-
M	4921	45	334	571	774	968	997	678	429	112	13	-
Ž	1122	2	47	189	191	209	239	180	54	9	2	-
PRIDOB. RUD BARV. KOVIN	218	-	20	38	41	37	54	20	5	2	1	-
M	201	-	19	36	35	36	52	18	4	1	-	-
Ž	17	-	1	2	6	1	2	1	1	1	1	-
PROIZV. BARVASTIH KOVIN	1573	6	87	315	353	311	230	172	79	20	-	-
M	1374	6	81	283	308	256	207	144	71	18	-	-
Ž	199	-	6	32	45	55	23	28	8	2	-	-
PREDELAVA BARVASTIH KOVIN	1887	6	91	294	320	292	366	249	199	62	7	1
M	1383	5	76	215	225	204	260	173	160	58	7	-
Ž	504	1	15	79	95	88	106	76	39	4	-	1
PROIZVODNJA NEKOV. RUDNIN	503	5	25	67	95	95	83	59	57	13	4	-
M	396	3	17	51	72	76	64	49	48	12	4	-
Ž	107	2	8	16	23	19	19	10	9	1	-	-
PREDELAVA NEKOV. RUDNIN	7093	223	952	1230	1200	1124	1084	714	446	105	15	-
M	4271	155	606	681	684	644	609	449	340	90	13	-
Ž	2822	68	346	549	516	480	475	265	106	15	2	-
PREDELAVA KOVIN	23713	391	2017	3702	3849	4153	4156	2975	1792	589	88	1
M	17109	317	1569	2722	2749	2745	2848	2125	1487	471	75	1
Ž	6604	74	448	980	1100	1408	1308	850	305	118	13	-
STROJEGRADNJA	14870	226	990	2276	2577	2670	2615	1890	1263	325	37	1
M	11920	189	774	1746	2027	2119	2049	1529	1152	301	33	1
Ž	2950	37	216	530	550	551	566	361	111	24	4	-
PROIZV. PROMETNIH SREDSTEV	14035	161	1299	2358	2436	2316	2313	1691	1098	334	28	1
M	10491	144	1044	1768	1749	1601	1617	1238	997	306	26	1
Ž	3544	17	255	590	687	715	696	453	101	28	2	-
LADJEDELNIŠTVO	228	3	19	26	45	55	31	28	17	4	-	-
M	169	3	16	17	31	34	26	23	15	4	-	-
Ž	59	-	3	9	14	21	5	5	2	-	-	-
PROIZV. ELEKTR. SIROJ., APA	35405	976	3570	5667	6013	6324	6342	4029	1839	535	109	1
M	17928	525	2008	2928	2960	2900	2801	2029	1302	391	83	1
Ž	17477	451	1562	2739	3053	3424	3541	2000	537	144	26	-
PROIZV. BAZ. KEM. IZDELKOV	4120	18	180	520	738	770	769	543	417	142	21	2
M	2769	12	140	318	461	517	515	344	319	121	20	2
Ž	1351	6	40	202	277	253	254	199	98	21	1	-
PREDELAVA KEM. IZDELKOV	13276	115	911	2100	2340	2333	2444	1782	926	281	42	2
M	7125	81	533	1038	1198	1201	1220	953	650	216	33	2
Ž	6151	34	378	1062	1142	1132	1224	829	276	65	9	-
PROIZVODNJA KANNA IN PESKA	1011	34	130	129	132	166	167	96	96	49	12	-
M	880	29	113	115	111	148	146	79	82	46	11	-
Ž	131	5	17	14	21	18	21	17	14	3	1	-
PROIZV. GRADB. MAT.	4702	51	258	509	710	902	944	695	479	137	17	-
M	3857	46	225	430	566	700	752	563	431	128	16	-
Ž	845	5	33	79	144	202	192	132	48	9	1	-
PROIZV. ŽAG. LEŠA IN PLOŠČ	4877	112	556	704	726	827	859	563	376	134	20	-
M	3516	101	433	508	494	547	577	392	326	119	19	-
Ž	1361	11	123	196	232	280	282	171	50	15	1	-
PROIZV. KONČ. LEŠ. IZD.	17118	570	2205	2825	2545	2655	2683	1770	1284	520	61	-
M	10771	483	1604	1793	1418	1439	1517	1030	988	447	52	-
Ž	6347	87	601	1032	1127	1216	1166	740	296	73	9	-



**4. ZAPOSLENE OSEBE V PODJETJIH IN DRUGIH ORGANIZACIJAH PO DEJAVNOSTI IN STAROSTI V REPUBLIKI SLOVENIJI, 31. 12. 1994 (nadaljevanje)**

	S T A R O S T											
	*SKUPAJ	* 15-19	* 20-24	* 25-29	* 30-34	* 35-39	* 40-44	* 45-49	* 50-54	* 55-59	* 60-64	*65 IN VEČ
	*	*	*	*	*	*	*	*	*	*	*	*
PROIZV. IN PRED. PAPIRJA	7772	84	552	1076	1308	1463	1443	1033	617	169	27	-
M	5059	64	365	653	815	941	890	676	504	131	20	-
Ž	2713	20	187	423	493	522	553	357	113	38	7	-
PROIZV. PREJE IN TKANIN	9707	158	883	1688	1701	1719	1765	1084	531	160	17	1
M	3628	67	331	469	594	613	585	452	398	107	11	1
Ž	6079	91	552	1219	1107	1106	1180	632	133	53	6	-
PROIZV. KONČ. TEKST. IZD.	31561	1227	4337	5795	4965	5211	5324	3144	1237	286	35	-
M	5094	85	567	767	774	816	815	601	472	180	17	-
Ž	26467	1142	3770	5028	4191	4395	4509	2543	765	106	18	-
PROIZV. USNJA IN KRZNA	2299	69	184	328	352	417	428	285	168	60	7	1
M	1178	15	87	149	176	200	219	152	125	48	6	1
Ž	1121	54	97	179	176	217	209	133	43	12	1	-
PROIZV. OBUVTE IN GALANT.	8679	268	1265	1641	1271	1406	1347	893	481	98	8	1
M	2155	91	307	316	299	329	306	192	232	76	6	1
Ž	6524	177	958	1325	972	1077	1041	701	249	22	2	-
PREDELAVA KAVČUKA	5091	92	657	742	901	816	842	597	355	84	5	-
M	3616	76	541	526	626	552	530	392	291	78	4	-
Ž	1475	16	116	216	275	264	312	205	64	6	1	-
PROIZV. ŽIVIL. IZDELKOV	15391	445	1496	2133	2456	2706	2668	1812	1204	438	32	1
M	8601	307	866	1099	1240	1404	1452	1003	845	361	23	1
Ž	6790	138	630	1034	1216	1302	1216	809	359	77	9	-
PROIZVODNJA PIJAČ	3202	39	254	469	470	535	534	465	337	93	6	-
M	1957	30	160	270	267	312	306	278	245	83	6	-
Ž	1245	9	94	199	203	223	228	187	92	10	-	-
PROIZVODNJA KRMIL	383	2	9	65	73	68	63	35	41	25	2	-
M	311	2	9	53	58	57	47	27	34	23	1	-
Ž	72	-	-	12	15	11	16	8	7	2	1	-
PROIZV. IN PRED. TOBAKA	624	2	67	105	96	99	103	101	32	14	5	-
M	202	-	23	31	31	30	24	31	19	10	3	-
Ž	422	2	44	74	65	69	79	70	13	4	2	-
GRAFIČNA DEJAVNOST	5652	74	512	846	909	962	911	797	499	129	13	-
M	3045	44	257	392	455	495	455	462	362	114	9	-
Ž	2607	30	255	454	454	467	456	335	137	15	4	-
DOD. PRED., PROIZ. SUR. IZ	721	5	38	60	89	143	192	105	63	25	1	-
M	554	5	28	45	71	101	144	75	61	23	1	-
Ž	167	-	10	15	18	42	48	30	2	2	-	-
PROIZ. RAZNOVRSTNIH IZD.	1838	37	184	225	248	353	375	254	115	45	2	-
M	795	22	107	104	114	103	142	92	68	42	1	-
Ž	1043	15	77	121	134	250	233	162	47	3	1	-
KMETIJSTVO IN RIBIŠTVO	10305	182	795	1657	1995	1803	1442	1144	845	332	97	13
M	5781	103	425	808	1010	988	844	647	584	273	86	13
Ž	4524	79	370	849	985	815	598	497	261	59	11	-
KMETIJSKA PRIDELAVA	8626	168	686	1408	1634	1513	1222	974	701	269	49	2
M	4709	96	376	680	807	804	687	526	474	216	41	2
Ž	3917	72	310	728	827	709	535	448	227	53	8	-
KMETIJSKE STORITVE	1497	12	89	233	329	253	183	155	127	60	45	11
M	936	5	34	118	179	155	127	112	97	54	44	11
Ž	561	7	55	115	150	98	56	43	30	6	1	-
RIBIŠTVO	182	2	20	16	32	37	37	15	17	3	3	-
M	136	2	15	10	24	29	30	9	13	3	1	-
Ž	46	-	5	6	8	8	7	6	4	-	2	-
GOZDARSTVO	2560	9	76	249	348	497	567	395	280	113	26	-
M	2130	9	68	192	278	404	477	326	248	104	24	-
Ž	430	-	8	57	70	93	90	69	32	9	2	-
GOZDARSTVO	2560	9	76	249	348	497	567	395	280	113	26	-
M	2130	9	68	192	278	404	477	326	248	104	24	-
Ž	430	-	8	57	70	93	90	69	32	9	2	-
VODNO GOSPODARSTVO	1026	11	37	58	150	210	223	156	118	55	7	1
M	897	9	34	50	127	184	190	135	110	50	7	1
Ž	129	2	3	8	23	26	33	21	8	5	-	-
VODNO GOSPODARSTVO	1026	11	37	58	150	210	223	156	118	55	7	1
M	897	9	34	50	127	184	190	135	110	50	7	1
Ž	129	2	3	8	23	26	33	21	8	5	-	-
GRADBENIŠTVO	35103	849	3042	4438	5120	5924	6209	4430	3451	1465	172	3
M	30331	786	2675	3735	4325	4979	5319	3776	3146	1420	167	3
Ž	4772	63	367	703	795	945	890	654	305	45	5	-
VISOKE GRADNJE	15763	448	1239	1754	2164	2654	2862	2142	1667	745	88	-
M	13802	435	1125	1466	1823	2256	2504	1850	1526	729	88	-
Ž	1961	13	114	288	341	398	358	292	141	16	-	-
NIZKE GRADNJE IN HIDROG.	11123	179	922	1413	1670	1939	2003	1327	1116	493	59	2
M	9571	162	798	1184	1410	1623	1695	1145	1017	478	57	2
Ž	1552	17	124	229	260	316	308	182	99	15	2	-
INSTAL. IN ZAKLJ. DELA	8217	222	881	1271	1286	1331	1344	961	668	227	25	1
M	6958	189	752	1085	1092	1100	1120	781	603	213	22	1
Ž	1259	33	129	186	194	231	224	180	65	14	3	-



## 4. ZAPOSLENE OSEBE V PODJETJIH IN DRUGIH ORGANIZACIJAH PO DEJAVNOSTI IN STAROSTI V REPUBLIKI SLOVENIJI, 31. 12. 1994 (nadaljevanje)

	STAROST											
	* SKUPAJ											
	* 15-19	* 20-24	* 25-29	* 30-34	* 35-39	* 40-44	* 45-49	* 50-54	* 55-59	* 60-64	* 65 IN VEČ	
PROMET IN ZVEZE	31169	327	2352	4333	5072	5657	5605	4257	2572	873	120	1
M	24459	209	1658	3055	3810	4445	4564	3500	2297	807	113	1
Ž	6710	118	694	1278	1262	1212	1041	757	275	66	7	-
ŽELEZNIŠKI PROMET	9832	30	775	1524	1957	1803	1625	1230	602	238	47	1
M	8375	28	683	1237	1669	1534	1335	1052	570	221	45	1
Ž	1457	2	92	287	288	269	290	178	32	17	2	-
POMORSKI PROMET	309	1	8	30	43	53	74	45	32	18	5	-
M	198	1	5	22	24	28	45	27	25	16	5	-
Ž	111	-	3	8	19	25	29	18	7	2	-	-
REČNI IN JEZERSKI PROMET	1	-	-	-	-	1	-	-	-	-	-	-
M	1	-	-	-	-	1	-	-	-	-	-	-
Ž	-	-	-	-	-	-	-	-	-	-	-	-
ZRAČNI PROMET	1065	12	51	171	231	206	158	145	59	28	4	-
M	650	5	25	103	143	116	95	92	45	22	4	-
Ž	415	7	26	68	88	90	63	53	14	6	-	-
CESTNI PROMET	9728	124	438	1050	1289	1824	2122	1598	992	262	29	-
M	8427	95	333	818	1057	1591	1886	1442	932	246	27	-
Ž	1301	29	105	232	232	233	236	156	60	16	2	-
MESTNI PROMET	2056	33	88	206	236	379	403	317	307	81	6	-
M	1783	25	72	165	181	338	357	272	290	79	4	-
Ž	273	8	16	41	55	41	46	45	17	2	2	-
PREKLADALNE STORITVE	2021	1	52	160	258	381	465	381	216	96	11	-
M	1661	-	40	111	211	299	391	317	190	91	11	-
Ž	360	1	12	49	47	82	74	64	26	5	-	-
PTT-STORITVE	6157	126	940	1192	1058	1010	758	541	364	150	18	-
M	3364	55	500	599	525	538	455	298	245	132	17	-
Ž	2793	71	440	593	533	472	303	243	119	18	1	-
TRGOVINA	65466	1497	6233	9932	11560	11892	10667	7933	4363	1210	174	5
M	26063	572	2391	3469	4081	4266	4402	3201	2609	931	136	5
Ž	39403	925	3842	6463	7479	7626	6265	4732	1754	279	38	-
TRGOVINA NA DROBNO	40175	1083	3696	6201	7625	7795	6125	4567	2423	578	82	-
M	12970	374	1227	1697	2118	2264	2074	1515	1233	414	54	-
Ž	27205	709	2469	4504	5507	5531	4051	3052	1190	164	28	-
TRGOVINA NA DEBELO	21423	377	2259	3195	3313	3473	3827	2793	1586	527	71	2
M	11518	180	1048	1593	1707	1764	2071	1494	1157	438	64	2
Ž	9905	197	1211	1602	1606	1709	1756	1299	429	89	7	-
ZUNANJA TRGOVINA	3868	37	278	536	622	624	715	573	354	105	21	3
M	1575	18	116	179	256	238	257	192	219	79	18	3
Ž	2293	19	162	357	366	386	458	381	135	26	3	-
GOSTINSTVO IN TURIZEM	16989	654	1805	2610	3062	2907	2850	1778	960	311	51	1
M	5327	293	614	751	909	865	823	545	357	144	25	1
Ž	11662	361	1191	1859	2153	2042	2027	1233	603	167	26	-
GOSTINSTVO	15200	606	1619	2280	2721	2622	2582	1588	858	280	44	-
M	4637	279	553	632	778	750	724	475	305	122	19	-
Ž	10563	327	1066	1648	1943	1872	1858	1113	553	158	25	-
TURISTIČNO POSREDOVANJE	1789	48	186	330	341	285	268	190	102	31	7	1
M	690	14	61	119	131	115	99	70	52	22	6	1
Ž	1099	34	125	211	210	170	169	120	50	9	1	-
OBRT IN OSEBNE STORITVE	17100	480	1741	2664	2793	2838	2654	1978	1397	505	49	1
M	10297	304	942	1535	1617	1641	1591	1227	1002	394	43	1
Ž	6803	176	799	1129	1176	1197	1063	751	395	111	6	-
OBRINE STORITVE, POPRAVILA	12011	361	1176	1805	1922	1994	1892	1408	1041	371	40	1
M	9166	291	790	1350	1460	1483	1408	1097	912	337	37	1
Ž	2845	70	386	455	462	511	484	311	129	34	3	-
OSEBNE STORITVE	5089	119	565	859	871	844	762	570	356	134	9	-
M	1131	13	152	185	157	158	183	130	90	57	6	-
Ž	3958	106	413	674	714	686	579	440	266	77	3	-
STANOVANJ.-KOMUNAL. DEJAV.	12042	149	875	1367	1822	2086	2217	1689	1239	521	77	-
M	9518	113	695	1004	1395	1648	1729	1320	1061	481	72	-
Ž	2524	36	180	363	427	438	488	369	178	40	5	-
UREJANJE NASELJA IN PROST.	1058	17	52	112	165	151	202	151	141	59	8	-
M	825	12	39	69	118	126	152	124	121	56	8	-
Ž	233	5	13	43	47	25	50	27	20	3	-	-
STANOVANJSKA DEJAVNOST	472	5	33	59	76	94	84	70	33	14	4	-
M	194	2	6	22	35	36	32	28	20	10	3	-
Ž	278	3	27	37	41	58	52	42	13	4	1	-
KOMUNALNE DEJAVNOSTI	10512	127	790	1196	1581	1841	1931	1468	1065	448	65	-
M	8499	99	650	913	1242	1486	1545	1168	920	415	61	-
Ž	2013	28	140	283	339	355	386	300	145	33	4	-
FINANCE IDR. POSL. STOR.	48548	635	5000	8143	8347	8213	8129	5718	2994	1124	221	24
M	22932	232	2094	3626	3818	3667	3658	2760	1926	936	192	23
Ž	25616	403	2906	4517	4529	4546	4471	2958	1068	188	29	1
BANČNIŠTVO	10195	40	412	1643	2064	2219	2024	1191	483	103	15	1
M	2106	2	58	293	443	416	388	254	168	73	10	1
Ž	8089	38	354	1350	1621	1803	1636	937	315	30	5	-

**4. ZAPOSLENE OSEBE V PODJETJIH IN DRUGIH ORGANIZACIJAH PO DEJAVNOSTI IN STAROSTI V REPUBLIKI SLOVENIJI, 31. 12. 1994 (nadaljevanje)**

	*SKUPAJ	S T A R O S T										
		* 15-19 * 20-24 * 25-29 * 30-34 * 35-39 * 40-44 * 45-49 * 50-54 * 55-59 * 60-64 * 65 IN VEČ										
ZAVAROVANJE POSESTI, OSEB	5306	89	821	990	900	761	710	540	335	135	25	-
M	2754	31	371	518	480	406	350	275	209	95	19	-
Ž	2552	58	450	472	420	355	360	265	126	40	6	-
STORITVE NA PODR. PROMETA	13715	289	2115	2641	2238	2031	1975	1413	727	247	34	5
M	7267	115	944	1348	1168	1078	1069	781	511	217	32	4
Ž	6448	174	1171	1293	1070	953	906	632	216	30	2	1
PROJEKT. IDR. DEJAV.	9578	83	741	1446	1551	1535	1623	1350	791	373	76	9
M	6269	44	421	892	1017	1019	1006	833	613	342	73	9
Ž	3309	39	320	554	534	516	617	517	178	31	3	-
GEOLOŠKO RAZISKOVANJE	196	1	9	12	32	47	54	24	12	4	1	-
M	182	1	7	10	28	46	51	23	11	4	1	-
Ž	14	-	2	2	4	1	3	1	1	-	-	-
RAZISKOVAL.-RAZVOJNO DELO	5696	74	544	899	872	923	1014	688	429	191	53	9
M	2854	25	189	385	413	430	514	400	292	152	45	9
Ž	2842	49	355	514	459	493	500	288	137	39	8	-
POSLOVNE STORITVE	3862	59	358	512	690	697	729	512	217	71	17	-
M	1500	14	104	180	269	272	280	194	122	53	12	-
Ž	2362	45	254	332	421	425	449	318	95	18	5	-
IZOBRAŽEVANJE IN KULTURA	52785	209	2130	7872	9693	8743	8256	7496	5463	2102	697	124
M	17519	78	634	2218	2776	2725	2743	2425	2030	1247	539	104
Ž	35266	131	1496	5654	6917	6018	5513	5071	3433	855	158	20
IZOBRAŽEVANJE	38043	125	1336	5821	7223	6346	5695	5364	4117	1420	498	98
M	10072	39	239	1263	1634	1576	1497	1334	1258	767	381	84
Ž	27971	86	1097	4558	5589	4770	4198	4030	2859	653	117	14
ZNAN.RAZISK. DEJAV.	3817	7	99	564	712	620	625	568	342	205	62	13
M	1960	4	41	246	337	329	295	285	210	152	50	11
Ž	1857	3	58	318	375	291	330	283	132	53	12	2
KULTURA, UMETNOSTI, INFORM.	9941	63	578	1354	1600	1610	1763	1456	922	447	135	13
M	4801	24	264	613	697	711	844	728	503	302	106	9
Ž	5140	39	314	741	903	899	919	728	419	145	29	4
TELESNA KULTURA IN ŠPORT	984	14	117	133	158	167	173	108	82	30	2	-
M	686	11	90	96	108	109	107	78	59	26	2	-
Ž	298	3	27	37	50	58	66	30	23	4	-	-
ZDRAVST. IN SOC. VARSTVO	54014	724	4271	8155	10474	9760	8351	6242	4105	1522	348	62
M	9492	128	559	984	1331	1454	1488	1424	1174	683	217	50
Ž	44522	596	3712	7171	9143	8306	6863	4818	2931	839	131	12
ZDRAVSTVENA ZAŠČITA	32205	464	2590	4726	6331	5529	4847	3739	2579	1051	290	59
M	5605	74	322	566	786	816	837	796	677	490	192	49
Ž	26600	390	2268	4160	5545	4713	4010	2943	1902	561	98	10
SOCIALNO VARSTVO	21809	260	1681	3429	4143	4231	3504	2503	1526	471	58	3
M	3887	54	237	418	545	638	651	628	497	193	25	1
Ž	17922	206	1444	3011	3598	3593	2853	1875	1029	278	33	2
JAVNA UPRAVA, SKLADI, ZDRUŽE	37771	371	3813	6108	6219	6285	6298	4510	2704	1115	302	46
M	18614	243	2215	3312	2943	2823	2737	2048	1243	770	240	40
Ž	19157	128	1598	2796	3276	3462	3561	2462	1461	345	62	6
JAVNA UPRAVA	35816	357	3712	5900	5965	5959	5945	4174	2478	1018	267	41
M	17900	242	2189	3236	2857	2709	2617	1932	1160	706	217	35
Ž	17916	115	1523	2664	3108	3250	3328	2242	1318	312	50	6
SKLADI	43	-	1	3	4	8	10	12	4	1	-	-
M	11	-	-	1	1	1	4	3	1	-	-	-
Ž	32	-	1	2	3	7	6	9	3	1	-	-
SPLOŠNA IN POSEBNA POSLOVNA	651	5	29	55	68	114	113	120	91	39	17	-
M	197	-	3	15	19	26	25	30	32	31	16	-
Ž	454	5	26	40	49	88	88	90	59	8	1	-
POLITIČNE IN INTERESNE ORGA	1261	9	71	150	182	204	230	204	131	57	18	5
M	506	1	23	60	66	87	91	83	50	33	7	5
Ž	755	8	48	90	116	117	139	121	81	24	11	-



**5. ZAPOSLENE OSEBE V PODJETJIH IN DRUGIH ORGANIZACIJAH PO SKUPINAH POKLICEV IN STOPNJI STROKOVNE IZOBRAZBE V REPUBLIKI SLOVENIJI, 31. 12. 1994**

	STOPNJA STROKOVNE IZOBRAZBE											
	*SKUPAJ	V I S O K A										
		*DOK- TOR- JI	*MA- GIS- TRI	*OS- TA- LI	*VIŠ- JA	*SRED- NJA	*NIŽ- JA	*VISOKO-	*KVALI-	*POL-	*NE-	*NEZ-
								*KVALI- *FICIRAN*	*FICI- RAN	*KVALI- FICI- RAN	*KVALI- FICI- RAN	*NA- NO
SLOVENIJA - SKUPAJ	643941	1734	3406	45530	49578	160900	11790	13452	185716	42279	124708	4848
KMETOVALCI	4807	-	-	14	92	702	37	58	1221	530	2153	-
POLJEDELCI	1373	-	-	7	26	224	10	10	556	135	405	-
POSLOVODJE V POLJEDELSTVU	122	-	-	5	19	63	-	4	22	4	5	-
POLJEDELCI	238	-	-	-	1	15	6	2	56	52	106	-
ZELENJAVARJI	14	-	-	-	-	-	-	-	9	1	4	-
VRTNARJI IN CVETLIČARJI	833	-	-	1	4	137	3	4	442	68	174	-
DRUGI POLJEDELCI	166	-	-	1	2	9	1	-	27	10	116	-
SADJARJI IN VINOGRADNIKI	886	-	-	2	26	140	6	9	161	41	501	-
POSLOVODJE V SADJARSTVU IN VINO	82	-	-	-	20	44	1	-	9	-	8	-
SADJARJI	324	-	-	2	2	65	-	2	54	6	193	-
VINOGRADNIKI	453	-	-	-	1	26	5	5	91	34	291	-
DELAVCI V SADNIH DREVESNICAH-TR	27	-	-	-	3	5	-	2	7	1	9	-
ŽIVINOREJCI, PERUTNINARJI IN PODO	1460	-	-	2	28	222	4	7	215	188	794	-
POSLOVODJE V ŽIVIN.-PERUT. IN P	144	-	-	2	24	100	1	1	11	2	3	-
ŽIVINOREJCI-REJCI ŽIVINE-PROIZV	725	-	-	-	3	89	2	5	118	80	428	-
PERUTNINARJI	477	-	-	-	1	23	1	1	65	95	291	-
ČEBELARJI IN PODOBNI	15	-	-	-	-	2	-	-	1	4	8	-
REJCI DIVJADI	19	-	-	-	-	-	-	-	4	1	14	-
REJCI ŽIVALI, PERUTNINE IN PODOB	80	-	-	-	-	8	-	-	16	6	50	-
OPRAVNIKI KMETIJSKIH STROJEV	806	-	-	-	3	50	5	29	240	135	344	-
POSLOVODJE KMETIJSKE MEHANIZACI	20	-	-	-	2	7	-	3	7	-	1	-
OPRAVNIKI KMETIJSKIH STROJEV	786	-	-	-	1	43	5	26	233	135	343	-
DRUGI KMETOVALCI	282	-	-	3	9	66	12	3	49	31	109	-
DRUGI POSLOVODJE V KMETIJSTVU	63	-	-	2	9	32	-	3	13	-	4	-
DELAVCI ZA VARSTVO KMETIJSKIH R	38	-	-	1	-	8	-	-	10	17	2	-
DELAVCI PRI NAMAKANJU	34	-	-	-	-	-	12	-	5	-	17	-
KMETOVALCI DRUGJE NEUVRŠČENI	147	-	-	-	-	26	-	-	21	14	86	-
RIBIČI IN LOVCI	196	-	-	-	2	31	1	-	97	8	57	-
RIBIČI	121	-	-	-	2	22	1	-	57	-	39	-
RIBIŠKI POSLOVODJE	10	-	-	-	1	5	-	-	4	-	-	-
MORSKI RIBIČI	37	-	-	-	1	5	-	-	15	-	16	-
SLADKOVOJNI RIBIČI	29	-	-	-	-	-	-	-	22	-	7	-
RIBNIKARJI-GOJITELJI RIB	45	-	-	-	-	12	1	-	16	-	16	-
ŠKOLJKARJI, SPUŽVARJI IN PODOBNO	13	-	-	-	-	2	-	-	1	-	10	-
POSLOV. NABIRALCEV ULOVA V VODI	1	-	-	-	-	1	-	-	-	-	-	-
ŠKOLJKARJI	1	-	-	-	-	-	-	-	1	-	-	-
DRUGI NABIRALCI ULOVA V VODI IN	11	-	-	-	-	1	-	-	-	-	10	-
LOVCI	62	-	-	-	-	7	-	-	39	8	8	-
POSLOVODJE V LOVSTVU	1	-	-	-	-	1	-	-	-	-	-	-
LOVCI	43	-	-	-	-	5	-	-	22	8	8	-
DRUGI DELAVCI V LOVSTVU	18	-	-	-	-	1	-	-	17	-	-	-
GOZDNI DELAVCI	1629	-	-	7	5	279	9	15	563	417	334	-
SEKAČI LESA	747	-	-	1	-	23	5	6	311	237	164	-
DELOVODJE PRI SEČNJI LESA	46	-	-	1	-	13	1	2	19	3	7	-
DRVOSEKI	682	-	-	-	-	9	4	2	282	232	153	-
TESARJI DEBEL	19	-	-	-	-	1	-	2	10	2	4	-
MANIPULANTI Z LESOM	242	-	-	1	1	39	1	5	87	41	67	-
DELOVODJE PRI MANIPULACIJI Z LE	37	-	-	1	1	12	-	4	15	1	3	-
SPRAVLJALCI LESA	129	-	-	-	-	10	-	-	50	29	40	-
MERILCI IN CENILCI LESA	76	-	-	-	-	17	1	1	22	11	24	-
GOZDARJI	532	-	-	5	4	215	2	4	126	116	60	-
DELOVODJE IN NADZORNIKI V GOZDA	86	-	-	4	1	54	2	2	18	2	3	-
GOZDARJI	325	-	-	1	2	153	-	2	72	67	28	-
GOJITELJI GOZDOV	121	-	-	-	1	8	-	-	36	47	29	-
DRUGI GOZDNI DELAVCI	108	-	-	-	-	2	1	-	39	23	43	-
OSTALI GOZDNI DELAVCI	108	-	-	-	-	2	1	-	39	23	43	-
RUDARJI	5250	-	-	7	12	584	136	113	2610	372	1414	2
JAMSKI DELAVCI	4490	-	-	5	6	436	135	96	2381	322	1107	2
JAMSKI POSLOVODJE IN NADZORNIKI	431	-	-	3	3	209	-	81	131	3	1	-
JAMSKI KOPAČI IN VRTALCI	1967	-	-	-	1	148	23	4	1420	112	258	1

**5. ZAPOSLENE OSEBE V PODJETJIH IN DRUGIH ORGANIZACIJAH PO SKUPINAH POKLICEV IN STOPNJI STROKOVNE IZOBRAZBE V REPUBLIKI SLOVENIJI, 31. 12. 1994 (nadaljevanje)**

* SKUPAJ *	STOPNJA STROKOVNE IZOBRAZBE											
	V I S O K A			VIŠ-	SRED-	NIŽ-	*VISOKO-	*KVALI-	POL-	NE-	NEZ-	
	DOK- TOR- JI	MA- GIS- TRI	OS- TA- LI	JA	NJA	JA	*KVALI- *FICIRAN*	FICI- RAN	KVALI- FICI- RAN	KVALI- FICI- RAN	NA- NO	
JAMSKI MINERJI	36	-	-	-	4	-	1	29	-	2	-	
IZVOZNIKI-TRANSPORTNI DELAVCI V DRUGI JAMSKI DELAVCI	712	-	-	-	15	3	3	276	50	365	-	
DELAVCI NA POVRŠINSKEM KOPU IN K POSLOVODJE-NADZORNIKI NA POVRŠI POVRŠINSKI KOPAČI	1344	-	-	2	2	60	109	7	525	157	481	1
MINERJI NA POVRŠINSKEM KOPU	341	-	-	1	1	69	-	10	111	22	127	-
IZVOZNIKI-TRANSP. DEL. NA POVRŠI	99	-	-	1	1	58	-	10	23	4	2	-
DRUGI DELAVCI NA POVRŠINSKEM KO	53	-	-	-	-	-	-	-	35	2	16	-
GLOBINSKI VRTALCI	48	-	-	-	-	5	-	-	21	5	17	-
POSLOV.-NADZORNIKI PRI GLOBINSK	19	-	-	-	-	-	-	-	8	3	8	-
GLOBINSKI VRTALCI	122	-	-	-	-	6	-	-	24	8	84	-
DRUGI DELAVCI PRI GLOBINSKEM VR	235	-	-	1	5	51	-	3	61	20	94	-
OPLEMENITELJI RUDE	46	-	-	1	5	31	-	1	5	1	2	-
SUŠILCI IN ŽGALCI RUDE	163	-	-	-	-	19	-	1	52	13	78	-
MLEVCI IN DROBILCI RUDE	26	-	-	-	-	1	-	1	4	6	14	-
DRUGI OPLEMENITELJI RUDE	184	-	-	-	-	28	1	4	57	8	86	-
SUŠILCI IN ŽGALCI RUDE	20	-	-	-	-	14	-	3	2	-	1	-
MLEVCI IN DROBILCI RUDE	22	-	-	-	-	10	-	1	7	1	3	-
DRUGI OPLEMENITELJI RUDE	77	-	-	-	-	3	1	-	24	3	46	-
PROIZVAJALCI IN OBDELOVALCI KOVIN	6	-	-	-	-	-	-	-	1	-	5	-
PROIZVAJALCI IN TOPILCI KOVIN	19	-	-	-	-	-	-	-	6	2	11	-
POSLOVODJE-NADZORNIKI V PROIZVO	40	-	-	-	-	1	-	-	17	2	20	-
OPRAVNIKI METALURŠKIH PEČI	13934	-	-	6	50	1021	183	194	4091	2829	5547	13
RAFINERJI KOVIN	3882	-	-	1	30	409	12	50	1206	802	1371	1
ELEKTROLIZERJI KOVIN	354	-	-	1	22	174	1	36	82	23	15	-
TOPILCI(TALILCI IN SEGREV.)V PR	106	-	-	-	-	12	-	-	40	50	4	-
LIVARJI	10	-	-	-	-	3	-	-	4	2	1	-
JEDRARJI-KALUPARJI KOVINSKIH OD	169	-	-	-	-	13	-	-	75	1	80	-
STREŽAJI METALURŠKIH PEČI	394	-	-	-	-	20	1	1	141	63	168	-
KONTROLORJI V PROIZVODNJI KOVIN	857	-	-	-	-	48	3	2	288	168	348	-
DRUGI DELAVCI V PROIZVODNJI-VLI	445	-	-	-	-	17	2	1	144	103	178	-
VALJALCI KOVIN	196	-	-	-	-	9	-	1	70	71	45	-
POSLOVODJE PRI VALJANJU KOVIN	343	-	-	-	5	68	3	5	137	53	71	1
VALJALCI KOVIN	1008	-	-	-	3	45	2	4	225	268	461	-
IZVLAČILCI KOVIN	683	-	-	1	-	52	2	9	296	88	235	-
IZTISKALCI KOVIN	55	-	-	-	-	34	-	5	9	3	4	-
TERMIČNI OBDELOVALCI KOVIN	405	-	-	1	-	14	-	3	205	38	144	-
POSLOVODJE PRI OBDELAVI K	213	-	-	-	-	4	2	1	77	45	84	-
OBLIKOVANJE PRI OBDELAVI K	10	-	-	-	-	-	-	-	5	2	3	-
OBLIKOVANJE PRI OBDELAVI K	3256	-	-	-	4	141	48	44	1102	824	1082	11
OBLIKOVANJE PRI OBDELAVI K	93	-	-	-	1	41	-	4	24	13	10	-
OBLIKOVANJE PRI OBDELAVI K	43	-	-	-	-	1	-	-	8	21	13	-
OBLIKOVANJE PRI OBDELAVI K	201	-	-	-	-	5	3	6	78	45	63	1
OBLIKOVANJE PRI OBDELAVI K	213	-	-	-	1	22	1	3	94	22	70	-
OBLIKOVANJE PRI OBDELAVI K	2706	-	-	-	2	72	44	31	898	723	926	10
OBLIKOVANJE PRI OBDELAVI K	6113	-	-	4	16	419	121	91	1487	1115	2859	1
OBLIKOVANJE PRI OBDELAVI K	287	-	-	3	4	104	2	26	102	26	20	-
OBLIKOVANJE PRI OBDELAVI K	79	-	-	-	2	2	3	1	30	18	23	-
OBLIKOVANJE PRI OBDELAVI K	466	-	-	-	1	26	53	-	81	108	197	-
OBLIKOVANJE PRI OBDELAVI K	63	-	-	-	-	2	3	-	16	27	15	-
OBLIKOVANJE PRI OBDELAVI K	257	-	-	-	-	5	3	-	30	164	55	-
OBLIKOVANJE PRI OBDELAVI K	129	-	-	-	-	3	2	-	24	4	96	-
OBLIKOVANJE PRI OBDELAVI K	2174	-	-	-	5	100	22	9	638	209	1190	1
OBLIKOVANJE PRI OBDELAVI K	2198	-	-	-	-	82	31	46	430	474	1135	-
OBLIKOVANJE PRI OBDELAVI K	460	-	-	1	4	95	2	9	136	85	128	-
OBLIKOVANJE PRI OBDELAVI K	34149	-	-	17	76	2746	260	953	20294	3451	6330	22
OBLIKOVANJE PRI OBDELAVI K	23120	-	-	11	51	2025	110	729	16157	1477	2539	21
OBLIKOVANJE PRI OBDELAVI K	1725	-	-	11	29	644	8	185	689	47	103	9
OBLIKOVANJE PRI OBDELAVI K	656	-	-	-	-	14	8	6	281	83	264	-
OBLIKOVANJE PRI OBDELAVI K	2772	-	-	-	2	214	8	74	2239	87	148	-
OBLIKOVANJE PRI OBDELAVI K	10740	-	-	-	8	604	27	323	8109	627	1030	12
OBLIKOVANJE PRI OBDELAVI K	4048	-	-	-	1	256	21	72	3049	296	353	-
OBLIKOVANJE PRI OBDELAVI K	1468	-	-	-	1	105	8	11	1106	87	150	-
OBLIKOVANJE PRI OBDELAVI K	97	-	-	-	-	2	2	2	69	5	17	-



## 5. ZAPOSLENE OSEBE V PODJETJIH IN DRUGIH ORGANIZACIJAH PO SKUPINAH POKLICEV IN STOPNJI STROKOVNE IZOBRAZBE V REPUBLIKI SLOVENIJI, 31. 12. 1994 (nadaljevanje)

	STOPNJA STROKOVNE IZOBRAZBE											
	*SKUPAJ	V I S O K A			VIŠ- JA	*SRED- *NJA	NIŽ- JA	*VISOKO- *KVALI- *FICIRAN*	*KVALI- *FICI- *RAN	POL- *KVALI- *FICI- *RAN	NE- *KVALI- *FICI- *RAN	NEZ- *NA- *NO
		*DOK- *TOR- *JI	*MA- *GIS- *TRI	*OS- *TA- *LI								
KOVINOVRTALCI	443	-	-	-	1	15	9	2	170	97	149	-
KOVINOREZALCI	590	-	-	-	-	14	8	14	215	99	240	-
KONTROLORJI PRI OBLIKOVANJU KOV	581	-	-	-	9	157	11	40	230	49	85	-
DRUGI OBLIKOVALCI IN PREDELOVALCI	11029	-	-	6	25	721	150	224	4137	1974	3791	1
POSLOVODJE PRI PREDELAVI KOVIN	718	-	-	3	16	244	3	67	300	32	53	-
BRUSILCI IN POLIRCI KOVIN	1826	-	-	-	1	85	13	14	824	290	599	-
OSTRILCI KOVIN	206	-	-	-	-	13	4	1	97	31	60	-
ARMIRCI	612	-	-	-	-	9	5	37	241	98	222	-
KLEPARJI	1603	-	-	-	1	59	6	35	1037	188	276	1
PLETILCI IN TKALCI KOVIN	80	-	-	-	-	-	3	-	6	38	33	-
STISKALCI KOVIN	1333	-	-	-	1	64	31	4	236	439	558	-
OSTALI PREDELOVALCI KOVIN STROJ	2757	-	-	3	4	145	51	31	931	417	1175	-
OSTALI PREDELOVALCI KOVIN ROČNO	1894	-	-	-	2	102	34	35	465	441	815	-
MEHAN. IN MONT. MOTOR., STROJ., MEHAN	17440	-	-	11	99	2101	142	960	11445	709	1971	2
MEHAN. IN MONT. MOTOR.-ENERG. NAP	786	-	-	3	17	167	1	127	420	25	26	-
POSLOV. MONTAŽE-VZDRŽ. MOTOR.-EN	302	-	-	2	16	94	-	84	98	3	5	-
MEHANIKI-MONTERJI MOTOR. Z NOTR.	195	-	-	-	1	17	-	25	132	17	3	-
MEHANIKI-MONTERJI PARNIH STROJE	78	-	-	-	-	6	-	2	63	2	5	-
MEHANIKI-MONTERJI VODNIH TURBIN	71	-	-	-	-	9	-	8	47	1	6	-
KONTR. V PROIZ. SESTAV. VZD. MOTOR.	140	-	-	1	-	41	1	8	80	2	7	-
MEHANIKI IN MONTERJI STROJEV	6681	-	-	4	31	829	61	321	4508	310	617	-
POSLOV. IZDELAVE-MONTAŽE-VZDRŽE	846	-	-	2	17	285	-	118	403	5	16	-
MEHANIKI-MONTERJI ORODNIH STROJ	705	-	-	-	3	65	9	5	532	36	55	-
MEHANIKI-MONTERJI KMETIJSKIH ST	262	-	-	-	-	35	-	5	187	10	25	-
MEHANIKI-MONTERJI RUDARSKIH STR	357	-	-	-	-	32	-	3	299	7	16	-
MEHAN.-MONT. GRAD. STR. IN STR. Z	261	-	-	-	-	6	4	10	194	17	30	-
MEHANIKI-MONTERJI TEKSTILNIH ST	652	-	-	-	2	64	-	25	462	25	74	-
MEHANIKI-MONTERJI TISKARSKIH ST	59	-	-	-	-	7	-	-	46	-	6	-
MEHANIKI-MONTERJI PISARNIŠKIH S	51	-	-	-	-	16	-	1	32	-	2	-
KONTROLORJI V PROIZ. SESTAV. VZDR	391	-	-	2	7	81	1	36	224	18	22	-
MEHANIKI-MONTERJI STROJEV	3097	-	-	-	2	238	47	118	2129	192	371	-
MEHAN. IN MONTER. IND. INŠTALACIJ	2597	-	-	3	26	305	13	204	1480	106	458	2
POSL. IZDEL.-MONTAŽE-VZDRŽ. IND. I	285	-	-	2	17	107	1	42	94	8	14	-
MEHAN.-MONT. OGREV.-OHLAJEVAL.-K	828	-	-	1	-	51	5	22	483	48	217	1
MEHANIKI-MONTERJI DVIGAL-ŽERJAV	143	-	-	-	-	15	-	6	98	16	8	-
MEHANIKI-MONTERJI ČRPALK	93	-	-	-	-	4	2	-	66	4	17	-
MEHAN.-MONT. REGUL.-VARNOST. INS	86	-	-	-	-	9	1	14	38	3	20	1
MEHANIKI-MONTERJI METALURŠKIH N	112	-	-	-	1	9	-	4	89	-	9	-
MEHANIKI-MONTERJI PNEVMAT. NAPRA	77	-	-	-	-	8	1	4	39	5	20	-
KONTROLORJI INDUSTRIJ. INSTALAC	30	-	-	-	-	7	-	3	17	1	2	-
MEHANIKI-MONTERJI IND. NAPRAV.-IN	943	-	-	-	8	95	3	109	556	21	151	-
MEHANIKI IN MONTERJI VOZIL	6724	-	-	1	21	690	64	285	4640	210	813	-
POSLOVODJE V PROIZ.-MONTAŽI-VZD	845	-	-	1	13	262	2	146	371	24	26	-
MEHANIKI-MONTERJI LETAL	148	-	-	-	6	70	-	37	29	4	2	-
MEHANIKI-MONTERJI CESTNIH MOTOR	4451	-	-	-	-	163	18	68	3503	114	585	-
MEHANIKI-MONTERJI TIRNIH VOZIL	291	-	-	-	-	32	-	9	195	21	34	-
MEHANIKI-MONTERJI PLOVNIH OBJEK	28	-	-	-	-	5	-	-	20	2	1	-
KONTROLORJI V PROIZ.-MONTAŽI-VZ	372	-	-	-	2	115	7	17	179	10	42	-
DRUGI MEHANIKI-MONTERJI VOZIL	589	-	-	-	-	43	37	8	343	35	123	-
FINOMEHANIKI	590	-	-	-	4	90	3	21	363	53	56	-
POSLOVODJE FINOMEHANIČNIH DEL	62	-	-	-	2	22	2	5	29	2	-	-
URARJI	16	-	-	-	-	1	-	-	15	-	-	-
FINOMEHANIKI-MONTERJI OPTIČNIH	120	-	-	-	1	8	-	2	87	11	11	-
FINOMEHANIKI-MONTERJI MERIL. INS	327	-	-	-	-	41	1	12	198	30	45	-
FINOMEHANIKI-MONTERJI MEDIC. IN	24	-	-	-	-	4	-	-	19	1	-	-
KONTROLORJI FINOMEHANIČNIH DEL	41	-	-	-	1	14	-	2	15	9	-	-
OROŽARJI	62	-	-	-	-	20	-	2	34	5	1	-
POSLOVODJE-OROŽARJI	1	-	-	-	-	-	-	-	1	-	-	-
PUŠKARJI	11	-	-	-	-	-	-	1	9	-	1	-
MEHANIKI ZA ARTILERIJSKO OROŽJE	10	-	-	-	-	5	-	1	3	1	-	-
MEHANIKI-MONTERJI IZSTRELKOV	34	-	-	-	-	9	-	-	21	4	-	-
KONTROLORJI PROIZ.-MONTAŽE-VZDR	6	-	-	-	-	6	-	-	-	-	-	-



**5. ZAPOSLENE OSEBE V PODJETJIH IN DRUGIH ORGANIZACIJAH PO SKUPINAH POKLICEV IN STOPNJI STROKOVNE IZOBRAZBE V REPUBLIKI SLOVENIJI, 31. 12. 1994 (nadaljevanje)**

* SKUPAJ *	STOPNJA STROKOVNE IZOBRAZBE											
	V I S O K A											
	DOK- TOR- JI	MA- GIS- TRI	OS- TA- LI	VIŠ- JA	SRED- NJA	NIŽ- JA	*VISOKO- *KVALI- *FICIRAN*	*KVALI- *FICI- *RAN	POL- KVALI- *RAN	NE- KVALI- *RAN	NEZ- NA- NO	
INSTALATERJI IN DELAVCI NA KOV. K	2756	-	-	2	43	215	19	127	1597	239	512	2
INSTALATERJI CEVOVODOV	1875	-	-	1	19	114	10	89	1198	121	323	-
POSLOVODJE-INSTALATERJI	175	-	-	1	9	53	-	32	72	4	4	-
INSTALATERJI VODOVODOV-KANALIZA	985	-	-	-	3	32	7	18	662	83	180	-
INSTALATERJI PLINOVODOV	61	-	-	-	-	2	-	-	49	-	10	-
INSTALATERJI CENTRALNE KURJAVE	437	-	-	-	1	19	-	20	303	25	69	-
KONTROLORJI CEVOVODOV-CEVOVODNI	34	-	-	-	2	2	2	3	25	-	-	-
INSTALATERJI CEVOVODOV	183	-	-	-	4	6	1	16	87	9	60	-
INSTALAT. IN SESTAVLJ. KOV. VRVI	154	-	-	-	8	17	2	2	58	2	65	-
POSLOV. MONTER.-INSTAL. KOVIN.V	26	-	-	-	8	9	-	1	8	-	-	-
SESTAVLJALCI KOVINSKIH VRVI-KAB	75	-	-	-	-	2	2	-	19	2	50	-
INST.KOV. VRVI-KABLOV NA NAFT.P	18	-	-	-	-	1	-	1	16	-	-	-
INST.-SESTAV.KOV.VRVI-KABLOV ZA	7	-	-	-	-	-	-	-	7	-	-	-
DRUGI INST.-SESTAV. KOVINSKIH V	28	-	-	-	-	5	-	-	8	-	15	-
DRUGI DEL. PRI IZD. IN MONT. KOV	727	-	-	1	16	84	7	36	341	116	124	2
POSLOV. PRI IZDEL.-MONTIR.KOV.K	93	-	-	1	13	27	-	17	29	1	4	1
KONSTRUKCIJSKI KLJUČAVNIČARJI	183	-	-	-	2	16	1	3	123	26	11	1
TRASANTI KOVINSKIH KONSTRUKCIJ	2	-	-	-	-	-	-	-	1	-	1	-
KOTLARJI	87	-	-	-	-	8	6	5	48	3	17	-
ZAKOVALCI	30	-	-	-	-	1	-	-	25	1	3	-
KONTROLORJI PRI IZDEL. KOV. KON	26	-	-	-	-	14	-	-	11	1	-	-
DRUGI MEHANIKI-MONTERJI KOV. KO	306	-	-	-	1	18	-	11	104	84	88	-
JUVELIRJI,ZLATARJI IN BIŽUTERJI	368	-	-	1	-	22	-	4	265	34	42	-
JUVELIRJI IN ZLATARJI	290	-	-	1	-	17	-	4	234	14	20	-
POSLOVODJE JUVELIRJI-ZLATARJI	9	-	-	-	-	2	-	1	5	-	1	-
JUVELIRJI	8	-	-	-	-	-	-	-	8	-	-	-
ZLATARJI	273	-	-	1	-	15	-	3	221	14	19	-
BIŽUTERJI IN PODOBNI	78	-	-	-	-	5	-	-	31	20	22	-
POSLOVODJE BIŽUTERJI	6	-	-	-	-	2	-	-	4	-	-	-
BIŽUTERJI	10	-	-	-	-	-	-	-	4	1	5	-
DRUGI IZDEL.BIŽUTERIJE, SPOMINK	62	-	-	-	-	3	-	-	23	19	17	-
ELEKTRIK.ELEKTROMEH.ELEKTRON.ELEK	26318	-	-	32	123	3527	146	893	11390	2850	7349	8
ELEKTROMEHANIKI IN ELEKTRIKARJI	6992	-	-	9	34	1180	14	429	4654	368	300	4
POSLOV.ELEKTR.ELEKTROMEH.ELEKTR	958	-	-	8	11	298	-	204	404	8	25	-
ELEKTROMEH.-ELEKTRIKARJI ZA MOT	498	-	-	-	-	101	1	21	361	4	10	-
ELEKTROMEH.-ELEKTRIKARJI ZA TRA	281	-	-	1	2	59	-	12	185	2	20	-
ELEKTROMEH.ELEKTRIKARJI ZA IN	853	-	-	-	2	153	1	18	631	18	28	2
ELEKTROMEH.-ELEKTRIKARJI ZA TRA	623	-	-	-	-	38	-	23	517	18	27	-
KONTROLORJI ELEKTRIKARJI-ELEKTR	287	-	-	-	8	43	3	7	157	56	13	-
OSTALI ELEKTRIKARJI-ELEKTROMEHA	3492	-	-	-	11	488	9	144	2399	262	177	2
ELEKTRONIKI-MEHANIKI	1799	-	-	16	30	646	8	71	891	21	115	1
POSLOVODJE ELEKTRONIKI-MEHANIKI	286	-	-	6	19	127	-	11	110	4	9	-
ELEKTRONIKI-MEH. ZA RADIJ.-TV O	129	-	-	1	-	43	-	2	72	3	8	-
ELEKTRONIKI-MEH. ZA NAPR. PRI O	240	-	-	1	2	105	-	14	101	3	14	-
ELEKTRONIKI-MEHANIKI ZA INDUST.	637	-	-	3	3	204	2	36	371	2	16	-
ELEKTRONIKI-MEH. ZA RADIJ.-TV A	183	-	-	-	1	60	1	4	106	1	10	-
ELEKTRONIKI-MEHANIKI ZA MEDIC.I	29	-	-	-	2	9	-	1	16	1	-	-
KONTROLORJI-ELEKTRONIKI-MEHANIK	295	-	-	5	3	98	5	3	115	7	58	1
SESTAVLJ. ELEKT. IN ELEKTRON. AP	12677	-	-	6	40	951	62	58	2683	2247	6629	1
POSLOV.-SESTAVLJ.ELEKT.-ELEKTR	568	-	-	4	21	186	3	28	223	31	72	-
SESTAVLJ. ELEKT.-ELEKTRON.APARA	7095	-	-	1	13	420	15	11	1395	1452	3788	-
SESTAVLJALCI ELEKTRONSKIH CEVI	28	-	-	-	-	1	1	-	12	1	13	-
IZDELOVALCI DELOV ZA ELEKTRONSK	1479	-	-	1	-	69	4	13	291	188	913	-
NAVIJALCI TULJAV-TRANSFORMATORJ	593	-	-	-	1	39	4	1	91	116	341	-
PROIZV. AKUMULATORJEV-GALVANSKI	389	-	-	-	-	23	2	-	124	17	223	-
PROIZVAJALCI ELEKTROD	2	-	-	-	-	1	-	-	1	-	-	-
PROIZVAJALCI ELEKTROINSTALAC. M	172	-	-	-	-	5	-	-	7	152	8	-
KONTROLORJI V MONTAŽI ELEKT.APA	903	-	-	-	5	155	22	5	309	71	335	1
PROIZVAJALCI ELEKTRIČNIH DELOV-	1448	-	-	-	-	52	11	-	230	219	936	-
ELEKTROINSTALATERJI IN MONTERJI	4534	-	-	-	14	584	28	335	3068	205	298	2
POSLOVODJE-ELEKTROINSTALATERJI	421	-	-	-	7	110	2	207	90	3	2	-
INSTAL.-MONT. EL.VODOV-NAPR.ZA	1577	-	-	-	2	135	9	69	1157	78	127	-



**5. ZAPOSLENE OSEBE V PODJETJIH IN DRUGIH ORGANIZACIJAH PO SKUPINAH POKLICEV IN STOPNJI STROKOVNE IZOBRAZBE V REPUBLIKI SLOVENIJI, 31. 12. 1994 (nadaljevanje)**

*SKUPAJ*	STOPNJA STROKOVNE IZOBRAZBE											
	V I S O K A			VIŠ-	SRED-	NIŽ-	*VISOKO-	*KVALI-	POL-	NE-	NEZ-	
	DOK- TOR- JI	MA- GIS- TRI	OS- TA- LI	JA	NJA	JA	*KVALI- *FICIRAN*	*FICI- *RAN	*KVALI- *FICI- *RAN	*KVALI- *FICI- *RAN	*KVALI- *FICI- *RAN	NA- NO
ELEKTROINSTAL.-MONT.-MEHANIKI T	1122	-	-	-	2	146	13	20	798	71	72	-
ELEKTROINSTAL.-MONT.ELEKTRONAPR	177	-	-	-	-	5	-	1	157	2	12	-
KONTROLORJI ELEKTROINSTALACIJ-N	109	-	-	-	1	40	1	5	53	1	7	1
ELEKTROINSTALATERJI-MONTERJI VO	1128	-	-	-	2	148	3	33	813	50	78	1
OPRAV. RADIJ.-TV IN DR.AUDIO.-VI	316	-	-	1	5	166	34	-	94	9	7	-
OPRAVNIKI RADIJ.-TV ODDAJNIH PO	44	-	-	-	2	19	2	-	19	1	1	-
OPRAV. APAR.-NAPRAV ZA AUDIO-VI	239	-	-	1	3	139	31	-	60	-	5	-
OPRAV. APAR. ZA OZVOČENJE-KINOP	33	-	-	-	-	8	1	-	15	8	1	-
KERAMIKI IN STEKLARJI	4729	-	-	-	8	317	11	27	1312	472	2580	2
KERAMIKI	1050	-	-	-	1	106	7	8	241	40	645	2
POSLOVODJE-KERAMIKI	53	-	-	-	1	25	1	2	15	-	8	1
MODELARJI KERAMIKI	71	-	-	-	-	9	-	1	22	3	35	1
PRIPRAVLJALCI SUROVIN ZA IZDEL.	131	-	-	-	-	10	1	-	34	11	75	-
OBLIKOVALCI KERAMIKE-PORCELANA	155	-	-	-	-	18	-	2	28	5	102	-
STRUGARJI-BRUSILCI KERAMIKE	44	-	-	-	-	2	-	-	9	1	32	-
STISKALCI KERAMIKE	107	-	-	-	-	2	-	1	16	4	84	-
OPRAVNIKI PEČI ZA ŽGANJE KERAM.	71	-	-	-	-	4	-	-	20	5	42	-
SLIKARJI-DEKORATERJI KERAMIKE	69	-	-	-	-	13	-	-	28	3	25	-
MANIPULANTI V PROIZVODNJI KERAM	75	-	-	-	-	2	4	-	12	4	53	-
OSTALI PROIZVAJALCI KERAMIKE-PO	274	-	-	-	-	21	1	2	57	4	189	-
PROIZVAJALCI OPEKE IN STREŠNIKOV	358	-	-	-	1	22	-	8	80	29	218	-
POSLOVODJE V PROIZVODNJI OPEKE-	33	-	-	-	1	9	-	7	14	1	1	-
OBLIKOVALCI OPEKE-STREŠNIKOV	37	-	-	-	-	-	-	-	16	7	14	-
OPRAVNIKI PEČI ZA OPEKO-STREŠNI	21	-	-	-	-	3	-	-	9	3	6	-
MANIPULANTI SUROVIN V PROIZ. OP	76	-	-	-	-	1	-	-	3	11	61	-
DELAVCI V PROIZVODNJI OPEKE-STR	191	-	-	-	-	9	-	1	38	7	136	-
PROIZVAJALCI STEKLA	1258	-	-	-	2	58	2	5	271	152	768	-
POSLOVODJE V PROIZVODNJI STEKLA	84	-	-	-	2	19	-	1	33	3	26	-
PRIPRAVLJALCI SUROVIN V PROIZV.	63	-	-	-	-	5	-	-	13	4	41	-
OPRAVNIKI STEKLARSKIH PEČI	48	-	-	-	-	13	-	2	21	5	7	-
STEKLOPIHALCI	591	-	-	-	-	7	1	-	133	134	316	-
LIVARJI STEKLA	8	-	-	-	-	2	-	-	4	-	2	-
STISKALCI STEKLA	184	-	-	-	-	2	-	-	15	3	164	-
VALJALCI-POTEGOVALCI-STANJŠEVAL	5	-	-	-	-	-	-	-	-	-	5	-
ŽARILCI-KALILCI STEKLA	11	-	-	-	-	-	-	-	-	-	11	-
OPRAVNIKI STROJEV ZA PROIZ. STE	83	-	-	-	-	4	1	1	28	-	49	-
KONTROLORJI V PROIZVODNJI STEKL	181	-	-	-	-	6	-	1	24	3	147	-
OBDELOVALCI STEKLA	2063	-	-	-	4	131	2	6	720	251	949	-
POSLOVODJE PRI OBDELAVI STEKLA	152	-	-	-	3	22	-	3	74	7	43	-
REZALCI STEKLA	159	-	-	-	-	4	-	-	49	16	90	-
BRUSILCI STEKLA	765	-	-	-	1	25	-	1	396	176	166	-
GLADILCI STEKLA	88	-	-	-	-	3	-	-	21	8	56	-
GRAVERJI STEKLA	34	-	-	-	-	2	-	-	9	2	21	-
MATIRARJI STEKLA	8	-	-	-	-	1	-	-	4	-	3	-
SLIKARJI STEKLA	59	-	-	-	-	11	-	1	24	5	18	-
KONTROLORJI PRI OBDELAVI STEKLA	107	-	-	-	-	13	-	-	20	9	65	-
OBDELOVALCI STEKLA	691	-	-	-	-	50	2	1	123	28	487	-
KEMIJSKI IN PODOBNI DELAVCI	6136	1	-	28	35	889	43	62	1870	1259	1949	-
OPRAV.NAPRAV ZA MEH.OBD.SUR.V KE	765	-	-	3	2	79	-	8	245	125	303	-
POSLOV. MEH. OBDELAVE V KEMIČNI	92	-	-	3	1	44	-	5	24	2	13	-
OPRAVNIKI DROBILNIC-MLINOV V KE	103	-	-	-	-	11	-	-	22	37	33	-
OPRAVNIKI MESALNIKOV V KEM. PRO	325	-	-	-	-	20	-	2	130	51	122	-
OPRAVNIKI NAPRAV ZA SEJANJE V K	88	-	-	-	-	3	-	-	38	17	30	-
OPRAV.NAPR. ZA STISK.-VALJAN.V	157	-	-	-	1	1	-	1	31	18	105	-
OPRAV. PEČI-APARAT. ZA TERMIČ.-K	240	-	-	1	2	25	-	2	39	34	137	-
POSLOVODJE V KEMIČNO-TERMIČNIH	31	-	-	1	2	10	-	2	7	-	9	-
KUHARJI-TOPILCI V KEM.-TERMIČ.O	30	-	-	-	-	-	-	-	4	15	11	-
PRAŽILCI-ŽGALCI V KEM.-TERMIČ.	18	-	-	-	-	2	-	-	1	4	11	-
SUŠILCI-IZPARILCI V KEM.-TERMIČ	22	-	-	-	-	1	-	-	2	3	16	-
OPRAVNIKI PEČI-APAR. V KEM.-TER	139	-	-	-	-	12	-	-	25	12	90	-
OPRAVNIKI NAPRAV ZA FILTRIRANJE	228	-	-	-	-	13	-	-	37	89	89	-
POSLOVODJE PRI FILTRACIJI V KEM	11	-	-	-	-	7	-	-	3	-	1	-

**5. ZAPOSLENE OSEBE V PODJETJIH IN DRUGIH ORGANIZACIJAH PO SKUPINAH POKLICEV IN STOPNJI STROKOVNE IZOBRAZBE V REPUBLIKI SLOVENIJI, 31. 12. 1994 (nadaljevanje)**

	STOPNJA STROKOVNE IZOBRAZBE												
	*SKUPAJ*	V I S O K A					*SRED- *NJA*	*NIŽ- *JA*	*VISOKO- *KVALI- *FICIRAN*	*KVALI- *FICI- *RAN	*POL- *KVALI- *FICI- *RAN	*NE- *KVALI- *FICI- *RAN	*NEZ- *NA- *NO
		*DOK- *TOR- *JI	*MA- *GIS- *TRI	*OS- *TA- *LI	*VIŠ- *JA								
OPRAVNIKI FILTER STISKALNIC	3	-	-	-	-	-	-	-	1	-	2	-	
OPRAVNIKI ROTACIJSKIH FILTROV	8	-	-	-	-	1	-	-	4	-	3	-	
OPRAVNIKI NAPRAV ZA FILTRIRANJE	206	-	-	-	-	5	-	-	29	89	83	-	
OPRAVNIKI NAPRAV ZA DESTILACIJO	65	-	-	1	-	10	1	-	21	13	19	-	
POSLOVODJE PRI DESTILACIJI V KE	8	-	-	1	-	4	-	-	2	1	-	-	
DESTILATERJI	24	-	-	-	-	2	1	-	10	8	3	-	
OPRAVNIKI NAPRAV ZA REKREACIJO-	33	-	-	-	-	4	-	-	9	4	16	-	
OPRAV.NAPRAV ZA RAFINACIJO IN EK	18	-	-	-	-	7	-	-	6	2	3	-	
POSLOVODJE PRI RAFINACIJI-EKSTR	4	-	-	-	-	3	-	-	-	1	-	-	
RAFINERJI	9	-	-	-	-	4	-	-	5	-	-	-	
EKSTRAHERJI	5	-	-	-	-	-	-	-	1	1	3	-	
OPRAVNIKI NAPRAV V RAFINERIJI NA	86	-	-	-	-	19	-	2	42	1	22	-	
POSLOVODJE PRI RAFINIRANJU NAFT	18	-	-	-	-	11	-	2	5	-	-	-	
OPRAVNIKI NAPRAV ZA ODSTR.PRIME	17	-	-	-	-	1	-	-	9	-	7	-	
DESTILATERJI NAFTI	9	-	-	-	-	4	-	-	4	-	1	-	
OPRAVNIKI ČRPAL.NAPRAV V RAFINE	20	-	-	-	-	1	-	-	14	1	4	-	
MEŠALCI BENCINA	1	-	-	-	-	-	-	-	-	-	1	-	
OSTALI STROKOVNJAKI V RAFINERIJ	21	-	-	-	-	2	-	-	10	-	9	-	
OPRAVNIKI NAPRAV V KEM. IN PODOB	3701	-	-	11	6	317	27	22	1173	933	1212	-	
POSLOVODJE V KEM.-FARMACIJSKI P	276	-	-	6	3	108	1	10	98	17	33	-	
OPRAVNIKI NAPRAV ZA KEMIČNO BEL	6	-	-	-	-	-	1	-	4	-	1	-	
OPRAVNIKI NAPRAV ZA PROIZ. KOKS	50	-	-	-	-	6	-	2	25	9	8	-	
OPRAVNIKI NAPRAV ZA ELEKTROLIZO	22	-	-	-	-	6	-	-	7	-	9	-	
OPRAVNIKI NAPRAV ZA PROIZ. SINT	30	-	-	-	-	6	-	-	3	11	10	-	
OPRAVNIKI NAPRAV V FARMAC. PROI	1100	-	-	-	-	52	8	2	443	526	69	-	
OPRAV. NAPRAV ZA PROIZ. SRED.ZA	147	-	-	-	1	7	-	-	45	4	90	-	
OPRAVNIKI NAPRAV ZA PROIZV.EKSP	131	-	-	1	-	4	-	-	13	1	112	-	
OPRAVNIKI NAPRAV V KEMIČNI PROI	1939	-	-	4	2	128	17	8	535	365	880	-	
KONTROLORJI IN LABORANTI V KEM.	1033	1	-	12	25	419	15	28	307	62	164	-	
KONTROLORJI V KEMIČNI PROIZVODN	360	-	-	9	12	152	6	18	91	19	53	-	
LABORANTI V KEMIČNI PROIZVODNJI	673	1	-	3	13	267	9	10	216	43	111	-	
OBDELOVALCI LESA	6031	-	-	3	9	359	68	44	1280	696	3572	-	
DELAVCI PRI TERMIČNO-KEM. OBDELA	502	-	-	-	2	48	3	4	79	40	326	-	
POSLOVODJE TERMIČNO-KEMIČNE OBD	49	-	-	-	2	23	-	3	8	2	11	-	
SUŠILCI-PARILCI LESA	200	-	-	-	-	13	3	1	35	18	130	-	
IMPREGNIRCI LESA	253	-	-	-	-	12	-	-	36	20	185	-	
DELAVCI PRI MEHANIČNI OBDELAVI L	2037	-	-	2	5	107	37	18	433	279	1156	-	
POSLOVODJE MEHANIČNE OBDELAVE L	178	-	-	2	5	52	1	13	38	13	54	-	
REZALCI LESA	841	-	-	-	-	26	6	1	164	108	536	-	
LUPILCI-REZALCI FURNIRJA	318	-	-	-	-	11	13	1	65	44	184	-	
OPRAV.STROJEV ZA LEPLJENJE LESA	259	-	-	-	-	8	4	-	68	53	126	-	
OPRAV.STR. ZA STISK.-OBLIK.LESA	441	-	-	-	-	10	13	3	98	61	256	-	
OSTALI DELAVCI PRI OBDELAVI LESA	3492	-	-	1	2	204	28	22	768	377	2090	-	
POSLOVODJE PRI PRIMARNI OBDELAV	147	-	-	1	1	63	-	7	46	3	26	-	
SORTIRCI LESA	670	-	-	-	1	13	5	-	119	83	449	-	
OSTALI DELAVCI PRI PRIMARNI OBD	2675	-	-	-	-	128	23	15	603	291	1615	-	
OBLIKOVALCI LESA	12605	-	-	14	19	1024	94	207	5278	1274	4694	1	
MIZARJI	4659	-	-	1	8	426	17	120	2792	337	958	-	
POSLOVODJE-MIZARJI	358	-	-	-	4	147	1	54	134	5	13	-	
MIZARJI ZA IZDELAVO KOSOVRNEGA P	1209	-	-	-	-	94	4	22	805	56	228	-	
GRADBENI MIZARJI	625	-	-	-	2	27	1	8	424	41	122	-	
OSTALI MIZARJI	2467	-	-	1	2	158	11	36	1429	235	595	-	
OPRAVNIKI STROJEV ZA OBLIKOVANJE	5856	-	-	5	6	428	56	65	1902	701	2692	1	
POSLOVODJE STROJNEGA OBLIKOVANJ	302	-	-	2	3	150	1	16	84	12	34	-	
STROJNI MIZARJI	1265	-	-	1	-	60	8	9	664	148	375	-	
STROJNI REZALCI LESA	827	-	-	1	1	22	7	5	233	141	416	1	
STRUGARJI-REZKALCI LESA	339	-	-	-	-	23	1	20	97	27	171	-	
VRTALCI LESA	128	-	-	-	-	-	6	1	27	13	81	-	
SKOBLARJI LESA	471	-	-	-	-	9	17	2	78	61	304	-	
URAVNALCI STROJEV ZA OBDELAVO L	458	-	-	-	1	37	1	4	140	77	198	-	
OSTALI STROJNI OBLIKOVALCI LESA	2066	-	-	1	1	127	15	8	579	222	1113	-	
OSTALI OBLIKOVALCI LESA	2090	-	-	8	5	170	21	22	584	236	1044	-	



## 5. ZAPOSLENE OSEBE V PODJETJIH IN DRUGIH ORGANIZACIJAH PO SKUPINAH POKLICEV IN STOPNJI STROKOVNE IZOBRAZBE V REPUBLIKI SLOVENIJI, 31. 12. 1994 (nadaljevanje)

*SKUPAJ	STOPNJA STROKOVNE IZOBRAZBE											
	V I S O K A			VIŠ- JA	SRED- NJA	NIŽ- JA	*VISOKO- *KVALI- *FICIRAN*	*KVALI- *FICI- *RAN	POL- *KVALI- *FICI- *RAN	NE- *KVALI- *FICI- *RAN	NEZ- NA- NO	
	DOK- TOR- JI	MA- GIS- TRI	OS- TA- LI									
OSTALI POSLOVODJE PRI OBLIKOVAN	136	-	-	6	5	57	1	12	39	3	13	-
KOLARJI-KAROSERJI	28	-	-	-	-	-	1	-	14	7	6	-
SODARJI-IZDELOVALCI KADI	22	-	-	-	-	3	-	-	8	-	11	-
MODELARJI-MIZARJI	178	-	-	-	-	22	-	6	128	6	16	-
MAKETARJI	4	-	-	-	-	1	-	-	2	1	-	-
PROIZVAJALCI DROBNE LESENE GALA	21	-	-	1	-	5	-	-	7	4	4	-
REZBARJI	11	-	-	-	-	-	-	-	3	-	8	-
INTARZISTI	2	-	-	-	-	-	-	-	1	-	1	-
OSTALI OBLIKOVALCI LESA	1688	-	-	1	-	82	19	4	382	215	985	-
IZDELOVALCI TEKSTILA	9917	-	-	28	47	1061	233	66	2068	1209	5203	2
PRIPRAVLJALCI TEKSTILNIH VLAKEN	1049	-	-	8	8	127	27	7	211	171	490	-
POSLOVODJE PRI PRIPRAVI TEKSTIL	75	-	-	4	3	36	1	1	19	3	8	-
SORTIRCI TEKSTILNIH VLAKEN	54	-	-	-	-	9	-	-	9	16	20	-
MEHČALCI TEKSTILNIH VLAKEN	31	-	-	-	-	1	1	-	7	4	18	-
MEŠALCI TEKSTILNIH VLAKEN	63	-	-	-	-	1	1	1	17	5	38	-
GREBENARJI-ČESALCI TEKSTILNIH V	51	-	-	-	-	-	7	-	11	2	31	-
IZVLAČILCI TEKSTILNIH VLAKEN	99	-	-	-	-	1	-	-	26	4	68	-
PREDPREDILCI	176	-	-	-	-	6	16	-	31	25	98	-
KONTROLORJI V PRIPRAVI TEKSTILN	117	-	-	2	3	45	-	1	34	16	16	-
OSTALI PRIPRAVLJALCI TEKSTILNIH	383	-	-	2	2	28	1	4	57	96	193	-
PREDILCI IN MOTALCI TEKSTILNIH V	2442	-	-	-	9	210	144	13	413	284	1369	-
POSLOV. PRI PREDENJU-MOTANJU TE	194	-	-	-	6	84	1	8	49	13	33	-
PREDILCI PREJE-SUKANCA	968	-	-	-	-	43	73	3	159	112	578	-
VDEVALCI-VPREDILCI PREJE-SUKANC	88	-	-	-	1	8	-	1	15	6	57	-
MOTALCI-PREVIJALCI PREJE-SUKANC	701	-	-	-	-	37	22	1	115	76	450	-
KONTROLORJI PRI PREDENJU-MOTANJ	53	-	-	-	1	19	-	-	9	3	21	-
PREDILCI-MOTALCI TEKSTILNIH VLA	438	-	-	-	1	19	48	-	66	74	230	-
URAVNALCI TKALSKIH IN PLETILNIH	167	-	-	-	1	19	-	2	71	20	54	-
POSL.ZA URAVNAV.STATEV ZA TKANJ	25	-	-	-	1	9	-	1	8	2	4	-
URAVNALCI TKALSKIH STATEV	87	-	-	-	-	4	-	1	40	14	28	-
URAVNALCI PLETILNIH STROJEV	14	-	-	-	-	1	-	-	7	4	2	-
PRIPRAVLJALCI JACQUARD KARTIC	12	-	-	-	-	1	-	-	7	-	4	-
URAVNALCI TKALSKIH-PLETILNIH ST	29	-	-	-	-	4	-	-	9	-	16	-
TKALCI TEKSTILA	1913	-	-	1	2	238	13	17	462	202	977	1
POSLOVODJE TKALCI TEKSTILA	234	-	-	-	1	106	1	10	64	14	38	-
SNOVALCI	218	-	-	-	-	13	-	-	51	25	129	-
VDEVALCI OSNOVE ROČNO IN STROJN	104	-	-	-	-	4	1	-	36	7	56	-
TKALCI NA ROČNIH STATVAH	7	-	-	-	-	-	-	-	-	-	7	-
TKALCI NA MEHANIČNIH STATVAH	737	-	-	-	-	45	3	-	151	133	405	-
TKALCI NA JACQUARD STATVAH	128	-	-	-	-	4	-	-	65	7	52	-
KONTROLORJI TKANJA	204	-	-	1	-	49	3	5	38	8	100	-
OSTALI TKALCI	281	-	-	-	1	17	5	2	57	8	190	1
PLETILCI TEKSTILA	783	-	-	1	4	92	17	8	207	119	335	-
POSLOVODJE-PLETILCI TEKSTILA	95	-	-	1	2	55	-	6	25	-	6	-
PLETILCI NA STROJIH (RAZEN ZA N	369	-	-	-	-	18	12	-	100	57	182	-
PLETILCI NOGAVIC NA STROJIH	85	-	-	-	-	1	-	-	31	46	7	-
ROČNI PLETILCI	6	-	-	-	-	1	-	-	3	-	2	-
KONTROLORJI PLETIVA	112	-	-	-	1	15	1	2	33	10	50	-
OSTALI PLETILCI TEKSTILA	116	-	-	-	1	2	4	-	15	6	88	-
DODELOVALCI TEKSTILA	2236	-	-	7	13	231	19	13	457	261	1234	1
POSLOVODJE PRI DODELAVI TEKSTIL	155	-	-	6	9	83	1	3	20	9	24	-
BELILCI TEKSTILNIH IZDELKOV	43	-	-	-	-	2	-	-	8	5	28	-
BARVARJI PREJE-TKANIN-OBLEK	349	-	-	-	1	27	3	4	69	22	223	-
DEKATIZERJI TKANIN	34	-	-	-	-	1	-	-	9	-	24	-
SMODILCI TEKSTILNIH IZDELKOV	14	-	-	-	-	-	-	-	2	1	11	-
VALJALCI TEKSTILA	76	-	-	-	-	2	7	-	14	15	38	-
APRETERJI-IMPREGNIRCI TEKSTILA	278	-	-	-	-	17	-	1	69	38	152	1
OSTALI DODELOVALCI TEKSTILA	1287	-	-	1	3	99	8	5	266	171	734	-
OSTALI PROIZVAJALCI TEKSTILA	1249	-	-	6	7	104	13	3	235	142	739	-
OSTALI POSLOVODJE V PROIZVODNJI	65	-	-	6	3	32	1	2	11	5	5	-
POZAMENTERJI	39	-	-	-	-	2	5	-	7	7	18	-
KVAČKARJI	1	-	-	-	-	-	-	-	-	-	1	-

**5. ZAPOSLENE OSEBE V PODJETJIH IN DRUGIH ORGANIZACIJAH PO SKUPINAH POKLICEV IN STOPNJI STROKOVNE IZOBRAZBE V REPUBLIKI SLOVENIJI, 31. 12. 1994 (nadaljevanje)**

* SKUPAJ	STOPNJA STROKOVNE IZOBRAZBE												
	V I S O K A					VIŠ- JA	SRED- NJA	NIŽ- JA	*VISOKO- *KVALI- *FICIRAN	*KVALI- *FICI- *RAN	POL- *KVALI- *FICI- *RAN	NE- *KVALI- *FICI- *RAN	NEZ- NA- NO
	*DOK- *TOR- *JI	*MA- *GIS- *TRI	*OS- *TA- *LI										
VRVARJI	8	-	-	-	-	1	-	-	-	1	6	-	-
IZDELOVALCI FILCA	61	-	-	-	-	1	-	-	-	8	15	37	-
IZDELOVALCI TULJCEV	16	-	-	-	-	-	-	-	-	-	-	16	-
KRPALCI	24	-	-	-	-	-	-	-	-	7	2	15	-
OSTALI DELAVCI V PROIZVODNJI TE	1035	-	-	-	4	68	7	1	201	107	647	-	-
MODELISTI V PROIZVODNJI TEKSTILA	78	-	-	5	3	40	-	3	12	10	5	-	-
MODELISTI PREJE-TKANIN	11	-	-	1	1	5	-	-	3	-	1	-	-
MODELISTI PLETIVA	10	-	-	1	1	8	-	-	-	-	-	-	-
MODELISTI BARVANJA PREJE-TKANIN	14	-	-	-	-	1	-	-	3	10	-	-	-
OSTALI MODELISTI V PROIZVODNJI	43	-	-	3	1	26	-	3	6	-	4	-	-
PREDELOVALCI TEKSTILA	23484	-	-	6	40	1561	596	262	9579	5760	5679	1	-
KROJAČI PO MERI	1251	-	-	1	9	165	6	38	900	34	98	-	-
POSLOVODJE-KROJAČI PO MERI	43	-	-	-	2	21	-	6	9	2	3	-	-
MODELISTI ZA IZDELAVO OBLAČIL	217	-	-	1	7	108	1	29	49	3	19	-	-
KROJAČI MOŠKIH OBLAČIL PO MERI	381	-	-	-	-	2	1	-	374	2	2	-	-
KROJAČI ŽENSKIH OBLAČIL PO MERI	311	-	-	-	-	10	-	-	292	3	6	-	-
KROJAČI OTROŠKIH OBLAČIL PO MERI	7	-	-	-	-	-	-	-	5	-	2	-	-
OSTALI KROJAČI PO MERI	292	-	-	-	-	24	4	3	171	24	66	-	-
ŠABLONERJI IN REZALCI TKANIN	1088	-	-	-	5	176	21	38	382	211	255	-	-
POSLOV. ŠABLON. KROJENJA-REZANJ	94	-	-	-	3	27	-	15	39	2	8	-	-
ŠABLONERJI-OZNAČEVALCI V PROIZV	247	-	-	-	2	98	3	16	67	36	25	-	-
REZALCI TKANINE V PROIZVODNJI O	332	-	-	-	-	12	7	2	149	81	81	-	-
ŠABLONERJI-OZNAČEVALCI-REZALCI	415	-	-	-	-	39	11	5	127	92	141	-	-
ŠIVALCI	20258	-	-	3	20	1177	536	178	7931	5423	4989	1	-
POSLOVODJE ŠIVALNICE	810	-	-	2	13	313	8	111	252	40	71	-	-
ROČNI ŠIVALCI	362	-	-	-	2	29	6	1	144	49	131	-	-
STROJNI ŠIVALCI	18018	-	-	1	4	771	510	65	7161	5138	4367	1	-
VEZILJE	120	-	-	-	-	2	4	-	34	16	64	-	-
OSTALI ŠIVALCI-VEZILJE	948	-	-	-	1	62	8	1	340	180	356	-	-
ROKAVIČARJI	50	-	-	-	-	4	-	-	9	16	21	-	-
POSLOVODJE-ROKAVIČARJI	1	-	-	-	-	1	-	-	-	-	-	-	-
KROJAČI ROKAVIC	4	-	-	-	-	-	-	-	1	-	3	-	-
ŠIVALCI ROKAVIC	45	-	-	-	-	3	-	-	8	16	18	-	-
KLOBUČARJI	23	-	-	-	-	1	-	-	10	-	12	-	-
POSLOVODJE-KLOBUČARJI	2	-	-	-	-	-	-	-	2	-	-	-	-
MODISTI (IZD. ŽENSK. KLOBUKOV IN	2	-	-	-	-	1	-	-	1	-	-	-	-
KLOBUČARJI (IZD. MOŠ. KLOBUKOV IN	11	-	-	-	-	-	-	-	6	-	5	-	-
KLOBUČARJI V INDUSTRIJSKI PROIZ	8	-	-	-	-	-	-	-	1	-	7	-	-
TAPETNIKI	597	-	-	-	1	26	32	6	297	40	195	-	-
POSLOVODJE-TAPETNIKI	28	-	-	-	-	4	2	1	14	1	6	-	-
TAPETNIKI-DEKORATERJI	49	-	-	-	-	6	-	1	37	-	5	-	-
TAPETNIKI POHIŠTVA	333	-	-	-	1	14	29	2	165	25	97	-	-
TAPETNIKI VOZIL	112	-	-	-	-	1	-	2	69	9	31	-	-
IZDELOVALCI PREŠITIH ODEJ IN ŽI	75	-	-	-	-	1	1	-	12	5	56	-	-
OSTALI PREDELOVALCI TEKSTILA	217	-	-	2	5	12	1	2	50	36	109	-	-
OSTALI POSLOVODJE PRI PREDELAVI	29	-	-	2	5	8	-	2	8	1	3	-	-
PONJAVARJI-JADRARJI	33	-	-	-	-	-	-	-	2	4	27	-	-
IZDELOVALCI PADAL	11	-	-	-	-	-	-	-	4	1	6	-	-
IZDELOVALCI DEŽNIKOV-SONČNIKOV	1	-	-	-	-	-	-	-	-	-	1	-	-
OSTALI IZDELOVALCI TEKSTILA	143	-	-	-	-	4	1	-	36	30	72	-	-
OBDELOVALCI KOŽ	1111	-	-	4	-	94	68	5	161	20	759	-	-
PRIPRAVLJALCI KOŽ IN KRZNA	363	-	-	1	-	24	9	2	78	8	241	-	-
POSLOVODJE PRI PRIPRAVI KOŽ-KRZ	6	-	-	-	-	4	-	1	1	-	-	-	-
SORTIRCI KOŽ-KRZNA	41	-	-	-	-	2	2	-	21	1	15	-	-
ČISTILCI KOŽ-KRZNA	16	-	-	1	-	2	4	1	1	1	6	-	-
CEPILCI KOŽ-KRZNA	3	-	-	-	-	-	-	-	1	-	2	-	-
OSTALI PRIPRAVLJALCI KOŽ-KRZNA	297	-	-	-	-	16	3	-	54	6	218	-	-
OBDELOVALCI KOŽ IN KRZNA	748	-	-	3	-	70	59	3	83	12	518	-	-
POSLOVODJE PRI OBDELAVI KOŽ-KRZ	70	-	-	3	-	54	1	-	11	-	1	-	-
STROJARJI KOŽ-KRZNA	33	-	-	-	-	-	-	-	3	7	1	22	-
BARVARJI USNJA-KRZNA	36	-	-	-	-	-	-	-	8	-	28	-	-
RAZPENJEVALCI USNJA-KRZNA	79	-	-	-	-	1	9	-	8	-	61	-	-



**5. ZAPOSLENE OSEBE V PODJETJIH IN DRUGIH ORGANIZACIJAH PO SKUPINAH POKLICEV IN STOPNJI STROKOVNE IZOBRAZBE V REPUBLIKI SLOVENIJI, 31. 12. 1994 (nadaljevanje)**

*SKUPAJ*	STOPNJA STROKOVNE IZOBRAZBE											
	V I S O K A			VIŠ- JA	SRED- NJA	NIŽ- JA	*VISOKO- *KVALI- *FICIRAN*	*KVALI- *FICI- *RAN	POL- *KVALI- *FICI- *RAN	NE- *KVALI- *FICI- *RAN	NEZ- *NA- *NO	
	DOK- *TOR- *JI	MA- *GIS- *TRI	OS- *TA- *LI									
OSTALI OBDELOVALCI KOŽ-KRZNA	530	-	-	-	15	49	-	49	11	406	-	
PREDELOVALCI USNJA IN KRZNA	1290	-	-	1	12	156	21	5	560	128	407	-
KROJILCI USNJA IN IZDEL. USNJ. O	728	-	-	1	5	80	15	2	382	26	217	-
POSLOVODJE PRI KROJENJU USNJENI	14	-	-	-	-	7	-	1	5	-	1	-
KROJILCI USNJIENIH OBLAČIL	90	-	-	-	-	12	4	-	45	4	25	-
REZALCI USNJIENIH OBLAČIL	1	-	-	-	-	-	-	-	-	-	1	-
ŠIVALCI USNJIENIH OBLAČIL	369	-	-	-	1	37	9	-	233	10	79	-
OSTALI DELAVCI PRI IZDEL. USNJ.	254	-	-	1	4	24	2	1	99	12	111	-
KRZNARJI	47	-	-	-	1	6	-	1	25	1	13	-
POSLOVODJE-KRZNARJI	6	-	-	-	1	3	-	-	1	1	-	-
KRZNARJI	11	-	-	-	-	1	-	-	8	-	2	-
REZALCI KRZNA	3	-	-	-	-	1	-	-	1	-	1	-
ŠIVALCI KRZNA	17	-	-	-	-	1	-	1	9	-	6	-
OSTALI KRZNARSKI DELAVCI	10	-	-	-	-	-	-	-	6	-	4	-
OSTALI PREDELOVALCI USNJA IN KRZ	515	-	-	-	6	70	6	2	153	101	177	-
POSLOVODJE PRI PREDELAVI USNJA- SEDLARJI-JERMENARJI	53	-	-	-	5	34	-	-	14	-	-	-
SEDLARJI	14	-	-	-	-	-	2	-	8	-	4	-
SEDLARJI	26	-	-	-	-	1	-	-	13	-	12	-
IZDELOVALCI USNJE GANANTERIJE	395	-	-	-	1	35	4	2	112	98	143	-
IZDELOVALCI TEHNIČNIH PREDMETOV	27	-	-	-	-	-	-	-	6	3	18	-
ČEVLJARJI	5846	-	-	1	38	417	34	13	1689	404	3249	1
ROČNI ČEVLJARJI	950	-	-	-	4	75	2	4	165	10	690	-
POSLOVODJE-ČEVLJARJI	25	-	-	-	3	5	1	-	11	-	5	-
ČEVLJARJI	59	-	-	-	-	10	-	1	40	1	7	-
ČEVLJARJI-MODELARJI	58	-	-	-	-	15	1	2	11	2	27	-
ČEVLJARJI-ORTOPEDI	30	-	-	-	-	4	-	1	12	4	9	-
POPRAVLJALCI OBUTVE	19	-	-	-	-	2	-	-	6	1	10	-
OSTALI ČEVLJARSKI DELAVCI	759	-	-	-	1	39	-	-	85	2	632	-
INDUSTRIJSKI IZDELOVALCI OBUTVE	4896	-	-	1	34	342	32	9	1524	394	2559	1
POSLOV. V INDUSTRIJSKI PROIZVOD	245	-	-	1	19	105	-	3	57	9	51	-
ŠABLONERJI-KROJILCI OBUTVE	164	-	-	-	1	11	-	-	59	11	82	-
REZALCI DELOV OBUTVE	418	-	-	-	-	16	-	1	171	26	204	-
ŠIVALCI OBUTVE	1468	-	-	-	1	78	17	3	681	185	503	-
NATEZOVALCI OBUTVE	75	-	-	-	-	2	-	-	27	7	39	-
SESTAVLJALCI DELOV OBUTVE	546	-	-	-	-	19	7	-	141	53	326	-
DODELOVALCI OBUTVE	664	-	-	-	2	24	-	1	101	42	494	-
OSTALI DELAVCI V SERIJSKI PROIZ	1316	-	-	-	11	87	8	1	287	61	860	1
GUMARJI IN PREDELOVALCI PLASTIČNI	6829	-	-	10	15	646	462	215	1621	471	3389	-
OPRAV.STR.ZA PROIZ.PRED.IZ KAVČU	1747	-	-	5	6	202	109	59	487	33	846	-
POSLOV. V PROIZV. GUME-GUMIJAST	89	-	-	5	4	37	-	4	20	1	18	-
MLINARJI KAVČUKA-GUME	67	-	-	-	-	4	11	1	13	3	35	-
VALJALCI GUME	13	-	-	-	-	-	-	-	2	2	9	-
GUMARJI-LIVARJI-BRIZGALCI	407	-	-	-	1	23	4	5	122	5	247	-
DODELOVALCI PREDMETOV IZ GUME	713	-	-	-	-	86	94	49	165	17	302	-
OSTALI PROIZVAJALCI PREDMETOV I	458	-	-	-	1	52	-	-	165	5	235	-
PROIZVAJALCI IN VULKANIZERJI PNE	1055	-	-	2	4	102	261	127	170	30	359	-
POSLOVODJE V PROIZVODNJI PNEVMA	70	-	-	2	3	46	1	12	5	-	1	-
KONFEKCIONARJI PNEVMATIKE	442	-	-	-	-	31	145	66	61	9	130	-
LIVARJI PNEVMATIKE	123	-	-	-	-	3	46	22	6	10	36	-
VULKANIZERJI PNEVMATIKE	235	-	-	-	-	7	46	18	55	11	98	-
OSTALI PROIZV.-OPREMLJEVALCI PN	185	-	-	-	1	15	23	9	43	-	94	-
PREDELOVALCI PLASTIČNIH MAS	4027	-	-	3	5	342	92	29	964	408	2184	-
POSLOVODJE PRI PREDELAVI PLASTI	259	-	-	1	3	92	2	10	102	13	36	-
LIVARJI-BRIZGALCI PLASTIČNIH MA	850	-	-	-	-	33	25	-	169	128	495	-
STISKALCI-VALJALCI PLASTIČNIH M	164	-	-	-	-	5	-	-	27	71	61	-
DODELOVALCI PLASTIČNIH MAS	572	-	-	-	-	18	31	13	109	76	325	-
OSTALI PREDEL.PREDMETOV IZ PLAS	2182	-	-	2	2	194	34	6	557	120	1267	-
OBDELOVALCI KAMNA	371	-	-	1	-	35	1	13	130	17	174	-
KLESARJI	215	-	-	1	-	18	-	9	53	9	125	-
POSLOVODJE-KLESARJI	30	-	-	1	-	7	-	4	4	-	14	-
KLESARJI KAMNA	14	-	-	-	-	2	-	1	5	-	6	-
REZALCI KAMNA	51	-	-	-	-	2	-	-	6	3	40	-

**5. ZAPOSLENE OSEBE V PODJETJIH IN DRUGIH ORGANIZACIJAH PO SKUPINAH POKLICEV IN STOPNJI STROKOVNE IZOBRAZBE V REPUBLIKI SLOVENIJI, 31. 12. 1994 (nadaljevanje)**

*SKUPAJ*	STOPNJA STROKOVNE IZOBRAZBE											
	V I S O K A			VIŠ- JA	SRED- NJA	NIŽ- JA	*VISOKO- KVALI- *FICIRAN*	*KVALI- FICI- *RAN	POL- KVALI- *FICI- *RAN	NE- KVALI- *FICI- *RAN	NEZ- NA- NO	
	DOK- TOR- JI	MA- GIS- TRI	OS- TA- LI									
BRUSILCI-GLADILCI KAMNA	38	-	-	-	1	-	1	7	-	29	-	
OSTALI OBDELOVALCI KAMNA	82	-	-	-	6	-	3	31	6	36	-	
KAMNOSEKI	156	-	-	-	17	1	4	77	8	49	-	
POSLOVODJE KAMNOSEKI-KAMNOPISCI	17	-	-	-	9	-	2	3	-	3	-	
KAMNOSEKI	113	-	-	-	6	1	1	66	8	31	-	
KAMNOPISCI-RISARJI	2	-	-	-	2	-	-	-	-	-	-	
OSTALI IZDELOVALCI PREDMETOV IZ	24	-	-	-	-	-	1	8	-	15	-	
GRADBENI DELAVCI	17518	-	1	6	31	1142	96	961	6271	2341	6647	22
ZIDARJI	7134	-	-	-	8	457	26	500	3315	862	1957	9
POSLOVODJE-ZIDARJI	789	-	-	-	6	319	-	280	146	8	30	-
ZIDARJI	5561	-	-	-	2	107	22	214	2895	743	1569	9
ZIDARJI Z OPEKO	134	-	-	-	-	4	1	1	49	18	61	-
ZIDARJI S KAMNOM	34	-	-	-	-	1	-	1	5	-	27	-
OSTALI ZIDARSKI DELAVCI	616	-	-	-	-	26	3	4	220	93	270	-
TESARJI IN PODOBNO	2414	-	-	-	3	104	5	148	1234	376	534	10
POSLOVODJE TESARJI	119	-	-	-	1	44	-	30	29	1	14	-
GRADBENI TESARJI	1970	-	-	-	1	43	2	114	1031	338	431	10
LADIJSKI TESARJI	10	-	-	-	-	-	-	1	8	-	1	-
UGRAJEVALCI STAVBNIH MIZARSKIH	56	-	-	-	-	6	-	3	30	2	15	-
TESARJI STAVBNIH ODROV	32	-	-	-	-	-	-	-	16	7	9	-
PARKETARJI	35	-	-	-	-	2	-	-	15	8	10	-
OSTALI TESARJI	192	-	-	-	1	9	3	-	105	20	54	-
BETONIRCI IN TERACERJI	541	-	-	-	1	22	2	15	125	109	267	-
POSLOVODJE BETONIRCI IN PODOBNI	48	-	-	-	-	12	-	7	16	6	7	-
BETONIRCI	307	-	-	-	-	3	1	-	56	62	185	-
TERACERJI	35	-	-	-	-	2	-	5	12	7	9	-
OSTALI DELAVCI ZA IZDELAVO BETO	151	-	-	-	1	5	1	3	41	34	66	-
KROVCI	78	-	-	1	-	2	-	-	23	27	25	-
POSLOVODJE-KROVCI	2	-	-	-	-	1	-	-	-	1	-	-
KROVCI Z OPEKO-SKRILJEM	35	-	-	1	-	-	-	-	5	21	8	-
OSTALI KROVCI	41	-	-	-	-	1	-	-	18	5	17	-
TLAKARJI IN PODOBNI	352	-	-	-	-	17	-	7	186	32	110	-
POSLOVODJE-TLAKARJI-KERAMIKI IN	24	-	-	-	-	5	-	6	8	1	4	-
KERAMIKI-PEČARJI	153	-	-	-	-	6	-	1	91	4	51	-
KERAMIKI-TLAKARJI	106	-	-	-	-	3	-	-	64	20	19	-
TLAKOVALCI	14	-	-	-	-	1	-	-	7	1	5	-
OSTALI TLAKARJI	55	-	-	-	-	2	-	-	16	6	31	-
MAVČARJI IN FASADERJI	21	-	-	-	-	1	1	-	9	5	5	-
POSLOVODJE MAVČARJI,FASADERJI I	2	-	-	-	-	1	-	-	1	-	-	-
MAVČARJI	2	-	-	-	-	-	-	-	1	-	1	-
FASADERJI	16	-	-	-	-	-	-	-	7	5	4	-
IZDELOVALCI MAVČNIH ODLITKOV-OR	1	-	-	-	-	-	1	-	-	-	-	-
IZOLIRCI	163	-	-	-	-	15	1	2	83	12	50	-
POSLOVODJE IZOLIRCI	19	-	-	-	-	3	-	-	13	-	3	-
HIDRO-IZOLIRCI	11	-	-	-	-	-	-	-	5	1	5	-
IZOLIRCI CEVOVODNIH INSTALACIJ	62	-	-	-	-	4	-	2	40	2	14	-
OSTALI IZOLIRCI	71	-	-	-	-	8	1	-	25	9	28	-
STEKLOREZALCI	80	-	-	-	1	10	-	-	29	8	32	-
POSLOVODJE STEKLOREZCI	12	-	-	-	-	6	-	-	3	1	2	-
GRADBENI STEKLOREZCI	61	-	-	-	1	3	-	-	23	5	29	-
STEKLOREZCI DEKORATERJI	7	-	-	-	-	1	-	-	3	2	1	-
OSTALI GRADBENI DELAVCI	6735	-	1	5	18	514	61	289	1267	910	3667	3
OSTALI GRADBENI POSLOVODJE	900	-	1	3	17	356	5	254	123	44	97	-
INSTALATERJI KANALIZACIJE-VODOV	131	-	-	-	-	4	1	3	74	5	44	-
VODNJAKARJI	18	-	-	-	-	-	-	-	5	3	10	-
HIDROGRADBENI DELAVCI, POTAPLJA	205	-	-	-	-	7	-	-	28	63	107	-
GRADBENI MINERJI IN PODOBNI	55	-	-	-	-	-	-	-	35	12	8	-
DELAVCI PRI IZGRADNJI-VZDRŽEV.C	2231	-	-	-	1	56	19	14	593	415	1133	-
OSTALI GRADBENI DELAVCI-NERAZVR	3195	-	-	2	-	91	36	18	409	368	2268	3
PROIZVAJALCI CEMENTA IN PODOBNI	1210	-	-	2	1	95	6	13	269	70	754	-
PROIZ.CEMENTA,APNA,MAVCA IN INFU	390	-	-	2	1	52	1	5	91	16	222	-
POSLOV. V PROIZV. CEMENTA-APNA-	50	-	-	1	1	27	1	1	14	1	4	-



## 5. ZAPOSLENE OSEBE V PODJETJIH IN DRUGIH ORGANIZACIJAH PO SKUPINAH POKLICEV IN STOPNJI STROKOVNE IZOBRAZBE V REPUBLIKI SLOVENIJI, 31. 12. 1994 (nadaljevanje)

* SKUPAJ *	STOPNJA STROKOVNE IZOBRAZBE										
	V I S O K A			VIŠ- JA	SRED- NJA	NIŽ- JA	*VISOKO- KVALI- FICIRAN*	*KVALI- FICI- RAN	POL- KVALI- RAN	NE- KVALI- FICI- RAN	NEZ- NA- NO
	DOK- TOR- JI	MA- GIS- TRI	OS- TA- LI								
MLINARJI V PROIZV.CEMENTA-APNA-	60	-	-	-	1	-	1	24	5	29	-
ŽGALCI CEMENTA-APNA-MAVCA	33	-	-	1	-	5	-	11	-	16	-
KONTROL. V PROIZV.CEMENTA-APNA-	89	-	-	-	-	13	-	1	20	-	55
DELAVCI V PROIZV. CEMENTA-APNA-	158	-	-	-	-	6	-	2	22	10	118
PROIZ.PRED. IZ CEMENTA,KAMNA,AZB	820	-	-	-	-	43	5	8	178	54	532
POSL. V PROIZ. UMET.KAMNA,BET.E	50	-	-	-	-	25	-	7	8	1	9
PROIZV. GREDBENIH ELEMENTOV V I	137	-	-	-	-	3	3	-	20	38	73
IZDELOVALCI AZBESTNO-CEMENTNIH	177	-	-	-	-	5	-	1	38	12	121
IZDELOVALCI UMETNIH BRUSOV	372	-	-	-	-	8	2	-	95	1	266
PROIZVAJALCI SUHIH OMETOV	9	-	-	-	-	-	-	-	1	-	8
PROIZV.PREDM.IZ CEMENTA,UMET.KA	75	-	-	-	-	2	-	-	16	2	55
LIČARJI	2669	-	-	-	3	116	14	56	1345	239	894
GRADBENI LIČARJI	1174	-	-	-	1	67	8	32	690	80	295
POSLOVODJE PLESKARJI-BARVARJI	102	-	-	-	1	44	-	11	42	1	3
GRADBENI PLESKARJI	708	-	-	-	-	15	5	9	499	39	140
GRADBENI BARVARJI	35	-	-	-	-	-	-	-	20	10	5
BARVARJI KOVINSKIH KONSTRUKCIJ	300	-	-	-	-	6	3	11	115	29	136
OSTALI GRADBENI LIČARJI	29	-	-	-	-	2	-	1	14	1	11
OSTALI LIČARJI	1495	-	-	-	2	49	6	24	655	159	599
OSTALI POSLOVODJE LIČARJI	64	-	-	-	2	13	-	7	34	3	5
LOŠČILCI (RAZEN AVTOLIČARJEV)	227	-	-	-	-	7	2	-	35	30	153
AVTOLIČARJI	861	-	-	-	-	23	4	7	463	53	311
ČRKOSLIKARJI	23	-	-	-	-	2	-	-	15	2	4
OSTALI LIČARJI	320	-	-	-	-	4	-	10	108	71	126
PROIZVAJALCI PAPIRJA	2064	-	-	1	11	245	87	11	701	436	572
PRIPRAVLJALCI PAPIRNE MASE	524	-	-	-	1	59	24	2	202	90	146
POSLOVODJE PRI PRIPRAVI PAPIRNE	53	-	-	-	-	22	1	-	16	8	6
MLEVCI PAPIRNE MASE	73	-	-	-	-	7	6	1	28	18	13
KUHARJI PAPIRNE MASE	3	-	-	-	-	-	-	-	-	3	-
BELILCI PAPIRNE MASE	38	-	-	-	-	2	1	-	17	11	7
OSTALI PRIPRAVLJALCI PAPIRNE MA	357	-	-	-	1	28	16	1	141	50	120
OPRAVNIKI STROJEV ZA PROIZVODNJO	1155	-	-	-	6	136	49	6	415	241	302
POSLOVODJE V STROJNI PROIZVODNJ	136	-	-	-	5	56	3	-	59	9	4
OPRAVNIKI STROJEV ZA PROIZVODNJ	383	-	-	-	-	38	22	4	160	76	83
OPRAVNIKI STROJEV ZA SUŠENJE PA	83	-	-	-	1	4	5	-	43	23	7
OPRAVNIKI STROJEV ZA DODELAVO P	524	-	-	-	-	32	19	2	143	124	204
OPRAVNIKI STROJEV ZA PROIZV.POS	29	-	-	-	-	6	-	-	10	9	4
OSTALI PROIZVAJALCI PAPIRJA IN P	385	-	-	1	4	50	14	3	84	105	124
OSTALI POSLOVODJE V PROIZVODNJI	74	-	-	1	3	36	-	2	26	6	-
ROČNI IZDELOVALCI-DODELOVALCI P	285	-	-	-	1	13	14	1	51	98	107
IZDELOVALCI POSEBNIH VRST PAPIR	26	-	-	-	-	1	-	-	7	1	17
TISKARJI IN KNJIGOVEZI	5263	-	-	9	36	752	303	73	2242	556	1291
ČRKOSTAVCI	538	-	-	1	2	84	57	8	329	21	36
POSLOVODJE ČRKOSTAVCI	44	-	-	-	-	16	-	1	24	1	2
ROČNI ČRKOSTAVCI	103	-	-	-	2	12	1	-	82	2	4
STROJNI ČRKOSTAVCI	168	-	-	-	-	12	47	1	97	7	4
ČRKOLIVARJI	5	-	-	-	-	-	-	1	4	-	-
LOMILCI STAVKOV-SESTAVLJALCI TI	100	-	-	1	-	22	-	3	61	8	5
OSTALI ČRKOSTAVCI	118	-	-	-	-	22	9	2	61	3	21
TISKARSKI STROJNIKI	1088	-	-	1	3	180	16	27	636	66	159
POSLOVODJE TISKARSKI STROJNIKI	130	-	-	1	3	42	-	9	70	2	3
OPRAVNIKI STROJA ZA VISOKI TISK	109	-	-	-	-	16	1	2	78	7	5
OPRAVNIKI STROJA PLOSKEGA TISKA	472	-	-	-	-	64	5	9	307	21	66
OPRAVNIKI STROJA GLOBOKEGA TISK	23	-	-	-	-	7	-	2	8	5	1
OSTALI TISKARSKI STROJNIKI	354	-	-	-	-	51	10	5	173	31	84
STEREOTIPISTI IN GALVANOPLASTIKI	50	-	-	-	-	2	2	-	24	18	4
POSLOVODJE STEREOTIPIJE-GALVANO	1	-	-	-	-	-	-	-	1	-	-
STEREOTIPISTI	10	-	-	-	-	-	2	-	5	-	3
GALVANOPLASTIKI	7	-	-	-	-	1	-	-	5	-	1
OSTALI IZDELOVALCI TISK.VALJEV	32	-	-	-	-	1	-	-	13	18	-
TISKARSKI GRAVERJI	86	-	-	-	2	17	-	1	50	2	14
POSLOVODJE TISKARSKI GRAVERJI	13	-	-	-	1	5	-	-	5	-	2

**5. ZAPOSLENE OSEBE V PODJETJIH IN DRUGIH ORGANIZACIJAH PO SKUPINAH POKLICEV IN STOPNJI STROKOVNE IZOBRAZBE V REPUBLIKI SLOVENIJI, 31. 12. 1994 (nadaljevanje)**

*SKUPAJ	STOPNJA STROKOVNE IZOBRAZBE											
	V I S O K A			VIŠ- JA	SRED- NJA	NIŽ- JA	*VISOKO- *KVALI- *FICIRAN*	*KVALI- *FICI- *RAN	POL- *KVALI- *FICI- *RAN	NE- *KVALI- *FICI- *RAN	NEZ- NA- NO	
	DOK- TOR- JI	MA- GIS- TRI	OS- TA- LI									
LITOGRAFI	13	-	-	-	-	-	1	11	-	1	-	
STROJNI GRAVERJI	20	-	-	-	5	-	-	10	-	5	-	
GRAVERJI JEDKALCI (KEMIGRAFI)	19	-	-	-	1	-	-	14	1	3	-	
OSTALI GRAVERJI	21	-	-	1	6	-	-	10	1	3	-	
REPRODUK.FOTOGRAF. IN KOPISTI V TIS	651	-	2	3	130	10	15	406	13	72	-	
POSLOVODJE PRI REPRODUCIRANJU F	45	-	1	2	15	1	5	20	-	1	-	
REPRODUKCIJSKI FOTOGRAFI	174	-	-	-	43	-	2	119	1	9	-	
FOTOGRAFI RETUŠERJI	148	-	-	-	21	1	2	101	2	21	-	
FOTOGRAFI KOPISTI	95	-	-	-	19	2	-	60	-	14	-	
OSTALI REPRODUK.FOTOGRAFI-KOPIS	189	-	1	1	32	6	6	106	10	27	-	
FOTOLABORANTI	178	-	-	4	46	7	2	85	9	25	-	
POSLOVODJE FOTOLABORATORIJEV	15	-	-	3	4	-	1	7	-	-	-	
RAZVIJALCI POSNETKOV	49	-	-	1	13	3	1	19	3	9	-	
IZDELOVALCI POSNETKOV	16	-	-	-	4	1	-	10	1	-	-	
OSTALI FOTOLABORANTI	98	-	-	-	25	3	-	49	5	16	-	
KNJIGOVEZI	1074	-	-	2	91	122	6	296	99	458	-	
POSLOVODJE KNJIGOVEZI	49	-	-	-	12	-	-	32	-	5	-	
ROČNI KNJIGOVEZI	217	-	-	-	18	13	3	89	15	79	-	
STROJNI KNJIGOVEZI	288	-	-	1	30	14	3	81	14	145	-	
OSTALI KNJIGOVEZI	520	-	-	1	31	95	-	94	70	229	-	
OSTALI DELAVCI V TISKARSTVU	1598	-	5	20	202	89	14	416	328	523	1	
OSTALI POSLOVODJE V TISKARSTVU	78	-	1	10	26	2	1	33	1	4	-	
OPRAVNIKI STROJEV ZA RAZMNOŽEVA	111	-	-	-	10	10	2	46	15	28	-	
TISKARJI TKANIN	43	-	-	-	7	-	2	12	2	20	-	
IZDELOVALCI PEČATOV	2	-	-	-	1	-	-	-	1	-	-	
OSTALI DELAVCI V TISKARSTVU	1364	-	4	10	158	77	9	325	309	471	1	
PREDEL.PAPIRJA IN IZDEL.FOTO-FOLI	1941	-	-	8	133	315	10	455	305	714	1	
KARTONAŽARJI IN IZDEL. PAPIRNE K	1913	-	-	8	120	313	9	446	304	712	1	
POSLOVODJE KARTONAŽE-PAPIRNE KO	111	-	-	8	39	-	6	45	10	3	-	
IZDELOVALCI KARTONSKIH IZDELKOV	744	-	-	-	30	25	3	191	125	370	-	
IZDELOVALCI PAPIRNE KONFEKCIJE	1058	-	-	-	51	288	-	210	169	339	1	
PROIZVAJALCI FOTO-FOLIJ IN FOTO	28	-	-	-	13	2	1	9	1	2	-	
POSLOV. V PROIZV.FOTO-FOLIJ,PLO	7	-	-	-	4	1	1	1	-	-	-	
IZDELOVALCI FOTO-FOLIJ IN FOTO-	5	-	-	-	2	-	-	2	1	-	-	
IZDELOVALCI FOTO-PAPIRJA	2	-	-	-	-	-	-	2	-	-	-	
OSTALI IZDEL.FOTO FOLIJ ZA KOPI	14	-	-	-	7	1	-	4	-	2	-	
OBDELOVALCI IN PREDELOVALCI TOBAK	255	-	-	1	15	2	1	45	65	126	-	
OBDELOVALCI TOBAKA	8	-	-	-	-	-	-	2	2	4	-	
SORTIRCI TOBAKA	1	-	-	-	-	-	-	-	-	1	-	
MEŠALCI TOBAKA	4	-	-	-	-	-	-	-	2	2	-	
DRUGI OBDELOVALCI TOBAKA	3	-	-	-	-	-	-	2	-	1	-	
PREDELOVALCI TOBAKA	247	-	-	1	15	2	1	43	63	122	-	
POSLOVODJE PREDELAVE TOBAKA	23	-	-	1	6	-	1	8	6	1	-	
PROIZVAJALCI CIGARET	185	-	-	-	5	2	-	28	48	102	-	
DRUGI DELAVCI PRI PREDELAVI TOB	39	-	-	-	4	-	-	7	9	19	-	
PROIZVAJALCI PREHRAMENIH PROIZVO	8904	-	1	9	30	734	144	218	3500	614	3652	2
MLINARJI IN PODOBNI	227	-	-	1	24	-	12	86	24	80	-	
POSLOVODJE MLINARJI IN PODOBNI	54	-	-	1	9	-	9	23	1	11	-	
MLINARJI IN LUŠČILCI ŽITA	103	-	-	-	10	-	2	46	8	37	-	
OSTALI MLINARJI ZRN IN ZAČIMB	70	-	-	-	5	-	1	17	15	32	-	
PROIZVAJALCI SLADKORJA	58	-	-	-	11	-	-	16	6	25	-	
POSLOVODJE V PROIZVODNJI SLADKO	3	-	-	-	1	-	-	1	-	1	-	
OPRAVNIKI NAPRAV ZA OBDELAVO SL	14	-	-	-	7	-	-	7	-	-	-	
OPRAVNIKI RAZPRŠILNIKOV	1	-	-	-	-	-	-	1	-	-	-	
KUHARJI SLADKORJA	1	-	-	-	-	-	-	-	-	1	-	
OSTALI DELAVCI V PROIZVODNJI SL	39	-	-	-	3	-	-	7	6	23	-	
MESARJI IN PODOBNI	3648	-	1	1	6	208	10	110	1645	259	1406	2
POSLOVODJE MESARJI	361	-	1	1	4	54	-	72	207	6	15	1
MESARJI	935	-	-	-	52	4	24	745	36	74	-	
KLAVCI ŽIVINE	290	-	-	-	7	-	1	146	44	92	-	
SEKAČI MESA	299	-	-	-	12	-	7	201	16	62	1	
KLOBASARJI	156	-	-	-	3	1	1	57	19	75	-	



**5. ZAPOSLENE OSEBE V PODJETJIH IN DRUGIH ORGANIZACIJAH PO SKUPINAH POKLICEV IN STOPNJI STROKOVNE IZOBRAZBE V REPUBLIKI SLOVENIJI, 31. 12. 1994 (nadaljevanje)**

*SKUPAJ	STOPNJA STROKOVNE IZOBRAZBE										
	V I S O K A			VIŠ- JA	SRED- NJA	NIŽ- JA	*VISOKO- *KVALI- *FICIRAN*	*KVALI- *FICI- *RAN	POL- *KVALI- *FICI- *RAN	NE- *KVALI- *FICI- *RAN	NEZ- *NA- *NO
	*DOK- TOR- JI	*MA- GIS- TRI	*OS- TA- LI								
ČISTILCI RIB	77	-	-	-	8	-	-	5	-	64	-
OSTALI DEL. PRI PREDEL.MESA-RIB	1530	-	-	2	72	5	5	284	138	1024	-
DELAVCI PRI KONZERV.PREHRAMB.PRO	1040	-	-	1	4	91	8	170	119	638	-
POSLOVODJE PRI KONZERV. PREHRAM	97	-	-	1	2	38	-	5	26	25	-
KUHARJI KONZERV	13	-	-	-	-	-	-	2	1	10	-
OPRAV.IND.KOTLOV ZA PASTER.STER	12	-	-	-	2	-	-	3	1	6	-
OPRAV.PRIPRAV ZA ZMRZOVANJE PRE	29	-	-	-	5	-	-	7	10	7	-
OPRAVNIKI NAPRAV ZA DEHIDRIRANJ	18	-	-	-	-	-	-	7	1	10	-
SOLILCI-NASOLJEVALCI RIB	9	-	-	-	-	-	-	3	2	4	-
ČISTILCI-SORTIRCI-PRIPR.,ZELENJ	270	-	-	-	15	-	-	33	31	191	-
DELAVCI PRI KONZERVIRANJU PREHR	592	-	-	2	31	8	4	89	73	385	-
MLEKARJI IN PODOBNI	708	-	-	4	8	148	17	3	200	53	275
POSLOVODJE MLEKARJI IN PODOBNI	63	-	-	1	2	27	-	1	26	2	4
MLEKARJI	178	-	-	-	1	64	2	-	78	7	26
OPRAVNIKI NAPRAV ZA PASTERIZACI	43	-	-	-	7	-	-	12	6	18	-
MASLARJI	12	-	-	-	1	-	1	9	1	-	-
SIRARJI	51	-	-	-	2	13	3	-	16	3	14
IZDELOVALCI SLADOLEDA	9	-	-	-	-	-	1	-	2	6	-
OSTALI DELAVCI PRI PREDELAVI ML	352	-	-	3	3	36	11	1	57	34	207
PEKI IN IZDELOVALCI TESTENIN	1824	-	-	2	8	126	105	58	826	98	601
POSLOVODJE,PEKI IN PODOBNI	151	-	-	1	5	26	2	35	71	2	9
PEKI	481	-	-	1	2	33	2	16	302	26	99
PEKI KRUHA IN PECIVA ROČNO	95	-	-	-	1	4	1	3	57	-	29
PEKI KRUHA IN PECIVA STROJNO	353	-	-	-	-	9	8	2	176	9	149
IZDELOVALCI TESTENIN	28	-	-	-	-	8	-	1	11	5	3
OSTALI DEL. PRI PROIZV. KRUHA I	716	-	-	-	-	46	92	1	209	56	312
SLAŠČIČARJI IN IZDELOVALCI SLAŠČ	1124	-	-	-	1	95	3	26	507	39	453
POSLOVODJE,SLAŠČIČARJI IN PODOB	59	-	-	-	1	11	1	16	27	2	1
SLAŠČIČARJI	476	-	-	-	-	36	-	8	354	15	63
IZDELOVALCI ČOKOLADE	83	-	-	-	-	9	-	-	16	2	56
IZDELOVALCI BONBONOV	146	-	-	-	-	13	1	-	39	7	86
OSTALI IZDELOVALCI SLAŠČIC	360	-	-	-	-	26	1	2	71	13	247
PREDEL.KAVE,KAKAA,ČAJA IN PROIZV	201	-	-	1	1	21	1	-	37	10	130
POSLOVODJE V PROIZVODNJI ZAČIMB	11	-	-	-	1	5	-	-	4	-	1
PRAŽILCI KAVE	22	-	-	-	-	5	-	-	7	-	10
MEŠALCI-POSKUŠALCI KAVE ALI ČA	87	-	-	-	-	-	-	-	12	9	66
PROIZVAJALCI ZAČIMB	81	-	-	1	-	11	1	-	14	1	53
PROIZVAJALCI JEDILNIH OLJ IN RAS	74	-	-	-	1	10	-	-	13	6	44
POSLOV. V PROIZV. JEDIL.OLJ-RAS	8	-	-	-	-	5	-	-	2	1	-
STISKALCI SEMEN ZA JEDILNA OLJA	15	-	-	-	1	-	-	-	2	3	9
RAFINERJI JEDILNEGA OLJA	43	-	-	-	-	4	-	-	7	2	30
OPRAV. STROJEV ZA DEHIDRIR. JED	8	-	-	-	-	1	-	-	2	-	5
PROIZVAJALCI PIJAČ	1404	-	-	4	11	158	9	20	283	116	803
PIVARJI	346	-	-	2	-	43	1	7	75	27	191
POSLOVODJE V PROIZVODNJI PIVA	29	-	-	-	-	14	-	6	9	-	-
OBDELOVALCI JEČMENA V PROIZVODN	2	-	-	-	-	-	-	-	2	-	-
KUHARJI SLADA	6	-	-	-	-	2	-	-	2	-	2
FERMENTATORJI SLADA	16	-	-	-	-	-	-	-	5	4	7
PROIZVAJALCI KVASA	20	-	-	-	-	3	-	-	1	5	11
DELAVCI V PROIZVODNJI PIVA-SLAD	273	-	-	2	-	24	1	1	56	18	171
PROIZVAJALCI VINA	262	-	-	-	6	43	8	10	43	25	127
POSLOVODJE V VINARSTVU	20	-	-	-	3	10	-	3	3	-	1
STISKALCI V PROIZVODNJI VINA	6	-	-	-	1	1	-	1	2	1	-
PROIZVAJALCI VINA-VINSKIH PROIZ	34	-	-	-	1	7	-	-	3	6	17
OSTALI DELAVCI V PROIZVODNJI VI	202	-	-	-	1	25	8	6	35	18	109
PROIZV. ŽGANJA IN OSTALIH ALK.DE	27	-	-	-	-	4	-	-	4	-	19
POSLOVODJE PRI DESTILACIJI ALKO	2	-	-	-	-	1	-	-	1	-	-
DESTILERJI ALKOHOLA	8	-	-	-	-	1	-	-	3	-	4
PROIZVAJALCI LIKERJEV	17	-	-	-	-	2	-	-	-	-	15
OSTALI PROIZVAJALCI PIJAČ	769	-	-	2	5	68	-	3	161	64	466
POSLOVODJE V PROIZVODNJI PIJAČ	84	-	-	2	3	39	-	1	23	1	15
OPRAVNIKI NAPRAV ZA PROIZV. SAD	203	-	-	-	-	8	-	-	28	6	161

**5. ZAPOSLENE OSEBE V PODJETJIH IN DRUGIH ORGANIZACIJAH PO SKUPINAH POKLICEV IN STOPNJI STROKOVNE IZOBRAZBE V REPUBLIKI SLOVENIJI, 31. 12. 1994 (nadaljevanje)**

*SKUPAJ	STOPNJA STROKOVNE IZOBRAZBE											
	V I S O K A			VIŠ- JA	SRED- NJA	NIŽ- JA	*VISOKO- *KVALI- *FICIRAN*	*KVALI- *FICI- *RAN	POL- *KVALI- *FICI- *RAN	NE- *KVALI- *FICI- *RAN	NEZ- NA- NO	
	DOK- TOR- JI	MA- GIS- TRI	OS- TA- LI									
OPRAVNIKI NAPRAV ZA PROIZV.BREZ KLETARJI	372	-	-	1	11	-	1	86	42	231	-	
OSTALI INDUSTRIJSKI IN OBRтни DEL	110	-	-	1	10	-	1	24	15	59	-	
IZDELOVALCI IN POPRAVLJALCI GLAS	500	-	-	-	28	3	4	66	18	381	-	
POSLOVODJE V PROIZVODNJI GLASBI	54	-	-	-	6	-	1	12	1	34	-	
PROIZVAJALCI GLASBIL S STRUNAMI	3	-	-	-	1	-	-	2	-	-	-	
UGLAŠEVALCI GLASBIL	4	-	-	-	2	-	1	1	-	-	-	
DELAVCI V PROIZV.-POPRAVLJANJU	4	-	-	-	2	-	-	1	-	1	-	
IZDELOVALCI KOŠAR	43	-	-	-	1	-	-	8	1	33	-	
POSLOVODJE PRI IZDELAVI KOŠAR	6	-	-	-	1	-	-	3	1	1	-	
IZDELOVALCI PLETENEGA POHIŠTVA	3	-	-	-	-	-	-	2	-	1	-	
IZDELOVALCI ŠČETK, METEL IN PODO	3	-	-	-	1	-	-	1	1	-	-	
POSLOVODJE V PROIZVODNJI ŠČETK-	76	-	-	-	3	1	-	10	5	57	-	
OPRAVNIKI STROJEV ZA IZDELAVO Š	7	-	-	-	1	-	-	4	-	2	-	
OSTALI IZDELOVALCI ŠČETK-METEL	6	-	-	-	1	-	-	4	-	1	-	
IZDELOVALCI IGRAČ	63	-	-	-	1	1	-	2	5	54	-	
POSLOVODJE PRI IZDELAVI IGRAČK	243	-	-	-	11	-	1	29	4	198	-	
IZDELOVALCI IGRAČK	8	-	-	-	3	-	1	3	-	1	-	
OBDELOVALCI PLUTE	235	-	-	-	8	-	-	26	4	197	-	
POSLOVODJE PRI OBDELAVI PLUTE	87	-	-	-	1	-	1	9	1	75	-	
OSTALI OBDELOVALCI PLUTE	9	-	-	-	-	-	1	4	-	4	-	
PROIZVAJALCI SVEČ IN PODOBNI	78	-	-	-	1	-	-	5	1	71	-	
STROJNI PROIZVAJALCI SVEČ	34	-	-	-	6	2	1	3	6	16	-	
VOSKARJI IN PODOBNI	32	-	-	-	6	2	1	3	6	14	-	
OPRAVNIKI STABILNIH STROJEV IN NA	2	-	-	-	-	-	-	-	-	2	-	
OPRAVNIKI NAPRAV ZA PROIZV.-PREN	3097	-	-	17	428	25	115	1626	446	439	1	
OPRAVNIKI NAPRAV V TERMoelektra	638	-	-	8	199	3	54	287	64	23	-	
OPRAVNIKI NAPRAV V Hidroelektra	125	-	-	1	36	1	8	60	14	5	-	
ELEKTROVKLOPNIČARJI	60	-	-	1	20	1	8	27	1	2	-	
OPRAVNIKI NAPRAV ZA PROIZV.-PRE	122	-	-	2	50	-	18	50	-	2	-	
OPRAV.OST.STAB.ENERG. IN DRUGIH	331	-	-	4	93	1	20	150	49	14	-	
OPRAV. KOMPRESORJEV-PLINSKIH GE	2459	-	-	9	229	22	61	1339	382	416	1	
OPRAVNIKI PARNIH KOTLOV	196	-	-	3	27	-	6	101	33	26	-	
OPRAVNIKI ČRPALNIH POSTAJ	534	-	-	3	61	4	17	325	68	56	-	
OPRAVNIKI HIDRO-POSTAJ	223	-	-	-	18	-	1	89	82	33	-	
OPRAVNIKI HLADILNIH NAPRAV	45	-	-	-	5	1	2	30	6	1	-	
OPRAV. OGREV.-VENTILAC.-KLIMAT.	78	-	-	1	11	2	2	50	5	7	-	
OPRAV. STAB. NAPRAV Z NOTRANJIM	195	-	-	-	21	-	9	124	12	29	-	
KURJAČI STABILNIH STROJEV-NAPRA	21	-	-	-	5	-	-	8	4	4	-	
OSTALI OPRAVNIKI STABIL.STROJEV	860	-	-	-	42	13	17	479	133	175	1	
OPRAVNIKI GRADBENIH IN PODOBNIH S	307	-	-	2	39	2	7	133	39	85	-	
OPRAVNIKI NAPRAV ZA KOPANJE	2326	-	-	2	50	8	19	1229	381	637	-	
OPRAVNIKI MEHANIČNIH LOPAT	849	-	-	-	17	6	5	496	149	176	-	
OPRAVNIKI BULDOŽERJEV	47	-	-	-	-	-	-	21	21	5	-	
OPRAVNIKI VODNIH BAGROV	251	-	-	-	2	2	5	154	45	43	-	
OSTALI OPRAV.NAPRAV ZA KOPANJE-	17	-	-	-	1	-	-	7	3	6	-	
OPRAVNIKI OSTALIH GRADBENIH STRO	534	-	-	-	14	4	-	314	80	122	-	
OPRAVNIKI VALJEV	1477	-	-	2	33	2	14	733	232	461	-	
OPRAV. MEŠALNIKOV-STAB.NAPRAV Z	38	-	-	-	-	-	-	16	16	6	-	
OPRAVNIKI STROJEV ZA UTRJEVANJE	75	-	-	-	-	-	-	45	13	17	-	
OPRAVNIKI STROJEV ZA BETONIRANJ	54	-	-	-	4	1	-	26	5	18	-	
OPRAVNIKI STROJEV ZA ASFALTIRAN	47	-	-	-	2	-	1	22	12	10	-	
OPRAV. STAB.-SAMOPREMIČ.STR. ZA	58	-	-	-	3	-	1	10	22	22	-	
OPRAVNIKI TRANSPORTNIH SREDSTEV	1205	-	-	2	24	1	12	614	164	388	-	
POSADKA KROVA IN BRODARJI-LADJAR	19702	-	-	9	39	1247	188	875	12563	1720	3055	6
LADIJSKI POSLOVODJE-VODJE KROVA	97	-	-	6	24	8	2	24	14	19	-	
KRMARJI	19	-	-	2	6	3	1	3	2	2	-	
MORNARJI KROVA	30	-	-	4	11	1	-	7	1	6	-	
MORNARJI-BRODARJI-LADJARJI	16	-	-	-	3	-	1	5	1	6	-	
POSADKA STROJNICE	32	-	-	-	4	4	-	9	10	5	-	
VODJE LADIJSKE STROJNICE	49	-	-	4	18	1	1	13	6	6	-	
LADIJSKI STROJNIKI	4	-	-	2	1	-	-	1	-	-	-	
	16	-	-	2	9	-	1	3	1	-	-	



## 5. ZAPOSLENE OSEBE V PODJETJIH IN DRUGIH ORGANIZACIJAH PO SKUPINAH POKLICEV IN STOPNJI STROKOVNE IZOBRAZBE V REPUBLIKI SLOVENIJI, 31. 12. 1994 (nadaljevanje)

* SKUPAJ *	STOPNJA STROKOVNE IZOBRAZBE										
	V I S O K A			VIŠ- JA	SRED- NJA	NIŽ- JA	*VISOKO- *KVALI- *FICIRAN*	*KVALI- *FICI- *RAN	POL- *KVALI- *FICI- *RAN	NE- *KVALI- *FICI- *RAN	NEZ- NA- NO
	DOK- TOR- JI	MA- GIS- TRI	OS- TA- LI								
MAZALCI-KURJAČI LADIJSKIH STROJ	15	-	-	-	3	-	-	5	5	2	-
DELAVCI PRI LADIJSKIH STROJH	14	-	-	-	5	1	-	4	-	4	-
STROJEVODJE IN KURJAČI LOKOMOTIV	1422	-	-	1	3	370	1	634	322	64	27
STROJEVODJE LOKOM.-POMOČNIKI ST	1393	-	-	-	3	366	1	634	309	60	20
KURJAČI LOKOMOTIVE	13	-	-	-	-	3	-	-	5	2	3
VLAKOVODJE V RUDNIKU-KAMNOLOMU	16	-	-	1	-	1	-	-	8	2	4
ZAVIRALCI, KRETNICARJI IN PREMİK	1288	-	-	3	3	81	9	17	616	281	278
ZAVIRALCI NA ŽELEZNICI	52	-	-	1	-	9	-	3	11	10	18
KRETNICARJI NA ŽELEZNICI	295	-	-	2	3	26	2	-	172	38	52
PREMIKAČI NA ŽELEZNICI	841	-	-	-	-	44	3	12	409	194	179
OSTALI ZAVIRALCI-KRETNICARJI-PR	100	-	-	-	-	2	4	2	24	39	29
OSTALI VOZNIKI MOTORNH VOZIL	14988	-	-	5	22	682	129	194	11117	886	1948
VOZNIKI TRAMVAJEV-ŽIČNIC	92	-	-	1	-	21	2	1	44	11	12
ŠOFERJI OSEBNIH AVTOMOBILOV	1274	-	-	1	8	119	18	45	851	81	151
ŠOFERJI AVTOBUSOV	2513	-	-	1	3	66	4	33	2097	24	284
ŠOFERJI KAMIONOV	9095	-	-	1	4	285	66	94	6994	541	1107
OSTALI VOZNIKI CESTNIH VOZIL	2014	-	-	1	7	191	39	21	1131	229	394
KOČIJAŽI IN VOZNIKI Z VPREGO	4	-	-	-	-	-	-	-	3	-	1
KOČIJAŽI-VOZNIKI Z VPREGO V CES	2	-	-	-	-	-	-	-	1	-	1
KOČIJAŽI-VOZNIKI Z VPREGO V RUD	2	-	-	-	-	-	-	-	2	-	-
OST.DEL. PRI TRANSP. SRED. IN NA	1854	-	-	-	1	72	40	27	468	469	776
UPRAVLJALCI VRAT-PREGRAD-KANALO	6	-	-	-	-	-	-	-	6	-	-
DELAVCI V SUHEM DOKU PRI ZAPORN	21	-	-	-	-	1	5	-	11	2	2
SVETILNIČARJI	10	-	-	-	-	-	-	-	4	1	5
DELAVCI PRI TRANSP. SREDSTVIH-N	1817	-	-	-	1	71	35	27	447	466	769
OPRAVNIKI DVIGAL-NOSAČI-SKLADIŠČ.	19208	-	-	6	43	1574	526	285	5069	3474	8228
OPRAVNIKI DVIGAL	2455	-	-	-	1	33	53	8	654	741	964
OPRAVNIKI RUDARSKIH DVIGAL	12	-	-	-	-	4	-	-	6	1	1
OPRAVNIKI NEPREMIČNIH DVIGAL	322	-	-	-	-	7	2	1	213	53	46
OPRAVNIKI PREMIČNIH DVIGAL	1590	-	-	-	-	15	47	4	333	483	708
DRUGI OPRAVNIKI DVIGAL-NAPRAV Z	531	-	-	-	1	7	4	3	102	204	209
NOSAČI	3879	-	-	-	4	109	114	19	520	1065	2048
NAKLADALCI-RAZKLADALCI LADIJ	348	-	-	-	1	20	1	-	50	228	48
NAKLADALCI-RAZKLAD.VAGONOV-LETA	686	-	-	-	-	11	20	4	70	115	466
DELAVCI PRI NOTRANJEM TRANSPORT	2064	-	-	-	2	54	54	10	265	580	1099
DELAVCI PRI PRENOSU BLAGA ALI T	781	-	-	-	1	24	39	5	135	142	435
SKLADIŠČNI DELAVCI	12874	-	-	6	38	1432	359	258	3895	1668	5216
SKLADIŠČNIKI	6187	-	-	2	30	1082	168	218	2496	663	1527
DELAVCI PRI SORT.-PAKIR.-ETIKET	3267	-	-	-	2	169	80	15	581	494	1925
OSTALI SKLADIŠČNI DELAVCI	3420	-	-	4	6	181	111	25	818	511	1764
TRGOVSKO OSEBJE	52892	1	36	1614	2678	15145	538	2368	26368	683	3455
ORGANIZATORJI BLAGOVNEGA PROMETA	16678	1	33	1534	2396	9208	174	431	2405	87	405
KOMERCIALISTI	12087	1	23	1297	1949	6858	79	249	1351	29	247
TRGOVSKI PREDSTAVNIKI-ZASTOPNIK	1896	-	6	130	206	905	31	74	441	20	83
KONTROLORJI-INŠPEKTORJI V BLAGO	135	-	-	10	21	69	-	10	20	3	2
OSTALI ORGANIZATORJI BLAGOVNEGA	2560	-	4	97	220	1376	64	98	593	35	73
PRODAJALCI IN POSREDNIKI	34090	-	2	79	272	5675	276	1896	23217	447	2224
TRGOVSKI POSLOVODJE	6194	-	-	38	101	1620	31	1334	2882	44	143
PRODAJALCI V TRGOVINI	25062	-	1	31	112	3233	184	474	19304	285	1437
POSREDNIKI V BLAGOVNEM PROMETU	600	-	1	5	34	293	1	26	169	9	62
RAZKAZOVALCI BLAGA	151	-	-	-	1	105	1	2	36	-	6
OSTALI DELAVCI V BLAGOVNEM PROM	2083	-	-	5	24	424	59	60	826	109	576
SKLADIŠČNIKI IN MANIPULANTI Z BL	2124	-	1	1	10	262	88	41	746	149	826
SKLADIŠČNIKI V TRGOVINI	1266	-	1	1	8	174	36	35	484	94	433
MANIPULANTI Z BLAGOM V TRGOVINI	858	-	-	-	2	88	52	6	262	55	393
GOSTINCI	22479	-	-	68	149	2972	440	438	10888	1842	5677
VODJE GOSTINSKIH ENOT(RAZEN DIRE	1011	-	-	33	57	340	9	80	396	32	64
VODJE HOTELOV-DEPANDANS IN PODO	179	-	-	20	27	74	1	7	41	-	9
VODJE RESTAVRACIJ-GOSTINSKIH OB	425	-	-	9	17	138	2	50	178	12	19
OSTALI VODJE GOSTINSKIH OBJEKTO	407	-	-	4	13	128	6	23	177	20	36
PRIPRAVLJALCI JEDI	11188	-	-	8	15	1078	184	208	5989	1096	2607
ŠEFI KUHINJ	763	-	-	7	10	193	4	49	444	20	35



**5. ZAPOSLENE OSEBE V PODJETJIH IN DRUGIH ORGANIZACIJAH PO SKUPINAH POKLICEV IN STOPNJI STROKOVNE IZOBRAZBE V REPUBLIKI SLOVENIJI, 31. 12. 1994 (nadaljevanje)**

* SKUPAJ	STOPNJA STROKOVNE IZOBRAZBE										
	V I S O K A			VIŠ- JA	SRED- NJA	NIŽ- JA	*VISOKO- *KVALI- *FICIRAN*	*KVALI- *FICI- *RAN	POL- *KVALI- *FICI- *RAN	NE- *KVALI- *FICI- *RAN	NEZ- NA- NO
	DOK- TOR- JI	MA- GIS- TRI	OS- TA- LI								
KUHARJI	6954	-	-	2	688	67	134	4773	400	889	1
KUHARJI-SPECIALISTI	244	-	-	2	48	-	8	138	19	29	-
OSTALI PRIPRAVLJALCI JEDI	3227	-	1	1	149	113	17	634	657	1654	1
NATAKARJI IN PODOBNI	6242	-	2	9	671	131	94	3778	410	1145	2
NATAKARJI	5590	-	2	9	634	99	90	3523	295	936	2
TOČILCI-MEŠALCI PIJAČ	652	-	-	-	37	32	4	255	115	209	-
OSTALI DEL. V GOSTINSKIH STORITV	4038	-	25	68	883	116	56	725	304	1861	-
RECEPTORJI-PORTIRJI	1030	-	9	46	547	30	32	222	28	116	-
GOSPODARJI-GOSPODINJE V HOTELU- SOBARJI-SOBARICE	187	-	11	13	104	-	-	38	8	13	-
SOBARJI-SOBARICE	936	-	-	-	49	41	-	99	93	654	-
DELAVCI PRI GOSTINSKIH STORITVA	1885	-	5	9	183	45	24	366	175	1078	-
DELAVCI ZA OSEBNO NEGO	992	-	2	3	82	4	8	822	23	48	-
FRIZERJI IN PODOBNI	761	-	2	-	20	1	6	722	4	6	-
BRIVSKI-FRIZERSKI-LASULJARSKI P BRIVCI	72	-	2	-	4	-	4	62	-	-	-
FRIZERJI-LASULJARJI	19	-	-	-	-	-	-	17	1	1	-
FRIZERJI-LASULJARJI	617	-	-	-	12	1	2	598	2	2	-
PEDIKERJI-MANIKERJI	53	-	-	-	4	-	-	45	1	3	-
KOZMETIKI-MASERJI-ŠMINKARJI IN P KOZMETIKI-ŠMINKARJI	231	-	-	3	62	3	2	100	19	42	-
MASERJI-DELAVCI V KOPALIŠČU IN DELAVCI PRI VZDRŽ. OBJEKTOV IN ČI	66	-	-	2	21	1	1	39	-	2	-
UPRAVITELJI ZGRADB IN HIŠNO POMO	165	-	-	1	41	2	1	61	19	40	-
UPRAVITELJI JAVNIH ZGRADB	22290	1	13	51	1116	777	152	3592	1887	14694	7
UPRAVITELJI ZGRADB	1952	-	3	19	255	41	67	1108	124	335	-
UPRAVITELJI ZGRADB	1044	-	2	11	141	20	41	613	60	156	-
POMOŽNO HIŠNO OSEBJE	895	-	1	8	114	21	26	490	64	171	-
ČISTILCI-PRALCI-LIKALCI OBLAČIL- POSLOVODJE ČISTILCI-PRALCI-LIKA	13	-	-	-	-	-	-	5	-	8	-
ČISTILCI OBLAČIL	2617	-	3	11	137	67	8	494	508	1388	1
PRALCI OBLAČIL-PERILA	162	-	3	9	25	1	4	51	10	59	-
LICALCI OBLAČIL-PERILA	81	-	-	-	11	4	2	13	14	37	-
DIMNIKARJI	1150	-	-	1	52	24	1	152	159	761	-
DIMNIKARJI	1224	-	-	1	49	38	1	278	325	531	1
OSTALI DELAVCI PRI VZDRŽEVANJU Č POSLOVODJE ČISTILCI-PRALCI ZGRA	210	1	1	1	9	-	11	135	11	41	-
ČISTILCI-PRALCI	210	1	1	1	9	-	11	135	11	41	-
ODNAŠALCI SMETI-FEKALIJI	17511	-	6	20	715	669	66	1855	1244	12930	6
ASANATORJI-KAFILERJI	222	-	3	7	62	7	15	61	4	63	-
DEL. PRI ČIŠČENJU PROIZV.-DRUGI	7537	-	1	3	217	453	18	652	599	5593	1
OSTALI STORITVENI DELAVCI	602	-	-	-	5	5	-	75	79	438	-
POGREBNIKI IN PODOBNO	29	-	-	-	3	1	1	6	5	13	-
POGREBNIKI	9121	-	2	10	428	203	32	1061	557	6823	5
GROBARJI	1482	-	32	58	488	35	198	392	55	224	-
DELAVCI PRI BALZAMIRANJU IN PRE	162	-	-	2	19	1	1	35	26	78	-
DELAVCI PRI DRUGIH STORITVAH	55	-	-	-	7	1	1	17	10	19	-
TURISTIČNI VODIČI	98	-	-	1	6	-	-	16	16	59	-
DELAVCI PRI STAVAH	9	-	-	1	6	-	-	2	-	-	-
GARDEROBERJI	1320	-	32	56	469	34	197	357	29	146	-
OSTALI DELAVCI PRI STORITVAH	69	-	1	6	44	4	-	9	2	3	-
OSEBJE DRUŽBENEGA VARSTVA	771	-	25	41	364	9	144	172	4	12	-
OSEBJE MILICE	76	-	1	-	10	4	3	25	8	25	-
VODILNO OSEBJE V MILICI	404	-	5	9	51	17	50	151	15	106	-
KOMANDIRJI MILICE	7893	-	20	102	1360	334	104	2640	623	2705	5
MILICNIKI	211	-	3	18	186	-	-	-	-	-	4
DRUGI DELAVCI MILIČNIŠKIH OPRAV	9	-	3	6	-	-	-	-	-	-	-
KRIMINALISTI	13	-	-	12	1	-	-	-	-	-	-
KRIMINALISTIČNI INŠPEKTORJI-SOD	188	-	-	-	184	-	-	-	-	-	4
KRIMINALISTIČNI TEHNIKI	1	-	-	-	1	-	-	-	-	-	-
ČUVARJI IN REDARJI	20	-	3	15	2	-	-	-	-	-	-
ČUVARJI PREMOŽENJA-OBJEKTOV	19	-	3	15	1	-	-	-	-	-	-
REDARJI	1	-	-	-	1	-	-	-	-	-	-
OSTALI ČUVARJI IN PODOBNI	6551	-	13	54	1016	328	96	1865	572	2606	1
GASILCI	5684	-	10	40	776	307	87	1652	503	2308	1
GASILCI	182	-	-	5	83	9	1	47	5	32	-
GASILCI	685	-	3	9	157	12	8	166	64	266	-
GASILCI	1111	-	1	15	156	6	8	775	51	99	-
GASILCI-IZVEDENCI ZA GAŠENJE PO	1056	-	1	11	150	6	7	739	50	92	-
VOJAŠKE OSEBE	55	-	-	4	6	-	1	36	1	7	-
VOJAŠKE OSEBE	1523	-	1	160	100	766	2	419	2	49	-



## 5. ZAPOSLENE OSEBE V PODJETJIH IN DRUGIH ORGANIZACIJAH PO SKUPINAH POKLICEV IN STOPNJI STROKOVNE IZOBRAZBE V REPUBLIKI SLOVENIJI, 31. 12. 1994 (nadaljevanje)

	STOPNJA STROKOVNE IZOBRAZBE											
	*SKUPAJ*	V I S O K A			VIŠ- JA	*SRED- NJA	NIŽ- JA	*VISOKO-*	*KVALI-*	*POL-*	*NE-*	*NEZ-*
		DOK- TOR- JI	MA- GIS- TRI	OS- TA- LI				*KVALI- FICIRAN*	*FICI- RAN	*KVALI- FICI- RAN	*KVALI- FICI- RAN	*NA- NO
ČASTNIKI IN VOJAKI	1523	-	1	160	100	766	2	24	419	2	49	-
POKLICNI ČASTNIKI	413	-	1	138	85	145	-	6	35	-	3	-
POKLICNI PODČASTNIKI	566	-	-	14	13	384	1	7	141	-	6	-
POKLICNI VOJAKI	544	-	-	8	2	237	1	11	243	2	40	-
UPRAVNI, ADMINISTR. IN PODOBNI DE	53073	12	100	3060	5585	27933	2571	764	9329	1040	2652	27
DELAVCI UPRAVE	14040	11	92	2381	2953	6926	148	222	1004	36	242	25
VODJE DELA V UPRAVI	1384	4	34	462	383	422	4	11	50	2	11	1
INŠPEKTORJI UPRAVNIH POSLOV	1182	2	24	603	401	138	2	2	7	-	3	-
DRUGI DELAVCI UPRAVE	11474	5	34	1316	2169	6366	142	209	947	34	228	24
DELAVCI PRI ADMINISTR.-SPLOŠNIH	24845	1	7	425	1860	13320	1373	284	5336	672	1566	1
ORGANIZATORJI SPLOŠNIH-ADMINIST	2559	-	2	148	429	1597	63	20	225	12	62	1
ORGANIZATORJI KADROVSKEGA DELA-	650	-	2	72	255	265	4	-	41	4	7	-
DELAVCI SPLOŠNIH-ADMINISTRATIVN	16054	-	3	140	684	9244	908	191	3619	360	905	-
KADROVSKI DELAVCI IN PODOBNO	1587	1	-	51	427	844	43	21	169	6	25	-
POMOŽNI DELAVCI SPLOŠ.-ADMINIST	3995	-	-	14	65	1370	355	52	1282	290	567	-
DEL. PRI OBVEŠČ.STRANK IN DAJAN	1106	-	-	36	119	694	27	29	131	17	52	1
DELAVCI PRI OBVEŠČANJU STRANK	195	-	-	11	19	112	7	8	22	4	12	-
DELAVCI PRI DAJANJU TURIST. INF	342	-	-	8	31	246	8	7	30	2	10	-
DEL. PRI OBVEŠČ.-SPREJEM.-ODPRA	569	-	-	17	69	336	12	14	79	11	30	1
OPRAVNIKI STROJEV ZA OBDELAVO PO	2955	-	-	130	199	1497	253	45	581	75	175	-
OPRAVNIKI STROJEV ZA AVT. OBDEL	1814	-	-	92	156	1010	115	22	301	31	87	-
OPRAVNIKI KNJIGOV. STROJEV ZA O	422	-	-	5	13	246	22	14	96	6	20	-
OPRAVNIKI OST.STR.ZA OBDELAVO P	441	-	-	27	27	163	54	6	115	19	30	-
OPRAVNIKI POMOŽNIH STROJEV ZA O	278	-	-	6	3	78	62	3	69	19	38	-
DELAVCI PRI OST. ADMINISTR. IN P	10127	-	1	88	454	5496	770	184	2277	240	617	-
DEL. PRI SPREJEMU-PREGLEDU-UREJ	2670	-	-	10	171	1499	189	48	531	54	168	-
DEL. PRI STAT.OPRAV. ZBIR.-ŠIFR	1066	-	-	17	94	598	52	24	192	25	64	-
STENOGRAFI-STROJEPISCI IN PODOB	1835	-	-	-	6	730	335	36	594	56	78	-
PRIMERJALCI-KOREKTORJI	158	-	-	4	4	87	7	7	42	2	5	-
DELAVCI SPLOŠNIH-ADMINISTRATIVNI	4398	-	1	57	179	2582	187	69	918	103	302	-
DELAVCI PRI RAČUN.-BLAG. IN POD.	38445	2	11	750	2665	24642	1269	576	6414	557	1550	9
DELAVCI PRI RAČUNOVODSKIH-FINANČ	29192	1	11	715	2449	19866	919	363	3675	311	882	-
ORGANIZATORJI RAČUNOVOD.-FINAČN	2708	1	5	358	734	1447	28	18	97	5	15	-
RAČUNOVODJE	3057	-	1	163	610	2105	27	20	105	10	16	-
KONTISTI-KNJIGOVODJE	10552	-	-	46	385	7555	425	141	1518	115	367	-
LIKVIDATORJI	2101	-	1	13	59	1563	61	37	285	26	56	-
DELAVCI FINANČNE-RAČUNOVODSKE E	10774	-	4	135	661	7196	378	147	1670	155	428	-
DELAVCI PRI BLAG. IN PODOBNIH DE	7361	1	-	23	168	4226	291	144	2024	120	355	9
ORGANIZATORJI BLAGAJNIŠKIH DEL	315	-	-	7	49	216	5	2	26	5	5	-
BLAGAJNIKI	4347	1	-	10	64	2591	141	97	1194	53	188	8
DELAVCI PRI BLAGAJNIŠKIH DELIH	2699	-	-	6	55	1419	145	45	804	62	162	1
DELAVCI PRI MANIPULACIJI Z INVEN	1892	-	-	12	48	550	59	69	715	126	313	-
VODJE V EKONOMATU-VODJE INVENTA	1285	-	-	3	34	325	36	49	538	91	209	-
DELAVCI PRI NABAVI-MANIPUL. Z I	607	-	-	9	14	225	23	20	177	35	104	-
DELAVCI MANIPUL. DEL V PROMETU-ZV	8600	1	2	25	260	3062	900	379	2244	431	1295	1
UPRAVLJALCI PROMETA IN ZVEZ	1164	-	1	14	146	654	33	36	222	10	48	-
UPRAVNIKI POSTAJ-LUK-PRISTANIŠČ	102	-	1	6	19	60	2	1	11	-	2	-
UPRAVNIKI POŠT	326	-	-	1	51	208	4	5	53	-	4	-
OSTALI UPRAVLJALCI PROMETA-ZVEZ	736	-	-	7	76	386	27	30	158	10	42	-
VLAKOVODJE IN PODOBNI	1768	-	-	1	57	720	18	236	429	86	221	-
VLAKOVODJE-KONTROLORJI PROMETA	452	-	-	-	39	133	4	120	95	16	45	-
ODPRAVNIKI-PROMETNIKI V PROMETU	715	-	-	-	15	520	5	15	79	39	42	-
SPREVOJNIKI-VLAKOVNO OSEBJE	601	-	-	1	3	67	9	101	255	31	134	-
POŠTARJI IN KURIRJI	3762	-	-	9	45	1224	690	59	970	155	609	1
PISMOŠE	1724	-	-	2	9	223	522	21	544	60	343	-
USMERJEVALCI POŠTNIH POŠILJK	475	-	-	3	4	236	58	2	77	25	70	-
MANIPULATIVNI DELAVCI PRI POŠT.	1563	-	-	4	32	765	110	36	349	70	196	1
OPRAVNIKI TELEKOMUNIK. NAPRAV V	1906	1	1	1	12	464	159	48	623	180	417	-
TELEFONISTI	1393	1	-	1	6	240	111	22	458	164	390	-
TELEGRAFISTI	257	-	-	-	3	110	25	15	84	7	13	-
OPRAVNIKI TELEKOMUNIKACIJSKIH N	256	-	1	-	3	114	23	11	81	9	14	-
ČLANI SK.DPS IN FUNK.IO-UO NA STA	1621	48	68	1124	232	131	1	4	11	-	2	-
FUNK.SK. SFRJ,SRS,SAP NA STAL. D	166	12	6	95	30	21	-	-	1	-	1	-
FUNKC.SK. SFRJ,SR,SAP, NA STAL.	106	11	3	63	11	17	-	-	1	-	-	-
DELEGATI V SK. SFRJ,SR,SAP NA S	1	-	-	1	-	-	-	-	-	-	-	-
VOLJENI FUNK.-DEL. V OBČ.SK.NA	59	1	3	31	19	4	-	-	-	-	1	-



**5. ZAPOSLENE OSEBE V PODJETJIH IN DRUGIH ORGANIZACIJAH PO SKUPINAH POKLICEV IN STOPNJI STROKOVNE IZOBRAZBE V REPUBLIKI SLOVENIJI, 31. 12. 1994 (nadaljevanje)**

	STOPNJA STROKOVNE IZOBRAZBE											
	*SKUPAJ	*V I S O K A			*VIŠ- *J A	*SRED- *N J A	*NIŽ- *J A	*VISOKO- *KVALI- *FICIRAN*	*KVALI- *FICI- *RAN	*POL- *KVALI- *FICI- *RAN	*NE- *KVALI- *FICI- *RAN	*NEZ- *NA- *NO
		*DOK- *TOR- *J I	*MA- *GIS- *T R I	*OS- *T A- *L I								
VOLJENI FUNK. IO-UO NA STAL.DOLŽ	983	29	50	703	140	51	-	4	5	-	1	-
PREDS.-ČLANI IS.SEKR.IS,PREDS.D	194	9	5	117	42	17	-	-	3	-	1	-
NAM.SEKR;POM.PRED.KOM.IN DR.K.T	552	15	36	446	33	20	-	-	2	-	-	-
VODIT. UO-ORG.IS,NAMESTNIKI-POM	224	4	7	132	65	12	-	4	-	-	-	-
DIPLOMATSKI-KONZULARNI PREDSTAV	13	1	2	8	-	2	-	-	-	-	-	-
VODJE SODIŠČ,TOŽILSTEV,PRAVOBRAN	110	-	3	107	-	-	-	-	-	-	-	-
PREDSTOJNIKI SODIŠČ	48	-	1	47	-	-	-	-	-	-	-	-
PREDSTOJNIKI JAVNIH TOŽILSTEV	48	-	1	47	-	-	-	-	-	-	-	-
PREDSTOJNIKI PRAVOBRANILSTEV	14	-	1	13	-	-	-	-	-	-	-	-
DRUGI FUNK.SKUP.IN IS NA STAL.DO	362	7	9	219	62	59	1	-	5	-	-	-
SEKR.NAM.ZBOR.-KOM.IN DR.KOL.TE	137	2	3	67	21	40	1	-	3	-	-	-
ČLANI SVETOV KOMIS.-STAL.TEL.SK	15	-	-	8	4	3	-	-	-	-	-	-
FUNKCIONARJI SKUPŠČIN-IS NA STA	210	5	6	144	37	16	-	-	2	-	-	-
VOD.-ORG. V OZD IN DRUGIH SAM.ORG	21664	133	463	7331	5139	6225	31	299	1653	36	351	3
VODIT.-ORG.POSLOV. V OZD V GOSPO	20789	82	387	6974	4929	6066	31	296	1636	36	349	3
DIREKTORJI-PREDSEDNIKI POSL.KOL	8323	41	159	2592	1592	2675	14	88	908	12	241	1
VOD.-ORG. PROIZVODNJE IN PROIZV	3912	8	51	1149	980	1260	3	125	285	8	41	2
VOD.-ORG.RAZISK.,RAZVOJA,PLANA,	1229	31	58	679	269	167	-	2	22	1	-	-
VOD.-ORG. FINANČNEGA-RACUNOVODS	1184	1	27	506	394	235	1	3	12	-	5	-
VODITELJI-ORGANIZATORJI TRANSPO	285	-	-	24	90	124	-	3	37	1	6	-
VODITELJI-ORGANIZATORJI KOMERCI	3168	1	38	1034	851	948	8	36	212	7	33	-
VODITELJI-ORGANIZATORJI SPLOŠ.-	969	-	10	404	350	155	3	5	38	1	3	-
VODITELJI-ORGANIZATORJI V OZD G	1719	-	44	586	403	502	2	34	122	6	20	-
VODITELJI V OZD DRUŽBENIH DEJAVN	875	51	76	357	210	159	-	3	17	-	2	-
VODITELJI ORG. ZA VZGOJO-IZOBRA	188	2	6	58	68	51	-	1	2	-	-	-
VODITELJI ORG. ZA KULTURO-PODOB	130	7	1	65	19	29	-	-	9	-	-	-
VODITELJI ZNANST.-RAZISK.ORGANI	120	29	34	49	6	2	-	-	-	-	-	-
VODITELJI ZDRAVST. IN PODOB. OR	184	12	28	110	29	5	-	-	-	-	-	-
VODITELJI DOMOV INTERNATOV IN P	80	1	1	19	35	22	-	1	-	-	1	-
VODITELJI SAMOUP.ORG.-SKUP. V D	173	-	6	56	53	50	-	1	6	-	1	-
VOD.ZBORNIC,ZDRUŽ.,SIS DPO NA STA	477	4	13	179	122	132	1	5	18	1	2	-
FUNK.-VOD.ZBOR.,ZDRUŽ,SIS DPO NA	160	-	8	93	40	17	-	-	2	-	-	-
VOLJENI VODIT. V ZBOR.-SPLOŠ.ZD	62	-	2	41	15	3	-	-	1	-	-	-
VODITELJI V ZBORNICAH-SPLOŠ.ZDR	98	-	6	52	25	14	-	-	1	-	-	-
FUNK.-VODITELJI NA STAL.DOLŽ. V	151	2	4	50	43	39	-	3	9	1	-	-
FUNKCIONARJI DPO NA STALNIH DOL	117	2	4	38	33	30	-	3	6	1	-	-
DRUGI VODITELJI V DPO NA STALNI	34	-	-	12	10	9	-	-	3	-	-	-
FUNK.-VOD.NA STAL.DOLŽ.V DRUŽ.OR	166	2	1	36	39	76	1	2	7	-	2	-
VOLJENI VODITELJI V DRUŽB.ORG.-	72	-	1	9	14	40	-	2	4	-	2	-
DRUGI VODITELJI V DRUŽB.ORG.-DR	94	2	-	27	25	36	1	-	3	-	-	-
STROKOVNJAKI KEMIKI,FIZIKI IPD.	3450	100	179	825	273	1849	13	25	137	25	24	-
KEMIKI, FIZIKI IN STR. PODOBNIH	1592	100	177	802	223	256	1	10	15	3	5	-
KEMIKI	1302	59	131	645	203	238	-	5	13	3	5	-
FIZIKI	258	41	43	138	18	10	1	5	2	-	-	-
GEOFIZIKI	32	-	3	19	2	8	-	-	-	-	-	-
TEHNIKI KEMIJSKIH,FIZIKALIH IN P	1858	-	2	23	50	1593	12	15	122	22	19	-
TEHNIKI KEMIJSKIH VED	1704	-	2	20	46	1467	11	14	106	21	17	-
TEHNIKI FIZIKALNIH VED	89	-	-	1	1	77	-	-	9	1	-	-
TEHNIKI GEOFIZIKALNIH VED	65	-	-	2	3	49	1	1	7	-	2	-
STROKOVNJAKI NA PODR.TEHNIKE-TEHN	33427	103	497	7123	5747	16742	156	753	1928	156	217	5
GRADBENI INŽENIRJI IN PODOBNI	3186	20	58	1745	894	459	2	4	4	-	-	-
GRADBENI INŽENIRJI	2068	12	37	943	675	395	-	4	2	-	-	-
INŽENIRJI-ARHITEKTI	701	4	15	618	35	29	-	-	-	-	-	-
INŽENIRJI GEODEZIJE	274	3	2	110	131	26	2	-	-	-	-	-
INŽENIRJI URBANISTI	73	1	4	55	10	3	-	-	-	-	-	-
KOMUNALNI-SANITARNI INŽENIRJI	70	-	-	19	43	6	-	-	2	-	-	-
ELEKTROINŽENIRJI IN PODOBNI	3599	36	169	1875	955	455	7	42	58	-	1	1
ELEKTROINŽENIRJI	2488	16	132	1289	657	320	7	34	32	-	-	1
INŽENIRJI ELEKTRONIKE	718	19	23	386	173	92	-	3	21	-	1	-
INŽENIRJI ZA TELEKOM.-SISTEME U	393	1	14	200	125	43	-	5	5	-	-	-
STROJNI INŽENIRJI IN PODOBNI	4243	16	122	1445	1544	952	5	64	87	6	2	-
STROJNI INŽENIRJI	4225	16	122	1436	1538	951	5	64	85	6	2	-
LETALSKI INŽENIRJI	13	-	-	6	5	1	-	-	1	-	-	-
LADJEDELNIŠKI INŽENIRJI	5	-	-	3	1	-	-	-	1	-	-	-
RUDARSKI INŽENIRJI	562	21	44	359	73	64	1	-	-	-	-	-



## 5. ZAPOSLENE OSEBE V PODJETJIH IN DRUGIH ORGANIZACIJAH PO SKUPINAH POKLICEV IN STOPNJI STROKOVNE IZOBRAZBE V REPUBLIKI SLOVENIJI, 31. 12. 1994 (nadaljevanje)

*SKUPAJ*	STOPNJA STROKOVNE IZOBRAZBE											
	V I S O K A			VIŠ- JA	SRED- NJA	NIŽ- JA	*VISOKO- *KVALI- *FICIRAN*	*KVALI- *FICI- *RAN	POL- *KVALI- *FICI- *RAN	NE- *KVALI- *FICI- *RAN	NEZ- NA- NO	
	DOK- TOR- JI	MA- GIS- TRI	OS- TA- LI									
RUDARSKI INŽENIRJI	143	1	5	107	15	14	1	-	-	-	-	-
INŽENIRJI METALURGIJE	262	9	22	135	48	48	-	-	-	-	-	-
INŽENIRJI GEOLOGIJE	157	11	17	117	10	2	-	-	-	-	-	-
INŽENIRJI TEHNOLOGI	2885	9	83	1138	868	665	-	61	58	1	1	1
INŽENIRJI TEHNOLOGIJE	2885	9	83	1138	868	665	-	61	58	1	1	1
INŽENIRJI ORGANIZACIJE	1388	1	14	319	783	229	2	17	18	-	5	-
INŽENIRJI ORGANIZACIJE DELA	863	1	12	282	388	154	1	11	9	-	5	-
INŽENIRJI ZA VARSTVO PRI DELU	525	-	2	37	395	75	1	6	9	-	-	-
TEHNIKI TEHNIČNIH-TEHNOLOŠKIH VE	17564	-	7	242	630	13918	139	565	1703	149	208	3
GRADBENI TEHNIKI-TEHNIKI ARHITE	2382	-	-	32	51	2221	4	26	32	5	9	2
ELEKTROTEHNIKI-TEHNIKI ZA ELEKT	4028	-	1	30	87	3384	14	153	338	6	15	-
STROJNI-LADJEDELNIŠKI-LETALSKI	3297	-	3	32	84	2620	4	103	374	34	43	-
TEHNIKI TEHNOLOGI	5137	-	2	115	287	3989	14	184	463	30	52	1
RUDARSKI-METALURŠKI TEHNIKI	353	-	-	2	10	310	1	4	24	1	1	-
TEHNIKI GEOLOGI	75	-	-	2	6	64	1	-	-	-	2	-
GEOMETRI-GEODETI	416	-	1	9	34	349	8	2	4	5	4	-
TEHNIKI ZA ORGANIZACIJO DELA	904	-	-	11	49	569	12	80	154	15	14	-
TEHNIKI-RISARJI	972	-	-	9	22	412	81	13	314	53	68	-
PROMETNI STROKOVNJAKI	1122	3	5	68	285	652	4	10	83	4	8	-
PROMETNI INŽENIRJI	483	2	5	68	263	127	-	1	15	2	-	-
PROMETNI INŽENIRJI	310	2	5	23	151	112	-	-	15	2	-	-
KOMANDANTI LETAL-PILOTI-NAVIGAT	133	-	-	35	88	9	-	1	-	-	-	-
KAPITANI-ČASTNIKI V POMORSKEM P	25	-	-	7	17	1	-	-	-	-	-	-
KAPITANI-ČASTNIKI V REČNEM-JEZE	2	-	-	1	1	-	-	-	-	-	-	-
LADIJSKI STROJNIKI-INŽENIRJI	13	-	-	2	6	5	-	-	-	-	-	-
PROMETNI TEHNIKI	639	1	-	-	22	525	4	9	68	2	8	-
PROMETNI TEHNIKI	639	1	-	-	22	525	4	9	68	2	8	-
STROKOVNJAKI NARAVOSLOVNIH VED	3711	55	187	1502	483	1333	7	29	77	19	17	2
BIOLOGI,VETERINARJI,AGRONOMI IPD	2285	55	186	1472	444	115	1	6	6	-	-	-
BIOLOGI-ZOOLOGI	327	28	52	229	8	7	-	-	3	-	-	-
VETERINARJI	609	16	88	477	10	16	-	2	-	-	-	-
KMETIJSKI INŽENIRJI	878	7	32	439	372	27	-	-	1	-	-	-
GOZDARSKI INŽENIRJI	471	4	14	327	54	65	1	4	2	-	-	-
TEHNIKI NARAVOSLOVNIH VED	1426	-	1	30	39	1218	6	23	71	19	17	2
BIOLOŠKI TEHNIKI IN PODOBNI	136	-	-	10	10	110	-	2	2	-	1	1
VETERINARSKI TEHNIKI	267	-	-	2	3	252	-	2	3	1	3	1
KMETIJSKI TEHNIKI	535	-	-	14	14	441	2	5	46	11	2	-
GOZDARSKI TEHNIKI	488	-	1	4	12	415	4	14	20	7	11	-
STROKOV. MEDIC.VED IN OSTALO MED.	26551	89	746	4616	4936	12816	114	100	881	676	1576	1
ZDRAVNIKI	4475	83	677	3712	3	-	-	-	-	-	-	-
ZDRAVNIKI SPLOŠNE PRAKSE	1610	1	142	1467	-	-	-	-	-	-	-	-
ZDRAVNIKI SPECIALISTI	1995	82	499	1414	-	-	-	-	-	-	-	-
ZOBOZDRAVNIKI-STOMATOLOGI	771	-	11	757	3	-	-	-	-	-	-	-
ZOBOZDRAVNIKI-SPECIALISTI	99	-	25	74	-	-	-	-	-	-	-	-
FARMACEVTI	971	6	66	828	61	9	-	1	-	-	-	-
FARMACEVTI	868	3	46	754	58	6	-	1	-	-	-	-
FARMACEVTI-SPECIALISTI	103	3	20	74	3	3	-	-	-	-	-	-
MEDICINSKI IN ZDRAVSTVENI TEHNIK	16392	-	3	67	4082	11961	12	72	159	14	21	1
MEDICINSKI TEHNIKI-MEDICINSKE S	10613	-	3	44	3125	7284	2	59	81	6	9	-
ZDRAVSTVENI TEHNIKI	5624	-	-	22	954	4528	10	13	76	8	12	1
BABICE	155	-	-	1	3	149	-	-	2	-	-	-
DENTISTI	89	-	-	2	86	1	-	-	-	-	-	-
DENTISTI	89	-	-	2	86	1	-	-	-	-	-	-
BOLNIČARJI IN POMOŽNO MEDICINSKO	4624	-	-	7	704	845	102	27	722	662	1555	-
BOLNIČARJI	1264	-	-	-	6	301	46	9	365	112	425	-
TERAPEVTI	760	-	-	5	656	79	-	-	11	1	8	-
POMOŽNE MEDICINSKE OSEBE	2600	-	-	2	42	465	56	18	346	549	1122	-
OSTALI STROKOVNJAKI	24879	147	420	8870	7009	7436	81	106	596	65	146	3
MATEMATIKI,STATISTIKI IN PODOBNI	2530	15	70	1057	723	613	5	10	30	5	2	-
MATEMATIKI	180	7	22	91	23	31	-	1	5	-	-	-
STATISTIKI	227	2	8	87	70	56	-	-	2	2	-	-
ORGANIZATORJI SISTEMOV	1565	4	37	686	473	346	2	3	12	1	1	-
ANALITIKI SISTEMOV	558	2	3	193	157	180	3	6	11	2	1	-
STATISTIČNI IN PODOBNI TEHNIKI	1221	1	4	106	154	829	7	8	83	9	20	-
STATISTIČNI TEHNIKI	187	-	1	17	16	115	6	1	22	5	4	-



**5. ZAPOSLENE OSEBE V PODJETJIH IN DRUGIH ORGANIZACIJAH PO SKUPINAH POKLICEV IN STOPNJI STROKOVNE IZOBRAZBE V REPUBLIKI SLOVENIJI, 31. 12. 1994 (nadaljevanje)**

* SKUPAJ *	STOPNJA STROKOVNE IZOBRAZBE											
	V I S O K A				VIŠ- JA	SRED- NJA	NIŽ- JA	*VISOKO- *KVALI- *FICIRAN*	*KVALI- *FICI- *RAN	POL- *KVALI- *FICI- *RAN	NE- *KVALI- *FICI- *RAN	NEZ- NA- NO
	DOK- TOR- JI	MA- GIS- TRI	OS- TA- LI									
TEHNIKI PROGRAMERJI	1034	1	3	89	138	714	1	7	61	4	16	-
EKONOMISTI, FINANČNI IN PODOBNI S	7881	20	118	2849	3063	1583	20	23	157	12	34	2
EKONOMISTI	4896	16	66	1809	2184	736	6	13	52	1	11	2
EKONOMISTI PLANERJI	1261	1	6	281	389	462	6	9	83	11	13	-
KNJIGOVODSKI STROKOVNJAKI	292	-	1	29	95	143	4	-	15	-	5	-
FINANČNI STROKOVNJAKI	1432	3	45	730	395	242	4	1	7	-	5	-
EKONOMSKI IN FINANČNI TEHNIKI	4028	-	1	31	133	3406	28	53	262	34	79	1
EKONOMSKI TEHNIKI	3587	-	-	28	115	3045	25	49	221	31	72	1
FINANČNI TEHNIKI	441	-	1	3	18	361	3	4	41	3	7	-
PRAVNIKI	2583	14	27	1985	552	5	-	-	-	-	-	-
SODNIKI	560	7	9	544	-	-	-	-	-	-	-	-
PRAVOSODNI STROKOVNJAKI	214	4	6	204	-	-	-	-	-	-	-	-
OSTALI PRAVNIKI	1809	3	12	1237	552	5	-	-	-	-	-	-
STROKOVNJAKI DRUŽBENIH VED	3393	65	139	1286	1740	151	1	3	6	-	2	-
GEOGRAFI	51	3	15	27	5	-	-	-	1	-	-	-
ZGODOVINARJI-ARHEOLOGI	150	24	16	94	8	7	-	1	-	-	-	-
ETNOLOGI-ANTROPOLOGI	75	4	16	52	-	3	-	-	-	-	-	-
FILOZOFI	60	10	14	32	4	-	-	-	-	-	-	-
SOCIOLOGI-POLITOLOGI	229	11	24	169	19	6	-	-	-	-	-	-
PSIHOLOGI	594	12	43	518	14	7	-	-	-	-	-	-
PEDAGOGI	814	1	9	275	475	51	-	1	2	-	-	-
STROKOVNJAKI ZA POKLIC. USMER.-	235	-	2	81	114	33	-	1	3	-	1	-
SOCIALNI DELAVCI	1185	-	-	38	1101	44	1	-	-	-	1	-
FILOLOGI IN PODOBNI	452	11	19	287	69	65	-	-	-	1	-	-
FILOLOGI-LINGVISTI	141	11	18	101	5	6	-	-	-	-	-	-
PREVAJALCI-TOLMAČI	311	-	1	186	64	59	-	-	-	1	-	-
STROKOVNJAKI DOKUMENTALISTI	1330	16	30	585	403	263	7	1	18	3	4	-
BIBLIOTEKARSKI STROKOVNJAKI	846	4	8	282	345	190	4	1	9	-	3	-
ARHIVARSKI STROKOVNJAKI	142	2	5	83	24	21	3	-	2	1	1	-
MUZEJSKI STROKOVNJAKI	201	9	9	142	10	26	-	-	4	1	-	-
STROKOVNJAKI DOKUMENTALISTI	141	1	8	78	24	26	-	-	3	1	-	-
NOVINARJI IN NOVINARSKI SODELAVCI	1461	5	12	684	172	521	13	8	40	1	5	-
UREDNIKI-NOVINARJI	857	5	12	412	99	296	6	6	19	-	2	-
NOVINARSKI SODELAVCI	394	-	-	186	43	142	4	2	14	1	2	-
REDAKTORJI	142	-	-	62	25	49	3	-	2	-	1	-
PUBLICISTI	37	-	-	19	4	12	-	-	2	-	-	-
NOVINARSKI TEHNIKI	31	-	-	5	1	22	-	-	3	-	-	-
UČNO OSEBJE	33719	1031	650	7331	12523	10068	93	190	1518	48	263	4
UČNO OSEBJE UNIVERZ, VISOKIH, VIŠJ	2330	1008	521	714	48	32	1	-	4	1	-	1
PROFESORJI UNIVERZ (VISOKIH-VIŠJ	618	504	21	93	-	-	-	-	-	-	-	-
DOCENTI-VIŠJI PREDAVATELJI-PRED	529	269	156	104	-	-	-	-	-	-	-	-
ASISTENTI	722	196	241	277	6	1	-	-	-	1	-	-
STROKOVNI SODELAVCI (KATEDER-SE	461	39	103	240	42	31	1	-	4	-	-	1
UČNO OSEBJE OSTALIH ŠOL	28111	20	107	5991	11839	8828	67	114	918	39	185	3
PROFESORJI (SREDNJIH-OSNOVNIH-Š	4281	14	85	4097	48	35	-	2	-	-	-	-
PREDMETNI UČITELJI	9360	2	15	1144	6645	1504	5	20	22	2	-	1
UČITELJI	7804	2	7	604	4319	2726	2	63	73	3	5	-
VZGOJITELJI	6666	2	-	146	827	4563	60	29	823	34	180	2
OSTALO UČNO OSEBJE	3278	3	22	626	636	1208	25	76	596	8	78	-
DIREKTORJI-UPRAVITELJI ŠOL	706	1	12	246	342	101	-	2	2	-	-	-
ŠOLSKI INŠPEKTORJI	4	-	-	1	2	1	-	-	-	-	-	-
STROKOV. ZA IZOBRAŽ. METODE (PED	278	1	8	249	13	7	-	-	-	-	-	-
OSTALO UČNO IN PODOBNO OSEBJE	2290	1	2	130	279	1099	25	74	594	8	78	-
UMETNIKI IN UMETNIŠKI SODELAVCI	1825	1	26	505	157	856	57	9	152	6	55	1
KNJIŽEVNIKI IN KNJIŽEVNI KRITIKI	14	-	-	6	4	4	-	-	-	-	-	-
KNJIŽEVNIKI	11	-	-	5	4	2	-	-	-	-	-	-
KRITIKI	3	-	-	1	-	2	-	-	-	-	-	-
SCENSKI UMETNIKI-SCENSKI SODELAV	589	-	1	176	50	227	37	4	62	6	25	1
REŽISERJI	78	-	-	32	4	39	-	-	3	-	-	-
IGRALCI	174	-	1	97	11	51	5	1	7	-	1	-
VODITELJI-NAPOVEDOVALCI	61	-	-	5	9	35	4	-	5	2	1	-
PRODUCENTI PROGRAMA	106	-	-	31	17	46	3	-	8	-	1	-
SCENSKI SODELAVCI	170	-	-	11	9	56	25	3	39	4	22	1
GLASBENIKI IN GLASBENI SODELAVCI	599	1	12	261	60	218	12	1	18	-	16	-
SKLADATELJI-GLASBENI ARANŽERJI	6	-	1	2	3	-	-	-	-	-	-	-



## 5. ZAPOSLENE OSEBE V PODJETJIH IN DRUGIH ORGANIZACIJAH PO SKUPINAH POKLICEV IN STOPNJI STROKOVNE IZOBRAZBE V REPUBLIKI SLOVENIJI, 31. 12. 1994 (nadaljevanje)

	STOPNJA STROKOVNE IZOBRAZBE											
	*SKUPAJ*	V I S O K A			VIŠ- JA	*SRED- NJA	NIŽ- JA	*VISOKO- KVALI- *FICIRAN*	*KVALI- FICI- RAN	POL- KVALI- RAN	*NE- KVALI- FICI- RAN	NEZ- NA- NO
		DOK- TOR- JI	MA- GIS- TRI	OS- TA- LI								
DIRIGENTI	6	1	-	5	-	-	-	-	-	-	-	-
GLASBENIKI INSTRUMENTALISTI	383	-	11	205	37	123	3	1	2	-	1	-
OPERNI PEVCI	120	-	-	20	6	58	9	-	15	-	12	-
GLASBENI SODELAVCI	84	-	-	29	14	37	-	-	1	-	3	-
KOREOGRAFI IN PLESALCI	64	-	-	2	10	40	8	-	2	-	2	-
KOREOGRAFI	5	-	-	1	2	2	-	-	-	-	-	-
PLESALCI	59	-	-	1	8	38	8	-	2	-	2	-
LIKOVNI UMETNIKI IN LIKOVNI SODE	559	-	13	60	33	367	-	4	70	-	12	-
SLIKARJI-KIPARJI	72	-	11	28	4	19	-	-	8	-	2	-
OBLIKOVALCI-UMETNIKI UPORABNE U	318	-	1	28	20	229	-	2	30	-	8	-
SCENOGRAFI-KOSTUMOGRAFI	10	-	-	1	1	6	-	1	1	-	-	-
DEKORATERJI-RISARJI	117	-	1	1	6	89	-	-	20	-	-	-
UMETNIŠKI FOTOGRAFI-SNEMALCI	42	-	-	2	2	24	-	1	11	-	2	-
DELAVCI NA PODROČJU TELESNE KULTU	422	2	-	72	62	179	1	4	63	2	36	1
STROKOVNO-PEDAG.OSEBJE NA PODR.T	352	2	-	70	62	150	1	4	42	2	18	1
ŠPORTNI TRENERJI-VADITELJI	216	1	-	30	28	108	1	3	30	-	15	-
ORGANIZATORJI REKREACIJE	83	1	-	16	23	26	-	1	10	2	3	1
STROK.-PEDAG.OSEBJE NA PODROČ.T	53	-	-	24	11	16	-	-	2	-	-	-
PROFESIONALNI ŠPORTNIKI	70	-	-	2	-	29	-	-	21	-	18	-
PROFESIONALNI ŠPORTNIKI	70	-	-	2	-	29	-	-	21	-	18	-
DELAVCI BREZ POKLICA	10147	-	-	1	1	411	71	10	706	168	4105	4674
NK DELAVCI,NERAZVRŠČENI DRUGOD	5467	-	-	-	-	409	71	10	705	168	4104	-
NK DELAVCI,NERAZVRŠČENI DRUGOD	5467	-	-	-	-	409	71	10	705	168	4104	-
NK DELAVCI,NERAZVRŠČENI DRUGOD	4680	-	-	1	1	2	-	-	1	-	1	4674
NEZNANO	4680	-	-	1	1	2	-	-	1	-	1	4674

**6. ZAPOSLENE ŽENSKE V PODJETJIH IN DRUGIH ORGANIZACIJAH PO SKUPINAH POKLICEV IN STOPNJI STROKOVNE IZOBRAZBE V REPUBLIKI SLOVENIJI, 31. 12. 1994**

	STOPNJA STROKOVNE IZOBRAZBE											
	*SKUPAJ	V I S O K A			VIŠ- JA	SRED- NJA	NIŽ- JA	*VISOKO- KVALI- *FICIRAN*	*KVALI- FICI- RAN	POL- KVALI- RAN	NE- KVALI- RAN	NEZ- NA- NO
		*DOK- TOR- JI	*MA- GIS- TRI	*OS- TA- LI								
SLOVENIJA - SKUPAJ	311834	335	1247	21768	30707	92466	7581	3485	68046	20306	64136	1757
KMETOVALCI	1913	-	-	10	38	329	17	9	540	191	779	-
POLJEDELCI	787	-	-	5	11	137	5	3	387	77	162	-
POSLOVODJE V POLJEDELSTVU	45	-	-	3	4	20	-	1	14	-	3	-
POLJEDELCI	108	-	-	-	1	7	3	1	24	26	46	-
ZELENJAVARJI	9	-	-	-	-	-	-	-	5	1	3	-
VRTNARJI IN CVETLIČARJI	553	-	-	1	4	107	2	1	338	44	56	-
DRUGI POLJEDELCI	72	-	-	1	2	3	-	-	6	6	54	-
SADJARJI IN VINOGRADNIKI	288	-	-	2	9	70	-	3	55	8	141	-
POSLOVODJE V SADJARSTVU IN VINO	26	-	-	-	7	18	-	-	1	-	-	-
SADJARJI	138	-	-	2	1	37	-	1	24	-	73	-
VINOGRADNIKI	109	-	-	-	-	12	-	2	25	7	63	-
DELAVCI V SADNIH DREVESNICAH-TR	15	-	-	-	1	3	-	-	5	1	5	-
ŽIVINOREJCI, PERUTNINARJI IN PODO	712	-	-	1	13	103	-	3	82	92	418	-
POSLOVODJE V ŽIVIN.-PERUT. IN P	52	-	-	1	9	37	-	-	3	-	2	-
ŽIVINOREJCI-REJCI ŽIVINE-PROIZV	308	-	-	-	3	42	-	3	34	30	196	-
PERUTNINARJI	320	-	-	-	1	19	-	-	39	60	201	-
ČEBELARJI IN PODOBNI	6	-	-	-	-	-	-	-	-	1	5	-
REJCI DIVJADI	2	-	-	-	-	-	-	-	1	-	1	-
REJCI ŽIVALI, PERUTNINE IN PODOB	24	-	-	-	-	5	-	-	5	1	13	-
OPRAVNIKI KMETIJSKIH STROJEV	3	-	-	-	-	1	-	-	1	-	1	-
POSLOVODJE KMETIJSKE MEHANIZACI	1	-	-	-	-	1	-	-	-	-	-	-
OPRAVNIKI KMETIJSKIH STROJEV	2	-	-	-	-	-	-	-	1	-	1	-
DRUGI KMETOVALCI	123	-	-	2	5	18	12	-	15	14	57	-
DRUGI POSLOVODJE V KMETIJSTVU	15	-	-	1	5	4	-	-	3	-	2	-
DELAVCI ZA VARSTVO KMETIJSKIH R	25	-	-	1	-	5	-	-	7	10	2	-
DELAVCI PRI NAMAKANJU	29	-	-	-	-	-	12	-	1	-	16	-
KMETOVALCI DRUGJE NEUVRŠČENI	54	-	-	-	-	9	-	-	4	4	37	-
RIBIČI IN LOVCI	6	-	-	-	1	2	-	-	2	-	1	-
RIBIČI	3	-	-	-	1	-	-	-	1	-	1	-
RIBIŠKI POSLOVODJE	1	-	-	-	1	-	-	-	-	-	-	-
MORSKI RIBIČI	1	-	-	-	-	-	-	-	-	-	1	-
RIBNIKARJI-GOJITELJI RIB	1	-	-	-	-	-	-	-	1	-	-	-
ŠKOLJKARJI, SPUŽVARJI IN PODOBNO	1	-	-	-	-	1	-	-	-	-	-	-
POSLOV. NABIRALCEV ULOVA V VODI	1	-	-	-	-	1	-	-	-	-	-	-
LOVCI	2	-	-	-	-	1	-	-	1	-	-	-
LOVCI	1	-	-	-	-	1	-	-	-	-	-	-
DRUGI DELAVCI V LOVSTVU	1	-	-	-	-	-	-	-	1	-	-	-
GOZDNI DELAVCI	68	-	-	-	1	8	-	-	15	18	26	-
SEKAČI LESA	5	-	-	-	-	1	-	-	3	-	1	-
DRVOSEKI	1	-	-	-	-	-	-	-	1	-	-	-
TESARJI DEBEL	4	-	-	-	-	1	-	-	2	-	1	-
MANIPULANTI Z LESOM	6	-	-	-	-	2	-	-	-	-	4	-
SPRAVLJALCI LESA	4	-	-	-	-	1	-	-	-	-	3	-
MERILCI IN CENILCI LESA	2	-	-	-	-	1	-	-	-	-	1	-
GOZDARJI	50	-	-	-	1	5	-	-	12	18	14	-
DELOVODJE IN NADZORNIKI V GOZDA	1	-	-	-	-	1	-	-	-	-	-	-
GOZDARJI	4	-	-	-	-	3	-	-	1	-	-	-
GOJITELJI GOZDOV	45	-	-	-	1	1	-	-	11	18	14	-
DRUGI GOZDNI DELAVCI	7	-	-	-	-	-	-	-	-	-	7	-
OSTALI GOZDNI DELAVCI	7	-	-	-	-	-	-	-	-	-	7	-
RUDARJI	42	-	-	1	-	25	-	2	3	1	10	-
JAMSKI DELAVCI	19	-	-	1	-	9	-	1	1	1	6	-
JAMSKI POSLOVODJE IN NADZORNIKI	6	-	-	1	-	5	-	-	-	-	-	-
JAMSKI KOPAČI IN VRTALCI	2	-	-	-	-	-	-	-	-	-	2	-
IZVOZNIKI-TRANSPORTNI DELAVCI V	1	-	-	-	-	-	-	-	-	-	1	-
DRUGI JAMSKI DELAVCI	10	-	-	-	-	4	-	1	1	1	3	-
DELAVCI NA POVRŠINSKEM KOPU IN K	5	-	-	-	-	3	-	-	-	-	2	-
POSLOVODJE-NADZORNIKI NA POVRŠI	3	-	-	-	-	3	-	-	-	-	-	-
DRUGI DELAVCI NA POVRŠINSKEM KO	2	-	-	-	-	-	-	-	-	-	2	-
GLOBINSKI VRTALCI	1	-	-	-	-	-	-	-	1	-	-	-



**6. ZAPOSLENE ŽENSKES V PODJETJIH IN DRUGIH ORGANIZACIJAH PO SKUPINAH POKLICEV IN STOPNJI STROKOVNE IZOBRAZBE V REPUBLIKI SLOVENIJI, 31. 12. 1994 (nadaljevanje)**

* SKUPAJ *	STOPNJA STROKOVNE IZOBRAZBE											
	V I S O K A			VIŠ- JA	SRED- NJA	NIŽ- JA	*VISOKO- KVALI- *FICIRAN*	*KVALI- FICI- RAN	POL- KVALI- FICI- RAN	NE- KVALI- FICI- RAN	NEZ- NA- NO	
	DOK- TOR- JI	MA- GIS- TRI	OS- TA- LI									
GLOBINSKI VRTALCI	1	-	-	-	-	-	-	1	-	-	-	
OPLEMENITELJI RUDE	17	-	-	-	13	-	1	1	-	2	-	
FLOTERJI RUDE	12	-	-	-	10	-	1	1	-	-	-	
SEPARATERJI RUDE	4	-	-	-	2	-	-	-	-	2	-	
DRUGI OPLEMENITELJI RUDE	1	-	-	-	1	-	-	-	-	-	-	
PROIZVAJALCI IN OBDELOVALCI KOVIN	3256	-	-	-	9	159	67	9	429	808	1774	1
PROIZVAJALCI IN TOPILCI KOVIN	377	-	-	-	3	22	2	-	77	123	150	-
POSLOVODJE-NADZORNICI V PROIZVO	4	-	-	-	2	-	-	-	1	1	-	-
ELEKTROLIZERJI KOVIN	4	-	-	-	-	-	-	-	-	-	4	-
TOPILCI(TALILCI IN SEGREV.)V PR	8	-	-	-	-	2	-	-	5	1	-	-
LIVARJI	24	-	-	-	-	3	1	-	10	5	5	-
JEDRARJI-KALUPARJI KOVINSKIH OD	122	-	-	-	-	3	-	-	27	27	65	-
STREŽAJI METALURŠKIH PEČI	7	-	-	-	-	1	-	-	3	1	2	-
KONTROLORJI V PROIZVODNJI KOVIN	46	-	-	-	1	5	1	-	12	12	15	-
DRUGI DELAVCI V PROIZVODNJI-VLI	162	-	-	-	-	8	-	-	19	76	59	-
VALJALCI KOVIN	24	-	-	-	-	1	1	-	7	8	7	-
VALJALCI KOVIN	9	-	-	-	-	-	-	-	4	3	2	-
IZVLAČILCI KOVIN	13	-	-	-	-	1	1	-	3	4	4	-
IZTISKALCI KOVIN	2	-	-	-	-	-	-	-	-	1	1	-
TERMIČNI OBDELOVALCI KOVIN	206	-	-	-	1	9	3	3	17	99	74	-
SEGREVALCI KOVIN	6	-	-	-	-	-	-	-	-	5	1	-
ŽARILCI KOVIN	12	-	-	-	-	1	-	-	4	7	-	-
KALILCI	10	-	-	-	-	1	-	-	1	4	4	-
VARILCI-REZALCI KOVIN	178	-	-	-	1	7	3	3	12	83	69	-
DRUGI OBDELOVALCI KOVIN	2649	-	-	-	5	127	61	6	328	578	1543	1
DRUGI POSLOVODJE PRI OBDELAVI K	9	-	-	-	1	4	-	-	1	2	1	-
SPAJKARJI	50	-	-	-	1	2	3	-	12	17	15	-
GALVANIZERJI	189	-	-	-	-	13	32	-	22	50	72	-
KOSITRARJI	1	-	-	-	-	1	-	-	-	-	-	-
EMAJLIRCI	191	-	-	-	-	4	2	-	22	125	38	-
KOVINOŠKROPILCI	78	-	-	-	-	1	1	-	8	2	66	-
OBDELOVALCI KOVIN	984	-	-	-	2	39	11	-	100	79	752	1
DELAVCI PRI POMOŽ. DELIH V OBDE	896	-	-	-	-	38	10	6	120	232	490	-
KONTROLORJI V OBDELAVI KOVIN	251	-	-	-	1	25	2	-	43	71	109	-
OBLIKOVALCI IN PREDELOVALCI KOVIN	4161	-	-	2	8	196	90	22	944	1070	1829	-
OBLIKOVALCI KOVIN	1081	-	-	2	3	63	21	11	469	161	351	-
POSLOVODJE PRI OBLIKOVANJU KOVI	14	-	-	2	-	7	-	-	4	-	1	-
KOVAČI	21	-	-	-	-	1	1	-	4	3	12	-
ORODJARJI IN MODELARJI ORODJA	54	-	-	-	1	4	2	-	30	7	10	-
KLJUČAVNIČARJI	151	-	-	-	-	8	2	3	59	28	51	-
KOVINOSTRUGARJI	283	-	-	-	-	15	-	3	178	31	56	-
KOVINOREZKALCI	155	-	-	-	-	3	1	-	110	14	27	-
KOVINOSKOBLARJI IN KOVINODOLBIL	5	-	-	-	-	-	-	-	3	-	2	-
KOVINOVRTALCI	162	-	-	-	-	5	5	-	27	44	81	-
KOVINOREZALCI	106	-	-	-	-	1	1	3	25	14	62	-
KONTROLORJI PRI OBLIKOVANJU KOV	130	-	-	-	2	19	9	2	29	20	49	-
DRUGI OBLIKOVALCI IN PREDELOVALC	3080	-	-	-	5	133	69	11	475	909	1478	-
POSLOVODJE PRI PREDELAVI KOVIN	13	-	-	-	2	3	-	-	4	-	4	-
BRUSILCI IN POLIRCI KOVIN	407	-	-	-	-	13	3	-	143	79	169	-
OSTRILCI KOVIN	14	-	-	-	-	2	1	-	7	1	3	-
ARMIRCI	24	-	-	-	-	2	-	-	1	-	21	-
KLEPARJI	124	-	-	-	-	5	-	2	6	57	54	-
PLETILCI IN TKALCI KOVIN	25	-	-	-	-	-	3	-	-	6	16	-
STISKALCI KOVIN	626	-	-	-	1	29	10	2	49	276	259	-
OSTALI PREDELOVALCI KOVIN STROJ	843	-	-	-	-	24	29	1	128	197	464	-
OSTALI PREDELOVALCI KOVIN ROČNO	1004	-	-	-	2	55	23	6	137	293	488	-
MEHAN.IN MONT.MOTOR.,STROJ.,MEHAN	903	-	-	-	11	59	65	8	182	143	435	-
MEHAN. IN MONT. MOTOR.-ENERG.NAP	12	-	-	-	1	1	-	-	5	5	-	-
POSLOV. MONTAŽE-VZDRŽ.MOTOR.-EN	1	-	-	-	1	-	-	-	-	-	-	-
MEHANIKI-MONTERJI MOTOR.Z NOTR.	7	-	-	-	-	1	-	-	1	5	-	-
KONTR.V PROIZ.SESTAV.VZD.MOTOR.	4	-	-	-	-	-	-	-	4	-	-	-
MEHANIKI IN MONTERJI STROJEV	197	-	-	-	4	16	31	1	36	69	40	-

**6. ZAPOSLENE ŽENSKES V PODJETJIH IN DRUGIH ORGANIZACIJAH PO SKUPINAH POKLICEV IN STOPNJI STROKOVNE IZOBRAZBE V REPUBLIKI SLOVENIJI, 31. 12. 1994 (nadaljevanje)**

* SKUPAJ	STOPNJA STROKOVNE IZOBRAZBE											
	V I S O K A			VIŠ- JA	SRED- NJA	NIŽ- JA	*VISOKO- *KVALI- *FICIRAN*	*KVALI- *FICI- *RAN	POL- *KVALI- *FICI- *RAN	NE- *KVALI- *FICI- *RAN	NEZ- NA- NO	
	DOK- TOR- JI	MA- GIS- TRI	OS- TA- LI									
POSLOV. IZDELAVE-MONTAŽE-VZDRŽE	8	-	-	1	4	-	1	2	-	-	-	
MEHANIKI-MONTERJI ORODNIH STROJ	8	-	-	-	-	-	-	5	2	1	-	
MEHANIKI-MONTERJI KMETIJSKIH ST	5	-	-	-	2	-	-	1	-	2	-	
MEHANIKI-MONTERJI TEKSTILNIH ST	3	-	-	-	2	-	-	1	-	-	-	
MEHANIKI-MONTERJI TISKARSKIH ST	2	-	-	-	-	-	-	2	-	-	-	
MEHANIKI-MONTERJI PISARNIŠKIH S	1	-	-	-	-	-	-	-	-	1	-	
KONTROLORJI V PROIZ. SESTAV. VZDR	23	-	-	3	3	1	-	3	9	4	-	
MEHANIKI-MONTERJI STROJEV	147	-	-	-	5	30	-	22	58	32	-	
MEHAN. IN MONTER. IND. INŠTALACIJ	118	-	-	5	5	3	4	22	7	72	-	
POSL. IZDEL.-MONTAŽE-VZDRŽ. IND. I	6	-	-	3	1	-	-	-	-	2	-	
MEHAN.-MONT. OGREV.-OHLAJEVAL.-K	60	-	-	-	1	1	1	7	3	47	-	
MEHANIKI-MONTERJI DVGAL-ŽERJAV	2	-	-	-	-	-	-	2	-	-	-	
MEHANIKI-MONTERJI ČRPALK	3	-	-	-	-	-	-	-	-	3	-	
MEHAN.-MONT. REGUL.-VARNOŠT. INS	5	-	-	-	-	1	1	-	-	3	-	
MEHANIKI-MONTERJI PNEVMAT. NAPRA	8	-	-	-	-	1	-	2	3	2	-	
KONTROLORJI INDUSTRIJ. INSTALAC	2	-	-	-	2	-	-	-	-	-	-	
MEHANIKI-MONTERJI IND. NAPRAV. IN	32	-	-	2	1	-	2	11	1	15	-	
MEHANIKI IN MONTERJI VOZIL	427	-	-	-	24	30	1	54	34	284	-	
POSLOVODJE V PROIZ.-MONTAŽI-VZD	4	-	-	-	1	1	-	1	1	-	-	
MEHANIKI-MONTERJI LETAL	2	-	-	-	1	-	-	-	1	-	-	
MEHANIKI-MONTERJI CESTNIH MOTOR	277	-	-	-	4	4	1	35	16	217	-	
MEHANIKI-MONTERJI TIRNIH VOZIL	1	-	-	-	-	-	-	-	-	1	-	
MEHANIKI-MONTERJI PLOVNIH OBJEK	1	-	-	-	-	-	-	-	-	1	-	
KONTROLORJI V PROIZ.-MONTAŽI-VZ	40	-	-	-	14	4	-	10	3	9	-	
DRUGI MEHANIKI-MONTERJI VOZIL	102	-	-	-	4	21	-	8	13	56	-	
FINOMEHANIKI	148	-	-	1	12	1	2	65	28	39	-	
POSLOVODJE FINOMEHANIČNIH DEL	2	-	-	-	-	1	-	1	-	-	-	
URARJI	2	-	-	-	-	-	-	2	-	-	-	
FINOMEHANIKI-MONTERJI OPTIČNIH	52	-	-	1	4	-	1	28	10	8	-	
FINOMEHANIKI-MONTERJI MERIL. INS	81	-	-	-	6	-	1	33	10	31	-	
FINOMEHANIKI-MONTERJI MEDIC. IN	1	-	-	-	-	-	-	1	-	-	-	
KONTROLORJI FINOMEHANIČNIH DEL	10	-	-	-	2	-	-	-	8	-	-	
OROŽARJI	1	-	-	-	1	-	-	-	-	-	-	
KONTROLORJI PROIZ.-MONTAŽE-VZDR	1	-	-	-	1	-	-	-	-	-	-	
INSTALATERJI IN DELAVCI NA KOV. K	218	-	-	9	8	-	4	26	71	100	-	
INSTALATERJI CEVOVODOV	37	-	-	4	2	-	3	2	1	25	-	
POSLOVODJE-INSTALATERJI	3	-	-	2	-	-	-	1	-	-	-	
INSTALATERJI VODOVODOV-KANALIZA	20	-	-	1	1	-	-	1	1	16	-	
INSTALATERJI CENTRALNE KURJAVE	7	-	-	-	1	-	2	-	-	4	-	
INSTALATERJI CEVOVODOV	7	-	-	1	-	-	1	-	-	5	-	
INSTALAT. IN SESTAVLJ. KOV. VRVI	41	-	-	1	-	-	-	4	2	34	-	
POSLOV. MONTER.-INSTAL. KOVIN. V	1	-	-	1	-	-	-	-	-	-	-	
SESTAVLJALCI KOVINSKIH VRVI-KAB	39	-	-	-	-	-	-	4	2	33	-	
DRUGI INST.-SESTAV. KOVINSKIH V	1	-	-	-	-	-	-	-	-	1	-	
DRUGI DEL. PRI IZD. IN MONT. KOV	140	-	-	4	6	-	1	20	68	41	-	
POSLOV. PRI IZDEL.-MONTIR. KOV. K	7	-	-	3	2	-	1	-	-	1	-	
KONSTRUKCIJSKI KLJUČAVNIČARJI	2	-	-	-	-	-	-	2	-	-	-	
ZAKOVALCI	6	-	-	-	-	-	-	6	-	-	-	
KONTROLORJI PRI IZDEL. KOV. KON	3	-	-	-	3	-	-	-	-	-	-	
DRUGI MEHANIKI-MONTERJI KOV. KO	122	-	-	1	1	-	-	12	68	40	-	
JUVELIRJI, ZLATARJI IN BIŽUTERJI	210	-	-	1	-	11	-	138	28	32	-	
JUVELIRJI IN ZLATARJI	146	-	-	1	-	8	-	114	11	12	-	
POSLOVODJE JUVELIRJI-ZLATARJI	1	-	-	-	-	-	-	-	-	1	-	
JUVELIRJI	1	-	-	-	-	-	-	1	-	-	-	
ZLATARJI	144	-	-	1	-	8	-	113	11	11	-	
BIŽUTERJI IN PODOBNI	64	-	-	-	3	-	-	24	17	20	-	
POSLOVODJE BIŽUTERJI	2	-	-	-	-	-	-	2	-	-	-	
BIŽUTERJI	9	-	-	-	-	-	-	3	1	5	-	
DRUGI IZDEL. BIŽUTERIJE, SPOMINK	53	-	-	-	3	-	-	19	16	15	-	
ELEKTRIK. ELEKTROMEH. ELEKTRON. ELEK	9971	-	-	4	23	502	50	10	1643	2136	5601	2
ELEKTROMEHANIKI IN ELEKTRIKARJI	552	-	-	1	5	41	-	-	149	244	111	1



## 6. ZAPOSLENE ŽENSKE V PODJETJIH IN DRUGIH ORGANIZACIJAH PO SKUPINAH POKLICEV IN STOPNJI STROKOVNE IZOBRAZBE V REPUBLIKI SLOVENIJI, 31. 12. 1994 (nadaljevanje)

* SKUPAJ *	STOPNJA STROKOVNE IZOBRAZBE										
	V I S O K A			VIŠ- JA	SRED- NJA	NIŽ- JA	*VISOKO- *KVALI- *FICIRAN*	*KVALI- *FICI- *RAN	POL- *KVALI- *FICI- *RAN	NE- *KVALI- *FICI- *RAN	NEZ- *NA- *NO
	DOK- TOR- JI	MA- GIS- TRI	OS- TA- LI								
POSLOV. ELEKTR. ELEKTROMEH. ELEKTR	6	-	-	-	1	-	-	2	-	3	-
ELEKTROMEH.-ELEKTRIKARJI ZA MOT	8	-	-	-	2	-	-	3	-	3	-
ELEKTROMEH.-ELEKTRIKARJI ZA TRA	8	-	-	1	1	1	-	1	1	3	-
ELEKTROMEH. ELEKTRIKARJI ZA IN	47	-	-	-	7	-	-	22	6	11	1
ELEKTROMEH.-ELEKTRIKARJI ZA TRA	4	-	-	-	-	-	-	4	-	-	-
KONTROLORJI ELEKTRIKARJI-ELEKTR	93	-	-	-	3	8	-	26	48	8	-
OSTALI ELEKTRIKARJI-ELEKTROMEHA	386	-	-	-	1	22	-	91	189	83	-
ELEKTRONIKI-MEHANIKI	152	-	-	-	4	24	5	2	42	9	66
POSLOVODJE ELEKTRONIKI-MEHANIKI	14	-	-	-	3	6	-	2	2	1	-
ELEKTRONIKI-MEH. ZA RADIJ.-TV O	9	-	-	-	-	2	-	2	1	4	-
ELEKTRONIKI-MEH. ZA NAPR. PRI O	6	-	-	-	-	-	-	2	-	4	-
ELEKTRONIKI-MEHANIKI ZA INDUST.	14	-	-	-	-	3	-	2	6	3	-
ELEKTRONIKI-MEH. ZA RADIJ.-TV A	14	-	-	-	-	1	-	6	1	6	-
ELEKTRONIKI-MEHANIKI ZA MEDIC. I	2	-	-	-	-	1	-	1	-	-	-
KONTROLORJI-ELEKTRONIKI-MEHANIK	93	-	-	-	1	11	5	-	23	5	48
SESTAVLJ. ELEKT. IN ELEKTRON. AP	9189	-	-	3	13	418	45	8	1414	1881	5406
POSLOV.-SESTAVLJ. ELEKT.-ELEKTR	91	-	-	1	2	15	-	-	26	14	33
SESTAVLJ. ELEKT.-ELEKTRON. APARA	5416	-	-	1	9	250	12	6	821	1218	3099
SESTAVLJALCI ELEKTRONSKIH CEVI	13	-	-	-	-	-	-	-	4	1	8
IZDELOVALCI DELOV ZA ELEKTRONSK	1270	-	-	1	-	52	3	1	226	162	825
NAVIJALCI TULJAV-TRANSFORMATORJ	493	-	-	-	1	25	4	1	60	101	301
PROIZV. AKUMULATORJEV-GALVANSKI	67	-	-	-	-	3	1	-	7	1	55
PROIZVAJALCI ELEKTROINSTALAC. M	167	-	-	-	-	2	-	-	6	152	7
KONTROLORJI V MONTAŽI ELEKT. APA	552	-	-	-	1	43	18	-	140	56	293
PROIZVAJALCI ELEKTRIČNIH DELOV-	1120	-	-	-	-	28	7	-	124	176	785
ELEKTROINSTALATERJI IN MONTERJI	62	-	-	-	-	7	-	-	36	2	17
POSLOVODJE-ELEKTROINSTALATERJI	2	-	-	-	-	2	-	-	-	-	-
INSTAL.-MONT. EL.VODOV-NAPR.ZA	2	-	-	-	-	-	-	-	1	-	1
ELEKTROINSTAL.-MONT.-MEHANIKI T	29	-	-	-	-	4	-	-	24	-	1
ELEKTROINSTAL.-MONT.ELEKTRONAPR	12	-	-	-	-	-	-	-	2	1	9
KONTROLORJI ELEKTROINSTALACIJ-N	4	-	-	-	-	1	-	-	3	-	-
ELEKTROINSTALATERJI-MONTERJI VO	13	-	-	-	-	-	-	-	6	1	6
OPRAV. RADIJ.-TV IN DR.AUDIO.-VI	16	-	-	-	1	12	-	-	2	-	1
OPRAVNIKI RADIJ.-TV ODDAJNIH PO	1	-	-	-	-	1	-	-	-	-	-
OPRAV. APAR.-NAPRAV ZA AUDIO-VI	14	-	-	-	1	11	-	-	1	-	1
OPRAV. APAR. ZA OZVOČENJE-KINOP	1	-	-	-	-	-	-	-	1	-	-
KERAMIKI IN STEKLARJI	2036	-	-	-	1	137	2	8	564	175	1149
KERAMIKI	550	-	-	-	1	60	1	4	95	15	374
POSLOVODJE-KERAMIKI	10	-	-	-	1	8	-	-	-	-	1
MODELARJI KERAMIKI	14	-	-	-	-	3	-	-	3	1	7
PRIPRAVLJALCI SUROVIN ZA IZDEL.	44	-	-	-	-	4	-	-	9	3	28
OBLIKOVALCI KERAMIKE-PORCELANA	88	-	-	-	-	12	-	2	10	4	60
STRUGARJI-BRUSILCI KERAMIKE	8	-	-	-	-	-	-	-	2	-	6
STISKALCI KERAMIKE	79	-	-	-	-	2	-	1	9	2	65
OPRAVNIKI PEČI ZA ŽGANJE KERAM.	12	-	-	-	-	-	-	-	3	2	7
SLIKARJI-DEKORATERJI KERAMIKE	57	-	-	-	-	13	-	-	22	1	21
MANIPULANTI V PROIZVODNJI KERAM	32	-	-	-	-	-	-	-	4	-	28
OSTALI PROIZVAJALCI KERAMIKE-PO	206	-	-	-	-	18	1	1	33	2	151
PROIZVAJALCI OPEKE IN STREŠNIKOV	38	-	-	-	-	4	-	-	6	2	26
POSLOVODJE V PROIZVODNJI OPEKE-	1	-	-	-	-	1	-	-	-	-	-
OBLIKOVALCI OPEKE-STREŠNIKOV	3	-	-	-	-	-	-	-	2	-	1
MANIPULANTI SUROVIN V PROIZ. OP	12	-	-	-	-	-	-	-	-	2	10
DELAVCI V PROIZVODNJI OPEKE-STR	22	-	-	-	-	3	-	-	4	-	15
PROIZVAJALCI STEKLA	270	-	-	-	-	11	-	1	46	6	206
POSLOVODJE V PROIZVODNJI STEKLA	5	-	-	-	-	2	-	-	1	-	2
PRIPRAVLJALCI SUROVIN V PROIZV.	6	-	-	-	-	1	-	-	5	-	-
OPRAVNIKI STEKLARSKIH PEČI	2	-	-	-	-	1	-	-	1	-	-
STEKLOPIHALCI	33	-	-	-	-	-	-	-	10	4	19
LIVARJI STEKLA	4	-	-	-	-	1	-	-	2	-	1
STISKALCI STEKLA	41	-	-	-	-	-	-	-	5	-	36
VALJALCI-POTEGOVALCI-STANJŠEVAL	1	-	-	-	-	-	-	-	-	-	1
ŽARILCI-KALILCI STEKLA	5	-	-	-	-	-	-	-	-	-	5

**6. ZAPOSLENE ŽENSKE V PODJETJIH IN DRUGIH ORGANIZACIJAH PO SKUPINAH POKLICEV IN STOPNJI STROKOVNE IZOBRAZBE V REPUBLIKI SLOVENIJI, 31. 12. 1994 (nadaljevanje)**

*SKUPAJ	STOPNJA STROKOVNE IZOBRAZBE										
	V I S O K A			VIS- JA	SRED- NJA	NIŽ- JA	VISOKO- KVALI- FICIRAN	*KVALI- FICI- RAN	POL- KVALI- FICI- RAN	NE- KVALI- FICI- RAN	NEZ- NA- NO
	DOK- TOR- JI	MA- GIS- TRI	OS- TA- LI								
OPRAVNIKI STROJEV ZA PROIZ. STE	7	-	-	-	-	-	-	2	-	5	-
KONTROLORJI V PROIZVODNJI STEKL	166	-	-	-	6	-	1	20	2	137	-
OBDELOVALCI STEKLA	1178	-	-	-	62	1	3	417	152	543	-
POSLOVODJE PRI OBDELAVI STEKLA	19	-	-	-	3	-	2	9	-	5	-
REZALCI STEKLA	59	-	-	-	3	-	-	4	10	42	-
BRUSILCI STEKLA	493	-	-	-	13	-	-	302	111	67	-
GLADILCI STEKLA	30	-	-	-	2	-	-	7	3	18	-
GRAVERJI STEKLA	25	-	-	-	-	-	-	4	1	20	-
MATIRARJI STEKLA	4	-	-	-	-	-	-	3	-	1	-
SLIKARJI STEKLA	57	-	-	-	11	-	1	24	4	17	-
KONTROLORJI PRI OBDELAVI STEKLA	99	-	-	-	12	-	-	16	9	62	-
OBDELOVALCI STEKLA	392	-	-	-	18	1	-	48	14	311	-
KEMIJSKI IN PODOBNI DELAVCI	2479	1	-	19	22	367	19	12	652	753	634
OPRAV.NAPRAV ZA MEH.OBD.SUR.V KE	71	-	-	2	-	5	-	1	17	9	37
POSLOV. MEH. OBDELAVE V KEMIČNI	10	-	-	2	-	4	-	-	3	1	-
OPRAVNIKI DROBILNIC-MLINOV V KE	2	-	-	-	-	-	-	-	-	-	2
OPRAVNIKI MESALNIKOV V KEM. PRO	25	-	-	-	-	-	-	-	8	5	12
OPRAVNIKI NAPRAV ZA SEJANJE V K	12	-	-	-	-	1	-	-	3	3	5
OPRAV.NAPR. ZA STISK.-VALJAN.V	22	-	-	-	-	-	-	1	3	-	18
OPRAV. PEČI-APARAT. ZA TERMIČ.-K	24	-	-	1	-	2	-	-	1	2	18
POSLOVODJE V KEMIČNO-TERMIČNIH	4	-	-	1	-	2	-	-	-	-	1
KUHARJI-TOPILCI V KEM.-TERMIČ.O	1	-	-	-	-	-	-	-	-	-	1
SUŠILCI-IZPARILCI V KEM.-TERMIČ	1	-	-	-	-	-	-	-	-	1	-
OPRAVNIKI PEČI-APAR. V KEM.-TER	18	-	-	-	-	-	-	-	1	1	16
OPRAVNIKI NAPRAV ZA FILTRIRANJE	169	-	-	-	-	5	-	-	16	84	64
POSLOVODJE PRI FILTRACIJI V KEM	1	-	-	-	-	1	-	-	-	-	-
OPRAVNIKI ROTACIJSKIH FILTROV	2	-	-	-	-	1	-	-	1	-	-
OPRAVNIKI NAPRAV ZA FILTRIRANJE	166	-	-	-	-	3	-	-	15	84	64
OPRAVNIKI NAPRAV ZA DESTILACIJO	3	-	-	1	-	-	-	-	1	1	-
POSLOVODJE PRI DESTILACIJI V KE	1	-	-	1	-	-	-	-	-	-	-
OPRAVNIKI NAPRAV ZA REKREACIJO-	2	-	-	-	-	-	-	-	1	1	-
OPRAVNIKI NAPRAV V RAFINERIJI NA	1	-	-	-	-	-	-	-	-	-	1
DESTILATERJI NAFTE	1	-	-	-	-	-	-	-	-	-	1
OPRAVNIKI NAPRAV V KEM. IN PODOB	1631	-	-	4	4	80	10	1	450	632	450
POSLOVODJE V KEM.-FARMACIJSKI P	39	-	-	1	2	17	-	-	16	2	1
OPRAVNIKI NAPRAV ZA KEMIČNO BEL	4	-	-	-	-	-	-	-	4	-	-
OPRAVNIKI NAPRAV ZA PROIZ. SINT	5	-	-	-	-	1	-	-	-	-	4
OPRAVNIKI NAPRAV V FARMAC. PROI	867	-	-	-	-	29	7	-	307	474	50
OPRAV. NAPRAV ZA PROIZ. SRED.ZA	5	-	-	-	-	-	-	-	1	-	4
OPRAVNIKI NAPRAV ZA PROIZV.EKSP	46	-	-	-	-	2	-	-	4	-	40
OPRAVNIKI NAPRAV V KEMIČNI PROI	665	-	-	3	2	31	3	1	118	156	351
KONTROLORJI IN LABORANTI V KEM.	580	1	-	11	18	275	9	10	167	25	64
KONTROLORJI V KEMIČNI PROIZVODN	162	-	-	8	8	83	1	1	34	6	21
LABORANTI V KEMIČNI PROIZVODNJI	418	1	-	3	10	192	8	9	133	19	43
OBDELOVALCI LESA	2029	-	-	-	1	80	39	8	267	210	1424
DELAVCI PRI TERMIČNO-KEM. OBDELA	261	-	-	-	-	12	2	-	28	13	206
POSLOVODJE TERMIČNO-KEMIČNE OBD	3	-	-	-	-	1	-	-	1	-	1
SUŠILCI-PARILCI LESA	73	-	-	-	-	2	2	-	9	6	54
IMPREGNIRCI LESA	185	-	-	-	-	9	-	-	18	7	151
DELAVCI PRI MEHANIČNI OBDELAVI L	633	-	-	-	-	16	22	1	77	73	444
POSLOVODJE MEHANIČNE OBDELAVE L	5	-	-	-	-	2	1	-	-	-	2
REZALCI LESA	122	-	-	-	-	5	1	-	17	7	92
LUPILCI-REZALCI FURNIRJA	171	-	-	-	-	3	13	-	24	15	116
OPRAV.STROJEV ZA LEPLJENJE LESA	95	-	-	-	-	3	-	-	15	24	53
OPRAV.STR. ZA STISK.-OBLIK.LESA	240	-	-	-	-	3	7	1	21	27	181
OSTALI DELAVCI PRI OBDELAVI LESA	1135	-	-	-	1	52	15	7	162	124	774
POSLOVODJE PRI PRIMARNI OBDELAV	9	-	-	-	1	2	-	-	1	-	5
SORTIRCI LESA	285	-	-	-	-	7	5	-	38	24	211
OSTALI DELAVCI PRI PRIMARNI OBD	841	-	-	-	-	43	10	7	123	100	558
OBLIKOVALCI LESA	3489	-	-	4	1	166	35	11	606	478	2188
MIZARJI	582	-	-	1	-	44	2	3	139	98	295
POSLOVODJE-MIZARJI	12	-	-	-	-	10	-	-	1	-	1



## 6. ZAPOSLENE ŽENSKÉ V PODJETJIH IN DRUGIH ORGANIZACIJAH PO SKUPINAH POKLICEV IN STOPNJI STROKOVNE IZOBRAZBE V REPUBLIKI SLOVENIJI, 31. 12. 1994 (nadaljevanje)

	*SKUPAJ	STOPNJA STROKOVNE IZOBRAZBE										
		V I S O K A			VIŠ- JA	SRED- NJA	NIŽ- JA	*VISOKO- *KVALI- *FICIRAN*	*KVALI- *FICI- *RAN	POL- *KVALI- *FICI- *RAN	NE- *KVALI- *FICI- *RAN	NEZ- NA- NO
		DOK- TOR- JI	MA- GIS- TRI	OS- TA- LI								
MIZARJI ZA IZDELAVO KOSOVNEGA P	188	-	-	-	-	11	-	1	50	25	101	-
GRADBENI MIZARJI	36	-	-	-	-	2	-	-	15	3	16	-
OSTALI MIZARJI	346	-	-	1	-	21	2	2	73	70	177	-
OPRAVNIKI STROJEV ZA OBLIKOVANJE	1917	-	-	1	1	76	24	4	325	247	1239	-
POSLOVODJE STROJNEGA OBLIKOVANJ	17	-	-	1	1	11	-	-	1	1	2	-
STROJNI MIZARJI	253	-	-	-	-	8	1	1	81	17	145	-
STROJNI REZALCI LESA	201	-	-	-	-	3	4	1	37	38	118	-
STRUGARJI-REZKALCI LESA	84	-	-	-	-	1	1	-	8	3	71	-
VRTALCI LESA	35	-	-	-	-	-	4	-	3	3	25	-
SKOBLARJI LESA	278	-	-	-	-	4	6	-	35	41	192	-
URAVNALCI STROJEV ZA OBDELAVO L	157	-	-	-	-	8	1	-	25	26	97	-
OSTALI STROJNI OBLIKOVALCI LESA	892	-	-	-	-	41	7	2	135	118	589	-
OSTALI OBLIKOVALCI LESA	990	-	-	2	-	46	9	4	142	133	654	-
OSTALI POSLOVODJE PRI OBLIKOVAN	12	-	-	1	-	9	-	-	1	-	1	-
SODARJI-IZDELOVALCI KADI	3	-	-	-	-	1	-	-	1	-	1	-
MODELARJI-MIZARJI	2	-	-	-	-	-	-	-	1	-	1	-
PROIZVAJALCI DROBNE LESENE GALA	7	-	-	-	-	2	-	-	4	-	1	-
REZBARJI	4	-	-	-	-	-	-	-	1	-	3	-
INTARZISTI	2	-	-	-	-	-	-	-	1	-	1	-
OSTALI OBLIKOVALCI LESA	960	-	-	1	-	34	9	4	133	133	646	-
IZDELOVALCI TEKSTILA	6951	-	-	22	36	615	202	22	1286	874	3893	1
PRIPRAVLJALCI TEKSTILNIH VLAKEN	596	-	-	4	7	82	17	1	103	106	276	-
POSLOVODJE PRI PRIPRAVI TEKSTIL	22	-	-	3	3	12	-	-	1	1	2	-
SORTIRCI TEKSTILNIH VLAKEN	44	-	-	-	-	9	-	-	5	14	16	-
MEHČALCI TEKSTILNIH VLAKEN	8	-	-	-	-	-	-	-	1	1	6	-
MEŠALCI TEKSTILNIH VLAKEN	15	-	-	-	-	-	-	-	-	1	14	-
GREBENARJI-ČESALCI TEKSTILNIH V	14	-	-	-	-	-	1	-	3	1	9	-
IZVLAČILCI TEKSTILNIH VLAKEN	64	-	-	-	-	1	-	-	12	3	48	-
PREDPREDILCI	117	-	-	-	-	5	16	-	18	4	74	-
KONTROLORJI V PRIPRAVI TEKSTILN	97	-	-	1	2	38	-	1	32	11	12	-
OSTALI PRIPRAVLJALCI TEKSTILNIH	215	-	-	-	2	17	-	-	31	70	95	-
PREDILCI IN MOTALCI TEKSTILNIH V	2030	-	-	-	5	119	131	5	311	208	1251	-
POSLOV. PRI PREDENJU-MOTANJU TE	23	-	-	-	2	10	-	-	3	1	7	-
PREDILCI PREJE-SUKANCA	922	-	-	-	-	40	67	3	147	107	558	-
VDEVALCI-VPREDILCI PREJE-SUKANC	85	-	-	-	1	8	-	1	15	6	54	-
MOTALCI-PREVIJALCI PREJE-SUKANC	639	-	-	-	-	34	19	1	96	67	422	-
KONTROLORJI PRI PREDENJU-MOTANJ	40	-	-	-	1	16	-	-	6	1	16	-
PREDILCI-MOTALCI TEKSTILNIH VLA	321	-	-	-	1	11	45	-	44	26	194	-
URAVNALCI TKALSKIH IN PLETILNIH	36	-	-	-	1	3	-	-	5	11	16	-
POSL.ZA URAVNAV.STATEV ZA TKANJ	6	-	-	-	1	3	-	-	-	-	2	-
URAVNALCI TKALSKIH STATEV	14	-	-	-	-	-	-	-	2	10	2	-
URAVNALCI PLETILNIH STROJEV	3	-	-	-	-	-	-	-	-	1	2	-
PRIPRAVLJALCI JACQUARD KARTIC	7	-	-	-	-	-	-	-	3	-	4	-
URAVNALCI TKALSKIH-PLETILNIH ST	6	-	-	-	-	-	-	-	-	-	6	-
TKALCI TEKSTILA	1463	-	-	1	2	120	12	5	336	173	813	1
POSLOVODJE TKALCI TEKSTILA	24	-	-	-	1	16	-	-	1	1	5	-
SNOVALCI	211	-	-	-	-	13	-	-	48	25	125	-
VDEVALCI OSNOVE ROČNO IN STROJN	76	-	-	-	-	2	1	-	28	6	39	-
TKALCI NA ROČNIH STATVAH	6	-	-	-	-	-	-	-	-	-	6	-
TKALCI NA MEHANIČNIH STATVAH	657	-	-	-	-	37	3	-	129	126	362	-
TKALCI NA JACQUARD STATVAH	121	-	-	-	-	4	-	-	62	4	51	-
KONTROLORJI TKANJA	162	-	-	1	-	35	3	3	33	7	80	-
OSTALI TKALCI	206	-	-	-	1	13	5	2	35	4	145	1
PLETILCI TEKSTILA	548	-	-	-	3	59	17	3	138	80	248	-
POSLOVODJE-PLETILCI TEKSTILA	45	-	-	-	2	28	-	1	9	-	5	-
PLETILCI NA STROJIH (RAZEN ZA N	271	-	-	-	-	14	12	-	79	50	116	-
PLETILCI NOGAVIC NA STROJIH	19	-	-	-	-	1	-	-	3	14	1	-
ROČNI PLETILCI	6	-	-	-	-	1	-	-	3	-	2	-
KONTROLORJI PLETIVA	105	-	-	-	-	13	1	2	31	10	48	-
OSTALI PLETILCI TEKSTILA	102	-	-	-	1	2	4	-	13	6	76	-
DODELOVALCI TEKSTILA	1194	-	-	6	10	124	16	3	208	182	645	-
POSLOVODJE PRI DODELAVI TEKSTIL	65	-	-	5	6	25	1	-	4	8	16	-

**6. ZAPOSLENE ŽENSKES V PODJETJIH IN DRUGIH ORGANIZACIJAH PO SKUPINAH POKLICEV IN STOPNJI STROKOVNE IZOBRAZBE V REPUBLIKI SLOVENIJI, 31. 12. 1994 (nadaljevanje)**

	STOPNJA STROKOVNE IZOBRAZBE											
	*SKUPAJ	V I S O K A			*VIŠ- *J A	*SRED- *N J A	*NIŽ- *J A	*VISOKO- *KVALI- *FICIRAN*	*KVALI- *FICI- *RAN	*POL- *KVALI- *FICI- *RAN	*NE- *KVALI- *FICI- *RAN	*NEZ- *NA- *NO
		*DOK- *TOR- *J I	*MA- *GIS- *T R I	*OS- *T A- *L I								
BELILCI TEKSTILNIH IZDELKOV	3	-	-	-	-	1	-	-	-	2	-	-
BARVARJI PREJE-TKANIN-OBLEK	71	-	-	-	1	11	-	1	13	1	44	-
DEKATIZERJI TKANIN	22	-	-	-	-	1	-	-	6	-	15	-
VALJALCI TEKSTILA	61	-	-	-	-	2	7	-	10	13	29	-
APRETERJI-IMPREGNIRCI TEKSTILA	40	-	-	-	-	3	-	-	5	10	22	-
OSTALI DODELOVALCI TEKSTILA	932	-	-	1	3	81	8	2	170	148	519	-
OSTALI PROIZVAJALCI TEKSTILA	1023	-	-	6	5	71	9	2	177	114	639	-
OSTALI POSLOVODJE V PROIZVODNJI	33	-	-	6	2	13	1	1	4	4	2	-
POZAMENTERJI	39	-	-	-	-	2	5	-	7	7	18	-
KVAČKARJI	1	-	-	-	-	-	-	-	-	-	1	-
VRVARJI	5	-	-	-	-	-	-	-	-	5	-	-
IZDELOVALCI FILCA	37	-	-	-	-	1	-	-	4	6	26	-
IZDELOVALCI TULJCEV	12	-	-	-	-	-	-	-	-	-	12	-
KRPALCI	23	-	-	-	-	-	-	-	7	1	15	-
OSTALI DELAVCI V PROIZVODNJI TE	873	-	-	-	3	55	3	1	155	91	565	-
MODELJSTI V PROIZVODNJI TEKSTILA	61	-	-	5	3	37	-	3	8	-	5	-
MODELISTI PREJE-TKANIN	10	-	-	1	1	5	-	-	2	-	1	-
MODELISTI PLETIVA	10	-	-	1	1	8	-	-	-	-	-	-
MODELISTI BARVANJA PREJE-TKANIN	1	-	-	-	-	1	-	-	-	-	-	-
OSTALI MODELISTI V PROIZVODNJI	40	-	-	3	1	23	-	3	6	-	4	-
PREDELOVALCI TEKSTILA	21811	-	-	5	38	1453	580	228	9007	5227	5272	1
KROJAČI PO MERI	1098	-	-	1	9	152	4	29	787	32	84	-
POSLOVODJE-KROJAČI PO MERI	35	-	-	-	2	20	-	2	6	2	3	-
MODELISTI ZA IZDELAVO OBLAČIL	201	-	-	1	7	100	-	24	47	3	19	-
KROJAČI MOŠKIH OBLAČIL PO MERI	302	-	-	-	-	2	-	-	296	2	2	-
KROJAČI ŽENSKIH OBLAČIL PO MERI	303	-	-	-	-	9	-	-	287	3	4	-
KROJAČI OTROŠKIH OBLAČIL PO MER	2	-	-	-	-	-	-	-	1	-	1	-
OSTALI KROJAČI PO MERI	255	-	-	-	-	21	4	3	150	22	55	-
ŠABLONERJI IN REZALCI TKANIN	923	-	-	-	5	153	20	28	329	161	227	-
POSLOV. ŠABLON. KROJENJA-REZANJ	73	-	-	-	3	22	-	8	31	2	7	-
ŠABLONERJI-OZNAČEVALCI V PROIZV	223	-	-	-	2	87	3	15	58	36	22	-
REZALCI TKANINE V PROIZVODNJI O	247	-	-	-	-	10	7	-	128	37	65	-
ŠABLONERJI-OZNAČEVALCI-REZALCI	380	-	-	-	-	34	10	5	112	86	133	-
ŠIVALCI	19305	-	-	3	19	1125	528	169	7747	4967	4746	1
POSLOVODJE ŠIVALNICE	757	-	-	2	12	287	8	104	236	40	68	-
ROČNI ŠIVALCI	348	-	-	-	2	27	6	-	138	49	126	-
STROJNI ŠIVALCI	17153	-	-	1	4	748	502	64	7009	4688	4136	1
VEZILJE	119	-	-	-	-	2	4	-	33	16	64	-
OSTALI ŠIVALCI-VEZILJE	928	-	-	-	1	61	8	1	331	174	352	-
ROKAVIČARJI	43	-	-	-	-	3	-	-	7	16	17	-
KROJAČI ROKAVIC	1	-	-	-	-	-	-	-	-	-	1	-
ŠIVALCI ROKAVIC	42	-	-	-	-	3	-	-	7	16	16	-
KLOBUČARJI	14	-	-	-	-	-	-	-	5	-	9	-
POSLOVODJE-KLOBUČARJI	2	-	-	-	-	-	-	-	2	-	-	-
KLOBUČARJI(IZD.MOŠ.KLOBUKOV IN	6	-	-	-	-	-	-	-	2	-	4	-
KLOBUČARJI V INDUSTRIJSKI PROIZ	6	-	-	-	-	-	-	-	1	-	5	-
TAPETNIKI	267	-	-	-	1	11	27	1	92	19	116	-
POSLOVODJE-TAPETNIKI	8	-	-	-	-	-	2	-	2	-	4	-
TAPETNIKI-DEKORATERJI	10	-	-	-	-	3	-	-	7	-	-	-
TAPETNIKI POHIŠTVA	176	-	-	-	1	7	24	1	64	16	63	-
TAPETNIKI VOZIL	27	-	-	-	-	-	-	-	10	-	17	-
IZDELOVALCI PREŠITIH ODEJ IN ŽI	46	-	-	-	-	1	1	-	9	3	32	-
OSTALI PREDELOVALCI TEKSTILA	161	-	-	1	4	9	1	1	40	32	73	-
OSTALI POSLOVODJE PRI PREDELAVI	20	-	-	1	4	5	-	1	7	1	1	-
PONJAVARJI-JADRARJI	6	-	-	-	-	-	-	-	-	-	6	-
IZDELOVALCI PADAL	7	-	-	-	-	-	-	-	2	1	4	-
OSTALI IZDELOVALCI TEKSTILA	128	-	-	-	-	4	1	-	31	30	62	-
OBDELOVALCI KOŽ	546	-	-	1	-	45	40	3	79	3	375	-
PRIPRAVLJALCI KOŽ IN KRZNA	136	-	-	-	-	8	2	-	35	1	90	-
POSLOVODJE PRI PRIPRAVI KOŽ-KRZ	2	-	-	-	-	2	-	-	-	-	-	-
SORTIRCI KOŽ-KRZNA	19	-	-	-	-	-	-	-	12	-	7	-
ČISTILCI KOŽ-KRZNA	1	-	-	-	-	-	-	-	-	-	1	-



**6. ZAPOSLENE ŽENSKE V PODJETJIH IN DRUGIH ORGANIZACIJAH PO SKUPINAH POKLICEV IN STOPNJI STROKOVNE IZOBRAZBE V REPUBLIKI SLOVENIJI, 31. 12. 1994 (nadaljevanje)**

	STOPNJA STROKOVNE IZOBRAZBE											
	*SKUPAJ*	V I S O K A			VIŠ- JA	*SRED- NJA	NIŽ- JA	*VISOKO- KVALI- FICIRAN*	*KVALI- FICI- RAN	POL- KVALI- RAN	*NE- KVALI- FICI- RAN	NEZ- NA- NO
		DOK- TOR- JI	MA- GIS- TRI	OS- TA- LI								
OSTALI PRIPRAVLJALCI KOŽ-KRZNA	114	-	-	-	6	2	-	23	1	82	-	
OBDELOVALCI KOŽ IN KRZNA	410	-	-	1	37	38	3	44	2	285	-	
POSLOVODJE PRI OBDELAVI KOŽ-KRZ	33	-	-	1	26	-	-	6	-	-	-	
STROJARJI KOŽ-KRZNA	3	-	-	-	-	-	-	3	-	-	-	
BARVARJI USNJA-KRZNA	20	-	-	-	-	-	-	5	-	15	-	
RAZPENJEVALCI USNJA-KRZNA	77	-	-	-	1	9	-	8	-	59	-	
OSTALI OBDELOVALCI KOŽ-KRZNA	277	-	-	-	10	29	-	25	2	211	-	
PREDELOVALCI USNJA IN KRZNA	1110	-	-	1	9	112	18	505	110	354	-	
KROJILCI USNJA IN IZDEL. USNJ. O	692	-	-	1	5	73	15	371	25	202	-	
POSLOVODJE PRI KROJENJU USNJENI	11	-	-	-	-	7	-	3	-	1	-	
KROJILCI USNJENIH OBLAČIL	84	-	-	-	-	8	4	44	3	25	-	
ŠIVALCI USNJENIH OBLAČIL	366	-	-	-	1	37	9	230	10	79	-	
OSTALI DELAVCI PRI IZDEL. USNJ.	231	-	-	1	4	21	2	94	12	97	-	
KRZNARJI	34	-	-	-	-	3	-	1	20	10	-	
KRZNARJI	7	-	-	-	-	1	-	5	-	1	-	
REZALCI KRZNA	3	-	-	-	-	1	-	1	-	1	-	
ŠIVALCI KRZNA	16	-	-	-	-	1	-	1	9	5	-	
OSTALI KRZNARSKI DELAVCI	8	-	-	-	-	-	-	5	-	3	-	
OSTALI PREDELOVALCI USNJA IN KRZ	384	-	-	-	4	36	3	114	85	142	-	
POSLOVODJE PRI PREDELAVI USNJA-	19	-	-	-	3	10	-	6	-	-	-	
SEDLARJI-JERMENARJI	4	-	-	-	-	-	-	1	-	3	-	
SEDLARJI	21	-	-	-	-	1	-	9	-	11	-	
IZDELOVALCI USNJENE GALANTERIJE	335	-	-	-	1	25	3	97	85	124	-	
IZDELOVALCI TEHNIČNIH PREDMETOV	5	-	-	-	-	-	-	1	-	4	-	
ČEVLJARJI	4516	-	-	-	25	294	22	1289	340	2538	1	
ROČNI ČEVLJARJI	682	-	-	-	1	47	1	77	3	552	-	
POSLOVODJE-ČEVLJARJI	10	-	-	-	-	3	1	5	-	1	-	
ČEVLJARJI	12	-	-	-	-	4	-	1	5	2	-	
ČEVLJARJI-MODELARJI	30	-	-	-	-	7	-	5	2	16	-	
ČEVLJARJI-ORTOPEDI	7	-	-	-	-	1	-	3	-	3	-	
POPRAVLJALCI OBUTVE	11	-	-	-	-	2	-	1	-	8	-	
OSTALI ČEVLJARSKI DELAVCI	612	-	-	-	1	30	-	58	1	522	-	
INDUSTRIJSKI IZDELOVALCI OBUTVE	3834	-	-	-	24	247	21	1212	337	1986	1	
POSLOV. V INDUSTRIJSKI PROIZVOD	146	-	-	-	14	63	-	34	8	26	-	
ŠABLONERJI-KROJILCI OBUTVE	100	-	-	-	-	10	-	27	8	55	-	
REZALCI DELOV OBUTVE	271	-	-	-	-	8	-	101	15	147	-	
ŠIVALCI OBUTVE	1441	-	-	-	1	75	15	674	185	488	-	
NATEZOVALCI OBUTVE	51	-	-	-	-	1	-	13	6	31	-	
SESTAVLJALCI DELOV OBUTVE	411	-	-	-	-	14	2	92	40	263	-	
DODELOVALCI OBUTVE	496	-	-	-	-	14	-	64	33	384	-	
OSTALI DELAVCI V SERIJSKI PROIZ	918	-	-	-	9	62	4	207	42	592	1	
GUMARJI IN PREDELOVALCI PLASTIČNI	2659	-	-	2	2	217	165	400	232	1598	-	
OPRAV.STR.ZA PROIZ.PRED.IZ KAVČU	358	-	-	1	1	37	38	56	8	205	-	
POSLOV. V PROIZV. GUME-GUMIJAST	8	-	-	1	1	4	-	1	-	-	-	
MLINARJI KAVČUKA-GUME	2	-	-	-	-	-	-	-	-	2	-	
GUMARJI-LIVARJI-BRIZGALCI	94	-	-	-	-	2	-	22	2	67	-	
DODELOVALCI PREDMETOV IZ GUME	174	-	-	-	-	25	38	16	6	79	-	
OSTALI PROIZVAJALCI PREDMETOV I	80	-	-	-	-	6	-	17	-	57	-	
PROIZVAJALCI IN VULKANIZERJI PNE	231	-	-	-	-	12	91	27	8	93	-	
POSLOVODJE V PROIZVODNJI PNEVMA	4	-	-	-	-	4	-	-	-	-	-	
KONFEKCIONARJI PNEVMATIKE	126	-	-	-	-	6	61	21	2	36	-	
LIVARJI PNEVMATIKE	25	-	-	-	-	-	9	-	-	16	-	
VULKANIZERJI PNEVMATIKE	10	-	-	-	-	1	4	2	1	2	-	
OSTALI PROIZV.-OPREMLJEVALCI PN	66	-	-	-	-	1	17	4	5	39	-	
PREDELOVALCI PLASTIČNIH MAS	2070	-	-	1	1	168	36	4	336	224	1300	
POSLOVODJE PRI PREDELAVI PLASTI	12	-	-	1	-	7	-	1	2	1	-	
LIVARJI-BRIZGALCI PLASTIČNIH MA	424	-	-	-	-	15	14	51	96	248	-	
STISKALCI-VALJALCI PLASTIČNIH M	34	-	-	-	-	2	-	2	5	25	-	
DODELOVALCI PLASTIČNIH MAS	392	-	-	-	-	16	18	3	54	245	-	
OSTALI PREDEL.PREDMETOV IZ PLAS	1208	-	-	-	1	128	4	1	228	65	781	
OBDELOVALCI KAMNA	31	-	-	1	-	2	-	2	-	24	-	
KLESARJI	28	-	-	1	-	1	-	1	2	23	-	

**6. ZAPOSLENE ŽENSKE V PODJETJIH IN DRUGIH ORGANIZACIJAH PO SKUPINAH POKLICEV IN STOPNJI STROKOVNE IZOBRAZBE V REPUBLIKI SLOVENIJI, 31. 12. 1994 (nadaljevanje)**

	STOPNJA STROKOVNE IZOBRAZBE												
	*SKUPAJ*	V I S O K A				VIŠ- JA	*SRED- NJA	N I Ž- JA	*VISOKO- KVALI- FICIRAN*	*KVALI- FICI- RAN	POL- KVALI- FICI- RAN	NE- KVALI- FICI- RAN	NEZ- NA- NO
		DOK- TOR- JI	MA- GIS- TRI	OS- IA- LI									
POSLOVODJE-KLESARJI	10	-	-	1	-	1	-	1	-	-	7	-	
REZALCI KAMNA	1	-	-	-	-	-	-	-	-	-	1	-	
BRUSILCI-GLADILCI KAMNA	13	-	-	-	-	-	-	-	-	-	13	-	
OSTALI OBDELOVALCI KAMNA	4	-	-	-	-	-	-	-	2	-	2	-	
KAMNOSEKI	3	-	-	-	-	1	-	1	-	-	1	-	
POSLOVODJE KAMNOSEKI-KAMNOPISCI	1	-	-	-	-	1	-	-	-	-	-	-	
KAMNOSEKI	1	-	-	-	-	-	-	-	-	-	1	-	
OSTALI IZDELOVALCI PREDMETOV IZ	1	-	-	-	-	-	-	1	-	-	-	-	
GRADBENI DELAVCI	119	-	-	2	5	38	3	2	22	5	42	-	
ZIDARJI	30	-	-	-	1	11	-	-	8	3	7	-	
POSLOVODJE-ZIDARJI	12	-	-	-	1	10	-	-	1	-	-	-	
ZIDARJI	16	-	-	-	-	-	-	-	7	3	6	-	
ZIDARJI S KAMNOM	1	-	-	-	-	-	-	-	-	-	1	-	
OSTALI ZIDARSKI DELAVCI	1	-	-	-	-	1	-	-	-	-	-	-	
TESARJI IN PODOBNO	6	-	-	-	-	3	-	-	1	-	2	-	
POSLOVODJE TESARJI	1	-	-	-	-	1	-	-	-	-	-	-	
GRADBENI TESARJI	2	-	-	-	-	1	-	-	1	-	-	-	
UGRAJEVALCI STAVBNIH MIZARSKIH	1	-	-	-	-	1	-	-	-	-	-	-	
OSTALI TESARJI	2	-	-	-	-	-	-	-	-	-	2	-	
BETONIRCI IN TERACERJI	3	-	-	-	-	2	-	-	-	1	-	-	
POSLOVODJE BETONIRCI IN PODOBNI	1	-	-	-	-	1	-	-	-	-	-	-	
BETONIRCI	1	-	-	-	-	-	-	-	-	1	-	-	
OSTALI DELAVCI ZA IZDELAVO BETO	1	-	-	-	-	1	-	-	-	-	-	-	
TLAKARJI IN PODOBNI	12	-	-	-	-	2	-	-	6	-	4	-	
POSLOVODJE-TLAKARJI-KERAMIKI IN	1	-	-	-	-	1	-	-	-	-	-	-	
KERAMIKI-PEČARJI	6	-	-	-	-	1	-	-	3	-	2	-	
KERAMIKI-TLAKARJI	2	-	-	-	-	-	-	-	2	-	-	-	
OSTALI TLAKARJI	3	-	-	-	-	-	-	-	1	-	2	-	
MAVČARJI IN FASADERJI	1	-	-	-	-	-	-	1	-	-	-	-	
IZDELOVALCI MAVČNIH ODLITKOV-OR	1	-	-	-	-	-	-	1	-	-	-	-	
IZOLIRCI	2	-	-	-	-	1	-	-	-	-	1	-	
POSLOVODJE IZOLIRCI	1	-	-	-	-	1	-	-	-	-	-	-	
OSTALI IZOLIRCI	1	-	-	-	-	-	-	-	-	-	1	-	
STEKLOREZALCI	10	-	-	-	-	-	-	-	4	-	6	-	
GRADBENI STEKLOREZCI	9	-	-	-	-	-	-	-	3	-	6	-	
STEKLOREZCI DEKORATERJI	1	-	-	-	-	-	-	-	1	-	-	-	
OSTALI GRADBENI DELAVCI	55	-	-	2	4	19	2	2	3	1	22	-	
OSTALI GRADBENI POSLOVODJE	20	-	-	1	4	13	-	1	1	-	-	-	
GRADBENI MINERJI IN PODOBNI	1	-	-	-	-	-	-	-	-	-	1	-	
DELAVCI PRI IZGRADNJI-VZDRŽEV.C	7	-	-	-	-	1	-	-	1	-	5	-	
OSTALI GRADBENI DELAVCI-NERAZVR	27	-	-	1	-	5	2	1	1	1	16	-	
PROIZVAJALCI CEMENTA IN PODOBNI	294	-	-	-	-	9	2	2	65	3	213	-	
PROIZ.CEMENTA,APNA,MAVCA IN INFU	52	-	-	-	-	7	-	1	10	1	33	-	
MLINARJI V PROIZV.CEMENTA-APNA-	1	-	-	-	-	-	-	-	-	-	1	-	
ŽGALCI CEMENTA-APNA-MAVCA	1	-	-	-	-	-	-	-	-	-	1	-	
KONTROL. V PROIZV.CEMENTA-APNA-	45	-	-	-	-	5	-	1	10	-	29	-	
DELAVCI V PROIZV. CEMENTA-APNA-	5	-	-	-	-	2	-	-	-	1	2	-	
PROIZ.PRED. IZ CEMENTA,KAMNA,AZB	242	-	-	-	-	2	2	1	55	2	180	-	
PROIZV. GREDBENIH ELEMENTOV V I	20	-	-	-	-	-	-	-	-	-	20	-	
IZDELOVALCI AZBESTNO-CEMENTNIH	45	-	-	-	-	-	-	1	5	2	37	-	
IZDELOVALCI UMETNIH BRUSOV	164	-	-	-	-	2	2	-	49	-	111	-	
PROIZV.PREDM.IZ CEMENTA,UMET.KA	13	-	-	-	-	-	-	-	1	-	12	-	
LIČARJI	399	-	-	-	-	26	-	4	67	49	253	-	
GRADBENI LIČARJI	52	-	-	-	-	4	-	3	20	5	20	-	
POSLOVODJE PLESKARJI-BARVARJI	3	-	-	-	-	3	-	-	-	-	-	-	
GRADBENI PLESKARJI	17	-	-	-	-	-	-	-	10	1	6	-	
BARVARJI KOVINSKIH KONSTRUKCIJ	32	-	-	-	-	1	-	3	10	4	14	-	
OSTALI LIČARJI	347	-	-	-	-	22	-	1	47	44	233	-	
OSTALI POSLOVODJE LIČARJI	2	-	-	-	-	2	-	-	-	-	-	-	
LOŠČILCI (RAZEN AVTOLIČARJEV)	161	-	-	-	-	5	-	-	19	16	121	-	
AVTOLIČARJI	129	-	-	-	-	13	-	-	20	8	88	-	
ČRKOSLIKARJI	5	-	-	-	-	1	-	-	2	-	2	-	



**6. ZAPOSLENE ŽENSKES V PODJETJIH IN DRUGIH ORGANIZACIJAH PO SKUPINAH POKLICEV IN STOPNJI STROKOVNE IZOBRAZBE V REPUBLIKI SLOVENIJI, 31. 12. 1994 (nadaljevanje)**

* SKUPAJ *	STOPNJA STROKOVNE IZOBRAZBE													
	V I S O K A						VIŠ- JA	SRED- NJA	NIŽ- JA	*VISOKO- *KVALI- *FICIRAN*	*KVALI- *FICI- *RAN	POL- *KVALI- *FICI- *RAN	NE- *KVALI- *FICI- *RAN	NEZ- *NA- *NO
	DOK- TOR- JI	MA- GIS- TRI	OS- TA- LI											
OSTALI LIČARJI	50	-	-	-	-	1	-	-	1	6	20	22	-	
PROIZVAJALCI PAPIRJA	430	-	-	1	3	23	27	1	62	110	203	-	-	
PRIPRAVLJALCI PAPIRNE MASE	14	-	-	-	-	4	-	-	9	-	1	-	-	
POSLOVODJE PRI PRIPRAVI PAPIRNE MLEVCI PAPIRNE MASE	3	-	-	-	-	3	-	-	-	-	-	-	-	
OSTALI PRIPRAVLJALCI PAPIRNE MA	1	-	-	-	-	-	-	-	-	-	1	-	-	
OPRAVNIKI STROJEV ZA PROIZVODNJO	10	-	-	-	-	1	-	-	9	-	-	-	-	
POSLOVODJE V STROJNI PROIZVODNJI	217	-	-	-	1	9	16	-	25	31	135	-	-	
OPRAVNIKI STROJEV ZA SUŠENJE PA	7	-	-	-	-	4	-	-	3	-	-	-	-	
OPRAVNIKI STROJEV ZA DODELAVO P	33	-	-	-	-	3	6	-	6	1	17	-	-	
OPRAVNIKI STROJEV ZA PROIZV.POS	6	-	-	-	1	-	2	-	-	-	3	-	-	
OSTALI PROIZVAJALCI PAPIRJA IN P	168	-	-	-	-	2	8	-	15	28	115	-	-	
OSTALI POSLOVODJE V PROIZVODNJI	3	-	-	-	-	-	-	-	1	2	-	-	-	
ROČNI IZDELOVALCI-DODELOVALCI P	199	-	-	1	2	10	11	1	28	79	67	-	-	
IZDELOVALCI POSEBNIH VRST PAPIR	10	-	-	1	1	3	-	-	4	1	-	-	-	
TISKARJI IN KNJIGOVEZI	181	-	-	-	1	7	11	1	22	78	61	-	-	
ČRKOSTAVCI	8	-	-	-	-	-	-	-	2	-	6	-	-	
POSLOVODJE ČRKOSTAVCI	2335	-	-	3	11	306	209	12	685	326	782	1	-	
ROČNI ČRKOSTAVCI	179	-	-	1	2	33	45	1	64	7	26	-	-	
STROJNI ČRKOSTAVCI	3	-	-	-	-	2	-	-	-	-	1	-	-	
LOMILCI STAVKOV-SESTAVLJALCI TI	29	-	-	-	2	8	-	-	14	2	3	-	-	
OSTALI ČRKOSTAVCI	69	-	-	-	-	5	38	-	20	2	4	-	-	
TISKARSKI STROJNIKI	32	-	-	1	-	12	-	1	13	2	3	-	-	
POSLOVODJE TISKARSKI STROJNIKI	46	-	-	-	-	6	7	-	17	1	15	-	-	
OPRAVNIKI STROJA ZA VISOKI TISK	182	-	-	-	-	28	2	1	79	29	43	-	-	
OPRAVNIKI STROJA PLOSKEGA TISKA	16	-	-	-	-	12	-	-	3	-	1	-	-	
OPRAVNIKI STROJA GLOBOKEGA TISK	20	-	-	-	-	2	1	-	14	-	3	-	-	
OSTALI TISKARSKI STROJNIKI	49	-	-	-	-	7	1	-	23	6	12	-	-	
STEREOTIPISTI IN GALVANOPLASTIKI	2	-	-	-	-	-	-	-	-	2	-	-	-	
STEREOTIPISTI	95	-	-	-	-	7	-	1	39	21	27	-	-	
GALVANOPLASTIKI	16	-	-	-	-	-	-	-	6	9	1	-	-	
OSTALI IZDELOVALCI TISK.VALJEV	2	-	-	-	-	-	-	-	1	-	1	-	-	
TISKARSKI GRAVERJI	12	-	-	-	-	-	-	-	3	9	-	-	-	
POSLOVODJE TISKARSKI GRAVERJI	24	-	-	-	2	6	-	-	13	1	2	-	-	
LITOGRAFI	3	-	-	-	1	1	-	-	-	-	1	-	-	
STROJNI GRAVERJI	6	-	-	-	-	-	-	-	6	-	-	-	-	
GRAVERJI JEDKALCI (KEMIGRAFI)	3	-	-	-	-	1	-	-	1	-	1	-	-	
OSTALI GRAVERJI	9	-	-	-	1	4	-	-	3	1	-	-	-	
REPRODUK.FOTOGRAF.IN KOPISTI V TIS	307	-	-	1	-	73	3	5	179	6	40	-	-	
POSLOVODJE PRI REPRODUCIRANJU F	14	-	-	1	-	5	-	1	6	-	1	-	-	
REPRODUKCIJSKI FOTOGRAFI	71	-	-	-	-	27	-	-	41	-	3	-	-	
FOTOGRAFI RETUŠERJI	102	-	-	-	-	15	1	-	65	2	19	-	-	
FOTOGRAFI KOPISTI	34	-	-	-	-	11	-	-	21	-	2	-	-	
OSTALI REPRODUK.FOTOGRAFI-KOPIS	86	-	-	-	-	15	2	4	46	4	15	-	-	
FOTOLABORANTI	103	-	-	-	1	24	3	-	53	6	16	-	-	
POSLOVODJE FOTOLABORATORIJEV	4	-	-	-	1	-	-	-	3	-	-	-	-	
RAZVIJALCI POSNETKOV	22	-	-	-	-	6	1	-	10	2	3	-	-	
IZDELOVALCI POSNETKOV	13	-	-	-	-	3	1	-	8	1	-	-	-	
OSTALI FOTOLABORANTI	64	-	-	-	-	15	1	-	32	3	13	-	-	
KNJIGOVEZI	751	-	-	-	1	49	109	1	152	82	357	-	-	
POSLOVODJE KNJIGOVEZI	10	-	-	-	-	3	-	-	6	-	1	-	-	
ROČNI KNJIGOVEZI	172	-	-	-	-	11	13	1	64	13	70	-	-	
STROJNI KNJIGOVEZI	181	-	-	-	1	16	8	-	33	7	116	-	-	
OSTALI KNJIGOVEZI	388	-	-	-	-	19	88	-	49	62	170	-	-	
OSTALI DELAVCI V TISKARSTVU	773	-	-	1	5	93	47	4	139	186	297	1	-	
OSTALI POSLOVODJE V TISKARSTVU	9	-	-	-	1	2	1	-	2	-	3	-	-	
OPRAVNIKI STROJEV ZA RAZMNOŽEVA	53	-	-	-	-	4	7	-	20	7	15	-	-	
TISKARJI TKANIN	9	-	-	-	-	-	-	-	2	1	6	-	-	
OSTALI DELAVCI V TISKARSTVU	702	-	-	1	4	87	39	4	115	178	273	1	-	
PREDEL.PAPIRJA IN IZDEL.FOTO-FOLI	1216	-	-	-	2	50	274	2	176	212	499	1	-	
KARTONAŽARJI IN IZDEL. PAPIRNE K	1204	-	-	-	2	45	273	2	172	212	497	1	-	

**6. ZAPOSLENE ŽENSKES V PODJETJIH IN DRUGIH ORGANIZACIJAH PO SKUPINAH POKLICEV IN STOPNJI STROKOVNE IZOBRAZBE V REPUBLIKI SLOVENIJI, 31. 12. 1994 (nadaljevanje)**

	STOPNJA STROKOVNE IZOBRAZBE											
	*SKUPAJ	V I S O K A			VIŠ- JA	SRED- NJA	NIŽ- JA	*VISOKO- KVALI- *FICIRAN*	*KVALI- FICI- RAN	POL- KVALI- FICI- RAN	NE- KVALI- FICI- RAN	NEZ- NA- NO
		DOK- TOR- JI	MA- GIS- TRI	OS- TA- LI								
POSLOVODJE KARTONAŽE-PAPIRNE KO	13	-	-	-	2	6	-	1	3	1	-	-
IZDELOVALCI KARTONSKIH IZDELKOV	407	-	-	-	-	10	12	1	72	74	238	-
IZDELOVALCI PAPIRNE KONFEKCIJE	784	-	-	-	-	29	261	-	97	137	259	1
PROIZVAJALCI FOTO-FOLIJ IN FOTO	12	-	-	-	-	5	1	-	4	-	2	-
POSLOV. V PROIZV.FOTO-FOLIJ,PLO	4	-	-	-	-	4	-	-	-	-	-	-
IZDELOVALCI FOTO-FOLIJ IN FOTO-	1	-	-	-	-	-	-	-	1	-	-	-
IZDELOVALCI FOTO-PAPIRJA	1	-	-	-	-	-	-	-	1	-	-	-
OSTALI IZDEL.FOTO FOLIJ ZA KOPI	6	-	-	-	-	1	1	-	2	-	2	-
OBDELOVALCI IN PREDLOVALCI TOBAK	221	-	-	-	1	12	1	-	33	62	112	-
OBDELOVALCI TOBAKA	2	-	-	-	-	-	-	-	1	-	1	-
DRUGI OBDELOVALCI TOBAKA	2	-	-	-	-	-	-	-	1	-	1	-
PREDLOVALCI TOBAKA	219	-	-	-	1	12	1	-	32	62	111	-
POSLOVODJE PREDELAVE TOBAKA	16	-	-	-	1	4	-	-	4	6	1	-
PROIZVAJALCI CIGARET	175	-	-	-	-	5	1	-	23	48	98	-
DRUGI DELAVCI PRI PREDELAVI TOB	28	-	-	-	-	3	-	-	5	8	12	-
PROIZVAJALCI PREHRAMBENIH PROIZVO	3578	-	-	6	11	322	61	22	899	254	2003	-
MLINARJI IN PODOBNI	7	-	-	-	-	1	-	-	2	-	4	-
POSLOVODJE MLINARJI IN PODOBNI	2	-	-	-	-	-	-	-	1	-	1	-
MLINARJI IN LUŠČILCI ŽITA	3	-	-	-	-	1	-	-	1	-	1	-
OSTALI MLINARJI ZRN IN ZAČIMB	2	-	-	-	-	-	-	-	-	-	2	-
PROIZVAJALCI SLADKORJA	15	-	-	-	-	2	-	-	7	1	5	-
POSLOVODJE V PROIZVODNJI SLADKO	2	-	-	-	-	-	-	-	1	-	1	-
OPRAVNIKI NAPRAV ZA OBDELAVO SL	8	-	-	-	-	2	-	-	6	-	-	-
KUHARJI SLADKORJA	1	-	-	-	-	-	-	-	-	-	1	-
OSTALI DELAVCI V PROIZVODNJI SL	4	-	-	-	-	-	-	-	-	1	3	-
MESARJI IN PODOBNI	1061	-	-	1	2	72	1	6	193	95	691	-
POSLOVODJE MESARJI	22	-	-	1	-	2	-	2	14	-	3	-
MESARJI	82	-	-	-	-	10	-	2	58	3	9	-
KLAVCI ŽIVINE	41	-	-	-	-	4	-	-	2	12	23	-
SEKAČI MESA	21	-	-	-	-	1	-	-	10	2	8	-
KLOBASARJI	85	-	-	-	-	2	-	-	15	16	52	-
ČISTILCI RIB	75	-	-	-	-	7	-	-	4	-	64	-
OSTALI DEL. PRI PREDEL.MESA-RIB	735	-	-	-	2	46	1	2	90	62	532	-
DELAVCI PRI KONZERV.PREHRAMB.PRO	740	-	-	-	2	65	8	-	99	81	485	-
POSLOVODJE PRI KONZERV. PREHRAM	49	-	-	-	-	23	-	-	16	-	10	-
KUHARJI KONZERV	4	-	-	-	-	-	-	-	1	1	2	-
OPRAV.IND.KOTLOV ZA PASTER.STER	5	-	-	-	-	1	-	-	1	-	3	-
OPRAV.PRIPRAV ZA ZMRZOVANJE PRE	15	-	-	-	-	3	-	-	1	8	3	-
OPRAVNIKI NAPRAV ZA DEHIDRIRANJ	1	-	-	-	-	-	-	-	1	-	-	-
ČISTILCI-SORTIRCI-PRIPR.,ZELENJ	211	-	-	-	-	11	-	-	24	22	154	-
DELAVCI PRI KONZERVIRANJU PREHR	455	-	-	-	2	27	8	-	55	50	313	-
MLEKARJI IN PODOBNI	304	-	-	3	4	60	15	1	79	21	121	-
POSLOVODJE MLEKARJI IN PODOBNI	14	-	-	1	1	4	-	-	7	-	1	-
MLEKARJI	80	-	-	-	-	30	2	-	34	5	9	-
OPRAVNIKI NAPRAV ZA PASTERIZACI	6	-	-	-	-	1	-	-	3	-	2	-
MASLARJI	8	-	-	-	-	-	-	1	6	1	-	-
SIRARJI	25	-	-	-	-	5	3	-	5	3	9	-
IZDELOVALCI SLADOLEDA	6	-	-	-	-	-	1	-	1	-	4	-
OSTALI DELAVCI PRI PREDELAVI ML	165	-	-	2	3	20	9	-	23	12	96	-
PEKI IN IZDELOVALCI TESTENIN	360	-	-	1	1	35	35	1	76	21	190	-
POSLOVODJE,PEKI IN PODOBNI	18	-	-	1	1	4	1	1	6	-	4	-
PEKI	33	-	-	-	-	6	-	-	17	1	9	-
PEKI KRUHA IN PECIVA ROČNO	7	-	-	-	-	1	-	-	2	-	4	-
PEKI KRUHA IN PECIVA STROJNO	68	-	-	-	-	3	-	-	10	-	55	-
IZDELOVALCI TESTENIN	7	-	-	-	-	3	-	-	3	-	1	-
OSTALI DEL. PRI PROIZV. KRUHA I	227	-	-	-	-	18	34	-	38	20	117	-
SLAŠČIČARJI IN IZDELOVALCI SLAŠČ	943	-	-	-	1	79	2	14	419	26	402	-
POSLOVODJE,SLAŠČIČARJI IN PODOB	33	-	-	-	1	6	1	7	17	1	-	-
SLAŠČIČARJI	405	-	-	-	-	30	-	6	300	13	56	-
IZDELOVALCI ČOKOLADE	72	-	-	-	-	8	-	-	13	1	50	-
IZDELOVALCI BONBONOV	128	-	-	-	-	11	1	-	32	4	80	-
OSTALI IZDELOVALCI SLAŠČIC	305	-	-	-	-	24	-	1	57	7	216	-



**6. ZAPOSLENE ŽENSKE V PODJETJIH IN DRUGIH ORGANIZACIJAH PO SKUPINAH POKLICEV IN STOPNJI STROKOVNE IZOBRAZBE V REPUBLIKI SLOVENIJI, 31. 12. 1994 (nadaljevanje)**

	STOPNJA STROKOVNE IZOBRAZBE											
	*SKUPAJ	V I S O K A			VIŠ- JA	*SRED- NJA	NIŽ- JA	*VISOKO- KVALI- *FICIRAN*	*KVALI- FICI- RAN	POL- KVALI- FICI- RAN	NE- KVALI- FICI- RAN	NEZ- NA- NO
		DOK- TOR- JI	MA- GIS- TRI	OS- TA- LI								
PREDEL.KAVE,KAKAA,ČAJA IN PROIZV	130	-	-	1	-	7	-	-	21	9	92	-
POSLOVODJE V PROIZVODNJI ZAČIMB	6	-	-	-	-	2	-	-	4	-	-	-
MEŠALCI-POSKUŠALCI KAVE ALI ČA	85	-	-	-	-	-	-	-	12	9	64	-
PROIZVAJALCI ZAČIMB	39	-	-	1	-	5	-	-	5	-	28	-
PROIZVAJALCI JEDILNIH OLJ IN RAS	18	-	-	-	1	1	-	-	3	-	13	-
POSLOV. V PROIZV. JEDIL.OLJ-RAS	1	-	-	-	-	1	-	-	-	-	-	-
STISKALCI SEMEN ZA JEDILNA OLJA	2	-	-	-	1	-	-	-	-	-	1	-
RAFINERJI JEDILNEGA OLJA	11	-	-	-	-	-	-	-	1	-	10	-
OPRAV. STROJEV ZA DEHIDRIR. JED	4	-	-	-	-	-	-	-	2	-	2	-
PROIZVAJALCI PIJAČ	633	-	-	3	5	53	6	3	91	43	429	-
PIVARJI	127	-	-	1	-	12	-	-	8	6	100	-
POSLOVODJE V PROIZVODNJI PIVA	3	-	-	-	-	3	-	-	-	-	-	-
KUHARJI SLADA	2	-	-	-	-	1	-	-	1	-	-	-
FERMENTATORJI SLADA	2	-	-	-	-	-	-	-	-	-	2	-
PROIZVAJALCI KVASA	8	-	-	-	-	1	-	-	-	1	6	-
DELAVCI V PROIZVODNJI PIVA-SLAD	112	-	-	1	-	7	-	-	7	5	92	-
PROIZVAJALCI VINA	123	-	-	-	3	17	6	3	20	10	64	-
POSLOVODJE V VINARSTVU	2	-	-	-	-	-	-	-	1	-	1	-
STISKALCI V PROIZVODNJI VINA	3	-	-	-	1	-	-	-	2	-	-	-
PROIZVAJALCI VINA-VINSKIH PROIZ	12	-	-	-	1	1	-	-	2	1	7	-
OSTALI DELAVCI V PROIZVODNJI VI	106	-	-	-	1	16	6	3	15	9	56	-
PROIZV. ŽGANJA IN OSTALIH ALK.DE	13	-	-	-	-	2	-	-	-	-	11	-
PROIZVAJALCI LIKERJEV	13	-	-	-	-	2	-	-	-	-	11	-
OSTALI PROIZVAJALCI PIJAČ	370	-	-	2	2	22	-	-	63	27	254	-
POSLOVODJE V PROIZVODNJI PIJAČ	20	-	-	2	1	11	-	-	1	-	5	-
OPRAVNIKI NAPRAV ZA PROIZV. SAD	133	-	-	-	-	6	-	-	20	1	106	-
OPRAVNIKI NAPRAV ZA PROIZV.BREZ	174	-	-	-	1	2	-	-	40	21	110	-
KLETARJI	43	-	-	-	-	3	-	-	2	5	33	-
OSTALI INDUSTRIJSKI IN OBRтни DEL	408	-	-	-	-	13	3	1	34	10	347	-
IZDELOVALCI IN POPRAVLJALCI GLAS	26	-	-	-	-	-	-	-	2	1	23	-
DELAVCI V PROIZV.-POPRAVLJANJU	26	-	-	-	-	-	-	-	2	1	23	-
IZDELOVALCI KOŠAR	1	-	-	-	-	1	-	-	-	-	-	-
IZDELOVALCI PLETENEGA POHIŠTVA	1	-	-	-	-	1	-	-	-	-	-	-
IZDELOVALCI ŠČETK, METEL IN PODO	56	-	-	-	-	-	1	-	4	3	48	-
POSLOVODJE V PROIZVODNJI ŠČETK-	4	-	-	-	-	-	-	-	3	-	1	-
OPRAVNIKI STROJEV ZA IZDELAVO Š	1	-	-	-	-	-	-	-	-	-	1	-
OSTALI IZDELOVALCI ŠČETK-METEL	51	-	-	-	-	-	1	-	1	3	46	-
IZDELOVALCI IGRAČ	225	-	-	-	-	7	-	-	22	3	193	-
IZDELOVALCI IGRAČK.	225	-	-	-	-	7	-	-	22	3	193	-
OBDELOVALCI PLUTE	75	-	-	-	-	1	-	-	4	-	70	-
POSLOVODJE PRI OBDELAVI PLUTE	4	-	-	-	-	-	-	-	-	-	4	-
OSTALI OBDELOVALCI PLUTE	71	-	-	-	-	1	-	-	4	-	66	-
PROIZVAJALCI SVEČ IN PODOBNI	25	-	-	-	-	4	2	1	2	3	13	-
STROJNI PROIZVAJALCI SVEČ	23	-	-	-	-	4	2	1	2	3	11	-
VOSKARJI IN PODOBNI	2	-	-	-	-	-	-	-	-	-	2	-
OPRAVNIKI STABILNIH STROJEV IN NA	31	-	-	-	-	7	-	1	10	5	8	-
OPRAVNIKI NAPRAV ZA PROIZV.-PREN	5	-	-	-	-	2	-	-	1	1	1	-
OPRAVNIKI NAPRAV V TERMoeLEKTRA	1	-	-	-	-	1	-	-	-	-	-	-
OPRAVNIKI NAPRAV ZA HIDROELEKTRA	1	-	-	-	-	1	-	-	-	-	-	-
ELEKTROKLOPNICARJI	1	-	-	-	-	-	-	-	-	-	1	-
OPRAVNIKI NAPRAV ZA PROIZV.-PRE	2	-	-	-	-	-	-	-	1	1	-	-
OPRAV.OST.STAB.ENERG. IN DRUGIH	26	-	-	-	-	5	-	1	9	4	7	-
OPRAV. KOMPRESORJEV-PLINSKIH GE	3	-	-	-	-	-	-	-	2	-	1	-
OPRAVNIKI PARNIH KOTLOV	11	-	-	-	-	4	-	1	4	-	2	-
OPRAVNIKI HIDRO-POSTAJ	2	-	-	-	-	-	-	-	1	1	-	-
OPRAV.OGREV.-VENTILAC.-KLIMAT.	1	-	-	-	-	-	-	-	-	-	1	-
KURJAČI STABILNIH STROJEV-NAPRA	5	-	-	-	-	1	-	-	1	1	2	-
OSTALI OPRAVNIKI STABIL.STROJEV	4	-	-	-	-	-	-	-	1	2	1	-
OPRAVNIKI GRADBENIH IN PODOBNIH S	4	-	-	-	-	-	-	-	2	-	2	-
OPRAVNIKI OSTALIH GRADBENIH STRO	4	-	-	-	-	-	-	-	2	-	2	-
OPRAVNIKI VALJEV	1	-	-	-	-	-	-	-	1	-	-	-
OPRAV. MEŠALNIKOV-STAB.NAPRAV Z	1	-	-	-	-	-	-	-	1	-	-	-

**6. ZAPOSLENE ŽENSKE V PODJETJIH IN DRUGIH ORGANIZACIJAH PO SKUPINAH POKLICEV IN STOPNJI STROKOVNE IZOBRAZBE V REPUBLIKI SLOVENIJI, 31. 12. 1994 (nadaljevanje)**

*SKUPAJ	STOPNJA STROKOVNE IZOBRAZBE											
	V I S O K A			VIŠ- JA	SRED- NJA	NIŽ- JA	*VISOKO- *KVALI- *FICIRAN*	*KVALI- *FICI- *RAN	POL- *KVALI- *FICI- *RAN	NE- *KVALI- *FICI- *RAN	NEZ- NA- NO	
	DOK- TOR- JI	MA- GIS- TRI	OS- TA- LI									
OPRAV.STAB.-SAMOPREMIČ.STR. ZA	2	-	-	-	-	-	-	-	-	-	2	-
OPRAVNIKI TRANSPORTNIH SREDSTEV	258	-	-	4	8	61	6	11	57	26	85	-
POSADKA KROVA IN BRODARJI-LADJAR	13	-	-	-	2	6	-	-	4	-	1	-
KRMARJI	11	-	-	-	2	5	-	-	4	-	-	-
MORNARJI KROVA	1	-	-	-	-	1	-	-	-	-	-	-
MORNARJI-BRODARJI-LADJARJI	1	-	-	-	-	-	-	-	-	-	1	-
POSADKA STROJNICE	9	-	-	-	-	2	-	-	4	1	2	-
LADIJSKI STROJNIKI	1	-	-	-	-	-	-	-	-	1	-	-
MAZALCI-KURJAČI LADIJSKIH STROJ	2	-	-	-	-	-	-	-	2	-	-	-
DELAVCI PRI LADIJSKIH STROJIH	6	-	-	-	-	2	-	-	2	-	2	-
STROJEVODJE IN KURJAČI LOKOMOTIV	14	-	-	1	1	6	-	1	2	1	2	-
STROJEVODJE LOKOM.-POMOČNIKI ST	8	-	-	-	1	3	-	1	1	1	1	-
KURJAČI LOKOMOTIVE	5	-	-	-	-	3	-	-	1	-	1	-
VLAKOVODJE V RUDNIKU-KAMNOLOMU	1	-	-	1	-	-	-	-	-	-	-	-
ZAVIRALCI, KRETNIČARJI IN PREMİK	20	-	-	2	2	10	-	4	2	-	-	-
ZAVIRALCI NA ŽELEZNICI	7	-	-	-	-	4	-	3	-	-	-	-
KRETNIČARJI NA ŽELEZNICI	11	-	-	2	2	6	-	-	1	-	-	-
PREMIKAČI NA ŽELEZNICI	2	-	-	-	-	-	-	1	1	-	-	-
OSTALI VOZNIKI MOTORNIH VOZIL	114	-	-	1	3	28	3	6	34	14	25	-
VOZNIKI TRAMVAJEV-ŽIČNIC	7	-	-	1	-	3	2	-	1	-	-	-
ŠOFERJI OSEBNIH AVTOMOBILOV	27	-	-	-	1	12	-	-	6	1	7	-
ŠOFERJI AVTOBUSOV	3	-	-	-	-	-	1	-	2	-	-	-
ŠOFERJI KAMIONOV	27	-	-	-	1	2	-	6	10	2	6	-
OSTALI VOZNIKI CESTNIH VOZIL	50	-	-	-	1	11	-	-	15	11	12	-
OST.DEL. PRI TRANSP. SRED. IN NA	88	-	-	-	-	9	3	-	11	10	55	-
DELAVCI V SUHEM DOKU PRI ZAPORN	4	-	-	-	-	1	1	-	1	-	1	-
SVETILNIČARJI	1	-	-	-	-	-	-	-	-	-	1	-
DELAVCI PRI TRANSP. SREDSTVIH-N	83	-	-	-	-	8	2	-	10	10	53	-
OPRAVNIKI DVIGAL-NOSAČI-SKLADIŠČ.	3678	-	-	-	7	292	102	24	855	535	1862	1
OPRAVNIKI DVIGAL	75	-	-	-	-	2	1	-	22	27	23	-
OPRAVNIKI RUDARSKIH DVIGAL	1	-	-	-	-	1	-	-	-	-	-	-
OPRAVNIKI NEPREMIČNIH DVIGAL	11	-	-	-	-	-	-	-	9	1	1	-
OPRAVNIKI PREMIČNIH DVIGAL	41	-	-	-	-	-	1	-	9	23	8	-
DRUGI OPRAVNIKI DVIGAL-NAPRAV Z	22	-	-	-	-	1	-	-	4	3	14	-
NOSAČI	231	-	-	-	1	13	9	1	39	27	141	-
NAKLADALCI-RAZKLADALCI LADIJ	3	-	-	-	-	1	-	-	2	-	-	-
NAKLADALCI-RAZKLAD.VAGONOV-LETA	11	-	-	-	-	-	-	-	-	2	9	-
DELAVCI PRI NOTRANJEM TRANSPORT	175	-	-	-	1	10	8	1	28	21	106	-
DELAVCI PRI PRENOSU BLAGA ALI T	42	-	-	-	-	2	1	-	9	4	26	-
SKLADIŠČNI DELAVCI	3372	-	-	-	6	277	92	23	794	481	1698	1
SKLADIŠČNIKI	888	-	-	-	4	154	25	15	352	116	221	1
DELAVCI PRI SORT.-PAKIR.-ETIKET	1968	-	-	-	2	88	53	4	287	322	1212	-
OSTALI SKLADIŠČNI DELAVCI	516	-	-	-	-	35	14	4	155	43	265	-
TRGOVSKO OSEBJE	31781	1	13	698	1299	7738	279	1264	18746	259	1482	2
ORGANIZATORJI BLAGOVNEGA PROMETA	7423	1	12	660	1144	4262	116	115	889	35	189	-
KOMERCIALISTI	5558	1	9	571	952	3272	56	69	477	15	136	-
TRGOVSKI PREDSTAVNIKI-ZASTOPNIK	429	-	1	35	57	197	9	9	95	4	22	-
KONTROLORJI-INŠPEKTORJI V BLAGO	48	-	-	4	7	23	-	4	8	2	-	-
OSTALI ORGANIZATORJI BLAGOVNEGA	1388	-	2	50	128	770	51	33	309	14	31	-
PRODAJALCI IN POSREDNIKI	24006	-	1	38	153	3421	150	1145	17702	207	1187	2
TRGOVSKI POSLOVODJE	3615	-	-	17	41	848	10	776	1834	22	66	1
PRODAJALCI V TRGOVINI	19272	-	-	19	85	2159	121	344	15467	161	915	1
POSREDNIKI V BLAGOVNEM PROMETU	242	-	1	-	18	134	1	6	56	3	23	-
RAZKAZOVALCI BLAGA	90	-	-	-	-	74	-	2	12	-	2	-
OSTALI DELAVCI V BLAGOVNEM PROM	787	-	-	2	9	206	18	17	333	21	181	-
SKLADIŠČNIKI IN MANIPULANTI Z BL	352	-	-	-	2	55	13	4	155	17	106	-
SKLADIŠČNIKI V TRGOVINI	167	-	-	-	2	25	3	3	83	9	42	-
MANIPULANTI Z BLAGOM V TRGOVINI	185	-	-	-	-	30	10	1	72	8	64	-
GOSTINCI	17329	-	-	46	89	1828	378	289	7889	1667	5138	5
VODJE GOSTINSKIH ENOT(RAZEN DIRE	516	-	-	20	34	146	7	33	203	26	47	-
VODJE HOTELOV-DEPANDANS IN PODO	75	-	-	11	14	33	-	1	11	-	5	-
VODJE RESTAVRACIJ-GOSTINSKIH OB	218	-	-	6	11	61	2	20	90	12	16	-



## 6. ZAPOSLENE ŽENSKE V PODJETJIH IN DRUGIH ORGANIZACIJAH PO SKUPINAH POKLICEV IN STOPNJI STROKOVNE IZOBRAZBE V REPUBLIKI SLOVENIJI, 31. 12. 1994 (nadaljevanje)

	STOPNJA STROKOVNE IZOBRAZBE													
	*SKUPAJ*	V I S O K A					VIŠ- JA	SRED- NJA	NIŽ- JA	*VISOKO- KVALI- *FICIRAN*	*KVALI- FICI- *RAN	POL- KVALI- *FICI- *RAN	NE- KVALI- *FICI- *RAN	NEZ- NA- NO
		DOK- TOR- JI	MA- GIS- TRI	OS- TA- LI										
OSTALI VODJE GOSTINSKIH OBJEKTO	223	-	-	3	9	52	5	12	102	14	26	-		
PRIPRAVLJALCI JEDI	9344	-	-	8	8	725	179	150	4763	1051	2457	3		
ŠEFI KUHNJ	535	-	-	7	4	115	4	30	326	17	31	1		
KUHARJI	5587	-	-	-	1	453	64	103	3771	371	823	1		
KUHARJI-SPECIALISTI	173	-	-	-	2	25	-	2	98	18	28	-		
OSTALI PRIPRAVLJALCI JEDI	3049	-	-	1	1	132	111	15	568	645	1575	1		
NATAKARJI IN PODOBNI	4398	-	-	1	7	417	106	65	2500	329	971	2		
NATAKARJI	3845	-	-	1	7	387	74	62	2298	228	786	2		
TOČILCI-MEŠALCI PIJAČ	553	-	-	-	-	30	32	3	202	101	185	-		
OSTALI DEL. V GOSTINSKIH STORITV	3071	-	-	17	40	540	86	41	423	261	1663	-		
RECEPTORJI-PORTIRJI	451	-	-	5	25	276	15	20	66	6	38	-		
GOSPODARJI-GOSPODINJE V HOTELU- SOBARJI-SOBARICE	153	-	-	10	11	94	-	-	22	5	11	-		
DELAVCI PRI GOSTINSKIH STORITVA	930	-	-	-	-	49	40	-	98	93	650	-		
DELAVCI ZA OSEBNO NEGO	1537	-	-	2	4	121	31	21	237	157	964	-		
FRIZERJI IN PODOBNI	870	-	-	2	3	47	2	3	764	17	32	-		
FRIZERJI IN PODOBNI	728	-	-	2	-	17	1	3	699	2	4	-		
BRIVSKI-FRIZERSKI-LASULJARSKI P BRIVCI	63	-	-	2	-	2	-	2	57	-	-	-		
FRIZERJI-LASULJARJI	16	-	-	-	-	-	-	-	15	-	1	-		
PEDIKERJI-MANIKERJI	601	-	-	-	-	12	1	1	583	2	2	-		
KOZMETIKI-MASERJI-ŠMINKARJI IN P KOZMETIKI-ŠMINKARJI	48	-	-	-	-	3	-	-	44	-	1	-		
MASERJI-DELAVCI V KOPALIŠČU IN DELAVCI PRI VZDRŽ. OBJEKTOV IN ČI	142	-	-	-	3	30	1	-	65	15	28	-		
UPRAVITELJI ZGRADB IN HIŠNO POMO	64	-	-	-	2	21	1	-	38	-	2	-		
UPRAVITELJI JAVNIH ZGRADB	78	-	-	-	1	9	-	-	27	15	26	-		
UPRAVITELJI ZGRADB	17233	1	-	5	27	701	683	47	1724	1442	12598	5		
POMOŽNO HIŠNO OSEBJE	111	-	-	-	-	27	2	2	14	10	56	-		
ČISTILCI-PRALCI-LIKALCI OBLAČIL- POSLOVODJE ČISTILCI-PRALCI-LIKA	59	-	-	-	-	17	1	1	10	2	28	-		
ČISTILCI OBLAČIL	44	-	-	-	-	10	1	1	3	8	21	-		
PRALCI OBLAČIL-PERILA	8	-	-	-	-	-	-	-	1	-	7	-		
LICALCI OBLAČIL-PERILA	2261	-	-	1	10	107	55	8	384	421	1274	1		
DIMNIKARJI	140	-	-	1	8	17	1	4	43	10	56	-		
DIMNIKARJI	69	-	-	-	-	9	4	2	10	13	31	-		
OSTALI DELAVCI PRI VZDRŽEVANJU Č	1094	-	-	-	1	47	23	1	139	155	728	-		
POSLOVODJE ČISTILCI-PRALCI ZGRA	958	-	-	-	1	34	27	1	192	243	459	1		
ČISTILCI-PRALCI	8	1	-	-	-	1	-	-	1	-	5	-		
ODNAŠALCI SMETI-FEKALIJ	8	1	-	-	-	1	-	-	1	-	5	-		
ASANATORJI-KAFILERJI	14853	-	-	4	17	566	626	37	1325	1011	11263	4		
DEL. PRI ČIŠČENJU PROIZV.-DRUGI	84	-	-	2	4	13	6	-	13	2	44	-		
OSTALI STORITVENI DELAVCI	6816	-	-	1	3	197	433	13	512	524	5132	1		
POGREBNIKI IN PODOBNO	21	-	-	-	-	-	2	-	2	-	17	-		
POGREBNIKI	6	-	-	-	-	-	-	-	1	1	4	-		
GROBARJI	7926	-	-	1	10	356	185	24	797	484	6066	3		
DELAVCI PRI BALZAMIRANJU IN PRE	350	-	-	12	16	79	6	92	78	8	59	-		
DELAVCI PRI DRUGIH STORITVAH	8	-	-	-	1	-	-	-	5	1	1	-		
TURISTIČNI VODIČI	1	-	-	-	-	-	-	-	-	-	-	-		
DELAVCI PRI STAVAH	342	-	-	12	15	79	6	92	73	7	58	-		
GARDEROBERJI	23	-	-	1	4	14	-	-	1	1	2	-		
OSTALI DELAVCI PRI STORITVAH	132	-	-	9	4	37	-	61	15	-	6	-		
OSEBJE DRUŽBENEGA VARSTVA	55	-	-	1	-	8	3	2	22	3	16	-		
KRIMINALISTI	132	-	-	1	7	20	3	29	35	3	34	-		
KRIMINALISTIČNI INŠPEKTORJI-SOD	397	-	-	4	5	89	44	2	63	32	158	-		
ČUVARJI IN REDARJI	1	-	-	1	-	-	-	-	-	-	-	-		
ČUVARJI PREMOŽENJA-OBJEKTOV	1	-	-	1	-	-	-	-	-	-	-	-		
REDARJI	392	-	-	3	5	88	44	2	60	32	158	-		
OSTALI ČUVARJI IN PODOBNI	305	-	-	2	2	59	38	-	47	25	132	-		
GASILCI	30	-	-	-	1	12	5	1	5	3	3	-		
GASILCI	57	-	-	1	2	17	1	1	8	4	23	-		
GASILCI-IZVEDENCI ZA GAŠENJE PO VOJAŠKE OSEBE	4	-	-	-	-	1	-	-	3	-	-	-		
	2	-	-	-	-	-	-	-	2	-	-	-		
	2	-	-	-	-	1	-	-	1	-	-	-		
	67	-	-	5	14	22	1	-	14	-	11	-		



**6. ZAPOSLENE ŽENSKE V PODJETJIH IN DRUGIH ORGANIZACIJAH PO SKUPINAH POKLICEV IN STOPNJI STROKOVNE IZOBRAZBE V REPUBLIKI SLOVENIJI, 31. 12. 1994**

* SKUPAJ	STOPNJA STROKOVNE IZOBRAZBE											
	V I S O K A			VIŠ- JA	SRED- NJA	NIŽ- JA	*VISOKO- *KVALI- *FICIRAN*	*KVALI- *FICI- *RAN	POL- *KVALI- *RAN	NE- *KVALI- *RAN	NEZ- NA- NO	
	DOK- TOR- JI	MA- GIS- TRI	OS- TA- LI									
ČASTNIKI IN VOJAKI	67	-	-	5	14	22	1	-	14	-	11	-
POKLICNI ČASTNIKI	11	-	-	2	8	-	-	-	1	-	-	-
POKLICNI PODČASTNIKI	21	-	-	2	5	11	-	-	3	-	-	-
POKLICNI VOJAKI	35	-	-	1	1	11	1	-	10	-	11	-
UPRAVNI, ADMINISTR. IN PODOBNI DE	38583	4	35	1423	3413	20068	2329	445	7741	912	2207	6
DELAVCI UPRAVE	5163	3	30	1010	1397	2087	113	28	326	20	145	4
VODJE DELA V UPRAVI	568	2	10	171	176	185	4	1	13	2	4	-
INŠPEKTORJI UPRAVNIH POSLOV	453	-	9	232	167	43	1	-	1	-	-	-
DRUGI DELAVCI UPRAVE	4142	1	11	607	1054	1859	108	27	312	18	141	4
DELAVCI PRI ADMINISTR.-SPLOŠNIH	22193	1	4	287	1487	12110	1254	227	4861	608	1353	1
ORGANIZATORJI SPLOŠNIH-ADMINIST	2033	-	1	90	297	1323	55	10	188	10	58	1
ORGANIZATORJI KADROVSKEGA DELA-	485	-	2	41	194	207	4	-	27	4	6	-
DELAVCI SPLOŠNIH-ADMINISTRATIVN	14992	-	1	114	589	8618	879	167	3417	346	861	-
KADROVSKI DELAVCI IN PODOBNO	1378	1	-	35	359	756	42	7	151	5	22	-
POMOŽNI DELAVCI SPLOŠ.-ADMINIST	3305	-	-	7	48	1206	274	43	1078	243	406	-
DEL. PRI OBVEŠČ.STRANK IN DAJAN	698	-	-	16	84	455	19	16	67	8	32	1
DELAVCI PRI OBVEŠČANJU STRANK	106	-	-	6	12	68	3	4	6	1	6	-
DELAVCI PRI DAJANJU TURIST. INF	266	-	-	6	23	195	7	6	20	1	8	-
DEL. PRI OBVEŠČ.-SPREJEM.-ODPRA	326	-	-	4	49	192	9	6	41	6	18	1
OPRAVNIKI STROJEV ZA OBDELAVO PO	1831	-	-	44	79	771	231	24	473	59	150	-
OPRAVNIKI STROJEV ZA AVT. OBDEL	935	-	-	31	60	426	96	15	214	22	71	-
OPRAVNIKI KNJIGOV. STROJEV ZA O	364	-	-	3	9	208	21	4	95	5	19	-
OPRAVNIKI OST.STR.ZA OBDELAVO P	303	-	-	5	9	96	53	3	100	14	23	-
OPRAVNIKI POMOŽNIH STROJEV ZA O	229	-	-	5	1	41	61	2	64	18	37	-
DELAVCI PRI OST. ADMINISTR. IN P	8698	-	1	66	366	4645	712	150	2014	217	527	-
DEL. PRI SPREJEMU-PREGLEDU-UREJ	2131	-	-	9	150	1168	151	34	446	45	128	-
DEL. PRI STAT.OPRAV. ZBIR.-ŠIFR	895	-	-	12	71	489	48	20	171	24	60	-
STENOGRAFI-STROJEPISCI IN PODOB	1825	-	-	-	6	724	334	36	592	56	77	-
PRIMERJALCI-KOREKTORJI	68	-	-	1	4	49	2	1	8	1	2	-
DELAVCI SPLOŠNIH-ADMINISTRATIVNI	3779	-	1	44	135	2215	177	59	797	91	260	-
DELAVCI PRI RAČUN.-BLAG. IN POD.	33299	2	6	540	2307	22002	1150	425	5320	387	1153	7
DELAVCI PRI RAČUNOVODSKIH-FINANČ	26709	1	6	521	2153	18310	867	294	3438	287	832	-
ORGANIZATORJI RAČUNOVOD.-FINAČN	2225	1	4	250	613	1214	26	12	87	5	13	-
RAČUNOVODJE	2802	-	-	133	540	1957	26	18	102	10	16	-
KONTISTI-KNJIGOVODJE	10139	-	-	39	369	7239	414	135	1476	110	357	-
LIKVIDATORJI	1885	-	-	7	46	1407	59	19	268	24	55	-
DELAVCI FINANČNE-RACUNOVODSKE E	9658	-	2	92	585	6493	342	110	1505	138	391	-
DELAVCI PRI BLAG. IN PODOBNIH DE	6103	1	-	12	134	3518	259	124	1729	71	248	7
ORGANIZATORJI BLAGAJNIŠKIH DEL	248	-	-	5	36	174	5	1	21	3	3	-
BLAGAJNIKI	3855	1	-	5	59	2235	133	84	1121	47	163	7
DELAVCI PRI BLAGAJNIŠKIH DELIH	2000	-	-	2	39	1109	121	39	587	21	82	-
DELAVCI PRI MANIPULACIJI Z INVEN	487	-	-	7	20	174	24	7	153	29	73	-
VODJE V EKONOMATU-VODJE INVENTA	251	-	-	2	13	78	11	5	97	12	33	-
DELAVCI PRI NABAVI-MANIPUL. Z I	236	-	-	5	7	96	13	2	56	17	40	-
DELAVCI MANIPUL. DEL V PROMETU-ZV	2938	1	2	10	101	1282	185	69	700	171	417	-
UPRAVLJALCI PROMETA IN ZVEZ	455	-	1	4	58	277	14	8	82	2	9	-
UPRAVNIKI POSTAJ-LUK-PRISTANIŠČ	9	-	1	1	-	1	2	-	2	-	2	-
UPRAVNIKI POŠT	254	-	-	1	28	173	2	5	43	-	2	-
OSTALI UPRAVLJALCI PROMETA-ZVEZ	192	-	-	2	30	103	10	3	37	2	5	-
VLA KOVODJE IN PODOBNI	110	-	-	-	16	58	3	4	15	5	9	-
VLA KOVODJE-KONTROLORJI PROMETA	38	-	-	-	15	21	1	1	-	-	-	-
ODPRAVNIKI-PROMETNIKI V PROMETU	55	-	-	-	-	27	2	2	12	4	8	-
SPREVEDNIKI-VLA KOVNO OSEBJE	17	-	-	-	1	10	-	1	3	1	1	-
POŠTARJI IN KURIRJI	1148	-	-	6	23	673	49	36	229	43	89	-
PISMONOŠE	52	-	-	2	1	10	12	1	14	2	10	-
USMERJEVALCI POŠTNIH POŠILJK	115	-	-	1	2	63	15	-	16	4	14	-
MANIPULATIVNI DELAVCI PRI POŠT.	981	-	-	3	20	600	22	35	199	37	65	-
OPRAVNIKI TELEKOMUNIK. NAPRAV V	1225	1	1	-	4	274	119	21	374	121	310	-
TELEFONISTI	910	1	-	-	4	154	81	9	260	112	289	-
TELEGRAFISTI	199	-	-	-	-	89	21	11	64	4	10	-
OPRAVNIKI TELEKOMUNIKACIJSKIH N	116	-	1	-	-	31	17	1	50	5	11	-
ČLANI SK.DPS IN FUNK.IO-UO NA STA	655	8	14	493	85	49	1	1	4	-	-	-



**6. ZAPOSLENE ŽENSKÉ V PODJETJIH IN DRUGIH ORGANIZACIJAH PO SKUPINAH POKLICEV IN STOPNJI STROKOVNE IZOBRAZBE V REPUBLIKI SLOVENIJI, 31. 12. 1994 (nadaljevanje)**

	STOPNJA STROKOVNE IZOBRAZBE											
	*SKUPAJ*	V I S O K A			VIŠ- JA	SRED- NJA	NIŽ- JA	*VISOKO- *KVALI- *FICIRAN*	*KVALI- *FICI- *RAN	POL- *KVALI- *FICI- *RAN	NE- *KVALI- *FICI- *RAN	NEZ- NA- NO
		*DOK- *TOR- *JI	*MA- *GIS- *TRI	*OS- *IA- *LI								
FUNK.SK. SFRJ,SRS,SAP NA STAL. D	44	2	1	28	7	5	-	-	1	-	-	-
FUNKC.SK. SFRJ,SR,SAP, NA STAL.	25	2	-	17	1	4	-	-	1	-	-	-
DELEGATI V SK. SFRJ,SR,SAP NA S	1	-	-	1	-	-	-	-	-	-	-	-
VOLJENI FUNK.-DEL. V OBČ.SK.NA	18	-	1	10	6	1	-	-	-	-	-	-
VOLJENI FUNK. IO-UO NA STAL.DOLŽ	378	5	8	299	45	19	-	1	1	-	-	-
PREDS.-ČLANI IS.SEKR.IS,PREDS.D	40	2	-	23	12	3	-	-	-	-	-	-
NAM.SEKR;POM.PRED.KOM.IN DR.K.T	268	3	8	232	15	9	-	-	1	-	-	-
VODIT. UO-ORG.IS,NAMESTNIKI-POM	67	-	-	43	18	5	-	1	-	-	-	-
DIPLOMATSKI-KONZULARNI PREDSTAV	3	-	-	1	-	2	-	-	-	-	-	-
VODJE SODIŠČ,TOŽILSTEV,PRAVOBRAN	48	-	1	47	-	-	-	-	-	-	-	-
PREDSTOJNIKI SODIŠČ	20	-	1	19	-	-	-	-	-	-	-	-
PREDSTOJNIKI JAVNIH TOŽILSTEV	23	-	-	23	-	-	-	-	-	-	-	-
PREDSTOJNIKI PRAVOBRANILSTEV	5	-	-	5	-	-	-	-	-	-	-	-
DRUGI FUNK.SKUP.IN IS NA STAL.DO	185	1	4	119	33	25	1	-	2	-	-	-
SEKR.NAM.ZBOR.-KOM.IN DR.KOL.TE	78	1	3	39	13	20	1	-	1	-	-	-
ČLANI SVETOV KOMIS.-STAL.TEL.SK	4	-	-	4	-	-	-	-	-	-	-	-
FUNKCIONARJI SKUPŠČIN-IS NA STA	103	-	1	76	20	5	-	-	1	-	-	-
VOD.-ORG. V OZD IN DRUGIH SAM.ORG	5188	14	85	1753	1354	1537	14	28	278	9	116	-
VODIT.-ORG.POSLOV. V OZD V GOSPO	4805	3	56	1606	1240	1457	14	28	277	9	115	-
DIREKTORJI-PRESEDNIKI POSL.KOL	1733	1	20	439	326	670	5	19	163	7	83	-
VOD.-ORG. PROIZVODNJE IN PROIZV	495	-	7	164	114	158	2	2	42	-	6	-
VOD.-ORG. RAZISK.,RAZVOJA,PLANA,	297	2	9	180	73	30	-	-	2	1	-	-
VOD.-ORG. FINANČNEGA-RAČUNOVODS	691	-	3	250	251	177	1	1	4	-	4	-
VODITELJI-ORGANIZATORJI TRANSP	34	-	-	5	6	17	-	1	3	-	2	-
VODITELJI-ORGANIZATORJI KOMERCI	811	-	9	273	222	249	4	2	39	1	12	-
VODITELJI-ORGANIZATORJI SPLOŠ.-	415	-	2	169	168	66	2	-	8	-	-	-
VODITELJI-ORGANIZATORJI V OZD G	329	-	6	126	80	90	-	3	16	-	8	-
VODITELJI V OZD DRUŽBENIH DEJAVN	383	11	29	147	114	80	-	-	1	-	1	-
VODITELJI ORG. ZA VZGOJO-IZOBRA	106	-	2	27	38	39	-	-	-	-	-	-
VODITELJI ORG. ZA KULTURO-PODOB	45	1	-	25	11	8	-	-	-	-	-	-
VODITELJI ZNANST.-RAZISK.ORGANI	42	9	17	12	3	1	-	-	-	-	-	-
VODITELJI ZDRAVST. IN PODOB. OR	86	-	7	57	19	3	-	-	-	-	-	-
VODITELJI DOMOV INTERNATOV IN P	37	1	1	6	18	11	-	-	-	-	-	-
VODITELJI SAMOUP.ORG.-SKUP. V D	67	-	2	20	25	18	-	-	1	-	1	-
VOD.ZBORNIC,ZDRUŽ.,SIS DPO NA STA	175	-	3	66	53	47	1	-	3	-	2	-
FUNK.-VOD.ZBOR.,ZDRUŽ.,SIS DPO NA	67	-	3	38	19	7	-	-	-	-	-	-
VOLJENI VODIT. V ZBOR.-SPLOŠ.ZD	19	-	2	12	5	-	-	-	-	-	-	-
VODITELJI V ZBORNICAH-SPLOŠ.ZDR	48	-	1	26	14	7	-	-	-	-	-	-
FUNK.-VODITELJI NA STAL.DOLŽ. V	42	-	-	14	16	10	-	-	2	-	-	-
FUNKCIONARJI DPO NA STALNIH DOL	31	-	-	10	13	6	-	-	2	-	-	-
DRUGI VODITELJI V DPO NA STALNI	11	-	-	4	3	4	-	-	-	-	-	-
FUNK.-VOD.NA STAL.DOLŽ.V DRUŽ.OR	66	-	-	14	18	30	1	-	1	-	2	-
VOLJENI VODITELJI V DRUŽB.ORG.-	18	-	-	2	3	10	-	-	1	-	2	-
DRUGI VODITELJI V DRUŽB.ORG.-DR	48	-	-	12	15	20	1	-	-	-	-	-
STROKOVNJAKI KEMIKI,FIZIKI IPD.	2138	25	74	451	159	1291	11	17	87	14	9	-
KEMIKI, FIZIKI IN STR. PODOBNIH	828	25	73	436	124	153	1	6	7	-	3	-
KEMIKI	775	21	67	406	122	147	-	3	6	-	3	-
FIZIKI	47	4	5	25	2	6	1	3	1	-	-	-
GEOFIZIKI	6	-	1	5	-	-	-	-	-	-	-	-
TEHNIKI KEMIJSKIH,FIZIKALIH IN P	1310	-	1	15	35	1138	10	11	80	14	6	-
TEHNIKI KEMIJSKIH VED	1239	-	1	15	34	1077	9	10	74	13	6	-
TEHNIKI FIZIKALNIH VED	57	-	-	-	-	53	-	-	3	1	-	-
TEHNIKI GEOFIZIKALNIH VED	14	-	-	-	1	8	1	1	3	-	-	-
STROKOVNJAKI NA PODR.TEHNIKE-TEHN	6742	13	100	1645	982	3254	91	47	447	68	94	1
GRADBENI INŽENIRJI IN PODOBNI	985	4	22	554	274	129	-	-	2	-	-	-
GRADBENI INŽENIRJI	506	2	11	214	173	106	-	-	-	-	-	-
INŽENIRJI-ARHITEKTI	311	2	8	276	15	10	-	-	-	-	-	-
INŽENIRJI GEODEZIJE	105	-	1	34	63	7	-	-	-	-	-	-
INŽENIRJI URBANISTI	33	-	2	26	3	2	-	-	-	-	-	-
KOMUNALNI-SANITARNI INŽENIRJI	30	-	-	4	20	4	-	-	2	-	-	-
ELEKTROINŽENIRJI IN PODOBNI	252	3	13	152	56	22	1	3	2	-	-	-
ELEKTROINŽENIRJI	162	1	8	106	29	13	1	3	1	-	-	-

**6. ZAPOSLENE ŽENSKE V PODJETJIH IN DRUGIH ORGANIZACIJAH PO SKUPINAH POKLICEV IN STOPNJI STROKOVNE IZOBRAZBE V REPUBLIKI SLOVENIJI, 31. 12. 1994 (nadaljevanje)**

*SKUPAJ	STOPNJA STROKOVNE IZOBRAZBE											
	V I S O K A			VIŠ- JA	SRED- NJA	NIŽ- JA	*VISOKO- *KVALI- *FICIRAN*	*KVALI- *FICI- *RAN	POL- *KVALI- *FICI- *RAN	NE- *KVALI- *FICI- *RAN	NEZ- NA- NO	
	*DOK- *TOR- *JI	*MA- *GIS- *TRI	*OS- *TA- *LI									
INŽENIRJI ELEKTRONIKE	63	2	4	31	20	5	-	-	1	-	-	-
INŽENIRJI ZA TELEKOM.-SISTEME U	27	-	1	15	7	4	-	-	-	-	-	-
STROJNI INŽENIRJI IN PODOBNI	208	1	4	89	50	51	1	-	10	2	-	-
STROJNI INŽENIRJI	204	1	4	86	50	51	1	-	9	2	-	-
LETALSKI INŽENIRJI	2	-	-	2	-	-	-	-	-	-	-	-
LADJEDELNIŠKI INŽENIRJI	2	-	-	1	-	-	-	-	1	-	-	-
RUDARSKI INŽENIRJI	127	4	12	93	12	6	-	-	-	-	-	-
RUDARSKI INŽENIRJI	13	-	2	10	-	1	-	-	-	-	-	-
INŽENIRJI METALURGIJE	57	2	4	35	11	5	-	-	-	-	-	-
INŽENIRJI GEOLOGIJE	57	2	6	48	1	-	-	-	-	-	-	-
INŽENIRJI TEHNOLOGI	1029	-	46	567	295	111	-	4	6	-	-	-
INŽENIRJI TEHNOLOGIJE	1029	-	46	567	295	111	-	4	6	-	-	-
INŽENIRJI ORGANIZACIJE	306	1	2	110	152	37	-	1	-	-	3	-
INŽENIRJI ORGANIZACIJE DELA	258	1	2	108	107	36	-	1	-	-	3	-
INŽENIRJI ZA VARSTVO PRI DELU	48	-	-	2	45	1	-	-	-	-	-	-
TEHNIKI TEHNIČNIH-TEHNOLOŠKIH VE	3835	-	1	80	143	2898	89	39	427	66	91	1
GRADBENI TEHNIKI-TEHNIKI ARHITE	767	-	-	13	8	732	2	1	8	2	-	1
ELEKTROTEHNIKI-TEHNIKI ZA ELEKT	243	-	-	5	10	193	2	5	24	1	3	-
STROJNI-LADJEDELNIŠKI-LETALSKI	285	-	-	-	7	213	1	4	49	5	6	-
TEHNIKI TEHNOLOGI	1481	-	1	55	72	1239	7	9	72	9	17	-
RUDARSKI-METALURŠKI TEHNIKI	74	-	-	1	4	62	-	-	7	-	-	-
TEHNIKI GEOLOGI	15	-	-	-	1	13	-	-	-	-	1	-
GEOMETRI-GEODETI	122	-	-	2	12	99	5	1	-	3	-	-
TEHNIKI ZA ORGANIZACIJO DELA	265	-	-	3	23	165	8	14	35	8	9	-
TEHNIKI-RISARJI	583	-	-	1	6	182	64	5	232	38	55	-
PROMETNI STROKOVNJAKI	145	-	-	9	45	69	-	2	18	1	1	-
PROMETNI INŽENIRJI	66	-	-	9	43	9	-	-	4	1	-	-
PROMETNI INŽENIRJI	59	-	-	8	39	7	-	-	4	1	-	-
KOMANDANTI LETAL-PILOTI-NAVIGAT	3	-	-	1	-	2	-	-	-	-	-	-
KAPITANI-ČASTNIKI V POMORSKEM P	3	-	-	-	3	-	-	-	-	-	-	-
KAPITANI-ČASTNIKI V REČNEM-JEZE	1	-	-	-	1	-	-	-	-	-	-	-
PROMETNI TEHNIKI	79	-	-	-	2	60	-	2	14	-	1	-
PROMETNI TEHNIKI	79	-	-	-	2	60	-	2	14	-	1	-
STROKOVNJAKI NARAVOSLOVNIH VED	1247	19	66	562	187	387	1	6	15	4	-	-
BIOLOGI,VETERINARJI,AGRONOMI IPD	826	19	66	549	170	18	-	2	2	-	-	-
BIOLOGI-ZOOLOGI	230	12	37	173	5	2	-	-	1	-	-	-
VETERINARJI	149	3	22	113	2	7	-	2	-	-	-	-
KMETIJSKI INŽENIRJI	396	4	6	224	156	5	-	-	1	-	-	-
GOZDARSKI INŽENIRJI	51	-	1	39	7	4	-	-	-	-	-	-
TEHNIKI NARAVOSLOVNIH VED	421	-	-	13	17	369	1	4	13	4	-	-
BIOLOŠKI TEHNIKI IN PODOBNI	100	-	-	5	8	84	-	1	2	-	-	-
VETERINARSKI TEHNIKI	66	-	-	1	1	63	-	1	-	-	-	-
KMETIJSKI TEHNIKI	205	-	-	6	6	180	-	1	8	4	-	-
GOZDARSKI TEHNIKI	50	-	-	1	2	42	1	1	3	-	-	-
STROKOV. MEDIC.VED IN OSTALO MED.	22869	24	388	3020	4514	11855	100	91	753	629	1494	1
ZDRAVNIKI	2586	23	334	2229	-	-	-	-	-	-	-	-
ZDRAVNIKI SPLOŠNE PRAKSE	1056	1	74	981	-	-	-	-	-	-	-	-
ZDRAVNIKI SPECIALISTI	932	22	240	670	-	-	-	-	-	-	-	-
ZOBOZDRAVNIKI-STOMATOLOGI	546	-	6	540	-	-	-	-	-	-	-	-
ZOBOZDRAVNIKI-SPECIALISTI	52	-	14	38	-	-	-	-	-	-	-	-
FARMACEVTI	845	1	52	731	52	8	-	1	-	-	-	-
FARMACEVTI	757	1	36	664	49	6	-	1	-	-	-	-
FARMACEVTI-SPECIALISTI	88	-	16	67	3	2	-	-	-	-	-	-
MEDICINSKI IN ZDRAVSTVENI TEHNIK	15115	-	2	55	3769	11068	7	69	120	9	15	1
MEDICINSKI TEHNIKI-MEDICINSKE S	10136	-	2	35	3000	6959	1	58	69	5	7	-
ZDRAVSTVENI TEHNIKI	4825	-	-	19	767	3960	6	11	49	4	8	1
BABICE	154	-	-	1	2	149	-	-	2	-	-	-
DENTISTI	48	-	-	-	48	-	-	-	-	-	-	-
DENTISTI	48	-	-	-	48	-	-	-	-	-	-	-
BOLNIČARJI IN POMOŽNO MEDICINSKO	4275	-	-	5	645	779	93	21	633	620	1479	-
BOLNIČARJI	1176	-	-	-	6	278	42	8	333	104	405	-
TERAPEVTI	686	-	-	3	605	64	-	-	7	1	6	-



**6. ZAPOSLENE ŽENSKE V PODJETJIH IN DRUGIH ORGANIZACIJAH PO SKUPINAH POKLICEV IN STOPNJI STROKOVNE IZOBRAZBE V REPUBLIKI SLOVENIJI, 31. 12. 1994 (nadaljevanje)**

* SKUPAJ *	STOPNJA STROKOVNE IZOBRAZBE											
	V I S O K A			VIŠ- JA	SRED- NJA	NIŽ- JA	*VISOKO- KVALI- *FICIRAN*	*KVALI- FICI- RAN	POL- KVALI- FICI- RAN	NE- KVALI- FICI- RAN	NEZ- NA- NO	
	DOK- TOR- JI	MA- GIS- TRI	OS- TA- LI									
POMOŽNE MEDICINSKE OSEBE	2413	-	-	2	34	437	51	13	293	515	1068	-
OSTALI STROKOVNJAKI	16859	44	188	5781	5241	4988	61	63	340	44	106	3
MATEMATIKI, STATISTIKI IN PODOBNI	1111	3	23	471	356	241	2	7	6	2	-	-
MATEMATIKI	82	1	8	40	14	16	-	1	2	-	-	-
STATISTIKI	176	2	3	68	52	47	-	-	2	2	-	-
ORGANIZATORJI SISTEMOV	572	-	11	262	199	97	-	2	1	-	-	-
ANALITIKI SISTEMOV	281	-	1	101	91	81	2	4	1	-	-	-
STATISTIČNI IN PODOBNI TEHNIKI	459	-	-	36	75	294	5	1	35	4	9	-
STATISTIČNI TEHNIKI	148	-	-	8	16	93	5	-	20	3	3	-
TEHNIKI PROGRAMERJI	311	-	-	28	59	201	-	1	15	1	6	-
EKONOMISTI, FINANČNI IN PODOBNI S	5270	6	55	1873	2223	1004	16	3	58	7	23	2
EKONOMISTI	3184	4	29	1123	1544	451	4	2	17	1	7	2
EKONOMISTI PLANERJI	797	-	4	223	286	240	5	1	23	6	9	-
KNJIGOVODSKI STROKOVNJAKI	265	-	1	23	85	134	4	-	13	-	5	-
FINANČNI STROKOVNJAKI	1024	2	21	504	308	179	3	-	5	-	2	-
EKONOMSKI IN FINANČNI TEHNIKI	3430	-	-	18	100	2912	26	50	228	28	67	1
EKONOMSKI TEHNIKI	3047	-	-	15	85	2598	23	46	192	25	62	1
FINANČNI TEHNIKI	383	-	-	3	15	314	3	4	36	3	5	-
PRAVNIKI	1706	-	9	1303	391	3	-	-	-	-	-	-
SODNIKI	334	-	2	332	-	-	-	-	-	-	-	-
PRAVOSODNI STROKOVNJAKI	114	-	2	112	-	-	-	-	-	-	-	-
OSTALI PRAVNIKI	1258	-	5	859	391	3	-	-	-	-	-	-
STROKOVNJAKI DRUŽBENIH VED	2793	19	67	1016	1588	98	1	1	2	-	1	-
GEOGRAFI	27	1	6	17	3	-	-	-	-	-	-	-
ZGODOVINARJI-ARHEOLOGI	77	6	4	61	3	3	-	-	-	-	-	-
ETNOLOGI-ANTROPOLOGI	51	2	10	38	-	1	-	-	-	-	-	-
FILZOFI	28	-	4	23	1	-	-	-	-	-	-	-
SOCIOLOGI-POLITOLOGI	146	3	12	113	13	5	-	-	-	-	-	-
PSIHOLOGI	472	6	23	424	12	7	-	-	-	-	-	-
PEDAGOGI	743	1	8	249	447	37	-	1	-	-	-	-
STROKOVNJAKI ZA POKLIC. USMER.-	163	-	-	56	95	10	-	-	2	-	-	-
SOCIALNI DELAVCI	1086	-	-	35	1014	35	1	-	-	-	1	-
FILOLOGI IN PODOBNI	391	6	14	251	62	57	-	-	-	1	-	-
FILOLOGI-LINGVISTI	115	6	13	85	5	6	-	-	-	-	-	-
PREVAJALCI-TOLMAČI	276	-	1	166	57	51	-	-	-	1	-	-
STROKOVNJAKI DOKUMENTALISTI	1029	8	18	413	367	200	7	1	10	1	4	-
BIBLIOTEKARSKI STROKOVNJAKI	714	1	5	219	321	153	4	1	7	-	3	-
ARHIVARSKI STROKOVNJAKI	92	-	3	50	18	16	3	-	-	1	1	-
MUZEJSKI STROKOVNJAKI	118	6	5	86	8	13	-	-	-	-	-	-
STROKOVNJAKI DOKUMENTALISTI	105	1	5	58	20	18	-	-	3	-	2	-
NOVINARJI IN NOVINARSKI SODELAVCI	670	2	2	400	79	179	4	-	1	1	2	-
UREDNIKI-NOVINARJI	354	2	2	224	38	85	2	-	1	-	-	-
NOVINARSKI SODELAVCI	191	-	-	113	24	51	1	-	-	1	1	-
REDAKTORJI	89	-	-	45	14	28	1	-	-	-	1	-
PUBLICISTI	22	-	-	14	3	5	-	-	-	-	-	-
NOVINARSKI TEHNIKI	14	-	-	4	-	10	-	-	-	-	-	-
UČNO OSEBJE	25933	178	265	4900	10428	8513	85	90	1195	41	236	2
UČNO OSEBJE UNIVERZ, VISOKIH, VIŠJ	766	167	206	346	27	19	1	-	-	-	-	-
PROFESORJI UNIVERZ(VISOKIH-VIŠJ	81	51	5	25	-	-	-	-	-	-	-	-
DOCENTI-VIŠJI PREDAVATELJI-PRED	140	52	42	46	-	-	-	-	-	-	-	-
ASISTENTI	281	54	96	129	2	-	-	-	-	-	-	-
STROKOVNI SODELAVCI (KATEDER-SE	264	10	63	146	25	19	1	-	-	-	-	-
UČNO OSEBJE OSTALIH ŠOL	23189	10	51	4212	10051	7679	63	65	841	36	179	2
PROFESORJI (SREDNJIH-OSNOVNIH-Š	2934	6	42	2835	29	21	-	1	-	-	-	-
PREDMETNI UČITELJI	7148	1	6	801	5345	980	2	7	5	1	-	-
UČITELJI	6685	1	3	466	3979	2183	2	30	19	2	-	-
VZGOJITELJI	6422	2	-	110	698	4495	59	27	817	33	179	2
OSTALO UČNO OSEBJE	1978	1	8	342	350	815	21	25	354	5	57	-
DIREKTORJI-UPRAVITELJI ŠOL	318	-	3	98	165	51	-	1	-	-	-	-
ŠOLSKI INŠPEKTORJI	2	-	-	1	1	-	-	-	-	-	-	-
STROKOV. ZA IZOBRAŽ. METODE(PED	181	-	4	164	7	6	-	-	-	-	-	-
OSTALO UČNO IN PODOBNO OSEBJE	1477	1	1	79	177	758	21	24	354	5	57	-

**6. ZAPOSLENE ŽENSKE V PODJETJIH IN DRUGIH ORGANIZACIJAH PO SKUPINAH POKLICEV IN STOPNJI STROKOVNE IZOBRAZBE V REPUBLIKI SLOVENIJI, 31. 12. 1994 (nadaljevanje)**

	STOPNJA STROKOVNE IZOBRAZBE											
	*SKUPAJ	V I S O K A			VIŠ- JA	*SRED- *NJA	NIŽ- JA	*VISOKO- *KVALI- *FICIRAN*	*KVALI- *FICI- *RAN	POL- *KVALI- *FICI- *RAN	NE- *KVALI- *FICI- *RAN	NEZ- NA- NO
		*DOK- *TOR- *JI	*MA- *GIS- *TRI	*OS- *TA- *LI								
UMETNIKI IN UMETNIŠKI SODELAVCI	812	-	8	235	89	408	21	3	31	-	17	-
KNJIŽEVNIKI IN KNJIŽEVNI KRITIKI	9	-	-	3	4	2	-	-	-	-	-	-
KNJIŽEVNIKI	7	-	-	2	4	1	-	-	-	-	-	-
KRITIKI	2	-	-	1	-	1	-	-	-	-	-	-
SCENSKI UMETNIKI-SCENSKI SODELAV	225	-	1	93	26	82	11	1	8	-	3	-
REŽISERJI	25	-	-	15	-	8	-	-	2	-	-	-
IGRALCI	78	-	1	49	5	19	3	-	1	-	-	-
VODITELJI-NAPOVEDOVALCI	32	-	-	4	6	21	1	-	-	-	-	-
PRODUCENTI PROGRAMA	41	-	-	19	7	13	2	-	-	-	-	-
SCENSKI SODELAVCI	49	-	-	6	8	21	5	1	5	-	3	-
GLASBENIKI IN GLASBENI SODELAVCI	234	-	3	105	31	80	3	-	3	-	9	-
SKLADATELJI-GLASBENI ARANŽERJI	2	-	1	-	1	-	-	-	-	-	-	-
GLASBENIKI INSTRUMENTALISTI	127	-	2	77	15	32	-	-	-	-	1	-
OPERNI PEVCI	63	-	-	11	5	33	3	-	3	-	8	-
GLASBENI SODELAVCI	42	-	-	17	10	15	-	-	-	-	-	-
KOREOGRAFI IN PLESALCI	49	-	-	2	8	31	7	-	1	-	-	-
KOREOGRAFI	4	-	-	1	2	1	-	-	-	-	-	-
PLESALCI	45	-	-	1	6	30	7	-	1	-	-	-
LIKOVNI UMETNIKI IN LIKOVNI SODE	295	-	4	32	20	213	-	2	19	-	5	-
SLIKARJI-KIPARJI	31	-	4	10	2	10	-	-	3	-	2	-
OBLIKOVALCI-UMETNIKI UPORABNE U	171	-	-	20	12	127	-	1	9	-	2	-
SCENOGRAFI-KOSTUMOGRAFI	7	-	-	1	1	3	-	1	1	-	-	-
DEKORATERJI-RISARJI	73	-	-	1	4	62	-	-	6	-	-	-
UMETNIŠKI FOTOGRAFI-SNEMALCI	13	-	-	-	1	11	-	-	-	-	1	-
DELAVCI NA PODROČJU TELESNE KULTU	45	-	-	15	7	22	-	-	1	-	-	-
STROKOVNO-PEDAG.OSEBJE NA PODR.T	43	-	-	15	7	20	-	-	1	-	-	-
ŠPORTNI TRENERJI-VADITELJI	14	-	-	3	-	11	-	-	-	-	-	-
ORGANIZATORJI REKREACIJE	15	-	-	5	4	6	-	-	-	-	-	-
STROK.-PEDAG.OSEBJE NA PODROČ.T	14	-	-	7	3	3	-	-	1	-	-	-
PROFESIONALNI ŠPORTNIKI	2	-	-	-	-	2	-	-	-	-	-	-
PROFESIONALNI ŠPORTNIKI	2	-	-	-	-	2	-	-	-	-	-	-
DELAVCI BREZ POKLICA	4170	-	-	1	1	191	33	7	198	93	1930	1716
NK DELAVCI,NERAZVRŠČENI DRUGOD	2449	-	-	-	-	189	33	7	198	93	1929	-
NK DELAVCI,NERAZVRŠČENI DRUGOD	2449	-	-	-	-	189	33	7	198	93	1929	-
NK DELAVCI,NERAZVRŠČENI DRUGOD	1721	-	-	1	1	2	-	-	-	-	1	1716
NEZNANO	1721	-	-	1	1	2	-	-	-	-	1	1716



## 7. ZAPOSLENE OSEBE V PODJETJIH IN DRUGIH ORGANIZACIJAH PO SKUPINAH POKLICEV IN STOPNJI STROKOVNE USPOSOBLJENOSTI V REPUBLIKI SLOVENIJI, 31. 12. 1994

	STOPNJA STROKOVNE IZOBRAZBE											
	*SKUPAJ	V I S O K A			VIŠ-	SRED-	NIŽ-	*VISOKO-	*KVALI-	POL-	NE-	NEZ-
		DOK-	MA-	OS-	JA	NJA	JA	*KVALI-	*FICI-	*KVALI-	*KVALI-	NA-
		TOR-	GIS-	TA-				*FICIRAN*	RAN	*FICI-	*FICI-	NO
		JI	TRI	LI					RAN	RAN	RAN	
SLOVENIJA - SKUPAJ	643941	1440	2558	61919	62545	161615	9379	16980	196706	60409	65714	4676
KMETOVALCI	4807	-	-	-	89	645	67	78	1843	920	1165	-
POLJEDELCI	1373	-	-	-	24	210	18	15	667	213	226	-
POSLOVODJE V POLJEDELSTVU	122	-	-	-	24	75	-	6	17	-	-	-
POLJEDELCI	238	-	-	-	-	14	6	2	81	65	70	-
ZELENJAVARJI	14	-	-	-	-	-	1	-	8	2	3	-
VRTNARJI IN CVETLIČARJI	833	-	-	-	-	114	10	7	516	99	87	-
DRUGI POLJEDELCI	166	-	-	-	-	7	1	-	45	47	66	-
SADJARJI IN VINOGRADNIKI	886	-	-	-	18	133	2	10	288	137	298	-
POSLOVODJE V SADJARSTVU IN VINO	82	-	-	-	18	50	-	2	12	-	-	-
SADJARJI	324	-	-	-	-	54	2	1	99	31	137	-
VINOGRADNIKI	453	-	-	-	-	22	-	6	165	103	157	-
DELAVCI V SADNIH DREVESNICAH-TR	27	-	-	-	-	7	-	1	12	3	4	-
ŽIVINOREJCI, PERUTNINARJI IN PODO	1460	-	-	-	32	190	12	10	360	443	413	-
POSLOVODJE V ŽIVIN.-PERUT. IN P	144	-	-	-	32	95	-	2	15	-	-	-
ŽIVINOREJCI-REJCI ŽIVINE-PROIZV	725	-	-	-	-	80	2	8	242	178	215	-
PERUTNINARJI	477	-	-	-	-	9	1	-	69	240	158	-
ČEBELARJI IN PODOBNI	15	-	-	-	-	-	-	-	6	1	8	-
REJCI DIVJADI	19	-	-	-	-	-	9	-	2	-	8	-
REJCI ŽIVALI, PERUTNINE IN PODOB	80	-	-	-	-	6	-	-	26	24	24	-
OPRAVNIKI KMETIJSKIH STROJEV	806	-	-	-	2	42	5	38	481	82	156	-
POSLOVODJE KMETIJSKE MEHANIZACI	20	-	-	-	2	9	-	3	6	-	-	-
OPRAVNIKI KMETIJSKIH STROJEV	786	-	-	-	-	33	5	35	475	82	156	-
DRUGI KMETOVALCI	282	-	-	-	13	70	30	5	47	45	72	-
DRUGI POSLOVODJE V KMETIJSTVU	63	-	-	-	13	37	-	4	9	-	-	-
DELAVCI ZA VARSTVO KMETIJSKIH R	38	-	-	-	-	9	-	-	5	24	-	-
DELAVCI PRI NAMAKANJU	34	-	-	-	-	-	30	-	3	1	-	-
KMETOVALCI DRUGJE NEUVRŠČENI	147	-	-	-	-	24	-	1	30	20	72	-
RIBIČI IN LOVCI	196	-	-	-	2	39	2	6	110	10	27	-
RIBIČI	121	-	-	-	2	21	-	6	77	7	8	-
RIBIŠKI POSLOVODJE	10	-	-	-	1	8	-	-	1	-	-	-
MORSKI RIBIČI	37	-	-	-	1	2	-	-	33	1	-	-
SLADKOVODNI RIBIČI	29	-	-	-	-	1	-	4	24	-	-	-
RIBNIKARJI-GOJITELJI RIB	45	-	-	-	-	10	-	2	19	6	8	-
ŠKOLJKARJI, SPUŽVARJI IN PODOBNO	13	-	-	-	-	2	-	-	1	-	10	-
POSLOV. NABIRALCEV ULOVA V VODI	1	-	-	-	-	1	-	-	-	-	-	-
ŠKOLJKARJI	1	-	-	-	-	-	-	-	1	-	-	-
DRUGI NABIRALCI ULOVA V VODI IN	11	-	-	-	-	1	-	-	-	-	10	-
LOVCI	62	-	-	-	-	16	2	-	32	3	9	-
POSLOVODJE V LOVSTVU	1	-	-	-	-	1	-	-	-	-	-	-
LOVCI	43	-	-	-	-	15	2	-	15	3	8	-
DRUGI DELAVCI V LOVSTVU	18	-	-	-	-	-	-	-	17	-	1	-
GOZDNI DELAVCI	1629	-	-	-	7	295	3	63	919	193	149	-
SEKAČI LESA	747	-	-	-	1	22	1	52	509	99	63	-
DELOVODJE PRI SEČNJI LESA	46	-	-	-	1	16	-	9	20	-	-	-
DRVOSEKI	682	-	-	-	-	6	-	41	478	96	61	-
TESARJI DEBEL	19	-	-	-	-	-	1	2	11	3	2	-
MANIPULANTI Z LESOM	242	-	-	-	2	46	1	5	126	25	37	-
DELOVODJE PRI MANIPULACIJI Z LE	37	-	-	-	2	19	-	4	12	-	-	-
SPRAVLJALCI LESA	129	-	-	-	-	9	-	-	71	20	29	-
MERILCI IN CENILCI LESA	76	-	-	-	-	18	1	1	43	5	8	-
GOZDARJI	532	-	-	-	4	226	1	6	217	50	28	-
DELOVODJE IN NADZORNICI V GOZDA	86	-	-	-	4	65	-	2	15	-	-	-
GOZDARJI	325	-	-	-	-	155	1	4	130	25	10	-
GOJITELJI GOZDOV	121	-	-	-	-	6	-	-	72	25	18	-
DRUGI GOZDNI DELAVCI	108	-	-	-	-	1	-	-	67	19	21	-
OSTALI GOZDNI DELAVCI	108	-	-	-	-	1	-	-	67	19	21	-
RUDARJI	5250	-	-	-	10	537	8	62	2921	822	890	-
JAMSKI DELAVCI	4490	-	-	-	7	374	2	48	2580	691	788	-
JAMSKI POSLOVODJE IN NADZORNICI	431	-	-	-	5	276	-	17	131	1	1	-
JAMSKI KOPAČI IN VRTALCI	1967	-	-	-	2	75	2	13	1602	167	106	-

**7. ZAPOSLENE OSEBE V PODJETJIH IN DRUGIH ORGANIZACIJAH PO SKUPINAH POKLICEV IN STOPNJI STROKOVNE USPOSOBLJENOSTI V REPUBLIKI SLOVENIJI, 31. 12. 1994 (nadaljevanje)**

*SKUPAJ	STOPNJA STROKOVNE IZOBRAZBE										
	V I S O K A			VIŠ- JA	SRED- NJA	NÍŽ- JA	*VISOKO- *KVALI- *FICIRAN*	*KVALI- *FICI- *RAN	POL- *KVALI- *FICI- *RAN	NE- *KVALI- *FICI- *RAN	NEZ- *NA- *NO
	DOK- TOR- JI	MA- GIS- TRI	OS- TA- LI								
JAMSKI MINERJI	36	-	-	-	3	-	7	25	-	1	-
IZVOZNIKI-TRANSPORTNI DELAVCI V DRUGI JAMSKI DELAVCI	1344	-	-	-	5	-	4	282	145	276	-
DELAVCI NA POVRŠINSKEM KOPU IN K POSLOVODJE-NADZORNIKI NA POVRŠI POVRŠINSKI KOPAČI	341	-	-	1	72	-	6	540	378	404	-
MINERJI NA POVRŠINSKEM KOPU IZVOZNIKI-TRANSP. DEL. NA POVRŠI DRUGI DELAVCI NA POVRŠINSKEM KO	99	-	-	1	66	-	4	27	1	-	-
GLOBINSKI VRTALCI	53	-	-	-	-	-	-	41	6	6	-
POSLOV.-NADZORNIKI PRI GLOBINSK GLOBINSKI VRTALCI	48	-	-	-	3	-	1	35	7	2	-
DRUGI DELAVCI PRI GLOBINSKEM VR OPLEMENITELJI RUDE	19	-	-	-	-	-	-	13	6	-	-
POSLOV.-NADZORNIKI PRI OPLEMENI FLOTERJI RUDE	122	-	-	-	3	-	1	45	48	25	-
SEPARATERJI RUDE	235	-	-	1	63	6	5	98	28	34	-
SUŠILCI IN ŽGALCI RUDE	46	-	-	1	42	-	-	3	-	-	-
MLEVCI IN DROBILCI RUDE	163	-	-	-	20	6	4	83	20	30	-
DRUGI OPLEMENITELJI RUDE	26	-	-	-	1	-	1	12	8	4	-
PROIZVAJALCI IN OBDELOVALCI KOVIN	184	-	-	1	28	-	3	82	35	35	-
PROIZVAJALCI IN TOPILCI KOVIN	20	-	-	1	15	-	2	2	-	-	-
POSLOVODJE-NADZORNIKI V PROIZVO OPRAVNIKI METALURŠKIH PEČI	22	-	-	-	9	-	1	10	2	-	-
RAFINERJI KOVIN	77	-	-	-	2	-	-	26	21	28	-
ELEKTROLIZERJI KOVIN	6	-	-	-	-	-	-	5	1	-	-
TOPILCI (TALILCI IN SEGREV.) V PR LIVARJI	19	-	-	-	1	-	-	10	3	5	-
JEDRARJI-KALUPARJI KOVINSKIH OD STREŽAJI METALURŠKIH PEČI	40	-	-	-	1	-	-	29	8	2	-
KONTROLORJI V PROIZVODNJI KOVIN	13934	-	1	95	1155	312	368	5547	4107	2349	-
DRUGI DELAVCI V PROIZVODNJI-VLI VALJALCI KOVIN	3882	-	-	40	436	21	65	1799	1138	383	-
POSLOVODJE PRI VALJANJU KOVIN	354	-	-	39	244	-	10	61	-	-	-
VALJALCI KOVIN	106	-	-	-	10	-	9	82	5	-	-
IZVLAČILCI KOVIN	10	-	-	-	-	-	-	10	-	-	-
IZTISKALCI KOVIN	169	-	-	-	12	-	-	77	78	2	-
TERMIČNI OBDELOVALCI KOVIN	394	-	-	-	10	3	14	256	79	32	-
POSLOVODJE PRI TERMIČNI OBDELAV	857	-	-	-	40	12	7	407	259	132	-
SEGREVALCI KOVIN	445	-	-	1	9	1	6	245	148	35	-
ŽARILCI KOVIN	196	-	-	-	6	-	7	142	30	11	-
KALILCI	343	-	-	-	78	2	6	200	35	22	-
VARILCI-REZALCI KOVIN	1008	-	-	-	27	3	6	319	504	149	-
DRUGI OBDELOVALCI KOVIN	683	-	-	-	3	1	64	474	66	17	-
POSLOVODJE PRI OBDELAVI K SPAJKARJI	55	-	-	2	40	-	2	11	-	-	-
GALVANIZERJI	405	-	-	1	17	-	31	313	32	11	-
KOSITARJI	213	-	-	-	1	1	31	144	32	4	-
EMAJLIRCI	10	-	-	-	-	-	-	6	2	2	-
KOVINOŠKROPILCI	3256	-	-	23	198	87	152	1742	758	296	-
OBDELOVALCI KOVIN	93	-	-	10	61	-	7	15	-	-	-
DELAVCI PRI POMOŽ. DELIH V OBDE	43	-	-	-	1	-	4	16	14	8	-
KONTROLORJI V OBDELAVI KOVIN	201	-	-	-	14	-	12	140	24	11	-
OBLIKOVALCI IN PREDLOVALCI KOVIN	213	-	-	-	17	3	6	145	25	17	-
OBLIKOVALCI KOVIN	2706	-	-	13	105	84	123	1426	695	260	-
POSLOVODJE PRI OBLIKOVANJU KOVI	6113	-	1	29	463	203	87	1532	2145	1653	-
KOVAČI	287	-	-	1	18	183	-	18	67	-	-
ORODJARJI IN MODELARJI ORODJA	79	-	-	2	-	8	1	27	23	18	-
KLJUČAVNIČARJI	466	-	-	-	17	107	3	131	133	75	-
KOVINOSTRUGARJI	63	-	-	-	2	2	7	29	18	5	-
KOVINOREZKALCI	257	-	-	-	3	-	-	33	170	51	-
KOVINOSKOBLARJI IN KOVINODOLBIL	129	-	-	-	1	1	1	18	91	17	-
KLJUČAVNIČARJI	2174	-	-	-	49	26	15	555	632	897	-
ORODJARJI IN MODELARJI ORODJA	2198	-	-	-	96	43	36	550	922	551	-
KLJUČAVNIČARJI	460	-	-	9	112	16	6	122	156	39	-
KOVINOSTRUGARJI	34149	-	-	305	3605	508	1817	21273	4417	2224	-
KOVINOREZKALCI	23120	-	-	204	2772	229	1438	16479	1328	670	-
KOVAČI	1725	-	-	126	1008	1	200	390	-	-	-
ORODJARJI IN MODELARJI ORODJA	656	-	-	2	16	1	18	467	83	69	-
KLJUČAVNIČARJI	2772	-	-	1	295	20	111	2227	80	38	-
KOVINOSTRUGARJI	10740	-	-	47	724	35	753	8366	519	296	-
KOVINOREZKALCI	4048	-	-	15	337	76	242	3037	230	111	-
KOVINOSKOBLARJI IN KOVINODOLBIL	1468	-	-	6	136	18	60	1138	67	43	-
KOVAČI	97	-	-	-	5	3	4	73	8	4	-



**7. ZAPOSLENE OSEBE V PODJETJIH IN DRUGIH ORGANIZACIJAH PO SKUPINAH POKLICEV IN STOPNJI STROKOVNE USPOSOBLJENOSTI V REPUBLIKI SLOVENIJI, 31. 12. 1994 (nadaljevanje)**

	STOPNJA STROKOVNE IZOBRAZBE													
	*SKUPAJ*	V I S O K A					*VIŠ- JA*	*SRED- NJA*	*NIŽ- JA*	*VISOKO- KVALI- *FICIRAN*	*KVALI- FICI- *RAN	*POL- KVALI- *FICI- *RAN	*NE- KVALI- *FICI- *RAN	*NEZ- NA- NO
		*DOK- TOR- JI*	*MA- GIS- TRI*	*OS- TA- LI*										
KOVINOVRTALCI	443	-	-	-	-	17	51	17	225	88	45	-		
KOVINOREZALCI	590	-	-	-	-	17	13	17	315	179	49	-		
KONTROLORJI PRI OBLIKOVANJU KOV	581	-	-	-	7	217	11	16	241	74	15	-		
DRUGI OBLIKOVALCI IN PREDELOVALC	11029	-	-	-	101	833	279	379	4794	3089	1554	-		
POSLOVODJE PRI PREDELAVI KOVIN	718	-	-	-	97	367	-	54	200	-	-	-		
BRUSILCI IN POLIRCI KOVIN	1826	-	-	-	-	89	37	56	1006	431	207	-		
OSTRILCI KOVIN	206	-	-	-	-	19	3	4	143	30	7	-		
ARMIRCI	612	-	-	-	-	28	9	115	314	98	48	-		
KLEPARJI	1603	-	-	-	-	78	46	108	1103	182	86	-		
PLETILCI IN TKALCI KOVIN	80	-	-	-	-	-	-	-	17	54	9	-		
STISKALCI KOVIN	1333	-	-	-	-	27	99	7	373	588	239	-		
OSTALI PREDELOVALCI KOVIN STROJ	2757	-	-	-	4	133	44	22	1218	868	468	-		
OSTALI PREDELOVALCI KOVIN ROČNO	1894	-	-	-	-	92	41	13	420	838	490	-		
MEHAN. IN MONT. MOTOR., STROJ., MEHAN	17440	-	-	-	249	2844	353	1310	11176	920	588	-		
MEHAN. IN MONT. MOTOR.-ENERG. NAP	786	-	-	-	33	265	15	139	308	19	7	-		
POSLOV. MONTAŽE-VZDRŽ. MOTOR.-EN	302	-	-	-	32	133	-	75	62	-	-	-		
MEHANIKI-MONTERJI MOTOR.Z NOTR.	195	-	-	-	-	54	9	33	85	11	3	-		
MEHANIKI-MONTERJI PARNIH STROJE	78	-	-	-	-	9	5	6	58	-	-	-		
MEHANIKI-MONTERJI VODNIH TURBIN	71	-	-	-	-	17	-	23	27	-	4	-		
KONTR. V PROIZ. SESTAV. VZD. MOTOR.	140	-	-	-	1	52	1	2	76	8	-	-		
MEHANIKI IN MONTERJI STROJEV	6681	-	-	-	73	1016	150	421	4596	259	166	-		
POSLOV. IZDELAVE-MONTAŽE-VZDRŽE	846	-	-	-	66	450	-	83	239	8	-	-		
MEHANIKI-MONTERJI ORODNIH STROJ	705	-	-	-	-	64	30	20	568	13	10	-		
MEHANIKI-MONTERJI KMETIJSKIH ST	262	-	-	-	-	33	8	7	191	11	12	-		
MEHANIKI-MONTERJI RUDARSKIH STR	357	-	-	-	-	10	-	4	306	31	6	-		
MEHAN.-MONT. GRAD. STR. IN STR.Z	261	-	-	-	-	10	5	23	212	8	3	-		
MEHANIKI-MONTERJI TEKSTILNIH ST	652	-	-	-	-	81	7	81	463	11	9	-		
MEHANIKI-MONTERJI TISKARSKIH ST	59	-	-	-	-	10	1	4	42	1	1	-		
MEHANIKI-MONTERJI PISARNIŠKIH S	51	-	-	-	-	13	1	1	34	1	1	-		
KONTROLORJI V PROIZ. SESTAV. VZDR	391	-	-	-	7	96	1	11	235	32	9	-		
MEHANIKI-MONTERJI STROJEV	3097	-	-	-	-	249	97	187	2306	143	115	-		
MEHAN. IN MONTER. IND. INŠTALACIJ	2597	-	-	-	62	333	55	159	1653	139	196	-		
POSL. IZDEL.-MONTAŽE-VZDRŽ. IND. I	285	-	-	-	51	132	1	41	44	12	4	-		
MEHAN.-MONT. OGREV.-OHLAJEVAL.-K	828	-	-	-	-	46	21	32	540	54	135	-		
MEHANIKI-MONTERJI DVIGAL-ZERJAV	143	-	-	-	4	14	-	28	93	3	1	-		
MEHANIKI-MONTERJI ČRPALK	93	-	-	-	-	-	2	11	68	6	6	-		
MEHAN.-MONT. REGUL.-VARNOŠT. INS	86	-	-	-	2	14	2	-	48	15	5	-		
MEHANIKI-MONTERJI METALURŠKIH N	112	-	-	-	-	22	-	10	79	-	1	-		
MEHANIKI-MONTERJI PNEVMAT. NAPRA	77	-	-	-	-	7	1	15	34	11	9	-		
KONTROLORJI INDUSTRIJ. INSTALAC	30	-	-	-	-	9	-	1	20	-	-	-		
MEHANIKI-MONTERJI IND. NAPRAV-IN	943	-	-	-	5	89	28	21	727	38	35	-		
MEHANIKI IN MONTERJI VOZIL	6724	-	-	-	75	1089	77	568	4260	441	214	-		
POSLOVODJE V PROIZ.-MONTAŽI-VZD	845	-	-	-	72	463	-	181	129	-	-	-		
MEHANIKI-MONTERJI LETAL	148	-	-	-	-	78	-	38	29	2	1	-		
MEHANIKI-MONTERJI CESTNIH MOTOR	4451	-	-	-	1	264	20	246	3431	326	163	-		
MEHANIKI-MONTERJI TIRNIH VOZIL	291	-	-	-	-	17	3	76	171	23	1	-		
MEHANIKI-MONTERJI PLOVNIH OBJEK	28	-	-	-	-	5	-	-	22	-	1	-		
KONTROLORJI V PROIZ.-MONTAŽI-VZ	372	-	-	-	1	208	2	17	134	7	3	-		
DRUGI MEHANIKI-MONTERJI VOZIL	589	-	-	-	1	54	52	10	344	83	45	-		
FINOMEHANIKI	590	-	-	-	6	119	55	21	329	55	5	-		
POSLOVODJE FINOMEHANIČNIH DEL	62	-	-	-	6	40	-	5	11	-	-	-		
URARJI	16	-	-	-	-	3	-	-	13	-	-	-		
FINOMEHANIKI-MONTERJI OPTIČNIH	120	-	-	-	-	14	33	-	70	3	-	-		
FINOMEHANIKI-MONTERJI MERIL. INS	327	-	-	-	-	43	19	11	203	46	5	-		
FINOMEHANIKI-MONTERJI. MEDIC. IN	24	-	-	-	-	3	-	-	21	-	-	-		
KONTROLORJI FINOMEHANIČNIH DEL	41	-	-	-	-	16	3	5	11	6	-	-		
OROŽARJI	62	-	-	-	-	22	1	2	30	7	-	-		
POSLOVODJE-OROŽARJI	1	-	-	-	-	-	-	-	1	-	-	-		
PUŠKARJI	11	-	-	-	-	1	1	-	8	1	-	-		
MEHANIKI ZA ARTILERIJSKO OROŽJE	10	-	-	-	-	6	-	2	1	1	-	-		
MEHANIKI-MONTERJI IZSTRELKOV	34	-	-	-	-	9	-	-	20	5	-	-		
KONTROLORJI PROIZ.-MONTAŽE-VZDR	6	-	-	-	-	6	-	-	-	-	-	-		



**7. ZAPOSLENE OSEBE V PODJETJIH IN DRUGIH ORGANIZACIJAH PO SKUPINAH POKLICEV IN STOPNJI STROKOVNE USPOSOBLJENOSTI V REPUBLIKI SLOVENIJI, 31. 12. 1994 (nadaljevanje)**

	*SKUPAJ*	STOPNJA STROKOVNE IZOBRAZBE										
		V I S O K A			VIŠ- JA	SRED- NJA	NIŽ- JA	*VISOKO- KVALI- *FICIRAN*	*KVALI- FICI- RAN	POL- KVALI- RAN	NE- KVALI- RAN	NEZ- NA- NO
		DOK- TOR- JI	MA- GIS- TRI	OS- TA- LI								
INSTALATERJI IN DELAVCI NA KOV. K	2756	-	-	-	57	272	14	189	1702	352	170	-
INSTALATERJI CEVOVODOV	1875	-	-	-	27	169	10	150	1241	161	117	-
POSLOVODJE-INSTALATERJI	175	-	-	-	20	75	-	40	40	-	-	-
INSTALATERJI VODOVODOV-KANALIZA	985	-	-	-	1	40	7	69	733	74	61	-
INSTALATERJI PLINOVODOV	61	-	-	-	-	1	-	-	51	5	4	-
INSTALATERJI CENTRALNE KURJAVE	437	-	-	-	1	38	2	32	288	46	30	-
KONTROLORJI CEVOVODOV-CEVOVODNI	34	-	-	-	-	7	-	3	24	-	-	-
INSTALATERJI CEVOVODOV	183	-	-	-	5	8	1	6	105	36	22	-
INSTALAT. IN SESTAVLJ. KOV. VRVI	154	-	-	-	10	18	-	1	73	37	15	-
POSLOV. MONTER.-INSTAL. KOVIN.V	26	-	-	-	10	8	-	1	6	1	-	-
SESTAVLJALCI KOVINSKIH VRVI-KAB	75	-	-	-	-	2	-	-	27	34	12	-
INST.KOV. VRVI-KABLOV NA NAFT.P	18	-	-	-	-	1	-	-	17	-	-	-
INST.-SESTAV.KOV.VRVI-KABLOV ZA	7	-	-	-	-	-	-	-	7	-	-	-
DRUGI INST.-SESTAV. KOVINSKIH V	28	-	-	-	-	7	-	-	16	2	3	-
DRUGI DEL. PRI IZD. IN MONT. KOV	727	-	-	-	20	85	4	38	388	154	38	-
POSLOV. PRI IZDEL.-MONTIR.KOV.K	93	-	-	-	17	35	1	17	17	6	-	-
KONSTRUKCIJSKI KLJUČAVNIČARJI	183	-	-	-	2	18	-	6	138	15	4	-
TRASANTI KOVINSKIH KONSTRUKCIJ	2	-	-	-	-	-	-	-	1	-	1	-
KOTLARJI	87	-	-	-	-	1	3	-	73	9	1	-
ZAKOVALCI	30	-	-	-	-	1	-	-	29	-	-	-
KONTROLORJI PRI IZDEL. KOV. KON	26	-	-	-	-	17	-	-	9	-	-	-
DRUGI MEHANIKI-MONTERJI KOV. KO	306	-	-	-	1	13	-	15	121	124	32	-
JUVELIRJI,ZLATARJI IN BIŽUTERJI	368	-	-	-	3	16	-	61	258	18	12	-
JUVELIRJI IN ZLATARJI	290	-	-	-	1	12	-	59	207	5	6	-
POSLOVODJE JUVELIRJI-ZLATARJI	9	-	-	-	1	4	-	3	1	-	-	-
JUVELIRJI	8	-	-	-	-	-	-	4	4	-	-	-
ZLATARJI	273	-	-	-	-	8	-	52	202	5	6	-
BIŽUTERJI IN PODOBNI	78	-	-	-	2	4	-	2	51	13	6	-
POSLOVODJE BIŽUTERJI	6	-	-	-	2	3	-	1	-	-	-	-
BIŽUTERJI	10	-	-	-	-	-	-	-	10	-	-	-
DRUGI IZDEL.BIŽUTERIJE, SPOMINK	62	-	-	-	-	1	-	1	41	13	6	-
ELEKTRIK.ELEKTROMEH.ELEKTRON.ELEK	26318	-	-	-	289	3862	879	1179	10103	4185	5821	-
ELEKTROMEHANIKI IN ELEKTRIKARJI	6992	-	-	-	73	1306	27	603	4449	383	151	-
POSLOV.ELEKTR.ELEKTROMEH.ELEKTR	958	-	-	-	59	467	-	211	221	-	-	-
ELEKTROMEH.-ELEKTRIKARJI ZA MOT	498	-	-	-	-	100	1	16	374	6	1	-
ELEKTROMEH.-ELEKTRIKARJI ZA TRA	281	-	-	-	-	66	2	64	133	7	9	-
ELEKTROMEH.ELEKTRIKARJI ZA IN	853	-	-	-	2	125	8	46	648	12	12	-
ELEKTROMEH.-ELEKTRIKARJI ZA TRA	623	-	-	-	-	52	1	71	494	3	2	-
KONTROLORJI ELEKTRIKARJI-ELEKTR	287	-	-	-	7	48	3	9	164	17	39	-
OSTALI ELEKTRIKARJI-ELEKTROMEHA	3492	-	-	-	5	448	12	186	2415	338	88	-
ELEKTRONIKI-MEHANIKI	1799	-	-	-	49	750	14	67	823	47	49	-
POSLOVODJE ELEKTRONIKI-MEHANIKI	286	-	-	-	47	176	-	20	42	1	-	-
ELEKTRONIKI-MEH. ZA RADIJ.-TV O	129	-	-	-	-	59	2	2	55	8	3	-
ELEKTRONIKI-MEH. ZA NAPR. PRI O	240	-	-	-	-	113	1	12	99	6	9	-
ELEKTRONIKI-MEHANIKI ZA INDUST.	637	-	-	-	-	202	7	22	371	25	10	-
ELEKTRONIKI-MEH. ZA RADIJ.-TV A	183	-	-	-	-	72	2	9	88	3	9	-
ELEKTRONIKI-MEHANIKI ZA MEDIC.I	29	-	-	-	-	13	-	-	16	-	-	-
KONTROLORJI-ELEKTRONIKI-MEHANIK	295	-	-	-	2	115	2	2	152	4	18	-
SESTAVLJ. ELEKT. IN ELEKTRON. AP	12677	-	-	-	61	792	808	32	1892	3521	5571	-
POSLOV.-SESTAVLJ.ELEKT.-ELEKTRO	568	-	-	-	61	330	-	8	168	1	-	-
SESTAVLJ. ELEKT.-ELEKTRON.APARA	7095	-	-	-	-	160	524	8	812	1919	3672	-
SESTAVLJALCI ELEKTRONSKIH CEVI	28	-	-	-	-	1	1	-	8	16	2	-
IZDELOVALCI DELOV ZA ELEKTRONSK	1479	-	-	-	-	54	58	3	207	751	406	-
NAVIJALCI TULJAV-TRANSFORMATORJ	593	-	-	-	-	15	58	3	78	149	290	-
PROIZV. AKUMULATORJEV-GALVANSKI	389	-	-	-	-	12	2	-	131	52	192	-
PROIZVAJALCI ELEKTROD	2	-	-	-	-	1	-	-	1	-	-	-
PROIZVAJALCI ELEKTROINSTALAC. M	172	-	-	-	-	3	-	-	4	161	4	-
KONTROLORJI V MONTAŽI ELEKT.APA	903	-	-	-	-	188	162	10	336	121	86	-
PROIZVAJALCI ELEKTRIČNIH DELOV-	1448	-	-	-	-	28	3	-	147	351	919	-
ELEKTROINSTALATERJI IN MONTERJI	4534	-	-	-	39	831	30	473	2880	232	49	-
POSLOVODJE-ELEKTROINSTALATERJI	421	-	-	-	29	148	-	199	45	-	-	-
INSTAL.-MONT. EL.VODOV-NAPR.ZA	1577	-	-	-	1	116	7	122	1211	105	15	-



## 7. ZAPOSLENE OSEBE V PODJETJIH IN DRUGIH ORGANIZACIJAH PO SKUPINAH POKLICEV IN STOPNJI STROKOVNE USPOSOBLJENOSTI V REPUBLIKI SLOVENIJI, 31. 12. 1994 (nadaljevanje)

	*SKUPAJ*	STOPNJA STROKOVNE IZOBRAZBE										
		V I S O K A			VIŠ- JA	SRED- NJA	NIŽ- JA	*VISOKO- KVALI- *FICIRAN*	*KVALI- FICI- RAN	POL- KVALI- FICI- RAN	*NE- KVALI- FICI- RAN	*NEZ- NA- NO
		DOK- TOR- JI	MA- GIS- TRI	OS- IA- LI								
ELEKTROINSTAL.-MONT.-MEHANIKI T	1122	-	-	-	8	365	11	28	674	32	4	-
ELEKTROINSTAL.-MONT.ELEKTRONAPR	177	-	-	-	-	11	1	21	130	14	-	-
KONTROLORJI ELEKTROINSTALACIJ-N	109	-	-	-	-	49	-	7	47	1	5	-
ELEKTROINSTALATERJI-MONTERJI VO	1128	-	-	-	1	142	11	96	773	80	25	-
OPRAV. RADIJ.-TV IN DR.AUDIO.-VI	316	-	-	-	67	183	-	4	59	2	1	-
OPRAVNIKI RADIJ.-TV ODDAJNIH PO	44	-	-	-	5	29	-	1	9	-	-	-
OPRAV. APAR.-NAPRAV ZA AUDIO-VI	239	-	-	-	62	146	-	2	29	-	-	-
OPRAV. APAR. ZA OZVOČENJE-KINOP	33	-	-	-	-	8	-	1	21	2	1	-
KERAMIKI IN STEKLARJI	4729	-	-	-	34	308	170	119	1993	1105	1000	-
KERAMIKI	1050	-	-	-	14	83	4	4	346	386	213	-
POSLOVODJE-KERAMIKI	53	-	-	-	14	26	-	-	13	-	-	-
MODELARJI KERAMIKI	71	-	-	-	-	12	1	1	25	5	27	-
PRIPRAVLJALCI SUROVIN ZA IZDEL.	131	-	-	-	-	5	1	1	47	33	44	-
OBLIKOVALCI KERAMIKE-PORCELANA	155	-	-	-	-	12	-	-	50	66	27	-
STRUGARJI-BRUSILCI KERAMIKE	44	-	-	-	-	2	-	-	16	18	8	-
STISKALCI KERAMIKE	107	-	-	-	-	1	-	-	53	19	34	-
OPRAVNIKI PEČI ZA ŽGANJE KERAM.	71	-	-	-	-	7	-	-	38	20	6	-
SLIKARJI-DEKORATERJI KERAMIKE	69	-	-	-	-	5	-	1	29	25	9	-
MANIPULANTI V PROIZVODNJI KERAM	75	-	-	-	-	2	-	-	18	42	13	-
OSTALI PROIZVAJALCI KERAMIKE-PO	274	-	-	-	-	11	2	1	57	158	45	-
PROIZVAJALCI OPEKE IN STREŠNIKOV	358	-	-	-	4	23	-	16	76	125	114	-
POSLOVODJE V PROIZVODNJI OPEKE-	33	-	-	-	4	12	-	10	7	-	-	-
OBLIKOVALCI OPEKE-STREŠNIKOV	37	-	-	-	-	-	-	-	22	10	5	-
OPRAVNIKI PEČI ZA OPEKO-STREŠNI	21	-	-	-	-	3	-	-	14	4	-	-
MANIPULANTI SUROVIN V PROIZ. OP	76	-	-	-	-	-	-	-	11	58	7	-
DELAVCI V PROIZVODNJI OPEKE-STR	191	-	-	-	-	8	-	6	22	53	102	-
PROIZVAJALCI STEKLA	1258	-	-	-	9	55	56	42	614	246	236	-
POSLOVODJE V PROIZVODNJI STEKLA	84	-	-	-	9	22	-	38	15	-	-	-
PRIPRAVLJALCI SUROVIN V PROIZV.	63	-	-	-	-	7	2	-	14	8	32	-
OPRAVNIKI STEKLARSKIH PEČI	48	-	-	-	-	10	-	-	30	6	2	-
STEKLOPIHALCI	591	-	-	-	-	7	53	2	419	71	39	-
LIVARJI STEKLA	8	-	-	-	-	1	1	-	3	2	1	-
STISKALCI STEKLA	184	-	-	-	-	2	-	-	16	15	151	-
VALJALCI-POTEGOVALCI-STANJŠEVAL	5	-	-	-	-	-	-	-	-	5	-	-
ŽARILCI-KALILCI STEKLA	11	-	-	-	-	-	-	-	6	4	1	-
OPRAVNIKI STROJEV ZA PROIZ. STE	83	-	-	-	-	3	-	-	58	19	3	-
KONTROLORJI V PROIZVODNJI STEKL	181	-	-	-	-	3	-	2	53	116	7	-
OBDELOVALCI STEKLA	2063	-	-	-	7	147	110	57	957	348	437	-
POSLOVODJE PRI OBDELAVI STEKLA	152	-	-	-	7	54	-	51	40	-	-	-
REZALCI STEKLA	159	-	-	-	-	7	4	3	75	42	28	-
BRUSILCI STEKLA	765	-	-	-	-	17	28	1	604	91	24	-
GLADILCI STEKLA	88	-	-	-	-	-	19	-	40	23	6	-
GRAVERJI STEKLA	34	-	-	-	-	1	4	1	4	5	19	-
MATIRARJI STEKLA	8	-	-	-	-	1	1	-	3	-	3	-
SLIKARJI STEKLA	59	-	-	-	-	10	1	-	31	12	5	-
KONTROLORJI PRI OBDELAVI STEKLA	107	-	-	-	-	10	24	-	15	38	20	-
OBDELOVALCI STEKLA	691	-	-	-	-	47	29	1	145	137	332	-
KEMIJSKI IN PODOBNI DELAVCI	6136	-	-	2	79	884	33	66	2809	1204	1059	-
OPRAV.NAPRAV ZA MEH.OBD.SUR.V KE	765	-	-	-	7	74	10	6	337	233	98	-
POSLOV. MEH. OBDELAVE V KEMIČNI	92	-	-	-	7	49	-	2	34	-	-	-
OPRAVNIKI DROBILNIC-MLINOV V KE	103	-	-	-	-	9	-	-	74	8	12	-
OPRAVNIKI MEŠALNIKOV V KEM. PRO	325	-	-	-	-	13	9	3	168	81	51	-
OPRAVNIKI NAPRAV ZA SEJANJE V K	88	-	-	-	-	2	1	1	36	20	28	-
OPRAV.NAPR. ZA STISK.-VALJAN.V	157	-	-	-	-	1	-	-	25	124	7	-
OPRAV. PEČI-APARAT. ZA TERMIČ.-K	240	-	-	-	3	36	-	1	95	28	77	-
POSLOVODJE V KEMIČNO-TERMIČNIH	31	-	-	-	3	20	-	1	7	-	-	-
KUHARJI-TOPILCI V KEM.-TERMIČ.O	30	-	-	-	-	1	-	-	16	11	2	-
PRAŽILCI-ŽGALCI V KEM.-TERMIČ.	18	-	-	-	-	1	-	-	11	5	1	-
SUŠILCI-IZPARILCI V KEM.-TERMIČ	22	-	-	-	-	-	-	-	13	2	7	-
OPRAVNIKI PEČI-APAR. V KEM.-TER	139	-	-	-	-	14	-	-	48	10	67	-
OPRAVNIKI NAPRAV ZA FILTRIRANJE	228	-	-	-	-	11	1	-	21	172	23	-
POSLOVODJE PRI FILTRACIJI V KEM	11	-	-	-	-	8	-	-	3	-	-	-

**7. ZAPOSLENE OSEBE V PODJETJIH IN DRUGIH ORGANIZACIJAH PO SKUPINAH POKLICEV IN STOPNJI STROKOVNE USPOSOBLJENOSTI V REPUBLIKI SLOVENIJI, 31. 12. 1994 (nadaljevanje)**

* SKUPAJ *	STOPNJA STROKOVNE IZOBRAZBE											
	V I S O K A			VIŠ-	SRED-	NIŽ-	*VISOKO-	*KVALI-	POL-	NE-	NEZ-	
	DOK- TOR- JI	MA- GIS- TRI	OS- TA- LI	JA	NJA	JA	*KVALI- *FICIRAN	*FICI- *RAN	*KVALI- *RAN	*KVALI- *RAN	*KVALI- *RAN	*FICI- *NO
OPRAVNIKI FILTER STISKALNIC	3	-	-	-	-	1	-	1	-	1	-	-
OPRAVNIKI ROTACIJSKIH FILTROV	8	-	-	-	-	1	-	4	1	2	-	-
OPRAVNIKI NAPRAV ZA FILTRIRANJE	206	-	-	-	-	2	-	13	171	20	-	-
OPRAVNIKI NAPRAV ZA DESTILACIJO	65	-	-	-	1	7	-	35	16	6	-	-
POSLOVODJE PRI DESTILACIJI V KE	8	-	-	-	1	4	-	3	-	-	-	-
DESTILATERJI	24	-	-	-	-	2	-	15	7	-	-	-
OPRAVNIKI NAPRAV ZA REKREACIJO-	33	-	-	-	-	1	-	17	9	6	-	-
OPRAV.NAPRAV ZA RAFINACIJO IN EK	18	-	-	-	-	9	-	6	3	-	-	-
POSLOVODJE PRI RAFINACIJI-EKSTR	4	-	-	-	-	4	-	-	-	-	-	-
RAFINERJI	9	-	-	-	-	5	-	4	-	-	-	-
EKSTRAHERJI	5	-	-	-	-	-	-	2	3	-	-	-
OPRAVNIKI NAPRAV V RAFINERIJI NA	86	-	-	-	-	20	-	55	2	7	-	-
POSLOVODJE PRI RAFINIRANJU NAFT	18	-	-	-	-	16	-	2	-	-	-	-
OPRAVNIKI NAPRAV ZA ODSTR.PRIME	17	-	-	-	-	1	-	13	-	3	-	-
DESTILATERJI NAFT	9	-	-	-	-	2	-	7	-	-	-	-
OPRAVNIKI ČRPAL.NAPRAV V RAFINE	20	-	-	-	-	-	-	17	-	3	-	-
MEŠALCI BENCINA	1	-	-	-	-	-	-	-	1	-	-	-
OSTALI STROKOVNJAKI V RAFINERIJ	21	-	-	-	-	1	-	2	16	1	1	-
OPRAVNIKI NAPRAV V KEM. IN PODOB	3701	-	-	-	21	297	22	22	1756	746	837	-
POSLOVODJE V KEM.-FARMACIJSKI P	276	-	-	-	21	153	-	10	92	-	-	-
OPRAVNIKI NAPRAV ZA KEMIČNO BEL	6	-	-	-	-	-	-	5	-	1	-	-
OPRAVNIKI NAPRAV ZA PROIZ. KOKS	50	-	-	-	-	13	-	2	15	13	7	-
OPRAVNIKI NAPRAV ZA ELEKTROLIZO	22	-	-	-	-	2	-	18	2	-	-	-
OPRAVNIKI NAPRAV ZA PROIZ. SINT	30	-	-	-	-	3	-	20	6	1	-	-
OPRAVNIKI NAPRAV V FARMAC. PROI	1100	-	-	-	-	16	10	1	506	248	319	-
OPRAV. NAPRAV ZA PROIZ. SRED.ZA	147	-	-	-	-	4	-	117	7	19	-	-
OPRAVNIKI NAPRAV ZA PROIZV.EKSP	131	-	-	-	-	2	-	124	3	2	-	-
OPRAVNIKI NAPRAV V KEMIČNI PROI	1939	-	-	-	-	104	12	9	859	467	488	-
KONTROLORJI IN LABORANTI V KEM.	1033	-	-	2	47	430	-	35	504	4	11	-
KONTROLORJI V KEMIČNI PROIZVODN	360	-	-	1	23	158	-	13	152	3	10	-
LABORANTI V KEMIČNI PROIZVODNJI	673	-	-	1	24	272	-	22	352	1	1	-
OBDELOVALCI LESA	6031	-	-	-	23	418	90	66	1878	1911	1645	-
DELAVCI PRI TERMIČNO-KEM. OBDELA	502	-	-	-	4	56	24	6	113	191	108	-
POSLOVODJE TERMIČNO-KEMIČNE OBD	49	-	-	-	4	29	-	5	11	-	-	-
SUŠILCI-PARILCI LESA	200	-	-	-	-	13	5	1	55	83	43	-
IMPREGNIRCI LESA	253	-	-	-	-	14	19	-	47	108	65	-
DELAVCI PRI MEHANIČNI OBDELAVI L	2037	-	-	-	9	150	23	40	780	709	326	-
POSLOVODJE MEHANIČNE OBDELAVE L	178	-	-	-	9	98	-	13	58	-	-	-
REZALCI LESA	841	-	-	-	-	23	16	16	346	270	170	-
LUPILCI-REZALCI FURNIRJA	318	-	-	-	-	7	4	10	91	137	69	-
OPRAV.STROJEV ZA LEPLJENJE LESA	259	-	-	-	-	8	3	1	104	93	50	-
OPRAV.STR. ZA STISK.-OBLIK.LESA	441	-	-	-	-	14	-	-	181	209	37	-
OSTALI DELAVCI PRI OBDELAVI LESA	3492	-	-	-	10	212	43	20	985	1011	1211	-
POSLOVODJE PRI PRIMARNI OBDELAV	147	-	-	-	10	97	-	9	31	-	-	-
SORTIRCI LESA	670	-	-	-	-	13	8	1	170	270	208	-
OSTALI DELAVCI PRI PRIMARNI OBD	2675	-	-	-	-	102	35	10	784	741	1003	-
OBLIKOVALCI LESA	12605	-	-	-	75	1137	315	257	6262	2710	1849	-
MIZARJI	4659	-	-	-	27	490	81	197	3028	565	271	-
POSLOVODJE-MIZARJI	358	-	-	-	24	205	-	48	81	-	-	-
MIZARJI ZA IZDELAVO KOSOVNEGA P	1209	-	-	-	-	130	35	32	823	114	75	-
GRADBENI MIZARJI	625	-	-	-	1	22	2	53	444	69	34	-
OSTALI MIZARJI	2467	-	-	-	2	133	44	64	1680	382	162	-
OPRAVNIKI STROJEV ZA OBLIKOVANJE	5856	-	-	-	27	461	202	40	2619	1519	988	-
POSLOVODJE STROJNEGA OBLIKOVANJ	302	-	-	-	27	187	-	14	74	-	-	-
STROJNI MIZARJI	1265	-	-	-	-	65	116	12	808	202	62	-
STROJNI REZALCI LESA	827	-	-	-	-	25	2	1	426	248	125	-
STRUGARJI-REZKALCI LESA	339	-	-	-	-	14	4	3	166	74	78	-
VRTALCI LESA	128	-	-	-	-	5	4	-	51	41	27	-
SKOBLARJI LESA	471	-	-	-	-	6	15	-	137	178	135	-
URAVNALCI STROJEV ZA OBDELAVO L	458	-	-	-	-	35	11	2	237	122	51	-
OSTALI STROJNI OBLIKOVALCI LESA	2066	-	-	-	-	124	50	8	720	654	510	-
OSTALI OBLIKOVALCI LESA	2090	-	-	-	21	186	32	20	615	626	590	-



## 7. ZAPOSLENE OSEBE V PODJETJIH IN DRUGIH ORGANIZACIJAH PO SKUPINAH POKLICEV IN STOPNJI STROKOVNE USPOSOBLJENOSTI V REPUBLIKI SLOVENIJI, 31. 12. 1994 (nadaljevanje)

	STOPNJA STROKOVNE IZOBRAZBE											
	*SKUPAJ*	V I S O K A										
		*DOK- TOR- JI*	*MA- GIS- TRI*	*OS- TA- LI*	*VIŠ- JA*	*SRED- NJA*	*NIZ- JA*	*VISOKO- KVALI- FICIRAN*	*KVALI- FICI- RAN*	*POL- KVALI- FICI- RAN*	*NE- KVALI- FICI- RAN*	*NEZ- NA- NO*
OSTALI POSLOVODJE PRI OBLIKOVAN	136	-	-	-	21	75	-	8	32	-	-	-
KOLARJI-KAROSERJI	28	-	-	-	-	3	-	-	20	3	2	-
SODARJI-IZDELOVALCI KADI	22	-	-	-	-	2	-	2	8	-	10	-
MODELARJI-MIZARJI	178	-	-	-	-	30	1	8	132	4	3	-
MAKETARJI	4	-	-	-	-	1	-	-	2	1	-	-
PROIZVAJALCI DROBNE LESENE GALA	21	-	-	-	-	4	-	-	10	3	4	-
REZBARJI	11	-	-	-	-	-	-	-	3	-	8	-
INTARZISTI	2	-	-	-	-	-	-	-	-	1	1	-
OSTALI OBLIKOVALCI LESA	1688	-	-	-	-	71	31	2	408	614	562	-
IZDELOVALCI TEKSTILA	9917	-	-	-	108	917	278	220	3588	3156	1650	-
PRIPRAVLJALCI TEKSTILNIH VLAKEN	1049	-	-	-	10	100	12	5	332	441	149	-
POSLOVODJE PRI PRIPRAVI TEKSTIL	75	-	-	-	10	51	-	1	13	-	-	-
SORTIRCI TEKSTILNIH VLAKEN	54	-	-	-	-	3	3	-	9	32	7	-
MEHČALCI TEKSTILNIH VLAKEN	31	-	-	-	-	2	2	1	3	18	5	-
MEŠALCI TEKSTILNIH VLAKEN	63	-	-	-	-	2	-	1	24	32	4	-
GREBENARJI-ČESALCI TEKSTILNIH V	51	-	-	-	-	-	1	-	13	6	31	-
IZVLAČILCI TEKSTILNIH VLAKEN	99	-	-	-	-	-	-	-	65	25	9	-
PREDPREDILCI	176	-	-	-	-	-	-	-	55	70	51	-
KONTROLORJI V PRIPRAVI TEKSTILN	117	-	-	-	-	32	3	-	63	17	2	-
OSTALI PRIPRAVLJALCI TEKSTILNIH	383	-	-	-	-	10	3	2	87	241	40	-
PREDILCI IN MOTALCI TEKSTILNIH V	2442	-	-	-	19	174	65	28	771	918	467	-
POSLOV. PRI PREDENJU-MOTANJU TE	194	-	-	-	19	126	-	13	36	-	-	-
PREDILCI PREJE-SUKANCA	968	-	-	-	-	14	30	12	390	327	195	-
VDEVALCI-VPREDILCI PREJE-SUKANC	88	-	-	-	-	1	2	-	27	52	6	-
MOTALCI-PREVIJALCI PREJE-SUKANC	701	-	-	-	-	10	24	1	226	317	123	-
KONTROLORJI PRI PREDENJU-MOTANJ	53	-	-	-	-	17	3	-	13	17	3	-
PREDILCI-MOTALCI TEKSTILNIH VLA	438	-	-	-	-	6	6	2	79	205	140	-
URAVNALCI TKALSKIH IN PLETILNIH	167	-	-	-	4	23	-	8	106	15	11	-
POSL.ZA URAVNAV.STATEV ZA TKANJ	25	-	-	-	4	12	-	6	3	-	-	-
URAVNALCI TKALSKIH STATEV	87	-	-	-	-	5	-	1	69	10	2	-
URAVNALCI PLETILNIH STROJEV	14	-	-	-	-	-	-	-	13	1	-	-
PRIPRAVLJALCI JACQUARD KARTIC	12	-	-	-	-	-	-	-	10	1	1	-
URAVNALCI TKALSKIH-PLETILNIH ST	29	-	-	-	-	6	-	1	11	3	8	-
TKALCI TEKSTILA	1913	-	-	-	17	239	161	56	831	366	243	-
POSLOVODJE TKALCI TEKSTILA	234	-	-	-	17	146	-	42	29	-	-	-
SNOVALCI	218	-	-	-	-	1	16	-	100	69	32	-
VDEVALCI OSNOVE ROČNO IN STROJN	104	-	-	-	-	2	8	-	59	21	14	-
TKALCI NA ROČNIH STATVAH	7	-	-	-	-	-	-	-	4	-	3	-
TKALCI NA MEHANIČNIH STATVAH	737	-	-	-	-	15	128	4	337	134	119	-
TKALCI NA JACQUARD STATVAH	128	-	-	-	-	1	-	-	96	30	1	-
KONTROLORJI TKANJA	204	-	-	-	-	64	2	5	95	16	22	-
OSTALI TKALCI	281	-	-	-	-	10	7	5	111	96	52	-
PLETILCI TEKSTILA	783	-	-	-	15	93	6	6	371	244	48	-
POSLOVODJE-PLETILCI TEKSTILA	95	-	-	-	15	68	-	2	10	-	-	-
PLETILCI NA STROJIH (RAZEN ZA N	369	-	-	-	-	5	6	-	257	78	23	-
PLETILCI NOGAVIC NA STROJIH	85	-	-	-	-	1	-	2	13	68	1	-
ROČNI PLETILCI	6	-	-	-	-	1	-	-	4	-	1	-
KONTROLORJI PLETIVA	112	-	-	-	-	18	-	-	67	21	6	-
OSTALI PLETILCI TEKSTILA	116	-	-	-	-	-	-	2	20	77	17	-
DODELOVALCI TEKSTILA	2236	-	-	-	29	167	21	112	808	832	267	-
POSLOVODJE PRI DODELAVI TEKSTIL	155	-	-	-	29	87	-	7	32	-	-	-
BELILCI TEKSTILNIH IZDELKOV	43	-	-	-	-	2	-	6	15	14	6	-
BARVARJI PREJE-TKANIN-OBLEK	349	-	-	-	-	18	2	26	172	76	55	-
DEKATIZERJI TKANIN	34	-	-	-	-	1	-	-	2	15	16	-
SMODILCI TEKSTILNIH IZDELKOV	14	-	-	-	-	-	1	-	6	-	7	-
VALJALCI TEKSTILA	76	-	-	-	-	-	-	2	18	48	8	-
APRETERJI-IMPREGNIRCI TEKSTILA	278	-	-	-	-	11	1	16	154	59	37	-
OSTALI DODELOVALCI TEKSTILA	1287	-	-	-	-	48	17	55	409	620	138	-
OSTALI PROIZVAJALCI TEKSTILA	1249	-	-	-	14	77	13	2	356	322	465	-
OSTALI POSLOVODJE V PROIZVODNJI	65	-	-	-	13	37	-	2	13	-	-	-
POZAMENTERJI	39	-	-	-	-	-	-	-	14	6	19	-
KVAČKARJI	1	-	-	-	-	-	-	-	-	-	1	-

**7. ZAPOSLENE OSEBE V PODJETJIH IN DRUGIH ORGANIZACIJAH PO SKUPINAH POKLICEV IN STOPNJI STROKOVNE USPOSOBLJENOSTI V REPUBLIKI SLOVENIJI, 31. 12. 1994 (nadaljevanje)**

* SKUPAJ *	STOPNJA STROKOVNE IZOBRAZBE											
	V I S O K A			VIŠ-	SRED-	NIŽ-	*VISOKO-	*KVALI-	POL-	NE-	NEZ-	
	DOK- TOR- JI	MA- GIS- TRI	OS- TA- LI	JA	NJA	JA	*KVALI- *FICIRAN	*FICI- *RAN	*KVALI- *FICI- *RAN	*KVALI- *FICI- *RAN	*KVALI- *FICI- *RAN	NA- NO
VRVARJI	8	-	-	-	-	1	-	-	1	6	-	-
IZDELOVALCI FILCA	61	-	-	-	-	1	-	-	24	24	12	-
IZDELOVALCI TULJCEV	16	-	-	-	-	-	-	-	12	-	4	-
KRPALCI	24	-	-	-	-	-	-	-	10	5	9	-
OSTALI DELAVCI V PROIZVODNJI TE	1035	-	-	-	1	38	13	-	282	281	420	-
MODELISTI V PROIZVODNJI TEKSTILA	78	-	-	-	-	44	-	3	13	18	-	-
MODELISTI PREJE-TKANIN	11	-	-	-	-	4	-	1	6	-	-	-
MODELISTI PLETIVA	10	-	-	-	-	10	-	-	-	-	-	-
MODELISTI BARVANJA PREJE-TKANIN	14	-	-	-	-	1	-	-	-	13	-	-
OSTALI MODELISTI V PROIZVODNJI	43	-	-	-	-	29	-	2	7	5	-	-
PREDELOVALCI TEKSTILA	23484	-	-	-	44	1450	307	145	14402	5193	1943	-
KROJAČI PO MERI	1251	-	-	-	5	180	2	27	943	55	39	-
POSLOVODJE-KROJAČI PO MERI	43	-	-	-	4	26	-	5	8	-	-	-
MODELISTI ZA IZDELAVO OBLAČIL	217	-	-	-	-	124	-	17	74	-	2	-
KROJAČI MOŠKIH OBLAČIL PO MERI	381	-	-	-	-	3	-	-	375	2	1	-
KROJAČI ŽENSKIH OBLAČIL PO MERI	311	-	-	-	-	6	1	3	290	5	6	-
KROJAČI OTROŠKIH OBLAČIL PO MERI	7	-	-	-	-	-	-	1	5	1	-	-
OSTALI KROJAČI PO MERI	292	-	-	-	1	21	1	1	191	47	30	-
ŠABLONERJI IN REZALCI TKANIN	1088	-	-	-	3	204	14	22	605	169	71	-
POSLOV. ŠABLON. KROJENJA-REZANJ	94	-	-	-	3	50	-	6	35	-	-	-
ŠABLONERJI-OZNAČEVALCI V PROIZV	247	-	-	-	-	106	1	13	74	42	11	-
REZALCI TKANINE V PROIZVODNJI O	332	-	-	-	-	9	-	-	275	37	11	-
ŠABLONERJI-OZNAČEVALCI-REZALCI	415	-	-	-	-	39	13	3	221	90	49	-
ŠIVALCI	20258	-	-	-	28	1003	263	83	12358	4794	1729	-
POSLOVODJE ŠIVALNICE	810	-	-	-	28	497	-	39	246	-	-	-
ROČNI ŠIVALCI	362	-	-	-	-	19	2	3	184	65	89	-
STROJNI ŠIVALCI	18018	-	-	-	-	452	259	39	11390	4417	1461	-
VEZILJE	120	-	-	-	-	-	-	-	83	29	8	-
OSTALI ŠIVALCI-VEZILJE	948	-	-	-	-	35	2	2	455	283	171	-
ROKAVIČARJI	50	-	-	-	-	2	-	-	14	18	16	-
POSLOVODJE-ROKAVIČARJI	1	-	-	-	-	1	-	-	-	-	-	-
KROJAČI ROKAVIC	4	-	-	-	-	-	-	-	2	2	-	-
ŠIVALCI ROKAVIC	45	-	-	-	-	1	-	-	12	16	16	-
KLOBUČARJI	23	-	-	-	-	-	-	2	13	1	7	-
POSLOVODJE-KLOBUČARJI	2	-	-	-	-	-	-	2	-	-	-	-
MODISTI(IZD.ŽENSK. KLOBUKOV IN	2	-	-	-	-	-	-	-	2	-	-	-
KLOBUČARJI(IZD.MOŠ.KLOBUKOV IN	11	-	-	-	-	-	-	-	6	1	4	-
KLOBUČARJI V INDUSTRIJSKI PROIZ	8	-	-	-	-	-	-	-	5	-	3	-
TAPETNIKI	597	-	-	-	-	46	28	9	391	87	36	-
POSLOVODJE-TAPETNIKI	28	-	-	-	-	19	-	2	7	-	-	-
TAPETNIKI-DEKORATERJI	49	-	-	-	-	5	-	-	39	-	5	-
TAPETNIKI POHIŠTVA	333	-	-	-	-	16	28	1	234	34	20	-
TAPETNIKI VOZIL	112	-	-	-	-	6	-	6	77	20	3	-
IZDELOVALCI PREŠITIH ODEJ IN ŽI	75	-	-	-	-	-	-	-	34	33	8	-
OSTALI PREDELOVALCI TEKSTILA	217	-	-	-	8	15	-	2	78	69	45	-
OSTALI POSLOVODJE PRI PREDELAVI	29	-	-	-	8	11	-	2	8	-	-	-
PONJAVARJI-JADRARJI	33	-	-	-	-	-	-	-	12	12	9	-
IZDELOVALCI PADAL	11	-	-	-	-	1	-	-	8	-	2	-
IZDELOVALCI DEŽNIKOV-SONČNIKOV	1	-	-	-	-	-	-	-	1	-	-	-
OSTALI IZDELOVALCI TEKSTILA	143	-	-	-	-	3	-	-	49	57	34	-
OBDELOVALCI KOŽ	1111	-	-	-	18	90	63	6	528	226	180	-
PRIPRAVLJALCI KOŽ IN KRZNA	363	-	-	-	-	29	5	4	243	25	57	-
POSLOVODJE PRI PRIPRAVI KOŽ-KRZ	6	-	-	-	-	5	-	1	-	-	-	-
SORTIRCI KOŽ-KRZNA	41	-	-	-	-	8	1	-	25	4	3	-
ČISTILCI KOŽ-KRZNA	16	-	-	-	-	3	-	2	2	8	1	-
CEPILCI KOŽ-KRZNA	3	-	-	-	-	-	-	-	3	-	-	-
OSTALI PRIPRAVLJALCI KOŽ-KRZNA	297	-	-	-	-	13	4	1	213	13	53	-
OBDELOVALCI KOŽ IN KRZNA	748	-	-	-	18	61	58	2	285	201	123	-
POSLOVODJE PRI OBDELAVI KOŽ-KRZ	70	-	-	-	18	46	-	-	6	-	-	-
STROJARJI KOŽ-KRZNA	33	-	-	-	-	3	1	-	19	7	3	-
BARVARJI USNJA-KRZNA	36	-	-	-	-	-	2	-	33	1	-	-
RAZPENJEVALCI USNJA-KRZNA	79	-	-	-	-	-	13	-	12	36	18	-



## 7. ZAPOSLENE OSEBE V PODJETJIH IN DRUGIH ORGANIZACIJAH PO SKUPINAH POKLICEV IN STOPNJI STROKOVNE USPOSOBLJENOSTI V REPUBLIKI SLOVENIJI, 31. 12. 1994 (nadaljevanje)

	*SKUPAJ	STOPNJA STROKOVNE IZOBRAZBE										
		V I S O K A			VIŠ- JA	SRED- NJA	NIŽ- JA	*VISOKO- KVALI- *FICIRAN*	*KVALI- FICI- RAN	POL- KVALI- RAN	NE- KVALI- FICI- RAN	NEZ- NA- NO
		DOK- TOR- JI	MA- GIS- TRI	OS- TA- LI								
OSTALI OBDELOVALCI KOŽ-KRZNA	530	-	-	-	-	12	42	2	215	157	102	-
PREDELOVALCI USNJA IN KRZNA	1290	-	-	-	9	160	5	13	786	159	158	-
KROJILCI USNJA IN IZDEL. USNJ. O	728	-	-	-	2	86	1	7	465	84	83	-
POSLOVODJE PRI KROJENJU USNJENI	14	-	-	-	2	9	-	3	-	-	-	-
KROJILCI USNJNIH OBLAČIL	90	-	-	-	-	13	-	-	61	11	5	-
REZALCI USNJNIH OBLAČIL	1	-	-	-	-	-	-	-	-	-	1	-
ŠIVALCI USNJNIH OBLAČIL	369	-	-	-	-	34	1	3	282	16	33	-
OSTALI DELAVCI PRI IZDEL. USNJ.	254	-	-	-	-	30	-	1	122	57	44	-
KRZNARJI	47	-	-	-	2	3	1	-	34	2	5	-
POSLOVODJE-KRZNARJI	6	-	-	-	2	2	-	-	2	-	-	-
KRZNARJI	11	-	-	-	-	-	-	-	10	-	1	-
REZALCI KRZNA	3	-	-	-	-	-	1	-	2	-	-	-
ŠIVALCI KRZNA	17	-	-	-	-	1	-	-	13	1	2	-
OSTALI KRZNARSKI DELAVCI	10	-	-	-	-	-	-	-	7	1	2	-
OSTALI PREDELOVALCI USNJA IN KRZ	515	-	-	-	5	71	3	6	287	73	70	-
POSLOVODJE PRI PREDELAVI USNJA-	53	-	-	-	5	39	-	3	6	-	-	-
SEDLARJI-JERMENARJI	14	-	-	-	-	-	-	1	8	2	3	-
SEDLARJI	26	-	-	-	-	1	-	2	12	-	11	-
IZDELOVALCI USNJENE GALANTERIJE	395	-	-	-	-	31	3	-	247	68	46	-
IZDELOVALCI TEHNIČNIH PREDMETOV	27	-	-	-	-	-	-	-	14	3	10	-
ČEVLJARJI	5846	-	-	-	79	273	7	27	2931	1199	1330	-
ROČNI ČEVLJARJI	950	-	-	-	6	62	1	7	172	75	627	-
POSLOVODJE-ČEVLJARJI	25	-	-	-	6	8	-	2	9	-	-	-
ČEVLJARJI	59	-	-	-	-	6	-	-	44	2	7	-
ČEVLJARJI-MODELARJI	58	-	-	-	-	17	-	2	38	-	1	-
ČEVLJARJI-ORTOPEDI	30	-	-	-	-	3	1	1	17	4	4	-
POPRAVLJALCI OBUTVE	19	-	-	-	-	-	-	2	3	5	9	-
OSTALI ČEVLJARSKI DELAVCI	759	-	-	-	-	28	-	-	61	64	606	-
INDUSTRIJSKI IZDELOVALCI OBUTVE	4896	-	-	-	73	211	6	20	2759	1124	703	-
POSLOV. V INDUSTRIJSKI PROIZVOD	245	-	-	-	73	124	-	7	41	-	-	-
ŠABLONERJI-KROJILCI OBUTVE	164	-	-	-	-	9	-	-	102	30	23	-
REZALCI DELOV OBUTVE	418	-	-	-	-	1	-	1	267	121	28	-
ŠIVALCI OBUTVE	1468	-	-	-	-	13	1	4	1030	329	91	-
NATEZOVALCI OBUTVE	75	-	-	-	-	1	-	-	39	29	6	-
SESTAVLJALCI DELOV OBUTVE	546	-	-	-	-	3	1	3	333	159	47	-
DODELOVALCI OBUTVE	664	-	-	-	-	6	-	1	402	159	96	-
OSTALI DELAVCI V SERIJSKI PROIZ	1316	-	-	-	-	54	4	4	545	297	412	-
GUMARJI IN PREDELOVALCI PLASTIČNI	6829	-	-	-	26	522	135	33	2204	1121	2788	-
OPRAV.STR.ZA PROIZ.PRED.IZ KAVČU	1747	-	-	-	7	213	26	7	716	96	682	-
POSLOV. V PROIZV. GUME-GUMIJAST	89	-	-	-	7	60	-	2	19	-	1	-
MLINARJI KAVČUKA-GUME	67	-	-	-	-	3	-	1	21	4	38	-
VALJALCI GUME	13	-	-	-	-	-	3	-	6	3	1	-
GUMARJI-LIVARJI-BRIZGALCI	407	-	-	-	-	18	6	2	211	18	152	-
DODELOVALCI PREDMETOV IZ GUME	713	-	-	-	-	78	15	1	258	44	317	-
OSTALI PROIZVAJALCI PREDMETOV I	458	-	-	-	-	54	2	1	201	27	173	-
PROIZVAJALCI IN VULKANIZERJI PNE	1055	-	-	-	2	61	3	8	438	37	506	-
POSLOVODJE V PROIZVODNJI PNEVMA	70	-	-	-	2	30	-	5	27	1	5	-
KONFEKCIONARJI PNEVMATIKE	442	-	-	-	-	17	1	1	174	5	244	-
LIVARJI PNEVMATIKE	123	-	-	-	-	1	-	1	27	1	93	-
VULKANIZERJI PNEVMATIKE	235	-	-	-	-	6	1	1	105	22	100	-
OSTALI PROIZV.-OPREMLJEVALCI PN	185	-	-	-	-	7	1	-	105	8	64	-
PREDELOVALCI PLASTIČNIH MAS	4027	-	-	-	17	248	106	18	1050	988	1600	-
POSLOVODJE PRI PREDELAVI PLASTI	259	-	-	-	17	138	-	9	94	-	1	-
LIVARJI-BRIZGALCI PLASTIČNIH MA	850	-	-	-	-	14	52	-	170	264	350	-
ŠTISKALCI-VALJALCI PLASTIČNIH M	164	-	-	-	-	3	6	-	27	107	21	-
DODELOVALCI PLASTIČNIH MAS	572	-	-	-	-	5	37	6	105	184	235	-
OSTALI PREDEL.PREDMETOV IZ PLAS	2182	-	-	-	-	88	11	3	654	433	993	-
OBDELOVALCI KAMNA	371	-	-	-	2	38	3	17	215	16	80	-
KLESARJI	215	-	-	-	1	19	-	9	128	10	48	-
POSLOVODJE-KLESARJI	30	-	-	-	1	9	-	3	17	-	-	-
KLESARJI KAMNA	14	-	-	-	-	2	-	1	8	-	3	-
REZALCI KAMNA	51	-	-	-	-	1	-	1	25	3	21	-

**7. ZAPOSLENE OSEBE V PODJETJIH IN DRUGIH ORGANIZACIJAH PO SKUPINAH POKLICEV IN STOPNJI STROKOVNE USPOSOBLJENOSTI V REPUBLIKI SLOVENIJI, 31. 12. 1994 (nadaljevanje)**

	STOPNJA STROKOVNE IZOBRAZBE											
	*SKUPAJ*	V I S O K A										
		*DOK- TOR- JI*	*MA- GIS- TRI*	*OS- TA- LI*	*VIŠ- JA*	*SRED- NJA*	*NIŽ- JA*	*VISOKO- KVALI- *FICIRAN*	*KVALI- FICI- RAN*	*POL- KVALI- FICI- RAN*	*NE- KVALI- FICI- RAN*	*NEZ- NA- NO
BRUSILCI-GLADILCI KAMNA	38	-	-	-	-	2	-	-	30	1	5	-
OSTALI OBDELOVALCI KAMNA	82	-	-	-	-	5	-	4	48	6	19	-
KAMNOSEKI	156	-	-	-	1	19	3	8	87	6	32	-
POSLOVODJE KAMNOSEKI-KAMNOPISCI	17	-	-	-	1	10	-	2	4	-	-	-
KAMNOSEKI	113	-	-	-	-	8	3	6	70	5	21	-
KAMNOPISCI-RISARJI	2	-	-	-	-	1	-	-	1	-	-	-
OSTALI IZDELOVALCI PREDMETOV IZ	24	-	-	-	-	-	-	-	12	1	11	-
GRADBENI DELAVCI	17518	-	-	-	83	1349	86	1594	8152	3174	3080	-
ZIDARJI	7134	-	-	-	21	533	34	837	4027	937	745	-
POSLOVODJE-ZIDARJI	789	-	-	-	21	416	-	240	112	-	-	-
ZIDARJI	5561	-	-	-	-	104	32	589	3581	752	503	-
ZIDARJI Z OPEKO	134	-	-	-	-	1	-	2	55	67	9	-
ZIDARJI S KAMNOM	34	-	-	-	-	1	-	2	9	1	21	-
OSTALI ZIDARSKI DELAVCI	616	-	-	-	-	11	2	4	270	117	212	-
TESARJI IN PODOBNO	2414	-	-	-	6	105	11	392	1444	339	117	-
POSLOVODJE TESARJI	119	-	-	-	6	49	-	49	15	-	-	-
GRADBENI TESARJI	1970	-	-	-	-	42	6	329	1224	291	78	-
LADIJSKI TESARJI	10	-	-	-	-	-	-	1	8	-	1	-
UGRAJEVALCI STAVBNIH MIZARSKIH	56	-	-	-	-	3	-	6	39	5	3	-
TESARJI STAVBNIH ODROV	32	-	-	-	-	-	-	1	17	11	3	-
PARKETARJI	35	-	-	-	-	3	-	1	24	5	2	-
OSTALI TESARJI	192	-	-	-	-	8	5	5	117	27	30	-
BETONIRCI IN TERACERJI	541	-	-	-	1	31	4	36	234	165	70	-
POSLOVODJE BETONIRCI IN PODOBNI	48	-	-	-	1	19	-	10	18	-	-	-
BETONIRCI	307	-	-	-	-	2	4	9	126	120	46	-
TERACERJI	35	-	-	-	-	3	-	6	23	3	-	-
OSTALI DELAVCI ZA IZDELAVO BETO	151	-	-	-	-	7	-	11	67	42	24	-
KROVCI	78	-	-	-	1	2	-	5	43	12	15	-
POSLOVODJE-KROVCI	2	-	-	-	1	-	-	-	1	-	-	-
KROVCI Z OPEKO-ŠKRILJEM	35	-	-	-	-	1	-	5	20	7	2	-
OSTALI KROVCI	41	-	-	-	-	1	-	-	22	5	13	-
TLAKARJI IN PODOBNI	352	-	-	-	-	19	1	20	240	33	39	-
POSLOVODJE-TLAKARJI-KERAMIKI IN	24	-	-	-	-	11	-	9	4	-	-	-
KERAMIKI-PEČARJI	153	-	-	-	-	4	-	5	118	21	5	-
KERAMIKI-TLAKARJI	106	-	-	-	-	1	-	5	88	5	7	-
TLAKOVALCI	14	-	-	-	-	1	-	-	9	1	3	-
OSTALI TLAKARJI	55	-	-	-	-	2	1	1	21	6	24	-
MAVČARJI IN FASADERJI	21	-	-	-	-	1	-	1	17	1	1	-
POSLOVODJE MAVČARJI,FASADERJI I	2	-	-	-	-	1	-	-	1	-	-	-
MAVČARJI	2	-	-	-	-	-	-	-	2	-	-	-
FASADERJI	16	-	-	-	-	-	-	1	13	1	1	-
IZDELOVALCI MAVČNIH ODLITKOV-OR	1	-	-	-	-	-	-	-	1	-	-	-
IZOLIRCI	163	-	-	-	-	9	4	11	107	11	21	-
POSLOVODJE IZOLIRCI	19	-	-	-	-	3	-	3	13	-	-	-
HIDRO-IZOLIRCI	11	-	-	-	-	1	-	-	4	2	4	-
IZOLIRCI CEVOVODNIH INSTALACIJ	62	-	-	-	-	2	-	2	48	3	7	-
OSTALI IZOLIRCI	71	-	-	-	-	3	4	6	42	6	10	-
STEKLOREZALCI	80	-	-	-	-	14	-	4	48	8	6	-
POSLOVODJE STEKLOREZCI	12	-	-	-	-	7	-	2	3	-	-	-
GRADBENI STEKLOREZCI	61	-	-	-	-	3	-	2	43	7	6	-
STEKLOREZCI DEKORATERJI	7	-	-	-	-	4	-	-	2	1	-	-
OSTALI GRADBENI DELAVCI	6735	-	-	-	54	635	32	288	1992	1668	2066	-
OSTALI GRADBENI POSLOVODJE	900	-	-	-	54	510	-	204	131	1	-	-
INSTALATERJI KANALIZACIJE-VODOV	131	-	-	-	-	4	-	10	80	12	25	-
VODNJAKARJI	18	-	-	-	-	-	-	-	3	10	5	-
HIDROGRADBENI DELAVCI, POTAPLJA	205	-	-	-	-	5	1	3	66	104	26	-
GRADBENI MINERJI IN PODOBNI	55	-	-	-	-	1	-	5	42	5	2	-
DELAVCI PRI IZGRADNJI-VZDRŽEV.C	2231	-	-	-	-	44	8	16	879	694	590	-
OSTALI GRADBENI DELAVCI-NERAZVR	3195	-	-	-	-	71	23	50	791	842	1418	-
PROIZVAJALCI CEMENTA IN PODOBNI	1210	-	-	-	4	110	45	36	440	387	188	-
PROIZ.CEMENTA,APNA,MAVCA IN INFU	390	-	-	-	3	63	-	15	140	114	55	-
POSLOV. V PROIZV. CEMENTA-APNA-	50	-	-	-	3	35	-	7	5	-	-	-



## 7. ZAPOSLENE OSEBE V PODJETJIH IN DRUGIH ORGANIZACIJAH PO SKUPINAH POKLICEV IN STOPNJI STROKOVNE USPOSOBLJENOSTI V REPUBLIKI SLOVENIJI, 31. 12. 1994 (nadaljevanje)

* SKUPAJ *	STOPNJA STROKOVNE IZOBRAZBE										
	V I S O K A			VIŠ- JA	SRED- NJA	NIŽ- JA	*VISOKO- *KVALI- *FICIRAN*	*KVALI- *FICI- *RAN	POL- *KVALI- *FICI- *RAN	NE- *KVALI- *FICI- *RAN	NEZ- NA- NO
	DOK- TOR- JI	MA- GIS- TRI	OS- IA- LI								
MLINARJI V PROIZV.CEMENTA-APNA-	60	-	-	-	-	-	2	33	23	2	-
ŽGALCI CEMENTA-APNA-MAVCA	33	-	-	-	-	8	-	17	8	-	-
KONTROL. V PROIZV.CEMENTA-APNA-	89	-	-	-	-	11	-	41	27	8	-
DELAVCI V PROIZV. CEMENTA-APNA-	158	-	-	-	-	9	-	44	56	45	-
PROIZ.PRED. IZ CEMENTA,KAMNA,AZB	820	-	-	-	1	47	45	21	300	273	133
POSL. V PROIZ. UMET.KAMNA,BET.E	50	-	-	-	1	35	-	9	4	1	-
PROIZV. GREDBENIH ELEMENTOV V I	137	-	-	-	-	2	-	12	21	60	42
IZDELOVALCI AZBESTNO-CEMENTNIH	177	-	-	-	-	4	-	-	65	76	32
IZDELOVALCI UMETNIH BRUSOV	372	-	-	-	-	6	45	-	182	90	49
PROIZVAJALCI SUHIH OMETOV	9	-	-	-	-	-	-	-	3	5	1
PROIZV.PREDM.IZ CEMENTA,UMET.KA	75	-	-	-	-	-	-	-	25	41	9
LIČARJI	2669	-	-	-	14	172	29	113	1530	490	321
GRADBENI LIČARJI	1174	-	-	-	8	97	8	74	751	109	127
POSLOVODJE PLESKARJI-BARVARJI	102	-	-	-	7	51	-	14	30	-	-
GRADBENI PLESKARJI	708	-	-	-	-	31	6	47	524	44	56
GRADBENI BARVARJI	35	-	-	-	-	-	-	1	30	2	2
BARVARJI KOVINSKIH KONSTRUKCIJ	300	-	-	-	1	12	2	12	153	57	63
OSTALI GRADBENI LIČARJI	29	-	-	-	-	3	-	-	14	6	6
OSTALI LIČARJI	1495	-	-	-	6	75	21	39	779	381	194
OSTALI POSLOVODJE LIČARJI	64	-	-	-	5	42	-	3	14	-	-
LOŠČILCI (RAZEN AVTOLIČARJEV)	227	-	-	-	-	3	13	-	52	112	47
AVTOLIČARJI	861	-	-	-	1	25	2	29	514	187	103
ČRKOSLIKARJI	23	-	-	-	-	1	-	1	19	-	2
OSTALI LIČARJI	320	-	-	-	-	4	6	6	180	82	42
PROIZVAJALCI PAPIRJA	2064	-	-	-	33	217	39	102	774	395	504
PRIPRAVLJALCI PAPIRNE MASE	524	-	-	-	3	50	7	39	226	76	123
POSLOVODJE PRI PRIPRAVI PAPIRNE	53	-	-	-	3	26	-	9	15	-	-
MLEVCI PAPIRNE MASE	73	-	-	-	-	6	-	20	21	8	18
KUHARJI PAPIRNE MASE	3	-	-	-	-	-	-	-	3	-	-
BELILCI PAPIRNE MASE	38	-	-	-	-	3	-	2	15	-	18
OSTALI PRIPRAVLJALCI PAPIRNE MA	357	-	-	-	-	15	7	8	172	68	87
OPRAVNIKI STROJEV ZA PROIZVODNJO	1155	-	-	-	17	121	29	55	469	236	228
POSLOVODJE V STROJNI PROIZVODNJ	136	-	-	-	17	63	-	7	49	-	-
OPRAVNIKI STROJEV ZA PROIZVODNJ	383	-	-	-	-	42	7	24	212	69	29
OPRAVNIKI STROJEV ZA SUŠENJE PA	83	-	-	-	-	1	-	22	53	7	-
OPRAVNIKI STROJEV ZA DODELAVO P	524	-	-	-	-	9	22	2	145	157	189
OPRAVNIKI STROJEV ZA PROIZV.POS	29	-	-	-	-	6	-	-	10	3	10
OSTALI PROIZVAJALCI PAPIRJA IN P	385	-	-	-	13	46	3	8	79	83	153
OSTALI POSLOVODJE V PROIZVODNJI	74	-	-	-	12	39	-	7	16	-	-
ROČNI IZDELOVALCI-DODELOVALCI P	285	-	-	-	1	7	3	1	57	81	135
IZDELOVALCI POSEBNIH VRST PAPIR	26	-	-	-	-	-	-	-	6	2	18
TISKARJI IN KNJIGOVEZI	5263	-	-	-	46	937	328	91	2401	750	710
ČRKOSTAVCI	538	-	-	-	6	130	15	11	357	12	7
POSLOVODJE ČRKOSTAVCI	44	-	-	-	6	22	-	5	11	-	-
ROČNI ČRKOSTAVCI	103	-	-	-	-	17	1	4	79	2	-
STROJNI ČRKOSTAVCI	168	-	-	-	-	27	8	2	126	5	-
ČRKOLIVARJI	5	-	-	-	-	4	-	-	1	-	-
LOMILCI STAVKOV-SESTAVLJALCI TI	100	-	-	-	-	26	3	-	69	2	-
OSTALI ČRKOSTAVCI	118	-	-	-	-	34	3	-	71	3	7
TISKARSKI STROJNIKI	1088	-	-	-	11	259	9	26	618	86	79
POSLOVODJE TISKARSKI STROJNIKI	130	-	-	-	11	58	-	7	54	-	-
OPRAVNIKI STROJA ZA VISOKI TISK	109	-	-	-	-	30	-	3	65	9	2
OPRAVNIKI STROJA PLOSKEGA TISKA	472	-	-	-	-	100	3	12	303	19	35
OPRAVNIKI STROJA GLOBOKEGA TISK	23	-	-	-	-	15	-	-	2	5	1
OSTALI TISKARSKI STROJNIKI	354	-	-	-	-	56	6	4	194	53	41
STEREOTIPISTI IN GALVANOPLASTIKI	50	-	-	-	-	3	-	1	32	10	4
POSLOVODJE STEREOTIPIJE-GALVANO	1	-	-	-	-	-	-	-	1	-	-
STEREOTIPISTI	10	-	-	-	-	-	-	-	6	2	2
GALVANOPLASTIKI	7	-	-	-	-	2	-	-	5	-	-
OSTALI IZDELOVALCI TISK.VALJEV	32	-	-	-	-	1	-	1	20	8	2
TISKARSKI GRAVERJI	86	-	-	-	2	17	2	7	52	2	4
POSLOVODJE TISKARSKI GRAVERJI	13	-	-	-	2	6	-	-	5	-	-

**7. ZAPOSLENE OSEBE V PODJETJIH IN DRUGIH ORGANIZACIJAH PO SKUPINAH POKLICEV IN STOPNJI STROKOVNE USPOSOBLJENOSTI V REPUBLIKI SLOVENIJI, 31. 12. 1994 (nadaljevanje)**

* SKUPAJ *	STOPNJA STROKOVNE IZOBRAZBE										
	V I S O K A			VIŠ- JA	SRED- NJA	NIŽ- JA	*VISOKO- KVALI- *FICIRAN*	*KVALI- FICI- RAN	POL- KVALI- FICI- RAN	NE- KVALI- FICI- RAN	NEZ- NA- NO
	DOK- TOR- JI	MA- GIS- TRI	OS- TA- LI								
LITOGRAFI	13	-	-	-	-	-	3	9	1	-	-
STROJNI GRAVERJI	20	-	-	-	4	-	4	12	-	-	-
GRAVERJI JEDKALCI (KEMIGRAFI)	19	-	-	-	4	1	-	12	-	2	-
OSTALI GRAVERJI	21	-	-	-	3	1	-	14	1	2	-
REPRODUK.FOTOGR.IN KOPISTI V TIS	651	-	-	-	6	191	13	21	377	16	27
POSLOVODJE PRI REPRODUCIRANJU F	45	-	-	-	6	29	-	2	8	-	-
REPRODUKCIJSKI FOTOGRAFI	174	-	-	-	-	59	5	2	105	-	3
FOTOGRAFI RETUŠERJI	148	-	-	-	-	33	2	8	99	1	5
FOTOGRAFI KOPISTI	95	-	-	-	-	21	2	1	62	1	8
OSTALI REPRODUK.FOTOGRAFI-KOPIS	189	-	-	-	-	49	4	8	103	14	11
FOTOLABORANTI	178	-	-	-	5	43	14	2	96	4	14
POSLOVODJE FOTOLABORATORIJEV	15	-	-	-	4	5	-	-	6	-	-
RAZVIJALCI POSNETKOV	49	-	-	-	1	12	2	-	24	2	8
IZDELOVALCI POSNETKOV	16	-	-	-	-	3	1	1	8	2	1
OSTALI FOTOLABORANTI	98	-	-	-	-	23	11	1	58	-	5
KNJIGOVEZI	1074	-	-	-	2	87	156	8	366	187	268
POSLOVODJE KNJIGOVEZI	49	-	-	-	2	22	-	2	23	-	-
ROČNI KNJIGOVEZI	217	-	-	-	-	18	3	3	104	51	38
STROJNI KNJIGOVEZI	288	-	-	-	-	25	10	3	95	47	108
OSTALI KNJIGOVEZI	520	-	-	-	-	22	143	-	144	89	122
OSTALI DELAVCI V TISKARSTVU	1598	-	-	-	14	207	119	15	503	433	307
OSTALI POSLOVODJE V TISKARSTVU	78	-	-	-	13	48	-	2	15	-	-
OPRAVNIKI STROJEV ZA RAZMNOŽEVA	111	-	-	-	-	11	12	2	54	24	8
TISKARJI TKANIN	43	-	-	-	-	5	-	2	15	4	17
IZDELOVALCI PEČATOV	2	-	-	-	-	1	-	-	-	1	-
OSTALI DELAVCI V TISKARSTVU	1364	-	-	-	1	142	107	9	419	404	282
PREDEL.PAPIRJA IN IZDEL.FOTO-FOLI	1941	-	-	-	14	123	53	95	373	944	339
KARTONAŽARJI IN IZDEL. PAPIRNE K	1913	-	-	-	14	110	52	94	363	942	338
POSLOVODJE KARTONAŽE-PAPIRNE KO	111	-	-	-	14	68	1	2	26	-	-
IZDELOVALCI KARTONSKIH IZDELKOV	744	-	-	-	-	25	5	8	154	341	211
IZDELOVALCI PAPIRNE KONFEKCIJE	1058	-	-	-	-	17	46	84	183	601	127
PROIZVAJALCI FOTO-FOLIJ IN FOTO	28	-	-	-	-	13	1	1	10	2	1
POSLOV. V PROIZV.FOTO-FOLIJ,PLO	7	-	-	-	-	5	-	1	1	-	-
IZDELOVALCI FOTO-FOLIJ IN FOTO-	5	-	-	-	-	1	-	-	3	1	-
IZDELOVALCI FOTO-PAPIRJA	2	-	-	-	-	2	-	-	2	-	-
OSTALI IZDEL.FOTO FOLIJ ZA KOPI	14	-	-	-	-	7	1	-	4	1	1
OBDELOVALCI IN PREDELOVALCI TOBAK	255	-	-	-	-	9	1	-	100	87	58
OBDELOVALCI TOBAKA	8	-	-	-	-	1	-	-	2	4	1
SORTIRCI TOBAKA	1	-	-	-	-	1	-	-	-	-	-
MEŠALCI TOBAKA	4	-	-	-	-	-	-	-	-	3	1
DRUGI OBDELOVALCI TOBAKA	3	-	-	-	-	-	-	-	2	1	-
PREDELOVALCI TOBAKA	247	-	-	-	-	8	1	-	98	83	57
POSLOVODJE PREDELAVE TOBAKA	23	-	-	-	-	7	-	-	16	-	-
PROIZVAJALCI CIGARET	185	-	-	-	-	-	1	-	61	72	51
DRUGI DELAVCI PRI PREDELAVI TOB	39	-	-	-	-	1	-	-	21	11	6
PROIZVAJALCI PREHRAMBENIH PROIZVO	8904	-	-	-	43	663	73	249	4541	1688	1647
MLINARJI IN PODOBNI	227	-	-	-	3	30	-	28	115	23	28
POSLOVODJE MLINARJI IN PODOBNI	54	-	-	-	3	16	-	23	12	-	-
MLINARJI IN LUŠČILCI ŽITA	103	-	-	-	-	8	-	2	67	8	18
OSTALI MLINARJI ZRN IN ZAČIMB	70	-	-	-	-	6	-	3	36	15	10
PROIZVAJALCI SLADKORJA	58	-	-	-	-	5	-	1	21	6	25
POSLOVODJE V PROIZVODNJI SLADKO	3	-	-	-	-	3	-	-	-	-	-
OPRAVNIKI NAPRAV ZA OBDELAVO SL	14	-	-	-	-	1	-	-	13	-	-
OPRAVNIKI RAZPRŠILNIKOV	1	-	-	-	-	-	-	-	1	-	-
KUHARJI SLADKORJA	1	-	-	-	-	-	-	-	-	-	1
OSTALI DELAVCI V PROIZVODNJI SL	39	-	-	-	-	1	-	1	7	6	24
MESARJI IN PODOBNI	3648	-	-	-	14	198	30	111	1882	767	646
POSLOVODJE MESARJI	361	-	-	-	14	95	-	92	160	-	-
MESARJI	935	-	-	-	-	55	1	13	789	47	30
KLAVCI ŽIVINE	290	-	-	-	-	7	6	-	175	42	60
SEKAČI MESA	299	-	-	-	-	6	4	1	252	24	12



## 7. ZAPOSLENE OSEBE V PODJETJIH IN DRUGIH ORGANIZACIJAH PO SKUPINAH POKLICEV IN STOPNJI STROKOVNE USPOSOBLJENOSTI V REPUBLIKI SLOVENIJI, 31. 12. 1994 (nadaljevanje)

* SKUPAJ *	STOPNJA STROKOVNE IZOBRAZBE										
	V I S O K A			VIŠ- JA	SRED- NJA	NIŽ- JA	*VISOKO- *KVALI- *FICIRAN*	*KVALI- *FICI- *RAN	POL- *FICI- *RAN	NE- *FICI- *RAN	NEZ- NA- NO
	DOK- TOR- JI	MA- GIS- TRI	OS- TA- LI								
KLOBASARJI	156	-	-	-	3	4	1	94	38	16	-
ČISTILCI RIB	77	-	-	-	2	-	-	37	2	36	-
OSTALI DEL. PRI PREDEL.MESA-RIB	1530	-	-	-	30	15	4	375	614	492	-
DELAVCI PRI KONZERV.PREHRAMB.PRO	1040	-	-	-	3	79	1	17	385	270	285
POSLOVODJE PRI KONZERV. PREHRAM	97	-	-	-	3	45	-	13	36	-	-
KUHARJI KONZERV	13	-	-	-	-	-	-	6	7	-	-
OPRAV.IND.KOTLOV ZA PASTER.STER	12	-	-	-	-	-	-	9	3	-	-
OPRAV.PRIPRAV ZA ZMRZOVANJE PRE	29	-	-	-	2	-	-	8	14	5	-
OPRAVNIKI NAPRAV ZA DEHIDRIRANJ	18	-	-	-	-	-	-	17	-	1	-
SOLILCI-NASOLJEVALCI RIB	9	-	-	-	-	-	-	8	-	1	-
ČISTILCI-SORTIRCI-PRIPR.,ZELENJ	270	-	-	-	7	-	-	55	62	146	-
DELAVCI PRI KONZERVIRANJU PREHR	592	-	-	-	-	25	1	4	246	184	132
MLEKARJI IN PODOBNI	708	-	-	-	10	140	1	1	250	107	199
POSLOVODJE MLEKARJI IN PODOBNI	63	-	-	-	10	41	-	-	12	-	-
MLEKARJI	178	-	-	-	-	51	-	-	99	16	12
OPRAVNIKI NAPRAV ZA PASTERIZACI	43	-	-	-	-	6	-	-	27	7	3
MASLARJI	12	-	-	-	-	2	-	-	7	3	-
SIRARJI	51	-	-	-	-	11	-	-	20	8	12
IZDELOVALCI SLADOLEDA	9	-	-	-	-	-	-	-	6	1	2
OSTALI DELAVCI PRI PREDELAVI ML	352	-	-	-	-	29	1	1	79	72	170
PEKI IN IZDELOVALCI TESTENIN	1824	-	-	-	8	128	39	69	1036	228	316
POSLOVODJE,PEKI IN PODOBNI	151	-	-	-	8	48	-	45	50	-	-
PEKI	481	-	-	-	-	29	1	10	347	40	54
PEKI KRUHA IN PECIVA ROČNO	95	-	-	-	-	2	1	4	75	2	11
PEKI KRUHA IN PECIVA STROJNO	353	-	-	-	-	6	25	8	262	30	22
IZDELOVALCI TESTENIN	28	-	-	-	-	10	-	1	14	1	2
OSTALI DEL. PRI PROIZV. KRUHA I	716	-	-	-	-	33	12	1	288	155	227
SLAŠČIČARJI IN IZDELOVALCI SLAŠČ	1124	-	-	-	2	65	2	22	770	189	74
POSLOVODJE,SLAŠČIČARJI IN PODOB	59	-	-	-	2	21	-	15	20	1	-
SLAŠČIČARJI	476	-	-	-	-	25	-	5	407	27	12
IZDELOVALCI ČOKOLADE	83	-	-	-	-	2	-	-	21	43	17
IZDELOVALCI BONBONOV	146	-	-	-	-	3	-	-	109	26	8
OSTALI IZDELOVALCI SLAŠČIC	360	-	-	-	-	14	2	2	213	92	37
PREDEL.KAVE,KAKAA,ČAJA IN PROIZV	201	-	-	-	3	12	-	-	54	85	47
POSLOVODJE V PROIZVODNJI ZAČIMB	11	-	-	-	3	4	-	-	4	-	-
PRAŽILCI KAVE	22	-	-	-	-	2	-	-	15	1	4
MEŠALCI-POSKUŠALCI KAVE ALI ČA	87	-	-	-	-	-	-	-	5	67	15
PROIZVAJALCI ZAČIMB	81	-	-	-	-	6	-	-	30	17	28
PROIZVAJALCI JEDILNIH OLJ IN RAS	74	-	-	-	-	6	-	-	28	13	27
POSLOV. V PROIZV. JEDIL.OLJ-RAS	8	-	-	-	-	4	-	-	4	-	-
STISKALCI SEMEN ZA JEDILNA OLJA	15	-	-	-	-	1	-	-	8	1	5
RAFINERJI JEDILNEGA OLJA	43	-	-	-	-	1	-	-	15	8	19
OPRAV. STROJEV ZA DEHIDRIR. JED	8	-	-	-	-	-	-	-	1	4	3
PROIZVAJALCI PIJAČ	1404	-	-	-	19	169	1	14	356	506	339
PIVARJI	346	-	-	-	4	52	1	1	79	102	107
POSLOVODJE V PROIZVODNJI PIVA	29	-	-	-	4	20	-	1	4	-	-
OBDELOVALCI JEČMENA V PROIZVODN	2	-	-	-	-	-	-	-	2	-	-
KUHARJI SLADA	6	-	-	-	-	3	-	-	1	-	2
FERMENTATORJI SLADA	16	-	-	-	-	-	-	-	12	2	2
PROIZVAJALCI KVASA	20	-	-	-	-	3	-	-	1	7	9
DELAVCI V PROIZVODNJI PIVA-SLAD	273	-	-	-	-	26	1	-	59	93	94
PROIZVAJALCI VINA	262	-	-	-	5	38	-	10	56	92	61
POSLOVODJE V VINARSTVU	20	-	-	-	5	9	-	5	1	-	-
STISKALCI V PROIZVODNJI VINA	6	-	-	-	-	2	-	1	2	1	-
PROIZVAJALCI VINA-VINSKIH PROIZ	34	-	-	-	-	4	-	-	9	11	10
OSTALI DELAVCI V PROIZVODNJI VI	202	-	-	-	-	23	-	4	44	80	51
PROIZV. ŽGANJA IN OSTALIH ALK.DE	27	-	-	-	-	2	-	-	7	13	5
POSLOVODJE PRI DESTILACIJI ALKO	2	-	-	-	-	1	-	-	1	-	-
DESTILERJI ALKOHOLA	8	-	-	-	-	-	-	-	5	1	2
PROIZVAJALCI LIKERJEV	17	-	-	-	-	1	-	-	1	12	3
OSTALI PROIZVAJALCI PIJAČ	769	-	-	-	10	77	-	3	214	299	166
POSLOVODJE V PROIZVODNJI PIJAČ	84	-	-	-	10	54	-	2	18	-	-

**7. ZAPOSLENE OSEBE V PODJETJIH IN DRUGIH ORGANIZACIJAH PO SKUPINAH POKLICEV IN STOPNJI STROKOVNE USPOSOBLJENOSTI V REPUBLIKI SLOVENIJI, 31. 12. 1994 (nadaljevanje)**

	* SKUPAJ *	STOPNJA STROKOVNE IZOBRAZBE										
		V I S O K A			VIŠ- JA	SRED- NJA	NIŽ- JA	*VISOKO- KVALI- *FICIRAN*	*KVALI- FICI- RAN	POL- KVALI- FICI- RAN	NE- KVALI- FICI- RAN	NEZ- NA- NO
		DOK- TOR- JI	MA- GIS- TRI	OS- TA- LI								
OPRAVNIKI NAPRAV ZA PROIZV. SAD	203	-	-	-	-	4	-	-	37	121	41	-
OPRAVNIKI NAPRAV ZA PROIZV. BREZ KLETARJI	372	-	-	-	-	8	-	-	118	165	81	-
110	-	-	-	-	-	11	-	1	41	13	44	-
OSTALI INDUSTRIJSKI IN OBRтни DEL	500	-	-	-	-	27	2	8	69	69	325	-
IZDELOVALCI IN POPRAVLJALCI GLAS	54	-	-	-	-	7	-	-	27	1	19	-
POSLOVODJE V PROIZVODNJI GLASBI	3	-	-	-	-	1	-	-	2	-	-	-
PROIZVAJALCI GLASBIL S STRUNAMI	4	-	-	-	-	4	-	-	-	-	-	-
UGLAŠEVALCI GLASBIL	4	-	-	-	-	1	-	-	3	-	-	-
DELAVCI V PROIZV.-POPRAVLJANJU	43	-	-	-	-	1	-	-	22	1	19	-
IZDELOVALCI KOŠAR	6	-	-	-	-	1	-	-	4	1	-	-
POSLOVODJE PRI IZDELAVI KOŠAR	3	-	-	-	-	-	-	-	3	-	-	-
IZDELOVALCI PLETENEGA POHIŠTVA	3	-	-	-	-	1	-	-	1	1	-	-
IZDELOVALCI ŠČETK, METEL IN PODO	76	-	-	-	-	2	-	2	15	46	11	-
POSLOVODJE V PROIZVODNJI ŠČETK-	7	-	-	-	-	1	-	2	4	-	-	-
OPRAVNIKI STROJEV ZA IZDELAVO Š	6	-	-	-	-	1	-	-	4	-	1	-
OSTALI IZDELOVALCI ŠČETK-METEL	63	-	-	-	-	-	-	-	7	46	10	-
IZDELOVALCI IGRAČ	243	-	-	-	-	5	1	4	8	6	219	-
POSLOVODJE PRI IZDELAVI IGRAČK	8	-	-	-	-	3	-	4	1	-	-	-
IZDELOVALCI IGRAČK	235	-	-	-	-	2	1	-	7	6	219	-
OBDELOVALCI PLUTE	87	-	-	-	-	5	-	1	11	1	69	-
POSLOVODJE PRI OBDELAVI PLUTE	9	-	-	-	-	4	-	1	4	-	-	-
OSTALI OBDELOVALCI PLUTE	78	-	-	-	-	1	-	-	7	1	69	-
PROIZVAJALCI SVEČ IN PODOBNI	34	-	-	-	-	7	1	1	4	14	7	-
STROJNI PROIZVAJALCI SVEČ	32	-	-	-	-	7	1	1	4	12	7	-
VOSKARJI IN PODOBNI	2	-	-	-	-	-	-	-	-	2	-	-
OPRAVNIKI STABILNIH STROJEV IN NA	3097	-	-	-	14	554	30	208	1763	406	122	-
OPRAVNIKI NAPRAV ZA PROIZV.-PREN	638	-	-	-	14	284	1	75	201	55	8	-
OPRAVNIKI NAPRAV V TERMOELEKTRA	125	-	-	-	-	58	-	9	58	-	-	-
OPRAVNIKI NAPRAV V HIDROELEKTRA	60	-	-	-	8	36	-	4	12	-	-	-
ELEKTROVKLOPNIČARJI	122	-	-	-	6	80	-	29	7	-	-	-
OPRAVNIKI NAPRAV ZA PROIZV.-PRE	331	-	-	-	-	110	1	33	124	55	8	-
OPRAV. OST. STAB. ENERG. IN DRUGIH	2459	-	-	-	-	270	29	133	1562	351	114	-
OPRAV. KOMPRESORJEV-PLINSKIH GE	196	-	-	-	-	32	1	27	97	33	6	-
OPRAVNIKI PARNIH KOTLOV	534	-	-	-	-	84	2	47	319	66	16	-
OPRAVNIKI ČRPALNIH POSTAJ	223	-	-	-	-	10	-	13	132	53	15	-
OPRAVNIKI HIDRO-POSTAJ	45	-	-	-	-	6	-	1	35	3	-	-
OPRAVNIKI HLADILNIH NAPRAV	78	-	-	-	-	12	-	5	52	5	4	-
OPRAV. OGREV.-VENTILAC.-KLIMAT.	195	-	-	-	-	34	2	8	128	12	11	-
OPRAV. STAB. NAPRAV Z NOTRANJIM	21	-	-	-	-	10	1	-	4	5	1	-
KURJAČI STABILNIH STROJEV-NAPRA	860	-	-	-	-	44	19	22	603	126	46	-
OSTALI OPRAVNIKI STABIL. STROJEV	307	-	-	-	-	38	4	10	192	48	15	-
OPRAVNIKI GRADBENIH IN PODOBNIH S	2326	-	-	-	-	46	18	201	1701	250	110	-
OPRAVNIKI NAPRAV ZA KOPANJE	849	-	-	-	-	12	14	89	613	84	37	-
OPRAVNIKI MEHANIČNIH LOPAT	47	-	-	-	-	-	-	-	30	13	4	-
OPRAVNIKI BULDOŽERJEV	251	-	-	-	-	-	12	22	193	15	9	-
OPRAVNIKI VODNIH BAGROV	17	-	-	-	-	2	-	-	8	4	3	-
OSTALI OPRAV. NAPRAV ZA KOPANJE-	534	-	-	-	-	10	2	67	382	52	21	-
OPRAVNIKI OSTALIH GRADBENIH STRO	1477	-	-	-	-	34	4	112	1088	166	73	-
OPRAVNIKI VALJEV	38	-	-	-	-	-	-	1	27	5	5	-
OPRAV. MEŠALNIKOV-STAB. NAPRAV Z	75	-	-	-	-	-	-	9	55	7	4	-
OPRAVNIKI STROJEV ZA UTRJEVANJE	54	-	-	-	-	3	1	5	39	5	1	-
OPRAVNIKI STROJEV ZA BETONIRANJ	47	-	-	-	-	-	1	1	36	7	2	-
OPRAVNIKI STROJEV ZA ASFALTIRAN	58	-	-	-	-	4	-	3	26	20	5	-
OPRAV. STAB.-SAMOPREMIČ. STR. ZA	1205	-	-	-	-	27	2	93	905	122	56	-
OPRAVNIKI TRANSPORTNIH SREDSTEV	19702	-	-	-	18	1621	226	1264	14051	1680	842	-
POSADKA KROVA IN BRODARJI-LADJAR	97	-	-	-	2	30	5	2	44	10	4	-
LADIJSKI POSLOVODJE-VODJE KROVA	19	-	-	-	2	9	-	2	6	-	-	-
KRMARJI	30	-	-	-	-	16	1	-	12	-	1	-
MORNARJI KROVA	16	-	-	-	-	1	-	-	12	1	2	-
MORNARJI-BRODARJI-LADJARJI	32	-	-	-	-	4	4	-	14	9	1	-
POSADKA STROJNICE	49	-	-	-	1	20	-	1	20	3	4	-
VODJE LADIJSKE STROJNICE	4	-	-	-	1	3	-	-	-	-	-	-



## 7. ZAPOSLENE OSEBE V PODJETJIH IN DRUGIH ORGANIZACIJAH PO SKUPINAH POKLICEV IN STOPNJI STROKOVNE USPOSOBLJENOSTI V REPUBLIKI SLOVENIJI, 31. 12. 1994 (nadaljevanje)

* SKUPAJ	STOPNJA STROKOVNE IZOBRAZBE										
	V I S O K A			VIŠ- JA	SRED- NJA	NIŽ- JA	*VISOKO- *KVALI- *FICIRAN*	*KVALI- *FICI- *RAN	POL- *KVALI- *FICI- *RAN	NE- *KVALI- *FICI- *RAN	NEZ- NA- NO
	DOK- TOR- JI	MA- GIS- TRI	OS- TA- LI								
LADIJSKI STROJNIKI	16	-	-	-	8	-	1	6	1	-	-
MAZALCI-KURJAČI LADIJSKIH STROJ	15	-	-	-	3	-	-	9	2	1	-
DELAVCI PRI LADIJSKIH STROJIH	14	-	-	-	6	-	-	5	-	3	-
STROJEVODJE IN KURJAČI LOKOMOTIV	1422	-	-	4	621	-	414	373	7	3	-
STROJEVODJE LOKOM.-POMOČNIKI ST	1393	-	-	-	3	618	-	414	357	1	-
KURJAČI LOKOMOTIVE	13	-	-	-	1	1	-	8	1	2	-
VLAKOVODJE V RUDNIKU-KAMNOLOMU	16	-	-	-	-	2	-	8	5	1	-
ZAVIRALCI, KRETNIČARJI IN PREMİK	1288	-	-	-	-	73	41	38	846	251	39
ZAVIRALCI NA ŽELEZNICI	52	-	-	-	-	9	4	1	21	16	1
KRETNIČARJI NA ŽELEZNICI	295	-	-	-	-	25	12	-	211	37	10
PREMIKAČI NA ŽELEZNICI	841	-	-	-	-	36	23	34	557	167	24
OSTALI ZAVIRALCI-KRETNIČARJI-PR	100	-	-	-	-	3	2	3	57	31	4
OSTALI VOZNIKI MOTORNIH VOZIL	14988	-	-	-	10	801	159	758	12114	656	490
VOZNIKI TRAMVAJEV-ŽIČNIC	92	-	-	-	-	21	5	3	55	5	3
ŠOFERJI OSEBNIH AVTOMOBILOV	1274	-	-	-	2	173	41	82	832	71	73
ŠOFERJI AVTOBUSOV	2513	-	-	-	6	50	4	245	2142	44	22
ŠOFERJI KAMIONOV	9095	-	-	-	1	365	66	287	7823	300	253
OSTALI VOZNIKI CESTNIH VOZIL	2014	-	-	-	1	192	43	141	1262	236	139
KOČIJAŽI IN VOZNIKI Z VPREGO	4	-	-	-	-	1	-	-	3	-	-
KOČIJAŽI-VOZNIKI Z VPREGO V CES	2	-	-	-	-	-	-	-	2	-	-
KOČIJAŽI-VOZNIKI Z VPREGO V RUD	2	-	-	-	-	1	-	-	1	-	-
OST.DEL. PRI TRANSP. SRED. IN NA	1854	-	-	-	1	75	21	51	651	753	302
UPRAVLJALCI VRAT-PREGRAD-KANALO	6	-	-	-	-	-	1	-	5	-	-
DELAVCI V SUHEM DOKU PRI ZAPORN	21	-	-	-	-	1	3	-	15	-	2
SVETILNIČARJI	10	-	-	-	-	-	-	-	2	3	5
DELAVCI PRI TRANSP. SREDSTVIH-N	1817	-	-	-	1	74	17	51	629	750	295
OPRAVNIKI DVIGAL-NOSAČI-SKLADIŠČ.	19208	-	-	-	8	1952	337	416	7151	4939	4405
OPRAVNIKI DVIGAL	2455	-	-	-	1	81	44	94	1044	952	239
OPRAVNIKI RUDARSKIH DVIGAL	12	-	-	-	-	2	-	-	8	1	1
OPRAVNIKI NEPREMIČNIH DVIGAL	322	-	-	-	-	27	-	31	219	32	13
OPRAVNIKI PREMIČNIH DVIGAL	1590	-	-	-	1	42	42	38	592	723	152
DRUGI OPRAVNIKI DVIGAL-NAPRAV Z	531	-	-	-	-	10	2	25	225	196	73
NOSAČI	3879	-	-	-	3	94	36	24	918	1358	1446
NAKLADALCI-RAZKLADALCI LADIJ	348	-	-	-	-	28	-	1	184	91	44
NAKLADALCI-RAZKLAD.VAGONOV-LETA	686	-	-	-	-	5	1	1	88	196	395
DELAVCI PRI NOTRANJEM TRANSPORT	2064	-	-	-	3	45	27	14	450	842	683
DELAVCI PRI PRENOSU BLAGA ALI T	781	-	-	-	-	16	8	8	196	229	324
SKLADIŠČNI DELAVCI	12874	-	-	-	4	1777	257	298	5189	2629	2720
SKLADIŠČNIKI	6187	-	-	-	4	1435	107	262	3246	502	631
DELAVCI PRI SORT.-PAKIR.-ETIKET	3267	-	-	-	-	153	66	7	846	1242	953
OSTALI SKLADIŠČNI DELAVCI	3420	-	-	-	-	189	84	29	1097	885	1136
TRGOVSKO OSEBJE	52892	2	23	2181	4454	15781	274	3290	25070	573	1244
ORGANIZATORJI BLAGOVNEGA PROMETA	16678	2	23	2178	4103	9738	-	125	509	-	-
KOMERCIALISTI	12087	2	23	1807	3309	6940	-	1	5	-	-
TRGOVSKI PREDSTAVNIKI-ZASTOPNIK	1896	-	-	199	306	1121	-	35	235	-	-
KONTROLORJI-INŠPEKTORJI V BLAGO	135	-	-	16	30	68	-	8	13	-	-
OSTALI ORGANIZATORJI BLAGOVNEGA	2560	-	-	156	458	1609	-	81	256	-	-
PRODAJALCI IN POSREDNIKI	34090	-	-	2	325	5729	170	3116	23658	335	755
TRGOVSKI POSLOVODJE	6194	-	-	-	279	2057	1	2470	1387	-	-
PRODAJALCI V TRGOVINI	25062	-	-	-	1	2700	137	561	21034	189	440
POSREDNIKI V BLAGOVNEM PROMETU	600	-	-	1	41	348	1	17	191	1	-
RAZKAZOVALCI BLAGA	151	-	-	-	-	108	-	1	36	2	4
OSTALI DELAVCI V BLAGOVNEM PROM	2083	-	-	1	4	516	31	67	1010	143	311
SKLADIŠČNIKI IN MANIPULANTI Z BL	2124	-	-	1	26	314	104	49	903	238	489
SKLADIŠČNIKI V TRGOVINI	1266	-	-	1	26	203	20	42	591	143	240
MANIPULANTI Z BLAGOM V TRGOVINI	858	-	-	-	-	111	84	7	312	95	249
GOSTINCI	22479	-	-	1	237	3002	370	427	12682	2876	2884
VODJE GOSTINSKIH ENOT(RAZEN DIRE	1011	-	-	1	131	454	1	134	289	1	-
VODJE HOTELOV-DEPANDANS IN PODO	179	-	-	1	54	86	-	7	31	-	-
VODJE RESTAVRACIJ-GOSTINSKIH OB	425	-	-	-	47	195	1	82	100	-	-
OSTALI VODJE GOSTINSKIH OBJEKTO	407	-	-	-	30	173	-	45	158	1	-
PRIPRAVLJALCI JEDI	11188	-	-	-	32	1042	184	211	6828	1769	1122



**7. ZAPOSLENE OSEBE V PODJETJIH IN DRUGIH ORGANIZACIJAH PO SKUPINAH POKLICEV IN STOPNJI STROKOVNE USPOSOBLJENOSTI V REPUBLIKI SLOVENIJI, 31. 12. 1994 (nadaljevanje)**

	*SKUPAJ*	STOPNJA STROKOVNE IZOBRAZBE										
		V I S O K A			VIŠ- JA	SRED- NJA	NIŽ- JA	*VISOKO- *KVALI- *FICIRAN*	*KVALI- *FICI- *RAN	POL- *KVALI- *FICI- *RAN	NE- *KVALI- *FICI- *RAN	NEZ- NA- NO
		*DOK- *TOR- *JI	*MA- *GIS- *IRI	*OS- *TA- *LI								
ŠEFI KUHINJ	763	-	-	-	32	309	3	71	348	-	-	-
KUHARJI	6954	-	-	-	-	573	94	113	5487	466	221	-
KUHARJI-SPECIALISTI	244	-	-	-	-	56	2	10	142	18	16	-
OSTALI PRIPRAVLJALCI JEDI	3227	-	-	-	-	104	85	17	851	1285	885	-
NATAKARJI IN PODOBNI	6242	-	-	-	21	504	88	62	4854	345	368	-
NATAKARJI	5590	-	-	-	21	486	75	61	4401	227	319	-
TOČILCI-MEŠALCI PIJAČ	652	-	-	-	-	18	13	1	453	118	49	-
OSTALI DEL. V GOSTINSKIH STORITV	4038	-	-	-	53	1002	97	20	711	761	1394	-
RECEPTORJI-PORTIRJI	1030	-	-	-	34	684	13	10	186	46	57	-
GOSPODARJI-GOSPODINJE V HOTELU-	187	-	-	-	19	122	1	1	31	6	7	-
SOBARJI-SOBARICE	936	-	-	-	-	14	48	-	63	391	420	-
DELAVCI PRI GOSTINSKIH STORITVA	1885	-	-	-	-	182	35	9	431	318	910	-
DELAVCI ZA OSEBNO NEGO	992	-	-	-	1	78	13	78	783	19	20	-
FRIZERJI IN PODOBNI	761	-	-	-	1	27	5	77	639	5	7	-
BRIVSKI-FRIZERSKI-LASULJARSKI P	72	-	-	-	1	12	-	37	22	-	-	-
BRIVCI	19	-	-	-	-	-	-	-	18	-	1	-
FRIZERJI-LASULJARJI	617	-	-	-	-	13	5	40	554	1	4	-
PEDIKERJI-MANIKERJI	53	-	-	-	-	2	-	-	45	4	2	-
KOZMETIKI-MASERJI-ŠMINKARJI IN P	231	-	-	-	-	51	8	1	144	14	13	-
KOZMETIKI-ŠMINKARJI	66	-	-	-	-	23	2	-	39	-	2	-
MASERJI-DELAVCI V KOPALIŠČU IN	165	-	-	-	-	28	6	1	105	14	11	-
DELAVCI PRI VZDRŽ. OBJEKTOV IN ČI	22290	-	-	-	52	950	553	238	4284	3278	12935	-
UPRAVITELJI ZGRADB IN HIŠNO POMO	1952	-	-	-	24	316	17	81	1363	63	88	-
UPRAVITELJI JAVNIH ZGRADB	1044	-	-	-	24	181	1	49	786	2	1	-
UPRAVITELJI ZGRADB	895	-	-	-	-	135	16	32	564	61	87	-
POMOŽNO HIŠNO OSEBJE	13	-	-	-	-	-	-	-	13	-	-	-
ČISTILCI-PRALCI-LIKALCI OBLAČIL-	2617	-	-	-	14	99	43	39	702	862	858	-
POSLOVODJE ČISTILCI-PRALCI-LIKA	162	-	-	-	14	37	-	35	75	1	-	-
ČISTILCI OBLAČIL	81	-	-	-	-	9	1	1	14	20	36	-
PRALCI OBLAČIL-PERILA	1150	-	-	-	-	27	24	2	171	407	519	-
LIKALCI OBLAČIL-PERILA	1224	-	-	-	-	26	18	1	442	434	303	-
DIMNIKARJI	210	-	-	-	-	5	4	39	124	17	21	-
DIMNIKARJI	210	-	-	-	-	5	4	39	124	17	21	-
OSTALI DELAVCI PRI VZDRŽEVANJU Č	17511	-	-	-	14	530	489	79	2095	2336	11968	-
POSLOVODJE ČISTILCI-PRALCI ZGRA	222	-	-	-	14	102	1	23	79	2	1	-
ČISTILCI-PRALCI	7537	-	-	-	-	124	359	16	734	1041	5263	-
ODNAŠALCI SMETI-FEKALIJI	602	-	-	-	-	8	3	-	106	220	265	-
ASANATORJI-KAFILERJI	29	-	-	-	-	3	4	-	9	9	4	-
DEL. PRI ČIŠČENJU PROIZV.-DRUGI	9121	-	-	-	-	293	122	40	1167	1064	6435	-
OSTALI STORITVENI DELAVCI	1482	-	-	2	28	887	13	8	309	105	130	-
POGREBNIKI IN PODOBNO	162	-	-	-	-	26	3	3	49	39	42	-
POGREBNIKI	55	-	-	-	-	10	2	2	25	8	8	-
GROBARJI	98	-	-	-	-	9	-	1	23	31	34	-
DELAVCI PRI BALZAMIRANJU IN PRE	9	-	-	-	-	7	1	-	1	-	-	-
DELAVCI PRI DRUGIH STORITVAH	1320	-	-	2	28	861	10	5	260	66	88	-
TURISTIČNI VODIČI	69	-	-	-	7	58	-	-	4	-	-	-
DELAVCI PRI STAVAH	771	-	-	2	21	728	-	1	19	-	-	-
GARDEROBERJI	76	-	-	-	-	11	4	1	20	13	27	-
OSTALI DELAVCI PRI STORITVAH	404	-	-	-	-	64	6	3	217	53	61	-
OSEBJE DRUŽBENEGA VARSTVA	7893	-	-	21	74	1467	506	72	2805	1429	1519	-
OSEBJE MILICE	211	-	-	9	13	189	-	-	-	-	-	-
VODILNO OSEBJE V MILICI	9	-	-	6	3	-	-	-	-	-	-	-
KOMANDIRJI MILICE	13	-	-	3	10	-	-	-	-	-	-	-
MILIČNIKI	188	-	-	-	-	188	-	-	-	-	-	-
DRUGI DELAVCI MILIČNIŠKIH OPRAV	1	-	-	-	-	1	-	-	-	-	-	-
KRIMINALISTI	20	-	-	6	12	2	-	-	-	-	-	-
KRIMINALISTIČNI INŠPEKTORJI-SOD	19	-	-	6	12	1	-	-	-	-	-	-
KRIMINALISTIČNI TEHNIKI	1	-	-	-	-	1	-	-	-	-	-	-
ČUVARJI IN REDARJI	6551	-	-	5	19	1130	483	50	1976	1384	1504	-
ČUVARJI PREMOŽENJA-OBJEKTOV	5684	-	-	5	19	848	455	36	1737	1240	1344	-
REDARJI	182	-	-	-	-	98	5	2	33	20	24	-
OSTALI ČUVARJI IN PODOBNI	685	-	-	-	-	184	23	12	206	124	136	-



## 7. ZAPOSLENE OSEBE V PODJETJIH IN DRUGIH ORGANIZACIJAH PO SKUPINAH POKLICEV IN STOPNJI STROKOVNE USPOSOBLJENOSTI V REPUBLIKI SLOVENIJI, 31. 12. 1994 (nadaljevanje)

* SKUPAJ *	STOPNJA STROKOVNE IZOBRAZBE											
	V I S O K A			VIŠ- JA	SRED- NJA	NIŽ- JA	*VISOKO- *KVALI- *FICIRAN*	*KVALI- *FICI- *RAN	POL- *FICI- *RAN	NE- *KVALI- *FICI- *RAN	NEZ- NA- NO	
	DOK- TOR- JI	MA- GIS- TRI	OS- TA- LI									
GASILCI	1111	-	-	1	30	146	23	22	829	45	15	-
GASILCI	1056	-	-	1	26	142	23	21	785	44	14	-
GASILCI-IZVEDENCI ZA GAŠENJE PO	55	-	-	-	4	4	-	1	44	1	1	-
VOJAŠKE OSEBE	1523	-	4	448	66	793	-	14	198	-	-	-
ČASTNIKI IN VOJAKI	1523	-	4	448	66	793	-	14	198	-	-	-
POKLICNI ČASTNIKI	413	-	4	408	1	-	-	-	-	-	-	-
POKLICNI PODČASTNIKI	566	-	-	40	55	471	-	-	-	-	-	-
POKLICNI VOJAKI	544	-	-	-	10	322	-	14	198	-	-	-
UPRAVNI, ADMINISTR. IN PODOBNI DE	53073	3	34	3522	6731	34778	1107	409	5755	373	361	-
DELAVCI UPRAVE	14040	3	32	2722	3176	7431	3	88	585	-	-	-
VODJE DELA V UPRAVI	1384	3	23	634	374	350	-	-	-	-	-	-
INŠPEKTORJI UPRAVNIH POSLOV	1182	-	8	648	412	114	-	-	-	-	-	-
DRUGI DELAVCI UPRAVE	11474	-	1	1440	2390	6967	3	88	585	-	-	-
DELAVCI PRI ADMINISTR.-SPLOŠNIH	24845	-	2	610	2448	17370	462	210	3298	232	213	-
ORGANIZATORJI SPLOŠNIH-ADMINIST	2559	-	1	224	606	1721	-	-	5	1	1	-
ORGANIZATORJI KADROVSKEGA DELA-	650	-	-	123	303	224	-	-	-	-	-	-
DELAVCI SPLOŠNIH-ADMINISTRATIVN	16054	-	1	196	863	12513	39	165	2274	1	2	-
KADROVSKI DELAVCI IN PODOBNO	1587	-	-	67	576	935	-	-	9	-	-	-
POMOŽNI DELAVCI SPLOŠ.-ADMINIST	3995	-	-	-	100	1977	423	45	1010	230	210	-
DEL. PRI OBVEŠČ.STRANK IN DAJAN	1106	-	-	23	165	827	17	1	52	5	16	-
DELAVCI PRI OBVEŠČANJU STRANK	195	-	-	13	23	155	1	-	-	-	3	-
DELAVCI PRI DAJANJU TURIST. INF	342	-	-	10	61	270	1	-	-	-	-	-
DEL. PRI OBVEŠČ.-SPREJEM.-ODPRA	569	-	-	-	81	402	15	1	52	5	13	-
OPRAVNIKI STROJEV ZA OBDELAVO PO	2955	-	-	160	287	2045	72	11	342	27	11	-
OPRAVNIKI STROJEV ZA AVT. OBDEL	1814	-	-	129	227	1410	18	1	27	-	2	-
OPRAVNIKI KNJIGOV. STROJEV ZA O	422	-	-	4	16	319	4	4	66	9	-	-
OPRAVNIKI OST.STR.ZA OBDELAVO P	441	-	-	27	34	223	5	2	150	-	-	-
OPRAVNIKI POMOŽNIH STROJEV ZA O	278	-	-	-	10	93	45	4	99	18	9	-
DELAVCI PRI OST. ADMINISTR. IN P	10127	-	-	7	655	7105	553	99	1478	109	121	-
DEL. PRI SPREJEMU-PREGLEDU-UREJ	2670	-	-	1	210	1862	114	29	399	26	29	-
DEL. PRI STAT.OPRAV. ZBIR.-ŠIFR	1066	-	-	3	127	712	31	22	142	15	14	-
STENOGRAFI-STROJEPISCI IN PODOB	1835	-	-	-	21	1243	244	16	310	-	1	-
PRIMERJALCI-KOREKTORJI	158	-	-	-	10	123	2	1	22	-	-	-
DELAVCI SPLOŠNIH-ADMINISTRATIVNI	4398	-	-	3	287	3165	162	31	605	68	77	-
DELAVCI PRI RAČUN.-BLAG. IN POD.	38445	5	5	1050	4070	28760	357	274	3638	156	130	-
DELAVCI PRI RAČUNOVODSKIH-FINANČ	29192	5	5	1036	3809	22699	232	151	1114	65	76	-
ORGANIZATORJI RAČUNOVOD.-FINAČN	2708	2	2	618	1073	1012	-	-	1	-	-	-
RAČUNOVODJE	3057	3	3	310	919	1821	-	-	1	-	-	-
KONTISTI-KNJIGOVODJE	10552	-	-	93	678	9234	6	81	458	1	1	-
LIKVIDATORJI	2101	-	-	-	94	1882	16	7	73	17	12	-
DELAVCI FINANČNE-RAČUNOVODSKE E	10774	-	-	15	1045	8750	210	63	581	47	63	-
DELAVCI PRI BLAG. IN PODOBNIH DE	7361	-	-	14	157	5226	78	65	1726	55	40	-
ORGANIZATORJI BLAGAJNIŠKIH DEL	315	-	-	7	66	227	-	3	12	-	-	-
BLAGAJNIKI	4347	-	-	7	51	3336	2	53	897	1	-	-
DELAVCI PRI BLAGAJNIŠKIH DELIH	2699	-	-	-	40	1663	76	9	817	54	40	-
DELAVCI PRI MANIPULACIJI Z INVEN	1892	-	-	-	104	835	47	58	798	36	14	-
VODJE V EKONOMATU-VODJE INVENTA	1285	-	-	-	98	524	24	46	586	5	2	-
DELAVCI PRI NABAVI-MANIPUL. Z I	607	-	-	-	6	311	23	12	212	31	12	-
DELAVCI MANIPUL. DEL V PROMETU-ZV	8600	-	-	72	476	3734	349	1253	1788	619	309	-
UPRAVLJALCI PROMETA IN ZVEZ	1164	-	-	40	299	818	-	4	2	-	1	-
UPRAVNIKI POSTAJ-LUK-PRISTANIŠČ	102	-	-	9	51	42	-	-	-	-	-	-
UPRAVNIKI POŠT	326	-	-	7	63	253	-	2	-	-	1	-
OSTALI UPRAVLJALCI PROMETA-ZVEZ	736	-	-	24	185	523	-	2	2	-	-	-
VLA KOVODJE IN PODOBNI	1768	-	-	8	116	800	18	282	375	154	15	-
VLA KOVODJE-KONTROLORJI PROMETA	452	-	-	8	55	150	-	151	88	-	-	-
ODPRAVNIKI-PROMETNIKI V PROMETU	715	-	-	-	59	589	-	3	64	-	-	-
SPREVEDNIKI-VLA KOVNO OSEBJE	601	-	-	-	2	61	18	128	223	154	15	-
POŠTARJI IN KURIRJI	3762	-	-	24	41	1570	152	939	785	123	128	-
PISMONOŠE	1724	-	-	24	17	236	-	925	518	1	3	-
USMERJEVALCI POŠTNIH POŠILJK	475	-	-	-	3	304	30	8	69	34	27	-
MANIPULATIVNI DELAVCI PRI POŠT.	1563	-	-	-	21	1030	122	6	198	88	98	-
OPRAVNIKI TELEKOMUNIK. NAPRAV V	1906	-	-	-	20	546	179	28	626	342	165	-



**7. ZAPOSLENE OSEBE V PODJETJIH IN DRUGIH ORGANIZACIJAH PO SKUPINAH POKLICEV IN STOPNJI STROKOVNE USPOSOBLJENOSTI V REPUBLIKI SLOVENIJI, 31. 12. 1994 (nadaljevanje)**

	STOPNJA STROKOVNE IZOBRAZBE											
	*SKUPAJ*	V I S O K A			VIŠ- JA	*SRED- NJA	NIŽ- JA	*VISOKO- KVALI- *FICIRAN*	*KVALI- FICI- RAN	POL- KVALI- FICI- RAN	NE- KVALI- FICI- RAN	NEZ- NA- NO
		DOK- TOR- JI	MA- GIS- TRI	OS- TA- LI								
TELEFONISTI	1393	-	-	-	11	246	150	8	483	339	156	-
TELEGRAFISTI	257	-	-	-	2	170	15	17	49	-	4	-
OPRAVNIKI TELEKOMUNIKACIJSKIH N	256	-	-	-	7	130	14	3	94	3	5	-
ČLANI SK.DPS IN FUNK.IO-UO NA STA	1621	25	56	1523	15	2	-	-	-	-	-	-
FUNK.SK. SFRJ,SRS,SAP NA STAL. D	166	2	4	159	1	-	-	-	-	-	-	-
FUNKC.SK. SFRJ,SR,SAP, NA STAL.	106	1	-	105	-	-	-	-	-	-	-	-
DELEGATI V SK. SFRJ,SR,SAP NA S	1	-	-	1	-	-	-	-	-	-	-	-
VOLJENI FUNK.-DEL. V OBC.SK.NA	59	1	4	53	1	-	-	-	-	-	-	-
VOLJENI FUNK. IO-UO NA STAL.DOLŽ	983	21	41	912	8	1	-	-	-	-	-	-
PREDS.-ČLANI IS.SEKR.IS,PREDS.D	194	7	8	177	2	-	-	-	-	-	-	-
NAM.SEKR;POM.PRED.KOM.IN DR.K.T	552	11	29	511	1	-	-	-	-	-	-	-
VODIT. UO-ORG.IS,NAMESTNIKI-POM	224	3	3	212	5	1	-	-	-	-	-	-
DIPLOMATSKI-KONZULARNI PREDSTAV	13	-	1	12	-	-	-	-	-	-	-	-
VODJE SODIŠČ,TOŽILSTEV,PRAVOBRAN	110	-	1	109	-	-	-	-	-	-	-	-
PREDSTOJNIKI SODIŠČ	48	-	-	48	-	-	-	-	-	-	-	-
PREDSTOJNIKI JAVNIH TOŽILSTEV	48	-	-	48	-	-	-	-	-	-	-	-
PREDSTOJNIKI PRAVOBRANILSTEV	14	-	1	13	-	-	-	-	-	-	-	-
DRUGI FUNK.SKUP.IN IS NA STAL.DO	362	2	10	343	6	1	-	-	-	-	-	-
SEKR.NAM.ZBOR.-KOM.IN DR.KOL.TE	137	1	2	129	4	1	-	-	-	-	-	-
ČLANI SVETOV KOMIS.-STAL.TEL.SK	15	-	-	15	-	-	-	-	-	-	-	-
FUNKCIONARJI SKUPŠČIN-IS NA STA	210	1	8	199	2	-	-	-	-	-	-	-
VOD.-ORG. V OZD IN DRUGIH SAM.ORG	21664	95	412	16117	4975	65	-	-	-	-	-	-
VODIT.-ORG.POSLOV. V OZD V GOSPO	20789	66	322	15618	4718	65	-	-	-	-	-	-
DIREKTORJI-PREDESNIKI POSL.KOL	8323	31	143	6949	1197	3	-	-	-	-	-	-
VOD.-ORG. PROIZVODNJE IN PROIZV	3912	7	50	2553	1278	24	-	-	-	-	-	-
VOD.-ORG.RAZISK.,RAZVOJA,PLANA,	1229	21	39	981	184	4	-	-	-	-	-	-
VOD.-ORG. FINANČNEGA-RAČUNOVODS	1184	2	17	861	302	2	-	-	-	-	-	-
VODITELJI-ORGANIZATORJI TRANSPO	285	-	1	165	116	3	-	-	-	-	-	-
VODITELJI-ORGANIZATORJI KOMERCI	3168	2	34	2210	915	7	-	-	-	-	-	-
VODITELJI-ORGANIZATORJI SPLOŠ.-	969	2	13	664	273	17	-	-	-	-	-	-
VODITELJI-ORGANIZATORJI V OZD G	1719	1	25	1235	453	5	-	-	-	-	-	-
VODITELJI V OZD DRUŽBENIH DEJAVN	875	29	90	499	257	-	-	-	-	-	-	-
VODITELJI ORG. ZA VZGOJO-IZOBRA	188	1	8	87	92	-	-	-	-	-	-	-
VODITELJI ORG. ZA KULTURO-PODOB	130	4	4	95	27	-	-	-	-	-	-	-
VODITELJI ZNANST.-RAZISK.ORGANI	120	23	40	49	8	-	-	-	-	-	-	-
VODITELJI ZDRAVST. IN PODOB. OR	184	1	32	129	22	-	-	-	-	-	-	-
VODITELJI DOMOV INTERNATOV IN P	80	-	1	35	44	-	-	-	-	-	-	-
VODITELJI SAMOUP.ORG.-SKUP. V D	173	-	5	104	64	-	-	-	-	-	-	-
VOD.ZBORNIC,ZDRUŽ.,SIS DPO NA STA	477	3	8	285	125	55	-	1	-	-	-	-
FUNK.-VOD.ZBOR.,ZDRUŽ.,SIS DPO NA	160	-	5	118	37	-	-	-	-	-	-	-
VOLJENI VODIT. V ZBOR.-SPLOŠ.ZD	62	-	1	51	10	-	-	-	-	-	-	-
VODITELJI V ZBORNICAH-SPLOŠ.ZDR	98	-	4	67	27	-	-	-	-	-	-	-
FUNK.-VODITELJI NA STAL.DOLŽ. V	151	1	1	104	43	2	-	-	-	-	-	-
FUNKCIONARJI DPO NA STALNIH DOL	117	1	1	82	31	2	-	-	-	-	-	-
DRUGI VODITELJI V DPO NA STALNI	34	-	-	22	12	-	-	-	-	-	-	-
FUNK.-VOD.NA STAL.DOLŽ.V DRUŽ.OR	166	2	2	63	45	53	-	1	-	-	-	-
VOLJENI VODITELJI V DRUŽB.ORG.-	72	-	2	17	20	32	-	1	-	-	-	-
DRUGI VODITELJI V DRUŽB.ORG.-DR	94	2	-	46	25	21	-	2	-	-	-	-
STROKOVNJAKI KEMIKI,FIZIKI IPD.	3450	122	94	1004	604	1534	31	17	44	-	-	-
KEMIKI, FIZIKI IN STR. PODOBNIH	1592	122	94	1004	372	-	-	-	-	-	-	-
KEMIKI	1302	76	67	820	339	-	-	-	-	-	-	-
FIZIKI	258	46	26	162	24	-	-	-	-	-	-	-
GEOFIZIKI	32	-	1	22	9	-	-	-	-	-	-	-
TEHNIKI KEMIJSKIH,FIZIKALIH IN P	1858	-	-	-	232	1534	31	17	44	-	-	-
TEHNIKI KEMIJSKIH VED	1704	-	-	-	216	1405	26	15	42	-	-	-
TEHNIKI FIZIKALNIH VED	89	-	-	-	7	76	4	1	1	-	-	-
TEHNIKI GEOFIZIKALNIH VED	65	-	-	-	9	53	1	1	1	-	-	-
STROKOVNJAKI NA PODR.TEHNIKE-TEHN	33427	94	308	9250	8787	13799	135	276	778	-	-	-
GRADBENI INŽENIRJI IN PODOBNI	3186	11	72	2057	1046	-	-	-	-	-	-	-
GRADBENI INŽENIRJI	2068	8	34	1244	782	-	-	-	-	-	-	-
INŽENIRJI-ARHITEKTI	701	1	32	607	61	-	-	-	-	-	-	-
INŽENIRJI GEODEZIJE	274	1	4	124	145	-	-	-	-	-	-	-



**7. ZAPOSLENE OSEBE V PODJETJIH IN DRUGIH ORGANIZACIJAH PO SKUPINAH POKLICEV IN STOPNJI STROKOVNE USPOSABLJENOSTI V REPUBLIKI SLOVENIJI, 31. 12. 1994 (nadaljevanje)**

* SKUPAJ	STOPNJA STROKOVNE IZOBRAZBE											
	V I S O K A				VIŠ- JA	SRED- NJA	NIŽ- JA	*VISOKO- *KVALI- *FICIRAN*	*KVALI- *FICI- *RAN	POL- *KVALI- *FICI- *RAN	NE- *KVALI- *FICI- *RAN	NEZ- *HA- *NO
	DOK- TOR- JI	MA- GIS- TRI	OS- TA- LI									
INŽENIRJI URBANISTI	73	1	2	56	14	-	-	-	-	-	-	-
KOMUNALNI-SANITARNI INŽENIRJI	70	-	-	26	44	-	-	-	-	-	-	-
ELEKTROINŽENIRJI IN PODOBNI	3599	33	96	2387	1081	2	-	-	-	-	-	-
ELEKTROINŽENIRJI	2488	14	71	1670	732	1	-	-	-	-	-	-
INŽENIRJI ELEKTRONIKE	718	19	19	457	222	1	-	-	-	-	-	-
INŽENIRJI ZA TELEKOM.-SISTEME U	393	-	6	260	127	-	-	-	-	-	-	-
STROJNI INŽENIRJI IN PODOBNI	4243	18	85	2217	1923	-	-	-	-	-	-	-
STROJNI INŽENIRJI	4225	18	85	2206	1916	-	-	-	-	-	-	-
LETALSKI INŽENIRJI	13	-	-	8	5	-	-	-	-	-	-	-
LADJEDELNIŠKI INŽENIRJI	5	-	-	3	2	-	-	-	-	-	-	-
RUDARSKI INŽENIRJI	562	21	16	407	118	-	-	-	-	-	-	-
RUDARSKI INŽENIRJI	143	2	2	120	19	-	-	-	-	-	-	-
INŽENIRJI METALURGIJE	262	9	3	168	82	-	-	-	-	-	-	-
INŽENIRJI GEOLOGIJE	157	10	11	119	17	-	-	-	-	-	-	-
INŽENIRJI TEHNOLOGI	2885	7	28	1599	1250	1	-	-	-	-	-	-
INŽENIRJI TEHNOLOGIJE	2885	7	28	1599	1250	1	-	-	-	-	-	-
INŽENIRJI ORGANIZACIJE	1388	4	11	532	840	1	-	-	-	-	-	-
INŽENIRJI ORGANIZACIJE DELA	863	2	11	412	437	1	-	-	-	-	-	-
INŽENIRJI ZA VARSTVO PRI DELU	525	2	-	120	403	-	-	-	-	-	-	-
TEHNIKI TEHNIČNIH-TEHNOLOŠKIH VE	17564	-	-	51	2529	13795	135	276	778	-	-	-
GRADBENI TEHNIKI-TEHNIKI ARHITE	2382	-	-	16	412	1914	7	12	21	-	-	-
ELEKTROTEHNIKI-TEHNIKI ZA ELEKT	4028	-	-	4	439	3382	6	57	140	-	-	-
STROJNI-LADJEDELNIŠKI-LETALSKI	3297	-	-	14	385	2725	11	70	92	-	-	-
TEHNIKI TEHNOLOGI	5137	-	-	14	982	3875	23	71	172	-	-	-
RUDARSKI-METALURŠKI TEHNIKI	353	-	-	-	22	327	1	1	2	-	-	-
TEHNIKI GEOLOGI	75	-	-	1	6	66	1	-	1	-	-	-
GEOMETRI-GEODETI	416	-	-	-	76	333	5	-	2	-	-	-
TEHNIKI ZA ORGANIZACIJO DELA	904	-	-	1	137	662	6	52	46	-	-	-
TEHNIKI-RISARJI	972	-	-	1	70	511	75	13	302	-	-	-
PROMETNI STROKOVNJAKI	1122	-	3	139	450	507	5	4	14	-	-	-
PROMETNI INŽENIRJI	483	-	3	139	341	-	-	-	-	-	-	-
PROMETNI INŽENIRJI	310	-	2	82	226	-	-	-	-	-	-	-
KOMANDANTI LETAL-PILOTI-NAVIGAT	133	-	-	42	91	-	-	-	-	-	-	-
KAPITANI-ČASTNIKI V POMORSKEM P	25	-	1	10	14	-	-	-	-	-	-	-
KAPITANI-ČASTNIKI V REČNEM-JEZE	2	-	-	1	1	-	-	-	-	-	-	-
LADIJSKI STROJNIKI-INŽENIRJI	13	-	-	4	9	-	-	-	-	-	-	-
PROMETNI TEHNIKI	639	-	-	-	109	507	5	4	14	-	-	-
PROMETNI TEHNIKI	639	-	-	-	109	507	5	4	14	-	-	-
STROKOVNJAKI NARAVOSLOVNIH VED	3711	44	96	1529	759	1237	8	11	27	-	-	-
BIOLOGI,VETERINARJI,AGRONOMI IPD	2285	44	96	1528	616	1	-	-	-	-	-	-
BIOLOGI-ZOOLOGI	327	20	37	245	25	-	-	-	-	-	-	-
VETERINARJI	609	10	34	538	27	-	-	-	-	-	-	-
KMETIJSKI INŽENIRJI	878	10	19	408	440	1	-	-	-	-	-	-
GOZDARSKI INŽENIRJI	471	4	6	337	124	-	-	-	-	-	-	-
TEHNIKI NARAVOSLOVNIH VED	1426	-	-	1	143	1236	8	11	27	-	-	-
BIOLOŠKI TEHNIKI IN PODOBNI	136	-	-	1	22	109	1	-	3	-	-	-
VETERINARSKI TEHNIKI	267	-	-	-	11	248	2	2	4	-	-	-
KMETIJSKI TEHNIKI	535	-	-	-	47	464	4	3	17	-	-	-
GOZDARSKI TEHNIKI	488	-	-	-	63	415	1	6	3	-	-	-
STROKOV. MEDIC.VED IN OSTALO MED.	26551	46	585	4773	5197	12833	370	35	866	1248	598	-
ZDRAVNIKI	4475	26	555	3893	-	1	-	-	-	-	-	-
ZDRAVNIKI SPLOŠNE PRAKSE	1610	2	13	1595	-	-	-	-	-	-	-	-
ZDRAVNIKI SPECIALISTI	1995	24	523	1447	-	1	-	-	-	-	-	-
ZOBOZDRAVNIKI-STOMATOLOGI	771	-	1	770	-	-	-	-	-	-	-	-
ZOBOZDRAVNIKI-SPECIALISTI	99	-	18	81	-	-	-	-	-	-	-	-
FARMACEVTI	971	19	30	858	63	1	-	-	-	-	-	-
FARMACEVTI	868	18	10	778	61	1	-	-	-	-	-	-
FARMACEVTI-SPECIALISTI	103	1	20	80	2	-	-	-	-	-	-	-
MEDICINSKI IN ZDRAVSTVENI TEHNIK	16392	1	-	9	4316	11985	16	19	46	-	-	-
MEDICINSKI TEHNIKI-MEDICINSKE S	10613	1	-	5	3151	7404	12	14	26	-	-	-
ZDRAVSTVENI TEHNIKI	5624	-	-	3	1157	4435	4	5	20	-	-	-
BABICE	155	-	-	1	8	146	-	-	-	-	-	-

**7. ZAPOSLENE OSEBE V PODJETJIH IN DRUGIH ORGANIZACIJAH PO SKUPINAH POKLICEV IN STOPNJI STROKOVNE USPOSOBLJENOSTI V REPUBLIKI SLOVENIJI, 31. 12. 1994 (nadaljevanje)**

	STOPNJA STROKOVNE IZOBRAZBE											
	*SKUPAJ*	V I S O K A			VIŠ- JA	*SRED- NJA	N I Ž - JA	*VISOKO- KVALI- *FICIRAN*	*KVALI- FICI- *RAN	POL- *KVALI- *FICI- *RAN	NE- KVALI- *KVALI- *RAN	NEZ- NA- NO
		DOK- TOR- JI	MA- GIS- TRI	OS- TA- LI								
DENTISTI	89	-	-	13	76	-	-	-	-	-	-	-
DENTISTI	89	-	-	13	76	-	-	-	-	-	-	-
BOLNIČARJI IN POMOŽNO MEDICINSKO	4624	-	-	-	742	846	354	16	820	1248	598	-
BOLNIČARJI	1264	-	-	-	2	360	297	4	417	21	163	-
TERAPEVTI	760	-	-	-	669	69	2	2	9	6	3	-
POMOŽNE MEDICINSKE OSEBE	2600	-	-	-	71	417	55	10	394	1221	432	-
OSTALI STROKOVNJAKI	24879	89	364	10831	8631	4784	40	46	94	-	-	-
MATEMATIKI, STATISTIKI IN PODOBNI	2530	11	81	1470	966	2	-	-	-	-	-	-
MATEMATIKI	180	5	14	114	47	-	-	-	-	-	-	-
STATISTIKI	227	-	3	113	110	1	-	-	-	-	-	-
ORGANIZATORJI SISTEMOV	1565	4	52	929	580	-	-	-	-	-	-	-
ANALITIKI SISTEMOV	558	2	12	314	229	1	-	-	-	-	-	-
STATISTIČNI IN PODOBNI TEHNIKI	1221	-	-	2	334	849	4	5	27	-	-	-
STATISTIČNI TEHNIKI	187	-	-	-	41	142	-	2	2	-	-	-
TEHNIKI PROGRAMERJI	1034	-	-	2	293	707	4	3	25	-	-	-
EKONOMISTI, FINANČNI IN PODOBNI S	7881	17	89	3776	3993	6	-	-	-	-	-	-
EKONOMISTI	4896	15	69	2337	2470	5	-	-	-	-	-	-
EKONOMISTI PLANERJI	1261	-	7	475	779	-	-	-	-	-	-	-
KNJIGOVODSKI STROKOVNJAKI	292	-	-	66	225	1	-	-	-	-	-	-
FINANČNI STROKOVNJAKI	1432	2	13	898	519	-	-	-	-	-	-	-
EKONOMSKI IN FINANČNI TEHNIKI	4028	-	-	3	350	3532	36	41	66	-	-	-
EKONOMSKI TEHNIKI	3587	-	-	2	314	3146	35	35	55	-	-	-
FINANČNI TEHNIKI	441	-	-	1	36	386	1	6	11	-	-	-
PRAVNIKI	2583	3	30	2088	462	-	-	-	-	-	-	-
SODNIKI	560	1	6	553	-	-	-	-	-	-	-	-
PRAVOSODNI STROKOVNJAKI	214	1	5	208	-	-	-	-	-	-	-	-
OSTALI PRAVNIKI	1809	1	19	1327	462	-	-	-	-	-	-	-
STROKOVNJAKI DRUŽBENIH VED	3393	41	120	1367	1864	1	-	-	-	-	-	-
GEOGRAFI	51	3	9	32	7	-	-	-	-	-	-	-
ZGODOVINARJI-ARHEOLOGI	150	13	21	103	13	-	-	-	-	-	-	-
ETNOLOGI-ANTROPOLOGI	75	4	14	55	2	-	-	-	-	-	-	-
FILOZOFI	60	7	8	40	5	-	-	-	-	-	-	-
SOCIOLOGI-POLITOLOGI	229	6	10	180	33	-	-	-	-	-	-	-
PSIHOLOGI	594	4	40	527	23	-	-	-	-	-	-	-
PEDAGOGI	814	3	8	271	532	-	-	-	-	-	-	-
STROKOVNJAKI ZA POKLIC. USMER.-	235	1	-	102	131	1	-	-	-	-	-	-
SOCIALNI DELAVCI	1185	-	10	57	1118	-	-	-	-	-	-	-
FILOLOGI IN PODOBNI	452	8	18	352	73	1	-	-	-	-	-	-
FILOLOGI-LINGVISTI	141	8	18	107	8	-	-	-	-	-	-	-
PREVAJALCI-TOLMAČI	311	-	-	245	65	1	-	-	-	-	-	-
STROKOVNJAKI DOKUMENTALISTI	1330	8	20	643	445	214	-	-	-	-	-	-
BIBLIOTEKARSKI STROKOVNJAKI	846	3	4	308	382	149	-	-	-	-	-	-
ARHIVARSKI STROKOVNJAKI	142	1	4	88	23	26	-	-	-	-	-	-
MUZEJSKI STROKOVNJAKI	201	3	8	152	15	23	-	-	-	-	-	-
STROKOVNJAKI DOKUMENTALISTI	141	1	4	95	25	16	-	-	-	-	-	-
NOVINARJI IN NOVINARSKI SODELAVCI	1461	1	6	1130	144	179	-	-	1	-	-	-
UREDNIKI-NOVINARJI	857	-	6	689	81	80	-	-	1	-	-	-
NOVINARSKI SODELAVCI	394	1	-	298	35	60	-	-	-	-	-	-
REDAKTORJI	142	-	-	114	14	14	-	-	-	-	-	-
PUBLICISTI	37	-	-	22	8	7	-	-	-	-	-	-
NOVINARSKI TEHNIKI	31	-	-	7	6	18	-	-	-	-	-	-
UČNO OSEBJE	33719	907	552	8305	14533	8202	427	29	681	21	62	-
UČNO OSEBJE UNIVERZ, VISOKIH, VIŠJ	2330	892	471	883	63	21	-	-	-	-	-	-
PROFESORJI UNIVERZ(VISOKIH-VIŠJ	618	503	12	103	-	-	-	-	-	-	-	-
DOCENTI-VIŠJI PREDAVATELJI-PRED	529	246	157	126	-	-	-	-	-	-	-	-
ASISTENTI	722	123	230	368	1	-	-	-	-	-	-	-
STROKOVNI SODELAVCI (KATEDER-SE	461	20	72	286	62	21	-	-	-	-	-	-
UČNO OSEBJE OSTALIH ŠOL	28111	11	47	6317	14071	6467	427	19	669	21	62	-
PROFESORJI (SREDNJIH-OSNOVNIH-Š	4281	8	47	4214	10	2	-	-	-	-	-	-
PREDMETNI UČITELJI	9360	1	-	1273	7287	798	-	1	-	-	-	-
UČITELJI	7804	1	-	829	5942	1032	-	-	-	-	-	-
VZGOJITELJI	6666	1	-	1	832	4635	427	18	669	21	62	-



## 7. ZAPOSLENE OSEBE V PODJETJIH IN DRUGIH ORGANIZACIJAH PO SKUPINAH POKLICEV IN STOPNJI STROKOVNE USPOSOBLJENOSTI V REPUBLIKI SLOVENIJI, 31. 12. 1994 (nadaljevanje)

	STOPNJA STROKOVNE IZOBRAZBE											
	*SKUPAJ*	V I S O K A			VIŠ- JA	*SRED- NJA	NIŽ- JA	*VISOKO- KVALI- *FICIRAN*	*KVALI- FICI- RAN	POL- KVALI- RAN	*NE- KVALI- FICI- RAN	NEZ- NA- NO
		*DOK- TOR- JI	*MA- GIS- TRI	*OS- TA- LI								
OSTALO UČNO OSEBJE	3278	4	34	1105	399	1714	-	10	12	-	-	-
DIREKTORJI-UPRAVITELJI ŠOL	706	2	26	668	8	2	-	-	-	-	-	-
ŠOLSKI INŠPEKTORJI	4	-	-	2	2	-	-	-	-	-	-	-
STROKOV. ZA IZOBRAŽ. METODE(PED	278	2	8	263	3	2	-	-	-	-	-	-
OSTALO UČNO IN PODOBNO OSEBJE	2290	-	-	172	386	1710	-	10	12	-	-	-
UMETNIKI IN UMETNIŠKI SODELAVCI	1825	1	13	794	248	731	-	5	32	-	1	-
KNJIŽEVNIKI IN KNJIŽEVNI KRITIKI	14	-	-	10	1	3	-	-	-	-	-	-
KNJIŽEVNIKI	11	-	-	8	1	2	-	-	-	-	-	-
KRITIKI	3	-	-	2	-	1	-	-	-	-	-	-
SCENSKI UMETNIKI-SCENSKI SODELAV	589	-	-	336	83	169	-	-	1	-	-	-
REŽISERJI	78	-	-	68	3	7	-	-	-	-	-	-
IGRALCI	174	-	-	153	12	8	-	-	1	-	-	-
VODITELJI-NAPOVEDOVALCI	61	-	-	16	26	19	-	-	-	-	-	-
PRODUCENTI PROGRAMA	106	-	-	71	16	19	-	-	-	-	-	-
SCENSKI SODELAVCI	170	-	-	28	26	116	-	-	-	-	-	-
GLASBENIKI IN GLASBENI SODELAVCI	599	1	2	363	73	159	-	-	1	-	-	-
SKLADATELJI-GLASBENI ARANŽERJI	6	-	1	2	3	-	-	-	-	-	-	-
DIRIGENTI	6	1	-	5	-	-	-	-	-	-	-	-
GLASBENIKI INSTRUMENTALISTI	383	-	1	299	34	49	-	-	-	-	-	-
OPERNI PEVCI	120	-	-	24	13	82	-	-	1	-	-	-
GLASBENI SODELAVCI	84	-	-	33	23	28	-	-	-	-	-	-
KOREOGRAFI IN PLESALCI	64	-	-	8	12	44	-	-	-	-	-	-
KOREOGRAFI	5	-	-	1	2	2	-	-	-	-	-	-
PLESALCI	59	-	-	7	10	42	-	-	-	-	-	-
LIKOVNI UMETNIKI IN LIKOVNI SODE	559	-	11	77	79	356	-	5	30	-	1	-
SLIKARJI-KIPARJI	72	-	11	33	6	22	-	-	-	-	-	-
OBLIKOVALCI-UMETNIKI UPORABNE U	318	-	-	44	55	200	-	4	15	-	-	-
SCENOGRAFI-KOSTUMOGRAFI	10	-	-	-	2	7	-	1	-	-	-	-
DEKORATERJI-RISARJI	117	-	-	-	12	93	-	-	12	-	-	-
UMETNIŠKI FOTOGRAFI-SNEMALCI	42	-	-	-	4	34	-	-	3	-	1	-
DELAVCI NA PODROČJU TELESNE KULTU	422	-	1	69	133	213	1	-	4	1	-	-
STROKOVNO-PEDAG.OSEBJE NA PODR.T	352	-	1	64	132	149	1	-	4	1	-	-
ŠPORTNI TRENERJI-VADITELJI	216	-	-	39	63	114	-	-	-	-	-	-
ORGANIZATORJI REKREACIJE	83	-	-	5	50	22	1	-	4	1	-	-
STROK.-PEDAG.OSEBJE NA PODROČ.T	53	-	1	20	19	13	-	-	-	-	-	-
PROFESIONALNI ŠPORTNIKI	70	-	-	5	1	64	-	-	-	-	-	-
PROFESIONALNI ŠPORTNIKI	70	-	-	5	1	64	-	-	-	-	-	-
DELAVCI BREZ POKLICA	10147	-	-	-	-	7	-	1	3	2	5458	4676
NK DELAVCI,NERAZVRŠČENI DRUGOD	5467	-	-	-	-	7	-	1	3	2	5458	-
NK DELAVCI,NERAZVRŠČENI DRUGOD	5467	-	-	-	-	7	-	1	3	2	5458	-
NK DELAVCI,NERAZVRŠČENI DRUGOD	4680	-	-	-	-	-	-	-	-	-	-	4676
NEZNANO	4680	-	-	-	-	-	-	-	-	-	-	4676

**8. ZAPOSLENE ŽENSKE V PODJETJIH IN DRUGIH ORGANIZACIJAH PO SKUPINAH POKLICEV IN STOPNJI STROKOVNE USPOSOBLJENOSTI V REPUBLIKI SLOVENIJI, 31. 12. 1994**

*SKUPAJ*	STOPNJA STROKOVNE IZOBRAZBE											
	V I S O K A			VIŠ- JA	SRED- NJA	NIŽ- JA	*VISOKO- KVALI- *FICIRAN*	*KVALI- FICI- RAN	POL- KVALI- FICI- RAN	NE- KVALI- FICI- RAN	NEZ- NA- NO	
	DOK- TOR- JI	MA- GIS- TRI	OS- TA- LI									
SLOVENIJA - SKUPAJ	311834	277	928	26183	36923	95985	6006	3484	71670	32427	36230	1721
KMETOVALCI	1913	-	-	-	28	288	38	14	688	467	390	-
POLJEDELCI	787	-	-	-	3	127	9	8	443	124	73	-
POSLOVODJE V POLJEDELSTVU	45	-	-	-	3	28	-	3	11	-	-	-
POLJEDELCI	108	-	-	-	-	6	3	1	38	35	25	-
ZELENJARJI	9	-	-	-	-	-	1	-	4	2	2	-
VRTNARJI IN CVETLIČARJI	553	-	-	-	-	89	5	4	370	61	24	-
DRUGI POLJEDELCI	72	-	-	-	-	4	-	-	20	26	22	-
SADJARJI IN VINOGRADNIKI	288	-	-	-	8	54	-	3	86	43	94	-
POSLOVODJE V SADJARSTVU IN VINO	26	-	-	-	8	15	-	-	3	-	-	-
SADJARJI	138	-	-	-	-	27	-	1	46	15	49	-
VINOGRADNIKI	109	-	-	-	-	8	-	2	31	26	42	-
DELAVCI V SADNIH DREVESNICAH-TR	15	-	-	-	-	4	-	-	6	2	3	-
ŽIVINOREJCI, PERUTNINARJI IN PODO	712	-	-	-	11	86	1	3	145	274	192	-
POSLOVODJE V ŽIVIN.-PERUT. IN P	52	-	-	-	11	36	-	-	5	-	-	-
ŽIVINOREJCI-REJCI ŽIVINE-PROIZV	308	-	-	-	-	40	-	3	92	77	96	-
PERUTNINARJI	320	-	-	-	-	7	1	-	42	184	86	-
ČEBELARJI IN PODOBNI	6	-	-	-	-	-	-	-	1	-	5	-
REJCI DIVJADI	2	-	-	-	-	-	-	-	-	-	2	-
REJCI ŽIVALI, PERUTNINE IN PODOB	24	-	-	-	-	3	-	-	5	13	3	-
OPRAVNIKI KMETIJSKIH STROJEV	3	-	-	-	-	1	-	-	1	1	-	-
POSLOVODJE KMETIJSKE MEHANIZACI	1	-	-	-	-	1	-	-	-	-	-	-
OPRAVNIKI KMETIJSKIH STROJEV	2	-	-	-	-	-	-	-	1	1	-	-
DRUGI KMETOVALCI	123	-	-	-	6	20	28	-	13	25	31	-
DRUGI POSLOVODJE V KMETIJSTVU	15	-	-	-	6	6	-	-	3	-	-	-
DELAVCI ZA VARSTVO KMETIJSKIH R	25	-	-	-	-	6	-	-	3	16	-	-
DELAVCI PRI NAMAKANJU	29	-	-	-	-	-	28	-	-	1	-	-
KMETOVALCI DRUGJE NEUVRŠČENI	54	-	-	-	-	8	-	-	7	8	31	-
RIBIČI IN LOVCI	6	-	-	-	1	2	-	-	3	-	-	-
RIBIČI	3	-	-	-	1	-	-	-	2	-	-	-
RIBIŠKI POSLOVODJE	1	-	-	-	1	-	-	-	-	-	-	-
MORSKI RIBIČI	1	-	-	-	-	-	-	-	1	-	-	-
RIBNIKARJI-GOJITELJI RIB	1	-	-	-	-	-	-	-	1	-	-	-
ŠKOLJKARJI, SPUŽVARJI IN PODOBNO	1	-	-	-	-	1	-	-	-	-	-	-
POSLOV. NABIRALCEV ULOVA V VODI	1	-	-	-	-	1	-	-	-	-	-	-
LOVCI	2	-	-	-	-	1	-	-	1	-	-	-
LOVCI	1	-	-	-	-	1	-	-	-	-	-	-
DRUGI DELAVCI V LOVSTVU	1	-	-	-	-	-	-	-	1	-	-	-
GOZDNI DELAVCI	68	-	-	-	-	7	1	-	31	12	17	-
SEKAČI LESA	5	-	-	-	-	-	1	-	3	-	1	-
DRVOSEKI	1	-	-	-	-	-	-	-	1	-	-	-
TESARJI DEBEL	4	-	-	-	-	-	1	-	2	-	1	-
MANIPULANTI Z LESOM	6	-	-	-	-	1	-	-	1	1	3	-
SPRAVLJALCI LESA	4	-	-	-	-	1	-	-	-	-	3	-
MERILCI IN CENILCI LESA	2	-	-	-	-	-	-	-	1	1	-	-
GOZDARJI	50	-	-	-	-	6	-	-	27	9	8	-
DELOVODJE IN NADZORNIKI V GOZDA	1	-	-	-	-	1	-	-	-	-	-	-
GOZDARJI	4	-	-	-	-	3	-	-	1	-	-	-
GOJITELJI GOZDOV	45	-	-	-	-	2	-	-	26	9	8	-
DRUGI GOZDNI DELAVCI	7	-	-	-	-	-	-	-	-	2	5	-
OSTALI GOZDNI DELAVCI	7	-	-	-	-	-	-	-	-	2	5	-
RUDARJI	42	-	-	-	1	19	-	-	10	4	8	-
JAMSKI DELAVCI	19	-	-	-	1	5	-	-	5	3	5	-
JAMSKI POSLOVODJE IN NADZORNIKI	6	-	-	-	1	5	-	-	-	-	-	-
JAMSKI KOPAČI IN VRTALCI	2	-	-	-	-	-	-	-	1	-	1	-
IZVOZNIKI-TRANSPORTNI DELAVCI V	1	-	-	-	-	-	-	-	-	1	-	-
DRUGI JAMSKI DELAVCI	10	-	-	-	-	-	-	-	4	2	4	-
DELAVCI NA POVRŠINSKEM KOPU IN K	5	-	-	-	-	2	-	-	1	-	2	-
POSLOVODJE-NADZORNIKI NA POVRŠI	3	-	-	-	-	2	-	-	1	-	-	-
DRUGI DELAVCI NA POVRŠINSKEM KO	2	-	-	-	-	-	-	-	-	-	2	-
GLOBINSKI VRTALCI	1	-	-	-	-	-	-	-	1	-	-	-



**8. ZAPOSLENE ŽENSKÉ V PODJETJIH IN DRUGIH ORGANIZACIJAH PO SKUPINAH POKLICEV IN STOPNJI STROKOVNE USPOSOBLJENOSTI V REPUBLIKI SLOVENIJI, 31. 12. 1994 (nadaljevanje)**

*SKUPAJ	STOPNJA STROKOVNE IZOBRAZBE										
	V I S O K A			VIŠ- JA	SRED- NJA	NIŽ- JA	*VISOKO- *KVALI- *FICIRAN*	*KVALI- *FICI- *RAN	POL- *KVALI- *FICI- *RAN	NE- *KVALI- *FICI- *RAN	NEZ- NA- NO
	DOK- TOR- JI	MA- GIS- TRI	OS- TA- LI								
GLOBINSKI VRTALCI	1	-	-	-	-	-	-	1	-	-	-
OPLEMENITELJI RUDE	17	-	-	-	12	-	-	3	1	1	-
FLOTERJI RUDE	12	-	-	-	9	-	-	3	-	-	-
SEPARATERJI RUDE	4	-	-	-	2	-	-	-	1	1	-
DRUGI OPLEMENITELJI RUDE	1	-	-	-	1	-	-	-	-	-	-
PROIZVAJALCI IN OBDELOVALCI KOVIN	3256	-	-	7	69	190	20	431	1612	927	-
PROIZVAJALCI IN TOPILCI KOVIN	377	-	-	3	12	5	-	105	210	42	-
POSLOVODJE-NADZORNIKI V PROIZVO	4	-	-	2	1	-	-	1	-	-	-
ELEKTROLIZERJI KOVIN	4	-	-	-	-	-	-	-	4	-	-
TOPILCI(TALILCI IN SEGREV.)V PR	8	-	-	-	2	-	-	5	1	-	-
LIVARJI	24	-	-	-	2	3	-	9	6	4	-
JEDRARJI-KALUPARJI KOVINSKIH OD	122	-	-	1	-	-	-	39	72	10	-
STREŽAJI METALURŠKIH PEČI	7	-	-	-	1	-	-	1	5	-	-
KONTROLORJI V PROIZVODNJI KOVIN	46	-	-	-	4	2	-	29	5	6	-
DRUGI DELAVCI V PROIZVODNJI-VLI	162	-	-	-	2	-	-	21	117	22	-
VALJALCI KOVIN	24	-	-	-	-	1	1	11	10	1	-
VALJALCI KOVIN	9	-	-	-	-	-	-	7	2	-	-
IZVLAČILCI KOVIN	13	-	-	-	-	1	1	4	7	-	-
IZTISKALCI KOVIN	2	-	-	-	-	-	-	-	1	1	-
TERMIČNI OBDELOVALCI KOVIN	206	-	-	1	1	52	4	30	97	21	-
SEGREVALCI KOVIN	6	-	-	-	-	-	-	-	5	1	-
ŽARILCI KOVIN	12	-	-	-	1	-	1	2	6	2	-
KALILCI	10	-	-	-	-	2	-	4	4	-	-
VARILCI-REZALCI KOVIN	178	-	-	1	-	50	3	24	82	18	-
DRUGI OBDELOVALCI KOVIN	2649	-	-	3	56	132	15	285	1295	863	-
DRUGI POSLOVODJE PRI OBDELAVI K	9	-	-	2	4	-	-	3	-	-	-
SPAJKARJI	50	-	-	1	-	7	-	9	20	13	-
GALVANIZERJI	189	-	-	-	7	77	1	30	47	27	-
KOSITRARJI	1	-	-	-	1	-	-	-	-	-	-
EMAJLIRCI	191	-	-	-	2	-	-	20	134	35	-
KOVINOŠKROPILCI	78	-	-	-	-	-	-	2	73	3	-
OBDELOVALCI KOVIN	984	-	-	-	3	11	-	46	400	524	-
DELAVCI PRI POMOŽ. DELIH V OBDE	896	-	-	-	18	23	14	129	485	227	-
KONTROLORJI V OBDELAVI KOVIN	251	-	-	-	21	14	-	46	136	34	-
OBLIKOVALCI IN PREDELOVALCI KOVIN	4161	-	-	8	123	250	11	1055	1872	842	-
OBLIKOVALCI KOVIN	1081	-	-	6	64	72	6	536	274	123	-
POSLOVODJE PRI OBLIKOVANJU KOVI	14	-	-	3	10	-	-	1	-	-	-
KOVAČI	21	-	-	-	-	-	-	3	6	12	-
ORODJARJI IN MODELARJI ORODJA	54	-	-	-	4	3	1	32	12	2	-
KLJUČAVNIČARJI	151	-	-	-	7	1	-	84	36	23	-
KOVINOSTRUGARJI	283	-	-	1	13	18	4	183	44	20	-
KOVINOREZKALCI	155	-	-	-	2	3	1	122	14	13	-
KOVINOSKOBLARJI IN KOVINODOLBIL	5	-	-	-	-	-	-	3	2	-	-
KOVINOVRTALCI	162	-	-	-	2	38	-	35	54	33	-
KOVINOREZALCI	106	-	-	-	1	1	-	34	58	12	-
KONTROLORJI PRI OBLIKOVANJU KOV	130	-	-	2	25	8	-	39	48	8	-
DRUGI OBLIKOVALCI IN PREDELOVALC	3080	-	-	2	59	178	5	519	1598	719	-
POSLOVODJE PRI PREDELAVI KOVIN	13	-	-	2	6	-	2	3	-	-	-
BRUSILCI IN POLIRCI KOVIN	407	-	-	-	6	3	1	182	151	64	-
OSTRILCI KOVIN	14	-	-	-	1	-	-	10	2	1	-
ARMIRCI	24	-	-	-	1	-	-	4	5	14	-
KLEPARJI	124	-	-	-	1	43	-	3	73	4	-
PLETILCI IN TKALCI KOVIN	25	-	-	-	-	-	-	3	17	5	-
STISKALCI KOVIN	626	-	-	-	8	76	1	70	343	128	-
OSTALI PREDELOVALCI KOVIN STROJ	843	-	-	-	10	27	-	117	498	191	-
OSTALI PREDELOVALCI KOVIN ROČNO	1004	-	-	-	26	29	1	127	509	312	-
MEHAN.IN MONT.MOTOR.,STROJ.,MEHAN	903	-	-	10	56	138	3	183	364	149	-
MEHAN. IN MONT. MOTOR.-ENERG.NAP	12	-	-	1	2	-	-	4	5	-	-
POSLOV. MONTAŽE-VZDRŽ.MOTOR.-EN	1	-	-	1	-	-	-	-	-	-	-
MEHANIKI-MONTERJI MOTOR.Z NOTR.	7	-	-	-	1	-	-	1	5	-	-
KONTR.V PROIZ.SESTAV.VZD.MOTOR.	4	-	-	-	1	-	-	3	-	-	-
MEHANIKI IN MONTERJI STROJEV	197	-	-	4	15	61	3	27	58	29	-

**8. ZAPOSLENE ŽENSKES V PODJETJIH IN DRUGIH ORGANIZACIJAH PO SKUPINAH POKLICEV IN STOPNJI STROKOVNE USPOSOBLJENOSTI V REPUBLIKI SLOVENIJI, 31. 12. 1994 (nadaljevanje)**

	STOPNJA STROKOVNE IZOBRAZBE											
	*SKUPAJ*	V I S O K A					*NIŽ- JA*	*VISOKO- *KVALI- *FICIRAN*	*KVALI- *FICI- *RAN	*POL- *KVALI- *FICI- *RAN	*NE- *KVALI- *FICI- *RAN	*NEZ- *NA- *NO
		*DOK- *TOR- *JI	*MA- *GIS- *TRI	*OS- *TA- *LI	*VIŠ- *JA	*SRED- *NJA						
POSLOV. IZDELAVE-MONTAŽE-VZDRŽE	8	-	-	-	1	7	-	-	-	-	-	-
MEHANIKI-MONTERJI ORODNIH STROJ	8	-	-	-	-	-	-	5	-	-	1	-
MEHANIKI-MONTERJI KMETIJSKIH ST	5	-	-	-	-	2	-	1	1	1	-	-
MEHANIKI-MONTERJI TEKSTILNIH ST	3	-	-	-	-	1	-	1	1	-	-	-
MEHANIKI-MONTERJI TISKARSKIH ST	2	-	-	-	-	-	1	1	-	-	-	-
MEHANIKI-MONTERJI PISARNIŠKIH S	1	-	-	-	-	-	-	-	1	-	-	-
KONTROLORJI V PROIZ. SESTAV. VZDR	23	-	-	-	3	4	-	5	9	2	-	-
MEHANIKI-MONTERJI STROJEV	147	-	-	-	-	1	58	2	14	47	25	-
MEHAN. IN MONTER. IND. INŠTALACIJ	118	-	-	-	5	7	6	-	19	24	57	-
POSL. IZDEL.-MONTAŽE-VZDRŽ. IND. I	6	-	-	-	3	2	-	-	-	1	-	-
MEHAN.-MONT. OGREV.-OHLAJEVAL.-K	60	-	-	-	-	1	1	-	4	13	41	-
MEHANIKI-MONTERJI DVIGAL-ŽERJAV	2	-	-	-	-	1	-	-	1	-	-	-
MEHANIKI-MONTERJI ČRPALK	3	-	-	-	-	-	-	-	1	-	2	-
MEHAN.-MONT. REGUL.-VARNOST. INS	5	-	-	-	-	1	1	-	-	1	2	-
MEHANIKI-MONTERJI PNEVMAT. NAPRA	8	-	-	-	-	-	1	-	-	4	3	-
KONTROLORJI INDUSTRIJ. INSTALAC	2	-	-	-	-	1	-	-	1	-	-	-
MEHANIKI-MONTERJI IND. NAPRAV- IN	32	-	-	-	2	1	3	-	12	6	8	-
MEHANIKI IN MONTERJI VOZIL	427	-	-	-	-	23	33	-	77	234	60	-
POSLOVODJE V PROIZ.-MONTAŽI-VZD	4	-	-	-	-	4	-	-	-	-	-	-
MEHANIKI-MONTERJI LETAL	2	-	-	-	-	1	-	-	-	1	-	-
MEHANIKI-MONTERJI CESTNIH MOTOR	277	-	-	-	-	2	2	-	55	183	35	-
MEHANIKI-MONTERJI TIRNIH VOZIL	1	-	-	-	-	-	-	-	-	1	-	-
MEHANIKI-MONTERJI PLOVNIH OBJEK	1	-	-	-	-	-	-	-	-	-	1	-
KONTROLORJI V PROIZ.-MONTAŽI-VZ	40	-	-	-	-	16	-	-	16	6	2	-
DRUGI MEHANIKI-MONTERJI VOZIL	102	-	-	-	-	-	31	-	6	43	22	-
FINOMEHANIKI	148	-	-	-	-	8	38	-	56	43	3	-
POSLOVODJE FINOMEHANIČNIH DEL	2	-	-	-	-	-	-	-	2	-	-	-
URARJI	2	-	-	-	-	-	-	-	2	-	-	-
FINOMEHANIKI-MONTERJI OPTIČNIH	52	-	-	-	-	3	24	-	24	1	-	-
FINOMEHANIKI-MONTERJI MERIL. INS	81	-	-	-	-	3	12	-	27	36	3	-
FINOMEHANIKI-MONTERJI MEDIC. IN	1	-	-	-	-	-	-	-	1	-	-	-
KONTROLORJI FINOMEHANIČNIH DEL	10	-	-	-	-	2	2	-	-	6	-	-
OROŽARJI	1	-	-	-	-	1	-	-	-	-	-	-
KONTROLORJI PROIZ.-MONTAŽE-VZDR	1	-	-	-	-	1	-	-	-	-	-	-
INSTALATERJI IN DELAVCI NA KOV. K	218	-	-	-	6	9	-	-	20	141	42	-
INSTALATERJI CEVOVODOV	37	-	-	-	3	2	-	-	3	8	21	-
POSLOVODJE-INSTALATERJI	3	-	-	-	2	-	-	-	1	-	-	-
INSTALATERJI VODOVODOV-KANALIZA	20	-	-	-	-	1	-	-	2	-	17	-
INSTALATERJI CENTRALNE KURJAVE	7	-	-	-	-	1	-	-	-	3	3	-
INSTALATERJI CEVOVODOV	7	-	-	-	1	-	-	-	-	5	1	-
INSTALAT. IN SESTAVLJ. KOV. VRVI	41	-	-	-	1	-	-	-	1	26	13	-
POSLOV. MONTER.-INSTAL. KOVIN. V	1	-	-	-	1	-	-	-	-	-	-	-
SESTAVLJALCI KOVINSKIH VRVI-KAB	39	-	-	-	-	-	-	-	1	26	12	-
DRUGI INST.-SESTAV. KOVINSKIH V	1	-	-	-	-	-	-	-	-	-	1	-
DRUGI DEL. PRI IZD. IN MONT. KOV	140	-	-	-	2	7	-	-	16	107	8	-
POSLOV. PRI IZDEL.-MONTIR. KOV. K	7	-	-	-	2	3	-	-	1	1	-	-
KONSTRUKCIJSKI KLJUČAVNIČARJI	2	-	-	-	-	-	-	-	2	-	-	-
ZAKOVALCI	6	-	-	-	-	-	-	-	6	-	-	-
KONTROLORJI PRI IZDEL. KOV. KON	3	-	-	-	-	3	-	-	-	-	-	-
DRUGI MEHANIKI-MONTERJI KOV. KO	122	-	-	-	-	1	-	-	7	106	8	-
JUVELIRJI, ZLATARJI IN BIŽUTERJI	210	-	-	-	-	7	-	26	154	16	7	-
JUVELIRJI IN ZLATARJI	146	-	-	-	-	4	-	26	107	5	4	-
POSLOVODJE JUVELIRJI-ZLATARJI	1	-	-	-	-	-	-	-	1	-	-	-
JUVELIRJI	1	-	-	-	-	-	-	1	-	-	-	-
ZLATARJI	144	-	-	-	-	4	-	25	106	5	4	-
BIŽUTERJI IN PODOBNI	64	-	-	-	-	3	-	-	47	11	3	-
POSLOVODJE BIŽUTERJI	2	-	-	-	-	2	-	-	-	-	-	-
BIŽUTERJI	9	-	-	-	-	-	-	-	9	-	-	-
DRUGI IZDEL. BIŽUTERIJE, SPOMINK	53	-	-	-	-	1	-	-	38	11	3	-
ELEKTRIK. ELEKTROMEH. ELEKTRON. ELEK	9971	-	-	-	16	289	746	21	1160	3271	4468	-
ELEKTROMEHANIKI IN ELEKTRIKARJI	552	-	-	-	4	32	8	7	130	282	89	-
POSLOV. ELEKTR. ELEKTROMEH. ELEKTR	6	-	-	-	1	-	-	-	5	-	-	-



## 8. ZAPOSLENE ŽENSKE V PODJETJIH IN DRUGIH ORGANIZACIJAH PO SKUPINAH POKLICEV IN STOPNJI STROKOVNE USPOSOBLJENOSTI V REPUBLIKI SLOVENIJI, 31. 12. 1994 (nadaljevanje)

* SKUPAJ *	STOPNJA STROKOVNE IZOBRAZBE										
	V I S O K A										
	* DOK- TOR- JI	* MA- GIS- IRI	* OS- IA- LI	* VIŠ- JA	* SRED- NJA	* NIŽ- JA	* VISOKO- KVALI- FICIRAN*	* KVALI- FICI- RAN	* POL- KVALI- RAN	* NE- KVALI- FICI- RAN	* NEZ- NA- NO
ELEKTROMEH.-ELEKTRIKARJI ZA MOT	8	-	-	-	1	-	-	7	-	-	-
ELEKTROMEH.-ELEKTRIKARJI ZA TRA	8	-	-	-	1	1	-	3	2	1	-
ELEKTROMEH.ELEKTRIKARJI ZA IN	47	-	-	-	6	3	-	29	3	6	-
ELEKTROMEH.-ELEKTRIKARJI ZA TRA	4	-	-	-	-	-	-	4	-	-	-
KONTROLORJI ELEKTRIKARJI-ELEKTR	93	-	-	-	3	7	1	33	13	36	-
OSTALI ELEKTRIKARJI-ELEKTROMEHA	386	-	-	-	-	17	3	7	49	264	46
ELEKTRONIKI-MEHANIKI	152	-	-	-	4	27	2	2	78	14	25
POSLOVODJE ELEKTRONIKI-MEHANIKI	14	-	-	-	4	6	-	2	2	-	-
ELEKTRONIKI-MEH. ZA RADIJ.-TV O	9	-	-	-	-	1	1	-	-	6	1
ELEKTRONIKI-MEH. ZA NAPR. PRI O	6	-	-	-	-	1	-	-	2	1	2
ELEKTRONIKI-MEHANIKI ZA INDUST.	14	-	-	-	-	3	-	-	7	2	2
ELEKTRONIKI-MEH. ZA RADIJ.-TV A	14	-	-	-	-	2	-	-	5	1	6
ELEKTRONIKI-MEHANIKI ZA MEDIC.I	2	-	-	-	-	1	-	-	1	-	-
KONTROLORJI-ELEKTRONIKI-MEHANIK	93	-	-	-	-	13	1	-	61	4	14
SESTAVLJ. ELEKT. IN ELEKTRON. AP	9189	-	-	-	5	204	736	9	926	2961	4348
POSLOV.-SESTAVLJ.ELEKT.-ELEKTRO	91	-	-	-	5	23	-	-	63	-	-
SESTAVLJ. ELEKT.-ELEKTRON.APARA	5416	-	-	-	-	73	486	2	407	1625	2823
SESTAVLJALCI ELEKTRONSKIH CEVI	13	-	-	-	-	-	-	-	-	11	2
IZDELOVALCI DELOV ZA ELEKTRONSK	1270	-	-	-	-	37	54	3	150	658	368
NAVIJALCI TULJAV-TRANSFORMATORJ	493	-	-	-	-	11	49	3	53	136	241
PROIZV. AKUMULATORJEV-GALVANSKI	67	-	-	-	-	-	-	-	10	3	54
PROIZVAJALCI ELEKTROINSTALAC. M	167	-	-	-	-	-	-	-	2	161	4
KONTROLORJI V MONTAŽI ELEKT.APA	552	-	-	-	-	46	145	1	183	96	81
PROIZVAJALCI ELEKTRIČNIH DELOV-	1120	-	-	-	-	14	2	-	58	271	775
ELEKTROINSTALATERJI IN MONTERJI	62	-	-	-	-	15	-	3	24	14	6
POSLOVODJE-ELEKTROINSTALATERJI	2	-	-	-	-	2	-	-	-	-	-
INSTAL.-MONT. EL.VODOV-NAPR.ZA	2	-	-	-	-	-	-	-	1	-	1
ELEKTROINSTAL.-MONT.-MEHANIKI T	29	-	-	-	-	11	-	2	15	1	-
ELEKTROINSTAL.-MONT.ELEKTRONAPR	12	-	-	-	-	-	-	-	-	12	-
KONTROLORJI ELEKTROINSTALACIJ-N	4	-	-	-	-	2	-	-	2	-	-
ELEKTROINSTALATERJI-MONTERJI VO	13	-	-	-	-	-	-	1	6	1	5
OPRAV. RADIJ.-TV IN DR.AUDIO.-VI	16	-	-	-	3	11	-	-	2	-	-
OPRAVNIKI RADIJ.-TV ODDAJNIH PO	1	-	-	-	-	1	-	-	-	-	-
OPRAV. APAR.-NAPRAV ZA AUDIO-VI	14	-	-	-	3	10	-	-	1	-	-
OPRAV. APAR. ZA OZVOČENJE-KINOP	1	-	-	-	-	-	-	-	1	-	-
KERAMIKI IN STEKLARJI	2036	-	-	-	6	78	85	9	731	665	462
KERAMIKI	550	-	-	-	5	30	1	2	128	277	107
POSLOVODJE-KERAMIKI	10	-	-	-	5	5	-	-	-	-	-
MODELARJI KERAMIKI	14	-	-	-	-	1	1	-	4	3	5
PRIPRAVLJALCI SUROVIN ZA IZDEL.	44	-	-	-	-	2	-	-	9	10	23
OBLIKOVALCI KERAMIKE-PORCELANA	88	-	-	-	-	10	-	-	12	51	15
STRUGARJI-BRUSILCI KERAMIKE	8	-	-	-	-	-	-	-	1	5	2
STISKALCI KERAMIKE	79	-	-	-	-	-	-	-	37	14	28
OPRAVNIKI PEČI ZA ŽGANJE KERAM.	12	-	-	-	-	-	-	-	4	7	1
SLIKARJI-DEKORATERJI KERAMIKE	57	-	-	-	-	5	-	1	23	23	5
MANIPULANTI V PROIZVODNJI KERAM	32	-	-	-	-	-	-	-	6	25	1
OSTALI PROIZVAJALCI KERAMIKE-PO	206	-	-	-	-	7	-	1	32	139	27
PROIZVAJALCI OPEKE IN STREŠNIKOV	38	-	-	-	1	2	-	-	2	26	7
POSLOVODJE V PROIZVODNJI OPEKE-	1	-	-	-	1	-	-	-	-	-	-
OBLIKOVALCI OPEKE-STREŠNIKOV	3	-	-	-	-	-	-	-	2	-	1
MANIPULANTI SUROVIN V PROIZV. OP	12	-	-	-	-	-	-	-	-	12	-
DELAVCI V PROIZVODNJI OPEKE-STR	22	-	-	-	-	2	-	-	-	14	6
PROIZVAJALCI STEKLA	270	-	-	-	-	9	13	-	63	133	52
POSLOVODJE V PROIZVODNJI STEKLA	5	-	-	-	-	3	-	-	2	-	-
PRIPRAVLJALCI SUROVIN V PROIZV.	6	-	-	-	-	1	-	-	4	-	1
OPRAVNIKI STEKLARSKIH PEČI	2	-	-	-	-	1	-	-	1	-	-
STEKLOPIHALCI	33	-	-	-	-	-	13	-	5	13	2
LIVARJI STEKLA	4	-	-	-	-	1	-	-	-	2	1
STISKALCI STEKLA	41	-	-	-	-	-	-	-	-	-	41
VALJALCI-POTEGOVALCI-STANJŠEVAL	1	-	-	-	-	-	-	-	-	1	-
ŽARILCI-KALILCI STEKLA	5	-	-	-	-	-	-	-	-	4	1
OPRAVNIKI STROJEV ZA PROIZV. STE	7	-	-	-	-	-	-	-	1	5	1

**8. ZAPOSLENE ŽENSKE V PODJETJIH IN DRUGIH ORGANIZACIJAH PO SKUPINAH POKLICEV IN STOPNJI STROKOVNE USPOSOBLJENOSTI V REPUBLIKI SLOVENIJI, 31. 12. 1994 (nadaljevanje)**

	STOPNJA STROKOVNE IZOBRAZBE											
	*SKUPAJ*	V I S O K A			VIS- JA	*SRED- *NJA	NIŽ- JA	*VISOKO- *KVALI- *FICIRAN*	*KVALI- *FICI- *RAN	POL- *KVALI- *FICI- *RAN	NE- *KVALI- *FICI- *RAN	NEZ- *NA- *NO
		*DOK- *TOR- *JI	*MA- *GIS- *TRI	*OS- *TA- *LI								
KONTROLORJI V PROIZVODNJI STEKL	166	-	-	-	-	3	-	-	50	108	5	-
OBDELOVALCI STEKLA	1178	-	-	-	-	37	71	7	538	229	296	-
POSLOVODJE PRI OBDELAVI STEKLA	19	-	-	-	-	7	-	7	5	-	-	-
REZALCI STEKLA	59	-	-	-	-	1	1	-	17	25	15	-
BRUSILCI STEKLA	493	-	-	-	-	3	12	-	414	52	12	-
GLADILCI STEKLA	30	-	-	-	-	-	10	-	9	7	4	-
GRAVERJI STEKLA	25	-	-	-	-	-	1	-	1	4	19	-
MATIRARJI STEKLA	4	-	-	-	-	-	1	-	2	-	1	-
SLIKARJI STEKLA	57	-	-	-	-	9	1	-	30	12	5	-
KONTROLORJI PRI OBDELAVI STEKLA	99	-	-	-	-	8	24	-	11	38	18	-
OBDELOVALCI STEKLA	392	-	-	-	-	9	21	-	49	91	222	-
KEMIJSKI IN PODOBNI DELAVCI	2479	-	-	2	39	359	4	16	799	707	553	-
OPRAV.NAPRAV ZA MEH.OBD.SUR.V KE	71	-	-	-	1	9	2	-	13	37	9	-
POSLOV. MEH. OBDELAVE V KEMIČNI	10	-	-	-	1	7	-	-	2	-	-	-
OPRAVNIKI DROBILNIC-MLINOV V KE	2	-	-	-	-	-	-	-	-	2	-	-
OPRAVNIKI MESALNIKOV V KEM. PRO	25	-	-	-	-	1	2	-	7	13	2	-
OPRAVNIKI NAPRAV ZA SEJANJE V K	12	-	-	-	-	1	-	-	2	4	5	-
OPRAV.NAPR. ZA STISK.-VALJAN.V	22	-	-	-	-	-	-	-	2	18	2	-
OPRAV. PEČI-APARAT. ZA TERMIČ.-K	24	-	-	-	-	3	-	-	3	4	14	-
POSLOVODJE V KEMIČNO-TERMIČNIH	4	-	-	-	-	3	-	-	1	-	-	-
KUHARJI-TOPILCI V KEM.-TERMIČ.O	1	-	-	-	-	-	-	-	-	-	1	-
SUŠILCI-IZPARILCI V KEM.-TERMIČ	1	-	-	-	-	-	-	-	1	-	-	-
OPRAVNIKI PEČI-APAR. V KEM.-TER	18	-	-	-	-	-	-	-	1	4	13	-
OPRAVNIKI NAPRAV ZA FILTRIRANJE	169	-	-	-	-	3	-	-	2	153	11	-
POSLOVODJE PRI FILTRACIJI V KEM	1	-	-	-	-	1	-	-	-	-	-	-
OPRAVNIKI ROTACIJSKIH FILTROV	2	-	-	-	-	1	-	-	1	-	-	-
OPRAVNIKI NAPRAV ZA FILTRIRANJE	166	-	-	-	-	1	-	-	1	153	11	-
OPRAVNIKI NAPRAV ZA DESTILACIJO	3	-	-	-	-	1	-	-	1	1	-	-
POSLOVODJE PRI DESTILACIJI V KE	1	-	-	-	-	1	-	-	-	-	-	-
OPRAVNIKI NAPRAV ZA REKREACIJO-	2	-	-	-	-	-	-	-	1	1	-	-
OPRAVNIKI NAPRAV V RAFINERIJI NA	1	-	-	-	-	-	-	-	1	-	-	-
DESTILATERJI NAFTE	1	-	-	-	-	-	-	-	1	-	-	-
OPRAVNIKI NAPRAV V KEM. IN PODOB	1631	-	-	-	6	48	2	2	545	510	518	-
POSLOVODJE V KEM.-FARMACIJSKI P	39	-	-	-	6	16	-	1	16	-	-	-
OPRAVNIKI NAPRAV ZA KEMIČNO BEL	4	-	-	-	-	-	-	-	4	-	-	-
OPRAVNIKI NAPRAV ZA PROIZ. SINT	5	-	-	-	-	2	-	-	-	3	-	-
OPRAVNIKI NAPRAV V FARMAC. PROI	867	-	-	-	-	7	-	-	342	215	303	-
OPRAV. NAPRAV ZA PROIZ. SRED.ZA	5	-	-	-	-	-	-	-	3	-	2	-
OPRAVNIKI NAPRAV ZA PROIZV.EKSP	46	-	-	-	-	-	-	-	45	-	1	-
OPRAVNIKI NAPRAV V KEMIČNI PROI	665	-	-	-	-	23	2	1	135	292	212	-
KONTROLORJI IN LABORANTI V KEM.	580	-	-	2	32	295	-	14	234	2	1	-
KONTROLORJI V KEMIČNI PROIZVODN	162	-	-	1	13	86	-	7	53	1	1	-
LABORANTI V KEMIČNI PROIZVODNJI	418	-	-	1	19	209	-	7	181	1	-	-
OBDELOVALCI LESA	2029	-	-	-	1	60	40	8	484	882	554	-
DELAVCI PRI TERMIČNO-KEM. OBDELA	261	-	-	-	-	13	16	-	44	125	63	-
POSLOVODJE TERMIČNO-KEMIČNE OBD	3	-	-	-	-	1	-	-	2	-	-	-
SUŠILCI-PARILCI LESA	73	-	-	-	-	2	-	-	12	48	11	-
IMPREGNIRCI LESA	185	-	-	-	-	10	16	-	30	77	52	-
DELAVCI PRI MEHANIČNI OBDELAVI L	633	-	-	-	-	12	6	2	158	336	119	-
POSLOVODJE MEHANIČNE OBDELAVE L	5	-	-	-	-	3	-	1	1	-	-	-
REZALCI LESA	122	-	-	-	-	3	5	-	27	50	37	-
LUPILCI-REZALCI FURNIRJA	171	-	-	-	-	2	1	1	33	99	35	-
OPRAV.STROJEV ZA LEPLJENJE LESA	95	-	-	-	-	1	-	-	26	44	24	-
OPRAV.STR. ZA STISK.-OBLIK.LESA	240	-	-	-	-	3	-	-	71	143	23	-
OSTALI DELAVCI PRI OBDELAVI LESA	1135	-	-	-	1	35	18	6	282	421	372	-
POSLOVODJE PRI PRIMARNI OBDELAV	9	-	-	-	1	3	-	3	2	-	-	-
SORTIRCI LESA	285	-	-	-	-	8	3	-	62	126	86	-
OSTALI DELAVCI PRI PRIMARNI OBD	841	-	-	-	-	24	15	3	218	295	286	-
OBLIKOVALCI LESA	3489	-	-	-	6	126	174	8	761	1515	899	-
MIZARJI	582	-	-	-	1	28	30	4	222	228	69	-
POSLOVODJE-MIZARJI	12	-	-	-	1	9	-	2	-	-	-	-



**8. ZAPOSLENE ŽENSKES V PODJETJIH IN DRUGIH ORGANIZACIJAH PO SKUPINAH POKLICEV IN STOPNJI STROKOVNE USPOSOBLJENOSTI V REPUBLIKI SLOVENIJI, 31. 12. 1994 (nadaljevanje)**

*SKUPAJ	STOPNJA STROKOVNE IZOBRAZBE										
	V I S O K A			VIŠ- JA	SRED- NJA	NIŽ- JA	*VISOKO- *KVALI- *FICIRAN*	*KVALI- FICI- RAN	POL- KVALI- FICI- RAN	NE- KVALI- FICI- RAN	NEZ- NA- NO
	DOK- TOR- JI	MA- GIS- TRI	OS- TA- LI								
MIZARJI ZA IZDELAVO KOSOVSKEGA P	188	-	-	-	9	14	1	81	56	27	-
GRADBENI MIZARJI	36	-	-	-	-	-	-	13	19	4	-
OSTALI MIZARJI	346	-	-	-	10	16	1	128	153	38	-
OPRAVNIKI STROJEV ZA OBLIKOVANJE	1917	-	-	-	3	61	131	2	419	805	496
POSLOVODJE STROJNEGA OBLIKOVANJ	17	-	-	-	3	11	-	3	-	-	-
STROJNI MIZARJI	253	-	-	-	-	5	88	1	64	70	25
STROJNI REZALCI LESA	201	-	-	-	-	1	2	-	76	101	21
STRUGARJI-REZKALCI LESA	84	-	-	-	-	1	1	-	11	34	37
VRTALCI LESA	35	-	-	-	-	-	3	-	8	17	7
SKOBLARJI LESA	278	-	-	-	-	1	7	-	47	121	102
URAVNALCI STROJEV ZA OBDELAVO L	157	-	-	-	-	3	4	1	60	59	30
OSTALI STROJNI OBLIKOVALCI LESA	892	-	-	-	-	39	26	-	150	403	274
OSTALI OBLIKOVALCI LESA	990	-	-	-	2	37	13	2	120	482	334
OSTALI POSLOVODJE PRI OBLIKOVAN	12	-	-	-	2	7	-	1	2	-	-
SODARJI-IZDELOVALCI KADI	3	-	-	-	-	-	-	-	2	-	1
MODELARJI-MIZARJI	2	-	-	-	-	-	-	-	1	-	1
PROIZVAJALCI DROBNE LESENE GALA	7	-	-	-	-	2	-	-	4	-	1
REZBARJI	4	-	-	-	-	-	-	-	-	-	4
INTARZISTI	2	-	-	-	-	-	-	-	1	1	-
OSTALI OBLIKOVALCI LESA	960	-	-	-	-	28	13	1	111	481	326
IZDELOVALCI TEKSTILA	6951	-	-	-	43	396	220	53	2506	2433	1300
PRIPRAVLJALCI TEKSTILNIH VLAKEN	596	-	-	-	7	46	5	1	180	278	79
POSLOVODJE PRI PRIPRAVI TEKSTIL	22	-	-	-	7	12	-	1	2	-	-
SORTIRCI TEKSTILNIH VLAKEN	44	-	-	-	-	3	2	-	6	28	5
MEHČALCI TEKSTILNIH VLAKEN	8	-	-	-	-	-	-	-	8	-	-
MEŠALCI TEKSTILNIH VLAKEN	15	-	-	-	-	-	-	-	3	11	1
GREBENARJI-ČESALCI TEKSTILNIH V	14	-	-	-	-	-	-	-	7	2	5
IZVLAČILCI TEKSTILNIH VLAKEN	64	-	-	-	-	-	-	-	35	20	9
PREDPREDILCI	117	-	-	-	-	-	-	-	19	54	44
KONTROLORJI V PRIPRAVI TEKSTILN	97	-	-	-	-	24	3	-	54	16	-
OSTALI PRIPRAVLJALCI TEKSTILNIH	215	-	-	-	-	7	-	-	54	139	15
PREDILCI IN MOTALCI TEKSTILNIH V	2030	-	-	-	5	46	53	16	665	812	433
POSLOV. PRI PREDENJU-MOTANJU TE	23	-	-	-	5	8	-	2	8	-	-
PREDILCI PREJE-SUKANCA	922	-	-	-	-	10	25	12	370	316	189
VDEVALCI-VPREDILCI PREJE-SUKANC	85	-	-	-	-	1	2	-	25	52	5
MOTALCI-PREVIJALCI PREJE-SUKANC	639	-	-	-	-	8	20	-	194	303	114
KONTROLORJI PRI PREDENJU-MOTANJ	40	-	-	-	-	15	3	-	8	14	-
PREDILCI-MOTALCI TEKSTILNIH VLA	321	-	-	-	-	4	3	2	60	127	125
URAVNALCI TKALSKIH IN PLETILNIH	36	-	-	-	1	3	-	-	22	7	3
POSL.ZA URAVNAV.STATEV ZA TKANJ	6	-	-	-	1	3	-	-	2	-	-
URAVNALCI TKALSKIH STATEV	14	-	-	-	-	-	-	-	11	3	-
URAVNALCI PLETILNIH STROJEV	3	-	-	-	-	-	-	-	2	1	-
PRIPRAVLJALCI JACQUARD KARTIC	7	-	-	-	-	-	-	-	5	1	1
URAVNALCI TKALSKIH-PLETILNIH ST	6	-	-	-	-	-	-	-	2	2	2
TKALCI TEKSTILA	1463	-	-	-	3	85	137	8	705	322	203
POSLOVODJE TKALCI TEKSTILA	24	-	-	-	3	12	-	2	7	-	-
SNOVALCI	211	-	-	-	-	1	13	-	98	69	30
VDEVALCI OSNOVE ROČNO IN STROJN	76	-	-	-	-	-	-	-	45	19	12
TKALCI NA ROČNIH STATVAH	6	-	-	-	-	-	-	-	4	-	2
TKALCI NA MEHANIČNIH STATVAH	657	-	-	-	-	11	117	-	313	112	104
TKALCI NA JACQUARD STATVAH	121	-	-	-	-	1	-	-	90	29	1
KONTROLORJI TKANJA	162	-	-	-	-	51	2	2	73	14	20
OSTALI TKALCI	206	-	-	-	-	9	5	4	75	79	34
PLETILCI TEKSTILA	548	-	-	-	6	52	6	-	289	162	33
POSLOVODJE-PLETILCI TEKSTILA	45	-	-	-	6	30	-	-	9	-	-
PLETILCI NA STROJIH (RAZEN ZA N	271	-	-	-	-	5	6	-	192	55	13
PLETILCI NOGAVIC NA STROJIH	19	-	-	-	-	1	-	-	18	-	-
ROČNI PLETILCI	6	-	-	-	-	1	-	-	4	-	1
KONTROLORJI PLETIVA	105	-	-	-	-	15	-	-	66	19	5
OSTALI PLETILCI TEKSTILA	102	-	-	-	-	-	-	-	18	70	14
DODELOVALCI TEKSTILA	1194	-	-	-	14	75	12	24	360	581	128
POSLOVODJE PRI DODELAVI TEKSTIL	65	-	-	-	14	25	-	2	24	-	-

**8. ZAPOSLENE ŽENSKE V PODJETJIH IN DRUGIH ORGANIZACIJAH PO SKUPINAH POKLICEV IN STOPNJI STROKOVNE USPOSOBLJENOSTI V REPUBLIKI SLOVENIJI, 31. 12. 1994 (nadaljevanje)**

* SKUPAJ *	STOPNJA STROKOVNE IZOBRAZBE										
	V I S O K A			VIŠ- JA	SRED- NJA	NIŽ- JA	*VISOKO- *KVALI- *FICIRAN*	*KVALI- *FICI- *RAN	POL- *KVALI- *FICI- *RAN	NE- *KVALI- *FICI- *RAN	NEZ- *NA- *NO
	DOK- TOR- JI	MA- GIS- TRI	OS- TA- LI								
BELILCI TEKSTILNIH IZDELKOV	3	-	-	-	1	-	-	-	2	-	-
BARVARJI PREJE-TKANIN-OBLEK	71	-	-	-	10	-	1	15	26	19	-
DEKATIZERJI TKANIN	22	-	-	-	1	-	-	2	9	10	-
VALJALCI TEKSTILA	61	-	-	-	-	-	-	14	43	4	-
APRETERJI-IMPREGNIRCI TEKSTILA	40	-	-	-	1	-	4	21	10	4	-
OSTALI DODELOVALCI TEKSTILA	932	-	-	-	37	12	17	284	491	91	-
OSTALI PROIZVAJALCI TEKSTILA	1023	-	-	-	7	48	7	1	273	266	421
OSTALI POSLOVODJE V PROIZVODNJI	33	-	-	-	6	18	-	1	8	-	-
POZAMENTERJI	39	-	-	-	-	-	-	14	6	19	-
KVAČKARJI	1	-	-	-	-	-	-	-	-	1	-
VRVARJI	5	-	-	-	-	-	-	-	5	-	-
IZDELOVALCI FILCA	37	-	-	-	1	-	-	9	17	10	-
IZDELOVALCI TULJCEV	12	-	-	-	-	-	-	10	-	2	-
KRPALCI	23	-	-	-	-	-	-	10	4	9	-
OSTALI DELAVCI V PROIZVODNJI TE	873	-	-	-	1	29	7	-	222	234	380
MODELISTI V PROIZVODNJI TEKSTILA	61	-	-	-	-	41	-	3	12	5	-
MODELISTI PREJE-TKANIN	10	-	-	-	-	4	-	1	5	-	-
MODELISTI PLETIVA	10	-	-	-	-	10	-	-	-	-	-
MODELISTI BARVANJA PREJE-TKANIN	1	-	-	-	-	1	-	-	-	-	-
OSTALI MODELISTI V PROIZVODNJI	40	-	-	-	-	26	-	2	7	5	-
PREDELOVALCI TEKSTILA	21811	-	-	-	33	1313	282	115	13729	4639	1700
KROJAČI PO MERI	1098	-	-	-	4	162	2	17	829	47	37
POSLOVODJE-KROJAČI PO MERI	35	-	-	-	3	24	-	3	5	-	-
MODELISTI ZA IZDELAVO OBLAČIL	201	-	-	-	-	113	-	13	73	-	2
KROJAČI MOŠKIH OBLAČIL PO MERI	302	-	-	-	-	2	-	-	297	2	1
KROJAČI ŽENSKIH OBLAČIL PO MERI	303	-	-	-	-	5	1	-	286	5	6
KROJAČI OTROŠKIH OBLAČIL PO MERI	2	-	-	-	-	-	-	-	1	1	-
OSTALI KROJAČI PO MERI	255	-	-	-	1	18	1	1	167	39	28
ŠABLONERJI IN REZALCI TKANIN	923	-	-	-	2	172	12	19	514	143	61
POSLOV. ŠABLON. KROJENJA-REZANJ	73	-	-	-	2	37	-	3	31	-	-
ŠABLONERJI-OZNAČEVALCI V PROIZV.	223	-	-	-	-	91	1	13	67	41	10
REZALCI TKANINE V PROIZVODNJI O	247	-	-	-	-	9	-	-	212	20	6
ŠABLONERJI-OZNAČEVALCI-REZALCI	380	-	-	-	-	35	11	3	204	82	45
ŠIVALCI	19305	-	-	-	22	949	253	77	12148	4321	1535
POSLOVODJE ŠIVALNICE	757	-	-	-	22	462	-	35	238	-	-
ROČNI ŠIVALCI	348	-	-	-	-	17	2	3	176	64	86
STROJNI ŠIVALCI	17153	-	-	-	-	436	249	37	11207	3952	1272
VEZILJE	119	-	-	-	-	-	-	-	82	29	8
OSTALI ŠIVALCI-VEZILJE	928	-	-	-	-	34	2	2	445	276	169
ROKAVIČARJI	43	-	-	-	-	1	-	-	10	17	15
KROJAČI ROKAVIC	1	-	-	-	-	-	-	-	-	1	-
ŠIVALCI ROKAVIC	42	-	-	-	-	1	-	-	10	16	15
KLOBUČARJI	14	-	-	-	-	-	-	2	8	1	3
POSLOVODJE-KLOBUČARJI	2	-	-	-	-	-	-	2	-	-	-
KLOBUČARJI(IZD.MOŠ.KLOBUKOV IN	6	-	-	-	-	-	-	-	3	1	2
KLOBUČARJI V INDUSTRIJSKI PROIZ	6	-	-	-	-	-	-	-	5	-	1
TAPETNIKI	267	-	-	-	-	17	15	-	159	56	20
POSLOVODJE-TAPETNIKI	8	-	-	-	-	8	-	-	-	-	-
TAPETNIKI-DEKORATERJI	10	-	-	-	-	3	-	-	7	-	-
TAPETNIKI POHIŠTVA	176	-	-	-	-	5	15	-	122	20	14
TAPETNIKI VOZIL	27	-	-	-	-	1	-	-	11	15	-
IZDELOVALCI PREŠITIH ODEJ IN ŽI	46	-	-	-	-	-	-	-	19	21	6
OSTALI PREDELOVALCI TEKSTILA	161	-	-	-	5	12	-	-	61	54	29
OSTALI POSLOVODJE PRI PREDELAVI	20	-	-	-	5	9	-	-	6	-	-
PONJAVARJI-JADRARJI	6	-	-	-	-	-	-	-	5	1	-
IZDELOVALCI PADAL	7	-	-	-	-	-	-	-	7	-	-
OSTALI IZDELOVALCI TEKSTILA	128	-	-	-	-	3	-	-	43	53	29
OBDELOVALCI KOŽ	546	-	-	-	6	41	48	-	263	118	70
PRIPRAVLJALCI KOŽ IN KRZNA	136	-	-	-	-	10	2	-	108	6	10
POSLOVODJE PRI PRIPRAVI KOŽ-KRZ	2	-	-	-	-	2	-	-	-	-	-
SORTIRCI KOŽ-KRZNA	19	-	-	-	-	4	-	-	12	1	2
ČISTILCI KOŽ-KRZNA	1	-	-	-	-	-	-	-	-	-	1



## 8. ZAPOSLENE ŽENSKÉ V PODJETJIH IN DRUGIH ORGANIZACIJAH PO SKUPINAH POKLICEV IN STOPNJI STROKOVNE USPOSOBLJENOSTI V REPUBLIKI SLOVENIJI, 31. 12. 1994 (nadaljevanje)

*SKUPAJ	STOPNJA STROKOVNE IZOBRAZBE										
	V I S O K A			VIŠ- JA	SRED- NJA	NIŽ- JA	*VISOKO- *FICIRAN*	*KVALI- *FICI- *RAN	POL- *FICI- *RAN	NE- *FICI- *RAN	NEZ- *NA- *NO
	DOK- TOR- JI	MA- GIS- IRI	OS- TA- LI								
OSTALI PRIPRAVLJALCI KOŽ-KRZNA	114	-	-	-	4	2	-	96	5	7	-
OBDELOVALCI KOŽ IN KRZNA	410	-	-	6	31	46	-	155	112	60	-
POSLOVODJE PRI OBDELAVI KOŽ-KRZ	33	-	-	6	21	-	-	6	-	-	-
STROJARJI KOŽ-KRZNA	3	-	-	-	3	-	-	-	-	-	-
BARVARJI USNJA-KRZNA	20	-	-	-	-	-	-	20	-	-	-
RAZPENJEVALCI USNJA-KRZNA	77	-	-	-	-	13	-	12	35	17	-
OSTALI OBDELOVALCI KOŽ-KRZNA	277	-	-	-	7	33	-	117	77	43	-
PREDELOVALCI USNJA IN KRZNA	1110	-	-	4	114	5	8	707	135	137	-
KROJILCI USNJA IN IZDEL. USNJ. O	692	-	-	2	77	1	5	454	75	78	-
POSLOVODJE PRI KROJENJU USNJENI	11	-	-	2	7	-	2	-	-	-	-
KROJILCI USNJENIH OBLAČIL	84	-	-	-	9	-	-	60	10	5	-
ŠIVALCI USNJENIH OBLAČIL	366	-	-	-	34	1	3	279	16	33	-
OSTALI DELAVCI PRI IZDEL. USNJ.	231	-	-	-	27	-	-	115	49	40	-
KRZNDARJI	34	-	-	-	1	1	-	25	2	5	-
KRZNDARJI	7	-	-	-	-	-	-	6	-	1	-
REZALCI KRZNA	3	-	-	-	-	1	-	2	-	-	-
ŠIVALCI KRZNA	16	-	-	-	1	-	-	12	1	2	-
OSTALI KRZNARSKI DELAVCI	8	-	-	-	-	-	-	5	1	2	-
OSTALI PREDELOVALCI USNJA IN KRZ	384	-	-	2	36	3	3	228	58	54	-
POSLOVODJE PRI PREDELAVI USNJA-	19	-	-	2	12	-	3	2	-	-	-
SEDLARJI-JERMENARJI	4	-	-	-	-	-	-	1	1	2	-
SEDLARJI	21	-	-	-	1	-	-	10	-	10	-
IZDELOVALCI USNJENE GALANTERIJE	335	-	-	-	23	3	-	213	55	41	-
IZDELOVALCI TEHNIČNIH PREDMETOV	5	-	-	-	-	-	-	2	2	1	-
ČEVLJARJI	4516	-	-	51	147	5	13	2247	1051	1002	-
ROČNI ČEVLJARJI	682	-	-	2	29	1	1	78	60	511	-
POSLOVODJE-ČEVLJARJI	10	-	-	2	1	-	1	6	-	-	-
ČEVLJARJI	12	-	-	-	-	-	-	10	-	2	-
ČEVLJARJI-MODELARJI	30	-	-	-	7	-	-	22	-	1	-
ČEVLJARJI-ORTOPEDI	7	-	-	-	1	1	-	4	-	1	-
POPRAVLJALCI OBUTVE	11	-	-	-	-	-	-	1	1	9	-
OSTALI ČEVLJARSKI DELAVCI	612	-	-	-	20	-	-	35	59	498	-
INDUSTRIJSKI IZDELOVALCI OBUTVE	3834	-	-	49	118	4	12	2169	991	491	-
POSLOV. V INDUSTRIJSKI PROIZVOD	146	-	-	49	62	-	3	32	-	-	-
ŠABLONERJI-KROJILCI OBUTVE	100	-	-	-	5	-	-	54	27	14	-
REZALCI DELOV OBUTVE	271	-	-	-	1	-	-	155	93	22	-
ŠIVALCI OBUTVE	1441	-	-	-	12	1	4	1007	329	88	-
NATEZOVALCI OBUTVE	51	-	-	-	1	-	-	18	26	6	-
SESTAVLJALCI DELOV OBUTVE	411	-	-	-	-	-	1	222	144	44	-
DODELOVALCI OBUTVE	496	-	-	-	4	-	1	274	139	78	-
OSTALI DELAVCI V SERIJSKI PROIZ	918	-	-	-	33	3	3	407	233	239	-
GUMARJI IN PREDELOVALCI PLASTIČNI	2659	-	-	1	98	71	6	502	638	1343	-
OPRAV.STR.ZA PROIZ.PRED.IZ KAVČU	358	-	-	-	36	1	3	120	45	153	-
POSLOV. V PROIZV. GUME-GUMIJAST	8	-	-	-	5	-	1	2	-	-	-
MLINARJI KAVČUKA-GUME	2	-	-	-	-	-	1	-	-	1	-
GUMARJI-LIVARJI-BRIZGALCI	94	-	-	-	2	-	-	41	9	42	-
DODELOVALCI PREDMETOV IZ GUME	174	-	-	-	23	1	1	38	31	80	-
OSTALI PROIZVAJALCI PREDMETOV I	80	-	-	-	6	-	-	39	5	30	-
PROIZVAJALCI IN VULKANIZERJI PNE	231	-	-	-	7	-	-	56	8	160	-
POSLOVODJE V PROIZVODNJI PNEVMA	4	-	-	-	2	-	-	-	1	1	-
KONFEKCIJARJI PNEVMATIKE	126	-	-	-	5	-	-	24	2	95	-
LIVARJI PNEVMATIKE	25	-	-	-	-	-	-	-	-	25	-
VULKANIZERJI PNEVMATIKE	10	-	-	-	-	-	-	1	3	6	-
OSTALI PROIZV.-OPREMLJEVALCI PN	66	-	-	-	-	-	-	31	2	33	-
PREDELOVALCI PLASTIČNIH MAS	2070	-	-	1	55	70	3	326	585	1030	-
POSLOVODJE PRI PREDELAVI PLASTI	12	-	-	1	6	-	2	3	-	-	-
LIVARJI-BRIZGALCI PLASTIČNIH MA	424	-	-	-	6	29	-	41	156	192	-
STISKALCI-VALJALCI PLASTIČNIH M	34	-	-	-	1	6	-	1	14	12	-
DODELOVALCI PLASTIČNIH MAS	392	-	-	-	2	30	-	31	157	172	-
OSTALI PREDEL.PREDMETOV IZ PLAS	1208	-	-	-	40	5	1	250	258	654	-
OBDELOVALCI KAMNA	31	-	-	1	2	-	1	24	-	3	-
KLESARJI	28	-	-	1	1	-	1	24	-	1	-

**8. ZAPOSLENE ŽENSKE V PODJETJIH IN DRUGIH ORGANIZACIJAH PO SKUPINAH POKLICEV IN STOPNJI STROKOVNE USPOSOBLJENOSTI V REPUBLIKI SLOVENIJI, 31. 12. 1994 (nadaljevanje)**

* SKUPAJ	STOPNJA STROKOVNE IZOBRAZBE										
	V I S O K A			VIŠ- JA	SRED- NJA	NIŽ- JA	*VISOKO- *KVALI- *FICIRAN*	*KVALI- *FICI- *RAN	POL- *KVALI- *FICI- *RAN	NE- *KVALI- *FICI- *RAN	NEZ- NA- NO
	DOK- TOR- JI	MA- GIS- TRI	OS- TA- LI								
POSLOVODJE-KLESARJI	10	-	-	1	1	-	1	7	-	-	-
REZALCI KAMNA	1	-	-	-	-	-	-	1	-	-	-
BRUSILCI-GLADILCI KAMNA	13	-	-	-	-	-	-	13	-	-	-
OSTALI OBDELOVALCI KAMNA	4	-	-	-	-	-	-	3	-	1	-
KAMNOSEKI	3	-	-	-	1	-	-	-	-	2	-
POSLOVODJE KAMNOSEKI-KAMNOPISCI	1	-	-	-	1	-	-	-	-	-	-
KAMNOSEKI	1	-	-	-	-	-	-	-	-	1	-
OSTALI IZDELOVALCI PREDMETOV IZ	1	-	-	-	-	-	-	-	-	1	-
GRADBENI DELAVCI	119	-	-	9	38	3	2	28	18	21	-
ZIDARJI	30	-	-	2	10	-	1	8	5	4	-
POSLOVODJE-ZIDARJI	12	-	-	2	9	-	-	1	-	-	-
ZIDARJI	16	-	-	-	-	-	1	7	5	3	-
ZIDARJI S KAMNOM	1	-	-	-	-	-	-	-	-	1	-
OSTALI ZIDARSKI DELAVCI	1	-	-	-	1	-	-	-	-	-	-
TESARJI IN PODOBNO	6	-	-	-	3	-	-	2	1	-	-
POSLOVODJE TESARJI	1	-	-	-	1	-	-	-	-	-	-
GRADBENI TESARJI	2	-	-	-	1	-	-	1	-	-	-
UGRAJEVALCI STAVBNIH MIZARSKIH	1	-	-	-	1	-	-	-	-	-	-
OSTALI TESARJI	2	-	-	-	-	-	-	1	1	-	-
BETONIRCI IN TERACERJI	3	-	-	-	2	-	-	-	1	-	-
POSLOVODJE BETONIRCI IN PODOBNI	1	-	-	-	1	-	-	-	-	-	-
BETONIRCI	1	-	-	-	-	-	-	-	1	-	-
OSTALI DELAVCI ZA IZDELAVO BETO	1	-	-	-	1	-	-	-	-	-	-
TLAKARJI IN PODOBNI	12	-	-	-	2	-	-	7	1	2	-
POSLOVODJE-TLAKARJI-KERAMIKI IN	1	-	-	-	1	-	-	-	-	-	-
KERAMIKI-PEČARJI	6	-	-	-	1	-	-	4	1	-	-
KERAMIKI-TLAKARJI	2	-	-	-	-	-	-	2	-	-	-
OSTALI TLAKARJI	3	-	-	-	-	-	-	1	-	2	-
MAVČARJI IN FASADERJI	1	-	-	-	-	-	-	1	-	-	-
IZDELOVALCI MAVČNIH ODLITKOV-OR	1	-	-	-	-	-	-	1	-	-	-
IZOLIRCI	2	-	-	-	1	-	-	-	-	1	-
POSLOVODJE IZOLIRCI	1	-	-	-	1	-	-	-	-	-	-
OSTALI IZOLIRCI	1	-	-	-	-	-	-	-	-	1	-
STEKLOREZALCI	10	-	-	-	1	-	-	3	4	2	-
GRADBENI STEKLOREZCI	9	-	-	-	-	-	-	3	4	2	-
STEKLOREZCI DEKORATERJI	1	-	-	-	1	-	-	-	-	-	-
OSTALI GRADBENI DELAVCI	55	-	-	7	19	3	1	7	6	12	-
OSTALI GRADBENI POSLOVODJE	20	-	-	7	11	-	1	1	-	-	-
GRADBENI MINERJI IN PODOBNI	1	-	-	-	1	-	-	-	-	-	-
DELAVCI PRI IZGRADNJI-VZDRŽEV.C	7	-	-	-	1	-	-	3	1	2	-
OSTALI GRADBENI DELAVCI-NERAZVR	27	-	-	-	6	3	-	3	5	10	-
PROIZVAJALCI CEMENTA IN PODOBNI	294	-	-	-	7	12	1	125	93	56	-
PROIZ.CEMENTA,APNA,MAVCA IN INFU	52	-	-	-	5	-	1	31	9	6	-
MLINARJI V PROIZV.CEMENTA-APNA-	1	-	-	-	-	-	-	-	-	1	-
ŽGALCI CEMENTA-APNA-MAVCA	1	-	-	-	-	-	-	1	-	-	-
KONTROL. V PROIZV.CEMENTA-APNA-	45	-	-	-	4	-	1	29	7	4	-
DELAVCI V PROIZV. CEMENTA-APNA-	5	-	-	-	1	-	-	1	2	1	-
PROIZ.PRED. IZ CEMENTA,KAMNA,AZB	242	-	-	-	2	12	-	94	84	50	-
PROIZV. GREDBENIH ELEMENTOV V I	20	-	-	-	-	-	-	-	1	19	-
IZDELOVALCI AZBESTNO-CEMENTNIH	45	-	-	-	1	-	-	3	25	16	-
IZDELOVALCI UMETNIH BRUSOV	164	-	-	-	1	12	-	90	47	14	-
PROIZV.PREDM.IZ CEMENTA,UMET.KA	13	-	-	-	-	-	-	1	11	1	-
LIČARJI	399	-	-	-	12	2	-	80	207	98	-
GRADBENI LIČARJI	52	-	-	-	6	-	-	23	16	7	-
POSLOVODJE PLESKARJI-BARVARJI	3	-	-	-	3	-	-	-	-	-	-
GRADBENI PLESKARJI	17	-	-	-	-	-	-	11	2	4	-
BARVARJI KOVINSKIH KONSTRUKCIJ	32	-	-	-	3	-	-	12	14	3	-
OSTALI LIČARJI	347	-	-	-	6	2	-	57	191	91	-
OSTALI POSLOVODJE LIČARJI	2	-	-	-	2	-	-	-	-	-	-
LOŠČILCI (RAZEN AVTOLIČARJEV)	161	-	-	-	1	1	-	36	83	40	-
AVTOLIČARJI	129	-	-	-	1	1	-	5	80	42	-
ČRKOSLIKARJI	5	-	-	-	1	-	-	4	-	-	-



**8. ZAPOSLENE ŽENSKE V PODJETJIH IN DRUGIH ORGANIZACIJAH PO SKUPINAH POKLICEV IN STOPNJI STROKOVNE USPOSOBLJENOSTI V REPUBLIKI SLOVENIJI, 31. 12. 1994 (nadaljevanje)**

* SKUPAJ *	STOPNJA STROKOVNE IZOBRAZBE											
	V I S O K A				VIŠ- JA	SRED- NJA	NIŽ- JA	*VISOKO- *KVALI- *FICIRAN	*KVALI- FICI- RAN	POL- KVALI- FICI- RAN	NE- KVALI- FICI- RAN	NEZ- NA- NO
	DOK- TOR- JI	MA- GIS- TRI	OS- TA- LI									
OSTALI LIČARJI	50	-	-	-	-	1	-	-	12	28	9	-
PROIZVAJALCI PAPIRJA	430	-	-	-	3	19	1	4	48	192	163	-
PRIPRAVLJALCI PAPIRNE MASE	14	-	-	-	-	5	-	-	8	-	1	-
POSLOVODJE PRI PRIPRAVI PAPIRNE	3	-	-	-	-	3	-	-	-	-	-	-
MLEVCI PAPIRNE MASE	1	-	-	-	-	-	-	-	1	-	-	-
OSTALI PRIPRAVLJALCI PAPIRNE MA	10	-	-	-	-	2	-	-	7	-	1	-
OPRAVNIKI STROJEV ZA PROIZVODNJO	217	-	-	-	-	9	1	-	20	141	46	-
POSLOVODJE V STROJNI PROIZVODNJ	7	-	-	-	-	5	-	-	2	-	-	-
OPRAVNIKI STROJEV ZA PROIZVODNJ	33	-	-	-	-	2	-	-	6	25	-	-
OPRAVNIKI STROJEV ZA SUŠENJE PA	6	-	-	-	-	1	-	-	-	5	-	-
OPRAVNIKI STROJEV ZA DODELAVO P	168	-	-	-	-	1	1	-	10	110	46	-
OPRAVNIKI STROJEV ZA PROIZV.POS	3	-	-	-	-	-	-	-	2	1	-	-
OSTALI PROIZVAJALCI PAPIRJA IN P	199	-	-	-	3	5	-	4	20	51	116	-
OSTALI POSLOVODJE V PROIZVODNJI	10	-	-	-	2	2	-	3	3	-	-	-
ROČNI IZDELOVALCI-DODELOVALCI P	181	-	-	-	1	3	-	1	17	50	109	-
IZDELOVALCI POSEBNIH VRST PAPIR	8	-	-	-	-	-	-	-	-	1	7	-
TISKARJI IN KNJIGOVEZI	2335	-	-	-	4	279	234	21	856	530	411	-
ČRKOSTAVCI	179	-	-	-	-	33	9	4	122	6	5	-
POSLOVODJE ČRKOSTAVCI	3	-	-	-	-	2	-	1	-	-	-	-
ROČNI ČRKOSTAVCI	29	-	-	-	-	5	-	3	21	-	-	-
STROJNI ČRKOSTAVCI	69	-	-	-	-	8	6	-	52	3	-	-
LOMILCI STAVKOV-SESTAVLJALCI TI	32	-	-	-	-	9	1	-	20	2	-	-
OSTALI ČRKOSTAVCI	46	-	-	-	-	9	2	-	29	1	5	-
TISKARSKI STROJNIKI	182	-	-	-	-	33	1	2	86	46	14	-
POSLOVODJE TISKARSKI STROJNIKI	16	-	-	-	-	11	-	2	3	-	-	-
OPRAVNIKI STROJA ZA VISOKI TISK	20	-	-	-	-	5	-	-	12	1	2	-
OPRAVNIKI STROJA PLOSKEGA TISKA	49	-	-	-	-	7	1	-	31	7	3	-
OPRAVNIKI STROJA GLOBOKEGA TISK	2	-	-	-	-	-	-	-	-	2	-	-
OSTALI TISKARSKI STROJNIKI	95	-	-	-	-	10	-	-	40	36	9	-
STEREOTIPISTI IN GALVANOPLASTIKI	16	-	-	-	-	-	-	1	7	7	1	-
STEREOTIPISTI	2	-	-	-	-	-	-	-	2	-	-	-
GALVANOPLASTIKI	2	-	-	-	-	-	-	-	2	-	-	-
OSTALI IZDELOVALCI TISK.VALJEV	12	-	-	-	-	-	-	1	3	7	1	-
TISKARSKI GRAVERJI	24	-	-	-	1	4	-	1	16	1	1	-
POSLOVODJE TISKARSKI GRAVERJI	3	-	-	-	1	1	-	-	1	-	-	-
LITOGRAFI	6	-	-	-	-	-	-	1	5	-	-	-
STROJNI GRAVERJI	3	-	-	-	-	-	-	-	3	-	-	-
GRAVERJI JEDKALCI (KEMIGRAFI)	3	-	-	-	-	1	-	-	1	-	1	-
OSTALI GRAVERJI	9	-	-	-	-	2	-	-	6	1	-	-
REPRODUK.FOTOGRAF.IN KOPISTI V TIS	307	-	-	-	1	78	7	6	194	9	12	-
POSLOVODJE PRI REPRODUCIRANJU F	14	-	-	-	1	9	-	-	4	-	-	-
REPRODUKCIJSKI FOTOGRAFI	71	-	-	-	-	25	3	-	43	-	-	-
FOTOGRAFI RETUŠERJI	102	-	-	-	-	16	2	2	78	1	3	-
FOTOGRAFI KOPISTI	34	-	-	-	-	9	-	-	24	-	1	-
OSTALI REPRODUK.FOTOGRAFI-KOPIS	86	-	-	-	-	19	2	4	45	8	8	-
FOTOLABORANTI	103	-	-	-	1	21	12	1	56	4	8	-
POSLOVODJE FOTOLABORATORIJEV	4	-	-	-	1	-	-	-	3	-	-	-
RAZVIJALCI POSNETKOV	22	-	-	-	-	7	1	-	8	2	4	-
IZDELOVALCI POSNETKOV	13	-	-	-	-	3	1	1	5	2	1	-
OSTALI FOTOLABORANTI	64	-	-	-	-	11	10	-	40	-	3	-
KNJIGOVEZI	751	-	-	-	-	39	142	1	201	159	209	-
POSLOVODJE KNJIGOVEZI	10	-	-	-	-	6	-	-	4	-	-	-
ROČNI KNJIGOVEZI	172	-	-	-	-	8	3	1	77	48	35	-
STROJNI KNJIGOVEZI	181	-	-	-	-	11	4	-	40	39	87	-
OSTALI KNJIGOVEZI	388	-	-	-	-	14	135	-	80	72	87	-
OSTALI DELAVCI V TISKARSTVU	773	-	-	-	1	71	63	5	174	298	161	-
OSTALI POSLOVODJE V TISKARSTVU	9	-	-	-	1	5	-	2	1	-	-	-
OPRAVNIKI STROJEV ZA RAZMNOŽEVA	53	-	-	-	-	3	7	-	19	18	6	-
TISKARJI TKANIN	9	-	-	-	-	-	-	-	2	2	5	-
OSTALI DELAVCI V TISKARSTVU	702	-	-	-	-	63	56	3	152	278	150	-
PREDEL.PAPIRJA IN IZDEL.FOTO-FOLI	1216	-	-	-	2	28	22	15	161	790	198	-
KARTONAŽARJI IN IZDEL. PAPIRNE K	1204	-	-	-	2	22	21	15	158	789	197	-

**8. ZAPOSLENE ŽENSKÉ V PODJETJIH IN DRUGIH ORGANIZACIJAH PO SKUPINAH POKLICEV IN STOPNJI STROKOVNE USPOSOBLJENOSTI V REPUBLIKI SLOVENIJI, 31. 12. 1994 (nadaljevanje)**

	STOPNJA ŠTROKOVNE IZOBRAZBE											
	*SKUPAJ	V I S O K A			VIŠ- JA	*SRED- NJA	NIŽ- JA	*VISOKO- *KVALI- *FICIRAN*	*KVALI- FICI- RAN	POL- KVALI- FICI- RAN	NE- KVALI- FICI- RAN	NEZ- NA- NO
		*DOK- TOR- JI	*MA- GIS- TRI	*OS- TA- LI								
POSLOVODJE KARTONAŽE-PAPIRNE KO	13	-	-	-	2	8	-	-	3	-	-	-
IZDELOVALCI KARTONSKIH IZDELKOV	407	-	-	-	-	8	-	-	43	247	109	-
IZDELOVALCI PAPIRNE KONFEKCIJE	784	-	-	-	-	6	21	15	112	542	88	-
PROIZVAJALCI FOTO-FOLIJ IN FOTO	12	-	-	-	-	6	1	-	3	1	1	-
POSLOV. V PROIZV.FOTO-FOLIJ,PLO	4	-	-	-	-	4	-	-	-	-	-	-
IZDELOVALCI FOTO-FOLIJ IN FOTO-	1	-	-	-	-	-	-	-	1	-	-	-
IZDELOVALCI FOTO-PAPIRJA	1	-	-	-	-	-	-	-	1	-	-	-
OSTALI IZDEL.FOTO FOLIJ ZA KOPI	6	-	-	-	-	2	1	-	1	1	1	-
OBDELOVALCI IN PREDELOVALCI TOBAK	221	-	-	-	-	6	1	-	84	82	48	-
OBDELOVALCI TOBAKA	2	-	-	-	-	-	-	-	1	1	-	-
DRUGI OBDELOVALCI TOBAKA	2	-	-	-	-	-	-	-	1	1	-	-
PREDELOVALCI TOBAKA	219	-	-	-	-	6	1	-	83	81	48	-
POSLOVODJE PREDELAVE TOBAKA	16	-	-	-	-	5	-	-	11	-	-	-
PROIZVAJALCI CIGARET	175	-	-	-	-	-	1	-	57	72	45	-
DRUGI DELAVCI PRI PREDELAVI TOB	28	-	-	-	-	1	-	-	15	9	3	-
PROIZVAJALCI PREHRAMBENIH PROIZVO	3578	-	-	-	6	217	38	15	1489	1003	810	-
MLINARJI IN PODOBNI	7	-	-	-	-	2	-	-	3	-	2	-
POSLOVODJE MLINARJI IN PODOBNI	2	-	-	-	-	1	-	-	1	-	-	-
MLINARJI IN LUŠČILCI ŽITA	3	-	-	-	-	1	-	-	1	-	1	-
OSTALI MLINARJI ZRN IN ZAČIMB	2	-	-	-	-	-	-	-	1	-	1	-
PROIZVAJALCI SLADKORJA	15	-	-	-	-	3	-	-	8	1	3	-
POSLOVODJE V PROIZVODNJI SLADKO	2	-	-	-	-	2	-	-	-	-	-	-
OPRAVNIKI NAPRAV ZA OBDELAVO SL	8	-	-	-	-	1	-	-	7	-	-	-
KUHARJI SLADKORJA	1	-	-	-	-	-	-	-	-	-	1	-
OSTALI DELAVCI V PROIZVODNJI SL	4	-	-	-	-	-	-	-	1	1	2	-
MESARJI IN PODOBNI	1061	-	-	-	1	31	16	1	299	429	284	-
POSLOVODJE MESARJI	22	-	-	-	1	5	-	-	16	-	-	-
MESARJI	82	-	-	-	-	8	-	1	60	10	3	-
KLAVCI ŽIVINE	41	-	-	-	-	1	1	-	1	4	34	-
SEKAČI MESA	21	-	-	-	-	-	3	-	13	3	2	-
KLOBASARJI	85	-	-	-	-	2	3	-	38	30	12	-
ČISTILCI RIB	75	-	-	-	-	1	-	-	36	2	36	-
OSTALI DEL. PRI PREDEL.MESA-RIB	735	-	-	-	-	14	9	-	135	380	197	-
DELAVCI PRI KONZERV.PREHRAMB.PRO	740	-	-	-	-	48	1	-	258	212	221	-
POSLOVODJE PRI KONZERV. PREHRAM	49	-	-	-	-	25	-	-	24	-	-	-
KUHARJI KONZERV	4	-	-	-	-	-	-	-	3	1	-	-
OPRAV.IND.KOTLOV ZA PASTER.STER	5	-	-	-	-	-	-	-	3	2	-	-
OPRAV.PRIPRAV ZA ZMRZOVANJE PRE	15	-	-	-	-	-	-	-	1	11	3	-
OPRAVNIKI NAPRAV ZA DEHIDRIRANJ	1	-	-	-	-	-	-	-	1	-	-	-
ČISTILCI-SORTIRCI-PRIPR.,ZELENJ	211	-	-	-	-	4	-	-	38	52	117	-
DELAVCI PRI KONZERVIRANJU PREHR	455	-	-	-	-	19	1	-	188	146	101	-
MLEKARJI IN PODOBNI	304	-	-	-	1	53	-	1	102	51	96	-
POSLOVODJE MLEKARJI IN PODOBNI	14	-	-	-	1	7	-	-	6	-	-	-
MLEKARJI	80	-	-	-	-	22	-	-	46	9	3	-
OPRAVNIKI NAPRAV ZA PASTERIZACI	6	-	-	-	-	1	-	-	3	2	-	-
MASLARJI	8	-	-	-	-	1	-	-	5	2	-	-
SIRARJI	25	-	-	-	-	3	-	-	9	6	7	-
IZDELOVALCI SLADOLEDA	6	-	-	-	-	-	-	-	4	-	2	-
OSTALI DELAVCI PRI PREDELAVI ML	165	-	-	-	-	19	-	1	29	32	84	-
PEKI IN IZDELOVALCI TESTENIN	360	-	-	-	1	26	19	4	150	68	92	-
POSLOVODJE,PEKI IN PODOBNI	18	-	-	-	1	6	-	3	8	-	-	-
PEKI	33	-	-	-	-	4	-	-	22	-	7	-
PEKI KRUHA IN PECIVA ROČNO	7	-	-	-	-	-	-	-	4	-	3	-
PEKI KRUHA IN PECIVA STROJNO	68	-	-	-	-	-	18	1	34	7	8	-
IZDELOVALCI TESTENIN	7	-	-	-	-	4	-	-	2	-	1	-
OSTALI DEL. PRI PROIZV. KRUHA I	227	-	-	-	-	12	1	-	80	61	73	-
SLAŠČIČARJI IN IZDELOVALCI SLAŠČ	943	-	-	-	1	49	2	9	655	164	63	-
POSLOVODJE,SLAŠČIČARJI IN PODOB	33	-	-	-	1	12	-	5	14	1	-	-
SLAŠČIČARJI	405	-	-	-	-	21	-	4	345	24	11	-
IZDELOVALCI ČOKOLADE	72	-	-	-	-	2	-	-	16	40	14	-
IZDELOVALCI BONBONOV	128	-	-	-	-	2	-	-	99	21	6	-
OSTALI IZDELOVALCI SLAŠČIC	305	-	-	-	-	12	2	-	181	78	32	-



**8. ZAPOSLENE ŽENSKE V PODJETJIH IN DRUGIH ORGANIZACIJAH PO SKUPINAH POKLICEV IN STOPNJI STROKOVNE USPOSOBLJENOSTI V REPUBLIKI SLOVENIJI, 31. 12. 1994 (nadaljevanje)**

	STOPNJA STROKOVNE IZOBRAZBE											
	*SKUPAJ*	V I S O K A			VIŠ- JA	SRED- NJA	NIŽ- JA	*VISOKO- KVALI- *FICIRAN*	*KVALI- FICI- RAN	POL- KVALI- FICI- RAN	*NE- KVALI- FICI- RAN	NEZ- NA- NO
		DOK- TOR- JI	MA- GIS- TRI	OS- TA- LI								
PREDEL.KAVE,KAKAA,ČAJA IN PROIZV	130	-	-	-	2	4	-	-	13	74	37	-
POSLOVODJE V PROIZVODNJI ZAČIMB	6	-	-	-	2	1	-	-	3	-	-	-
MEŠALCI-POSKUŠALCI KAVE ALI ČA	85	-	-	-	-	-	-	-	4	66	15	-
PROIZVAJALCI ZAČIMB	39	-	-	-	-	3	-	-	6	8	22	-
PROIZVAJALCI JEDILNIH OLJ IN RAS	18	-	-	-	-	1	-	-	1	4	12	-
POSLOV. V PROIZV. JEDIL.OLJ-RAS	1	-	-	-	-	1	-	-	-	-	-	-
STISKALCI SEMEN ZA JEDILNA OLJA	2	-	-	-	-	-	-	-	1	-	1	-
RAFINERJI JEDILNEGA OLJA	11	-	-	-	-	-	-	-	-	-	11	-
OPRAV. STROJEV ZA DEHIDRIR. JED	4	-	-	-	-	-	-	-	-	4	-	-
PROIZVAJALCI PIJAČ	633	-	-	-	2	55	1	2	99	299	175	-
PIVARJI	127	-	-	-	-	13	1	-	5	54	54	-
POSLOVODJE V PROIZVODNJI PIVA	3	-	-	-	-	3	-	-	-	-	-	-
KUHARJI SLADA	2	-	-	-	-	1	-	-	1	-	-	-
FERMENTATORJI SLADA	2	-	-	-	-	-	-	-	-	-	2	-
PROIZVAJALCI KVASA	8	-	-	-	-	1	-	-	-	2	5	-
DELAVCI V PROIZVODNJI PIVA-SLAD	112	-	-	-	-	8	1	-	4	52	47	-
PROIZVAJALCI VINA	123	-	-	-	-	19	-	2	22	50	30	-
POSLOVODJE V VINARSTVU	2	-	-	-	-	1	-	-	1	-	-	-
STISKALCI V PROIZVODNJI VINA	3	-	-	-	-	1	-	-	2	-	-	-
PROIZVAJALCI VINA-VINSKIH PROIZ	12	-	-	-	-	2	-	-	1	2	7	-
OSTALI DELAVCI V PROIZVODNJI VI	106	-	-	-	-	15	-	2	18	48	23	-
PROIZV. ŽGANJA IN OSTALIH ALK.DE	13	-	-	-	-	1	-	-	1	8	3	-
PROIZVAJALCI LIKERJEV	13	-	-	-	-	1	-	-	1	8	3	-
OSTALI PROIZVAJALCI PIJAČ	370	-	-	-	2	22	-	-	71	187	88	-
POSLOVODJE V PROIZVODNJI PIJAČ	20	-	-	-	2	15	-	-	3	-	-	-
OPRAVNIKI NAPRAV ZA PROIZV. ŠAD	133	-	-	-	-	2	-	-	26	78	27	-
OPRAVNIKI NAPRAV ZA PROIZV.BREZ	174	-	-	-	-	2	-	-	39	99	34	-
KLETARJI	43	-	-	-	-	3	-	-	3	10	27	-
OSTALI INDUSTRIJSKI IN OBRтни DEL	408	-	-	-	-	9	1	2	32	56	308	-
IZDELOVALCI IN POPRAVLJALCI GLAS	26	-	-	-	-	-	-	-	12	1	13	-
DELAVCI V PROIZV.-POPRAVLJANJU	26	-	-	-	-	-	-	-	12	1	13	-
IZDELOVALCI KOŠAR	1	-	-	-	-	1	-	-	-	-	-	-
IZDELOVALCI PLETENEGA POHIŠTVA	1	-	-	-	-	1	-	-	-	-	-	-
IZDELOVALCI ŠČETK, METEL IN PODO	56	-	-	-	-	-	-	1	6	40	9	-
POSLOVODJE V PROIZVODNJI ŠČETK-	4	-	-	-	-	-	-	1	3	-	-	-
OPRAVNIKI STROJEV ZA IZDELAVO Š	1	-	-	-	-	-	-	-	-	-	1	-
OSTALI IZDELOVALCI ŠČETK-METEL	51	-	-	-	-	-	-	-	3	40	8	-
IZDELOVALCI IGRAČ	225	-	-	-	-	2	-	-	2	5	216	-
IZDELOVALCI IGRAČK.	225	-	-	-	-	2	-	-	2	5	216	-
OBDELOVALCI PLUTE	75	-	-	-	-	1	-	-	10	-	64	-
POSLOVODJE PRI OBDELAVI PLUTE	4	-	-	-	-	-	-	-	4	-	-	-
OSTALI OBDELOVALCI PLUTE	71	-	-	-	-	1	-	-	6	-	64	-
PROIZVAJALCI SVEČ IN PODOBNI	25	-	-	-	-	5	1	1	2	10	6	-
STROJNI PROIZVAJALCI SVEČ	23	-	-	-	-	5	1	1	2	8	6	-
VOSKARJI IN PODOBNI	2	-	-	-	-	-	-	-	-	2	-	-
OPRAVNIKI STABILNIH STROJEV IN NA	31	-	-	-	-	10	-	2	11	6	2	-
OPRAVNIKI NAPRAV ZA PROIZV.-PREN	5	-	-	-	-	3	-	-	1	1	-	-
OPRAVNIKI NAPRAV V TERMoelektra	1	-	-	-	-	1	-	-	-	-	-	-
OPRAVNIKI NAPRAV V Hidroelektra	1	-	-	-	-	1	-	-	-	-	-	-
ELEKTROVKLOPNičARJI	1	-	-	-	-	-	-	-	1	-	-	-
OPRAVNIKI NAPRAV ZA PROIZV.-PRE	2	-	-	-	-	1	-	-	-	1	-	-
OPRAV.OST.STAB.ENERG. IN DRUGIH	26	-	-	-	-	7	-	2	10	5	2	-
OPRAV. KOMPRESORJEV-PLINSKIH GE	3	-	-	-	-	-	-	-	2	-	1	-
OPRAVNIKI PARNIH KOTLOV	11	-	-	-	-	6	-	2	3	-	-	-
OPRAVNIKI Hidro-POSTAJ	2	-	-	-	-	-	-	-	-	2	-	-
OPRAV. OGREV.-VENTILAC.-KLIMAT.	1	-	-	-	-	-	-	-	-	1	-	-
KURJAČI STABILNIH STROJEV-NAPRA	5	-	-	-	-	1	-	-	2	1	1	-
OSTALI OPRAVNIKI STABIL.STROJEV	4	-	-	-	-	-	-	-	3	1	-	-
OPRAVNIKI GRADBENIH IN PODOBNIH S	4	-	-	-	-	-	-	-	2	1	1	-
OPRAVNIKI OSTALIH GRADBENIH STRO	4	-	-	-	-	-	-	-	2	1	1	-
OPRAVNIKI VALJEV	1	-	-	-	-	-	-	-	1	-	-	-
OPRAV. MEŠALNIKOV-STAB.NAPRAV Z	1	-	-	-	-	-	-	-	1	-	-	-

**8. ZAPOSLENE ŽENSKE V PODJETJIH IN DRUGIH ORGANIZACIJAH PO SKUPINAH POKLICEV IN STOPNJI STROKOVNE USPOSOBLJENOSTI V REPUBLIKI SLOVENIJI, 31. 12. 1994 (nadaljevanje)**

*SKUPAJ	STOPNJA STROKOVNE IZOBRAZBE										
	V I S O K A			VIŠ- JA	SRED- NJA	NIŽ- JA	*VISOKO- *FICIRAN*	*KVALI- *RAN	POL- *FICI- *RAN	NE- *KVALI- *FICI- *RAN	NEZ- *NA- *NO
	DOK- TOR- JI	MA- GIS- TRI	OS- TA- LI								
OPRAV.STAB.-SAMOPREMIČ.STR. ZA	2	-	-	-	-	-	-	-	1	1	-
OPRAVNIKI TRANSPORTNIH SREDSTEV	258	-	-	2	77	4	7	66	80	22	-
POSADKA KROVA IN BRODARJI-LADJAR	13	-	-	-	9	-	-	4	-	-	-
KRMARJI	11	-	-	-	7	-	-	4	-	-	-
MORNARJI KROVA	1	-	-	-	1	-	-	-	-	-	-
MORNARJI-BRODARJI-LADJARJI	1	-	-	-	1	-	-	-	-	-	-
POSADKA STROJNICE	9	-	-	-	5	-	-	2	1	1	-
LADIJSKI STROJNIKI	1	-	-	-	-	-	-	-	1	-	-
MAZALCI-KURJAČI LADIJSKIH STROJ	2	-	-	-	1	-	-	1	-	-	-
DELAVCI PRI LADIJSKIH STROJIH	6	-	-	-	4	-	-	1	-	1	-
STROJEVODJE IN KURJAČI LOKOMOTIV	14	-	-	2	6	-	2	3	-	1	-
STROJEVODJE LOKOM.-POMOČNIKI ST	8	-	-	1	4	-	2	1	-	-	-
KURJAČI LOKOMOTIVE	5	-	-	1	1	-	-	2	-	1	-
VLAKOVODJE V RUDNIKU-KAMNOLOMU	1	-	-	-	1	-	-	-	-	-	-
ZAVIRALCI, KRETNIČARJI IN PREMIK	20	-	-	-	14	-	2	4	-	-	-
ZAVIRALCI NA ŽELEZNICI	7	-	-	-	4	-	1	2	-	-	-
KRETNIČARJI NA ŽELEZNICI	11	-	-	-	10	-	-	1	-	-	-
PREMIKAČI NA ŽELEZNICI	2	-	-	-	-	-	1	1	-	-	-
OSTALI VOZNIKI MOTORNIH VOZIL	114	-	-	-	38	2	2	40	22	10	-
VOZNIKI TRAMVAJEV-ZIČNIC	7	-	-	-	5	2	-	-	-	-	-
ŠOFERJI OSEBNIH AVTOMOBILOV	27	-	-	-	10	-	1	11	1	4	-
ŠOFERJI AVTOBUSOV	3	-	-	-	1	-	-	2	-	-	-
ŠOFERJI KAMIONOV	27	-	-	-	9	-	-	12	4	2	-
OSTALI VOZNIKI CESTNIH VOZIL	50	-	-	-	13	-	1	15	17	4	-
OST.DEL. PRI TRANSP. SRED. IN NA	88	-	-	-	5	2	1	13	57	10	-
DELAVCI V SUHEM DOKU PRI ZAPORN	4	-	-	-	-	-	-	2	-	2	-
SVETILNIČARJI	1	-	-	-	-	-	-	-	-	1	-
DELAVCI PRI TRANSP. SREDSTVIH-N	83	-	-	-	5	2	1	11	57	7	-
OPRAVNIKI DVIGAL-NOSAČI-SKLADIŠČ.	3678	-	-	1	289	84	21	1210	1192	881	-
OPRAVNIKI DVIGAL	75	-	-	-	1	1	-	30	23	20	-
OPRAVNIKI RUDARSKIH DVIGAL	1	-	-	-	1	-	-	-	-	-	-
OPRAVNIKI NEPREMIČNIH DVIGAL	11	-	-	-	-	-	-	10	-	1	-
OPRAVNIKI PREMIČNIH DVIGAL	41	-	-	-	-	1	-	18	18	4	-
DRUGI OPRAVNIKI DVIGAL-NAPRAV Z	22	-	-	-	-	-	-	2	5	15	-
NOSAČI	231	-	-	1	6	2	1	45	99	77	-
NAKLADALCI-RAZKLADALCI LADIJ	3	-	-	-	1	-	-	1	-	1	-
NAKLADALCI-RAZKLAD.VAGONOV-LETA	11	-	-	-	-	-	-	2	3	6	-
DELAVCI PRI NOTRANJEM TRANSPORT	175	-	-	1	5	1	1	32	78	57	-
DELAVCI PRI PRENOSU BLAGA ALI T	42	-	-	-	-	1	-	10	18	13	-
SKLADIŠČNI DELAVCI	3372	-	-	-	282	81	20	1135	1070	784	-
SKLADIŠČNIKI	888	-	-	-	191	24	17	493	89	74	-
DELAVCI PRI SORT.-PAKIR.-ETIKET	1968	-	-	-	55	41	1	421	887	563	-
OSTALI SKLADIŠČNI DELAVCI	516	-	-	-	36	16	2	221	94	147	-
TRGOVSKO OSEBJE	31781	1	11	856	1993	7959	114	1929	18304	169	445
ORGANIZATORJI BLAGOVNEGA PROMETA	7423	1	11	856	1847	4446	-	64	198	-	-
KOMERCIALISTI	5558	1	11	729	1541	3273	-	-	3	-	-
TRGOVSKI PREDSTAVNIKI-ZASTOPNIK	429	-	-	50	73	234	-	8	64	-	-
KONTROLORJI-INŠPEKTORJI V BLAGO	48	-	-	5	8	27	-	2	6	-	-
OSTALI ORGANIZATORJI BLAGOVNEGA	1388	-	-	72	225	912	-	54	125	-	-
PRODAJALCI IN POSREDNICI	24006	-	-	-	145	3444	108	1862	17934	133	380
TRGOVSKI POSLOVODJE	3615	-	-	-	124	1146	-	1442	903	-	-
PRODAJALCI V TRGOVINI	19272	-	-	-	1	1840	99	390	16561	100	281
POSREDNICI V BLAGOVNEM PROMETU	242	-	-	-	20	150	1	3	68	-	-
RAZKAZOVALCI BLAGA	90	-	-	-	-	69	-	1	18	1	1
OSTALI DELAVCI V BLAGOVNEM PROM	787	-	-	-	-	239	8	26	384	32	98
SKLADIŠČNIKI IN MANIPULANTI Z BL	352	-	-	-	1	69	6	3	172	36	65
SKLADIŠČNIKI V TRGOVINI	167	-	-	-	1	37	1	2	89	12	25
MANIPULANTI Z BLAGOM V TRGOVINI	185	-	-	-	-	32	5	1	83	24	40
GOSTINCI	17329	-	-	1	135	1780	295	300	9554	2684	2580
VODJE GOSTINSKIH ENOT(RAZEN DIRE	516	-	-	1	70	189	1	85	170	-	-
VODJE HOTELOV-DEPANDANS IN PODO	75	-	-	1	27	33	-	2	12	-	-
VODJE RESTAVRACIJ-GOSTINSKIH OB	218	-	-	-	26	84	1	48	59	-	-



**8. ZAPOSLENE ŽENSKE V PODJETJIH IN DRUGIH ORGANIZACIJAH PO SKUPINAH POKLICEV IN STOPNJI STROKOVNE USPOSOBLJENOSTI V REPUBLIKI SLOVENIJI, 31. 12. 1994 (nadaljevanje)**

	*SKUPAJ*	STOPNJA STROKOVNE IZOBRAZBE										
		V I S O K A			VIŠ- JA	*SRED- NJA	NIŽ- JA	*VISOKO- KVALI- *FICIRAN*	*KVALI- FICI- *RAN	POL- *KVALI- *FICI- *RAN	NE- KVALI- *FICI- *RAN	NEZ- NA- NO
		DOK- TOR- JI	MA- GIS- TRI	OS- TA- LI								
OSTALI VODJE GOSTINSKIH OBJEKTO	223	-	-	-	17	72	-	35	99	-	-	-
PRIPRAVLJALCI JEDI	9344	-	-	-	14	704	158	165	5544	1711	1048	-
ŠEFI KUHINJ	535	-	-	-	14	201	2	55	263	-	-	-
KUHARJI	5587	-	-	-	-	376	77	91	4403	438	202	-
KUHARJI-SPECIALISTI	173	-	-	-	-	36	1	4	99	18	15	-
OSTALI PRIPRAVLJALCI JEDI	3049	-	-	-	-	91	78	15	779	1255	831	-
NATAKARJI IN PODOBNI	4398	-	-	-	13	304	63	43	3391	291	293	-
NATAKARJI	3845	-	-	-	13	292	50	42	3006	190	252	-
TOČILCI-MEŠALCI PIJAČ	553	-	-	-	-	12	13	1	385	101	41	-
OSTALI DEL. V GOSTINSKIH STORITV	3071	-	-	-	38	583	73	7	449	682	1239	-
RECEPTORJI-PORTIRJI	451	-	-	-	22	345	4	3	57	8	12	-
GOSPODARJI-GOSPODINJE V HOTELU-	153	-	-	-	16	108	1	1	18	4	5	-
SOBARJI-SOBARICE	930	-	-	-	-	13	47	-	63	390	417	-
DELAVCI PRI GOSTINSKIH STORITVA	1537	-	-	-	-	117	21	3	311	280	805	-
DELAVCI ZA OSEBNO NEGO	870	-	-	-	1	50	12	68	710	15	14	-
FRIZERJI IN PODOBNI	728	-	-	-	1	23	5	68	621	4	6	-
BRIVSKI-FRIZERSKI-LASULJARSKI P	63	-	-	-	1	9	-	33	20	-	-	-
BRIVCI	16	-	-	-	-	-	-	-	15	-	1	-
FRIZERJI-LASULJARJI	601	-	-	-	-	13	5	35	543	1	4	-
PEDIKERJI-MANIKERJI	48	-	-	-	-	1	-	-	43	3	1	-
KOZMETIKI-MASERJI-ŠMINKARJI IN P	142	-	-	-	-	27	7	-	89	11	8	-
KOZMETIKI-ŠMINKARJI	64	-	-	-	-	22	2	-	38	-	2	-
MASERJI-DELAVCI V KOPALIŠČU IN	78	-	-	-	-	5	5	-	51	11	6	-
DELAVCI PRI VZDRŽ. OBJEKTOV IN ČI	17233	-	-	-	18	469	492	82	2191	2526	11455	-
UPRAVITELJI ZGRADB IN HIŠNO POMO	111	-	-	-	1	26	-	6	49	11	18	-
UPRAVITELJI JAVNIH ZGRADB	59	-	-	-	1	21	-	6	31	-	-	-
UPRAVITELJI ZGRADB	44	-	-	-	-	5	-	-	10	11	18	-
POMOŽNO HIŠNO OSEBJE	8	-	-	-	-	-	-	-	8	-	-	-
ČISTILCI-PRALCI-LIKALCI OBLAČIL-	2261	-	-	-	11	67	32	38	592	744	777	-
POSLOVODJE ČISTILCI-PRALCI-LIKA	140	-	-	-	11	23	-	34	71	1	-	-
ČISTILCI OBLAČIL	69	-	-	-	-	8	1	1	11	18	30	-
PRALCI OBLAČIL-PERILA	1094	-	-	-	-	23	23	2	157	394	495	-
LICALCI OBLAČIL-PERILA	958	-	-	-	-	13	8	1	353	331	252	-
DIMNIKARJI	8	-	-	-	-	1	-	-	3	-	4	-
DIMNIKARJI	8	-	-	-	-	1	-	-	3	-	4	-
OSTALI DELAVCI PRI VZDRŽEVANJU Č	14853	-	-	-	6	375	460	38	1547	1771	10656	-
POSLOVODJE ČISTILCI-PRALCI ZGRA	84	-	-	-	6	28	-	6	43	-	1	-
ČISTILCI-PRALCI	6816	-	-	-	-	113	345	11	600	861	4886	-
ODNAŠALCI SMETI-FEKALIJ	21	-	-	-	-	-	1	-	1	-	19	-
ASANATORJI-KAFILERJI	6	-	-	-	-	-	-	-	1	1	4	-
DEL. PRI ČIŠČENJU PROIZV.-DRUGI	7926	-	-	-	-	234	114	21	902	909	5746	-
OSTALI STORITVENI DELAVCI	350	-	-	-	6	185	5	2	91	27	34	-
POGREBNIKI IN PODOBNO	8	-	-	-	-	1	-	-	7	-	-	-
POGREBNIKI	1	-	-	-	-	-	-	-	1	-	-	-
GROBARJI	6	-	-	-	-	-	-	-	6	-	-	-
DELAVCI PRI BALZAMIRANJU IN PRE	1	-	-	-	-	1	-	-	-	-	-	-
DELAVCI PRI DRUGIH STORITVAH	342	-	-	-	6	184	5	2	84	27	34	-
TURISTIČNI VODIČI	23	-	-	-	6	17	-	-	-	-	-	-
DELAVCI PRI STAVAH	132	-	-	-	-	132	-	-	-	-	-	-
GARDEROBERJI	55	-	-	-	-	10	3	1	14	8	19	-
OSTALI DELAVCI PRI STORITVAH	132	-	-	-	-	25	2	1	70	19	15	-
OSEBJE DRUŽBENEGA VARSTVA	397	-	-	2	4	81	55	1	87	100	67	-
KRIMINALISTI	1	-	-	1	-	-	-	-	-	-	-	-
KRIMINALISTIČNI INŠPEKTORJI-SOD	1	-	-	1	-	-	-	-	-	-	-	-
ČUVARJI IN REDARJI	392	-	-	1	4	80	55	1	85	99	67	-
ČUVARJI PREMOŽENJA-OBJEKTOV	305	-	-	1	4	51	54	-	64	72	59	-
REDARJI	30	-	-	-	-	12	-	1	6	11	-	-
OSTALI ČUVARJI IN PODOBNI	57	-	-	-	-	17	1	-	15	16	8	-
GASILCI	4	-	-	-	-	1	-	-	2	1	-	-
GASILCI	2	-	-	-	-	-	-	-	1	1	-	-
GASILCI-IZVEDENCI ZA GAŠENJE PO	2	-	-	-	-	1	-	-	1	-	-	-
VOJAŠKE OSEBE	67	-	-	15	7	33	-	2	10	-	-	-



**8. ZAPOSLENE ŽENSKE V PODJETJIH IN DRUGIH ORGANIZACIJAH PO SKUPINAH POKLICEV IN STOPNJI STROKOVNE USPOSOBLJENOSTI V REPUBLIKI SLOVENIJI, 31. 12. 1994 (nadaljevanje)**

	STOPNJA STROKOVNE IZOBRAZBE											
	*SKUPAJ	V I S O K A			VIŠ- JA	SRED- NJA	NIŽ- JA	*VISOKO- KVALI- *FICIRAN*	*KVALI- FICI- RAN	POL- KVALI- FICI- RAN	NE- KVALI- FICI- RAN	NEZ- NA- NO
		DOK- TOR- JI	MA- GIS- TRI	OS- TA- LI								
ČASTNIKI IN VOJAKI	67	-	-	15	7	33	-	2	10	-	-	-
POKLICNI ČASTNIKI	11	-	-	11	-	-	-	-	-	-	-	-
POKLICNI PODČASTNIKI	21	-	-	4	5	12	-	-	-	-	-	-
POKLICNI VOJAKI	35	-	-	-	2	21	-	2	10	-	-	-
UPRAVNI, ADMINISTR. IN PODOBNI DE	38583	1	13	1562	4170	26220	957	291	4841	275	253	-
DELAVCI UPRAVE	5163	1	12	1115	1517	2291	2	18	207	-	-	-
VODJE DELA V UPRAVI	568	1	8	219	165	175	-	-	-	-	-	-
INŠPEKTORJI UPRAVNIH POSLOV	453	-	4	240	176	33	-	-	-	-	-	-
DRUGI DELAVCI UPRAVE	4142	-	-	656	1176	2083	2	18	207	-	-	-
DELAVCI PRI ADMINISTR.-SPLOŠNIH	22193	-	1	379	1936	16026	372	186	2993	161	139	-
ORGANIZATORJI SPLOŠNIH-ADMINIST	2033	-	1	112	424	1492	-	-	2	1	1	-
ORGANIZATORJI KADROVSKEGA DELA-	485	-	-	72	224	189	-	-	-	-	-	-
DELAVCI SPLOŠNIH-ADMINISTRATIVN	14992	-	-	153	733	11765	39	149	2150	1	2	-
KADROVSKI DELAVCI IN PODOBNO	1378	-	-	42	490	839	-	-	7	-	-	-
POMOŽNI DELAVCI SPLOŠ.-ADMINIST	3305	-	-	-	65	1741	333	37	834	159	136	-
DEL. PRI OBVEŠČ.STRANK IN DAJAN	698	-	-	15	106	535	7	-	25	3	7	-
DELAVCI PRI OBVEŠČANJU STRANK	106	-	-	8	9	89	-	-	-	-	-	-
DELAVCI PRI DAJANJU TURIST. INF	266	-	-	7	47	211	1	-	-	-	-	-
DEL. PRI OBVEŠČ.-SPREJEM.-ODPRA	326	-	-	-	50	235	6	-	25	3	7	-
OPRAVNIKI STROJEV ZA OBDELAVO PO	1831	-	-	48	94	1282	71	9	297	19	11	-
OPRAVNIKI STROJEV ZA AVT. OBDEL	935	-	-	39	69	796	18	1	10	-	2	-
OPRAVNIKI KNJIGOV. STROJEV ZA O	364	-	-	2	10	279	4	3	65	1	-	-
OPRAVNIKI OST.STR.ZA OBDELAVO P	303	-	-	7	10	148	4	2	132	-	-	-
OPRAVNIKI POMOŽNIH STROJEV ZA O	229	-	-	-	5	59	45	3	90	18	9	-
DELAVCI PRI OST. ADMINISTR. IN P	8698	-	-	5	517	6086	505	78	1319	92	96	-
DEL. PRI SPREJEMU-PREGLEDU-UREJ	2131	-	-	-	178	1455	84	17	351	21	25	-
DEL. PRI STAT.OPRAV. ZBIR.-ŠIFR	895	-	-	3	88	595	31	20	134	13	11	-
STENOGRAFI-STROJEPISCI IN PODOB	1825	-	-	-	21	1237	243	16	307	-	1	-
PRIMERJALCI-KOREKTORJI	68	-	-	-	6	55	1	-	6	-	-	-
DELAVCI SPLOŠNIH-ADMINISTRATIVNI	3779	-	-	2	224	2744	146	25	521	58	59	-
DELAVCI PRI RAČUN.-BLAG. IN POD.	33299	4	2	820	3493	25645	284	215	2673	79	84	-
DELAVCI PRI RAČUNOVODSKIH-FINANČ	26709	4	2	809	3349	21036	203	142	1044	49	71	-
ORGANIZATORJI RAČUNOVOD.-FINAČN	2225	2	1	451	914	856	-	-	1	-	-	-
RAČUNOVODJE	2802	2	1	261	834	1703	-	-	1	-	-	-
KONTISTI-KNJIGOVODJE	10139	-	-	89	641	8881	6	79	442	-	1	-
LIKVIDATORJI	1885	-	-	-	66	1710	16	7	68	7	11	-
DELAVCI FINANČNE-RAČUNOVODSKE E	9658	-	-	8	894	7886	181	56	532	42	59	-
DELAVCI PRI BLAG. IN PODOBNIH DE	6103	-	-	11	117	4388	53	61	1450	11	12	-
ORGANIZATORJI BLAGAJNIŠKIH DEL	248	-	-	6	47	185	-	2	8	-	-	-
BLAGAJNIKI	3855	-	-	5	44	2906	2	51	847	-	-	-
DELAVCI PRI BLAGAJNIŠKIH DELIH	2000	-	-	-	26	1297	51	8	595	11	12	-
DELAVCI PRI MANIPULACIJI Z INVEN	487	-	-	-	27	221	28	12	179	19	1	-
VODJE V EKONOMATU-VODJE INVENTA	251	-	-	-	26	98	10	10	107	-	-	-
DELAVCI PRI NABAVI-MANIPUL. Z I	236	-	-	-	1	123	18	2	72	19	1	-
DELAVCI MANIPUL. DEL V PROMETU-ZV	2938	-	-	9	131	1618	182	44	534	260	160	-
UPRAVLJALCI PROMETA IN ZVEZ	455	-	-	8	84	362	-	-	-	-	1	-
UPRAVNIKI POSTAJ-LUK-PRISTANIŠČ	9	-	-	3	1	5	-	-	-	-	-	-
UPRAVNIKI POŠT	254	-	-	2	35	216	-	-	-	-	1	-
OSTALI UPRAVLJALCI PROMETA-ZVEZ	192	-	-	3	48	141	-	-	-	-	-	-
VLA KOVODJE IN PODOBNI	110	-	-	-	23	68	-	4	13	1	1	-
VLA KOVODJE-KONTROLORJI PROMETA	38	-	-	-	22	13	-	2	1	-	-	-
ODPRAVNIKI-PROMETNIKI V PROMETU	55	-	-	-	-	47	-	-	8	-	-	-
SPREVEDNIKI-VLA KOVNO OSEBJE	17	-	-	-	1	8	-	2	4	1	1	-
POŠTARJI IN KURIRJI	1148	-	-	1	17	860	45	26	123	34	42	-
PISMONOŠE	52	-	-	1	2	8	-	24	16	1	-	-
USMERJEVALCI POŠTNIH POŠILJK	115	-	-	-	2	75	7	-	20	5	6	-
MANIPULATIVNI DELAVCI PRI POŠT.	981	-	-	-	13	777	38	2	87	28	36	-
OPRAVNIKI TELEKOMUNIK. NAPRAV V	1225	-	-	-	7	328	137	14	398	225	116	-
TELEFONISTI	910	-	-	-	7	159	110	6	297	222	109	-
TELEGRAFISTI	199	-	-	-	-	138	14	8	35	-	4	-
OPRAVNIKI TELEKOMUNIKACIJSKIH N	116	-	-	-	-	31	13	-	66	3	3	-
ČLANI SK.DPS IN FUNK.IO-UO NA STA	655	4	17	629	5	-	-	-	-	-	-	-



**8. ZAPOSLENE ŽENSKE V PODJETJIH IN DRUGIH ORGANIZACIJAH PO SKUPINAH POKLICEV IN STOPNJI STROKOVNE USPOSOBLJENOSTI V REPUBLIKI SLOVENIJI, 31. 12. 1994 (nadaljevanje)**

* SKUPAJ *	STOPNJA STROKOVNE IZOBRAZBE											
	V I S O K A				VIŠ- JA	SRED- NJA	NIŽ- JA	*VISOKO- *KVALI- *FICIRAN*	*KVALI- *FICI- *RAN	POL- KVALI- RAN	NE- KVALI- RAN	NEZ- NA- NO
	DOK- TOR- JI	MA- GIS- TRI	OS- TA- LI	VIŠ- JA								
FUNK.SK. SFRJ,SRS,SAP NA STAL. D	44	-	1	43	-	-	-	-	-	-	-	-
FUNKC.SK. SFRJ,SR,SAP, NA STAL.	25	-	-	25	-	-	-	-	-	-	-	-
DELEGATI V SK. SFRJ,SR,SAP NA S	1	-	-	1	-	-	-	-	-	-	-	-
VOLJENI FUNK.-DEL. V OBČ.SK.NA	18	-	1	17	-	-	-	-	-	-	-	-
VOLJENI FUNK. IO-UO NA STAL.DOLŽ	378	4	9	362	3	-	-	-	-	-	-	-
PREDS.-ČLANI IS.SEKR.IS,PREDS.D	40	2	-	38	-	-	-	-	-	-	-	-
NAM.SEKR;POM.PRED.KOM.IN DR.K.T	268	2	9	257	-	-	-	-	-	-	-	-
VODIT. UO-ORG.IS,NAMESTNIKI-POM	67	-	-	64	3	-	-	-	-	-	-	-
DIPLOMATSKI-KONZULARNI PREDSTAV	3	-	-	3	-	-	-	-	-	-	-	-
VODJE SODIŠČ,TOŽILSTEV,PRAVOBRAN	48	-	-	48	-	-	-	-	-	-	-	-
PREDSTOJNIKI SODIŠČ	20	-	-	20	-	-	-	-	-	-	-	-
PREDSTOJNIKI JAVNIH TOŽILSTEV	23	-	-	23	-	-	-	-	-	-	-	-
PREDSTOJNIKI PRAVOBRANILSTEV	5	-	-	5	-	-	-	-	-	-	-	-
DRUGI FUNK.SKUP.IN IS NA STAL.DO	185	-	7	176	2	-	-	-	-	-	-	-
SEKR.NAM.ZBOR.-KOM.IN DR.KOL.TE	78	-	2	76	-	-	-	-	-	-	-	-
ČLANI SVETOV KOMIS.-STAL.TEL.SK	4	-	-	4	-	-	-	-	-	-	-	-
FUNKCIONARJI SKUPŠČIN-IS NA STA	103	-	5	96	2	-	-	-	-	-	-	-
VOD.-ORG. V OZD IN DRUGIH SAM.ORG	5188	16	80	3748	1334	10	-	-	-	-	-	-
VODIT.-ORG.POSLOV. V OZD V GOSPO	4805	8	48	3551	1188	10	-	-	-	-	-	-
DIREKTORJI-PREDSEDNIKI POSL.KOL	1733	4	18	1461	249	1	-	-	-	-	-	-
VOD.-ORG. PROIZVODNJE IN PROIZV	495	-	7	296	191	1	-	-	-	-	-	-
VOD.-ORG.RAZISK.,RAZVOJA,PLANA,	297	2	6	239	49	1	-	-	-	-	-	-
VOD.-ORG. FINANČNEGA-RAČUNOVODS	691	1	6	471	211	2	-	-	-	-	-	-
VODITELJI-ORGANIZATORJI TRANSPO	34	-	-	20	14	-	-	-	-	-	-	-
VODITELJI-ORGANIZATORJI KOMERCI	811	-	4	551	252	4	-	-	-	-	-	-
VODITELJI-ORGANIZATORJI SPLOŠ.-	415	1	3	274	136	1	-	-	-	-	-	-
VODITELJI-ORGANIZATORJI V OZD G	329	-	4	239	86	-	-	-	-	-	-	-
VODITELJI V OZD DRUŽBENIH DEJAVN	383	8	32	197	146	-	-	-	-	-	-	-
VODITELJI ORG. ZA VZGOJO-IZOBRA	106	-	2	41	63	-	-	-	-	-	-	-
VODITELJI ORG. ZA KULTURO-PODOB	45	1	1	31	12	-	-	-	-	-	-	-
VODITELJI ZNANST.-RAZISK.ORGANI	42	7	20	12	3	-	-	-	-	-	-	-
VODITELJI ZDRAVST. IN PODOB. OR	86	-	7	66	13	-	-	-	-	-	-	-
VODITELJI DOMOV INTERNATOV IN P	37	-	-	12	25	-	-	-	-	-	-	-
VODITELJI SAMOUP.ORG.-SKUP. V D	67	-	2	35	30	-	-	-	-	-	-	-
VOD.ZBORNIC,ZDRUŽ.,SIS DPO NA STA	175	-	1	99	53	22	-	-	-	-	-	-
FUNK.-VOD.ZBOR.,ZDRUŽ,SIS DPO NA	67	-	1	47	19	-	-	-	-	-	-	-
VOLJENI VODIT. V ZBOR.-SPLOŠ.ZD	19	-	1	15	3	-	-	-	-	-	-	-
VODITELJI V ZBORNICAH-SPLOŠ.ZDR	48	-	-	32	16	-	-	-	-	-	-	-
FUNK.-VODITELJI NA STAL.DOLŽ. V	42	-	-	29	13	-	-	-	-	-	-	-
FUNKCIONARJI DPO NA STALNIH DOL	31	-	-	22	9	-	-	-	-	-	-	-
DRUGI VODITELJI V DPO NA STALNI	11	-	-	7	4	-	-	-	-	-	-	-
FUNK.-VOD.NA STAL.DOLŽ.V DRUŽ.OR	66	-	-	23	21	22	-	-	-	-	-	-
VOLJENI VODITELJI V DRUŽB.ORG.-	18	-	-	3	5	10	-	-	-	-	-	-
DRUGI VODITELJI V DRUŽB.ORG.-DR	48	-	-	20	16	12	-	-	-	-	-	-
STROKOVNJAKI KEMIJI,FIZIKI IPD.	2138	32	43	526	389	1083	23	12	30	-	-	-
KEMIJI, FIZIKI IN STR. PODOBNIH	828	32	43	526	227	-	-	-	-	-	-	-
KEMIJI	775	28	39	491	217	-	-	-	-	-	-	-
FIZIKI	47	4	4	29	10	-	-	-	-	-	-	-
GEOFIZIKI	6	-	-	6	-	-	-	-	-	-	-	-
TEHNIKI KEMIJSKIH,FIZIKALNIH IN P	1310	-	-	-	162	1083	23	12	30	-	-	-
TEHNIKI KEMIJSKIH VED	1239	-	-	-	156	1025	19	11	28	-	-	-
TEHNIKI FIZIKALNIH VED	57	-	-	-	4	47	4	1	1	-	-	-
TEHNIKI GEOFIZIKALNIH VED	14	-	-	-	2	11	-	-	1	-	-	-
STROKOVNJAKI NA PODR.TEHNIKE-TEHN	6742	10	51	1802	1506	2912	79	37	345	-	-	-
GRADBENI INŽENIRJI IN PODOBNI	985	2	19	619	345	-	-	-	-	-	-	-
GRADBENI INŽENIRJI	506	1	9	274	222	-	-	-	-	-	-	-
INŽENIRJI-ARHITEKTI	311	1	8	273	29	-	-	-	-	-	-	-
INŽENIRJI GEODEZIJE	105	-	-	41	64	-	-	-	-	-	-	-
INŽENIRJI URBANISTI	33	-	2	25	6	-	-	-	-	-	-	-
KOMUNALNI-SANITARNI INŽENIRJI	30	-	-	6	24	-	-	-	-	-	-	-
ELEKTROINŽENIRJI IN PODOBNI	252	2	9	180	61	-	-	-	-	-	-	-
ELEKTROINŽENIRJI	162	1	5	125	31	-	-	-	-	-	-	-

**8. ZAPOSLENE ŽENSKE V PODJETJIH IN DRUGIH ORGANIZACIJAH PO SKUPINAH POKLICEV IN STOPNJI STROKOVNE USPOSOBLJENOSTI V REPUBLIKI SLOVENIJI, 31. 12. 1994 (nadaljevanje)**

	STOPNJA STROKOVNE IZOBRAZBE											
	*SKUPAJ*	*V I S O K A*			*VIŠ- JA*	*SRED- NJA*	*NIŽ- JA*	*VISOKO- KVALI- FICIRAN*	*KVALI- FICI- RAN*	*POL- KVALI- FICI- RAN*	*NE- KVALI- FICI- RAN*	*NEZ- NA- NO
		*DOK- TOR- JI*	*MA- GIS- TRI*	*OS- TA- LI*								
INŽENIRJI ELEKTRONIKE	63	1	4	37	21	-	-	-	-	-	-	-
INŽENIRJI ZA TELEKOM.-SISTEME U	27	-	-	18	9	-	-	-	-	-	-	-
STROJNI INŽENIRJI IN PODOBNI	208	-	4	115	89	-	-	-	-	-	-	-
STROJNI INŽENIRJI	204	-	4	111	89	-	-	-	-	-	-	-
LETALSKI INŽENIRJI	2	-	-	2	-	-	-	-	-	-	-	-
LADJEDELNIŠKI INŽENIRJI	2	-	-	2	-	-	-	-	-	-	-	-
RUDARSKI INŽENIRJI	127	4	4	101	18	-	-	-	-	-	-	-
RUDARSKI INŽENIRJI	13	-	1	12	-	-	-	-	-	-	-	-
INŽENIRJI METALURGIJE	57	2	-	40	15	-	-	-	-	-	-	-
INŽENIRJI GEOLOGIJE	57	2	3	49	3	-	-	-	-	-	-	-
INŽENIRJI TEHNOLOGI	1029	1	14	642	371	1	-	-	-	-	-	-
INŽENIRJI TEHNOLOGIJE	1029	1	14	642	371	1	-	-	-	-	-	-
INŽENIRJI ORGANIZACIJE	306	1	1	139	165	-	-	-	-	-	-	-
INŽENIRJI ORGANIZACIJE DELA	258	1	1	130	126	-	-	-	-	-	-	-
INŽENIRJI ZA VARSTVO PRI DELU	48	-	-	9	39	-	-	-	-	-	-	-
TEHNIKI TEHNIČNIH-TEHNOLOŠKIH VE	3835	-	-	6	457	2911	79	37	345	-	-	-
GRADBENI TEHNIKI-TEHNIKI ARHITE	767	-	-	4	127	625	1	-	10	-	-	-
ELEKTROTEHNIKI-TEHNIKI ZA ELEKT	243	-	-	-	27	198	-	1	17	-	-	-
STROJNI-LADJEDELNIŠKI-LETALSKI	285	-	-	-	14	261	1	-	9	-	-	-
TEHNIKI TEHNOLOGI	1481	-	-	-	215	1199	12	15	40	-	-	-
RUDARSKI-METALURŠKI TEHNIKI	74	-	-	-	5	68	1	-	-	-	-	-
TEHNIKI GEOLOGI	15	-	-	1	-	14	-	-	-	-	-	-
GEOMETRI-GEODETI	122	-	-	-	20	99	2	-	1	-	-	-
TEHNIKI ZA ORGANIZACIJO DELA	265	-	-	-	34	193	4	13	21	-	-	-
TEHNIKI-RISARJI	583	-	-	1	15	254	58	8	247	-	-	-
PROMETNI STROKOVNJAKI	145	-	-	16	51	74	1	-	3	-	-	-
PROMETNI INŽENIRJI	66	-	-	16	50	-	-	-	-	-	-	-
PROMETNI INŽENIRJI	59	-	-	13	46	-	-	-	-	-	-	-
KOMANDANTI LETAL-PILOTI-NAVIGAT	3	-	-	3	-	-	-	-	-	-	-	-
KAPITANI-ČASTNIKI V POMORSKEM P	3	-	-	-	3	-	-	-	-	-	-	-
KAPITANI-ČASTNIKI V REČNEM-JEZE	1	-	-	-	1	-	-	-	-	-	-	-
PROMETNI TEHNIKI	79	-	-	-	1	74	1	-	3	-	-	-
PROMETNI TEHNIKI	79	-	-	-	1	74	1	-	3	-	-	-
STROKOVNJAKI NARAVOSLOVNIH VED	1247	13	38	558	258	369	2	1	8	-	-	-
BIOLOGI,VETERINARJI,AGRONOMI IPD	826	13	38	557	218	-	-	-	-	-	-	-
BIOLOGI-ZOOLOGI	230	9	22	186	13	-	-	-	-	-	-	-
VETERINARJI	149	2	9	128	10	-	-	-	-	-	-	-
KMETIJSKI INŽENIRJI	396	2	6	203	185	-	-	-	-	-	-	-
GOZDARSKI INŽENIRJI	51	-	1	40	10	-	-	-	-	-	-	-
TEHNIKI NARAVOSLOVNIH VED	421	-	-	1	40	369	2	1	8	-	-	-
BIOLOŠKI TEHNIKI IN PODOBNI	100	-	-	1	15	81	-	-	3	-	-	-
VETERINARSKI TEHNIKI	66	-	-	-	3	62	1	-	-	-	-	-
KMETIJSKI TEHNIKI	205	-	-	-	18	182	-	-	5	-	-	-
GOZDARSKI TEHNIKI	50	-	-	-	4	44	1	1	-	-	-	-
STROKOV. MEDIC.VED IN OSTALO MED.	22869	21	282	3080	4720	11874	344	24	779	1181	564	-
ZDRAVNIKI	2586	6	257	2323	-	-	-	-	-	-	-	-
ZDRAVNIKI SPLOŠNE PRAKSE	1056	1	6	1049	-	-	-	-	-	-	-	-
ZDRAVNIKI SPECIALISTI	932	5	240	687	-	-	-	-	-	-	-	-
ZOBOZDRAVNIKI-STOMATOLOGI	546	-	-	546	-	-	-	-	-	-	-	-
ZOBOZDRAVNIKI-SPECIALISTI	52	-	11	41	-	-	-	-	-	-	-	-
FARMACEVTI	845	14	25	746	59	1	-	-	-	-	-	-
FARMACEVTI	757	14	9	676	57	1	-	-	-	-	-	-
FARMACEVTI-SPECIALISTI	88	-	16	70	2	-	-	-	-	-	-	-
MEDICINSKI IN ZDRAVSTVENI TEHNIK	15115	1	-	8	3941	11103	15	14	33	-	-	-
MEDICINSKI TEHNIKI-MEDICINSKE S	10136	1	-	4	3023	7064	11	10	23	-	-	-
ZDRAVSTVENI TEHNIKI	4825	-	-	3	911	3893	4	4	10	-	-	-
BABICE	154	-	-	1	7	146	-	-	-	-	-	-
DENTISTI	48	-	-	3	45	-	-	-	-	-	-	-
DENTISTI	48	-	-	3	45	-	-	-	-	-	-	-
BOLNIČARJI IN POMOŽNO MEDICINSKO	4275	-	-	-	675	770	329	10	746	1181	564	-
BOLNIČARJI	1176	-	-	-	2	319	278	4	396	19	158	-
TERAPEVTI	686	-	-	-	611	60	2	-	7	4	2	-



**8. ZAPOSLENE ŽENSKE V PODJETJIH IN DRUGIH ORGANIZACIJAH PO SKUPINAH POKLICEV IN STOPNJI STROKOVNE USPOSOBLJENOSTI V REPUBLIKI SLOVENIJI, 31. 12. 1994 (nadaljevanje)**

	STOPNJA STROKOVNE IZOBRAZBE													
	*SKUPAJ*	*V I S O K A*					*VIŠ- JA*	*SRED- NJA*	*NIŽ- JA*	*VISOKO- KVALI- *FICIRAN*	*KVALI- FICI- RAN*	*POL- KVALI- FICI- RAN*	*NE- KVALI- FICI- RAN*	*NEZ- NA- NO*
		*DOK- TOR- JI*	*MA- GIS- TRI*	*OS- TA- LI*	*VIS- JA*	*SRED- NJA*								
POMOŽNE MEDICINSKE OSEBE	2413	-	-	-	62	391	49	6	343	1158	404	-	-	
OSTALI STROKOVNJAKI	16859	33	186	6725	6207	3579	35	35	59	-	-	-	-	
MATEMATIKI, STATISTIKI IN PODOBNI	1111	3	25	638	444	1	-	-	-	-	-	-	-	
MATEMATIKI	82	2	4	51	25	-	-	-	-	-	-	-	-	
STATISTIKI	176	-	2	83	91	-	-	-	-	-	-	-	-	
ORGANIZATORJI SISTEMOV	572	1	12	359	200	-	-	-	-	-	-	-	-	
ANALITIKI SISTEMOV	281	-	7	145	128	1	-	-	-	-	-	-	-	
STATISTIČNI IN PODOBNI TEHNIKI	459	-	-	1	128	320	2	1	7	-	-	-	-	
STATISTIČNI TEHNIKI	148	-	-	-	31	115	-	-	2	-	-	-	-	
TEHNIKI PROGRAMERJI	311	-	-	1	97	205	2	1	5	-	-	-	-	
EKONOMISTI, FINANČNI IN PODOBNI S	5270	8	48	2366	2843	5	-	-	-	-	-	-	-	
EKONOMISTI	3184	7	37	1380	1756	4	-	-	-	-	-	-	-	
EKONOMISTI PLANERJI	797	-	4	327	466	-	-	-	-	-	-	-	-	
KNJIGOVODSKI STROKOVNJAKI	265	-	-	57	207	1	-	-	-	-	-	-	-	
FINANČNI STROKOVNJAKI	1024	1	7	602	414	-	-	-	-	-	-	-	-	
EKONOMSKI IN FINANČNI TEHNIKI	3430	-	-	3	270	3038	33	34	52	-	-	-	-	
EKONOMSKI TEHNIKI	3047	-	-	2	239	2700	32	31	43	-	-	-	-	
FINANČNI TEHNIKI	383	-	-	1	31	338	1	3	9	-	-	-	-	
PRAVNIKI	1706	1	14	1362	329	-	-	-	-	-	-	-	-	
SODNIKI	334	1	3	330	-	-	-	-	-	-	-	-	-	
PRAVOSODNI STROKOVNJAKI	114	-	1	113	-	-	-	-	-	-	-	-	-	
OSTALI PRAVNIKI	1258	-	10	919	329	-	-	-	-	-	-	-	-	
STROKOVNJAKI DRUŽBENIH VED	2793	13	71	1033	1676	-	-	-	-	-	-	-	-	
GEOGRAFI	27	1	3	19	4	-	-	-	-	-	-	-	-	
ZGODOVINARJI-ARHEOLOGI	77	2	9	61	5	-	-	-	-	-	-	-	-	
ETNOLOGI-ANTROPOLOGI	51	2	11	37	1	-	-	-	-	-	-	-	-	
FILOZOFI	28	-	4	22	2	-	-	-	-	-	-	-	-	
SOCIOLOGI-POLITOLOGI	146	2	5	113	26	-	-	-	-	-	-	-	-	
PSIHOLOGI	472	3	21	428	20	-	-	-	-	-	-	-	-	
PEDAGOGI	743	2	8	244	489	-	-	-	-	-	-	-	-	
STROKOVNJAKI ZA POKLIC. USMER.-	163	1	-	61	101	-	-	-	-	-	-	-	-	
SOCIALNI DELAVCI	1086	-	10	48	1028	-	-	-	-	-	-	-	-	
FILOLOGI IN PODOBNI	391	4	15	309	63	-	-	-	-	-	-	-	-	
FILOLOGI-LINGVISTI	115	4	15	88	8	-	-	-	-	-	-	-	-	
PREVAJALCI-TOLMAČI	276	-	-	221	55	-	-	-	-	-	-	-	-	
STROKOVNJAKI DOKUMENTALISTI	1029	4	11	466	393	155	-	-	-	-	-	-	-	
BIBLIOTEKARSKI STROKOVNJAKI	714	1	2	246	347	118	-	-	-	-	-	-	-	
ARHIVARSKI STROKOVNJAKI	92	-	2	55	17	18	-	-	-	-	-	-	-	
MUZEJSKI STROKOVNJAKI	118	2	5	92	10	9	-	-	-	-	-	-	-	
STROKOVNJAKI DOKUMENTALISTI	105	1	2	73	19	10	-	-	-	-	-	-	-	
NOVINARJI IN NOVINARSKI SODELAVCI	670	-	2	547	61	60	-	-	-	-	-	-	-	
UREDNIKI-NOVINARJI	354	-	2	302	34	16	-	-	-	-	-	-	-	
NOVINARSKI SODELAVCI	191	-	-	154	10	27	-	-	-	-	-	-	-	
REDAKTORJI	89	-	-	72	9	8	-	-	-	-	-	-	-	
PUBLICISTI	22	-	-	14	5	3	-	-	-	-	-	-	-	
NOVINARSKI TEHNIKI	14	-	-	5	3	6	-	-	-	-	-	-	-	
UČNO OSEBJE	25933	142	200	5405	12007	6993	426	15	664	20	61	-	-	
UČNO OSEBJE UNIVERZ, VISOKIH, VIŠJ	766	137	159	426	31	13	-	-	-	-	-	-	-	
PROFESORJI UNIVERZ(VISOKIH-VIŠJ	81	51	1	29	-	-	-	-	-	-	-	-	-	
DOCENTI-VIŠJI PREDAVATELJI-PRED	140	46	37	57	-	-	-	-	-	-	-	-	-	
ASISTENTI	281	34	85	162	-	-	-	-	-	-	-	-	-	
STROKOVNI SODELAVCI (KATEDER-SE	264	6	36	178	31	13	-	-	-	-	-	-	-	
UČNO OSEBJE OSTALIH ŠOL	23189	4	24	4398	11772	5805	426	15	664	20	61	-	-	
PROFESORJI (SREDNJIH-OSNOVNIH-Š	2934	2	24	2903	3	2	-	-	-	-	-	-	-	
PREDMETNI UČITELJI	7148	-	-	880	5725	543	-	-	-	-	-	-	-	
UČITELJI	6685	1	-	614	5371	699	-	-	-	-	-	-	-	
VZGOJITELJI	6422	1	-	1	673	4561	426	15	664	20	61	-	-	
OSTALO UČNO OSEBJE	1978	1	17	581	204	1175	-	-	-	-	-	-	-	
DIREKTORJI-UPRAVITELJI ŠOL	318	-	12	300	4	2	-	-	-	-	-	-	-	
ŠOLSKI INŠPEKTORJI	2	-	-	1	1	-	-	-	-	-	-	-	-	
STROKOV. ZA IZOBRAŽ. METODE(PED	181	1	5	172	2	1	-	-	-	-	-	-	-	
OSTALO UČNO IN PODOBNO OSEBJE	1477	-	-	108	197	1172	-	-	-	-	-	-	-	

**8. ZAPOSLENE ŽENSKE V PODJETJIH IN DRUGIH ORGANIZACIJAH PO SKUPINAH POKLICEV IN STOPNJI STROKOVNE USPOSOBLJENOSTI V REPUBLIKI SLOVENIJI, 31. 12. 1994 (nadaljevanje)**

* SKUPAJ *	STOPNJA STROKOVNE IZOBRAZBE											
	V I S O K A			VIŠ- JA	SRED- NJA	NIŽ- JA	*VISOKO- *KVALI- *FICIRAN*	*KVALI- *FICI- *RAN	POL- *KVALI- *FICI- *RAN	NE- *KVALI- *FICI- *RAN	NEZ- NA- NO	
	DOK- TOR- JI	MA- GIS- TRI	OS- IA- LI									
UMETNIKI IN UMETNIŠKI SODELAVCI	812	-	4	317	120	361	-	2	7	-	1	-
KNJIŽEVNIKI IN KNJIŽEVNI KRITIKI	9	-	-	6	1	2	-	-	-	-	-	-
KNJIŽEVNIKI	7	-	-	5	1	1	-	-	-	-	-	-
KRITIKI	2	-	-	1	-	1	-	-	-	-	-	-
SCENSKI UMETNIKI-SCENSKI SODELAV	225	-	-	145	43	37	-	-	-	-	-	-
REŽISERJI	25	-	-	20	1	4	-	-	-	-	-	-
IGRALCI	78	-	-	71	5	2	-	-	-	-	-	-
VODITELJI-NAPOVEDOVALCI	32	-	-	11	15	6	-	-	-	-	-	-
PRODUCENTI PROGRAMA	41	-	-	30	5	6	-	-	-	-	-	-
SCENSKI SODELAVCI	49	-	-	13	17	19	-	-	-	-	-	-
GLASBENIKI IN GLASBENI SODELAVCI	234	-	2	121	28	83	-	-	-	-	-	-
SKLADATELJI-GLASBENI ARANŽERJI	2	-	1	-	1	-	-	-	-	-	-	-
GLASBENIKI INSTRUMENTALISTI	127	-	1	93	11	22	-	-	-	-	-	-
OPERNI PEVCI	63	-	-	12	4	47	-	-	-	-	-	-
GLASBENI SODELAVCI	42	-	-	16	12	14	-	-	-	-	-	-
KOREOGRAFI IN PLESALCI	49	-	-	7	8	34	-	-	-	-	-	-
KOREOGRAFI	4	-	-	1	2	1	-	-	-	-	-	-
PLESALCI	45	-	-	6	6	33	-	-	-	-	-	-
LIKOVNI UMETNIKI IN LIKOVNI SODE	295	-	2	38	40	205	-	2	7	-	1	-
SLIKARJI-KIPARJI	31	-	2	16	1	12	-	-	-	-	-	-
OBLIKOVALCI-UMETNIKI UPORABNE U	171	-	-	22	30	114	-	1	4	-	-	-
SCENOGRAFI-KOSTUMOGRAFI	7	-	-	-	2	4	-	1	-	-	-	-
DEKORATERJI-RISARJI	73	-	-	-	6	64	-	-	3	-	-	-
UMETNIŠKI FOTOGRAFI-SNEMALCI	13	-	-	-	1	11	-	-	-	-	1	-
DELAVCI NA PODROČJU TELESNE KULTU	45	-	-	11	18	16	-	-	-	-	-	-
STROKOVNO-PEDAG.OSEBJE NA PODR.T	43	-	-	10	18	15	-	-	-	-	-	-
ŠPORTNI TRENERJI-VADITELJI	14	-	-	4	2	8	-	-	-	-	-	-
ORGANIZATORJI REKREACIJE	15	-	-	1	10	4	-	-	-	-	-	-
STROK.-PEDAG.OSEBJE NA PODROČ.T	14	-	-	5	6	3	-	-	-	-	-	-
PROFESIONALNI ŠPORTNIKI	2	-	-	1	-	1	-	-	-	-	-	-
PROFESIONALNI ŠPORTNIKI	2	-	-	1	-	1	-	-	-	-	-	-
DELAVCI BREZ POKLICA	4170	-	-	-	-	3	-	-	1	-	2445	1721
NK DELAVCI,NERAZVRŠČENI DRUGOD	2449	-	-	-	-	3	-	-	1	-	2445	-
NK DELAVCI,NERAZVRŠČENI DRUGOD	2449	-	-	-	-	3	-	-	1	-	2445	-
NK DELAVCI,NERAZVRŠČENI DRUGOD	1721	-	-	-	-	-	-	-	-	-	-	1721
NEZNANO	1721	-	-	-	-	-	-	-	-	-	-	1721



**9. ZAPOSLENE OSEBE V PODJETJIH IN DRUGIH ORGANIZACIJAH PO SKUPINAH POKLICEV IN STOPNJI ŠOLSKE IZOBRAZBE V REPUBLIKI SLOVENIJI, 31. 12. 1994**

* SKUPAJ	STOPNJA ŠOLSKE IZOBRAZBE														
	* BREZ * 4-7 * OS- * ŠOLA * SRED- * ŠOLA * I. * II. * III. * IV. * V. * VIŠ- * VI- * NEZ- * ŠOLE, * RAZR. * NOV- * ZA * NJE * ZA * STOP- * STOP- * STOP- * STOP- * STOP- * JA * SOKA- * NA- * 1-3 R. * OSN. * NA * VK * ŠOLE * VKV * NJA * NJA * NJA * NJA * NJA * NJA * ŠOLA * ŠOLA * NO * OS.Š. * ŠOLE * ŠOLA * * * * SUI * SUI * SUI * SUI * SUI * *														
SLOVENIJA - SKUPAJ	643941	3789	67400	111536	134145	108542	9114	276	4382	5567	45771	48892	49636	50043	4848
KMETOVALCI	4807	143	1407	1228	724	351	11	1	26	56	438	316	92	14	-
POLJEDELCI	1373	36	245	267	331	106	3	-	9	24	222	97	26	7	-
POSLOVODJE V POLJEDELSTVU	122	-	5	4	26	53	1	-	-	-	-	9	19	5	-
POLJEDELCI	238	10	76	75	22	1	1	-	8	3	30	11	1	-	-
ZELENJAVARJI	14	1	2	2	3	-	-	-	-	-	6	-	-	-	-
VRTNARJI IN CVETLIČARJI	833	13	108	125	273	48	1	-	1	18	169	72	4	1	-
DRUGI POLJEDELCI	166	12	54	61	7	4	-	-	-	3	17	5	2	1	-
SADJARJI IN VINOGRADNIKI	886	39	298	231	81	64	1	-	6	11	54	73	26	2	-
POSLOVODJE V SADJARSTVU IN VINO	82	1	4	4	8	37	-	-	-	-	1	7	20	-	-
SADJARJI	324	12	93	96	29	15	-	-	-	5	22	48	2	2	-
VINOGRADNIKI	453	26	196	125	39	10	-	-	6	5	29	16	1	-	-
DELAVCI V SADNIH DREVESNICAH-TR	27	-	5	6	5	2	1	-	-	1	2	2	3	-	-
ŽIVINOREJCI, PERUTINARJI IN PODO	1460	45	516	435	130	122	2	1	4	9	67	99	28	2	-
POSLOVODJE V ŽIVIN.-PERUT. IN P	144	-	4	2	11	81	1	-	-	-	-	19	24	2	-
ŽIVINOREJCI-REJCI ŽIVINE-PROIZV	725	28	307	187	58	26	-	1	2	9	41	63	3	-	-
PERUTINARJI	477	16	175	194	45	9	1	-	2	-	21	13	1	-	-
ČEBELARJI IN PODOBNI	15	-	3	9	1	2	-	-	-	-	-	-	-	-	-
REJCI DIVJADI	19	1	4	10	4	-	-	-	-	-	-	-	-	-	-
REJCI ŽIVALI, PERUTININE IN PODOB	80	-	23	33	11	4	-	-	-	-	5	4	-	-	-
OPRAVNIKI KMETIJSKIH STROJEV	806	21	303	188	150	19	4	-	6	8	79	25	3	-	-
POSLOVODJE KMETIJSKE MEHANIZACI	20	-	1	-	7	4	1	-	-	-	3	2	2	-	-
OPRAVNIKI KMETIJSKIH STROJEV	786	21	302	188	143	15	3	-	6	8	76	23	1	-	-
DRUGI KMETOVALCI	282	2	45	107	32	40	1	-	1	4	16	22	9	3	-
DRUGI POSLOVODJE V KMETIJSTVU	63	-	1	3	15	26	1	-	-	-	1	5	9	2	-
DELAVCI ZA VARSTVO KMETIJSKIH R	38	-	11	11	6	-	-	-	-	-	2	7	-	1	-
DELAVCI PRI NAMAKANJU	34	-	17	12	4	-	-	-	-	-	1	-	-	-	-
KMETOVALCI DRUGJE NEUVRŠČENI	147	2	16	81	7	14	-	-	1	4	12	10	-	-	-
RIBIČI IN LOVCI	196	1	40	46	53	24	-	-	1	22	7	2	-	-	-
RIBIČI	121	1	20	26	27	18	-	-	-	1	22	4	2	-	-
RIBIŠKI POSLOVODJE	10	-	-	-	4	5	-	-	-	-	-	-	1	-	-
MORSKI RIBIČI	37	1	8	7	12	5	-	-	-	-	3	-	1	-	-
SLADKOVODNI RIBIČI	29	-	4	3	4	-	-	-	-	1	17	-	-	-	-
RIBNIKARJI-GOJITELJI RIB	45	-	8	16	7	8	-	-	-	-	2	4	-	-	-
ŠKOLJKARJI, SPUŽVARJI IN PODOBNO	13	-	1	9	1	-	-	-	-	-	-	2	-	-	-
POSLOV. NABIRALCEV ULOVA V VODI	1	-	-	-	-	-	-	-	-	-	-	1	-	-	-
ŠKOLJKARJI	1	-	-	-	1	-	-	-	-	-	-	-	-	-	-
DRUGI NABIRALCI ULOVA V VODI IN	11	-	1	9	-	-	-	-	-	-	-	1	-	-	-
LOVCI	62	-	19	11	25	6	-	-	-	-	-	1	-	-	-
POSLOVODJE V LOVSTVU	1	-	-	-	-	1	-	-	-	-	-	-	-	-	-
LOVCI	43	-	13	7	18	4	-	-	-	-	-	1	-	-	-
DRUGI DELAVCI V LOVSTVU	18	-	6	4	7	1	-	-	-	-	-	-	-	-	-
GOZDNI DELAVCI	1629	67	564	354	230	213	13	3	12	33	70	58	5	7	-
SEKAČI LESA	747	42	326	187	111	15	5	3	8	18	26	5	-	1	-
DELOVODJE PRI SEČNJI LESA	46	-	10	7	11	12	1	-	-	2	1	1	-	1	-
DRVOSEKI	682	41	312	178	93	3	2	3	8	16	23	3	-	-	-
TESARJI DEBEL	19	1	4	2	7	-	2	-	-	-	2	1	-	-	-
MANIPULANTI Z LESOM	242	7	59	70	41	31	5	-	2	5	14	6	1	1	-
DELOVODJE PRI MANIPULACIJI Z LE	37	-	2	6	10	11	4	-	-	2	-	-	1	1	-
SPRAVLJALCI LESA	129	5	40	43	19	5	-	-	2	1	10	4	-	-	-
MERILCI IN CENILCI LESA	76	2	17	21	12	15	1	-	-	2	4	2	-	-	-
GOZDARJI	532	10	131	74	59	165	3	-	2	10	22	47	4	5	-
DELOVODJE IN NADZORNICI V GOZDA	86	-	5	5	13	39	1	-	-	1	2	15	1	4	-
GOZDARJI	325	3	72	36	39	124	2	-	1	8	10	27	2	1	-
GOJITELJI GOZDOV	121	7	54	33	7	2	-	-	1	1	10	5	1	-	-
DRUGI GOZDNI DELAVCI	108	8	48	23	19	2	-	-	-	-	8	-	-	-	-
OSTALI GOZDNI DELAVCI	108	8	48	23	19	2	-	-	-	-	8	-	-	-	-
RUDARJI	5250	53	1403	1292	1354	399	104	1	56	19	369	179	12	7	2
JAMSKI DELAVCI	4490	36	1186	1115	1206	279	88	1	48	17	347	154	6	5	2
JAMSKI POSLOVODJE IN NADZORNICI	431	-	34	16	89	181	79	-	-	1	1	24	3	3	-
JAMSKI KOPAČI IN VRTALCI	1967	11	460	393	658	44	3	-	18	5	269	104	1	-	1
JAMSKI MINERJI	36	1	7	4	21	1	-	-	-	-	-	2	-	-	-
IZVOZNIKI-TRANSPORINI DELAVCI V	712	5	302	256	121	10	1	-	1	2	9	5	-	-	-
DRUGI JAMSKI DELAVCI	1344	19	383	446	317	43	5	1	29	9	68	19	2	2	1
DELAVCI NA POVRŠINSKEM KOPU IN K	341	6	102	75	66	56	10	-	4	-	7	13	1	1	-
POSLOVODJE-NADZORNICI NA POVRŠI	99	-	3	7	19	49	10	-	-	-	-	9	1	1	-
POVRŠINSKI KOPAČI	53	2	22	15	13	-	-	-	-	-	1	-	-	-	-
MINERJI NA POVRŠINSKEM KOPU	48	1	22	9	9	3	-	-	2	-	-	2	-	-	-
IZVOZNIKI-TRANSP. DEL. NA POVRŠ	19	1	8	2	8	-	-	-	-	-	-	-	-	-	-
DRUGI DELAVCI NA POVRŠINSKEM KO	122	2	47	42	17	4	-	-	2	-	6	2	-	-	-



**9. ZAPOSLENE OSEBE V PODJETJIH IN DRUGIH ORGANIZACIJAH PO SKUPINAH POKLICEV IN STOPNJI ŠOLSKE IZOBRAZBE V REPUBLIKI SLOVENIJI, 31. 12. 1994 (nadaljevanje)**

	STOPNJA ŠOLSKE IZOBRAZBE														
	SKUPAJ	BREZ ŠOLE	4-7 R. OSN. OS.Š. ŠOLE	OS-NOVA ŠOLA	ŠOLA ZA VK	SREDNJE ŠOLE	ŠOLA ZA VKV	I. NJA	II. NJA	III. NJA	IV. NJA	V. NJA	VIŠJA ŠOLA	VIŠJA ŠOLA	NEZAKLJUČEN
GLOBINSKI VRTALCI	235	5	68	55	39	37	2	-	2	1	9	11	5	1	-
POSLOV.-NADZORNIKI PRI GLOBINSK	46	-	4	1	4	27	1	-	-	-	-	3	5	1	-
GLOBINSKI VRTALCI	163	4	56	42	33	10	1	-	2	1	7	7	-	-	-
DRUGI DELAVCI PRI GLOBINSKEM VR	26	1	8	12	2	-	-	-	-	-	2	1	-	-	-
OPLEMENITELJI RUDE	184	6	47	47	43	27	4	-	2	1	6	1	-	-	-
POSLOV.-NADZORNIKI PRI OPLEMENI	20	-	1	-	2	13	3	-	-	-	-	1	-	-	-
FLOTERJI RUDE	22	-	4	1	5	10	1	-	-	1	-	-	-	-	-
SEPARATERJI RUDE	77	3	24	24	20	3	-	-	1	-	2	-	-	-	-
SUŠILCI IN ŽGALCI RUDE	6	-	3	2	1	-	-	-	-	-	-	-	-	-	-
MLEVCI IN DROBILCI RUDE	19	1	5	6	2	-	-	-	1	-	4	-	-	-	-
DRUGI OPLEMENITELJI RUDE	40	2	10	14	13	1	-	-	-	-	-	-	-	-	-
PROIZVAJALCI IN OBDELOVALCI KOVIN	13934	154	4047	4299	2476	628	182	14	244	328	1158	337	48	6	13
PROIZVAJALCI IN TOPILCI KOVIN	3882	53	1181	968	736	257	47	6	51	106	319	128	28	1	1
POSLOVODJE-NADZORNIKI V PROIZVO	354	-	22	23	78	139	37	-	-	3	3	28	20	1	-
OPRAVNIKI METALURŠKIH PEČI	106	2	47	18	25	9	-	-	-	-	2	3	-	-	-
RAFINERJI KOVIN	10	-	1	2	2	1	-	-	-	-	2	2	-	-	-
ELEKTROLIZERJI KOVIN	169	1	50	30	46	6	-	-	-	3	27	6	-	-	-
TOPILCI (TALILCI IN SEGREV.) V PR	394	4	139	86	88	6	1	-	7	16	36	11	-	-	-
LIVARJI	857	11	255	249	147	18	1	-	14	25	118	19	-	-	-
JEDRARJI-KALUPARJI KOVINSKIH OD	445	10	155	97	89	2	-	3	17	22	35	15	-	-	-
STREŽAJI METALURŠKIH PEČI	196	-	84	47	35	6	1	-	1	7	13	3	-	-	-
KONTROLORJI V PROIZVODNJI KOVIN	343	2	75	55	114	44	4	1	1	7	11	23	5	-	1
DRUGI DELAVCI V PROIZVODNJI-VLI	1008	23	353	361	112	26	3	2	12	23	72	18	3	-	-
VALJALCI KOVIN	683	7	195	127	165	37	8	-	3	59	66	15	-	1	-
POSLOVODJE PRI VALJANJU KOVIN	55	-	6	1	8	27	5	-	-	-	1	7	-	-	-
VALJALCI KOVIN	405	3	118	64	116	7	2	-	1	44	42	7	-	1	-
IZVLAČILCI KOVIN	213	4	70	59	39	3	1	-	1	15	20	1	-	-	-
IZTISKALCI KOVIN	10	-	1	3	2	-	-	-	1	-	3	-	-	-	-
TERMIČNI OBDELOVALCI KOVIN	3256	42	947	948	720	86	39	1	99	56	261	42	4	-	11
POSLOVODJE PRI TERMIČNI OBDELAV	93	1	10	13	23	34	3	-	-	-	2	6	1	-	-
SEGREVALCI KOVIN	43	2	21	15	1	1	-	-	1	2	-	-	-	-	-
ŽARILCI KOVIN	201	-	65	50	59	4	6	-	-	10	5	1	-	-	1
KALILCI	213	2	65	29	75	11	2	-	1	3	14	10	1	-	-
VARILCI-REZALCI KOVIN	2706	37	786	841	562	36	28	1	97	41	240	25	2	-	10
DRUGI OBDELOVALCI KOVIN	6113	52	1724	2256	855	248	88	7	91	107	512	152	16	4	1
DRUGI POSLOVODJE PRI OBDELAVI K	287	1	23	24	100	87	26	-	1	1	5	12	4	3	-
SPAJKARJI	79	-	15	28	22	-	-	-	1	-	9	2	2	-	-
GALVANIZERJI	466	2	160	196	58	11	-	-	5	1	20	12	1	-	-
KOSITRARJI	63	1	19	24	8	2	-	-	3	2	4	-	-	-	-
EMAJLIRCI	257	4	102	116	16	2	-	-	-	2	12	3	-	-	-
KOVINOŠKROPILCI	129	1	42	59	17	1	-	-	-	-	7	2	-	-	-
OBDELOVALCI KOVIN	2174	11	612	760	321	48	7	4	41	49	265	50	5	-	1
DELAVCI PRI POMOŽ. DELIH V OBDE	2198	32	677	912	195	34	46	3	36	51	171	41	-	-	-
KONTROLORJI V OBDELAVI KOVIN	460	-	74	137	118	63	9	-	4	1	19	30	4	1	-
OBLIKOVALCI IN PREDELOVALCI KOVIN	34149	158	4487	5296	14362	1606	692	32	477	554	5518	865	63	17	22
OBLIKOVALCI KOVIN	23120	63	1910	2150	11737	1200	524	15	240	387	4212	606	44	11	21
POSLOVODJE PRI OBLIKOVANJU KOVI	1725	3	79	85	682	529	169	-	-	3	49	78	28	11	9
KOVAČI	656	8	183	181	181	6	3	-	12	12	63	7	-	-	-
ORODJARJI IN MODELARJI ORODJA	2772	2	113	124	1497	94	50	-	21	51	731	87	2	-	-
KLJUČAVNIČARJI	10740	30	752	874	6058	275	198	12	113	186	1984	243	3	-	12
KOVINOSTRUGARJI	4048	5	285	365	2024	117	43	2	63	89	955	99	1	-	-
KOVINOREZKALCI	1468	1	124	123	786	51	7	1	17	11	305	41	1	-	-
KOVINOSKOBLARJI IN KOVINODOLBIL	97	-	15	8	58	2	2	-	2	2	8	-	-	-	-
KOVINOVRTALCI	443	5	120	139	108	8	-	-	5	16	36	5	1	-	-
KOVINOREZALCI	590	9	171	174	131	7	14	-	5	15	59	5	-	-	-
KONTROLORJI PRI OBLIKOVANJU KOV	581	-	68	77	212	111	38	-	2	2	22	41	8	-	-
DRUGI OBLIKOVALCI IN PREDELOVALC	11029	95	2577	3146	2625	406	168	17	237	167	1306	259	19	6	1
POSLOVODJE PRI PREDELAVI KOVIN	718	-	52	44	287	192	64	-	-	-	27	37	12	3	-
BRUSILCI IN PÓLIRCI KOVIN	1826	11	416	472	555	49	6	1	31	32	231	21	1	-	-
OSTRILCI KOVIN	206	2	53	37	74	2	-	1	7	8	15	7	-	-	-
ARMIRCI	612	7	225	154	158	4	7	-	12	2	38	5	-	-	-
KLEPARJI	1603	14	210	226	739	25	30	1	30	29	274	23	1	-	1
PLETILCI IN TKALCI KOVIN	80	1	41	33	3	-	-	-	-	-	2	-	-	-	-
STISKALCI KOVIN	1333	17	443	535	122	37	5	-	43	13	94	24	-	-	-
OSTALI PREDELOVALCI KOVIN STROJ	2757	24	673	873	477	74	29	3	78	46	410	64	3	3	-
OSTALI PREDELOVALCI KOVIN ROČNO	1894	19	464	772	210	23	27	11	36	37	215	78	2	-	-
MEHAN. IN MONT. MOTOR., STROJ., MEHAN	17440	35	1288	1557	8838	1420	758	3	113	161	2594	566	94	11	2
MEHAN. IN MONT. MOTOR.-ENERG.NAP	786	1	21	35	394	128	105	-	4	2	50	27	16	3	-
POSLOV. MONTAŽE-VZDRŽ. MOTOR.-EN	302	-	4	5	94	88	82	-	-	1	6	5	15	2	-
MEHANIKI-MONTERJI MOTOR.Z NCTR.	195	-	8	12	123	8	6	-	2	1	29	5	1	-	-
MEHANIKI-MONTERJI PARNIH STROJE	78	-	3	4	56	4	2	-	2	-	5	2	-	-	-
MEHANIKI-MONTERJI VODNIH TURBIN	71	1	1	6	46	6	8	-	-	-	1	2	-	-	-







**9. ZAPOSLENE OSEBE V PODJETJIH IN DRUGIH ORGANIZACIJAH PO SKUPINAH POKLICEV IN STOPNJI ŠOLSKE IZOBRAZBE V REPUBLIKI SLOVENIJI, 31. 12. 1994 (nadaljevanje)**

	STOPNJA ŠOLSKE IZOBRAZBE														
	SKUPAJ	BREZ	4-7	OS-	ŠOLA	SRED-	ŠOLA	I.	II.	III.	IV.	V.	VIŠ-	VI-	NEZ-
	ŠOLE,	RAZR.	NOV-	ZA	NJE	ZA	STOP-	STOP-	STOP-	STOP-	STOP-	JA	SOKA-	NA-	
	1-3 R.	OSN.	NA	VK	ŠOLE	VKV	NJA	NJA	NJA	NJA	NJA	NJA	ŠOLA	ŠOLA	NO
	OS.Š.	ŠOLE	ŠOLA				SUI	SUI	SUI	SUI	SUI				
BIŽUTERJI	10	-	1	4	4	-	-	-	1	-	-	-	-	-	-
DRUGI IZDEL.BIŽUTERIJE, SPOMINK	62	-	8	28	21	1	-	-	-	2	2	-	-	-	-
ELEKTRIK.ELEKTROMEH.ELEKTRON.ELEK	26318	88	3378	6858	7936	1884	676	11	168	300	3351	1511	117	32	8
ELEKTROMECHANIKI IN ELEKTRIKARJI	6992	2	188	503	3623	660	296	4	23	59	1127	462	32	9	4
POSLOV.ELEKTR.ELEKTROMEH.ELEKTR	958	-	15	23	402	244	163	-	1	3	46	42	11	8	-
ELEKTROMEH.-ELEKTRIKARJI ZA MOT	498	-	2	13	271	59	19	-	1	4	92	37	-	-	-
ELEKTROMEH.-ELEKTRIKARJI ZA TRA	281	-	9	14	137	22	7	-	-	2	50	37	2	1	-
ELEKTROMEH.ELEKTRIKARJI ZA IN	853	1	17	26	471	76	16	3	5	8	161	66	1	-	2
ELEKTROMEH.-ELEKTRIKARJI ZA TRA	623	-	14	35	374	15	7	1	3	6	149	19	-	-	-
KONTROLORJI ELEKTRIKARJI-ELEKTR	287	-	32	42	128	23	6	-	-	2	29	18	7	-	-
OSTALI ELEKTRIKARJI-ELEKTROMEHA	3492	1	99	350	1840	221	78	-	13	34	600	243	11	-	2
ELEKTRONIKI-MEHANIKI	1799	3	36	106	596	277	47	-	2	18	320	349	28	16	1
POSLOVODJE ELEKTRONIKI-MEHANIKI	286	1	5	7	100	91	9	-	-	3	14	33	17	6	-
ELEKTRONIKI-MEH. ZA RADIJ.-TV O	129	-	1	8	49	17	1	-	2	-	26	24	-	1	-
ELEKTRONIKI-MEH. ZA NAPR. PRI O	240	1	4	12	69	39	6	-	-	4	40	62	2	1	-
ELEKTRONIKI-MEHANIKI ZA INDUST.	637	-	4	18	234	68	28	-	-	7	145	127	3	3	-
ELEKTRONIKI-MEH. ZA RADIJ.-TV A	183	-	2	10	72	19	1	-	-	-	36	42	1	-	-
ELEKTRONIKI-MEHANIKI ZA MEDIC.I	29	-	1	-	11	3	-	-	-	1	4	7	2	-	-
KONTROLORJI-ELEKTRONIKI-MEHANIK	295	1	19	51	61	40	2	-	-	3	55	54	3	5	1
SESTAVLJ. ELEKT. IN ELEKTRON. AP	12677	71	2897	5901	1552	492	48	6	118	143	967	436	39	6	1
POSLOV.-SESTAVLJ.ELEKT.-ELEKTRO	568	1	32	59	211	141	28	-	14	3	12	42	21	4	-
SESTAVLJ. ELEKT.-ELEKTRON.APARA	7095	29	1551	3625	624	152	4	6	54	123	655	259	12	1	-
SESTAVLJALCI ELEKTRONSKIH CEVI	28	-	5	10	9	1	-	-	-	-	3	-	-	-	-
IZDELOVALCI DELOV ZA ELEKTRONSK	1479	7	395	727	169	32	12	-	17	6	84	29	-	1	-
NAVIJALCI TULJAV-TRANSFORMATORJ	593	-	126	334	59	9	-	-	2	2	32	28	1	-	-
PROIZV. AKUMULATORJEV-GALVANSKI	389	9	130	101	80	10	-	-	4	1	41	13	-	-	-
PROIZVAJALCI ELEKTROD	2	-	-	-	1	-	-	-	-	-	-	1	-	-	-
PROIZVAJALCI ELEKTROINSTALAC. M	172	-	55	105	5	3	-	-	-	-	2	2	-	-	-
KONTROLORJI V MONTAŽI ELEKT.APA	903	-	152	274	240	127	4	-	3	5	65	27	5	-	1
PROIZVAJALCI ELEKTRIČNIH DELOV-	1448	25	451	666	154	17	-	-	24	3	73	35	-	-	-
ELEKTROINSTALATERJI IN MONTERJI	4534	12	248	307	2084	323	285	-	25	79	923	233	13	-	2
POSLOVODJE-ELEKTROINSTALATERJI	421	-	3	6	89	90	203	-	-	2	7	14	7	-	-
INSTAL.-MONT. EL.VODOV-NAPR.ZA	1577	6	124	115	716	47	40	-	13	31	400	84	1	-	-
ELEKTROINSTAL.-MONT.-MEHANIKI I	1122	6	72	70	491	77	13	-	5	27	301	58	2	-	-
ELEKTROINSTAL.-MONT.ELEKTRONAPR	177	-	3	12	133	2	1	-	-	2	21	3	-	-	-
KONTROLORJI ELEKTROINSTALACIJ-N	109	-	1	9	48	32	2	-	1	-	6	8	1	-	1
ELEKTROINSTALATERJI-MONTERJI VO	1128	-	45	95	607	75	26	-	6	17	188	66	2	-	1
OPRAV. RADIJ.-TV IN DR.AUDIO.-VI	316	-	9	41	81	132	-	1	-	1	14	31	5	1	-
OPRAVNIKI RADIJ.-TV ODDAJNIH PO	44	-	1	2	15	17	-	1	-	-	4	2	2	-	-
OPRAV. APAR.-NAPRAV ZA AUDIO-VI	239	-	2	34	53	111	-	-	-	-	9	26	3	1	-
OPRAV. APAR. ZA OZVOČENJE-KINOP	33	-	6	5	13	4	-	-	-	-	1	3	-	-	-
KERAMIKI IN STEKLARJI	4729	44	1175	1674	782	147	22	2	188	59	503	123	8	-	2
KERAMIKI	1050	12	242	428	132	47	5	1	12	9	106	53	1	-	2
POSLOVODJE-KERAMIKI	53	-	4	5	16	17	2	-	-	-	1	6	1	-	1
MODELARJI KERAMIKI	71	2	6	29	21	4	1	-	1	-	3	3	-	-	1
PRIPRAVLJALCI SUROVIN ZA IZDEL.	131	3	42	43	16	6	-	-	2	-	15	4	-	-	-
OBLIKOVALCI KERAMIKE-PORCELANA	155	2	32	71	15	5	-	-	2	-	15	13	-	-	-
STRUGARJI-BRUSILCI KERAMIKE	44	1	17	14	6	1	-	-	1	2	2	-	-	-	-
STISKALCI KERAMIKE	107	2	28	57	9	-	1	-	1	1	6	2	-	-	-
OPRAVNIKI PEČI ZA ŽGANJE KERAM.	71	-	29	17	16	1	-	-	1	-	4	3	-	-	-
SLIKARJI-DEKORATERJI KERAMIKE	69	1	7	19	9	8	-	-	1	4	15	5	-	-	-
MANIPULANTI V PROIZVODNJI KERAM	75	-	24	34	7	-	-	1	1	1	5	2	-	-	-
OSTALI PROIZVAJALCI KERAMIKE-PO	274	1	53	139	17	5	1	-	2	1	40	15	-	-	-
PROIZVAJALCI OPEKE IN STREŠNIKOV	358	11	134	106	52	17	8	-	1	5	18	5	1	-	-
POSLOVODJE V PROIZVODNJI OPEKE-	33	-	2	1	13	8	7	-	-	-	-	1	1	-	-
OBLIKOVALCI OPEKE-SIREŠNIKOV	37	1	15	7	10	-	-	-	-	2	2	-	-	-	-
OPRAVNIKI PEČI ZA OPEKO-SIREŠNI	21	-	6	4	8	3	-	-	-	-	-	-	-	-	-
MANIPULANTI SUROVIN V PROIZ. OP	76	4	39	29	2	1	-	-	-	-	1	-	-	-	-
DELAVCI V PROIZVODNJI OPEKE-STR	191	6	72	65	19	5	1	-	1	3	15	4	-	-	-
PROIZVAJALCI STEKLA	1258	7	385	495	176	26	5	1	37	11	91	22	2	-	-
POSLOVODJE V PROIZVODNJI STEKLA	84	1	19	9	33	16	1	-	-	-	1	2	2	-	-
PRIPRAVLJALCI SUROVIN V PROIZV.	63	1	26	17	10	1	-	-	1	1	4	2	-	-	-
OPRAVNIKI STEKLARSKIH PEČI	48	1	9	2	17	3	2	-	-	-	4	10	-	-	-
STEKLOPIHALCI	591	1	170	248	61	2	-	1	33	4	70	1	-	-	-
LIVARJI STEKLA	8	-	1	1	1	2	-	-	-	1	2	-	-	-	-
STISKALCI STEKLA	184	1	47	117	7	-	-	-	2	4	6	-	-	-	-
VALJALCI-POTEGOVALCI-STANJŠEVAL	5	-	3	2	-	-	-	-	-	-	-	-	-	-	-
ŽARILCI-KALILCI STEKLA	11	1	8	2	-	-	-	-	-	-	-	-	-	-	-
OPRAVNIKI SIROJEV ZA PROIZ. SIE	83	-	26	24	26	-	1	-	-	-	3	3	-	-	-
KONTROLORJI V PROIZVODNJI STEKL	181	1	76	73	21	2	1	-	1	1	1	4	-	-	-
OBDELOVALCI STEKLA	2063	14	414	645	422	57	4	-	138	34	288	43	4	-	-
POSLOVODJE PRI OBDELAVI STEKLA	152	-	28	21	72	16	2	-	1	1	3	5	3	-	-



**9. ZAPOSLENE OSEBE V PODJETJIH IN DRUGIH ORGANIZACIJAH PO SKUPINAH POKLICEV IN STOPNJI ŠOLSKE IZOBRAZBE V REPUBLIKI SLOVENIJI, 31. 12. 1994 (nadaljevanje)**

* SKUPAJ	STOPNJA ŠOLSKE IZOBRAZBE														
	* BREZ * 4-7 * OS- * ŠOLA * SRED- * ŠOLA * I. * II. * III. * IV. * V. * VIŠ- * VI- * NEZ-	* ŠOLE, * RAZR. * NOV- * ZA * NJE * ZA * STOP- * STOP- * STOP- * STOP- * STOP- * JA * SOKA- * NA-	* 1-3 R. * OSN. * NA * VK * ŠOLE * VKV * NJA * NJA * NJA * NJA * NJA * ŠOLA * ŠOLA * NO	* OS.Š. * ŠOLE * ŠOLA * * * * SUI * SUI * SUI * SUI * SUI * * *											
REZALCI STEKLA	159	2	52	51	33	3	-	-	1	3	13	1	-	-	-
BRUSILCI STEKLA	765	6	73	143	204	8	-	-	127	7	183	13	1	-	-
GLADILCI STEKLA	88	3	23	37	19	3	-	-	1	-	2	-	-	-	-
GRAVERJI STEKLA	34	-	7	16	9	1	-	-	-	-	-	1	-	-	-
MATIRARJI STEKLA	8	-	1	2	3	-	-	-	-	1	1	-	-	-	-
SLIKARJI STEKLA	59	-	7	14	1	-	1	-	3	9	22	2	-	-	-
KONTROLORJI PRI OBDELAVI STEKLA	107	-	38	36	17	9	-	-	-	-	3	4	-	-	-
OBDELOVALCI STEKLA	691	3	185	325	64	17	1	-	5	13	61	17	-	-	-
KEMIJSKI IN PODOBNI DELAVCI	6136	42	1086	2080	1111	620	26	2	390	67	408	240	35	29	-
OPRAV.NAPRAV ZA MEH.OBD.SUR.V KE	765	10	183	205	142	60	6	-	54	20	66	14	2	3	-
POSLOV. MEH. OBDELAVE V KEMIČNI	92	-	11	4	21	37	5	-	-	-	5	5	1	3	-
OPRAVNIKI DROBILNIC-MLINOV V KE	103	4	41	26	13	9	-	-	-	3	5	2	-	-	-
OPRAVNIKI MESALNIKOV V KEM. PRO	325	4	45	93	70	12	1	-	44	15	35	6	-	-	-
OPRAVNIKI NAPRAV ZA SEJANJE V K	88	1	20	25	17	1	-	-	10	2	11	1	-	-	-
OPRAV.NAPR. ZA STISK.-VALJAN.V	157	1	66	57	21	1	-	-	-	-	10	-	1	-	-
OPRAV. PEČI-APARAT. ZA TERMIČ.-K	240	3	85	79	23	13	2	-	4	1	18	9	2	1	-
POSLOVODJE V KEMIČNO-TERMIČNIH	31	1	3	5	6	7	2	-	-	-	1	3	2	1	-
KUHARJI-TOPILCI V KEM.-TERMIČ.O	30	1	15	10	2	-	-	-	-	-	2	-	-	-	-
PRAŽILCI-ŽGALCI V KEM.-TERMIČ.	18	1	7	7	1	2	-	-	-	-	-	-	-	-	-
SUŠILCI-IZPARILCI V KEM.-TERMIČ	22	-	11	7	-	1	-	-	1	1	1	-	-	-	-
OPRAVNIKI PEČI-APAR. V KEM.-TER	139	-	49	50	14	3	-	-	3	-	14	6	-	-	-
OPRAVNIKI NAPRAV ZA FILTRIRANJE	228	2	57	119	25	10	-	-	-	1	11	3	-	-	-
POSLOVODJE PRI FILTRACIJI V KEM	11	-	-	1	2	6	-	-	-	-	1	1	-	-	-
OPRAVNIKI FILTER STISKALNIC	3	-	1	1	1	-	-	-	-	-	-	-	-	-	-
OPRAVNIKI ROTACIJSKIH FILTROV	8	-	2	1	2	1	-	-	-	1	1	-	-	-	-
OPRAVNIKI NAPRAV ZA FILTRIRANJE	206	2	54	116	20	3	-	-	-	-	9	2	-	-	-
OPRAVNIKI NAPRAV ZA DESTILACIJO	65	-	12	22	14	8	-	-	1	2	3	2	-	1	-
POSLOVODJE PRI DESTILACIJI V KE	8	-	1	1	1	4	-	-	-	-	-	-	-	1	-
DESTILATERJI	24	-	4	8	9	2	-	-	-	1	-	-	-	-	-
OPRAVNIKI NAPRAV ZA REKREACIJO-	33	-	7	13	4	2	-	-	1	1	3	2	-	-	-
OPRAV.NAPRAV ZA RAFINACIJO IN EK	18	1	3	1	6	7	-	-	-	-	-	-	-	-	-
POSLOVODJE PRI RAFINACIJI-EKSTR	4	-	-	1	-	3	-	-	-	-	-	-	-	-	-
RAFINERJI	9	-	-	-	5	4	-	-	-	-	-	-	-	-	-
EKSTRAHERJI	5	1	3	-	1	-	-	-	-	-	-	-	-	-	-
OPRAVNIKI NAPRAV V RAFINERIJI NA	86	-	5	19	38	16	2	-	1	1	2	2	-	-	-
POSLOVODJE PRI RAFINIRANJU NAFT	18	-	-	-	5	11	2	-	-	-	-	-	-	-	-
OPRAVNIKI NAPRAV ZA ODSTR.PRIME	17	-	-	8	7	1	-	-	-	-	1	-	-	-	-
DESTILATERJI NAFT	9	-	-	1	4	2	-	-	-	-	-	2	-	-	-
OPRAVNIKI ČRPAL.NAPRAV V RAFINE	20	-	2	2	12	1	-	-	1	1	1	-	-	-	-
MEŠALCI BENCINA	1	-	-	1	-	-	-	-	-	-	-	-	-	-	-
OSTALI STROKOVNJAKI V RAFINERIJ	21	-	3	7	10	1	-	-	-	-	-	-	-	-	-
OPRAVNIKI NAPRAV V KEM. IN PODOB	3701	23	677	1461	638	219	16	2	323	34	203	88	6	11	-
POSLOVODJE V KEM.-FARMACIJSKI P	276	1	32	22	58	97	7	-	28	-	15	7	3	6	-
OPRAVNIKI NAPRAV ZA KEMIČNO BEL	6	-	1	1	4	-	-	-	-	-	-	-	-	-	-
OPRAVNIKI NAPRAV ZA PROIZ. KOKS	50	-	10	11	19	3	2	-	-	-	2	3	-	-	-
OPRAVNIKI NAPRAV ZA ELEKTROLIZO	22	-	2	7	7	-	-	-	-	-	-	6	-	-	-
OPRAVNIKI NAPRAV ZA PROIZ. SINT	30	-	5	16	2	2	-	-	-	1	1	3	-	-	-
OPRAVNIKI NAPRAV V FARMAC. PROI	1100	-	37	558	162	24	1	1	214	8	71	24	-	-	-
OPRAV. NAPRAV ZA PROIZ. SRED.ZA	147	2	48	44	34	4	-	-	-	-	11	3	1	-	-
OPRAVNIKI NAPRAV ZA PROIZV.EKSP	131	2	51	60	13	2	-	-	-	-	-	2	-	1	-
OPRAVNIKI NAPRAV V KEMIČNI PROI	1939	18	491	742	339	87	6	1	81	25	103	40	2	4	-
KONTROLORJI IN LABORANTI V KEM.	1033	3	64	174	225	287	-	-	7	8	105	122	25	13	-
KONTROLORJI V KEMIČNI PROIZVODN	360	2	25	46	79	116	-	-	6	5	26	34	12	9	-
LABORANTI V KEMIČNI PROIZVODNJI	673	1	39	128	146	171	-	-	1	3	79	88	13	4	-
OBDELOVALCI LESA	6031	108	1829	2287	642	191	33	14	156	106	506	147	9	3	-
DELAVCI PRI TERMIČNO-KEM. OBDELA	502	14	152	205	53	35	4	-	3	6	19	9	2	-	-
POSLOVODJE TERMIČNO-KEMIČNE OBD	49	-	7	6	7	19	3	-	-	-	1	4	2	-	-
SUŠILCI-PARILCI LESA	200	6	70	80	24	7	1	-	-	1	8	3	-	-	-
IMPREGNIRCI LESA	253	8	75	119	22	9	-	-	3	5	10	2	-	-	-
DELAVCI PRI MEHANIČNI OBDELAVI L	2037	44	717	691	266	62	18	4	43	26	122	37	5	2	-
POSLOVODJE MEHANIČNE OBDELAVE L	178	3	26	41	35	45	13	-	-	-	2	6	5	2	-
REZALCI LESA	841	21	346	272	94	10	1	2	21	14	50	10	-	-	-
LUPILCI-REZALCI FURNIRJA	318	10	93	146	39	2	-	-	2	-	17	9	-	-	-
OPRAV.SIROJEV ZA LEPLJENJE LESA	259	2	86	85	41	3	-	1	9	6	21	5	-	-	-
OPRAV.STR. ZA STISK.-OBLIK.LESA	441	8	166	147	57	2	4	1	11	6	32	7	-	-	-
OSTALI DELAVCI PRI OBDELAVI LESA	3492	50	960	1391	323	94	11	10	110	74	365	101	2	1	-
POSLOVODJE PRI PRIMARNI OBDELAV	147	-	11	18	40	49	6	-	-	2	7	12	1	1	-
SORTIRCI LESA	670	18	234	273	71	7	-	1	16	7	36	6	1	-	-
OSTALI DELAVCI PRI PRIMARNI OBD	2675	32	715	1100	212	38	5	9	94	65	322	83	-	-	-
OBLIKOVALCI LESA	12605	117	2613	3082	3047	519	124	13	306	249	2051	450	19	14	1
MIZARJI	4659	34	590	635	1659	215	75	5	83	106	1053	195	8	1	-
POSLOVODJE-MIZARJI	358	2	5	11	105	110	49	-	2	3	28	39	4	-	-



**9. ZAPOSLENE OSEBE V PODJETJIH IN DRUGIH ORGANIZACIJAH PO SKUPINAH POKLICEV IN STOPNJI ŠOLSKE IZOBRAZBE V REPUBLIKI SLOVENIJI, 31. 12. 1994 (nadaljevanje)**

	STOPNJA ŠOLSKE IZOBRAZBE														
	* SKUPAJ	* BREZ	* 4-7	* OS-	* ŠOLA	* SRED-	* ŠOLA	* I.	* II.	* III.	* IV.	* V.	* VIŠ-	* VI-	* NEZ-
		* ŠOLE,	* RAZR.	* NOV-	* ZA	* NJE	* ZA	* STOP-	* STOP-	* STOP-	* STOP-	* STOP-	* JA	* SOKA-	* NA-
		* 1-3 R.	* OSN.	* NA	* VK	* ŠOLE	* VKV	* NJA	* NJA	* NJA	* NJA	* NJA	* ŠOLA*	* ŠOLA*	* NO
	* OS.Š.	* ŠOLE	* ŠOLA				* SUI	* SUI	* SUI	* SUI	* SUI				
MIZARJI ZA IZDELAVO KOSOVNEGA P	1209	10	119	148	448	24	4	1	15	33	350	57	-	-	-
GRADBENI MIZARJI	625	5	92	64	268	10	3	3	10	11	142	15	2	-	-
OSTALI MIZARJI	2467	17	374	412	838	71	19	1	56	59	533	84	2	1	-
OPRAVNIKI STROJEV ZA OBLIKOVANJE	5856	63	1492	1746	1046	216	32	5	167	120	772	185	6	5	1
POSLOVODJE STROJNEGA OBLIKOVANJ	302	-	29	19	71	122	15	-	2	2	14	23	3	2	-
STROJNI MIZARJI	1265	8	231	265	403	24	4	-	32	33	232	32	-	1	-
STROJNI REZALCI LESA	827	15	256	253	100	7	4	2	41	25	111	10	1	1	1
STRUGARJI-REZKALCI LESA	339	5	80	111	78	11	-	-	5	3	41	5	-	-	-
VRTALCI LESA	128	-	56	41	16	-	-	-	3	1	10	-	-	-	-
SKOBLARJI LESA	471	9	181	187	46	6	2	-	7	2	30	1	-	-	-
URAVNALCI STROJEV ZA OBDELAVO L	458	4	113	144	87	12	2	1	14	4	49	27	1	-	-
OSTALI STROJNI OBLIKOVALCI LESA	2066	22	546	726	245	34	4	2	63	50	285	87	1	1	-
OSTALI OBLIKOVALCI LESA	2090	20	531	701	342	88	17	3	56	23	226	70	5	8	-
OSTALI POSLOVODJE PRI OBLIKOVAN	136	-	6	12	38	44	11	-	-	-	3	11	5	6	-
KOLARJI-KAROSERJI	28	-	8	6	12	-	-	-	-	-	2	-	-	-	-
SODARJI-IZDELOVALCI KADI	22	-	8	3	5	3	-	-	-	1	2	-	-	-	-
MODELARJI-MIZARJI	178	-	14	7	97	7	4	-	1	3	35	10	-	-	-
MAKETARJI	4	-	1	1	1	-	-	-	-	-	1	-	-	-	-
PROIZVAJALCI DROBNE LESENE GALA	21	-	4	5	3	3	-	-	-	-	3	2	-	1	-
REZBARJI	11	-	6	2	3	-	-	-	-	-	-	-	-	-	-
INTARZISTI	2	-	-	1	1	-	-	-	-	-	-	-	-	-	-
OSTALI OBLIKOVALCI LESA	1688	20	484	664	182	31	2	3	55	19	180	47	-	1	-
IZDELOVALCI TEKSTILA	9917	60	2452	4258	1171	728	24	8	87	188	544	321	46	28	2
PRIPRAVLJALCI TEKSTILNIH VLAKEN	1049	12	261	414	155	94	2	-	7	8	45	35	8	8	-
POSLOVODJE PRI PRIPRAVI TEKSTIL	75	-	6	7	17	34	1	-	-	-	1	2	3	4	-
SORTIRCI TEKSTILNIH VLAKEN	54	-	11	25	6	8	-	-	-	-	3	1	-	-	-
MEHČALCI TEKSTILNIH VLAKEN	31	5	7	11	6	1	-	-	-	-	1	-	-	-	-
MEŠALCI TEKSTILNIH VLAKEN	63	-	20	22	11	1	-	-	2	-	7	-	-	-	-
GREBENARJI-ČESALCI TEKSTILNIH V	51	2	23	15	9	-	-	-	-	-	2	-	-	-	-
IZVLAČILCI TEKSTILNIH VLAKEN	99	1	30	41	22	-	-	-	1	2	1	1	-	-	-
PREDPREDILCI	176	-	62	77	25	2	-	-	-	2	4	4	-	-	-
KONTROLORJI V PRIPRAVI TEKSTILN	117	-	11	22	30	34	-	-	-	-	3	12	3	2	-
OSTALI PRIPRAVLJALCI TEKSTILNIH	383	4	91	194	29	14	1	-	4	4	23	15	2	2	-
PREDILCI IN MOTALCI TEKSTILNIH V	2442	17	637	1129	234	147	4	2	34	52	119	58	9	-	-
POSLOV. PRI PREDENJU-MOTANJU TE	194	1	26	23	49	70	4	-	-	2	-	13	6	-	-
PREDILCI PREJE-SUKANCA	968	4	287	469	75	21	-	-	13	28	51	20	-	-	-
VDEVALCI-VPREDILCI PREJE-SUKANC	88	2	18	46	9	7	-	-	1	-	3	1	1	-	-
MOTALCI-PREVIJALCI PREJE-SUKANC	701	8	185	349	65	26	-	1	8	15	34	10	-	-	-
KONTROLORJI PRI PREDENJU-MOTANJ	53	1	11	11	7	13	-	-	1	-	2	6	1	-	-
PREDILCI-MOTALCI TEKSTILNIH VLA	438	1	110	231	29	10	-	1	11	7	29	8	1	-	-
URAVNALCI TKALSKIH IN PLETILNIH	167	1	27	61	41	8	2	-	1	1	15	9	1	-	-
POSL. ZA URAVNAV. STATEV ZA TKANJ	25	-	3	4	4	5	1	-	1	-	2	4	1	-	-
URAVNALCI TKALSKIH STATEV	87	1	18	33	23	3	1	-	-	-	7	1	-	-	-
URAVNALCI PLETILNIH STROJEV	14	-	-	6	6	-	-	-	-	-	1	1	-	-	-
PRIPRAVLJALCI JACQUARD KARTIC	12	-	3	5	2	-	-	-	-	-	2	-	-	-	-
URAVNALCI TKALSKIH-PLETILNIH ST	29	-	3	13	6	-	-	-	-	1	3	3	-	-	-
TKALCI TEKSTILA	1913	8	402	866	240	179	5	2	12	53	87	55	2	1	1
POSLOVODJE TKALCI TEKSTILA	234	1	29	31	58	97	3	-	1	4	3	6	1	-	-
SNOVALCI	218	-	51	114	24	6	-	-	-	5	12	6	-	-	-
VDEVALCI OSNOVE ROČNO IN STROJN	104	1	27	47	16	3	-	-	-	4	5	1	-	-	-
TKALCI NA ROČNIH STAVAH	7	2	-	5	-	-	-	-	-	-	-	-	-	-	-
TKALCI NA MEHANIČNIH STAVAH	737	3	148	388	79	28	-	2	8	32	35	14	-	-	-
TKALCI NA JACQUARD STAVAH	128	-	27	77	8	1	-	-	2	4	6	3	-	-	-
KONTROLORJI TKANJA	204	1	42	74	32	39	2	-	-	-	13	-	1	-	-
OSTALI TKALCI	281	-	78	130	23	5	-	-	1	4	26	12	1	-	1
PLETILCI TEKSTILA	783	3	188	270	146	74	5	-	13	8	54	17	4	1	-
POSLOVODJE-PLETILCI TEKSTILA	95	-	3	3	26	51	4	-	-	-	1	4	2	1	-
PLETILCI NA STROJIH (RAZEN ZA N	369	1	95	143	65	9	-	-	12	6	30	8	-	-	-
PLETILCI NOGAVIC NA STROJIH	85	1	17	37	14	-	-	-	-	1	14	1	-	-	-
ROČNI PLETILCI	6	-	1	1	3	-	-	-	-	-	-	1	-	-	-
KONTROLORJI PLETIVA	112	1	28	32	28	14	1	-	1	-	5	1	1	-	-
OSTALI PLETILCI TEKSTILA	116	-	44	54	10	-	-	-	-	1	4	2	1	-	-
DODELOVALCI TEKSTILA	2236	11	608	946	218	147	4	4	9	37	148	84	12	7	1
POSLOVODJE PRI DODELAVI TEKSTIL	155	-	10	25	20	72	1	-	-	-	2	11	8	6	-
BELILCI TEKSTILNIH IZDELKOV	43	-	21	13	5	-	-	-	-	-	2	2	-	-	-
BARVARJI PREJE-TKANIN-OBLEK	349	3	116	140	36	16	2	-	4	5	15	11	1	-	-
DEKATIZERJI TKANIN	34	-	8	16	5	1	-	-	-	1	3	-	-	-	-
SMODILCI TEKSTILNIH IZDELKOV	14	-	3	9	1	-	-	-	-	-	1	-	-	-	-
VALJALCI TEKSTILA	76	-	26	34	11	1	-	-	-	1	2	1	-	-	-
APRETERJI-IMPREGNIRCI TEKSTILA	278	2	89	118	33	7	-	1	-	6	11	10	-	-	1
OSTALI DODELOVALCI TEKSTILA	1287	6	335	591	107	50	1	3	5	24	112	49	3	1	-
OSTALI PROIZVAJALCI TEKSTILA	1249	8	322	564	127	57	1	-	11	29	74	43	7	6	-



**9. ZAPOSLENE OSEBE V PODJETJIH IN DRUGIH ORGANIZACIJAH PO SKUPINAH POKLICEV IN STOPNJI ŠOLSKE IZOBRAZBE V REPUBLIKI SLOVENIJI, 31. 12. 1994 (nadaljevanje)**

	STOPNJA ŠOLSKE IZOBRAZBE														
	SKUPAJ	BREZ	4-7	OS-	ŠOLA	SRED-	ŠOLA	I.	II.	III.	IV.	V.	VIŠ-	VI-	NEZ-
	ŠOLE,	RAZR.	NOV-	ZA	NJE	ZA	*STOP-	*STOP-	*STOP-	*STOP-	*STOP-	*STOP-	JA	SOKA-	NA-
	*1-3 R.	OSN.	NA	VK	ŠOLE	VKV	NJA	NJA	NJA	NJA	NJA	NJA	ŠOLA	ŠOLA	NO
	OS.Š.	ŠOLE	ŠOLA				SUI	SUI	SUI	SUI	SUI				
OSTALI POSLOVODJE V PROIZVODNJI	65	-	5	7	10	27	-	-	-	-	2	5	3	6	-
POZAMENTERJI	39	-	7	24	2	2	-	-	-	2	2	-	-	-	-
KVAČKARJI	1	-	-	1	-	-	-	-	-	-	-	-	-	-	-
VRVARJI	8	-	3	3	1	-	-	-	-	-	-	1	-	-	-
IZDELOVALCI FILCA	61	-	21	30	7	-	-	-	2	1	-	-	-	-	-
IZDELOVALCI TULJCEV	16	2	8	6	-	-	-	-	-	-	-	-	-	-	-
KRPALCI	24	-	7	10	4	-	-	-	-	1	2	-	-	-	-
OSTALI DELAVCI V PROIZVODNJI TE	1035	6	271	483	103	28	1	-	9	25	68	37	4	-	-
MODELISTI V PROIZVODNJI TEKSTILA	78	-	7	8	10	22	1	-	-	-	2	20	3	5	-
MODELISTI PREJE-TKANIN	11	-	-	1	3	5	-	-	-	-	-	-	1	1	-
MODELISTI PLETIVA	10	-	-	-	-	4	-	-	-	-	-	4	1	1	-
MODELISTI BARVANJA PREJE-TKANIN	14	-	7	3	3	1	-	-	-	-	-	-	-	-	-
OSTALI MODELISTI V PROIZVODNJI	43	-	-	4	4	12	1	-	-	-	2	16	1	3	-
PREDELOVALCI TEKSTILA	23484	25	3337	8386	4523	645	199	14	437	779	4260	832	40	6	1
KROJAČI PO MERI	1251	1	35	99	807	89	30	1	3	11	92	73	9	1	-
POSLOVODJE-KROJAČI PO MERI	43	-	2	3	11	14	4	-	-	-	-	7	2	-	-
MODELISTI ZA IZDELAVO OBLAČIL	217	-	9	14	37	52	25	-	-	4	11	57	7	1	-
KROJAČI MOŠKIH OBLAČIL PO MERI	381	-	1	4	370	2	-	-	-	1	3	-	-	-	-
KROJAČI ŽENSKIH OBLAČIL PO MERI	311	-	-	9	274	7	-	-	-	-	3	15	3	-	-
KROJAČI OTROŠKIH OBLAČIL PO MERI	7	-	1	1	4	-	-	-	-	-	1	-	-	-	-
OSTALI KROJAČI PO MERI	292	1	22	68	111	14	1	1	3	3	62	6	-	-	-
ŠABLONERJI IN REZALCI TKANIN	1088	1	181	329	254	119	37	-	7	22	79	54	5	-	-
POSLOV. ŠABLON. KROJENJA-REZANJ	94	-	1	9	36	22	15	-	-	-	3	5	3	-	-
ŠABLONERJI-OZNAČEVALCI V PROIZV	247	-	27	37	52	71	15	-	-	3	15	25	2	-	-
REZALCI TKANINE V PROIZVODNJI O	332	1	65	133	76	3	2	-	1	12	30	9	-	-	-
ŠABLONERJI-OZNAČEVALCI-REZALCI	415	-	88	150	90	23	5	-	6	7	31	15	-	-	-
ŠIVALCI	20258	20	2935	7683	3210	417	125	13	423	737	3986	685	20	3	1
POSLOVODJE ŠIVALNICE	810	-	38	86	230	172	97	-	-	4	31	137	13	2	-
ROČNI ŠIVALCI	362	1	58	123	99	11	-	1	5	9	37	16	2	-	-
STROJNI ŠIVALCI	18018	18	2659	7024	2694	211	28	12	416	714	3742	494	4	1	1
VEZILJE	120	-	31	53	21	1	-	-	-	1	12	1	-	-	-
OSTALI ŠIVALCI-VEZILJE	948	1	149	397	166	22	-	-	2	9	164	37	1	-	-
ROKAVIČARJI	50	-	13	24	8	3	-	-	-	-	1	1	-	-	-
POSLOVODJE-ROKAVIČARJI	1	-	-	-	-	-	-	-	-	-	-	1	-	-	-
KROJAČI ROKAVIC	4	-	2	1	-	-	-	-	-	-	1	-	-	-	-
ŠIVALCI ROKAVIC	45	-	11	23	8	3	-	-	-	-	-	-	-	-	-
KLOBUČARJI	23	-	5	7	10	-	-	-	-	-	-	1	-	-	-
POSLOVODJE-KLOBUČARJI	2	-	-	-	2	-	-	-	-	-	-	-	-	-	-
MODISTI(IZD.ŽENSK. KLOBUKOV IN	2	-	-	-	1	-	-	-	-	-	-	1	-	-	-
KLOBUČARJI(IZD.MOŠ. KLOBUKOV IN	11	-	3	2	6	-	-	-	-	-	-	-	-	-	-
KLOBUČARJI V INDUSTRIJSKI PROIZ	8	-	2	5	1	-	-	-	-	-	-	-	-	-	-
TAPETNIKI	597	2	111	156	200	10	5	-	2	7	90	13	1	-	-
POSLOVODJE-TAPETNIKI	28	-	4	5	14	4	1	-	-	-	-	-	-	-	-
TAPETNIKI-DEKORATERJI	49	-	1	4	14	-	1	-	-	-	24	5	-	-	-
TAPETNIKI POHIŠTVA	333	2	61	91	102	5	1	-	-	5	58	7	1	-	-
TAPETNIKI VOZIL	112	-	18	23	65	-	2	-	-	-	3	1	-	-	-
IZDELOVALCI PREŠITIH ODEJ IN ŽI	75	-	27	33	5	1	-	-	2	2	5	-	-	-	-
OSTALI PREDELOVALCI TEKSTILA	217	1	57	88	34	7	2	-	2	2	12	5	5	2	-
OSTALI POSLOVODJE PRI PREDELAVI	29	-	1	5	3	5	2	-	-	2	1	3	5	2	-
PONJAVARJI-JADRARJI	33	-	15	16	2	-	-	-	-	-	-	-	-	-	-
IZDELOVALCI PADAL	11	-	2	5	2	-	-	-	-	-	2	-	-	-	-
IZDELOVALCI DEŽNIKOV-SONČNIKOV	1	-	-	1	-	-	-	-	-	-	-	-	-	-	-
OSTALI IZDELOVALCI TEKSTILA	143	1	39	61	27	2	-	-	2	-	9	2	-	-	-
OBDELOVALCI KOŽ	1111	18	418	416	110	58	1	-	4	6	42	34	-	4	-
PRIPRAVLJALCI KOŽ IN KRZNA	363	5	120	138	50	13	1	-	2	3	21	9	-	1	-
POSLOVODJE PRI PRIPRAVI KOŽ-KRZ	6	-	-	-	1	4	1	-	-	-	-	-	-	-	-
ŠORTIRCI KOŽ-KRZNA	41	-	10	8	22	1	-	-	-	-	-	-	-	-	-
ČISTILCI KOŽ-KRZNA	16	1	3	6	2	2	-	-	1	-	-	-	-	1	-
CEPILCI KOŽ-KRZNA	3	-	2	-	1	-	-	-	-	-	-	-	-	-	-
OSTALI PRIPRAVLJALCI KOŽ-KRZNA	297	4	105	124	24	6	-	-	1	3	21	9	-	-	-
OBDELOVALCI KOŽ IN KRZNA	748	13	298	278	60	45	-	-	2	3	21	25	-	3	-
POSLOVODJE PRI OBDELAVI KOŽ-KRZ	70	-	1	1	10	43	-	-	-	-	2	10	-	3	-
STROJARJI KOŽ-KRZNA	33	-	18	5	6	-	-	-	-	-	1	3	-	-	-
BARVARJI USNJA-KRZNA	36	-	17	11	8	-	-	-	-	-	-	-	-	-	-
RAZPENJEVALCI USNJA-KRZNA	79	1	18	51	3	-	-	-	-	2	3	1	-	-	-
OSTALI OBDELOVALCI KOŽ-KRZNA	530	12	244	210	33	2	-	-	2	1	15	11	-	-	-
PREDELOVALCI USNJA IN KRZNA	1290	1	142	417	342	54	2	-	10	19	206	84	12	1	-
KROJILCI USNJA IN IZDEL. USNJ. O	728	-	47	216	222	17	1	-	8	13	157	44	5	1	-
POSLOVODJE PRI KROJENJU USNJNI	14	-	-	1	5	4	1	-	-	-	-	3	-	-	-
KROJILCI USNJNIH OBLAČIL	90	-	11	22	38	4	-	-	-	-	-	8	-	-	-
REZALCI USNJNIH OBLAČIL	1	-	1	-	-	-	-	-	-	-	-	-	-	-	-
ŠIVALCI USNJNIH OBLAČIL	369	-	14	90	133	3	-	-	-	5	102	10	1	-	-



**9. ZAPOSLENE OSEBE V PODJETJIH IN DRUGIH ORGANIZACIJAH PO SKUPINAH POKLICEV IN STOPNJI ŠOLSKE IZOBRAZBE V REPUBLIKI SLOVENIJI, 31. 12. 1994 (nadaljevanje)**

* SKUPAJ	STOPNJA ŠOLSKE IZOBRAZBE														
	* BREZ	* 4-7	* OS-	* ŠOLA	* SRED-	* ŠOLA	* I.	* II.	* III.	* IV.	* V.	* VIŠ-	* VI-	* NEZ-	
	* ŠOLE,	* RAZR.	* NOV-	* ZA	* NJE	* ZA	* STOP-	* STOP-	* STOP-	* STOP-	* STOP-	* JA	* SOKA-	* NA-	
	* 1-3 R.* OSN.	* NA	* VK	* ŠOLE	* VKV	* NJA	* NJA	* NJA	* NJA	* NJA	* NJA	* ŠOLA	* ŠOLA	* NO	
	* OS.Š.* ŠOLE	* ŠOLA				* SUI	* SUI	* SUI	* SUI	* SUI					
OSTALI DELAVCI PRI IZDEL. USNJ.	254	-	21	103	46	6	-	-	5	7	48	13	4	1	-
KRZNARJI	47	-	5	9	18	3	1	-	-	-	7	3	1	-	-
POSLOVODJE-KRZNARJI	6	-	1	-	1	2	-	-	-	-	-	1	1	-	-
KRZNARJI	11	-	-	2	5	1	-	-	-	-	3	-	-	-	-
REZALCI KRZNA	3	-	-	1	1	-	-	-	-	-	-	1	-	-	-
ŠIVALCI KRZNA	17	-	2	4	6	-	1	-	-	-	3	1	-	-	-
OSTALI KRZNARSKI DELAVCI	10	-	2	2	5	-	-	-	-	-	1	-	-	-	-
OSTALI PREDELOVALCI USNJA IN KRZ	515	1	90	192	102	34	-	-	5	6	42	37	6	-	-
POSLOVODJE PRI PREDELAVI USNJA-	53	-	-	1	13	24	-	-	-	-	-	10	5	-	-
SEDLARJI-JERMENARJI	14	-	1	5	7	-	-	-	-	-	1	-	-	-	-
SEDLARJI	26	-	-	13	9	1	-	-	-	-	3	-	-	-	-
IZDELOVALCI USNJE NE GALANTERIJE	395	-	75	167	68	9	-	-	5	6	37	27	1	-	-
IZDELOVALCI TEHNIČNIH PREDMETOV	27	1	14	6	5	-	-	-	-	-	1	-	-	-	-
ČEVLJARJI	5846	6	1195	2418	1079	196	6	1	83	137	473	212	38	1	1
ROČNI ČEVLJARJI	950	-	69	634	125	39	2	-	3	3	37	34	4	-	-
POSLOVODJE-ČEVLJARJI	25	-	3	3	11	5	-	-	-	-	-	-	3	-	-
ČEVLJARJI	59	-	4	4	36	5	-	-	-	-	4	6	-	-	-
ČEVLJARJI-MODELARJI	58	-	14	16	11	8	1	-	1	-	-	7	-	-	-
ČEVLJARJI-ORTOPEDI	30	-	3	8	12	2	1	-	2	1	-	1	-	-	-
POPRAVLJALCI OBUTVE	19	-	7	5	5	2	-	-	-	-	-	-	-	-	-
OSTALI ČEVLJARSKI DELAVCI	759	-	38	598	50	17	-	-	-	2	33	20	1	-	-
INDUSTRIJSKI IZDELOVALCI OBUTVE	4896	6	1126	1784	954	157	4	1	80	134	436	178	34	1	1
POSLOV. V INDUSTRIJSKI PROIZVOD	245	-	30	31	53	76	2	-	-	1	5	27	19	1	-
ŠABLONERJI-KROJILCI OBUTVE	164	-	33	60	25	4	-	-	1	13	20	7	1	-	-
REZALCI DELOV OBUTVE	418	-	92	135	148	11	-	-	4	13	9	6	-	-	-
ŠIVALCI OBUTVE	1468	-	216	461	457	28	2	-	30	54	172	47	1	-	-
NATEZOVALCI OBUTVE	75	-	18	27	25	1	-	-	1	1	1	1	-	-	-
SESTAVLJALCI DELOV OBUTVE	546	1	172	206	62	7	-	-	9	13	65	11	-	-	-
DODELOVALCI OBUTVE	664	1	251	278	66	10	-	-	10	7	27	12	2	-	-
OSTALI DELAVCI V SERIJSKI PROIZ	1316	4	314	586	118	20	-	1	25	32	137	67	11	-	1
GUMARJI IN PREDELOVALCI PLASTIČNI	6829	32	1460	2409	1108	328	14	4	434	98	620	299	13	10	-
OPRAV.STR.ZA PROIZ.PRED.IZ KAVČU	1747	4	271	603	268	84	1	1	118	40	232	115	5	5	-
POSLOV. V PROIZV. GUME-GUMIJAST	89	-	9	10	22	35	1	-	-	-	-	3	4	5	-
MLINARJI KAVČUKA-GUME	67	2	19	18	12	4	-	-	11	-	1	-	-	-	-
VALJALCI GUME	13	1	5	5	-	-	-	-	-	-	2	-	-	-	-
GUMARJI-LIVARJI-BRIZGALCI	407	-	85	161	60	8	-	-	12	3	60	18	-	-	-
DODELOVALCI PREDMETOV IZ GUME	713	1	88	237	110	21	-	-	91	15	90	60	-	-	-
OSTALI PROIZVAJALCI PREDMETOV I	458	-	65	172	64	16	-	1	4	22	79	34	1	-	-
PROIZVAJALCI IN VULKANIZERJI PNE	1055	2	116	275	238	73	2	1	257	4	57	25	3	2	-
POSLOVODJE V PROIZVODNJI PNEVMA	70	-	-	1	19	36	1	1	-	-	-	7	3	2	-
KONFEKCIONARJI PNEVMATIKE	442	-	34	131	107	26	-	-	119	2	18	5	-	-	-
LIVARJI PNEVMATIKE	123	-	-	10	27	3	-	-	82	-	1	-	-	-	-
VULKANIZERJI PNEVMATIKE	235	1	43	82	47	3	-	-	30	2	23	4	-	-	-
OSTALI PROIZV.-OPREMLJEVALCI PN	185	1	39	51	38	5	1	-	26	-	15	9	-	-	-
PREDELOVALCI PLASTIČNIH MAS	4027	26	1073	1531	602	171	11	2	59	54	331	159	5	3	-
POSLOVODJE PRI PREDELAVI PLASTI	259	-	27	24	92	77	8	-	-	-	14	13	3	1	-
LIVARJI-BRIZGALCI PLASTIČNIH MA	850	9	287	350	100	13	-	1	5	15	54	16	-	-	-
STISKALCI-VALJALCI PLASTIČNIH M	164	3	68	60	22	2	-	-	1	1	4	3	-	-	-
DODELOVALCI PLASTIČNIH MAS	572	3	153	261	85	13	3	-	15	8	23	8	-	-	-
OSTALI PREDEL.PREDMETOV IZ PLAS	2182	11	538	836	303	66	-	1	38	30	236	119	2	2	-
OBDELOVALCI KAMNA	371	2	76	120	69	21	6	-	1	1	58	16	-	1	-
KLESARJI	215	2	56	80	28	9	3	-	-	-	25	11	-	1	-
POSLOVODJE-KLESARJI	30	-	5	10	2	6	1	-	-	-	4	1	-	1	-
KLESARJI KAMNA	14	-	2	5	5	-	-	-	-	-	-	2	-	-	-
REZALCI KAMNA	51	1	20	23	4	-	-	-	-	-	1	2	-	-	-
BRUSILCI-GLADILCI KAMNA	38	-	16	14	4	-	1	-	-	-	2	1	-	-	-
OSTALI OBDELOVALCI KAMNA	82	1	13	28	13	3	1	-	-	-	18	5	-	-	-
KAMNOSEKI	156	-	20	40	41	12	3	-	1	1	33	5	-	-	-
POSLOVODJE KAMNOSEKI-KAMNOPISCI	17	-	2	1	2	9	2	-	-	-	1	-	-	-	-
KAMNOSEKI	113	-	10	32	35	1	-	-	1	1	28	5	-	-	-
KAMNOPISCI-RISARJI	2	-	-	-	-	2	-	-	-	-	-	-	-	-	-
OSTALI IZDELOVALCI PREDMETOV IZ	24	-	8	7	4	-	1	-	-	-	4	-	-	-	-
GRADBENI DELAVCI	17518	439	4848	4792	3840	862	587	39	268	199	1398	195	22	7	22
ZIDARJI	7134	101	1464	1666	2131	357	335	21	138	115	724	70	3	-	9
POSLOVODJE-ZIDARJI	789	1	45	27	138	292	261	-	1	-	8	14	2	-	-
ZIDARJI	5561	80	1218	1356	1835	40	70	18	120	106	658	50	1	-	9
ZIDARJI Z OPEKO	134	4	29	41	27	3	1	-	9	5	14	1	-	-	-
ZIDARJI S KAMNOM	34	1	6	20	3	-	1	-	-	-	3	-	-	-	-
OSTALI ZIDARSKI DELAVCI	616	15	166	222	128	22	2	3	8	4	41	5	-	-	-
TESARJI IN PODOBNO	2414	18	633	538	754	62	54	6	43	26	249	20	1	-	10
POSLOVODJE TESARJI	119	-	13	10	26	40	24	-	-	-	2	3	1	-	-
GRADBENI TESARJI	1970	15	571	456	613	13	27	3	32	22	198	10	-	-	10



**9. ZAPOSLENE OSEBE V PODJETJIH IN DRUGIH ORGANIZACIJAH PO SKUPINAH POKLICEV IN STOPNJI ŠOLSKE IZOBRAZBE V REPUBLIKI SLOVENIJI, 31. 12. 1994 (nadaljevanje)**

* SKUPAJ	STOPNJA ŠOLSKE IZOBRAZBE													
	* BREZ	* 4-7	* OS-	* ŠOLA	* SRED-	* ŠOLA	* I.	* II.	* III.	* IV.	* V.	* VIŠ-	* VI-	* NEZ-
	* ŠOLE,	* RAZR.	* NOV-	* ZA	* NJE	* ZA	* STOP-	* STOP-	* STOP-	* STOP-	* STOP-	* JA	* SOKA-	* NA-
	* 1-3 R.	* OSN.	* NA	* VK	* ŠOLE	* VKV	* NJA	* NJA	* NJA	* NJA	* NJA	* ŠOLA	* ŠOLA	* NO
	* OS.Š.	* ŠOLE	* ŠOLA				* SUI	* SUI	* SUI	* SUI	* SUI			
LADIJSKI TESARJI	10	-	-	1	7	-	-	-	-	2	-	-	-	-
UGRAJEVALCI STAVBNIH MIZARSKIH	56	-	7	11	21	5	2	-	1	1	7	1	-	-
TESARJI STAVBNIH ODROV	32	2	6	5	5	-	-	-	4	-	10	-	-	-
PARKETARJI	35	-	8	10	11	2	-	-	1	-	3	-	-	-
OSTALI TESARJI	192	1	28	45	71	2	1	3	5	3	27	6	-	-
BETONIRCI IN TERACERJI	541	20	229	160	84	18	6	-	2	2	17	2	1	-
POSLOVODJE BETONIRCI IN PODOBNI	48	1	8	5	16	12	5	-	-	-	1	-	-	-
BETONIRCI	307	17	151	97	33	3	-	-	1	2	3	-	-	-
TERACERJI	35	1	16	4	13	1	-	-	-	-	-	-	-	-
OSTALI DELAVCI ZA IZDELAVO BETO	151	1	54	54	22	2	1	-	1	-	13	2	1	-
KROVCI	78	1	17	36	12	1	-	-	-	-	9	1	-	1
POSLOVODJE-KROVCI	2	-	1	-	-	1	-	-	-	-	-	-	-	-
KROVCI Z OPEKO-ŠKRILJEM	35	-	13	18	3	-	-	-	-	-	-	-	-	1
OSTALI KROVCI	41	1	3	18	9	-	-	-	-	-	9	1	-	-
TLAKARJI IN PODOBNI	352	5	70	75	112	10	7	-	3	2	61	7	-	-
POSLOVODJE-TLAKARJI-KERAMIKI IN	24	-	2	5	6	4	6	-	-	-	-	1	-	-
KERAMIKI-PEČARJI	153	2	28	27	62	3	1	-	1	-	26	3	-	-
KERAMIKI-TLAKARJI	106	2	24	16	30	1	-	-	1	2	28	2	-	-
TLAKOVALCI	14	1	1	3	4	-	-	-	1	-	3	1	-	-
OSTALI TLAKARJI	55	-	15	24	10	2	-	-	-	-	4	-	-	-
MAVČARJI IN FASADERJI	21	-	3	9	6	-	-	-	1	-	1	1	-	-
POSLOVODJE MAVČARJI,FASADERJI I	2	-	-	-	1	-	-	-	-	-	-	1	-	-
MAVČARJI	2	-	1	-	-	-	-	-	-	-	1	-	-	-
FASADERJI	16	-	2	8	5	-	-	-	1	-	-	-	-	-
IZDELOVALCI MAVČNIH ODLITKOV-OR	1	-	-	1	-	-	-	-	-	-	-	-	-	-
IZOLIRCI	163	-	36	31	62	5	2	-	-	-	17	10	-	-
POSLOVODJE IZOLIRCI	19	-	3	-	12	2	-	-	-	-	1	1	-	-
HIDRO-IZOLIRCI	11	-	3	5	2	-	-	-	-	-	1	-	-	-
IZOLIRCI CEVOVODNIH INSTALACIJ	62	-	7	10	27	-	2	-	-	-	12	4	-	-
OSTALI IZOLIRCI	71	-	23	16	21	3	-	-	-	-	3	5	-	-
STEKLOREZALCI	80	-	23	19	26	9	-	-	-	-	1	1	1	-
POSLOVODJE STEKLOREZCI	12	-	3	-	3	6	-	-	-	-	-	-	-	-
GRADBENI STEKLOREZCI	61	-	20	16	20	3	-	-	-	-	1	-	1	-
STEKLOREZCI DEKORATERJI	7	-	-	3	3	-	-	-	-	-	-	1	-	-
OSTALI GRADBENI DELAVCI	6735	294	2373	2258	653	400	183	12	81	54	319	83	16	6
OSTALI GRADBENI POSLOVODJE	900	4	117	112	120	313	171	-	1	3	9	31	15	4
INSTALATERJI KANALIZACIJE-VODOV	131	2	32	19	64	4	2	-	1	1	6	-	-	-
VODNJAKARJI	18	-	9	4	3	-	-	-	-	-	2	-	-	-
HIDROGRADBENI DELAVCI, POTAPLJA	205	19	103	48	23	5	-	1	-	1	4	1	-	-
GRADBENI MINERJI IN PODOBNI	55	-	23	23	8	-	-	-	-	-	1	-	-	-
DELAVCI PRI IZGRADNJI-VZDRŽEV.C	2231	96	930	728	223	28	7	5	29	26	141	17	1	-
OSTALI GRADBENI DELAVCI-NERAZVR	3195	173	1159	1324	212	50	3	6	50	23	156	34	-	2
PROIZVAJALCI CEMENTA IN PODOBNI	1210	10	399	402	205	83	9	1	27	10	51	10	1	2
PROIZ.CEMENTA,APNA,MAVCA IN INFU	390	6	108	114	80	48	3	-	14	1	10	3	1	2
POSLOV. V PROIZV. CEMENTA-APNA-	50	-	2	4	12	27	1	-	-	-	2	-	1	1
MLINARJI V PROIZV.CEMENTA-APNA-	60	1	17	12	23	1	1	-	4	-	1	-	-	-
ŽGALCI CEMENTA-APNA-MAVCA	33	1	10	5	11	5	-	-	-	-	-	-	-	1
KONTROL. V PROIZV.CEMENTA-APNA-	89	-	15	41	18	10	1	-	-	-	1	3	-	-
DELAVCI V PROIZV. CEMENTA-APNA-	158	4	64	52	16	5	-	-	10	1	6	-	-	-
PROIZ.PRED. IZ CEMENTA,KAMNA,AZB	820	4	291	288	125	35	6	1	13	9	41	7	-	-
POSTL. V PROIZ. UMET.KAMNA,BET.E	50	-	3	7	8	25	6	-	-	-	1	-	-	-
PROIZV. GREDBENIH ELEMENTOV V I	137	3	53	61	15	-	-	-	-	-	2	3	-	-
IZDELOVALCI AZBESINO-CEMENTNIH	177	-	59	63	26	4	-	-	12	-	12	1	-	-
IZDELOVALCI UMETNIH BRUSOV	372	1	144	123	61	4	-	1	1	9	25	3	-	-
PROIZVAJALCI SUHIH OMETOV	9	-	4	4	1	-	-	-	-	-	-	-	-	-
PROIZV.PREDM.IZ CEMENTA,UMET.KA	75	-	28	30	14	2	-	-	-	-	1	-	-	-
LIČARJI	2669	14	493	647	1035	78	50	1	23	18	279	26	3	-
GRADBENI LIČARJI	1174	3	188	214	577	47	28	-	4	10	92	9	1	-
POSLOVODJE PLESKARJI-BARVARJI	102	-	1	4	44	38	11	-	-	-	1	2	1	-
GRADBENI PLESKARJI	708	2	80	104	435	6	6	-	2	6	63	3	-	-
GRADBENI BARVARJI	35	1	8	6	13	-	-	-	-	-	7	-	-	-
BARVARJI KOVINSKIH KONSTRUKCIJ	300	-	94	93	73	3	10	-	2	3	20	2	-	-
OSTALI GRADBENI LIČARJI	29	-	5	7	12	-	1	-	-	1	1	2	-	-
OSTALI LIČARJI	1495	11	305	433	458	31	22	1	19	8	187	17	2	-
OSTALI POSLOVODJE LIČARJI	64	-	5	3	32	12	7	-	-	-	2	1	2	-
LOŠČILCI (RAZEN AVTOLIČARJEV)	227	2	83	96	30	5	-	-	4	1	5	1	-	-
AVTOLIČARJI	861	5	135	222	297	10	5	-	10	7	156	14	-	-
ČRKOSLIKARJI	23	-	4	1	13	2	-	1	-	-	2	-	-	-
OSTALI LIČARJI	320	4	78	111	86	2	10	-	5	-	22	1	-	-
PROIZVAJALCI PAPIRJA	2064	87	480	543	471	143	9	-	5	11	217	87	10	1
PRIPRAVLJALCI PAPIRNE MASE	524	17	127	117	107	30	2	-	2	3	93	25	1	-
POSLOVODJE PRI PRIPRAVI PAPIRNE	53	-	5	10	13	15	-	-	-	1	4	5	-	-

**9. ZAPOSLENE OSEBE V PODJETJIH IN DRUGIH ORGANIZACIJAH PO SKUPINAH POKLICEV IN STOPNJI ŠOLSKE IZOBRAZBE V REPUBLIKI SLOVENIJI, 31. 12. 1994 (nadaljevanje)**

	STOPNJA ŠOLSKE IZOBRAZBE															
	SKUPAJ	BREZ	4-7	OS-	ŠOLA	SRED-	ŠOLA	I.	II.	III.	IV.	V.	VIŠ-	VI-	NEZ-	
		ŠOLE,	RAZR.	NOV-	ZA	NJE	ZA	*STOP-	*STOP-	*STOP-	*STOP-	*STOP-	JA	*SOKA-	NA-	
		1-3	R.	OSN.	NA	VK	ŠOLE	VKV	NJA	NJA	NJA	NJA	NJA	ŠOLA	ŠOLA	NO
		OS.S.	ŠOLE	ŠOLA				SUI	SUI	SUI	SUI	SUI				
MLEVCI PAPIRNE MASE	73	4	15	18	28	3	1	-	-	-	2	2	-	-	-	-
KUHARJI PAPIRNE MASE	3	1	1	1	-	-	-	-	-	-	-	-	-	-	-	-
BELILCI PAPIRNE MASE	38	7	5	8	9	-	-	-	-	-	7	2	-	-	-	-
OSTALI PRIPRAVLJALCI PAPIRNE MA	357	5	101	80	57	12	1	-	2	2	80	16	1	-	-	-
OPRAVNIKI STROJEV ZA PROIZVODNJO	1155	54	271	282	309	80	4	-	2	6	95	46	6	-	-	-
POSLOVODJE V STROJNI PROIZVODNJ	136	-	8	8	57	45	-	-	1	-	4	8	5	-	-	-
OPRAVNIKI STROJEV ZA PROIZVODNJ	383	10	86	97	121	21	3	-	1	1	28	15	-	-	-	-
OPRAVNIKI STROJEV ZA SUŠENJE PA	83	1	19	15	33	2	-	-	-	-	12	-	1	-	-	-
OPRAVNIKI STROJEV ZA DODELAVO P	524	42	155	153	92	9	1	-	-	5	47	20	-	-	-	-
OPRAVNIKI STROJEV ZA PROIZV.POS	29	1	3	9	6	3	-	-	-	-	4	3	-	-	-	-
OSTALI PROIZVAJALCI PAPIRJA IN P	385	16	82	144	55	33	3	-	1	2	29	16	3	1	-	-
OSTALI POSLOVODJE V PROIZVODNJI	74	-	3	3	20	27	3	-	-	-	7	8	2	1	-	-
ROČNI IZDELOVALCI-DODELOVALCI P	285	16	68	135	31	6	-	-	-	2	19	7	1	-	-	-
IZDELOVALCI POSEBNIH VRST PAPIR	26	-	11	6	4	-	-	-	1	-	3	1	-	-	-	-
TISKARJI IN KNJIGOVEZI	5263	17	575	1576	1800	328	47	4	11	38	450	372	36	8	1	-
ČRKOSTAVCI	538	-	15	102	286	42	6	1	-	5	42	36	2	1	-	-
POSLOVODJE ČRKOSTAVCI	44	-	-	3	23	13	1	-	-	-	2	2	-	-	-	-
ROČNI ČRKOSTAVCI	103	-	3	4	72	3	-	1	-	1	9	8	2	-	-	-
STROJNI ČRKOSTAVCI	168	-	-	58	88	9	1	-	-	2	7	3	-	-	-	-
ČRKOLIVARJI	5	-	-	-	4	-	-	-	-	-	1	-	-	-	-	-
LOMILCI STAVKOV-SESTAVLJALCI TI	100	-	8	6	56	10	2	-	-	1	5	11	-	1	-	-
OSTALI ČRKOSTAVCI	118	-	4	31	43	7	2	-	-	1	18	12	-	-	-	-
TISKARSKI STROJNIKI	1088	2	70	169	523	68	14	-	5	6	139	88	3	1	-	-
POSLOVODJE TISKARSKI STROJNIKI	130	-	1	5	86	18	4	-	-	-	1	11	3	1	-	-
OPRAVNIKI STROJA ZA VISOKI TISK	109	-	6	7	66	2	1	-	-	1	12	14	-	-	-	-
OPRAVNIKI STROJA PLOSKEGA TISKA	472	2	29	62	238	25	4	-	1	1	74	36	-	-	-	-
OPRAVNIKI STROJA GLOBOKEGA TISK	23	-	3	3	8	4	2	-	-	-	-	3	-	-	-	-
OSTALI TISKARSKI STROJNIKI	354	-	31	92	125	19	3	-	4	4	52	24	-	-	-	-
STEREOTIPISTI IN GALVANOPLASTIKI	50	-	5	20	17	2	-	-	-	-	6	-	-	-	-	-
POSLOVODJE STEREOTIPIJE-GALVANO	1	-	-	-	-	-	-	-	-	-	1	-	-	-	-	-
STEREOTIPISTI	10	-	3	3	4	-	-	-	-	-	-	-	-	-	-	-
GALVANOPLASTIKI	7	-	-	1	3	1	-	-	-	-	2	-	-	-	-	-
OSTALI IZDELOVALCI TISK.VALJEV	32	-	2	16	10	1	-	-	-	-	3	-	-	-	-	-
TISKARSKI GRAVERJI	86	1	12	4	48	9	-	-	-	-	3	7	2	-	-	-
POSLOVODJE TISKARSKI GRAVERJI	13	1	1	-	4	3	-	-	-	-	1	2	1	-	-	-
LITOGRAFI	13	-	-	1	12	-	-	-	-	-	-	-	-	-	-	-
STROJNI GRAVERJI	20	-	5	-	9	4	-	-	-	-	1	1	-	-	-	-
GRAVERJI JEDKALCI (KEMIGRAFI)	19	-	3	1	14	-	-	-	-	-	-	1	-	-	-	-
OSTALI GRAVERJI	21	-	3	2	9	2	-	-	-	-	1	3	1	-	-	-
REPRODUK.FOTOGRAF.IN KOPISTI V TIS	651	-	19	76	340	49	12	1	-	5	68	76	4	1	-	-
POSLOVODJE PRI REPRODUCIRANJU F	45	-	-	2	20	8	5	-	-	-	-	7	3	-	-	-
REPRODUKCIJSKI FOTOGRAFI	174	-	3	7	98	13	1	-	-	3	22	27	-	-	-	-
FOTOGRAFI RETUŠERJI	148	-	5	19	91	6	2	-	-	-	11	14	-	-	-	-
FOTOGRAFI KOPISTI	95	-	2	14	54	10	1	1	-	1	5	7	-	-	-	-
OSTALI REPRODUK.FOTOGRAFI-KOPIS	189	-	9	34	77	12	3	-	-	1	30	21	1	1	-	-
FOTOLABORANTI	178	-	6	37	71	22	1	-	-	2	12	23	4	-	-	-
POSLOVODJE FOTOLABORATORIJEV	15	-	-	-	7	3	-	-	-	-	1	1	3	-	-	-
RAZVIJALCI POSNETKOV	49	-	1	15	14	4	1	-	-	-	4	9	1	-	-	-
IZDELOVALCI POSNETKOV	16	-	-	2	9	3	-	-	-	-	1	1	-	-	-	-
OSTALI FOTOLABORANTI	98	-	5	20	41	12	-	-	-	2	6	12	-	-	-	-
KNJIGOVEZI	1074	5	185	492	204	33	6	1	3	4	93	47	1	-	-	-
POSLOVODJE KNJIGOVEZI	49	-	-	5	32	8	-	-	-	-	3	1	-	-	-	-
ROČNI KNJIGOVEZI	217	-	26	82	50	3	2	-	1	1	39	13	-	-	-	-
STROJNI KNJIGOVEZI	288	-	53	122	46	12	3	1	1	2	32	15	1	-	-	-
OSTALI KNJIGOVEZI	520	5	106	283	76	10	1	-	1	1	19	18	-	-	-	-
OSTALI DELAVCI V TISKARSTVU	1598	9	263	676	311	103	8	1	3	16	87	95	20	5	1	-
OSTALI POSLOVODJE V TISKARSTVU	78	-	1	6	30	20	1	-	-	1	2	6	10	1	-	-
OPRAVNIKI STROJEV ZA RAZMNOŽEVA	111	1	11	41	38	2	1	-	2	3	4	8	-	-	-	-
TISKARJI TKANIN	43	-	10	14	12	5	-	-	-	-	-	2	-	-	-	-
IZDELOVALCI PEČATOV	2	-	-	1	-	-	-	-	-	-	-	1	-	-	-	-
OSTALI DELAVCI V TISKARSTVU	1364	8	241	614	231	76	6	1	1	12	81	78	10	4	1	-
PREDEL.PAPIRJA IN IZDEL.FOTO-FOLI	1941	13	471	846	307	48	8	2	12	20	141	64	8	-	1	-
KARTONAŽARJI IN IZDEL. PAPIRNE K	1913	13	469	841	301	41	7	2	12	20	140	58	8	-	1	-
POSLOVODJE KARTONAŽE-PAPIRNE KO	111	-	4	10	51	21	5	-	-	-	3	9	8	-	-	-
IZDELOVALCI KARTONSKIH IZDELKOV	744	6	177	333	117	12	2	1	4	11	67	14	-	-	-	-
IZDELOVALCI PAPIRNE KONFEKCIJE	1058	7	288	498	133	8	-	1	8	9	70	35	-	-	1	-
PROIZVAJALCI FOTO-FOLIJA IN FOTO	28	-	2	5	6	7	1	-	-	-	1	6	-	-	-	-
POSLOV. V PROIZV.FOTO-FOLIJA,PLO	7	-	-	1	-	3	1	-	-	-	1	1	-	-	-	-
IZDELOVALCI FOTO-FOLIJA IN FOTO-	5	-	1	1	1	-	-	-	-	-	-	2	-	-	-	-
IZDELOVALCI FOTO-PAPIRJA	2	-	-	1	1	-	-	-	-	-	-	-	-	-	-	-
OSTALI IZDEL.FOTO FOLIJA ZA KOPI	14	-	1	2	4	4	-	-	-	-	-	3	-	-	-	-
OBDELOVALCI IN PREDELOVALCI TOBAK	255	-	53	143	20	8	1	-	4	3	15	7	1	-	-	-



**9. ZAPOSLENE OSEBE V PODJETJIH IN DRUGIH ORGANIZACIJAH PO SKUPINAH POKLICEV IN STOPNJI ŠOLSKE IZOBRAZBE V REPUBLIKI SLOVENIJI, 31. 12. 1994 (nadaljevanje)**

	STOPNJA ŠOLSKE IZOBRAZBE													
	* SKUPAJ	* BREZ * 4-7 * OS-	* ŠOLA * SRED- * ŠOLA * I. * II. * III. * IV. * V. * VIŠ- * VI- * NEZ-	* ŠOLE, * RAZR. * NOV- * ZA * NJE * ZA * STOP- * STOP- * STOP- * STOP- * STOP- * JA * SOKA- * NA-	* 1-3 R. * OSN. * NA * VK * ŠOLE * VKV * NJA * NJA * NJA * NJA * NJA * ŠOLA * ŠOLA * NO	* OS.Š. * ŠOLE * ŠOLA	* SUI * SUI * SUI * SUI * SUI	* SUI * SUI * SUI * SUI * SUI	* SUI * SUI * SUI * SUI * SUI	* SUI * SUI * SUI * SUI * SUI	* SUI * SUI * SUI * SUI * SUI	* SUI * SUI * SUI * SUI * SUI	* SUI * SUI * SUI * SUI * SUI	* SUI * SUI * SUI * SUI * SUI
OBDELOVALCI TOBAKA	8	-	2	4	1	-	-	-	-	-	1	-	-	-
SORTIRCI TOBAKA	1	-	-	1	-	-	-	-	-	-	-	-	-	-
MEŠALCI TOBAKA	4	-	2	2	-	-	-	-	-	-	-	-	-	-
DRUGI OBDELOVALCI TOBAKA	3	-	-	1	1	-	-	-	-	-	1	-	-	-
PREDELOVALCI TOBAKA	247	-	51	139	19	8	1	-	4	3	14	7	1	-
POSLOVODJE PREDELAVE TOBAKA	23	-	1	7	7	4	1	-	-	-	-	2	1	-
PROIZVAJALCI CIGARET	185	-	45	108	9	2	-	-	4	3	11	3	-	-
DRUGI DELAVCI PRI PREDELAVI TOB	39	-	5	24	3	2	-	-	-	-	3	2	-	-
PROIZVAJALCI PREHRAMBENIH PROIZVO	8904	88	1681	2617	2254	335	189	6	69	160	1110	353	30	10
MLINARJI IN PODOBNI	227	3	52	48	52	12	11	-	1	3	34	10	1	-
POSLOVODJE MLINARJI IN PODOBNI	54	-	10	2	22	8	8	-	-	-	2	1	1	-
MLINARJI IN LUŠČILCI ŽITA	103	1	20	23	23	3	2	-	1	-	24	6	-	-
OSTALI MLINARJI ZRN IN ZAČIMB	70	2	22	23	7	1	1	-	-	3	8	3	-	-
PROIZVAJALCI SLADKORJA	58	1	17	13	8	4	-	-	-	-	9	6	-	-
POSLOVODJE V PROIZVODNJI SLADKO	3	-	-	1	1	1	-	-	-	-	-	-	-	-
OPRAVNIKI NAPRAV ZA OBDELAVO SL	14	-	-	-	-	2	-	-	-	-	7	5	-	-
OPRAVNIKI RAZPRŠILNIKOV	1	-	-	-	1	-	-	-	-	-	-	-	-	-
KUHARJI SLADKORJA	1	-	-	1	-	-	-	-	-	-	-	-	-	-
OSTALI DELAVCI V PROIZVODNJI SL	39	1	17	11	6	1	-	-	-	-	2	1	-	-
MESARJI IN PODOBNI	3648	36	664	956	1119	103	92	2	28	63	479	96	6	2
POSLOVODJE MESARJI	361	-	17	4	210	39	63	-	-	1	7	13	4	2
MESARJI	935	-	32	76	437	19	18	1	8	25	292	27	-	-
KLAVCI ŽIVINE	290	3	66	63	101	4	1	-	6	9	35	2	-	-
SEKAČI MESA	299	3	32	45	146	4	6	-	-	-	53	9	-	1
KLOBASARJI	156	2	46	46	51	1	1	-	1	2	5	1	-	-
ČISTILCI RIB	77	1	21	43	4	3	-	-	-	-	-	5	-	-
OSTALI DEL. PRI PREDEL.MESA-RIB	1530	27	450	679	170	33	3	1	13	26	87	39	2	-
DELAVCI PRI KONZERV.PREHRAMB.PRO	1040	13	319	447	114	46	6	-	4	13	32	41	4	1
POSLOVODJE PRI KONZERV. PREHRAM	97	-	16	20	15	24	4	-	-	-	1	14	2	1
KUHARJI KONZERV	13	-	1	10	1	-	-	-	-	1	-	-	-	-
OPRAV.IND.KOTLOV ZA PASTER.STER	12	-	1	6	1	1	-	-	-	-	2	1	-	-
OPRAV.PRIPRAV ZA ZMRZOVANJE PRE	29	-	5	12	3	2	-	-	-	-	4	3	-	-
OPRAVNIKI NAPRAV ZA DEHIDRIRANJ	18	1	8	2	7	-	-	-	-	-	-	-	-	-
SOLILCI-NASOLJEVALCI RIB	9	-	2	4	3	-	-	-	-	-	-	-	-	-
ČISTILCI-SORTIRCI-PRIPR.,ZELENJ	270	4	99	124	21	5	-	-	-	3	5	9	-	-
DELAVCI PRI KONZERVIRANJU PREHR	592	8	187	269	63	14	2	-	4	9	20	14	2	-
MLEKARJI IN PODOBNI	708	9	135	202	124	67	1	-	2	19	64	73	8	4
POSLOVODJE MLEKARJI IN PODOBNI	63	-	2	4	25	23	1	-	-	1	-	4	2	1
MLEKARJI	178	-	9	26	36	16	-	-	1	11	37	41	1	-
OPRAVNIKI NAPRAV ZA PASTERIZACI	43	-	12	13	10	5	-	-	-	-	1	2	-	-
MASLARJI	12	-	1	-	6	1	-	-	-	1	2	1	-	-
SIRARJI	51	1	9	10	11	7	-	-	-	-	6	5	2	-
IZDELOVALCI SLADOLEDA	9	-	2	5	1	-	-	-	-	-	1	-	-	-
OSTALI DELAVCI PRI PREDELAVI ML	352	8	100	144	35	15	-	-	1	6	17	20	3	3
PEKI IN IZDELOVALCI TESTENIN	1824	18	262	506	526	50	56	3	26	37	260	70	8	2
POSLOVODJE,PEKI IN PODOBNI	151	-	5	8	71	18	33	-	-	-	3	7	5	1
PEKI	481	1	35	89	142	9	16	-	5	20	139	22	2	1
PEKI KRUHA IN PECIVA ROČNO	95	2	10	19	43	1	3	-	-	3	10	3	1	-
PEKI KRUHA IN PECIVA SIROJNO	353	10	72	87	143	6	2	-	1	6	23	3	-	-
IZDELOVALCI TESTENIN	28	-	4	4	9	-	1	-	-	-	2	8	-	-
OSTALI DEL. PRI PROIZV. KRUHA I	716	5	136	299	118	16	1	3	20	8	83	27	-	-
SLAŠČIČARJI IN IZDELOVALCI SLAŠČ	1124	8	161	325	280	33	23	1	3	24	218	47	1	-
POSLOVODJE,SLAŠČIČARJI IN PODOB	59	-	2	2	24	8	15	-	-	2	2	3	1	-
SLAŠČIČARJI	476	1	24	54	180	4	7	-	1	11	169	25	-	-
IZDELOVALCI ČOKOLADE	83	1	23	33	9	5	-	1	-	1	6	4	-	-
IZDELOVALCI BONBONOV	146	-	23	71	23	7	-	-	-	-	16	6	-	-
OSTALI IZDELOVALCI SLAŠČIC	360	6	89	165	44	9	1	-	2	10	25	9	-	-
PREDEL.KAVE,KAKAA,ČAJA IN PROIZV	201	-	46	95	21	13	-	-	4	1	12	7	1	1
POSLOVODJE V PROIZVODNJI ZAČIMB	11	-	1	-	2	3	-	-	2	-	-	2	1	-
PRAŽILCI KAVE	22	-	5	5	3	3	-	-	-	-	4	2	-	-
MEŠALCI-POSKUŠALCI KAVE ALI ČA	87	-	24	51	9	-	-	-	2	-	1	-	-	-
PROIZVAJALCI ZAČIMB	81	-	16	39	7	7	-	-	-	1	7	3	-	1
PROIZVAJALCI JEDILNIH OLJ IN RAS	74	-	25	25	10	7	-	-	1	-	2	3	1	-
POSLOV. V PROIZV. JEDIL.OLJ-RAS	8	-	1	-	2	5	-	-	-	-	-	-	-	-
STISKALCI SEMEN ZA JEDILNA OLJA	15	-	6	6	1	-	-	-	-	-	1	-	1	-
RAFINERJI JEDILNEGA OLJA	43	-	15	17	5	1	-	-	1	-	1	3	-	-
OPRAV. STROJEV ZA DEHIDRIR. JED	8	-	3	2	2	1	-	-	-	-	-	-	-	-
PROIZVAJALCI PIJAČ	1404	28	441	463	208	91	10	1	2	6	77	62	11	4
PIVARJI	346	8	101	110	51	29	7	-	-	2	22	14	-	2
POSLOVODJE V PROIZVODNJI PIVA	29	-	-	-	9	13	6	-	-	-	-	1	-	-
OBDELOVALCI JEČMENA V PROIZVODN	2	-	-	-	1	-	-	-	-	-	1	-	-	-
KUHARJI SLADA	6	-	1	1	2	-	-	-	-	-	-	2	-	-



**9. ZAPOSLENE OSEBE V PODJETJIH IN DRUGIH ORGANIZACIJAH PO SKUPINAH POKLICEV IN STOPNJI ŠOLSKE IZOBRAZBE V REPUBLIKI SLOVENIJI, 31. 12. 1994 (nadaljevanje)**

* SKUPAJ	STOPNJA ŠOLSKE IZOBRAZBE													
	* BREZ	* 4-7	* OS-	* ŠOLA	* SRED-	* ŠOLA	* I.	* II.	* III.	* IV.	* V.	* VIŠ-	* VI-	* NEZ-
	* ŠOLE,	* RAZR.	* NOV-	* ZA	* NJE	* ZA	* STOP-	* STOP-	* STOP-	* STOP-	* STOP-	* JA	* SOKA-	* NA-
* 1-3 R.	* OSN.	* NA	* VK	* ŠOLE	* VKV	* NJA	* NJA	* NJA	* NJA	* NJA	* NJA	* ŠOLA	* ŠOLA	* NO
* OS.Š.	* ŠOLE	* ŠOLA	*	*	*	* SUI	* SUI	* SUI	* SUI	* SUI	*	*	*	*
FERMENTATORJI SLADA	16	-	5	6	5	-	-	-	-	-	-	-	-	-
PROIZVAJALCI KVASA	20	1	10	5	1	2	-	-	-	-	-	1	-	-
DELAVCI V PROIZVODNJI PIVA-SLAD	273	7	85	98	33	14	1	-	2	21	10	-	2	-
PROIZVAJALCI VINA	262	3	69	87	33	21	1	-	2	2	19	19	6	-
POSLOVODJE V VINARSTVU	20	-	1	-	5	10	1	-	-	-	-	-	3	-
STIKALCI V PROIZVODNJI VINA	6	-	-	1	2	-	-	-	-	-	1	1	-	-
PROIZVAJALCI VINA-VINSKIH PROIZ	34	1	10	12	3	4	-	-	-	-	1	2	1	-
OSTALI DELAVCI V PROIZVODNJI VI	202	2	58	74	23	7	-	-	2	2	17	16	1	-
PROIZV. ŽGANJA IN OSTALIH ALK.DE	27	2	12	6	2	3	-	-	-	-	1	1	-	-
POSLOVODJE PRI DESTILACIJI ALKO	2	-	-	-	1	1	-	-	-	-	-	-	-	-
DESTILERJI ALKOHOLA	8	1	3	1	1	-	-	-	-	-	1	1	-	-
PROIZVAJALCI LIKERJEV	17	1	9	5	-	2	-	-	-	-	-	-	-	-
OSTALI PROIZVAJALCI PIJAČ	769	15	259	260	122	38	2	1	-	2	35	28	5	2
POSLOVODJE V PROIZVODNJI PIJAČ	84	1	8	8	22	30	1	-	-	-	1	8	3	2
OPRAVNIKI NAPRAV ZA PROIZV. SAD	203	-	80	90	16	3	-	-	-	-	10	4	-	-
OPRAVNIKI NAPRAV ZA PROIZV.BREZ	372	8	134	131	66	3	1	1	-	1	18	8	1	-
KLETARJI	110	6	37	31	18	2	-	-	-	1	6	8	1	-
OSTALI INDUSTRIJSKI IN OBRтни DEL	500	4	156	239	52	14	3	-	7	2	10	13	-	-
IZDELOVALCI IN POPRAVLJALCI GLAS	54	-	6	29	11	2	1	-	1	-	1	3	-	-
POSLOVODJE V PROIZVODNJI GLASBI	3	-	1	-	1	-	-	-	-	-	-	1	-	-
PROIZVAJALCI GLASBIL S STRUNAMI	4	-	-	-	1	2	1	-	-	-	-	-	-	-
UGLAŠEVALCI GLASBIL	4	-	-	1	1	-	-	-	-	-	-	2	-	-
DELAVCI V PROIZV.-POPRAVLJANJU	43	-	5	28	8	-	-	-	1	-	1	-	-	-
IZDELOVALCI KOŠAR	6	-	-	1	1	1	-	-	1	2	-	-	-	-
POSLOVODJE PRI IZDELAVI KOŠAR	3	-	-	1	-	-	-	-	-	2	-	-	-	-
IZDELOVALCI PLETENEGA POHIŠTIVA	3	-	-	-	1	1	-	-	1	-	-	-	-	-
IZDELOVALCI ŠČETK, METEL IN PODO	76	1	31	34	5	3	-	-	-	-	2	-	-	-
POSLOVODJE V PROIZVODNJI ŠČETK-	7	-	3	2	1	1	-	-	-	-	-	-	-	-
OPRAVNIKI STROJEV ZA IZDELAVO Š	6	-	-	1	2	1	-	-	-	-	2	-	-	-
OSTALI IZDELOVALCI ŠČETK-METEL	63	1	28	31	2	1	-	-	-	-	-	-	-	-
IZDELOVALCI IGRAČ	243	1	70	131	23	4	1	-	-	-	6	7	-	-
POSLOVODJE PRI IZDELAVI IGRAČK	8	-	-	1	2	-	1	-	-	-	1	3	-	-
IZDELOVALCI IGRAČK	235	1	70	130	21	4	-	-	-	-	5	4	-	-
OBDELOVALCI PLUTE	87	2	45	29	9	1	1	-	-	-	-	-	-	-
POSLOVODJE PRI OBDELAVI PLUTE	9	-	4	-	4	-	1	-	-	-	-	-	-	-
OSTALI OBDELOVALCI PLUTE	78	2	41	29	5	1	-	-	-	-	-	-	-	-
PROIZVAJALCI SVEČ IN PODOBNI	34	-	4	15	3	3	-	-	5	-	1	3	-	-
STROJNI PROIZVAJALCI SVEČ	32	-	4	13	3	3	-	-	5	-	1	3	-	-
VOSKARJI IN PODOBNI	2	-	-	2	-	-	-	-	-	-	-	-	-	-
OPRAVNIKI STABILNIH STROJEV IN NA	3097	34	549	402	1413	319	100	-	9	10	144	99	17	1
OPRAVNIKI NAPRAV ZA PROIZV.-PREN	638	2	49	39	262	166	53	-	1	-	26	32	8	-
OPRAVNIKI NAPRAV V TERMOELEKTRA	125	-	11	9	58	32	8	-	-	-	2	4	1	-
OPRAVNIKI NAPRAV V HIDROELEKTRA	60	-	2	2	16	8	-	-	-	-	1	3	1	-
ELEKTROVKLOPNICARJI	122	-	-	2	50	45	18	-	-	-	-	5	2	-
OPRAVNIKI NAPRAV ZA PROIZV.-PRE	331	2	36	26	127	73	19	-	1	-	23	20	4	-
OPRAV.OST.STAB.ENERG. IN DRUGIH	2459	32	500	363	1151	153	47	-	8	10	118	67	9	1
OPRAV. KOMPRESORJEV-PLINSKIH GE	196	1	38	21	96	24	3	-	1	1	6	2	3	-
OPRAVNIKI PARNIH KOTLOV	534	4	70	58	306	36	10	-	3	1	19	24	3	-
OPRAVNIKI ČRPALNIH POSTAJ	223	7	81	36	72	12	-	-	-	4	6	5	-	-
OPRAVNIKI HIDRO-POSTAJ	45	-	9	4	25	5	2	-	-	-	-	-	-	-
OPRAVNIKI HLADILNIH NAPRAV	78	1	9	6	43	10	2	-	-	1	4	1	1	-
OPRAV.OGREV.-VENTILAC.-KLIMAT.	195	1	17	27	113	12	9	-	-	-	9	7	-	-
OPRAV. STAB. NAPRAV Z NOTRANJIM	21	-	4	5	6	2	-	-	-	-	1	3	-	-
KURJAČI STABILNIH STROJEV-NAPRA	860	11	197	156	380	30	16	-	3	2	55	9	-	1
OSTALI OPRAVNIKI STABIL.STROJEV	307	7	75	50	110	22	5	-	1	1	18	16	2	-
OPRAVNIKI GRADBENIH IN PODOBNIH S	2326	33	818	591	656	25	3	-	11	9	158	20	2	-
OPRAVNIKI NAPRAV ZA KOPANJE	849	13	305	207	253	7	2	-	6	2	46	8	-	-
OPRAVNIKI MEHANIČNIH LOPAT	47	-	21	9	15	-	-	-	-	-	2	2	-	-
OPRAVNIKI BULDOŽERJEV	251	6	95	52	87	1	2	-	2	1	4	1	-	-
OPRAVNIKI VODNIH BAGROV	17	-	3	7	5	-	-	-	-	-	1	1	-	-
OSTALI OPRAV.NAPRAV ZA KOPANJE-	534	7	186	139	146	6	-	-	4	1	39	6	-	-
OPRAVNIKI OSTALIH GRADBENIH STRO	1477	20	513	384	403	18	1	-	5	7	112	12	2	-
OPRAVNIKI VALJEV	38	-	14	13	9	-	-	-	-	-	2	-	-	-
OPRAV. MEŠALNIKOV-STAB.NAPRAV Z	75	4	34	18	18	-	-	-	1	-	-	-	-	-
OPRAVNIKI STROJEV ZA UTRJEVANJE	54	-	14	10	15	1	-	-	1	1	9	3	-	-
OPRAVNIKI STROJEV ZA BETONIRANJ	47	-	15	13	13	1	-	-	-	1	3	1	-	-
OPRAVNIKI STROJEV ZA ASFALTIRAN	58	2	26	20	5	-	-	-	-	-	2	3	-	-
OPRAV.STAB.-SAMOPREMIČ.STR. ZA	1205	14	410	310	343	16	1	-	3	5	96	5	2	-
OPRAVNIKI TRANSPORTNIH SREDSTEV	19702	74	2543	3386	10483	668	550	6	124	119	1211	489	34	9
POSADKA KROVA IN BRODARJI-LADJAR	97	1	14	29	18	16	1	-	-	-	4	8	6	-
LADIJSKI POSLOVODJE-VODJE KROVA	19	-	1	7	2	5	1	-	-	-	-	1	2	-
KRMARJI	30	1	1	7	4	9	-	-	-	-	2	4	-	-



**9. ZAPOSLENE OSEBE V PODJETJIH IN DRUGIH ORGANIZACIJAH PO SKUPINAH POKLICEV IN STOPNJI ŠOLSKE IZOBRAZBE V REPUBLIKI SLOVENIJI, 31. 12. 1994 (nadaljevanje)**

* SKUPAJ	STOPNJA ŠOLSKE IZOBRAZBE													
	* BREZ *	* 4-7 *	* OS- *	* ŠOLA *	* SRED- *	* ŠOLA *	* I. *	* II. *	* III. *	* IV. *	* V. *	* VIŠ- *	* VI- *	* NEZ-
	* ŠOLE,	* RAZR.	* NOV-	* ZA *	* NJE *	* ZA *	* STOP-	* STOP-	* STOP-	* STOP-	* STOP-	* JA *	* SOKA-	* NA-
	* 1-3 R.	* OSN.	* NA *	* VK *	* ŠOLE *	* VKV *	* NJA *	* NJA *	* NJA *	* NJA *	* NJA *	* ŠOLA *	* ŠOLA *	* NO
* OS.Š.	* ŠOLE *	* ŠOLA *				* SUI *	* SUI *	* SUI *	* SUI *	* SUI *				
MORNARJI KROVA	16	-	1	6	5	1	-	-	-	-	3	-	-	-
MORNARJI-BRODARJI-LADJARJI	32	-	11	9	7	1	-	-	-	2	2	-	-	-
POSADKA STROJNICE	49	-	6	7	9	11	-	-	-	4	8	4	-	-
VODJE LADIJSKE STROJNICE	4	-	-	-	1	1	-	-	-	-	-	2	-	-
LADIJSKI STROJNIKI	16	-	-	1	3	6	-	-	-	1	3	2	-	-
MAZALCI-KURJAČI LADIJSKIH STROJ	15	-	5	3	2	1	-	-	-	2	2	-	-	-
DELAVCI PRI LADIJSKIH STROJIH	14	-	1	3	3	3	-	-	-	1	3	-	-	-
STROJEVODJE IN KURJAČI LOKOMOTIV	1422	2	64	133	336	188	412	-	-	8	103	172	3	1
STROJEVODJE LOKOM.-POMOČNIKI ST	1393	2	51	130	328	185	412	-	-	8	103	171	3	-
KURJAČI LOKOMOTIVE	13	-	3	2	5	2	-	-	-	-	1	-	-	-
VLAČOVODJE V RUDNIKU-KAMNOLOMU	16	-	10	1	3	1	-	-	-	-	-	-	1	-
ZAVIRALCI, KRETNIČARJI IN PREMIK	1288	5	339	597	136	45	-	1	7	14	102	36	3	3
ZAVIRALCI NA ŽELEZNICI	52	-	14	17	2	3	-	-	-	1	5	9	-	1
KRETNIČARJI NA ŽELEZNICI	295	2	91	114	41	16	-	1	3	15	7	3	2	-
PREMIKAČI NA ŽELEZNICI	841	3	194	422	82	24	-	1	6	10	79	20	-	-
OSTALI ZAVIRALCI-KRETNIČARJI-PR	100	-	40	44	11	2	-	-	-	3	-	-	-	-
OSTALI VOZNIKI MOTORNIH VOZIL	14988	39	1479	1990	9652	370	125	4	67	82	918	235	17	5
VOZNIKI TRAMVAJEV-ŽIČNIC	92	-	14	12	34	9	1	-	-	-	11	10	-	1
ŠOFERJI OSEBNIH AVTOMOBILOV	1274	2	103	156	777	75	39	1	11	8	66	29	6	1
ŠOFERJI AVTOBUSOV	2513	5	142	219	1958	45	29	-	3	1	86	21	2	1
ŠOFERJI KAMIONOV	9095	23	883	1181	6040	142	42	2	32	64	583	96	3	1
OSTALI VOZNIKI CESTNIH VOZIL	2014	9	337	422	843	99	14	1	21	9	172	79	6	1
KOČIJAŽI IN VOZNIKI Z VPREGO	4	-	1	-	3	-	-	-	-	-	-	-	-	-
KOČIJAŽI-VOZNIKI Z VPREGO V CES	2	-	1	-	1	-	-	-	-	-	-	-	-	-
KOČIJAŽI-VOZNIKI Z VPREGO V RUD	2	-	-	-	2	-	-	-	-	-	-	-	-	-
OST.DEL. PRI TRANSP. SRED. IN NA	1854	27	640	630	329	38	12	1	50	15	80	30	1	-
UPRAVLJALCI VRAT-PREGRAD-KANALO	6	-	1	1	3	-	-	-	-	-	1	-	-	-
DELAVCI V SUHEM DOKU PRI ZAPORN	21	-	6	12	1	1	-	-	-	-	1	-	-	-
SVETILNIČARJI	10	-	2	4	2	-	-	-	-	1	1	-	-	-
DELAVCI PRI TRANSP. SREDSTVIH-N	1817	27	631	613	323	37	12	1	50	14	77	30	1	-
OPRAVNIKI DVIGAL-NOSAČI-SKLADIŠČ.	19208	296	5731	6613	3834	1080	179	7	155	102	732	431	39	6
OPRAVNIKI DVIGAL	2455	36	1077	857	393	23	6	-	18	11	25	7	1	-
OPRAVNIKI RUDARSKIH DVIGAL	12	-	1	2	5	4	-	-	-	-	-	-	-	-
OPRAVNIKI NEPREMIČNIH DVIGAL	322	3	119	108	68	4	-	-	12	2	4	2	-	-
OPRAVNIKI PREMIČNIH DVIGAL	1590	24	714	559	259	11	3	-	5	3	10	2	-	-
DRUGI OPRAVNIKI DVIGAL-NAPRAV Z	531	9	243	188	61	4	3	-	1	6	11	3	1	-
NOSAČI	3879	100	1585	1553	365	56	8	1	39	20	106	44	2	-
NAKLADALCI-RAZKLADALCI LADIJ	348	3	154	124	48	14	-	-	-	-	2	3	-	-
NAKLADALCI-RAZKLAD.VAGONOV-LETA	686	23	319	239	55	3	-	1	22	1	15	8	-	-
DELAVCI PRI NOTRANJEM TRANSPORT	2064	51	830	871	175	25	5	-	10	13	58	24	2	-
DELAVCI PRI PRENOSU BLAGA ALI I	781	23	282	319	87	14	3	-	7	6	31	9	-	-
SKLADIŠČNI DELAVCI	12874	160	3069	4203	3076	1001	165	6	98	71	601	380	36	6
SKLADIŠČNIKI	6187	36	1002	1510	2062	798	131	5	22	28	310	251	29	2
DELAVCI PRI SORT.-PAKIR.-ETIKEI	3267	59	1055	1378	430	110	14	1	31	17	119	50	2	-
OSTALI SKLADIŠČNI DELAVCI	3420	65	1012	1315	584	93	20	-	45	26	172	79	5	4
TRGOVSKO OSEBJE	52892	43	1023	3778	20164	9752	2091	11	40	344	6452	4889	2687	1612
ORGANIZATORJI BLAGOVNEGA PROMETA	16678	-	54	649	2243	6722	359	2	7	22	393	2281	2412	1530
KOMERCIALISTI	12087	-	10	371	1268	4823	202	1	3	13	262	1873	1968	1289
TRGOVSKI PREDSTAVNIKI-ZASTOPNIK	1896	-	14	118	371	661	63	-	4	5	95	229	204	132
KONTROLORJI-INŠPEKTORJI V BLAGO	135	-	1	4	16	58	10	-	-	-	5	11	20	10
OSTALI ORGANIZATORJI BLAGOVNEGA	2560	-	29	156	588	1180	84	1	-	4	31	168	220	99
PRODAJALCI IN POSREDNIKI	34090	19	592	2452	17361	2876	1696	8	28	300	5895	2516	265	80
TRGOVSKI POSLOVODJE	6194	1	40	217	2831	1165	1280	-	1	9	125	389	97	38
PRODAJALCI V TRGOVINI	25062	8	303	1668	13746	1291	350	7	18	256	5493	1780	110	31
POSREDNIKI V BLAGOVNEM PROMETU	600	1	19	57	124	139	13	-	-	-	87	121	33	6
RAZKAZOVALCI BLAGA	151	-	3	4	31	61	2	-	-	-	9	40	1	-
OSTALI DELAVCI V BLAGOVNEM PROM	2083	9	227	506	629	220	51	1	9	35	181	186	24	5
SKLADIŠČNIKI IN MANIPULANTI Z BL	2124	24	377	677	560	154	36	1	5	22	164	92	10	2
SKLADIŠČNIKI V TRGOVINI	1266	16	198	355	381	114	31	1	2	4	100	54	8	2
MANIPULANTI Z BLAGOM V TRGOVINI	858	8	179	322	179	40	5	-	3	18	64	38	2	-
GOSTINCI	22479	142	2397	5549	7568	1450	246	15	79	222	3231	1364	143	68
VODJE GOSTINSKIH ENOT(RAZEN DIRE	1011	-	29	86	389	255	69	-	1	2	31	60	56	33
VODJE HOTELOV-DEPANDANS IN PODO	179	-	2	11	37	49	7	-	-	-	13	13	27	20
VODJE RESTAVRACIJ-GOSTINSKIH OB	425	-	7	28	178	116	43	-	-	-	8	20	16	9
OSTALI VODJE GOSTINSKIH OBJEKTO	407	-	20	47	174	90	19	-	1	2	10	27	13	4
PRIPRAVLJALCI JEDI	11188	57	1348	2574	4126	455	123	6	45	134	1755	542	12	8
ŠEFI KUHINJ	763	-	30	38	422	156	45	-	-	1	30	25	8	7
KUHARJI	6954	21	500	936	3196	221	64	4	9	101	1484	416	1	-
KUHARJI-SPECIALISTI	244	-	20	31	100	24	4	-	-	1	42	20	2	-
OSTALI PRIPRAVLJALCI JEDI	3227	36	798	1569	408	54	10	2	36	31	199	81	1	1
NATAKARJI IN PODOBNI	6242	9	322	1375	2530	213	39	6	18	59	1240	420	7	2
NATAKARJI	5590	6	215	1130	2335	190	37	6	15	55	1182	408	7	2



**9. ZAPOSLENE OSEBE V PODJETJIH IN DRUGIH ORGANIZACIJAH PO SKUPINAH POKLICEV IN STOPNJI ŠOLSKE IZOBRAZBE V REPUBLIKI SLOVENIJI, 31. 12. 1994 (nadaljevanje)**

* SKUPAJ	STOPNJA ŠOLSKE IZOBRAZBE														
	* BREZ * 4-7 * OS- * ŠOLA * SRED- * ŠOLA * I. * II. * III. * IV. * V. * VIŠ- * VI- * NEZ- * ŠOLE, * RAZR. * NOV- * ZA * NJE * ZA * STOP- * STOP- * STOP- * STOP- * STOP- * JA * SOKA- * NA- * 1-3 R. * OSN. * NA * VK * ŠOLE * VKV * NJA * NJA * NJA * NJA * NJA * NJA * ŠOLA * ŠOLA * NO * OS.Š. * ŠOLE * ŠOLA * * * * SUI * SUI * SUI * SUI * SUI * *														
TOČILCI-MEŠALCI PIJAČ	652	3	107	245	195	23	2	-	3	4	58	12	-	-	-
OSTALI DEL. V GOSTINSKIH STORITV	4038	76	698	1514	523	527	15	3	15	27	205	342	68	25	-
RECEPTORJI-PORTIRJI	1030	8	39	137	177	328	8	-	2	9	39	227	47	9	-
GOSPODARJI-GOSPODINJE V HOTELU-	187	-	7	15	35	97	-	-	-	1	1	7	13	11	-
SOBARJI-SOBARICE	936	25	263	498	78	32	-	-	3	4	19	14	-	-	-
DELAVCI PRI GOSTINSKIH STORITVA	1885	43	389	864	233	70	7	3	10	13	146	94	8	5	-
DELAVCI ZA OSEBNO NEGO	992	-	22	55	545	39	8	1	-	13	269	35	3	2	-
FRIZERJI IN PODOBNI	761	-	1	11	481	5	6	-	-	6	237	12	-	2	-
BRIVSKI-FRIZERSKI-LASULJARSKI P	72	-	-	-	43	2	4	-	-	-	20	1	-	2	-
BRIVCI	19	-	-	2	11	-	-	-	-	-	6	-	-	-	-
FRIZERJI-LASULJARJI	617	-	-	6	416	1	2	-	-	6	177	9	-	-	-
PEDIKERJI-MANIKERJI	53	-	1	3	11	2	-	-	-	-	34	2	-	-	-
KOZMETIKI-MASERJI-ŠMINKARJI IN P	231	-	21	44	64	34	2	1	-	7	32	23	3	-	-
KOZMETIKI-ŠMINKARJI	66	-	-	4	17	6	1	-	-	1	21	14	2	-	-
MASERJI-DELAVCI V KOPALIŠČU IN	165	-	21	40	47	28	1	1	-	6	11	9	1	-	-
DELAVCI PRI VZDRŽ. OBJEKTOV IN ČI	22290	687	6589	10109	2626	577	103	17	87	138	860	428	49	13	7
UPRAVITELJI ZGRADB IN HIŠNO POMO	1952	8	237	308	1003	184	50	3	1	7	82	47	19	3	-
UPRAVITELJI JAVNIH ZGRADB	1044	5	100	161	565	100	31	3	-	4	38	24	11	2	-
UPRAVITELJI ZGRADB	895	3	135	141	434	84	19	-	1	2	44	23	8	1	-
POMOŽNO HIŠNO OSEBJE	13	-	2	6	4	-	-	-	-	1	-	-	-	-	-
ČISTILCI-PRALCI-LIKALCI OBLAČIL-	2617	41	693	1217	312	63	6	-	21	39	150	61	10	3	1
POSLOVODJE ČISTILCI-PRALCI-LIKA	162	2	29	40	41	17	5	-	1	2	8	6	8	3	-
ČISTILCI OBLAČIL	81	1	14	40	8	5	1	-	1	1	5	5	-	-	-
PRALCI OBLAČIL-PERILA	1150	27	345	574	116	24	-	-	1	10	30	22	1	-	-
LIKALCI OBLAČIL-PERILA	1224	11	305	563	147	17	-	-	18	26	107	28	1	-	1
DIMNIKARJI	210	-	26	25	96	2	11	-	1	-	42	5	1	1	-
DIMNIKARJI	210	-	26	25	96	2	11	-	1	-	42	5	1	1	-
OSTALI DELAVCI PRI VZDRŽEVANJU Č	17511	638	5633	8559	1215	328	36	14	64	92	586	315	19	6	6
POSLOVODJE ČISTILCI-PRALCI ZGRA	222	-	34	45	47	41	15	-	1	-	12	17	7	3	-
ČISTILCI-PRALCI	7537	349	2654	3654	477	112	11	2	13	30	137	93	3	1	1
ODNAŠALCI SMETI-FEKALIJI	602	54	258	206	38	3	-	3	2	7	29	2	-	-	-
ASANATORJI-KAFILERJI	29	3	10	6	6	1	-	-	-	-	3	-	-	-	-
DEL. PRI ČIŠČENJU PROIZV.-DRUGI	9121	232	2677	4648	647	171	10	9	48	55	408	200	9	2	5
OSTALI STORITVENI DELAVCI	1482	8	113	191	227	263	4	1	5	5	164	411	58	32	-
POGREBNIKI IN PODOBNO	162	4	53	48	26	14	1	-	1	1	7	5	2	-	-
POGREBNIKI	55	-	13	17	14	5	1	-	1	-	2	2	-	-	-
GROBARJI	98	4	40	31	10	3	-	-	-	1	5	3	1	-	-
DELAVCI PRI BALZAMIRANJU IN PRE	9	-	-	-	2	6	-	-	-	-	-	-	1	-	-
DELAVCI PRI DRUGIH STORITVAH	1320	4	60	143	201	249	3	1	4	4	157	406	56	32	-
TURISTIČNI VODIČI	69	-	-	9	8	33	-	-	-	-	1	11	6	1	-
DELAVCI PRI STAVAH	771	-	1	24	105	189	2	-	-	-	69	315	41	25	-
GARDEROBERJI	76	-	15	22	18	2	1	-	-	2	7	8	-	1	-
OSTALI DELAVCI PRI STORITVAH	404	4	44	88	70	25	-	1	4	2	80	72	9	5	-
OSEBJE DRUŽBENEGA VARSIVA	7893	82	1727	1972	2065	849	38	4	34	51	464	483	100	19	5
OSEBJE MILICE	211	-	-	-	-	66	-	-	-	-	4	116	18	3	4
VODILNO OSEBJE V MILICI	9	-	-	-	-	-	-	-	-	-	-	-	6	3	-
KOMANDIRJI MILICE	13	-	-	-	-	1	-	-	-	-	-	-	12	-	-
MILIČNIKI	188	-	-	-	-	64	-	-	-	-	4	116	-	-	4
DRUGI DELAVCI MILIČNIŠKIH OPRAV	1	-	-	-	-	1	-	-	-	-	-	-	-	-	-
KRIMINALISTI	20	-	-	-	-	-	-	-	-	-	-	2	15	3	-
KRIMINALISTIČNI INŠPEKTORJI-SOD	19	-	-	-	-	-	-	-	-	-	-	1	15	3	-
KRIMINALISTIČNI TEHNIKI	1	-	-	-	-	-	-	-	-	-	-	1	-	-	-
ČUVARJI IN REDARJI	6551	80	1644	1894	1377	665	34	3	32	47	368	341	53	12	1
ČUVARJI PREMOŽENJA-OBJEKTOV	5684	75	1444	1690	1226	497	29	2	29	38	329	276	39	9	1
REDARJI	182	-	11	37	35	58	-	1	-	2	12	21	5	-	-
OSTALI ČUVARJI IN PODOBNI	685	5	189	167	116	110	5	-	3	7	27	44	9	3	-
GASILCI	1111	2	83	78	688	118	4	1	2	4	92	24	14	1	-
GASILCI	1056	2	75	78	657	112	4	1	2	4	87	23	10	1	-
GASILCI-IZVEDENCI ZA GAŠENJE PO	55	-	8	-	31	6	-	-	-	-	5	1	4	-	-
VOJAŠKE OSEBE	1523	-	3	52	187	283	6	-	-	10	288	433	101	160	-
ČASTNIKI IN VOJAKI	1523	-	3	52	187	283	6	-	-	10	288	433	101	160	-
POKLICNI ČASTNIKI	413	-	-	3	23	91	1	-	-	-	22	49	86	138	-
POKLICNI PODČASTNIKI	566	-	-	8	64	129	1	-	-	2	97	238	13	14	-
POKLICNI VOJAKI	544	-	3	41	100	63	4	-	-	8	169	146	2	8	-
UPRAVNI, ADMINISTR. IN PODOBNI DE	53073	11	521	5961	8355	17190	299	6	51	241	1516	10197	5587	3111	27
DELAVCI UPRAVE	14040	1	64	387	802	3797	88	3	-	24	324	3110	2968	2447	25
VODJE DELA V UPRAVI	1384	-	1	17	54	330	9	-	-	1	11	80	397	483	1
INŠPEKTORJI UPRAVNIH POSLOV	1182	-	-	5	6	108	-	-	-	-	2	35	406	620	-
DRUGI DELAVCI UPRAVE	11474	1	63	365	742	3359	79	3	-	23	311	2995	2165	1344	24
DELAVCI PRI ADMINISTR.-SPLOŠNIH	24845	6	295	3447	4892	8743	98	1	33	123	720	4223	1847	416	1
ORGANIZATORJI SPLOŠNIH-ADMINISI	2559	-	4	142	221	1072	11	-	2	1	39	497	430	139	1
ORGANIZATORJI KADROVSKEGA DELA-	650	-	1	16	47	215	-	-	-	-	5	39	253	74	-



## 9. ZAPOSLENE OSEBE V PODJETJIH IN DRUGIH ORGANIZACIJAH PO SKUPINAH POKLICEV IN STOPNJI ŠOLSKE IZOBRAZBE V REPUBLIKI SLOVENIJI, 31. 12. 1994 (nadaljevanje)

	STOPNJA ŠOLSKE IZOBRAZBE														
	* SKUPAJ	* BREZ	* 4-7	* OS-	* ŠOLA	* SRED-	* ŠOLA	* I.	* II.	* III.	* IV.	* V.	* VIŠ-	* VI-	* NEZ-
	* ŠOLE,*	* RAZR.*	* NOV-*	* ZA	* NJE	* ZA	* STOP-*	* STOP-*	* STOP-*	* STOP-*	* STOP-*	* STOP-*	* JA	* SOKA-*	* NA-
	* 1-3 R.*	* OSN.*	* NA	* VK	* ŠOLE	* VKV	* NJA	* NJA	* NJA	* NJA	* NJA	* NJA	* ŠOLA*	* ŠOLA*	* NO
	* OS.Š.*	* ŠOLE	* ŠOLA				* SUI	* SUI	* SUI	* SUI	* SUI				
DELAVCI SPLOŠNIH-ADMINISTRATIVN	16054	1	98	2180	3315	5942	54	-	15	73	497	3064	675	140	-
KADROVSKI DELAVCI IN PODOBNO	1587	-	4	75	172	733	11	-	-	2	10	104	427	49	-
POMOŽNI DELAVCI SPLOŠ.-ADMINIST	3995	5	188	1034	1137	781	22	1	16	47	169	519	62	14	-
DEL. PRI OBVEŠČ.STRANK IN DAJAN	1106	-	14	89	102	401	10	-	-	2	30	302	120	35	1
DELAVCI PRI OBVEŠČANJU STRANK	195	-	3	21	12	60	4	-	-	1	9	55	20	10	-
DELAVCI PRI DAJANJU TURIST. INF	342	-	1	21	24	147	1	-	-	-	7	102	31	8	-
DEL. PRI OBVEŠČ.-SPREJEM.-ODPRA	569	-	10	47	66	194	5	-	-	1	14	145	69	17	1
OPRAVNIKI STROJEV ZA OBDELAVO P	2955	1	27	486	550	996	34	1	3	8	47	476	202	124	-
OPRAVNIKI STROJEV ZA AVT. OBDEL	1814	-	13	224	293	683	12	1	-	4	27	310	157	90	-
OPRAVNIKI KNJIGOV. STROJEV ZA O	422	-	1	51	90	184	15	-	1	-	7	55	13	5	-
OPRAVNIKI OST.STR.ZA OBDELAVO P	441	1	5	100	99	93	5	-	1	3	11	70	29	24	-
OPRAVNIKI POMOŽNIH STROJEV ZA O	278	-	8	111	68	36	2	-	1	1	2	41	3	5	-
DELAVCI PRI OST. ADMINISIR. IN P	10127	3	121	1552	2009	3253	69	1	15	84	395	2086	450	89	-
DEL. PRI SPREJEMU-PREGLEDU-UREJ	2670	1	45	370	462	944	22	-	4	23	78	542	169	10	-
DEL. PRI STAT.OPRAV. ZBIR.-ŠIFR	1066	-	10	136	176	422	16	-	2	3	28	163	93	17	-
STENOGRAFI-STROJEPISCI IN PODOB	1835	-	11	477	489	363	2	1	-	35	138	313	6	-	-
PRIMERJALCI-KOREKTORJI	158	1	3	10	40	74	6	-	1	-	3	12	4	4	-
DELAVCI SPLOŠNIH-ADMINISTRATIVNI	4398	1	52	559	842	1450	23	-	8	23	148	1056	178	58	-
DELAVCI PRI RAČUN.-BLAG. IN POD.	38445	13	413	3120	6212	18988	347	5	20	72	534	5322	2648	742	9
DELAVCI PRI RAČUNOVODSKIH-FINANČ	29192	1	111	2100	3687	15593	217	4	9	40	247	4040	2435	708	-
ORGANIZATORJI RAČUNOVOD.-FINAČN	2708	-	-	53	101	1297	11	-	1	-	8	147	736	354	-
RAČUNOVODJE	3057	-	-	56	113	1742	7	-	-	1	14	353	612	159	-
KONTISTI-KNJIGOVODJE	10552	-	42	904	1550	5933	69	-	1	20	90	1515	384	44	-
LIKVIDATORJI	2101	-	-	150	280	1107	28	1	3	2	26	432	58	14	-
DELAVCI FINANČNE-RAČUNOVODSKE E	10774	1	69	937	1643	5514	102	3	4	17	109	1593	645	137	-
DELAVCI PRI BLAG. IN PODOBNIH DE	7361	2	110	686	1851	2921	70	1	6	28	268	1220	167	22	9
ORGANIZATORJI BLAGAJNIŠKIH DEL	315	-	1	15	26	179	1	-	-	-	3	35	48	7	-
BLAGAJNIKI	4347	-	39	365	1113	1857	39	1	4	17	155	676	64	9	8
DELAVCI PRI BLAGAJNIŠKIH DELIH	2699	2	70	306	712	885	30	-	2	11	110	509	55	6	1
DELAVCI PRI MANIPULACIJI Z INVEN	1892	10	192	334	674	474	60	-	5	4	19	62	46	12	-
VODJE V EKONOMATU-VODJE INVENTA	1285	6	140	224	494	293	44	-	3	2	16	28	32	3	-
DELAVCI PRI NABAVI-MANIPUL. Z I	607	4	52	110	180	181	16	-	2	2	3	34	14	9	-
DELAVCI MANIPUL. DEL V PROMETU-ZV	8600	8	849	2014	1657	1716	104	-	58	107	821	998	241	26	1
UPRAVLJALCI PROMETA IN ZVEZ	1164	1	25	75	260	479	31	-	-	1	42	95	140	15	-
UPRAVNIKI POSTAJ-LUK-PRISTANIŠČ	102	-	1	4	14	52	1	-	-	-	2	3	18	7	-
UPRAVNIKI POŠT	326	-	1	10	78	126	5	-	-	1	20	35	49	1	-
OSTALI UPRAVLJALCI PROMETA-ZVEZ	736	1	23	61	168	301	25	-	-	-	20	57	73	7	-
VLAKOVODJE IN PODOBNI	1768	2	157	372	369	455	20	-	3	14	114	207	54	1	-
VLAKOVODJE-KONTROLORJI PROMETA	452	-	52	121	83	88	9	-	-	7	16	40	36	-	-
ODPRAVNIKI-PROMETNIKI V PROMETU	715	-	37	76	98	323	6	-	-	1	11	148	15	-	-
SPREVEDNIKI-VLAKOVNO OSEBJE	601	2	68	175	188	44	5	-	3	6	87	19	3	1	-
POŠTARJI IN KURIRJI	3762	4	503	930	538	559	29	-	48	72	538	496	36	8	1
PISMONOŠE	1724	-	352	536	244	80	19	-	44	56	259	125	7	2	-
USMERJEVALCI POŠTNIH POŠILJK	475	1	41	118	56	129	2	-	1	5	55	60	4	3	-
MANIPULATIVNI DELAVCI PRI POŠT.	1563	3	110	276	238	350	8	-	3	11	224	311	25	3	1
OPRAVNIKI TELEKOMUNIK. NAPRAV V	1906	1	164	637	490	223	24	-	7	20	127	200	11	2	-
TELEFONISTI	1393	1	156	523	358	98	18	-	7	19	82	125	5	1	-
TELEGRAFISTI	257	-	4	62	71	43	1	-	-	-	30	43	3	-	-
OPRAVNIKI TELEKOMUNIKACIJSKIH N	256	-	4	52	61	82	5	-	-	1	15	32	3	1	-
ČLANI SK.DPS IN FUNK.10-UO NA STA	1621	-	1	3	10	114	4	-	-	-	1	17	237	1234	-
FUNK.SK. SFRJ,SRS,SAP NA STAL. D	166	-	1	-	1	17	-	-	-	-	-	4	31	112	-
FUNKC.SK. SFRJ,SR,SAP, NA STAL.	106	-	-	-	1	15	-	-	-	-	-	2	11	77	-
DELEGATI V SK. SFRJ,SR,SAP NA S	1	-	-	-	-	-	-	-	-	-	-	-	1	-	-
VOLJENI FUNK.-DEL. V OBČ.SK.NA	59	-	1	-	-	2	-	-	-	-	-	2	19	35	-
VOLJENI FUNK. 10-UO NA STAL.DOLŽ	983	-	-	1	4	42	4	-	-	-	1	9	141	781	-
PREDS.-ČLANI IS.SEKR.IS,PREDS.D	194	-	-	1	2	16	-	-	-	-	1	1	43	130	-
NAM.SEKR;POM.PRED.KOM.IN DR.K.T	552	-	-	-	2	17	-	-	-	-	-	3	33	497	-
VODIT. UO-ORG.IS,NAMESTNIKI-POM	224	-	-	-	-	9	4	-	-	-	-	3	65	143	-
DIPLOMATSKI-KONZULARNI PREDSTAV	13	-	-	-	-	-	-	-	-	-	-	2	-	11	-
VODJE SODIŠČ,TOŽILSTEV,PRAVOBRAN	110	-	-	-	-	-	-	-	-	-	-	-	-	110	-
PREDSTOJNIKI SODIŠČ	48	-	-	-	-	-	-	-	-	-	-	-	-	48	-
PREDSTOJNIKI JAVNIH TOŽILSTEV	48	-	-	-	-	-	-	-	-	-	-	-	-	48	-
PREDSTOJNIKI PRAVOBRANILSTEV	14	-	-	-	-	-	-	-	-	-	-	-	-	14	-
DRUGI FUNK.SKUP.IN IS NA STAL.DO	362	-	-	2	5	55	-	-	-	-	-	4	65	231	-
SEKR.NAM.ZBOR.-KOM.IN DR.KOL. TE	137	-	-	2	3	36	-	-	-	-	-	3	22	71	-
ČLANI SVETOV KOMIS.-STAL.TEL.SK	15	-	-	-	-	3	-	-	-	-	-	-	4	8	-
FUNKCIONARJI SKUPŠČIN-IS NA STA	210	-	-	-	2	16	-	-	-	-	-	1	39	152	-
VOD.-ORG. V OZD IN DRUGIH SAM.ORG	21664	-	20	419	1530	5411	269	-	2	11	224	809	5219	7747	3
VODIT.-ORG.POSLOV. V OZD V GOSPO	20789	-	20	417	1516	5276	265	-	2	11	221	785	5008	7265	3
DIREKTORJI-PREDSEDNIKI POSL. KO	8323	-	12	257	828	2247	67	-	2	4	145	420	1622	2718	1
VOD.-ORG. PROIZVODNJE IN PROIZV	3912	-	6	54	279	1127	122	-	-	5	23	125	999	1170	2
VOD.-ORG.RAZISK.,RAZVOJA,PLANA,	1229	-	-	1	22	154	2	-	-	1	3	15	274	757	-



**9. ZAPOSLENE OSEBE V PODJETJIH IN DRUGIH ORGANIZACIJAH PO SKUPINAH POKLICEV IN STOPNJI ŠOLSKE IZOBRAZBE V REPUBLIKI SLOVENIJI, 31. 12. 1994 (nadaljevanje)**

	STOPNJA ŠOLSKE IZOBRAZBE														
	SKUPAJ	BREZ	4-7	OS-	ŠOLA	SRED-	ŠOLA	I.	II.	III.	IV.	V.	VIŠ-	VI-	NEZ-
		ŠOLE,	RAZR.	NOV-	ZA	NJE	ZA	*STOP-	*STOP-	*STOP-	*STOP-	*STOP-	JA	*SOKA-	NA-
		*1-3 R.* OS.Š.* ŠOLE	*OSN.* ŠOLA	*NA	*VK	*ŠOLE	*VKV	*NJA	*NJA	*NJA	*NJA	*NJA	*NJA	*ŠOLA*	*ŠOLA*
VOD.-ORG. FINANČNEGA-RAČUNOVODS	1184	-	-	6	11	217	3	-	-	-	5	21	399	522	-
VODITELJI-ORGANIZATORJI TRANPO	285	-	-	9	35	110	4	-	-	-	1	15	88	23	-
VODITELJI-ORGANIZATORJI KOMERCI	3168	-	2	53	189	828	33	-	-	1	29	120	865	1048	-
VODITELJI-ORGANIZATORJI SPLOŠ.-	969	-	-	7	36	149	4	-	-	-	2	11	357	403	-
VODITELJI-ORGANIZATORJI V OZD G	1719	-	-	30	116	444	30	-	-	-	13	58	404	624	-
VODITELJI V OZD DRUŽBENIH DEJAVN	875	-	-	2	14	135	4	-	-	-	3	24	211	482	-
VODITELJI ORG. ZA VZGOJO-IZOBRA	188	-	-	-	2	42	2	-	-	-	-	9	69	64	-
VODITELJI ORG. ZA KULTURO-PODOB	130	-	-	-	6	24	-	-	-	-	3	5	19	73	-
VODITELJI ZNANST.-RAZISK.ORGANI	120	-	-	-	-	1	-	-	-	-	-	1	6	112	-
VODITELJI ZDRAVST. IN PODOB. OR	184	-	-	-	-	5	-	-	-	-	-	-	29	150	-
VODITELJI DOMOV INTERNAIV IN P	80	-	-	1	-	18	1	-	-	-	-	4	35	21	-
VODITELJI SAMOUP.ORG.-SKUP. V D	173	-	-	1	6	45	1	-	-	-	-	5	53	62	-
VOD.ZBORNIC.ZDRUŽ.,SIS DPO NA STA	477	-	-	4	20	115	5	-	-	-	-	15	124	194	-
FUNK.-VOD.ZBOR.,ZDRUŽ.,SIS DPO NA	160	-	-	-	2	17	-	-	-	-	-	-	42	99	-
VOLJENI VODIT. V ZBOR.-SPLOŠ.ZD	62	-	-	-	1	3	-	-	-	-	-	-	17	41	-
VODITELJI V ZBORNICAH-SPLOŠ.ZDR	98	-	-	-	1	14	-	-	-	-	-	-	25	58	-
FUNK.-VODITELJI NA STAL.DOLŽ. V	151	-	-	1	11	35	3	-	-	-	-	2	43	56	-
FUNKCIONARJI DPO NA STALNIH DOL	117	-	-	1	8	27	3	-	-	-	-	1	33	44	-
DRUGI VODITELJI V DPO NA STALNI	34	-	-	-	3	8	-	-	-	-	-	1	10	12	-
FUNK.-VOD.NA STAL.DOLŽ.V DRUŽB.OR	166	-	-	3	7	63	2	-	-	-	-	13	39	39	-
VOLJENI VODITELJI V DRUŽB.ORG.-	72	-	-	2	4	38	2	-	-	-	-	2	14	10	-
DRUGI VODITELJI V DRUŽB.ORG.-DR	94	-	-	1	3	25	-	-	-	-	-	11	25	29	-
STROKOVNJAKI KEMIJI,FIZIKI IPD.	3450	-	9	55	122	1359	6	4	-	3	35	485	271	1101	-
KEMIJI, FIZIKI IN SIR. PODOBNIH	1592	-	3	7	15	173	3	-	-	-	7	85	223	1076	-
KEMIJI	1302	-	3	6	9	163	3	-	-	-	6	77	203	832	-
FIZIKI	258	-	-	1	6	5	-	-	-	-	1	5	18	222	-
GEOFIZIKI	32	-	-	-	-	5	-	-	-	-	-	3	2	22	-
TEHNIKI KEMIJSKIH,FIZIKALIH IN P	1858	-	6	48	107	1186	3	4	-	3	28	400	48	25	-
TEHNIKI KEMIJSKIH VED	1704	-	5	44	91	1089	3	3	-	3	27	372	45	22	-
TEHNIKI FIZIKALNIH VED	89	-	1	1	10	53	-	-	-	-	-	22	1	1	-
TEHNIKI GEOFIZIKALNIH VED	65	-	-	3	6	44	-	1	-	-	1	6	2	2	-
STROKOVNJAKI NA PODR.TEHNIKE-TEHN	33427	1	87	484	1849	12387	620	2	7	33	336	4215	5781	7620	5
GRADBENI INŽENIRJI IN PODOBNI	3186	-	-	2	4	439	5	-	-	-	4	22	907	1803	-
GRADBENI INŽENIRJI	2068	-	-	-	1	382	5	-	-	-	4	14	685	977	-
INŽENIRJI-ARHITEKTI	701	-	-	-	-	26	-	-	-	-	-	4	39	632	-
INŽENIRJI GEODEZIJE	274	-	-	2	-	24	-	-	-	-	-	3	130	115	-
INŽENIRJI URBANISTI	73	-	-	-	-	2	-	-	-	-	-	1	10	60	-
KOMUNALNI-SANITARNI INŽENIRJI	70	-	-	-	3	5	-	-	-	-	-	-	43	19	-
ELEKTROINŽENIRJI IN PODOBNI	3599	-	-	8	65	395	26	-	-	-	6	70	968	2060	1
ELEKTROINŽENIRJI	2488	-	-	7	33	277	19	-	-	-	3	58	662	1428	1
INŽENIRJI ELEKTRONIKE	718	-	-	1	20	82	3	-	-	-	3	8	178	423	-
INŽENIRJI ZA TELEKOM.-SISTEME U	393	-	-	-	12	36	4	-	-	-	-	4	128	209	-
STROJNI INŽENIRJI IN PODOBNI	4243	-	-	14	94	816	65	-	-	1	26	107	1571	1549	-
STROJNI INŽENIRJI	4225	-	-	14	94	815	65	-	-	1	24	107	1565	1540	-
LETALSKI INŽENIRJI	13	-	-	-	-	1	-	-	-	-	1	-	5	6	-
LADJEDELNIŠKI INŽENIRJI	5	-	-	-	-	-	-	-	-	-	1	-	1	3	-
RUDARSKI INŽENIRJI	562	-	-	-	-	59	-	-	-	-	1	5	76	421	-
RUDARSKI INŽENIRJI	143	-	-	-	-	13	-	-	-	-	1	1	15	113	-
INŽENIRJI METALURGIJE	262	-	-	-	-	44	-	-	-	-	-	4	50	164	-
INŽENIRJI GEOLOGIJE	157	-	-	-	-	2	-	-	-	-	-	-	11	144	-
INŽENIRJI TEHNOLOGI	2885	-	-	2	61	634	55	-	-	3	2	45	865	1217	1
INŽENIRJI TEHNOLOGIJE	2885	-	-	2	61	634	55	-	-	3	2	45	865	1217	1
INŽENIRJI ORGANIZACIJE	1388	-	-	8	22	215	13	-	-	-	-	17	786	327	-
INŽENIRJI ORGANIZACIJE DELA	863	-	-	7	12	141	7	-	-	-	-	16	390	290	-
INŽENIRJI ZA VARSTVO PRI DELU	525	-	-	1	10	74	6	-	-	-	-	1	396	37	-
TEHNIKI TEHNIČNIH-TEHNOLOŠKIH VE	17564	1	87	450	1603	9829	456	2	7	29	297	3949	608	243	3
GRADBENI TEHNIKI-TEHNIKI ARHITE	2382	-	2	18	38	1846	19	-	-	2	18	361	44	32	2
ELEKTROTEHNIKI-TEHNIKI ZA ELEKT	4028	-	5	34	311	1932	104	1	-	6	84	1437	83	31	-
STROJNI-LADJEDELNIŠKI-LETALSKI	3297	1	31	58	366	1738	86	-	2	4	63	834	80	34	-
TEHNIKI TEHNOLOGI	5137	-	25	78	458	3055	156	1	2	12	70	883	284	112	1
RUDARSKI-METALURŠKI TEHNIKI	353	-	1	2	21	188	4	-	-	3	5	117	10	2	-
TEHNIKI GEOLOGI	75	-	-	2	-	40	-	-	1	-	1	23	6	2	-
GEOMETRI-GEODETI	416	-	2	15	5	252	-	-	-	-	1	97	34	10	-
TEHNIKI ZA ORGANIZACIJO DELA	904	-	10	37	147	492	78	-	-	-	6	78	45	11	-
TEHNIKI-RISARJI	972	-	11	206	257	286	9	-	2	2	49	119	22	9	-
PROMETNI STROKOVNJAKI	1122	-	8	17	90	483	7	-	-	-	14	157	281	65	-
PROMETNI INŽENIRJI	483	-	-	6	17	125	3	-	-	-	1	5	261	65	-
PROMETNI INŽENIRJI	310	-	-	6	17	106	-	-	-	-	1	1	149	30	-
KOMANDANTI LETAL-PILOTI-NAVIGAT	133	-	-	-	-	17	3	-	-	-	-	-	78	35	-
KAPITANI-ČASNIKI V POMORSKEM P	25	-	-	-	-	-	-	-	-	-	-	-	1	24	-
KAPITANI-ČASNIKI V REČNEM-JEZE	2	-	-	-	-	-	-	-	-	-	-	-	2	-	-
LADIJSKI STROJNIKI-INŽENIRJI	13	-	-	-	-	2	-	-	-	-	-	3	8	-	-



**9. ZAPOSLENE OSEBE V PODJETJIH IN DRUGIH ORGANIZACIJAH PO SKUPINAH POKLICEV IN STOPNJI ŠOLSKE IZOBRAZBE V REPUBLIKI SLOVENIJI, 31. 12. 1994 (nadaljevanje)**

	STOPNJA ŠOLSKE IZOBRAZBE														
	SKUPAJ	BREZ ŠOLE,	4-7 RAZR.	OSNOVNA ŠOLA	ŠOLA ZA VK	SREDNJE ŠOLE	ŠOLA ZA VKV	I. NJA SUI	II. NJA SUI	III. NJA SUI	IV. NJA SUI	V. NJA SUI	VIŠJA ŠOLA	VIŠJA ŠOLA	NEZAKLJUČEN
		1-3 OS.Š.	R.Š.	OSN.Š.	NA ŠOLA	ŠOLA	NJE	ZA	*STOP-NJA SUI	*STOP-NJA SUI	*STOP-NJA SUI	*STOP-NJA SUI	*STOP-NJA SUI	*STOP-NJA SUI	*STOP-NJA SUI
PROMETNI TEHNIKI	639	-	8	11	73	358	4	-	-	-	13	152	20	-	-
PROMETNI TEHNIKI	639	-	8	11	73	358	4	-	-	-	13	152	20	-	-
STROKOVNJAKI NARAVOSLOVNIH VED	3711	1	23	24	64	935	19	2	-	3	21	392	488	1737	2
BIOLOGI, VETERINARJI, AGRONOMI IPD	2285	-	-	1	7	101	4	-	-	-	-	16	450	1706	-
BIOLOGI-ZOOLOGI	327	-	-	-	4	5	-	-	-	-	-	1	9	308	-
VETERINARJI	609	-	-	-	-	11	-	-	-	-	-	8	10	580	-
KMETIJSKI INŽENIRJI	878	-	-	-	1	26	-	-	-	-	-	1	375	475	-
GOZDARSKI INŽENIRJI	471	-	-	1	2	59	4	-	-	-	-	6	56	343	-
TEHNIKI NARAVOSLOVNIH VED	1426	1	23	23	57	834	15	2	-	3	21	376	38	31	2
BIOLOŠKI TEHNIKI IN PODOBNI	136	-	-	1	1	93	1	-	-	-	1	18	10	10	1
VETERINARSKI TEHNIKI	267	-	2	1	6	169	2	1	-	-	1	80	2	2	1
KMETIJSKI TEHNIKI	535	1	9	11	33	241	-	-	-	3	16	193	14	14	-
GOZDARSKI TEHNIKI	488	-	12	10	17	331	12	1	-	-	3	85	12	5	-
STROKOV. MEDIC. VED. IN OSTALO MED.	26551	18	602	1748	484	8522	10	4	25	215	258	4290	4931	5443	1
ZDRAVNIKI	4475	-	-	-	-	-	-	-	-	-	-	-	4	4471	-
ZDRAVNIKI SPLOŠNE PRAKSE	1610	-	-	-	-	-	-	-	-	-	-	-	-	1610	-
ZDRAVNIKI SPECIALISTI	1995	-	-	-	-	-	-	-	-	-	-	-	-	1995	-
ZOBOZDRAVNIKI-STOMATOLOGI	771	-	-	-	-	-	-	-	-	-	-	-	4	767	-
ZOBOZDRAVNIKI-SPECIALISTI	99	-	-	-	-	-	-	-	-	-	-	-	-	99	-
FARMACEVTI	971	-	-	-	-	4	-	-	-	-	-	6	62	899	-
FARMACEVTI	868	-	-	-	-	4	-	-	-	-	-	3	59	802	-
FARMACEVTI-SPECIALISTI	103	-	-	-	-	-	-	-	-	-	-	3	3	97	-
MEDICINSKI IN ZDRAVSTVENI TEHNIK	16392	-	11	37	162	8033	-	-	1	17	37	3954	4074	65	1
MEDICINSKI TEHNIKI-MEDICINSKE S	10613	-	4	15	82	5181	-	-	-	11	22	2129	3124	45	-
ZDRAVSTVENI TEHNIKI	5624	-	7	22	78	2712	-	-	1	6	15	1815	947	20	1
BABICE	155	-	-	-	2	140	-	-	-	-	-	10	3	-	-
DENTISTI	89	-	-	-	-	1	-	-	-	-	-	-	86	2	-
DENTISTI	89	-	-	-	-	1	-	-	-	-	-	-	86	2	-
BOLNIČARJI IN POMOŽNO MEDICINSKO	4624	18	591	1711	322	484	10	4	24	198	221	330	705	6	-
BOLNIČARJI	1264	3	106	470	129	130	2	1	10	152	102	153	6	-	-
TERAPEVTI	760	-	4	8	7	65	-	-	-	1	-	14	657	4	-
POMOŽNO MEDICINSKE OSEBE	2600	15	481	1233	186	289	8	3	14	45	119	163	42	2	-
OSTALI STROKOVNJAKI	24879	-	20	279	595	5621	53	4	2	22	77	1815	7042	9346	3
MATEMATIKI, STATISTIKI IN PODOBNI	2530	-	-	15	37	530	2	-	-	-	2	85	725	1134	-
MATEMATIKI	180	-	-	1	4	13	-	-	-	-	-	19	23	120	-
STATISTIKI	227	-	-	2	2	53	-	-	-	-	-	3	71	96	-
ORGANIZATORJI SISTEMOV	1565	-	-	5	15	302	1	-	-	-	1	47	473	721	-
ANALITIKI SISTEMOV	558	-	-	7	16	162	1	-	-	-	1	16	158	197	-
STATISTIČNI IN PODOBNI TEHNIKI	1221	-	5	30	80	547	3	1	-	3	12	285	144	111	-
STATISTIČNI TEHNIKI	187	-	1	14	20	96	1	-	-	1	3	19	14	18	-
TEHNIKI PROGRAMERJI	1034	-	4	16	60	451	2	1	-	2	9	266	130	93	-
EKONOMISTI, FINANČNI IN PODOBNI S	7881	-	2	65	157	1388	24	-	1	6	23	191	3073	2949	2
EKONOMISTI	4896	-	-	19	56	638	10	-	-	1	11	98	2199	1862	2
EKONOMISTI PLANERJI	1261	-	2	27	83	411	10	-	1	3	8	48	385	283	-
KNJIGOVODSKI STROKOVNJAKI	292	-	-	9	13	121	2	-	-	1	2	22	92	30	-
FINANČNI STROKOVNJAKI	1432	-	-	10	5	218	2	-	-	1	2	23	397	774	-
EKONOMSKI IN FINANČNI TEHNIKI	4028	-	11	134	260	2344	14	3	1	9	28	1062	129	32	1
EKONOMSKI TEHNIKI	3587	-	11	120	220	2034	12	2	1	7	26	1012	113	28	1
FINANČNI TEHNIKI	441	-	-	14	40	310	2	1	-	2	2	50	16	4	-
PRAVNIKI	2583	-	-	-	-	5	-	-	-	-	-	-	558	2020	-
SODNIKI	560	-	-	-	-	-	-	-	-	-	-	-	-	560	-
PRAVOSODNI STROKOVNJAKI	214	-	-	-	-	-	-	-	-	-	-	-	1	213	-
OSTALI PRAVNIKI	1809	-	-	-	-	5	-	-	-	-	-	-	557	1247	-
STROKOVNJAKI DRUŽBENIH VED	3393	-	-	3	6	112	2	-	-	-	-	40	1749	1481	-
GEOGRAFI	51	-	-	-	1	-	-	-	-	-	-	-	5	45	-
ZGODOVINARJI-ARHEOLOGI	150	-	-	-	-	7	1	-	-	-	-	-	8	134	-
ETNOLOGI-ANTROPOLOGI	75	-	-	-	-	1	-	-	-	-	-	2	1	71	-
FILZOFI	60	-	-	-	-	-	-	-	-	-	-	-	5	55	-
SOCIOLOGI-POLITOLOGI	229	-	-	-	-	6	-	-	-	-	-	-	19	204	-
PSIHOLOGI	594	-	-	-	-	3	-	-	-	-	-	4	16	571	-
PEDAGOGI	814	-	-	-	2	33	-	-	-	-	-	19	477	283	-
STROKOVNJAKI ZA POKLIC. USMER.-	235	-	-	1	3	27	1	-	-	-	-	6	116	81	-
SOCIALNI DELAVCI	1185	-	-	2	-	35	-	-	-	-	-	9	1102	37	-
FILOLOGI IN PODOBNI	452	-	-	1	-	50	-	-	-	-	-	17	70	314	-
FILOLOGI-LINGVISTI	141	-	-	-	-	2	-	-	-	-	-	4	5	130	-
PREVAJALCI-TOLMAČI	311	-	-	1	-	48	-	-	-	-	-	13	65	184	-
STROKOVNJAKI DOKUMENTALISTI	1330	-	2	12	12	182	-	-	-	3	10	76	410	623	-
BIBLIOTEKARSKI STROKOVNJAKI	846	-	1	6	5	119	-	-	-	3	8	65	351	288	-
ARHIVARSKI STROKOVNJAKI	142	-	-	5	2	16	-	-	-	-	-	5	24	90	-
MUZEJSKI STROKOVNJAKI	201	-	1	-	3	23	-	-	-	-	1	3	11	159	-
STROKOVNJAKI DOKUMENTALISTI	141	-	-	1	2	24	-	-	-	-	1	3	24	86	-
NOVINARJI IN NOVINARSKI SODELAVCI	1461	-	-	19	43	463	8	-	-	1	2	59	184	682	-

**9. ZAPOSLENE OSEBE V PODJETJIH IN DRUGIH ORGANIZACIJAH PO SKUPINAH POKLICEV IN STOPNJI ŠOLSKE IZOBRAZBE V REPUBLIKI SLOVENIJI, 31. 12. 1994 (nadaljevanje)**

	STOPNJA ŠOLSKE IZOBRAZBE														
	SKUPAJ	BREZ ŠOLE	4-7 RAZR.	OSNOVNA NAŠOLA	OSNOVNA NAŠOLA	SREDNJA ŠOLA	SREDNJA ŠOLA	I. STOPNJA	II. STOPNJA	III. STOPNJA	IV. STOPNJA	V. STOPNJA	VIŠJA ŠOLA	VIŠJA ŠOLA	NEZDANE
UREDNIKI-NOVINARJI	857	-	-	8	22	276	6	-	-	-	-	20	105	420	-
NOVINARSKI SODELAVCI	394	-	-	7	13	118	2	-	-	1	2	25	49	177	-
REDAKTORJI	142	-	-	4	2	48	-	-	-	-	-	2	25	61	-
PUBLICISTI	37	-	-	-	2	9	-	-	-	-	-	3	4	19	-
NOVINARSKI TEHNIKI	31	-	-	-	4	12	-	-	-	-	-	9	1	5	-
UČNO OSEBJE	33719	1	63	374	1316	7303	115	5	13	126	222	2732	12518	8927	4
UČNO OSEBJE UNIVERZ,VISOKIH,VIŠJ	2330	-	-	2	4	33	-	-	-	-	-	-	47	2243	1
PROFESORJI UNIVERZ(VISOKIH-VIŠJ	618	-	-	-	-	-	-	-	-	-	-	-	-	618	-
DOCENTI-VIŠJI PREDAVATELJI-PRED	529	-	-	-	-	-	-	-	-	-	-	-	-	529	-
ASISTENTI	722	-	-	1	-	1	-	-	-	-	-	-	6	714	-
STROKOVNI SODELAVCI (KATEDER-SE	461	-	-	1	4	32	-	-	-	-	-	-	41	382	1
UČNO OSEBJE OSTALIH ŠOL	28111	-	35	278	821	6535	59	4	11	56	130	2304	11833	6042	3
PROFESORJI (SREDNJIH-OSNOVNIH-Š	4281	-	-	-	-	15	-	-	-	-	-	24	48	4194	-
PREDMETNI UČITELJI	9360	-	-	7	23	858	12	2	1	5	28	635	6665	1123	1
UČITELJI	7804	-	-	10	65	2071	43	1	1	7	35	693	4300	578	-
VZGOJITELJI	6666	-	35	261	733	3591	4	1	9	44	67	952	820	147	2
OSTALO UČNO OSEBJE	3278	1	28	94	491	735	56	1	2	70	92	428	638	642	-
DIREKTORJI-UPRAVITELJI ŠOL	706	-	-	-	2	97	1	-	-	-	-	6	344	256	-
ŠOLSKI INŠPEKTORJI	4	-	-	-	1	-	-	-	-	-	-	-	2	1	-
STROKOV. ZA IZOBRAŽ. METODE(PED	278	-	-	-	-	7	-	-	-	-	-	1	13	257	-
OSTALO UČNO IN PODOBNO OSEBJE	2290	1	28	94	488	631	55	1	2	70	92	421	279	128	-
UMETNIKI IN UMETNIŠKI SODELAVCI	1825	1	15	107	130	640	3	-	1	2	26	210	159	530	1
KNJIŽEVNIKI IN KNJIŽEVNI KRITIKI	14	-	-	-	-	3	-	-	-	-	-	1	4	6	-
KNJIŽEVNIKI	11	-	-	-	-	2	-	-	-	-	-	-	4	5	-
KRITIKI	3	-	-	-	-	1	-	-	-	-	-	1	-	1	-
SCENSKI UMETNIKI-SCENSKI SODELAV	589	1	11	58	54	200	2	-	1	1	6	27	50	177	1
REŽISERJI	78	-	-	-	2	36	-	-	-	-	1	3	4	32	-
IGRALCI	174	-	-	6	7	46	1	-	-	-	-	5	11	98	-
VODITELJI-NAPOVEDOVALCI	61	-	-	7	4	28	-	-	-	-	1	7	9	5	-
PRODUCENTI PROGRAMA	106	-	-	5	7	42	-	-	-	-	-	4	17	31	-
SCENSKI SODELAVCI	170	1	11	40	34	48	1	-	1	1	4	8	9	11	1
GLASBENIKI IN GLASBENI SODELAVCI	599	-	4	27	16	152	-	-	-	-	3	63	62	272	-
SKLADATELJI-GLASBENI ARANŽERJI	6	-	-	-	-	-	-	-	-	-	-	-	3	3	-
DIRIGENTI	6	-	-	-	-	-	-	-	-	-	-	-	-	6	-
GLASBENIKI INSTRUMENTALISTI	383	-	-	4	1	77	-	-	-	-	2	46	38	215	-
OPERNI PEVCI	120	-	4	19	13	52	-	-	-	-	1	5	7	19	-
GLASBENI SODELAVCI	84	-	-	4	2	23	-	-	-	-	-	12	14	29	-
KOREOGRAFI IN PLESALCI	64	-	-	10	2	25	-	-	-	-	-	15	10	2	-
KOREOGRAFI	5	-	-	-	-	2	-	-	-	-	-	-	2	1	-
PLESALCI	59	-	-	10	2	23	-	-	-	-	-	15	8	1	-
LIKOVNI UMETNIKI IN LIKOVNI SODE	559	-	-	12	58	260	1	-	-	1	17	104	33	73	-
SLIKARJI-KIPARJI	72	-	-	2	7	12	-	-	-	-	2	6	4	39	-
OBLIKOVALCI-UMETNIKI UPORABNE U	318	-	-	8	25	169	1	-	-	-	7	59	20	29	-
SCENOGRAFI-KOSTUMOGRAFI	10	-	-	-	1	5	-	-	-	-	1	1	1	1	-
DEKORATERJI-RISARJI	117	-	-	-	15	61	-	-	-	1	5	27	6	2	-
UMETNIŠKI FOTOGRAFI-SNEMALCI	42	-	-	2	10	13	-	-	-	-	2	11	2	2	-
DELAVCI NA PODROČJU TELESNE KULTU	422	-	3	36	39	103	2	-	-	1	31	71	62	73	1
STROKOVNO-PEDAG.OSEBJE NA PODR. I	352	-	3	18	36	100	2	-	-	1	12	46	62	71	1
ŠPORTNI TRENERJI-VADITELJI	216	-	3	13	26	64	1	-	-	1	7	42	29	30	-
ORGANIZATORJI REKREACIJE	83	-	-	5	9	22	1	-	-	-	3	2	23	17	1
STROK.-PEDAG.OSEBJE NA PODROČ. I	53	-	-	-	1	14	-	-	-	-	2	2	10	24	-
PROFESIONALNI ŠPORTNIKI	70	-	-	18	3	3	-	-	-	-	19	25	-	2	-
PROFESIONALNI ŠPORTNIKI	70	-	-	18	3	3	-	-	-	-	19	25	-	2	-
DELAVCI BREZ POKLICA	10147	459	849	3007	344	177	3	2	29	36	334	231	2	-	4674
NK DELAVCI,NERAZVRŠČENI DRUGOD	5467	459	849	3006	344	177	3	2	29	36	333	229	-	-	-
NK DELAVCI,NERAZVRŠČENI DRUGOD	5467	459	849	3006	344	177	3	2	29	36	333	229	-	-	-
NK DELAVCI,NERAZVRŠČENI DRUGOD	4680	-	-	1	-	-	-	-	-	-	1	2	2	-	4674
NEZNANO	4680	-	-	1	-	-	-	-	-	-	1	2	2	-	4674



**10. ZAPOSLENE ŽENSKE V PODJETJIH IN DRUGIH ORGANIZACIJAH PO SKUPINAH POKLICEV IN STOPNJI ŠOLSKE IZOBRAZBE V REPUBLIKI SLOVENIJI, 31. 12. 1994**

* SKUPAJ	STOPNJA ŠOLSKE IZOBRAZBE															
	* BREZ * * ŠOLE * * 1-3 R. * * OS.Š. *	* 4-7 * * RAZR. * * OSN. * * ŠOLE *	* OS- * NOV- * NA *	* ŠOLA * ZA * VK *	* SRED- * NJE * ŠOLE *	* ŠOLA * ZA * VKV *	* I. * * STOP- * NJA *	* II. * * STOP- * NJA *	* III. * * STOP- * NJA *	* IV. * * STOP- * NJA *	* V. * * STOP- * NJA *	* VIŠ- * JA * ŠOLA *	* VI- * SOKA *	* NEZ- * NA- * NO		
SLOVENIJA - SKUPAJ	311834	1391	27600	63121	48965	62067	2049	98	1449	2651	18179	28692	30718	23097	1757	
KMETOVALCI	1913	51	502	456	321	141	-	-	5	25	199	165	38	10	-	
POLJEDELCI	787	17	118	112	236	54	-	-	2	18	148	66	11	5	-	
POSLOVODJE V POLJEDELSTVU	45	-	1	2	15	17	-	-	-	-	-	3	4	3	-	
POLJEDELCI	108	6	38	32	9	-	-	-	2	1	13	6	1	-	-	
ZELENJAVARJI	9	-	2	2	1	-	-	-	-	-	4	-	-	-	-	
VRINARJI IN CVETLIČARJI	553	4	50	50	209	37	-	-	-	15	129	54	4	1	-	
DRUGI POLJEDELCI	72	7	27	26	2	-	-	-	-	2	2	3	2	1	-	
SADJARJI IN VINOGRADNIKI	288	9	88	64	25	31	-	-	2	3	18	37	9	2	-	
POSLOVODJE V SADJARSTVU IN VINO	26	-	-	-	-	13	-	-	-	-	1	5	7	-	-	
SADJARJI	138	2	39	33	15	12	-	-	-	2	8	24	1	2	-	
VINOGRADNIKI	109	7	46	28	7	5	-	-	2	-	7	7	-	-	-	
DELAVCI V SADNIH DREVESNICAH-TR	15	-	3	3	3	1	-	-	-	1	2	1	1	-	-	
ŽIVINOREJCI, PERUTINARJI IN PODO	712	24	266	224	50	47	-	-	1	3	28	55	13	1	-	
POSLOVODJE V ŽIVIN.-PERUT. IN P	52	-	1	1	3	29	-	-	-	-	-	8	9	1	-	
ŽIVINOREJCI-REJCI ŽIVINE-PROIZV	308	15	141	75	17	7	-	-	-	3	13	34	3	-	-	
PERUTINARJI	320	9	116	135	27	8	-	-	1	-	12	11	1	-	-	
ČEBELARJI IN PODOBNI	6	-	1	5	-	-	-	-	-	-	-	-	-	-	-	
REJCI DIVJADI	2	-	-	1	1	-	-	-	-	-	-	-	-	-	-	
REJCI ŽIVALI, PERUTNINE IN PODOB	24	-	7	7	2	3	-	-	-	-	3	2	-	-	-	
OPRAVNIKI KMETIJSKIH STROJEV	3	-	1	-	1	1	-	-	-	-	-	-	-	-	-	
POSLOVODJE KMETIJSKE MEHANIZACI	1	-	-	-	-	1	-	-	-	-	-	-	-	-	-	
OPRAVNIKI KMETIJSKIH STROJEV	2	-	1	-	1	-	-	-	-	-	-	-	-	-	-	
DRUGI KMETOVALCI	123	1	29	56	9	8	-	-	-	1	5	7	5	2	-	
DRUGI POSLOVODJE V KMETIJSTVU	15	-	1	1	4	3	-	-	-	-	-	-	5	1	-	
DELAVCI ZA VARSTVO KMETIJSKIH R	25	-	8	7	4	-	-	-	-	1	4	-	1	-	-	
DELAVCI PRI NAMAKANJU	29	-	16	12	1	-	-	-	-	-	-	-	-	-	-	
KMETOVALCI DRUGJE NEUVRŠČENI	54	1	4	36	-	5	-	-	-	1	4	3	-	-	-	
RIBIČI IN LOVCI	6	-	1	2	-	1	-	-	-	-	-	1	1	-	-	
RIBIČI	3	-	-	2	-	-	-	-	-	-	-	-	1	-	-	
RIBIŠKI POSLOVODJE	1	-	-	-	-	-	-	-	-	-	-	-	1	-	-	
MORSKI RIBIČI	1	-	-	1	-	-	-	-	-	-	-	-	-	-	-	
RIBNIKARJI-GOJITELJI RIB	1	-	-	1	-	-	-	-	-	-	-	-	-	-	-	
ŠKOLJKARJI, SPUŽVARJI IN PODOBNO	1	-	-	-	-	-	-	-	-	-	-	1	-	-	-	
POSLOV. NABIRALCEV ULOVA V VODI	1	-	-	-	-	-	-	-	-	-	-	1	-	-	-	
LOVCI	2	-	1	-	-	1	-	-	-	-	-	-	-	-	-	
LOVCI	1	-	-	-	-	1	-	-	-	-	-	-	-	-	-	
DRUGI DELAVCI V LOVSTVU	1	-	1	-	-	-	-	-	-	-	-	-	-	-	-	
GOZDNI DELAVCI	68	5	21	25	5	6	-	-	-	3	2	1	-	-	-	
SEKAČI LESA	5	-	1	-	2	-	-	-	-	-	1	1	-	-	-	
DRVOSEKI	1	-	-	-	1	-	-	-	-	-	-	-	-	-	-	
TESARJI DEBEL	4	-	1	-	1	-	-	-	-	1	1	-	-	-	-	
MANIPULANTI Z LESOM	6	-	2	2	-	2	-	-	-	-	-	-	-	-	-	
SPRAVLJALCI LESA	4	-	1	2	-	1	-	-	-	-	-	-	-	-	-	
MERILCI IN CENILCI LEŠA	2	-	1	-	-	1	-	-	-	-	-	-	-	-	-	
GOZDARJI	50	4	17	18	3	4	-	-	-	2	1	1	-	-	-	
DELOVODJE IN NADZORNICI V GOZDA	1	-	-	-	-	1	-	-	-	-	-	-	-	-	-	
GOZDARJI	4	-	-	1	-	2	-	-	-	-	-	1	-	-	-	
GOJITELJI GOZDOV	45	4	17	17	3	1	-	-	-	2	-	1	-	-	-	
DRUGI GOZDNI DELAVCI	7	1	1	5	-	-	-	-	-	-	-	-	-	-	-	
OSTALI GOZDNI DELAVCI	7	1	1	5	-	-	-	-	-	-	-	-	-	-	-	
RUDARJI	42	-	6	6	1	17	1	-	-	1	-	9	-	1	-	
JAMSKI DELAVCI	19	-	5	3	-	4	-	-	-	-	-	6	-	1	-	
JAMSKI POSLOVODJE IN NADZORNICI	6	-	-	-	-	3	-	-	-	-	-	2	-	1	-	
JAMSKI KOPAČI IN VRTALCI	2	-	1	1	-	-	-	-	-	-	-	-	-	-	-	
IZVOZNIKI-TRANSPORTNI DELAVCI V	1	-	1	-	-	-	-	-	-	-	-	-	-	-	-	
DRUGI JAMSKI DELAVCI	10	-	3	2	-	1	-	-	-	-	-	4	-	-	-	
DELAVCI NA POVRŠINSKEM KOPU IN K	5	-	-	2	-	-	-	-	-	-	-	3	-	-	-	
POSLOVODJE-NADZORNICI NA POVRŠI	3	-	-	-	-	-	-	-	-	-	-	3	-	-	-	
DRUGI DELAVCI NA POVRŠINSKEM KO	2	-	-	2	-	-	-	-	-	-	-	-	-	-	-	
GLOBINSKI VRTALCI	1	-	-	-	1	-	-	-	-	-	-	-	-	-	-	
GLOBINSKI VRTALCI	1	-	-	-	1	-	-	-	-	-	-	-	-	-	-	
OPLEMENITELJI RUDE	17	-	1	1	-	13	1	-	-	1	-	-	-	-	-	
FLÖTERJI RUDE	12	-	-	-	-	10	1	-	-	1	-	-	-	-	-	
SEPARATERJI RUDE	4	-	1	1	-	2	-	-	-	-	-	-	-	-	-	
DRUGI OPLEMENITELJI RUDE	1	-	-	-	-	1	-	-	-	-	-	-	-	-	-	
PROIZVAJALCI IN OBDELOVALCI KOVIN	3256	27	1108	1510	269	83	9	1	16	28	126	69	9	-	1	
PROIZVAJALCI IN TOPILCI KOVIN	377	7	112	160	46	9	-	1	1	7	22	9	3	-	-	
POSLOVODJE-NADZORNICI V PROIZVO	4	-	-	1	-	-	-	-	-	-	1	-	2	-	-	
ELEKTROLIZERJI KOVIN	4	-	2	2	-	-	-	-	-	-	-	-	-	-	-	
TOPILCI (TALILCI IN SEGREV.) V PR	8	-	-	3	-	-	-	-	-	-	5	-	-	-	-	

**10. ZAPOSLENE ŽENSKE V PODJETJIH IN DRUGIH ORGANIZACIJAH PO SKUPINAH POKLICEV IN STOPNJI ŠOLSKE IZOBRAZBE V REPUBLIKI SLOVENIJI, 31. 12. 1994 (nadaljevanje)**

	STOPNJA ŠOLSKE IZOBRAZBE														
	SKUPAJ	BREZ	4-7	OS-	ŠOLA	SRED-	ŠOLA	I.	II.	III.	IV.	V.	VIŠ-	VI-	NEZ-
	ŠOLE	RAZR.	NOV-	ZA	NJE	ZA	STOP-	STOP-	STOP-	STOP-	STOP-	STOP-	JA	SOKA-	NA-
	*1-3 R.*	OSN.*	NA	VK	ŠOLE	VKV	NJA	NJA	NJA	NJA	NJA	NJA	ŠOLA*	ŠOLA*	NO
	OS.Š.*	ŠOLE	ŠOLA				SUI	SUI	SUI	SUI	SUI	SUI			
LIVARJI	24	-	3	10	8	1	-	-	-	1	1	-	-	-	-
JEDRARJI-KALUPARJI KOVINSKIH OD	122	6	50	35	17	1	-	1	-	2	8	2	-	-	-
STREŽAJI METALURŠKIH PEČI	7	-	2	1	2	1	-	-	-	-	1	-	-	-	-
KONTROLORJI V PROIZVODNJI KOVIN	46	-	17	11	7	3	-	-	1	3	1	2	1	-	-
DRUGI DELAVCI V PROIZVODNJI-VLI	162	1	38	97	12	3	-	-	-	1	5	5	-	-	-
VALJALCI KOVIN	24	-	7	9	5	-	-	-	-	1	1	1	-	-	-
VALJALCI KOVIN	9	-	2	3	4	-	-	-	-	-	-	-	-	-	-
IZVLAČILCI KOVIN	13	-	5	4	1	-	-	-	-	1	1	1	-	-	-
IZTISKALCI KOVIN	2	-	-	2	-	-	-	-	-	-	-	-	-	-	-
TERMIČNI OBDELOVALCI KOVIN	206	3	88	83	10	5	3	-	4	3	3	3	1	-	-
SEGREVALCI KOVIN	6	-	4	2	-	-	-	-	-	-	-	-	-	-	-
ŽARILCI KOVIN	12	-	3	4	2	-	-	-	-	1	1	1	-	-	-
KALILCI	10	-	5	3	1	1	-	-	-	-	-	-	-	-	-
VARILCI-REZALCI KOVIN	178	3	76	74	7	4	3	-	4	2	2	2	1	-	-
DRUGI OBDELOVALCI KOVIN	2649	17	901	1258	208	69	6	-	11	17	100	56	5	-	1
DRUGI POSLOVODJE PRI OBDELAVI K	9	-	1	2	1	2	-	-	-	-	-	2	1	-	-
SPAJKARJI	50	-	13	22	8	-	-	-	-	-	4	2	1	-	-
GALVANIZERJI	189	1	71	84	19	6	-	-	-	-	3	5	-	-	-
KOSITARJI	1	-	-	-	-	1	-	-	-	-	-	-	-	-	-
EMAJLIRCI	191	1	75	89	13	2	-	-	-	2	7	2	-	-	-
KOVINOŠKROPILCI	78	1	26	42	5	1	-	-	-	-	3	-	-	-	-
OBDELOVALCI KOVIN	984	5	380	454	69	26	-	-	3	7	24	13	2	-	1
DELAVCI PRI POMOŽ. DELIH V OBDE	896	9	276	446	62	17	6	-	4	8	47	21	-	-	-
KONTROLORJI V OBDELAVI KOVIN	251	-	59	119	31	14	-	-	4	-	12	11	1	-	-
OBLIKOVALCI IN PREDELOVALCI KOVIN	4161	36	1176	1779	552	92	16	4	32	34	338	94	6	2	-
OBLIKOVALCI KOVIN	1081	3	222	327	278	33	8	-	6	14	163	23	2	2	-
POSLOVODJE PRI OBLIKOVANJU KOVI	14	-	-	1	3	4	-	-	-	-	2	2	-	2	-
KOVAČI	21	-	6	10	1	-	-	-	-	-	3	1	-	-	-
ORODJARJI IN MODELARJI ORODJA	54	-	7	12	14	-	-	-	-	1	15	4	1	-	-
KLJUČAVNIČARJI	151	-	35	47	40	5	3	-	-	-	19	2	-	-	-
KOVINOŠTRUGARJI	283	1	36	53	99	6	-	-	3	9	69	7	-	-	-
KOVINOREZKALCI	155	-	20	27	69	1	-	-	1	1	36	-	-	-	-
KOVINOSKOBLARJI IN KOVINODOLBIL	5	-	-	2	3	-	-	-	-	-	-	-	-	-	-
KOVINOVRTALCI	162	1	61	76	14	4	-	-	-	1	5	-	-	-	-
KOVINOREZALCI	106	1	34	44	13	-	3	-	1	1	8	1	-	-	-
KONTROLORJI PRI OBLIKOVANJU KOV	130	-	23	55	22	13	2	-	1	1	6	6	1	-	-
DRUGI OBLIKOVALCI IN PREDELOVALC	3080	33	954	1452	274	59	8	4	26	20	175	71	4	-	-
POSLOVODJE PRI PREDELAVI KOVIN	13	-	1	3	3	2	-	-	-	-	1	1	2	-	-
BRUSILCI IN POLIRCI KOVIN	407	1	93	157	86	8	-	-	2	3	53	4	-	-	-
OSTRILCI KOVIN	14	-	2	4	4	1	-	-	-	-	2	1	-	-	-
ARMIRCI	24	-	6	15	1	-	-	-	-	-	-	2	-	-	-
KLEPARJI	124	6	45	60	4	5	2	-	-	-	2	-	-	-	-
PLETILCI IN TKALCI KOVIN	25	1	10	14	-	-	-	-	-	-	-	-	-	-	-
STISKALCI KOVIN	626	9	238	292	30	18	3	-	8	3	16	9	-	-	-
OSTALI PREDELOVALCI KOVIN STROJ	843	8	274	404	79	10	1	-	8	6	41	12	-	-	-
OSTALI PREDELOVALCI KOVIN ROČNO	1004	8	285	503	67	15	2	4	8	8	60	42	2	-	-
MEHAN. IN MONT. MOTOR., STROJ., MEHAN	903	3	226	410	117	35	9	-	9	5	61	20	8	-	-
MEHAN. IN MONT. MOTOR.-ENERG.NAP	12	-	2	4	4	1	-	-	-	-	-	-	1	-	-
POSLOV. MONTAŽE-VZDRŽ.MOTOR.-EN	1	-	-	-	-	-	-	-	-	-	-	-	1	-	-
MEHANIKI-MONTERJI MOTOR.Z NOTR.	7	-	2	3	1	1	-	-	-	-	-	-	-	-	-
KONTR. V PROIZ. SESTAV.VZD.MOTOR.	4	-	-	1	3	-	-	-	-	-	-	-	-	-	-
MEHANIKI IN MONTERJI STROJEV	197	2	58	81	27	8	1	-	-	-	10	6	4	-	-
POSLOV. IZDELAVE-MONTAŽE-VZDRŽE	8	-	-	-	1	2	1	-	-	-	1	2	1	-	-
MEHANIKI-MONTERJI ORODNIH STROJ	8	-	-	3	4	-	-	-	-	-	1	-	-	-	-
MEHANIKI-MONTERJI KMETIJSKIH ST	5	-	-	2	-	-	-	-	-	-	3	-	-	-	-
MEHANIKI-MONTERJI TEKSTILNIH ST	3	-	-	-	1	1	-	-	-	-	-	1	-	-	-
MEHANIKI-MONTERJI TISKARSKIH ST	2	-	-	-	1	-	-	-	-	-	1	-	-	-	-
MEHANIKI-MONTERJI PISARNIŠKIH S	1	-	1	-	-	-	-	-	-	-	-	-	-	-	-
KONTROLORJI V PROIZ. SESTAV.VZDR	23	-	1	13	3	2	-	-	-	-	-	1	3	-	-
MEHANIKI-MONTERJI STROJEV	147	2	56	63	17	3	-	-	-	-	4	2	-	-	-
MEHAN. IN MONT. IND.INŠTALACIJ	118	1	27	55	12	2	5	-	1	-	10	3	2	-	-
POSL. IZDEL.-MONTAŽE-VZDRŽ. IND. I	6	-	-	3	-	-	2	-	-	-	-	-	1	-	-
MEHAN.-MONT. OGREV.-OHLAJEVAL.-K	60	-	20	31	5	-	-	-	1	-	2	1	-	-	-
MEHANIKI-MONTERJI DVIGAL-ŽERJAV	2	-	-	-	2	-	-	-	-	-	-	-	-	-	-
MEHANIKI-MONTERJI ČRPALK	3	-	1	2	-	-	-	-	-	-	-	-	-	-	-
MEHAN.-MONT. REGUL.-VARNOSI.INS	5	1	-	3	-	-	1	-	-	-	-	-	-	-	-
MEHANIKI-MONTERJI PNEVMAT.NAPRA	8	-	2	4	2	-	-	-	-	-	-	-	-	-	-
KONTROLORJI INDUSTRIJ. INSTALAC	2	-	-	-	-	1	-	-	-	-	-	1	-	-	-
MEHANIKI-MONTERJI IND.NAPRAV-IN	32	-	4	12	3	1	2	-	-	-	8	1	1	-	-
MEHANIKI IN MONTERJI VOZIL	427	-	121	223	35	18	1	-	5	3	15	6	-	-	-
POSLOVODJE V PROIZ.-MONTAŽI-VZD	4	-	-	2	1	1	-	-	-	-	-	-	-	-	-
MEHANIKI-MONTERJI LETAL	2	-	-	1	-	-	-	-	-	-	-	1	-	-	-



**10. ZAPOSLENE ŽENSKE V PODJETJIH IN DRUGIH ORGANIZACIJAH PO SKUPINAH POKLICEV IN STOPNJI ŠOLSKE IZOBRAZBE V REPUBLIKI SLOVENIJI, 31. 12. 1994 (nadaljevanje)**

* * SKUPAJ	STOPNJA ŠOLSKE IZOBRAZBE														
	BREZ * ŠOLE,	4-7 * RAZR.	OS- NOV- NA	ŠOLA * ZA	SRED- NJE	ŠOLA * ZA	I. * STOP- NJA	II. * STOP- NJA	III. * STOP- NJA	IV. * STOP- NJA	V. * STOP- NJA	VIŠ- JA	VI- SOKA- ŠOLA	NEZ- NA- NO	
	1-3 R.* OS.Š.	4-7 * RAZR.	OS- NOV- NA	ŠOLA * ZA	SRED- NJE	ŠOLA * ZA	I. * STOP- NJA	II. * STOP- NJA	III. * STOP- NJA	IV. * STOP- NJA	V. * STOP- NJA	VIŠ- JA	VI- SOKA- ŠOLA	NEZ- NA- NO	
	* OS.Š.	* ŠOLE	* ŠOLA	* VK	* ŠOLE	* VKV	* SUI	* SUI	* SUI	* SUI	* SUI	* SUI	* SUI	* SUI	
MEHANIKI-MONTERJI CESTNIH MOTOR	277	-	79	154	17	2	1	-	5	3	14	2	-	-	-
MEHANIKI-MONTERJI TIRNIH VOZIL	1	-	-	1	-	-	-	-	-	-	-	-	-	-	-
MEHANIKI-MONTERJI PLOVNIH OBJEK	1	-	-	1	-	-	-	-	-	-	-	-	-	-	-
KONTROLORJI V PROIZ.-MONTAŽI-VZ	40	-	5	11	10	11	-	-	-	-	-	3	-	-	-
DRUGI MEHANIKI-MONTERJI VOZIL	102	-	37	53	7	4	-	-	-	-	1	-	-	-	-
FINOMEHANIKI	148	-	18	47	39	6	2	-	3	2	26	4	1	-	-
POSLOVODJE FINOMEHANIČNIH DEL	2	-	-	1	1	-	-	-	-	-	-	-	-	-	-
URARJI	2	-	-	-	-	-	-	-	-	-	2	-	-	-	-
FINOMEHANIKI-MONTERJI OPTIČNIH	52	-	7	10	20	1	1	-	1	-	10	1	1	-	-
FINOMEHANIKI-MONTERJI MERIL.INS	81	-	11	28	17	3	1	-	2	2	14	3	-	-	-
FINOMEHANIKI-MONTERJI MEDIC. IN	1	-	-	-	1	-	-	-	-	-	-	-	-	-	-
KONTROLORJI FINOMEHANIČNIH DEL	10	-	-	8	-	2	-	-	-	-	-	-	-	-	-
OROŽARJI	1	-	-	-	-	-	-	-	-	-	-	1	-	-	-
KONTROLORJI PROIZ.-MONTAŽE-VZDR	1	-	-	-	-	-	-	-	-	-	-	1	-	-	-
INSTALATERJI IN DELAVCI NA KOV. K	218	5	59	107	16	3	5	-	-	2	9	4	8	-	-
INSTALATERJI CEVOVODOV	37	-	15	11	-	1	3	-	-	-	2	1	4	-	-
POSLOVODJE-INSTALATERJI	3	-	-	-	-	-	-	-	-	-	1	-	2	-	-
INSTALATERJI VODOVODOV-KANALIZA	20	-	10	7	-	1	-	-	-	-	1	-	1	-	-
INSTALATERJI CENTRALNE KURJAVE	7	-	1	3	-	-	2	-	-	-	-	1	-	-	-
INSTALATERJI CEVOVODOV	7	-	4	1	-	-	1	-	-	-	-	-	1	-	-
INSTALAT. IN SESTAVLJ. KOV. VRVI	41	3	7	26	2	-	-	-	-	2	-	-	1	-	-
POSLOV. MONTER.-INSTAL. KOVIN.V	1	-	-	-	-	-	-	-	-	-	-	-	1	-	-
SESTAVLJALCI KOVINSKIH VRVI-KAB	39	3	7	25	2	-	-	-	-	2	-	-	-	-	-
DRUGI INST.-SESTAV. KOVINSKIH V	1	-	-	1	-	-	-	-	-	-	-	-	-	-	-
DRUGI DEL. PRI IZD. IN MONT. KOV	140	2	37	70	14	2	2	-	-	-	7	3	3	-	-
POSLOV. PRI IZDEL.-MONTIR.KOV.K	7	-	-	1	-	-	2	-	-	-	1	1	2	-	-
KONSTRUKCIJSKI KLJUČAVNIČARJI	2	-	-	-	1	-	-	-	-	-	1	-	-	-	-
ZAKOVALCI	6	-	-	-	3	-	-	-	-	-	3	-	-	-	-
KONTROLORJI PRI IZDEL. KOV. KON	3	-	-	-	-	2	-	-	-	-	-	1	-	-	-
DRUGI MEHANIKI-MONTERJI KOV. KO	122	2	37	69	10	-	-	-	-	-	2	1	1	-	-
JUVELIRJI,ZLATARJI IN BIŽUTERJI	210	-	13	47	97	4	-	-	1	7	33	7	-	1	-
JUVELIRJI IN ZLATARJI	146	-	5	19	74	3	-	-	-	7	32	5	-	1	-
POSLOVODJE JUVELIRJI-ZLATARJI	1	-	-	1	-	-	-	-	-	-	-	-	-	-	-
JUVELIRJI	1	-	-	-	1	-	-	-	-	-	-	-	-	-	-
ZLATARJI	144	-	5	18	73	3	-	-	-	7	32	5	-	1	-
BIŽUTERJI IN PODOBNI	64	-	8	28	23	1	-	-	1	-	1	2	-	-	-
POSLOVODJE BIŽUTERJI	2	-	-	-	2	-	-	-	-	-	-	-	-	-	-
BIŽUTERJI	9	-	1	4	3	-	-	-	1	-	-	-	-	-	-
DRUGI IZDEL.BIŽUTERIJE, SPOMINK	53	-	7	24	18	1	-	-	-	-	1	2	-	-	-
ELEKTRIK.ELEKTROMEH.ELEKTRON.ELEK	9971	55	2411	5295	1005	245	6	2	65	71	549	239	22	4	2
ELEKTROMEHANIKI IN ELEKTRIKARJI	552	-	84	272	99	16	-	-	-	2	49	23	5	1	1
POSLOV.ELEKTR.ELEKTROMEH.ELEKTR	6	-	3	-	2	1	-	-	-	-	-	-	-	-	-
ELEKTROMEH.-ELEKTRIKARJI ZA MOT	8	-	-	3	1	2	-	-	-	-	2	-	-	-	-
ELEKTROMEH.-ELEKTRIKARJI ZA IRA	8	-	2	2	-	-	-	-	-	-	1	1	1	1	-
ELEKTROMEH.ELEKTRIKARJI ZA IN	47	-	7	10	11	2	-	-	-	-	13	3	-	-	1
ELEKTROMEH.-ELEKTRIKARJI ZA IRA	4	-	-	1	2	-	-	-	-	-	1	-	-	-	-
KONTROLORJI ELEKTRIKARJI-ELEKTR	93	-	26	30	21	5	-	-	-	-	5	3	3	-	-
OSTALI ELEKTRIKARJI-ELEKTROMEHA	386	-	46	226	62	6	-	-	-	2	27	16	1	-	-
ELEKTRONIKI-MEHANIKI	152	1	22	58	23	13	2	-	1	-	19	9	4	-	-
POSLOVODJE ELEKTRONIKI-MEHANIKI	14	-	1	2	2	6	-	-	-	-	-	-	3	-	-
ELEKTRONIKI-MEH. ZA RADIJ.-IV O	9	-	-	4	2	1	-	-	1	-	-	1	-	-	-
ELEKTRONIKI-MEH. ZA NAPR. PRI O	6	-	1	3	2	-	-	-	-	-	-	-	-	-	-
ELEKTRONIKI-MEHANIKI ZA INDUST.	14	-	1	3	-	-	2	-	-	-	6	2	-	-	-
ELEKTRONIKI-MEH. ZA RADIJ.-IV A	14	-	1	6	5	-	-	-	-	-	1	1	-	-	-
ELEKTRONIKI-MEHANIKI ZA MEDIC.I	2	-	-	-	1	-	-	-	-	-	-	1	-	-	-
KONTROLORJI-ELEKTRONIKI-MEHANIK	93	1	18	40	11	6	-	-	-	-	12	4	1	-	-
SESTAVLJ. ELEKT. IN ELEKTRON. AP	9189	54	2302	4948	853	200	4	2	64	69	473	204	12	3	1
POSLOV.-SESTAVLJ.ELEKT.-ELEKTRO	91	-	9	38	27	7	-	-	-	-	1	6	2	1	-
SESTAVLJ. ELEKT.-ELEKTRON.APARA	5416	23	1280	2993	432	113	3	2	34	56	338	133	8	1	-
SESTAVLJALCI ELEKTRONSKIH CEVI	13	-	2	7	3	-	-	-	-	-	1	-	-	-	-
IZDELOVALCI DELOV ZA ELEKTRONSK	1270	7	352	652	132	26	1	-	11	5	62	21	-	1	-
NAVJALCI TULJAV-TRANSFORMATORJ	493	-	102	303	48	7	-	-	2	1	13	16	1	-	-
PROIZV. AKUMULATORJEV-GALVANSKI	67	1	24	33	4	2	-	-	-	-	2	1	-	-	-
PROIZVAJALCI ELEKTROINSTALAC. M	167	-	55	104	5	2	-	-	-	-	1	-	-	-	-
KONTROLORJI V MONTAŽI ELEKT.APA	552	-	120	246	106	33	-	-	2	5	29	9	1	-	1
PROIZVAJALCI ELEKTRIČNIH DELOV-	1120	23	358	572	96	10	-	-	15	2	26	18	-	-	-
ELEKTROINSTALATERJI IN MONTERJI	62	-	3	16	28	6	-	-	-	-	8	1	-	-	-
POSLOVODJE-ELEKTROINSTALATERJI	2	-	-	-	-	2	-	-	-	-	-	-	-	-	-
INSTAL.-MONT. EL.VODOV-NAPR.ZA	2	-	-	1	1	-	-	-	-	-	-	-	-	-	-
ELEKTROINSTAL.-MONT.-MEHANIKI I	29	-	-	1	17	3	-	-	-	-	7	1	-	-	-
ELEKTROINSTAL.-MONT.ELEKTRONAPR	12	-	2	8	2	-	-	-	-	-	-	-	-	-	-
KONTROLORJI ELEKTROINSTALACIJ-N	4	-	-	-	3	1	-	-	-	-	-	-	-	-	-

**10. ZAPOSLENE ŽENSKE V PODJETJIH IN DRUGIH ORGANIZACIJAH PO SKUPINAH POKLICEV IN STOPNJI ŠOLSKE IZOBRAZBE V REPUBLIKI SLOVENIJI, 31. 12. 1994 (nadaljevanje)**

## STOPNJA ŠOLSKE IZOBRAZBE

* SKUPAJ	* BREZ * 4-7 * OS- * ŠOLA * SRED- * ŠOLA * I. * II. * III. * IV. * V. * VIŠ- * VI- * NEZ-													
	* ŠOLE,	* RAZR.	* NOV-	* ZA	* NJE	* ZA	* STOP-	* STOP-	* STOP-	* STOP-	* STOP-	* JA	* SOKA-	* NA-
* 1-3 R.	* OSN.	* NA	* VK	* ŠOLE	* VKV	* NJA	* NJA	* NJA	* NJA	* NJA	* ŠOLA	* ŠOLA	* NO	
* OS.Š.	* ŠOLE	* ŠOLA				* SUI	* SUI	* SUI	* SUI	* SUI				
ELEKTROINSTALATERJI-MONTERJI VO	13	-	1	6	5	-	-	-	-	-	1	-	-	-
OPRAV. RADIJ.-TV IN DR.AUDIO.-VI	16	-	-	1	2	10	-	-	-	-	2	1	-	-
OPRAVNIKI RADIJ.-TV ODDAJNIH PO	1	-	-	-	-	1	-	-	-	-	-	-	-	-
OPRAV. APAR.-NAPRAV ZA AUDIO-VI	14	-	-	1	1	9	-	-	-	-	2	1	-	-
OPRAV. APAR. ZA OZVOČENJE-KINOP	1	-	-	-	1	-	-	-	-	-	-	-	-	-
KERAMIKI IN STEKLARJI	2036	14	464	759	316	57	5	-	98	24	229	69	1	-
KERAMIKI	550	5	121	262	46	20	1	-	4	4	47	39	1	-
POSLOVODJE-KERAMIKI	10	-	1	-	-	4	-	-	-	-	-	4	1	-
MODELARJI KERAMIKI	14	1	-	7	3	-	-	-	-	-	1	2	-	-
PRIPRAVLJALCI SUROVIN ZA IZDEL.	44	1	16	15	7	2	-	-	-	-	1	2	-	-
OBLIKOVALCI KERAMIKE-PORCELANA	88	1	19	42	6	2	-	-	2	-	5	11	-	-
STRUGARJI-BRUSILCI KERAMIKE	8	-	4	2	1	-	-	-	-	-	1	-	-	-
STISKALCI KERAMIKE	79	2	20	45	4	-	1	-	-	-	5	2	-	-
OPRAVNIKI PEČI ZA ŽGANJE KERAM.	12	-	3	6	2	-	-	-	-	-	1	-	-	-
SLIKARJI-DEKORATERJI KERAMIKE	57	-	4	17	5	8	-	-	1	4	13	5	-	-
MANIPULANTI V PROIZVODNJI KERAM	32	-	10	18	4	-	-	-	-	-	-	-	-	-
OSTALI PROIZVAJALCI KERAMIKE-PO	206	-	44	110	14	4	-	-	1	-	20	13	-	-
PROIZVAJALCI OPEKE IN STREŠNIKOV	38	1	14	13	4	1	-	-	-	-	2	3	-	-
POSLOVODJE V PROIZVODNJI OPEKE-	1	-	-	-	-	1	-	-	-	-	-	-	-	-
OBLIKOVALCI OPEKE-STREŠNIKOV	3	-	1	-	1	-	-	-	-	-	1	-	-	-
MANIPULANTI SUROVIN V PROIZ. OP	12	-	7	5	-	-	-	-	-	-	-	-	-	-
DELAVCI V PROIZVODNJI OPEKE-STR	22	1	6	8	3	-	-	-	-	-	1	3	-	-
PROIZVAJALCI STEKLA	270	3	105	104	38	6	1	-	1	3	4	5	-	-
POSLOVODJE V PROIZVODNJI STEKLA	5	-	-	2	1	2	-	-	-	-	-	-	-	-
PRIPRAVLJALCI SUROVIN V PROIZV.	6	-	-	-	5	1	-	-	-	-	-	-	-	-
OPRAVNIKI STEKLARSKIH PEČI	2	-	-	-	-	-	-	-	-	-	1	1	-	-
STEKLOPIHALCI	33	1	11	11	9	-	-	-	-	-	1	-	-	-
LIVARJI STEKLA	4	-	1	-	-	1	-	-	-	1	1	-	-	-
STISKALCI STEKLA	41	-	17	19	4	-	-	-	-	1	-	-	-	-
VALJALCI-POTEGOVALCI-STANJŠEVAL	1	-	1	-	-	-	-	-	-	-	-	-	-	-
ŽARILCI-KALILCI STEKLA	5	1	2	2	-	-	-	-	-	-	-	-	-	-
OPRAVNIKI SIROJEV ZA PROIZ. STE	7	-	3	2	2	-	-	-	-	-	-	-	-	-
KONTROLORJI V PROIZVODNJI STEKL	166	1	70	68	17	2	1	-	1	1	1	4	-	-
OBDELOVALCI STEKLA	1178	5	224	380	228	30	3	-	93	17	176	22	-	-
POSLOVODJE PRI OBDELAVI STEKLA	19	-	2	3	8	1	2	-	-	1	1	1	-	-
REZALCI STEKLA	59	1	29	22	3	3	-	-	-	-	1	-	-	-
BRUSILCI STEKLA	493	-	25	71	160	6	-	-	87	4	133	7	-	-
GLADILCI STEKLA	30	1	3	17	7	2	-	-	-	-	-	-	-	-
GRAVERJI STEKLA	25	-	7	14	4	-	-	-	-	-	-	-	-	-
MATIRARJI STEKLA	4	-	-	1	2	-	-	-	-	1	-	-	-	-
SLIKARJI STEKLA	57	-	6	13	1	-	1	-	3	9	22	2	-	-
KONTROLORJI PRI OBDELAVI STEKLA	99	-	37	34	13	8	-	-	-	-	3	4	-	-
OBDELOVALCI STEKLA	392	3	115	205	30	10	-	-	3	2	16	8	-	-
KEMIJSKI IN PODOBNI DELAVCI	2479	7	302	1091	341	246	1	2	168	17	148	114	22	20
OPRAV.NAPRAV ZA MEH.OBD.SUR.V KE	71	-	13	29	15	3	-	-	4	-	4	1	-	2
POSLOV. MEH. OBDELAVE V KEMIČNI	10	-	-	1	3	3	-	-	-	-	-	1	-	2
OPRAVNIKI DROBILNIC-MLINOV V KE	2	-	-	2	-	-	-	-	-	-	-	-	-	-
OPRAVNIKI MEŠALNIKOV V KEM. PRO	25	-	1	13	5	-	-	-	3	-	3	-	-	-
OPRAVNIKI NAPRAV ZA SEJANJE V K	12	-	3	4	4	-	-	-	1	-	-	-	-	-
OPRAV. NAPR. ZA STISK.-VALJAN.V	22	-	9	9	3	-	-	-	-	-	1	-	-	-
OPRAV. PEČI-APARAT. ZA TERMIČ.-K	24	-	14	6	-	2	-	-	-	-	1	-	-	1
POSLOVODJE V KEMIČNO-TERMIČNIH	4	-	1	-	-	2	-	-	-	-	-	-	-	1
KUHARJI-TOPILCI V KEM.-TERMIČ.O	1	-	1	-	-	-	-	-	-	-	-	-	-	-
SUŠILCI-IZPARILCI V KEM.-TERMIČ	1	-	-	1	-	-	-	-	-	-	-	-	-	-
OPRAVNIKI PEČI-APAR. V KEM.-TER	18	-	12	5	-	-	-	-	-	-	1	-	-	-
OPRAVNIKI NAPRAV ZA FILTRIRANJE	169	-	45	103	10	4	-	-	-	-	6	1	-	-
POSLOVODJE PRI FILTRACIJI V KEM	1	-	-	-	-	1	-	-	-	-	-	-	-	-
OPRAVNIKI ROTACIJSKIH FILTROV	2	-	-	-	1	-	-	-	-	-	-	-	-	-
OPRAVNIKI NAPRAV ZA FILTRIRANJE	166	-	45	103	9	2	-	-	-	-	6	1	-	-
OPRAVNIKI NAPRAV ZA DESTILACIJO	3	-	-	-	-	-	-	-	1	-	1	-	-	1
POSLOVODJE PRI DESTILACIJI V KE	1	-	-	-	-	-	-	-	-	-	-	-	-	1
OPRAVNIKI NAPRAV ZA REKREACIJO-	2	-	-	-	-	-	-	-	1	-	1	-	-	-
OPRAVNIKI NAPRAV V RAFINERIJI NA	1	-	-	1	-	-	-	-	-	-	-	-	-	-
DESTILATERJI NAPTE	1	-	-	1	-	-	-	-	-	-	-	-	-	-
OPRAVNIKI NAPRAV V KEM. IN PODOB	1631	6	215	866	215	51	1	2	161	11	67	28	4	4
POSLOVODJE V KEM.-FARMACIJSKI P	39	-	1	2	3	17	-	-	8	-	5	-	2	1
OPRAVNIKI NAPRAV ZA KEMIČNO BEL	4	-	-	-	4	-	-	-	-	-	-	-	-	-
OPRAVNIKI NAPRAV ZA PROIZ. SINTI	5	-	1	3	-	-	-	-	-	-	1	-	-	-
OPRAVNIKI NAPRAV V FARMAC. PROI	867	-	19	507	119	18	-	1	153	5	34	11	-	-
OPRAV. NAPRAV ZA PROIZ. SRED.ZA	5	-	2	2	1	-	-	-	-	-	-	-	-	-
OPRAVNIKI NAPRAV ZA PROIZV. EKSP	46	1	19	20	4	-	-	-	-	-	-	2	-	-
OPRAVNIKI NAPRAV V KEMIČNI PROI	665	5	173	332	84	16	1	1	-	6	28	14	2	3



**10. ZAPOSLENE ŽENSKE V PODJETJIH IN DRUGIH ORGANIZACIJAH PO SKUPINAH POKLICEV IN STOPNJI ŠOLSKE IZOBRAZBE V REPUBLIKI SLOVENIJI, 31. 12. 1994 (nadaljevanje)**

* SKUPAJ	STOPNJA ŠOLSKE IZOBRAZBE														
	* BREZ *	* 4-7 *	* OS- *	* ŠOLA *	* SRED- *	* ŠOLA *	* I. *	* II. *	* III. *	* IV. *	* V. *	* VIŠ- *	* VI- *	* NEZ- *	
	* ŠOLE *	* RAZR. *	* NOV- *	* ZA *	* NJE *	* ZA *	* STOP- *	* STOP- *	* STOP- *	* STOP- *	* STOP- *	* JA *	* SOKA- *	* NA- *	
	* 1-3 R. *	* OSN. *	* NA *	* VK *	* ŠOLE *	* VKV *	* NJA *	* NJA *	* NJA *	* NJA *	* NJA *	* ŠOLA *	* ŠOLA *	* NO *	
	* OS.Š. *	* ŠOLE *	* ŠOLA *				* SUI *	* SUI *	* SUI *	* SUI *	* SUI *				
KONTROLORJI IN LABORANTI V KEM.	580	1	15	86	101	186	-	-	2	6	69	84	18	12	-
KONTROLORJI V KEMIČNI PROIZVODNI	162	1	8	19	17	61	-	-	1	4	13	22	8	8	-
LABORANTI V KEMIČNI PROIZVODNJI	418	-	7	67	84	125	-	-	1	2	56	62	10	4	-
OBDELOVALCI LESA	2029	39	606	1004	148	26	4	3	34	17	101	46	1	-	-
DELAVCI PRI TERMIČNO-KEM. OBDELA	261	11	83	131	18	9	-	-	-	1	6	2	-	-	-
POSLOVODJE TERMIČNO-KEMIČNE OBD	3	-	-	1	1	1	-	-	-	-	-	-	-	-	-
SUŠILCI-PARILCI LESA	73	3	29	34	5	1	-	-	-	-	1	-	-	-	-
IMPREGNIRCI LESA	185	8	54	96	12	7	-	-	-	1	6	1	-	-	-
DELAVCI PRI MEHANIČNI OBDELAVI L	633	19	240	278	50	4	1	1	6	3	20	11	-	-	-
POSLOVODJE MEHANIČNE OBDELAVE L	5	-	-	3	-	1	-	-	-	-	-	1	-	-	-
REZALCI LESA	122	7	51	39	10	2	-	1	3	-	6	3	-	-	-
LUPILCI-REZALCI FURNIRJA	171	7	43	96	12	-	-	-	1	-	9	3	-	-	-
OPRAV. STROJEV ZA LEPLJENJE LESA	95	2	34	40	10	-	-	-	1	1	4	3	-	-	-
OPRAV. STR. ZA STISK.-OBLIK. LESA	240	3	112	100	18	1	1	-	1	2	1	1	-	-	-
OSTALI DELAVCI PRI OBDELAVI LESA	1135	9	283	595	80	13	3	2	28	13	75	33	1	-	-
POSLOVODJE PRI PRIMARNI OBDELAV	9	-	1	4	-	1	-	-	-	1	-	1	-	-	-
SORTIRCI LESA	285	5	90	143	22	4	-	-	3	2	13	3	-	-	-
OSTALI DELAVCI PRI PRIMARNI OBD	841	4	192	448	58	8	3	2	25	10	62	29	-	-	-
OBLIKOVALCI LESA	3489	45	1090	1533	336	73	3	-	39	37	237	91	1	4	-
MIZARJI	582	8	168	217	58	15	-	-	4	12	69	30	-	1	-
POSLOVODJE-MIZARJI	12	-	1	-	-	8	-	-	-	1	-	2	-	-	-
MIZARJI ZA IZDELAVO KOSOVNEGA P	188	5	53	67	26	2	-	-	2	2	22	9	-	-	-
GRABENI MIZARJI	36	-	10	9	4	-	-	-	-	1	10	2	-	-	-
OSTALI MIZARJI	346	3	104	141	28	5	-	-	2	8	37	17	-	1	-
OPRAVNIKI STROJEV ZA OBLIKOVANJE	1917	24	609	862	201	36	1	-	16	23	106	37	1	1	-
POSLOVODJE STROJNEGA OBLIKOVANJ	17	-	-	3	1	9	-	-	-	-	-	2	1	1	-
STROJNI MIZARJI	253	2	64	94	53	4	-	-	3	4	27	2	-	-	-
STROJNI REZALCI LESA	201	3	67	89	18	3	-	-	1	5	14	1	-	-	-
STRUGARJI-REZKALCI LESA	84	3	24	48	6	-	-	-	-	-	2	1	-	-	-
VRTALCI LESA	35	-	15	17	1	-	-	-	-	-	2	-	-	-	-
SKOBLARJI LESA	278	4	104	131	25	4	-	-	1	1	8	-	-	-	-
URAVNALCI STROJEV ZA OBDELAVO L	157	1	47	76	19	3	-	-	-	2	4	5	-	-	-
OSTALI STROJNI OBLIKOVALCI LESA	892	11	288	404	78	13	1	-	11	11	49	26	-	-	-
OSTALI OBLIKOVALCI LESA	990	13	313	454	77	22	2	-	19	2	62	24	-	2	-
OSTALI POSLOVODJE PRI OBLIKOVAN	12	-	-	1	1	6	-	-	-	-	-	3	-	1	-
SODARJI-IZDELOVALCI KADI	3	-	1	-	1	1	-	-	-	-	-	-	-	-	-
MODELARJI-MIZARJI	2	-	1	-	1	-	-	-	-	-	-	-	-	-	-
PROIZVAJALCI DROBNE LESENE GALA	7	-	-	2	1	1	-	-	-	-	2	1	-	-	-
REZBARJI	4	-	1	2	1	-	-	-	-	-	-	-	-	-	-
INTARZISTI	2	-	-	1	1	-	-	-	-	-	-	-	-	-	-
OSTALI OBLIKOVALCI LESA	960	13	310	448	71	14	2	-	19	2	60	20	-	1	-
IZDELOVALCI TEKSTILA	6951	38	1707	3268	705	382	5	5	66	150	339	227	36	22	1
PRIPRAVLJALCI TEKSTILNIH VLAKEN	596	5	136	255	76	58	-	-	4	8	18	25	7	4	-
POSLOVODJE PRI PRIPRAVI TEKSTIL	22	-	-	3	1	12	-	-	-	-	-	-	3	3	-
SORTIRCI TEKSTILNIH VLAKEN	44	-	11	19	4	8	-	-	-	-	1	1	-	-	-
MEHČALCI TEKSTILNIH VLAKEN	8	2	1	4	1	-	-	-	-	-	-	-	-	-	-
MEŠALCI TEKSTILNIH VLAKEN	15	-	6	8	-	-	-	-	1	-	-	-	-	-	-
GREBENARJI-ČESALCI TEKSTILNIH V	14	-	7	4	3	-	-	-	-	-	-	-	-	-	-
IZVLAČILCI TEKSTILNIH VLAKEN	64	1	19	30	10	-	-	-	1	2	-	1	-	-	-
PREDPREDILCI	117	-	42	52	15	2	-	-	-	2	1	3	-	-	-
KONTROLORJI V PRIPRAVI TEKSTILN	97	-	9	15	28	27	-	-	-	-	3	12	2	1	-
OSTALI PRIPRAVLJALCI TEKSTILNIH	215	2	41	120	14	9	-	-	2	4	13	8	2	-	-
PREDILCI IN MOTALCI TEKSTILNIH V	2030	13	564	1002	162	77	-	1	29	47	91	39	5	-	-
POSLOV. PRI PREDENJU-MOTANJU TE	23	-	3	5	3	9	-	-	-	-	-	1	2	-	-
PREDILCI PREJE-SUKANCA	922	4	280	445	71	20	-	-	13	27	44	18	-	-	-
VDEVALCI-VPREDILCI PREJE-SUKANC	85	2	17	44	9	7	-	-	1	-	3	1	1	-	-
MOTALCI-PREVIJALCI PREJE-SUKANC	639	7	175	322	54	24	-	-	7	13	27	10	-	-	-
KONTROLORJI PRI PREDENJU-MOTANJ	40	-	7	9	4	10	-	-	1	-	2	6	1	-	-
PREDILCI-MOTALCI TEKSTILNIH VLA	321	-	82	177	21	7	-	1	7	7	15	3	1	-	-
URAVNALCI TKALSKIH IN PLETILNIH	36	1	9	20	2	1	-	-	-	-	-	2	1	-	-
POSL. ZA URAVNAV. STATEV ZA TKANJ	6	-	1	1	-	1	-	-	-	-	-	2	1	-	-
URAVNALCI TKALSKIH STATEV	14	1	4	7	2	-	-	-	-	-	-	-	-	-	-
URAVNALCI PLETILNIH STROJEV	3	-	-	3	-	-	-	-	-	-	-	-	-	-	-
PRIPRAVLJALCI JACQUARD KARTIC	7	-	3	4	-	-	-	-	-	-	-	-	-	-	-
URAVNALCI TKALSKIH-PLETILNIH ST	6	-	1	5	-	-	-	-	-	-	-	-	-	-	-
TKALCI TEKSTILA	1463	6	316	741	153	74	-	2	8	47	69	43	2	1	1
POSLOVODJE TKALCI TEKSTILA	24	-	3	5	1	11	-	-	-	-	1	2	1	-	-
SNOVALCI	211	-	50	111	22	6	-	-	-	5	11	6	-	-	-
VDEVALCI OSNOVE ROČNO IN STROJN	76	1	15	37	13	2	-	-	-	4	4	-	-	-	-
TKALCI NA ROČNIH STAVVAH	6	2	-	4	-	-	-	-	-	-	-	-	-	-	-
TKALCI NA MEHANIČNIH STAVVAH	657	3	131	350	65	22	-	2	7	31	33	13	-	-	-

**10. ZAPOSLENE ŽENSKÉ V PODJETJIH IN DRUGIH ORGANIZACIJAH PO SKUPINAH POKLICEV IN STOPNJI ŠOLSKE IZOBRAZBE V REPUBLIKI SLOVENIJI, 31. 12. 1994 (nadaljevanje)**

		STOPNJA ŠOLSKE IZOBRAZBE															
* SKUPAJ		* BREZ	* 4-7	* OS-	* ŠOLA	* SRED-	* ŠOLA	* I.	* II.	* III.	* IV.	* V.	* VIŠ-	* VI-	* NEZ-		
		* SOLE	* RAZR.	* NOV-	* ZA	* NJE	* ZA	* STOP-	* STOP-	* STOP-	* STOP-	* STOP-	* JA	* SOKA-	* NA-		
		* 1-3 R.	* OSN.	* NA	* VK	* ŠOLE	* VKV	* NJA	* NJA	* NJA	* NJA	* NJA	* ŠOLA	* ŠOLA	* NO		
		* OS.Š.	* ŠOLE	* ŠOLA	*	*	*	* SUI	* SUI	* SUI	* SUI	* SUI	*	*	*		
TKALCI NA JACQUARD STATVAH	121	-	27	71	8	1	-	-	1	4	6	3	-	-	-		
KONTROLORJI TKANJA	162	-	35	60	28	27	-	-	-	-	11	-	1	-	-		
OSTALI TKALCI	206	-	55	103	16	5	-	-	-	3	14	8	1	-	1		
PLETILCI TEKSTILA	548	2	127	205	103	43	2	-	12	7	29	15	3	-	-		
POSLOVODJE-PLETILCI TEKSTILA	45	-	3	2	9	24	1	-	-	-	-	4	2	-	-		
PLETILCI NA STROJIH (RAZEN ZA N	271	1	56	110	53	7	-	-	11	6	21	6	-	-	-		
PLETILCI NOGAVIC NA STROJIH	19	-	3	12	2	-	-	-	-	-	1	1	-	-	-		
ROČNI PLETILCI	6	-	1	1	3	-	-	-	-	-	-	1	-	-	-		
KONTROLORJI PLETIVA	105	1	27	31	27	12	1	-	1	-	4	1	-	-	-		
OSTALI PLETILCI TEKSTILA	102	-	37	49	9	-	-	-	-	1	3	2	1	-	-		
DODELOVALCI TEKSTILA	1194	5	282	558	98	70	1	2	4	17	86	55	10	6	-		
POSLOVODJE PRI DODELAVI TEKSTIL	65	-	6	19	3	19	-	-	-	-	1	6	6	5	-		
BELILCI TEKSTILNIH IZDELKOV	3	-	1	1	-	-	-	-	-	-	-	1	-	-	-		
BARVARJI PREJE-TKANIN-OBLEK	71	-	16	29	5	6	1	-	-	2	6	5	1	-	-		
DEKATIZERJI TKANIN	22	-	6	9	4	1	-	-	-	-	2	-	-	-	-		
VALJALCI TEKSTILA	61	-	20	29	8	1	-	-	-	1	1	1	-	-	-		
APRETERJI-IMPREGNIRCI TEKSTILA	40	-	10	23	2	-	-	-	-	-	2	3	-	-	-		
OSTALI DODELOVALCI TEKSTILA	932	5	223	448	76	43	-	2	4	14	74	39	3	1	-		
OSTALI PROIZVAJALCI TEKSTILA	1023	6	273	482	105	39	1	-	9	24	44	29	5	6	-		
OSTALI POSLOVODJE V PROIZVODNJI	33	-	5	2	4	12	-	-	-	-	1	1	2	6	-		
POZAMENTERJI	39	-	7	24	2	2	-	-	-	2	2	-	-	-	-		
KVAČKARJI	1	-	-	1	-	-	-	-	-	-	-	-	-	-	-		
VRVARJI	5	-	2	3	-	-	-	-	-	-	-	-	-	-	-		
IZDELOVALCI FILCA	37	-	13	18	4	-	-	-	1	1	-	-	-	-	-		
IZDELOVALCI TULJCEV	12	1	7	4	-	-	-	-	-	-	-	-	-	-	-		
KRPALCI	23	-	7	9	4	-	-	-	-	1	2	-	-	-	-		
OSTALI DELAVCI V PROIZVODNJI TE	873	5	232	421	91	25	1	-	8	20	39	28	3	-	-		
MODELISTI V PROIZVODNJI TEKSTILA	61	-	-	5	6	20	1	-	-	-	2	19	3	5	-		
MODELISTI PREJE-TKANIN	10	-	-	1	2	5	-	-	-	-	-	-	1	1	-		
MODELISTI PLETIVA	10	-	-	-	-	4	-	-	-	-	-	4	1	1	-		
MODELISTI BARVANJA PREJE-TKANIN	1	-	-	-	-	1	-	-	-	-	-	-	-	-	-		
OSTALI MODELISTI V PROIZVODNJI	40	-	-	4	4	10	1	-	-	-	2	15	1	3	-		
PREDELOVALCI TEKSTILA	21811	22	3016	7762	4168	585	170	14	422	762	4058	788	38	5	1		
KROJAČI PO MERI	1098	1	28	88	699	82	22	1	3	11	86	67	9	1	-		
POSLOVODJE-KROJAČI PO MERI	35	-	2	3	7	14	1	-	-	-	-	6	2	-	-		
MODELISTI ZA IZDELAVO OBLAČIL	201	-	9	13	35	46	20	-	-	4	11	55	7	1	-		
KROJAČI MOŠKIH OBLAČIL PO MERI	302	-	1	3	293	2	-	-	-	1	2	-	-	-	-		
KROJAČI ŽENSKIH OBLAČIL PO MERI	303	-	-	7	270	7	-	-	-	3	14	2	-	-	-		
KROJAČI OTROŠKIH OBLAČIL PO MERI	2	-	-	1	1	-	-	-	-	-	-	-	-	-	-		
OSTALI KROJAČI PO MERI	255	1	16	61	93	13	1	1	3	3	59	4	-	-	-		
ŠABLONERJI IN REZALCI TKANIN	923	1	144	288	225	100	27	-	5	21	57	50	5	-	-		
POSLOV. ŠABLON. KROJENJA-REZANJ	73	-	1	8	29	17	8	-	-	-	2	5	3	-	-		
ŠABLONERJI-OZNAČEVALCI V PROIZV	223	-	24	37	44	61	14	-	-	3	14	24	2	-	-		
REZALCI TKANINE V PROIZVODNJI O	247	1	34	103	68	3	-	-	1	11	19	7	-	-	-		
ŠABLONERJI-OZNAČEVALCI-REZALCI	380	-	85	140	84	19	5	-	4	7	22	14	-	-	-		
ŠIVALCI	19305	18	2728	7195	3144	390	120	13	410	727	3876	661	19	3	1		
POSLOVODJE ŠIVALNICE	757	-	37	84	212	153	92	-	-	4	31	130	12	2	-		
ROČNI ŠIVALCI	348	1	58	117	95	11	-	1	5	9	35	14	2	-	-		
STROJNI ŠIVALCI	17153	16	2457	6550	2655	203	28	12	403	704	3639	480	4	1	1		
VEZILJE	119	-	31	53	20	1	-	-	-	1	12	1	-	-	-		
OSTALI ŠIVALCI-VEZILJE	928	1	145	391	162	22	-	-	2	9	159	36	1	-	-		
ROKAVIČARJI	43	-	10	23	7	3	-	-	-	-	-	-	-	-	-		
KROJAČI ROKAVIC	1	-	-	1	-	-	-	-	-	-	-	-	-	-	-		
ŠIVALCI ROKAVIC	42	-	10	22	7	3	-	-	-	-	-	-	-	-	-		
KLOBUČARJI	14	-	3	6	5	-	-	-	-	-	-	-	-	-	-		
POSLOVODJE-KLOBUČARJI	2	-	-	-	2	-	-	-	-	-	-	-	-	-	-		
KLOBUČARJI(IZD.MOŠ.KLOBUKOV IN	6	-	2	2	2	-	-	-	-	-	-	-	-	-	-		
KLOBUČARJI V INDUSTRIJSKI PROIZ	6	-	1	4	1	-	-	-	-	-	-	-	-	-	-		
TAPETNIKI	267	1	64	96	61	5	-	-	2	1	30	6	1	-	-		
POSLOVODJE-TAPETNIKI	8	-	3	3	2	-	-	-	-	-	-	-	-	-	-		
TAPETNIKI-DEKORATERJI	10	-	-	-	5	-	-	-	-	-	3	2	-	-	-		
TAPETNIKI POHIŠIVA	176	1	39	64	39	4	-	-	-	1	23	4	1	-	-		
TAPETNIKI VOZIL	27	-	7	10	10	-	-	-	-	-	-	-	-	-	-		
IZDELOVALCI PREŠITIH ODEJ IN ŽI	46	-	15	19	5	1	-	-	2	-	4	-	-	-	-		
OSTALI PREDELOVALCI TEKSTILA	161	1	39	66	27	5	1	-	2	2	9	4	4	1	-		
OSTALI POSLOVODJE PRI PREDELAVI	20	-	1	3	2	3	1	-	-	2	1	2	4	1	-		
PONJAVARJI-JADRARJI	6	-	2	4	-	-	-	-	-	-	-	-	-	-	-		
IZDELOVALCI PADAL	7	-	2	3	1	-	-	-	-	-	1	-	-	-	-		
OSTALI IZDELOVALCI TEKSTILA	128	1	34	56	24	2	-	-	2	-	7	2	-	-	-		
OBDELOVALCI KOŽ	546	9	189	225	48	29	-	-	1	4	22	18	-	1	-		
PRIPRAVLJALCI KOŽ IN KRZNA	136	2	38	57	20	7	-	-	-	1	10	1	-	-	-		
POSLOVODJE PRI PRIPRAVI KOŽ-KRZ	2	-	-	-	-	2	-	-	-	-	-	-	-	-	-		



**10. ZAPOSLENE ŽENSKE V PODJETJIH IN DRUGIH ORGANIZACIJAH PO SKUPINAH POKLICEV IN STOPNJI ŠOLSKE IZOBRAZBE V REPUBLIKI SLOVENIJI, 31. 12. 1994 (nadaljevanje)**

	STOPNJA ŠOLSKE IZOBRAZBE														
	* SKUPAJ	* BREZ	* 4-7	* OS-	* ŠOLA	* SRED-	* ŠOLA	* I.	* II.	* III.	* IV.	* V.	* VIŠ-	* VI-	* NEZ-
		* ŠOLE,	* RAZR.	* NOV-	* ZA	* NJE	* ZA	* STOP-	* STOP-	* STOP-	* STOP-	* STOP-	* JA	* SOKA-	* NA-
		* 1-3 R.	* OSN.	* NA	* VK	* ŠOLE	* VKV	* NJA	* NJA	* NJA	* NJA	* NJA	* ŠOLA	* ŠOLA	* NO
	* OS.Š.	* ŠOLE	* ŠOLA				* SUI	* SUI	* SUI	* SUI	* SUI				
SORTIRCI KOŽ-KRZNA	19	-	2	5	12	-	-	-	-	-	-	-	-	-	
ČISTILCI KOŽ-KRZNA	1	-	-	1	-	-	-	-	-	-	-	-	-	-	
OSTALI PRIPRAVLJALCI KOŽ-KRZNA	114	2	36	51	8	5	-	-	-	1	10	1	-	-	
OBDELOVALCI KOŽ IN KRZNA	410	7	151	168	28	22	-	-	1	3	12	17	-	1	
POSLOVODJE PRI OBDELAVI KOŽ-KRZ	33	-	-	-	5	21	-	-	-	-	2	4	-	1	
STROJARJI KOŽ-KRZNA	3	-	-	-	-	-	-	-	-	-	-	3	-	-	
BARVARJI USNJA-KRZNA	20	-	8	7	5	-	-	-	-	-	-	-	-	-	
RAZPENJEVALCI USNJA-KRZNA	77	1	17	50	3	-	-	-	-	2	3	1	-	-	
OSTALI OBDELOVALCI KOŽ-KRZNA	277	6	126	111	15	1	-	-	1	1	7	9	-	-	
PREDELOVALCI USNJA IN KRZNA	1110	-	117	372	298	33	1	-	7	19	193	60	9	1	
KROJILCI USNJA IN IZDEL. USNJ. O	692	-	44	203	213	15	-	-	5	13	153	40	5	1	
POSLOVODJE PRI KROJENJU USNJNI	11	-	-	1	3	4	-	-	-	-	-	3	-	-	
KROJILCI USNJNIH OBLAČIL	84	-	11	21	37	3	-	-	-	-	7	5	-	-	
ŠIVALCI USNJNIH OBLAČIL	366	-	14	90	132	3	-	-	-	6	100	20	1	-	
OSTALI DELAVCI PRI IZDEL. USNJ.	231	-	19	91	41	5	-	-	5	7	46	12	4	1	
KRZNARJI	34	-	3	7	16	1	1	-	-	-	4	2	-	-	
KRZNARJI	7	-	-	1	4	1	-	-	-	-	1	-	-	-	
REZALCI KRZNA	3	-	-	1	1	-	-	-	-	-	-	1	-	-	
ŠIVALCI KRZNA	16	-	2	3	6	-	1	-	-	-	3	1	-	-	
OSTALI KRZNARSKI DELAVCI	8	-	1	2	5	-	-	-	-	-	-	-	-	-	
OSTALI PREDELOVALCI USNJA IN KRZ	384	-	70	162	69	17	-	-	2	6	36	18	4	-	
POSLOVODJE PRI PREDELAVI USNJA-	19	-	-	-	6	9	-	-	-	-	-	1	3	-	
SEDLARJI-JERMENARJI	4	-	1	2	1	-	-	-	-	-	-	-	-	-	
SEDLARJI	21	-	-	12	6	1	-	-	-	-	2	-	-	-	
IZDELOVALCI USNJENE GALANTERIJE	335	-	65	148	56	7	-	-	2	6	33	17	1	-	
IZDELOVALCI TEHNIČNIH PREDMETOV	5	-	4	-	-	-	-	-	-	-	1	-	-	-	
ČEVLJARJI	4516	3	861	1995	805	129	2	1	49	96	388	161	25	1	
ROČNI ČEVLJARJI	682	-	43	513	51	20	-	-	-	1	26	27	1	-	
POSLOVODJE-ČEVLJARJI	10	-	-	2	5	3	-	-	-	-	-	-	-	-	
ČEVLJARJI	12	-	2	-	5	1	-	-	-	-	-	4	-	-	
ČEVLJARJI-MODELARJI	30	-	7	11	5	2	-	-	-	-	-	5	-	-	
ČEVLJARJI-ORTOPEDI	7	-	1	2	3	1	-	-	-	-	-	-	-	-	
POPRAVLJALCI OBUVE	11	-	3	5	1	2	-	-	-	-	-	-	-	-	
OSTALI ČEVLJARSKI DELAVCI	612	-	30	493	32	11	-	-	-	1	26	18	1	-	
INDUSTRIJSKI IZDELOVALCI OBUVE	3834	3	818	1482	754	109	2	1	49	95	362	134	24	1	
POSLOV. V INDUSTRIJSKI PROIZVOD	146	-	14	21	32	46	-	-	-	1	-	18	14	-	
ŠABLONERJI-KROJILCI OBUVE	100	-	24	39	14	3	-	-	-	4	9	7	-	-	
REZALCI DELOV OBUVE	271	-	64	97	89	6	-	-	1	7	5	2	-	-	
ŠIVALCI OBUVE	1441	-	212	450	453	27	2	-	28	54	169	45	1	-	
NATEZOVALCI OBUVE	51	-	14	23	12	1	-	-	-	-	1	-	-	-	
SESTAVLJALCI DELOV OBUVE	411	-	130	175	38	5	-	-	1	3	50	9	-	-	
DODELOVALCI OBUVE	496	1	179	233	37	6	-	-	8	5	21	6	-	-	
OSTALI DELAVCI V SERIJSKI PROIZ	918	2	181	444	79	15	-	1	11	21	107	47	9	1	
GUMARJI IN PREDELOVALCI PLASTIČNI	2659	16	713	1141	284	74	-	-	132	25	136	134	2	2	
OPRAV.STR.ZA PROIZ.PRED.IZ KAVČU	358	1	88	139	42	8	-	-	26	2	22	28	1	1	
POSLOV. V PROIZV. GUME-GUMIJASTI	8	-	-	-	2	3	-	-	-	-	-	1	1	1	
MLINARJI KAVČUKA-GUME	2	1	1	-	-	-	-	-	-	-	-	-	-	-	
GUMARJI-LIVARJI-BRIZGALCI	94	-	23	43	13	-	-	-	3	-	10	2	-	-	
DODELOVALCI PREDMETOV IZ GUME	174	-	37	66	18	5	-	-	23	1	5	19	-	-	
OSTALI PROIZVAJALCI PREDMETOV I	80	-	27	30	9	-	-	-	-	1	7	6	-	-	
PROIZVAJALCI IN VULKANIZERJI PNE	231	1	37	61	35	9	-	-	85	-	2	1	-	-	
POSLOVODJE V PROIZVODNJI PNEVMA	4	-	-	-	1	2	-	-	-	-	-	1	-	-	
KONFEKCIONARJI PNEVMATIKE	126	-	17	39	22	6	-	-	41	-	1	-	-	-	
LIVARJI PNEVMATIKE	25	-	-	-	-	-	-	-	25	-	-	-	-	-	
VULKANIZERJI PNEVMATIKE	10	-	2	3	3	1	-	-	1	-	-	-	-	-	
OSTALI PROIZV.-OPREMLJEVALCI PN	66	1	18	19	9	-	-	-	18	-	1	-	-	-	
PREDELOVALCI PLASTIČNIH MAS	2070	14	588	941	207	57	-	-	21	23	112	105	1	1	
POSLOVODJE PRI PREDELAVI PLASTI	12	-	-	3	1	5	-	-	-	-	-	2	-	1	
LIVARJI-BRIZGALCI PLASTIČNIH MA	424	6	157	194	40	5	-	-	3	2	11	6	-	-	
STISKALCI-VALJALCI PLASTIČNIH M	34	2	8	20	2	1	-	-	-	-	-	1	-	-	
DODELOVALCI PLASTIČNIH MAS	392	-	111	201	41	11	-	-	7	3	10	8	-	-	
OSTALI PREDEL.PREDMETOV IZ PLAS	1208	6	312	523	123	35	-	-	11	18	91	88	1	-	
OBDELOVALCI KAMNA	31	-	6	18	1	1	1	-	-	-	2	1	-	1	
KLESARJI	28	-	6	17	1	-	-	-	-	-	2	1	-	1	
POSLOVODJE-KLESARJI	10	-	1	6	-	-	-	-	-	-	1	1	-	1	
REZALCI KAMNA	1	-	1	-	-	-	-	-	-	-	-	-	-	-	
BRUSILCI-GLADILCI KAMNA	13	-	3	10	-	-	-	-	-	-	-	-	-	-	
OSTALI OBDELOVALCI KAMNA	4	-	1	1	1	-	-	-	-	-	1	-	-	-	
KAMNOSEKI	3	-	-	1	-	1	1	-	-	-	-	-	-	-	
POSLOVODJE KAMNOSEKI-KAMNOPISCI	1	-	-	-	-	1	-	-	-	-	-	-	-	-	
KAMNOSEKI	1	-	-	1	-	-	-	-	-	-	-	-	-	-	
OSTALI IZDELOVALCI PREDMETOV IZ	1	-	-	-	-	-	1	-	-	-	-	-	-	-	

**10. ZAPOSLENE ŽENSKE V PODJETJIH IN DRUGIH ORGANIZACIJAH PO SKUPINAH POKLICEV IN STOPNJI ŠOLSKE IZOBRAZBE V REPUBLIKI SLOVENIJI, 31. 12. 1994 (nadaljevanje)**

* SKUPAJ	STOPNJA ŠOLSKE IZOBRAZBE														
	* BREZ * ŠOLE,* *1-3 R.* * OS.Š.*	* 4-7 * RAZR.* R.*	* OS- NOV- * OSN.*	* ŠOLA ZA * VK *	* SRED- NJE * ŠOLE *	* ŠOLA ZA * VKV *	* I. * STOP- NJA *	* II. * STOP- NJA *	* III. * STOP- NJA *	* IV. * STOP- NJA *	* V. * STOP- NJA *	* VIŠ- JA * ŠOLA *	* VI- ŠOLA *	* NEZ- NA- NO	
GRADBENI DELAVCI	119	1	24	26	18	28	1	-	2	-	1	11	5	2	-
ZIDARJI	30	-	4	8	5	9	-	-	-	-	1	2	1	-	-
POSLOVODJE-ZIDARJI	12	-	-	-	1	8	-	-	-	-	-	2	1	-	-
ZIDARJI S KAMNOM	16	-	4	7	4	-	-	-	-	-	1	-	-	-	-
ZIDARJI S KAMNOM	1	-	-	1	-	-	-	-	-	-	-	-	-	-	-
OSTALI ZIDARSKI DELAVCI	1	-	-	-	-	1	-	-	-	-	-	-	-	-	-
TESARJI IN PODOBNO	6	-	-	2	1	2	-	-	-	-	-	1	-	-	-
POSLOVODJE TESARJI	1	-	-	-	-	1	-	-	-	-	-	-	-	-	-
GRADBENI TESARJI	2	-	-	-	1	-	-	-	-	-	-	1	-	-	-
UGRAJEVALCI STAVBNIH MIZARSKIH	1	-	-	-	-	1	-	-	-	-	-	-	-	-	-
OSTALI TESARJI	2	-	-	2	-	-	-	-	-	-	-	-	-	-	-
BETONIRCI IN TERACERJI	3	-	1	-	-	2	-	-	-	-	-	-	-	-	-
POSLOVODJE BETONIRCI IN PODOBNI	1	-	-	-	-	1	-	-	-	-	-	-	-	-	-
BETONIRCI	1	-	1	-	-	-	-	-	-	-	-	-	-	-	-
OSTALI DELAVCI ZA IZDELAVO BETO	1	-	-	-	-	1	-	-	-	-	-	-	-	-	-
TLAKARJI IN PODOBNI	12	-	1	3	6	1	-	-	-	-	-	1	-	-	-
POSLOVODJE-TLAKARJI-KERAMIKI IN	1	-	-	-	-	-	-	-	-	-	-	1	-	-	-
KERAMIKI-PEČARJI	6	-	1	1	3	1	-	-	-	-	-	-	-	-	-
KERAMIKI-TLAKARJI	2	-	-	-	2	-	-	-	-	-	-	-	-	-	-
OSTALI TLAKARJI	3	-	-	2	1	-	-	-	-	-	-	-	-	-	-
MAVČARJI IN FASADERJI	1	-	-	1	-	-	-	-	-	-	-	-	-	-	-
IZDELOVALCI MAVČNIH ODLITKOV-OR	1	-	-	1	-	-	-	-	-	-	-	-	-	-	-
IZOLIRCI	2	-	1	-	-	-	-	-	-	-	-	1	-	-	-
POSLOVODJE IZOLIRCI	1	-	-	-	-	-	-	-	-	-	-	1	-	-	-
OSTALI IZOLIRCI	1	-	1	-	-	-	-	-	-	-	-	-	-	-	-
STEKLOREZALCI	10	-	3	3	4	-	-	-	-	-	-	-	-	-	-
GRADBENI STEKLOREZCI	9	-	3	3	3	-	-	-	-	-	-	-	-	-	-
STEKLOREZCI DEKORATERJI	1	-	-	-	1	-	-	-	-	-	-	-	-	-	-
OSTALI GRADBENI DELAVCI	55	1	14	9	2	14	1	-	2	-	-	6	4	2	-
OSTALI GRADBENI POSLOVODJE	20	-	-	-	1	11	1	-	-	-	-	2	4	1	-
GRADBENI MINERJI IN PODOBNI	1	-	-	1	-	-	-	-	-	-	-	-	-	-	-
DELAVCI PRI IZGRADNJI-VZDRŽEV.C	7	1	3	2	-	1	-	-	-	-	-	-	-	-	-
OSTALI GRADBENI DELAVCI-NERAZVR	27	-	11	6	1	2	-	-	-	-	-	4	-	1	-
PROIZVAJALCI CEMENTA IN PODOBNI	294	1	92	120	42	9	1	1	4	6	17	1	-	-	-
PROIZ.CEMENTA,APNA,MAVCA IN INFU	52	-	8	25	9	7	1	-	1	-	1	-	-	-	-
MLINARJI V PROIZV.CEMENTA-APNA-	1	-	-	1	-	-	-	-	-	-	-	-	-	-	-
ŽGALCI CEMENTA-APNA-MAVCA	1	-	-	1	-	-	-	-	-	-	-	-	-	-	-
KONTROL. V PROIZV.CEMENTA-APNA-	45	-	6	23	9	5	1	-	-	-	1	-	-	-	-
DELAVCI V PROIZV. CEMENTA-APNA-	5	-	2	-	-	2	-	-	1	-	-	-	-	-	-
PROIZ.PRED. IZ CEMENTA,KAMNA,AZB	242	1	84	95	33	2	-	1	3	6	16	1	-	-	-
PROIZV. GREDBENIH ELEMENTOV V I	20	1	12	7	-	-	-	-	-	-	-	-	-	-	-
IZDELOVALCI AZBESTNO-CEMENTNIH	45	-	18	19	4	-	-	-	2	-	1	1	-	-	-
IZDELOVALCI UMETNIH BRUSOV	164	-	51	60	28	2	-	1	1	6	15	-	-	-	-
PROIZV.PREDM.IZ CEMENTA,UMET.KA	13	-	3	9	1	-	-	-	-	-	-	-	-	-	-
LIČARJI	399	3	130	166	44	13	4	-	5	2	21	11	-	-	-
GRADBENI LIČARJI	52	-	14	13	16	2	3	-	-	-	4	-	-	-	-
POSLOVODJE PLESKARJI-BARVARJI	3	-	-	-	2	1	-	-	-	-	-	-	-	-	-
GRADBENI PLESKARJI	17	-	1	6	7	-	-	-	-	-	3	-	-	-	-
BARVARJI KOVINSKIH KONSTRUKCIJ	32	-	13	7	7	1	3	-	-	-	1	-	-	-	-
OSTALI LIČARJI	347	3	116	153	28	11	1	-	5	2	17	11	-	-	-
OSTALI POSLOVODJE LIČARJI	2	-	-	-	-	2	-	-	-	-	-	-	-	-	-
LOŠČILCI (RAZEN AVTOLIČARJEV)	161	1	63	71	17	4	-	-	2	1	1	1	-	-	-
AVTOLIČARJI	129	1	28	64	6	3	-	-	3	1	13	10	-	-	-
ČRKOSLIKARJI	5	-	2	-	1	1	-	-	-	-	1	-	-	-	-
OSTALI LIČARJI	50	1	23	18	4	1	1	-	-	-	2	-	-	-	-
PROIZVAJALCI PAPIRJA	430	19	148	174	36	10	-	-	-	2	24	13	3	1	-
PRIPRAVLJALCI PAPIRNE MASE	14	-	-	1	4	1	-	-	-	-	5	3	-	-	-
POSLOVODJE PRI PRIPRAVI PAPIRNE	3	-	-	-	-	1	-	-	-	-	-	2	-	-	-
MLEVCI PAPIRNE MASE	1	-	-	1	-	-	-	-	-	-	-	-	-	-	-
OSTALI PRIPRAVLJALCI PAPIRNE MA	10	-	-	-	4	-	-	-	-	-	5	1	-	-	-
OPRAVNIKI STROJEV ZA PROIZVODNJO	217	6	100	77	16	4	-	-	-	-	8	5	1	-	-
POSLOVODJE V STROJNI PROIZVODNJ	7	-	-	-	3	2	-	-	-	-	-	2	-	-	-
OPRAVNIKI STROJEV ZA PROIZVODNJ	33	-	10	15	2	1	-	-	-	-	3	2	-	-	-
OPRAVNIKI STROJEV ZA SUŠENJE PA	6	-	3	2	-	-	-	-	-	-	-	-	1	-	-
OPRAVNIKI STROJEV ZA DODELAVO P	168	6	87	58	10	1	-	-	-	-	5	1	-	-	-
OPRAVNIKI STROJEV ZA PROIZV.POS	3	-	-	2	1	-	-	-	-	-	-	-	-	-	-
OSTALI PROIZVAJALCI PAPIRJA IN P	199	13	48	96	16	5	-	-	-	2	11	5	2	1	-
OSTALI POSLOVODJE V PROIZVODNJI	10	-	-	1	2	1	-	-	-	-	2	2	1	1	-
ROČNI IZDELOVALCI-DODELOVALCI P	181	13	45	92	12	4	-	-	-	2	9	3	1	-	-
IZDELOVALCI POSEBNIH VRST PAPIR	8	-	3	3	2	-	-	-	-	-	-	-	-	-	-
TISKARJI IN KNJIGOVEZI	2335	5	339	984	466	102	5	3	4	24	200	188	12	2	1
ČRKOSTAVCI	179	-	8	72	38	13	-	1	-	4	22	18	2	1	-



**10. ZAPOSLENE ŽENSKE V PODJETJIH IN DRUGIH ORGANIZACIJAH PO SKUPINAH POKLICEV IN STOPNJI ŠOLSKE IZOBRAZBE V REPUBLIKI SLOVENIJI, 31. 12. 1994 (nadaljevanje)**

* SKUPAJ	STOPNJA ŠOLSKE IZOBRAZBE													
	* BREZ	* 4-7	* OS-	* ŠOLA	* SRED-	* ŠOLA	* I.	* II.	* III.	* IV.	* V.	* VI-	* NEZ-	
	* ŠOLE,	* RAZR.	* NOV-	* ZA	* NJE	* ZA	* STOP-	* STOP-	* STOP-	* STOP-	* STOP-	* JA	* SOKA-	* NA-
	* 1-3 R.	* OSN.	* NA	* VK	* ŠOLE	* VKV	* NJA	* NJA	* NJA	* NJA	* NJA	* ŠOLA	* ŠOLA	* NO
* OS.Š.	* ŠOLE	* ŠOLA				* SUI	* SUI	* SUI	* SUI	* SUI				
POSLOVODJE ČRKOSTAVCI	3	-	-	1	-	1	-	-	-	-	1	-	-	-
ROČNI ČRKOSTAVCI	29	-	3	1	7	-	-	1	-	1	7	2	-	-
STROJNI ČRKOSTAVCI	69	-	-	44	14	2	-	-	-	2	4	3	-	-
LOMILCI STAVKOV-SESTAVLJALCI TI	32	-	4	2	11	6	-	-	-	-	3	5	-	1
OSTALI ČRKOSTAVCI	46	-	1	24	6	4	-	-	-	1	8	2	-	-
TISKARSKI STROJNIKI	182	-	26	50	48	3	-	-	1	3	29	22	-	-
POSLOVODJE TISKARSKI STROJNIKI	16	-	1	-	6	-	-	-	-	-	-	9	-	-
OPRAVNIKI STROJA ZA VISOKI TISK	20	-	-	4	9	-	-	-	-	-	5	2	-	-
OPRAVNIKI STROJA PLOSKEGA TISKA	49	-	7	12	11	-	-	-	1	-	12	6	-	-
OPRAVNIKI STROJA GLOBOKEGA TISK	2	-	1	1	-	-	-	-	-	-	-	-	-	-
OSTALI TISKARSKI STROJNIKI	95	-	17	33	22	3	-	-	-	3	12	5	-	-
STEREOTIPISTI IN GALVANOPLASTIKI	16	-	-	10	6	-	-	-	-	-	-	-	-	-
STEREOTIPISTI	2	-	-	-	2	-	-	-	-	-	-	-	-	-
GALVANOPLASTIKI	2	-	-	1	1	-	-	-	-	-	-	-	-	-
OSTALI IZDELOVALCI TISK.VALJEV	12	-	-	9	3	-	-	-	-	-	-	-	-	-
TISKARSKI GRAVERJI	24	1	1	1	13	-	-	-	-	1	5	2	-	-
POSLOVODJE TISKARSKI GRAVERJI	3	1	-	-	-	-	-	-	-	-	1	1	-	-
LITOGRAFI	6	-	-	-	6	-	-	-	-	-	-	-	-	-
STROJNI GRAVERJI	3	-	-	-	2	-	-	-	-	1	-	-	-	-
GRAVERJI JEDKALCI (KEMIGRAFI)	3	-	-	1	1	-	-	-	-	-	1	-	-	-
OSTALI GRAVERJI	9	-	1	-	4	-	-	-	-	-	3	1	-	-
REPRODUK.FOTOGR.IN KOPISTI V TIS	307	-	5	44	132	18	3	1	-	5	45	53	1	-
POSLOVODJE PRI REPRODUCIRANJU F	14	-	-	1	6	-	1	-	-	-	5	1	-	-
REPRODUKCIJSKI FOTOGRAFI	71	-	-	3	25	6	-	-	-	3	14	20	-	-
FOTOGRAFI RETUŠERJI	102	-	3	19	58	5	-	-	-	-	7	10	-	-
FOTOGRAFI KOPISTI	34	-	-	2	17	3	-	1	-	1	4	6	-	-
OSTALI REPRODUK.FOTOGRAFI-KOPIS	86	-	2	19	26	4	2	-	-	1	20	12	-	-
FOTOLABORANTI	103	-	6	21	44	9	-	-	-	1	7	14	1	-
POSLOVODJE FOTOLABORATORIJEV	4	-	-	-	3	-	-	-	-	-	-	1	-	-
RAZVIJALCI POSNETKOV	22	-	1	6	6	1	-	-	-	-	3	5	-	-
IZDELOVALCI POSNETKOV	13	-	-	2	7	2	-	-	-	-	1	1	-	-
OSTALI FOTOLABORANTI	64	-	5	13	28	6	-	-	-	1	3	8	-	-
KNJIGOVEZI	751	3	157	390	91	14	-	1	1	2	63	28	1	-
POSLOVODJE KNJIGOVEZI	10	-	-	1	4	1	-	-	-	-	3	1	-	-
ROČNI KNJIGOVEZI	172	-	24	74	33	2	-	-	-	1	31	7	-	-
STROJNI KNJIGOVEZI	181	-	38	93	14	4	-	1	1	1	19	9	1	-
OSTALI KNJIGOVEZI	388	3	95	222	40	7	-	-	-	-	10	11	-	-
OSTALI DELAVCI V TISKARSTVU	773	1	136	396	94	45	2	-	2	9	33	48	5	1
OSTALI POSLOVODJE V TISKARSTVU	9	-	-	4	1	2	-	-	-	1	-	-	1	-
OPRAVNIKI STROJEV ZA RAZMNOŽEVA	53	-	3	26	14	1	-	-	1	3	2	3	-	-
TISKARJI TKANIN	9	-	1	6	2	-	-	-	-	-	-	-	-	-
OSTALI DELAVCI V TISKARSTVU	702	1	132	360	77	42	2	-	1	5	31	45	4	1
PREDEL.PAPIRJA IN IZDEL.FOTO-FOLI	1216	7	334	637	116	13	1	2	6	12	50	35	2	-
KARTONAŽARJI IN IZDEL. PAPIRNE K	1204	7	333	634	113	10	1	2	6	12	50	33	2	-
POSLOVODJE KARTONAŽE-PAPIRNE KO	13	-	-	1	4	3	-	-	-	-	-	3	2	-
IZDELOVALCI KARTONSKIH IZDELKOV	407	2	113	208	49	3	1	1	1	3	20	6	-	-
IZDELOVALCI PAPIRNE KONFEKCIJE	784	5	220	425	60	4	-	1	5	9	30	24	-	1
PROIZVAJALCI FOTO-FOLIJA IN FOTO	12	-	1	3	3	3	-	-	-	-	-	2	-	-
POSLOV. V PROIZV.FOTO-FOLIJA,PLO	4	-	-	-	-	3	-	-	-	-	-	1	-	-
IZDELOVALCI FOTO-FOLIJA IN FOTO-	1	-	-	-	1	-	-	-	-	-	-	-	-	-
IZDELOVALCI FOTO-PAPIRJA	1	-	-	1	-	-	-	-	-	-	-	-	-	-
OSTALI IZDEL.FOTO FOLIJA ZA KOPI	6	-	1	2	2	-	-	-	-	-	-	1	-	-
OBDELOVALCI IN PREDELOVALCI TOBAK	221	-	46	132	14	5	-	-	3	2	11	7	1	-
OBDELOVALCI TOBAKA	2	-	-	1	-	-	-	-	-	-	1	-	-	-
DRUGI OBDELOVALCI TOBAKA	2	-	-	1	-	-	-	-	-	-	1	-	-	-
PREDELOVALCI TOBAKA	219	-	46	131	14	5	-	-	3	2	10	7	1	-
POSLOVODJE PREDELAVE TOBAKA	16	-	1	7	3	2	-	-	-	-	-	2	1	-
PROIZVAJALCI CIGARET	175	-	44	104	9	2	-	-	3	2	8	3	-	-
DRUGI DELAVCI PRI PREDELAVI TOB	28	-	1	20	2	1	-	-	-	-	2	2	-	-
PROIZVAJALCI PREHRAMBENIH PROIZVO	3578	43	873	1413	494	115	14	1	13	43	369	183	11	6
MLINARJI IN PODOBNI	7	-	1	3	2	-	-	-	-	-	1	-	-	-
POSLOVODJE MLINARJI IN PODOBNI	2	-	-	1	-	-	-	-	-	-	1	-	-	-
MLINARJI IN LUŠČILCI ŽITA	3	-	-	1	2	-	-	-	-	-	-	-	-	-
OSTALI MLINARJI ZRN IN ZAČIMB	2	-	1	1	-	-	-	-	-	-	-	-	-	-
PROIZVAJALCI SLADKORJA	15	-	3	3	1	1	-	-	-	-	6	1	-	-
POSLOVODJE V PROIZVODNJI SLADKO	2	-	-	1	1	-	-	-	-	-	-	-	-	-
OPRAVNIKI NAPRAV ZA OBDELAVO SL	8	-	-	-	-	1	-	-	-	-	6	1	-	-
KUHARJI SLADKORJA	1	-	-	1	-	-	-	-	-	-	-	-	-	-
OSTALI DELAVCI V PROIZVODNJI SL	4	-	3	1	-	-	-	-	-	-	-	-	-	-
MESARJI IN PODOBNI	1061	16	318	450	111	28	-	-	4	6	83	42	2	1
POSLOVODJE MESARJI	22	-	1	2	15	-	-	-	-	-	1	2	-	1
MESARJI	82	-	3	7	12	2	-	-	2	2	48	6	-	-

**10. ZAPOSLENE ŽENSKES V PODJETJIH IN DRUGIH ORGANIZACIJAH PO SKUPINAH POKLICEV IN STOPNJI ŠOLSKE IZOBRAZBE V REPUBLIKI SLOVENIJI, 31. 12. 1994 (nadaljevanje)**

* SKUPAJ	STOPNJA ŠOLSKE IZOBRAZBE												
	* BREZ * 4-7 * OS- * ŠOLA * SRED- * ŠOLA * I. * II. * III. * IV. * V. * VIŠ- * VI- * NEZ- * ŠOLE, * RAZR. * NOV- * ZA * NJE * ZA * STOP- * STOP- * STOP- * STOP- * STOP- * JA * SOKA- * NA- * 1-3 R. * OSN. * NA * VK * ŠOLE * VKV * NJA * NJA * NJA * NJA * NJA * NJA * ŠOLA * ŠOLA * NO * OS.Š. * ŠOLE * ŠOLA * * * * * SUI * SUI * SUI * SUI * SUI * *												
KLAVCI ŽIVINE	41	1	18	16	2	3	-	-	-	-	1	-	-
SEKAČI MESA	21	-	2	8	3	1	-	-	-	7	-	-	-
KLOBASARJI	85	2	29	37	13	-	-	-	-	3	1	-	-
ČISTILCI RIB	75	1	21	42	4	3	-	-	-	-	4	-	-
OSTALI DEL. PRI PREDEL.MESA-RIB	735	12	244	338	62	19	-	-	2	4	24	28	2
DELAVCI PRI KONZERV.PREHRAMB.PRO	740	7	238	345	61	29	-	-	1	8	17	32	2
POSLOVODJE PRI KONZERV. PREHRAM	49	-	10	11	4	13	-	-	-	-	1	10	-
KUHARJI KONZERV	4	-	-	3	-	-	-	-	-	1	-	-	-
OPRAV.IND.KOTLOV ZA PASTER.STER	5	-	1	2	-	-	-	-	-	1	1	-	-
OPRAV.PRIPRAV ZA ZMRZOVANJE PRE	15	-	1	10	-	1	-	-	-	-	1	2	-
OPRAVNIKI NAPRAV ZA DEHIDRIRANJ	1	-	-	-	1	-	-	-	-	-	-	-	-
ČISTILCI-SORTIRCI-PRIPR.,ZELENJ	211	3	77	101	16	3	-	-	-	2	2	7	-
DELAVCI PRI KONZERVIRANJU PREHR	455	4	149	218	40	12	-	-	1	5	12	12	2
MLEKARJI IN PODOBNI	304	4	54	101	39	17	-	-	-	6	36	40	4
POSLOVODJE MLEKARJI IN PODOBNI	14	-	1	-	7	2	-	-	-	-	-	2	1
MLEKARJI	80	-	6	10	11	5	-	-	-	3	22	23	-
OPRAVNIKI NAPRAV ZA PASTERIZACI	6	-	1	2	1	-	-	-	-	-	1	1	-
MASLARJI	8	-	1	-	4	-	-	-	-	-	2	1	-
SIRARJI	25	1	6	8	2	3	-	-	-	-	3	2	-
IZDELOVALCI SLADOLEDA	6	-	2	3	1	-	-	-	-	-	-	-	-
OSTALI DELAVCI PRI PREDELAVI ML	165	3	37	78	13	7	-	-	-	3	8	11	3
PEKI IN IZDELOVALCI TESTENIN	360	9	85	148	38	12	1	-	3	1	38	23	1
POSLOVODJE, PEKI IN PODOBNI	18	-	2	3	6	2	1	-	-	-	-	2	1
PEKI	33	-	3	6	4	-	-	-	-	1	-	13	6
PEKI KRUHA IN PECIVA ROČNO	7	-	1	3	2	-	-	-	-	-	-	1	-
PEKI KRUHA IN PECIVA STROJNO	68	7	23	25	4	3	-	-	-	-	6	-	-
IZDELOVALCI TESTENIN	7	-	1	-	3	-	-	-	-	-	-	3	-
OSTALI DEL. PRI PROIZV. KRUHA I	227	2	55	111	19	7	-	-	2	1	19	11	-
SLAŠČIČARJI IN IZDELOVALCI SLAŠČ	943	7	139	284	225	21	13	1	1	22	185	44	1
POSLOVODJE, SLAŠČIČARJI IN PODOB	33	-	-	2	14	3	7	-	-	2	1	3	1
SLAŠČIČARJI	405	1	23	46	148	1	5	-	-	10	148	23	-
IZDELOVALCI ČOKOLADE	72	-	20	30	6	5	-	1	-	1	6	3	-
IZDELOVALCI BONBONOV	128	-	20	65	23	5	-	-	-	-	9	6	-
OSTALI IZDELOVALCI SLAŠČIC	305	6	76	141	34	7	1	-	1	9	21	9	-
PREDEL.KAVE,KAKAA,ČAJA IN PROIZV	130	-	27	74	15	6	-	-	4	-	2	1	-
POSLOVODJE V PROIZVODNJI ZAČIMB	6	-	-	-	2	2	-	-	2	-	-	-	-
MEŠALCI-POSKUŠALCI KAVE ALI ČA	85	-	22	51	9	-	-	-	2	-	1	-	-
PROIZVAJALCI ZAČIMB	39	-	5	23	4	4	-	-	-	-	1	1	-
PROIZVAJALCI JEDILNIH OLJ IN RAS	18	-	8	5	2	1	-	-	-	-	1	-	-
POSLOV. V PROIZV. JEDIL.OLJ-RAS	1	-	-	-	-	1	-	-	-	-	-	-	-
STISKALCI SEMEN ZA JEDILNA OLJA	2	-	1	-	-	-	-	-	-	-	-	1	-
RAFINERJI JEDILNEGA OLJA	11	-	5	5	-	-	-	-	-	1	-	-	-
OPRAV. STROJEV ZA DEHIDRIR. JED	4	-	2	-	2	-	-	-	-	-	-	-	-
PROIZVAJALCI PIJAČ	633	11	219	250	69	21	-	-	-	4	23	28	5
PIVARJI	127	4	46	56	5	6	-	-	-	1	2	6	-
POSLOVODJE V PROIZVODNJI PIVA	3	-	-	-	-	3	-	-	-	-	-	-	-
KUHARJI SLADA	2	-	-	-	1	-	-	-	-	-	-	1	-
FERMENTATORJI SLADA	2	-	1	1	-	-	-	-	-	-	-	-	-
PROIZVAJALCI KVASA	8	-	4	3	-	-	-	-	-	-	-	1	-
DELAVCI V PROIZVODNJI PIVA-SLAD	112	4	41	52	4	3	-	-	-	1	2	4	-
PROIZVAJALCI VINA	123	-	34	46	13	5	-	-	-	2	10	10	3
POSLOVODJE V VINARSTVU	2	-	1	-	1	-	-	-	-	-	-	-	-
STISKALCI V PROIZVODNJI VINA	3	-	-	-	1	-	-	-	-	-	1	-	-
PROIZVAJALCI VINA-VINSKIH PROIZ	12	-	4	4	2	-	-	-	-	-	1	-	-
OSTALI DELAVCI V PROIZVODNJI VI	106	-	29	42	9	5	-	-	-	2	8	10	1
PROIZV. ŽGANJA IN OSTALIH ALK.DE	13	-	7	4	-	2	-	-	-	-	-	-	-
PROIZVAJALCI LIKERJEV	13	-	7	4	-	2	-	-	-	-	-	-	-
OSTALI PROIZVAJALCI PIJAČ	370	7	132	144	51	8	-	-	-	1	11	12	2
POSLOVODJE V PROIZVODNJI PIJAČ	20	-	-	5	1	5	-	-	-	-	1	5	1
OPRAVNIKI NAPRAV ZA PROIZV. SAD	133	-	54	55	11	2	-	-	-	-	8	3	-
OPRAVNIKI NAPRAV ZA PROIZV.BREZ	174	3	63	65	38	-	-	-	-	-	2	2	1
KLETARJI	43	4	15	19	1	1	-	-	-	1	-	2	-
OSTALI INDUSTRIJSKI IN OBRJNI DEL	408	4	143	212	28	7	-	-	-	4	-	4	6
IZDELOVALCI IN POPRAVLJALCI GLAS	26	-	3	20	2	-	-	-	-	1	-	-	-
DELAVCI V PROIZV.-POPRAVLJANJU	26	-	3	20	2	-	-	-	-	1	-	-	-
IZDELOVALCI KOŠAR	1	-	-	-	-	1	-	-	-	-	-	-	-
IZDELOVALCI PLETENEGA POHIŠTIVA	1	-	-	-	-	1	-	-	-	-	-	-	-
IZDELOVALCI ŠČETK, METEL IN PODO	56	1	26	28	1	-	-	-	-	-	-	-	-
POSLOVODJE V PROIZVODNJI ŠČETK-	4	-	2	2	-	-	-	-	-	-	-	-	-
OPRAVNIKI STROJEV ZA IZDELAVO Š	1	-	-	1	-	-	-	-	-	-	-	-	-
OSTALI IZDELOVALCI ŠČETK-METEL	51	1	24	25	1	-	-	-	-	-	-	-	-
IZDELOVALCI IGRAČ	225	1	68	127	19	3	-	-	-	-	3	4	-







**10. ZAPOSLENE ŽENSKÉ V PODJETJIH IN DRUGIH ORGANIZACIJAH PO SKUPINAH POKLICEV IN STOPNJI ŠOLSKE IZOBRAZBE V REPUBLIKI SLOVENIJI, 31. 12. 1994 (nadaljevanje)**

		STOPNJA ŠOLSKE IZOBRAZBE													
* SKUPAJ		BREZ	4-7	OS-	ŠOLA	SRED-	ŠOLA	I.	II.	III.	IV.	V.	VIŠ-	VI-	NEZ-
		ŠOLE,	RAZR.	NOV-	ZA	NJE	ZA	STOP-	STOP-	STOP-	STOP-	STOP-	JA	SOKA-	NA-
		1-3 R.	OSN.	NA	VK	ŠOLE	VKV	NJA	NJA	NJA	NJA	NJA	ŠOLA*	ŠOLA*	NO
		OS.Š.	ŠOLE	ŠOLA				SUI	SUI	SUI	SUI	SUI			
OSTALI ORGANIZATORJI BLAGOVNEGA	1388	-	4	101	309	650	29	1	-	3	14	97	128	52	-
PRODAJALCI IN POSREDNIKI	24006	6	204	1379	13259	1565	1027	6	11	227	4474	1658	149	39	2
TRGOVSKI POSLOVODJE	3615	-	17	88	1815	554	747	-	-	8	78	250	40	17	1
PRODAJALCI V TRGOVINI	19272	5	145	1081	11127	819	260	6	9	212	4280	1225	83	19	1
POSREDNIKI V BLAGOVNEM PROMETU	242	-	6	25	34	52	3	-	-	-	52	52	17	1	-
RAZKAZOVALCI BLAGA	90	-	1	1	10	42	2	-	-	-	3	31	-	-	-
OSTALI DELAVCI V BLAGOVNEM PROM	787	1	35	184	273	98	15	-	2	7	61	100	9	2	-
SKLADIŠČNIKI IN MANIPULANTI Z BL	352	1	33	103	113	22	3	-	1	12	35	27	2	-	-
SKLADIŠČNIKI V TRGOVINI	167	1	15	38	68	14	3	-	-	1	16	9	2	-	-
MANIPULANTI Z BLAGOM V TRGOVINI	185	-	18	65	45	8	-	-	1	11	19	18	-	-	-
GOSTINCI	17329	130	2245	4927	5653	852	144	14	60	173	2103	891	86	46	5
VODJE GOSTINSKIH ENOT(RAZEN DIRE	516	-	26	61	200	106	26	-	-	2	12	29	34	20	-
VODJE HOTELOV-DEPANDANS IN PODO	75	-	2	5	8	19	1	-	-	-	6	9	14	11	-
VODJE RESTAVRACIJ-GOSTINSKIH OB	218	-	7	24	92	51	15	-	-	-	2	10	11	6	-
OSTALI VODJE GOSTINSKIH OBJEKTO	223	-	17	32	100	36	10	-	-	2	4	10	9	3	-
PRIPRAVLJALCI JEDI	9344	55	1301	2420	3458	317	90	6	39	112	1171	358	6	8	3
ŠEFI KUHINJ	535	-	26	35	307	95	26	-	-	1	18	16	3	7	1
KUHARJI	5587	19	473	863	2697	161	55	4	7	83	964	260	-	-	1
KUHARJI-SPECIALISTI	173	-	20	28	70	13	-	-	-	1	29	10	2	-	-
OSTALI PRIPRAVLJALCI JEDI	3049	36	782	1494	384	48	9	2	32	27	160	72	1	1	1
NATAKARJI IN PODOBNI	4398	9	291	1129	1685	120	20	5	10	43	805	273	5	1	2
NATAKARJI	3845	6	191	916	1529	101	19	5	7	40	759	264	5	1	2
TOČILCI-MEŠALCI PIJAČ	553	3	100	213	156	19	1	-	3	3	46	9	-	-	-
OSTALI DEL. V GOSTINSKIH STORITV	3071	66	627	1317	310	309	8	3	11	16	115	231	41	17	-
RECEPTORJI-PORTIRJI	451	1	11	48	52	143	2	-	1	4	13	145	26	5	-
GOSPODARJI-GOSPODINJE V HOTELU-	153	-	5	12	20	89	-	-	-	-	1	5	11	10	-
SOBARJI-SOBARICE	930	25	262	494	77	32	-	-	3	4	19	14	-	-	-
DELAVCI PRI GOSTINSKIH STORITVA	1537	40	349	763	161	45	6	3	7	8	82	67	4	2	-
DELAVCI ZA OSEBNO NEGO	870	-	14	39	504	17	3	1	-	11	251	25	3	2	-
FRIZERJI IN PODOBNI	728	-	-	8	467	4	3	-	-	6	228	10	-	2	-
BRIVSKI-FRIZERSKI-LASULJARSKI P	63	-	-	-	41	1	2	-	-	-	17	-	-	2	-
BRIVCI	16	-	-	1	10	-	-	-	-	-	5	-	-	-	-
FRIZERJI-LASULJARJI	601	-	-	6	405	1	1	-	-	6	173	9	-	-	-
PEDIKERJI-MANIKERJI	48	-	-	1	11	2	-	-	-	-	33	1	-	-	-
KOZMETIKI-MASERJI-ŠMINKARJI IN P	142	-	14	31	37	13	-	1	-	5	23	15	3	-	-
KOZMETIKI-ŠMINKARJI	64	-	-	4	17	6	-	-	-	1	20	14	2	-	-
MASERJI-DELAVCI V KOPALIŠČU IN	78	-	14	27	20	7	-	1	-	4	3	1	1	-	-
DELAVCI PRI VZDRŽ. OBJEKTOV IN ČI	17233	544	5414	8741	1178	320	20	11	59	102	498	311	25	5	5
UPRAVITELJI ZGRADB IN HIŠNO POMO	111	-	24	44	12	19	1	-	-	1	3	7	-	-	-
UPRAVITELJI JAVNIH ZGRADB	59	-	8	23	7	13	-	-	-	1	3	4	-	-	-
UPRAVITELJI ZGRADB	44	-	14	16	4	6	1	-	-	-	-	3	-	-	-
POMOŽNO HIŠNO OSEBJE	8	-	2	5	1	-	-	-	-	-	-	-	-	-	-
ČISTILCI-PRALCI-LIKALCI OBLAČIL-	2261	37	614	1097	282	53	6	-	7	30	80	44	9	1	1
POSLOVODJE ČISTILCI-PRALCI-LIKA	140	2	28	38	35	11	5	-	1	2	6	4	7	1	-
ČISTILCI OBLAČIL	69	1	13	33	6	4	1	-	1	1	5	4	-	-	-
PRALCI OBLAČIL-PERILA	1094	25	332	550	108	23	-	-	1	10	24	20	1	-	-
LIKALCI OBLAČIL-PERILA	958	9	241	476	133	15	-	-	4	17	45	16	1	-	1
DIMNIKARJI	8	-	1	4	1	-	-	-	-	-	2	-	-	-	-
DIMNIKARJI	8	-	1	4	1	-	-	-	-	-	2	-	-	-	-
OSTALI DELAVCI PRI VZDRŽEVANJU Č	14853	507	4775	7596	883	248	13	11	52	71	413	260	16	4	4
POSLOVODJE ČISTILCI-PRALCI ZGRA	84	-	23	28	10	5	-	-	1	-	5	6	4	2	-
ČISTILCI-PRALCI	6816	299	2387	3407	382	99	7	2	12	24	106	86	3	1	1
ODNAŠALCI SMETI-FEKALIJ	21	-	8	11	1	-	-	-	-	-	1	-	-	-	-
ASANATORJI-KAFILERJI	6	-	3	2	1	-	-	-	-	-	-	-	-	-	-
DEL. PRI ČIŠČENJU PROIZV.-DRUGI	7926	208	2354	4148	489	144	6	9	39	47	301	168	9	1	3
OSTALI STORITVENI DELAVCI	350	-	17	55	36	32	-	-	1	3	43	135	16	12	-
POGREBNIKI IN PODOBNO	8	-	-	1	4	-	-	-	1	-	1	-	1	-	-
POGREBNIKI	1	-	-	-	-	-	-	-	1	-	-	-	-	-	-
GROBARJI	6	-	-	1	4	-	-	-	-	-	1	-	-	-	-
DELAVCI PRI BALZAMIRANJU IN PRE	1	-	-	-	-	-	-	-	-	-	-	-	1	-	-
DELAVCI PRI DRUGIH STORITVAH	342	-	17	54	32	32	-	-	-	3	42	135	15	12	-
TURISTIČNI VODIČI	23	-	-	3	1	7	-	-	-	-	-	7	4	1	-
DELAVCI PRI STAVAH	132	-	-	6	5	14	-	-	-	-	11	83	4	9	-
GARDEROBERJI	55	-	5	17	15	1	-	-	-	2	7	7	-	1	-
OSTALI DELAVCI PRI STORITVAH	132	-	12	28	11	10	-	-	-	1	24	38	7	1	-
OSEBJE DRUŽBENEGA VARSTVA	397	1	66	168	54	53	-	-	2	7	9	28	5	4	-
KRIMINALISTI	1	-	-	-	-	-	-	-	-	-	-	-	-	1	-
KRIMINALISTIČNI INŠPEKTORJI-SOD	1	-	-	-	-	-	-	-	-	-	-	-	-	-	-
ČUVARJI IN REDARJI	392	1	66	168	51	52	-	-	2	7	9	28	5	3	-
ČUVARJI PREMOŽENJA-OBJEKTOV	305	1	57	138	42	40	-	-	1	1	6	15	2	2	-
REDARJI	30	-	1	11	6	5	-	-	-	-	1	5	1	-	-
OSTALI ČUVARJI IN PODOBNI	57	-	8	19	3	7	-	-	1	6	2	8	2	1	-



**10. ZAPOSLENE ŽENSKE V PODJETJIH IN DRUGIH ORGANIZACIJAH PO SKUPINAH POKLICEV IN STOPNJI ŠOLSKE IZOBRAZBE V REPUBLIKI SLOVENIJI, 31. 12. 1994 (nadaljevanje)**

* SKUPAJ	STOPNJA ŠOLSKE IZOBRAZBE															
	* BREZ * 4-7 * OS- * ŠOLA * SRED- * ŠOLA * I. * II. * III. * IV. * V. * VIŠ- * VI- * NEZ-	* ŠOLE, * RAZR. * NOV- * ZA * NJE * ZA * STOP- * STOP- * STOP- * STOP- * STOP- * JA * SOKA- * NA-	* 1-3 R. * OSN. * NA * VK * ŠOLE * VKV * NJA * NJA * NJA * NJA * NJA * ŠOLA * ŠOLA * NO	* OS.Š. * ŠOLE * ŠOLA	*	*	*	*	*	*	*	*	*	*	*	
GASILCI	4	-	-	-	3	1	-	-	-	-	-	-	-	-	-	-
GASILCI	2	-	-	-	2	-	-	-	-	-	-	-	-	-	-	-
GASILCI-IZVEDENCI ZA GAŠENJE PO VOJAŠKE OSEBE	2	-	-	-	1	1	-	-	-	-	-	-	-	-	-	-
ČASINIKI IN VOJAKI	67	-	-	12	14	10	-	-	-	-	-	2	10	14	5	-
POKLICNI ČASINIKI	67	-	-	12	14	10	-	-	-	-	-	2	10	14	5	-
POKLICNI PODČASINIKI	11	-	-	-	1	-	-	-	-	-	-	-	-	8	2	-
POKLICNI VOJAKI	21	-	-	-	3	4	-	-	-	-	-	-	7	5	2	-
POKLICNI VOJAKI	35	-	-	12	10	6	-	-	-	-	-	2	3	1	1	-
UPRAVNI, ADMINISTR. IN PODOBNI DE	38583	5	332	5312	7041	12783	133	3	43	220	1118	6743	3405	1439	6	-
DELAVCI UPRAVE	5163	1	44	244	296	1465	13	1	-	12	71	575	1407	1030	4	-
VODJE DELA V UPRAVI	568	-	-	11	13	125	1	-	-	1	6	52	183	176	-	-
INŠPEKTORJI UPRAVNIH POSLOV	453	-	-	1	1	28	-	-	-	-	-	15	169	239	-	-
DRUGI DELAVCI UPRAVE	4142	1	44	232	282	1312	12	1	-	11	65	508	1055	615	4	-
DELAVCI PRI ADMINISTR.-SPLOŠNIH	22193	2	187	3157	4452	7842	60	1	29	118	662	3927	1473	282	1	-
ORGANIZATORJI SPLOŠNIH-ADMINIS	2033	-	4	127	182	848	2	-	2	1	32	452	297	85	1	-
ORGANIZATORJI KADROVSKEGA DELA-	485	-	-	16	32	162	-	-	-	-	5	35	192	43	-	-
DELAVCI SPLOŠNIH-ADMINISTRATIVN	14992	1	87	2102	3129	5513	41	-	14	72	468	2873	579	113	-	-
KADROVSKI DELAVCI IN PODOBNO	1378	-	2	72	153	652	2	-	-	2	10	92	359	34	-	-
POMOŽNI DELAVCI SPLOŠ.-ADMINISI	3305	1	94	840	956	667	15	1	13	43	147	475	46	7	-	-
DEL. PRI OBVEŠČ.SIRANK IN DAJAN	698	-	4	60	56	257	3	-	-	2	9	206	84	16	1	-
DELAVCI PRI OBVEŠČANJU SIRANK	106	-	1	10	5	32	1	-	-	1	-	38	12	6	-	-
DELAVCI PRI DAJANJU TURIST. INF	266	-	-	18	17	109	1	-	-	-	4	88	23	6	-	-
DEL. PRI OBVEŠČ.-SPREJEM.-ODPRA	326	-	3	32	34	116	1	-	-	1	5	80	49	4	1	-
OPRAVNIKI STROJEV ZA OBDELAVO PO	1831	-	21	427	454	535	17	-	3	6	29	218	77	44	-	-
OPRAVNIKI STROJEV ZA AVT. OBDEL	935	-	9	183	213	294	8	-	-	4	14	120	59	31	-	-
OPRAVNIKI KNJIGOV. STROJEV ZA O	364	-	1	47	90	162	5	-	1	-	7	39	9	3	-	-
OPRAVNIKI OST.SIR.ZA OBDELAVO P	303	-	3	89	88	56	3	-	1	2	7	41	8	5	-	-
OPRAVNIKI POMOŽNIH STROJEV ZA O	229	-	8	108	63	23	1	-	1	-	1	18	1	5	-	-
DELAVCI PRI OST. ADMINISTR. IN P	8698	2	76	1424	1783	2684	40	1	11	82	347	1817	364	67	-	-
DEL. PRI SPREJEMU-PREGLEDU-UREJ	2131	1	25	301	384	736	10	-	3	22	67	424	149	9	-	-
DEL. PRI STAT.OPRAV. ZBIR.-ŠIFR	895	-	9	128	158	343	12	-	2	3	24	134	70	12	-	-
STENOGRAFI-STROJEPISCI IN PODOB	1825	-	10	476	487	360	2	1	-	35	137	311	6	-	-	-
PRIMERJALCI-KOREKTORJI	68	-	1	4	9	41	-	-	-	-	-	8	4	1	-	-
DELAVCI SPLOŠNIH-ADMINISTRATIVNI	3779	1	31	515	745	1204	16	-	6	22	119	940	135	45	-	-
DELAVCI PRI RAČUN.-BLAG. IN POD.	33299	1	166	2656	5209	16826	222	5	13	66	443	4859	2294	532	7	-
DELAVCI PRI RAČUNOVODSKIH-FINANČ	26709	-	88	1992	3470	14317	156	4	9	39	218	3763	2140	513	-	-
ORGANIZATORJI RAČUNOVOD.-FINAČN	2225	-	-	49	90	1091	5	-	1	-	8	119	614	248	-	-
RAČUNOVODJE	2802	-	-	55	111	1620	6	-	-	1	11	327	543	128	-	-
KONTISTI-KNJIGOVODJE	10139	-	35	883	1508	5685	64	-	1	20	88	1449	369	37	-	-
LIKVIDATORJI	1885	-	-	145	272	988	14	1	3	2	13	395	45	7	-	-
DELAVCI FINANČNE-R.AČUNOVODSKE E	9658	-	53	860	1489	4933	67	3	4	16	98	1473	569	93	-	-
DELAVCI PRI BLAG. IN PODOBNIH DE	6103	-	48	561	1599	2370	60	1	4	25	218	1064	134	12	7	-
ORGANIZATORJI BLAGAJNIŠKIH DEL	248	-	-	12	20	142	-	-	-	-	3	30	36	5	-	-
BLAGAJNIKI	3855	-	27	337	1046	1573	35	1	3	16	145	601	59	5	7	-
DELAVCI PRI BLAGAJNIŠKIH DELIH	2000	-	21	212	533	655	25	-	1	9	70	433	39	2	-	-
DELAVCI PRI MANIPULACIJI Z INVEN	487	1	30	103	140	139	6	-	-	2	7	32	20	7	-	-
VODJE V EKONOMATU-VODJE INVENTA	251	1	14	49	85	69	4	-	-	-	6	8	13	2	-	-
DELAVCI PRI NABAVI-MANIPUL. Z I	236	-	16	54	55	70	2	-	-	2	1	24	7	5	-	-
DELAVCI MANIPUL. DEL V PROMETU-ZV	2938	1	148	656	558	593	20	-	8	25	311	511	95	12	-	-
UPRAVLJALCI PROMETA IN ZVEZ	455	-	4	22	101	158	6	-	-	1	32	69	57	5	-	-
UPRAVNIKI POSTAJ-LUK-PRISTANIŠČ	9	-	1	3	1	-	-	-	-	-	1	1	-	2	-	-
UPRAVNIKI POŠT	254	-	-	5	65	98	5	-	-	1	18	34	27	1	-	-
OSTALI UPRAVLJALCI PROMETA-ZVEZ	192	-	3	14	35	60	1	-	-	-	13	34	30	2	-	-
VLA KOVODJE IN PODOBNI	110	-	5	13	9	22	-	-	-	-	2	7	36	16	-	-
VLA KOVODJE-KONTROLORJI PROMETA	38	-	-	1	-	10	-	-	-	1	-	11	15	-	-	-
ODPRAVNIKI-PROMETNIKI V PROMETU	55	-	5	10	8	9	-	-	-	1	4	18	-	-	-	-
SPREVOJNICI-VLA KOVNO OSEBJE	17	-	-	2	1	3	-	-	-	-	3	7	1	-	-	-
POŠTARJI IN KURIRJI	1148	1	36	150	144	307	7	-	5	9	193	271	19	6	-	-
PISMOŠOŠE	52	-	5	15	9	3	-	-	4	3	2	8	1	2	-	-
USMERJEVALCI POŠTNIH POŠILJK	115	1	3	29	13	47	-	-	-	1	10	8	2	1	-	-
MANIPULATIVNI DELAVCI PRI POŠT.	981	-	28	106	122	257	7	-	1	5	181	255	16	3	-	-
OPRAVNIKI TELEKOMUNIK. NAPRAV V	1225	-	103	471	304	106	7	-	3	13	79	135	3	1	-	-
TELEFONISTI	910	-	102	389	206	53	6	-	3	12	44	92	3	-	-	-
TELEGRAFISTI	199	-	1	45	59	37	1	-	-	-	26	30	-	-	-	-
OPRAVNIKI TELEKOMUNIKACIJSKIH N	116	-	-	37	39	16	-	-	-	1	9	13	-	1	-	-
ČLANI SK.DPS IN FUNK.10-UO NA STA	655	-	-	1	5	39	1	-	-	-	-	9	87	513	-	-
FUNK.SK. SFRJ,SRS,SAP NA STAL. D	44	-	-	-	1	3	-	-	-	-	-	2	8	30	-	-
FUNKC.SK. SFRJ,SR,SAP, NA STAL.	25	-	-	-	1	3	-	-	-	-	-	1	1	19	-	-
DELEGATI V SK. SFRJ,SR,SAP NA S	1	-	-	-	-	-	-	-	-	-	-	-	1	-	-	-
VOLJENI FUNK.-DEL. V OBČ.SK.NA	18	-	-	-	-	-	-	-	-	-	-	1	6	11	-	-
VOLJENI FUNK. 10-UO NA STAL.DOLŽ	378	-	-	-	1	15	1	-	-	-	-	4	45	312	-	-
PREDS.-ČLANI IS.SEKR.IS,PREDS.D	40	-	-	-	-	3	-	-	-	-	-	-	12	25	-	-



**10. ZAPOSLENE ŽENSKE V PODJETJIH IN DRUGIH ORGANIZACIJAH PO SKUPINAH POKLICEV IN STOPNJI ŠOLSKE IZOBRAZBE V REPUBLIKI SLOVENIJI, 31. 12. 1994 (nadaljevanje)**

* SKUPAJ	STOPNJA ŠOLSKE IZOBRAZBE														
	* BREZ * 4-7 * OS- * ŠOLA * SRED- * ŠOLA * I. * II. * III. * IV. * V. * VI- * VI- * NEZ- * ŠOLE, * RAZR. * NOV- * ZA * NJE * ZA * STOP- * STOP- * STOP- * STOP- * STOP- * JA * SOKA- * NA- * 1-3 R. * OSN. * NA * VK * ŠOLE * VKV * NJA * NJA * NJA * NJA * NJA * NJA * ŠOLA * ŠOLA * NO * OS.Š. * ŠOLE * ŠOLA * * * * SUI * SUI * SUI * SUI * SUI * * * *														
NAM. SEKR. POM. PRED. KOM. IN DR. K. I	268	-	-	-	1	8	-	-	-	-	-	1	15	243	-
VODIT. UO-ORG. IS, NAMESTNIKI - POM	67	-	-	-	-	4	1	-	-	-	-	1	18	43	-
DIPLOMATSKI - KONZULARNI PREDSTAV	3	-	-	-	-	-	-	-	-	-	-	2	-	1	-
VODJE SODIŠČ, TOŽILSTEV, PRAVOBRAN	48	-	-	-	-	-	-	-	-	-	-	-	-	48	-
PREDSTOJNIKI SODIŠČ	20	-	-	-	-	-	-	-	-	-	-	-	-	20	-
PREDSTOJNIKI JAVNIH TOŽILSTEV	23	-	-	-	-	-	-	-	-	-	-	-	-	23	-
PREDSTOJNIKI PRAVOBRANILSTEV	5	-	-	-	-	-	-	-	-	-	-	-	-	5	-
DRUGI FUNK. SKUP. IN IS NA STAL. DO	185	-	-	1	3	21	-	-	-	-	-	3	34	123	-
SEKR. NAM. ZBOR. - KOM. IN DR. KOL. TE	78	-	-	1	2	16	-	-	-	-	-	3	14	42	-
ČLANI SVETOV KOMIS. - STAL. TEL. SK	4	-	-	-	-	-	-	-	-	-	-	-	-	4	-
FUNKCIONARJI SKUPŠČIN-IS NA STA	103	-	-	-	1	5	-	-	-	-	-	-	20	77	-
VOD. -ORG. V OZD IN DRUGIH SAM.ORG	5188	-	2	145	252	1300	19	-	-	4	46	237	1378	1805	-
VODIT. -ORG. POSLOV. V OZD V GOSPO	4805	-	2	144	251	1234	19	-	-	4	46	223	1264	1618	-
DIREKTORJI - PREDSEDNIKI POSL. KOL	1733	-	2	94	153	564	11	-	-	-	29	103	335	442	-
VOD. -ORG. PROIZVODNJE IN PROIZV	495	-	-	10	35	129	1	-	-	2	3	30	123	162	-
VOD. -ORG. RAZISK., RAZVOJA, PLANA,	297	-	-	1	1	27	-	-	-	1	2	4	72	189	-
VOD. -ORG. FINANČNEGA RAČUNOVODS	691	-	-	5	5	164	1	-	-	-	2	15	253	246	-
VODITELJI - ORGANIZATORJI TRANSPO	34	-	-	3	2	12	1	-	-	-	-	5	6	5	-
VODITELJI - ORGANIZATORJI KOMERCI	811	-	-	21	34	204	2	-	-	1	7	39	227	276	-
VODITELJI - ORGANIZATORJI SPLOŠ. -	415	-	-	2	6	61	-	-	-	-	2	7	170	167	-
VODITELJI - ORGANIZATORJI V OZD G	329	-	-	8	15	73	3	-	-	-	1	20	78	131	-
VODITELJI V OZD DRUŽBENIH DEJAVN	383	-	-	1	1	66	-	-	-	-	-	14	114	187	-
VODITELJI ORG. ZA VZGOJO - IZOBRA	106	-	-	-	-	33	-	-	-	-	-	6	38	29	-
VODITELJI ORG. ZA KULTURO - PODOB	45	-	-	-	-	6	-	-	-	-	-	2	11	26	-
VODITELJI ZNANST. - RAZISK. ORGANI	42	-	-	-	-	1	-	-	-	-	-	-	3	38	-
VODITELJI ZDRAVST. IN PODOB. OR	86	-	-	-	-	3	-	-	-	-	-	-	19	64	-
VODITELJI DOMOV INTERNATOV IN P	37	-	-	-	-	8	-	-	-	-	-	3	18	8	-
VODITELJI SAMOUP. ORG. - SKUP. V D	67	-	-	1	1	15	-	-	-	-	-	3	25	22	-
VOD. ZBORNIC, ZDRUŽ., SIS DPO NA STA	175	-	-	3	3	37	-	-	-	-	-	10	54	68	-
FUNK. - VOD. ZBOR., ZDRUŽ., SIS DPO NA	67	-	-	-	-	7	-	-	-	-	-	-	20	40	-
VOLJENI VODIT. V ZBOR. - SPLOŠ. ZD	19	-	-	-	-	-	-	-	-	-	-	-	6	13	-
VODITELJI V ZBORNICAH - SPLOŠ. ZDR	48	-	-	-	-	7	-	-	-	-	-	-	14	27	-
FUNK. - VODITELJI NA STAL. DOLŽ. V	42	-	-	-	2	9	-	-	-	-	-	1	16	14	-
FUNKCIONARJI DPO NA STALNIH DOL	31	-	-	-	2	6	-	-	-	-	-	-	13	10	-
DRUGI VODITELJI V DPO NA STALNI	11	-	-	-	-	3	-	-	-	-	-	1	3	4	-
FUNK. - VOD. NA STAL. DOLŽ. V DRUŽ. OR	66	-	-	3	1	21	-	-	-	-	-	9	18	14	-
VOLJENI VODITELJI V DRUŽB. ORG. -	18	-	-	2	1	9	-	-	-	-	-	1	3	2	-
DRUGI VODITELJI V DRUŽB. ORG. - DR	48	-	-	1	-	12	-	-	-	-	-	8	15	12	-
STROKOVNJAKI KEMIJI, FIZIKI IPD.	2138	-	4	27	67	955	2	4	-	2	28	342	159	548	-
KEMIJI, FIZIKI IN STR. PODOBNIH	828	-	-	4	7	98	1	-	-	-	4	57	125	532	-
KEMIJI	775	-	-	3	4	94	1	-	-	-	3	55	123	492	-
FIZIKI	47	-	-	1	3	4	-	-	-	-	1	2	2	34	-
GEOFIZIKI	6	-	-	-	-	-	-	-	-	-	-	-	-	6	-
TEHNIKI KEMIJSKIH, FIZIKALNIH IN P	1310	-	4	23	60	857	1	4	-	2	24	285	34	16	-
TEHNIKI KEMIJSKIH VED	1239	-	3	23	55	817	1	3	-	2	23	263	33	16	-
TEHNIKI FIZIKALNIH VED	57	-	1	-	3	34	-	-	-	-	-	19	-	-	-
TEHNIKI GEOFIZIKALNIH VED	14	-	-	-	2	6	-	1	-	-	1	3	1	-	-
STROKOVNJAKI NA PODR. TEHNIKE - TEHN	6742	-	17	253	381	2392	30	-	1	4	103	833	983	1744	1
GRADBENI INŽENIRJI IN PODOBNI	985	-	-	-	3	120	-	-	-	-	1	8	276	577	-
GRADBENI INŽENIRJI	506	-	-	-	-	103	-	-	-	-	1	3	174	225	-
INŽENIRJI - ARHITEKTI	311	-	-	-	-	8	-	-	-	-	-	2	16	285	-
INŽENIRJI GEODEZIJE	105	-	-	-	-	5	-	-	-	-	-	2	63	35	-
INŽENIRJI URBANISTI	33	-	-	-	-	1	-	-	-	-	-	1	3	28	-
KOMUNALNI - SANITARNI INŽENIRJI	30	-	-	-	3	3	-	-	-	-	-	-	20	4	-
ELEKTROINŽENIRJI IN PODOBNI	252	-	-	1	2	14	-	-	-	-	2	9	57	167	-
ELEKTROINŽENIRJI	162	-	-	1	-	9	-	-	-	-	1	7	30	114	-
INŽENIRJI ELEKTRONIKE	63	-	-	-	1	2	-	-	-	-	1	2	20	37	-
INŽENIRJI ZA TELEKOM. - SISTEME U	27	-	-	-	1	3	-	-	-	-	-	-	7	16	-
STROJNI INŽENIRJI IN PODOBNI	208	-	-	3	4	34	-	-	-	-	12	12	52	91	-
STROJNI INŽENIRJI	204	-	-	3	4	34	-	-	-	-	11	12	52	88	-
LETALSKI INŽENIRJI	2	-	-	-	-	-	-	-	-	-	-	-	-	2	-
LADJEDELNIŠKI INŽENIRJI	2	-	-	-	-	-	-	-	-	-	1	-	-	1	-
RUDARSKI INŽENIRJI	127	-	-	-	-	5	-	-	-	-	-	1	12	109	-
RUDARSKI INŽENIRJI	13	-	-	-	-	1	-	-	-	-	-	-	-	12	-
INŽENIRJI METALURGIJE	57	-	-	-	-	4	-	-	-	-	-	1	11	41	-
INŽENIRJI GEOLOGIJE	57	-	-	-	-	-	-	-	-	-	-	-	1	56	-
INŽENIRJI TEHNOLOGI	1029	-	-	-	6	106	4	-	-	-	1	10	293	609	-
INŽENIRJI TEHNOLOGIJE	1029	-	-	-	6	106	4	-	-	-	1	10	293	609	-
INŽENIRJI ORGANIZACIJE	306	-	-	3	-	34	-	-	-	-	-	5	152	112	-
INŽENIRJI ORGANIZACIJE DELA	258	-	-	3	-	33	-	-	-	-	-	5	107	110	-
INŽENIRJI ZA VARSIVO PRI DELU	48	-	-	-	-	1	-	-	-	-	-	-	45	2	-
TEHNIKI TEHNIČNIH - TEHNOLOŠKIH VE	3835	-	17	246	366	2079	26	-	1	4	87	788	141	79	1



**10. ZAPOSLENE ŽENSKE V PODJETJIH IN DRUGIH ORGANIZACIJAH PO SKUPINAH POKLICEV IN STOPNJI ŠOLSKE IZOBRAZBE V REPUBLIKI SLOVENIJI, 31. 12. 1994 (nadaljevanje)**

	* SKUPAJ	STOPNJA ŠOLSKE IZOBRAZBE													
		* BREZ * 4-7 * OS- * ŠOLA * SRED- * ŠOLA * I. * II. * III. * IV. * V. * VIŠ- * VI- * NEZ-	* ŠOLE, * RAZR. * NOV- * ZA * NJE * ZA * STOP- * STOP- * STOP- * STOP- * STOP- * JA * SOKA- * NA-	* 1-3 R. * OSN. * NA * VK * ŠOLE * VKV * NJA * NJA * NJA * NJA * NJA * NJA * ŠOLA * ŠOLA * NO	* OS.Š. * ŠOLE * ŠOLA * * * * * * * * * * * * * * * * * *										
		* OS.Š. * ŠOLE * ŠOLA * * * * * * * * * * * * * * * * * *	* OS.Š. * ŠOLE * ŠOLA * * * * * * * * * * * * * * * * * *	* OS.Š. * ŠOLE * ŠOLA * * * * * * * * * * * * * * * * * *	* OS.Š. * ŠOLE * ŠOLA * * * * * * * * * * * * * * * * * *	* OS.Š. * ŠOLE * ŠOLA * * * * * * * * * * * * * * * * * *	* OS.Š. * ŠOLE * ŠOLA * * * * * * * * * * * * * * * * * *	* OS.Š. * ŠOLE * ŠOLA * * * * * * * * * * * * * * * * * *	* OS.Š. * ŠOLE * ŠOLA * * * * * * * * * * * * * * * * * *	* OS.Š. * ŠOLE * ŠOLA * * * * * * * * * * * * * * * * * *	* OS.Š. * ŠOLE * ŠOLA * * * * * * * * * * * * * * * * * *				
GRADBENI TEHNIKI-TEHNIKI ARHITE	767	-	-	4	7	588	-	-	-	1	3	143	7	13	1
ELEKTROTEHNIKI-TEHNIKI ZA ELEKT	243	-	-	6	24	113	1	-	-	1	3	80	10	5	-
STROJNI-LADJEDELNIŠKI-LETALSKI	285	-	3	12	46	122	2	-	-	-	10	83	7	-	-
TEHNIKI TEHNOLOGI	1481	-	6	30	60	895	5	-	-	1	32	326	72	54	-
RUDARSKI-METALURŠKI TEHNIKI	74	-	-	-	4	32	-	-	-	-	3	30	4	1	-
TEHNIKI GEOLOGI	15	-	-	1	-	8	-	-	-	-	-	5	1	-	-
GEOMETRI-GEODETI	122	-	-	8	-	62	-	-	-	-	-	38	12	2	-
TEHNIKI ZA ORGANIZACIJO DELA	265	-	2	26	33	135	13	-	-	-	-	31	22	3	-
TEHNIKI-RISARJI	583	-	6	159	192	124	5	-	1	1	36	52	6	1	-
PROMETNI STROKOVNJAKI	145	-	-	2	19	24	-	-	-	-	6	40	45	9	-
PROMETNI INŽENIRJI	66	-	-	1	4	9	-	-	-	-	-	-	43	9	-
PROMETNI INŽENIRJI	59	-	-	1	4	7	-	-	-	-	-	-	39	8	-
KOMANDANTI LETAL-PILOTI-NAVIGAT	3	-	-	-	-	2	-	-	-	-	-	-	-	1	-
KAPITANI-ČASTNIKI V POMORSKEM P	3	-	-	-	-	-	-	-	-	-	-	-	3	-	-
KAPITANI-ČASTNIKI V REČNEM-JEZE	1	-	-	-	-	-	-	-	-	-	-	-	1	-	-
PROMETNI TEHNIKI	79	-	-	1	15	15	-	-	-	-	6	40	2	-	-
PROMETNI TEHNIKI	79	-	-	1	15	15	-	-	-	-	6	40	2	-	-
STROKOVNJAKI NARAVOSLOVNIH VED	1247	-	2	5	10	240	1	-	-	1	6	148	188	646	-
BIOLOGI,VETERINARJI,AGRONOMI IPD	826	-	-	-	2	15	-	-	-	-	-	5	171	633	-
BIOLOGI-ZOOLOGI	230	-	-	-	1	1	-	-	-	-	-	1	5	222	-
VETERINARJI	149	-	-	-	-	5	-	-	-	-	-	4	2	138	-
KMETIJSKI INŽENIRJI	396	-	-	-	1	5	-	-	-	-	-	-	157	233	-
GOZDARSKI INŽENIRJI	51	-	-	-	-	4	-	-	-	-	-	-	7	40	-
TEHNIKI NARAVOSLOVNIH VED	421	-	2	5	8	225	1	-	-	1	6	143	17	13	-
BIOLOŠKI TEHNIKI IN PODOBNI	100	-	-	-	1	74	-	-	-	-	1	11	8	5	-
VETERINARSKI TEHNIKI	66	-	-	-	2	34	-	-	-	-	-	28	1	1	-
KMETIJSKI TEHNIKI	205	-	2	4	3	85	-	-	-	1	4	94	6	6	-
GOZDARSKI TEHNIKI	50	-	-	1	2	32	1	-	-	-	1	10	2	1	-
STROKOV. MEDIC.VED IN OSTALO MED.	22869	18	558	1648	401	7951	7	3	24	195	223	3898	4517	3425	1
ZDRAVNIKI	2586	-	-	-	-	-	-	-	-	-	-	-	-	2586	-
ZDRAVNIKI SPLOŠNE PRAKSE	1056	-	-	-	-	-	-	-	-	-	-	-	-	1056	-
ZDRAVNIKI SPECIALISTI	932	-	-	-	-	-	-	-	-	-	-	-	-	932	-
ZOBOZDRAVNIKI-STOMATOLOGI	546	-	-	-	-	-	-	-	-	-	-	-	-	546	-
ZOBOZDRAVNIKI-SPECIALISTI	52	-	-	-	-	-	-	-	-	-	-	-	-	52	-
FARMACEVTI	845	-	-	-	-	4	-	-	-	-	-	5	53	783	-
FARMACEVTI	757	-	-	-	-	4	-	-	-	-	-	3	50	700	-
FARMACEVTI-SPECIALISTI	88	-	-	-	-	-	-	-	-	-	-	2	3	83	-
MEDICINSKI IN ZDRAVSTVENI TEHNIK	15115	-	5	28	127	7498	-	-	-	14	31	3589	3770	52	1
MEDICINSKI TEHNIKI-MEDICINSKE S	10136	-	2	13	74	4990	-	-	-	8	18	1996	3000	35	-
ZDRAVSTVENI TEHNIKI	4825	-	3	15	51	2368	-	-	-	6	13	1583	768	17	1
BABICE	154	-	-	-	2	140	-	-	-	-	-	10	2	-	-
DENTISTI	48	-	-	-	-	-	-	-	-	-	-	-	48	-	-
DENTISTI	48	-	-	-	-	-	-	-	-	-	-	-	48	-	-
BOLNIČARJI IN POMOŽNO MEDICINSKO	4275	18	553	1620	274	449	7	3	24	181	192	304	646	4	-
BOLNIČARJI	1176	3	96	447	115	122	2	1	10	141	93	140	6	-	-
TERAPEVTI	686	-	3	6	4	53	-	-	-	1	-	11	606	2	-
POMOŽNE MEDICINSKE OSEBE	2413	15	454	1167	155	274	5	2	14	39	99	153	34	2	-
OSTALI STROKOVNJAKI	16859	-	7	207	341	3670	19	3	2	16	42	1326	5259	5964	3
MATEMATIKI,STATISTIKI IN PODOBNI	1111	-	-	5	8	214	2	-	-	-	1	30	356	495	-
MATEMATIKI	82	-	-	-	2	6	-	-	-	-	-	11	14	49	-
STATISTIKI	176	-	-	2	2	44	-	-	-	-	-	3	52	73	-
ORGANIZATORJI SISTEMOV	572	-	-	-	1	87	1	-	-	-	1	12	199	271	-
ANALITIKI SISTEMOV	281	-	-	3	3	77	1	-	-	-	-	4	91	102	-
STATISTIČNI IN PODOBNI TEHNIKI	459	-	-	18	34	209	-	-	-	3	3	85	71	36	-
STATISTIČNI TEHNIKI	148	-	-	11	19	81	-	-	-	1	2	12	14	8	-
TEHNIKI PROGRAMERJI	311	-	-	7	15	128	-	-	-	2	1	73	57	28	-
EKONOMISTI,FINANČNI IN PODOBNI S	5270	-	-	45	58	873	5	-	1	3	12	128	2232	1911	2
EKONOMISTI	3184	-	-	12	16	388	-	-	-	-	7	65	1556	1138	2
EKONOMISTI PLANERJI	797	-	-	19	26	209	2	-	1	2	3	25	286	224	-
KNJIGOVODSKI STROKOVNJAKI	265	-	-	9	13	114	2	-	-	-	1	20	82	24	-
FINANČNI STROKOVNJAKI	1024	-	-	5	3	162	1	-	-	1	1	18	308	525	-
EKONOMSKI IN FINANČNI TEHNIKI	3430	-	6	118	230	1969	12	3	1	7	21	948	96	18	1
EKONOMSKI TEHNIKI	3047	-	6	106	193	1695	10	2	1	6	20	909	83	15	1
FINANČNI TEHNIKI	383	-	-	12	37	274	2	1	-	1	1	39	13	3	-
PRAVNIKI	1706	-	-	-	-	3	-	-	-	-	-	-	394	1309	-
SODNIKI	334	-	-	-	-	-	-	-	-	-	-	-	-	334	-
PRAVOSODNI STROKOVNJAKI	114	-	-	-	-	-	-	-	-	-	-	-	1	113	-
OSTALI PRAVNIKI	1258	-	-	-	-	3	-	-	-	-	-	-	393	862	-
STROKOVNJAKI DRUŽBENIH VED	2793	-	-	2	2	70	-	-	-	-	-	29	1593	1097	-
GEOGRAFI	27	-	-	-	-	-	-	-	-	-	-	-	3	24	-
ZGODOVINARJI-ARHEOLOGI	77	-	-	-	-	3	-	-	-	-	-	-	3	71	-
ETNOLOGI-ANTROPOLOGI	51	-	-	-	-	-	-	-	-	-	-	1	1	49	-

**10. ZAPOSLENE ŽENSKÉ V PODJETJIH IN DRUGIH ORGANIZACIJAH PO SKUPINAH POKLICEV IN STOPNJI ŠOLSKE IZOBRAZBE V REPUBLIKI SLOVENIJI, 31. 12. 1994 (nadaljevanje)**

* SKUPAJ	STOPNJA ŠOLSKE IZOBRAZBE														
	BREZ	4-7	OS-	ŠOLA	SRED-	ŠOLA	I.	II.	III.	IV.	V.	VIŠ-	VI-	NEZ-	
	ŠOLE,	RAZR.	NOV-	ZA	NJE	ZA	STOP-	STOP-	STOP-	STOP-	STOP-	JA	SOKA-	NA-	
	1-3 R.	OSN.	NA	VK	ŠOLE	VKV	NJA	NJA	NJA	NJA	NJA	ŠOLA	ŠOLA	NO	
OS.Š.	ŠOLE	ŠOLA				SUI	SUI	SUI	SUI	SUI					
FILOZOFI	28	-	-	-	-	-	-	-	-	-	-	1	27	-	
SOCIOLOGI-POLITOLOGI	146	-	-	-	-	5	-	-	-	-	-	13	128	-	
PSIHOLOGI	472	-	-	-	-	3	-	-	-	-	4	13	452	-	
PEDAGOGI	743	-	-	-	-	23	-	-	-	-	15	449	256	-	
STROKOVNJAKI ZA POKLIC. USMER.-	163	-	-	-	2	7	-	-	-	-	3	95	56	-	
SOCIALNI DELAVCI	1086	-	-	2	-	29	-	-	-	-	6	1015	34	-	
FILOLOGI IN PODOBNI	391	-	-	1	-	44	-	-	-	-	15	62	269	-	
FILOLOGI-LINGVISTI	115	-	-	-	-	2	-	-	-	-	4	5	104	-	
PREVAJALCI-TOLMAČI	276	-	-	1	-	42	-	-	-	-	11	57	165	-	
STROKOVNJAKI DOKUMENTALISTI	1029	-	1	11	7	136	-	-	2	5	62	371	434	-	
BIBLIOTEKARSKI STROKOVNJAKI	714	-	1	6	5	97	-	-	2	4	53	325	221	-	
ARHIVARSKI STROKOVNJAKI	92	-	-	5	-	12	-	-	-	-	4	18	53	-	
MUZEJSKI STROKOVNJAKI	118	-	-	-	-	11	-	-	-	-	2	8	97	-	
STROKOVNJAKI DOKUMENTALISTI	105	-	-	-	2	16	-	-	-	1	3	20	63	-	
NOVINARJI IN NOVINARSKI SODELAVCI	670	-	-	7	2	152	-	-	1	-	29	84	395	-	
UREDNIKI-NOVINARJI	354	-	-	2	2	77	-	-	-	-	9	40	224	-	
NOVINARSKI SODELAVCI	191	-	-	3	-	40	-	-	1	-	12	27	108	-	
REDAKTORJI	89	-	-	2	-	26	-	-	-	-	2	14	45	-	
PUBLICISTI	22	-	-	-	-	3	-	-	-	-	2	3	14	-	
NOVINARSKI TEHNIKI	14	-	-	-	-	6	-	-	-	-	4	-	4	-	
UČNO OSEBJE	25933	1	48	342	1008	6159	24	4	13	122	161	2352	10425	5272	2
UČNO OSEBJE UNIVERZ,VISOKIH,VIŠJ	766	-	-	1	-	19	-	-	-	-	-	27	719	-	
PROFESORJI UNIVERZ(VISOKIH-VIŠJ	81	-	-	-	-	-	-	-	-	-	-	-	81	-	
DOCENTI-VIŠJI PREDAVATELJI-PRED	140	-	-	-	-	-	-	-	-	-	-	-	140	-	
ASISTENTI	281	-	-	-	-	-	-	-	-	-	-	2	279	-	
STROKOVNI SODELAVCI (KATEDER-SE	264	-	-	1	-	19	-	-	-	-	-	25	219	-	
UČNO OSEBJE OSTALIH ŠOL	23189	-	35	266	743	5708	15	3	11	54	109	1989	10045	4209	2
PROFESORJI (SREDNJIH-OSNOVNIH-Š	2934	-	-	-	-	7	-	-	-	-	-	16	28	2883	-
PREDMETNI UČITELJI	7148	-	-	4	3	484	-	1	1	5	22	485	5366	777	-
UČITELJI	6685	-	-	4	11	1669	13	1	6	22	560	3960	438	-	
VZGOJITELJI	6422	-	35	258	729	3548	2	1	9	43	65	928	691	111	2
OSTALO UČNO OSEBJE	1978	1	13	75	265	432	9	1	2	68	52	363	353	344	-
DIREKTORJI-UPRAVITELJI ŠOL	318	-	-	-	-	50	-	-	-	-	-	3	165	100	-
ŠOLSKI INŠPEKTORJI	2	-	-	-	-	-	-	-	-	-	-	-	1	1	-
STROKOV. ZA IZOBRAŽ. METODE(PED	181	-	-	-	-	6	-	-	-	-	-	1	7	167	-
OSTALO UČNO IN PODOBNO OSEBJE	1477	1	13	75	265	376	9	1	2	68	52	359	180	76	-
UMETNIKI IN UMETNIŠKI SODELAVCI	812	-	2	37	25	285	-	-	-	10	121	89	243	-	-
KNJIŽEVNIKI IN KNJIŽEVNI KRITIKI	9	-	-	-	-	1	-	-	-	-	-	1	4	3	-
KNJIŽEVNIKI	7	-	-	-	-	1	-	-	-	-	-	4	2	-	-
KRITIKI	2	-	-	-	-	-	-	-	-	-	-	1	-	1	-
SCENSKI UMETNIKI-SCENSKI SODELAV	225	-	-	14	7	73	-	-	-	1	10	26	94	-	-
REŽISERJI	25	-	-	-	1	7	-	-	-	-	1	1	-	15	-
IGRALCI	78	-	-	3	1	17	-	-	-	-	2	5	50	-	-
VODITELJI-NAPOVEDOVALCI	32	-	-	1	-	16	-	-	-	-	-	5	6	4	-
PRODUCENTI PROGRAMA	41	-	-	2	-	13	-	-	-	-	-	7	19	-	-
SCENSKI SODELAVCI	49	-	-	8	5	20	-	-	-	-	-	2	8	6	-
GLASBENIKI IN GLASBENI SODELAVCI	234	-	2	11	4	48	-	-	-	-	1	29	31	108	-
SKLADATELJI-GLASBENI ARANŽERJI	2	-	-	-	-	-	-	-	-	-	-	-	1	1	-
GLASBENIKI INSTRUMENTALISTI	127	-	-	1	-	14	-	-	-	-	-	18	15	79	-
OPERNI PEVCI	63	-	2	10	2	27	-	-	-	-	1	5	5	11	-
GLASBENI SODELAVCI	42	-	-	-	2	7	-	-	-	-	-	6	10	17	-
KOREOGRAFI IN PLESALCI	49	-	-	7	1	19	-	-	-	-	-	12	8	2	-
KOREOGRAFI	4	-	-	-	-	1	-	-	-	-	-	2	1	-	-
PLESALCI	45	-	-	7	1	18	-	-	-	-	-	12	6	1	-
LIKOVNI UMETNIKI IN LIKOVNI SODE	295	-	-	5	13	144	-	-	-	-	8	69	20	36	-
SLIKARJI-KIPARJI	31	-	-	2	3	5	-	-	-	-	-	5	2	14	-
OBLIKOVALCI-UMETNIKI UPORABNE U	171	-	-	2	5	92	-	-	-	-	5	35	12	20	-
SCENOGRAFI-KOSTUMOGRAFI	7	-	-	-	1	3	-	-	-	-	1	-	1	1	-
DEKORATERJI-RISARJI	73	-	-	-	4	39	-	-	-	-	2	23	4	1	-
UMETNIŠKI FOTOGRAFI-SNEMALCI	13	-	-	1	-	5	-	-	-	-	-	6	1	-	-
DELAVCI NA PODROČJU TELESNE KULTU	45	-	-	-	1	12	-	-	-	-	1	9	7	15	-
STROKOVNO-PEDAG.OSEBJE NA PODR. I	43	-	-	-	1	11	-	-	-	-	1	8	7	15	-
ŠPORTNI TRENERJI-VADITELJI	14	-	-	-	-	2	-	-	-	-	1	8	-	3	-
ORGANIZATORJI REKREACIJE	15	-	-	-	-	6	-	-	-	-	-	-	4	5	-
STROK.-PEDAG.OSEBJE NA PODROČ. I	14	-	-	-	1	3	-	-	-	-	-	-	3	7	-
PROFESIONALNI ŠPORTNIKI	2	-	-	-	-	1	-	-	-	-	-	1	-	-	-
PROFESIONALNI ŠPORTNIKI	2	-	-	-	-	1	-	-	-	-	-	1	-	-	-
DELAVCI BREZ POKLICA	4170	191	381	1470	101	89	1	2	13	8	91	105	2	-	1716
NK DELAVCI,NERAZVRŠČENI DRUGOD	2449	191	381	1469	101	89	1	2	13	8	91	103	-	-	-
NK DELAVCI,NERAZVRŠČENI DRUGOD	2449	191	381	1469	101	89	1	2	13	8	91	103	-	-	-
NK DELAVCI,NERAZVRŠČENI DRUGOD	1721	-	-	1	-	-	-	-	-	-	-	2	2	-	1716
NEZNANO	1721	-	-	1	-	-	-	-	-	-	-	2	2	-	1716







**11. ZAPOSLENE OSEBE V PODJETJIH IN DRUGIH ORGANIZACIJAH PO VRSTI NAJVIŠJE KONČANE ŠOLE IN STOPNJI STROKOVNE USPOSOBLJENOSTI V REPUBLIKI SLOVENIJI, 31. 12. 1994 (nadaljevanje)**

*****												
* * * * * STOPNJA STROKOVNE USPOSOBLJENOSTI * * * * *												
*SKUPAJ*	VISOKA					*VISO*	*KVALI*	*POL*	*NEKVA*			
	*DOK*	*MAGI*	*OSTALI*	*VIŠJA*	*SRED*	*NIŽJA*	*KOKVA*	*FICI*	*KVALI*	*LIFI*	*NEZNA*	
	*TORJI*	*STRI*					*LIFI*	*FICI*	*CIRAN*	*CIRAN*		NO
							*CIRAN*		*RAN*			
*****												
SRED.STROK.KOVINSKE,STROJNE	11474	-	21	1093	2337	6832	53	162	880	48	48	-
SRED.STROK.LADJEDELNIŠKE	45	-	-	3	1	36	-	-	5	-	-	-
SRED.STROK.ELEKTROTEHN.,ZA EL.ZVEZE	6267	-	5	669	1054	3953	14	108	398	20	46	-
SRED.STROK.TEKSTILNE	2557	-	3	111	400	1739	20	51	180	27	26	-
SRED.STROK.USNJAR,ČEVLJAR,GUMAR.	847	-	2	76	158	508	3	12	72	6	10	-
SRED.STROK.KEMIJSKE,ŽIVILSKE	2830	-	-	143	457	1964	23	25	143	32	43	-
SRED.STROK.GRAFIČNE	395	-	-	50	63	237	1	6	31	3	4	-
SRED.STROK.GRADBENE	5077	-	9	563	1007	3198	16	53	181	27	23	-
SRED.STROK.ARHITEKTSKE	17	-	-	3	2	8	-	-	2	-	2	-
SRED.STROK.GEODETSKE	228	-	-	10	36	175	1	-	5	1	-	-
SRED.STROK.ŽELEZNIŠKI PROMET	1037	-	-	28	217	750	2	10	26	3	1	-
SRED.STROK.POMOR.REČNI PROMET	341	-	-	21	59	231	-	3	24	1	2	-
SRED.STROK.CESTNI PROMET	782	-	1	62	118	481	5	16	92	2	5	-
SRED.STROK.PTT PROMET	903	-	-	23	76	767	2	11	16	6	2	-
SRED.STROK.DRUGE PROMETNE	175	-	-	10	24	123	1	3	10	2	2	-
SRED.STROK.DRUGE TEHNIŠKE	1532	-	3	89	279	1012	6	6	113	11	13	-
SRED.STROK.KMETIJSKE	1733	-	2	74	205	1166	10	17	179	47	33	-
SRED.STROK.HIDROMETEROLOŠKE	26	-	-	1	3	22	-	-	-	-	-	-
SRED.STROK.GOZDARSKE	598	-	-	29	93	452	1	-	17	2	4	-
SRED.STROK.VETERINARSKKE	417	-	2	19	41	323	-	4	23	2	3	-
SRED.STROK.EKONOMSKE	24751	-	22	1235	3189	19054	65	255	683	113	135	-
SRED.STROK.TURISTIČNE,GOSTINSKE	1467	-	-	83	111	1003	10	27	214	9	10	-
SRED.STROK.MEDICINSKE	7835	-	4	67	295	7238	42	11	116	36	26	-
SRED.STROK.STOMATOLOŠKE	785	-	-	6	53	721	1	-	3	-	1	-
SRED.STROK.FARMACEVTSKE	611	-	-	17	76	511	-	-	3	2	2	-
SRED.STROK.UČITELJSKE	2248	-	-	123	1528	551	6	3	22	5	10	-
SRED.STROK.VZGOJITELJSKE	3945	-	-	49	158	3533	48	6	116	24	11	-
SRED.STROK.TELESNO KULTURNE	125	-	-	7	67	47	-	-	2	1	1	-
SRED.STROK.DRUGE ZA UČITELJSKI KADER	96	-	-	4	23	63	-	-	6	-	-	-
SRED.STROK.ADMINISTR.UPRAVNE	5951	-	3	110	389	5111	29	32	193	44	40	-
SRED.STROK.BIBLIOTEKARSKKE	11	-	-	-	2	8	-	-	1	-	-	-
SRED.STROK.GLASBENE	278	-	1	63	81	126	-	-	6	-	1	-
SRED.STROK.DRUGE UMETNIŠKE	197	-	-	30	32	110	1	4	17	2	1	-
SRED.STROK.VERSKKE	35	-	-	1	4	27	-	-	3	-	-	-
SRED.STROK.DRUGE	2637	-	3	169	242	1910	15	53	199	20	26	-
SREDNJE USMIRJENO IZOBRAŽEVANJE	103792	-	11	1540	2150	44930	1364	1225	44799	4427	3343	3
SRED.USMER.IZ.METALURŠKE	1125	-	-	18	36	391	7	21	540	81	31	-
SRED.USMER.IZ.LESNOPREDELOVALNE	4300	-	-	46	36	863	60	48	2642	415	190	-
SRED.USMER.IZ.STROJNE,KOVINARSKKE	23521	-	2	289	380	5661	254	350	14100	1364	1121	-
SRED.USMER.IZ.LADJEDELNIŠKE	31	-	-	2	1	20	2	-	5	-	1	-
SRED.USMER.IZ.ELEKTROTEHNIŠKE	8531	-	-	200	187	4068	80	111	3472	180	233	-
SRED.USMER.IZ.TEKSTILNE	7744	-	1	18	50	1129	294	72	5195	621	364	-
SRED.USMER.IZ.USNJARSKKE,GUMARSKKE	1148	-	-	9	9	326	9	3	618	104	70	-
SRED.USMER.IZ.KEMISKO-TEHNOLOŠKE	3113	-	1	49	98	1095	40	18	1464	226	122	-
SRED.USMER.IZ.RUDARSKKE,GEOLOŠKE	672	-	-	7	1	208	5	2	394	31	24	-
SRED.USMER.IZ.GRAFIČNE	826	-	-	11	7	363	12	7	392	9	25	-
SRED.USMER.IZ.GRADBENE,GEODETSKE	2835	-	1	55	53	891	25	35	1397	290	88	-
SRED.USMER.IZ.PROMETNE	3090	-	-	35	57	1797	60	136	831	109	65	-
SRED.USMER.IZ.ZA ENERGETSKE	381	-	-	7	12	145	3	4	189	10	11	-
SRED.USMER.IZ.KMETIJSKE	2477	-	-	24	18	1021	35	21	1005	176	177	-
SRED.USMER.IZ.HIDROMETEROLOŠKE	6	-	-	-	1	5	-	-	-	-	-	-
SRED.USMER.IZ.GOZDARSKE	328	-	-	6	7	194	3	4	89	13	12	-
SRED.USMER.IZ.VETERINARSKKE	221	-	-	12	8	165	-	-	30	4	2	-
SRED.USMER.IZ.EKONOMSKE	12046	-	2	201	343	9625	91	116	1444	89	134	1
SRED.USMER.IZ.GOSTINSKE,TURISTIČNE	5133	-	-	26	32	1360	67	33	3259	201	155	-
SRED.USMER.IZ.OSEBNO STORITVENE	850	-	-	10	8	112	22	20	570	56	52	-
SRED.USMER.IZ.ZDRAVSTVENE	4773	-	-	46	118	4175	118	10	263	28	15	-
SRED.USMER.IZ.NARAVOSL.MAT.INFORM.	2562	-	3	179	188	1933	8	12	157	18	64	-
SRED.USMER.IZ.PEDAGOŠKE	2467	-	1	82	208	1982	40	12	93	17	31	1
SRED.USMER.IZ.PRAVNE,ADMINISTR.	3365	-	-	25	49	2543	54	18	533	61	82	-
SRED.USMER.IZ.GASILSKE	45	-	-	-	2	25	-	-	17	1	-	-
SRED.USMER.IZ.UMETNIŠKE	324	-	-	23	26	238	-	4	26	-	7	-
SRED.USMER.IZ.TRGOVSKE	6415	-	-	38	59	1406	39	109	4539	99	125	1
SRED.USMER.IZ.ŽIVILSKE	1551	-	-	7	10	318	16	13	1006	116	65	-
SRED.USMER.IZ.PREVAJALSKE	86	-	-	1	3	71	2	-	5	3	1	-
SRED.USMER.IZ.KULTURNE	225	-	-	13	13	178	2	2	11	3	3	-
SRED.USMER.IZ.DRUGE	3601	-	-	101	130	2622	16	44	513	102	73	-
VIŠJE ŠOLE	36402	11	106	4680	29340	2060	-	26	164	9	5	1



**11. ZAPOSLENE OSEBE V PODJETJIH IN DRUGIH ORGANIZACIJAH PO VRSTI NAJVIŠJE KONČANE ŠOLE IN STOPNJI STROKOVNE USPOSOBLJENOSTI V REPUBLIKI SLOVENIJI, 31. 12. 1994 (nadaljevanje)**

* SKUPAJ	STOPNJA STROKOVNE USPOSOBLJENOSTI																				
	VISOKA			VIŠJA			SRED-			NIŽJA		KOKVA		FICI-		KVALI-		POL-		NEKVA-	
	*DOK-	*MAGI-	*OSTALI	*NJA	*SRED-	*NIŽJA	*KOKVA-	*FICI-	*KVALI-	*POL-	*NEKVA-	*LIFI-	*RAN	*FICI-	*CIRAN	*RAN	*NO				
	*TORJI	*STRI	*	*	*	*	*CIRAN	*	*RAN	*	*	*	*	*	*	*					
VIŠJE RUDARSKÉ	46	-	1	5	32	7	-	-	1	-	-	-	-	-	-	-	-	-	-	-	-
VIŠJE GEOLOŠKE	8	-	-	2	5	1	-	-	-	-	-	-	-	-	-	-	-	-	-	-	-
VIŠJE LESNOPREDELOVALNE	164	-	4	38	116	5	-	-	1	-	-	-	-	-	-	-	-	-	-	-	-
VIŠJE STROJNE	1751	-	10	486	1166	80	-	-	8	-	-	1	-	-	-	-	-	-	1	-	-
VIŠJE ELEKTROTEHNI. ZA ELEKTRO ZVEZE	857	-	3	221	595	33	-	-	1	4	-	-	-	-	-	-	-	-	-	-	-
VIŠJE TEKSTILNE	392	-	-	54	282	48	-	-	-	8	-	-	-	-	-	-	-	-	-	-	-
VIŠJE USNJARSKÉ, ČEVLJARSKÉ	52	-	-	8	32	5	-	-	-	7	-	-	-	-	-	-	-	-	-	-	-
VIŠJE KEMIJSKE, ŽIVILSKÉ	359	-	-	93	243	20	-	-	-	3	-	-	-	-	-	-	-	-	-	-	-
VIŠJE GRAFIČNE	131	-	-	29	94	4	-	-	2	2	-	-	-	-	-	-	-	-	-	-	-
VIŠJE GRADBENE	578	-	3	142	416	15	-	-	-	2	-	-	-	-	-	-	-	-	-	-	-
VIŠJE GEODETSKE	71	-	1	5	60	4	-	-	1	-	-	-	-	-	-	-	-	-	-	-	-
VIŠJE ŽELEZNIŠKI PROMET	150	-	-	55	88	7	-	-	-	-	-	-	-	-	-	-	-	-	-	-	-
VIŠJE POMOR., REČNI PROMET	441	1	2	90	271	70	-	-	1	6	-	-	-	-	-	-	-	-	-	-	-
VIŠJE PTT PROMET	206	-	-	41	144	21	-	-	-	-	-	-	-	-	-	-	-	-	-	-	-
VIŠJE DRUGE PROMETNE	258	-	1	52	171	28	-	-	1	5	-	-	-	-	-	-	-	-	-	-	-
VIŠJE DRUGE TEHNIŠKE	678	1	2	161	473	36	-	-	-	5	-	-	-	-	-	-	-	-	-	-	-
VIŠJE KMETIJSKE	760	-	2	106	556	78	-	-	2	15	1	-	-	-	-	-	-	-	-	-	-
VIŠJE EKONOMSKO KOMERCIALNE	4647	2	28	991	3270	328	-	-	10	16	1	1	-	-	-	-	-	-	-	-	-
VIŠJE TURISTIČNE, GOSTINSKE	102	-	-	9	68	19	-	-	1	5	-	-	-	-	-	-	-	-	-	-	-
VIŠJE MEDICINSKE	5041	1	2	78	4678	276	-	-	-	5	1	-	-	-	-	-	-	-	-	-	-
VIŠJE STOMATOLOŠKE	89	-	-	9	78	2	-	-	-	-	-	-	-	-	-	-	-	-	-	-	-
VIŠJE PEDAGOŠKE	11446	4	18	690	10380	327	-	-	2	20	3	1	1	-	-	-	-	-	-	-	1
VIŠJE STROKOVNE PEDAGOŠKE	203	-	2	28	154	18	-	-	-	1	-	-	-	-	-	-	-	-	-	-	-
VIŠJE TELESNOKULTURNE	273	-	1	32	228	9	-	-	-	3	-	-	-	-	-	-	-	-	-	-	-
VIŠJE DEFEKTOLOŠKE	245	-	-	48	192	5	-	-	-	-	-	-	-	-	-	-	-	-	-	-	-
VIŠJE DRUGE ZA UČITELJSKI KADER	91	-	1	11	69	9	-	-	-	1	-	-	-	-	-	-	-	-	-	-	-
VIŠJE UPRAVNE	5030	-	15	924	3580	472	-	-	3	33	2	1	-	-	-	-	-	-	-	-	-
VIŠJE VERSKE	1	-	-	-	1	-	-	-	-	-	-	-	-	-	-	-	-	-	-	-	-
VIŠJE DRUGE	2332	2	10	272	1898	133	-	-	2	13	1	1	-	-	-	-	-	-	-	-	-
1. STOPNJA FAKULTET, VISOKIH ŠOL	13234	4	58	3494	8842	751	-	-	9	69	2	4	1	-	-	-	-	-	-	-	1
PRVA ST. VIS. Š. GEOLOŠKA	23	-	-	6	14	3	-	-	-	-	-	-	-	-	-	-	-	-	-	-	-
PRVA ST. VIS. Š. STROJNA	1926	1	11	604	1207	95	-	-	1	7	-	-	-	-	-	-	-	-	-	-	-
PRVA ST. VIS. Š. ELEKTROTEHNIŠKA	969	-	4	318	600	37	-	-	-	9	-	-	-	-	-	-	-	-	-	-	-
PRVA ST. VIS. Š. KEMIJSKO-TEHNOLOŠKA	523	-	2	131	345	40	-	-	-	5	-	-	-	-	-	-	-	-	-	-	-
PRVA ST. VIS. Š. GRADBENA	565	-	4	172	376	12	-	-	-	1	-	-	-	-	-	-	-	-	-	-	-
PRVA ST. VIS. Š. ARHITEKTSKA	38	-	-	14	22	2	-	-	-	-	-	-	-	-	-	-	-	-	-	-	-
PRVA ST. VIS. Š. GEODETSKA	132	-	-	22	106	4	-	-	-	-	-	-	-	-	-	-	-	-	-	-	-
PRVA ST. VIS. Š. KMETIJSKA	317	1	1	64	225	19	-	-	1	5	1	-	-	-	-	-	-	-	-	-	-
PRVA ST. VIS. Š. GOZDARSKA	147	-	-	29	107	10	-	-	-	1	-	-	-	-	-	-	-	-	-	-	-
PRVA ST. VIS. Š. EKONOMSKA	4524	1	22	1098	3083	301	-	-	4	14	-	1	-	-	-	-	-	-	-	-	-
PRVA ST. VIS. Š. ORGANIZACIJ. VED	1105	-	4	333	676	81	-	-	1	8	-	1	1	-	-	-	-	-	-	-	1
PRVA ST. VIS. Š. STOMATOLOŠKA	16	-	-	6	9	1	-	-	-	-	-	-	-	-	-	-	-	-	-	-	-
PRVA ST. VIS. Š. FILOZOFSKA	1167	1	2	266	829	63	-	-	-	3	1	2	-	-	-	-	-	-	-	-	-
PRVA ST. VIS. Š. NARAVOSL. MATEMATIČNA	293	-	-	101	178	13	-	-	-	1	-	-	-	-	-	-	-	-	-	-	-
PRVA ST. VIS. Š. INDUSTR. PEDAGOGIKA	15	-	2	2	10	1	-	-	-	-	-	-	-	-	-	-	-	-	-	-	-
PRVA ST. VIS. Š. DEFEKTOLOŠKA	14	-	-	1	12	1	-	-	-	-	-	-	-	-	-	-	-	-	-	-	-
PRVA ST. VIS. Š. PRAVNA	741	-	4	186	509	34	-	-	1	7	-	-	-	-	-	-	-	-	-	-	-
PRVA ST. VIS. Š. GLASBENA	190	-	1	22	161	6	-	-	-	-	-	-	-	-	-	-	-	-	-	-	-
PRVA ST. VIS. Š. DRUGE	529	-	1	119	373	28	-	-	-	8	-	-	-	-	-	-	-	-	-	-	-
FAKULTETE VISOKE ŠOLE	48914	1388	2251	41715	2532	978	-	-	4	44	1	1	-	-	-	-	-	-	-	-	-
VISOKA RUDARSKA	221	5	6	192	9	8	-	-	-	-	-	-	-	-	-	-	-	-	-	1	-
VISOKA GEOLOŠKA	126	9	7	105	3	2	-	-	-	-	-	-	-	-	-	-	-	-	-	-	-
VISOKA METALURŠKA	406	23	12	344	22	5	-	-	-	-	-	-	-	-	-	-	-	-	-	-	-
VISOKA STROJNA	3421	77	159	2943	180	60	-	-	1	1	-	-	-	-	-	-	-	-	-	-	-
VISOKA LADJEDELNIŠKA	11	-	-	9	1	1	-	-	-	-	-	-	-	-	-	-	-	-	-	-	-
VISOKA ELEKTROTEHNIŠKA	4003	127	220	3367	204	83	-	-	-	2	-	-	-	-	-	-	-	-	-	-	-
VISOKA KEMIJSKO-TEHNOLOŠKA	2448	184	138	1944	119	58	-	-	2	3	-	-	-	-	-	-	-	-	-	-	-
VISOKA ŽIVILSKO-TEHNOLOŠKA	756	18	32	621	53	30	-	-	1	1	-	-	-	-	-	-	-	-	-	-	-
VISOKA GRADBENA	1748	41	67	1536	72	30	-	-	-	2	-	-	-	-	-	-	-	-	-	-	-
VISOKA ARHITEKTSKA	994	20	21	897	38	18	-	-	-	-	-	-	-	-	-	-	-	-	-	-	-
VISOKA GEODETSKA	213	-	8	189	10	6	-	-	-	-	-	-	-	-	-	-	-	-	-	-	-
VISOKA PROMETNA	59	1	1	48	7	2	-	-	-	-	-	-	-	-	-	-	-	-	-	-	-
VISOKA TEHNIŠKA BREZ OZNAKE SMERI	446	17	13	363	36	16	-	-	-	1	-	-	-	-	-	-	-	-	-	-	-
VISOKA KMETIJSKA	1482	49	59	1164	155	52	-	-	-	3	-	-	-	-	-	-	-	-	-	-	-
VISOKA GOZDARSKA	832	20	15	727	54	16	-	-	-	-	-	-	-	-	-	-	-	-	-	-	-
VISOKA VETERINARSKA	831	44	58	698	18	12	-	-	-	1	-	-	-	-	-	-	-	-	-	-	-
VISOKA EKONOMSKA	7666	94	200	6704	509	153	-	-	-	6	-	-	-	-	-	-	-	-	-	-	-
VISOKA ORGANIZACIJSKIH VED	1365	7	37	1123	150	46	-	-	-	2	-	-	-	-	-	-	-	-	-	-	-

**11. ZAPOSLENE OSEBE V PODJETJIH IN DRUGIH ORGANIZACIJAH PO VRSTI NAJVIŠJE KONČANE ŠOLE IN STOPNJI STROKOVNE USPOSOBLJENOSTI V REPUBLIKI SLOVENIJI, 31. 12. 1994 (nadaljevanje)**

	STOPNJA STROKOVNE USPOSOBLJENOSTI												
	*SKUPAJ*	VISOKA				*VIŠJA*		*SRED-		*NIZJA*		*KOKVA-*	
		*DOK-*	*MAGI-*	*OSTALI*	*NJA*	*LIFI-*	*FICI-*	*RAN*	*RAN*	*RAN*	*RAN*	*RAN*	
		*TORJI*	*STRI*										
VISOKA MEDICINSKA	4036	96	623	3286	20	10	-	-	1	-	-	-	
VISOKA STOMATOLOŠKA	899	10	34	845	4	6	-	-	-	-	-	-	
VISOKA FARMACEVTSKA	1057	29	35	954	32	5	-	-	2	-	-	-	
VISOKA FILOZOFSKA	6622	202	232	5645	391	149	-	-	3	-	-	-	
VISOKA NARAVOSLOV.MATEMATIČNA	2242	220	136	1762	85	38	-	-	1	-	-	-	
VISOKA INDUSTRIJ.PEDAGOGIKA	43	1	5	29	6	2	-	-	-	-	-	-	
VISOKA TELESNOKULTURNA	918	18	23	751	109	16	-	-	1	-	-	-	
VISOKE DEFEKTOLOŠKA	184	7	4	142	27	4	-	-	-	-	-	-	
VISOKA PRAVNA	3644	43	49	3418	92	40	-	-	2	-	-	-	
VISOKA ZA POLITIČNE VEDE	1314	18	36	1164	57	37	-	-	2	-	-	-	
VISOKA UPRAVNA	37	-	-	28	6	3	-	-	-	-	-	-	
VISOKA TEOLOŠKA	68	2	2	51	3	8	-	-	2	-	-	-	
VISOKE DRUGE	822	6	19	666	60	62	-	-	8	1	-	-	
UMETNIŠKE AKADEMIJE	1129	33	36	987	58	13	-	-	2	-	-	-	
VISOKA GLASBENA	729	4	13	668	34	9	-	-	1	-	-	-	
VISOKA ZA LIKOVNO UMETNOST	202	16	22	144	19	-	-	-	1	-	-	-	
VISOKA ZA UPORABNO UMETNOST	16	-	1	10	3	2	-	-	-	-	-	-	
VISOKA ZA DRAMSKO UMETNOST	182	13	-	165	2	2	-	-	-	-	-	-	
NEZNANO	4848	4	-	11	7	57	-	7	54	28	10	4670	



**12. ZAPOSLENE ŽENSKÉ V PODJETJIH N DRUGIH ORGANIZACIJAH PO VRSTI NAJVIŠJE KONČANE ŠOLE IN STOPNJI STROKOVNE USPOSOBLJENOSTI V REPUBLIKI SLOVENIJI, 31. 12. 1994**

*****												
* * * * * STOPNJA STROKOVNE USPOSOBLJENOSTI * * * * *												
*SKUPAJ*****												
* * * * * VISOKA * * * * * *VISO- *KVALI-*POL- *NEKVA-*												
* * * * * *****VIŠJA*SRED-*NIŽJA*KOKVA-*FICI- *KVALI-*LIFI- * NEZNA-												
* * * * * *DOK- *MAGI-*OSTALI * * * * * *LIFI- *RAN *FICI- *CIRAN * NO												
* * * * * *TORJI *STRI * * * * * *CIRAN * * * * *												
*****												
SLOVENIJA-SKUPAJ	311834	277	928	26183	36923	95985	6006	3484	71670	32427	36230	1721
BREZ ŠOLE	637	-	-	-	-	-	19	2	51	124	441	-
OSNOVNA Š.ZAKLJUČENI 1-3 RAZREDI	754	-	-	-	-	5	28	-	80	183	458	-
OSNOVNA Š.ZAKLJUČENI 4 RAZREDI	5312	-	-	-	-	57	155	13	868	1678	2541	-
OSNOVNA Š.ZAKLJUČENIH 5-7 RAZREDOV	22288	-	2	4	382	882	78	5201	7680	8059	-	-
ZAKLJUČENA OSNOVNA ŠOLA	63515	-	-	178	365	6430	2576	298	14452	18066	21149	1
ŠOLE ZA KV.DEL.IN DRUG STR.KADER	48965	-	-	303	621	10645	1238	1483	30864	2338	1473	-
Š.ZA KV.DEL.RUDARSKÉ, TOPILNIŠKE	28	-	-	-	-	5	1	-	18	3	1	-
Š.ZA KV.DEL.LESNO PREDÉLOVALNE	243	-	-	-	-	38	7	3	139	43	13	-
Š.ZA KV.DEL.KOVINSKE, STROJNE	1253	-	-	14	31	281	32	48	750	54	43	-
Š.ZA KV.DEL.LADJEDELNIŠKE	5	-	-	-	-	1	-	-	3	1	-	-
Š.ZA KV.DEL.ELEKTROTEHN., ZA EL.ZVEZE	314	-	-	4	5	77	10	9	175	16	18	-
Š.ZA KV.DEL.TEKSTILNE	6336	-	-	22	34	735	149	41	4486	578	291	-
Š.ZA KV.DEL.USNJAR.ČEVLJAR.GUMAR.	975	-	-	4	14	75	13	14	714	105	36	-
Š.ZA KV.DEL.KEMIJSKE, ŽIVILSKE	707	-	-	3	6	106	20	10	495	37	30	-
Š.ZA KV.DEL.PROIZVODNJA PAPIRJA	81	-	-	-	-	15	1	19	34	11	1	-
Š.ZA KV.DEL.GRAFIČNE	323	-	-	2	5	52	9	3	237	10	5	-
Š.ZA KV.DEL.GRADBENE	58	-	-	-	-	12	4	3	33	3	3	-
Š.ZA KV.DEL.ŽELEZNIŠKI PROMET	14	-	-	-	-	6	-	-	6	1	1	-
Š.ZA KV.DEL.POMOR.REČNI PROMET	1	-	-	-	-	1	-	-	-	-	-	-
Š.ZA KV.DEL.CESTNI PROMET	14	-	-	1	-	4	-	1	7	-	1	-
Š.ZA KV.DEL.PTI PROMET.	548	-	-	3	18	404	17	2	91	10	3	-
Š.ZA KV.DEL.DRUGE PROMETNE	4	-	-	-	-	4	-	-	-	-	-	-
Š.ZA KV.DEL.DRUGE TEHNIŠKE	365	-	-	-	4	53	12	11	263	11	11	-
Š.ZA KV.DEL.KMETIJSKE	840	-	-	2	4	89	14	20	533	116	62	-
Š.ZA KV.DEL.GOZDARSKE	4	-	-	-	-	1	-	-	2	1	-	-
Š.ZA KV.DEL.VETERINARSKÉ	10	-	-	-	-	1	-	1	5	1	2	-
Š.ZA KV.DEL.TRGOVSKE	19431	-	-	129	218	3585	218	967	13542	417	355	-
Š.ZA KV.DEL.TURISTIČNE, GOSTINSKE	7371	-	-	25	39	820	119	180	5505	442	241	-
Š.ZA KV.DEL.OSEBNE STORITVE	2705	-	-	28	50	543	110	74	1368	304	228	-
Š.ZA KV.DEL.DRUGE	1090	-	-	9	17	300	65	14	564	69	52	-
Š.ZA DR.STROK.K.MEDICINSKE	770	-	-	-	5	249	162	5	329	15	5	-
Š.ZA DR.STROK.K.STOMATOLOŠKE	60	-	-	-	-	54	2	-	4	-	-	-
Š.ZA DR.STROK.K.FARMACEVTSKE	3	-	-	-	-	2	-	-	1	-	-	-
Š.ZA DR.STROK.K.ADMINISTR.UPRAVNE	5122	-	-	49	161	2995	253	56	1465	83	60	-
Š.ZA DR.STROK.K.FINANČ.KOMERC.EKONOM	104	-	-	6	5	53	3	1	30	4	2	-
Š.ZA DR.STROK.K.UMETNIŠKE	10	-	-	-	2	4	1	-	3	-	-	-
Š.ZA DR.STROK.K.VERŠKE	1	-	-	-	-	-	-	-	1	-	-	-
Š.ZA DR.STROK.K.DRUGE	149	-	-	1	1	70	15	1	49	3	9	-
Š.ZA DR.STROK.K.SPL.TEHNIŠKE	26	-	-	1	2	10	1	-	12	-	-	-
ŠOLE ZA VKV DELAVCE	2049	-	-	16	101	635	17	889	334	38	19	-
Š.ZA VKV.DEL.RUDARSKÉ	1	-	-	-	-	1	-	-	-	-	-	-
Š.ZA VKV.DEL.KOVINSKE, STROJNE	19	-	-	1	3	6	-	2	4	2	1	-
Š.ZA VKV.DEL.ELEKTROTEHN., ZA EL.ZVEZ	5	-	-	-	-	1	-	3	-	1	-	-
Š.ZA VKV.DEL.TEKSTILNE	207	-	-	1	17	93	1	56	29	5	5	-
Š.ZA VKV.DEL.KEMIJSKE, ŽIVILSKE	36	-	-	-	4	10	3	11	7	1	-	-
Š.ZA VKV.DEL.GRAFIČNE	5	-	-	-	-	1	1	-	3	-	-	-
Š.ZA VKV.DEL.GRADBENE	2	-	-	-	-	-	-	1	1	-	-	-
Š.ZA VKV.DEL.ŽELEZNIŠKI PROMET	2	-	-	-	-	2	-	-	-	-	-	-
Š.ZA VKV.DEL.POMOR.REČNI PROMET	1	-	-	-	-	1	-	-	-	-	-	-
Š.ZA VKV.DEL.PTI PROMET	29	-	-	-	2	24	-	2	1	-	-	-
Š.ZA VKV.DEL.DRUGE TEHNIŠKE	58	-	-	-	5	30	-	9	12	2	-	-
Š.ZA VKV.DEL.TRGOVSKE	1395	-	-	13	42	378	8	728	207	12	7	-
Š.ZA VKV.DEL.TURISTIČNE, GOSTINSKE	163	-	-	-	7	39	2	53	53	8	1	-
Š.ZA VKV.DEL.DRUGE	126	-	-	1	21	49	2	24	17	7	5	-
ŠOLE ZA SREDNJI KADER	62067	-	28	2069	7589	48875	288	308	1950	480	480	-
SREDNJE-GIMNAZIJE	10813	-	3	732	1563	7909	41	19	340	101	105	-
SREDNJE ŠOLE ZA STROKOVNI KADER	51254	-	25	1337	6026	40966	247	289	1610	379	375	-
SRED.STROK.RUDARSKÉ	33	-	-	-	2	20	-	-	6	2	3	-
SRED.STROK.GEOLOŠKE	10	-	-	-	1	8	-	-	-	1	-	-
SRED.STROK.METALURŠKE	103	-	-	5	19	71	-	2	6	-	-	-
SRED.STROK.LESNO PREDÉLOVALNE	474	-	1	13	40	351	1	3	30	20	15	-
SRED.STROK.KOVINSKE, STROJNE	542	-	1	24	63	371	8	-	43	16	16	-
SRED.STROK.LADJEDELNIŠKE	10	-	-	-	-	10	-	-	-	-	-	-



12. ZAPOSLENE ŽENSKÉ V PODJETJIH N DRUGIH ORGANIZACIJAH PO VRSTI NAJVIŠJE KONČANE ŠOLE IN STOPNJI STROKOVNE USPOSOBLJENOSTI V REPUBLIKI SLOVENIJI, 31. 12. 1994 (nadaljevanje)

*****												
* * * * * STOPNJA STROKOVNE USPOSOBLJENOSTI * * * * *												
* SKUPAJ *	* * * * * VISOKA * * * * *					* * * * * VIŠJA * * * * *	* * * * * SRED- * * * * *	* * * * * NIŽJA * * * * *	* * * * * KOKVA- * * * * *	* * * * * FICI- * * * * *	* * * * * POL- * * * * *	* * * * * NEKVA- * * * * *
	* DOK- * * * * *	* MAGI- * * * * *	* OSTALI * * * * *	* * * * *	* * * * *	* * * * *	* * * * *	* * * * *	* * * * *	* * * * *	* * * * *	* * * * *
	* TORJI * * * * *	* STRI * * * * *	* * * * *	* * * * *	* * * * *	* * * * *	* * * * *	* * * * *	* * * * *	* * * * *	* * * * *	* * * * *
*****												
SRED.STROK.ELEKTROTEHN.,ZA EL.ZVEZE	329	-	-	10	36	248	-	-	18	4	13	-
SRED.STROK.TEKSTILNE	1708	-	1	32	221	1206	19	34	146	23	26	-
SRED.STROK.USNJAR.ČEVLJAR.GUMAR.	460	-	1	28	89	292	1	1	36	5	7	-
SRED.STROK.KEMIJSKE,ŽIVILSKE	1769	-	-	51	267	1270	19	11	82	30	39	-
SRED.STROK.GRAFIČNE	60	-	-	2	3	45	-	1	7	-	2	-
SRED.STROK.GRADBENE	1321	-	-	89	277	897	5	3	28	13	9	-
SRED.STROK.ARHITEKTSKE	10	-	-	2	1	4	-	-	1	-	2	-
SRED.STROK.GEODETSKE	63	-	-	1	8	53	-	-	-	1	-	-
SRED.STROK.ŽELEZNIŠKI PROMET	65	-	-	1	2	56	-	1	3	2	-	-
SRED.STROK.POMOR.REČNI PROMET	5	-	-	-	2	2	-	-	-	1	-	-
SRED.STROK.CESTNI PROMET	51	-	-	1	2	41	-	-	4	1	2	-
SRED.STROK.PIT PROMET	611	-	-	8	39	550	1	1	6	4	2	-
SRED.STROK.DRUGE PROMETNE	22	-	-	1	1	18	-	-	1	-	1	-
SRED.STROK.DRUGE TEHNIŠKE	573	-	-	15	72	431	2	2	39	9	3	-
SRED.STROK.KMETIJSKE	783	-	1	8	49	570	4	3	86	38	24	-
SRED.STROK.HIDROMETEROLOŠKE	13	-	-	-	-	13	-	-	-	-	-	-
SRED.STROK.GOZDARSKE	25	-	-	1	-	18	1	-	1	2	2	-
SRED.STROK.VETERINARSKÉ	144	-	-	4	9	122	-	1	5	1	2	-
SRED.STROK.EKONOMSKE	20133	-	14	712	2415	16157	55	148	440	86	106	-
SRED.STROK.TURISTIČNE,GOSTINSKE	855	-	-	28	45	624	6	15	122	7	8	-
SRED.STROK.MEDICINSKE	7367	-	2	50	253	6848	41	9	105	34	25	-
SRED.STROK.STOMATOLOŠKE	650	-	-	3	34	611	-	-	2	-	-	-
SRED.STROK.FARMACEVTSKE	556	-	-	9	68	473	-	-	3	1	2	-
SRED.STROK.UČITELJSKE	1855	-	-	45	1331	443	5	1	18	3	9	-
SRED.STROK.VZGOJITELJSKE	3921	-	-	48	156	3515	48	6	115	24	9	-
SRED.STROK.TELESNO KULTURNE	64	-	-	2	34	27	-	-	-	1	-	-
SRED.STROK.DRUGE ZA UČITELJSKI KADER	67	-	-	1	11	50	-	-	5	-	-	-
SRED.STROK.ADMINISTR.UPRAVNE	5775	-	3	96	371	4980	29	28	187	41	40	-
SRED.STROK.BIBLIOTEKARSKE	11	-	-	-	2	8	-	-	1	-	-	-
SRED.STROK.GLASBENE	126	-	-	13	39	72	-	-	2	-	-	-
SRED.STROK.DRUGE UMETNIŠKE	119	-	-	12	17	73	-	3	12	2	-	-
SRED.STROK.VERŠKE	2	-	-	-	-	2	-	-	-	-	-	-
SRED.STROK.DRUGE	569	-	1	22	47	416	2	16	50	7	8	-
SREDNJE USMIRJENO IZOBRAŽEVANJE	50675	-	6	580	1116	26626	803	397	17720	1827	1598	2
SRED.USMER.IZ.METALURŠKE	208	-	-	14	8	89	5	2	53	26	11	-
SRED.USMER.IZ.LESNOPREDELOVALNE	679	-	-	2	7	171	13	5	338	85	58	-
SRED.USMER.IZ.STROJNE,KOVINARSKÉ	1861	-	1	35	50	590	28	15	867	133	142	-
SRED.USMER.IZ.LADJEDELNIŠKE	8	-	-	1	-	4	-	-	3	-	-	-
SRED.USMER.IZ.ELEKTROTEHNIŠKE	496	-	-	10	16	282	9	3	140	15	21	-
SRED.USMER.IZ.TEKSTILNE	7415	-	1	13	41	1033	277	64	5028	602	356	-
SRED.USMER.IZ.USNJARŠKE,GUMARŠKE	864	-	-	2	6	231	5	-	492	73	55	-
SRED.USMER.IZ.KEMISKO-TEHNOLOŠKE	1917	-	1	25	79	769	29	11	777	131	95	-
SRED.USMER.IZ.RUDARŠKE,GEOLOŠKE	38	-	-	-	-	28	1	-	3	2	4	-
SRED.USMER.IZ.GRAFIČNE	432	-	-	3	2	199	6	3	197	6	16	-
SRED.USMER.IZ.GRADBENE,GEODETSKE	445	-	-	13	20	321	5	2	48	14	22	-
SRED.USMER.IZ.PROMETNE	1196	-	-	8	14	906	21	16	172	30	29	-
SRED.USMER.IZ.ZA ENERGETSKE	17	-	-	1	-	9	-	-	4	3	-	-
SRED.USMER.IZ.KMETIJSKE	1234	-	-	8	6	500	18	7	468	103	124	-
SRED.USMER.IZ.HIDROMETEROLOŠKE	3	-	-	-	-	3	-	-	-	-	-	-
SRED.USMER.IZ.GOZDARSKE	30	-	-	-	-	22	1	-	4	3	-	-
SRED.USMER.IZ.VETERINARŠKE	106	-	-	3	5	77	-	-	18	1	2	-
SRED.USMER.IZ.EKONOMSKE	10599	-	2	134	273	8609	81	95	1203	81	120	1
SRED.USMER.IZ.GOSTINSKE,TURISTIČNE	3400	-	-	12	18	931	39	19	2106	161	114	-
SRED.USMER.IZ.OSEBNO STORITVENE	642	-	-	6	7	81	12	13	429	50	44	-
SRED.USMER.IZ.ZDRAVSTVENE	4299	-	-	38	97	3790	110	8	216	26	14	-
SRED.USMER.IZ.NARAVOSL.MAT.INFORM.	1592	-	-	93	100	1234	3	8	97	10	47	-
SRED.USMER.IZ.PEDAGOŠKE	2224	-	1	60	184	1807	38	10	79	17	27	1
SRED.USMER.IZ.PRAVNE,ADMINISTR.	3269	-	-	23	44	2476	50	17	518	59	82	-
SRED.USMER.IZ.GASILSKE	6	-	-	-	-	4	-	-	1	1	-	-
SRED.USMER.IZ.UMETNIŠKE	228	-	-	10	17	172	-	4	20	-	5	-
SRED.USMER.IZ.TRGOVSKE	5166	-	-	25	37	1094	33	76	3710	80	111	-
SRED.USMER.IZ.ŽIVILSKE	752	-	-	2	3	184	9	5	444	55	50	-
SRED.USMER.IZ.PREVAJALSKE	68	-	-	1	3	54	2	-	4	3	1	-
SRED.USMER.IZ.KULTURNE	181	-	-	8	10	147	2	1	8	3	2	-
SRED.USMER.IZ.DRUGE	1300	-	-	30	69	809	6	13	273	54	46	-
OVIŠJE ŠOLE	24454	8	50	1754	21138	1395	-	9	87	8	4	1
VIŠJE RUDARŠKE	5	-	-	-	5	-	-	-	-	-	-	-



**12. ZAPOSLENE ŽENSKE V PODJETJIH N DRUGIH ORGANIZACIJAH PO VRSTI NAJVIŠJE KONČANE ŠOLE IN STOPNJI STROKOVNE USPOSOBLJENOSTI V REPUBLIKI SLOVENIJI, 31. 12. 1994 (nadaljevanje)**

*****										
* * * * * STOPNJA STROKOVNE USPOSOBLJENOSTI * * * * *										
*SKUPAJ*	VISOKA				*VISO-	*KVALI-	*POL-	*NEKVA-		
* * *	* * *	* * *	* * *	* * *	*KOKVA-	*FICI-	*KVALI-	*LIFI-	*NEZNA-	
* * *	*DOK-	*MAGI-	*OSTALI	* * *	*LIFI-	*RAN	*FICI-	*CIRAN	* * *	NO
* * *	*TORJI	*STRI	* * *	* * *	*CIRAN	* * *	*RAN	* * *	* * *	* * *
*****										
VIŠJE GEOLOŠKE	2	-	-	-	1	1	-	-	-	-
VIŠJE LESNOPREDELOVALNE	18	-	-	5	12	-	-	1	-	-
VIŠJE STROJNE	60	-	-	8	46	6	-	-	-	-
VIŠJE ELEKTROTEHN.ZA ELEKTRO ZVEZE	48	-	-	11	34	2	-	1	-	-
VIŠJE TEKSTILNE	288	-	-	25	217	38	-	8	-	-
VIŠJE USNJARSKE,ČEVLJARSKE	29	-	-	1	19	3	-	6	-	-
VIŠJE KEMIJSKE,ŽIVILSKE	223	-	-	46	160	15	-	2	-	-
VIŠJE GRAFIČNE	18	-	-	6	11	-	-	1	-	-
VIŠJE GRADBENE	172	-	1	31	134	6	-	-	-	-
VIŠJE GEODETSKE	34	-	1	2	29	2	-	-	-	-
VIŠJE ŽELEZNIŠKI PROMET	4	-	-	1	2	1	-	-	-	-
VIŠJE POMOR.,REČNI PROMET	91	-	-	2	67	22	-	-	-	-
VIŠJE PIT PROMET	115	-	-	11	92	12	-	-	-	-
VIŠJE DRUGE PROMETNE	47	-	1	2	38	6	-	-	-	-
VIŠJE DRUGE TEHNIŠKE	80	-	-	16	53	11	-	-	-	-
VIŠJE KMETIJSKE	298	-	1	24	214	47	-	2	9	1
VIŠJE EKONOMSKO KOMERCIALNE	3144	2	16	526	2336	249	-	5	9	1
VIŠJE TURISTIČNE,GOSTIINSKE	63	-	-	6	41	12	-	-	4	-
VIŠJE MEDICINSKE	4571	1	1	53	4266	246	-	-	3	1
VIŠJE STOMATOLOŠKE	53	-	-	4	48	1	-	-	-	-
VIŠJE PEDAGOŠKE	9895	4	13	438	9137	283	-	1	14	3
VIŠJE STROKOVNE PEDAGOŠKE	169	-	1	20	133	14	-	-	1	-
VIŠJE TELESNOKULTURNE	80	-	-	4	70	6	-	-	-	-
VIŠJE DEFEKTALOŠKE	215	-	-	44	166	5	-	-	-	-
VIŠJE DRUGE ZA UČITELJSKI KADER	73	-	-	7	59	7	-	-	-	-
VIŠJE UPRAVNE	2905	-	6	352	2217	307	-	-	20	2
VIŠJE DRUGE	1754	1	9	109	1531	93	-	1	8	1
01.STOPNJA FAKULTET,VISOKIH ŠOL	6264	1	18	1150	4627	425	-	3	33	2
PRVA ST.VIS.Š.GEOLOŠKA	4	-	-	1	2	1	-	-	-	-
PRVA ST.VIS.Š.STROJNA	70	-	-	12	51	6	-	-	1	-
PRVA ST.VIS.Š.ELEKTROTEHNIŠKA	70	-	-	17	47	6	-	-	-	-
PRVA ST.VIS.Š.KEMIJSKO-TEHNOLOŠKA	327	-	-	69	225	28	-	-	5	-
PRVA ST.VIS.Š.GRADBENA	132	-	-	31	97	3	-	-	1	-
PRVA ST.VIS.Š.ARHITEKTIŠKA	15	-	-	5	9	1	-	-	-	-
PRVA ST.VIS.Š.GEODETSKA	62	-	-	8	51	3	-	-	-	-
PRVA ST.VIS.Š.KMETIJSKA	124	-	1	14	90	14	-	1	3	1
PRVA ST.VIS.Š.GOZDARSKA	22	-	-	3	17	2	-	-	-	-
PRVA ST.VIS.Š.EKONOMSKA	3186	1	11	592	2344	227	-	2	8	-
PRVA ST.VIS.Š.ORGANIZACIJ.VED	348	-	1	44	262	34	-	-	5	-
PRVA ST.VIS.Š.STOMATOLOŠKA	7	-	-	1	5	1	-	-	-	-
PRVA ST.VIS.Š.FILOZOFSKA	950	-	2	188	704	51	-	-	2	1
PRVA ST.VIS.Š.NARAVOSL.MATEMATIČNA	148	-	-	38	103	7	-	-	-	-
PRVA ST.VIS.Š.INDUSIR:PEDAGOGIKA	10	-	1	-	8	1	-	-	-	-
PRVA ST.VIS.Š.DEFEKTALOŠKA	8	-	-	1	7	-	-	-	-	-
PRVA ST.VIS.Š.PRAVNA	445	-	1	85	331	23	-	-	5	-
PRVA ST.VIS.Š.GLASBENA	115	-	1	5	104	5	-	-	-	-
PRVA ST.VIS.Š.DRUGE	221	-	-	36	170	12	-	-	3	-
FAKULTETE VISOKE ŠOLE	22576	262	818	19655	1336	484	-	3	18	-
VIŠJE GEOLOŠKE	23	-	2	16	3	2	-	-	-	-
VIŠJE LESNOPREDELOVALNE	55	2	3	49	1	-	-	-	-	-
VIŠJE STROJNE	65	2	1	57	4	1	-	-	-	-
VIŠJE ELEKTROTEHNIŠKE	137	1	9	114	10	3	-	-	-	-
VIŠJE KEMIJSKE,ŽIVILSKE	2	-	-	2	-	-	-	-	-	-
VIŠJE GRAFIČNE	406	3	22	343	28	10	-	-	-	-
VIŠJE GEODETSKE	1274	53	82	1021	73	40	-	2	3	-
VIŠJE ŽIVILSKO-TEHNOLOŠKE	526	10	22	433	36	23	-	1	1	-
VIŠJE GRADBENE	401	3	15	350	24	8	-	-	1	-
VIŠJE KMETIJSKE	449	3	4	406	26	10	-	-	-	-
VIŠJE EKONOMSKO KOMERCIALNE	65	-	1	57	5	2	-	-	-	-
VIŠJE TURISTIČNE,GOSTIINSKE	7	-	-	5	2	-	-	-	-	-
VIŠJE MEDICINSKE	166	3	5	129	19	10	-	-	-	-
VIŠJE STOMATOLOŠKE	732	10	23	582	80	35	-	-	2	-
VIŠJE PEDAGOŠKE	113	-	2	98	9	4	-	-	-	-
VIŠJE DRUGE ZA UČITELJSKI KADER	202	3	19	169	5	5	-	-	1	-
VIŠJE UPRAVNE	4197	21	70	3697	325	83	-	-	1	-
VIŠJE DRUGE	532	3	4	419	76	30	-	-	-	-
01.STOPNJA FAKULTET,VISOKIH ŠOL	2178	21	277	1862	12	5	-	-	1	-





**13. ZAPOSLENE OSEBE V PODJETJIH IN DRUGIH ORGANIZACIJAH PO OBČINI STALNEGA PREBIVALIŠČA IN OBČINI, V KATERI DELAJO, V REPUBLIKI SLOVENIJI, 31. 12. 1994**

OBČINA STALNEGA PREBIVALIŠČA	OBČINA, V KATERI DELAJO							
	* SKUPAJ	* AJDOVŠČINA	* BREŽICE	* CELJE	* CERKNICA	* ČRNOMELJ	* DOMŽALE	* DRAVOGRAD
SKUPAJ	643941	6125	5594	27708	4085	5441	11582	2735
M	332107	3095	2819	14639	2120	2671	5559	1344
Ž	311834	3030	2775	13069	1965	2770	6023	1391
AJDOVŠČINA	7077	5389	1	2	-	-	6	-
M	3665	2601	1	2	-	-	4	-
Ž	3412	2788	-	-	-	-	2	-
BREŽICE	6344	2	4576	11	-	-	1	-
M	3307	1	2125	4	-	-	1	-
Ž	3037	1	2451	7	-	-	-	-
CELJE	19875	2	8	17027	1	2	15	1
M	9790	1	7	8136	-	1	12	1
Ž	10085	1	1	8891	1	1	3	-
CERKNICA	5178	4	1	4	3757	-	5	1
M	2731	4	1	1	1937	-	3	1
Ž	2447	-	-	3	1820	-	2	-
ČRNOMELJ	5851	-	1	4	-	4893	11	-
M	2899	-	1	2	-	2340	11	-
Ž	2952	-	-	2	-	2553	-	-
DOMŽALE	15886	1	3	9	3	2	8107	-
M	7700	1	3	4	2	-	3638	-
Ž	8186	-	-	5	1	2	4469	-
DRAVOGRAD	2856	-	-	7	-	-	-	1501
M	1483	-	-	5	-	-	-	707
Ž	1373	-	-	2	-	-	-	794
GORNJA RADGONA	5272	-	4	5	-	-	3	-
M	2774	-	4	2	-	-	2	-
Ž	2498	-	-	3	-	-	1	-
GROŠUPLJE	9614	1	6	3	1	1	32	1
M	4866	1	5	1	-	-	23	1
Ž	4748	-	1	2	1	1	9	-
HRASTNIK	3753	-	-	47	-	2	4	-
M	2054	-	-	19	-	2	3	-
Ž	1699	-	-	28	-	-	1	-
IDRIJA	6192	39	-	1	1	2	2	-
M	3266	16	-	-	-	2	-	-
Ž	2926	23	-	1	1	-	2	-
ILIRSKA BISTRICA	4191	9	2	-	2	1	5	-
M	2371	8	2	-	1	-	5	-
Ž	1820	1	-	-	1	1	-	-
IZOLA	4173	-	-	2	-	-	3	-
M	2040	-	-	2	-	-	2	-
Ž	2133	-	-	-	-	-	1	-
JESENICE	10993	1	2	5	-	-	7	-
M	5723	1	1	2	-	-	3	-
Ž	5270	-	1	3	-	-	4	-
KAMNIK	9882	-	3	10	-	-	1084	-
M	4897	-	2	2	-	-	485	-
Ž	4985	-	1	8	-	-	599	-
KOČEVJE	5980	-	2	7	15	32	11	-
M	3186	-	-	1	5	15	9	-
Ž	2794	-	2	6	10	17	2	-
KOPER	14622	17	2	9	3	2	8	-
M	7457	13	2	8	2	-	6	-
Ž	7165	4	-	1	1	2	2	-
KRANJ	25672	2	7	9	-	4	101	-
M	12898	1	5	4	-	1	47	-
Ž	12774	1	2	5	-	3	54	-
KRŠKO	8085	2	409	44	1	3	2	3
M	4232	2	215	22	1	2	2	3
Ž	3853	-	194	22	-	1	-	-
LAŠKO	6021	-	21	1150	-	1	3	1
M	3326	-	17	614	-	1	3	1

**13. ZAPOSLENE OSEBE V PODJETJIH IN DRUGIH ORGANIZACIJAH PO OBČINI STALNEGA PREBIVALIŠČA IN OBČINI, V KATERI DELAJO, V REPUBLIKI SLOVENIJI, 31. 12. 1994 (nadaljevanje)**

OBČINA STALNEGA PREBIVALIŠČA	OBČINA, V KATERI DELAJO							
	* SKUPAJ	* AJDOVŠČINA	* BREŽICE	* CELJE	* CERKNICA	* ČRNOMELJ	* DOMŽALE	* DRAVOGRAD
Ž	2695	-	4	536	-	-	-	-
LENART	3799	2	2	2	-	1	-	-
M	2038	2	2	1	-	1	-	-
Ž	1761	-	-	1	-	-	-	-
LENDAVA	7094	-	1	2	-	-	4	-
M	3547	-	1	2	-	-	4	-
Ž	3547	-	-	-	-	-	-	-
LITIJA	6394	-	5	3	1	-	52	-
M	3334	-	5	2	-	-	34	-
Ž	3060	-	-	1	1	-	18	-
LJUBLJANA BEŽIGRAD	20417	3	12	26	3	6	354	-
M	9533	2	11	15	2	5	200	-
Ž	10884	1	1	11	1	1	154	-
LJUBLJANA CENTER	8459	1	8	7	3	3	90	-
M	3829	-	8	5	1	2	55	-
Ž	4630	1	-	2	2	1	35	-
LJUBLJANA MOSTE-POLJE	27181	3	38	21	4	16	322	-
M	12907	3	35	16	1	10	195	-
Ž	14274	-	3	5	3	6	127	-
LJUBLJANA ŠIŠKA	28417	1	19	56	8	3	375	-
M	13620	-	15	36	3	2	201	-
Ž	14797	1	4	20	5	1	174	-
LJUBLJANA VIČ-RUDNIK	28134	1	24	26	14	11	295	1
M	13541	1	21	16	7	2	155	-
Ž	14593	-	3	10	7	9	140	1
LJUTOMER	4740	1	2	3	1	-	2	1
M	2506	1	2	-	-	-	1	1
Ž	2234	-	-	3	1	-	1	-
LOGATEC	3578	-	-	1	14	-	10	-
M	1792	-	-	-	7	-	7	-
Ž	1786	-	-	1	7	-	3	-
MARIBOR	46481	5	14	59	2	2	18	31
M	23100	3	7	34	1	2	12	25
Ž	23381	2	7	25	1	-	6	6
METLIKA	2564	1	1	1	-	237	2	-
M	1206	-	1	1	-	133	2	-
Ž	1358	1	-	-	-	104	-	-
MOZIRJE	4465	-	-	128	-	-	3	-
M	2226	-	-	78	-	-	2	-
Ž	2239	-	-	50	-	-	1	-
MURSKA SOBOTA	16757	-	1	7	5	-	23	-
M	8015	-	1	4	4	-	13	-
Ž	8742	-	-	3	1	-	10	-
NOVA GORICA	18387	318	1	11	-	-	3	1
M	9326	168	1	4	-	-	2	1
Ž	9061	150	-	7	-	-	1	-
NOVO MESTO	19917	-	36	12	-	33	8	-
M	10061	-	24	3	-	24	6	-
Ž	9856	-	12	9	-	9	2	-
ORMOŽ	4613	-	4	11	-	-	17	-
M	2456	-	4	8	-	-	16	-
Ž	2157	-	-	3	-	-	1	-
PESNICA	5329	-	2	6	-	-	-	-
M	2840	-	2	4	-	-	-	-
Ž	2489	-	-	2	-	-	-	-
PIRAN	4980	4	-	5	-	1	5	-
M	2355	4	-	3	-	1	3	-
Ž	2625	-	-	2	-	-	2	-
POSTOJNA	6612	18	-	1	42	-	6	-
M	3564	16	-	1	18	-	3	-
Ž	3048	2	-	-	24	-	3	-
PTUJ	17860	3	7	133	-	1	16	2
M	9586	3	6	116	-	1	12	2
Ž	8274	-	1	17	-	-	4	-



**13. ZAPOSLENE OSEBE V PODJETJIH IN DRUGIH ORGANIZACIJAH PO OBČINI STALNEGA PREBIVALIŠČA IN OBČINI, V KATERI DELAJO, V REPUBLIKI SLOVENIJI, 31. 12. 1994 (nadaljevanje)**

OBČINA STALNEGA PREBIVALIŠČA	OBČINA, V KATERI DELAJO							
	* SKUPAJ	* AJDOVŠČINA	* BREŽICE	* CELJE	* CERKNICA	* ČRNOMELJ	* DOMŽALE	* DRAVOGRAD
RADLJE OB DRAVI	4950	-	-	7	1	-	2	277
M	2690	-	-	4	1	-	1	149
Ž	2260	-	-	3	-	-	1	128
RADOVLJICA	11349	-	3	6	-	-	12	-
M	5749	-	1	1	-	-	7	-
Ž	5600	-	2	5	-	-	5	-
RAVNE NA KOROŠKEM	9299	-	-	10	-	-	1	460
M	5011	-	-	1	-	-	-	147
Ž	4288	-	-	9	-	-	1	313
RIBNICA	3480	-	-	2	18	2	5	-
M	1735	-	-	-	11	1	2	-
Ž	1745	-	-	2	7	1	3	-
RUŠE	4670	-	3	7	-	1	-	1
M	2578	-	3	3	-	1	-	1
Ž	2092	-	-	4	-	-	-	-
SEVNICA	5370	-	148	53	-	-	6	1
M	2730	-	129	42	-	-	4	1
Ž	2640	-	19	11	-	-	2	-
SEŽANA	7513	78	7	5	1	-	4	-
M	4110	38	4	1	1	-	2	-
Ž	3403	40	3	4	-	-	2	-
SLOVENJ GRADEC	7162	1	3	21	-	-	-	374
M	3717	1	3	10	-	-	-	227
Ž	3445	-	-	11	-	-	-	147
SLOVENSKA BISTRICA	9535	1	11	146	-	1	8	-
M	5325	-	10	76	-	-	6	-
Ž	4210	1	1	70	-	1	2	-
SLOVENSKE KONJICE	6526	-	3	634	-	-	1	-
M	3497	-	3	290	-	-	1	-
Ž	3029	-	-	344	-	-	-	-
ŠENTJUR PRI CELJU	5519	-	4	2737	-	1	2	-
M	2986	-	4	1650	-	1	2	-
Ž	2533	-	-	1087	-	-	-	-
ŠKOFJA LOKA	13838	4	-	4	-	-	11	-
M	7145	4	-	1	-	-	8	-
Ž	6693	-	-	3	-	-	3	-
ŠMARJE PRI JELŠAH	8794	1	25	1634	-	-	2	-
M	4485	1	19	1172	-	-	-	-
Ž	4309	-	6	462	-	-	2	-
TOLMIN	6037	10	-	4	-	18	3	-
M	3038	8	-	-	-	6	3	-
Ž	2999	2	-	4	-	12	-	-
TRBOVLJE	6524	1	-	24	2	-	3	-
M	3514	1	-	11	1	-	2	-
Ž	3010	-	-	13	1	-	1	-
TREBNJE	5322	-	8	2	-	1	67	-
M	2809	-	7	-	-	-	12	-
Ž	2513	-	1	2	-	1	55	-
TRŽIČ	5120	1	-	-	-	-	2	-
M	2586	1	-	-	-	-	-	-
Ž	2534	-	-	-	-	-	2	-
VELENJE	16278	3	-	348	-	-	5	7
M	8540	1	-	171	-	-	3	6
Ž	7738	2	-	177	-	-	2	1
VRHNIKA	7206	1	5	3	16	2	44	-
M	3530	1	5	2	10	2	29	-
Ž	3676	-	-	1	6	-	15	-
ZAGORJE OB SAVI	5781	1	1	17	-	-	80	-
M	3097	1	1	10	-	-	31	-
Ž	2684	-	-	7	-	-	49	-
ŽALEC	12365	-	3	2263	-	-	22	1
M	6174	-	2	1171	-	-	8	1
Ž	6191	-	1	1092	-	-	14	-
NEZNANO	17608	193	145	904	166	156	287	70
M	15014	185	91	843	104	113	256	69
Ž	2594	8	54	61	62	43	31	1

13. ZAPOSLENE OSEBE V PODJETJIH IN DRUGIH ORGANIZACIJAH PO OBČINI STALNEGA PREBIVALIŠČA IN OBČINI, V KATERI DELAJO, V REPUBLIKI SLOVENIJI, 31. 12. 1994

OBČINA STALNEGA PREBIVALIŠČA	OBČINA, V KATERI DELAJO							
	* * GORNJA * RADGONA	*GROSUPLJE *	* HRASTNIK *	* IDRIJA *	*ILIRSKA *BISTRICA	* IZOLA *	* JESENICE *	* KAMNIK
SKUPAJ	5114	5313	3561	6265	3347	3948	9687	8038
M	2723	2804	2080	3227	1937	1630	5436	3980
Ž	2391	2509	1481	3038	1410	2318	4251	4058
AJDOVŠČINA	-	-	-	25	1	-	3	1
M	-	-	-	18	1	-	2	-
Ž	-	-	-	7	-	-	1	1
BREŽICE	-	1	2	-	-	-	-	-
M	-	-	1	-	-	-	-	-
Ž	-	1	1	-	-	-	-	-
CELJE	-	2	15	-	-	2	7	5
M	-	2	13	-	-	1	6	1
Ž	-	-	2	-	-	1	1	4
CERKNICA	-	1	-	3	3	2	1	-
M	-	1	-	2	2	-	1	-
Ž	-	-	-	1	1	2	-	-
ČRNOMELJ	-	5	-	1	-	2	-	1
M	-	4	-	-	-	2	-	1
Ž	-	1	-	1	-	-	-	-
DOMŽALE	-	12	2	-	1	2	6	943
M	-	9	1	-	1	1	3	504
Ž	-	3	1	-	-	1	3	439
DRAVOGRAD	-	1	-	-	-	-	-	1
M	-	-	-	-	-	-	-	1
Ž	-	1	-	-	-	-	-	-
GORNJA RADGONA	4141	-	-	-	2	1	1	-
M	2088	-	-	-	2	1	1	-
Ž	2053	-	-	-	-	-	-	-
GROSUPLJE	-	4150	-	-	-	-	1	11
M	-	2077	-	-	-	-	1	6
Ž	-	2073	-	-	-	-	-	5
HRASTNIK	1	1	2842	1	1	3	-	2
M	1	1	1547	1	1	2	-	1
Ž	-	-	1295	-	-	1	-	1
IDRIJA	-	3	-	5642	-	2	2	8
M	-	2	-	2932	-	2	2	3
Ž	-	1	-	2710	-	-	-	5
ILIRSKA BISTRICA	1	1	-	94	2950	6	-	-
M	1	-	-	10	1657	1	-	-
Ž	-	1	-	84	1293	5	-	-
IZOLA	1	-	-	-	2	1943	2	1
M	1	-	-	-	1	770	1	-
Ž	-	-	-	-	1	1173	1	1
JESENICE	-	5	-	1	-	1	8006	23
M	-	4	-	-	-	-	4233	-
Ž	-	1	-	1	-	1	3773	23
KAMNIK	1	5	2	-	2	-	3	6145
M	-	4	2	-	-	-	2	2991
Ž	1	1	-	-	2	-	1	3154
KOČEVJE	1	42	-	-	-	1	1	1
M	-	18	-	-	-	1	1	1
Ž	1	24	-	-	-	-	-	-
KOPER	1	4	-	1	29	1250	4	18
M	1	2	-	1	15	467	3	7
Ž	-	2	-	-	14	783	1	11
KRANJ	1	5	-	-	1	13	102	110
M	1	3	-	-	-	13	73	51
Ž	-	2	-	-	1	-	29	59
KRŠKO	2	2	2	-	-	-	2	2
M	1	1	2	-	-	-	-	-
Ž	1	1	-	-	-	-	2	2
LAŠKO	-	2	361	-	-	-	2	4
M	-	2	286	-	-	-	2	1
Ž	-	-	75	-	-	-	-	3



**13. ZAPOSLENE OSEBE V PODJETJIH IN DRUGIH ORGANIZACIJAH PO OBČINI STALNEGA PREBIVALIŠČA IN OBČINI, V KATERI DELAJO, V REPUBLIKI SLOVENIJI, 31. 12. 1994 (nadaljevanje)**

OBČINA STALNEGA PREBIVALIŠČA	OBČINA, V KATERI DELAJO							
	* GORNJA * RADGONA	*GROSUPLJE *	* HRASTNIK *	* IDRIJA *	*ILIRSKA *BISTRICA	* IZOLA *	* JESENICE *	* KAMNIK
LENART	132	-	-	-	-	2	-	1
M	75	-	-	-	-	1	-	1
Ž	57	-	-	-	-	1	-	-
LENDAVA	30	-	-	-	2	1	-	13
M	13	-	-	-	1	1	-	5
Ž	17	-	-	-	1	-	-	8
LITIJA	-	37	6	-	-	-	2	14
M	-	29	4	-	-	-	1	4
Ž	-	8	2	-	-	-	1	10
LJUBLJANA BEŽIGRAD	1	67	2	3	1	2	2	74
M	1	37	1	3	1	2	2	30
Ž	-	30	1	-	-	-	-	44
LJUBLJANA CENTER	2	51	-	3	-	-	1	26
M	1	25	-	2	-	-	1	7
Ž	1	26	-	1	-	-	-	19
LJUBLJANA MOSTE-POLJE	-	93	3	5	5	4	8	93
M	-	52	2	4	2	2	4	32
Ž	-	41	1	1	3	2	4	61
LJUBLJANA ŠIŠKA	-	77	1	2	-	1	15	89
M	-	47	1	1	-	1	9	40
Ž	-	30	-	1	-	-	6	49
LJUBLJANA VIČ-RUDNIK	4	159	-	3	-	4	3	52
M	2	90	-	3	-	2	3	24
Ž	2	69	-	-	-	2	-	28
LJUTOMER	220	-	-	-	1	1	-	1
M	157	-	-	-	1	1	-	-
Ž	63	-	-	-	-	-	-	1
LOGATEC	-	2	-	133	-	-	-	-
M	-	1	-	80	-	-	-	-
Ž	-	1	-	53	-	-	-	-
MARIBOR	79	8	2	-	10	4	8	7
M	61	6	1	-	10	3	2	2
Ž	18	2	1	-	-	1	6	5
METLIKA	-	-	-	-	-	2	1	2
M	-	-	-	-	-	1	1	1
Ž	-	-	-	-	-	1	-	1
MOZIRJE	-	-	-	-	-	-	1	137
M	-	-	-	-	-	-	1	76
Ž	-	-	-	-	-	-	-	61
MURSKA SOBOTA	441	1	-	1	8	3	3	2
M	281	-	-	-	5	1	-	1
Ž	160	1	-	1	3	2	3	1
NOVA GORICA	-	1	2	9	6	4	16	4
M	-	-	2	6	3	4	7	3
Ž	-	1	-	3	3	-	9	1
NOVO MESTO	-	153	-	-	1	3	3	1
M	-	107	-	-	-	3	3	-
Ž	-	46	-	-	1	-	-	1
ORMOŽ	4	-	-	-	1	1	1	1
M	1	-	-	-	1	1	1	1
Ž	3	-	-	-	-	-	-	-
PESNICA	8	2	-	-	-	1	-	3
M	4	1	-	-	-	-	-	1
Ž	4	1	-	-	-	1	-	2
PIRAN	-	1	-	2	-	472	2	1
M	-	1	-	1	-	207	-	-
Ž	-	-	-	1	-	265	2	1
POSTOJNA	-	-	-	29	115	10	-	2
M	-	-	-	7	81	7	-	-
Ž	-	-	-	22	34	3	-	2
PTUJ	16	2	2	1	7	3	2	7
M	13	2	2	1	7	3	1	4
Ž	3	-	-	-	-	-	1	3
RADLJE OB DRAVI	-	-	-	-	-	-	2	1
M	-	-	-	-	-	-	2	1
Ž	-	-	-	-	-	-	-	-

13. ZAPOSLENE OSEBE V PODJETJIH IN DRUGIH ORGANIZACIJAH PO OBČINI STALNEGA PREBIVALIŠČA IN OBČINI, V KATERI DELAJO, V REPUBLIKI SLOVENIJI, 31. 12. 1994 (nadaljevanje)

OBČINA STALNEGA PREBIVALIŠČA	OBČINA, V KATERI DELAJO							
	* GORNJA * RADGONA	*GROSUPLJE *	* HRASTNIK *	* IDRIJA *	*ILIRSKA *BISTRICA	* IZOLA *	* JESENICE *	* KAMNIK
RADOVLJICA	1	2	1	-	1	2	1039	8
M	1	2	-	-	1	1	674	4
Ž	-	-	1	-	-	1	365	4
RAVNE NA KOROŠKEM	-	1	-	-	3	-	2	-
M	-	1	-	-	3	-	1	-
Ž	-	-	-	-	-	-	1	-
RIBNICA	-	19	-	-	-	-	-	2
M	-	5	-	-	-	-	-	1
Ž	-	14	-	-	-	-	-	1
RUŠE	6	-	-	-	3	-	-	2
M	5	-	-	-	3	-	-	1
Ž	1	-	-	-	-	-	-	1
SEVNICA	-	8	45	-	-	2	-	1
M	-	7	38	-	-	-	-	-
Ž	-	1	7	-	-	2	-	1
SEŽANA	-	2	-	2	105	20	-	2
M	-	-	-	-	67	9	-	-
Ž	-	2	-	2	38	11	-	2
SLOVENJ GRADEC	-	3	-	-	2	-	4	5
M	-	2	-	-	2	-	1	3
Ž	-	1	-	-	-	-	3	2
SLOVENSKA BISTRICA	5	4	-	-	4	1	1	2
M	3	2	-	-	4	1	1	1
Ž	2	2	-	-	-	-	-	1
SLOVENSKE KONJICE	1	2	1	1	-	-	-	1
M	-	2	1	-	-	-	-	-
Ž	1	-	-	1	-	-	-	1
ŠENTJUR PRI CELJU	-	-	7	-	-	-	3	1
M	-	-	7	-	-	-	2	-
Ž	-	-	-	-	-	-	1	1
ŠKOFJA LOKA	2	5	-	101	-	-	11	3
M	1	4	-	50	-	-	9	2
Ž	1	1	-	51	-	-	2	1
ŠMARJE PRI JELŠAH	-	3	-	-	-	1	3	1
M	-	1	-	-	-	1	3	-
Ž	-	2	-	-	-	-	-	1
TOLMIN	-	1	-	174	-	1	35	1
M	-	-	-	84	-	1	31	1
Ž	-	1	-	90	-	-	4	-
TRBOVLJE	-	1	160	1	1	2	-	3
M	-	1	90	-	-	1	-	-
Ž	-	-	70	1	1	1	-	3
TREBNJE	-	244	1	-	-	-	-	2
M	-	138	1	-	-	-	-	1
Ž	-	106	-	-	-	-	-	1
TRŽIČ	-	-	-	1	-	-	13	3
M	-	-	-	1	-	-	9	3
Ž	-	-	-	-	-	-	4	-
VELENJE	1	-	-	-	-	2	-	6
M	1	-	-	-	-	2	-	2
Ž	-	-	-	-	-	-	-	4
VRHNIKA	-	7	-	5	-	-	1	-
M	-	5	-	2	-	-	1	-
Ž	-	2	-	3	-	-	-	-
ZAGORJE OB SAVI	-	1	52	-	-	-	-	7
M	-	-	32	-	-	-	-	5
Ž	-	1	20	-	-	-	-	2
ŽALEC	-	-	6	-	-	1	-	15
M	-	-	5	-	-	1	-	9
Ž	-	-	1	-	-	-	-	6
NEZNANO	11	114	44	21	79	170	362	166
M	9	106	41	18	65	112	335	146
Ž	2	8	3	3	14	58	27	20



## 13. ZAPOSLENE OSEBE V PODJETJIH IN DRUGIH ORGANIZACIJAH PO OBČINI STALNEGA PREBIVALIŠČA IN OBČINI, V KATERI DELAJO, V REPUBLIKI SLOVENIJI, 31. 12. 1994

OBČINA STALNEGA PREBIVALIŠČA	OBČINA, V KATERI DELAJO							
	* KOČEVJE	* KOPER	* KRANJ	* KRŠKO	* LAŠKO	* LENART	* LENDAVA	* LITIJA
SKUPAJ	5881	15598	27783	8490	4748	2257	5914	3630
M	3187	8589	14474	4949	2658	982	3054	1702
Ž	2694	7009	13309	3541	2090	1275	2860	1928
AJDOVŠČINA	3	21	6	-	-	-	-	-
M	2	21	3	-	-	-	-	-
Ž	1	-	3	-	-	-	-	-
BREŽICE	5	5	5	1031	19	-	-	-
M	4	4	2	674	19	-	-	-
Ž	1	1	3	357	-	-	-	-
CELJE	2	14	17	3	163	-	-	1
M	2	13	13	2	88	-	-	-
Ž	-	1	4	1	75	-	-	1
CERKNICA	10	14	9	-	1	1	-	1
M	10	9	5	-	1	1	-	1
Ž	-	5	4	-	-	-	-	-
ČRNOMELJ	19	2	1	1	-	-	-	-
M	16	2	1	1	-	-	-	-
Ž	3	-	-	-	-	-	-	-
DOMŽALE	5	6	102	-	2	-	-	30
M	3	4	68	-	2	-	-	21
Ž	2	2	34	-	-	-	-	9
DRAVOGRAD	1	1	1	-	-	-	-	-
M	1	1	1	-	-	-	-	-
Ž	-	-	-	-	-	-	-	-
GORNJA RADGONA	1	6	4	-	-	105	10	-
M	1	4	3	-	-	55	7	-
Ž	-	2	1	-	-	50	3	-
GROSUPLJE	22	2	12	2	1	-	-	4
M	15	2	8	2	1	-	-	-
Ž	7	-	4	-	-	-	-	4
HRASTNIK	-	1	6	1	71	1	-	8
M	-	1	6	1	38	-	-	6
Ž	-	-	-	-	33	1	-	2
IDRIJA	-	2	8	-	-	-	-	-
M	-	2	5	-	-	-	-	-
Ž	-	-	3	-	-	-	-	-
ILIRSKA BISTRICA	-	93	4	-	-	-	-	-
M	-	73	1	-	-	-	-	-
Ž	-	20	3	-	-	-	-	-
IZOLA	-	1506	2	-	-	-	-	-
M	-	909	1	-	-	-	-	-
Ž	-	597	1	-	-	-	-	-
JESENICE	1	6	718	1	1	-	-	1
M	1	3	476	1	1	-	-	-
Ž	-	3	242	-	-	-	-	1
KAMNIK	1	11	183	6	1	-	-	4
M	1	7	119	6	-	-	-	1
Ž	-	4	64	-	1	-	-	3
KOČEVJE	5117	4	7	-	-	-	-	-
M	2650	3	5	-	-	-	-	-
Ž	2467	1	2	-	-	-	-	-
KOPER	1	11735	10	1	-	-	2	-
M	-	6029	7	1	-	-	1	-
Ž	1	5706	3	-	-	-	1	-
KRANJ	17	13	21160	-	2	1	-	1
M	14	6	10406	-	2	-	-	1
Ž	3	7	10754	-	-	1	-	-
KRŠKO	1	5	2	6363	23	-	-	-
M	1	3	2	3421	16	-	-	-
Ž	-	2	-	2942	7	-	-	-
LAŠKO	1	2	2	17	3870	-	-	3
M	1	1	2	15	2047	-	-	2

13. ZAPOSLENE OSEBE V PODJETJIH IN DRUGIH ORGANIZACIJAH PO OBČINI STALNEGA PREBIVALIŠČA IN OBČINI, V KATERI DELAJO, V REPUBLIKI SLOVENIJI, 31. 12. 1994 (nadaljevanje)

OBČINA STALNEGA PREBIVALIŠČA	OBČINA, V KATERI DELAJO								
	* KOČEVJE	* KOPER	* KRANJ	* KRŠKO	* LAŠKO	* LENART	* LENDAVA	* LITIJA	
Ž	-	1	-	2	1823	-	-	1	
LENART	-	10	2	-	-	1779	1	-	
M	-	10	2	-	-	739	-	-	
Ž	-	-	-	-	-	1040	1	-	
LENDAVA	-	1	2	1	-	2	5334	-	
M	-	1	2	1	-	1	2640	-	
Ž	-	-	-	-	-	1	2694	-	
LITIJA	2	5	10	-	25	-	1	3234	
M	2	3	7	-	18	-	-	1480	
Ž	-	2	3	-	7	-	1	1754	
LJUBLJANA BEŽIGRAD	17	18	160	2	3	-	5	16	
M	12	12	89	2	2	-	3	8	
Ž	5	6	71	-	1	-	2	8	
LJUBLJANA CENTER	5	12	66	4	-	-	-	6	
M	5	8	34	3	-	-	-	2	
Ž	-	4	32	1	-	-	-	4	
LJUBLJANA MOSTE-POLJE	8	17	133	2	1	3	7	32	
M	5	10	81	2	1	2	5	18	
Ž	3	7	52	-	-	1	2	14	
LJUBLJANA ŠIŠKA	18	27	674	8	7	-	2	9	
M	13	17	380	5	5	-	2	7	
Ž	5	10	294	3	2	-	-	2	
LJUBLJANA VIČ-RUDNIK	37	20	112	6	2	-	1	9	
M	25	12	69	4	1	-	1	5	
Ž	12	8	43	2	1	-	-	4	
LJUTOMER	4	4	6	1	-	-	31	-	
M	4	3	6	1	-	-	22	-	
Ž	-	1	-	-	-	-	9	-	
LOGATEC	1	3	10	-	-	-	-	1	
M	1	1	6	-	-	-	-	1	
Ž	-	2	4	-	-	-	-	-	
MARIBOR	6	53	26	8	13	188	7	5	
M	6	45	20	5	4	88	5	2	
Ž	-	8	6	3	9	100	2	3	
METLIKA	5	2	1	3	-	-	-	-	
M	4	2	1	2	-	-	-	-	
Ž	1	-	-	1	-	-	-	-	
MOZIRJE	-	3	1	-	-	-	-	-	
M	-	3	1	-	-	-	-	-	
Ž	-	-	-	-	-	-	-	-	
MURSKA SOBOTA	4	8	16	2	1	4	248	1	
M	4	5	13	2	-	4	150	1	
Ž	-	3	3	-	1	-	98	-	
NOVA GORICA	1	37	10	-	2	-	-	1	
M	1	18	8	-	1	-	-	1	
Ž	-	19	2	-	1	-	-	-	
NOVO MESTO	42	17	11	109	1	-	-	1	
M	39	12	10	69	-	-	-	1	
Ž	3	5	1	40	1	-	-	-	
ORMOŽ	8	5	3	1	1	-	10	1	
M	7	4	1	-	1	-	1	1	
Ž	1	1	2	1	-	-	9	-	
PESNICA	-	8	1	-	1	38	-	-	
M	-	8	1	-	1	18	-	-	
Ž	-	-	-	-	-	20	-	-	
PIRAN	1	876	10	1	1	-	-	-	
M	1	558	6	-	1	-	-	-	
Ž	-	318	4	1	-	-	-	-	
POSTOJNA	1	111	7	1	-	-	-	-	
M	-	63	3	1	-	-	-	-	
Ž	1	48	4	-	-	-	-	-	
PTUJ	3	24	31	-	1	103	-	-	
M	3	20	24	-	1	54	-	-	
Ž	-	4	7	-	-	49	-	-	
RADLJE OB DRAVI	2	1	-	-	-	2	-	-	



**13. ZAPOSLENE OSEBE V PODJETJIH IN DRUGIH ORGANIZACIJAH PO OBČINI STALNEGA PREBIVALIŠČA IN OBČINI, V KATERI DELAJO, V REPUBLIKI SLOVENIJI, 31. 12. 1994 (nadaljevanje)**

OBČINA STALNEGA PREBIVALIŠČA	OBČINA, V KATERI DELAJO								
	* KOČEVJE	* KOPER	* KRANJ	* KRŠKO	* LAŠKO	* LENART	* LENDAVA	* LITIJA	
M	2	-	-	-	-	-	-	-	-
Ž	-	1	-	-	-	-	2	-	-
RADOVLJICA	2	6	1397	-	-	-	-	-	2
M	2	4	732	-	-	-	-	-	1
Ž	-	2	665	-	-	-	-	-	1
RAVNE NA KOROŠKEM	-	-	2	-	-	1	-	1	1
M	-	-	2	-	-	-	-	1	1
Ž	-	-	-	-	-	1	-	-	-
RIBNICA	343	4	1	-	-	-	-	-	-
M	179	2	1	-	-	-	-	-	-
Ž	164	2	-	-	-	-	-	-	-
RUŠE	2	10	-	-	-	1	5	-	-
M	1	7	-	-	-	-	2	-	-
Ž	1	3	-	-	-	1	3	-	-
SEVNICA	1	-	2	359	355	-	-	-	3
M	1	-	2	266	291	-	-	-	2
Ž	-	-	-	93	64	-	-	-	1
SEŽANA	-	354	4	3	-	-	-	-	-
M	-	240	4	2	-	-	-	-	-
Ž	-	114	-	1	-	-	-	-	-
SLOVENJ GRADEC	1	1	5	1	-	-	-	-	-
M	1	-	3	1	-	-	-	-	-
Ž	-	1	2	-	-	-	-	-	-
SLOVENSKA BISTRICA	1	27	3	1	10	2	-	-	2
M	1	24	2	1	5	2	-	-	1
Ž	-	3	1	-	5	-	-	-	1
SLOVENSKE KONJICE	6	17	4	-	6	1	-	-	1
M	6	17	3	-	2	-	-	-	1
Ž	-	-	1	-	4	1	-	-	-
ŠENTJUR PRI CELJU	-	8	9	7	28	2	-	-	-
M	-	7	7	5	8	1	-	-	-
Ž	-	1	2	2	20	1	-	-	-
ŠKOFJA LOKA	4	7	1074	-	1	-	-	-	1
M	4	5	601	-	-	-	-	-	-
Ž	-	2	473	-	1	-	-	-	1
ŠMARJE PRI JELŠAH	2	8	7	184	9	-	1	-	2
M	2	8	5	156	8	-	-	-	2
Ž	-	-	2	28	1	-	1	-	-
TOLMIN	1	38	4	-	-	-	-	-	-
M	1	1	3	-	-	-	-	-	-
Ž	-	37	1	-	-	-	-	-	-
TRBOVLJE	-	2	3	1	21	-	-	-	38
M	-	1	3	1	11	-	-	-	25
Ž	-	1	-	-	10	-	-	-	13
TREBNJE	8	1	3	4	3	-	-	-	5
M	8	-	2	3	3	-	-	-	1
Ž	-	1	1	1	-	-	-	-	4
TRŽIČ	3	4	1072	1	1	2	-	-	-
M	3	3	661	1	-	-	-	-	-
Ž	-	1	411	-	1	2	-	-	-
VELENJE	-	10	4	1	3	2	1	1	2
M	-	10	3	1	3	1	1	1	1
Ž	-	-	1	-	-	1	-	-	1
VRHNIKA	6	7	17	-	-	-	-	-	-
M	5	4	12	-	-	-	-	-	-
Ž	1	3	5	-	-	-	-	-	-
ZAGORJE OB SAVI	-	2	6	-	30	-	1	-	126
M	-	1	4	-	21	-	-	-	35
Ž	-	1	2	-	9	-	1	-	91
ŽALEC	5	20	11	1	24	-	2	3	3
M	5	20	5	-	15	-	1	-	3
Ž	-	-	6	1	9	-	1	-	-
NEZNANO	124	361	604	352	42	16	249	75	
M	112	323	521	291	40	14	214	70	
Ž	12	38	83	61	2	2	35	5	

**13. ZAPOSLENE OSEBE V PODJETJIH IN DRUGIH ORGANIZACIJAH PO OBČINI STALNEGA PREBIVALIŠČA IN OBČINI, V KATERI DELAJO, V REPUBLIKI SLOVENIJI, 31. 12. 1994**

OBČINA STALNEGA PREBIVALIŠČA	* OBČINA, V KATERI DELAJO *							
	* LJUBLJANA * BEŽIGRAD	* LJUBLJANA * CENTER	* LJUBLJANA * MOSTE*POLJ*	* LJUBLJANA * ŠIŠKA	* LJUBLJANA * VIČ* * RUDNIK*	* LJUTOMER	* LOGATEC	* MARIBOR
SKUPAJ	30232	51979	23636	25693	20625	4354	2255	58726
M	16623	21188	14038	14317	10806	2198	1138	30597
Ž	13609	30791	9598	11376	9819	2156	1117	28129
AJDOVŠČINA	38	53	27	16	27	-	3	16
M	27	30	19	10	20	-	2	1
Ž	11	23	8	6	7	-	1	15
BREŽICE	118	57	20	17	22	1	2	16
M	101	32	14	12	18	-	2	8
Ž	17	25	6	5	4	1	-	8
CELJE	117	181	43	37	66	2	-	164
M	82	100	23	27	44	-	-	52
Ž	35	81	20	10	22	2	-	112
CERKNICA	108	336	56	115	160	-	114	4
M	63	141	37	65	79	-	63	2
Ž	45	195	19	50	81	-	51	2
ČRNOMELJ	43	43	30	14	18	-	-	4
M	37	18	17	10	10	-	-	3
Ž	6	25	13	4	8	-	-	1
DOMŽALE	1749	2258	962	1024	524	-	2	15
M	966	926	584	615	274	-	2	8
Ž	783	1332	378	409	250	-	-	7
DRAVOGRAD	20	24	4	3	15	-	-	36
M	9	15	1	2	11	-	-	18
Ž	11	9	3	1	4	-	-	18
GORNJA RADGONA	14	31	36	9	7	70	-	237
M	7	13	26	8	5	37	-	182
Ž	7	18	10	1	2	33	-	55
GROSUPLJE	969	2028	672	673	830	-	1	9
M	545	787	446	442	402	-	-	3
Ž	424	1241	226	231	428	-	1	6
HRASTNIK	33	81	30	14	27	-	-	11
M	21	38	21	7	22	-	-	5
Ž	12	43	9	7	5	-	-	6
IDRIJA	30	73	18	12	41	-	64	6
M	19	35	11	10	25	-	33	2
Ž	11	38	7	2	16	-	31	4
ILIRSKA BISTRICA	40	62	55	6	23	-	1	2
M	28	26	44	4	9	-	-	2
Ž	12	36	11	2	14	-	1	-
IZOLA	26	68	13	25	15	-	-	3
M	17	39	9	16	11	-	-	3
Ž	9	29	4	9	4	-	-	-
JESENICE	108	374	117	107	66	-	-	22
M	75	180	98	59	42	-	-	18
Ž	33	194	19	48	24	-	-	4
KAMNIK	623	875	261	378	212	-	1	3
M	360	368	164	219	121	-	1	1
Ž	263	507	97	159	91	-	-	2
KOČEVJE	59	204	44	48	95	-	-	3
M	38	119	31	29	46	-	-	3
Ž	21	85	13	19	49	-	-	-
KOPER	108	399	39	61	51	1	2	35
M	68	257	27	43	23	1	2	11
Ž	40	142	12	18	28	-	-	24
KRANJ	509	972	231	630	239	-	2	28
M	285	471	147	359	127	-	1	15
Ž	224	501	84	271	112	-	1	13
KRŠKO	43	63	22	18	22	-	-	24
M	26	26	15	13	11	-	-	11
Ž	17	37	7	5	11	-	-	13
LAŠKO	22	90	29	15	15	-	-	33
M	17	58	23	13	9	-	-	7



**13. ZAPOSLENE OSEBE V PODJETJIH IN DRUGIH ORGANIZACIJAH PO OBČINI STALNEGA PREBIVALIŠČA IN OBČINI, V KATERI DELAJO, V REPUBLIKI SLOVENIJI, 31. 12. 1994 (nadaljevanje)**

OBČINA STALNEGA PREBIVALIŠČA	* OBČINA, V KATERI DELAJO *							
	* LJUBLJANA * BEŽIGRAD	* LJUBLJANA * CENTER	* LJUBLJANA * MOSTE-POLJ*	* LJUBLJANA * ŠIŠKA	* LJUBLJANA * VIČ-RUDNIK*	* LJUTOMER	* LOGATEC *	* MARIBOR *
LENART	9	26	8	4	6	1	1	1509
M	7	16	6	3	4	-	-	978
Ž	2	10	2	1	2	1	1	531
LENDAVA	16	39	30	17	85	26	-	72
M	14	24	24	5	50	20	-	62
Ž	2	15	6	12	35	6	-	10
LITIJA	515	1014	725	314	170	-	-	7
M	285	467	507	218	112	-	-	5
Ž	230	547	218	96	58	-	-	2
LJUBLJANA BEŽIGRAD	6104	6523	2301	2600	1779	1	10	60
M	2926	2486	1214	1390	897	1	4	35
Ž	3178	4037	1087	1210	882	-	6	25
LJUBLJANA CENTER	1222	4161	835	876	900	1	6	32
M	597	1627	430	471	456	-	3	22
Ž	625	2534	405	405	444	1	3	10
LJUBLJANA MOSTE-POLJE	4082	8389	8751	2733	2023	1	14	50
M	2099	3069	4530	1517	988	-	5	25
Ž	1983	5320	4221	1216	1035	1	9	25
LJUBLJANA ŠIŠKA	4341	7778	2080	9804	2397	-	9	59
M	2212	2960	1149	4923	1234	-	8	32
Ž	2129	4818	931	4881	1163	-	1	27
LJUBLJANA VIČ-RUDNIK	4453	8500	2722	3265	7789	2	16	65
M	2365	3168	1578	1885	3760	1	9	30
Ž	2088	5332	1144	1380	4029	1	7	35
LJUTOMER	17	38	23	3	11	3712	-	120
M	16	18	19	1	9	1846	-	99
Ž	1	20	4	2	2	1866	-	21
LOGATEC	218	475	112	142	189	-	1768	4
M	117	206	62	87	101	-	887	3
Ž	101	269	50	55	88	-	881	1
MARIBOR	255	457	128	53	97	5	2	42812
M	188	294	102	30	67	3	1	20818
Ž	67	163	26	23	30	2	1	21994
METLIKA	16	22	13	27	5	-	-	2
M	11	10	6	18	2	-	-	1
Ž	5	12	7	9	3	-	-	1
MOZIRJE	17	45	7	19	18	-	1	4
M	14	16	5	12	11	-	1	3
Ž	3	29	2	7	7	-	-	1
MURSKA SOBOTA	65	171	65	29	47	132	-	248
M	40	77	57	20	31	94	-	196
Ž	25	94	8	9	16	38	-	52
NOVA GORICA	130	240	97	65	77	1	-	104
M	79	103	63	27	41	1	-	22
Ž	51	137	34	38	36	-	-	82
NOVO MESTO	137	252	49	141	64	-	1	12
M	86	126	37	101	35	-	1	5
Ž	51	126	12	40	29	-	-	7
ORMOŽ	12	41	36	10	20	267	-	341
M	10	35	28	8	17	134	-	286
Ž	2	6	8	2	3	133	-	55
PESNICA	11	20	11	5	4	-	-	2709
M	7	15	9	5	4	-	-	1527
Ž	4	5	2	-	-	-	-	1182
PIRAN	55	135	21	25	28	2	1	16
M	37	75	10	16	17	1	1	12
Ž	18	60	11	9	11	1	-	4
POSTOJNA	98	186	43	30	42	-	109	37
M	67	86	31	18	29	-	46	7
Ž	31	100	12	12	13	-	63	30
PTUJ	80	145	57	20	38	3	2	3018
M	66	75	39	14	30	1	-	2005
Ž	14	70	18	6	8	2	2	1013

**13. ZAPOSLENE OSEBE V PODJETJIH IN DRUGIH ORGANIZACIJAH PO OBČINI STALNEGA PREBIVALIŠČA IN OBČINI, V KATERI DELAJO, V REPUBLIKI SLOVENIJI, 31. 12. 1994 (nadaljevanje)**

OBČINA STALNEGA PREBIVALIŠČA	* OBČINA, V KATERI DELAJO							
	* LJUBLJANA		* LJUBLJANA		* LJUBLJANA		* LJUBLJANA	
	* BEŽIGRAD	* CENTER	* MOSTE	* POLJE	* ŠIŠKA	* VIČ	* RUDNIK	* LOGATEC
RADLJE OB DRAVI	12	31	4	6	34	-	-	289
M	7	19	3	3	26	-	-	167
Ž	5	12	1	3	8	-	-	122
RADOVLJICA	165	307	98	80	79	-	1	9
M	106	164	68	49	43	-	-	5
Ž	59	143	30	31	36	-	1	4
RAVNE NA KOROŠKEM	31	83	13	21	53	-	-	70
M	15	41	11	9	40	-	-	32
Ž	16	42	2	12	13	-	-	38
RIBNICA	95	242	54	48	89	-	-	2
M	55	75	37	25	36	-	-	1
Ž	40	167	17	23	53	-	-	1
RUŠE	8	19	13	4	9	1	-	2106
M	6	9	10	4	7	1	-	906
Ž	2	10	3	-	2	-	-	1200
SEVNICA	50	123	47	16	27	-	-	10
M	32	96	36	10	21	-	-	9
Ž	18	27	11	6	6	-	-	1
SEŽANA	55	142	59	18	26	-	-	27
M	30	87	48	11	14	-	-	5
Ž	25	55	11	7	12	-	-	22
SLOVENJ GRADEC	61	45	20	11	39	-	-	56
M	16	17	12	5	31	-	-	29
Ž	45	28	8	6	8	-	-	27
SLOVENSKA BISTRICA	51	52	11	7	15	4	-	2049
M	33	37	10	4	12	1	-	1103
Ž	18	15	1	3	3	3	-	946
SLOVENSKE KONJICE	69	29	11	8	23	6	-	95
M	35	15	9	7	19	2	-	52
Ž	34	14	2	1	4	4	-	43
ŠENTJUR PRI CELJU	18	38	8	9	13	-	-	62
M	13	18	6	6	6	-	-	20
Ž	5	20	2	3	7	-	-	42
ŠKOFJA LOKA	293	563	87	514	122	-	10	10
M	165	248	55	265	58	-	3	4
Ž	128	315	32	249	64	-	7	6
ŠMARJE PRI JELŠAH	41	65	12	11	23	-	-	87
M	30	28	5	6	13	-	-	49
Ž	11	37	7	5	10	-	-	38
TOLMIN	28	64	24	11	21	-	-	11
M	17	33	19	8	13	-	-	6
Ž	11	31	5	3	8	-	-	5
TRBOVLJE	77	180	82	34	42	-	1	13
M	45	95	57	25	28	-	1	6
Ž	32	85	25	9	14	-	-	7
TREBNJE	180	329	101	153	67	-	-	-
M	89	191	74	123	40	-	-	-
Ž	91	138	27	30	27	-	-	-
TRŽIČ	58	138	26	38	31	-	-	-
M	44	84	18	26	17	-	-	-
Ž	14	54	8	12	14	-	-	-
VELENJE	47	78	25	13	38	-	-	55
M	32	31	19	7	30	-	-	18
Ž	15	47	6	6	8	-	-	37
VRHNIKA	769	1326	441	515	722	-	74	7
M	446	483	280	322	368	-	38	1
Ž	323	843	161	193	354	-	36	6
ZAGORJE OB SAVI	121	256	104	64	60	-	-	6
M	82	120	76	55	40	-	-	3
Ž	39	136	28	9	20	-	-	3
ŽALEC	51	119	31	62	43	-	-	29
M	35	58	26	45	29	-	-	13
Ž	16	61	5	17	14	-	-	16
NEZNANO	1322	821	1542	646	785	115	37	1781
M	1256	607	1496	570	711	54	24	1640
Ž	66	214	46	76	74	61	13	141



**13. ZAPOSLENE OSEBE V PODJETJIH IN DRUGIH ORGANIZACIJAH PO OBČINI STALNEGA PREBIVALIŠČA IN OBČINI, V KATERI DELAJO, V REPUBLIKI SLOVENIJI, 31. 12. 1994**

OBČINA STALNEGA PREBIVALIŠČA	OBČINA, V KATERI DELAJO							
	* METLIKA	* MOZIRJE	* MURSKA * SOBOTA	* NOVA * GORICA	* NOVO * MESTO	* ORMOŽ	* PESNICA	* PIRAN
SKUPAJ	3041	3779	17484	20242	22345	3640	3667	4774
M	1359	1749	8145	10948	11710	1717	1894	2221
Ž	1682	2030	9339	9294	10635	1923	1773	2553
AJDOVŠČINA	1	-	-	1282	1	1	-	3
M	-	-	-	789	-	-	-	2
Ž	1	-	-	493	1	1	-	1
BREŽICE	-	-	-	5	283	1	-	-
M	-	-	-	5	210	-	-	-
Ž	-	-	-	-	73	1	-	-
CELJE	2	15	1	6	6	-	4	7
M	1	5	-	4	6	-	3	5
Ž	1	10	1	2	-	-	1	2
CERKNICA	-	-	-	1	2	-	-	3
M	-	-	-	1	1	-	-	-
Ž	-	-	-	-	1	-	-	3
ČRNOMELJ	272	-	1	-	470	-	-	5
M	94	-	1	-	317	-	-	3
Ž	178	-	-	-	153	-	-	2
DOMŽALE	4	-	1	8	11	-	2	-
M	1	-	1	3	3	-	1	-
Ž	3	-	-	5	8	-	1	-
DRAVOGRAD	3	1	1	-	6	-	3	-
M	2	1	1	-	5	-	2	-
Ž	1	-	-	-	1	-	1	-
GORNJA RADGONA	-	-	349	1	1	4	167	1
M	-	-	192	1	-	3	84	1
Ž	-	-	157	-	1	1	83	-
GROSUPLJE	1	-	1	4	77	-	-	3
M	-	-	1	2	37	-	-	2
Ž	1	-	-	2	40	-	-	1
HRASTNIK	1	-	-	1	4	1	-	-
M	-	-	-	1	3	-	-	-
Ž	1	-	-	-	1	1	-	-
IDRIJA	-	1	-	68	1	-	-	-
M	-	1	-	55	-	-	-	-
Ž	-	-	-	13	1	-	-	-
ILIRSKA BISTRICA	-	1	1	25	2	-	-	7
M	-	-	-	19	2	-	-	4
Ž	-	1	1	6	-	-	-	3
IZOLA	-	-	1	7	2	-	-	497
M	-	-	1	2	2	-	-	223
Ž	-	-	-	5	-	-	-	274
JESENICE	3	1	-	12	2	-	-	2
M	3	1	-	8	1	-	-	2
Ž	-	-	-	4	1	-	-	-
KAMNIK	1	2	1	3	5	-	-	-
M	-	-	1	1	2	-	-	-
Ž	1	2	-	2	3	-	-	-
KOČEVJE	4	-	-	1	37	-	-	2
M	-	-	-	1	29	-	-	1
Ž	4	-	-	-	8	-	-	1
KOPER	-	-	2	20	1	1	-	516
M	-	-	-	7	-	1	-	290
Ž	-	-	2	13	1	-	-	226
KRANJ	2	-	3	7	11	-	-	4
M	2	-	1	5	7	-	-	2
Ž	-	-	2	2	4	-	-	2
KRŠKO	-	4	-	2	607	-	-	5
M	-	-	-	2	320	-	-	3
Ž	-	4	-	-	287	-	-	2
LAŠKO	-	-	1	-	6	-	1	2
M	-	-	-	-	4	-	1	2
Ž	-	-	1	-	2	-	-	-

**13. ZAPOSLENE OSEBE V PODJETJIH IN DRUGIH ORGANIZACIJAH PO OBČINI STALNEGA PREBIVALIŠČA IN OBČINI, V KATERI DELAJO, V REPUBLIKI SLOVENIJI, 31. 12. 1994 (nadaljevanje)**

OBČINA STALNEGA PREBIVALIŠČA	OBČINA, V KATERI DELAJO							
	* METLIKA	* MOZIRJE	* MURSKA * SOBOTA	* NOVA * GORICA	* NOVO * MESTO	* ORMOŽ	* PESNICA	* PIRAN
LENART	-	-	15	3	-	1	198	1
M	-	-	13	3	-	1	118	-
Ž	-	-	2	-	-	-	80	1
LENDAVA	-	-	1370	1	1	3	3	2
M	-	-	649	1	1	2	3	2
Ž	-	-	721	-	-	1	-	-
LITIJA	1	-	-	4	8	-	-	1
M	-	-	-	2	3	-	-	1
Ž	1	-	-	2	5	-	-	-
LJUBLJANA BEŽIGRAD	6	2	6	13	41	1	-	2
M	5	2	2	9	16	1	-	1
Ž	1	-	4	4	25	-	-	1
LJUBLJANA CENTER	2	-	2	7	18	1	1	1
M	2	-	-	3	4	-	1	-
Ž	-	-	2	4	14	1	-	1
LJUBLJANA MOSTE-POLJE	14	1	5	15	30	-	3	7
M	14	-	2	6	16	-	1	5
Ž	-	1	3	9	14	-	2	2
LJUBLJANA ŠIŠKA	13	1	6	19	36	2	5	10
M	9	1	3	13	21	1	2	8
Ž	4	-	3	6	15	1	3	2
LJUBLJANA VIČ-RUDNIK	9	-	9	11	43	1	7	5
M	7	-	4	8	28	1	6	4
Ž	2	-	5	3	15	-	1	1
LJUTOMER	-	-	403	2	4	72	2	1
M	-	-	218	1	-	43	1	1
Ž	-	-	185	1	4	29	1	-
LOGATEC	1	1	-	2	-	-	-	-
M	1	1	-	1	-	-	-	-
Ž	-	-	-	1	-	-	-	-
MARIBOR	3	7	75	20	7	13	692	10
M	3	7	49	17	5	8	391	9
Ž	-	-	26	3	2	5	301	1
METLIKA	1823	-	1	-	390	-	-	3
M	724	-	-	-	282	-	-	1
Ž	1099	-	1	-	108	-	-	2
MOZIRJE	-	3409	1	1	-	-	-	-
M	-	1552	-	1	-	-	-	-
Ž	-	1857	1	-	-	-	-	-
MURSKA SOBOTA	1	-	15116	5	8	4	1	7
M	1	-	6927	4	6	4	1	5
Ž	-	-	8189	1	2	-	-	2
NOVA GORICA	-	-	1	16964	6	1	-	7
M	-	-	-	8593	3	1	-	5
Ž	-	-	1	8371	3	-	-	2
NOVO MESTO	85	-	1	6	18581	-	-	13
M	41	-	1	1	9239	-	-	8
Ž	44	-	-	5	9342	-	-	5
ORMOŽ	-	1	23	2	4	3215	5	4
M	-	1	15	2	4	1466	2	1
Ž	-	-	8	-	-	1749	3	3
PESNICA	-	-	6	3	-	1	2449	1
M	-	-	4	1	-	1	1198	-
Ž	-	-	2	2	-	-	1251	1
PIRAN	-	-	1	9	3	-	1	3247
M	-	-	1	7	2	-	1	1361
Ž	-	-	-	2	1	-	-	1886
POSTOJNA	-	-	-	15	1	-	-	10
M	-	-	-	6	-	-	-	6
Ž	-	-	-	9	1	-	-	4
PTUJ	2	1	12	3	4	192	25	8
M	-	1	9	2	3	99	16	7
Ž	2	-	3	1	1	93	9	1



**13. ZAPOSLENE OSEBE V PODJETJIH IN DRUGIH ORGANIZACIJAH PO OBČINI STALNEGA PREBIVALIŠČA IN OBČINI, V KATERI DELAJO, V REPUBLIKI SLOVENIJI, 31. 12. 1994 (nadaljevanje)**

OBČINA STALNEGA PREBIVALIŠČA	OBČINA, V KATERI DELAJO							
	* METLIKA	* MOZIRJE	* MURSKA * SOBOTA	* NOVA * GORICA	* NOVO * MESTO	* ORMOŽ	* PESNICA	* PIRAN
RADLJE OB DRAVI	2	-	1	-	-	-	5	1
M	2	-	1	-	-	-	4	-
Ž	-	-	-	-	-	-	1	1
RADOVLJICA	3	-	1	10	3	-	-	-
M	3	-	-	8	-	-	-	-
Ž	-	-	1	2	3	-	-	-
RAVNE NA KOROŠKEM	-	2	-	1	3	-	1	2
M	-	2	-	1	1	-	-	2
Ž	-	-	-	-	2	-	1	-
RIBNICA	22	-	-	1	11	-	-	1
M	-	-	-	1	7	-	-	1
Ž	22	-	-	-	4	-	-	-
RUŠE	-	-	3	2	2	-	39	-
M	-	-	2	2	1	-	21	-
Ž	-	-	1	-	1	-	18	-
SEVNICA	1	-	-	3	196	-	-	3
M	-	-	-	3	136	-	-	1
Ž	1	-	-	-	60	-	-	2
SEŽANA	-	-	1	301	-	-	-	118
M	-	-	1	173	-	-	-	84
Ž	-	-	-	128	-	-	-	34
SLOVENJ GRADEC	-	6	-	2	1	-	-	2
M	-	2	-	2	1	-	-	2
Ž	-	4	-	-	-	-	-	-
SLOVENSKA BISTRICA	-	1	6	7	1	2	31	4
M	-	-	4	6	-	1	18	4
Ž	-	1	2	1	1	1	13	-
SLOVENSKE KONJICE	1	-	-	1	1	-	2	-
M	1	-	-	1	-	-	2	-
Ž	-	-	-	-	1	-	-	-
ŠENTJUR PRI CELJU	-	-	-	-	-	-	1	-
M	-	-	-	-	-	-	1	-
Ž	-	-	-	-	-	-	-	-
ŠKOFJA LOKA	6	1	-	2	5	-	-	4
M	-	-	-	1	3	-	-	3
Ž	6	1	-	1	2	-	-	1
ŠMARJE PRI JELŠAH	1	2	2	2	2	-	-	2
M	1	2	1	-	2	-	-	1
Ž	-	-	1	2	-	-	-	1
TOLMIN	-	-	1	618	1	-	-	2
M	-	-	-	505	1	-	-	1
Ž	-	-	1	113	-	-	-	1
TRBOVLJE	1	-	-	2	2	-	1	-
M	1	-	-	2	2	-	1	-
Ž	-	-	-	-	-	-	-	-
TREBNJE	5	-	1	-	936	-	-	1
M	2	-	-	-	573	-	-	1
Ž	3	-	1	-	363	-	-	-
TRŽIČ	-	-	-	2	-	1	-	-
M	-	-	-	2	-	1	-	-
Ž	-	-	-	-	-	-	-	-
VELENJE	2	137	1	4	1	-	-	6
M	2	63	-	3	1	-	-	4
Ž	-	74	1	1	-	-	-	2
VRHNIKA	2	-	1	5	7	-	-	-
M	1	-	-	2	3	-	-	-
Ž	1	-	1	3	4	-	-	-
ZAGORJE OB SAVI	-	-	-	-	2	-	-	-
M	-	-	-	-	2	-	-	-
Ž	-	-	-	-	-	-	-	-
ŽALEC	1	135	1	-	2	1	1	2
M	1	66	1	-	2	-	1	1
Ž	-	69	-	-	-	1	-	1
NEZNANO	740	47	49	721	449	121	17	229
M	435	41	39	649	393	83	14	151
Ž	305	6	10	72	56	38	3	78

13. ZAPOSLENE OSEBE V PODJETJIH IN DRUGIH ORGANIZACIJAH PO OBČINI STALNEGA PREBIVALIŠČA IN OBČINI, V KATERI DELAJO, V REPUBLIKI SLOVENIJI, 31. 12. 1994

OBČINA STALNEGA PREBIVALIŠČA	OBČINA, V KATERI DELAJO							
	* POSTOJNA *	PTUJ	*RADLJE OB *DRAVI	*RADOVLJICA*	*RAVNE NA *KOROŠKEM	*RIBNICA	*RUŠE	*SEVNICA
	*	*	*	*	*	*	*	*
SKUPAJ	6934	14935	4011	9878	9218	2837	3015	4368
M	3896	7559	2171	4651	5587	1509	1950	1645
Ž	3038	7376	1840	5227	3631	1328	1065	2723
AJDOVŠČINA	66	-	-	-	-	-	-	-
M	43	-	-	-	-	-	-	-
Ž	23	-	-	-	-	-	-	-
BREŽICE	1	-	-	-	1	-	-	93
M	-	-	-	-	1	-	-	39
Ž	1	-	-	-	-	-	-	54
CELJE	1	4	1	5	5	-	-	1
M	1	2	-	4	4	-	-	1
Ž	-	2	1	1	1	-	-	-
CERKNICA	340	-	-	1	-	35	-	-
M	230	-	-	1	-	17	-	-
Ž	110	-	-	-	-	18	-	-
ČRNOMELJ	-	-	-	-	-	-	-	-
M	-	-	-	-	-	-	-	-
Ž	-	-	-	-	-	-	-	-
DOMŽALE	1	-	-	6	1	1	-	1
M	1	-	-	4	1	1	-	-
Ž	-	-	-	2	-	-	-	1
DRAVOGRAD	-	2	89	-	598	-	-	-
M	-	-	56	-	456	-	-	-
Ž	-	2	33	-	142	-	-	-
GORNJA RADGONA	1	51	-	3	-	-	1	-
M	1	36	-	1	-	-	1	-
Ž	-	15	-	2	-	-	-	-
GROSUPLJE	2	4	-	1	-	11	-	1
M	2	3	-	1	-	10	-	1
Ž	-	1	-	-	-	1	-	-
HRASTNIK	2	-	-	-	-	-	-	15
M	2	-	-	-	-	-	-	1
Ž	-	-	-	-	-	-	-	14
IDRIJA	6	-	-	1	1	-	-	-
M	3	-	-	1	1	-	-	-
Ž	3	-	-	-	-	-	-	-
ILIRSKA BISTRICA	579	1	-	1	-	-	-	1
M	359	-	-	-	-	-	-	1
Ž	220	1	-	1	-	-	-	-
IZOLA	16	1	-	3	-	-	-	-
M	12	1	-	2	-	-	-	-
Ž	4	-	-	1	-	-	-	-
JESENICE	2	4	-	1279	-	-	-	1
M	2	4	-	456	-	-	-	1
Ž	-	-	-	823	-	-	-	-
KAMNIK	-	3	-	4	-	-	-	1
M	-	3	-	4	-	-	-	1
Ž	-	-	-	-	-	-	-	-
KOČEVJE	3	1	-	1	-	177	-	-
M	3	1	-	-	-	120	-	-
Ž	-	-	-	1	-	57	-	-
KOPER	77	8	2	1	2	-	-	-
M	55	3	-	1	2	-	-	-
Ž	22	5	2	-	-	-	-	-
KRANJ	2	3	1	246	-	4	-	2
M	2	2	1	136	-	4	-	1
Ž	-	1	-	110	-	-	-	1
KRŠKO	1	1	-	1	-	-	-	358
M	1	-	-	-	-	-	-	92
Ž	-	1	-	1	-	-	-	266
LAŠKO	-	-	-	-	-	1	-	110
M	-	-	-	-	-	1	-	31
Ž	-	-	-	-	-	-	-	79
LENART	3	43	2	-	2	-	10	-



**13. ZAPOSLENE OSEBE V PODJETJIH IN DRUGIH ORGANIZACIJAH PO OBČINI STALNEGA PREBIVALIŠČA IN OBČINI, V KATERI DELAJO, V REPUBLIKI SLOVENIJI, 31. 12. 1994 (nadaljevanje)**

OBČINA STALNEGA PREBIVALIŠČA	OBČINA, V KATERI DELAJO							
	* POSTOJNA *	PTUJ	*RADLJE OB *DRAVI	*RADOVLJICA*	*RAVNE NA *KOROŠKEM	*RIBNICA	*RUŠE	*SEVNICA
M	3	26	1	-	1	-	6	-
Ž	-	17	1	-	1	-	4	-
LENDAVA	2	1	-	-	2	-	2	-
M	1	1	-	-	2	-	2	-
Ž	1	-	-	-	-	-	-	-
LITIJA	-	2	-	3	-	-	-	5
M	-	1	-	3	-	-	-	3
Ž	-	1	-	-	-	-	-	2
LJUBLJANA BEŽIGRAD	1	6	1	15	-	6	1	1
M	1	3	-	9	-	4	1	1
Ž	-	3	1	6	-	2	-	-
LJUBLJANA CENTER	2	1	1	15	-	-	-	-
M	1	1	-	9	-	-	-	-
Ž	1	-	1	6	-	-	-	-
LJUBLJANA MOSTE-POLJE	9	10	1	18	3	6	-	-
M	6	9	1	12	2	5	-	-
Ž	3	1	-	6	1	1	-	-
LJUBLJANA ŠIŠKA	12	8	-	32	1	2	-	3
M	7	4	-	19	1	1	-	3
Ž	5	4	-	13	-	1	-	-
LJUBLJANA VIČ-RUDNIK	8	6	1	18	-	49	-	-
M	6	5	-	11	-	30	-	-
Ž	2	1	1	7	-	19	-	-
LJUTOMER	1	30	-	1	-	1	2	-
M	-	18	-	-	-	1	2	-
Ž	1	12	-	1	-	-	-	-
LOGATEC	41	-	-	1	-	1	-	-
M	25	-	-	1	-	1	-	-
Ž	16	-	-	-	-	-	-	-
MARIBOR	5	348	29	7	10	-	533	3
M	5	191	11	4	8	-	318	2
Ž	-	157	18	3	2	-	215	1
METLIKA	-	-	-	-	-	-	-	-
M	-	-	-	-	-	-	-	-
Ž	-	-	-	-	-	-	-	-
MOZIRJE	1	-	-	1	4	-	-	-
M	1	-	-	-	4	-	-	-
Ž	-	-	-	1	-	-	-	-
MURSKA SOBOTA	7	5	1	3	4	-	7	-
M	7	3	-	2	3	-	7	-
Ž	-	2	1	1	1	-	-	-
NOVA GORICA	10	1	-	3	-	-	-	-
M	4	-	-	1	-	-	-	-
Ž	6	1	-	2	-	-	-	-
NOVO MESTO	-	1	-	2	-	2	-	10
M	-	1	-	1	-	2	-	3
Ž	-	-	-	1	-	-	-	7
ORMOŽ	4	478	-	1	-	-	3	-
M	4	333	-	-	-	-	2	-
Ž	-	145	-	1	-	-	1	-
PESNICA	1	7	5	-	-	-	14	-
M	1	5	5	-	-	-	8	-
Ž	-	2	-	-	-	-	6	-
PIRAN	13	1	-	2	2	-	-	-
M	10	-	-	1	1	-	-	-
Ž	3	1	-	1	1	-	-	-
POSTOJNA	5330	-	-	-	-	1	-	1
M	2798	-	-	-	-	1	-	1
Ž	2532	-	-	-	-	-	-	-
PTUJ	4	13557	1	1	2	-	13	1
M	4	6693	1	-	2	-	8	1
Ž	-	6864	-	1	-	-	5	-
RADLJE OB DRAVI	2	8	3715	-	210	-	53	-
M	-	3	2002	-	158	-	40	-
Ž	2	5	1713	-	52	-	13	-

13. ZAPOSLENE OSEBE V PODJETJIH IN DRUGIH ORGANIZACIJAH PO OBČINI STALNEGA PREBIVALIŠČA IN OBČINI, V KATERI DELAJO, V REPUBLIKI SLOVENIJI, 31. 12. 1994 (nadaljevanje)

OBČINA STALNEGA PREBIVALIŠČA	OBČINA, V KATERI DELAJO							
	* POSTOJNA *	PTUJ	*RADLJE OB *DRAVI	*RADOVLJICA*	*RAVNE NA *KOROŠKEM	*RIBNICA	* RUŠE	*SEVNICA
RADOVLJICA	1	-	-	7923	1	-	-	1
M	-	-	-	3769	1	-	-	1
Ž	1	-	-	4154	-	-	-	-
RAVNE NA KOROŠKEM	1	-	40	-	7813	-	-	-
M	1	-	21	-	4466	-	-	-
Ž	-	-	19	-	3347	-	-	-
RIBNICA	4	-	-	1	1	2506	-	-
M	3	-	-	1	1	1284	-	-
Ž	1	-	-	-	-	1222	-	-
RUŠE	-	15	59	1	1	-	2325	-
M	-	9	40	-	1	-	1515	-
Ž	-	6	19	1	-	-	810	-
SEVNICA	-	-	-	-	-	2	-	3606
M	-	-	-	-	-	2	-	1390
Ž	-	-	-	-	-	-	-	2216
SEŽANA	190	-	-	2	-	1	1	-
M	129	-	-	-	-	-	1	-
Ž	61	-	-	2	-	1	-	-
SLOVENJ GRADEC	3	-	48	1	421	-	1	-
M	3	-	24	1	348	-	1	-
Ž	-	-	24	-	73	-	-	-
SLOVENSKA BISTRICA	-	177	-	-	6	-	12	3
M	-	82	-	-	6	-	5	2
Ž	-	95	-	-	-	-	7	1
SLOVENSKE KONJICE	-	4	1	-	1	-	-	2
M	-	1	-	-	1	-	-	2
Ž	-	3	1	-	-	-	-	-
ŠENTJUR PRI CELJU	-	3	-	-	-	-	-	40
M	-	3	-	-	-	-	-	21
Ž	-	-	-	-	-	-	-	19
ŠKOFJA LOKA	2	1	-	23	1	2	-	-
M	1	-	-	12	-	1	-	-
Ž	1	1	-	11	1	1	-	-
ŠMARJE PRI JELŠAH	2	11	-	-	1	-	1	5
M	2	4	-	-	-	-	1	2
Ž	-	7	-	-	1	-	-	3
TOLMIN	1	-	-	7	-	-	-	1
M	-	-	-	6	-	-	-	1
Ž	1	-	-	1	-	-	-	-
TRBOVLJE	1	2	-	-	-	-	-	16
M	1	1	-	-	-	-	-	1
Ž	-	1	-	-	-	-	-	15
TREBNJE	-	-	-	1	-	2	-	36
M	-	-	-	1	-	2	-	9
Ž	-	-	-	-	-	-	-	27
TRŽIČ	5	-	-	73	-	2	-	-
M	4	-	-	52	-	2	-	-
Ž	1	-	-	21	-	-	-	-
VELENJE	-	2	3	-	6	-	-	-
M	-	1	1	-	2	-	-	-
Ž	-	1	2	-	4	-	-	-
VRHNIKA	16	-	1	2	-	-	-	-
M	15	-	-	-	-	-	-	-
Ž	1	-	1	2	-	-	-	-
ZAGORJE OB SAVI	-	-	1	-	-	-	-	10
M	-	-	-	-	-	-	-	3
Ž	-	-	1	-	-	-	-	7
ŽALEC	2	3	-	2	1	2	2	-
M	2	1	-	1	1	2	2	-
Ž	-	2	-	1	-	-	-	-
NEZNANO	150	121	8	166	117	23	34	40
M	134	105	7	124	113	18	30	30
Ž	16	16	1	42	4	5	4	10



**13. ZAPOSLENE OSEBE V PODJETJIH IN DRUGIH ORGANIZACIJAH PO OBČINI STALNEGA PREBIVALIŠČA IN OBČINI, V KATERI DELAJO, V REPUBLIKI SLOVENIJI, 31. 12. 1994**

OBČINA STALNEGA PREBIVALIŠČA	*	OBČINA, V KATERI DELAJO							
	*	* SEŽANA	*SLOVENJ *GRADEC	*SLOVENSKA *BISTRICA	*SLOVENSKE *KONJICE	* ŠENTJUR *PRI CELJU	* ŠKOFJA *LOKA	*ŠMARJE PRI *JELŠAH	TOLMIN
SKUPAJ		7158	6622	6749	6246	3074	12900	7538	5333
M		4004	2876	3923	3414	1507	6907	3429	2556
Ž		3154	3746	2826	2832	1567	5993	4109	2777
AJDOVŠČINA		34	-	-	-	-	2	-	42
M		26	-	-	-	-	1	-	37
Ž		8	-	-	-	-	1	-	5
BREŽICE		6	1	-	-	-	3	13	-
M		3	1	-	-	-	1	1	-
Ž		3	-	-	-	-	2	12	-
CELJE		1	12	8	165	244	6	106	2
M		1	6	8	112	130	6	49	2
Ž		-	6	-	53	114	-	57	-
CERKNICA		16	-	-	2	-	3	-	-
M		16	-	-	2	-	2	-	-
Ž		-	-	-	-	-	1	-	-
ČRNOMELJ		-	1	-	-	-	-	-	-
M		-	-	-	-	-	-	-	-
Ž		-	1	-	-	-	-	-	-
DOMŽALE		1	3	1	2	3	19	-	-
M		1	2	-	-	2	10	-	-
Ž		-	1	1	2	1	9	-	-
DRAVOGRAD		1	513	-	-	-	-	-	-
M		-	172	-	-	-	-	-	-
Ž		1	341	-	-	-	-	-	-
GORNJA RADGONA		1	-	3	-	-	-	-	-
M		1	-	3	-	-	-	-	-
Ž		-	-	-	-	-	-	-	-
GROSUPLJE		1	-	1	-	1	13	1	1
M		-	-	1	-	1	6	1	1
Ž		1	-	-	-	-	7	-	-
HRASTNIK		-	-	-	1	-	1	1	2
M		-	-	-	1	-	-	1	2
Ž		-	-	-	-	-	1	-	-
IDRIJA		1	-	-	-	-	108	-	39
M		1	-	-	-	-	63	-	33
Ž		-	-	-	-	-	45	-	6
ILIRSKA BISTRICA		204	-	-	-	-	-	2	2
M		107	-	-	-	-	-	1	2
Ž		97	-	-	-	-	-	1	-
IZOLA		14	-	-	-	-	-	-	1
M		11	-	-	-	-	-	-	1
Ž		3	-	-	-	-	-	-	-
JESENICE		-	2	-	-	1	14	-	1
M		-	1	-	-	-	6	-	1
Ž		-	1	-	-	1	8	-	-
KAMNIK		2	-	1	-	-	18	-	1
M		1	-	1	-	-	14	-	1
Ž		1	-	-	-	-	4	-	-
KOČEVJE		1	-	45	1	-	4	-	-
M		1	-	45	1	-	2	-	-
Ž		-	-	-	-	-	2	-	-
KOPER		116	1	-	-	-	2	-	2
M		84	1	-	-	-	1	-	1
Ž		32	-	-	-	-	1	-	1
KRANJ		2	-	2	-	2	846	1	4
M		2	-	1	-	1	528	1	2
Ž		-	-	1	-	1	318	-	2
KRŠKO		-	-	-	-	1	1	25	1
M		-	-	-	-	1	1	4	-
Ž		-	-	-	-	-	-	21	1
LAŠKO		-	2	-	8	58	1	6	-
M		-	1	-	5	28	1	5	-
Ž		-	1	-	3	30	-	1	-

13. ZAPOSLENE OSEBE V PODJETJIH IN DRUGIH ORGANIZACIJAH PO OBČINI STALNEGA PREBIVALIŠČA IN OBČINI, V KATERI DELAJO, V REPUBLIKI SLOVENIJI, 31. 12. 1994 (nadaljevanje)

*****									
OBČINA STALNEGA PREBIVALIŠČA	*	OBČINA, V KATERI DELAJO							
	*	* SEŽANA	*SLOVENJ *GRADEC	*SLOVENSKA *BISTRICA	*SLOVENSKE *KONJICE	* ŠENTJUR *PRI CELJU	* ŠKOFJA * LOKA	*ŠMARJE PRI* *JELŠAH *	TOLMIN
*****									
LENART	-	-	-	15	-	1	-	3	-
M	-	-	-	14	-	-	-	1	-
Ž	-	-	-	1	-	1	-	2	-
LENDAVA	23	1	-	-	-	1	1	-	-
M	7	1	-	-	-	-	1	-	-
Ž	16	-	-	-	-	1	-	-	-
LITIJA	2	1	-	-	-	3	3	1	-
M	-	-	-	-	-	2	2	1	-
Ž	2	1	-	-	-	1	1	-	-
LJUBLJANA BEŽIGRAD	3	7	3	1	8	34	2	3	3
M	3	1	3	1	6	17	1	2	2
Ž	-	6	-	-	2	17	1	1	1
LJUBLJANA CENTER	3	6	1	-	1	23	1	1	1
M	2	1	1	-	-	12	-	-	1
Ž	1	5	-	-	1	11	1	-	-
LJUBLJANA MOSTE-POLJE	11	6	3	1	9	37	6	1	1
M	8	4	1	-	7	32	3	1	1
Ž	3	2	2	1	2	5	3	-	-
LJUBLJANA ŠIŠKA	4	6	1	2	1	245	7	2	2
M	2	3	1	1	-	134	5	1	1
Ž	2	3	-	1	1	111	2	1	1
LJUBLJANA VIČ-RUDNIK	4	8	5	7	5	70	7	3	3
M	3	2	2	3	3	45	4	-	-
Ž	1	6	3	4	2	25	3	3	3
LJUTOMER	-	1	3	3	-	-	2	-	-
M	-	1	3	3	-	-	-	-	-
Ž	-	-	-	-	-	-	2	-	-
LOGATEC	3	1	2	-	-	61	-	-	-
M	2	1	2	-	-	30	-	-	-
Ž	1	-	-	-	-	31	-	-	-
MARIBOR	9	20	219	32	8	9	5	4	4
M	8	13	134	14	7	7	2	3	3
Ž	1	7	85	18	1	2	3	1	1
METLIKA	-	-	-	-	-	-	-	-	-
M	-	-	-	-	-	-	-	-	-
Ž	-	-	-	-	-	-	-	-	-
MOZIRJE	-	1	1	-	-	2	-	-	-
M	-	-	1	-	-	2	-	-	-
Ž	-	1	-	-	-	-	-	-	-
MURSKA SOBOTA	11	2	4	1	1	12	3	-	-
M	6	2	3	1	1	11	1	-	-
Ž	5	-	1	-	-	1	2	-	-
NOVA GORICA	99	2	3	1	-	2	1	128	128
M	62	2	2	1	-	1	1	77	77
Ž	37	-	1	-	-	1	-	51	51
NOVO MESTO	-	-	-	1	-	8	-	-	-
M	-	-	-	1	-	2	-	-	-
Ž	-	-	-	-	-	6	-	-	-
ORMOŽ	3	-	36	1	-	-	17	1	1
M	2	-	34	-	-	-	5	1	1
Ž	1	-	2	1	-	-	12	-	-
PESNICA	-	-	8	1	-	-	1	-	-
M	-	-	7	1	-	-	-	-	-
Ž	-	-	1	-	-	-	1	-	-
PIRAN	14	-	-	1	-	-	-	-	-
M	11	-	-	1	-	-	-	-	-
Ž	3	-	-	-	-	-	-	-	-
POSTOJNA	329	-	-	-	2	-	-	4	4
M	242	-	-	-	1	-	-	4	4
Ž	87	-	-	-	1	-	-	-	-
PTUJ	3	2	175	13	1	9	57	3	3
M	2	-	133	10	1	6	43	2	2
Ž	1	2	42	3	-	3	14	1	1
RADLJE OB DRAVI	-	275	-	-	1	-	-	-	-
M	-	92	-	-	-	-	-	-	-
Ž	-	183	-	-	1	-	-	-	-



13. ZAPOSLENE OSEBE V PODJETJIH IN DRUGIH ORGANIZACIJAH PO OBČINI STALNEGA PREBIVALIŠČA IN OBČINI, V KATERI DELAJO, V REPUBLIKI SLOVENIJI, 31. 12. 1994 (nadaljevanje)

OBČINA STALNEGA PREBIVALIŠČA	OBČINA, V KATERI DELAJO							
	* SEŽANA	*SLOVENJ *GRADEC	*SLOVENSKA *BISTRICA	*SLOVENSKE *KONJICE	* ŠENTJUR *PRI CELJU	* ŠKOFJA * LOKA	*ŠMARJE PRI* *JELŠAH	TOLMIN
RADOVLJICA	3	-	-	1	-	58	1	18
M	3	-	-	1	-	43	-	1
Ž	-	-	-	-	-	15	1	17
RAVNE NA KOROŠKEM	2	604	1	2	1	3	1	-
M	2	186	1	-	-	2	-	-
Ž	-	418	-	2	1	1	1	-
RIBNICA	-	-	1	-	-	2	-	-
M	-	-	-	-	-	2	-	-
Ž	-	-	1	-	-	-	-	-
RUŠE	1	3	9	2	-	1	-	-
M	1	1	8	1	-	-	-	-
Ž	-	2	1	1	-	1	-	-
SEVNICA	1	-	-	1	2	2	16	-
M	1	-	-	-	2	2	-	-
Ž	-	-	-	1	-	-	16	-
SEŽANA	5971	2	-	-	-	-	1	-
M	3152	2	-	-	-	-	-	-
Ž	2819	-	-	-	-	-	1	-
SLOVENJ GRADEC	-	4970	-	2	-	-	1	1
M	-	2290	-	1	-	-	-	-
Ž	-	2680	-	1	-	-	1	1
SLOVENSKA BISTRICA	3	3	5917	811	39	1	25	1
M	3	3	3310	464	27	-	13	1
Ž	-	-	2607	347	12	1	12	-
SLOVENSKE KONJICE	1	10	151	5106	27	-	14	-
M	1	6	92	2736	15	-	11	-
Ž	-	4	59	2370	12	-	3	-
ŠENTJUR PRI CELJU	-	2	9	19	2309	2	93	-
M	-	1	5	11	1088	2	37	-
Ž	-	1	4	8	1221	-	56	-
ŠKOFJA LOKA	1	-	-	-	-	10931	-	3
M	-	-	-	-	-	5626	-	1
Ž	1	-	-	-	-	5305	-	2
ŠMARJE PRI JELŠAH	-	1	21	19	314	-	6196	-
M	-	-	14	13	165	-	2702	-
Ž	-	1	7	6	149	-	3494	-
TOLMIN	3	-	3	-	-	4	-	4942
M	1	-	2	-	-	2	-	2281
Ž	2	-	1	-	-	2	-	2661
TRBOVLJE	-	-	-	-	-	1	1	-
M	-	-	-	-	-	1	-	-
Ž	-	-	-	-	-	-	1	-
TREBNJE	-	-	-	1	1	3	5	-
M	-	-	-	1	1	2	-	-
Ž	-	-	-	-	-	1	5	-
TRŽIČ	1	1	-	-	-	43	2	-
M	1	-	-	-	-	32	2	-
Ž	-	1	-	-	-	11	-	-
VELENJE	1	75	-	6	-	-	4	-
M	1	22	-	3	-	-	3	-
Ž	-	53	-	3	-	-	1	-
VRHNIKA	2	-	-	2	-	12	1	1
M	2	-	-	1	-	7	-	-
Ž	-	-	-	1	-	5	1	1
ZAGORJE OB SAVI	-	1	1	-	2	-	-	-
M	-	1	1	-	-	-	-	-
Ž	-	-	-	-	2	-	-	-
ŽALEC	1	5	4	9	19	-	23	-
M	-	1	3	4	13	-	19	-
Ž	1	4	1	5	6	-	4	-
NEZNANO	245	71	92	21	8	280	886	119
M	221	56	87	20	5	242	512	97
Ž	24	15	5	1	3	38	374	22

**13. ZAPOSLENE OSEBE V PODJETJIH IN DRUGIH ORGANIZACIJAH PO OBČINI STALNEGA PREBIVALIŠČA IN OBČINI, V KATERI DELAJO, V REPUBLIKI SLOVENIJI, 31. 12. 1994**

OBČINA STALNEGA PREBIVALIŠČA	OBČINA, V KATERI DELAJO						
	* TRBOVLJE	* TREBNJE	* TRŽIČ	* VELENJE	* VRHNIKA	* ZAGORJE * OB SAVI	* ŽALEC
SKUPAJ	7644	3760	4242	20367	4440	4195	9161
M	4302	1933	1936	11418	2194	2160	4273
Ž	3342	1827	2306	8949	2246	2035	4888
AJDOVŠČINA	-	-	3	1	1	-	2
M	-	-	-	-	1	-	2
Ž	-	-	3	1	-	-	-
BREŽICE	3	21	1	1	-	-	-
M	1	21	1	1	-	-	-
Ž	2	-	-	-	-	-	-
CELJE	9	2	1	596	-	4	764
M	8	1	1	416	-	4	383
Ž	1	1	-	180	-	-	381
CERKNICA	1	-	-	-	62	-	1
M	1	-	-	-	29	-	1
Ž	-	-	-	-	33	-	-
ČRNOMELJ	1	3	-	3	2	-	-
M	1	3	-	2	2	-	-
Ž	-	-	-	1	-	-	-
DOMŽALE	4	-	2	7	19	10	9
M	2	-	1	4	12	7	3
Ž	2	-	1	3	7	3	6
DRAVOGRAD	-	2	-	21	-	-	1
M	-	2	-	13	-	-	1
Ž	-	-	-	8	-	-	-
GORNJA RADGONA	-	-	-	1	-	-	1
M	-	-	-	1	-	-	1
Ž	-	-	-	-	-	-	-
GROSUPLJE	1	42	1	1	13	-	1
M	1	19	1	-	7	-	1
Ž	-	23	-	1	6	-	-
HRASTNIK	498	-	1	4	-	30	3
M	277	-	-	4	-	17	1
Ž	221	-	1	-	-	13	2
IDRIJA	-	1	-	-	9	-	-
M	-	1	-	-	6	-	-
Ž	-	-	-	-	3	-	-
ILIRSKA BISTRICA	1	1	1	3	1	-	1
M	1	-	-	2	1	-	-
Ž	-	1	1	1	-	-	1
IZOLA	1	-	-	16	2	-	-
M	1	-	-	1	1	-	-
Ž	-	-	-	15	1	-	-
JESENICE	3	-	88	1	3	1	-
M	2	-	36	-	1	-	-
Ž	1	-	52	1	2	1	-
KAMNIK	1	1	3	5	3	-	13
M	1	-	-	5	2	-	4
Ž	-	1	3	-	1	-	9
KOČEVJE	2	1	-	-	4	-	2
M	1	1	-	-	4	-	1
Ž	1	-	-	-	-	-	1
KOPER	3	-	1	65	6	1	2
M	1	-	-	6	5	1	1
Ž	2	-	1	59	1	-	1
M	-	-	-	-	1	-	1
Ž	-	-	-	-	-	-	-
PIRAN	-	3	-	15	3	-	-
M	-	1	-	1	2	-	-
Ž	-	2	-	14	1	-	-
POSTOJNA	-	1	-	2	28	-	-
M	-	-	-	2	19	-	-
Ž	-	1	-	-	9	-	-
PTUJ	5	1	3	26	2	1	6
M	4	-	3	25	1	1	4
Ž	1	1	-	1	1	-	2



**13. ZAPOSLENE OSEBE V PODJETJIH IN DRUGIH ORGANIZACIJAH PO OBČINI STALNEGA PREBIVALIŠČA IN OBČINI, V KATERI DELAJO, V REPUBLIKI SLOVENIJI, 31. 12. 1994 (nadaljevanje)**

OBČINA STALNEGA PREBIVALIŠČA	*	OBČINA, V KATERI DELAJO						
	*	* TRBOVLJE	* TREBNJE	* TRŽIČ	* VELENJE	* VRHNIKA	* ZAGORJE * OB SAVI	* ŽALEC
	*	*	*	*	*	*	*	*
RADLJE OB DRAVI	-	1	-	-	4	1	-	-
M	-	-	-	-	3	-	-	-
Ž	-	1	-	-	1	1	-	-
RADOVLJICA	3	-	86	6	1	-	-	8
M	2	-	44	2	-	-	-	5
Ž	1	-	42	4	1	-	-	3
RAVNE NA KOROŠKEM	1	2	1	62	1	-	-	2
M	-	1	-	18	1	-	-	1
Ž	1	1	1	44	-	-	-	1
RIBNICA	-	-	-	-	3	-	-	1
M	-	-	-	-	3	-	-	1
Ž	-	-	-	-	-	-	-	-
RUŠE	1	-	-	1	-	-	-	4
M	1	-	-	1	-	-	-	4
Ž	-	-	-	-	-	-	-	-
SEVNICA	25	237	1	3	1	8	-	5
M	21	171	-	2	1	7	-	4
Ž	4	66	1	1	-	1	-	1
SEŽANA	-	-	2	2	6	1	-	-
M	-	-	1	-	4	-	-	-
Ž	-	-	1	2	2	1	-	-
SLOVENJ GRADEC	-	-	-	1044	-	-	-	6
M	-	-	-	674	-	-	-	4
Ž	-	-	-	370	-	-	-	2
SLOVENSKA BISTRICA	2	-	-	56	2	-	-	6
M	2	-	-	30	1	-	-	3
Ž	-	-	-	26	1	-	-	3
SLOVENSKE KONJICE	2	1	-	261	-	-	-	20
M	2	1	-	149	-	-	-	11
Ž	-	-	-	112	-	-	-	9
ŠENTJUR PRI CELJU	-	-	-	21	2	1	-	60
M	-	-	-	18	1	1	-	34
Ž	-	-	-	3	1	-	-	26
ŠKOFJA LOKA	-	1	11	3	13	1	-	-
M	-	1	5	1	3	-	-	-
Ž	-	-	6	2	10	1	-	-
ŠMARJE PRI JELŠAH	1	-	3	56	2	-	-	28
M	1	-	-	45	2	-	-	18
Ž	-	-	3	11	-	-	-	10
TOLMIN	-	-	-	2	2	-	-	1
M	-	-	-	1	1	-	-	1
Ž	-	-	-	1	1	-	-	-
TRBOVLJE	5578	-	1	2	1	221	-	2
M	3008	-	-	2	1	87	-	1
Ž	2570	-	1	-	-	134	-	1
TREBNJE	-	3149	-	1	1	-	-	-
M	-	1524	-	-	-	-	-	-
Ž	-	1625	-	1	1	-	-	-
TRŽIČ	1	-	3588	1	6	-	-	-
M	1	-	1617	-	1	-	-	-
Ž	-	-	1971	1	5	-	-	-
VELENJE	3	1	-	15243	-	-	-	132
M	2	1	-	8050	-	-	-	38
Ž	1	-	-	7193	-	-	-	94
VRHNIKA	-	2	2	1	3181	-	-	-
M	-	2	-	1	1480	-	-	-
Ž	-	-	2	-	1701	-	-	-
ZAGORJE OB SAVI	1083	1	-	5	2	3738	-	-
M	656	-	-	4	2	1911	-	-
Ž	427	1	-	1	-	1827	-	-
ŽALEC	29	-	-	1584	1	9	-	7814
M	18	-	-	1014	1	3	-	3565
Ž	11	-	-	570	-	6	-	4249
NEZNANO	136	34	64	472	217	56	-	115
M	126	31	53	428	188	51	-	95
Ž	10	3	11	44	29	5	-	20

**14. ZAPOSLENE OSEBE V PODJETJIH IN DRUGIH ORGANIZACIJAH PO OBČINI, V KATERI DELAJO IN DRŽAVI, IZ KATERE PRIHAJAJO, 31. 12. 1994**

OBČINA, V KATERI DELAJO	DRŽAVA, IZ KATERE PRIHAJAJO										
	*SKUPAJ	*DRŽAV- *LJANI	*BIH	*HRVAŠKA	*MAKEDO- *NIJA	*ZR JUGO- *SLAVIJA	*AVSTRIJA	*ITALIJA	*MADŽAR- *SKA	*DRUGE	*NEZNANO
		*SLOVENIJE*									
SKUPAJ	643941	620920	4737	2018	159	1375	-	6	3	389	14334
M	332107	313507	4227	1645	147	1169	-	4	-	305	11103
Ž	311834	307413	510	373	12	206	-	2	3	84	3231
AJDOVŠČINA	6125	5900	11	-	1	1	-	-	1	25	186
M	3095	2887	10	-	1	1	-	-	-	25	171
Ž	3030	3013	1	-	-	-	-	-	1	-	15
BREŽICE	5594	5416	-	14	-	-	-	-	-	1	163
M	2819	2714	-	7	-	-	-	-	-	1	97
Ž	2775	2702	-	7	-	-	-	-	-	-	66
CELJE	27708	26601	192	149	1	16	-	-	-	5	744
M	14639	13641	185	143	1	13	-	-	-	1	655
Ž	13069	12960	7	6	-	3	-	-	-	4	89
CERKNICA	4085	3885	4	30	-	4	-	-	-	1	161
M	2120	2000	3	17	-	2	-	-	-	1	97
Ž	1965	1885	1	13	-	2	-	-	-	-	64
ČRNOMELJ	5441	5245	2	2	-	-	-	-	-	-	192
M	2671	2537	2	2	-	-	-	-	-	-	130
Ž	2770	2708	-	-	-	-	-	-	-	-	62
DOMŽALE	11582	11186	146	74	1	42	-	-	-	1	132
M	5559	5237	121	73	1	27	-	-	-	1	99
Ž	6023	5949	25	1	-	15	-	-	-	-	33
DRAVOGRAD	2735	2644	8	1	-	-	-	-	-	3	79
M	1344	1268	8	1	-	-	-	-	-	2	65
Ž	1391	1376	-	-	-	-	-	-	-	1	14
GORNJA RADGONA	5114	5096	2	4	-	-	-	-	-	-	12
M	2723	2708	2	3	-	-	-	-	-	-	10
Ž	2391	2388	-	1	-	-	-	-	-	-	2
GROŠUPLJE	5313	5165	24	4	15	10	-	-	-	14	81
M	2804	2674	23	2	15	10	-	-	-	14	66
Ž	2509	2491	1	2	-	-	-	-	-	-	15
HRASNIK	3561	3469	1	3	-	-	-	-	-	-	88
M	2080	2012	1	3	-	-	-	-	-	-	64
Ž	1481	1457	-	-	-	-	-	-	-	-	24
IDRIJA	6265	6229	-	-	-	1	-	-	-	-	35
M	3227	3198	-	-	-	1	-	-	-	-	28
Ž	3038	3031	-	-	-	-	-	-	-	-	7
ILIRSKA BISTRICA	3347	3242	1	12	-	1	-	-	-	4	87
M	1937	1860	-	7	-	-	-	-	-	2	68
Ž	1410	1382	1	5	-	1	-	-	-	2	19
IZOLA	3948	3746	33	21	-	7	-	-	-	5	136
M	1630	1502	25	13	-	6	-	-	-	1	83
Ž	2318	2244	8	8	-	1	-	-	-	4	53
JESENICE	9687	9175	270	14	5	43	-	-	-	15	165
M	5436	4976	257	11	5	40	-	-	-	9	138
Ž	4251	4199	13	3	-	3	-	-	-	6	27
KAMNIK	8038	7822	31	3	-	12	-	-	-	1	169
M	3980	3802	26	3	-	8	-	-	-	1	140
Ž	4058	4020	5	-	-	4	-	-	-	-	29
KOČEVJE	5881	5674	19	13	-	-	-	-	-	3	172
M	3187	3012	16	12	-	-	-	-	-	3	144
Ž	2694	2662	3	1	-	-	-	-	-	-	28
KOPER	15598	15112	38	34	6	6	-	-	-	3	399
M	8589	8173	30	26	6	5	-	-	-	3	346
Ž	7009	6939	8	8	-	1	-	-	-	-	53
KRANJ	27783	26891	174	20	9	39	-	-	-	23	627
M	14474	13761	128	15	4	33	-	-	-	15	518
Ž	13309	13130	46	5	5	6	-	-	-	8	109
KRŠKO	8490	8096	1	8	-	-	-	-	-	1	384
M	4949	4627	1	3	-	-	-	-	-	1	317
Ž	3541	3469	-	5	-	-	-	-	-	-	67
LAŠKO	4748	4689	14	1	-	5	-	-	-	12	27
M	2658	2605	14	-	-	5	-	-	-	12	22
Ž	2090	2084	-	1	-	-	-	-	-	-	5
LENART	2257	2235	4	-	-	1	-	-	-	-	17
M	982	968	3	-	-	1	-	-	-	-	10
Ž	1275	1267	1	-	-	-	-	-	-	-	7
LENDAVA	5914	5621	-	145	-	1	-	-	-	-	147
M	3054	2816	-	123	-	1	-	-	-	-	114
Ž	2860	2805	-	22	-	-	-	-	-	-	33
LITIJA	3630	3523	36	3	-	10	-	-	-	3	55
M	1702	1609	35	3	-	8	-	-	-	3	44
Ž	1928	1914	1	-	-	2	-	-	-	-	11



## 14. ZAPOSLENE OSEBE V PODJETJIH IN DRUGIH ORGANIZACIJAH PO OBČINI, V KATERI DELAJO IN DRŽAVI, IZ KATERE PRIHAJAJO, 31. 12. 1994 (nadaljevanje)

OBČINA, V KATERI DELAJO	DRŽAVA, IZ KATERE PRIHAJAJO										
	*SKUPAJ	*DRŽAV- *LJANI *SLOVENIJE*	*BIH	*HRVAŠKA	*MAKEDO- *NIJA	*ZR JUGO- *SLAVIJA	*AVSTRIJA	*ITALIJA	*MADŽAR- *SKA	*DRUGE	*NEZNANO
	LJUBLJANA BEŽIGRAD	30232	28572	686	219	1	156	-	1	-	32
M	16623	15104	665	211	1	140	-	1	-	29	472
Ž	13609	13468	21	8	-	16	-	-	-	3	93
LJUBLJANA CENTER	51979	50747	405	124	6	158	-	-	-	48	491
M	21188	20379	306	69	3	91	-	-	-	37	303
Ž	30791	30368	99	55	3	67	-	-	-	11	188
LJUBLJANA MOSTE-POLJE	23636	21629	865	285	3	346	-	-	-	13	495
M	14038	12176	830	274	3	314	-	-	-	11	430
Ž	9598	9453	35	11	-	32	-	-	-	2	65
LJUBLJANA ŠIŠKA	25693	24716	294	92	1	124	-	-	-	11	455
M	14317	13522	265	79	1	108	-	-	-	8	334
Ž	11376	11194	29	13	-	16	-	-	-	3	121
LJUBLJANA VIČ-RUDNIK	20625	19596	446	65	5	91	-	-	-	48	374
M	10806	9923	392	55	5	81	-	-	-	43	307
Ž	9819	9673	54	10	-	10	-	-	-	5	67
LJUTOMER	4354	4212	-	100	-	-	-	-	-	8	34
M	2198	2134	-	43	-	-	-	-	-	2	19
Ž	2156	2078	-	57	-	-	-	-	-	6	15
LOGATEC	2255	2208	10	2	-	-	-	-	-	-	35
M	1138	1108	4	-	-	-	-	-	-	-	26
Ž	1117	1100	6	2	-	-	-	-	-	-	9
MARIBOR	58726	56694	172	234	1	59	-	-	-	16	1550
M	30597	28782	163	211	1	55	-	-	-	16	1369
Ž	28129	27912	9	23	-	4	-	-	-	-	181
METLIKA	3041	2218	57	16	-	1	-	-	-	2	747
M	1359	880	55	5	-	1	-	-	-	2	416
Ž	1682	1338	2	11	-	-	-	-	-	-	331
MOZIRJE	3779	3713	6	-	-	-	-	-	-	-	60
M	1749	1696	6	-	-	-	-	-	-	-	47
Ž	2030	2017	-	-	-	-	-	-	-	-	13
MURSKA SOBOTA	17484	17411	4	10	-	2	-	-	1	1	55
M	8145	8096	4	5	-	2	-	-	-	1	37
Ž	9339	9315	-	5	-	-	-	-	1	-	18
NOVA GORICA	20242	19316	186	23	54	123	-	4	-	13	523
M	10948	10171	158	18	51	118	-	3	-	9	420
Ž	9294	9145	28	5	3	5	-	1	-	4	103
NOVO MESTO	22345	21749	6	2	-	-	-	-	-	-	588
M	11710	11213	5	2	-	-	-	-	-	-	490
Ž	10635	10536	1	-	-	-	-	-	-	-	98
ORMOŽ	3640	3501	-	51	-	-	-	-	-	-	88
M	1717	1628	-	25	-	-	-	-	-	-	64
Ž	1923	1873	-	26	-	-	-	-	-	-	24
PESNICA	3667	3645	2	2	-	1	-	-	-	-	17
M	1894	1877	1	2	-	1	-	-	-	-	13
Ž	1773	1768	1	-	-	-	-	-	-	-	4
PIRAN	4774	4475	19	57	3	7	-	-	-	1	212
M	2221	2029	14	28	3	6	-	-	-	1	140
Ž	2553	2446	5	29	-	1	-	-	-	-	72
POSTOJNA	6934	6721	21	4	-	-	-	-	-	-	188
M	3896	3715	18	4	-	-	-	-	-	-	159
Ž	3038	3006	3	-	-	-	-	-	-	-	29
PTUJ	14935	14769	20	19	-	2	-	-	-	1	124
M	7559	7426	19	17	-	2	-	-	-	1	94
Ž	7376	7343	1	2	-	-	-	-	-	-	30
RADLJE OB DRAVI	4011	3994	1	-	-	-	-	-	-	-	16
M	2171	2158	1	-	-	-	-	-	-	-	12
Ž	1840	1836	-	-	-	-	-	-	-	-	4
RADOVLJICA	9878	9629	91	22	5	24	-	-	-	14	93
M	4651	4486	56	13	4	15	-	-	-	9	68
Ž	5227	5143	35	9	1	9	-	-	-	5	25
RAVNE NA KOROŠKEM	9218	8940	1	-	-	-	-	-	-	2	275
M	5587	5354	1	-	-	-	-	-	-	2	230
Ž	3631	3586	-	-	-	-	-	-	-	-	45
RIBNICA	2837	2800	5	2	1	3	-	-	-	-	26
M	1509	1484	3	1	1	2	-	-	-	-	18
Ž	1328	1316	2	1	-	1	-	-	-	-	8
RUŠE	3015	2973	5	8	-	-	-	-	-	-	29
M	1950	1913	5	8	-	-	-	-	-	-	24
Ž	1065	1060	-	-	-	-	-	-	-	-	5
SEVNICA	4368	4314	2	1	-	-	-	-	-	-	51
M	1645	1609	2	1	-	-	-	-	-	-	33
Ž	2723	2705	-	-	-	-	-	-	-	-	18
SEŽANA	7158	6835	29	2	-	6	-	1	-	3	282

**14. ZAPOSLENE OSEBE V PODJETJIH IN DRUGIH ORGANIZACIJAH PO OBČINI, V KATERI DELAJO IN DRŽAVI, IZ KATERE PRIHAJAJO, 31. 12. 1994 (nadaljevanje)**

OBČINA, V KATERI DELAJO	DRŽAVA, IZ KATERE PRIHAJAJO										
	*SKUPAJ	*DRŽAV- *LJANI *SLOVENIJE*	*BIH	*HRVAŠKA	*MAKEDO- *NIJA	*ZR JUGO- *SLAVIJA	*AVSTRIJA	*ITALIJA	*MADŽAR- *SKA	*DRUGE	*NEZNANO
M	4004	3725	27	-	-	6	-	-	-	1	245
Ž	3154	3110	2	2	-	-	-	1	-	2	37
SLOVENJ GRADEC	6622	6523	4	1	-	-	-	-	-	-	94
M	2876	2807	1	1	-	-	-	-	-	-	67
Ž	3746	3716	3	-	-	-	-	-	-	-	27
SLOVENSKA BISTRICA	6749	6650	4	15	-	2	-	-	-	-	78
M	3923	3832	4	15	-	2	-	-	-	-	70
Ž	2826	2818	-	-	-	-	-	-	-	-	8
SLOVENSKE KONJICE	6246	6211	2	-	-	-	-	-	-	5	28
M	3414	3386	2	-	-	-	-	-	-	5	21
Ž	2832	2825	-	-	-	-	-	-	-	-	7
ŠENTJUR PRI CELJU	3074	3050	-	-	-	-	-	-	-	1	23
M	1507	1493	-	-	-	-	-	-	-	1	13
Ž	1567	1557	-	-	-	-	-	-	-	-	10
ŠKOFJA LOKA	12900	12531	110	8	-	10	-	-	-	4	237
M	6907	6605	103	7	-	9	-	-	-	1	182
Ž	5993	5926	7	1	-	1	-	-	-	3	55
ŠMARJE PRI JELŠAH	7538	6524	11	38	-	3	-	-	-	1	961
M	3429	2872	8	24	-	2	-	-	-	1	522
Ž	4109	3652	3	14	-	1	-	-	-	-	439
TOLMIN	5333	5172	47	4	38	27	-	-	-	5	40
M	2556	2437	28	4	38	26	-	-	-	2	21
Ž	2777	2735	19	-	-	1	-	-	-	3	19
TRBOVLJE	7644	7442	24	15	2	1	-	-	1	-	159
M	4302	4128	24	15	2	-	-	-	-	-	133
Ž	3342	3314	-	-	-	1	-	-	1	-	26
TREBNJE	3760	3717	-	-	-	-	-	-	-	1	42
M	1933	1899	-	-	-	-	-	-	-	1	33
Ž	1827	1818	-	-	-	-	-	-	-	-	9
TRŽIČ	4242	4119	31	1	-	12	-	-	-	18	61
M	1936	1843	24	1	-	11	-	-	-	10	47
Ž	2306	2276	7	-	-	1	-	-	-	8	14
VELENJE	20367	19688	47	18	-	7	-	-	-	7	600
M	11418	10848	44	18	-	6	-	-	-	5	497
Ž	8949	8840	3	-	-	1	-	-	-	2	103
VRHNIKA	4440	4135	93	6	-	5	-	-	-	10	191
M	2194	1940	80	6	-	4	-	-	-	9	155
Ž	2246	2195	13	-	-	1	-	-	-	1	36
ZAGORJE OB SAVI	4195	4116	12	-	-	1	-	-	-	-	66
M	2160	2096	12	-	-	1	-	-	-	-	51
Ž	2035	2020	-	-	-	-	-	-	-	-	15
ŽALEC	9161	9003	8	17	1	5	-	-	-	4	123
M	4273	4146	7	16	1	5	-	-	-	3	95
Ž	4888	4857	1	1	-	-	-	-	-	1	28
NEZNANO	-	-	-	-	-	-	-	-	-	-	-
M	-	-	-	-	-	-	-	-	-	-	-
Ž	-	-	-	-	-	-	-	-	-	-	-



## 15. ZAPOSLENE OSEBE V PODJETJIH IN DRUGIH ORGANIZACIJAH PO DEJAVNOSTI, VRSTI DELOVNEGA RAZMERA IN IZMENSKEM DELU V REPUBLIKI SLOVENIJI, 31. 12. 1994

SLOVENIJA-SKUPAJ	DELOVNO RAZMERJE			IZMENSKO DELO					IZMENSKI	
	SKUPAJ	*ZA NEDO- *LOČEN *ČAS	*ZA DOLO- *ČEN ČAS	*NEZNANO	ENO- *IZMENSKO	DVO- *IZMENSKO*VEČIZ- *MENSKO	*TRI-IN- *MENSKO	TURNUS	*NEZNANO	*KOEFI- *CIENT
SLOVENIJA-SKUPAJ	643941	551577	87311	5053	435036	149135	40201	14458	5111	1,21
GOSPODARSTVO	499371	432461	64829	2081	320137	132852	32384	11865	2133	1,24
NEGOSPODARSTVO	144570	119116	22482	2972	114899	16283	7817	2593	2978	1,12
INDUSTRIJA IN RUDARSTVO	259063	225611	32489	963	137622	90286	28275	1890	990	1,33
ELEKTROGOSPODARSTVO	7407	7040	358	9	6082	179	662	474	10	1,13
PRIDOBIVANJE PREMOGA	7175	6835	208	132	2221	586	4146	90	132	1,79
PROIZV. NAFTNIH DERIVATOV	889	855	34	-	530	70	284	5	-	1,34
ČRNA METALURGIJA	6043	5676	357	10	2426	1325	2257	25	10	1,56
PRIDOB. RUD BARV. KOVIN	218	205	13	-	116	77	25	-	-	1,33
PROIZV. BARVASTIH KOVIN	1573	1492	80	1	950	81	541	-	1	1,34
PREDELAVA BARVASTIH KOVIN	1887	1830	54	3	846	418	619	1	3	1,49
PROIZVODNJA NEKOV. RUDNIN	503	476	25	2	270	197	34	-	2	1,31
PREDELAVA NEKOV. RUDNIN	7093	6092	969	32	2396	3287	1303	75	32	1,57
PREDELAVA KOVIN	23713	20735	2910	68	13709	8184	1681	63	76	1,28
STROJEGRADNJA	14870	12054	2727	89	10761	3540	455	21	93	1,16
PROIZV. PROMETNIH SREDSTEV	14035	12454	1539	42	8071	5065	788	69	42	1,28
LADJEDELNIŠTVO	228	92	136	-	192	27	-	9	-	1,09
PROIZV. ELEKTR. STROJ., APAR.	35405	28827	6474	104	19387	14152	1691	69	106	1,30
PROIZV. BAZ. KEM. IZDELKOV	4120	3781	335	4	2379	604	964	169	4	1,35
PREDELAVA KEM. IZDELKOV	13276	11968	1293	15	7800	3663	1709	88	16	1,29
PROIZVODNJA KAMNA IN PESKA	1011	842	168	1	790	189	30	1	1	1,12
PROIZV. GRADB. MAT.	4702	4266	412	24	3298	713	597	70	24	1,20
PROIZV. ŽAG. LESA IN PLOŠČ	4877	4206	656	15	2204	2196	454	7	16	1,40
PROIZV. KONČ. LES. IZD.	17118	14609	2440	69	8856	7792	252	144	74	1,32
PROIZV. IN PREDEL. PAPIRJA	7772	6874	894	4	3183	1971	2602	12	4	1,54
PROIZV. PREJE IN TKANIN	9707	8548	1134	25	3641	2891	3116	32	27	1,57
PROIZV. KONČ. TEKST. IZD.	31561	27718	3772	71	11987	18594	874	36	70	1,45
PROIZV. USNJA IN KRZNA	2299	2155	135	9	1054	886	347	3	9	1,41
PROIZV. OBUVE IN GALANT.	8679	7375	1278	26	4325	4243	78	7	26	1,33
PREDELAVA KAVČUKA	5091	4276	704	111	2289	1227	1458	6	111	1,46
PROIZV. ŽIVIL. IZDELKOV	15391	13214	2115	62	9550	4617	777	382	65	1,25
PROIZVODNJA PIJAČ	3202	2874	320	8	2278	586	309	21	8	1,19
PROIZVODNJA KRMIL	383	348	29	6	326	51	-	-	6	1,07
PROIZV. IN PRED. TOBAKA	624	559	65	-	279	345	-	-	-	1,38
GRAFIČNA DEJAVNOST	5652	5173	468	11	3327	2086	221	7	11	1,26
DOD. PRED., PROIZ. SUR. IZ ODP.	721	664	53	4	689	28	-	-	4	1,01
PROIZ. RAZNOVRSTNIH IZD.	1838	1498	334	6	1410	416	1	4	7	1,13
KMETIJSIVO IN RIBIŠTVO	10305	8891	1369	45	9107	1047	38	68	45	1,06
KMETIJSKA PRIDELAVA	8626	7597	987	42	7562	945	30	47	42	1,06
KMETIJSKE STORITVE	1497	1148	346	3	1403	72	2	17	3	1,03
RIBIŠTVO	182	146	36	-	142	30	6	4	-	1,13
GOZDARSTVO	2560	2293	258	9	2440	87	7	17	9	1,02
GOZDARSTVO	2560	2293	258	9	2440	87	7	17	9	1,02
VODNO GOSPODARSTVO	1026	915	110	1	1025	-	-	-	1	1,00
VODNO GOSPODARSTVO	1026	915	110	1	1025	-	-	-	1	1,00
GRADBENIŠTVO	35103	28916	5890	297	33300	780	624	96	303	1,02
VISOKE GRADNJE	15763	12924	2736	103	15175	358	99	24	107	1,01
NIZKE GRADNJE IN HIDROG.	11123	9203	1740	180	10152	206	511	72	182	1,04
INSTAL. IN ZAKLJ. DELA	8217	6789	1414	14	7973	216	14	-	14	1,01
PROMET IN ZVEZE	31169	28500	2464	205	19635	3952	925	6449	208	1,31
ŽELEZNIŠKI PROMET	9832	9447	360	25	4633	214	75	4883	27	1,63
POMORSKI PROMET	309	294	15	-	246	39	16	8	-	1,13
REČNI IN JEZERSKI PROMET	1	1	-	-	1	-	-	-	-	1,00
ZRAČNI PROMET	1065	950	107	8	692	84	117	164	8	1,29
CESTNI PROMET	9728	8831	869	28	7233	1637	112	718	28	1,17
MESTNI PROMET	2056	1880	168	8	1233	290	373	152	8	1,32
PREKLADALNE STORITVE	2021	1942	77	2	1297	350	6	366	2	1,28
PTT-STORITVE	6157	5155	868	134	4300	1338	226	158	135	1,18
TRGOVINA	65466	57652	7585	229	42607	21794	364	467	234	1,21
TRGOVINA NA DROBNO	40175	35900	4158	117	19951	19446	274	384	120	1,34
TRGOVINA NA DEBELO	21423	18501	2844	78	19115	2099	77	51	81	1,05
ZUNANJA TRGOVINA	3868	3251	583	34	3541	249	13	32	33	1,04
GOSTINSTIVO IN TURIZEM	16989	14410	2499	80	7742	7845	537	786	79	1,40
GOSTINSTIVO	15200	12981	2155	64	6752	7551	441	393	63	1,40
TURISTIČNO POSREDOVANJE	1789	1429	344	16	990	294	96	393	16	1,39
OBRTI IN OSEBNE STORITVE	17100	14367	2711	22	13489	2864	562	160	25	1,12
OBRTNE STORITVE, POPRAVILA	12011	10587	1411	13	10153	1363	457	23	15	1,09
OSEBNE STORITVE	5089	3780	1300	9	3336	1501	105	137	10	1,22
STANOVANJ.-KOMUNAL. DEJAV.	12042	9881	2079	82	8841	725	643	1751	82	1,21
UREJANJE NASELJA IN PROST.	1058	871	184	3	990	49	9	7	3	1,03
STANOVANJSKA DEJAVNOST	472	389	83	-	459	12	1	-	-	1,01

**15. ZAPOSLENE OSEBE V PODJETJIH IN DRUGIH ORGANIZACIJAH PO DEJAVNOSTI, VRSTI DELOVNEGA RAZMERJA IN IZMENSKEM DELU V REPUBLIKI SLOVENIJI, 31. 12. 1994 (nadaljevanje)**

	DELOVNO RAZMERJE			IZMENSKO DELO				IZMEN-		
	SKUPAJ	*ZA NEDO- *LOČEN *ČAS	*ZA DOLO- *ČEN ČAS	*NEZNANO	*ENO- *IZMENSKO	*DVO- *IZMENSKO	*TRI-IN *VEČIZ- *MENSKO	*TURNUS	*NEZNANO	*SKL *KOEFL- *CIENT
KOMUNALNE DEJAVNOSTI	10512	8621	1812	79	7392	664	633	1744	79	1,24
FINANCE IDR. POSL. STOR.	48548	41025	7375	148	44329	3472	409	181	157	1,04
BANČNIŠTVO	10195	9429	721	45	8467	1673	5	4	46	1,09
ZAVAROVANJE POSESTI, OSEB	5306	3892	1378	36	4769	365	130	5	37	1,05
STORITVE NA PODR. PROMETA	13715	11319	2372	24	12810	797	39	41	28	1,03
PROJEKT. IDR. DEJAV.	9578	8173	1396	9	9378	166	5	18	11	1,01
GEOLOŠKO RAZISKOVANJE	196	172	24	-	111	3	-	81	1	1,46
RAZISKOVAL.-RAZVOJNO DELO	5696	4613	1058	25	5297	268	87	20	24	1,03
POSLOVNE STORITVE	3862	3427	426	9	3497	200	143	12	10	1,05
IZOBRAŽEVANJE IN KULTURA	52785	42158	10386	241	50919	1304	169	150	243	1,01
IZOBRAŽEVANJE	38043	29627	8216	200	37191	556	79	15	202	1,00
ZNAN.RAZISK. DEJAV.	3817	3220	590	7	3675	118	11	6	7	1,01
KULTURA, UMETNOST, INFORM.	9941	8566	1349	26	9204	528	71	112	26	1,04
TELESNA KULTURA IN ŠPORT	984	745	231	8	849	102	8	17	8	1,07
ZDRAVST. IN SOC. VARSIVO	54014	45172	8608	234	32487	13603	6958	729	237	1,28
ZDRAVSTVENA ZAŠČITA	32205	27423	4615	167	16381	10577	4696	381	170	1,37
SOCIALNO VARSIVO	21809	17749	3993	67	16106	3026	2262	348	67	1,17
JAVNA UPRAVA, SKLADI, ZDRUŽENJA IN ORG.	37771	31786	3488	2497	31493	1376	690	1714	2498	1,07
JAVNA UPRAVA	35816	30099	3235	2482	29642	1301	687	1703	2483	1,07
SKLADI	43	37	6	-	43	-	-	-	-	1,00
SPLOŠNA IN POSEBNA POSLOVNA ZDRUŽENJA	651	599	50	2	646	3	-	-	2	1,00
POLITIČNE IN INTERESNE ORGANIZACIJE	1261	1051	197	13	1162	72	3	11	13	1,03



## 16. ZAPOSLENE ŽENSKE V PODJETJIH IN DRUGIH ORGANIZACIJAH PO DEJAVNOSTI, VRSTI DELOVNEGA RAZMERJA IN IZMENSKEM DELU V REPUBLIKI SLOVENIJI, 31. 12. 1994

	DELOVNO RAZMERJE			IZMENSKO DELO				IZMEN-		
	SKUPAJ	*ZA NEDO- *LOČEN *ČAS	*ZA DOLO- *ČEN ČAS	*NEZNANO	*ENO- *IZMENSKO	*DVO- *IZMENSKO	*TRI-IN *VEČIZ- *MENSKO	*TURNUS	*NEZNANO	*KOEFI- *CIENT
SLOVENIJA-SKUPAJ	311834	266425	43602	1807	206065	90684	11715	1536	1834	1,21
GOSPODARSTVO	212889	185375	26770	744	127436	77916	5524	1248	765	1,25
NEGOSPODARSTVO	98945	81050	16832	1063	78629	12768	6191	288	1069	1,12
INDUSTRIJA IN RUDARSTVO	110316	96276	13694	346	55604	49365	4891	98	358	1,34
ELEKTROGOSPODARSTVO	1380	1307	73	-	1315	64	-	1	-	1,02
PRIDOBIVANJE PREMOMA	438	409	19	10	387	37	4	-	10	1,05
PROIZV. NAFTNIH DERIVATOV	182	170	12	-	149	32	1	-	-	1,10
ČRNA METALURGIJA	1122	1051	69	2	805	259	53	3	2	1,17
PRIDOB. RUD BARV. KOVIN	17	17	-	-	17	-	-	-	-	1,00
PROIZV. BARVASTIH KOVIN	199	184	15	-	186	2	11	-	-	1,04
PREDELAVA BARVASTIH KOVIN	504	491	13	-	323	173	8	-	-	1,22
PROIZVODNJA NEKOV. RUDNIN	107	103	3	1	85	21	-	-	1	1,10
PREDELAVA NEKOV. RUDNIN	2822	2447	359	16	1044	1414	343	5	16	1,50
PREDELAVA KOVIN	6604	5933	655	16	3813	2605	162	4	20	1,27
STROJEGRADNJA	2950	2367	567	16	2182	618	132	1	17	1,15
PROIZV. PROMETNIH SREDSTEV	3544	3191	347	6	1978	1442	118	-	6	1,29
LADJEDELNIŠTVO	59	30	29	-	41	18	-	-	-	1,18
PROIZV. ELEKTR. STROJ., APAR.	17477	14123	3303	51	8192	8733	493	8	51	1,36
PROIZV. BAZ. KEM. IZDELKOV	1351	1270	80	1	1030	279	41	-	1	1,14
PREDELAVA KEM. IZDELKOV	6151	5611	535	5	3791	1955	385	15	5	1,25
PROIZVODNJA KAMNA IN PESKA	131	115	16	-	121	10	-	-	-	1,03
PROIZV. GRADB. MAT.	845	802	41	2	708	68	67	-	2	1,10
PROIZV. ŽAG. LESA IN PLOŠČ	1361	1206	152	3	619	686	53	-	3	1,38
PROIZV. KONČ. LES. IZD.	6347	5618	702	27	3293	2965	45	13	31	1,31
PROIZV. IN PREDEL. PAPIRJA	2713	2480	231	2	1320	951	440	-	2	1,39
PROIZV. PREJE IN TKANIN	6079	5339	722	18	2211	2087	1760	3	18	1,57
PROIZV. KONČ. TEKST. IZD.	26467	23266	3133	68	9722	16330	337	11	67	1,46
PROIZV. USNJA IN KRZNA	1121	1042	77	2	530	529	60	-	2	1,37
PROIZV. OBUVE IN GALANT.	6524	5598	907	19	3041	3448	11	5	19	1,36
PREDELAVA KAVČUKA	1475	1278	158	39	852	532	52	-	39	1,26
PROIZV. ŽIVIL. IZDELKOV	6790	5868	896	26	4130	2414	189	28	29	1,25
PROIZVODNJA PIJAČ	1245	1133	109	3	943	201	97	1	3	1,15
PROIZVODNJA KRMIL	72	67	3	2	64	6	-	-	2	1,04
PROIZV. IN PRED. TOBAKA	422	373	49	-	186	236	-	-	-	1,38
GRAFIČNA DEJAVNOST	2607	2378	221	8	1578	993	28	-	8	1,24
DOD. PRED., PROIZ. SUR. IZ ODP.	167	151	16	-	159	8	-	-	-	1,02
PROIZ. RAZNOVRSTNIH IZD.	1043	858	182	3	789	249	1	-	4	1,13
KMETIJSIVO IN RIBIŠTVO	4524	3876	634	14	3992	510	1	7	14	1,06
KMETIJSKA PRIDELAVA	3917	3448	455	14	3416	479	1	7	14	1,06
KMETIJSKE STORITVE	561	389	172	-	545	16	-	-	-	1,01
RIBIŠTVO	46	39	7	-	31	15	-	-	-	1,19
GOZDARSTVO	430	385	45	-	405	23	-	2	-	1,03
GOZDARSTVO	430	385	45	-	405	23	-	2	-	1,03
VODNO GOSPODARSTVO	129	125	4	-	129	-	-	-	-	1,00
VODNO GOSPODARSTVO	129	125	4	-	129	-	-	-	-	1,00
GRADBENIŠTVO	4772	4310	430	32	4469	188	82	-	33	1,03
VISOKE GRADNJE	1961	1790	161	10	1791	112	48	-	10	1,04
NIZKE GRADNJE IN HIDROG.	1552	1393	139	20	1452	45	34	-	21	1,03
INSTAL. IN ZAKLJ. DELA	1259	1127	130	2	1226	31	-	-	2	1,01
PROMET IN ZVEZE	6710	5945	693	72	4980	1356	45	258	71	1,15
ŽELEZNIŠKI PROMET	1457	1405	46	6	1170	74	7	200	6	1,15
POMORSKI PROMET	111	103	8	-	101	10	-	-	-	1,04
ZRAČNI PROMET	415	368	40	7	326	21	10	51	7	1,15
CESTNI PROMET	1301	1150	147	4	1169	117	7	4	4	1,05
MESINI PROMET	273	240	32	1	228	40	3	1	1	1,09
PREKLADALNE STORITVE	360	337	23	-	351	7	-	2	-	1,01
PTI-STORITVE	2793	2342	397	54	1635	1087	18	-	53	1,25
TRGOVINA	39403	34894	4379	130	22525	16430	35	281	132	1,27
TRGOVINA NA DROBNO	27205	24488	2649	68	11664	15182	24	266	69	1,40
TRGOVINA NA DEBELO	9905	8491	1378	36	8799	1064	4	-	38	1,05
ZUNANJA TRGOVINA	2293	1915	352	26	2062	184	7	15	25	1,04
GOSTINSTVO IN TURIZEM	11662	10085	1529	48	5097	5735	294	489	47	1,41
GOSTINSTVO	10563	9221	1303	39	4515	5536	231	243	38	1,41
TURISTIČNO POSREDOVANJE	1099	864	226	9	582	199	63	246	9	1,42
OBRTI IN OSEBNE STORITVE	6803	5407	1390	6	4947	1763	72	14	7	1,16
OBRNE STORITVE, POPRAVILA	2845	2430	412	3	2307	466	65	3	4	1,10
OSEBNE STORITVE	3958	2977	978	3	2640	1297	7	11	3	1,20
STANOVANJ.-KOMUNAL. DEJAV.	2524	2170	334	20	2204	201	19	80	20	1,07
UREJANJE NASELJA IN PROST.	233	206	27	-	196	37	-	-	-	1,08
STANOVANJSKA DEJAVNOST	278	250	28	-	275	3	-	-	-	1,00
KOMUNALNE DEJAVNOSTI	2013	1714	279	20	1733	161	19	80	20	1,08

**16. ZAPOSLENE ŽENSKE V PODJETJIH IN DRUGIH ORGANIZACIJAH PO DEJAVNOSTI, VRSTI DELOVNEGA RAZMERJA IN IZMENSKEM DELU V REPUBLIKI SLOVENIJI, 31. 12. 1994 (nadaljevanje)**

* * *	* DELOVNO RAZMERJE *			* IZMENSKO DELO *				* IZMEN- * * SKI *		
	* SKUPAJ *	* ZA NEDO- * LOČEN ČAS *	* ZA DOLO- * ČEN ČAS *	* NEZNANO *	* ENO- * IZMENSKO *	* DVO- * IZMENSKO *	* TRI- * VEČI- *Z- * MENSKO *	* TURNUS *	* NEZNANO *	* KOEFI- * CIENT *
FINANCE IDR. POSL. STOR.	25616	21902	3638	76	23084	2345	85	19	83	1,05
BANČNIŠTVO	8089	7475	575	39	6652	1395	1	1	40	1,09
ZAVAROVANJE POSESTI, OSEB	2552	1843	688	21	2284	200	45	1	22	1,05
STORITVE NA PODR. PROMETA	6448	5281	1159	8	5962	466	-	9	11	1,03
PROJEKT. IDR. DEJAV.	3309	2829	478	2	3241	57	2	6	3	1,01
GEOLOŠKO RAZISKOVANJE	14	12	2	-	14	-	-	-	-	1,00
RAZISKOVAL.-RAZVOJNO DELO	2842	2362	477	3	2686	149	2	2	3	1,02
POSLOVNE STORITVE	2362	2100	259	3	2245	78	35	-	4	1,02
IZOBRAŽEVANJE IN KULTURA	35266	28058	7046	162	34233	788	67	15	163	1,01
IZOBRAŽEVANJE	27971	21811	6021	139	27395	379	49	8	140	1,00
ZNAN.RAZISK. DEJAV.	1857	1588	265	4	1807	44	2	-	4	1,01
KULTURA, UMETNOST, INFORM.	5140	4411	715	14	4788	319	16	3	14	1,03
TELESNA KULTURA IN ŠPORT	298	248	45	5	243	46	-	4	5	1,09
ZDRAVST. IN SOC. VARSTVO	44522	37004	7327	191	26518	11525	6104	181	194	1,29
ZDRAVSTVENA ZAŠČITA	26600	22642	3825	133	12989	9200	4173	102	136	1,39
SOCIALNO VARSTVO	17922	14362	3502	58	13529	2325	1931	79	58	1,16
JAVNA UPRAVA, SKLADI, ZDRUŽENJA IN ORG.	19157	15988	2459	710	17878	455	20	92	712	1,01
JAVNA UPRAVA	17916	14934	2284	698	16683	425	19	89	700	1,01
SKLADI	32	28	4	-	32	-	-	-	-	1,00
SPLOŠNA IN POSEBNA POSLOVNA ZDRUŽENJA	454	412	40	2	451	1	-	-	2	1,00
POLITIČNE IN INTERESNE ORGANIZACIJE	755	614	131	10	712	29	1	3	10	1,02



## 17. ZAPOSLENE OSEBE V PODJETJIH IN DRUGIH ORGANIZACIJAH PO DEJAVNOSTI, VRSTI DEL IN NALOG V REPUBLIKI SLOVENIJI, 31. 12. 1994

	* SKUPAJ	*INDIVI- *DUALNO- *ROČNO *DELO	*VERIŽNO *POVEZANO *ROČNO *DELO	*STROJNO *DELO	*DELO S *TRANSP. *IN PROM. *SREDSTVI*	*SPLOŠNO *DELO	*STROKO- *VNO *DELO	*DELO *SPLOŠ- *NEGA *VOOSIVA	*ZKAN. *RAZISKO *VALNO *DELO	*NEZNANO *
SLOVENIJA-SKUPAJ	643941	197426	10696	91618	26172	90762	196083	24099	2370	4715
GOSPODARSTVO	499371	178174	10549	89791	25011	64953	108795	19738	504	1856
NEGOSPODARSTVO	144570	19252	147	1827	1161	25809	87288	4361	1866	2859
INDUSTRIJA IN RUDARSTVO	259063	82761	9713	81092	7442	17997	52148	6722	310	878
ELEKTROGOSPODARSTVO	7407	2564	92	967	199	1012	2334	229	-	10
PRIDOBIVANJE PREMOGA	7175	3360	93	1861	219	411	1049	49	4	129
PROIZV. NAFTNIH DERIVATOV	889	194	6	213	41	104	304	27	-	-
ČRNA METALURGIJA	6043	1484	41	1858	550	417	1525	133	25	10
PRIDOB. RUD BARV. KOVIN	218	50	1	90	27	9	37	4	-	-
PROIZV. BARVASTIH KOVIN	1573	521	5	460	93	102	357	34	-	1
PREDELAVA BARVASTIH KOVIN	1887	501	-	671	96	154	425	36	-	4
PROIZVODNJA NEKOV. RUDNIN	503	161	2	134	32	59	95	17	1	2
PREDELAVA NEKOV. RUDNIN	7093	3393	17	1684	162	449	1223	134	1	30
PREDELAVA KOVIN	23713	8395	245	7165	659	1487	5001	668	27	66
STROJEGRADNJA	14870	4698	228	3897	346	968	3944	683	54	52
PROIZV. PROMETNIH SREDSTEV	14035	4868	723	2954	387	1000	3699	327	40	37
LADJEDELNIŠTVO	228	119	1	9	18	19	55	7	-	-
PROIZV. ELEKTR. STROJ., APAR.	35405	9326	7771	4608	675	2122	9638	1127	38	100
PROIZV. BAZ. KEM. IZDELKOV	4120	677	21	1421	134	404	1332	116	12	3
PREDELAVA KEM. IZDELKOV	13276	2820	57	4444	327	1297	3758	523	37	13
PROIZVODNJA KAMNA IN PESKA	1011	469	4	218	49	82	149	38	-	2
PROIZV. GRADB. MAT.	4702	1869	64	945	307	381	980	127	7	22
PROIZV. ŽAG. LESA IN PLOŠČ	4877	1720	19	1857	207	294	653	110	1	16
PROIZV. KONČ. LES. IZD.	17118	6005	36	6786	386	1057	2352	440	3	53
PROIZV. IN PREDEL. PAPIRJA	7772	2049	84	3040	453	557	1380	202	3	4
PROIZV. PREJE IN IKANIN	9707	2278	31	4755	205	541	1670	199	2	26
PROIZV. KONČ. TEKST. IZD.	31561	6025	53	20167	243	1195	3375	427	7	69
PROIZV. USNJA IN KRZNA	2299	732	1	824	72	220	366	75	-	9
PROIZV. OBUITVE IN GALANI.	8679	4352	14	2812	45	467	851	110	4	24
PREDELAVA KAVČUKA	5091	1428	25	1971	93	331	1037	65	33	108
PROIZV. ŽIVIL. IZDELKOV	15391	7982	31	2173	818	1534	2392	395	8	58
PROIZVODNJA PIJAČ	3202	1208	8	518	281	466	627	89	2	3
PROIZVODNJA KRMIL	383	171	5	52	32	36	70	11	-	6
PROIZV. IN PRED. TOBAKA	624	107	14	256	23	96	110	18	-	-
GRAFIČNA DEJAVNOST	5652	2034	15	1807	87	528	941	230	1	9
DOD. PRED., PROIZ. SUR. IZ ODP.	721	243	2	97	156	103	95	20	-	5
PROIZ. RAZNOVRSTNIH IZD.	1838	958	4	378	20	95	324	52	-	7
KMETIJSTVO IN RIBIŠTVO	10305	4435	14	992	299	1477	2677	359	8	44
KMETIJSKA PRIDELAVA	8626	4133	14	940	263	1303	1616	312	3	42
KMETIJSKE STORIIVE	1497	173	-	49	29	163	1041	38	2	2
RIBIŠTVO	182	129	-	3	7	11	20	9	3	-
GOZDARSTVO	2560	1230	5	124	232	409	460	90	2	8
GOZDARSTVO	2560	1230	5	124	232	409	460	90	2	8
VODNO GOSPODARSTVO	1026	458	9	124	90	88	231	25	-	1
VODNO GOSPODARSTVO	1026	458	9	124	90	88	231	25	-	1
GRADBENIŠTVO	35103	19086	300	2449	1527	2929	7339	1225	26	222
VISOKE GRADNJE	15763	9533	16	1037	718	1083	2836	460	4	76
NIZKE GRADNJE IN HIDROG.	11123	4923	27	1075	671	1184	2831	264	13	135
INSTAL. IN ZAKLJ. DELA	8217	4630	257	337	138	662	1672	501	9	11
PROMET IN ZVEZE	31169	5644	55	336	11109	8190	4963	667	18	187
ŽELEZNIŠKI PROMET	9832	2131	15	65	3588	1560	2334	105	7	27
POMORSKI PROMET	309	58	-	1	45	61	130	8	6	-
REČNI IN JEZERSKI PROMET	1	1	-	-	-	-	-	-	-	-
ZRAČNI PROMET	1065	277	-	5	126	359	252	38	-	8
CESTNI PROMET	9728	1685	26	136	5504	1177	861	311	2	26
MESTNI PROMET	2056	404	11	59	1117	312	124	23	-	6
PREKLADALNE STORIIVE	2021	663	1	52	655	345	234	69	-	2
PII-STORIIVE	6157	425	2	18	74	4376	1028	113	3	118
TRGOVINA	65466	32486	51	871	2276	9584	16466	3513	23	196
TRGOVINA NA DROBNO	40175	24572	30	358	755	4563	8428	1370	3	96
TRGOVINA NA DEBELO	21423	7221	20	462	1435	4081	6363	1758	16	67
ZUNANJA TRGOVINA	3868	693	1	51	86	940	1675	385	4	33
GOSTINSTVO IN TURIZEM	16989	11502	4	100	185	2580	1990	551	1	76
GOSTINSTVO	15200	10956	3	97	142	1973	1587	380	1	61
TURISTIČNO POSREDOVANJE	1789	546	1	3	43	607	403	171	-	15
OBRT IN OSEBNE STORIIVE	17100	9615	252	1940	257	1688	2495	826	4	23
OBRTNE STORIIVE, POPRAVILA	12011	6025	250	1623	230	1127	2115	626	3	12
OSEBNE STORIIVE	5089	3590	2	317	27	561	380	200	1	11
STANOVANJ.-KOMUNAL. DEJAV.	12042	4079	68	794	767	4218	1623	408	4	81
UREJANJE NASELJA IN PROST.	1058	453	10	129	123	139	163	38	-	3
STANOVANJSKA DEJAVNOST	472	96	-	8	-	203	123	41	1	-
KOMUNALNE DEJAVNOSTI	10512	3530	58	657	644	3876	1337	329	3	78

**17. ZAPOSLENE OSEBE V PODJETJIH IN DRUGIH ORGANIZACIJAH PO DEJAVNOSTI, VRSTI DEL IN NALOG V REPUBLIKI SLOVENIJI, 31. 12. 1994 (nadaljevanje)**

	* SKUPAJ	*INDIVI- *DUALNO- *ROČNO *DELO	*VERIŽNO *POVEZANO *ROČNO *DELO	*STROJNO *DELO	*DELO S *TRANSP. *IN PROM. *SREDSIVI	*SPLOŠNO *DELO	*STROKO- *VNO *DELO	*DELO *SPLOŠ- *NEGA *VODSTVA	*ZNAN. *RAZISKO- *VALNO *DELO	*NEZNANO
FINANCE IDR. POSL. STOR.	48548	6878	78	969	827	15793	18403	5352	108	140
BANČNIŠTVO	10195	167	5	76	59	6256	3114	461	12	45
ZAVAROVANJE POSESTI, OSEB	5306	1291	3	19	13	2544	1217	177	6	36
STORITVE NA PODR. PROMETA	13715	2897	13	242	567	3264	4580	2121	6	25
PROJEKT. IDR. DEJAV.	9578	1339	42	123	64	1253	5497	1211	38	11
GEOLOŠKO RAZISKOVANJE	196	26	-	90	6	14	48	10	1	1
RAZISKOVAL.-RAZVOJNO DELO	5696	768	10	268	77	1222	2360	939	39	13
POSLOVNE STORITVE	3862	390	5	151	41	1240	1587	433	6	9
IZOBRAŽEVANJE IN KULTURA	52785	7378	33	440	414	5425	35799	1345	1761	190
IZOBRAŽEVANJE	38043	5296	11	178	244	2790	27560	638	1173	153
ZNAN.RAZISK. DEJAV.	3817	265	2	136	14	431	2213	192	558	6
KULTURA, UMETNOST, INFORM.	9941	1563	16	113	151	2034	5566	443	30	25
TELESNA KULTURA IN ŠPORT	984	254	4	13	5	170	460	72	-	6
ZDRAVST. IN SOC. VARSTVO	54014	10048	88	1201	533	5111	36065	678	61	229
ZDRAVSTVENA ZAŠČITA	32205	4478	17	170	431	3023	23549	313	58	166
SOCIALNO VARSTVO	21809	5570	71	1031	102	2088	12516	365	3	63
JAVNA UPRAVA, SKLADI, ZDRUŽENJA IN ORG.	37771	1826	26	186	214	15273	15424	2338	44	2440
JAVNA UPRAVA	35816	1664	25	179	179	14502	14921	1879	42	2425
SKLADI	43	-	-	-	-	22	13	8	-	-
SPLOŠNA IN POSEBNA POSLOVNA ZDRUŽENJA	651	19	-	3	5	265	165	190	2	2
POLITIČNE IN INTERESNE ORGANIZACIJE	1261	143	1	4	30	484	325	261	-	13



## 18. ZAPOSLENE ŽENSKÉ V PODJETJIH IN DRUGIH ORGANIZACIJAH PO DEJAVNOSTI, VRSTI DEL IN NALOG V REPUBLIKI SLOVENIJI, 31. 12. 1994

	* SKUPAJ	*INDIVI- *DUALNO- *ROČNO *DELO	*VERIŽNO *POVEZANO *ROČNO *DELO	*STROJNO *DELO	*DELO S *TRANSP. *IN PROM. *SREDSTVI*	*SPLOŠNO *VNO *DELO	*STROKO- *VNO *DELO	*DELO *SPLOŠ- *NEGA *VODSTIVA	*ZNAN. *RAZISKO- *VALNO *DELO	*NEZNANO
SLOVENIJA-SKUPAJ	311834	86532	6605	40748	533	64128	104509	6211	829	1739
GOSPODARSTVO	212889	71867	6570	39950	481	46387	42250	4525	161	698
NEGOSPODARSTVO	98945	14665	35	798	52	17741	62259	1686	668	1041
INDUSTRIJA IN RUDARSTVO	110316	31723	6536	38342	304	13916	17770	1307	98	320
ELEKTROGOSPODARSTVO	1380	258	-	16	1	718	361	26	-	-
PRIDOBIVANJE PREMOGA	438	63	1	8	1	226	119	11	-	9
PROIZV. NAFTNIH DERIVATOV	182	35	-	3	-	58	79	7	-	-
ČRNA METALURGIJA	1122	225	-	142	29	310	381	22	11	2
PRIDOB. RUD BARV. KOVIN	17	2	-	-	-	8	7	-	-	-
PROIZV. BARVASTIH KOVIN	199	20	-	3	1	85	84	6	-	-
PREDELAVA BARVASTIH KOVIN	504	131	-	99	5	126	138	5	-	-
PROIZVODNJA NEKOV. RUDNIN	107	15	-	8	-	46	35	1	1	1
PREDELAVA NEKOV. RUDNIN	2822	1425	-	498	6	364	485	29	-	15
PREDELAVA KOVIN	6604	2532	61	1396	45	1185	1257	104	4	20
STROJEGRADNJA	2950	861	15	404	60	746	788	69	2	5
PROIZV. PROMETNIH SREDSTEV	3544	881	267	724	21	786	818	31	11	5
LADJEDELNIŠTVO	59	31	-	-	-	16	12	-	-	-
PROIZV. ELEKTR. STROJ., APAR.	17477	4771	6162	1539	34	1678	3085	152	7	49
PROIZV. BAZ. KEM. IZDELKOV	1351	215	-	276	-	280	549	26	4	1
PREDELAVA KEM. IZDELKOV	6151	1355	-	1883	11	991	1734	152	20	5
PROIZVODNJA KAMNA IN PESKA	131	38	-	4	1	62	23	3	-	-
PROIZV. GRADB. MAT.	845	167	12	65	3	285	288	20	3	2
PROIZV. ŽAG. LESA IN PLOŠČ	1361	492	1	507	3	214	129	11	1	3
PROIZV. KONČ. LES. IZD.	6347	2395	-	2396	8	778	685	61	1	23
PROIZV. IN PREDEL. PAPIRJA	2713	775	-	973	12	416	478	56	1	2
PROIZV. PREJE IN TKANIN	6079	1145	-	3555	11	442	836	71	1	18
PROIZV. KONČ. TEKST. IZD.	26467	4344	-	18332	26	993	2522	178	6	66
PROIZV. USNJA IN KRZNA	1121	316	-	447	-	168	166	22	-	2
PROIZV. OBUVTE IN GALANT.	6524	3353	1	2203	4	393	514	36	2	18
PREDELAVA KAVČUKA	1475	282	2	489	-	266	365	18	16	37
PROIZV. ŽIVIL. IZDELKOV	6790	3257	10	1101	5	1250	1037	100	5	25
PROIZVODNJA PIJAČ	1245	430	-	179	8	361	242	23	2	-
PROIZVODNJA KRMIL	72	20	-	5	2	23	19	1	-	2
PROIZV. IN PRED. TOBAKA	422	60	-	201	3	85	71	2	-	-
GRAFIČNA DEJAVNOST	2607	1157	2	682	1	395	315	49	-	6
DOD. PRED., PROIZ. SUR. IZ ODP.	167	43	-	3	1	87	26	7	-	-
PROIZ. RAZNOVRSTNIH IZD.	1043	629	2	201	2	75	122	8	-	4
KMETIJSTVO IN RIBIŠTVO	4524	2047	-	66	11	1293	1020	70	3	14
KMETIJSKA PRIDELAVA	3917	1949	-	60	11	1139	676	66	2	14
KMETIJSKE STORITVE	561	66	-	6	-	145	339	4	1	-
RIBIŠTVO	46	32	-	-	-	9	5	-	-	-
GOZDARSTVO	430	114	-	15	-	189	101	11	-	-
GOZDARSTVO	430	114	-	15	-	189	101	11	-	-
VODNO GOSPODARSTVO	129	12	-	-	-	66	49	2	-	-
VODNO GOSPODARSTVO	129	12	-	-	-	66	49	2	-	-
GRADBENIŠTVO	4772	962	2	92	3	2052	1438	188	4	31
VISOKE GRADNJE	1961	349	-	61	1	802	659	81	-	8
NIZKE GRADNJE IN HIDROG.	1552	341	1	5	2	699	454	28	1	21
INSTAL. IN ZAKLJ. DELA	1259	272	1	26	-	551	325	79	3	2
PROMET IN ZVEZE	6710	582	-	13	74	4221	1607	145	5	63
ŽELEZNIŠKI PROMET	1457	82	-	4	40	802	503	19	1	6
POMORSKI PROMET	111	23	-	-	-	28	56	1	3	-
ZRAČNI PROMET	415	57	-	-	-	261	82	8	-	7
CESTNI PROMET	1301	185	-	2	14	761	278	56	1	4
MESTNI PROMET	273	43	-	3	5	178	43	-	-	1
PREKLADALNE STORITVE	360	36	-	-	4	208	101	11	-	-
PTT-STORITVE	2793	156	-	4	11	1983	544	50	-	45
TRGOVINA	39403	20518	7	389	48	8455	8893	969	8	116
TRGOVINA NA DROBNO	27205	17489	5	221	21	4112	4850	452	-	55
TRGOVINA NA DEBELO	9905	2696	2	159	21	3519	3042	425	6	35
ZUNANJA TRGOVINA	2293	333	-	9	6	824	1001	92	2	26
GOSTINSTVO IN TURIZEM	11662	8480	2	59	6	1705	1202	161	-	47
GOSTINSTVO	10563	8164	1	59	5	1268	925	103	-	38
TURISTIČNO POSREDOVANJE	1099	316	1	-	1	437	277	58	-	9
OBRTI IN OSEBNE STORITVE	6803	4248	9	650	8	1040	678	163	1	6
OBRTNE STORITVE, POPRAVILA	2845	1068	9	399	7	826	431	102	-	3
OSEBNE STORITVE	3958	3180	-	251	1	214	247	61	1	3
STANOVANJ.-KOMUNAL. DEJAV.	2524	592	-	43	3	1288	517	61	-	20
UREJANJE NASELJA IN PROSI.	233	55	-	32	-	93	48	5	-	-
STANOVANJSKA DEJAVNOST	278	41	-	-	-	159	71	7	-	-
KOMUNALNE DEJAVNOSTI	2013	496	-	11	3	1036	398	49	-	20
FINANCE IDR. POSL. STOR.	25616	2589	14	281	24	12162	8975	1448	42	81
BANČNIŠTVO	8089	103	-	61	2	5337	2334	205	8	39

**18. ZAPOSLENE ŽENSKÉ V PODJETJIH IN DRUGIH ORGANIZACIJAH PO DEJAVNOSTI, VRSTI DEL IN NALOG V REPUBLIKI SLOVENIJI, 31. 12. 1994 (nadaljevanje)**

	*INDIVI- *SKUPAJ	*VERIŽNO *DUALNO- *ROČNO *DELO	*POVEZANO *ROČNO *DELO	*STROJNO *DELO	*DELO S *TRANS. *IN PROM. *SREDSTVI	*SPLOŠNO *DELO	*STROKO- *VNO *DELO	*DELO *SPLOŠ- *NEGA *VODSTVA	*ZNAN. *RAZISKO- *VALNO *DELO	*NEZNANO *DELO
ZAVAROVANJE POSESTI, OSEB	2552	508	-	7	2	1511	469	33	1	21
STORITVE NA PODR. PROMETA	6448	1249	1	70	8	2351	2214	541	2	12
PROJEKT. IDR. DEJAV.	3309	232	11	8	4	1006	1853	181	11	3
GEOLOŠKO RAZISKOVANJE	14	2	-	-	-	6	5	1	-	-
RAZISKOVAL.-RAZVOJNO DELO	2842	309	2	99	4	971	1163	273	18	3
POSLOVNE STORITVE	2362	186	-	36	4	980	937	214	2	3
IZOBRAŽEVANJE IN KULTURA	35266	5619	1	112	28	4000	24295	447	614	150
IZOBRAŽEVANJE	27971	4744	1	38	24	1907	20510	232	387	128
ZNAN.RAZISK. DEJAV.	1857	123	-	38	-	359	1065	60	208	4
KULTURA, UMETNOST, INFORM.	5140	635	-	35	4	1631	2655	147	19	14
TELESNA KULTURA IN ŠPORT	298	117	-	1	-	103	65	8	-	4
ZDRAVST. IN SOC. VARSTVO	44522	8042	33	624	15	3771	31456	354	39	188
ZDRAVSTVENA ZAŠČITA	26600	3648	-	87	10	2662	19881	140	38	134
SOCIALNO VARSTVO	17922	4394	33	537	5	1109	11575	214	1	54
JAVNA UPRAVA, SKLADI, ZDRUŽENJA IN ORG.	19157	1004	1	62	9	9970	6508	885	15	703
JAVNA UPRAVA	17916	905	1	60	6	9342	6187	711	14	690
SKLADI	32	-	-	-	-	20	8	4	-	-
SPLOŠNA IN POSEBNA POSLOVNA ZDRUŽENJA	454	12	-	1	-	237	118	83	1	2
POLITIČNE IN INTERESNE ORGANIZACIJE	755	87	-	1	3	371	195	87	-	11



## 19. ZAPOSLENE OSEBE V PODJETJIH IN DRUGIH ORGANIZACIJAH PO PODROČJIH DEJAVNOSTI, STOPNJI STROKOVNE IZOBRAZBE IN STOPNJI STROKOVNE USPOSABLJENOSTI V REPUBLIKI SLOVENIJI, 31. 12. 1994

* * STOPNJA STROKOVNE * IZOBRAZBE	* STOPNJA STROKOVNE USPOSABLJENOSTI *											
	* SKUPAJ *	* VISOKA *			* VIŠJA *	* SREDNJA *	* NIŽJA *	*VISOKO-*KVALI- *KVALI-*	*POL- *FICIRAN*	*NE- *KVALI-*	*NEZNANO*	
		*DOK- *TORJI	*MAGI- *STRI	* OSTALI *				*KVALI- *FICIRAN*	*FICIRAN*	*KVALI- *FICIRAN*		
SLOVENIJA-SKUPAJ	643941	1440	2558	61919	62545	161615	9379	16980	196706	60409	65714	4676
DOKTORJI	1734	1248	248	223	9	4	-	-	2	-	-	-
MAGISTRI	3406	50	1689	1599	51	17	-	-	-	-	-	-
VISOKA-OSTALI	45530	124	363	41463	2546	980	-	5	46	1	1	1
VIŠJA	49578	14	155	7713	38527	2872	5	36	234	12	9	1
SREDNJA	160900	-	103	8409	17830	120829	826	1493	8636	1162	1610	2
NIŽJA	11790	-	-	76	197	3350	2176	570	2700	1297	1424	-
VKV	13452	-	-	337	847	4546	64	5259	1990	300	109	-
KV	185716	-	-	1693	2087	22392	2650	7310	137419	7121	5043	1
PKV	42279	-	-	42	119	1808	1263	947	12779	22889	2432	-
NKV	124708	-	-	353	325	4760	2395	1353	32846	27599	55076	1
NEZNANO	4848	4	-	11	7	57	-	7	54	28	10	4670
GOSPODARSTVO	499371	108	696	34111	32272	112159	7331	16104	182706	55232	56815	1837
DOKTORJI	111	39	14	53	2	1	-	-	2	-	-	-
MAGISTRI	928	5	310	571	33	9	-	-	-	-	-	-
VISOKA-OSTALI	21775	53	172	19261	1583	658	-	5	40	1	1	1
VIŠJA	22943	7	103	5499	15200	1881	5	29	202	10	7	-
SREDNJA	111231	-	97	6531	12518	80175	533	1342	7627	1010	1397	1
NIŽJA	8975	-	-	40	126	2113	1618	558	2148	1143	1229	-
VKV	12220	-	-	280	724	3948	51	4961	1863	295	98	-
KV	168980	-	-	1501	1733	18082	1894	6978	127640	6604	4547	1
PKV	38977	-	-	40	93	1472	1189	932	12163	20877	2211	-
NKV	111270	-	-	328	259	3795	2041	1292	30974	25264	47316	1
NEZNANO	1961	4	-	7	1	25	-	7	47	28	9	1833
NEGOSPODARSTVO	144570	1332	1862	27808	30273	49456	2048	876	14000	5177	8899	2839
DOKTORJI	1623	1209	234	170	7	3	-	-	-	-	-	-
MAGISTRI	2478	45	1379	1028	18	8	-	-	-	-	-	-
VISOKA-OSTALI	23755	71	191	22202	963	322	-	-	6	-	-	-
VIŠJA	26635	7	52	2214	23327	991	-	7	32	2	2	1
SREDNJA	49669	-	6	1878	5312	40654	293	151	1009	152	213	1
NIŽJA	2815	-	-	36	71	1237	558	12	552	154	195	-
VKV	1232	-	-	57	123	598	13	298	127	5	11	-
KV	16736	-	-	192	354	4310	756	332	9779	517	496	-
PKV	3302	-	-	2	26	336	74	15	616	2012	221	-
NKV	13438	-	-	25	66	965	354	61	1872	2335	7760	-
NEZNANO	2887	-	-	4	6	32	-	-	7	-	1	2837
INDUSTRIJA IN RUDARSTVO	259063	47	275	13198	14067	43923	4644	5365	97099	42959	36623	863
DOKTORJI	36	12	4	19	-	1	-	-	-	-	-	-
MAGISTRI	382	1	126	235	15	5	-	-	-	-	-	-
VISOKA-OSTALI	8609	26	71	7718	590	181	-	4	16	1	1	1
VIŠJA	9521	4	43	2540	6202	609	4	12	95	9	3	-
SREDNJA	45163	-	31	2141	5928	30457	247	548	4009	815	987	-
NIŽJA	4591	-	-	7	48	602	884	36	1229	838	947	-
VKV	4737	-	-	126	386	1618	21	1311	972	228	75	-
KV	82526	-	-	345	736	7952	925	2549	61583	5094	3342	-
PKV	28798	-	-	14	63	787	1069	367	8496	16242	1760	-
NKV	73800	-	-	50	99	1710	1494	536	20686	19724	29501	-
NEZNANO	900	4	-	3	-	1	-	2	13	8	7	862
KMETIJSTVO IN RIBIŠTVO	10305	13	45	1001	761	2785	62	145	2728	1356	1365	44
DOKTORJI	17	9	2	6	-	-	-	-	-	-	-	-
MAGISTRI	91	-	37	54	-	-	-	-	-	-	-	-
VISOKA-OSTALI	864	4	5	785	52	18	-	-	-	-	-	-
VIŠJA	671	-	1	82	525	55	-	-	7	1	-	-
SREDNJA	2683	-	-	56	170	2248	8	4	134	34	29	-
NIŽJA	73	-	-	-	-	24	18	3	18	4	6	-
VKV	180	-	-	1	2	44	-	104	27	2	-	-
KV	2266	-	-	14	9	292	31	19	1700	148	53	-
PKV	627	-	-	-	1	29	1	-	167	345	84	-
NKV	2788	-	-	3	2	74	4	15	675	822	1193	-
NEZNANO	45	-	-	-	-	1	-	-	-	-	-	44
GOZDARSTVO	2560	-	1	159	89	477	12	102	1288	222	202	8
MAGISTRI	2	-	-	2	-	-	-	-	-	-	-	-
VISOKA-OSTALI	124	-	1	118	3	2	-	-	-	-	-	-
VIŠJA	69	-	-	11	53	5	-	-	-	-	-	-
SREDNJA	434	-	-	24	29	358	-	3	16	2	2	-
NIŽJA	25	-	-	-	-	19	-	-	5	-	1	-
VKV	21	-	-	1	1	5	1	8	5	-	-	-

**19. ZAPOSLENE OSEBE V PODJETJIH IN DRUGIH ORGANIZACIJAH PO PODROČJIH DEJAVNOSTI, STOPNJI STROKOVNE IZOBRAZBE IN STOPNJI STROKOVNE USPOSOBLJENOSTI V REPUBLIKI SLOVENIJI, 31. 12. 1994 (nadaljevanje)**

* STOPNJA STROKOVNE IZOBRAZBE	* SKUPAJ	STOPNJA STROKOVNE USPOSOBLJENOSTI										
		VISOKA			VIŠJA	SREDNJA	NIŽJA	*VISOKO- *KVALI- *FICIRAN*	*KVALI- *FICIRAN*	*POL- *KVALI- *FICIRAN*	*NE- *KVALI- *FICIRAN*	*NEZNANO*
		*DOK- *TORJI	*MAGI- *STRI	*OSTALI*								
KV	949	-	-	2	2	59	11	27	816	14	18	-
PKV	516	-	-	-	1	13	-	61	254	165	22	-
NKV	412	-	-	1	-	16	-	3	192	41	159	-
NEZNANO	8	-	-	-	-	-	-	-	-	-	-	8
VODNO GOSPODARSTVO	1026	-	2	60	52	193	29	89	344	163	93	1
MAGISTRI	1	-	-	1	-	-	-	-	-	-	-	-
VISOKA-OSTALI	51	-	2	42	5	2	-	-	-	-	-	-
VIŠJA	44	-	-	12	30	2	-	-	-	-	-	-
SREDNJA	178	-	-	5	17	146	-	4	4	1	1	-
NIŽJA	10	-	-	-	-	5	3	-	1	1	-	-
VKV	33	-	-	-	-	6	-	26	1	-	-	-
KV	307	-	-	-	-	25	10	52	206	12	2	-
PKV	126	-	-	-	-	3	1	-	42	80	-	-
NKV	275	-	-	-	-	4	15	7	90	69	90	-
NEZNANO	1	-	-	-	-	-	-	-	-	-	-	1
GRADBENIŠTVO	35103	2	22	2079	1991	6896	188	2513	14075	3308	3807	222
DOKTORJI	1	-	-	-	-	-	-	-	1	-	-	-
MAGISTRI	23	-	10	13	-	-	-	-	-	-	-	-
VISOKA-OSTALI	1006	2	1	942	47	14	-	-	-	-	-	-
VIŠJA	1280	-	2	372	839	60	-	-	6	-	1	-
SREDNJA	6808	-	9	556	922	4832	12	88	331	18	40	-
NIŽJA	230	-	-	2	10	112	59	7	28	7	5	-
VKV	1482	-	-	36	49	465	2	677	203	48	2	-
KV	12861	-	-	123	105	1008	82	1117	9864	372	190	-
PKV	2750	-	-	2	5	115	9	310	981	1281	47	-
NKV	8373	-	-	30	13	279	24	310	2634	1563	3520	-
NEZNANO	289	-	-	3	1	11	-	4	27	19	2	222
PROMET IN ZVEZE	31169	2	13	1372	2105	9332	284	2785	12322	1390	1377	187
DOKTORJI	4	1	-	1	2	-	-	-	-	-	-	-
MAGISTRI	27	-	4	23	-	-	-	-	-	-	-	-
VISOKA-OSTALI	766	-	3	697	37	24	-	-	5	-	-	-
VIŠJA	1405	1	5	312	947	127	-	2	11	-	-	-
SREDNJA	8239	-	1	232	935	6496	19	144	379	21	12	-
NIŽJA	924	-	-	6	8	186	104	474	112	22	12	-
VKV	1618	-	-	7	30	481	-	1020	74	3	3	-
KV	12501	-	-	69	123	1516	89	803	9575	216	110	-
PKV	1789	-	-	5	8	143	28	105	700	744	56	-
NKV	3696	-	-	20	15	348	44	237	1464	384	1184	-
NEZNANO	200	-	-	-	-	11	-	-	2	-	-	187
TRGOVINA	65466	5	74	4617	4348	16982	536	3492	30057	1468	3693	194
DOKTORJI	8	1	2	5	-	-	-	-	-	-	-	-
MAGISTRI	81	-	28	47	5	1	-	-	-	-	-	-
VISOKA-OSTALI	2417	3	11	2054	215	124	-	1	9	-	-	-
VIŠJA	2960	1	11	728	1875	294	1	11	39	-	-	-
SREDNJA	16517	-	22	1226	1661	11574	62	396	1473	23	79	1
NIŽJA	1197	-	-	8	27	461	125	24	394	77	81	-
VKV	2416	-	-	51	164	521	6	1359	309	-	6	-
KV	31343	-	-	418	349	3384	178	1570	25022	180	241	1
PKV	1291	-	-	4	3	120	21	35	507	504	97	-
NKV	7041	-	-	76	49	503	143	95	2302	684	3189	-
NEZNANO	195	-	-	-	-	-	-	1	2	-	-	192
GOSTINSTVO IN TURIZEM	16989	-	12	510	699	3695	212	305	7787	1359	2335	75
DOKTORJI	1	-	-	1	-	-	-	-	-	-	-	-
MAGISTRI	6	-	2	4	-	-	-	-	-	-	-	-
VISOKA-OSTALI	257	-	1	186	40	27	-	-	3	-	-	-
VIŠJA	515	-	4	78	341	86	-	-	6	-	-	-
SREDNJA	3589	-	5	168	239	2628	23	25	411	42	48	-
NIŽJA	300	-	-	2	1	71	72	2	90	35	27	-
VKV	270	-	-	3	6	102	1	101	54	-	3	-
KV	6938	-	-	58	56	615	64	136	5750	143	116	-
PKV	1006	-	-	1	2	50	5	11	434	438	65	-
NKV	4030	-	-	9	14	115	47	30	1038	701	2076	-
NEZNANO	77	-	-	-	-	1	-	-	1	-	-	75
OBRT IN OSEBNE STORITVE	17100	1	12	782	726	3159	209	842	6876	874	3597	22
MAGISTRI	3	-	1	2	-	-	-	-	-	-	-	-
VISOKA-OSTALI	225	1	3	189	18	14	-	-	-	-	-	-
VIŠJA	482	-	5	98	316	52	-	1	10	-	-	-



**19. ZAPOSLENE OSEBE V PODJETJIH IN DRUGIH ORGANIZACIJAH PO PODROČJIH DEJAVNOSTI, STOPNJI STROKOVNE IZOBRAZBE IN STOPNJI STROKOVNE USPOSOBLJENOSTI V REPUBLIKI SLOVENIJI, 31. 12. 1994 (nadaljevanje)**

* STOPNJA STROKOVNE IZOBRAZBE	* SKUPAJ *	STOPNJA STROKOVNE USPOSOBLJENOSTI										
		VISOKA			*SREDNJA*	NIŽJA	*VISOKO-	*POL-	*NE-	*NEZNANO*	*	*
		*DOK-	*MAGI-	*OSTALI*			*KVALI-	*FICIRAN*	*KVALI-	*KVALI-		
		*TORJI	*STRI		*FICIRAN*	*FICIRAN*	*FICIRAN*					
SREDNJA	2916	-	3	281	255	1973	17	64	243	17	63	-
NIŽJA	270	-	-	1	2	59	57	2	61	25	63	-
VKV	424	-	-	14	37	145	-	186	42	-	-	-
KV	7655	-	-	158	90	781	81	519	5777	107	142	-
PKV	739	-	-	5	1	28	6	36	226	415	22	-
NKV	4364	-	-	34	7	107	48	34	517	310	3307	-
NEZNANO	22	-	-	-	-	-	-	-	-	-	-	22
STANOVANJ.-KOMUNAL. DEJAV.	12042	-	11	546	566	2582	438	243	4267	1425	1883	81
DOKTORJI	1	-	-	-	-	-	-	-	1	-	-	-
MAGISTRI	12	-	7	4	1	-	-	-	-	-	-	-
VISOKA-OSTALI	335	-	1	309	13	9	-	-	3	-	-	-
VIŠJA	443	-	3	102	291	40	-	-	6	-	1	-
SREDNJA	2425	-	-	97	231	1776	57	10	190	21	43	-
NIŽJA	374	-	-	1	3	88	102	4	56	91	29	-
VKV	208	-	-	8	6	68	1	90	34	1	-	-
KV	4236	-	-	20	19	437	100	131	3173	191	165	-
PKV	720	-	-	2	-	44	21	4	185	427	37	-
NKV	3206	-	-	3	2	120	157	4	619	693	1608	-
NEZNANO	82	-	-	-	-	-	-	-	-	1	-	81
FINANCE IDR. POSL. STOR.	48548	38	229	9787	6868	22135	717	223	5863	708	1840	140
DOKTORJI	43	16	6	21	-	-	-	-	-	-	-	-
MAGISTRI	300	4	95	186	12	3	-	-	-	-	-	-
VISOKA-OSTALI	7121	17	73	6221	563	243	-	-	4	-	-	-
VIŠJA	5553	1	29	1164	3781	551	-	3	22	-	2	-
SREDNJA	22279	-	26	1745	2131	17687	88	56	437	16	93	-
NIŽJA	981	-	-	13	27	486	194	6	154	43	58	-
VKV	831	-	-	33	43	493	19	79	142	13	9	-
KV	7398	-	-	294	244	2013	323	55	4174	127	168	-
PKV	615	-	-	7	9	140	28	3	171	236	21	-
NKV	3285	-	-	102	58	519	65	21	757	273	1489	1
NEZNANO	142	-	-	1	-	-	-	-	2	-	-	139
IZOBRAŽEVANJE IN KULTURA	52785	1255	981	13904	16915	10495	461	282	4136	803	3369	184
DOKTORJI	1406	1145	155	99	5	2	-	-	-	-	-	-
MAGISTRI	1369	45	713	601	7	3	-	-	-	-	-	-
VISOKA-OSTALI	11393	61	89	10512	602	126	-	-	3	-	-	-
VIŠJA	14120	4	21	1235	12646	199	-	3	10	-	2	-
SREDNJA	13075	-	3	1273	3322	8128	44	41	181	17	65	1
NIŽJA	994	-	-	31	43	372	227	3	137	65	116	-
VKV	391	-	-	37	75	122	4	105	41	1	6	-
KV	4934	-	-	99	173	1207	110	94	3002	67	182	-
PKV	691	-	-	-	11	79	11	5	186	373	26	-
NKV	4219	-	-	15	28	255	65	31	574	280	2971	-
NEZNANO	193	-	-	2	3	2	-	-	2	-	1	183
ZDRAVST. IN SOC. VARSTVO	54014	34	699	5591	7536	22554	1108	386	6948	4190	4744	224
DOKTORJI	127	29	73	22	2	1	-	-	-	-	-	-
MAGISTRI	834	-	557	275	1	1	-	-	-	-	-	-
VISOKA-OSTALI	5282	3	56	4966	186	69	-	-	2	-	-	-
VIŠJA	7131	2	13	169	6439	494	-	2	9	2	-	1
SREDNJA	21613	-	-	132	804	19610	184	49	586	130	118	-
NIŽJA	623	-	-	3	4	227	160	2	93	83	51	-
VKV	372	-	-	2	23	164	8	116	53	3	3	-
KV	7563	-	-	19	45	1393	472	189	4782	403	260	-
PKV	2341	-	-	-	10	151	56	8	363	1563	190	-
NKV	7899	-	-	2	22	441	228	20	1058	2006	4122	-
NEZNANO	229	-	-	1	-	3	-	-	2	-	-	223
JAVNA UPRAVA, SKLADI, ZDRUŽE	37771	43	182	8313	5822	16407	479	208	2916	184	786	2431
DOKTORJI	90	35	6	49	-	-	-	-	-	-	-	-
MAGISTRI	275	-	109	152	10	4	-	-	-	-	-	-
VISOKA-OSTALI	7080	7	46	6724	175	127	-	-	1	-	-	-
VIŠJA	5384	1	18	810	4242	298	-	2	13	-	-	-
SREDNJA	14981	-	3	473	1186	12916	65	61	242	5	30	-
NIŽJA	1198	-	-	2	24	638	171	7	322	6	28	-
VKV	469	-	-	18	25	312	1	77	33	1	2	-
KV	4239	-	-	74	136	1710	174	49	1995	47	54	-
PKV	270	-	-	2	5	106	7	2	67	76	5	-
NKV	1320	-	-	8	16	269	61	10	240	49	667	-
NEZNANO	2465	-	-	1	3	27	-	-	3	-	-	2431

**20. ZAPOSLENE ŽENSKE V PODJETJIH IN DRUGIH ORGANIZACIJAH PO PODROČJIH DEJAVNOSTI, STOPNJI STROKOVNE IZOBRAZBE IN STOPNJI STROKOVNE USPOSOBLJENOSTI V REPUBLIKI SLOVENIJI, 31. 12. 1994**

* * STOPNJA STROKOVNE * IZOBRAZBE	* STOPNJA STROKOVNE USPOSOBLJENOSTI *											
	* SKUPAJ*	* VISOKA *										
		* VIŠJA *			* SREDNJA *	* NIŽJA *	* VISOKO- * KVALI- * FICIRAN*	* POL- * KVALI- * FICIRAN*	* NE- * KVALI- * FICIRAN*	* NEZNAO *		
		* DOK- * TORJI	* MAGI- * STRI	* OSTALI *								
SLOVENIJA-SKUPAJ	311834	277	928	26183	36923	95985	6006	3484	71670	32427	36230	1721
DOKTORJI	335	212	67	47	4	3	-	-	2	-	-	-
MAGISTRI	1247	11	630	585	15	6	-	-	-	-	-	-
VISOKA-OSTALI	21768	45	131	19736	1348	486	-	3	18	-	-	1
VIŠJA	30707	9	67	2706	25933	1840	1	12	120	10	8	1
SREDNJA	92466	-	33	2564	8501	74720	521	503	3843	784	995	2
NIŽJA	7581	-	-	31	130	2764	1471	48	1616	738	783	-
VKV	3485	-	-	41	167	1404	35	1187	554	51	46	-
KV	68046	-	-	329	607	10974	1557	1427	47134	3561	2457	-
PKV	20306	-	-	13	60	959	900	78	4861	12012	1423	-
NKV	64136	-	-	129	156	2812	1521	225	13510	15268	30514	1
NEZNAO	1757	-	-	2	2	17	-	1	12	3	4	1716
GOSPODARSTVO	212889	25	166	10626	13410	59996	4280	3170	63723	28082	28717	694
DOKTORJI	15	4	1	6	1	1	-	-	2	-	-	-
MAGISTRI	216	2	53	150	8	3	-	-	-	-	-	-
VISOKA-OSTALI	7694	15	46	6590	711	313	-	3	15	-	-	1
VIŠJA	9892	4	36	1587	7040	1095	1	10	105	8	6	-
SREDNJA	56745	-	30	1822	4795	44800	275	418	3128	654	822	1
NIŽJA	5239	-	-	15	83	1704	1010	38	1179	599	611	-
VKV	2967	-	-	32	126	1114	26	1095	490	47	37	-
KV	58628	-	-	289	487	8176	923	1349	42155	3176	2073	-
PKV	17701	-	-	12	40	704	840	69	4482	10328	1226	-
NKV	53077	-	-	121	119	2077	1205	187	12161	13267	23939	1
NEZNAO	715	-	-	2	-	9	-	1	6	3	3	691
NEGOSPODARSTVO	98945	252	762	15557	23513	35989	1726	314	7947	4345	7513	1027
DOKTORJI	320	208	66	41	3	2	-	-	-	-	-	-
MAGISTRI	1031	9	577	435	7	3	-	-	-	-	-	-
VISOKA-OSTALI	14074	30	85	13146	637	173	-	-	3	-	-	-
VIŠJA	20815	5	31	1119	18893	745	-	2	15	2	2	1
SREDNJA	35721	-	3	742	3706	29920	246	85	715	130	173	1
NIŽJA	2342	-	-	16	47	1060	461	10	437	139	172	-
VKV	518	-	-	9	41	290	9	92	64	4	9	-
KV	9418	-	-	40	120	2798	634	78	4979	385	384	-
PKV	2605	-	-	1	20	255	60	9	379	1684	197	-
NKV	11059	-	-	8	37	735	316	38	1349	2001	6575	-
NEZNAO	1042	-	-	-	2	8	-	-	6	-	1	1025
INDUSTRIJA IN RUDARSTVO	110316	10	55	3816	5063	19955	3078	620	32644	24706	20052	317
DOKTORJI	6	1	1	3	-	1	-	-	-	-	-	-
MAGISTRI	83	-	19	58	4	2	-	-	-	-	-	-
VISOKA-OSTALI	2885	6	16	2513	252	88	-	3	6	-	-	1
VIŠJA	3592	3	10	656	2542	314	1	2	54	7	3	-
SREDNJA	20074	-	9	497	1963	14639	141	136	1526	555	608	-
NIŽJA	2897	-	-	3	32	515	626	11	735	511	464	-
VKV	757	-	-	8	53	297	7	146	177	42	27	-
KV	25088	-	-	53	143	2771	489	177	16979	2797	1679	-
PKV	15340	-	-	5	27	405	802	43	3704	9294	1060	-
NKV	39267	-	-	20	47	922	1012	102	9459	11497	16208	-
NEZNAO	327	-	-	-	-	1	-	-	4	3	3	316
KMETIJSTVO IN RIBIŠTVO	4524	1	9	306	343	1750	25	29	814	719	514	14
MAGISTRI	16	-	7	9	-	-	-	-	-	-	-	-
VISOKA-OSTALI	287	1	1	257	19	9	-	-	-	-	-	-
VIŠJA	312	-	1	19	249	37	-	-	5	1	-	-
SREDNJA	1620	-	-	13	72	1408	3	2	72	29	21	-
NIŽJA	42	-	-	-	-	21	9	1	6	2	3	-
VKV	55	-	-	1	-	28	-	22	4	-	-	-
KV	827	-	-	4	2	198	12	3	520	71	17	-
PKV	242	-	-	-	-	12	-	-	20	164	46	-
NKV	1109	-	-	3	1	37	1	1	187	452	427	-
NEZNAO	14	-	-	-	-	-	-	-	-	-	-	14
GOZDARSTVO	430	-	-	30	33	218	1	2	71	22	53	-
VISOKA-OSTALI	28	-	-	25	2	1	-	-	-	-	-	-



**20. ZAPOSLENE ŽENSKE V PODJETJIH IN DRUGIH ORGANIZACIJAH PO PODROČJIH DEJAVNOSTI, STOPNJI STROKOVNE IZOBRAZBE IN STOPNJI STROKOVNE USPOSOBLJENOSTI V REPUBLIKI SLOVENIJI, 31. 12. 1994 (nadaljevanje)**

* * STOPNJA STROKOVNE * IZOBRAZBE	* * SKUPAJ	STOPNJA STROKOVNE USPOSOBLJENOSTI											
		* VISOKA			* VIŠJA	* SREDNJA	* NIŽJA	* VISOKO- * KVALI- * FICIRAN*	* POL- * KVALI- * FICIRAN*	* NE- * KVALI- * FICIRAN*	* NEZNANO*		
		* DOK- * TORJI	* MAGI- * STRI	* OSTALI*									
VIŠJA	33	-	-	5	26	2	-	-	-	-	-	-	-
SREDNJA	183	-	-	-	5	174	-	1	2	-	-	1	-
NIŽJA	13	-	-	-	-	13	-	-	-	-	-	-	-
KV	73	-	-	-	-	25	1	1	41	-	-	5	-
PKV	43	-	-	-	-	1	-	-	21	9	12	-	-
NKV	57	-	-	-	-	2	-	-	7	13	35	-	-
VODNO GOSPODARSTVO	129	-	2	16	14	80	2	1	4	6	4	-	-
VISOKA-OSTALI	19	-	2	13	3	1	-	-	-	-	-	-	-
VIŠJA	12	-	-	2	8	2	-	-	-	-	-	-	-
SREDNJA	65	-	-	1	3	61	-	-	-	-	-	-	-
NIŽJA	5	-	-	-	-	4	1	-	-	-	-	-	-
KV	14	-	-	-	-	9	-	1	4	-	-	-	-
PKV	3	-	-	-	-	-	-	-	-	3	-	-	-
NKV	11	-	-	-	-	3	1	-	-	3	4	-	-
GRADBENIŠTVO	4772	1	5	427	589	2426	53	32	482	238	488	31	-
DOKTORJI	1	-	-	-	-	-	-	-	1	-	-	-	-
MAGISTRI	8	-	2	6	-	-	-	-	-	-	-	-	-
VISOKA-OSTALI	241	1	1	221	15	3	-	-	-	-	-	-	-
VIŠJA	377	-	-	74	270	31	-	-	1	-	1	-	-
SREDNJA	2232	-	2	105	268	1790	4	5	42	2	14	-	-
NIŽJA	138	-	-	-	7	100	21	1	9	-	-	-	-
VKV	54	-	-	1	3	36	-	5	5	4	-	-	-
KV	750	-	-	12	21	343	17	11	310	17	19	-	-
PKV	94	-	-	1	2	24	2	2	18	43	2	-	-
NKV	845	-	-	6	3	99	9	8	96	172	452	-	-
NEZNANO	32	-	-	1	-	-	-	-	-	-	-	-	31
PROMET IN ZVEZE	6710	1	4	398	811	4292	67	86	624	66	298	63	-
DOKTORJI	2	1	-	-	1	-	-	-	-	-	-	-	-
MAGISTRI	5	-	-	5	-	-	-	-	-	-	-	-	-
VISOKA-OSTALI	275	-	2	230	22	19	-	-	2	-	-	-	-
VIŠJA	540	-	2	83	393	60	-	-	2	-	-	-	-
SREDNJA	3689	-	-	64	349	3190	8	14	60	-	4	-	-
NIŽJA	164	-	-	1	4	101	21	10	25	1	1	-	-
VKV	133	-	-	1	4	92	-	29	5	-	2	-	-
KV	1208	-	-	9	32	660	23	27	422	20	15	-	-
PKV	76	-	-	1	3	30	2	1	11	23	5	-	-
NKV	547	-	-	4	3	132	13	5	97	22	271	-	-
NEZNANO	71	-	-	-	-	8	-	-	-	-	-	-	63
TRGOVINA	39403	2	21	1631	2164	11653	263	2006	19703	425	1419	116	-
DOKTORJI	2	-	-	2	-	-	-	-	-	-	-	-	-
MAGISTRI	21	-	6	13	2	-	-	-	-	-	-	-	-
VISOKA-OSTALI	919	1	6	743	99	65	-	-	5	-	-	-	-
VIŠJA	1470	1	3	262	982	195	-	5	22	-	-	-	-
SREDNJA	10438	-	6	448	831	7972	36	213	884	13	34	1	-
NIŽJA	796	-	-	5	23	419	71	9	219	31	19	-	-
VKV	1365	-	-	11	46	310	3	797	197	-	1	-	-
KV	20879	-	-	118	152	2259	104	941	17171	56	78	-	-
PKV	456	-	-	1	2	77	7	10	220	119	20	-	-
NKV	2940	-	-	28	27	356	42	30	984	206	1267	-	-
NEZNANO	117	-	-	-	-	-	-	1	1	-	-	-	115
GOSTINSTVO IN TURIZEM	11662	-	5	196	404	2434	148	185	5110	1154	1980	46	-
MAGISTRI	3	-	1	2	-	-	-	-	-	-	-	-	-
VISOKA-OSTALI	125	-	-	80	29	14	-	-	2	-	-	-	-
VIŠJA	296	-	3	32	197	63	-	-	1	-	-	-	-
SREDNJA	2293	-	1	63	137	1754	17	12	231	35	43	-	-
NIŽJA	234	-	-	1	1	58	49	2	66	32	25	-	-
VKV	138	-	-	3	3	51	-	51	27	-	3	-	-
KV	4371	-	-	11	27	370	41	91	3634	112	85	-	-
PKV	773	-	-	-	2	35	3	7	324	348	54	-	-
NKV	3382	-	-	4	8	89	38	22	824	627	1770	-	-
NEZNANO	47	-	-	-	-	-	-	-	1	-	-	-	46
OBRT IN OSEBNE STORITVE	6803	-	4	178	237	1337	94	121	1728	403	2695	6	-
VISOKA-OSTALI	58	-	1	46	7	4	-	-	-	-	-	-	-

**20. ZAPOSLENE ŽENSKE V PODJETJIH IN DRUGIH ORGANIZACIJAH PO PODROČJIH DEJAVNOSTI, STOPNJI STROKOVNE IZOBRAZBE IN STOPNJI STROKOVNE USPOSOBLJENOSTI V REPUBLIKI SLOVENIJI, 31. 12. 1994 (nadaljevanje)**

* STOPNJA STROKOVNE IZOBRAZBE	* SKUPAJ	STOPNJA STROKOVNE USPOSOBLJENOSTI										
		VISOKA			*VIŠJA	*SREDNJA*	NIŽJA	*VISOKO- *KVALI- *FICIRAN*	*POL- *KVALI- *FICIRAN*	*NE- *KVALI- *FICIRAN*	*NEZNAO*	
		*DOK- *TORJI	*MAGI- *STRI	*OSTALI*								
VIŠJA	193	-	1	25	133	29	-	1	4	-	-	-
SREDNJA	1228	-	2	70	71	936	3	10	82	9	45	-
NIŽJA	168	-	-	-	2	51	38	1	26	1	49	-
VKV	47	-	-	1	2	21	-	19	4	-	-	-
KV	1890	-	-	22	20	225	26	79	1378	48	92	-
PKV	308	-	-	2	-	12	5	4	74	198	13	-
NKV	2905	-	-	12	2	59	22	7	160	147	2496	-
NEZNANO	6	-	-	-	-	-	-	-	-	-	-	6
STANOVANJ.-KOMUNAL. DEJAV.	2524	-	5	150	219	1227	100	8	307	91	397	20
DOKTORJI	1	-	-	-	-	-	-	-	1	-	-	-
MAGISTRI	4	-	3	1	-	-	-	-	-	-	-	-
VISOKA-OSTALI	103	-	-	95	6	2	-	-	-	-	-	-
VIŠJA	175	-	2	27	128	16	-	-	2	-	-	-
SREDNJA	1038	-	-	22	78	884	10	-	33	4	7	-
NIŽJA	137	-	-	-	-	61	42	1	16	11	6	-
VKV	8	-	-	-	-	4	-	2	2	-	-	-
KV	458	-	-	3	6	196	19	4	200	11	19	-
PKV	69	-	-	1	-	18	4	1	8	32	5	-
NKV	511	-	-	1	1	46	25	-	45	33	360	-
NEZNANO	20	-	-	-	-	-	-	-	-	-	-	20
FINANCE IDR. POSL. STOR.	25616	10	56	3478	3533	14624	449	80	2236	252	817	81
DOKTORJI	3	2	-	1	-	-	-	-	-	-	-	-
MAGISTRI	76	2	15	56	2	1	-	-	-	-	-	-
VISOKA-OSTALI	2754	6	17	2367	257	107	-	-	-	-	-	-
VIŠJA	2892	-	14	402	2112	346	-	2	14	-	2	-
SREDNJA	13885	-	10	539	1018	11992	53	25	196	7	45	-
NIŽJA	645	-	-	5	14	361	132	2	77	10	44	-
VKV	410	-	-	6	15	275	16	24	69	1	4	-
KV	3070	-	-	57	84	1120	191	14	1496	44	64	-
PKV	297	-	-	1	4	90	15	1	82	95	9	-
NKV	1503	-	-	43	27	332	42	12	302	95	649	1
NEZNANO	81	-	-	1	-	-	-	-	-	-	-	80
IZOBRAŽEVANJE IN KULTURA	35266	233	361	8051	13527	6731	326	109	2076	646	3061	145
DOKTORJI	268	197	43	26	1	1	-	-	-	-	-	-
MAGISTRI	522	9	265	245	2	1	-	-	-	-	-	-
VISOKA-OSTALI	7082	24	36	6532	403	85	-	-	2	-	-	-
VIŠJA	11427	3	15	670	10582	148	-	2	5	-	2	-
SREDNJA	8560	-	2	534	2432	5386	22	22	95	12	54	1
NIŽJA	731	-	-	11	24	278	175	3	85	54	101	-
VKV	142	-	-	7	24	51	2	34	18	-	6	-
KV	2324	-	-	21	42	586	72	23	1380	45	155	-
PKV	494	-	-	-	6	48	5	3	107	302	23	-
NKV	3567	-	-	5	10	146	50	22	382	233	2719	-
NEZNANO	149	-	-	-	1	1	-	-	2	-	1	144
ZDRAVST. IN SOC. VARSTVO	44522	11	332	3599	6565	20715	1032	141	4451	3605	3888	183
DOKTORJI	37	6	22	6	2	1	-	-	-	-	-	-
MAGISTRI	423	-	274	148	1	-	-	-	-	-	-	-
VISOKA-OSTALI	3432	3	25	3220	137	47	-	-	-	-	-	-
VIŠJA	6303	2	11	112	5719	451	-	-	5	2	-	1
SREDNJA	19768	-	-	97	631	18150	173	35	464	115	103	-
NIŽJA	581	-	-	3	4	215	150	2	79	82	46	-
VKV	236	-	-	2	13	138	6	40	32	3	2	-
KV	5045	-	-	9	29	1176	436	47	2820	327	201	-
PKV	1936	-	-	-	10	132	50	5	230	1339	170	-
NKV	6574	-	-	2	19	402	217	12	819	1737	3366	-
NEZNANO	187	-	-	-	-	3	-	-	2	-	-	182
JAVNA UPRAVA, SKLADI, ZDRUŽE	19157	8	69	3907	3421	8543	368	64	1420	94	564	699
DOKTORJI	15	5	1	9	-	-	-	-	-	-	-	-
MAGISTRI	86	-	38	42	4	2	-	-	-	-	-	-



**20. ZAPOSLENE ŽENSKE V PODJETJIH IN DRUGIH ORGANIZACIJAH PO PODROČJIH DEJAVNOSTI, STOPNJI STROKOVNE IZOBRAZBE IN STOPNJI STROKOVNE USPOSOBLJENOSTI V REPUBLIKI SLOVENIJI, 31. 12. 1994 (nadaljevanje)**

* STOPNJA STROKOVNE IZOBRAZBE	* SKUPAJ	STOPNJA STROKOVNE USPOSOBLJENOSTI										
		VISOKA			VIŠJA	*SREDNJA*	NIŽJA	*VISOKO-*KVALI-*	*POL-*KVALI-*	*NE-*KVALI-*	*NEZNANO*	
		*DOK-*	*MAGI-*	*OSTALI*								
		*TORJI	*STRI				*FICIRAN*	*FICIRAN*	*FICIRAN*			
VISOKA-OSTALI	3560	3	24	3394	97	41	-	-	1	-	-	-
VIŠJA	3085	-	5	337	2592	146	-	-	5	-	-	-
SREDNJA	7393	-	1	111	643	6384	51	28	156	3	16	-
NIŽJA	1030	-	-	2	19	567	136	5	273	3	25	-
VKV	140	-	-	-	4	101	1	18	14	1	1	-
KV	2049	-	-	10	49	1036	126	8	779	13	28	-
PKV	175	-	-	1	4	75	5	1	42	43	4	-
NKV	918	-	-	1	8	187	49	4	148	31	490	-
NEZNANO	706	-	-	-	1	4	-	-	2	-	-	699



## REZULTATI RAZISKOVANJ

1. Zaposleni v družbenem sektorju 1974, 38 str.
2. Letni pregled odkupa 1974, 66 str.
3. Letni pregled obrti 1974, 8 str.
4. Letni pregled cen 1974, 31 str.
5. Demografski rajoni SRS s historiatom razvoja teritorialnega območja z osnovnimi podatki iz popisov prebivalstva po osvoboditvi, 129 str.
6. Letni pregled industrije 1974, 132 str.
7. Študenti visokošolskih zavodov 1974-75, 76 str.
8. Anketa o zasebnih kmečkih gospodarstvih 1971-74, 35 str.
9. Direktorji v organizacijah združenega dela v gospodarski in družbeni dejavnosti 1975, 33 str.
10. Letni pregled komunalne dejavnosti 1973, 30 str.
11. Letni pregled kmetijstva 1974, 44 str.
12. Kulturno-umetniška in znanstvena dejavnost 1974, 42 str.
13. Letni pregled gradbeništva 1969, 47 str.
14. Osební dohodki zaposlenih v družbenem sektorju 1974, 54 str.
15. Letni pregled gradbeništva 1970, 49 str.
16. Dohodki in izdatki organizacij združenega dela negospodarskih organizacij 1974, 65 str.
17. Letni pregled gradbeništva 1971, 50 str.
18. Letni pregled gradbeništva 1972, 50 str.
19. Letni pregled gradbeništva 1973, 48 str.
20. Družbeni produkt in narodni dohodek v letu 1974., 48 str.
21. Kulturno-umetniška in prosvetna dejavnost 1974/75, 34 str.
22. Seznam osnovnih in srednjih šol ter višjih in visokih šol na začetku šolskega leta 1975/76., 118 str.
23. Zaposleni v družbenem in zasebnem sektorju ter fluktuacija zaposlenih 1974/75, 30 str.
24. Vzgojnovarstveni zavodi v letu 1974/75 in socialni zavodi s seznamom poročevaskih enot v letu 1974., 63 str.
25. Sestava organov in dejavnosti skupščin občin v letu 1975, 35 str.
26. Investicije 1974, družbeni in zasebni sektor., 48 str.
27. Naravno gibanje prebivalstva SRS v letu 1973, 84 str.
28. Osební dohodki po poklicih v letu 1974, 68 str.
29. Prebivalstvo v SRS 1970-76., 35 str.
30. Osnovne šole na začetku šolskega leta 1975/76 po krajevnih skupnostih, 41 str.
31. Telesna kultura 1974, 53 str.
32. Letni pregled cen 1975, 50 str.
33. Letni pregled odkupa 1975, 74 str.
34. Periodični finančni računi 1974-1975, 35 str.
35. Letni pregled industrije 1975, 141 str.
36. Selitveno gibanje prebivalstva v SR Sloveniji 1971-1975, 29 str.
37. Osnovne in srednje šole na koncu šolskega leta 1974-1975 in začetku šolskega leta 1975-1976, 89 str.
38. Organizacije in skupnosti v gospodarstvu in negospodarstvu v SR Sloveniji, 262 str.
39. Kazensko sodna statistika 1975, 142 str.
40. Poraba reprodukcijskega materiala in prodaja po republikah v letu 1972, 40 str.
41. Letni pregled obrti 1975, 41 str.
42. Letni pregled kmetijstva 1975, 43 str.
43. Študenti visokošolskih zavodov 1975-76, 71 str.
44. Sestava in dejavnost krajevnih skupnosti 1974-1975, 89 str.
45. Letni pregled gradbeništva 1974, 70 str.
46. Dohodki in izdatki organizacij združenega dela negospodarskih dejavnosti 1975, 42 str.
47. Osební dohodki zaposlenih v družbenem sektorju 1975, 59 str.
48. Samoupravne interesne skupnosti 1975, 32 str.
49. Kulturno-umetniška in znanstvena dejavnost 1975, 57 str.
50. Industrijske organizacije in industrijski proizvodi 1975, 198 str.
51. Letni pregled gozdarstva 1975, 38 str.
52. Letni pregled prometa 1969, 102 str.
53. Letni pregled trgovine 1975, 88 str.
54. Letni pregled gostinstva 1972, 53 str.
55. Vzgojnovarstveni zavodi v šolskem letu 1975-1976, 61 str.
56. Letni pregled prometa 1970, 101 str.
57. Letni pregled prometa 1971, 99 str.
58. Osnovne šole na začetku šolskega leta 1976-77 po krajevnih skupnostih, 41 str.
59. Seznam šol s splošnimi podatki na začetku šolskega leta 1976-77, 104 str.
60. Kulturno-umetniška in prosvetna dejavnost 1975-76, 34 str.
61. Anketa o zasebnih kmečkih gospodinjstvih 1975, 28 str.
62. Telesna kultura, šport in rekreacija v letu 1975, 53 str.
63. Letni pregled prometa 1972, 100 str.
64. Letni pregled prometa 1973, 104 str.
65. Sestava in dejavnost krajevnih skupnosti 1975-1976, 90 str.
66. Družbena prehrana v letu 1970, 100 str.
67. Pregled sprememb v potrošnji po anketah v letih 1963, 1968 in 1973 v Sloveniji, 100 str.
68. Osnovne in srednje šole na začetku šolskega leta 1975-76 in začetku 1976-77, 80 str.
69. Zaposleni v družbenem sektorju 1974, 44 str.
70. Letni pregled prometa 1974, 104 str.
71. Družbeni produkt in narodni dohodek v letu 1975, 48+(IV) str.
72. Letni pregled prometa 1975, 84 str.
73. Investicije 1975 (družbeni in zasebni sektor), 51 str.
74. Letni pregled cen 1976, 54 str.
75. Naravno gibanje prebivalstva SR Slovenije 1974, 100 str.
76. Osební dohodki delavcev v združenem delu 1976, 65 str.
77. Letni pregled industrije 1976, 106 str.
78. Letni pregled odkupa 1976, 42 str.
79. Osební dohodki po poklicih 1976, 77 str.
80. Študenti 1976/77 in diplomanti 1976, 78 str.
81. Letni pregled prometa 1976, 87 str.
82. Kazensko sodna statistika 1976, 123 str.
83. Letni pregled gozdarstva 1976, 40 str.
84. Letni pregled trgovine 1976, 84 str.
85. Letni pregled kmetijstva 1976, 44 str.
86. Vzgojnovarstveni zavodi v šolskem letu 1976/77 in socialni zavodi v letu 1976 s seznamom poročevaskih enot, 81 str.
87. Popis učiteljev 1976, 81 str.
88. Kulturno-umetniška in znanstveno-raziskovalna dejavnost 1976, 46 str.
89. Naravno gibanje prebivalstva SR Slovenije 1975, 102. str.
90. Anketa o zasebnih kmečkih gospodinjstvih 1976, 34 str.
91. Osnovne šole na začetku šolskega leta 1977/78 po krajevnih skupnostih, 41 str.
92. Družbeni proizvodi in narodni dohodek v letu 1976, 78 str.
93. Seznam šol s splošnimi podatki za začetek šolskega leta 1977/78, 113 str.
94. Družbena prehrana 1977, 41 str.
95. Osební dohodki po poklicih 1976, 65 str.
96. Osnovne in srednje šole na koncu šolskega leta 1976/77 in začetku 1977/78, 75 str.
97. Letni pregled gozdarstva, 40 str.
98. Telesna vzgoja, šport in rekreacija v letu 1976, 50 str.
99. Kulturno-umetniška in prosvetna dejavnost 1975/76 in 1976/77, 61 str.
100. Investicije 1976, 66 str.
101. Sestava in dejavnost krajevnih skupnosti 1976-77, 75 str.
102. Osební dohodki delavcev v združenem delu 1977, 69 str.
103. Letni pregled industrije 1977, 175 str.
104. Letni pregled cen 1977, 60 str.
105. Študenti 1977-78 in diplomanti 1977, 77 str.
106. Letni pregled kmetijstva 1977, 44 str.
107. Letni pregled prometa 1977, 77 str.
108. Industrijske organizacije 1965-1976 in proizvodi 1976, 212 str.
109. Letni pregled gostinstva 1976, 56 str.
110. Samoupravne interesne skupnosti 1977, 40 str.
111. Popis zaposlenih delavcev 31.12.1976, 74 str.
112. Popis zaposlenih delavcev 31.12.1976 - Zaposleni delavci v združenem delu v SR Sloveniji in v tujini ter po občinah SR Slovenije, 43 str.
113. Vzgojnovarstvene organizacije v šolskem letu 1977/78 s seznamom poročevaskih enot, 81 str.
114. Letni pregled trgovine 1977, 85 str.



115. Letni pregled odkupa 1977, 68 str.
116. Volitve 1978, 79 str.
117. Letni pregled obrti, 36 str.
118. Kazensko sodna statistika 1977, 90 str.
119. Desezonirane časovne vrste SR Slovenije, 181 str.
120. Kulturno-umetniška in znanstveno-raziskovalna dejavnost 1976-1977, 91 str.
121. Družbeni proizvod in narodni dohodek v SR Sloveniji 1977, 68 str.
122. Naravno gibanje prebivalstva 1976, 90 str.
123. Popis zaposlenih 31.12.1976, osebni dohodki delavcev v združenem delu po področjih dejavnosti v SRS, 70 str.
124. Družbena prehrana 1978, 40 str.
125. Popis zaposlenih 31.12.1976, osebni dohodki delavcev v združenem delu po občinah v SR Sloveniji, 42 str.
126. Letni pregled gostinstva 1974, 55 str.
127. Letni pregled gostinstva 1975, 54 str.
128. Rezultati popisa namestitvenih zmogljivosti v SR Sloveniji 31. avgusta 1977, 50 str.
129. Letni pregled turizma 1973-1976, 325 str.
130. Seznam šol s splošnimi podatki ob začetku šol
131. Popis zaposlenih delavcev v 31.12.1976. Zaposleni delavci v združenem delu v SR Sloveniji po skupinah poklicev in področjih dejavnosti, 80 str.
132. Prihodki in odhodki organizacij združenega dela negospodarskih dejavnosti, 51 str.
133. Letni pregled gradbeništva 1975, 74 str.
134. Letni pregled gradbeništva 1976, 79 str.
135. Telesna vzgoja in športna rekreacija 1977, 48 str.
136. Kulturno umetniška in prosvetna dejavnost 1977/78, 32 str.
137. Popis zaposlenih delavcev 3.12.1976. Osebni dohodki delavcev v združenem delu po skupinah poklicev in področjih dejavnosti v SR Sloveniji, 67 str.
138. Letni pregled gozdarstva 1978, 38 str.
139. Letni pregled gostinstva 1977, 62 str.
140. Osebni dohodki po poklicih v letu 1977, 77 str.
141. Anketa o zasebnih kmečkih gospodinjstvih 1977, 32 str.
142. Komunalne dejavnosti 1974, 32 str.
143. Letni pregled cen 1978, 62 str.
144. Osebni dohodki delavcev v združenem delu 1978, 69 str.
145. Letni pregled gradbeništva 1977, 102 str.
146. Letni pregled komunalne dejavnosti 1975, 27 str.
147. Investicije 1977 (Združeno in samostojno osebno delo) 72 str.
148. Izkoriščenost zmogljivosti v industriji 1976,42 str.
149. Letni pregled komunalne dejavnosti 1976, 29 str.
150. Letni pregled industrije 1978, 163 str.
151. Zmogljivosti in uporaba opreme za avtomatsko obdelavo podatkov v letu 1976, 42 str.
152. Osnovne in srednje šole konec šolskega leta 1977/78 in ob začetku šolskega leta 1978/79, 78 str.
153. Letni pregled kmetijstva 1978, 78 str.
154. Anketa o številu živine 15.1.1976, 43 str.
155. Študenti 1978/79 in diplomanti 1978, 102 str.
156. Osnovne šole po krajevnih skupnostih ob začetku šolskega leta 1978/79, 141 str.
157. Delavci v združenem delu in samostojnem osebni delu, pripravniki ter fluktuacija delavcev 1976-1978, 32 str.
158. Letni pregled trgovine 1978, 84 str.
159. Letni pregled odkupa 1978, 82 str.
160. Organizacije in skupnosti v gospodarstvu in negospodarstvu SR Slovenije, stanje 30.6.1979 879 str.
161. Vzgojnovarstvene organizacije 1978/79 in socialni zavodi 1978 s seznamom poročevalskih enot, 102 str.
162. Družbena prehrana v 1979, 38 str.
163. Letni pregled prometa in zvez v 1978, 76 str.
164. Sestava organov in dejavnost skupščin občin 1979, 36 str.
165. Kazensko sodna statistika 1978, 96 str.
166. Samoupravne interesne skupnosti 1978, 48 str.
167. Družbeni proizvod in narodni dohodek v SR Sloveniji 1978, 89 str.
168. Letni pregled komunalne dejavnosti 1977, 36 str.
169. Sestava krajevnih skupnosti 1978, 52 str.
170. Raziskovalne organizacije 1978, 50 str.
171. Letni pregled gradbeništva 1978, 104 str.
172. Prihodki in odhodki OZD negospodarskih dejavnosti 1978, 36 str.
173. Prodaja po republikah in poraba reprodukcijskega materiala v SR Sloveniji 1976, 48 str.
174. Letni pregled gostinstva 1973, 42 str.
175. Naravno gibanje prebivalstva SR Slovenije 1977, 110 str.
176. Anketa o zasebnih kmečkih gospodinjstvih 1978, 38 str.
177. Popis zaposlenih delavcev 31.12.1976 (Zaposleni delavci, v združenem delu po panogah dejavnosti v SR Sloveniji), 151 str.
178. Letni pregled turizma 1977, 114 str.
179. Osebni dohodki za določene poklice 1978, 59 str.
180. Kulturno-umetniška in prosvetna dejavnost 1978/79, 39 str.
181. Letni pregled gostinstva 1978, 58 str.
182. Letni pregled turizma 1978, 118 str.
183. Letni pregled komunalne dejavnosti 1978, 35 str.
184. Letni pregled obrti 1977, 43 str.
185. Anketa o številu živine 15.1.1977, 65 str.
186. Letni pregled obrti 1978, 37 str.
187. Anketa o številu živine 15.1.1978, 67 str.
188. Seznam šol s splošnimi podatki ob začetku šolskega leta 1979/80, 124 str.
189. Delavci v združenem delu in samostojnem osebni delu, pripravniki ter fluktuacija delavcev 1979, 45 str.
190. Telesna vzgoja, šport in športna rekreacija v letu 1978, 52 str.
191. Letni pregled zunanje trgovine 1976, 325+58 str.
192. Popis zaposlenih delavcev 31.12.1976, delavci in osebni dohodki v združenem delu po medobčinskih skupnostih (regijah) v SR Sloveniji, 84 str.
193. Investicije 1978, 94 str.
194. Osebni dohodki delavcev v združenem delu 1979, 73 str.
195. Selitveno gibanje prebivalstva SR Slovenije 1977, 195 str.
196. Letni pregled gozdarstva 1979, 38 str.
197. Kultura, umetnost, informacije 1978, 61+32 str.
198. Letni pregled cen 1979, 59 str.
199. Letni pregled industrije 1979, 165 str.
200. Industrijske organizacije in industrijski proizvodi 1977, 184+6 str.
201. Industrijske organizacije po občinah 1977, 64+6 str.
202. Industrijske organizacije in industrijski proizvodi 1978, 219+8 str.
203. Industrijske organizacije po občinah 1978, 71+8 str.
204. Osnovne in srednje šole konec šolskega leta 1978/79 in ob začetku šolskega leta 1979/80, 75 str.
205. Osnovne šole po krajevnih skupnostih ob začetku šolskega leta 1979/80, 44+11 str.
206. Letni pregled obrti 1979, 34+17 str.
207. Letni pregled kmetijstva 1979, 43+44 str.
208. Kazensko sodna statistika 1979, 79+22 str.
209. Letni pregled zunanje trgovine 1977, 348+54 str.
210. Študenti 1979/80 in diplomanti 1979, 105+17 str.
211. Popis zaposlenih delavcev 31.12.1976. Osebni dohodki delavcev v združenem delu v SR Sloveniji po panogah dejavnosti, 104 str.
212. Letni pregled odkupa 1979, 69+13 str.
213. Raziskovalne organizacije 1979, 41+10 str.
214. Prostovoljne dejavnosti učencev osnovnih in srednjih šol v šolskem letu 1978/79, 48+5 str.
215. Družbeni proizvod in narodni dohodek v SR Sloveniji 1979, 79+3 str.
216. Vzgojnovarstvene organizacije v šolskem letu 1979/80 s seznamom poročevalskih enot, 65+14 str.
217. Letni pregled trgovine 1979, 65+28 str.
218. Samoupravne interesne skupnosti 1979, 52+4 str.
219. Letni pregled gostinstva 1979, 56+7 str.
220. Letni pregled gradbeništva 1979, 100+33 str.
221. Naravno gibanje prebivalstva SR Slovenije 1978, 95+6 str.
222. Letni pregled turizma 1979, 113+12 str.
223. Letni pregled zunanje trgovine 1979, 321+34 str.
224. Delavci v združenem delu in samostojnem osebni delu, pripravniki ter fluktuacija delavcev 1980, 31+2 str.



225. Družbena prehrana 1980, 35 str.
226. Osební dohodki za določene poklice 1979, 47+2 str.
227. Seznam šol s splošnimi podatki ob začetku šolskega leta 1980/81, 112 str.
228. Popis prebivalstva, gospodinjstev in stanovanj v SR Sloveniji 31.3.1981, 186 str.
229. Popis prebivalstva, gospodinjstev in stanovanj v SR Sloveniji 31.3.1981, 51 str.
230. Letni pregled industrije 1980, 155+2 str.
231. Osební dohodki delavcev v združenem delu 1980, 72 str.
232. Letni pregled zunanje trgovine 1978, 263 str.
233. Osnovne šole po krajevnih skupnostih ob začetku šol. leta 1980/81, 57 str.
234. Letni pregled cen 1980, 61 str.
235. Letni pregled gozdarstva 1980, 36 str.
236. Osnovne in srednje šole konec šol. leta 1979/80 in ob začetku šol. l. 1980/81, 75 str.
237. Letni pregled kmetijstva 1980, 41 str.
238. Kulturno-umetniška in prosvetna dejavnost 1979/80, 40 str.
239. Študenti 1980/81 in diplomanti 1980, 128 str.
240. Prihodki in odhodki organizacij združenega dela neproizvodnih dejavnosti 1979, 36 str.
241. Anketa o zasebnih kmečkih gospodinjstvih 1979, 31 str.
242. Letni pregled turizma 1980, 116 str.
243. Letni pregled odkupa 1980, 70 str.
244. Zmogljivosti in uporaba opreme za avtomatsko obdelavo podatkov 1978, 42 str.
245. Seznam teritorialnih enot v SR Sloveniji s šiframi (občine, naselja, ulice, krajevne skupnosti, krajevni uradi, pošte), 598 str.
246. Prodaja po republikah in poraba reprodukcijskega materiala v SR Sloveniji, 1978, 40 str.
247. Industrijske organizacije po občinah 1979, 94 str.
248. Izkoriščenost zmogljivosti v industriji 1978, 55 str.
249. Delavci v združenem delu 1978, 82 str.
250. Letni pregled gostinstva 1980, 67 str.
251. Letni pregled komunalne dejavnosti 1979, 37 str.
252. Letni pregled zunanje trgovine 1980, str. 338
253. Industrijske organizacije in industrijski proizvodi 1979, 249 str.
254. Družbena prehrana 1981, 38 str.
255. Naravno gibanje prebivalstva SR Slovenije 1979, 102 str.
256. Letni pregled obrti 1980, 51 str.
257. Letni pregled trgovine 1980, 74 str.
258. Vzgojnovarstvene organizacije v šolskem letu 1980/81, socialni zavodi 1980 in seznam poročevalskih enot, 68 str.
259. Letni pregled investicij 1979, 38 str.
260. Sestava krajevnih skupnosti 1980, 33 str.
261. Prihodki in odhodki organizacij združenega dela neproizvodnih dejavnosti 1980, 32 str.
262. Kazenska sodna statistika 1980, 86 str.
263. Osební dohodki za določene poklice 1980, 42 str.
264. Popis prebivalstva, gospodinjstev in stanovanj v SR Sloveniji 31.3.1981, 43 str.
265. Raziskovalne organizacije 1980, 62 str.
266. Družbeni proizvod in narodni dohodek v SR Sloveniji 1980, 68 str.
267. Samoupravne interesne skupnosti 1980, 46 str.
268. Kultura, umetnost, informacije 1979, 44 str.
269. Industrijske organizacije po občinah 1980, 105 str.
270. Industrijske organizacije in proizvodi 1980, 245 str.
271. Seznam šol s splošnimi podatki ob začetku šolskega leta 1981/82, 115 str.
272. Letni pregled gradbeništva 1980, 109 str.
273. Popis zaposlenih delavcev 31.12.1976: zaposleni delavci v združenem delu po šolski izobrazbi v SR Sloveniji, 70 str.
274. Kultura, umetnost, informacije 1980, 47 str.
275. Popis prebivalstva, gospodinjstev in stanovanj v SR Sloveniji 31.3.1981 (prebivalstvo po starosti, rezultati po občinah), 294 str.
276. Letni pregled industrije 1981, 180 str.
277. Letni pregled investicij 1980, 44 str.
278. Delavci v ZD in samostojnem osebnem delu, pripravniki ter fluktuacija delavcev 1981, 49 str.
279. Letni pregled gozdarstva 1981, 36 str.
280. Anketa o zasebnih kmečkih gospodinjstvih 1980, 34 str.
281. Osební dohodki delavcev v združenem delu 1981, 59 str.
282. Popis prebivalstva, gospodinjstev in stanovanj v SR Sloveniji, 31.3.1981 (končni rezultati po občinah), 159 str.
283. Kulturno-umetniška in prosvetna dejavnost 1980/81 62 str.
284. Letni pregled kmetijstva 1981, 39 str.
285. Študenti 1981/82 in diplomanti 1981, 112 str.
286. Osnovne in srednje šole konec šolskega leta 1980/81 in ob začetku šolskega leta 1981/82, 78 str.
287. Letni pregled cen 1981, 74 str.
288. Osnovne šole po krajevnih skupnostih ob začetku šolskega leta 1981/82, 68 str.
289. Letni pregled odkupa 1981, 77 str.
290. Naravno gibanje prebivalstva SR Slovenije 1980, 99 str.
291. Vzgojnovarstvene organizacije v šolskem letu 1981/82 s seznamom poročevalskih enot, 59 str.
292. Kazensko sodna statistika 1981, 60 str.
293. Letni pregled trgovine 1981, 74 str.
294. Raziskovalne organizacije 1981, 47 str.
295. Letni pregled obrti 1981, 34 str.
296. Samoupravne interesne skupnosti 1981 (Dejavnost organov), 52 str.
297. Letni pregled komunalne dejavnosti 1981, 63 str.
298. Letni pregled turizma 1981, 127 str.
299. Prodajna zmogljivost omrežja trgovine na drobno 1980, 95 str.
300. Industrijske organizacije po občinah 1981, 89 str.
301. Letni pregled gradbeništva, 111 str.
302. Industrijske organizacije in industrijski proizvodi 1981, 214 str.
303. Letni pregled prometa in zvez 1979, 73 str.
304. Popis prebivalstva, gospodinjstev in stanovanj v SR Sloveniji 31.3.1981, prebivalstvo po materialnem jeziku, pismenosti in obiskovanju šole, (rezultati po občinah), 172 str.
305. Popis prebivalstva, gospodinjstev in stanovanj v SR Sloveniji 31.3.1981, skupno in kmečko prebivalstvo po občinah, 242 str.
306. Popis prebivalstva, gospodinjstev in stanovanj v SR Sloveniji 31.3.1981, preselitve, (rezultati po občinah), 128 str.
307. Popis prebivalstva, gospodinjstev in stanovanj v SR Sloveniji, 31.3.1981: Prebivalstvo na začasnem delu v tujini (rezultati po občinah) 158 str.
308. Prihodki in odhodki organizacij združenega dela neproizvodnih dejavnosti 1981, 37 str.
309. Letni pregled gostinstva 1981, 56 str.
310. Seznam šol s splošnimi podatki ob začetku šolskega leta 1982/83, 107 str.
311. Osební dohodki za določene poklice 1981, 41 str.
312. Kultura, umetnost, informacije, 1981., 51 str.
313. Letni pregled industrije 1982., 178 str.
314. Popis prebivalstva, gospodinjstev in stanovanj v SR Sloveniji 31.3.1981; gospodinjstva, ki imajo kmečko gospodarstvo (rezultati po občinah), 258 str.
315. Družbeni proizvod in narodni dohodek 1981., 67 str.
316. Letni pregled gozdarstva 1981., 35 str.
317. Osnovne in srednje šole konec šolskega leta 1981/82 in ob začetku šolskega leta 1982/83., 79 str.
318. Volitve 1982., 62 str.
319. Delavci v ZD in samostojnem osebnem delu 1982., 48 str.
320. Kulturno-umetniška in prosvetna dejavnost 1981/82., 60 str.
321. Družbena prehrana 1982., 46 str.
322. Študenti 1982/83, diplomanti 1982., 109 str.
323. Popis prebivalstva, gospodinjstev in stanovanj, v SR Sloveniji 31.3.1981 Stanovanja (rezultati po občinah), 145 str.
324. Letni pregled investicij 1981., 38 str.
325. Osební dohodki delavcev v ZD 1982., 82 str.
326. Letni pregled cen 1982., 62 str.
327. Letni pregled kmetijstva 1982, 42 str.
328. Letni pregled zunanje trgovine 1982., 344 str.
329. Vzgojnovarstvene organizacije v šolskem letu 1982/83 in socialni zavodi 1982 s seznamom poročevalskih enot., 74 str.
330. Raziskovalne organizacije 1982., 48 str.
331. Kazensko sodna statistika 1982., 77 str.
332. Letni pregled odkupa 1982., 60 str.
333. Letni pregled zunanje trgovine 1982., 342 str.



334. Družbena prehrana 1983., 40 str.
335. Delavci v združenem delu 1982., 96 str.
336. Popis prebivalstva, gospodinjstev in stanovanj v SR Sloveniji, 31.3.1981  
Način ogrevanja v kurilni sezoni 1980-1981 (Rezultati po občinah), 146 str.
337. Naravno gibanje prebivalstva SR Slovenije 1981., 99 str.
338. Zmogljivost in uporaba opreme za avtomatsko obdelavo podatkov 1981., 43 str.
339. Letni pregled gostinstva 1982., 45 str.
340. Sestava krajevnih skupnosti 1982., 31 str.
341. Prihodki in odhodki organizacij združenega dela negospodarskih dejavnosti 1982., 25 str.
342. Letni pregled trgovine 1982., 70 str.
343. Seznam šol s splošnimi podatki ob začetku šolskega leta 1983/84., 95 str.
344. Sestava organov samoupravnih interesnih skupnosti 1982, 48 str.
345. Družbeni proizvod in narodni dohodek v SR Sloveniji 1982, 69 str.
346. Popis prebivalstva, gospodinjstev in stanovanj v SR Sloveniji, 31.3.1981. Zaposleni po področjih dejavnosti in po naseljih 124 str.
347. Osnovne in srednje šole konec šolskega leta 1982/83 in ob začetku šolskega leta 1983/84 93 str.
348. Prodajne zmogljivosti v trgovini na drobno 1982, 11 str.
349. Delavci v združenem delu in samostojnem osebnem delu, pripravniki ter fluktuacija delavcev 1983, 44 str.
350. Telesna vzgoja, šport in športna rekreacija 1979, 41 str.
351. Telesna vzgoja, šport in športna rekreacija 1980, 47 str.
352. Letni pregled industrije 1983, 179 str.
353. Kultura, umetnost in informacije 1982/83, 90 str.
354. Letni pregled investicij 1982, 40 str.
355. Letni pregled cen 1983, 56 str.
356. Letni pregled gozdarstva 1983, 40 str.
357. Letni pregled gradbeništva 1982, 100 str.
358. Študenti 1983/84, Diplomanti 1983, 104 str.
359. Letni pregled prometa in zvez 1980, 80 str.
360. Letni pregled kmetijstva 1983, 43 str.
361. Letni pregled zunanje trgovine 1983, 358 str.
362. Kazensko sodna statistika 1983, 84 str.
363. Letni pregled odkupa 1983, 64 str.
364. Letni pregled gostinstva 1983, 47 str.
365. Letni pregled trgovine 1983, 68 str.
366. Družbena prehrana 1984, 50 str.
367. Letni pregled turizma 1982, 120 str.
368. Vzgojnovarstvene organizacije v šolskem letu 1983-84 in socialni zavodi 1982 s seznamom poročevalskih enot, 67 str.
369. Seznam šol s splošnimi podatki ob začetku šolskega leta 1984-85, 71 str.
370. Samoupravne interesne skupnosti 1983 (dejavnost organov), 50 str.
371. Delavci v združenem delu in samostojnem osebnem delu, pripravniki ter fluktuacija delavcev 1984, 45 str.
372. Raziskovalne organizacije 1983, 60 str.
373. Letni pregled gozdarstva 1984, 35 str.
374. Prihodki in odhodki organizacij združenega dela neproizvodnih dejavnosti 1983, 23 str.
375. Letni pregled komunalne dejavnosti 1982, 35 str.
376. Industrijske organizacije po občinah 1982, 98 str.
377. Študenti 1984/85, Diplomanti 1984, 98 str.
378. Industrijske organizacije in industrijski proizvodi 1982, 252 str.
379. Osnovne in srednje šole konec šolskega leta 1983 84 in ob začetku šolskega leta 1984/85 79 str.
380. Popis šolskih zgradb 1984, 89 str.
381. Kultura, umetnost in informacije 1983/84, 112 str.
382. Osebni dohodki za določene poklice 1982, 1983, 73 str.
383. Letni pregled kmetijstva 1984, 43 str.
384. Letni pregled turizma 1983, 118 str.
385. Pregled teritorialnih enot v SR Sloveniji s šiframi (občine, naselja, ulice, krajevne skupnosti, krajevni uradi, pošte), 560 str.
- Spremembe, št. 10, 4 str., št. 11, 4 str., št.12, 70 str.
386. Letni pregled trgovine 1984, 68 str.
387. Delavci v združenem delu 1983, 79 str.
388. Izobraževanje v združenem delu v šolskem letu 1983/84, 46 str.
389. Prihodki in odhodki organizacij združenega dela neproizvodnih dejavnosti 1984, 25 str.
390. Letni pregled 1984, 56 str.
391. Letni pregled komunalne dejavnosti 1983, 63 str.
392. Letni pregled odkupa 1984, 61 str.
393. Delavci v srednjem usmerjenem izobraževanju na začetku šolskega leta 1984/85, 54 str.
394. Industrijske organizacije in industrijski proizvodi 1983, 287 str.
395. Vzgojnovarstvene organizacije v šolskem letu 1984/85 in socialni zavodi 1984 s seznamom poročevalskih enot, 68 str.
396. Letni pregled gradbeništva 1983, 113 str.
397. Industrijske organizacije po občinah 1983, 108 str.
398. Letni pregled zunanje trgovine 1984, 370 str.
399. Kazensko sodna statistika 1984, 84 str.
400. Obveščanje v združenem delu 1982, 1984, 32 str.
401. Seznam šol s splošnimi podatki ob začetku šolskega leta 1985/1986, 76 str.
402. Letni pregled investicij 1983, 40 str.
403. Sestava organov samoupravnih interesnih skupnosti 1984, 44 str.
404. Sestava krajevnih skupnosti 1984, 31 str.
405. Družbeni proizvod in narodni dohodek v SR Sloveniji 1983 in 1984, 119 str.
406. Delavci v združenem delu in samostojnem osebnem delu, pripravniki ter fluktuacija delavcev 1985, 46 str.
407. Letni pregled gostinstva 1984, 47 str.
408. Raziskovalne organizacije 1984, 60 str.
409. Naravno gibanje prebivalstva SR Slovenije 1982, 105 str.
410. Letni pregled industrije 1984, 211 str.
411. Letni pregled gozdarstva 1985, 35 str.
412. Študenti 1985/86 in 1986/87, 147 str.
413. Letni pregled kmetijstva 1985, 43 str.
414. Seznam šol s splošnimi podatki ob začetku šolskega leta 1986/87, 63 str.
415. Letni pregled investicij 1984, 54 str.
416. Diplomanti 1985, 43 str.
417. Letni pregled turizma 1984, 117 str.
418. Ocene števila prebivalstva po starosti in spolu za leta 1981 do 1985, 34 str.
419. Osnovne in srednje šole konec šolskega leta 1984/85 in ob začetku šolskega leta 1985/86, 78 str.
420. Kultura, umetnost in informacije 1984/85, 108 str.
421. Volitve 1986, 36 str.
422. Letni pregled obrti 1984, 30 str.
423. Letni pregled odkupa 1985, 69 str.
424. Letni pregled trgovine 1985, 1986, 91 str.
425. Kazensko sodna statistika 1985, 70 str.
426. Raziskovalne organizacije 1985, 50 str.
427. Letni pregled gostinstva 1985, 42 str.
428. Letni pregled cen 1985, 51 str.
429. Samoupravne interesne skupnosti 1985 (dejavnost organov), 51 str.
430. Prodajne zmogljivosti v trgovini na drobno 1984, 81 str.
431. Študenti 1987/88 in diplomanti 1986 in 1987, 118 str.
432. Popis delavcev v združenem delu stanje 31.12.1986, 594 str.
433. Vzgojnovarstvene organizacije v šolskem letu 1985/86 in socialni zavodi 1984 s seznamom poročevalskih enot, 67 str.
434. Popis pedagoških delavcev 1986, 76 str.
435. Prihodki in odhodki organizacij združenega dela neproizvodnih dejavnosti 1985, 26 str.
436. Letni pregled gradbeništva 1984, 1985, 127 str.
437. Letni pregled investicij 1985, 40 str.
438. Letni pregled gozdarstva 1986, 31 str.
439. Družbeni proizvod in narodni dohodek v SR Sloveniji 1985, 69 str.
440. Letni pregled industrije 1985 in 1986, 401 str.
441. Študenti 1988/89 diplomanti 1988 in individualni popis pedagoških delavcev višjih in visokih šol 1987, 146 str.



442. Letni pregled kmetijstva 1985, 40 str.
443. Kazensko sodna statistika 1986, 116 str.
444. Letni pregled zunanje trgovine 1985, 377 str.
445. Letni pregled cen 1986, 56 str.
446. Osebnih dohodki za določene poklice 1984, 49 str.
447. Letni pregled industrije 1987, 216 str.
448. Seznam šol s splošnimi podatki ob začetku šolskega leta 1987/88, 65 str.
449. Delavci v združenem delu 1985, 92 str.
450. Letni pregled zunanje trgovine 1986, 374 str.
451. Delavci v združenem delu in samostojnem osebnem delu, pripravniki ter fluktuacija delavcev 1986, 45 str.
452. Letni pregled cen 1987, 50 str.
453. Raziskovalne organizacije 1986, 67 str.
454. Letni pregled odkupa 1986, 61 str.
455. Delavci v združenem delu in samostojnem osebnem delu, pripravniki ter fluktuacija delavcev 1987, 41 str.
456. Letni pregled gozdarstva 1987, 31 str.
457. Letni pregled investicij 1986, 43 str.
458. Prodajne zmogljivosti v trgovini na drobno 1986, 116 str.
459. Prihodki in odhodki organizacij združenega dela neproizvodnih dejavnosti 1986, 27 str.
460. Osnovne in srednje šole konec šolskega leta 1985/86 in 1986/87 in na začetku šolskega leta 1986/87 in 1987/88, 133 str.
461. Kazensko sodna statistika 1987, 91 str.
462. Kultura, umetnost in informacije 1985/86, 95 str.
463. Raziskovalne organizacije 1986, 51 str.
464. Vzgojnovarstvene organizacije v šolskem letu 1986/87 in 1987/88 in socialni zavodi 1986 s seznamom poročevalskih enot, 92 str.
465. Družbeni proizvod in narodni dohodek v SR Sloveniji 1986 in 1987, 121 str.
466. Letni pregled kmetijstva 1987, 43 str.
467. Letni pregled turizma 1985-1987, 311 str.
468. Letni pregled odkupa 1987, 62 str.
469. Seznam šol s splošnimi podatki ob začetku šolskega leta 1988/89, 68 str.
470. Letni pregled obrti 1982 in 1983, 48 str.
471. Letni pregled gozdarstva 1988, 27 str.
472. Letni pregled trgovine 1987, 62 str.
473. Letni pregled investicij 1987, 39 str.
474. Delavci v združenem delu in samostojnem osebnem delu, pripravniki ter fluktuacija delavcev 1988, 41 str.
475. Vzgojnovarstvene organizacije v šolskem letu 1988/89 in socialni zavodi 1988 s seznamom poročevalskih enot, 68 str.
476. Letni pregled gradbeništva 1986/87, 140 str.
477. Kultura, umetnost in informacije 1986/87, 108 str.
478. Študenti 1989/90, 75 str.
479. Osnovne in srednje šole konec šolskega leta 1987/88 in ob začetku šolskega leta 1988/89, 120 str.
480. Kazensko sodna statistika 1988, 90 str.
481. Letni pregled kmetijstva 1988, 40 str.
482. Letni pregled cen 1988, 49 str.
483. Letni pregled prometa in zvez 1987, 78 str.
484. Študenti 1987/88 in diplomanti 1986 in 1987, 118 str.
485. Anketa o porabi gospodinjstev 1984-1988, 138 str.
486. Kultura, umetnost in informacije 1987/88, 81 str.
487. Letni pregled gostinstva 1987, 54 str.
488. Letni pregled industrije 1988, 202 str.
489. Družbeni proizvod in narodni dohodek v SR Sloveniji 1988, 125 str.
490. Prihodki od neproizvodnih dejavnosti 1987 in 1988, 39 str.
491. Letni pregled investicij 1988, 44 str.
492. Osnovne in srednje šole konec 1988/89 in na začetku šolskega leta 1989/90, 119 str.
493. Seznam šol s splošnimi podatki ob začetku šolskega leta 1989/90, 66 str.
494. Letni pregled obrti 1985-1987, str. 165 str.
495. Kultura, umetnost in informacije 1988/89, 75 str.
496. Letni pregled gozdarstva 1989, str. 26 str.
497. Letni pregled zaposlenih 1989, 37 str.
498. Delavci v združenem delu 1988, 68 str.
499. Zmogljivost in uporaba opreme za AOP 1988, 78 str.
500. Letni pregled prometa in zvez 1988, 78 str.
501. Naravno gibanje prebivalstva SRS 1983-1987 I. Rojstva, 103 str.
502. Naravno gibanje prebivalstva SRS 1983-1987 II. Umrlji, 122 str.
503. Popis pedagoških delavcev 1989, 87 str.
504. Diplomanti, doktorji znanosti, visokošolski učitelji 1989, 113 str.
505. Letni pregled cen 1989, 49 str.
506. Naravno gibanje prebivalstva 1983-1987, sklenjene in razvezane zakonske zveze, 105 str.
507. Družbena prehrana 1988, 47 str.
508. Letni pregled odkupa 1988, 60 str.
509. Raziskovalne organizacije 1988, 61 str.
510. Osebnih dohodki delavcev v združenem delu 1986-1988, 144 str.
511. Volitve 1990, 108 str.
512. Kazensko sodna statistika 1989, 87 str.
513. Letni pregled industrije 1989, 218 str.
514. Naravno gibanje prebivalstva 1988, 108 str.
515. Osebnih dohodki delavcev v združenem delu 1989, 64 str.
516. Letni pregled kmetijstva 1989, 49 str.
517. Osebnih dohodki delavcev v združenem delu 1983, 1984, 1985, 215 str.
518. Pregled prometa in zvez 1981-1985, 88 str.
519. Osebnih dohodki za določene poklice 1985, 54 str.
520. Letni pregled prometa in zvez 1986, 81 str.
521. Letni pregled gostinstva 1986, 41 str.
522. Letni pregled gostinstva 1988, 58 str.
523. Prodaja po republikah in prodaja reprodukcijskega materiala 1987, 49 str.
524. Izkoriščenost zmogljivosti v industriji 1983, 1988, 98 str.
525. Industrijske organizacije po občinah 1984-1988, 398 str.
526. Industrijske organizacije in proizvodi 1984, 276 str.
527. Industrijske organizacije in industrijski proizvodi 1985, 246 str.
528. Industrijske organizacije in industrijski proizvodi 1986, 274 str.
529. Industrijske organizacije in industrijski proizvodi 1987, 278 str.
530. Letni pregled gradbeništva 1988, 72 str.
531. Industrijske organizacije in industrijski proizvodi 1988, 311 str.
532. Vzgojnovarstvene organizacije 1989/90 in socialni zavodi 1988, 71 str.
533. Študenti 1990/91, 71 str.
534. Letni pregled odkupa 1989, 61 str.
535. Raziskovalne organizacije 1989, 71 str.
536. Pregled turizma 1988, 1989, 235 str.
537. Letni pregled trgovine 1988 in 1989, 69 str.
538. Prvi- začasni podatki popisa prebivalstva, gospodinjstev, stanovanj in kmečkih gospodarstev v Republiki Sloveniji v letu 1991 po občinah, naseljih in krajevnih skupnostih, 132 str.
539. Anketa o porabi gospodinjstev 1989, 77 str.
540. Letni pregled prometa in zvez 1989, 72 str.
541. Pregled teritorialnih enot v Republiki Sloveniji s šiframi, 572 str.
542. Prihodki in odhodki podjetij in organizacij neproizvodnih dejavnosti 1989, 23 str.
543. Anketa o porabi gospodinjstev 1988, (petletna), 55 str.
544. Sestava organov samoupravnih interesnih skupnosti 1986, 1988, 35 str.
545. Sestava krajevnih skupnosti 1986, 1988, 47 str.
546. Pregled obrti 1988 in 1989, 164 str.
547. Letni pregled gostinstva 1989, 54 str.
548. Seznam šol s splošnimi podatki ob začetku šolskega leta 1990/1991, 70 str.
549. Diplomanti višje in visoke stopnje, diplomanti podiplomske stopnje in doktorji znanosti ter učitelji višjih in visokih šol 1990, 113 str.
550. Letni pregled gozdarstva 1990, 27 str.
551. Letni pregled investicij 1989, 42 str.
552. Kultura, umetnost in informacije 1989/90, 82 str.
553. Osnovne in srednje šole konec 1989/90 in ob začetku leta 1990/91, 117 str.
554. Letni pregled zaposlenih 1990, 38 str.
555. Letni pregled kmetijstva 1990, 37 str.
556. Letni pregled gradbeništva 1989, 37 str.



557. Družbeni proizvod in narodni dohodek 1989, 78 str.
558. Vzgojnovarstvene organizacije 1990/91 in socialni zavodi 1990, 69 str.
559. Letni pregled komunalne dejavnosti 1984-1987, 243 str.
560. Pravosodje 1990, 78 str.
561. Letni pregled osebnih dohodkov zaposlenih v letu 1990, 57 str.
562. Selitveno gibanje prebivalstva 1988, 1989, 802 str.
563. Osebnih dohodki za določene poklice 1989, 81 str.
564. Letni pregled odkupa 1990, 60 str.
565. Industrijske organizacije in industrijski proizvodi 1989, 223 str.
566. Raziskovalne organizacije 1990, 59 str.
567. Industrijske organizacije po občinah 1989, 97 str.
568. Letni pregled industrije 1990, 219 str.
569. Sestava krajevnih skupnosti 1990, 41 str.
570. Letni pregled trgovine 1990, 61 str.
571. Letni pregled gostinstva 1990, 58 str.
572. Anketa o porabi gospodinjstev 1990, 38 str.
573. Prihodki in odhodki podjetij in organizacij neproizvodnih dejavnosti 1990, 24 str.
574. Letni pregled obrti 1990, 370 str.
575. Študenti v Republiki Sloveniji 1990, 67 str.
576. Seznam šol s splošnimi podatki ob začetku šolskega leta 1991/1992, 63 str.
577. Letni pregled turizma 1990, 141 str.
578. Letni pregled cen 1990, 48 str.
579. Letni pregled komunalne dejavnosti 1988-1990, 1991, 203 str.
580. Diplomanti višje in visoke stopnje, diplomanti podiplomske stopnje in doktorji znanosti ter učitelji višjih in visokih šol, Republika Slovenija 1991, 111 str.
581. Letni pregled investicij 1990, 53 str.
582. Družbeni proizvod in narodni dohodek 1990, 84 str.
583. Osnovne in srednje šole konec šolskega leta 1990/91 in ob začetku šolskega leta 1991/92, 123 str.
584. Letni pregled zaposlenih 1991, 32 str.
585. Prodajne zmogljivosti v trgovini na drobno 1989, 76 str.
586. Letni pregled prometa in zvez 1990, 71 str.
587. Letni pregled odkupa 1991, 58 str.
588. Pravosodje 1991, 75 str.
589. Naravno gibanje prebivalstva Republike Slovenije 1989, 1990, 189 str.
590. Letni pregled kmetijstva 1991, 36 str.
591. Letni pregled cen 1991, 44 str.
592. Letni pregled industrije 1991, 217 str.
593. Vzgojnovarstvene organizacije 1991/1992 in socialni zavodi 1990, 69 str.
594. Kultura, umetnost in informacije 1991, 87 str.
595. Letni pregled trgovine 1991, 61 str.
596. Raziskovalne organizacije 1991, 58 str.
597. Letni pregled gostinstva 1991, 72 str.
598. Letni pregled gradbeništva 1990, 74 str.
599. Letni pregled obrti 1991, 334 str.
600. Volitve 1992, 75 str.
601. Študenti, vpis na podiplomski študij 1991/92, vpis na podiplomski študij 1992/93, 83 str.
602. Seznam šol s splošnimi podatki ob začetku šolskega leta 1992/93, 66 str.
603. Popis prebivalstva, gospodinjstev, stanovanj in kmečkih gospodarstev, Republika Slovenija, 310 str.
604. Prebivalci RS po krajevnih skupnostih 30.6.1993 Krajevne skupnosti in naselja v RS 31.12.1993, 210 str.
605. Diplomanti dodiplomske in podiplomske stopnje, ter visokošolski učitelji, Republika Slovenija, 166 str.
606. Letni pregled osebnih dohodkov zaposlenih v Sloveniji v letu 1991, 57 str.
607. Delovno aktivno prebivalstvo, 188 str.
608. Letni pregled turizma 1991, 137 str.
609. Anketa o porabi gospodinjstev 1991 in 1992, 70 str.
610. Letni pregled prometa in zvez 1991, 80 str.
611. Osnovne in srednje šole konec šolskega leta 1991/92 in ob začetku šolskega leta 1992/93, 142 str.
612. Letni pregled investicij 1991, 56 str.
613. Letni pregled kmetijstva 1992, str 39 str.
614. Letni pregled cen 1992, 68 str.
615. Kultura, umetnost in informacije 1991/92, 97 str.
616. Vzgojnovarstveni zavodi v šolskem letu 1992/93 in socialni zavodi 1992 s seznamom poročevalskih enot, 68 str.
617. Popis prebivalstva, gospodinjstev, stanovanj in kmečkih gospodarstev v Republiki Sloveniji v letu 1991 str. Rezultati po občinah, 387 str.
618. Naravno gibanje prebivalstva Republike Slovenije 1991, 124 str.
619. Letni pregled odkupa 1992, 64 str.
620. Raziskovalne organizacije 1992, 78 str.
621. Letni pregled gradbeništva 1991, 67 str.
622. Letni pregled obrti 1992, 383 str.
623. Letni pregled zaposlenih 1992, 41 str.
624. Letni pregled gostinstva, 1992, 69 str.
625. Pravosodje 1992, 83 str.
626. Študenti v Republiki Sloveniji, dodiplomski študij 1993/94, podiplomski študij 1992/93, 104 str.
627. Seznam šol s splošnimi podatki ob začetku šol. leta 1993/94, 71 str.
628. Diplomanti ter visokošolski učitelji 1993, 172 str.
629. Seznam šol s splošnimi podatki ob začetku šol. leta 1994/95, 69 str.
630. Industrijske organizacije in industrijska proizvodnja 1990, 262 str.
631. Letni pregled prometa in zvez 1992, 83 str.
632. Letni pregled kmetijstva 1993, 41 str.
633. Industrijske organizacije po občinah 1990, 110 str.
634. Letni pregled obrti 1993, 409 str.
635. Pravosodje 1993, 66 str.
636. Vzgojno-varstveni zavodi v šolskem letu 1993/94 in socialni zavodi 1993 s seznamom poročevalskih enot, 63 str.
637. Letni pregled odkupa 1993, 64 str.
638. Letni pregled cen 1993, 60 str.
639. Anketa o porabi gospodinjstev 1993, 80 str.
640. Anketa o porabi v gospodinjstvih - počitnice, potovanja in izleti domačega prebivalstva, 1993, 36 str.
641. Pregled industrije 1992 in 1993, 311 str.
642. Letni pregled gostinstva 1993, 68 str.
643. Aktivno prebivalstvo - Slovenija 1994 - Europa 1992, 181 str.
644. Študenti v Republiki Sloveniji, dodiplomski študij 1994/95, podiplomski študij 1993/94, 107 str.
645. Prodajne zmogljivosti v trgovini na drobno 1992, 101 str.
646. Diplomanti in visokošolski učitelji 1994, 174 str.
647. Naravno gibanje prebivalstva Republike Slovenije v letih 1992 in 1993, 170 str.
648. Pregled gradbeništva 1992 in 1993, 118 str.
649. Letni pregled prometa in zvez 1993, 69 str.
650. Pravosodje 1994, 70 str.
651. Pregled trgovine 1992 in 1993, 86 str.
652. Letni pregled industrije 1994, 204 str.
653. Pregled komunalne dejavnosti, 1992, 1993 in 1994, 185 str.
654. Letni pregled cen 1994, 61 str.
655. Kultura, umetnost in informacije, 1992/93, 118 str.
656. Letni pregled kmetijstva 1994, 40 str.
657. Osnovne in srednje šole konec šolskega leta 1992/93 in 1993/94 in na začetku šolskega leta 1993/94 in 1994/95, 302 str.
658. Letni pregled odkupa 1994, 65 str.
659. Vzgojno-varstveni zavodi s seznamom poročevalskih enot v šolskem letu 1994/95 ter javni socialnovarstveni zavodi 1994, 60 str.
660. Letni pregled gradbeništva 1994, 72 str.
661. Pregled turizma 1992-1994, 305 str.
662. Letni pregled prometa in zvez 1994, 76 str.
663. Zaposlene osebe v letih 1993 in 1994, 67 str.
664. Prebivalstvo Republike Slovenije 1994, 425 str.
665. Študentje v Republiki Sloveniji, vpis na dodiplomski študij 1995/96, 88 str.
666. Občine, naselja in ulice Republike Slovenije, 31. 12. 1995, 327 str.
667. Letni pregled investicij 1992, 45 str.
668. Diplomanti in visokošolski učitelji, Republika Slovenija, 1995, 160 str.
669. Seznam šol s splošnimi podatki ob začetku šol. leta 1995/96, 76 str.



670. Industrijske organizacije po občinah 1991, 1992, 123 str.  
671. Industrijske organizacije in industrijski proizvodi 1991, 1992, 383 str.  
672. Kultura, umetnost in informacije, 93/94, 109 str.  
673. Letni pregled industrije 1995, 74 str.  
674. Osnovne glasbene in srednje šole konec šolskega leta 1994/95 in na začetku šolskega leta 1995/96, 171 str.  
675. Aktivno prebivalstvo Slovenija 95 - Evropa 93, 196 str.  
676. Plače, 92, 93, 94, 95, 158 str.  
677. Pravosodje 1995, 83 str.  
678. Letni pregled kmetijstva 1995, 40 str.  
679. Letni pregled cen 1995, 40 str.  
680. Letni pregled odkupa, 1995, 60 str.  
681. Letni pregled turizma, 1995, 179 str.  
682. Vzgojno varstveni zavodi s seznamom poročevalskih enot v letu 1995/96 domovi za nastanitev učencev in študentov, zavodi usposabljanja otrok in mladostnikov ter javni socialnovarstveni zavodi 1995, 49 str.  
683. Zaposlene osebe v letu 1995, 40 str.  
684. Anketa o porabi gospodinjstev 1994, 1995, 77 str.  
685. Prebivalstvo Republike Slovenije 1995, 529 str.  
Population of the Republic of Slovenia, 529 pages  
686. Letni pregled gradbeništva 1995, 70 str.  
687. Študentje v Republiki Sloveniji, 1996/97, 148 str.  
688. Ocenjena škoda zaradi elementarnih nesreč, Republika Slovenija, 1995, str 34.  
689. Zaposlene osebe v podjetjih in drugih organizacijah, Republiki Sloveniji, stanje 31. december 1995, 313 str.  
690. Zaposlene osebe v podjetjih in drugih organizacijah, Republika Slovenija, stanje 31. XII 1990, 1990, 199 str.  
691. Zaposlene osebe v podjetjih in drugih organizacijah, Republika Slovenija, stanje 31. XII 1991, 199 str.  
692. Zaposlene osebe v podjetjih in drugih organizacijah, Republika Slovenija, stanje 31. XII 1992, 202 str.  
693. Zaposlene osebe v podjetjih in drugih organizacijah, Republika Slovenija, stanje 31. XII 1993, 199 str.  
694. Zaposlene osebe v podjetjih in drugih organizacijah, Republika Slovenija 31. XII 1994, 200 str.



**Odgovarja direktor** Tomaž Banovec  
**Urednica** Avgušтина Kuhar de Domizio  
**Lektorica** Ivanka Zobec

Izdal in tiskal Statistični urad Republike Slovenije Ljubljana, Vožarski pot 12

Tiskano v 110 izvodih, 1997

Uporaba in objava podatkov, v celoti ali deloma, dovoljena le z navedbo vira

---

Po mnenju Ministrstva za kulturo Republike Slovenije, številka 415-150/92 mb z dne 31.3.1992, se plačuje 5% davek od prometa proizvodov po 1. odstavku tarifne številke 3 Tarife prometnega davka

ISSN 0352-0226







