

Drugače je po zimi, ko se polaga le suha krma, pa tedaj, kedar rabi skvarjena klaja. V teh slučajih moramo živini drugače skrbeti, da dobode potrebne si soli.

Užita sol dela, da vsa žival veseleje živi; zlasti vpliva na prebavila. Vsaki dan podana sol povzroča, da se nareja obilo za prebavljanje potrebnih tekočin, vsled česar, se klaja temeljiteje ukoristi. Kaže torej težko prebav-

nej klaji dodajati soli.

Žival dobi prijetno zunanjo podobo, svetlo dlako, koža bolje poti; sploh vse življenje postane veseleje. Sol je živalim kar človeku dišave. Razvimo to naj-

bolje, kedar smo prisiljeni, slabo spravljeno krmo polagati. Živina po dobljeni soli rada in veliko pije in se zdravo čisti, kar je pri suhej krmi važno.

Dokazano je torej dovolj, da sol na konje, goveda in ovce dobro vpliva. Vendar preveč soli ne smemo dajati. Živina preveč zažeja in preobilo pije, kar zopet škoduje. Koliko pa se naj soli vselej položi, to ni lahko naprej določiti, ker je zavisno od raznih okoliščin. Navadno uže sam nagon živali namigne, kedaj da je dosta soli. Zato je umestno kupiti živinske soli za lizanje. Ta se položi ali obesi v jasli, da morejo živali do nje. Paziti je, da večjih kosov ne odgrizavajo, ampak sol samo ližejo.

Ozirali smo sé pa v tem sestavku na konje, goveda in ovce, ne pa na svinje. Tem dohaja navadno zadosti soli po krmi, katero dobivajo. Če se uže soli svinjam polaga, stori se naj to v mogoče majhnih podatkih, zlasti kedar nečejo jesti, hujšajo in slabijo.

Slednje kaže včasih tudi na strup, in tedaj bi to značilo, da se je preveč soli dajalo. Sploh pri svinjah je treba velike previdnosti, in se naj prej premalo soli daje, nego preveč.

Nekoliko o režnji drevja.

Kdor hoče od sadnega drevja imeti v resnici kaj dobička, ta ga mora ne le pravilno saditi, ampak tudi

pravilno obdelovati. Glavno sredstvo, sadno drevje zdravo in plodno ohraniti, je obrezovanje. Obrezovanje mora biti pa ob pravem času in pravilno izvršeno. Ako ne gledamo na pravi čas in pravilnost režnje, moremo drevju več škoditi, kot pa koristiti. S pričujočimi vrstami hočemo naše sadjarje poučiti, kako je odrezovati in obrezovati mladike ter veje.

Ako hočemo mladiko prikrajšati, odrežemo je to-

liko, da ostane le še del, ki nam rabi.

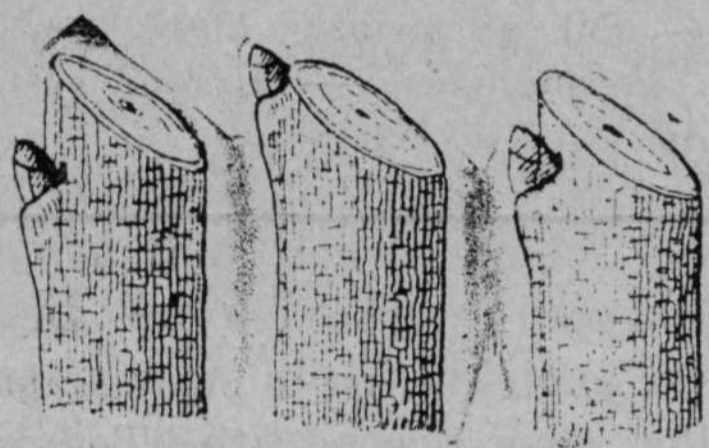
Ostali del mladike ima pópe, ki naj še to pomlad zaženejo. Naj

višji póp ostale mladike je navadno za nas najvažnejši, zato moramo mladiko tako rezati, da


najvišji póp ne ostane le živ, ampak da tudi naredi lep poganek. Ako odrežemo mladiko tako visoko nad popom, kakor kaže pod. 21., potem se kos nad popom prične sušiti, ker ni listja na njem, ki bi sok nase vleklo. Vsled tega sušenja trpi tudi pop, oziroma poganek in more se celo sam posušiti. Mladiko odrezati preveč blizu popa, ka-

kor je videti v podobi 22. tudi ni dobro, ker je nevarnost velika, da se pop posuši; na vsak način pa raste poganek pri taki režnji slabo. Pravilno režnjo poganka kaže podoba 22. Rezati je poševno in rano zamazati s cepilno smolo.


Dostokrat smo prisiljeni drevesu vso vejo odrezati. V tem slučaju odreže se veja tikoma pri deblu, kakor kaže podoba 24, in rana se zamaže s kakim drevesnim mazilom ali pa s cepilno smolo. Vejo tako odrezati kakor je videti v podobi 25, da ostane še štor, je zelo škodljivo, kajti ta štor se posuši in strhleni, trhlenoba rije v deblo in naredi se rak. Podoba 26. kaže deblo predelano z rakom, ki se je naredil vsled take slabo odrezane veje.



Pod. 21. Pod. 22. Pod. 23.



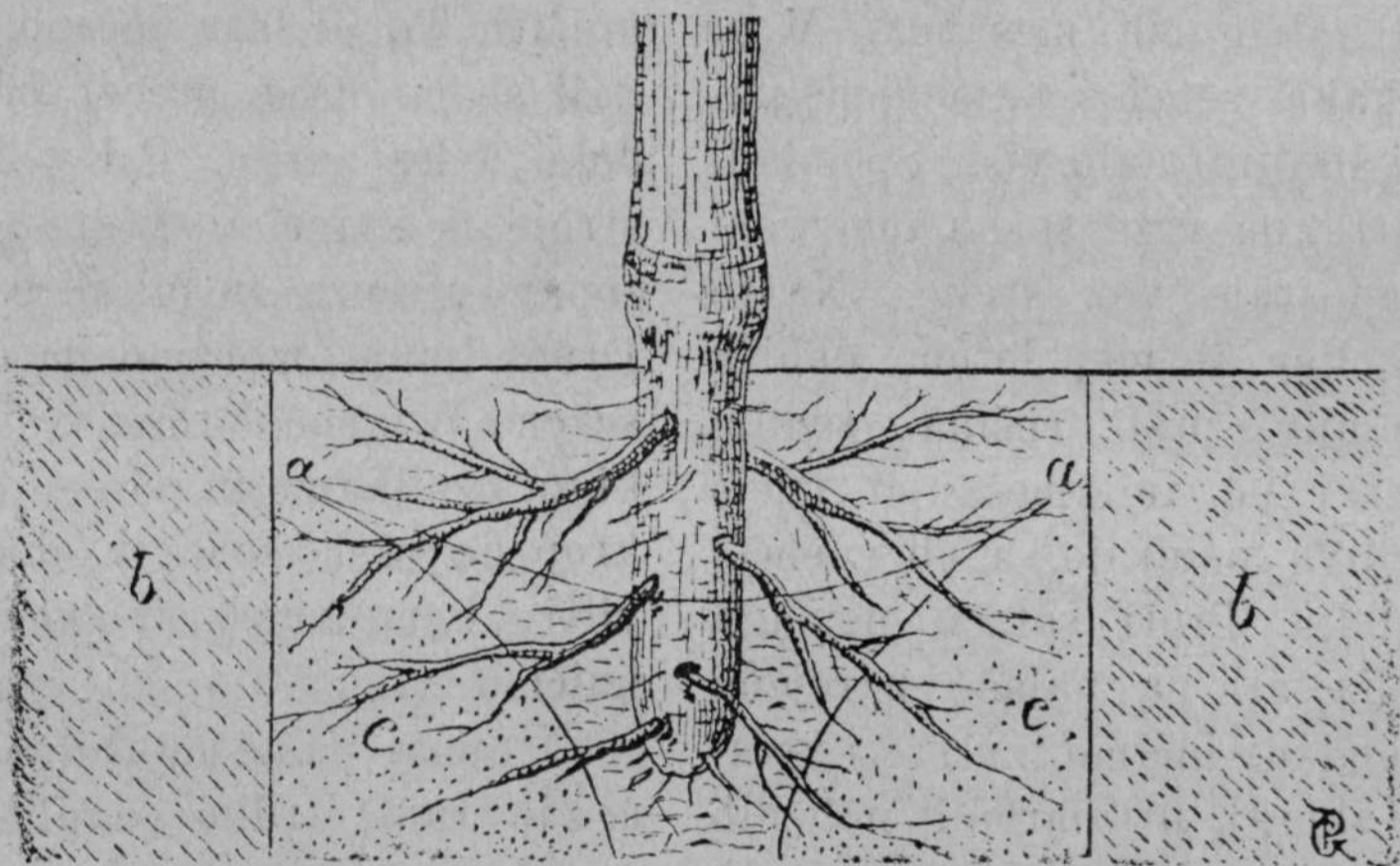
Pod. 24.



Pod. 25.



Pod. 26.



Pod. 27.

Zdravljenje sadnega drevja od bledice.

Bledica na drevju je bolezen, ki nastane vsled pomanjkanja rastlinske hrane v zemlji ali pa vsled

preplitve rodne zemlje. Listje tako bolnega drevesa je slabotno ter rumeno ali vsaj rumenkasto. Ako je bledica nasledek slabe zemlje, pomaga se drevesu z gnojem. Če je pa drevo bolno zaradi preplitve zgorjenosti t. j. rodovitne zemlje, in ker je spodnja plast nerodovitna, potem je pa tako drevo le ozdraviti, če se mu zemlja premenja. Tako zdravljenje je zelo drago, zato naj se zvrši le tedaj, ako je drevo posebne vrednosti. Francoski vrtnar Gressent to zdravljenje tako-le opisuje: Dokler še drevo ni ozelenelo odkrijejo naj se ob oblačnem pa ne mrzlem vremenu korenine drevesu tako daleč, kakor kaže črta *a*) na počobi 27. Odkopana zemlja naj se odstrani ter z drugo, prav rodovitno nadomesti. Nato naj se okrog drevesa izkoplje meter širok ter najmanj meter globok jarek *b*). Ko je jarek dokončan, stoji drevo s svojimi koreninami samo zase. Sedaj odkoplje se še spodaj koreninam zemlja *c*) ter nadomesti z novo, gnojno zemljo, s katero se tudi jarek napolni. To zadnje delo zvrševati je polagoma, drugače drevo pade. Iz vsega je razvidno, da je delo zamudno in drago, torej, kakor smo gori omenili, le tedaj zvršiti, če je drevo posebne vrednosti.

Uradne vesti c. kr. kmetijske družbe kranjske.

Seja glavnega odbora dné 3. aprila 1887.

Posvetovanje vodil je društveni predsednik gosp. Gustav grof Thurn, navzoči so pa bili odborniki gg. Detelja, Lenarčič, Murnik, baron Lazarini, Povše, Robič, dr. pl. Wurzbach in tajnik Gustav Pirc.

Tajnikovo poročilo, da za naprej spadajo zadeve o šolskih vrtih in o nadaljevalnem kmetijskem pouku v področje ministerstva za uk in bogočastje, odbor na znanje vzame.

Prošnja krajnega šolskega sveta v Moravčah za brezplačno podelitev divjakov se odbije.

Volitev zastopnikov v kranjsko skupino pri graški vzajemni zavarovalnici proti ognju prepusti se predsedništvu.

Na prošnjo mlekarske zadruge „Nemški rovt“ za podporo zidanju družbene sirarnice bode se ob razdelitvi državnih podpor oziralo.

Gledé na poziv kmetijske družbe v Levovu, naj bi tudi kranjska družba delala proti nameravanemu obdačenju žganja, glavni odbor ukrene v tem zmislu ničesar ne storiti.

Darilo kranjske hranilnice v podporo revnih učencev podkavske šole glavni odbor na znanje vzame.

Na novo se v družbo sprejmejo sledeči gg.:
Golmajer Fran, nadučitelj in posestnik v Moravčah.
Podboj Andrej, posestnik in gostilničar v Ribnici.
Kambič Jakob, posestnik v Cerovcu pri Semiču.
Knific Šimen, posestnik v Dragočah pri Smledniku.
Urbančič Ivan, posestnik in trgovec v Trnovem.
Baron Friderik Rechbach, grajščak na Krumberku.
Kosec Jernej, župnik v Škocijanu pri Turjaku.

Boncelj Fran, župniški upravitelj v Dražgošah.

Povše Fran, župnik na Ježici.

Bohinc Fran, župnik v Križeh pri Trziču.

Tavčar Ivan, župnik v Lešah.

Lavrič Terezija, c. k. poštarica v Novi vasi pri Rakeku.

Kraševac Franc, posestnik v Novi vasi pri Rakeku.

Vesel Fran, posestnik v Nemški vasi.

Turk Anton, posestnik v Volčjem.

Kraševac Karol, posestnik v Strmici.

Ševar Ludvik, trgovec v Novi vasi pri Rakeku in

Oberstar Josip, posestnik v Jurjevici pri Ribnici.

Vprašanja in odgovori.

Odgovor na vprašanje 27. Gospod prof. Jos. Kristan iz Kopra nam poroča, da izdeluje strešno lepnicu tvrdka „Paul Hiller & Comp. in Wien, IV, Favoritenstrasse Nr. 20“. Tvrdka dáje tudi navod kako pri delu postopati. Sicer nam je pa č. gosp. sotrudnik Jos. Lenarčič obljubil, o strešni lepnici poseben članek s podobami spisati, kojega v kratkem priobčimo.

Vprašanje 29. Na kateri način se da cestno blato najbolje porabiti? (K. S. v D.)

Odgovor: Cestno blato ima v sebi raznih tvarin, med temi tudi več ali manje živalskih odpadkov, Vrednost je različna. Če se je navažalo apnenega proda, in je cesta jako zvožena in imajo cestni jarki mnogo dobre naplavljenih prsti, ki se večkrat iztrebi in s cestnim blatom pomeša, potem je to velike gnojilne vrednosti, zlasti za travnike. Svetovati pa je vsakako blato na kupe zvoziti za kompost, ki se naj večkrat prekoplje in z gnojnico polije. Takšen kompost, po travniku razgrnen, dela prava čuda!

Vprašanje 30. Na travniku imam strašno veliko krtin, zlasti uže več let starih, s travo prerastenih. Grčasti travnik dela pri košenju veliko sitnosti, svetujte mi torej, ali naj ga poravnam in kako? (P. S. v Ž. pri K.)

Odgovor: Seveda, le poravnajte ga! Če je pa travnik le količkaj velik, ne bode se izplačalo ga z ročnim orodjem poravnati. V to svrhu služi izvrstno travniški oblič t. j. vprežno orodje, ki stane preko 50 goldinarjev. Travniški oblič morete potem rabiti vsako leto namestu travniške brane. Travniški oblič dobite pri Hofherr & Srantz na Dunaji, morete si ga pa tudi dati doma narediti. Kmalu hočemo to orodje v „Novicah“ popisati ter v razjasnjenje njegovo podobo pridejati.

Vprašanje 31. Namenjen sem izdelovati fino namizno, surovo maslo; katero pinjo mi svetujete? (J. K. na K. V.)

Odgovor: Pred vsem Vam svetujemo kupiti leseno pinjo. Kóvinske pinje so slabe, maslo dobiva od njih napačen okus in slabo barvo. Naše mnenje je: Ako imate malo smetane za pinjenje, kupite si Lefeldtovo ali pa navadno švicarsko pinjo, ako imate pa toliko smetane, da se izplača maslo delati, s konjsko silo,