

13472
257

ZAVOD SR SLOVENIJE ZA STATISTIKO

REZULTATI
RAZISKOVANJ

KULTURNO-UMETNIŠKA IN ZNANSTVENO RAZISKOVALNA DEJAVNOST 1976 – 1977

												115.8	11
											117.1	115.8	11
											117.2	115.8	11
											117.2	115.8	11
	167.3	151.0	140.9	134.2	129.4	125.7	122.9	120.6	118.7	117.2	115.8	11	
	167.4	151.0	141.0	134.2	129.4	125.7	122.9	120.6	118.7	117.2	115.9	11	
	167.4	151.0	141.0	134.3	129.4	125.7	122.9	120.6	118.7	117.2	115.9	11	
	167.5	151.1	141.0	134.3	129.4	125.8	122.9	120.6	118.8	117.2	115.9	11	
	167.5	151.1	141.1	134.3	129.4	125.8	122.9	120.6	118.8	117.2	115.9	11	
	167.6	151.2	141.1	134.3	129.5	125.8	122.9	120.7	118.8	117.2	115.9	11	
	167.7	151.2	141.1	134.3	129.5	125.8	123.0	120.7	118.8	117.2	115.9	11	
	167.7	151.2	141.2	134.4	129.5	125.8	123.0	120.7	118.8	117.2	115.9	11	
	167.8	151.3	141.2	134.4	129.5	125.9	123.0	120.7	118.8	117.3	115.9	11	
	167.8	151.3	141.2	134.4	129.5	125.9	123.0	120.7	118.8	117.3	115.9	11	
	167.9	151.3	141.2	134.4	129.6	125.9	123.0	120.7	118.8	117.3	115.9	11	
	167.9	151.4	141.3	134.5	129.6	125.9	123.0	120.7	118.9	117.3	115.9	11	
	168.0	151.4	141.3	134.5	129.6	125.9	123.0	120.7	118.9	117.3	115.9	11	

št. 120

LJUBLJANA, FEBRUAR 1979

ID 120/1979

REZULTATI
RAZISKOVANJ

**KULTURNO-UMETNIŠKA IN
ZNANSTVENO-RAZISKOVALNA
DEJAVNOST 1976 – 1977**

Marija MALETIN, samostojna svetovalka za
kulturno-umetniško in znan-
stveno-raziskovalno dejavnost

št. 120

LJUBLJANA, FEBRUAR 1979

REZULTATI RAZISKOVANJ

1. Zaposleni v družbenem sektorju 1974, str. 38
2. Letni pregled odkupa 1974, str. 66
3. Letni pregled obrti 1974, str. 38
4. Letni pregled cen 1974, str. 31
5. Demografski rajoni SRS s historiatom razvoja teritorialnega območja z osnovnimi podatki iz popisov prebivalstva po osvoboditvi, str. 129
6. Letni pregled kmetijstva 1974, str. 132
7. Študenti visokošolskih zavodov 1974-75, str. 76
8. Anketa o zasebnih kmečkih gospodarstvih 1971-74, str. 35
9. Direktorji v organizacijah združenega dela v gospodarski in družbeni dejavnosti 1975, str. 33
10. Letni pregled komunalne dejavnosti 1973, str. 30
11. Letni pregled kmetijstva 1974, str. 44
12. Kulturno — umetniška in znanstvena dejavnost 1974, str. 42
13. Letni pregled grabenišstva 1969, str. 47
14. Osebnih dohodki zaposlenih v družbenem sektorju 1974, str. 54
15. Letni pregled gradbenišstva 1970, str. 49
16. Dohodki in izdatki organizacij, združenega dela negospodarskih organizacij 1974, str. 65
17. Letni pregled gradbenišstva 1971, str. 50
18. Letni pregled gradbenišstva 1972, str. 50
19. Letni pregled gradbenišstva 1973, str. 48
20. Družbeni produkt in narodni dohodek v letu 1974, str. 48
21. Kulturno — umetniška in prosvetna dejavnost 1974/75, str. 34
22. Seznam osnovnih in srednjih šol ter višjih in visokih šol na začetku šolskega leta 1975/76, str. 118
23. Zaposleni v družbenem in zasebnem sektorju ter fluktuacija zaposlenih 1974/75, str. 30
24. Vzgojnovarstveni zavodi v letu 1974/75 in socialni zavodi s seznamom poročevalskih enot v letu 1974, str. 63
25. Sestava organov in dejavnosti skupščin občin v letu 1975, str. 35
26. Investicije 1974, družbeni in zasebni sektor, str. 48
27. Naravno gibanje prebivalstva SRS v letu 1973, str. 84
28. Osebnih dohodki po poklicih v letu 1974, str. 68
29. Prebivalstvo SRS 1970 — 76, str. 35
30. Osnovne šole na začetku šolskega leta 1975/76 po krajevnih skupnostih, str. 41
31. Telesna kultura 1974, str. 53
32. Letni pregled cen 1975, str. 50
33. Letni pregled odkupa 1975, str. 74
34. Periodični finančni računi 1974—1975, str. 35
35. Letni pregled industrije 1975, str. 141
36. Selitvena gibanja prebivalstva v SR Sloveniji 1971—1975, str. 29
37. Osnovne in srednje šole na koncu šolskega leta 1974—1975 in začetku šolskega leta 1975—1976, str. 89
38. Organizacije in skupnosti v gospodarstvu in negospodarstvu v SR Sloveniji, str. 272
39. Kazenska sodna statistika 1975, str. 142
40. Poraba reprodukcijskega materiala in prodaja po republikah v letu 1972, str. 40
41. Letni pregled obrti 1975, str. 41
42. Letni pregled kmetijstva 1975, str. 43
43. Študenti visokošolskih zavodov 1975-76, str. 71
44. Sestava in dejavnosti krajevnih skupnosti 1974—1975, str. 89
45. Letni pregled gradbenišstva 1974, str. 70
46. Dohodki in izdatki organizacij združenega dela negospodarskih dejavnosti 1975, str. 42
47. Osebnih dohodki zaposlenih v družbenem sektorju 1975, str. 59
48. Samoupravne interesne skupnosti 1975, str. 32
49. Kulturno-umetniška in znanstvena dejavnost 1975, str. 57
50. Industrijske organizacije in industrijski proizvodi 1975, str. 198
51. Letni pregled gozdarstva 1975, str. 38
52. Letni pregled prometa 1969, str. 102
53. Letni pregled trgovine 1975, str. 88
54. Letni pregled gostinstva 1972, str. 53
55. Vzgojnovarstveni zavodi v šolskem letu 1975—1976, str. 61
56. Letni pregled prometa 1970, str. 101
57. Letni pregled prometa 1971, str. 99
58. Osnovne šole na začetku šolskega leta 1976-77 po krajevnih skupnostih, str. 41
59. Seznam šol s splošnimi podatki na začetku šolskega leta 1976-77, str. 104
60. Kulturno—umetniška in prosvetna dejavnost 1975-76, str. 34
61. Anketa o zasebnih kmečkih gospodarstvih 1975, str. 28
62. Telesna kultura, šport in rekreacija v letu 1975, str. 53
63. Letni pregled prometa 1972, str. 100
64. Letni pregled prometa 1973, str. 104
65. Sestava in dejavnost krajevnih skupnosti 1975—1976, str. 90
66. Družbena prehrana v letu 1976, str. 100
67. Pregled sprememb v potrošnji po anketah v letih 1963, 1968 in 1973 v Sloveniji, str. 100
68. Osnovne in srednje šole na začetku šolskega leta 1975-76 in začetku 1976-77, str. 80
69. Zaposleni v družbenem sektorju 1974, str. 44
70. Letni pregled prometa 1974, str. 106
71. Družbeni produkt in narodni dohodek v letu 1975, str. 48
72. Letni pregled prometa 1975, str. 84
73. Investicije 1975 (družbeni in zasebni sektor), str. 51
74. Letni pregled cen 1976, str. 54
75. Naravno gibanje prebivalstva SR Slovenije 1974, str. 100
76. Osebnih dohodki delavcev v združenem delu 1976, str. 65
77. Letni pregled industrije 1976, str. 106
78. Letni pregled odkupa 1976, str. 42
79. Osebnih dohodki po poklicih 1976, str. 77
80. Študenti 1976/77 in diplomanti 1976, str. 78
81. Letni pregled prometa 1976, str. 78
82. Kazenska sodna statistika 1976, str. 123
83. Letni pregled gozdarstva 1976, str. 40
84. Letni pregled trgovine 1976, str. 84
85. Letni pregled kmetijstva 1976, str. 44
86. Vzgojnovarstveni zavodi v šolskem letu 1976/77 in socialni zavodi v letu 1976 s seznamom poročevalskih enot, str. 81
87. Popis učiteljev 1976, str. 81
88. Kulturno—umetniška in znanstveno—raziskovalna dejavnost 1976, str. 46
89. Naravno gibanje prebivalstva SR Slovenije 1975, str. 102
90. Anketa o zasebnih kmečkih gospodarstvih 1976, str. 34
91. Osnovne šole na začetku šolskega leta 1977/78 po krajevnih skupnostih, str. 41
92. Družbeni proizvod in narodni dohodek v letu 1976, str. 78
93. Seznam šol s splošnimi podatki za začetek šolskega leta 1977/78, str. 113
94. Družbena prehrana 1977, str. 41
95. Osebnih dohodki po poklicih 1976, str. 65
96. Osnovne in srednje šole na koncu šolskega leta 1976/77 in začetku 1977/78, str. 75
97. Letni pregled gozdarstva 1977, str. 40
98. Telesna vzgoja šport in rekreacija v letu 1976, str. 49
99. Kulturno—umetniška in prosvetna dejavnost 1975/76 in 1976/77, str. 51
100. Investicije 1976, str. 66
101. Sestava in dejavnost krajevnih skupnosti 1976—1977, str. 75
102. Osebnih dohodki delavcev v združenem delu 1977, str. 69
103. Letni pregled industrije 1977, str. 175
104. Letni pregled cen 1977, str. 60
105. Študenti 1977—1978 in diplomanti 1977, str. 77
106. Letni pregled kmetijstva 1977, str. 44
107. Letni pregled prometa 1977, str. 77
108. Industrijske organizacije 1965—1976 in proizvodi 1976, str. 212
109. Letni pregled gostinstva 1976, str. 56
110. Samoupravne interesne skupnosti 1977, str. 40
111. Popis zaposlenih delavcev 31. 12. 1976, str. 74
112. Popis zaposlenih delavcev 31. 12. 1976 — Zaposleni delavci v združenem delu v SR Sloveniji in v tujini ter po občinah SR Slovenije, str. 43
113. Vzgojnovarstvene organizacije v šolskem letu 1977/78 s seznamom poročevalskih enot, str. 81
114. Letni pregled trgovine 1977, str. 85
115. Letni pregled odkupa 1977, str. 68
116. Volitve 1978, str. 79
117. Letni pregled obrti, str. 36
118. Kazenska sodna statistika 1977, str. 90
119. Desezonirane časovne vrste SR Slovenije, str. 181

U V O D

"Rezultati raziskovanj" so temeljna edicija Zavoda SR Slovenije za statistiko, ki celovito prikazuje rezultate posameznega ali skupine sorodnih raziskovanj. V preteklosti so zvezki s takšno ali podobno vsebino izhajali pod različnimi imeni: "Statistična dokumentacija", "Statistično poročilo", "Interna publikacija", "Statistično gradivo" ter od 1976 naprej s sedanjim imenom, z zaporednim oštevilčenjem zvezkov.

Vsak zvezek "RR" vsebuje najpomembnejša pojasnila, kratek komentar, tabelarne preglede in obrazce za statistična raziskovanja. Tako dobijo uporabniki čimbolj zaokroženo podobo o rezultatih in o raziskovanju samem. Zavod SR Slovenije za statistiko objavlja v Rezultatih raziskovanj od 1946. leta podatke vsakoletnih raziskav o dejavnosti založb, radia in televizije, kinematografov ter organizacij za filmsko proizvodnjo, nato podatke triletnih raziskav o dejavnosti knjižnic in arhivov ter podatke občasnih raziskav o spomenikih, dejavnosti muzejev in živalskega vrta. Objavljeni so tudi podatki vsakoletne raziskave o dejavnosti raziskovalnih organizacij od 1965. leta dalje. Prvič so v tej publikaciji objavljeni podatki o nepremičnih kulturnih spomenikih in zavarovanih naravnih znamenitostih.

Podatki o rezultatih raziskav kulturno-umetniške in znanstveno-raziskovalne dejavnosti so objavljeni tudi v drugih statističnih publikacijah, in sicer analitično v "Prikazih in študijah", v obliki kratkih "sestavkov" v "Družbenem razvoju", tabelarno v "Mesečnem statističnem pregledu in "Statističnih informacijah".

Med statističnimi publikacijami, v katerih Zavod SR Slovenije za statistiko posreduje uporabnikom rezultate statističnih raziskovanj, so "Rezultati raziskovanj" s podrobnim prikazom podatkov za uporabnike najbolj izčrpen vir informacij s posameznih področij statistike.

Ljubljana, februar 1978

Direktor
Franta Komel

STATISTIČNA ZNAMENJA

- ni pojava
- ... ni podatka
- 0 podatek je manjši od 0,5 dane merske enote
- 0,0 podatek je manjši od 0,05 dane merske enote
- ∅ poprečje
- 1) označba za opombo pod tabelo ali pod črto
- () začasen (nepopoln), nezadostno preverjen ali ocenjen podatek
- X spremenjena kvaliteta
- * popravljen podatek
- └─ zajeto s podatkom v smeri puščice

VSEBINA

	Stran
Pojasnila	7
Komentar	13
1. Dejavnost nekaterih kulturnih ustanov	15
2. Založništvo in tisk	16
2 - 1. Knjige, časopisi in revije	16
2 - 2. Izdana dela 1977	17
2 - 3. Knjige in brošure po vrsti 1977	17
2 - 4. Knjige in brošure po vsebini 1977	18
2 - 5. Knjige in brošure po jezikih 1977	19
2 - 6. Časopisi in revije 1977	19
3. Knjižnice	20
3 - 1. Knjižnice in knjižni sklad	20
3 - 2. Knjižnice 1977 po letu ustanovitve	20
3 - 3. Knjižnice po sestavi in načinu izposojanja 1977	20
3 - 4. Oddelki v sestavi knjižnic 1977	20
3 - 5. Narodne, nespecializirane, visokošolske in strokovne knjižnice po številu zvezkov 1977	21
3 - 6. Splošnoizobraževalne knjižnice po številu zvezkov 1977	21
3 - 7. Šolske knjižnice po številu zvezkov in knjižni sklad 1976/77	21
3 - 8. Obdelani sklad knjižnic 1977	22
3 - 9. Prirast knjižničnega gradiva 1977	22
3 - 10. Knjige in bralci 1977	23
3 - 11. Zaposleni delavci za določen in nedoločen čas	23
4. Muzeji in muzejske zbirke	23
5. Spomeniki, zavarovani pri Zavodu SRS za spomeniško varstvo	24
5 - 1. Zavarovani spomeniki	24
5 - 2. Nepremični kulturni spomeniki, stanje 31.12.1976	24
5 - 3. Nepremični kulturni spomeniki po vrstah in skupinah, stanje 31.12.1976	26
5 - 4. Nepremični kulturni spomeniki po času nastanka, stanje 31.12.1976	31
5 - 5. Zavarovane naravne znamenitosti, stanje 31.12.1976	37
5 - 6. Naravne znamenitosti 1976 po letnici zavarovanja	37
6. Arhivi	38
7. Radiotelevizija	38
7 - 1. Radiodifuzija	38
7 - 2. Radijske postaje, lasten program in zaposleni delavci 1977	39
7 - 3. Lasten radijski program po vrstah oddaj in po postajah 1977	39
7 - 4. Televizija	40
7 - 5. Prenos programa drugih radiodifuznih organizacij za televizijo 1977	40
7 - 6. Lasten program TV Ljubljana po vrsti oddaj 1977	40
7 - 7. Radijski in televizijski naročniki (stanje 31.12.1977)	41
7 - 8. Zaposleni delavci 1977	42
7 - 9. Dohodki radiodifuznih organizacij in organizacij za televizijo 1977	42

8.	Kinematografija	43
8 - 1.	Kinematografi, predstave in obiskovalci	43
8 - 2.	Kinematografi po organizacijski sestavi 1977	44
8 - 3.	Kinematografi po tehniki predvajanja filmov 1977	44
8 - 4.	Kinematografi 1977 po številu in vrsti kinoprojektorjev	44
8 - 5.	Kinoprojektorji 1977 po letu izdelave	44
8 - 6.	Kinematografi po številu delovnih dni v tednu in po povprečnem številu predstav na dan 1977	45
8 - 7.	Kinematografi po številu sedežev in obiskovalcev 1977	45
8 - 8.	Predstave in obiskovalci dolgometražnih filmov 1977	45
8 - 9.	Predstave in obiskovalci kratkometražnih filmov 1977	45
8 - 10.	Zaposleni delavci 1977	46
8 - 11.	Dohodki kinematografov 1977	46
8 - 12.	Izdatki kinematografov 1977	46
9.	Filmska proizvodnja in promet	47
9 - 1.	Filmska proizvodnja	47
9 - 2.	Dolgometražni filmi v prometu 1977	48
9 - 3.	Dolgometražni filmi v prometu, predvajani v kinematografih 1977	48
10.	Živalski vrt in akvarij	48
11.	Znanstveno - raziskovalna dejavnost	48
11 - 1.	Znanstveno - raziskovalna dejavnost	48
11 - 2.	Raziskovalne organizacije 1977 po začetnem delovnem letu	49
11 - 3.	Raziskovalne organizacije po vedah 1977	49
11 - 4.	Raziskovalne organizacije 1977 po ustanovitelju	49
11 - 5.	Raziskovalne organizacije glede na organizirano svetovalno dejavnost in indok službo 1977	49
11 - 6.	Osebe, zaposlene za nedoločen ali določen čas s polnim delovnim časom 1977	50
11 - 7.	Raziskovalci, zaposleni za nedoločen ali določen čas s polnim delovnim časom, po izobrazbi 1977	50
11 - 8.	Gibanje raziskovalcev, zaposlenih za nedoločen ali določen čas s polnim delovnim časom 1977	51
11 - 9.	Strokovno in tehnično osebje, zaposleno za nedoločen ali določen čas s polnim delovnim časom po izobrazbi 1977	51
11 - 10.	Administrativno in druga (pomožna) osebje, zaposleno za nedoločen ali določen čas s polnim delovnim časom, po izobrazbi 1977	52
11 - 11.	Raziskovalci ter strokovno in tehnično osebje z visoko izobrazbo, zaposleni s skrajšanim delovnim časom, po organizacijah, od koder prihajajo 1977	52
11 - 12.	Zunanji sodelavci po organizacijah, od koder prihajajo 1977	53
11 - 13.	Raziskovalci ter strokovno in tehnično osebje z visoko izobrazbo po končani šoli 1977	53
11 - 14.	Končana znanstvena dela po vrsti raziskovanja in po pogodbah 1977	57
11 - 15.	Objavljena znanstvena in strokovna dela 1977	58
11 - 16.	Izumi in patenti 1977	58
11 - 17.	Investicije za raziskovalno delo 1977	59
11 - 18.	Prihodki 1977	59
11 - 19.	Znanstveno - raziskovalna dejavnost pri visokošolskih zavodih	60
11 - 20.	Raziskovalne enote in dela pri visokošolskih zavodih 1975	60
11 - 21.	Dohodki visokošolskih zavodov od raziskovalnega dela 1975	60
12.	Pregled po občinah	61
12 - 1.	Strokovne knjižnice po občinah 1977	61
12 - 2.	Splošnoizobraževalne knjižnice po občinah 1977	62
12 - 3.	Nepremični kulturni spomeniki po občinah, stanje 31.12.1976	64
12 - 4.	Nepremični kulturni spomeniki po času nastanka po občinah, stanje 31.12.1976	66
12 - 5.	Zavarovane naravne znamenitosti po občinah I, stanje 31.12.1976	83
12 - 6.	Zavarovane naravne znamenitosti po občinah II, stanje 31.12.1976	85
12 - 7.	Radijski in televizijski naročniki po občinah, stanje 31.12.1977	87
12 - 8.	Kinematografi in predstave po občinah 1977	89
12 - 9.	Obiskovalci kinematografov po občinah 1977	90
12 - 10.	Raziskovalne organizacije po občinah 1977	91
13.	Obrazci ZSK, ZBP	

A) SISTEM RAZISKAV S PODROČJA KULTURNO-UMETNIŠKE IN ZNANSTVENO-RAZISKOVALNE DEJAVNOSTI

Statistične raziskave s področja kulturno-umetniške in znanstveno-raziskovalne dejavnosti so enotne za vso državo. Pravna osnova za raziskovanje je odlok o programu statističnih, za vso državo pomembnih raziskovanj, ki ga je sprejela Zvezna skupščina in je objavljen v Uradnem listu.

Pregled raziskav:

- 1) Opazovanje od 1.1. do 31.XII. (koledarsko leto)
 - a) vsakoletne raziskave
radiotelevizija - obrazca Radio-1, TV - 1,
kinematografija - obrazec KINO-1,
proizvodnja dolgometražnih in kratkometražnih filmov - obrazci KINO-2, 2a, 2b,
filmi v prometu - obrazec KINO-5,
znanstveno-raziskovalne organizacije - obrazec NIRO,
 - b) triletna raziskava
knjižnice - obrazec BIB - 1,
arhivi - obrazec ARH
znanstveno-raziskovalna dejavnost pri visokošolskih zavodih - obrazec NIRO - 1,
 - c) občasne raziskave
muzeji in zbirke - obrazec KU-4
spomeniško varstvo - obrazec ZSK in ZPB
zoološki vrt - obrazec ZV - 1
- 2) Opazovanje od 1.9. do 31.8. (šolska in gledališka sezona)
 - a) vsakoletne raziskave
delavske univerze - obrazec NU-1,
poklicna in eksperimentalna gledališča - obrazec KU-1,
amaterska gledališča - obrazec AP-1,
mladinska in otroška gledališča - obrazec DP-1,
filharmonija in poklicni orkestri - obrazec FO-1,
ansambli ljudskih plesov - obrazec KU - 3,
 - b) občasne raziskave
kulturno-umetniška društva - obrazec KUD-1,
kulturni domovi - obrazec DK - 1

Poleg naštetih raziskav, ki jih izvaja Zavod SR Slovenije za statistiko, objavljamo podatke še o založništvu in tisku, ki jih zbira za vso državo Jugoslovanski bibliografski inštitut v Beogradu, obdeluje pa Zvezni zavod za statistiko.

Rezultati raziskovanj so temeljna statistična publikacija nekega področja. V njem so natančno razčlenjeni podatki, zbrani s posamezno raziskavo.

B) SPREMEMBE IN PRIMERLJIVOST PODATKOV

1. Podatke o kulturno-umetniški, prosvetni in znanstveno-raziskovalni dejavnosti prikazujemo v dveh zvezkih rezultatov raziskovanj glede na čas opazovanja:
 - a) v tem gradivu objavljamo podatke o kulturno-umetniški in znanstveno-raziskovalni dejavnosti, ki ju spremljamo po koledarskih letih,
 - b) v posebnem gradivu pa objavljamo podatke o kulturno-umetniški in prosvetni dejavnosti, ki jo spremljamo glede na gledališko sezono ali šolsko leto.

Pri posamezni vsakoletni raziskavi je najprej objavljena najdaljša možna splošna serija podatkov od vojne dalje, za leto 1977 pa so podatki bolj podrobno razčlenjeni, tj. podatki o dejavnosti založb, radia in televizije, kinematografij in organizacij za filmsko proizvodnjo.

Pri triletnih in občasnih raziskavah je tudi prikazana najdaljša možna splošna serija podatkov od vojne dalje, za leto 1977 pa so podatki bolj podrobno razčlenjeni za dejavnost knjižnic (triletna raziskava), za leto 1976 pa za de-

javnost zavodov za spomeniško varstvo. Nadrobnejši podatki za ostale triletno (arhivi) in občasne raziskave (muzeji in živalski vrt) so za zadnje leto popisa prikazani v rezultatih raziskovanj, št. 49/1976.

Novost v tej publikaciji so nadrobnejši podatki o nepremičnih kulturnih spomenikih. Regionalni zavodi za spomeniško varstvo so popisali vsak posamezen nepremičen spomenik v svoji regiji, ki je zaščiten z aktom o preventivnem zavarovanju, odločbo o registraciji, odločbo o urbanističnem planu ali pa je samo evidentiran v njihovem zavodu. Popis v tako širokem obsegu je bil prvič izveden.

Novost so tudi podatki o zavarovanih naravnih znamenitostih. Zavod SR Slovenije za spomeniško varstvo je popisal vsako naravno znamenitost, ki je zaščiten z republiškim zakonom ali odločbo.

Popis zavarovanih naravnih znamenitosti je organiziral svet za človekovo okolje in prostorsko ureditev pri ZIS. Metodologijo, tj. obrazec ZPB in navodila, je določila Komisija za varstvo in urejanje narave pri Svetu za človekovo okolje in prostorsko ureditev. Popis je izvedel Zavod SR Slovenije za spomeniško varstvo v sodelovanju z Zavodom SR Slovenije za statistiko.

C) VIRI PODATKOV IN ZAJETJE

Podatki o kulturno-umetniški in znanstveno-raziskovalni dejavnosti so vzeti iz vsakoletnih, triletnih ali občasnih statističnih popisov, razen podatkov o založniški dejavnosti in tisku, ki jih zbira za vso državo Jugoslovanski bibliografski inštitut v Beogradu, obdeluje pa Zvezni zavod za statistiko,

Zajete so vse organizacije združenega dela in skupnosti, ki ustrezajo metodološkim definicijam in so delovale ob času popisa.

Pri znanstveno-raziskovalni dejavnosti so prikazane pomembnejše raziskovalne organizacije (zavodi in enote), ki so vpisane v razvid (registrirane) ali pa so samo evidentirane pri Republiškem komiteju za raziskovalno dejavnost. Zato je v popisnem letu 1977 manjše zajetje kot v popisnem letu 1976, ko so bile zajete tudi manjše raziskovalne organizacije.

D) METODOLOŠKA POJASNILA

Založništvo in tisk

Podatke o založniški dejavnosti in tisku zbira za vso državo Jugoslovanski bibliografski inštitut v Beogradu, obdeluje pa Zvezni zavod za statistiko.

Izdana dela so po vsebini razvrščena po veljavni decimalni klasifikaciji:

0 splošna skupina	5 matematika, naravoslovne vede
1 filozofija, psihologija	6 medicina, tehnika
2 religija, teologija	7 umetnost
3 družbene vede	8 književnost
4 lingvistika	9 zemljepis, zgodovina

Brošura je delo od 5 do 48 strani, knjiga pa je delo z 49 in več strani, ne upoštevajoč platnic. Domače delo je delo domačega avtorja, prebivalca SFRJ, ne glede na to, v katerem jeziku je izšlo.

Časopisi so periodične informativne publikacije z aktualnimi političnimi, gospodarskimi, kulturnimi, športnimi, itd. članki, tiskanimi ponavadi v stolpcih. Poleg tega, da imajo informativen pomen, so tudi oglasno sredstvo. Revije so periodične publikacije s strokovnimi in poljudoznanstvenimi prispevki s področja kulture, znanosti in tehnike, ekonomije itd. in so tiskane navadno v obliki knjige.

V tej publikaciji prikazujemo samo glavne podatke o založništvu in tisku. Zavod za statistiko ima še podrobnejše podatke o knjigah in brošurah (prve izdaje in ponatise) po decimalni klasifikaciji, vrsti in jezikih. Pri revijah in časopisih imamo tudi podatke po decimalni klasifikaciji, po založnikih, jezikih in ustanovitelju.

Raziskava je vsakoletna.

Knjižnice

Knjižnice po značaju knjižnega fonda, namenu in družbeni funkciji delimo na:

A. Znanstvene

- 1) narodna in univerzitetna
- 2) visokošolske

- a) centralne univerzitetne
- b) knjižnice fakultet, akademij, visokih, višjih šol, kateder, oddelkov, inštitutov

3) druge nespecializirane

- a) knjižnica akademije znanosti

B. Strokovne-specialne (knjižnice organizacij združenega dela in skupnosti)

C. Splošno izobraževalne

- 1) splošne
- 2) za ožji krog (zdraviliške v bolnišnicah, knjižnice JLA ipd.)

D. Šolske knjižnice

Zajete so znanstvene in strokovne knjižnice z najmanj 500 zvezki ter splošnoizobraževalne knjižnice z najmanj 250 zvezki knjig, revij in časopisov.

Definicijo za časopise in revije glej pri Založništvu in tisku

Naslov je tiskana enota, ki sestavlja celoto, ne glede na to, ali je v enem ali več zvezkih.

Zvezek je materialna enota tiskanega gradiva ali rokopisa, ki je vezan, ne glede na število naslovov v njem.

Pri časopisih in revijah je to komplet letnik.

Knjižnično gradivo je vse gradivo, ki ga knjižnice zbirajo, urejajo in dajejo na voljo uporabnikom. Prirast knjižničnega gradiva zajema nove naslove, pridobljene od 11. do 31. 12. 1977. Obdelani sklad je strokovno obdelano knjižnično gradivo, ki je na razpolago uporabnikom.

Uporabnik - prikazani so včlanjeni in vpisani bralci v knjižnici, tj. vsaka oseba je šteta samo enkrat, ne glede na to, kolikokrat v letu si je izposodila knjižni sklad iz knjižnice.

Obiskovalci-prikazan je vsak bralec tolikokrat, kolikorkrat si je v letu izposodil ali podaljšal knjižni sklad iz knjižnice. V tabeli 3-10. Knjige in bralci 1977, so prikazani obiskovalci, ki so si izposodili knjižni sklad in ga uporabljali v knjižnici (čitalnici) ali izven knjižnice (doma). V tabelah 12-1. Strokovne knjižnice po občinah 1977 in 12-2. Splošnoizobraževalne knjižnice po občinah 1977 so prikazani obiskovalci, ki so si izposodili knjižni sklad in ga uporabljali samo izven knjižnice (doma).

V tabeli 3-10. Knjige in bralci 1977 je prikazana izposoja v knjižnici in izven knjižnice, v tabelah 12-1. Strokovne knjižnice po občinah 1977 in 12-2. Splošno izobraževalne knjižnice po občinah 1977 pa je prikazana samo izposoja zunaj knjižnice.

Raziskava je od 1968 triletna. Zadnji popis knjižnic je bil za leto 1977, šolskih knjižnic pa za šolsko leto 1976/77.

Muzeji in muzejske zbirke

Muzeji so samostojni, zbirke pa so lahko samostojne ali v okviru organizacij združenega dela in skupnosti. Umetnostne galerije so štete kot umetnostni muzeji.

Od 1956 naprej so šteti tudi spominski muzeji.

Raziskava je občasna. Zadnji popis je bil za leto 1974.

Spomeniki, zavarovani pri zavodu SRS za spomeniško varstvo

Nepremični kulturni spomeniki so razvrščeni po naslednjih vrstah:

1. arheološko najdišče,
2. urbana aglomeracija,
3. ruralna aglomeracija,
4. zgodovinsko-memorialni spomeniki,
5. memorialni spomeniki iz obdobja socialistične revolucije,
6. spomeniki stanovanjskega ali javnega značaja,
7. spomeniki gospodarskega značaja,
8. spomeniki sakralnega značaja,
9. drugi kulturni spomeniki brez delitve na skupine.

Pri programu ureditve - revitalizacije (obnove) so upoštewane tudi druge oblike "oživljanja" spomenikov, npr. restavracija, konzervacija, reanimacija, rehabilitacija itd.

Popisani so vsi nepremični spomeniki, zavarovani z aktom o preventivnem zavarovanju, odločbo o registraciji, odločbo o urbanističnem planu in spomeniki, ki so jih regionalni zavodi za spomeniško varstvo samo evidentirali.

Popis je občasen, zadnji popis je razširjen, stanje 31.12.1976.

Zavarovane naravne znamenitosti so razvrščene po naslednjih vrstah:

1. Narodni park,
2. Krajinski park,
3. Naravni rezervat,
4. Naravni spomenik,
5. Memorialni spomenik,
6. Spomenik oblikovane narave.

Stanje urejenosti pomeni, ali imajo naravne znamenitosti (park, rezervat) urejene poti, dostope, informacijske table, kažipote itd.

Program ureditve pomeni, ali je izdelan načrt, kako naj se naravna znamenitost uredi s potmi, tablami, kažipoti itd.

Organ upravljanja - organizacija združenega dela ali skupnost, ki skrbi za naravno znamenitost oziroma jo ureja. Dokumentacija - urejen arhiv, fotografije, kartografi, načrti, popisi itd.

Popisane so vse naravne znamenitosti, zavarovane z republiškim zakonom ali odločbo.

Popis je enkratno po stanju 31.12.1976.

Arhivi

Arhiv je zavod, ki se z aktom o ustanavljanju arhivov ustanovi za opravljanje službe varstva (tj. prevzemanje, evidentiranje, strokovno obdelovanje in hranjenje) arhivskega gradiva, ki je nastalo na kateremkoli območju.

Arhivski oddelek je posebna enota, ki se ustanovi pri posameznih organih in organizacijah za varovanje arhivskega gradiva, ki je nastalo pri njihovem delu.

Arhivsko gradivo - upoštevano je vse gradivo, tj. arhivsko urejeno, registraturno urejeno in neurejeno gradivo.

Raziskava je triletna. Zadnji popis je bil za leto 1975.

R a d i o t e l e v i z i j a

Radijske postaje so matične (Ljubljana), relejne (Koper, Maribor) in lokalne.

Televizijska postaja je v Ljubljani in od 1.3.1971 eksperimentalni televizijski center v Kopru.

Radijski naročnik do vključno 1971 pomeni vsak radijski sprejemnik v uporabi, od 1972 naprej pa samo prvi radijski sprejemnik in vsak avtomobilski sprejemnik posebej, tj. vsak radijski sprejemnik, za katerega se plačuje naročnina. Televizijski sprejemnik pomeni vsak televizijski sprejemnik v uporabi.

Naročninska služba RTV Ljubljana daje podatke o radijskih in televizijskih naročnikih, računanih po stanju 31.12.

Od 1966 naprej je štet samo lastni radijski spored posameznih postaj brez prenosa sporeda matične radijske postaje.

Raziskava je vsakoletna.

K i n e m a t o g r a f i j a

Kinematografe delimo na stalne kinematografe (s stalno dvorano), potujoče in letne.

Zajeti so predstave in obiskovalci dolgometražnih in tistih kratkometražnih filmov, ki so izpolnjevali ves spored ene kinematografske predstave.

Dolgometražni film je dolg najmanj 2000 metrov.

Raziskava je vsakoletna.

Filmska proizvodnja in promet

Kot poročevalske enote so šteta vsa podjetja, ki so registrirana kot podjetja za proizvodnjo filmov, čeprav v posameznem letu niso posnela nobenega filma.

Raziskava je vsakoletna.

Živalski vrt in akvarij

Akvarij v Piranu ni prikazal živali, ker so jih 15. 10. 1975 spustili v naravne pogoje (morje), tako da prikazujemo le živali akvarija v Mariboru ter živalskega vrta v Ljubljani.

Raziskava je občasna. Zadnji popis je bil za leto 1975.

Znanstveno-raziskovalna dejavnost

Raziskovalne organizacije delimo na:

1. Samostojne raziskovalne zavode (SAZU, inštituti, centri, fakultete itd.), ki so vpisani v razvid ali pa so samo evidentirani pri Republiškem komiteju za raziskovalno dejavnost.
2. Nesamostojne enote v sestavi organizacij združenega dela in skupnosti, ki so vpisane v razvid ali pa so samo evidentirane pri Republiškem komiteju za raziskovalno dejavnost.

V popisu niso bile zajete:

- 1) raziskovalne organizacije Sekretariata za notranje zadeve,
- 2) razvojne enote, ki se ukvarjajo samo s tekočo kontrolo proizvodnje, rutinskimi analizami ipd.,
- 3) znanstvene enote pri fakultetah, akademijah, visokih in višjih šolah, ki niso registrirane pri republiškem komiteju za raziskovalno delo; te enote so popisane posebej.

Raziskovanja delimo na:

- 1) osnovno, ki ni namenjeno praktični uporabi,
- 2) uporabno (aplikativno), ki je namenjeno praktični uporabi,
- 3) razvojno - s pomočjo osnovnega in uporabnega raziskovanja izpopolnjuje posamezne materiale, sredstva, proizvode, sisteme in postopke za praktično uporabo.

V tej publikaciji prikazujemo samo glavne podatke o znanstveno-raziskovalni dejavnosti. Zavod za statistiko razpolaga še z nadrobnejšimi podatki o posameznih panogah v okviru že prikazanih ved.

Raziskava je vsakoletna.

Raziskovalna dejavnost pri visokošolskih zavodih (obrazec NIRO-1)

S tem popisom se zajemajo znanstvene enote v okviru fakultete, umetniške akademije, visoke šole, tj. zavodi, inštituti, laboratoriji, katedre, centri, seminarji in oddelki za znanstveno delo, v katerih je potekalo znanstveno delo. Te enote niso registrirane kot samostojni znanstveni zavodi pri Republiškem komiteju za raziskovalno dejavnost.

Raziskava je triletna. Zadnji popis je bil za 1975. leto

Zaposlene delavce za vse raziskave prikazujemo po stanju 31.12.1977.

Izdane publikacije s področja kulturno-umetniške, prosvetne in znanstveno-raziskovalne dejavnosti

Pregled kulture in prosvete v letu 1948

Kultumo-prosvetna dejavnost v Sloveniji 1952

1) Statistična dokumentacija:

Kultumo-prosvetna dejavnost 1945-1955, izšlo 1957
Kultuma in umetniška dejavnost 1956, izšlo 1957
Kultuma in umetniška dejavnost 1957, izšlo 1959
Kultuma in umetniška dejavnost 1958, izšlo 1960

2) Statistično gradivo:

Kultuma in umetniška dejavnost 1959, izšlo 1962
Kultuma in umetniška dejavnost 1960, izšlo 1962
Kultumo - umetniška dejavnost 1961, izšlo 1963, št. 8
Kultumo - umetniška dejavnost 1962, izšlo 1964, št. 5
Kultumo - umetniška dejavnost 1963-1966, izšlo 1967, št. 4
Kultumo - umetniška dejavnost 1964-1967, izšlo 1968, št. 8
Kultumo - umetniška dejavnost 1964-1968, izšlo 1969, št. 21
Kultumo - umetniška dejavnost 1964-1969, izšlo 1970, št. 14/70
Kultumo - umetniška in znanstvena dejavnost 1964-1971/72, izšlo 1973, št. 17/73
Kultumo - umetniška in raziskovalna dejavnost 1972, izšlo 1974, št. 16/74
Kultumo - umetniška in prosvetna dejavnost 1972-73, izšlo 1974, št. 21/74
Kultumo - umetniška in raziskovalna dejavnost 1973, izšlo 1975, št. 1/75
Kultumo - umetniška in prosvetna dejavnost 1973/74, izšlo 1975, št. 7/75
Kultumo - umetniška in znanstvena dejavnost 1974, izšlo 1976, št. 12/76
Kultumo - umetniška in prosvetna dejavnost 1974/75 izšlo 1976, št. 21/76

3) Rezultati raziskovanj

Kultumo-umetniška in znanstvena dejavnost 1975, izšlo 1976, št. 49/76
Kultumo-umetniška in prosvetna dejavnost 1975/76, izšlo 1977, št. 60/77
Kultumo-umetniška in znanstveno-raziskovalna dejavnost 1976, izšlo 1978, št. 88/78
Kultumo-umetniška in prosvetna dejavnost 1975/76 in 1976/77, izšlo 1978, št. 99/78

4) Statistični podatki po občinah SR Slovenije

Šolstvo, socialno varstvo, prosveta, šport 1960, izšlo 1961, IV. zvezek
Šolstvo, socialno varstvo, prosveta, šport 1961, izšlo 1962, IV. zvezek
Šolstvo, socialno varstvo, prosveta, šport 1962, izšlo 1963, IV. zvezek
Kultura 1963, izšlo 1964, IV. zvezek
Kultura 1964, izšlo 1965, II. zvezek
Kultura 1965, izšlo 1966, VII. zvezek
Kultura 1966, izšlo 1967, I. zvezek
Kultura 1967, izšlo 1968, I. zvezek
Kultura 1968, izšlo 1969, VI. zvezek
Kultura 1958/59-1964/65 in 1968/69, izšlo 1970, I. zvezek
Kultura 1959/60-1964/65 in 1970/71, izšlo 1972, XI. zvezek
Kultura 1959/60-1964/65 in 1971/72, izšlo 1973, II. zvezek
Kultura 1970-1974, izšlo 1976, VI. zvezek
Kultura in znanost 1959/60-1970/71 in 1971-1975.
Kultura in znanost 1970/71 - 1976/77 in 1972 - 1976.

V 1977. letu so založbe izdale 1855 naslovov knjig in brošur v skupni nakladi 8 255 tisoč izvodov. V primerjavi s 1976. letom ni večjih sprememb, število naslovov je le malenkostno naraslo (0,2%), medtem ko je naklada upadla (4,4%). Založbe izdajajo predvsem knjige domačih avtorjev (84,2%), manj pa tujih avtorjev (15,8% od vseh naslovov). Novitete prednjačijo (90,5%) pred ponatiji (9,5% od vseh naslovov). V primerjavi izdanih knjig po zvrsti, skoraj tretjina naslovov sodi v znanstveno in poljudnoznanstveno literaturo, četrtnina beletristiko (romani, poezija, drame itd.), učbenikov je bilo 17,1%, politične literature za 1,3% od vseh naslovov itd. Dve tretjini del (naslovov) je domačega izvora (69,1%), slaba tretjina pa je prevodov (30,9%) predvsem iz srbohrvaščine (9,5%), nemščine (5,6%), angleščine (5,5%), francoščine (1,5%) itd.

V letu 1977 je delovalo 467 knjižnic, kar je za 3 knjižnice več kot v 1974. letu ob predzadnjem popisu. Povečalo se je število visokošolskih (za 4 knjižnice) in strokovnih knjižnic (11,2%). Število splošnoizobraževalnih knjižnic se je zmanjšalo za 16,6% - več splošnoizobraževalnih knjižnic v eni občini se organizacijsko združuje v eno matično knjižnico, v okviru te pa deluje več področnih knjižnic ali dislociranih oddelkov. Tako je v 1977 delovalo 185 področnih knjižnic ali dislociranih oddelkov, kar je za 49,2% več kot 1974. Vse knjižnice so imele čez 7 milijonov zvezkov knjig, časopisov in revij, tj. za 21,4% več kot 1974. V primeri s 1974. letom je knjižni fond (knjige, časopisi in revije) najbolj narasel v visokošolskih knjižnicah (37,5%) in specialnih knjižnicah (28,5%), skoraj enak porast beležijo knjižnica akademije znanosti (18,1%) in splošnoizobraževalne knjižnice (17,6), medtem ko je Narodna in univerzitetna knjižnica na zadnjem mestu (8,7%). V popisnem letu 1977 od 1.1. do 31.12. pa so se knjižnice obogatile za 265 tisoč naslovov (knjig, časopisov in revij). 1977. leta je bilo skoraj 3 milijone obiskovalcev, izposodili pa so si skoraj 5 milijonov knjig. V primerjavi s 1974. letom je bilo 1977 za 22,9% več obiskovalcev, izposodili pa so si za 46,7% več knjig. Največjo izposoj (82,3%) in največ obiskovalcev (72,8%) od vseh knjižnic so imele splošnoizobraževalne knjižnice.

Na zavodih za spomeniško varstvo je bilo v 1976 čez 15 tisoč registriranih in evidentiranih nepremičnih kulturnih spomenikov. Tretjina spomenikov je registrirana, tj. zaščiten z aktom o preventivnem zavarovanju (1,1%), odločbo o registraciji (4,1%) in odločbo o urbanističnem planu (27,5%), medtem ko sta dve tretjini spomenikov samo evidentirani pri zavodu za spomeniško varstvo (67,3%). Primerjava spomenikov po vrstah kaže, da je polovica spomenikov stanovanjskega in javnega značaja (51,3%), to so predvsem stanovanjske mestne in vaške hiše, nato gradovi, graščine, gradišče, šole itd. Tem spomenikom sledijo memorialni spomeniki iz obdobja socialistične revolucije (17,3%) in spomeniki sakralnega značaja (15,1%), delež ostalih vrst spomenikov je precej manjši (16,3%). Večina spomenikov je dobro ohranjena (77%) in deloma urejena (51,4%). Spomeniki so tako v družbeni (36,1%) kot v privatni lasti (33,9%), manj pa je takih, ki so v lasti civilnopравnih oseb (14,9%) ali kombiniranem lastništvu (15,1%). Zavodi za spomeniško varstvo imajo popolno dokumentacijo za identifikacijo spomenika le za 5,1% spomenikov na svojem območju, medtem ko imajo nepopolno dokumentacijo za tri četrtine spomenikov, za petino spomenikov pa je sploh nimajo.

Sredstva za redno vzdrževanje so preskrbljena le za slabo polovico spomenikov, medtem ko za ostale spomenike zavodi nimajo denarja in je njihovo vzdrževanje prepuščeno lastnikom.

Medtem ko se nepremični kulturni spomeniki nahajajo v vsaki občini, so zavarovane naravne znamenitosti le v slabi polovici občin. Po stanju 31.12.1976 je bilo 51 zavarovanih naravnih znamenitosti. Vse te znamenitosti so zavarovane z republiškim aktom oziroma odločbo. Več kot polovica je spomenikov oblikovane narave (53,0%), naravnih rezervatov in naravnih spomenikov je po 17,6%, medtem ko je ostalih vrst precej manj (11,8%). Zavarovana narava je predvsem v družbeni lasti (74,5%) in je dobro ohranjena (49,1% od vseh spomenikov). Desetina znamenitosti ima dobro urejene poti, dostope, informacijske table, kažipote itd., dobra tretjina jih ima le deloma urejene, medtem ko polovica zavarovanih znamenitosti tega sploh nima. Zavod SRS za spomeniško varstvo ima za tretjino znamenitosti urejeno popolno dokumentacijo (31,4%), za četrtnino je le deloma urejena (27,4%), medtem ko za večji del znamenitosti sploh nimajo dokumentacije (41,1), tj. arhiv, kartografi, fotografije, načrti, botanični in favnistični popisi itd. Finančna sredstva za vzdrževanje in zaščito naravnih znamenitosti so le minimalna (le za 5,9% znamenitosti).

V 1977 je televizija posredovala čez 4 tisoč ur lastnega programa, kar je za 0,8% več kot 1976. Pri tem je studio Ljubljana posredoval slabi dve tretjini vsega programa (64,1%), Studio Koper (drugi program) pa tretjino (35,9%). Polovico vsega programa ima kulturni in zabavni značaj (51,4%), slaba četrtnina so informativne oddaje (23,0% TV dnevnik, dokumentarne oddaje, neposredni prenosi družbenih dogodkov), dobra desetina so športne oddaje (12,6%), ostali program (13,0%) so reklame in oglasi, izobraževanje in drugo.

V letu 1977 je delovalo 1977 kinematografov, med njimi dva letna in 2 potujoča. Vsi kinematografi so imeli 60 tisoč predstav in čez 8 milijonov obiskovalcev. V kinematografih predvajajo dolgometražne filme, le 0,3% predstav je bilo takih, kjer so kratkometražni filmi izpolnjevali ves spored ene kinematografske predstave. Predstav, kjer so vrteli domače filme, je bilo 9,5%, obiskovalcev na teh predstavah pa je bilo 11,7% od vseh obiskovalcev. Dejavnost kinematografov upada od uvedbe televizije pri nas, tako je bilo v primeri s 1976. letom 7 kinematografov manj, za 0,5% manj predstav in za 3,1% manj obiskovalcev.

1. DEJAVNOST NEKATERIH KULTURNIH USTANOV

	Obiskovalci (tisoč)		Število izposojenih knjig v splošnoizobraževalnih knjižnicah (tisoč)	Izdane knjige in brošure		Naročniki		Filmska proizvodnja	
	muzejev	kinematografov		število	naklada (tisoč)	radijski	televizijski	dolgometražni filmi	kratkokometražni filmi
1946	...	5 654	...	548	...	33 875	-	-	13
1947	54	6 570	...	421	...	43 530	-	-	18
1948	107	7 885	...	482	...	51 023	-	1	17
1949	189	8 998	...	387	...	60 907	-	-	26
1950	154	9 298	...	509	2 888	67 966	-	1	17
1951	184	9 393	...	604	3 539	72 883	-	1	17
1952	165	8 993	1 188	542	2 477	80 447	-	2	13
1953	246	10 984	1 343	635	2 930	94 941	-	3	18
1954	292	12 809	1 418	659	2 542	107 407	-	1	11
1955	465	13 769	1 600	626	2 418	130 482	-	2	19
1956	523	15 682	1 870	688	3 547	154 552	-	1	14
1957	574	15 110	2 073	748	3 120	158 503	-	1	15
1958	633	15 941	2 172	657	2 985	218 949	-	3	24
1959	720	17 182	2 296	711	3 149	253 575	778	2	26
1960	776	17 189	2 492	739	3 097	279 535	3 444	3	30
1961	989	16 520	2 387	799	3 819	313 550	10 481	6	26
1962	...	15 619	...	836	4 161	345 031	22 526	2	20
1963	...	15 465	...	806	4 432	372 213	36 846	2	20
1964	967	15 588	2 189	1 058	5 799	402 575	73 486	2	20
1965	...	14 868	...	1 045	6 787	427 727	98 177	6	29
1966	...	13 688	...	1 067	5 382	447 091	122 094	3	16
1967	...	13 042	...	1 321	7 002	461 475	146 541	4	12
1968	1 190	12 621	2 379	1 171	5 896	471 954	175 867	5	12
1969	...	10 987	...	1 131	5 959	482 280	200 618	3	24
1970	...	10 456	...	1 102	6 118	494 706	228 719	3	20
1971	1 463	9 692	2 168	1 378	6 288	508 488	255 082	3	12
1972	...	9 581	...	1 510	6 469	453 705	288 039	1	22
1973	...	9 147	...	1 719	6 381	466 130	313 398	5	13
1974	2 025	8 944	2 828	2 567	9 735	434 693	341 326	3	15
1975	...	8 762	...	1 974	9 083	444 825	370 512	3	16
1976	...	8 400	...	1 852	8 552	484 960	418 114	3	15
1977	...	8 136	4 073	1 855	8 255	495 929	446 969	2	45

2. ZALOŽNIŠTVO IN TISK

2-1. Knjige, časopisi in revije

	Izdane knjige in brošure				Časopisi			Revije		
	vse ¹⁾	domači avtorji	naklada tisoč	število avtorskih pol	število	izdane številke	letna naklada ²⁾ tisoč	število	izdane številke	letna naklada ²⁾ tisoč
1946	548
1947	421	31	...	373	29	...	288
1948	482	52	...	559	25	...	245
1949	387	54	...	517	46	...	375
1950	509	...	2 888	...	60	...	775	63	...	477
1951	604	...	3 539	...	54	...	482	79	...	377
1952	542	468	2 477	7 174	70	...	495	96	...	307
1953	635	560	2 930	6 060	71	2 521	51 927	97	713	3 864
1954	659	570	2 542	6 771	57	...	50 086	120	...	3 692
1955	626	540	2 418	6 354	56	2 433	51 460	140	935	4 125
1956	688	582	3 547	8 437	54	2 575	60 509	137	1 024	4 302
1957	748	628	3 120	9 047	53	2 573	61 938	149	1 040	4 386
1958	657	562	2 985	7 554	84	2 976	71 370	124	728	4 012
1959	711	579	3 149	8 248	91	2 543	62 256	125	781	3 454
1960	739	608	3 097	9 369	103	2 784	78 368	124	721	4 368
1961	799	673	3 819	9 585	138	2 807	65 124	131	717	4 270
1962	836	649	4 161	11 228	147	3 200	89 541	121	653	4 370
1963	806	631	4 432	10 085	151	3 193	85 940	141	809	4 728
1964	1 058	827	5 799	12 558	143	3 140	101 132	152	892	5 454
1965	1 045	807	6 787	11 088	157	3 259	74 211	100	633	4 524
1966	1 067	812	5 382	12 157	146	2 991	86 382	153	993	9 271
1967	1 321	...	7 002	13 480	159	...	90 252	158	...	13 344
1968	1 171	...	5 896	12 785	166	...	85 905	179	...	24 855
1969	1 131	990	5 959	12 578	160	...	94 921	198	...	22 401
1970	1 102	883	6 118	12 348	187	...	98 445	242	...	22 170
1971	1 378	1 117	6 288	13 993	178	3 345	76 761	305	...	25 694
1972	1 510	1 222	6 469	14 554	220	3 354	88 953	272	1 680	30 631
1973	1 719	1 445	6 381	15 057	405	4 146	106 499	165	1 105	20 630
1974	2 568	2 267	9 735	22 071	371	3 683	84 036	190	1 275	23 285
1975	1 974	1 633	9 083	19 289	363	4 359	82 909	209	1 604	26 264
1976	1 852	1 632	8 552	19 226	339	4 099	89 997	259	1 327	17 236
1977	1 855	1 561	8 255	20 736	447	5 105	86 586	221	1 444	25 621

1) Od 1946 - 1951 število zvezkov, od 1952 naprej število del - naslovov.

2) Od 1947 - 1951 poprečna naklada na številko.

1952 poprečna naklada na številko v decembru.

Od 1953 naprej letna naklada.

2-2. Izdana dela 1977

	Skupaj	Knjige						Brošure			
		skupaj	domače		tuje		skupaj	domače		tuje	
			prve izdaje	ponatisi	prve izdaje	ponatisi		prve izdaje	ponatisi	prve izdaje	ponatisi
Število	1 855	1 336	955	140	223	18	519	447	19	53	-
Naklada (tisoč)	8 255	6 040	3 669	947	1 303	121	2 215	1 691	178	346	-
Avtorske pole	20 736	19 864	12 530	2 141	4 611	582	872	772	43	57	-

2-3. Knjige in brošure po vrsti 1977

	Število izdanih			Naklada (tisoč)			Avtorske pole		
	skupaj	avtorji		skupaj	avtorji		skupaj	avtorji	
		domači	tuje		domači	tuje		domači	tuje
SKUPAJ	1 855	1 561	294	8 255	6 485	1 770	20 736	15 486	5 250
Znanstveno strokovna literatura	442	412	30	1 170	1 015	155	5 307	4 549	758
Poljudnoznanstvena literatura	195	179	16	876	700	176	1 581	1 355	226
Učbeniki - skupaj	317	313	4	2 113	2 080	33	3 457	3 420	37
univerzitetni	71	71	-	75	75	-	1 068	1 068	-
univerzitetna skripta	16	16	-	11	11	-	189	189	-
za srednje šole	90	89	1	508	503	5	971	958	13
za osnovne šole	110	107	3	1 454	1 426	28	792	768	24
drugi	30	30	-	65	65	-	437	437	-
Politična literatura	25	24	1	187	177	10	295	264	31
Uradne publikacije	34	34	-	94	94	-	334	334	-
Književnost - skupaj	506	290	216	2 708	1 441	1 267	7 758	3 855	3 903
romani	181	53	128	1 061	315	746	4 365	1 019	3 346
pripovedke	32	27	5	158	126	32	464	386	78
drugo, (reportaže, kritika)	85	71	14	304	219	85	1 691	1 531	160
otročka proza	109	54	55	886	521	365	499	300	199
drame	20	15	5	32	22	10	172	128	44
otročke drame	1	1	-	1	1	-	2	2	-
poezija	67	58	9	137	108	29	505	429	76
otročka poezija	11	11	-	129	129	-	60	60	-
Muzikalije	26	26	-	27	27	-	82	82	-
Drugo	310	283	27	1 080	951	129	1 922	1 627	295

2-4. Knjige in brošure po vsebini 1977

	Število izdanih			Naklada (tisoč)			Avtorske pole		
	skupaj	avtorji		skupaj	avtorji		skupaj	avtorji	
		domači	tuji		domači	tuji		domači	tuji
SKUPAJ	1855	1561	294	8255	6485	1770	20736	15486	5250
SPLOŠNA SKUPINA	38	37	1	75	74	1	631	616	15
FILOZOFIJA, PSIHOLOGIJA	16	12	4	95	72	23	206	140	66
RELIGIJA, TEOLOGIJA	36	21	15	181	131	50	473	242	231
DRUŽBENE VEDE	513	500	13	2944	2870	74	5228	4874	354
sociologija, statistika	21	21	-	24	24	-	246	246	-
politične vede	153	146	7	526	492	34	1877	1596	281
marksizem-leninizem	1	-	1	5	-	5	28	-	28
pravo, soci. varstvo, javna uprava	55	55	-	184	184	-	562	562	-
vojaške vede	7	7	-	39	39	-	64	64	-
vzgoja, izobraževanje	271	266	5	2161	2126	35	2429	2384	45
trgovina, promet	1	1	-	1	1	-	1	1	-
etnologija, etnografija, folklor	4	4	-	4	4	-	21	21	-
LINGVISTIKA, FILOLOGIJA	37	37	-	133	133	-	707	707	-
MATEMATIKA, NARAVOSLOVNE VEDE	47	43	4	111	100	11	558	471	87
naravoslovne vede-splošno	1	-	1	4	-	4	34	-	34
matematika, astronomija, geodezija	15	13	2	47	42	5	150	114	36
fizika	12	11	1	12	10	2	219	202	17
kemiija, mineralogija	6	6	-	3	3	-	61	61	-
geologija, paleontologija	7	7	-	27	27	-	38	38	-
biologija, antropologija	4	4	-	16	16	-	51	51	-
botanika, zoologija	2	2	-	2	2	-	5	5	-
MEDICINA, TEHNIKA	384	367	17	1232	1034	198	3115	2879	236
medicina, farmacija	65	59	6	266	210	56	730	641	89
tehnika in industrija									
splošno	82	80	2	271	243	28	538	510	28
kmetijstvo, gozdarstvo, lov	54	53	1	137	121	16	440	420	20
gostinstvo	10	7	3	127	90	37	130	73	57
organizacija trgovine, industrije in prometa	131	129	2	373	325	48	1038	1012	26
kemična industrija	12	12	-	17	17	-	60	60	-
druge industrije in obrti	14	13	1	17	14	3	117	112	5
gradbeništvo	16	14	2	24	14	10	62	51	11
UMETNOST	212	201	11	515	447	68	818	782	36
umetnost-splošno	30	29	1	48	47	1	98	96	2
urbanizem in arhitektura	17	15	2	51	46	5	83	67	16
plastična umetnost in umetna obrt	7	7	-	5	5	-	9	9	-
fotografija, film, kinematografija	14	14	-	9	9	-	31	31	-
glasba	40	40	-	41	41	-	180	180	-
zabava, gledališče, RTV	18	16	2	151	140	11	81	70	11
telesna kultura, šport, šah	18	18	-	23	23	-	130	130	-
likovna umetnost	68	62	6	187	136	51	206	199	7
KNJIŽEVNOST	509	293	216	2716	1448	1268	7796	3893	3903
teorija književnosti	41	34	7	147	114	33	726	647	79
čista književnost	468	259	209	2569	1334	1235	7070	3246	3824
GEOGRAFIJA, BIOGRAFIJA									
ZGODOVINA	63	50	13	253	176	77	1204	882	322
geografija	18	14	4	98	57	41	293	171	122
biografija	1	-	1	1	-	1	19	-	19
zgodovina	44	36	8	154	119	35	892	711	181

2-5. Knjige in brošure po jezikih v 1977

	Dela po jezikih, v katerih so izdana			Dela po jezikih, v katerem je original		Prevedena dela po jezikih, iz katerih so prevedena	
	število	naklada tisoč	avtorske pole	število	naklada tisoč	število	naklada tisoč
SKUPAJ	1 855	8 255	20 736	1 855	8 255	1 855	8 255
Slovenski	1 489	1 140	17 569	1 282	5 269	51	152
Srbohrvatski	202	6 563	1 941	177	897	50	256
Makedonski	21	125	185	13	79	4	3
Albanski	4	31	14	2	24		
Arigleški	23	93	250	102	606	96	581
Bolgarski	-	-	-	1	2	1	2
Češkoslovaški	-	-	-	7	39	7	39
Danski	-	-	-	3	6	4	8
Francoski	4	10	23	27	146	26	141
Finski	-	-	-	1	2	3	17
Grški	-	-	-	2	7	2	7
Holandski	-	-	-	1	15	2	20
Italijanski	5	4	25	15	83	13	77
Japonski	-	-	-	2	9	1	4
Kitajski	-	-	-	1	2	7	43
Latinski	-	-	-	7	26	7	20
Madžarski	18	98	34	14	86	6	22
Nemški	8	11	97	104	599	98	571
Norveški	-	-	-	3	25	4	28
Poljski	-	-	-	2	5	1	2
Ruski in ostali jeziki SZ	2	30	10	15	124	13	93
Španski	-	-	-	2	12	1	10
Švedski	-	-	-	5	33	6	35
Turški	2	2	16	1	2	1	2
Več jezikov	75	144	563	62	124	2	13
Drugi jeziki	2	4	9	4	33	3	30
Neprevedena dela	-	-	-	-	-	1 446	6 079

2-6. Časopisi in revije v 1977

	Časopisi			Revije		
	število	izdane številke	letna naklada tisoč	število	izdane številke	letna naklada tisoč
SKUPAJ	447	5 105	86 586	221	1 444	25 621
Dnevni	3	958	63 429	-	-	-
Večkrat na teden	2	102	503	-	-	-
Tedenski	22	969	11 945	8	314	15 717
Štirinajstdnevni	15	313	2 741	4	98	1 853
Mesečni	141	1 403	5 762	62	605	7 123
Dvomesečni	-	-	-	23	140	414
Četrletni	-	-	-	35	109	201
Občasni	264	1 360	2 206	89	178	313

3. KNJIŽNICE 1977

3 - 1. Knjižnice in knjižni sklad

	Skupaj		Znanstvene strokovne		Splošnoizobraževalne		Šolske	
	knjižnice	knjige tisoč	knjižnice	knjige tisoč	knjižnice	knjige tisoč	knjižnice	knjige tisoč
1953	2 173	...	34	1 363	668	624	1 471	...
1954	2 180	2 938	34	1 463	653	663	1 493	812
1955	2 006	2 978	34	1 330	459	719	1 513	929
1956	2 069	3 444	35	1 537	486	798	1 548	1 109
1957	2 321	3 942	109	1 802	558	936	1 654	1 204
1958	2 240	4 203	161	2 095	529	970	1 550	1 138
1959	2 237	4 509	218	2 264	514	1 022	1 505	1 223
1960	2 248	4 765	235	2 341	526	1 082	1 487	1 342
1961	2 175	5 023	238	2 422	525	1 124	1 412	1 477
1964	1 978	5 920	282	2 863	374	1 208	1 322	1 849
1968	1 865	6 973	301	3 328	336	1 419	1 228	2 226
1971	1 701	7 907	268	3 497	172	1 396*	1 261	3 014
1974	1 651	9 588	295	3 764	169	2 277	1 187	3 547
1977	1 858	12 218	326	4 655	141	2 677	1 391	4 886

3-2. Knjižnice 1977 po letu ustanovitve

	Skupaj	do 1918	1919-1940	1941-1944	1945-1955	1956-1965	1966-1970	1971-1975	1976-1977	neznano
SKUPAJ	467	22	36	6	157	125	23	27	5	66
Narodna in univerzitetna Knjižnica akademije znanosti	1	1	-	-	-	-	-	-	-	-
Visokošolske	56	1	21	-	17	14	1	2	-	-
Strokovne	268	17	9	5	82	73	17	15	3	47
Splošnoizobraževalne	141	3	5	1	58	38	5	10	2	19

3-3. Knjižnice po sestavi in načinu izposojanja 1977

	Skupaj	Samostojne	V sestavi ozd	Od tega	
				dostopne široki javnosti	izposoja na dom
SKUPAJ	467	61	406	192	423
Narodna in univerzitetna Knjižnica akademije znanosti	1	1	-	1	1
Visokošolske	56	4	52	30	51
Strokovne	268	13	255	27	265
Splošnoizobraževalne	141	43	98	133	105

3-4. Oddelki v sestavi knjižnic 1977

	Knjižnice skupaj	Dislocirane enote		Čitalnice		Otroški oddelki		Bibliobusi	
		štev. knjiž.	štev. enot	štev. knjiž.	štev. sedež.	štev. oddel.	knjige	štev.	knjige
SKUPAJ	467	65	223	174	4 033	66	365290	9	43 809
Narodna in univerzitetna Knjižnica akademije znanosti	1	-	-	1	190	-	-	-	-
Visokošolske	56	5	11	39	1 547	-	-	-	-
Strokovne	268	10	27	77	870	4	2209	-	-
Splošnoizobraževalne	141	50	185	56	1 420	62	363081	9	43 809

3-5. Narodne, nespecializirane, visokošolske in strokovne knjižnice po številu zvezkov 1977

	Skupaj	500 do 1000	1001 do 2000	2001 do 5000	5001 do 10000	10001 do 50000	50001 do 100000	100001 do 250000	250001 do 500000	Nad 500000
SKUPAJ	326	66	61	60	49	77	6	5	1	1
Narodna in univerzitetna Knjižnica akademije znanosti	1	-	-	-	-	-	-	-	-	1
Visokošolske	56	1	1	4	15	27	4	4	-	-
centralne univerzitetne knjižnice fakultet, akademij, visokih šol, inštitutov	5	-	-	-	-	-	1	4	-	-
knjižnice višjih šol	46	1	1	3	11	27	3	-	-	-
knjižnice višjih šol	5	-	-	1	4	-	-	-	-	-
Strokovne	268	65	60	56	34	50	2	1	-	-
za široko javnost	27	1	3	6	5	9	2	1	-	-
za ožji krog	241	64	57	50	29	41	-	-	-	-

3-6. Splošnoizobraževalne knjižnice po številu zvezkov 1977

	Skupaj	250 do 500	501 do 1000	1001 do 2000	2001 do 3000	3001 do 5000	5001 do 10000	10001 do 30000	Nad 30000
Splošno izobraževalne splošnega tipa	141	5	30	26	13	7	10	27	23
za ožji krog	133	4	28	25	11	6	9	27	23
za ožji krog	8	1	2	1	2	1	1	-	-

3-7. Šolske knjižnice po številu zvezkov in knjižnem skladu v šol.letu 1976/77

	Šole	Knjižni- ce	Po številu zvezkov							Knjižni sklad
			101 do 200	201 do 300	301 do 500	501 do 1000	1001 do 2000	2001 do 5000	5001 in več	
SKUPAJ	1 391	1 270	87	22	59	161	262	329	350	4885905
Osnovne šole	871	871	49	12	46	129	209	202	224	3145357
Šole po zakonu o poklic- nem izobraževanju	21	13	-	-	-	-	3	6	4	65380
Poklicne šole	122	84	1	-	2	5	13	38	25	373700
Tehniške in druge strokovne šole	92	67	-	-	-	4	5	31	27	337432
Vzgojiteljske šole	5	2	-	-	-	-	1	-	1	11071
Umetniške šole	3	1	-	-	-	-	-	-	1	11766
Gimnazije	39	35	-	-	-	-	-	4	31	385670
Organizacije za usposabljan- je otrok in mladostnikov- skupaj	75	75	17	3	4	13	18	15	5	115626
osnovne šole	70	70	17	3	4	12	18	12	4	100599
poklicne šole	5	5	-	-	-	1	-	3	1	15027
Glasbene šole	92	52	20	7	5	8	6	5	1	47138
Šolski centri	71	70	-	-	2	2	7	28	31	392705

3-8. Obdelani sklad knjižnic 1977

	Skupaj	Narodna in univerzitetna	Knjižnica akademije znanosti	Visokošolske	Strokovne	Splošno- izobraževalne
Knjižnice	467	1	1	56	268	141
Knjige in brošure v zvezkih	6176819	685385	165000	1423970	1315160	2587304
Časopisi						
naslovi	25262	9699	10349	5214
zvezki (letniki)	382138	170582	...	52005	131211	28340
Revije						
naslovi	78599	29055	44224	5320
zvezki (letniki)	772457	...	85802	237837	387712	61106
Rokopisi						
naslovi	24961	3587	19790	1584
zvezki (letniki)	47299	2731	94	12675	20906	10893
Plakati in letaki	59976	-	-	3419	3209	53348
zemljevidi	204403	140930	2982	43368	14413	2710
slike	65325	-	5595	8842	18677	32211
Muzikalije	20949	-	-	11650	3020	6379
Dela za slepe	1836	-	-	1736	100	-
Gramofonske plošče	65519	59137	138	3249	716	2279
Magnetofonski trakovi	677	-	-	390	204	83
Drugo	654732	173755	-	428860	41476	10641

3-9. Prirast knjižnega sklada 1977

	Skupaj	Nakup	Obvezni izvod	Zamenjava	Dar	Drugo
SKUPAJ	264910	158829	53740	16141	33954	2246
knjige	221617	131514	43976	13328	30782	2017
časopisi	14382	5101	7105	1104	1071	1
revije	28911	22214	2659	1709	2101	228
Narodna in univerzitetna						
knjige	18394	1163	13730	1368	2133	-
časopisi in revije	4610	686	3564	345	15	-
Knjižnica akademije znanosti						
knjige	13485	4370	358	6317	2440	-
časopisi in revije	1450	200	1000	200	50	-
Visokošolske						
knjige	56754	36292	8765	3034	8448	215
časopisi	1503	858	62	431	152	-
revije	13479	11070	702	549	1066	92
Strokovne						
knjige	45150	34598	665	2478	7026	383
časopisi	4568	2575	1378	112	502	1
revije	12079	9788	152	1109	894	136
Splošnoizobraževalne						
knjige	87834	55091	20458	131	10735	1419
časopisi	2251	782	1101	16	352	-
revije	3353	1356	1805	51	141	-

naslovi

3-10. Knjige in bralci 1977

	Knjižnice	Knjige, časopisi in revije		Izposoja		Bralci	
		obdelani sklad zvezki	prirast naslovi	knjige zvezki	časopisi in revije izvodi	uporabniki	obiskovalci
SKUPAJ	467	7331414	264910	4948273	1325202	412241	2743048
Narodna in univerzitetna	1	855967	23004	59335	15317	4867	107863
Knjižnica akademije znanosti	1	250802	14935	33344	...	856	8879
Visokošolske	56	1713812	71736	548898	380934	109028	447862
Štirokovne	268	1834083	61797	233209	346203	25162	182582
Splošnoizobraževalne	141	2676750	93438	4073487	582748	272328	1995862

3-11. Zaposleni delavci za določen in nedoločen čas 1977

	Skupaj	Štirokovno osebje				Knjižničar-ski manipulan-ti	Drugi
		skupaj	bibliotekarji in višji bibliotekarji	knjižničarji			
				z višjo šolo	s. srednjo šolo		
SKUPAJ	1 242	764	239	229	296	134	344
Narodna in univerzitetna knjižnica	88	57	30	15	12	5	26
Knjižnica SAZU	20	11	5	4	2	2	7
Visokošolske	240	176	80	50	46	24	40
Štirokovne	309	175	74	36	65	28	106
Splošnoizobraževalne	585	345	50	124	171	75	165

4. MUZEJI IN MUZEJSKE ZBIRKE

	Muzeji in muzejske zbirke	Predmeti		Obiskovalci		Osebje	
		skupaj	razstavljeni	skupaj	na tisoč prebivalcev	skupaj	štirokovno znanstveno in tehnično
1947	13	53 793	38	69	42
1948	18	106 665	74	63	42
1949	18	...	78 140	188 773	130	95	54
1950	18	172 852	42 517	153 601	105	118	69
1951	28	210 177	39 220	183 748	124	128	67
1952	30	281 292	48 714	165 426	111	138	83
1953	33	300 877	58 253	245 799	163	147	93
1954	37	325 875	56 915	291 637	192	190	111
1955	39	352 015	64 281	465 203	303	212	123
1956	48	370 763	51 414	523 288	339	264	133
1957	50	418 923	56 359	573 569	368	276	141
1958	51	454 204	54 575	632 572	404	301	145
1959	53	409 382	61 393	719 966	457	310	168
1960	56	433 050	63 359	765 589	485	312	176
1961	58	457 609	62 465	988 659	620	343	...
1964	59	593 457	55 415	967 071	593	388	215
1968	70	681 401	68 685	1 190 000	698	399	185
1971	132	652 197	77 617	1 463 000	842	449	281
1974	150	715 444	88 101	2 025 019	1 131	517	220

5. SPOMENIKI, ZAVAROVANI PRI ZAVODU SR SLOVENIJE ZA SPOMENIŠKO VARSTVO

5-1. Zavarovani spomeniki

	Vrsta zavarovanih spomenikov	Spomeniki po lastništvu					Osebe zavoda
		skupaj	družbena last	zasebna last	civilno-pravne osebe	kombinirano	
1962	nepremični	2 877	1 348	336	1 193	-	-
	premični	11 049	4 089	5 675	1 285	-	20
1963	nepremični	3 265	1 358	706	1 201	-	21
	premični	11 049	4 089	5 675	1 285	-	
1964	nepremični	3 724	1 358	1 106	1 260	-	24
	premični	11 049	4 089	5 675	1 285	-	
1965	nepremični	3 805	1 358	1 106	1 341	-	27
	premični	11 512	4 494	5 701	1 317	-	
1976	nepremični	15 335	5 531	5 198	2 285	2 321	...
	registrirani	5 021	1 918	1 592	779	732	...
	evidentirani	10 314	3 613	3 606	1 506	1 589	...

5-2. Nepremični kulturni spomeniki, stanje 31.12.1976

	Skupaj	Arheološko najdišče	Urbana aglomeracija	Ruralna aglomeracija	Zgodovinsko memorijalni spomeniki	Memorijalni spomeniki iz obdobja socialist. revolucije	Spomeniki stanovanskega in javnega značaja	Spomeniki gospodarskega značaja	Spomeniki sakralnega značaja	Drugi
Spomeniki - skupaj	15335	402	181	523	947	2651	7874	372	2315	70
posamezni spomeniki	12778	159	84	177	357	2298	7223	271	2142	67
spomeniške celote	2557	243	97	346	590	353	651	101	173	3
% spomenikov v sklopu spomeniške celote	37,1	3,2	40,3	28,5	13,0	5,2	60,1	25,5	14,3	48,6
Zavarovanost spomenikov										
Akt o preventivnem zavarovanju	169	2	1	-	3	135	25	-	3	-
Odločba o registraciji	634	2	14	2	93	10	348	9	154	2
Odločba o urbanističnem planu	4218	152	51	252	213	496	2268	134	625	27
Evidentiran	10314	246	115	269	638	2010	5233	229	1533	41
Ohranjenost spomenikov										
Ohranjeni - skupaj	11835	118	134	295	313	2624	5911	298	2087	55
urejeni	3437	3	4	2	73	2552	358	25	413	7
deloma urejeni	6746	15	117	229	110	66	4434	223	1515	37
neurejeni	1652	100	13	64	130	6	1119	50	159	11
Poškodovani - skupaj	3500	284	47	228	634	27	1963	74	228	15
urejeni	295	1	4	47	10	1	208	11	12	1
deloma urejeni	1142	4	18	163	35	9	823	20	66	4
neurejeni	2063	279	25	18	589	17	932	43	150	10
Sedanja namembnost spomenikov										
Zgodovinsko - prezentacijska	3098	3	7	1	164	2584	179	14	136	10
Javnega značaja	142	-	1	1	10	2	105	1	7	15
Kulturno-prosvetna	124	1	1	-	7	6	19	1	8	1
Turistično-gostinska	229	1	3	3	-	1	220	-	1	-

5-2. Nepremični kulturni spomeniki, stanje 31.12.1976 (nadaljevanje)

	Skupaj	Arheološko najdišče	Urbana aglomeracija	Ruralna aglomeracija	Zgodovinsko-memorijalni spomeniki	Memorijalni spomeniki z obdobja socialne revolucije	Spomeniki stanovanskega in javnega značaja	Spomeniki gospodarskega značaja	Spomeniki sakralnega značaja	Drugi
Gospodarska	810	3	7	54	108	6	363	259	3	-
Stanovanjsko - komunalna	5757	2	28	79	38	18	5509	29	39	15
Sakralna	2053	1	-	-	7	1	27	6	2007	4
Druge namembnosti	2016	383	16	14	598	28	822	44	93	8
Več namembnosti	1106	8	118	371	15	5	550	18	21	-
Sedanja ogroženost spomenikov										
Spomeniki, ki niso ogroženi	13939	239	157	502	492	2643	7239	336	2273	58
Ogroženi spomeniki	1396	163	24	21	455	8	635	36	42	12
Spomeniki po lastništvu										
Družbeno	5531	86	23	20	182	2598	2433	38	135	16
Privatno	5198	65	31	163	215	41	4253	296	86	48
Civilno-pravnih oseb	2285	8	-	-	63	6	127	8	2072	1
Kombinirano	2321	243	127	340	487	6	1061	30	22	5
Dokumentacija za identifikacijo spomenika										
Popolna dokumentacija	775	20	16	13	64	216	377	17	49	3
Nepopolna dokumentacija	11554	171	153	388	456	2319	5767	294	1941	65
Ni dokumentacije	3006	211	12	122	427	116	1730	61	325	2
Program ureditve - revitalizacije za spomenik										
Izdelan	1023	7	23	13	24	527	342	13	72	2
Ni izdelan	14312	395	158	510	923	2124	7532	359	2243	68
Nepremični spomeniki, v sklopu katerih se nahajajo drugi zavarovani spomeniki 1)										
Spomeniki, v sklopu katerih so drugi spomeniki	5155	281	35	127	606	567	1673	146	1704	16
Spomeniki, v sklopu katerih ni drugih spomenikov	10180	121	146	796	341	2084	6201	226	611	54
Spomeniki po kraju (lokaciji)										
V naseljenem kraju	11831	109	171	444	330	1923	7004	287	1503	60
Poleg naseljenega kraja	2054	169	8	31	463	336	496	41	502	8
Zunaj naseljenega kraja	1450	124	2	48	154	392	374	44	310	3
Spomeniki po sredstvih za redno vzdrževanje										
Zagotovljena sredstva	6920	4	90	216	68	2523	2844	103	1065	7
Sredstva niso zagotovljena	8415	398	91	307	879	128	5030	269	1250	63
Spomeniki po sredstvih za občasno vzdrževanje										
Zagotovljena sredstva	3184	7	62	97	54	751	1706	28	470	9
Sredstva niso zagotovljena	12151	395	119	426	893	1900	6168	344	1845	61

1) Drugi zavarovani kulturni spomeniki: freske, mozaiki, štukatura, premični inventar, plastika, ki je vezana na spomenik.

5-3. Nepremični kulturni spomeniki po vrstah in skupinah stanje 31.12.1976

	Spomeniki skupaj	Zavarovanost		Stanje ohranjenosti		Lastništvo			
		1) registri- rani	eviden- tirani	ohranjeni	poškodo- vani	družbeno	privatno	civilno- pravnih oseb	kombini- rano
SKUPAJ—celote in posamezni spomeniki	15335	5021	10314	11835	3500	5531	5198	2285	2321
Arheološko najdišče	402	156	246	118	284	86	65	8	243
Urbana aglomeracija	181	66	115	134	47	23	31	-	127
Ruralna aglomeracija	523	254	269	295	228	20	163	-	340
Zgodovinsko-memorialni spomeniki	947	309	638	313	634	182	215	63	487
Memorialni spomeniki iz obdobja socialistične revolucije	2651	641	2010	2624	27	2598	41	6	6
Spomeniki stanovanjskega in javnega značaja	7874	2641	5233	5911	1963	2433	4253	127	1061
Spomeniki gospodarskega značaja	372	143	229	298	74	38	296	8	30
Spomeniki sakralnega značaja	2315	782	1533	2087	228	135	86	2072	22
Drugi	70	29	41	55	15	16	48	1	5
Od tega spomeniške celote po vrstah									
SKUPAJ	2557	1107	1450	1153	1404	556	496	170	1335
Arheološko najdišče	243	39	204	80	163	42	34	3	164
Urbana aglomeracija	97	51	46	60	37	8	16	-	73
Ruralna aglomeracija	346	173	173	181	165	10	65	-	271
Zgodovinsko-memorialni spomeniki	590	155	435	118	472	60	107	3	420
Memorialni spomeniki iz obdobja socialistične revolucije	353	285	68	352	1	337	13	1	2
Spomeniki stanovanjskega in javnega značaja	651	291	360	117	534	77	183	9	382
Spomeniki gospodarskega značaja	101	54	47	80	21	5	77	-	19
Spomeniki sakralnega značaja	173	58	115	162	11	14	1	154	4
Drugi	3	1	2	3	-	3	-	-	-
Od tega posamezni spomeniki po vrstah in skupinah									
SKUPAJ	12778	3914	8864	10682	2096	4975	4702	2115	986
ARHEOLOŠKO NAJDIŠČE-skupaj	159	117	42	38	121	44	31	5	79
raziskano	9	-	9	9	-	3	-	1	5
deloma raziskano	62	38	24	21	41	27	8	-	27
neraziskano	88	79	9	8	80	14	23	4	47
URBANA AGLOMERACIJA-skupaj	84	15	69	74	10	15	15	-	54
urbana celota	7	6	1	2	5	2	1	-	4
del urbane celote	36	7	29	34	2	7	10	-	19
trg	14	2	12	12	2	2	-	-	12
ulica	24	-	24	23	1	3	3	-	18
park	2	-	2	2	-	1	1	-	1
rudarsko-fužinarsko naselje	1	-	1	1	-	-	-	-	1

1) Zajeti so spomeniki, zavarovani z aktom o preventivni in zavarovanju, odločbo o registraciji ter odločbo o urbanističnem planu

5-3. Nepremični kulturni spomeniki po vrstah in skupinah, stanje 31.12.1976 (nadaljevanje)

	Spomeniki skupaj	Zavarovanost		Stanje ohranjenosti		Lastništvo			
		registrirani ¹⁾	evidentirani	ohranjeni	poškodovani	družbeno	privatno	civilno-pravnih oseb	kombinirano
RURALNA. AGLOMERACIJA									
-skupaj	177	81	96	114	63	10	98	-	69
ruralno naselje	39	5	34	32	7	1	1	-	37
del ruralnega naselja	86	30	56	74	12	-	67	-	19
ruralni kompleks	52	46	6	8	44	9	30	-	13
ZGODOVINSKO MEMORIALNI SPOMENIKI									
-skupaj	357	154	203	195	162	122	108	60	67
zgodovinsko-memorialno območje	3	3	-	1	2	2	1	-	-
arhitektonska celota ali objekt, vezan na zgodovinski dogodek	1	1	-	1	-	-	1	-	-
hiša, vezana na življenje in delo pomembne osebnosti	37	15	22	36	1	5	31	1	-
spominska plošča	13	3	10	13	-	10	2	1	-
spominski vodnjak	1	-	1	1	-	-	1	-	-
spomenik osebnosti ali dogodka	19	8	11	19	-	18	1	-	-
obelisk	4	2	2	3	1	4	-	-	-
gomile (tumuli)	24	17	7	6	18	7	10	-	7
stečak	2	1	1	2	-	-	1	1	-
grobščica zgodnjih obdobj	114	53	61	19	95	22	35	15	42
pokopališče	4	3	1	4	-	2	1	-	1
vojaško pokopališče	27	23	4	5	22	10	13	-	4
kostnica	3	1	2	2	1	2	-	1	-
memorija	1	1	-	-	1	1	-	-	-
grob	9	2	7	6	3	6	2	-	1
nagrobnik (stella)	95	21	74	77	18	33	9	41	12
MEMORIALNI SPOMENIKI IZ OBDOBJA SOCIALISTIČNE REVOLUCIJE									
-skupaj	2298	356	1942	2272	26	2261	28	5	4
spominska območja	36	2	34	36	-	36	-	-	-
partizanska baza	7	4	3	3	4	6	1	-	-
partizanska bolnišnica	13	1	12	8	5	13	-	-	-
partizanska tiskarna	8	6	2	2	6	4	3	1	-
območja masovnega mučenja	3	3	-	2	1	2	-	-	1
grobščice NOB	260	38	222	260	-	260	-	-	-
skupna grobnica vojnih žrtev	23	10	13	23	-	23	-	-	-
grob pomembne osebnosti	4	1	3	4	-	4	-	-	-
partizanski grob	40	4	36	40	-	40	-	-	-
hiša, vezana na življenje pomembne osebnosti	17	7	10	17	-	9	8	-	-
kaznilnica (zapor)	1	1	-	1	-	1	-	-	-
hiša, vezana na pomembne dogodke	32	21	11	25	7	19	11	-	2

1) Zajeti so spomeniki, zavarovani z aktom o preventivnem zavarovanju, odločbo o registraciji ter odločbo o urbanističnem planu.

5-3. Nepremični kulturni spomeniki po vrstah in skupinah, stanje 31. 12. 1976 (nadaljevanje)

	Spomeniki skupaj	Zavarovanost		Stanje ohranjenosti		Lastništvo			
		registrirani 1)	evidencirani	ohranjeni	poškodovani	družbeno	priyatno	civilno-pravnih oseb	kombinirano
bunker v vojni poškodovan objekt, zav. v takem stanju	4	2	2	1	3	2	1	-	1
spominski dom	1	-	1	1	-	1	-	-	-
spominska plošča	1	-	1	1	-	1	-	-	-
	1125	143	982	1125	-	1117	4	4	-
arhitektonsko-kiparski spomenik	723	113	610	723	-	723	-	-	-
SPOMENIKI STANOVANJ - SKEGA IN JAVNEGA ZNAČAJA - skupaj	7223	2350	4873	5794	1429	2356	4070	118	679
stanovanje - skupaj	6677	2085	4592	5494	1183	2026	3974	102	575
jama, votlina	23	5	18	5	18	22	-	-	1
zemunica	1	-	1	-	1	-	-	-	1
stavbe na kolen	2	-	2	-	2	2	-	-	-
hiša	4475	910	3565	3804	671	467	3523	67	418
kučer 2)	2	1	1	2	-	2	-	-	-
stanovanje	9	9	-	1	8	8	-	-	1
pastirska koča	22	4	18	20	2	2	15	4	1
dvorec, graščina	153	91	62	107	46	111	37	2	3
mestna hiša, blok	1990	1065	925	1555	435	1412	399	29	150
Fortifikacijski objekti - sku- paj	150	75	75	55	95	41	38	4	67
gradišče	81	43	38	13	68	6	21	1	53
mestna utrdba	22	14	8	16	6	14	5	-	3
trdnjavsko obzidje, okop	8	-	8	-	8	-	2	-	6
utrjena mestna vrata	9	1	8	9	-	7	1	1	-
vojaška trdnjava, utrdba	23	14	9	11	12	9	8	1	5
kasarna	3	1	2	3	-	2	1	-	-
stražarnica	4	2	2	3	1	3	-	1	-
Uprava, administrativna in komercialna dejavnost - skupaj	32	17	15	24	8	26	3	2	1
občina, posvetovalna dvo- rana	7	2	5	5	2	6	-	1	-
objekt organa ali uprave	8	6	2	7	1	7	-	1	-
pošta	7	4	3	5	2	4	2	-	1
banka	7	3	4	6	1	6	1	-	-
mestna loža	2	2	-	-	2	2	-	-	-
železniška postaja	1	-	1	1	-	1	-	-	-
Pravosodje - skupaj	6	1	5	6	-	3	2	1	-
sodišče	3	1	2	3	-	3	-	-	-
sramotilni steber	3	-	3	3	-	-	2	1	-
Zdravstvo, higiena in socialno varstvo - skupaj	8	-	8	7	1	7	-	1	-
bolnica	1	-	1	1	-	-	-	1	-
objekt s karitativno na- membnostjo	4	-	4	4	-	4	-	-	-
kopaljšče, terme	3	-	3	2	1	3	-	-	-

1) Zajeti so spomeniki, zavarovani z aktom o preventivnem zavarovanju, odločbo o registraciji ter odločbo o urbanističnem planu

2) Hiša na dvorišču za poročene člane zadruga.

5-3. Nepremični kulturni spomeniki po vrstah in skupinah, stanje 31.12.1976 (nadaljevanje)

	Spomeniki skupaj	Zavarovanost		Stanje ohranjenosti		Lastništvo			
		registrirani 1)	evidentirani	ohranjeni	poškodovani	družbeno	priyatno	civilno-pravnih oseb	kombinirano
Kultura, znanost, izobraževanje - skupaj	43	25	18	42	1	40	1	2	-
arhiv	1	1	-	1	-	1	-	-	-
knjižnica	5	5	-	5	-	3	-	2	-
muzej	6	3	3	6	-	6	-	-	-
umetniški atelje	1	-	1	1	-	-	1	-	-
šola	28	14	14	27	1	28	-	-	-
vseučilišče	1	1	-	1	-	1	-	-	-
inštitut	1	1	-	1	-	1	-	-	-
Kulturo - zabavni objekti-skupaj	12	10	2	12	-	11	-	-	1
gledališče	9	8	1	9	-	8	-	-	1
kinodvorana	1	-	1	1	-	1	-	-	-
koncertna dvorana	1	1	-	1	-	1	-	-	-
stadion	1	1	-	1	-	1	-	-	-
Trgovina in gostinstvo - skupaj	42	15	27	36	6	30	10	-	2
trgovina	1	1	-	1	-	-	-	-	1
tržnica	1	1	-	1	-	1	-	-	-
hotel	24	5	19	21	3	23	1	-	-
gostilna, krčma	16	8	8	13	3	6	9	-	1
Javno stavbarstvo-skupaj	253	122	131	118	135	172	42	6	33
ograja iz kamna	1	1	-	-	1	-	1	-	-
akvadukt	2	-	2	-	2	1	-	-	1
kanal	7	1	6	5	2	1	3	-	3
vodovodni rezervoar	5	1	4	3	2	1	3	-	1
brana, jez, zajeza	1	1	-	1	2	1	-	-	-
pristanišče na morju	1	-	1	1	-	1	-	-	-
cesta, pot	36	11	25	23	13	7	14	2	13
tunel	1	-	1	1	-	-	-	-	1
most	13	8	5	12	1	11	-	2	-
nasip	1	-	1	1	-	1	-	-	-
stopnišče, rampa	1	-	1	1	-	-	-	-	1
viadukt	1	1	-	-	1	1	-	-	-
vetrobran	2	2	-	2	-	1	1	-	-
tabor	14	9	5	4	10	10	-	1	3
vodnjak, fontana	21	19	2	20	1	20	1	-	-
grad, kaštel	146	68	78	44	102	116	19	1	10
SPOMENIKI GOSPODARSKEGA ZNAČAJA-skupaj	271	89	182	218	53	33	219	8	11
Obrtniško-industrijska dejavnost - skupaj	63	14	49	41	22	21	26	7	9
kamnolom	4	3	1	1	3	2	2	-	-
opekarna	3	1	2	-	3	-	1	-	2
apnenica	1	-	1	1	-	-	1	-	-
rudnik	2	-	2	1	1	-	1	-	1
topilnica, fužina	22	-	22	15	7	3	13	1	5
solina	3	3	-	3	-	-	1	2	-
obrtniška delavnica	18	2	16	14	4	6	7	4	1

1) Zajeti so spomeniki, zavarovani z aktom o preventivnem zavarovanju, odločbo o registraciji ter odločbo o urbanističnem planu.

5-3. Nepremični kultumi spomeniki po vrstah in skupinah, stanje 31.12.1976 (nadaljevanje)

Spomeniki skupaj	Zavarovanost		Stanje ohranjenosti		Lastništvo				
	registrirani 1)	evidentirani	ohranjeni	poškodovani	družbeno	privatno	civilno - pravnih oseb	kombinirano	
tovarna, fabrika skladišče	1	-	1	1	-	1	-	-	-
Kmetijska dejavnost-skupaj	9	5	4	5	4	9	-	-	-
kmetijsko posestvo	208	75	133	177	31	12	193	1	2
pristava	43	23	20	41	2	-	43	-	-
stavebe za domačo žival (hlevi, konjušnice, svinjaki itd).	6	2	4	6	-	3	3	-	-
poljski objekti za shranjevanje, kozolec	20	5	15	13	7	-	20	-	-
shramba za pridelke (senik, skedenj, gumno, kašča, silos)	9	1	8	9	-	-	9	-	-
shramba za mlečne proizvode	84	29	55	76	8	5	78	1	-
shramba za orodje, stroje in vozove (kolnica, hangar itd)	3	-	3	3	-	-	3	-	-
mlin na veter	15	1	14	12	3	1	14	-	-
mlin na vodo	1	-	1	-	1	-	1	-	-
mlin, ki ga žene žival (konj)	17	10	7	9	8	-	16	-	1
mlin za oljke	1	-	1	-	1	-	1	-	-
zidanica	1	1	-	-	1	-	-	-	1
vodnjak	2	1	1	2	-	-	2	-	-
	6	2	4	6	-	3	3	-	-
SPOMENIKI SAKRALNEGA ZNAČAJA-skupaj	2142	724	1418	1925	217	121	85	1918	18
Antična nekrščanska religija -skupaj	13	5	8	10	3	6	2	3	2
pogansko svetišče	8	5	3	6	2	6	-	2	-
tempel	5	-	5	4	1	-	2	1	2
Krščanska religija-skupaj	2129	719	1410	1915	214	115	83	1915	16
baptiserij	2	2	-	1	1	-	-	2	-
cerkev (bazilika, katedrala, župna cerkev itd).	1556	601	955	1405	151	22	6	1521	7
samostan	24	19	5	10	14	14	-	4	6
kapela 2)	59	25	34	46	13	3	4	52	-
kulturni prostor	1	1	-	-	1	-	-	1	-
monumentalni križ	1	-	1	1	-	1	-	1	-
kalvarija	1	-	1	1	-	-	-	1	-
leseni križ, znamenje	43	7	36	42	1	-	8	35	-
stebreno znamenje	172	31	141	153	19	56	30	86	-
Kapelica, znamenje	267	32	235	254	13	18	35	212	2
Stolp	2	1	1	1	1	1	-	1	-
Zvonik	1	-	1	1	-	-	-	-	1
DRUGI KULTURNI SPOMENIKI - skupaj	67	28	39	52	15	13	48	1	5

1) Zajeti so spomeniki, zavarovani z aktom o preventivnem zavarovanju, odločbo o registraciji ter odločbo o urbanističnem planu.

2) Kapelo kot samostojen cerkveni objekt oziroma kot samostojna spomeniška enota v sklopu stavbne celote (cerkve, samostana).

5-4. Nepremični kulturni spomeniki¹⁾ po času nastanka, stanje 31.12.1976

	Skupaj	Do 1. stoletja pred našim štetjem	1.-6. stoletje našega štetja	7.-11. stoletje našega štetja	12.-13. stoletje našega štetja	14.-15. stoletje našega štetja	16. stoletje našega štetja	17.-18. stoletje našega štetja	19. stoletje našega štetja	1899-1918	1919-1940	1941-1944	1945 in dalje	Neznano
SKUPAJ - spomeniške celote in posamezni spomeniki	15335	987	989	107	302	703	1082	3119	4218	587	72	270	2391	508
Arheološko najdišče	402	191	198	9	3	1	-	-	-	-	-	-	-	-
Urbana aglomeracija	181	10	24	14	27	18	9	25	51	-	1	1	1	-
Ruralna aglomeracija	523	1	14	8	23	59	61	254	103	-	-	-	-	-
Zgodovinsko-memorialni spomeniki	947	332	449	28	2	1	2	12	42	42	14	-	12	11
Memorialni spomeniki iz obdobja socialistične revolucije	2651	-	-	-	-	-	-	-	-	1	10	268	2372	-
Spomeniki stanovanjskega in javnega značaja	7874	432	268	30	119	202	516	1848	3417	510	40	1	4	487
Spomeniki gospodarskega značaja	372	19	16	1	3	3	25	122	177	6	-	-	-	-
Spomeniki sakralnega značaja	2315	-	17	17	125	416	466	835	399	27	7	-	-	6
Drugi spomeniki	70	2	3	-	-	3	3	23	29	1	-	-	2	4

Od tega spomeniške celote po vrstah

SKUPAJ	2557	753	606	42	57	108	109	322	187	7	1	27	329	9
Arheološko najdišče	243	119	115	6	2	1	-	-	-	-	-	-	-	-
Urbana aglomeracija	97	9	19	8	19	10	3	10	18	-	-	-	1	-
Ruralna aglomeracija	346	1	13	8	23	46	50	175	30	-	-	-	-	-
Zgodovinsko-memorialni spomeniki	590	276	285	11	1	-	-	2	3	6	-	-	2	4
Memorialni spomeniki iz obdobja socialistične revolucije	353	-	-	-	-	-	-	-	-	-	-	27	326	-
Spomeniki stanovanjskega in javnega značaja	651	341	161	6	3	11	14	41	70	-	-	-	-	4
Spomeniki gospodarskega značaja	101	6	9	-	2	-	4	29	51	-	-	-	-	-
Spomeniki sakralnega značaja	173	-	4	3	7	39	38	65	15	-	1	-	-	1
Drugi spomeniki	3	1	-	-	-	1	-	-	-	1	-	-	-	-

1) Zajeti so nepremični kulturni spomeniki, zavarovani z aktom o preventivnem zavarovanju, odločbo o registraciji, odločbo o urbanističnem planu ter spomeniki, ki so evidentirani na zavodu za spomeniško varstvo.

5-4. Nepremični kulturni spomeniki po času nastanka, stanje 31.12.1976 (nadaljevanje)

Skupaj	Do 1. stoletja pred našim štetjem	1.-6. stoletje našega štetja	7.-11. stoletje našega štetja	12.-13. stoletje našega štetja	14.-15. stoletje našega štetja	16. stoletje našega štetja	17.-18. stoletje našega štetja	19. stoletje našega štetja	1899-1918	1919-1940	1941-1944	1945 in dalje	Neznano
--------	-----------------------------------	------------------------------	-------------------------------	--------------------------------	--------------------------------	----------------------------	--------------------------------	----------------------------	-----------	-----------	-----------	---------------	---------

Od tega posamezni spomeniki po vrstah in skupinah

SKUPAJ	12778	234	383	65	245	595	973	2797	4031	580	71	243	2062	499
ARHEOLOŠKO NAJ-DIŠČE - skupaj	159	72	83	3	1	-	-	-	-	-	-	-	-	-
raziskano	9	4	5	-	-	-	-	-	-	-	-	-	-	-
deloma raziskano	62	31	31	-	-	-	-	-	-	-	-	-	-	-
neraziskano	88	37	47	3	1	-	-	-	-	-	-	-	-	-
URBANA AGLOMERACIJA - skupaj	84	1	5	6	8	8	6	15	33	-	1	1	-	-
urbana celota	7	1	4	-	-	-	-	1	-	-	1	-	-	-
del urbane celote ¹⁾	36	-	1	1	3	-	2	8	20	-	-	1	-	-
trg	14	-	-	3	3	5	1	-	2	-	-	-	-	-
ulica	24	-	-	2	2	3	3	4	10	-	-	-	-	-
park	2	-	-	-	-	-	-	1	1	-	-	-	-	-
rudarsko fužinarsko naselje	1	-	-	-	-	-	-	1	-	-	-	-	-	-
RURALNA AGLOMERACIJA - skupaj	177	-	1	-	-	13	11	79	73	-	-	-	-	-
ruralno naselje	39	-	1	-	-	-	-	24	14	-	-	-	-	-
del ruralnega naselja - zaselek ²⁾	86	-	-	-	-	1	5	35	45	-	-	-	-	-
ruralni kompleks ³⁾	52	-	-	-	-	12	6	20	14	-	-	-	-	-
ZGODOVINSKO-MEMORIALNI SPOMENIKI - skupaj	357	56	164	17	1	1	2	10	39	36	14	-	10	7
zgodovinsko-memorialno območje	3	-	-	-	-	-	-	-	-	-	2	-	1	-
arhitektonska ali objekt, vezan na zgodovinski dogodek	1	-	-	-	-	-	-	-	-	-	-	-	1	-
hiša, vezana na življenje in delo pomembne osebnosti	37	-	-	-	-	1	-	5	28	2	1	-	-	-
Arhitektonsko-kiparski objekti - skupaj	37	-	3	-	-	-	1	5	9	3	8	-	7	1
spominska plošča	13	-	2	-	-	-	-	2	2	-	2	-	5	-
spominski vodnjak	1	-	-	-	-	-	-	-	1	-	-	-	-	-
spomenik, postavljen v čast kake osebnosti ali dogodka	19	-	1	-	-	-	-	1	6	3	6	-	2	-
obelisk	4	-	-	-	-	-	1	2	-	-	-	-	-	1

- 1) Zgodovinsko jedro mesta, zavarovana četrt, zavarovana urbanistična poteza, monumentalne perspektive itd.
- 2) Celotna zasebna ruralna aglomeracija (kmetije) v sklopu naselja.
- 3) Več ohišnic, ki sestavljajo zavarovano celoto, ali skupina hiš (soseska).

5-4. Nepremični kulturni spomeniki po času nastanka, stanje 31.12.1976 (nadaljevanje)

	Skupaj	Čas nastanka													Neznano
		Do 1. stoletja pred našim štetjem	1.-6. stoletje našega štetja	7.-11. stoletje našega štetja	12.-13. stoletje našega štetja	14.-15. stoletje našega štetja	16. stoletje našega štetja	17.-18. stoletje našega štetja	19. stoletje našega štetja	1899-1918	1919-1940	1941-1944	1945 in dalje		
Pokopališke celote in objekti - skupaj	279	56	161	17	1	-	1	-	2	31	3	-	1	6	
gomile (tumuli)	24	17	6	-	-	-	-	-	-	-	-	-	1	-	
stečak	2	1	1	-	-	-	-	-	-	-	-	-	-	-	
grobišča zgodnjih obdobij, ki so izven funkcije pokopališče v funkciji vojaško pokopališče	114	38	56	17	-	-	-	-	-	-	1	-	-	2	
kostnica	4	-	-	-	-	-	-	-	2	1	1	-	-	-	
memorija	27	-	-	-	-	-	-	-	-	27	-	-	-	-	
grob (z nagrobnikom)	3	-	-	-	1	-	-	-	-	1	1	-	-	-	
nagrobnik ¹⁾	1	-	-	-	-	-	-	-	-	1	-	-	-	-	
MEMORIALNI SPOMENIKI IZ OBDOBJA SOCIALISTIČNE REVOLUCIJE - skupaj	9	-	4	-	-	-	-	-	-	1	-	-	-	4	
spominska območja	95	-	94	-	-	-	-	1	-	-	-	-	-	-	
partizanska baza	2298	-	-	-	-	-	-	-	-	1	10	241	2046	-	
partizanska bolnišnica	36	-	-	-	-	-	-	-	-	-	-	33	3	-	
partizanska tiskarna	7	-	-	-	-	-	-	-	-	-	-	4	3	-	
območje masovnega mučenja	13	-	-	-	-	-	-	-	-	-	-	7	6	-	
grobišče NOB	8	-	-	-	-	-	-	-	-	-	-	7	1	-	
skupna grobnica (kostnica) vojnih žrtev	3	-	-	-	-	-	-	-	-	-	1	1	1	-	
grob pomembne osebnosti	260	-	-	-	-	-	-	-	-	-	-	10	250	-	
partizanski grob	23	-	-	-	-	-	-	-	-	-	-	14	9	-	
hiša, vezana na življenje pomembne osebnosti	4	-	-	-	-	-	-	-	-	-	1	-	3	-	
kaznilnica (zapor)	40	-	-	-	-	-	-	-	-	-	-	6	34	-	
hiša, v kateri so se dogodili pomembni dogodki	17	-	-	-	-	-	-	-	-	1	1	3	12	-	
bunker	1	-	-	-	-	-	-	-	-	-	-	1	-	-	
v vojni poškodovan objekt, ki je zavarovan v takem stanju	32	-	-	-	-	-	-	-	-	-	5	12	15	-	
spominski dom	4	-	-	-	-	-	-	-	-	-	-	4	-	-	
spominska plošča	1	-	-	-	-	-	-	-	-	-	-	-	1	-	
arhitektonsko-kiparski spomenik, postavljen v spamin	1125	-	-	-	-	-	-	-	-	-	1	120	1004	-	
SPOMENIKI STANOVANJSKEGA IN JAVNEGA ZNAČAJA - skupaj	723	-	-	-	-	-	-	-	-	-	1	17	705	-	
stanovanje - skupaj	7223	91	107	24	116	191	502	1807	3347	510	40	1	4	483	
jama, votlina	6677	20	28	10	46	112	457	1760	3264	477	26	0	2	475	
zemunica, zemljanka	23	19	-	-	-	-	-	-	-	-	-	-	-	4	
stavba na koleh	1	1	-	-	-	-	-	-	-	-	-	-	-	-	
	2	-	2	-	-	-	-	-	-	-	-	-	-	-	

1) Stella ali druga vrsta nagrobnika, ločena od groba.

5-4. Nepremični kulturni spomeniki po času nastanka, stanje 31.12.1976 (nadaljevanje)

	Skupaj	Do 1. stoletja pred našim štetjem	1.-6. stoletje našega štetja	7.-11. stoletje našega štetja	12.-13. stoletje našega štetja	14.-15. stoletje našega štetja	16. stoletje našega štetja	17.-18. stoletje našega štetja	19. stoletje našega štetja	1899-1918	1919-1940	1941-1944	1945 in dalje	Neznano
hiša	4475	-	26	6	15	23	177	1057	2609	85	7	-	-	470
kučer ¹⁾	2	-	-	-	-	-	-	1	-	-	-	-	-	1
stanovanje	9	-	-	-	-	-	1	1	-	-	7	-	-	-
pastirska kočica	22	-	-	-	9	1	-	8	4	-	-	-	-	-
dvorec, graščina	153	-	-	-	2	13	46	77	15	-	-	-	-	-
mestna hiša, stanovanjski blok	1990	-	-	4	20	75	233	616	636	392	12	-	2	-
Celote in objekti fortifikacijskega značaja - skupaj	150	71	26	6	5	20	15	3	2	2	-	-	-	-
gradišče	81	70	8	1	1	1	-	-	-	-	-	-	-	-
mestna utrdba	22	-	-	-	-	11	10	1	-	-	-	-	-	-
trdnjavsko obzidje, okop	8	1	7	-	-	-	-	-	-	-	-	-	-	-
utrjena mestna vrata	9	-	-	-	2	4	3	-	-	-	-	-	-	-
trdnjava ²⁾	23	-	11	5	1	4	-	-	1	1	-	-	-	-
kasarna	3	-	-	-	-	-	-	2	-	1	-	-	-	-
stražarnica	4	-	-	-	1	-	2	-	1	-	-	-	-	-
Uprava, administrativna in komercialna dejavnost - skupaj	32	-	2	1	1	4	2	3	14	3	2	-	-	-
občina, posvetovalna dvorana	7	-	-	1	1	1	1	-	3	-	-	-	-	-
objekt organa ali organizacije uprave	8	-	-	-	-	1	-	-	4	2	1	-	-	-
pošta	7	-	2	-	-	-	1	1	3	-	-	-	-	-
banka	7	-	-	-	-	-	-	2	3	1	1	-	-	-
mestna loža	2	-	-	-	-	2	-	-	-	-	-	-	-	-
železniška postaja	1	-	-	-	-	-	-	-	1	-	-	-	-	-
Pravosodje - skupaj	6	-	-	-	-	-	1	4	1	-	-	-	-	-
sodišče	3	-	-	-	-	-	1	1	1	-	-	-	-	-
sramotilni steber	3	-	-	-	-	-	-	3	-	-	-	-	-	-
Zdravstvo, higiena in socialno varstvo - skupaj	8	-	-	-	-	-	-	1	3	4	-	-	-	-
bolnica	1	-	-	-	-	-	-	1	-	-	-	-	-	-
objekt s karitativno namembnostjo	4	-	-	-	-	-	-	-	1	3	-	-	-	-
kopališča, terme	3	-	-	-	-	-	-	-	2	1	-	-	-	-
Kultura, znanost, izobraževanje - skupaj	43	-	-	-	-	-	1	8	21	8	2	1	-	2
arhiv	1	-	-	-	-	-	-	1	-	-	-	-	-	-
knjižnica	5	-	-	-	-	-	-	2	1	1	-	1	-	-
muzej	6	-	-	-	-	-	-	1	5	-	-	-	-	-
umetniški atelje	1	-	-	-	-	-	-	-	-	1	-	-	-	-
šola	28	-	-	-	-	-	1	4	13	6	2	-	-	2
vseučilišče	1	-	-	-	-	-	-	-	1	-	-	-	-	-
inštitut	1	-	-	-	-	-	-	-	1	-	-	-	-	-

1) Hiša na dvorišču za poročene člane zadruga

2) Vojaška trdnjava, utrdba (npr. Bovec).

5-4. Nepremični kulturni spomeniki po času nastanka, stanje 31.12.1976 (nadaljevanje)

	Skupaj	Do 1. stoletja pred našim štetjem	1.-6. stoletje našega štetja	7.-11. stoletje našega štetja	12.-13. stoletje našega štetja	14.-15. stoletje našega štetja	16. stoletje našega štetja	17.-18. stoletje našega štetja	19. stoletje našega štetja	1899-1918	1919-1940	1941-1944	1945 in dalje	Neznano
Dejavnosti kulturno-zabavna značaja - skupaj	12	-	-	-	-	-	-	3	5	2	2	-	-	-
gledališče	9	-	-	-	-	-	-	2	4	2	1	-	-	-
kino dvorana	1	-	-	-	-	-	-	1	-	-	-	-	-	-
koncertna dvorana	1	-	-	-	-	-	-	-	1	-	-	-	-	-
studion	1	-	-	-	-	-	-	-	-	-	1	-	-	-
Trgovina in gostinstvo - skupaj	42	-	-	-	-	1	2	5	17	12	4	-	1	-
trgovina, veletrgovina	1	-	-	-	-	-	-	-	-	1	-	-	-	-
tržnica	1	-	-	-	-	-	-	-	-	-	1	-	-	-
hotel	24	-	-	-	-	1	1	-	11	9	2	-	-	-
gostilna, krčma	16	-	-	-	-	-	1	5	6	2	1	-	1	-
Javno stavbarstvo-skupaj	253	-	51	7	64	54	24	20	20	2	4	-	1	6
ograja iz kamna (suhozidna, grmača, neometan zid)	1	-	1	-	-	-	-	-	-	-	-	-	-	-
akvadukt	2	-	2	-	-	-	-	-	-	-	-	-	-	-
kanal	7	-	7	-	-	-	-	-	-	-	-	-	-	-
vodovodni rezervoar	5	-	4	-	-	-	-	-	1	-	-	-	-	-
brana, jez, zajeza	1	-	-	-	-	-	-	-	-	-	1	-	-	-
pristanišče, luka na morju	1	-	-	-	-	-	-	-	1	-	-	-	-	-
cesta, pot	36	-	36	-	-	-	-	-	-	-	-	-	-	-
tunel	1	-	-	-	-	-	-	1	-	-	-	-	-	-
most	13	-	-	-	-	-	-	3	7	1	2	-	-	-
nasip	1	-	-	-	-	-	-	-	1	-	-	-	-	-
stopnišče, rampa	1	-	-	-	-	-	-	-	1	-	-	-	-	-
viadukt	1	-	-	-	-	-	1	-	-	-	-	-	-	-
vetroban	2	-	-	-	-	-	-	-	1	-	1	-	-	-
tabor (utrjena cerkev, naselje)	14	-	1	-	-	7	6	-	-	-	-	-	-	-
vodnjak, fontana (monumentalno-reprezentativnega značaja)	21	-	-	-	-	3	1	7	8	1	-	-	1	-
grad, kaštel	146	-	-	7	64	44	16	9	-	-	-	-	-	6
SPOMENIKI GOSPODARSKEGA ZNAČAJA - skupaj	271	13	7	1	1	3	21	93	126	6	-	-	-	-
Obrtniško industrijska dejavnost - skupaj	63	12	7	1	1	2	2	18	16	4	-	-	-	-
kamnolom	4	-	3	-	-	-	-	-	1	-	-	-	-	-
opekarna	3	-	3	-	-	-	-	-	-	-	-	-	-	-
apnenica	1	-	-	-	-	-	-	-	-	1	-	-	-	-
rudnik	2	-	-	-	-	-	-	-	2	-	-	-	-	-
topilnica, fužina	22	6	-	-	-	-	-	14	2	-	-	-	-	-
solina	3	-	-	-	-	-	1	1	1	-	-	-	-	-
obrtniška delavnica	18	6	1	1	1	1	1	1	6	-	-	-	-	-
tovarna, fabrika	1	-	-	-	-	-	-	-	1	-	-	-	-	-
skladišče	9	-	-	-	-	1	-	2	3	3	-	-	-	-

5-4. Nepremični kulturni spomeniki po času nastanka, stanje 31.12.1976 (nadaljevanje)

	Skupaj	Čas nastanka												
		Do 1. stoletja pred našim štetjem	1.-6. stoletje našega štetja	7.-11. stoletje našega štetja	12.-13. stoletje našega štetja	14.-15. stoletje našega štetja	16. stoletje našega štetja	17.-18. stoletje našega štetja	19. stoletje našega štetja	1899-1918	1919-1940	1941-1944	1945 in dalje	Neznano
Kmetijska dejavnost - skupaj	208	1	-	-	-	1	19	75	110	2	-	-	-	-
kmetijsko posestvo	43	-	-	-	-	-	1	16	26	-	-	-	-	
pristava	6	-	-	-	-	-	1	5	-	-	-	-	-	
stavbe za domačo žival (hlevi, konjušnice, svinjaki itd.)	20	-	-	-	-	-	5	5	10	-	-	-	-	
poljski objekti za shranjevanje, kozolec	9	-	-	-	-	-	-	-	8	1	-	-	-	
shramba za pridelke, senik, skedenj, gumno, kašča, silos	84	-	-	-	-	-	5	37	41	1	-	-	-	
shramba za mlečne proizvode	3	-	-	-	-	-	1	1	1	-	-	-	-	
shramba za orodje, stroje in vozove (kolnica, hangar, itd.)	15	1	-	-	-	-	3	5	6	-	-	-	-	
mlin na veter	1	-	-	-	-	-	-	-	1	-	-	-	-	
mlin na vodo	17	-	-	-	-	1	2	4	10	-	-	-	-	
suvaro	1	-	-	-	-	-	-	-	1	-	-	-	-	
mlin za oljke (za pridobivanje olja)	1	-	-	-	-	-	1	-	-	-	-	-	-	
stiskalnica za vino (zidanica)	2	-	-	-	-	-	-	1	1	-	-	-	-	
vodnjak	6	-	-	-	-	-	-	1	5	-	-	-	-	
SPOMENIKI SAKRALNEGA ZNAČAJA - skupaj	2142	-	13	14	118	377	428	770	384	27	6	-	-	5
Antična nekrščanska religija - skupaj	13	-	12	1	-	-	-	-	-	-	-	-	-	-
pogansko svetišče	8	-	7	1	-	-	-	-	-	-	-	-	-	-
tempel	5	-	5	-	-	-	-	-	-	-	-	-	-	-
Krščanska religija-skupaj	2129	-	1	13	118	377	428	770	384	27	6	-	-	5
baptiserij	2	-	-	-	-	1	-	1	-	-	-	-	-	-
cerkev (bazilika, katedrala, župna cerkev)	1556	-	1	11	107	359	390	559	106	13	5	-	-	5
samostan	24	-	-	-	7	4	3	9	1	-	-	-	-	-
kapela ¹⁾	59	-	-	2	2	7	15	19	10	4	-	-	-	-
kultni prostor	1	-	-	-	1	-	-	-	-	-	-	-	-	-
monumentalni križ	1	-	-	-	-	-	-	-	1	-	-	-	-	-
kalvarija	1	-	-	-	-	-	-	-	1	-	-	-	-	-
leseni križ-znamenje	43	-	-	-	-	1	-	4	34	4	-	-	-	-
stebrno znamenje-pil	172	-	-	-	-	2	16	97	54	3	-	-	-	-
kapelica-znamenje	267	-	-	-	-	3	4	80	176	3	1	-	-	-
stolp	2	-	-	-	1	-	-	-	1	-	-	-	-	-
zvonik	1	-	-	-	-	-	-	-	-	-	-	-	-	-
DRUGI KULTURNI SPOMENIKI-skupaj	67	1	3	-	-	2	3	23	29	-	-	-	2	4

1) Kapela kot samostojen cerkveni objekt oziroma kot samostojna spomeniška celota v sklopu stavbne celote (cerkve, samostana).

5-5. Zavarovane naravne znamenitosti¹⁾ stanje 31. 12. 1976

	Skupaj	Narodni park	Krajski park	Naravni rezervat	Naravni spomenik	Memorialni spomenik	Spomenik oblikovane narave
SKUPAJ	51	1	4	9	9	1	27
Velikost v ha	9090	2000	5108	1518	26	100	338
Režim varstva naravne znamenitosti							
Prva stopnja	22	1	1	9	6	-	5
Druga stopnja	19	-	2	-	2	1	14
Tretja stopnja	10	-	1	-	1	-	8
Namembnost naravne znamenitosti							
Znanstveno-raziskovalna	16	-	-	9	2	-	5
Vzgojno-izobraževalna	4	-	1	-	2	-	1
Kulturna	12	-	-	-	3	1	8
Pesjažna	4	-	3	-	-	-	1
Rekreativna	15	1	-	-	2	-	12
Gospodarska	-	-	-	-	-	-	-
Naravne znamenitosti po lastništvu							
Družbeni	38	1	1	9	6	1	20
Privatni	5	-	-	-	3	-	2
Civilno-pravnih oseb	1	-	-	-	-	-	1
Kombinirani	7	-	3	-	-	-	4
Ohranjenost naravne znamenitosti							
Ohranjen	25	1	3	6	6	-	9
Delno ohranjen	24	-	1	3	3	1	16
V kritičnem stanju	2	-	-	-	-	-	2
Stanje urejenosti naravne znamenitosti							
Urejen	6	-	1	-	2	-	3
Deloma urejen	19	1	1	1	2	1	13
Neurejen	26	-	2	8	5	-	11
Program ureditve naravne znamenitosti							
Obstaja	5	-	1	-	1	-	3
Ne obstaja	46	1	3	9	8	1	24
Organ upravljanja naravne znamenitosti							
Obstaja	22	1	1	7	1	1	11
Ne obstaja	29	-	3	2	8	-	16
Dokumentacija							
Obstaja	16	1	2	2	4	1	6
Obstaja deloma	14	-	1	4	4	-	5
Ne obstaja	21	-	1	3	1	-	16
Sredstva za vzdrževanje naravne znamenitosti							
Zagotovljena	3	1	-	1	-	-	1
Niso zagotovljena	48	-	4	8	9	1	26

1) Zajete so naravne znamenitosti, zavarovane z republiškim zakonom ali odločbo.

5-6. Naravne znamenitosti 1976 po letnici zavarovanja

	Skupaj	45-49	50-54	55-59	60-64	65-69
SKUPAJ	51	8	34	3	3	3
Narodni park	1	-	-	-	-	1
Krajski park	4	3	-	-	-	1
Naravni rezervat	9	-	6	-	3	-
Naravni spomenik	9	4	4	-	-	1
Memorialni spomenik	1	-	1	-	-	-
Spomenik oblikovane narave	27	1	23	3	-	-

6. ARHIVI

	Arhivi		Arhivsko gradivo		Uporabniki arhivskega gradiva	Razstave		Predavanja		Knjižnice	
	samostojni	arhivski oddelki	število skladov	tekoči metri		število	obiskovalci	število	obiskovalci	število knjig	uporabniki
1969	10	7	4 618	30 890	3 151	8	38 170	8	315	8 177	324
1972	6	11	4 889	27 581	2 331	-	34 737	13	390	29 264	115
1975	7	15	5 370	24 036	3 113	18	28 173	20	507	179 517	2 668

7. RADIOTELEVIZIJA

7-1. Radiodifuzija

	Radijske postaje	Moč kW SV	Program (ure)			Naročniki	
			skupaj 1)	glasbeni	govorni	število	na tisoč prebivalcev
			8 919	33 875	24
1946	3	6,5	8 919	43 530	30
1947	5	12,4	12 369	51 023	35
1948	5	27,4	11 871	60 907	42
1949	5	27,6	13 525	67 966	46
1950	5	27,6	21 600	75 185	51
1951	3	146,2	15 812	83 142	56
1952	3	146,0	16 106	7 503	3 572	94 864	63
1953	3	146,0	15 702	10 034	5 668	107 407	71
1954	3	146,0	16 447	10 420	6 027	130 482	85
1955	3	146,0	16 993	11 085	5 908	154 552	100
1956	4	146,1	24 051	15 678	8 373	185 503	119
1957	4	146,1	27 888	18 801	9 087	218 949	140
1958	5	146,1	26 505	17 872	8 633	253 575	161
1959	5	148,7	29 759	20 345	9 414	279 535	177
1960	5	153,7	29 590	19 245	10 345	313 550	197
1961	5	154,6	30 457	20 508	9 949	345 031	215
1962	5	159,0	30 766	19 937	10 829	372 213	231
1963	10	159,2	32 432	21 844	10 588	402 575	247
1964	10	159,9	32 581	21 174	11 407	427 727	259
1965	13	196,4	34 250	22 684	11 566	447 091	268
1966	13	289,7	17 799	11 473	6 326	461 475	273
1967	14	341,0	18 141	10 895	7 246	471 954	277
1968	14	341,2	17 986	11 045	6 941	482 280	281
1969	13	341,1	19 419	12 328	7 091	494 704	287
1970	14	340,2	21 015	13 591	7 424	508 488	291
1971	14	340,2	22 149	14 428	7 721	453 705	259
1972	16	355,9	25 559	16 631	8 928	466 130	263
1973	16	355,9	26 704	16 796	9 908	434 693	243
1974	17	356	26 399	17 144	9 255	444 825	246
1975	17	356	27 533	17 938	9 595	484 960	265
1976	17	364	29 219	19 201	10 018	495 929	268
1977	17	367	30 289	20 265	10 024		

1) Od 1966 naprej samo lastni spored.

7-2. Radijske postaje, lasten program in zaposleni delavci 1977

	Skupaj 1976	Program (ure)			Struktura (%)			Zaposleni delavci ¹⁾
		skupaj	glasbeni	govorni	skupaj	glasbeni program	govorni program	
SKUPAJ	29 219	30 289	20 265	10 024	100	100	100	2 400
RTV Ljubljana	13 093	13 994	9 628	4 366	44,8	47,5	43,6	2 322 ²⁾
TOZD Radio Koper	5 818	5 857	4 558	1 299	19,9	22,5	13,0	...
TOZD Radio Maribor	1 489	1 495	949	546	5,1	4,7	5,5	...
Brežice	573	598	339	259	2,0	1,7	2,6	2
Celje	1 132	1 125	666	459	3,9	3,3	4,6	9
Cerkno	142	152	105	47	0,5	0,5	0,5	-
Jesenice	628	716	315	401	2,2	1,5	4,0	4
Murska Sobota	623	815	602	213	2,2	3,0	2,1	10
Ormož	511	497	364	133	1,7	1,8	1,3	7
Ptuj	798	814	503	311	2,7	2,5	3,1	9
Radlje ob Dravi	330	335	171	164	1,1	0,8	1,6	7
Sevnica	653	530	316	214	2,2	1,6	2,1	3
Slovenj Gradec	469	469	214	255	1,6	1,1	2,5	10
Šmarje pri Jelšah	557	325	160	165	1,9	0,8	1,6	3
Študent	1 154	1 431	984	447	3,9	4,8	4,5	6
Trbovlje	604	456	91	365	2,1	0,4	3,6	5
Tržič	645	680	300	380	2,2	1,5	3,8	3

1) Zaposleni za nedoločen ali določen čas

2) Osebjce cele OZD RTV Ljubljana s tozdi v Kopru in Mariboru (radio in televizija)

7-3. Lasten radijski program po vrstah oddaj in po postajah 1977

	Program (ure)								
	skupaj	struktura %	Ljublja- na	Koper	Maribor	Celje	Murska Sobota	Radio študent	druge postaje
SKUPAJ	30 289	100	13 994	5 857	1495	1 125	815	1 431	5 572
Glasbene oddaje	20 265	66,9	9 628	4 558	949	666	602	984	2 878
Resna glasba	3 722	12,3	2 597	589	118	25	10	66	317
Zabavna (lahka) glasba	13 472	44,5	6 364	3 861	616	391	203	752	1285
Narodna glasba	3 071	10,1	667	108	215	250	389	166	1276
Govorne oddaje	10 024	33,1	4 366	1 299	546	459	213	447	2694
Poročila	3 127	10,3	1 503	704	137	141	79	71	492
Zunanja politika	183	0,6	85	4	-	4	15	61	14
Notranja politika	699	2,3	242	53	35	42	30	40	257
Gospodarstvo	831	2,8	337	-	32	40	15	36	371
Kmetijstvo	291	1,0	67	-	20	18	35	-	151
Kultura in umetnost	1 031	3,4	569	96	37	31	-	62	236
radijske igre	169	0,6	142	21	-	1	-	2	3
drugo	862	2,8	427	75	37	30	-	60	233
Splošno izobraževanje	753	2,5	370	96	5	-	5	99	178
Posebne oddaje	887	2,9	428	176	56	6	16	10	195
za izseljence, manjšine	236	0,8	168	35	27	-	6	-	-
za otroke in mladino	651	2,1	260	141	29	6	10	10	195
Šport in šah, telesna vzgoja	502	1,7	216	36	37	28	7	-	178
Zabavne oddaje	211	0,7	69	-	26	8	5	16	87
Reklame in oglasi	1 286	4,2	388	104	156	141	6	42	449
Razno	283	0,7	92	30	5	-	-	10	86

7-4. Televizija

	Televizijska postaja	Moč kW	Program (ure)			Televizijski naročniki	
			lasten program	prenosi		število	na tisoč prebivalcev
				domači	iz tujine		
1960	1	1,35	279	3 444	2
1961	1	1,35	361	10 481	7
1962	1	4,25	411	22 526	14
1963	1	5,41	680	36 845	23
1964	1	5,63	532	73 486	45
1965	1	19,50	1 119	98 177	59
1966	1	175	1 274	1 744	173	122 094	73
1967	1	200,0	1 150	1 761	207	146 541	87
1968	1	206,0	1 459	1 451	182	175 867	103
1969	1	209,0	1 722	1 402	91	200 618	117
1970	1	213,29	1 864	1 330	158	228 719	132
1971	1	233,29	1 877	1 170	194	255 082	146
1972	1	235,88	2 981	1 037	525	288 039	164
1973	1	614,69	3 237	975	188	313 398	177
1974	1	615,76	3 525	1 226	390	341 326	191
1975	1	2034,76	3 594	1 212	422	370 512	205
1976	1	2040,39	4 114	1 052	565	418 114	228
1977	1	2081,92	4 145	839	271	446 969	241

7-5. Prenos programa drugih radiodifuznih organizacij za televizijo 1977

	Skupaj	Domača RTV								Tuja RTV		
		skupaj	Beograd	Novi Sad	Priština	Sarajevo	Skopje	Titograd	Zagreb	skupaj	Evro-vizija	Inter-vizija
SKUPAJ (ure)	1 110	839	251	6	31	60	10	3	478	271	253	18
Struktura (%)	100	75,6	22,6	0,5	2,8	5,4	0,9	0,3	43,1	24,4	22,8	1,6

7-6. Lasten program TV Ljubljana po vrsti oddaj 1977

	Program		Studio Ljubljana	Studio Koper	Od tega rep-rizni spored
	skupaj (ure)	struktura %			
SKUPAJ	4 145	100	2 655	1 490	510
Informativne oddaje - skupaj	955	23,0	680	275	67
Dnevne informativne oddaje	469	11,3	346	123	-
Dokumentarne oddaje	96	2,3	30	66	8
Neposredni prenosi družb.dog.	30	0,7	28	2	-
Drugo	360	8,7	276	84	59

7-6. Lasten program TV Ljubljana po vrsti oddaj 1977 (nadaljevanje)

	Program		Studio Ljubljana	Studio Koper	Od tega rep - rizni spored
	skupaj (ure)	struktura %			
Kultume in zabavne oddaje					
- skupaj	2 130	51,4	1 396	734	391
Drama	347	8,4	334	13	103
Dolgometražni filmi	675	16,3	302	373	43
Serijski filmi, dokumentarni itd.	196	4,7	91	105	24
Kratkometražni filmi (lutkovni in risani filmi za odrasle)	24	0,6	19	5	2
Humor in satira	14	0,3	14	-	6
Glasbeno-zabavne oddaje	155	3,7	98	57	6
Narodna glasba in folklor	45	1,1	23	22	10
Resna (koncertna) glasba	111	2,7	98	13	24
Scenska glasba (opera, balet)	52	1,3	17	35	1
Drugo	90	2,2	82	8	2
Oddaje za otroke - skupaj	421	10,1	318	103	170
Igre za otroke	8	0,2	8	-	-
Otroški serijski filmi	161	3,9	155	6	72
Otroški risani filmi	138	3,3	56	82	53
Druge otroške oddaje	114	2,7	99	15	45
Izobraževanje - skupaj	147	3,5	137	10	39
Šolstvo	19	0,45	19	-	13
Izobraževanje odraslih	92	2,2	82	10	26
Poljudno-znanstveni filmi	36	0,9	36	-	-
Športne oddaje - skupaj	523	12,6	195	328	13
Športne vesti in reportaže	39	0,9	35	4	7
Prenosi športnih tekmovanj	484	11,7	160	324	6
Reklame in oglasi	230	5,5	134	96	-
Drugo - splošno	160	3,9	113	47	-

7-7. Radijski in televizijski naročniki (stanje 31. 12. 1977)

	Skupaj	Redni naročniki			Začasno od - javljeni spre - jemniki in na - ročniki, oproščeni plačevanja naročnine
		skupaj	posamezniki (gospodinjstva)	organizacije združenega dela in skupnosti	
Radijski naročniki - skupaj	495 929	459 954	456 181	3 773	35 975
Struktura (%)	100	92,7	91,9	0,8	7,3
Od tega naročniki avtomobilskih radijskih sprejemnikov	74 913	70 093	68 534	1 559	4 820
Televizijski naročniki - skupaj	446 969	400 956	400 527	429	46 013
Struktura (%)	100	89,7	89,6	0,1	10,3

7-8. Zaposleni delavci 1977

	Skupaj	Izvajalci sporeda						Admini- strativ- no osebje	Drugi
		umetniško osebje		novi- narji	napove- dovalci in lektorji	tehnično osebje	drugo osebje		
		skupaj	od tega glas- beniki						
Skupaj	2 400	160	115	430	59	508	108	721	413
za nedoločen čas	2 336	158	114	425	48	497	101	701	406
za določen čas	64	2	1	5	11	11	7	20	7
Radio	1 060	122	115	263	52	191	60	178	194
za nedoločen čas	1 029	121	114	261	41	187	53	173	193
za določen čas	32	1	1	2	11	4	7	5	1
Televizija	965	38	-	158	7	312	40	256	154
za nedoločen čas	947	37	-	155	7	305	40	251	152
za določen čas	18	1	-	3	-	7	-	5	2
Skupne službe radia in TV	374	-	-	9	-	5	8	287	65
za nedoločen čas	360	-	-	9	-	5	8	277	61
za določen čas	14	-	-	-	-	-	-	10	4

7-9. Dohodki radiodifuznih organizacij in organizacij za televizijo 1977

	Skupaj	Lastna dejavnost			Dohodek iz drugih virov
		naročnina	oglasil in reklame	drugo	
Dohodki (tisoč din)					
SKUPAJ	765 517	504 161	158 125	97 747	5 484
Radio	258 037	149 635	34 750	69 624	4 028
Televizija	507 480	354 526	123 375	28 123	1 456
Struktura (%)					
Skupaj	100	65,9	20,6	12,8	0,7
Radio	100	58,0	13,5	27,0	1,5
Televizija	100	69,9	24,3	5,5	0,3
Indeks $\frac{1977}{1976}$					
Skupaj	130	123	169	127	54
Radio	129	131	128	130	82
Televizija	130	120	186	119	28

8. KINEMATOGRAFIJA

8-1. Kinematografija, predstave in obiskovalci

	Kinema- tografii	Sedeži	Predstave		Obiskovalci (tisoč)		Prebivalci	
			vsi filmi	domači filmi	vsi filmi	domači filmi	na en sedež	na en kine- matograf
1946	85	29 641	21 196	...	5 654	...	48	16 707
1947	102	32 073	24 774	892	6 570	...	45	14 027
1948	118	35 739	30 049	2 781	7 885	...	40	12 230
1949	128	38 864	33 154	2 781	8 998	...	37	11 385
1950	136	45 104	35 516	2 325	9 298	...	33	10 835
1951	162	51 687	40 848	3 676	9 393	...	29	9 270
1952	237	63 862	46 208	3 584	8 993	...	23	6 318
1953	221	64 357	54 537	3 460	10 984	662	23	6 838
1954	213	64 834	56 247	3 152	12 809	737	24	7 166
1955	221	68 704	60 359	3 642	13 769	739	22	6 963
1956	231	70 566	67 076	3 605	15 082	737	22	6 684
1957	240	71 386	67 399	4 927	15 110	1 094	22	6 481
1958	241	72 389	71 140	7 972	15 941	1 785	22	6 494
1959	246	74 435	75 571	10 448	17 182	2 117	21	6 411
1960	247	75 852	77 884	10 989	17 189	2 093	21	6 472
1961	256	80 051	79 447	11 898	16 520	2 101	20	6 208
1962	265	83 115	80 218	11 898	15 619	1 821	19	6 030
1963	265	82 066	79 582	12 039	15 465	1 969	20	6 092
1964	263	79 121	79 945	10 995	15 588	1 806	21	6 200
1965	255	75 425	76 088	9 932	14 869	1 692	22	6 472
1966	245	73 450	74 456	8 741	13 688	1 498	23	6 815
1967	257	75 360	75 051	8 509	13 042	1 344	22	6 580
1968	258	74 353	75 065	7 091	12 621	840	23	6 592
1969	242	70 748	69 920	4 826	10 987	600	24	7 083
1970	235	68 498	69 867	4 038	10 456	607	25	7 346
1971	224	64 277	67 591	3 822	9 692	603	27	7 812
1972	218	63 827	66 685	3 556	9 581	429	27	8 071
1973	205	59 704	64 668	3 798	9 147	573	30	8 653
1974	203	57 519	62 987	4 948	8 944	811	31	8 819
1975	199	56 935	62 477	4 934	8 762	722	32	9 089
1976	189	55 417	59 950	4 653	8 400	663	33	9 692
1977	182	53 026	59 652	5 664	8 329	954	34	10 181
stalni	178	52 506	59 291	5 639	8 311	952	35	10 410
letni	2	520	172	10	9	1	-	-
potujoči	2	-	189	15	9	1	-	-

8-2. Kinematografi po organizacijski sestavi 1977

	Skupaj	Samo- stojni	V sestavi							
			ozdi za prikazo- vanje filmov	drugi ozdi	delav- ska uni- verza	kulturni dom	kulturno- umetniško društvo	dom JLA	zadružne orga- nizacije	KS
SKUPAJ	182	15	51	7	3	10	86	1	1	8
stalni	178	15	51	6	3	9	84	1	1	8
letni	2	-	-	1	-	-	1	-	-	-
potujoči	2	-	-	-	-	1	1	-	-	-

8-3. Kinematografi po tehniki predvajanja filmov 1977

	Kinematografi	Normalno platno, klasična tehnika		Široko platno, cinemaskop tehnika		
		samo 16 mm	16 in 35 mm	samo cinema- skop svetlobni ton	cinemaskop sve- tlobni in mag- netni ton	na 75 mm filmskem traku
SKUPAJ	182	4	36	111	30	1
stalni	178	4	36	107	30	1
letni	2	-	-	2	-	-
potujoči	2	-	-	2	-	-

8-4. Kinematografi po številu in vrsti kinoprojektorjev 1977

	Kine- matografi	Število kinoprojektorjev			Kinopro- jektorji	Vrste kinoprojektorjev		
		1	2	3 in več		za 16 mm filmski trak	za 35 mm filmski trak	za 70 mm filmski trak
SKUPAJ	182	83	91	8	285	12	271	2
stalni	178	80	90	8	280	12	266	2
letni	2	2	-	-	2	-	2	-
potujoči	2	1	1	-	3	-	3	-

8-5. Kinoprojektorji 1977 po letu izdelave

	Skupaj	Do 1945	1946-50	1951-55	1956-60	1961-65	1966-70	1971-75	1976	1977
SKUPAJ	285	8	14	76	63	66	27	18	7	6
stalni	280	6	14	75	63	65	26	18	7	6
letni	2	1	-	1	-	-	-	-	-	-
potujoči	3	1	-	-	-	1	1	-	-	-

8-6. Kinematografi po številu delovnih dni v tednu in po povprečnem številu predstav na dan 1977

	Skupaj	Število dni v tednu, ko so predstave								Poprečno število predstav na dan			
		vsak dan	6	5	4	3	2	1	občasno	1	2	3	4 in več
SKUPAJ	182	34	14	8	17	22	51	35	1	98	61	19	4
stalni	178	34	14	8	17	22	48	34	1	96	59	19	4
letni	2	-	-	-	-	-	2	-	-	-	2	-	-
potujoči	2	-	-	-	-	-	1	1	-	2	-	-	-

8-7. Kinematografi ¹⁾ po številu sedežev in obiskovalcev 1977

	Kine- matografi	Sedeži						
		do 100	101-200	201-300	301-400	401-500	501-600	601 in več
SKUPAJ obiskovalci	180	5	45	61	39	17	8	5
do 5000	45	5	23	16	1	-	-	-
5001 - 10000	38	-	12	18	8	-	-	-
10001 - 20000	21	-	7	9	4	1	-	-
20001 - 50000	29	-	-	10	13	4	2	-
50001 - 100000	27	-	3	7	7	9	1	-
100001 - 200000	11	-	-	1	5	1	4	-
200001 - 300000	6	-	-	-	1	2	-	3
Nad 300001	3	-	-	-	-	-	1	2

1) Potujoči kinematografi niso upoštevani.

8-8. Predstave in obiskovalci dolgometražnih filmov 1977

	Predstave			Obiskovalci (tisoč)		
	skupaj	domači filmi	tujji filmi	skupaj	domači filmi	tujji filmi
SKUPAJ	59 459	5 621	53 838	8 302	954	7 348
stalni	59 098	5 596	53 502	8 284	952	7 332
letni	172	10	162	9	1	8
potujoči	189	15	174	9	1	8

8-9. Predstave in obiskovalci kratkometražnih filmov 1977

	Predstave, kjer so bili kratkometražni filmi dodatek glavnemu filmu			Kratkometražni filmi, ki so izpolnjevali ves spored kinematografske predstave					
	domači filmi		tujji filmi	predstave			obiskovalci (tisoč)		
	skupaj	filmske novice		skupaj	domači filmi	tujji filmi	skupaj	domači filmi	tujji filmi
SKUPAJ	16 655	6 282	2 809	193	43	150	27	4	23
stalni	16 542	6 169	2 809	193	43	150	27	4	23
letni	113	113	-	-	-	-	-	-	-

8-10. Zaposleni delavci 1977

	Skupaj	Uprav- niki	Kinooperaterji					Drugi
			skupaj	visoka šo- la in stro- kovna izo- brazba za VKV delavce	srednja šola in strokovna izobrazba za KV delavce	PKV	drugi	
SKUPAJ	735	66	244	31	83	42	88	425
za nedoločen čas	351	31	88	13	47	13	15	232
za določen čas	384	35	156	18	36	29	73	193
Stalni	728	66	242	31	81	42	88	420
za nedoločen čas	351	31	88	13	47	13	15	232
za določen čas	377	35	154	18	34	29	73	188
Letni	6	-	1	-	1	-	-	5
za določen čas	6	-	1	-	1	-	-	5
Potujoči	1	-	1	-	1	-	-	-
za določen čas	1	-	1	-	1	-	-	-
Prostovoljna dela								
SKUPAJ	161	12	41	-	17	13	11	108

8-11. Dohodki kinematografov 1977

	Skupaj	Bruto dohodki od prodanih vstopnic	Dotacije	Drugi dohodki
Dohodki (tisoč din)				
SKUPAJ	104 779	97 564	779	6 436
stalni	104 708	97 505	769	6 434
letni	71	59	10	2
Struktura in indeks				
STRUKTURA (%)	100	93,1	0,7	6,2
Indeks $\frac{1977}{1976}$	121	121	81	122

8-12. Izdatki kinematografov 1977

	Skupaj (brez inve- sticij)	Stroški poslovanja				Prehodne izločit- ve iz dohodka		Dohodek			Inve- sticije
		skupaj	materialni		amorti- zacija	skupaj	od tega davki na vstopni- ce in kino reklame	od tega			
			skupaj	od tega naje- mnina za filme				skupaj	bruto osebni dohodki s pri- spevki	izlo- čitve v sklade	
Izdatki (tisoč din)											
SKUPAJ	108 384	58 738	52 720	27 614	6 018	8 094	742	41 552	30 514	9 903	13 212
stalni	108 310	58 678	52 660	27 572	6 018	8 094	742	41 538	30 500	9 903	13 212
letni	74	60	60	42	-	-	-	14	14	-	-
Struktura in indeks											
STRUKTURA (%)	100	54,2	48,6	25,5	5,6	7,5	0,7	38,3	28,2	9,1	100
Indeks $\frac{1977}{1976}$	123	119	119	119	112	136	64	127	119	152	160

9. FILMSKA PROIZVODNJA IN PROMET

9-1. Filmska proizvodnja

	Podjet- je za izdela- vo filmov	Dolgotražni		Kraikometražni								
		skupaj	barvni	skupaj		igrani	doku- mentar- ni	risani	lutkov- ni	filmski pregled	poljud- no znan- stveni	reklam- no pro- pagan- dni
				skupaj	barvni							
1946	1	-	-	13	-	-	3	-	-	10	-	-
1947	1	-	-	18	-	-	6	-	-	12	-	-
1948	1	1	-	17	-	-	5	-	-	12	-	-
1949	1	-	-	26	-	-	15	-	-	11	-	-
1950	1	1	-	17	-	-	10	-	-	7	-	-
1951	1	1	-	17	-	-	13	-	-	4	-	-
1952	1	2	-	13	-	-	11	-	2	-	-	-
1953	1	3	-	18	-	-	7	-	1	7	-	3
1954	2	1	-	11	-	-	9	-	-	-	-	2
1955	2	2	-	19	-	-	8	-	-	5	-	6
1956	2	1	-	14	-	-	13	-	-	1	-	-
1957	2	1	-	15	...	-	9	-	3	2	-	1
1958	2	3	-	24	...	2	20	-	2	-	-	-
1959	2	2	-	26	13	3	16	-	4	-	3	-
1960	2	3	-	30	17	5	12	1	4	-	1	7
1961	2	6	-	26	15	3	13	1	4	-	4	1
1962	2	2	1	20	7	3	9	-	-	-	-	8
1963	2	2	1	20	7	3	9	-	-	-	-	8
1964	2	2	-	20	7	3	14	1	-	-	-	2
1965	2	6	-	29	14	8	8	1	-	-	-	12
1966	2	3	1	16	9	5	7	3	-	-	-	1
1967	2	4	-	12	5	1	7	1	-	-	-	3
1968	2	5	4	12	6	4	3	4	-	-	-	1
1969	2	3	3	24	15	7	14	3	-	-	-	-
1970	4	3	2	20	8	6	11	-	-	-	2	1
1971	4	3	2	12	8	4	7	1	-	-	-	-
1972	4	1	-	22	18	5	10	-	-	-	1	6
1973	4	5	5	13	13	3	4	3	-	-	-	3
1974	3	3	3	15	12	3	7	1	-	-	-	4
1975	2	3	3	16	16	6	6	1	1	-	1	1
1976	1	3	3	15	13	3	8	2	-	-	1	1
1977	1	2	2	25	25	3	-	16	3	-	-	3

9-2. Dolgometražni filmi v prometu 1977

	Skupaj	Jugoslovanska kinoteka -dvorana Ljubljana	Vesna film	RTV Ljubljana		
				skupaj	Studio Ljubljana	Studio Koper
Dolgometražni filmi	966	390	150	426	183	243
Struktura (%)	100	40,4	15,5	44,1	18,9	25,2

9-3. Dolgometražni filmi v prometu, predvajani v kinematografih 1977

	Skupaj	Izdelane komercialne kopije	Kopije s slovenskimi podnaslovi		Skupaj	Izdelane komercialne kopije	Kopije s slovenskimi podnaslovi
Argentina	1	2	-	Nizozemska	1	5	1
ČSSR	3	3	-	Poljska	6	8	1
Egipt	2	4	-	Španija	1	3	1
Francija	15	68	15	Švedska	3	12	3
Italija	22	93	22	Turčija	1	3	1
Japonska	1	1	-	Velika Britanija	9	41	9
Jugoslavija	29	118	33	ZDA	45	215	44
Madžarska	2	3	-	ZSSR	3	7	2
				ZRN	5	22	5

10. ŽIVALSKI VRT IN AKVARIJ

	Zoološki vrt			Akvarij		
	živali	obiskovalci	osebje	ribe	obiskovalci	osebje
1962	341	66 859	15	12 600	51 221	12
1963	443	71 938	17	16 800	61 920	12
1964	531	73 204	19	8 500	75 982	14
1965	670	69 396	16	12 600	57 670	9
1975	548	176 612	19	(8 042)	129 854	11

11. ZNANSTVENO-RAZISKOVALNA DEJAVNOST

11-1. Znanstveno-raziskovalna dejavnost

	Raziskovalne organizacije				Znanstveni delavci raziskovalci ter strokovni in tehnični kader z visoko izobrazbo ¹⁾	Raziskovalna dela		Realizacija od raziskovalnega dela (tisoč din)
	skupaj	zavodi	enote pri ²⁾ SAZU	enote pri organizacijah združenega dela		končana	objavljena	
1965	123	51	17	55	1 329	533	1 005	131 012
1966	114	46	15	53	1 488	2 113	1 111	174 807
1967	115	44	12	59	1 534	184 705
1968	115	46	10	59	1 596	1 291	1 291	231 134
1969	125	45	15	65	1 931	2 387	1 182	307 298
1970	123	43	14	66	2 030	1 726	1 340	313 754
1971	122	43	12	67	1 994	2 082	1 380	407 348
1972	116	47	12	57	1 953	4 422	1 891	470 399
1972	116	47	12	57	2 107	2 491	2 085	560 183
1973	135	50	12	73	2 169	2 506	2 249	714 333
1974	133	51	12	70	2 293	3 299	2 481	907 910
1975	140	51	12	77	2 449	4 051	2 608	1212 878
1976	148	41	12	95	2 449	4 051	2 608	1212 878
1977	79	44	←	35	2 317	3 911	2 683	1859 220

1) S polnim delovnim časom za nedoločen ali določen čas.

2) Od 1977 je SAZU prikazana pri zavodi.

11-2. RAZISKOVALNE ORGANIZACIJE 1977 po začetnem delovnem letu

	Skupaj	do 1918	1919-1940	1945-1949	1950-1954	1955-1959	1960-1964	1965-1969	1970-1974	1975	1976
Po vrstah raziskovalnih organizacij											
SKUPAJ	79	1	2	12	8	7	24	7	15	2	1
Zavodi	44	1	2	10	8	5	11	4	3	-	-
Enote pri ozd	35	-	-	2	-	2	13	3	12	2	1
po vedah											
Naravoslovno-matematične vede	3	-	-	1	-	-	2	-	-	-	-
Tehnične vede	43	-	-	7	5	4	16	3	5	2	1
Medicinske vede	7	-	1	1	-	-	2	1	2	-	-
Biotehnične vede	4	1	-	2	1	-	-	-	-	-	-
Družbene vede	22	-	1	1	2	3	4	3	8	-	-

11-3. RAZISKOVALNE ORGANIZACIJE po vedah 1977

	Skupaj	Naravoslovno matematične vede	Tehnične vede	Medicinske vede	Biotehnične vede	Družbene vede
SKUPAJ	79	3	43	7	4	22
Struktura%	100	3,8	54,4	8,9	5,1	27,8
Zavodi	44	3	20	1	4	16
Enote pri ozd	35	-	23	6	-	6

11-4. RAZISKOVALNE ORGANIZACIJE 1977 po ustanovitelju

	Skupaj	Zvezni izvršni svet	Republiški izvršni svet	Visokošolski zavod	Gospodarska zbornica			Gospodarske organizacije	Družbene organizacije	Več ustanoviteljev
					zvezna	republiška	občinska			
Po vrstah raziskovalnih organizacij										
SKUPAJ	79	1	18	18	2	2	1	30	5	2
Zavodi	44	1	14	17	1	2	1	5	2	1
Enote pri OZD	35	-	4	1	1	-	-	25	3	1
Po vedah										
Naravoslovno-matematične vede	3	1	-	2	-	-	-	-	-	-
Tehnične vede	43	-	8	5	1	1	-	24	2	2
Medicinske vede	7	-	2	-	-	-	-	5	-	-
Biotehnične vede	4	-	1	2	-	-	1	-	-	-
Družbene vede	22	-	7	9	1	1	-	1	3	-

11-5. RAZISKOVALNE ORGANIZACIJE glede na organizirano svetovalno dejavnost in indok službo 1977

	Raziskovalne organizacije skupaj	Svetovalna dejavnost		Lastna indok služba		
		organizirana	ni organizirana	obstaja	ne obstaja	zaposleni ¹⁾ delavci v indok službi
Po vrstah raziskovalnih organizacij						
SKUPAJ	79	28	51	54	25	157
Zavodi	44	17	27	32	12	91
Enote pri ozd	35	11	24	22	13	66
Po vedah						
Naravoslovno-matematične vede	3	1	2	2	1	1
Tehnične vede	43	20	23	27	16	70
Medicinske vede	7	1	6	5	2	18
Biotehnične vede	4	3	1	4	-	5
Družbene vede	22	3	19	16	6	63

1) Zaposleni delavci za določen ali nedoločen čas s polnim delovnim časom.

11-6. OSEBJE, zaposleno za nedoločen in določen čas, s polnim delovnim časom 1977

	Skupaj		Raziskovalci		Strokovno in tehnično osebje		Admini- strativno osebje	Drugo (pomožno) osebje
	vsi	ženske	vsi	ženske	vsi	ženske		
Po vrstah raziskovalnih organizacij								
SKUPAJ	7 116	3 286	1 988	489	2 739	1 245	976	1 413
Zavodi	4 474	2 148	1 303	328	1 521	741	704	946
Enote pri OZD	2 642	1 138	685	161	1 218	504	272	467
Po vedah								
Naravoslovno-matematične vede	617	228	226	47	197	90	80	114
Tehnične vede	3 886	1 346	1 033	175	1 601	465	510	742
Medicinske vede	1 445	1 079	231	115	598	461	166	450
Biotehnične vede	283	154	91	25	91	51	41	60
Družbene vede	885	479	407	127	252	158	179	47
Po vrstah raziskovalnih organizacij in po vedah								
Zavodi	4 474	2 148	1 303	328	1 521	741	704	946
Naravoslovno-matematične vede	617	228	226	47	197	90	80	114
Tehnične vede	2 225	863	599	125	753	253	335	538
Medicinske vede	560	468	51	24	239	200	81	189
Biotehnične vede	283	154	91	25	91	51	41	60
Družbene vede	789	435	336	107	241	147	167	45
Enote pri OZD	2 642	1 138	685	161	1 218	504	272	467
Tehnične vede	1 661	483	434	50	848	232	175	204
Medicinske vede	885	611	180	91	359	261	85	261
Družbene vede	96	44	71	20	11	11	12	2

11-7. RAZISKOVALCI, zaposleni za nedoločen ali določen čas, s polnim delovnim časom po izobrazbi 1977

	Razisko- valci skupaj	Dokto- rat	Magi- sterij	Speciali- zacija	Diploma II. stopnje	Diploma I. stopnje	Srednja izobrazba
Po vrstah raziskovalnih organizacij							
SKUPAJ	1 988	236	202	77	1 260	129	84
od tega ženske	489	29	48	37	349	17	9
Zavodi	1 303	196	147	62	791	51	56
Enote pri OZD	685	40	55	15	469	78	28
Po vedah							
Naravoslovno-matematične vede	226	61	47	3	98	4	13
Tehnične vede	1 033	57	59	48	689	118	62
Medicinske vede	231	35	19	21	152	4	-
Biotehnične vede	91	19	12	-	60	-	-
Družbene vede	407	64	65	5	261	3	9
Po vrstah raziskovalnih organizacij in po vedah							
Zavodi	1 303	196	147	62	791	51	56
Naravoslovno-matematične vede	226	61	47	3	98	4	13
Tehnične vede	599	42	36	39	404	44	34
Medicinske vede	51	17	5	16	13	-	-
Biotehnične vede	91	19	12	-	60	-	-
Družbene vede	336	57	47	4	216	3	9
Enote pri OZD	685	40	55	15	469	78	28
Tehnične vede	434	15	23	9	285	74	28
Medicinske vede	180	18	14	5	139	4	-
Družbene vede	71	7	18	1	45	-	-

11-8. GIBANJE RAZISKOVALCEV, zaposlenih za nedoločen ali določen čas, s polnim delovnim časom 1977

	Skupaj	Druge raziskovalne organizacije	Ozd v gospodarstvu	Univerza		Druge ozd in skupnosti	Drugo
				kot diplomanti	drugo		
Raziskovalci, ki so prišli iz							
Skupaj	239	42	46	101	7	17	26
Zavodi	150	38	28	60	5	6	13
Enote pri ozd	89	4	18	41	2	11	13
Raziskovalci po vedah							
Naravoslovno-matematične vede	40	26	3	10	1	-	-
Tehnične vede	129	13	27	62	3	6	18
Medicinske vede	18	-	-	11	-	3	4
Biotehnične vede	7	1	-	4	-	2	-
Družbene vede	45	2	16	14	3	6	4
Raziskovalci, ki so odšli v							
Skupaj	196	55	75	-	4	26	36
Zavodi	119	37	46	-	2	16	18
Enote pri ozd	77	18	29	-	2	10	18
Raziskovalci po vedah							
Naravoslovno-matematične vede	36	25	6	-	2	2	1
Tehnične vede	97	13	58	-	2	10	14
Medicinske vede	20	11	-	-	-	-	9
Biotehnične vede	7	-	1	-	-	1	5
Družbene vede	36	6	10	-	-	13	7

11-9. STROKOVNO IN TEHNIČNO OSEBJE, zaposleno za nedoločen ali določen čas, s polnim delovnim časom po izobrazbi 1977

	Skupaj strokovno in tehnično osebje	Doktorat	Magistrij	Specializacija	Diploma II. stopnje	Diploma I. stopnje	Srednja izobrazba	Drugi
Po vrstah raziskovalnih organizacij								
Skupaj	2739	8	10	31	280	263	1461	686
Zavodi	1521	3	4	3	132	144	774	461
Enote pri ozd	1218	5	6	28	148	119	687	225
Po vedah								
Naravoslovno-matematične vede	197	3	2	-	39	17	117	19
Tehnične vede	1601	2	4	7	165	105	832	486
Medicinske vede	598	3	2	24	31	63	354	121
Biotehnične vede	91	-	-	-	3	12	73	3
Družbene vede	252	-	2	-	42	66	85	57
Po vrstah raziskovalnih organizacij in po vedah								
Zavodi	1521	3	4	3	132	144	774	461
Naravoslovno-matematične vede	197	3	2	-	39	17	117	19
Tehnične vede	753	-	-	3	50	35	383	282
Medicinske vede	239	-	-	-	-	20	119	100
Biotehnične vede	91	-	-	-	3	12	73	3
Družbene vede	241	-	2	-	40	60	82	57
Enote pri ozd	1218	5	6	28	148	119	687	225
Tehnične vede	848	2	4	4	115	70	449	204
Medicinske vede	359	3	2	24	31	43	235	21
Družbene vede	11	-	-	-	2	6	3	-

11.-10. ADMINISTRATIVNO IN DRUGO (POMOŽNO) OSEBJE, zaposleno za nedoločen ali določen čas,
s polnim delovnim časom po izobrazbi 1977

	Administrativno osebje					Drugo pomožno osebje				
	skupaj	visoka izobrazba	višja izobrazba	srednja izobrazba	drugi	skupaj	visoka izobrazba	višja izobrazba	srednja izobrazba	drugi
Po vrstah raziskovalnih organizacij										
Skupaj	976	40	34	443	459	1413	1	8	102	1302
Zavodi	704	35	23	327	319	946	-	2	60	884
Enote pri ozd	272	5	11	116	140	467	1	6	42	418
Po vedah										
Naravoslovno-matematične vede	80	-	-	60	20	114	-	-	3	111
Tehnične vede	510	27	20	199	264	742	1	8	99	634
Medicinske vede	166	3	6	79	78	450	-	-	-	450
Biotehnične vede	41	-	2	20	19	60	-	-	-	60
Družbene vede	179	10	6	85	78	47	-	-	-	47
Po vrstah raziskovalnih organizacij in po vedah										
Zavodi	704	35	23	327	319	946	-	2	60	884
Naravoslovno-matematične vede	80	-	-	60	20	114	-	-	3	111
Tehnične vede	335	23	15	143	154	538	-	2	57	479
Medicinske vede	81	2	2	27	50	189	-	-	-	189
Biotehnične vede	41	-	2	20	19	60	-	-	-	60
Družbene vede	167	10	4	77	76	45	-	-	-	45
Enote pri ozd	272	5	11	116	140	467	1	6	42	418
Tehnične vede	175	4	5	56	110	204	1	6	42	155
Medicinske vede	85	1	4	52	28	261	-	-	-	261
Družbene vede	12	-	2	8	2	2	-	-	-	2

11-11. RAZISKOVALCI TER STROKOVNO IN TEHNIČNO OSEBJE, z visoko izobrazbo, zaposleni s skrajšanim delovnim časom, po organizacijah, od koder prihajajo 1977

	Skupaj	Raziskovalci					Strokovno in tehnično osebje z visoko izobrazbo			
		skupaj	fakultete in visoke šole	druge raziskovalne organiz.	gospodarske organizacije	drugi	skupaj	fakultete in visoke šole	gospodarske organizacije	drugi
Po vrstah raziskovalnih organizacij										
Skupaj	224	171	110	3	19	39	53	3	2	48
Zavodi	136	126	107	3	3	13	10	3	-	7
Enote pri ozd	88	45	3	-	16	26	43	-	2	41
Po vedah										
Naravoslovno-matematične vede	75	74	69	2	1	2	1	1	-	-
Tehnične vede	94	49	13	-	18	18	45	2	2	41
Medicinske vede	7	7	2	-	-	5	-	-	-	-
Biotehnične vede	13	10	10	-	-	-	3	-	-	3
Družbene vede	35	31	16	1	-	14	4	-	-	4
Po vrstah raziskovalnih organizacij in po vedah										
Zavodi	136	126	107	3	3	13	10	3	-	7
Naravoslovno matematične vede	75	74	69	2	1	2	1	1	-	-
Tehnične vede	21	19	13	-	2	4	2	2	-	-
Medicinske vede	-	-	-	-	-	-	-	-	-	-
Biotehnične vede	13	10	10	-	-	-	3	-	-	3
Družbene vede	27	23	15	1	-	7	4	-	-	4
Enote pri ozd	88	45	3	-	16	26	43	-	2	41
Tehnične vede	73	30	-	-	16	14	43	-	2	41
Medicinske vede	7	7	2	-	-	5	-	-	-	-
Družbene vede	8	8	1	-	-	7	-	-	-	-

11-12. ZUNANJI SODELAVCI po organizacijah, od koder prihajajo 1977

	Raziskovalci						Širokovno in tehnično osebje z visoko izobrazbo				
	skupaj	skupaj	fakultete in visoke šole	druge raziskovalne organizacije	gosp. organizacije	drugi	skupaj	fakultete in visoke šole	druge raziskovalne organizacije	gospodarske organizacije	drugi
Po vrstah raziskovalnih organizacij											
SKUPAJ	1257	980	360	219	201	200	277	85	20	108	64
Zavodi	979	788	332	203	124	129	191	28	17	85	61
Enote pri ozd	278	192	28	16	77	71	86	57	3	23	3
Po vedah											
Naravoslovno-matematične vede	186	175	103	39	30	3	11	11	-	-	-
Tehnične vede	310	225	30	40	95	60	85	4	10	68	3
Medicinske vede	71	62	14	21	3	24	9	3	6	-	-
Biotehnične vede	97	65	42	3	14	6	32	-	-	27	5
Družbene vede	593	453	171	116	59	107	140	67	4	13	56
Po vrstah raziskovalnih organizacij in po vedah											
Zavodi	979	788	332	203	124	129	191	28	17	85	61
Naravoslovno-matematične vede	186	175	103	39	30	3	11	11	-	-	-
Tehnične vede	200	135	20	36	39	40	65	4	10	48	3
Medicinske vede	26	21	6	12	3	-	5	1	4	-	-
Biotehnične vede	97	65	42	3	14	6	32	-	-	27	5
Družbene vede	470	392	161	113	38	80	78	12	3	10	53
Enote pri ozd	278	192	28	16	77	71	86	57	3	23	3
Tehnične vede	110	90	10	4	56	20	20	-	-	20	-
Medicinske vede	45	41	8	9	-	24	4	2	2	-	-
Družbene vede	123	61	10	3	21	27	62	55	1	3	3

11-13. RAZISKOVALCI TER STROKOVNO IN TEHNIČNO OSEBJE z visoko izobrazbo po končani šoli 1977

	Raziskovalci		Strokovno in tehnično osebje z visoko izobrazbo	
	polni delovni čas	skrajšani delovni čas	polni delovni čas	skrajšani delovni čas
Po končani šoli				
SKUPAJ	1988	171	329	53
FAKULTETE	1852	166	324	53
Filozofska fakulteta	190	10	38	-
Ekonomska fakulteta	78	3	17	4
Pravna fakulteta	17	15	5	-
Fakulteta za sociologijo, politične vede in novinarstvo	10	-	-	-
Fakulteta za strojništvo	236	19	82	12
Fakultete za elektrotehniko	292	13	58	1
FAGG	113	3	10	-
FNT	686	84	62	33
Biotehniška fakulteta	169	13	5	3
Medicinska fakulteta	61	6	47	-

11-13. RAZISKOVALCI TER STROKOVNO IN TEHNIČNO OSEBJE z visoko izobrazbo po končani šoli 1977
(nadaljevanje)

	Raziskovalci		Strokovno in tehnično osebje z visoko izobrazbo	
	polni delovni čas	skrajšani delovni čas	polni delovni čas	skrajšani delovni čas
VISOKE ŠOLE	22	-	4	-
Visoka šola za telesno kulturo, Ljubljana	5	-	-	-
VEKŠ Maribor	7	-	4	-
Visoka šola za organizacijo dela, Kranj	1	-	-	-
Visoka tehnična šola, Maribor	9	-	-	-
UMETNIŠKE AKADEMIJE	3	1	1	-
Akademija za glasbo	-	-	1	-
Akademija za likovno umetnost	3	-	-	-
Akademija za gledališče, radio, film in televizijo	-	1	-	-
VIŠJE ŠOLE	30	1	-	-
Pedagoška akademija	1	-	-	-
Višja tehnična varnostna šola, Ljubljana	26	-	-	-
Višja pomorska šola, Piran	1	-	-	-
Višja šola za zdravstvene delavce	1	1	-	-
Višja komercialna šola	1	-	-	-
SREDNJE ŠOLE	81	3	-	-
Tehnična srednja šola	76	3	-	-
Ekonomska srednja šola	5	-	-	-
Po vrstah raziskovalnih organizacij				
SKUPAJ	1988	171	329	53
ZAVODI	1303	126	142	10
FAKULTETE	1235	123	137	10
Filozofska fakulteta	145	2	30	-
Ekonomska fakulteta	67	3	14	4
Pravna fakulteta	17	15	5	-
Fakulteta za sociologijo, politične vede in novinarstvo	5	-	-	-
Fakulteta za strojništvo	85	16	9	1
Fakulteta za elektrotehniko	200	13	23	1
FAGG	105	3	10	-
FNT	429	58	41	1
Biotehniška fakulteta	138	13	5	3
Medicinska fakulteta	44	-	-	-
VISOKE ŠOLE	8	-	4	-
VEKŠ Maribor	7	-	4	-
Visoka šola za organizacijo dela	1	-	-	-
Umetniške akademije	1	1	1	-
Akademija za glasbo	-	-	1	-
Akademija za likovno umetnost	1	-	-	-
Akademija za gledališče, radio, film in televizijo	-	1	-	-
VIŠJE ŠOLE	3	-	-	-
Pedagoška akademija	1	-	-	-
Višja tehnična varnostna šola	1	-	-	-
Višja pomorska šola	1	-	-	-

11-13. RAZISKOVALCI TER STROKOVNO IN TEHNIČNO OSEBJE z visoko izobrazbo po končani šoli 1977
(nadaljevanje)

	Raziskovalci		Štokovno in tehnično osebje z visoko izobrazbo	
	polni delovni čas	skrajšani delovni čas	polni delovni čas	skrajšani delovni čas
SREDNJE ŠOLE	56	2	-	-
Tehniška srednja šola	51	2	-	-
Ekonomska srednja šola	5	-	-	-
ENOTE PRI ŌZD	685	45	187	43
FAKULTETE	617	43	187	43
Filozofska fakulteta	45	8	8	-
Ekonomska fakulteta	11	-	3	-
Fakulteta za sociologijo, politične vede in novinarstvo	5	-	-	-
Fakulteta za strojništvo	151	3	73	11
Fakulteta za elektrotehniko	92	-	35	-
FAGG	8	-	-	-
FNT	257	26	21	32
Biotehniška fakulteta	31	-	-	-
Medicinska fakulteta	17	6	47	-
VISOKE ŠOLE	14	-	-	-
Visoka šola za telesno kulturo	5	-	-	-
Visoka tehnična šola Maribor	9	-	-	-
UMETNIŠKE AKADEMIJE	2	-	-	-
Akademija za likovno umetnost	2	-	-	-
VIŠJE ŠOLE	27	1	-	-
Višja tehnična varnostna šola	25	-	-	-
Višja šola za zdravstvene delavce	1	1	-	-
Višja komercialna šola	1	-	-	-
SREDNJE ŠOLE	25	1	-	-
Tehnična srednja šola	25	1	-	-
Po vedah				
NARAVO SLOVNO- MATEMATIČNE VEDE	226	74	44	1
FAKULTETE	211	72	44	1
Ekonomska fakulteta	-	-	6	-
Pravna fakulteta	-	-	2	-
Fakulteta za strojništvo	18	11	-	-
Fakulteta za elektrotehniko	29	13	1	-
FAGG	1	1	-	-
FNT	138	45	34	1
Biotehniška fakulteta	25	2	1	-
SREDNJE ŠOLE	15	2	-	-
Tehnična srednja šola	15	2	-	-
TEHNIČNE VEDE	1033	49	178	45
FAKULTETE	935	48	178	45
Filozofska fakulteta	5	-	6	-
Ekonomska fakulteta	6	-	5	-
Pravna fakulteta	-	-	1	-
Fakulteta za strojništvo	207	8	82	12
Fakulteta za elektrotehniko	247	-	56	1
FAGG	89	1	8	-
FNT	372	39	19	32
Biotehniška fakulteta	7	-	1	-
Medicinska fakulteta	2	-	-	-

11-13. RAZISKOVALCI TER STROKOVNO IN TEHNIČNO OSEBJE z visoko izobrazbo po končani šoli 1977
(nadaljevanje)

	Raziskovalci		Strokovno in tehnično osebje z visoko izobrazbo	
	polni delovni čas	skrajšani delovni čas	polni delovni čas	skrajšani delovni čas
Po vedah				
VISOKE ŠOLE	10	-	-	-
Visoka šola za organizacijo dela Kranj	1	-	-	-
Visoka tehnična šola Maribor	9	-	-	-
UMETNIŠKE AKADEMIJE	1	-	-	-
Akademija za likovno umetnost	1	-	-	-
VIŠJE ŠOLE	28	-	-	-
Višja tehnična varnostna šola	26	-	-	-
Višja pomorska šola Piran	1	-	-	-
Višja komercialna šola	1	-	-	-
SREDNJE ŠOLE	59	1	-	-
Tehnična srednja šola	59	1	-	-
MEDICINSKE VEDE	231	7	60	-
FAKULTETE	230	6	60	-
Filozofska fakulteta	2	-	4	-
Ekonomska fakulteta	1	-	2	-
Fakulteta za elektrotehniko	4	-	-	-
FNT	133	-	7	-
Biotehniška fakulteta	34	-	-	-
Medicinska fakulteta	56	6	47	-
VIŠJE ŠOLE	1	1	-	-
Višja šola za zdravstvene delavce	1	1	-	-
BIOTEHNIČNE VEDE	91	10	3	3
FAKULTETE	90	10	3	3
Filozofska fakulteta	-	-	1	-
FNT	8	-	-	-
Biotehnična fakulteta	82	10	2	3
VISOKE ŠOLE	1	-	-	-
VEKŠ Maribor	1	-	-	-
DRUŽBENE VEDE	407	31	44	4
FAKULTETE	386	30	39	4
Filozofska fakulteta	183	10	27	-
Ekonomska fakulteta	71	3	4	4
Pravna fakulteta	17	15	2	-
Fakulteta za sociologijo, politične vede in novinarstvo	10	-	-	-
Fakulteta za strojništvo	11	-	-	-
Fakulteta za elektrotehniko	12	-	1	-
FAGG	23	1	2	-
FNT	35	-	2	-
Biotehniška fakulteta	21	1	1	-
Medicinska fakulteta	3	-	-	-
VISOKE ŠOLE	11	-	4	-
Visoka šola za telesno kulturo	5	-	-	-
VEKŠ Maribor	6	-	4	-

11-13. RAZISKOVALCI TER STROKOVNO IN TEHNIČNO OSEBJE iz visoko izobrazbo po končani šoli 1977
(nadaljevanje)

	Raziskovalci		Strokovno in tehnično osebje z visoko izobrazbo	
	polni delovni čas	skrajšani delovni čas	polni delovni čas	skrajšani delovni čas
UMETNIŠKE AKADEMIJE	2	1	1	-
Akademija za glasbo	-	-	1	-
Akademija za likovno umetnost	2	-	-	-
Akademija za gledališče, radio, film in televizijo	-	1	-	-
VIŠJE ŠOLE	1	-	-	-
Pedagoška akademija	1	-	-	-
SREDNJE ŠOLE	7	-	-	-
Tehnična srednja šola	2	-	-	-
Ekonomska srednja šola	5	-	-	-

11-14. KONČANA ZNANSTVENA DELA po vrsti raziskovanja in po pogodbah 1977

	Skupaj	Končana znanstvena dela po vrsti raziskovanja			Končana znanstvena dela po pogodbah		
		osnovna	uporabna	razvojna	z OZD v gospodarstvu	s skladi za znanstveno delo	drugo
Po vrstah raziskovalnih organizacij							
SKUPAJ	3911	257	2493	1161	2423	1274	214
Zavodi	2385	219	1662	504	1634	563	188
Enote pri ozd	1526	38	831	657	789	711	26
Po vedah							
Naravoslovno-matematične vede	168	53	44	71	48	114	6
Tehnične vede	2838	136	1766	936	1832	914	92
Medicinske vede	296	6	204	86	281	14	1
Biotehnične vede	82	8	61	13	17	63	2
Družbene vede	527	54	418	55	245	169	113
Po vrstah raziskovalnih organizacij in po vedah							
Zavodi	2385	219	1662	504	1634	563	188
Naravoslovno-matematične vede	168	53	44	71	48	114	6
Tehnične vede	1662	112	1181	369	1350	233	79
Medicinske vede	7	-	7	-	-	7	-
Biotehnične vede	82	8	61	13	17	63	2
Družbene vede	466	46	369	51	219	146	101
Enote pri ozd	1526	38	831	657	789	711	26
Tehnične vede	1176	24	585	567	482	681	13
Medicinske vede	289	6	197	86	281	7	1
Družbene vede	61	8	49	4	26	23	12

11-15. Objavljena znanstvena in strokovna dela 1977

	Skupaj	Objave v publikacijah		
		lastnih	drugih	tujih
Po vrstah raziskovalnih organizacij				
SKUPAJ	2683	993	1419	271
Zavodi	2124	772	1123	229
Enote pri ozd	559	221	296	42
Po vedah				
Naravoslovno-matematične vede	430	29	253	148
Tehnične vede	547	354	174	19
Medicinske vede	264	37	190	37
Biotehnične vede	440	130	300	10
Družbene vede	1002	443	502	57
Po vrstah raziskovalnih organizacij in po vedah				
Zavodi	2124	772	1123	229
Naravoslovno-matematične vede	430	29	253	148
Tehnične vede	348	226	112	10
Medicinske vede	77	14	52	11
Biotehnične vede	440	130	300	10
Družbene vede	829	373	406	50
Enote pri ozd	559	221	296	42
Tehnične vede	199	128	62	9
Medicinske vede	187	23	138	26
Družbene vede	173	70	96	7

11-16. Izumi in patenti 1977

	Preiskušeni izumi	Patenti		Izumi-patenti uporabljeni v praksi prvič
		prijavljeni	registrirani	
Po vrstah raziskovalnih organizacij				
SKUPAJ	35	56	18	11
Zavodi	15	24	16	-
Enote pri ozd	20	32	2	11
Po vedah				
Naravoslovno-matematične vede	10	10	10	-
Tehnične vede	21	28	7	-
Medicinske vede	4	16	1	-
Biotehnične vede	-	2	-	-
Po vrstah raziskovalnih organizacij in po vedah				
Zavodi	15	24	16	-
Naravoslovno-matematične vede	10	10	10	-
Tehnične vede	5	12	6	-
Biotehnične vede	-	2	-	-
Enote pri ozd	20	32	2	11
Tehnične vede	16	16	1	11
Medicinske vede	4	16	1	-

11.-17. Investicije za raziskovalno delo 1977

tisoč din

	Skupaj	Po virih			Po namenu		
		lastna sredstva in skladi (oz. matična organizacija)	kreditni gospodarstva	drugi viri (skladi, proračuni, negospodarske organizacije, tujina, dotacije)	poslovni gradbeni objekti	raziskovalna oprema	drugo (projekti, kadri)
Po vrstah raziskovalnih organizacij							
SKUPAJ	191149	87525	68609	35015	40467	146499	4183
Zavodi	150855	69729	46807	34319	31754	115796	3305
Enote, pri organizacijah zdrženega dela	40294	17796	21802	696	8713	30703	878
Po vedah							
Naravoslovno-matematične vede	43781	21808	20942	1031	8465	35244	72
Tehnične vede	83440	50626	31518	1296	3649	78305	1486
Biotehnične vede	2570	2455	115	-	643	1574	353
Medicinske vede	53640	8494	13941	31205	25275	26365	2000
Družbene vede	7718	4142	2093	1483	2435	5011	272

11-18. Prihodki 1977

tisoč din

	Skupaj	Po organizacijah		Po vedah				
		zavodi	enote pri ozd	naravoslovno matematične	tehnične	biotehnične	medicinske	družbene
Celotni prihodek	1859220	1203771	655449	214518	1039656	61705	328540	214801
Raziskovalno delo	1232919	838315	394604	191508	654545	45006	192668	149192
Proizvodnja in storitvene dejavnosti	563798	314138	249660	4493	358853	14466	130641	55345
Drugo	62503	51318	11185	18517	26258	2233	5231	10264
Prihodki od raziskovalnega dela po virih								
Raziskovalna skupnost	241381	221342	20039	92356	73946	16119	3785	55175
Druge SIS	136241	133856	2385	-	18815	3398	104494	9534
Proračuni in upravni organi	43994	37835	6159	3329	6908	8758	1593	23406
OZD v gospodarstvu	572200	331972	240228	61906	457019	11484	1344	40447
Druge raziskovalne organizacije	25101	17603	7498	1928	19488	140	-	3545
OZD v negospodarstvu	87390	81965	5425	31691	36862	4325	2869	11643
Tujina	4927	2897	2030	298	2746	463	1420	-
Lastni skladi za raziskovalno delo	109262	10845	98417	-	26458	319	77163	5322
Drugo	12423	-	12423	-	12303	-	-	120

11-19. Znanstveno-raziskovalna dejavnost pri visokošolskih zavodih

	Visoko- šolski zavo- di	Razisko- valne enote	Naravo- slovno matemati- čne vede	Tehnič- ne vede	Medicin- ske vede	Bioteh- nične vede	Družbe- ne vede	Končana razisko- valna dela	Razisko- valna dela, ki so v delu	Realiza- cija od razisko- valnega dela
1970	18	108	5	15	24	30	34	159	381	9 133
1973	16	66	1	14	24	1	26	282	537	26 110
1975	17	62	1	12	24	2	23	457	673	47 938

11-20. Raziskovalne enote in dela pri visokošolskih zavodih 1975

	Visokošolski za- vodi, v katerih je potekalo ra- ziskovalno delo	Raziskovalne enote na teh zavodih	Znanstvena dela, za katera so bila rea- lizirana sredstva 1975		
			skupaj	končana	v delu
Skupaj	17	62	1130	457	673
Naravoslovno-matematične vede	1	1	83	36	47
Tehnične vede	4	12	557	256	301
Medicinske vede	1	24	225	80	145
Biotehnične vede	2	2	91	15	76
Družbene vede	9	23	174	70	104

11-21. Dohodki visokošolskih zavodov od raziskovalnega dela 1975

tisoč din

	Skupaj	Realizacija po virih								
		iz družbenih skladov za raziskovalno delo	iz skladov izobraževal- nih skupnosti	iz drugih družbenih skladov	iz proračuna	od gospodarskih organizacij	od drugih raziskovalnih in razvojnih organizacij ter visokošolskih zavodov	od organizacij negospodarskih dejavnosti	iz tujine	iz lastnih skladov za raziskovalno de- lo
Realizacija (tisoč din)										
SKUPAJ	47938	22976	1623	267	1019	17167	595	2066	1952	273
Naravoslovno-ma- tematične vede	6115	3386	236	-	-	1745	595	153	-	-
Tehnične vede	21899	10054	87	135	219	9224	-	1446	702	32
Medicinske vede	5554	3664	565	10	-	412	-	35	868	-
Biotehnične vede	7221	2404	394	-	-	3966	-	-	298	159
Družbene vede	7149	3468	341	122	800	1820	-	432	84	82
Struktura in indeks										
Struktura (%)	100	47,9	3,4	0,6	2,1	35,8	1,2	4,3	4,1	0,6
Indeks $\frac{1975}{1973}$	184	171	99	119	2370	360	101	161	48	194

12. PREGLED PO OBČINAH

12-1. Strokovne knjižnice po občinah 1977

	Število knjižnic	Število dislociranih enot	Knjižni sklad		Prirast knjižnega gradiva 1977		Obiskovalci knjižnic	Izposoja izven knjižnic			Zaposleni delavci	
			knjige in brošure zvezki	časopisi in revije št. naslovov	knjige in brošure zvezki	časopisi in revije št. naslovov		knjige in brošure zvezki	revije in časopisi izvodi	skupaj	strokovno knjižničarsko	
SR SLOVENIJA	268	25	1315160	54573	49484	16647	182582	159697	236444	309	175	
Ajdovščina	4	-	3700	92	313	62	830	3644	2270	3	-	
Brežice	3	-	3740	9	241	55	125	200	-	2	-	
Celje	9	-	17922	1819	971	378	1806	3514	3595	9	6	
Črnomelj	1	-	260	5	23	5	14	-	-	1	-	
Domžale	2	-	2907	4	17	4	210	267	4	2	-	
Grosuplje	1	-	19030	-	30	25	70	80	70	1	-	
Idrija	2	-	2397	267	60	55	-	-	-	1	-	
Iliška Bistrica	3	-	1250	82	141	48	502	854	1867	3	1	
Izola	1	-	998	55	54	28	246	295	185	1	-	
Jesenice	1	-	15310	357	423	357	1410	2266	7128	3	2	
Kamnik	4	-	17291	205	615	14	1610	2330	74	4	1	
Kočevje	4	-	2567	1473	71	87	307	250	84	3	-	
Koper	5	-	15589	240	337	1211	1615	815	30	3	2	
Kranj	12	-	40108	2765	1877	306	14611	20156	11940	11	4	
Krško	1	-	2500	-	-	-	-	-	-	-	-	
Laško	1	-	1624	14	2	12	2044	520	-	1	-	
Lendava	1	-	3056	6	136	46	110	128	30	2	1	
Ljubljana-Bežigrad	20	2	95454	2818	5287	1103	13055	12952	6621	26	17	
Ljubljana-Center	60	9	640245	30907	17042	5751	76279	58111	71044	90	67	
Ljubljana-Moste-Polje	8	-	13927	523	748	254	2118	3524	1601	9	5	
Ljubljana-Šiška	9	-	24951	876	3447	678	3764	2446	13792	14	3	
Ljubljana-Vič-Rudnik	14	4	104611	3733	4883	3066	29710	14602	69257	43	30	
Maribor	37	5	105891	3256	4093	1443	19532	21820	30120	35	17	
Metlika	1	-	1271	495	85	-	22	85	12	-	-	
Murska Sobota	3	-	2657	1091	89	32	152	187	52	-	-	
Nova Gorica	5	-	23672	212	1552	34	1171	750	720	3	3	
Novo mesto	18	-	60339	911	2479	611	3005	2632	7649	18	5	
Ormož	2	-	1383	2	13	3	337	721	2	1	-	
Piran	1	-	1919	-	116	-	-	-	-	-	-	
Ptuj	5	-	5238	115	199	9	279	1746	87	1	-	
Radovljica	4	-	4124	178	295	174	105	603	2522	3	2	
Ravne na Koroškem	2	-	9401	270	395	220	1200	820	750	3	2	
Sevnica	1	-	274	-	18	-	-	-	-	-	-	
Sežana	1	-	593	-	15	-	-	-	-	-	1	
Slovenj Gradec	2	-	1225	110	220	10	-	-	-	1	-	
Slovenska Bistrica	2	-	3981	98	833	104	1573	250	5	1	1	
Škofja Loka	3	-	24096	1065	257	103	567	330	111	3	3	
Šmarje pri Jelšah	1	-	458	-	20	5	20	56	-	-	-	
Tolmin	1	-	884	36	64	2	80	68	6	-	-	
Trbovlje	6	5	28952	278	1755	169	3565	2298	2686	7	3	
Trebnje	1	-	680	-	9	-	12	24	-	-	-	
Trzin	1	-	3943	97	126	97	200	191	-	-	-	
Velenje	2	-	547	-	51	17	120	70	17	-	-	
Žalec	2	-	4285	69	82	69	242	92	2113	-	-	

V občinah, ki niso navedene, ni pojava.

12-2. Splošno izobraževalne knjižnice po občinah, 1977

	Število knjižnic	Število dislociranih enot	Knjižni sklad		Prirast knjižnega gradiva 1977		Uporabniki knjig	Obiskovalci knjižnic	Izposoja izven knjižnice		Zaposleni delavci	
			knjige in brošure zvezki	časopisi in revije število naslovov	knjige in brošure zvezki	revije in časopisi število naslovov			knjige in brošure zvezki	revije in časopisi izvodi	skupaj	strokovno knjižničarsko
SR SLOVENIJA	141	185	2587304	10534	149169	5604	272328	1995862	3778655	35628	585	345
Ajdovščina	1	4	22205	38	1730	70	2163	26748	62130	-	5	4
Brežice	1	1	17959	58	1397	23	1599	17012	34939	596	4	3
Celje	1	4	220752	16	9050	23	20103	129221	235810	-	34	23
Cerknica	1	2	11913	14	783	1	1147	8118	22748	2419	2	1
Črnomelj	1	2	10548	21	1027	21	775	7012	14654	-	2	1
Domžale	1	6	27700	14	1130	14	1354	19327	41431	214	4	3
Gornja Radgona	2	-	12480	24	559	23	2411	4752	7545	-	2	1
Grosuplje	1	2	16238	56	1265	56	2507	24245	37812	-	4	3
Hrastnik	1	2	12462	17	895	17	1403	9036	18109	-	2	1
Idrija	1	1	37914	89	1141	5	1442	27027	31765	186	4	3
Ilirska Bistrica	1	-	17004	11	1204	11	3100	14622	30473	436	4	1
Izola	1	-	23018	34	701	34	1528	25143	29573	-	4	2
Jesenice	1	7	58929	72	1958	51	2359	23085	56991	-	6	4
Kamnik	1	5	29501	64	2341	59	5622	20616	29495	-	5	2
Kočevje	1	2	22887	73	2068	36	2659	44968	86429	-	5	3
Koper	2	2	130801	1890	4569	629	32626	79038	90354	435	26	15
Kranj	12	6	168933	18	10163	920	9770	131408	240277	11272	37	28
Krško	2	1	11717	39	1215	4	2808	6457	11937	-	4	2
Laško	1	-	4308	10	610	10	433	4080	6267	-	1	1
Lenart	1	3	14479	316	982	52	2031	5013	10021	195	2	1
Lendava	1	6	30013	7	2723	60	2413	12952	21268	83	11	1
Litija	1	2	13244	3	1166	-	3134	16229	47823	-	3	2
Ljubljana-Bežigrad	1	7	38850	71	2391	71	5305	50698	118451	-	10	7
Ljubljana-Center	4	2	274259	479	12841	242	25049	242832	584450	1592	58	33
Lj. -Moste-Polje	1	3	41688	-	2535	-	5046	63249	128404	-	14	8
Ljubljana-Šiška	1	3	44127	6	3450	-	5677	63125	132949	-	10	7
Ljubljana-Vič-Rudnik	8	3	43456	50	4485	30	5032	55750	133063	-	17	9
Ljutomer	1	4	14513	27	920	-	956	12452	24821	-	2	2
Logatec	1	3	9737	13	386	13	898	10328	13945	-	3	2

12-2. Splošno izobraževanje knjižnice po občinah, 1977 (nadaljevanje)

	Število knjižnic	Število dislociranih enot	Knjižni sklad		Prirast knjižnega gradiva 1977		Uporabniki knjig	Obiskovalci knjižnic	Izdaja izven knjižnice		Zaposleni delavci	
			knjige in brošure zvezki	časopisi in revije število naslovov	knjige in brošure zvezki	revije in časopisi število naslovov			knjige in brošure zvezki	revije in časopisi izvodi	skupaj	strokovno knjižničarsko
Maribor	17	7	209075	181	10259	2	19762	217278	441631	878	69	41
Mozirje	2	5	7543	2	1987	2	929	7241	10305	-	7	2
Murska Sobota	9	-	95398	851	3995	840	4747	66507	76836	-	22	14
Nova Gorica	3	-	109367	2106	8542	704	6429	56105	104254	836	19	13
Novo mesto	8	-	131090	1819	5909	342	4422	48093	35777	6	27	11
Ormož	1	3	7272	-	295	-	3100	6924	12066	-	1	1
Piran	1	1	27045	-	1879	60	1474	21150	42566	3378	6	4
Postojna	1	2	29172	52	2131	52	3609	34924	55324	-	6	4
Ptuj	13	1	91133	423	4810	143	4473	41375	62223	612	24	16
Radlje ob Dravi	1	6	9751	7	310	7	2492	7478	4101	-	1	1
Radovljica	1	15	52904	43	2755	-	2782	32098	80343	-	18	2
Ravne na Koroškem	1	10	79052	1097	5516	630	3114	17866	7908	545	11	6
Ribnica	1	-	9270	13	600	13	591	6892	15061	-	2	2
Sevnica	1	4	9430	3	626	3	3454	5181	-	-	1	-
Sežana	2	1	27922	31	1596	-	1437	13241	20847	-	6	4
Slovenj Gradec	2	2	15411	48	1314	32	1947	18400	29873	1911	4	3
Slovenska Bistrica	3	3	23198	24	1439	34	3954	20210	24280	-	6	5
Slovenske Konjice	1	3	15556	20	1021	20	3910	10027	22480	-	7	5
Šentjur pri Celju	1	1	7758	3	1018	3	518	4442	7392	4	2	1
Škofja Loka	1	5	43165	-	2905	24	11857	35379	91770	-	7	6
Šmarje pri Jelšah	2	3	23090	-	1598	-	1472	4688	23289	-	8	1
Tolmin	1	2	22355	60	1832	32	1862	15345	35362	-	4	3
Trbovlje	3	-	27143	2	1170	2	8675	18532	27074	-	5	3
Trebnje	3	2	16985	14	1505	14	1579	11724	24270	-	3	2
Trzin	1	3	17269	35	1229	35	4189	16851	36706	-	5	3
Velenje	3	1	34111	39	2299	52	10615	46737	83431	-	11	7
Vrhnika	1	3	23588	45	2781	45	3408	25716	45771	9760	5	4
Zagorje ob Savi	1	4	17327	12	1345	12	2128	12180	24858	-	4	2
Žalec	3	15	23289	14	1818	26	1959	18635	28423	270	6	3

12-3. Nepremični kulturni spomeniki po občinah stanje 31. 12. 1976

	Skupaj	Zavarovanost		Stanje ohranjenosti		Spomeniki po vrstah									
		registrirani 1)	evidentirani	ohranjeni	poškodovani	arheološko najdišče	urbana aglomeracija	ruralna aglomeracija	zgodovinsko memorialni spomeniki	memorialni spomeniki iz obdobja socialistične revolucije	spomeniki stanovanjskega in javnega značaja	spomeniki gospodarskega značaja	spomeniki sakralnega značaja	drugi kulturni spomeniki	
SR SLOVENIJA	15335	5021	10314	11835	3500	402	181	523	947	2651	7874	372	2315	70	
Ajdovščina	438	148	290	347	91	17	15	9	16	2	293	13	60	13	
Brežice	120	1	119	78	42	-	-	3	27	31	29	-	30	-	
Celje	282	15	267	271	11	13	24	-	3	75	136	-	31	-	
Cerknica	243	66	177	124	119	2	2	31	7	55	78	2	66	-	
Črnomelj	159	-	159	79	80	1	-	21	26	65	37	8	1	-	
Domžale	222	16	206	187	35	16	-	1	10	74	53	5	63	-	
Dravograd	58	32	26	46	12	-	-	-	2	18	26	-	12	-	
Gornja Radgona	128	34	94	112	16	-	-	-	22	25	34	1	45	1	
Grosuplje	259	3	256	153	106	-	1	12	45	68	54	3	76	-	
Hrastnik	29	-	29	28	1	-	1	-	-	15	3	-	10	-	
Idrija	247	86	161	214	33	2	10	15	9	7	108	10	74	12	
Ilirska Bistrica	455	214	241	370	85	11	4	33	8	-	342	4	53	-	
Izola	54	30	24	36	18	6	10	4	1	6	18	-	9	-	
Jesenice	326	4	322	317	9	2	-	1	9	124	150	12	27	1	
Kamnik	396	2	394	366	30	15	7	15	14	63	173	30	78	1	
Kočevje	169	-	169	90	79	-	-	2	5	46	13	-	103	-	
Koper	697	650	47	104	593	37	1	78	1	58	455	5	54	8	
Kranj	871	518	353	861	10	-	2	-	15	202	419	70	163	-	
Krško	160	-	160	98	62	-	2	1	38	52	29	5	33	-	
Laško	216	3	213	209	7	11	7	-	4	71	73	9	41	-	
Lenart	73	41	32	51	22	-	-	-	31	7	24	4	7	-	
Lendava	33	2	31	27	6	1	-	-	10	15	4	1	2	-	
Litija	145	1	144	95	50	-	-	-	22	44	32	-	47	-	
Ljubljana-Bežigrad	40	26	14	34	6	-	-	-	4	30	6	-	-	-	
Ljubljana-Center	715	271	444	643	72	1	3	1	13	60	621	-	16	-	
Lj.-Moste-Polje	90	54	36	68	22	-	1	2	12	62	10	-	3	-	
Ljubljana-Šiška	159	76	83	138	23	-	-	1	9	121	19	1	8	-	
Lj.-Vič-Rudnik	194	52	142	146	48	-	-	7	14	127	37	1	8	-	
Ljutomer	57	5	52	46	11	-	1	-	9	24	8	1	14	-	
Logatec	49	-	49	31	18	-	2	1	-	20	22	4	-	-	

1) Zajeti so spomeniki, zavarovani z aktom o preventivnem zavarovanju, odločbo o registraciji ter odločbo o urbanističnem planu.

12-3. Nepremični kulturni spomeniki po občinah stanje 31. 12. 1976 (nadaljevanje)

	Skupaj	Zavarovanost		Stanje ohranjenosti		Spomeniki po vrstah								
		registrirani ¹⁾	evidentirani	ohranjeni	poškodovani	arheološko najdišče	urbana aglomeracija	ruralna aglomeracija	zgodovinsko-memorialni spomeniki	memorialni spomeniki iz obdobja socialistične revolucije	spomeniki stanovanjskega in javnega značaja	spomeniki gospodarskega značaja	spomeniki sakralnega značaja	drugi kulturni spomeniki
Maribor	585	476	109	534	51	-	2	-	47	169	304	1	60	2
Metlika	59	3	56	34	25	-	-	7	13	34	5	-	-	-
Mozirje	106	4	102	103	3	4	-	5	3	46	10	2	36	-
Murska Sobota	80	8	72	71	9	-	2	-	14	38	6	-	20	-
Nova Gorica	618	345	273	409	209	31	10	91	39	3	320	11	103	10
Novo mesto	474	202	272	190	284	4	5	19	127	80	117	11	111	-
Ormož	117	50	67	90	27	-	3	-	19	22	52	-	21	-
Piran	1037	74	963	969	69	24	1	13	-	11	961	9	17	1
Postojna	754	232	522	672	82	19	3	28	3	1	605	13	78	4
Ptuj	266	135	131	157	109	1	8	-	47	63	103	4	39	1
Radlje ob Dravi	63	4	59	50	13	-	1	-	3	31	13	-	15	-
Radovljica	674	22	652	668	6	-	7	11	14	47	446	56	92	1
Ravne na Koroškem	96	43	53	79	17	-	5	-	6	39	30	-	16	-
Ribnica	120	6	114	78	42	-	1	12	1	41	34	2	29	-
Sevnica	115	2	113	108	7	20	1	-	3	24	8	1	58	-
Sežana	932	362	570	595	337	69	2	44	32	1	668	20	87	9
Slovenj Gradec	142	94	48	121	21	-	5	-	12	25	76	-	24	-
Slovenska Bistrica	118	57	61	90	28	-	1	-	19	32	48	-	18	-
Slovenske Konjice	124	8	116	112	12	11	2	1	6	21	54	4	25	-
Šentjur pri Celju	76	3	73	66	10	10	1	-	1	17	15	1	31	-
Škofja Loka	130	10	120	104	26	-	4	4	2	94	19	-	7	-
Šmarje pri Jelšah	295	160	135	267	28	24	7	14	2	23	139	7	79	-
Tolmin	298	3	295	153	145	23	-	13	44	-	151	8	54	-
Trbovlje	35	31	4	35	-	2	4	1	2	12	1	-	13	-
Trebnje	221	58	163	105	116	1	2	4	80	54	35	-	45	-
Tržič	136	1	135	136	-	-	7	-	-	-	123	4	1	1
Velenje	155	150	5	142	13	2	1	9	6	54	36	19	28	-
Vrhnika	124	4	120	60	64	-	1	5	3	-	106	8	1	-
Zagorje ob Savi	105	-	105	85	20	-	-	-	10	53	8	2	32	-
Žalec	196	124	72	185	11	22	2	4	3	49	75	-	41	-

1) Zajeti so spomeniki, zavarovani z aktom o preventivnem zavarovanju, odločbo o registraciji ter odločbo o urbanističnem planu.

12-4. Nepremični kulturni spomeniki¹⁾ po času nastanka po občinah, stanje 31.12.1976

	Skupaj	Do 1. stoletja	1.-6. stoletje	7.-11. stoletje	12.-13. stoletje	14.-15. stoletje	16. stoletje	17.-18. stoletje	19. stoletje	1899-1918	1919-1940	1941-1944	1945 in dalje	Neznano
		pred našim štetjem	našega štetja	našega štetja	našega štetja	našega štetja	našega štetja	našega štetja	našega štetja	našega štetja				
SKUPAJ	15335	987	989	107	302	703	1082	3119	4218	587	72	270	2391	508
arheološko najdišče	402	191	198	9	3	1	-	-	-	-	-	-	-	-
urbana aglomeracija	181	10	24	14	27	18	9	25	51	-	1	1	1	-
ruralna aglomeracija	523	1	14	8	23	59	61	254	103	-	-	-	-	-
zgodovinsko-memorialni spomeniki	947	332	449	28	2	1	2	12	42	42	14	-	12	11
memorialni spomeniki iz obdobja socialistične revolucije	2651	-	-	-	-	-	-	-	-	1	10	268	2372	-
spomeniki stanovanjskega in javnega značaja	7874	432	268	30	119	202	516	1848	3417	510	40	1	4	487
spomeniki gospodarskega značaja	372	19	16	1	3	3	25	122	177	6	-	-	-	-
spomeniki sakralnega značaja	2315	-	17	17	125	416	466	835	399	27	7	-	-	6
drugi spomeniki	70	2	3	-	-	3	3	23	29	1	-	-	2	4
Ajdovščina	438	25	28	6	1	14	39	162	155	3	-	-	2	3
arheološko najdišče	17	6	10	1	-	-	-	-	-	-	-	-	-	-
urbana aglomeracija	15	-	1	-	-	-	-	3	11	-	-	-	-	-
ruralna aglomeracija	9	-	-	-	-	1	3	4	1	-	-	-	-	-
zgodovinsko-memorialni spomeniki	16	2	9	5	-	-	-	-	-	-	-	-	-	-
memorialni spomeniki iz obdobja socialistične revolucije	2	-	-	-	-	-	-	-	-	-	-	-	2	-
spomeniki stanovanjskega in javnega značaja	293	17	7	-	1	2	29	107	125	3	-	-	-	2
spomeniki gospodarskega značaja	13	-	1	-	-	-	2	6	4	-	-	-	-	-
spomeniki sakralnega značaja	60	-	-	-	-	11	5	36	7	-	-	-	-	1
drugi	13	-	-	-	-	-	-	6	7	-	-	-	-	-
Brežice	120	21	32	-	4	7	5	14	5	1	-	-	31	-
ruralna aglomeracija	3	-	2	-	1	-	-	-	-	-	-	-	-	-
zgodovinsko-memorialni spomeniki	27	13	14	-	-	-	-	-	-	-	-	-	-	-
memorialni spomeniki iz obdobja socialistične revolucije	31	-	-	-	-	-	-	-	-	-	-	-	31	-
spomeniki stanovanjskega in javnega značaja	29	8	15	-	2	3	1	-	-	-	-	-	-	-
spomeniki sakralnega značaja	30	-	1	-	1	4	4	14	5	1	-	-	-	-

1) Zajeti so nepremični kulturni spomeniki, zavarovani z aktom o preventivnem zavarovanju, odločbo o registraciji, odločbo o urbanističnem planu ter spomeniki, ki so evidentirani na Zavodu za spomeniško varstvo.

12-4. Nepremični kulturni spomeniki po času nastanka po občinah, stanje 31.12.1976 (nadaljevanje)

	Skupaj	Do 1. stoletja pred našim štetjem									1899-1918			1919-1940	1941-1944	1945 in dalje	Neznano
		1.-6. stoletje našega štetja	7.-11. stoletje našega štetja	12.-13. stoletje našega štetja	14.-15. stoletje našega štetja	16. stoletje našega štetja	17.-18. stoletje našega štetja	19. stoletje našega štetja									
Celje	282	4	11	1	2	19	21	39	87	22	1	4	71	-			
arheološko najdišče	13	4	8	1	-	-	-	-	-	-	-	-	-	-			
urbana aglomeracija	24	-	-	-	-	7	4	5	7	-	-	1	-	-			
zgodovinsko-memorialni spomeniki	3	-	3	-	-	-	-	-	-	-	-	-	-	-			
memorialni spomeniki iz obdobja socialistične revolucije	75	-	-	-	-	-	-	-	-	-	1	3	71	-			
spomeniki stanovanjskega in javnega značaja	136	-	-	-	2	3	15	23	72	21	-	-	-	-			
spomeniki sakralnega značaja	31	-	-	-	-	9	2	11	8	1	-	-	-	-			
Cerknica	243	28	14	1	5	17	29	89	4	1	-	-	55	-			
arheološko najdišče	2	2	-	-	-	-	-	-	-	-	-	-	-	-			
urbana aglomeracija	2	-	-	-	1	1	-	-	-	-	-	-	-	-			
ruralna aglomeracija	31	-	2	-	-	-	-	29	-	-	-	-	-	-			
zgodovinsko-memorialni spomeniki	7	3	4	-	-	-	-	-	-	-	-	-	-	-			
memorialni spomeniki iz obdobja socialistične revolucije	55	-	-	-	-	-	-	-	-	-	-	-	55	-			
spomeniki stanovanjskega in javnega značaja	78	23	8	-	1	2	2	39	3	-	-	-	-	-			
spomeniki gospodarskega značaja	2	-	-	-	-	-	-	2	-	-	-	-	-	-			
spomeniki sakralnega značaja	66	-	-	1	3	14	27	19	1	1	-	-	-	-			
Črnomelj	159	42	16	-	-	-	-	27	8	-	-	-	65	1			
arheološko najdišče	1	1	-	-	-	-	-	-	-	-	-	-	-	-			
ruralna aglomeracija	21	-	2	-	-	-	-	19	-	-	-	-	-	-			
zgodovinsko-memorialni spomeniki	26	17	9	-	-	-	-	-	-	-	-	-	-	-			
memorialni spomeniki iz obdobja socialistične revolucije	65	-	-	-	-	-	-	-	-	-	-	-	65	-			
spomeniki stanovanjskega in javnega značaja	37	20	3	-	-	-	-	8	5	-	-	-	-	-			
spomeniki gospodarskega značaja	8	4	1	-	-	-	-	-	3	-	-	-	-	-			
spomeniki sakralnega značaja	1	-	1	-	-	-	-	-	-	-	-	-	-	-			
Domžale	222	20	18	3	5	25	9	49	19	-	-	2	72	-			
arheološko najdišče	16	8	8	-	-	-	-	-	-	-	-	-	-	-			
ruralna aglomeracija	1	-	-	-	-	-	1	-	-	-	-	-	-	-			
zgodovinsko-memorialni spomeniki	10	2	4	2	-	-	-	-	2	-	-	-	-	-			
memorialni spomeniki iz obdobja socialistične revolucije	74	-	-	-	-	-	-	-	-	-	-	2	72	-			

12-4. Nepremični kulturni spomeniki po času nastanka po občinah, stanje 31.12.1976 (nadaljevanje)

	Skupaj	Čas nastanka												
		Do 1. stoletja pred našim štetjem	1.-6. stoletje našega štetja	7.-11. stoletje našega štetja	12.-13. stoletje našega štetja	14.-15. stoletje našega štetja	16. stoletje našega štetja	17.-18. stoletje našega štetja	19. stoletje našega štetja	1899-1918	1919-1940	1941-1944	1945 in dalje	Neznano
spomeniki stanovanjskega in javnega značaja	53	9	5	1	4	4	6	15	9	-	-	-	-	-
spomeniki gospodarskega značaja	5	1	1	-	-	-	-	1	2	-	-	-	-	-
spomeniki sakralnega značaja	63	-	-	-	1	21	2	33	6	-	-	-	-	-
Dravograd	58	-	2	1	4	6	4	14	8	1	-	1	17	-
zgodovinsko-memorialni spomeniki	2	-	1	-	1	-	-	-	-	-	-	-	-	-
memorialni spomeniki iz obdobja socialistične revolucije	18	-	-	-	-	-	-	-	-	-	-	1	17	-
spomeniki stanovanjskega in javnega značaja	26	-	1	1	-	1	3	11	8	1	-	-	-	-
spomeniki sakralnega značaja	12	-	-	-	3	5	1	3	-	-	-	-	-	-
Gornja Radgona	128	4	22	1	-	3	6	44	22	-	-	-	25	1
zgodovinsko-memorialni spomeniki	22	2	19	-	-	-	-	-	-	-	-	-	-	1
memorialni spomeniki iz obdobja socialistične revolucije	25	-	-	-	-	-	-	-	-	-	-	-	25	-
spomeniki stanovanjskega in javnega značaja	34	1	3	1	-	-	3	18	8	-	-	-	-	-
spomeniki gospodarskega značaja	1	-	-	-	-	-	-	1	-	-	-	-	-	-
spomeniki sakralnega značaja	45	-	-	-	-	3	3	25	14	-	-	-	-	-
drugi	1	1	-	-	-	-	-	-	-	-	-	-	-	-
Grosuplje	259	49	42	-	8	17	44	24	6	1	-	-	68	-
urbana aglomeracija	1	-	-	-	1	-	-	-	-	-	-	-	-	-
ruralna aglomeracija	12	-	-	-	-	-	-	12	-	-	-	-	-	-
zgodovinsko-memorialni spomeniki	45	18	27	-	-	-	-	-	-	-	-	-	-	-
memorialni spomeniki iz obdobja socialistične revolucije	68	-	-	-	-	-	-	-	-	-	-	-	68	-
spomeniki stanovanjskega in javnega značaja	54	31	14	-	1	1	6	-	1	-	-	-	-	-
spomeniki gospodarskega značaja	3	-	-	-	-	-	-	-	2	1	-	-	-	-
spomeniki sakralnega značaja	76	-	1	-	6	16	38	12	3	-	-	-	-	-

12-4. Nepremični kulturni spomeniki po času nastanka po občinah, stanje 31.12.1976 (nadaljevanje)

	Skupaj	Do 1. stoletja	1.-6. stoletje	7.-11. stoletje	12.-13. stoletje	14.-15. stoletje	16. stoletje	17.-18. stoletje	19. stoletje	1899-1918	1919-1940	1941-1944	1945 in dalje	Neznano
		pred našim štejem	našega štetja	našega štetja	našega štetja	našega štetja	našega štetja	našega štetja	našega štetja	našega štetja				
Hrastnik	29	-	3	-	-	3	2	2	3	-	1	-	15	-
urbana aglomeracija	1	-	-	-	-	-	-	-	1	-	-	-	-	-
memorialni spomeniki iz obdobja socialistične revolucije	15	-	-	-	-	-	-	-	-	-	-	-	15	-
spomeniki stanovanjskega in javnega značaja	3	-	-	-	-	1	-	1	1	-	-	-	-	-
spomeniki sakralnega značaja	10	-	3	-	-	2	2	1	1	-	1	-	-	-
Idrija	247	2	6	-	-	2	13	75	135	5	2	5	2	-
arheološko najdišče	2	-	2	-	-	-	-	-	-	-	-	-	-	-
urbana aglomeracija	10	-	-	-	-	-	-	2	8	-	-	-	-	-
ruralna aglomeracija	15	-	-	-	-	-	-	11	4	-	-	-	-	-
zgodovinsko-memorialni spomeniki	9	1	-	-	-	-	-	1	4	1	2	-	-	-
memorialni spomeniki iz obdobja socialistične revolucije	7	-	-	-	-	-	-	-	-	-	-	5	2	-
spomeniki stanovanjskega in javnega značaja	108	1	4	-	-	-	4	35	64	-	-	-	-	-
spomeniki gospodarskega značaja	10	-	-	-	-	-	-	3	7	-	-	-	-	-
spomeniki sakralnega značaja	74	-	-	-	-	2	9	20	39	4	-	-	-	-
drugi	12	-	-	-	-	-	-	3	9	-	-	-	-	-
Ilirska Bistrica	455	23	11	-	1	6	9	113	271	20	-	-	-	1
arheološko najdišče	11	4	7	-	-	-	-	-	-	-	-	-	-	-
urbana aglomeracija	4	-	-	-	-	2	-	-	2	-	-	-	-	-
ruralna aglomeracija	33	-	-	-	-	-	-	21	12	-	-	-	-	-
zgodovinsko-memorialni spomeniki	8	2	2	-	-	-	-	1	3	-	-	-	-	-
spomeniki stanovanjskega in javnega značaja	342	17	2	-	1	3	2	57	240	20	-	-	-	-
spomeniki gospodarskega značaja	4	-	-	-	-	1	-	-	3	-	-	-	-	-
spomeniki sakralnega značaja	53	-	-	-	-	-	7	34	11	-	-	-	-	1
Izola	54	3	3	6	5	3	2	10	2	13	-	-	7	-
arheološko najdišče	6	3	3	-	-	-	-	-	-	-	-	-	-	-
urbana aglomeracija	10	-	-	6	3	1	-	-	-	-	-	-	-	-
ruralna aglomeracija	4	-	-	-	1	-	-	2	1	-	-	-	-	-
zgodovinsko-memorialni spomeniki	1	-	-	-	-	-	-	-	-	-	-	-	1	-
memorialni spomeniki iz obdobja socialistične revolucije	6	-	-	-	-	-	-	-	-	-	-	-	6	-
spomeniki stanovanjskega in javnega značaja	18	-	-	-	1	2	1	2	-	12	-	-	-	-
spomeniki sakralnega značaja	9	-	-	-	-	-	1	6	1	1	-	-	-	-

12-4. Nepremični kulturni spomeniki po času nastanka po občinah, stanje 31.12.1976 (nadaljevanje)

	Skupaj	Do 1. stoletja pred našim štetjem	1.-6. stoletje našega štetja	7.-11. stoletje našega štetja	12.-13. stoletje našega štetja	14.-15. stoletje našega štetja	16. stoletje našega štetja	17.-18. stoletje našega štetja	19. stoletje našega štetja	1899-1918	1919-1940	1941-1944	1945 in dalje	Neznano
Jesenice	326	1	3	5	2	10	18	63	98	1	2	91	32	-
arheološko najdišče	2	-	1	-	1	-	-	-	-	-	-	-	-	-
ruralna aglomeracija	1	-	-	-	-	1	-	-	-	-	-	-	-	-
zgodovinsko-memorialni spomeniki	9	-	-	4	-	-	-	3	1	-	1	-	-	-
memorialni spomeniki iz obdobja socialistične revolucije	124	-	-	-	-	-	-	-	-	-	1	91	32	-
spomeniki stanovanjskega in javnega značaja	150	1	1	1	-	-	13	40	94	-	-	-	-	-
spomeniki gospodarskega značaja	12	-	1	-	-	-	3	7	1	-	-	-	-	-
spomeniki sakralnega značaja	27	-	-	-	1	8	2	13	2	1	-	-	-	-
drugi	1	-	-	-	-	1	-	-	-	-	-	-	-	-
Kamnik	396	9	15	2	4	24	32	94	147	4	2	14	49	-
arheološko najdišče	15	5	10	-	-	-	-	-	-	-	-	-	-	-
urbana aglomeracija	7	-	-	1	-	1	-	-	5	-	-	-	-	-
ruralna aglomeracija	15	1	-	-	-	2	2	9	1	-	-	-	-	-
zgodovinsko-memorialni spomeniki	14	1	4	-	-	-	1	1	5	-	1	-	1	-
memorialni spomeniki iz obdobja socialistične revolucije	63	-	-	-	-	-	-	-	-	-	1	14	48	-
spomeniki stanovanjskega in javnega značaja	173	2	1	1	1	8	16	46	97	1	-	-	-	-
spomeniki gospodarskega značaja	30	-	-	-	-	-	-	8	22	-	-	-	-	-
spomeniki sakralnega značaja	78	-	-	-	3	13	13	30	17	2	-	-	-	-
drugi	1	-	-	-	-	-	-	-	-	1	-	-	-	-
Kočevje	169	10	2	-	1	4	56	37	12	1	-	-	46	-
ruralna aglomeracija	2	-	-	-	-	-	1	1	-	-	-	-	-	-
zgodovinsko-memorialni spomeniki	5	3	2	-	-	-	-	-	-	-	-	-	-	-
memorialni spomeniki iz obdobja socialistične revolucije	46	-	-	-	-	-	-	-	-	-	-	-	46	-
spomeniki stanovanjskega in javnega značaja	13	7	-	-	1	2	1	2	-	-	-	-	-	-
spomeniki sakralnega značaja	103	-	-	-	-	2	54	34	12	1	-	-	-	-
Koper	697	30	15	15	33	116	119	236	60	14	4	11	44	-
arheološko najdišče	37	24	12	-	1	-	-	-	-	-	-	-	-	-
urbana aglomeracija	1	-	1	-	-	-	-	-	-	-	-	-	-	-
ruralna aglomeracija	78	-	-	7	5	28	20	9	9	-	-	-	-	-
zgodovinsko-memorialni spomeniki	1	-	-	-	-	-	1	-	-	-	-	-	-	-

12-4. Nepremični kulturni spomeniki po času nastanka po občinah, stanje 31.12.1976 (nadaljevanje)

	Skupaj	Do 1. stoletja pred našim štetjem	1.-6. stoletje našega štetja	7.-11. stoletje našega štetja	12.-13. stoletje našega štetja	14.-15. stoletje našega štetja	16. stoletje našega štetja	17.-18. stoletje našega štetja	19. stoletje našega štetja	1899-1918	1919-1940	1941-1944	1945 in dalje	Neznano
memorialni spomeniki iz obdobja socialistične revolucije	58	-	-	-	-	-	-	-	-	-	3	11	44	-
spomeniki stanovanjskega in javnega značaja	455	6	2	6	19	72	88	200	49	13	-	-	-	-
spomeniki gospodarskega značaja	5	-	-	-	1	2	1	1	-	-	-	-	-	-
spomeniki sakralnega značaja	54	-	-	2	7	13	7	21	2	1	1	-	-	-
drugi	8	-	-	-	-	1	2	5	-	-	-	-	-	-
Kranj	871	7	12	4	3	17	38	135	445	4	1	21	184	-
urbana aglomeracija	2	-	-	1	-	-	-	-	-	-	-	-	1	-
zgodovinsko-memorialni spomeniki	15	3	4	-	-	1	-	1	5	-	-	-	1	-
memorialni spomeniki iz obdobja socialistične revolucije	202	-	-	-	-	-	-	-	-	-	-	21	181	-
spomeniki stanovanjskega in javnega značaja	419	4	7	2	1	2	22	63	312	4	1	-	1	-
spomeniki gospodarskega značaja	70	-	-	-	-	-	3	25	42	-	-	-	-	-
spomeniki sakralnega značaja	163	-	1	1	2	14	13	46	86	-	-	-	-	-
Krško	160	28	42	-	9	2	10	15	1	1	-	-	52	-
urbana aglomeracija	2	-	1	-	1	-	-	-	-	-	-	-	-	-
ruralna aglomeracija	1	-	1	-	-	-	-	-	-	-	-	-	-	-
zgodovinsko-memorialni spomeniki	38	13	25	-	-	-	-	-	-	-	-	-	-	-
memorialni spomeniki iz obdobja socialistične revolucije	52	-	-	-	-	-	-	-	-	-	-	-	52	-
spomeniki stanovanjskega in javnega značaja	29	14	10	-	1	1	1	2	-	-	-	-	-	-
spomeniki gospodarskega značaja	5	1	3	-	-	-	-	1	-	-	-	-	-	-
spomeniki sakralnega značaja	33	-	2	-	7	1	9	12	1	1	-	-	-	-
Laško	216	6	6	-	11	6	20	27	66	1	2	1	70	-
arheološko najdišče	11	6	5	-	-	-	-	-	-	-	-	-	-	-
urbana aglomeracija	7	-	-	-	3	-	1	-	3	-	-	-	-	-
zgodovinsko-memorialni spomeniki	4	-	1	-	-	-	-	1	1	-	1	-	-	-
memorialni spomeniki iz obdobja socialistične revolucije	71	-	-	-	-	-	-	-	-	-	-	1	70	-
spomeniki stanovanjskega in javnega značaja	73	-	-	-	2	2	7	12	49	1	-	-	-	-

12-4. Nepremični kulturni spomeniki po času nastanka po občinah, stanje 31.12.1976 (nadaljevanje)

	Skupaj	Do 1. stoletja	1.-6. stoletje	7.-11. stoletje	12.-13. stoletje	14.-15. stoletje	16. stoletje	17.-18. stoletje	19. stoletje	1899-1918	1919-1940	1941-1944	1945 in dalje	Neznano
		pred našim štetjem	našega štetja	našega štetja	našega štetja	našega štetja	našega štetja	našega štetja	našega štetja	našega štetja				
spomeniki gospodarskega značaja	9	-	-	-	-	-	1	-	8	-	-	-	-	-
spomeniki sakralnega značaja	41	-	-	-	6	4	11	14	5	-	1	-	-	-
Lenart	73	9	38	-	1	1	4	6	7	-	-	2	5	-
zgodovinsko-memorialni spomeniki	31	4	27	-	-	-	-	-	-	-	-	-	-	-
memorialni spomeniki iz obdobja socialistične revolucije	7	-	-	-	-	-	-	-	-	-	-	2	5	-
spomeniki stanovanjskega in javnega značaja	24	3	9	-	1	-	-	4	7	-	-	-	-	-
spomeniki gospodarskega značaja	4	2	2	-	-	-	-	-	-	-	-	-	-	-
spomeniki sakralnega značaja	7	-	-	-	-	1	4	2	-	-	-	-	-	-
Lendava	33	2	6	1	1	2	-	-	2	-	-	3	12	4
arheološko najdišče	1	1	-	-	-	-	-	-	-	-	-	-	-	-
zgodovinsko-memorialni spomeniki	10	1	4	1	-	-	-	-	-	-	-	-	-	4
memorialni spomeniki iz obdobja socialistične revolucije	15	-	-	-	-	-	-	-	-	-	-	3	12	-
spomeniki stanovanjskega in javnega značaja	4	-	2	-	-	1	-	-	1	-	-	-	-	-
spomeniki gospodarskega značaja	1	-	-	-	-	-	-	-	1	-	-	-	-	-
spomeniki sakralnega značaja	2	-	-	-	1	1	-	-	-	-	-	-	-	-
Litija	145	41	2	-	-	14	28	11	3	2	-	-	44	-
zgodovinsko-memorialni spomeniki	22	20	2	-	-	-	-	-	-	-	-	-	-	-
memorialni spomeniki iz obdobja socialistične revolucije	44	-	-	-	-	-	-	-	-	-	-	-	44	-
spomeniki stanovanjskega in javnega značaja	32	21	-	-	-	5	6	-	-	-	-	-	-	-
spomeniki sakralnega značaja	47	-	-	-	-	9	22	11	3	2	-	-	-	-
Ljubljana-Bežigrad	40	6	-	-	-	-	-	-	-	1	3	-	30	-
zgodovinsko-memorialni spomeniki	4	1	-	-	-	-	-	-	-	1	2	-	-	-
memorialni spomeniki iz obdobja socialistične revolucije	30	-	-	-	-	-	-	-	-	-	-	-	30	-
spomeniki stanovanjskega in javnega značaja	6	5	-	-	-	-	-	-	-	-	1	-	-	-

12-4. Nepremični kulturni spomeniki po času nastanka po občinah, stanje 31.12.1976 (nadaljevanje)

	Skupaj	Do 1. stoletja	1.-6. stoletje	7.-11. stoletje	12.-13. stoletje	14.-15. stoletje	16. stoletje	17.-18. stoletje	19. stoletje	1899-1918	1919-1940	1941-1944	1945 in dalje	Neznano
		pred našim štetjem	našega štetja	našega štetja	našega štetja	našega štetja	našega štetja	našega štetja	našega štetja	našega štetja				
Ljubljana-Center	715	2	8	2	3	4	97	25	49	24	17	1	60	423
arheološko najdišče	1	1	-	-	-	-	-	-	-	-	-	-	-	-
urbana aglomeracija	3	-	2	-	1	-	-	-	-	-	-	-	-	-
ruralna aglomeracija	1	-	1	-	-	-	-	-	-	-	-	-	-	-
zgodovinsko-memorialni spomeniki	13	1	5	1	-	-	-	1	1	-	4	-	-	-
memorialni spomeniki iz obdobja socialistične revolucije	60	-	-	-	-	-	-	-	-	-	-	-	60	-
spomeniki stanovanjskega in javnega značaja	621	-	-	1	1	2	95	15	47	23	13	1	-	423
spomeniki sakralnega značaja	16	-	-	-	1	2	2	9	1	1	-	-	-	-
Ljubljana-Moste-Polje	90	11	10	-	-	-	3	3	-	-	1	-	62	-
urbana aglomeracija	1	-	-	-	-	-	-	-	-	-	1	-	-	-
ruralna aglomeracija	2	-	1	-	-	-	-	1	-	-	-	-	-	-
zgodovinsko-memorialni spomeniki	12	5	7	-	-	-	-	-	-	-	-	-	-	-
memorialni spomeniki iz obdobja socialistične revolucije	62	-	-	-	-	-	-	-	-	-	-	-	62	-
spomeniki stanovanjskega in javnega značaja	10	6	2	-	-	-	1	1	-	-	-	-	-	-
spomeniki sakralnega značaja	3	-	-	-	-	-	2	1	-	-	-	-	-	-
Ljubljana-Šiška	159	13	10	-	1	1	3	8	1	-	1	-	121	-
ruralna aglomeracija	1	-	-	-	-	-	1	-	-	-	-	-	-	-
zgodovinsko-memorialni spomeniki	9	4	5	-	-	-	-	-	-	-	-	-	-	-
memorialni spomeniki iz obdobja socialistične revolucije	121	-	-	-	-	-	-	-	-	-	-	-	121	-
spomeniki stanovanjskega in javnega značaja	19	9	4	-	-	-	1	5	-	-	-	-	-	-
spomeniki gospodarskega značaja	1	-	1	-	-	-	-	-	-	-	-	-	-	-
spomeniki sakralnega značaja	8	-	-	-	1	1	1	3	1	-	1	-	-	-
Ljubljana-Vič-Rudnik	194	18	20	-	-	2	4	17	4	-	2	-	127	-
ruralna aglomeracija	7	-	-	-	-	1	-	6	-	-	-	-	-	-
zgodovinsko-memorialni spomeniki	14	5	8	-	-	-	-	-	1	-	-	-	-	-
memorialni spomeniki iz obdobja socialistične revolucije	127	-	-	-	-	-	-	-	-	-	-	-	127	-
spomeniki stanovanjskega in javnega značaja	37	13	11	-	-	-	2	7	3	-	1	-	-	-

12-4. Nepremični kulturni spomeniki po času nastanka po občinah, stanje 31.12.1976 (nadaljevanje)

	Skupaj	Do 1. stoletja	1.-6. stoletje	7.-11. stoletje	12.-13. stoletje	14.-15. stoletje	16. stoletje	17.-18. stoletje	19. stoletje	1899-1918	1919-1940	1941-1944	1945 in dalje	Neznano
		pred našim številom	našega štetja	našega štetja	našega štetja	našega štetja	našega štetja	našega štetja	našega štetja	našega štetja				
spomeniki gospodarskega značaja	1	-	1	-	-	-	-	-	-	-	-	-	-	-
spomeniki sakralnega značaja	8	-	-	-	-	1	2	4	-	-	1	-	-	-
Ljutomer	57	3	10	1	2	3	1	11	2	-	-	-	24	-
urbana aglomeracija	1	-	1	-	-	-	-	-	-	-	-	-	-	-
zgodovinsko-memorialni spomeniki	9	-	8	-	1	-	-	-	-	-	-	-	-	-
memorialni spomeniki iz obdobja socialistične revolucije	24	-	-	-	-	-	-	-	-	-	-	-	24	-
spomeniki stanovanjskega in javnega značaja	8	3	1	1	1	1	-	1	-	-	-	-	-	-
spomeniki gospodarskega značaja	1	-	-	-	-	-	-	1	-	-	-	-	-	-
spomeniki sakralnega značaja	14	-	-	-	-	2	1	9	2	-	-	-	-	-
Logatec	49	1	6	-	-	-	-	16	5	1	-	-	20	-
urbana aglomeracija	2	-	-	-	-	-	-	2	-	-	-	-	-	-
ruralna aglomeracija	1	-	-	-	-	-	-	1	-	-	-	-	-	-
memorialni spomeniki iz obdobja socialistične revolucije	20	-	-	-	-	-	-	-	-	-	-	-	20	-
spomeniki stanovanjskega in javnega značaja	22	1	6	-	-	-	-	12	3	-	-	-	-	-
spomeniki gospodarskega značaja	4	-	-	-	-	-	-	1	3	1	-	-	-	-
Maribor	585	16	46	5	8	14	34	101	163	10	10	8	165	5
urbana aglomeracija	2	1	-	-	1	-	-	-	-	-	-	-	-	-
zgodovinsko memorialni spomeniki	47	8	34	-	-	-	-	-	1	-	-	-	1	3
memorialni spomeniki iz obdobja socialistične revolucije	169	-	-	-	-	-	-	-	-	-	-	8	161	-
spomeniki stanovanjskega in javnega značaja	304	6	11	3	2	8	26	80	144	10	10	-	2	2
spomeniki gospodarskega značaja	1	-	1	-	-	-	-	-	-	-	-	-	-	-
spomeniki sakralnega značaja	60	-	-	2	5	6	8	21	18	-	-	-	-	-
drugi	2	1	-	-	-	-	-	-	-	-	-	-	1	-
Metlika	59	10	8	-	-	-	-	7	-	-	-	-	34	-
ruralna aglomeracija	7	-	-	-	-	-	-	7	-	-	-	-	-	-
zgodovinsko-memorialni spomeniki	13	7	6	-	-	-	-	-	-	-	-	-	-	-

12-4. Nepremični kulturni spomeniki po času nastanka po občinah, stanje 31.12.1976 (nadaljevanje)

	Skupaj	Do 1. stoletja pred našim štetjem	1.-6. stoletje našega štetja	7.-11. stoletje našega štetja	12.-13. stoletje našega štetja	14.-15. stoletje našega štetja	16. stoletje našega štetja	17.-18. stoletje našega štetja	19. stoletje našega štetja	1899-1918	1919-1940	1941-1944	1945 in dalje	Neznano
memorialni spomeniki iz obdobja socialistične revolucije	34	-	-	-	-	-	-	-	-	-	-	-	34	-
spomeniki stanovanjskega in javnega značaja	5	3	2	-	-	-	-	-	-	-	-	-	-	-
Mozirje	106	2	5	1	11	15	5	12	9	-	-	2	44	-
arheološko najdišče	4	2	2	-	-	-	-	-	-	-	-	-	-	-
ruralna aglomeracija	5	-	-	1	2	2	-	-	-	-	-	-	-	-
zgodovinsko-memorialni spomeniki	3	-	3	-	-	-	-	-	-	-	-	-	-	-
memorialni spomeniki iz obdobja socialistične revolucije	46	-	-	-	-	-	-	-	-	-	-	2	44	-
spomeniki stanovanjskega in javnega značaja	10	-	-	-	1	2	2	5	-	-	-	-	-	-
spomeniki gospodarskega značaja	2	-	-	-	-	-	-	-	2	-	-	-	-	-
spomeniki sakralnega značaja	36	-	-	-	8	11	3	7	7	-	-	-	-	-
Murska Sobota	80	1	18	-	3	9	3	5	3	-	-	3	35	-
urbana aglomeracija	2	-	2	-	-	-	-	-	-	-	-	-	-	-
zgodovinsko-memorialni spomeniki	14	-	14	-	-	-	-	-	-	-	-	-	-	-
memorialni spomeniki iz obdobja socialistične revolucije	38	-	-	-	-	-	-	-	-	-	-	3	35	-
spomeniki stanovanjskega in javnega značaja	6	1	2	-	1	-	1	1	-	-	-	-	-	-
spomeniki sakralnega značaja	20	-	-	-	2	9	2	4	3	-	-	-	-	-
Nova Gorica	618	30	35	7	13	41	64	241	151	33	-	3	-	-
arheološko najdišče	31	11	17	3	-	-	-	-	-	-	-	-	-	-
urbana aglomeracija	10	-	-	-	3	1	1	3	2	-	-	-	-	-
ruralna aglomeracija	91	-	-	-	1	4	12	46	28	-	-	-	-	-
zgodovinsko-memorialni spomeniki	39	3	8	1	-	-	-	-	5	22	-	-	-	-
memorialni spomeniki iz obdobja socialistične revolucije	3	-	-	-	-	-	-	-	-	-	-	3	-	-
spomeniki stanovanjskega in javnega značaja	320	16	7	2	7	8	30	149	91	10	-	-	-	-
spomeniki gospodarskega značaja	11	-	1	-	-	-	2	2	6	-	-	-	-	-
spomeniki sakralnega značaja	103	-	-	1	2	27	19	38	15	1	-	-	-	-
drugi	10	-	2	-	-	1	-	3	4	-	-	-	-	-

12-4. Nepremični kulturni spomeniki po času nastanka po občinah, stanje 31.12.1976 (nadaljevanje)

	Skupaj	Do 1. stoletja	1.-6. stoletje	7.-11. stoletje	12.-13. stoletje	14.-15. stoletje	16. stoletje	17.-18. stoletje	19. stoletje	1899-1918	1919-1940	1941-1944	1945 in dalje	Neznano
		pred našim štetjem	našega štetja	našega štetja	našega štetja	našega štetja	našega štetja	našega štetja	našega štetja	našega štetja				
Novo mesto	474	126	54	-	22	36	26	66	61	3	-	-	80	-
arheološko najdišče	4	4	-	-	-	-	-	-	-	-	-	-	-	-
urbana aglomeracija	5	-	1	-	3	1	-	-	-	-	-	-	-	-
ruralna aglomeracija	19	-	-	-	4	10	4	1	-	-	-	-	-	-
zgodovinsko-memorialni spomeniki	127	82	45	-	-	-	-	-	-	-	-	-	-	-
memorialni spomeniki iz obdobja socialistične revolucije	80	-	-	-	-	-	-	-	-	-	-	-	80	-
spomeniki stanovanjskega in javnega značaja	117	35	5	-	-	-	1	22	54	-	-	-	-	-
spomeniki gospodarskega značaja	11	5	3	-	-	-	-	-	3	-	-	-	-	-
spomeniki sakralnega značaja	111	-	-	-	15	25	21	43	4	3	-	-	-	-
Ormož	117	13	34	1	2	3	1	21	18	-	2	1	21	-
urbana aglomeracija	3	3	-	-	-	-	-	-	-	-	-	-	-	-
zgodovinsko-memorialni spomeniki	19	3	15	-	-	-	-	1	-	-	-	-	-	-
memorialni spomeniki iz obdobja socialistične revolucije	22	-	-	-	-	-	-	-	-	-	-	1	21	-
spomeniki stanovanjskega in javnega značaja	52	7	19	1	2	-	-	5	16	-	2	-	-	-
spomeniki sakralnega značaja	21	-	-	-	-	3	1	15	2	-	-	-	-	-
Piran	1037	1	24	3	3	27	6	296	283	375	6	-	13	-
arheološko najdišče	24	1	22	1	-	-	-	-	-	-	-	-	-	-
urbana aglomeracija	1	-	-	1	-	-	-	-	-	-	-	-	-	-
ruralna aglomeracija	13	-	-	-	-	2	1	5	5	-	-	-	-	-
memorialni spomeniki iz obdobja socialistične revolucije	11	-	-	-	-	-	-	-	-	-	-	-	11	-
spomeniki stanovanjskega in javnega značaja	961	-	2	-	-	22	4	281	274	371	6	-	1	-
spomeniki gospodarskega značaja	9	-	-	1	2	-	1	-	2	3	-	-	-	-
spomeniki sakralnega značaja	17	-	-	-	1	3	-	10	2	1	-	-	-	-
drugi	1	-	-	-	-	-	-	-	-	-	-	-	1	-
Postojna	754	36	12	-	3	8	23	146	522	1	-	-	1	2
arheološko najdišče	19	16	3	-	-	-	-	-	-	-	-	-	-	-
urbana aglomeracija	3	-	-	-	-	-	-	2	1	-	-	-	-	-
ruralna aglomeracija	28	-	-	-	-	-	-	20	8	-	-	-	-	-
zgodovinsko-memorialni spomeniki	3	1	2	-	-	-	-	-	-	-	-	-	-	-
memorialni spomeniki iz obdobja socialistične revolucije	1	-	-	-	-	-	-	-	-	-	-	-	1	-

12-4. Nepremični kulturni spomeniki po času nastanka po občinah, stanje 31.12.1976 (nadaljevanje)

	Skupaj	Do 1. stoletja	1.-6. stoletje	7.-11. stoletje	12.-13. stoletje	14.-15. stoletje	16. stoletje	17.-18. stoletje	19. stoletje	1899-1918	1919-1940	1941-1944	1945 in dalje	Neznano
		pred našim štetjem	našega štetja	našega štetja	našega štetja	našega štetja	našega štetja	našega štetja	našega štetja	našega štetja				
spomeniki stanovanjskega in javnega značaja	605	19	7	-	2	2	4	77	492	-	-	-	-	2
spomeniki gospodarskega značaja	13	-	-	-	-	-	2	6	5	-	-	-	-	-
spomeniki sakralnega značaja	78	-	-	-	1	6	17	39	14	1	-	-	-	-
drugi	4	-	-	-	-	-	-	2	2	-	-	-	-	-
Ptuj	266	26	71	3	7	6	28	42	13	2	-	2	61	5
arheološko najdišče	1	1	-	-	-	-	-	-	-	-	-	-	-	-
urbana aglomeracija	8	-	7	1	-	-	-	-	-	-	-	-	-	-
zgodovinsko-memorialni spomeniki	47	14	29	1	-	-	-	-	-	-	-	-	-	3
memorialni spomeniki iz obdobja socialistične revolucije	63	-	-	-	-	-	-	-	-	-	-	2	61	-
spomeniki stanovanjskega in javnega značaja	103	7	29	-	2	4	25	23	9	2	-	-	-	2
spomeniki gospodarskega značaja	4	4	-	-	-	-	-	-	-	-	-	-	-	-
spomeniki sakralnega značaja	39	-	5	1	5	2	3	19	4	-	-	-	-	-
drugi	1	-	1	-	-	-	-	-	-	-	-	-	-	-
Radlje ob Dravi	63	1	7	-	2	5	2	11	4	-	-	11	20	-
urbana aglomeracija	1	-	1	-	-	-	-	-	-	-	-	-	-	-
zgodovinsko-memorialni spomeniki	3	-	3	-	-	-	-	-	-	-	-	-	-	-
memorialni spomeniki iz obdobja socialistične revolucije	31	-	-	-	-	-	-	-	-	-	-	11	20	-
spomeniki stanovanjskega in javnega značaja	13	1	3	-	-	-	2	5	2	-	-	-	-	-
spomeniki sakralnega značaja	15	-	-	-	2	5	-	6	2	-	-	-	-	-
Radovljica	674	12	5	5	2	13	35	140	406	5	4	42	5	-
urbana aglomeracija	7	-	-	-	1	1	-	5	-	-	-	-	-	-
ruralna aglomeracija	11	-	-	-	-	1	5	5	-	-	-	-	-	-
zgodovinsko-memorialni spomeniki	14	3	1	4	-	-	-	-	5	1	-	-	-	-
memorialni spomeniki iz obdobja socialistične revolucije	47	-	-	-	-	-	-	-	-	-	-	42	5	-
spomeniki stanovanjskega in javnega značaja	446	7	4	-	-	2	16	81	330	3	3	-	-	-
spomeniki gospodarskega značaja	56	2	-	-	-	-	-	30	23	1	-	-	-	-
spomeniki sakralnega značaja	92	-	-	1	1	9	14	19	47	-	1	-	-	-
drugi	1	-	-	-	-	-	-	-	1	-	-	-	-	-

12-4. Nepremični kulturni spomeniki po času nastanka po občinah, stanje 31.12.1976 (nadaljevanje)

	Skupaj	Do 1. stoletja	1.-6. stoletje	7.-11. stoletje	12.-13. stoletje	14.-15. stoletje	16. stoletje	17.-18. stoletje	19. stoletje	1899-1918	1919-1940	1941-1944	1945 in dalje	Neznano
		pred našim štetjem	našega štetja	našega štetja	našega štetja	našega štetja	našega štetja	našega štetja	našega štetja	našega štetja				
Ravne na Koroškem	96	5	7	3	1	7	2	11	21	-	-	9	30	-
urbana aglomeracija	5	3	2	-	-	-	-	-	-	-	-	-	-	-
zgodovinsko-memorialni spomeniki	6	1	5	-	-	-	-	-	-	-	-	-	-	-
memorialni spomeniki iz obdobja socialistične revolucije	39	-	-	-	-	-	-	-	-	-	-	9	30	-
spomeniki stanovanjskega in javnega značaja	30	1	-	3	-	-	1	8	17	-	-	-	-	-
spomeniki sakralnega značaja	16	-	-	-	1	7	1	3	4	-	-	-	-	-
Ribnica	120	2	-	-	-	6	14	33	23	1	-	-	41	-
urbana aglomeracija	1	-	-	-	-	-	-	1	-	-	-	-	-	-
ruralna aglomeracija	12	-	-	-	-	-	-	6	6	-	-	-	-	-
zgodovinsko-memorialni spomeniki	1	1	-	-	-	-	-	-	-	-	-	-	-	-
memorialni spomeniki iz obdobja socialistične revolucije	41	-	-	-	-	-	-	-	-	-	-	-	41	-
spomeniki stanovanjskega in javnega značaja	34	1	-	-	-	5	-	14	14	-	-	-	-	-
spomeniki gospodarskega značaja	2	-	-	-	-	-	-	1	1	-	-	-	-	-
spomeniki sakralnega značaja	29	-	-	-	-	1	14	11	2	1	-	-	-	-
Sevnica	115	18	5	1	10	10	12	32	3	-	-	2	22	-
arheološko najdišče	20	18	2	-	-	-	-	-	-	-	-	-	-	-
urbana aglomeracija	1	-	-	-	-	-	1	-	-	-	-	-	-	-
zgodovinsko-memorialni spomeniki	3	-	3	-	-	-	-	-	-	-	-	-	-	-
memorialni spomeniki iz obdobja socialistične revolucije	24	-	-	-	-	-	-	-	-	-	-	2	22	-
spomeniki stanovanjskega in javnega značaja	8	-	-	-	3	2	-	3	-	-	-	-	-	-
spomeniki gospodarskega značaja	1	-	-	-	-	-	1	-	-	-	-	-	-	-
spomeniki sakralnega značaja	58	-	-	1	7	8	10	29	3	-	-	-	-	-
Sežana	932	114	45	6	7	29	78	232	404	6	-	1	-	10
arheološko najdišče	69	43	25	-	-	1	-	-	-	-	-	-	-	-
urbana aglomeracija	2	-	-	-	1	-	-	1	-	-	-	-	-	-
ruralna aglomeracija	44	-	-	-	1	-	4	24	15	-	-	-	-	-
zgodovinsko-memorialni spomeniki	32	17	8	3	-	-	-	1	1	2	-	-	-	-
memorialni spomeniki iz obdobja socialistične revolucije	1	-	-	-	-	-	-	-	-	-	-	1	-	-

12-4. Nepremični kulturni spomeniki po času nastanka po občinah, stanje 31.12.1976 (nadaljevanje)

	Skupaj	Do 1. stoletja pred našim štetjem	1.-6. stoletje našega štetja	7.-11. stoletje našega štetja	12.-13. stoletje našega štetja	14.-15. stoletje našega štetja	16. stoletje našega štetja	17.-18. stoletje našega štetja	19. stoletje našega štetja	1899-1918	1919-1940	1941-1944	1945 in dalje	Neznano
spomeniki stanovanjskega in javnega značaja	668	54	11	1	4	8	50	163	370	3	-	-	-	4
spomeniki gospodarskega značaja	20	-	-	-	-	-	9	4	7	-	-	-	-	-
spomeniki sakralnega značaja	87	-	1	2	1	20	15	35	8	1	-	-	-	4
drugi	9	-	-	-	-	-	-	4	3	-	-	-	-	2
Slovenj Gradec	142	13	13	4	5	10	9	21	42	-	-	17	8	-
urbana aglomeracija	5	3	1	-	-	1	-	-	-	-	-	-	-	-
zgodovinsko-memorialni spomeniki	12	3	8	1	-	-	-	-	-	-	-	-	-	-
memorialni spomeniki iz obdobja socialistične revolucije	25	-	-	-	-	-	-	-	-	-	-	17	8	-
spomeniki stanovanjskega in javnega značaja	76	7	3	3	-	1	3	19	40	-	-	-	-	-
spomeniki sakralnega značaja	24	-	1	-	5	8	6	2	2	-	-	-	-	-
Slovenska Bistrica	118	8	26	-	4	13	3	22	10	-	-	7	25	-
urbana aglomeracija	1	-	1	-	-	-	-	-	-	-	-	-	-	-
zgodovinsko-memorialni spomeniki	19	3	16	-	-	-	-	-	-	-	-	-	-	-
memorialni spomeniki iz obdobja socialistične revolucije	32	-	-	-	-	-	-	-	-	-	-	7	25	-
spomeniki stanovanjskega in javnega značaja	48	5	9	-	1	2	2	20	9	-	-	-	-	-
spomeniki sakralnega značaja	18	-	-	-	3	11	1	2	1	-	-	-	-	-
Slovenske Konjice	124	4	14	1	9	10	14	26	23	2	-	1	20	-
arheološko najdišče	11	4	7	-	-	-	-	-	-	-	-	-	-	-
urbana aglomeracija	2	-	-	-	1	-	1	-	-	-	-	-	-	-
ruralna aglomeracija	1	-	-	-	-	1	-	-	-	-	-	-	-	-
zgodovinsko-memorialni spomeniki	6	-	6	-	-	-	-	-	-	-	-	-	-	-
memorialni spomeniki iz obdobja socialistične revolucije	21	-	-	-	-	-	-	-	-	-	-	1	20	-
spomeniki stanovanjskega in javnega značaja	54	-	1	1	4	3	6	18	19	2	-	-	-	-
spomeniki gospodarskega značaja	4	-	-	-	-	-	-	1	3	-	-	-	-	-
spomeniki sakralnega značaja	25	-	-	-	4	6	7	7	1	-	-	-	-	-

12-4. Nepremični kulturni spomeniki po času nastanka po občinah, stanje 31.12.1976 (nadaljevanje)

	Skupaj	Do 1. stoletja	1.-6. stoletje	7.-11. stoletje	12.-13. stoletje	14.-15. stoletje	16. stoletje	17.-18. stoletje	19. stoletje	1899-1918	1919-1940	1941-1944	1945 in dalje	Neznano
		pred našim štetjem	našega štetja	našega štetja	našega štetja	našega štetja	našega štetja	našega štetja	našega štetja	našega štetja				
Šentjur pri Celju	76	4	6	-	6	12	3	18	10	-	-	1	16	-
arheološko najdišče	10	4	6	-	-	-	-	-	-	-	-	-	-	-
urbana aglomeracija	1	-	-	-	-	1	-	-	-	-	-	-	-	-
zgodovinsko-memorialni spomeniki	1	-	-	-	-	-	-	-	1	-	-	-	-	-
memorialni spomeniki iz obdobja socialistične revolucije	17	-	-	-	-	-	-	-	-	-	-	1	16	-
spomeniki stanovanjskega in javnega značaja	15	-	-	-	6	1	-	3	5	-	-	-	-	-
spomeniki gospodarskega značaja	1	-	-	-	-	-	-	-	1	-	-	-	-	-
spomeniki sakralnega značaja	31	-	-	-	-	10	3	15	3	-	-	-	-	-
Škofja Loka	130	8	7	3	2	5	8	3	-	-	-	-	94	-
urbana aglomeracija	4	-	-	3	-	-	1	-	-	-	-	-	-	-
ruralna aglomeracija	4	-	-	-	1	1	2	-	-	-	-	-	-	-
zgodovinsko-memorialni spomeniki	2	1	1	-	-	-	-	-	-	-	-	-	-	-
memorialni spomeniki iz obdobja socialistične revolucije	94	-	-	-	-	-	-	-	-	-	-	-	94	-
spomeniki stanovanjskega in javnega značaja	19	7	6	-	-	1	3	2	-	-	-	-	-	-
spomeniki sakralnega značaja	7	-	-	-	1	3	2	1	-	-	-	-	-	-
Šmarje pri Jelšah	295	5	19	3	19	31	14	58	114	8	2	2	20	-
arheološko najdišče	24	5	19	-	-	-	-	-	-	-	-	-	-	-
urbana aglomeracija	7	-	-	-	3	-	-	-	4	-	-	-	-	-
ruralna aglomeracija	14	-	-	-	4	3	1	1	5	-	-	-	-	-
zgodovinsko-memorialni spomeniki	2	-	-	-	-	-	-	1	1	-	-	-	-	-
memorialni spomeniki iz obdobja socialistične revolucije	23	-	-	-	-	-	-	-	-	1	-	2	20	-
spomeniki stanovanjskega in javnega značaja	139	-	-	-	7	3	2	27	92	6	2	-	-	-
spomeniki gospodarskega značaja	7	-	-	-	-	-	-	3	4	-	-	-	-	-
spomeniki sakralnega značaja	79	-	-	3	5	25	11	26	8	1	-	-	-	-
Tolmin	298	31	16	8	1	17	23	70	109	17	3	-	2	1
arheološko najdišče	23	10	10	3	-	-	-	-	-	-	-	-	-	-
ruralna aglomeracija	13	-	-	-	-	-	1	6	6	-	-	-	-	-
zgodovinsko-memorialni spomeniki	44	14	1	5	-	-	-	-	4	15	3	-	2	-
spomeniki stanovanjskega in javnega značaja	151	7	5	-	-	1	2	46	88	2	-	-	-	-

12-4. Nepremični kulturni spomeniki po času nastanka po občinah, stanje 31.12.1976 (nadaljevanje)

	Skupaj	Čas nastanka												
		Do 1. stoletja pred našim štetjem	1.-6. stoletje našega štetja	7.-11. stoletje našega štetja	12.-13. stoletje našega štetja	14.-15. stoletje našega štetja	16. stoletje našega štetja	17.-18. stoletje našega štetja	19. stoletje našega štetja	1899-1918	1919-1940	1941-1944	1945 in dalje	Neznano
spomeniki gospodarskega značaja	8	-	-	-	-	-	-	6	2	-	-	-	-	-
spomeniki sakralnega značaja	54	-	-	-	1	16	19	12	6	-	-	-	-	-
drugi	5	-	-	-	-	-	1	-	3	-	-	-	-	1
Trbovlje	35	1	3	-	1	-	2	11	5	-	4	1	7	-
arheološko najdišče	2	1	1	-	-	-	-	-	-	-	-	-	-	-
urbana aglomeracija	4	-	-	-	-	-	-	-	4	-	-	-	-	-
ruralna aglomeracija	1	-	-	-	1	-	-	-	-	-	-	-	-	-
zgodovinsko-memorialni spomeniki	2	-	2	-	-	-	-	-	-	-	-	-	-	-
memorialni spomeniki iz obdobja socialistične revolucije	12	-	-	-	-	-	-	-	-	-	4	1	7	-
spomeniki stanovanjskega in javnega značaja	1	-	-	-	-	-	-	1	-	-	-	-	-	-
spomeniki sakralnega značaja	13	-	-	-	-	-	2	10	1	-	-	-	-	-
Trebnje	221	60	58	-	6	10	19	12	-	-	-	-	56	-
arheološko najdišče	1	-	1	-	-	-	-	-	-	-	-	-	-	-
urbana aglomeracija	2	-	2	-	-	-	-	-	-	-	-	-	-	-
ruralna aglomeracija	4	-	4	-	-	-	-	-	-	-	-	-	-	-
zgodovinsko-memorialni spomeniki	80	43	35	-	-	-	-	-	-	-	-	-	2	-
memorialni spomeniki iz obdobja socialistične revolucije	54	-	-	-	-	-	-	-	-	-	-	-	54	-
spomeniki stanovanjskega in javnega značaja	35	17	15	-	2	-	-	1	-	-	-	-	-	-
spomeniki sakralnega značaja	45	-	1	-	4	10	19	11	-	-	-	-	-	-
Tržič	136	-	1	-	3	-	-	23	106	2	-	-	-	1
urbana aglomeracija	7	-	-	-	3	-	-	1	3	-	-	-	-	-
spomeniki stanovanjskega in javnega značaja	123	-	1	-	-	-	-	22	98	2	-	-	-	-
spomeniki gospodarskega značaja	4	-	-	-	-	-	-	-	4	-	-	-	-	-
spomeniki sakralnega značaja	1	-	-	-	-	-	-	-	1	-	-	-	-	-
drugi	1	-	-	-	-	-	-	-	-	-	-	-	-	1
Velenje	155	-	4	1	7	9	16	18	41	-	1	-	58	-
arheološko najdišče	2	-	2	-	-	-	-	-	-	-	-	-	-	-
urbana aglomeracija	1	-	-	-	-	1	-	-	-	-	-	-	-	-
ruralna aglomeracija	9	-	-	-	-	2	2	4	1	-	-	-	-	-
zgodovinsko-memorialni spomeniki	6	-	2	-	-	-	-	-	-	-	-	-	4	-

12-4. Nepremični kulturni spomeniki po času nastanka po občinah, stanje 31.12.1976 (nadaljevanje)

	Skupaj	Do 1. stoletja pred našim štetjem													1899-1918	1919-1940	1941-1944	1945 in dalje	Neznano
		1.-6. stoletje našega štetja	7.-11. stoletje našega štetja	12.-13. stoletje našega štetja	14.-15. stoletje našega štetja	16. stoletje našega štetja	17.-18. stoletje našega štetja	19. stoletje našega štetja											
memorialni spomeniki iz obdobja socialistične revolucije	54	-	-	-	-	-	-	-	-	-	-	-	-	-	-	-	-	54	-
spomeniki stanovanjskega in javnega značaja	36	-	-	-	7	4	2	6	16	-	1	-	-	-	-	-	-	-	-
spomeniki gospodarskega značaja	19	-	-	-	-	-	-	5	14	-	-	-	-	-	-	-	-	-	-
spomeniki sakralnega značaja	28	-	-	1	-	2	12	3	10	-	-	-	-	-	-	-	-	-	-
Vrhnika	124	4	10	-	-	-	1	36	22	-	-	-	-	-	-	-	-	-	51
urbana aglomeracija	1	-	1	-	-	-	-	-	-	-	-	-	-	-	-	-	-	-	-
ruralna aglomeracija	5	-	-	-	-	-	-	4	1	-	-	-	-	-	-	-	-	-	-
zgodovinsko-memorialni spomeniki	3	-	2	-	-	-	-	-	1	-	-	-	-	-	-	-	-	-	-
spomeniki stanovanjskega in javnega značaja	106	4	7	-	-	-	1	24	19	-	-	-	-	-	-	-	-	-	51
spomeniki gospodarskega značaja	8	-	-	-	-	-	-	7	1	-	-	-	-	-	-	-	-	-	-
spomeniki sakralnega značaja	1	-	-	-	-	-	-	1	-	-	-	-	-	-	-	-	-	-	-
Zagorje ob Savi	105	12	4	2	-	2	9	20	3	-	-	-	-	-	-	-	-	53	-
zgodovinsko-memorialni spomeniki	10	7	3	-	-	-	-	-	-	-	-	-	-	-	-	-	-	-	-
memorialni spomeniki iz obdobja socialistične revolucije	53	-	-	-	-	-	-	-	-	-	-	-	-	-	-	-	-	53	-
spomeniki stanovanjskega in javnega značaja	8	5	1	1	-	-	1	-	-	-	-	-	-	-	-	-	-	-	-
spomeniki gospodarskega značaja	2	-	-	-	-	-	-	-	2	-	-	-	-	-	-	-	-	-	-
spomeniki sakralnega značaja	32	-	-	1	-	2	8	20	1	-	-	-	-	-	-	-	-	-	-
Žalec	196	6	19	1	39	27	12	19	22	1	1	1	1	1	1	1	1	48	-
arheološko najdišče	22	6	15	-	1	-	-	-	-	-	-	-	-	-	-	-	-	-	-
urbana aglomeracija	2	-	-	1	1	-	-	-	-	-	-	-	-	-	-	-	-	-	-
ruralna aglomeracija	4	-	1	-	2	-	1	-	-	-	-	-	-	-	-	-	-	-	-
zgodovinsko-memorialni spomeniki	3	-	3	-	-	-	-	-	-	-	-	-	-	-	-	-	-	-	-
memorialni spomeniki iz obdobja socialistične revolucije	49	-	-	-	-	-	-	-	-	-	-	-	-	-	-	-	1	48	-
spomeniki stanovanjskega in javnega značaja	75	-	-	-	27	5	7	16	20	-	-	-	-	-	-	-	-	-	-
spomeniki sakralnega značaja	41	-	-	-	8	22	4	3	2	1	1	-	-	-	-	-	-	-	-

12.-5. Zavarovane naravne znamenitosti¹⁾ po občinah I., stanje 31.12.1976

	Skupaj	Lastništvo				Stanje ohranjenosti			Stanje urejenosti			Namembnost				
		družbeno	privatno	civilno-pravnih oseb	kombinirano	ohranjeno	deloma ohranjeno	neohranjeno	urejen	deloma urejen	neurejen	znanstveno-raziskovalne	vzgojno izobraževalna	kulturna	pajsajzna	rekreativna
SR SLOVENIJA - SKUPAJ	51	38	5	1	7	25	24	2	6	19	26	16	4	12	4	15
-narodni park	1	1	-	-	-	1	-	-	-	1	-	-	-	-	-	1
-krajinski park	4	1	-	-	3	3	1	-	1	1	2	-	1	-	3	-
-naravni rezervat	9	9	-	-	-	6	3	-	-	1	8	9	-	-	-	-
-naravni spomenik	9	6	3	-	-	6	3	-	2	2	5	2	2	3	-	2
-memorialni spomenik	1	1	-	-	-	-	1	-	-	1	-	-	-	1	-	-
-spomenik oblikovane narave	27	20	2	1	4	9	16	2	3	13	11	5	1	8	1	12
Brežice	1	1	-	-	-	-	1	-	-	1	-	-	-	-	-	1
-spomenik oblikovane narave	1	1	-	-	-	-	1	-	-	1	-	-	-	-	-	1
Cerknica	1	1	-	-	-	-	1	-	1	-	-	-	1	-	-	-
-krajinski park	1	1	-	-	-	-	1	-	1	-	-	-	1	-	-	-
Domžale	2	1	1	-	-	-	2	-	-	2	-	-	-	1	-	1
-spomenik oblikovane narave	2	1	1	-	-	-	2	-	-	2	-	-	-	1	-	1
Idrija	1	1	-	-	-	1	-	-	1	-	-	-	1	-	-	-
-naravni spomenik	1	1	-	-	-	1	-	-	1	-	-	-	1	-	-	-
Jesenice	2	1	-	-	1	2	-	-	-	1	1	1	-	-	1	-
-krajinski park	1	-	-	-	1	1	-	-	-	1	-	-	-	-	1	-
-naravni rezervat	1	1	-	-	-	1	-	-	-	-	1	1	-	-	-	-
Kamnik	1	1	-	-	-	1	-	-	1	-	-	-	-	-	-	1
-spomenik oblikovane narave	1	1	-	-	-	1	-	-	1	-	-	-	-	-	-	1
Krško	1	1	-	-	-	1	-	-	-	-	1	1	-	-	-	-
-naravni rezervat	1	1	-	-	-	1	-	-	-	-	1	1	-	-	-	-
Laško	1	1	-	-	-	-	1	-	-	-	1	-	-	1	-	-
-spomenik oblikovane narave	1	1	-	-	-	-	1	-	-	-	1	-	-	1	-	-
Ljubljana-Vič-Rudnik	1	1	-	-	-	-	1	-	-	-	1	1	-	-	-	-
-naravni rezervat	1	1	-	-	-	-	1	-	-	-	1	1	-	-	-	-
Ljutomer	1	1	-	-	-	-	1	-	-	1	-	-	-	-	1	-
-spomenik oblikovane narave	1	1	-	-	-	-	1	-	-	1	-	-	-	-	1	-
Maribor	4	4	-	-	-	2	2	-	-	3	1	1	-	-	1	2
-naravni spomenik	1	1	-	-	-	-	1	-	-	1	-	-	-	-	-	1
-spomenik oblikovane narave	3	3	-	-	-	2	1	-	-	2	1	1	-	-	1	1
Mozirje	3	-	2	-	1	2	1	-	-	-	3	-	1	1	1	-
-krajinski park	1	-	-	-	1	1	-	-	-	-	1	-	-	-	1	-
-naravni spomenik	2	-	2	-	-	1	1	-	-	-	2	-	1	1	-	-
Murska Sobota	2	2	-	-	-	1	1	-	-	1	1	1	-	-	-	1
-naravni spomenik	1	1	-	-	-	1	-	-	-	-	1	1	-	-	-	-
-spomenik oblikovane narave	1	1	-	-	-	-	1	-	-	1	-	-	-	-	-	1

1) Zajete so naravne znamenitosti, zavarovane z republiškim aktomi ali odločbo.

	Skupaj	Lastništvo				Stanje ohranjenosti			Stanje urejenosti			Namembnost				
		družbeno	privatno	civilno-pravnih oseb	kombinirano	ohranjeno	deloma ohranjeno	nehranjeno	urejen	deloma urejen	neurejen	znanstveno raziskovalna	vzgojno izobraževalna	kulturna	pejzažna	rekreativna
Nova Gorica	4	2	1	-	1	2	2	-	-	2	2	2	-	2	-	-
-spomenik oblikovane narave	4	2	1	-	1	2	2	-	-	2	2	2	-	2	-	-
Novo Mesto	1	1	-	-	-	-	1	-	-	1	-	-	-	1	-	-
-memorialni spomenik	1	1	-	-	-	1	-	-	-	-	-	-	-	1	-	-
Postojna	1	1	-	-	-	1	-	-	-	-	1	-	-	1	-	-
-naravni spomenik	1	1	-	-	-	1	-	-	-	-	1	1	-	-	-	1
Ptuj	2	2	-	-	-	-	2	-	-	1	1	1	-	-	-	-
-naravni rezervat	1	1	-	-	-	-	1	-	-	-	1	1	-	-	-	-
-spomenik oblikovane narave	1	1	-	-	-	-	1	-	-	1	-	-	-	-	-	1
Radovljica	4	2	-	-	2	2	2	-	1	1	2	-	-	2	-	2
-narodni park	1	1	-	-	-	1	-	-	1	-	-	-	-	1	-	-
-naravni spomenik	1	1	-	-	-	-	1	-	1	-	-	-	-	1	-	-
-spomenik oblikovane narave	2	-	-	-	2	1	1	-	-	-	2	-	-	1	-	1
Ravne na Koroškem	1	-	-	-	1	1	-	-	-	-	1	-	-	-	1	-
-krajinski park	1	-	-	-	1	1	-	-	-	-	1	-	-	-	1	-
Sežana	5	5	-	-	-	1	2	2	1	1	3	-	-	1	-	4
-spomenik oblikovane narave	5	5	-	-	-	1	2	2	1	1	3	-	-	1	-	4
Slovenj Gradec	1	1	-	-	-	1	-	-	-	-	1	1	-	-	-	-
-naravni rezervat	1	1	-	-	-	1	-	-	-	-	1	1	-	-	-	-
Slovenska Bistrica	1	1	-	-	-	1	-	-	-	-	1	1	-	-	-	-
-naravni rezervat	1	1	-	-	-	1	-	-	-	-	1	1	-	-	-	1
Šmarje pri Jelšah	1	-	-	-	1	-	1	-	-	1	-	-	-	-	-	1
-spomenik oblikovane narave	1	-	-	-	1	-	1	-	-	1	-	-	-	-	-	1
Tolmin	6	5	-	1	-	4	2	-	1	1	4	4	1	-	-	1
-naravni rezervat	2	2	-	-	-	1	1	-	-	2	2	-	-	-	-	1
-naravni spomenik	1	1	-	-	-	1	-	-	-	1	-	-	-	-	-	1
-spomenik oblikovane narave	3	2	-	1	-	2	1	-	1	-	2	2	1	-	-	-
Trzin	1	-	1	-	-	1	-	-	-	-	1	1	-	-	-	-
-naravni spomenik	1	-	1	-	-	1	-	-	-	-	1	1	-	-	-	-
Žalec	1	1	-	-	-	-	1	-	-	1	-	-	-	1	-	-
-spomenik oblikovane narave	1	1	-	-	-	-	1	-	-	1	-	-	-	1	-	-
Več občin	1	1	-	-	-	1	-	-	-	1	-	1	-	-	-	-
-naravni rezervat	1	1	-	-	-	1	-	-	-	1	-	1	-	-	-	-

V občinah, ki niso navedene, ni pojava

12-6. Zavarovane naravne znamenitosti¹⁾ po občinah II. stanje 31.12.1976

	Skupaj	Režim varstva			Program ureditve		Organ upravljanja		Dokumentacija			Sredstva za vzdrževanje	
		prva stopnja	druga stopnja	treća stopnja	obstaja	ne obstaja	obstaja	ne obstaja	obstaja	obstaja deloma	ne obstaja	zagotovljena	niso zagotovljena
SKUPAJ	51	22	19	10	5	46	22	29	16	14	21	3	48
narodni park	1	1	-	-	-	1	1	-	1	-	-	1	-
krajski park	4	1	2	1	1	3	1	3	2	1	1	-	4
naravni rezervat	9	9	-	-	-	9	7	2	2	4	3	1	8
naravni spomenik	9	6	2	1	1	8	1	8	4	4	1	-	9
memorialni spomenik	1	-	1	-	-	1	1	-	1	-	-	-	1
spomenik oblikovane narave	27	5	14	8	3	24	11	16	6	5	16	1	26
Brežice	1	-	1	-	-	1	1	-	-	1	-	-	1
spomenik oblikovane narave	1	-	1	-	-	1	1	-	-	1	-	-	1
Cerknica	1	-	-	1	1	-	1	-	1	-	-	-	1
krajski park	1	-	-	1	1	-	1	-	1	-	-	-	1
Domžale	2	-	-	2	-	2	-	2	-	-	2	-	2
spomenik oblikovane narave	2	-	-	2	-	2	-	2	-	-	2	-	2
Idrija	1	1	-	-	1	-	1	-	1	-	-	-	1
naravni spomenik	1	1	-	-	1	-	1	-	1	-	-	-	1
Jesenice	2	2	-	-	-	2	1	1	1	1	-	1	1
krajski park	1	1	-	-	-	1	-	1	1	-	-	-	1
naravni rezervat	1	1	-	-	-	1	1	-	-	1	-	1	-
Kamnik	1	-	-	1	1	-	1	-	1	-	-	1	-
spomenik oblikovane narave	1	-	-	1	1	-	1	-	1	-	-	1	-
Krško	1	1	-	-	-	1	1	-	1	-	-	-	1
naravni rezervat	1	1	-	-	-	1	1	-	1	-	-	-	1
Laško	1	-	1	-	-	1	1	-	-	1	-	-	1
spomenik oblikovane narave	1	-	1	-	-	1	1	-	-	1	-	-	1
Ljubljana-Vič-Rudnik	1	1	-	-	-	1	1	-	-	1	-	-	1
naravni rezervat	1	1	-	-	-	1	1	-	-	1	-	-	1
Ljutomer	1	-	1	-	-	1	-	1	-	1	-	-	1
spomenik oblikovane narave	1	-	1	-	-	1	-	1	-	1	-	-	1
Maribor	4	1	1	2	-	4	2	2	-	1	3	-	4
naravni spomenik	1	-	-	1	-	1	-	1	-	1	-	-	1
spomenik oblikovane narave	3	1	1	1	-	3	2	1	-	-	3	-	3
Mozirje	3	2	1	-	-	3	-	3	1	2	-	-	3
krajski park	1	-	1	-	-	1	-	1	-	1	-	-	1
naravni spomenik	2	2	-	-	-	2	-	2	1	1	-	-	2
Murska Sobota	2	-	2	-	-	2	1	1	-	2	-	-	2
naravni spomenik	1	-	1	-	-	1	-	1	-	1	-	-	1
spomenik oblikovane narave	1	-	1	-	-	1	1	-	-	1	-	-	1

1) Zajete so naravne znamenitosti, zavarovane z republiškim aktom ali odločbo.

12-6. Zavarovane naravne znamenitosti po občinah II., stanje 31.12.1976 (nadaljevanje)

	Skupaj	Režim varstva			Program ureditve		Organ upravljanja		Dokumentacija			Sredstva za vzdrževanje	
		prva stopnja	druga stopnja	treća stopnja	obstaja	ne obstaja	obstaja	ne obstaja	obstaja	obstaja deloma	ne obstaja	zagotovljena	niso zagotovljena
Nova Gorica	4	1	2	1	-	4	1	3	1	-	3	-	4
spomenik oblikovane narave	4	1	2	1	-	4	1	3	1	-	3	-	4
Novo mesto	1	-	1	-	-	1	1	-	1	-	-	-	1
memorialni spomenik	1	-	1	-	-	1	1	-	1	-	-	-	1
Postojna	1	1	-	-	-	1	-	1	1	-	-	-	1
naravni spomenik	1	1	-	-	-	1	-	1	1	-	-	-	1
Ptuj	2	1	1	-	-	2	2	-	-	2	-	-	2
naravni rezervat	1	1	-	-	-	1	1	-	-	1	-	-	1
spomenik oblikovane narave	1	-	1	-	-	1	1	-	-	1	-	-	1
Radovljica	4	1	2	1	-	4	1	3	2	1	1	1	3
narodni park	1	1	-	-	-	1	1	-	1	-	-	1	-
naravni spomenik	1	-	1	-	-	1	-	1	-	1	-	-	1
spomenik oblikovane narave	2	-	1	1	-	2	-	2	1	-	1	-	2
Ravne na Koroškem	1	-	1	-	-	1	-	1	-	-	1	-	1
krajinski park	1	-	1	-	-	1	-	1	-	-	1	-	1
Sežana	5	-	5	-	1	4	1	4	1	-	4	-	5
spomenik oblikovane narave	5	-	5	-	1	4	1	4	1	-	4	-	5
Slovenj Gradec	1	1	-	-	-	1	1	-	-	-	1	-	1
naravni rezervat	1	1	-	-	-	1	1	-	-	-	1	-	1
Slovenska Bistrica	1	1	-	-	-	1	1	-	-	-	1	-	1
naravni rezervat	1	1	-	-	-	1	1	-	-	-	1	-	1
Šmarje pri Jelšah	1	-	-	1	-	1	-	1	1	-	-	-	1
spomenik oblikovane narave	1	-	-	1	-	1	-	1	1	-	-	-	1
Tolmin	6	6	-	-	1	5	1	5	2	1	3	-	6
naravni rezervat	2	2	-	-	-	2	-	2	-	1	1	-	2
naravni spomenik	1	1	-	-	-	1	-	1	1	-	-	-	1
spomenik oblikovane narave	3	3	-	-	1	2	1	2	1	-	2	-	3
Trzin	1	1	-	-	-	1	-	1	-	-	1	-	1
naravni spomenik	1	1	-	-	-	1	-	1	-	-	1	-	1
Žalec	1	-	-	1	-	1	1	-	-	-	1	-	1
spomenik oblikovane narave	1	-	-	1	-	1	1	-	-	-	1	-	1
Več občin	1	1	-	-	-	1	1	-	1	-	-	-	1
naravni rezervat	1	1	-	-	-	1	1	-	1	-	-	-	1

V občinah, ki niso navedene, ni pojava

12-7. Radijski in televizijski naročniki po občinah, stanje 31.12.1977

	Radijski naročniki				Televizijski naročniki			
	skupaj	redni	začasno odjavljeni sprejemniki in naročniki, oproščeni plačevanja naročnin	redni naročniki na tisoč prebivalcev	skupaj	redni	začasno odjavljeni sprejemniki in naročniki, oproščeni plačevanja naročnine	redni naročniki na tisoč prebivalcev
SR SLOVENIJA	495 929	459 954	35 975	248	446 969	400 956	46 013	216
Ajdovščina	4 698	4 353	345	197	3 962	3 691	271	167
Brežice	5 895	5 452	443	218	4 740	4 351	389	174
Celje	18 502	17 418	1 084	272	17 623	15 805	1 818	246
Cerknica	3 717	3 409	308	234	3 078	2 867	211	197
Črnomelj	3 707	3 464	243	202	3 010	2 809	201	164
Domžale	9 495	8 950	545	241	8 753	7 842	811	214
Dravograd	2 194	2 086	108	263	1 885	1 686	199	213
Gornja Radgona	4 607	4 299	308	208	3 818	3 480	338	168
Grosuplje	4 963	4 532	431	187	4 061	3 633	428	150
Hrastnik	3 859	3 567	292	323	3 623	3 006	616	272
Idrija	4 544	4 129	415	239	3 842	3 404	438	197
Ilirska Bistrica	3 616	3 135	381	214	3 061	2 867	194	190
Izola	3 423	3 236	187	283	3 419	3 122	297	273
Jesenice	8 962	8 443	519	290	9 054	8 156	898	280
Kamnik	6 184	5 713	471	233	5 841	5 120	721	208
Kočevje	4 580	4 126	454	234	4 223	3 745	478	212
Koper	11 391	10 562	829	261	11 139	10 119	1 020	250
Kranj	18 337	17 386	951	275	17 246	15 694	1 552	248
Krško	6 554	5 980	574	221	5 137	4 549	588	168
Laško	5 144	4 733	411	255	3 936	3 475	461	186
Lenart	3 835	3 621	214	211	2 687	2 430	257	142
Lendava	4 724	4 073	651	151	3 860	3 591	269	133
Litija	4 327	3 987	340	235	3 562	3 207	355	189
Ljubljana-Bežigrad	15 717	14 769	948	283	15 822	14 330	1 492	274
Ljubljana-Center	13 269	12 377	892	344	12 508	11 083	1 425	308
Ljubljana-Moste-Polje	17 187	16 150	1 037	268	17 418	15 689	1 729	260
Ljubljana-Šiška	24 038	22 488	1 540	294	24 121	21 634	2 487	273
Ljubljana-Vič-Rudnik	21 380	19 768	1 612	266	29 156	18 047	2 109	243
Ljutomer	3 937	3 645	292	195	3 357	3 117	240	166
Logatec	1 699	1 622	77	203	1 327	1 213	114	152

12-7. Radijski in televizijski naročniki po občinah, stanje 31. 12. 1977 (nadaljevanje)

	Radijski naročniki				Televizijski naročniki			
	skupaj	redni	začasno odjavljeni sprejemniki in naročniki, oproščeni plačevanja naročnin	redni naročniki na tisoč prebivalcev	skupaj	redni	začasno odjavljeni sprejemniki in naročniki, oproščeni plačevanja naročnine	redni naročniki na tisoč prebivalcev
Maribor	54 254	51 174	3 080	275	51 604	45 974	5 630	247
Metlika	1 664	1 458	206	186	1 371	1 268	103	162
Mozirje	4 251	3 752	499	245	3 486	2 886	600	188
Murska Sobota	13 356	12 160	1 196	187	10 402	9 713	689	149
Nova Gorica	15 105	13 540	1 565	247	13 955	15 503	1 452	228
Novo mesto	13 341	12 235	1 106	227	10 769	9 778	991	181
Ormož	4 031	3 822	209	208	3 131	2 920	211	159
Piran	4 000	3 554	446	249	4 241	3 696	545	259
Postojna	4 894	4 492	382	230	4 576	4 264	312	218
Ptuj	15 069	13 996	1 073	206	11 956	10 814	1 142	159
Radlje ob Dravi	4 241	4 093	148	241	3 373	3 137	236	185
Radovljica	10 601	9 831	770	319	9 742	8 631	1 111	281
Ravne na Koroškem	6 884	6 457	427	253	6 769	6 061	708	238
Ribnica	2 714	2 447	267	205	2 289	1 970	319	165
Sevnica	3 780	3 469	311	181	2 781	2 475	306	129
Sežana	6 795	6 170	625	268	5 598	5 025	573	218
Slovenj Gradec	4 903	4 575	328	247	4 266	3 815	451	206
Slovenska Bistrica	7 598	7 118	480	227	6 249	5 554	695	177
Slovenske Konjice	4 795	4 435	360	222	3 761	3 415	346	171
Šentjur pri Celju	4 210	3 788	422	212	3 186	2 718	468	152
Škofja Loka	8 901	8 324	577	248	7 708	6 878	830	205
Šmarje pri Jelšah	6 058	5 394	664	174	4 662	3 919	743	126
Tolmin	6 016	4 952	1 064	235	4 899	4 306	593	204
Trbovlje	6 896	6 480	416	354	6 582	5 663	919	309
Trebnje	3 906	3 548	358	209	2 600	2 338	262	137
Trzin	4 190	4 012	178	304	3 984	3 558	426	269
Velenje	9 780	9 123	657	262	9 797	8 557	1 240	246
Vrhnika	4 383	4 120	263	251	3 996	3 595	401	219
Zagorje ob Savi	4 899	4 701	198	291	4 140	3 753	387	232
Žalec	9 949	9 151	798	261	8 828	7 910	918	225

12-8. Kinematografi in predstave po občinah 1977

	Kine- matografi	Prebival- ci na kine- mato- graf	Sedeži	Sedeži na kino- dvo- rano	Prebival- ci na sedež	Predstave			% predstav domaćih filmov
						skupaj	domaći filmi	tuji filmi	
SR SLOVENIJA	182	10 181	53 026	291	34	59 652	5 664	53 988	9,5
Ajdovščina	2	11 021	680	340	32	859	61	798	7,1
Brežice	3	8 341	1 084	361	23	543	62	475	12,5
Celje	3	21 374	1 442	480	44	3 134	345	2 789	10,9
Cerknica	2	7 288	511	255	29	487	41	446	8,4
Črnomelj	2	8 568	640	320	27	292	30	262	10,3
Domžale	3	12 389	1 046	348	36	1 300	63	1 237	4,8
Dravograd	1	7 928	260	260	30	399	34	365	8,5
Gornja Radgona	4	5 166	934	234	22	566	79	487	13,9
Grosuplje	3	8 066	634	211	38	211	15	196	7,1
Hrastnik	2	5 522	514	283	21	566	90	476	15,9
Idrija	1	17 245	303	303	56	759	75	684	9,9
Ilirska Bistrica	1	15 099	328	328	46	513	30	483	5,8
Izola	1	11 417	330	330	35	872	95	777	10,9
Jesenice	4	4 769	1 109	277	26	1 595	106	1 489	6,6
Kamnik	2	12 277	834	417	29	1 138	85	1 053	7,5
Kočevje	2	8 821	410	205	43	889	63	826	7,1
Koper	3	13 478	1 050	350	39	1 227	103	1 124	8,4
Kranj	2	31 582	1 075	537	59	2 346	167	2 179	7,1
Krško	3	9 016	945	315	29	407	55	352	13,5
Laško	2	9 265	410	205	45	337	28	309	8,3
Lenart	3	5 711	623	207	28	216	22	194	10,2
Lendava	1	26 990	215	215	125	104	14	90	13,5
Litija	2	8 490	501	250	34	168	14	154	8,3
Ljubljana-Bežigrad	5	10 444	1 076	215	49	504	85	419	16,4
Ljubljana-Center	5	7 198	2 142	428	17	5 344	720	4 624	13,2
Ljubljana-Moste-Polje	2	30 133	836	418	72	1 263	136	1 127	10,8
Ljubljana-Šiška	2	39 619	1 051	525	75	1 804	211	1 593	11,7
Ljubljana-Vič-Rudnik	3	24 800	952	317	78	1 613	122	1 491	7,6
Ljutomer	4	4 682	925	231	20	650	65	585	10,0
Logatec	1	7 987	401	401	20	227	32	195	14,1
Maribor	13	14 301	4 105	316	45	5 441	603	4 838	11,0
Mozirje	3	5 112	826	275	19	341	13	328	3,8
Murska Sobota	3	21 700	854	284	76	898	117	781	13,0
Nova Gorica	5	10 973	1 290	258	43	1 953	60	1 893	3,1
Novo mesto	7	7 707	1 707	244	32	1 779	179	1 600	9,9
Ormož	3	6 121	753	251	24	270	57	213	21,1
Piran	2	7 134	750	375	19	1 334	136	1 198	10,2
Postojna	1	19 553	364	364	54	573	42	531	7,3
Ptuj	8	8 478	2 043	255	33	1 337	150	1 187	11,5
Radlje ob Dravi	5	3 389	1 113	223	15	639	38	601	5,9
Radovljica	2	15 387	880	440	35	808	83	725	10,3
Ravne na Koroškem	5	5 102	1 239	247	21	1 863	162	1 701	8,7
Ribnica	2	5 979	330	165	36	243	8	235	3,3
Sevnica	2	9 559	510	255	37	264	20	244	7,6
Sežana	3	7 687	440	147	52	671	64	607	9,5
Slovenj Gradec	2	9 258	345	173	54	981	71	910	7,2
Slovenska Bistrica	5	6 277	1 238	248	25	684	40	644	5,8
Slovenske Konjice	3	6 653	920	307	22	365	68	297	18,6
Šentjur pri Celju	1	17 909	333	333	54	106	12	94	11,3
Škofja Loka	4	8 401	1 343	336	25	1 011	101	910	9,8
Šmarje pri Jelšah	4	7 771	989	247	31	1 195	87	1 108	7,3
Tolmin	1	21 110	406	406	52	306	29	277	9,5
Trbovlje	3	6 107	1 139	379	16	1 250	111	1 139	8,9
Trebnje	3	5 669	566	188	30	275	24	251	8,7
Trzinč	1	13 203	280	280	47	852	36	816	4,2

12-8. Kinematografi in predstave po občinah 1977 (nadaljevanje)

	Kine- matografi	Prebival- ci na kine- mato- graf	Sedeži	Sedeži na kino- dvo- rano	Prebival- ci na sedež	Predstave			% predstav domačih filmov
						skupaj	domači filmi	tuji filmi	
Velenje	3	11 592	793	264	44	1 144	68	1 076	5,9
Vrhnika	3	5 461	879	293	19	542	12	490	9,6
Zagorje ob Savi	3	5 380	871	290	19	982	72	910	7,7
Žalec	8	4 389	2 459	307	14	1 212	107	1 105	8,8

V občini, ki ni navedena, ni pojava

12-9. Obiskovalci kinematografov po občinah 1977

	Obiskovalci			% obis- kovalcev domačih filmov	Letni obisk na prebival- ca	Obisko- valci na pred- stavo	Zasedenost dvorane v %		
	skupaj	domači filmi	tuji filmi				skupaj vsi filmi	domači filmi	tuji filmi
SR SLOVENIJA	8 329 151 958 155 7 370 996			11,5	4,5	140	48,1	58,1	46,1
Ajdovščina	140 120 9 584 130 536			6,8	6,4	163	47,9	46,2	48,1
Brežice	70 154 6 239 63 915			8,9	2,8	129	35,8	25,4	37,3
Celje	446 644 60 873 385 771			13,6	6,9	139	29,1	34,1	28,5
Cerknica	59 858 5 090 54 768			2,8	4,1	122	48,2	48,7	48,2
Črnomelj	11 076 6 597 34 479			16,1	2,4	140	43,9	68,7	41,1
Domžale	138 300 9 590 128 710			6,9	3,7	106	30,6	43,7	29,9
Dravograd	25 464 2 116 23 348			8,3	3,2	63	24,5	23,9	24,6
Gornja Radgona	48 336 9 404 38 932			19,4	2,3	85	36,3	50,9	34,2
Grosuplje	16 958 1 987 14 971			11,7	0,7	80	38,1	62,8	36,2
Hrastnik	44 852 2 407 42 445			5,4	4,1	79	28,0	9,5	31,5
Idrija	88 478 8 266 80 212			9,4	5,1	116	38,5	36,4	38,7
Ilirska Bistrica	54 949 2 250 52 699			4,1	3,6	107	32,6	22,9	33,3
Izola	105 157 11 974 93 183			11,4	9,2	120	36,5	38,2	36,3
Jesenice	155 894 12 228 143 666			7,8	5,4	97	35,3	41,6	34,8
Kamnik	111 029 13 010 98 019			11,7	4,5	97	23,4	36,7	22,3
Kočevje	112 380 7 715 104 665			6,2	6,4	126	61,5	53,5	61,8
Koper	277 895 24 851 253 044			8,9	6,9	226	64,6	68,8	64,3
Kranj	408 532 54 996 353 536			13,5	6,5	174	32,4	61,3	30,2
Krško	47 405 7 517 39 888			15,8	1,8	116	36,8	43,4	35,9
Laško	29 744 3 251 26 493			10,9	1,6	88	43,1	56,6	41,8
Lenart	13 463 1 987 11 476			14,7	0,8	62	30,1	43,6	28,6
Lendava	5 545 742 4 803			13,4	0,2	53	24,6	24,5	24,8
Litija	12 651 1 198 11 453			9,5	0,7	75	30,1	34,2	29,7
Ljubljana-Bežigrad	53 655 7 834 45 821			20,5	1,0	123	57,3	67,2	66,4
Ljubljana-Center	1355 169 240 496 1114 673			17,7	37,6	255	59,2	78,0	56,3
Ljubljana-Moste-Polje	142 808 12 117 130 691			8,5	2,4	113	27,1	21,3	27,5
Ljubljana-Šiška	472 996 30 360 442 636			6,4	5,9	262	49,9	27,4	52,9
Ljubljana-Vič-Rudnik	307 115 13 580 293 535			4,4	4,1	190	60,0	35,1	62,2
Ljutomer	35 210 10 865 24 345			31,1	1,9	54	23,4	13,0	18,0
Logatec	31 888 5 275 26 613			16,5	4,0	140	35,0	41,1	34,0
Maribor	932 851 105 612 827 239			11,3	5,0	171	54,2	55,4	54,2
Mozirje	32 013 1 035 30 978			3,2	2,1	94	34,2	28,9	34,3
Murska Sobota	109 293 22 324 89 968			20,4	1,7	121	42,9	67,2	39,2
Nova Gorica	189 346 6 521 182 825			3,4	2,9	96	37,6	42,1	37,4
Novo mesto	197 243 29 595 167 648			15,0	3,6	110	45,4	67,8	42,9
Ormož	16 633 3 808 12 825			22,9	0,9	62	24,7	26,7	23,9
Piran	164 582 14 527 150 055			8,8	11,5	123	32,9	28,5	33,4
Postojna	69 036 4 853 64 183			7,0	3,5	120	33,1	31,7	33,2

12-9. Obiskovalci kinematografov po občinah 1977 (nadaljevanje)

	Obiskovalci			% obis- kovalcev domačih filmov	Letni obisk na prebival- ca	Obisko- valci na pred- stavo	Zasedenost dvorane v %		
	skupaj	domači filmi	tuji filmi				skupaj vsi filmi	domači filmi	tuji filmi
Ptuj	201 565	30 190	171 375	15,4	2,9	149	59,1	78,9	56,6
Radlje ob Dravi	44 535	1 275	43 260	2,9	2,6	70	31,4	15,0	32,3
Radovljica	165 088	22 451	142 637	13,6	5,4	204	46,4	61,4	44,7
Ravne na Koroskem	116 635	10 501	106 134	9,0	4,6	62	25,3	26,2	25,3
Ribnica	14 095	395	13 700	2,8	1,2	58	35,2	29,9	35,3
Sevnica	22 270	1 681	20 589	7,5	1,2	84	33,1	32,9	33,1
Sežana	65 908	5 777	60 131	8,8	2,9	98	66,7	61,4	67,4
Slovenj Gradec	56 785	5 247	51 538	9,2	3,1	58	33,5	42,7	32,7
Slovenska Bistrica	64 755	4 584	60 171	19,4	2,1	95	38,3	126,9	37,7
Slovenske Konjice	60 662	6 423	54 239	10,6	3,0	166	54,1	30,8	59,5
Šentjur pri Celju	7 549	1 020	6 529	13,5	0,4	71	21,4	25,5	20,8
Škofja Loka	138 477	20 067	118 410	11,9	4,0	135	40,7	59,1	38,7
Šmarje pri Jelšah	107 018	22 866	84 152	21,4	3,4	89	36,3	106,4	30,7
Tolmin	48 206	4 314	43 892	8,9	2,3	157	38,8	36,6	39,0
Trbovlje	117 835	10 945	106 890	9,3	6,4	94	24,9	26,0	24,8
Trebnje	14 044	1 780	12 264	12,7	0,8	51	27,2	39,4	26,0
Tržič	76 352	6 660	69 692	8,7	5,8	89	32,0	66,1	30,5
Velenje	207 167	9 197	197 970	4,4	6,0	181	62,6	51,2	69,7
Vrhnika	47 697	4 672	43 025	10,0	2,9	88	30,6	30,6	30,0
Zagorje ob Savi	77 980	7 816	70 164	10,3	4,7	78	27,4	37,4	26,6
Žalec	109 807	7 640	102 167	6,9	3,1	91	29,6	23,3	30,1

V občini, ki ni navedena, ni pojava

12-10. Raziskovalne organizacije po občinah 1977

Raziskovalne organizacije	Zaposleno osebje		Raziskovalna dela		Investicije tisoč din	Dohodki skupaj tisoč din
	skupaj	znanstveni delavci in strok. in tehnični kader z visoko izobrazbo	končana	objav- ljena		
SR SLOVENIJA	79	7 116	2 317	3 911	2 683	191 149 1859 221
Celje	1	6	6	14	3	1 800 5 950
Jesenice	1	53	14	27	10	299 20 728
Koper	1	136	40	-	34	497 35 285
Kranj	1	80	28	592	28	2 350 31 450
Laško	1	8	5	5	3	- 495
Ljubljana-Bežigrad	8	1 001	346	1 371	384	22 048 306 208
Ljubljana-Center	25	1 219	390	353	914	42 811 283 726
Ljubljana-Šiška	4	568	239	453	42	5 225 145 925
Ljubljana-Vič-Rudnik	20	2 147	783	667	851	89 445 618 271
Maribor	10	979	258	192	300	9 097 193 683
Nova Gorica	1	63	25	28	7	2 224 18 429
Novo mesto	2	225	94	173	24	11 865 70 761
Radovljica	1	39	7	1	-	1 244 14 497
Škofja Loka	1	29	8	23	4	197 14 993
Tržič	1	508	66	-	67	1 877 89 500
Žalec	1	55	8	12	12	170 9 319

V občinah, ki niso navedene, ni pojava.

STATISTIČNO POROČILO ZA NEPREMIČNE REGISTRIRANE IN EVIDENTIRANE KULTURNE SPOMENIKE - STAVBNA DEDIŠČINA

Zavodi za spomeniško varstvo izpolnijo za vsak nepremični registrirani in evidentirani kulturni spomenik obrazec po stanju 31.12.1976 v dveh izvodih. En izvod obrazca, s katerim so popisali registrirane kulturne spomenike, pošljejo do 15.10.1977 Zavodu SR Slovenije za statistiko, Vožarski pot 12, p.p. 303/V1, drugega pa obdržijo zase. En izvod obrazca, s katerim so popisali evidentirane kulturne spomenike pa pošljejo do 30.4.1978 Zavodu SR Slovenije za statistiko, Vožarski pot 12, p.p. 303/V1, drugega pa obdržijo zase.

mat.št.reg.org.in skup. 11 občina 15

V glavo obrazca v okenca vpišite matično številko registra organizacij in skupnosti, ki vam je bila dodeljena v letu 1976 pri razvrščanju dejavnosti, in občino vašega zavoda.

Popis nepremičnih registriranih in evidentiranih kulturnih spomenikov poteka v sodelovanju s Svetom za človekovo okolje in prostorsko ureditev. V prvi fazi popišite nepremične registrirane kulturne spomenike (spomenike, ki sodijo v prve tri točke vprašanja 7 v obrazcu), v drugi fazi pa nepremične evidentirane kulturne spomenike (spomenike, ki sodijo v zadnjo točko vprašanja 7 v obrazcu). Pri vprašanjih, kjer je za vpisovanje odgovora narisana črta, vpišite odgovor na črto. Pri vprašanjih, kjer je navedeno več možnih odgovorov, obkrožite ustrezno številko. Pri vprašanjih, kjer so predvideni številčni odgovori in narisana okenca, vpišite ustrezen podatek v okenca, pri tem pa pazite, da enica vpisanega podatka vpišete v zadnje desno okence.

1. Ime nepremičnega kulturnega spomenika ali spomeniške celote: _____
2. Lokacija spomenika: občina _____ 24
kraj _____ 27
3. Spomenik je: posamezen 1
spomeniška celota 2] 28
4. Če je spomenik v sklopu spomeniške celote, navedite: vrsto celote _____ 29
ime celote _____
5. Ali je spomenik: v naseljenem kraju? 1
poleg naseljenega kraja? 2
zunaj naseljenega kraja? 3] 30
6. Vrsta spomenika _____ 32
Skupina spomenika _____ 34
7. Ali je kulturni spomenik zavarovan z: aktom o preventivnem zavarovanju? 1
odločbo o registraciji? 2
odločbo o urbanističnem planu? 3
evidentiran? 4] 35
8. Leto sprejetja akta ali odločbe zavarovanja oziroma leto evidentiranja _____
9. Površina spomeniškega prostora v m2: _____ 43
10. Čas nastanka kulturnega spomenika: _____ 46
11. Ali je kulturni spomenik nastajal v daljšem časovnem obdobju? ne 1] 47
nastajal je:
V. do I. stoletja pred našim štetjem 2] 48
I. do V. stoletje našega štetja 3] 49
VI. do IX. stoletje našega štetja 4] 50
X. do XV. stoletje našega štetja 5] 51
XVI. do XVIII. stoletje našega štetja 6] 52
XIX. stoletje 7] 53
XX. stoletje našega štetja 8] 54

12. Ali so v skladu nepremicega kulturnega spomenika drugi pomembni zavarovani spomeniki?	stenske slike (freske)	1	55
	mozaik	2	56
	štukature	3	57
	plastika, vezana na spomenik	4	58
	premični inventar	5	59
	ne obstajajo	6	60
13. Stanje ohranjenosti kulturnega spomenika:	ohranjen: urejen	1	61
	deloma urejen	2	
	neurejen	3	
	poškodovan: urejen	1	62
	deloma urejen	2	
	neurejen	3	
14. Sedanja namembnost kulturnega spomenika:	zagotovinsko-prezentacijska	1	63
	javnega značaja	2	
	kulturno-prosvetna	3	
	turistično-gostinska	4	
	gospodarska	5	
	stanovanjska-komunalna	6	
	sakralna	7	
	druge namembnosti	8	
	več namembnosti	9	
15. Ali sedanja uporaba bistveno ogroža kulturni spomenik?	ne	1	64
	da	2	
16. Čigava last je kulturni spomenik:	družbena	1	65
	privatna	2	
	civilno-pravnih oseb	3	
	kombinirana	4	
17. Režim varstva kulturnega spomenika:	I. stopnja	1	66
	II. stopnja	2	67
	III. stopnja	3	68
18. Ali je za kulturni spomenik dokumentacija za njegovo identifikacijo?	popolna dokumentacija	1	69
	nepopolna dokumentacija	2	
	ni dokumentacije	3	
19. Ali je za kulturni spomenik izdelan program ureditve - revitalizacije?	ne	1	70
	da	2	
20. Zagotovljena finančna sredstva za redno vzdrževanje kulturnih spomenikov:	SIS za kulturo	1	71
	druge SIS	2	72
	družbenopolitične skupnosti	3	73
	združeno delo	4	74
	civilno-pravne osebe	5	75
	lastna sredstva	6	76
	drugo	7	77
	sredstva niso zagotovljena	8	78
21. Zagotovljena sredstva za občasna dela za kulturni spomenik:	SIS za kulturo	1	79
	druge SIS	2	
	družbenopolitične skupnosti	3	
	združeno delo	4	
	civilno-pravne osebe	5	
	lastna sredstva	6	
	iz več virov	7	
	drugo	8	
	sredstva niso zagotovljena	9	

Podpis osebe, ki je izpolnila obrazec

V _____, dne _____

MP

Zavod _____

Društveni dogovor o zajedničkom radu u oblasti
čovekove sredine i prostornog uređenja,
Službeni list SFRJ 33/74

ANKETNI LIST
ZA ZAŠTIĆENU PRIRODNU BAŠTINU
(stanje na dan 31.12.1976)

Zavodi nadležni za zaštitu prirode u republikama i pokrajinama popunjavaju anketni list za svako zaštićeno područje ili spomenik u dva primeraka, od kojih jedan zadržavaju za sebe, a drugi dostavljaju Savetu za čovekovu sredinu i prostorno uređenje, Beograd, Bulevar revolucije 70/III do 15.10.1977.

matični broj zavoda 14
1 9 7 7 18

19 20 21 24 25 30
0 1 opština delatnost

U glavu obrazca u kućice upišite delatnost i matični broj vašeg zavoda za zaštitu prirode, ostale kućice ostavite prazne. Kod pitanja gde je za upisivanje odgovora ostavljen prazan prostor (pitanja 1, 2, 4, 6, 11, 12, 13) odgovor se upisuje na označenoj liniji. Kod pitanja gde je navedeno više mogućih odgovora, zaokružuje se samo jedan broj, to je odgovarajući odgovor.

1. Naziv (ime područja ili spomenika) _____ 34

2. Lokacija područja ili spomenika: a) republika ili pokrajina _____
b) opština(e) _____ 38

3. Grupa: a) nacionalni park (narodni park) 1
b) regionalni park prirode (park prirode, krajinski park, regionalni park) 2
c) rezervat prirode (strog, naučnoistraživački i specijalni rezervat, naravni rezervat) 3
d) zaštićeno rekreaciono područje 4
e) ostala zaštićena područja prirode (značajni krajolik, značajni vidikovac, predeli prirodnih lepota, posebnih prirodnih odlika i karakteristika, karakteristični pejzaži, park-šume i slično) 5
f) spomenik prirode (naravni spomenik) 6
g) izvoriste vode i podzemne vode 7
h) zaštićeni vodotok 8
i) zaštićeno područje mora 9
j) zaštićeno jezero 10
k) memorijalni spomenik (spomen-područje i spomen-objekt, istorijski predeli i sl.) 11
l) spomenik oblikovane prirode (hortikulturni spomenik) 12 40

4. Veličina (u,ha): _____ 45

5. Vlasništvo: a) društveno 1
b) privatno 2
c) građansko-pravnih lica 3
d) kombinovano 4 46

6. Akt o zaštiti: a) zakon 1
 b) rešenje (zavoda ili drugo) 2
 c) usvojeni prostorni ili urbanistički plan 3
 d) posebna odluka opštine 4 } 47

Ime akta _____

Ko ga je doneo: _____

Gde i kada je objavljen _____

7. Režim zaštite: a) prvog stepena 1
 b) drugog stepena 2
 c) trećeg stepena 3 } 48

8. Namena: a) naučno-istraživačka 1
 b) obrazovno-vaspitna 2
 c) kulturna 3
 d) pejzažna 4
 e) rekreativna 5
 f) privredna 6 } 49

9. Stanje očuvanosti: a) očuvano 1
 b) delimično očuvano 2
 c) u kritičnom stanju 3 } 50

10. Stanje uredjenosti: a) uredjeno 1
 b) delimično uredjeno 2
 c) neuredjeno 3 } 51

11. Program uredjenja: a) postoji 1
 b) ne postoji 2 } 52

Naziv programa _____

Ko i kada ga je doneo _____

12. Organ upravljanja: a) postoji 1
 b) ne postoji 2 } 53

Naziv organa _____

Ko i kada ga je osnovao _____


13. Sredstva za održavanje i zaštitu: a) obezbedjena 1
 b) nisu obezbedjena 2 } 54

Od koga _____


Ocena za 1976. godinu u ukupnom iznosu dinara: _____

14. Dokumentacija: a) postoji 1
 b) postoji delimična 2
 c) ne postoji 3 } 55


P R I L O G
Kratek opis:



Situacija (sekcija karte , razmer 1:)



Napomene



UPUTSTVO ZA POPUNJAVANJE ANKETNIH LISTOVA

Sestavni deo uputstva je i "Program zajedničke akcije zaštite i uređenja prirodne i graditeljske baštine".

Pitanje 1. Upisuje se ime područja ili spomenika kako je navedeno u aktu o zaštiti.

Pitanje 2. Ako je područje na teritoriji više opština, upisuju se sve opštine obecednim redom.

Pitanje 3. Zaokružuje se broj odgovarajuće grupe zaštićene baštine, kako su definisane (uslovno) u Programu (odjeljak 2.) odnosno prema zakonu (naziv u zagradi).

Pitanje 4. Radi jednobraznosti površina se iskazuje isključivo u hektarima. Ako područje leži na teritoriji više opština, upisuje se površina za svaku opštinu posebno onim redom kojim su opštine navedene u tački 2 b) anketnog lista. Ukupna površina područja iskazuje se na kraju.

Pitanje 5. Zaokružuje se broj odgovarajućeg odgovora.

Pitanje 6. Odgovor se dobija zaokruživanjem odgovarajućeg modaliteta. Ime akta treba navesti doslovno. Upišite i naziv grupe zaštite prema aktu ako odstupa od naziva u rubrici 3 anketnog lista (npr. prirodna retkost).

Pitanje 7. Zaokružuje se broj koji odgovara režimu opisanom u Programu (odjeljak 4.3.).

Pitanje 8. Zaokružuje se broj prevladajuće namene područja ili spomenika.

Pitanje 9. Zaokružuje se odgovarajući modalitet.

Pitanje 10. Zaokružuje se broj jednog od predviđenih odgovora.

Pitanje 11. Zaokružuje se odgovarajući modalitet, a upisuje se tačan naziv programa, ime ili naziv donosioca i datum izrade programa uređenja.

Pitanje 12. Zaokružuje se odgovarajući modalitet, a upisuje se tačan naziv organa upravljanja i njegovog osnivača.

Pitanje 13. Zaokružuje se broj jednog od predviđenih odgovora, a upisuje se naziv organa koji daje sredstva za održavanje i zaštitu. Upisuje se i ukupan iznos za 1976 godinu.

Pitanje 14. Odgovor se dobije zaokruživanjem odgovarajućeg modaliteta.

Po oceni nosioca popisa anketni list može da sadrži kratak opis zaštićenog područja ili spomenika, situaciju sa ucrtanim granicama zaštićenog područja i napomene u vezi ispunjenog anketnog lista. U tom smislu uz anketni list daje se poseban prilog.

M.P.

Podpis lica, koje je dalo podatke

U _____, dana _____

Zavod: _____

Odgovarja
direktor Franta Komel

Urednik
Branko Mlinar

Vsebinska urednica
Milica Bizjak

Lektorica
Jasna Karanjac

Tehnični urednik
Anton Rojc

Izdal in tiskal
Zavod SR Slovenije za statistiko
Ljubljana, Vožarski pot 12
1979

ID 120/1979