

1672
320

ZAVOD SR SLOVENIJE ZA STATISTIKO


REZULTATI
RAZISKOVANJ

**PRIHODKI IN ODHODKI
ORGANIZACIJ ZDRUŽENEGA
DELA NEGOSPODARSKIH
DEJAVNOSTI 1978**

167.3	151.0	140.9	134.2	129.4	125.7	122.9	120.6	118.7	117.2	115.8	115.8
167.4	151.0	141.0	134.2	129.4	125.7	122.9	120.6	118.7	117.2	115.9	115.9
167.4	151.0	141.0	134.3	129.4	125.7	122.9	120.6	118.7	117.2	115.9	115.9
167.5	151.1	141.0	134.3	129.4	125.8	122.9	120.6	118.8	117.2	115.9	115.9
167.5	151.1	141.1	134.3	129.4	125.8	122.9	120.6	118.8	117.2	115.9	115.9
167.6	151.2	141.1	134.3	129.5	125.8	122.9	120.7	118.8	117.2	115.9	115.9
167.7	151.2	141.1	134.3	129.5	125.8	123.0	120.7	118.8	117.2	115.9	115.9
167.7	151.2	141.2	134.4	129.5	125.8	123.0	120.7	118.8	117.2	115.9	115.9
167.8	151.3	141.2	134.4	129.5	125.9	123.0	120.7	118.8	117.3	115.9	115.9
167.8	151.3	141.2	134.4	129.5	125.9	123.0	120.7	118.8	117.3	115.9	115.9
167.9	151.3	141.2	134.4	129.6	125.9	123.0	120.7	118.8	117.3	115.9	115.9
167.9	151.4	141.3	134.5	129.6	125.9	123.0	120.7	118.9	117.3	115.9	115.9
168.0											

št. 172

LJUBLJANA, MAREC 1980



REZULTATI
RAZISKOVANJ

**PRIHODKI IN ODHODKI
ORGANIZACIJ ZDRUŽENEGA
DELA NEGOSPODARSKIH
DEJAVNOSTI 1978**

Ivan KOŠAK, samostojni svetovalec za statistiko
narodno gospodarskih bilanc

št. 172

LJUBLJANA, MAREC 1980

REZULTATI RAZISKOVANJ

1. Zaposleni v družbenem sektorju 1974, str. 38
2. Letni pregled odkupa 1974, str. 66
3. Letni pregled obrti 1974, str. 38
4. Letni pregled cen 1974, str. 31
5. Demografski rajoni SRS s historiatom razvoja teritorialnega območja z osnovnimi podatki iz popisov prebivalstva po osvoboditvi, str. 129
6. Letni pregled industrije 1974, str. 132
7. Študenti visokošolskih zavodov 1974-75, str. 76
8. Anketa o zasebnih kmečkih gospodarstvih 1971-74, str. 35
9. Direktorji in organizacijah združenega dela v gospodarski in družbeni dejavnosti 1976, str. 33
10. Letni pregled komunalne dejavnosti 1973, str. 30
11. Letni pregled kmetijstva 1974, str. 44
12. Kulturno-umetniška in znanstvena dejavnost 1974, str. 42
13. Letni pregled gradbeništva 1969, str. 47
14. Osebnih dohodki zaposlenih v družbenem sektorju 1974, str. 54
15. Letni pregled gradbeništva 1970, str. 49
16. Dohodki in izdatki organizacij združenega dela negospodarskih organizacij 1974, str. 65
17. Letni pregled gradbeništva 1971, str. 50
18. Letni pregled gradbeništva 1972, str. 50
19. Letni pregled gradbeništva 1973, str. 48
20. Družbeni produkt in narodni dohodek v letu 1974, str. 48
21. Kulturno-umetniška in prosvetna dejavnost 1974/75, str. 34
22. Seznam osnovnih in srednjih ter višjih in visokih šol na začetku šolskega leta 1975/76, str. 118
23. Zaposleni v družbenem in zasebnem sektorju ter fluktuacija zaposlenih 1974/75, str. 30
24. Vzgojno-ustrojni zavodi v letu 1974/75 in socialni zavodi s seznamom poročevalskih enot v letu 1974, str. 63
25. Sestava organov in dejavnosti skupščin občin v letu 1975, str. 35
26. Investicije 1974, družbeni in zasebni sektor, str. 48
27. Naravno gibanje prebivalstva SRS v letu 1973, str. 84
28. Osebnih dohodki po poklicih v letu 1974, str. 68
29. Prebivalstvo SRS 1970-76, str. 35
30. Osnovne šole na začetku šolskega leta 1975/76 po krajevnih skupnostih, str. 41
31. Telesna kultura 1974, str. 53
32. Letni pregled cen 1975, str. 50
33. Letni pregled odkupa 1975, str. 74
34. Periodični finančni računi 1974-1975, str. 35
35. Letni pregled industrije 1975, str. 141
36. Silitvena gibanja prebivalstva v SR Sloveniji 1971-1975, str. 29
37. Osnovne in srednje šole na koncu šolskega leta 1974-1975 in začetku šolskega leta 1975-1976, str. 39
38. Organizacije in skupnosti v gospodarstvu in negospodarstvu v SR Sloveniji, str. 272
39. Kazenska sodna statistika 1975, str. 142
40. Poraba reprodukcijskega materiala in prodaja po republikah v letu 1972, str. 40
41. Letni pregled obrti 1975, str. 41
42. Letni pregled kmetijstva 1975, str. 43
43. Študenti visokošolskih zavodov 1975-76, str. 71
44. Sestava in dejavnosti krajevnih skupnosti 1974-1975, str. 89
45. Letni pregled gradbeništva 1974, str. 70
46. Dohodki in izdatki organizacij združenega dela negospodarskih dejavnosti 1975, str. 42
47. Osebnih dohodki zaposlenih v družbenem sektorju 1975, str. 59
48. Samoupravna interesna skupnosti 1975, str. 32
49. Kulturno-umetniška in znanstvena dejavnost 1975, str. 67
50. Industrijske organizacije in industrijski proizvodi 1975, str. 198
51. Letni pregled gozdarstva 1975, str. 38
52. Letni pregled prometa 1969, str. 102
53. Letni pregled trgovine 1975, str. 88
54. Letni pregled gostinstva 1972, str. 63
55. Vzgojno-ustrojni zavodi v šolskem letu 1975-1976, str. 61
56. Letni pregled prometa 1970, str. 101
57. Letni pregled prometa 1971, str. 99
58. Osnovne šole na začetku šolskega leta 1976-77 po krajevnih skupnostih, str. 41
59. Seznam šol s splošnimi podatki na začetku šolskega leta 1976-77, str. 104
60. Kulturno-umetniška in prometna dejavnost 1975-76, str. 34
61. Anketa o zasebnih kmečkih gospodarstvih 1975, str. 28
62. Telesna kultura, šport in rekreacija v letu 1975, str. 53
63. Letni pregled prometa 1972, str. 100
64. Letni pregled prometa 1973, str. 104
65. Sestava in dejavnost krajevnih skupnosti 1975-1976, str. 90
66. Družbena prehrana v letu 1976, str. 100
67. Pregled sprememb v potrošnji po anketah v letu 1963, 1968 in 1973 v Sloveniji, str. 100
68. Osnovne in srednje šole na začetku šolskega leta 1975-76 in začetku 1976-77, str. 80
69. Zaposleni v družbenem sektorju 1974, str. 44
70. Letni pregled prometa 1974, str. 106
71. Družbeni produkt in narodni dohodek v letu 1975, str. 48
72. Letni pregled prometa 1975, str. 84
73. Investicije 1975 (družbeni in zasebni sektor), str. 51
74. Letni pregled cen 1976, str. 54
75. Naravno gibanje prebivalstva SR Slovenije 1974, str. 100
76. Osebnih dohodki delavcev v združenem delu 1976, str. 65
77. Letni pregled industrije 1976, str. 196
78. Letni pregled odkupa 1976, str. 42
79. Osebnih dohodki po poklicih 1976, str. 77
80. Študenti 1976/77 in diplomanti 1976, str. 78
81. Letni pregled prometa 1976, str. 78
82. Kazenska sodna statistika 1976, str. 123
83. Letni pregled gozdarstva 1976, str. 40
84. Letni pregled trgovine 1976, str. 84
85. Letni pregled kmetijstva 1976, str. 44
86. Vzgojno-ustrojni zavodi v šolskem letu 1976/77 in socialni zavodi v letu 1976 s seznamom poročevalskih enot, str. 81
87. Popis učiteljev 1976, str. 81
88. Kulturno-umetniška in znanstveno raziskovalna dejavnost 1976, str. 46
89. Naravno gibanje prebivalstva SR Slovenije 1975, str. 102
90. Anketa o zasebnih kmečkih gospodarstvih 1976, str. 34
91. Osnovne šole na začetku šolskega leta 1977/78 po krajevnih skupnostih, str. 41
92. Družbeni proizvod in narodni dohodek v letu 1976, str. 78
93. Seznam šol s splošnimi podatki za začetek šolskega leta 1977/78, str. 113
94. Družbena prehrana 1977, str. 41
95. Osebnih dohodki po poklicih 1976, str. 65
96. Osnovne in srednje šole na koncu šolskega leta 1976/77 in začetku 1977/78, str. 75
97. Letni pregled gozdarstva 1977, str. 40
98. Telesna vzgoja, šport in rekreacija v letu 1976, str. 49
99. Kulturno-umetniška in prosvetna dejavnost 1975/76 in 1976/77, str. 51
100. Investicije 1976, str. 86
101. Sestava in dejavnost krajevnih skupnosti 1976-1977, str. 75
102. Osebnih dohodki delavcev v združenem delu 1977, str. 69
103. Letni pregled industrije 1977, str. 175
104. Letni pregled cen 1977, str. 60
105. Študenti 1977-1978 in diplomanti 1977, str. 77
106. Letni pregled kmetijstva 1977, str. 44
107. Letni pregled prometa 1977, str. 77
108. Industrijske organizacije 1965-1976 in proizvodi 1976, str. 212
109. Letni pregled gostinstva 1978, str. 56
110. Samoupravna interesna skupnosti 1977, str. 40
111. Popis zaposlenih delavcev 31.12.1976, str. 74
112. Popis zaposlenih delavcev 31.12.1976 Zaposleni delavci v združenem delu SR Slovenije in v tujini ter po občinah SR Slovenije, str. 43
113. Vzgojno-ustrojni organizacije v šolskem letu 1977/78 s seznamom poročevalskih enot, str. 81
114. Letni pregled trgovine 1977, str. 85
115. Letni pregled odkupa 1977, str. 68
116. Volitve 1978, str. 75
117. Letni pregled obrti 1976, str. 36
118. Kazenska sodna statistika 1977, str. 90
119. Doseženi doseženi vrste SR Slovenije, str. 181
120. Kulturno-umetniška in znanstveno-raziskovalna dejavnost 1976-1977, str. 91
121. Družbeni proizvod in narodni dohodek v SR Sloveniji 1977, str. 78
122. Naravno gibanje prebivalstva SR Slovenije 1976, str. 90
123. Popis zaposlenih 31.12.1976, osebnih dohodki delavcev v združenem delu po področjih dejavnosti v SRS, str. 70
124. Družbena prehrana 1978, str. 40
125. Popis zaposlenih delavcev 31.12.1976, osebnih dohodki delavcev v združenem delu po občinah v SR Sloveniji, str. 42
126. Letni pregled gostinstva 1974, str. 65
127. Letni pregled gostinstva 1975, str. 64
128. Rezultati popisa namestitvenih zmogljivosti v SR Sloveniji 31. avgusta 1977, str. 50
129. Letni pregled turizma 1973-1976, str. 326
130. Seznam šol s splošnimi podatki ob začetku šolskega leta 1978/79, str. 116
131. Popis zaposlenih delavcev 31.12.1978. Zaposleni delavci v združenem delu v SR Sloveniji po skupinah poklicev in področjih dejavnosti, str. 80
132. Prihodki in odhodki organizacij združenega dela negospodarskih dejavnosti 1976-1977, str. 51
133. Letni pregled gradbeništva 1975, str. 74
134. Letni pregled gradbeništva 1976, str. 79
135. Telesna vzgoja, šport in športna rekreacija 1977
136. Kulturno-umetniška in prosvetna dejavnost 1977/78, str. 32
137. Popis zaposlenih delavcev 31.12.1976. Osebnih dohodki delavcev v združenem delu po skupinah poklicev in področjih dejavnosti v SR Sloveniji, str. 67
138. Letni pregled gozdarstva 1978, str. 38
139. Letni pregled gostinstva 1977, str. 62
140. Osebnih dohodki po poklicih v letu 1977, str. 77
141. Anketa o zasebnih kmečkih gospodarstvih 1977, str. 32
142. Komunalna dejavnosti 1974, str. 32
143. Letni pregled cen 1978, str. 62
144. Osebnih dohodki delavcev v združenem delu 1978, str. 68
145. Letni pregled gradbeništva 1977, str. 103
146. Letni pregled komunalne dejavnosti 1975, str. 29
147. Investicije 1977, str. 75
148. Izkoriščenost zmogljivosti v industriji 1976, str. 43
149. Letni pregled komunalne dejavnosti 1976, str. 31
150. Letni pregled industrije 1978, str. 165
151. Zmogljivosti in uporaba opreme za avtomatsko obdelavo podatkov v letu 1976, str. 49
152. Osnovne in srednje šole konec šolskega leta 1977/78 in ob začetku šolskega leta 1978/79, str. 79
153. Letni pregled kmetijstva 1978, str. 45
154. Anketa o številu živine 15.1.1978, str. 64
155. Študenti 1978/79 in diplomanti 1978, str. 102
156. Osnovne šole po krajevnih skupnostih ob začetku šolskega leta 1978/79, str. 41
157. Delavci v združenem delu in samostojnem osebnem delu, pripravniki ter fluktuacija delavcev 1976-1978, str. 32
158. Letni pregled trgovine 1978, str. 84
159. Letni pregled odkupa 1978, str. 64
160. Organizacije in skupnosti v gospodarstvu in negospodarstvu SR Slovenije, stanje 30.6.1979, str. 979
161. Vzgojno-ustrojni organizacije 1978/79 in socialni zavodi 1978 s seznamom poročevalskih enot, str. 76
162. Družbena prehrana 1979, str. 38
163. Letni pregled prometa 1978, str. 36
164. Sestava organov in dejavnosti skupščin občin 1978, str. 36
165. Kazenska sodna statistika 1978, str. 96
166. Samoupravna interesna skupnosti 1978, str. 48
167. Družbeni proizvod in narodni dohodek v SR Sloveniji 1978, str. 89
168. Letni pregled komunalne dejavnosti 1978, str. 36
169. Sestava krajevnih skupnosti 1978, str. 52
170. Raziskovalne organizacije 1978, str. 50
171. Letni pregled gradbeništva 1978, str. 104

U V O D

"Rezultati raziskovanj" (RR) so temeljna edicija Zavoda SR Slovenije za statistiko, ki celovito prikazuje rezultate posameznega raziskovanja ali skupine sorodnih raziskovanj. V preteklosti so zvezki s takšno ali podobno vsebino izhajali pod različnimi imeni: "Statistična dokumentacija", "Statistično poročilo", "Interna publikacija", "Statistično gradivo" ter od 1976 naprej s sedanjim imenom, z zaporednim oštevilčenjem zvezkov. Vsak zvezek "RR" vsebuje najpomembnejša pojasnila, kratek komentar, tabelarne preglede in obrazce za statistična raziskovanja. Tako dobijo uporabniki čimbolj zaokroženo podobo o rezultatih in o raziskovanju samem.

V tej publikaciji so objavljeni podatki o osnovnih sredstvih, prihodkih, odhodkih in o razčlenitvi materialnih stroškov neproizvodnih organizacij združenega dela in organov uprave. Podatki so rezultat statističnega raziskovanja KGI-02, ki je bilo uvedeno v letu 1962. Namen tega raziskovanja je osvetliti sekundarno delitev narodnega dohodka, tj. kako se le-ta porablja in naprej deli izven dejavnosti, v katerih je bil ustvarjen.

Prehod na Enotno klasifikacijo dejavnosti v letu 1976 je povzročil neprimerljivost podatkov tega področja s podatki za pretekla leta. Zato je bil za razdobje od leta 1971 do vključno leta 1975 izvršen preračun serij podatkov po metodologiji Zveznega zavoda za statistiko. Tako preračunane podatke prikazujemo v tej publikaciji obenem s podatki za 1976, 1977 in 1978. Podatki o prihodkih in odhodkih neproizvodnih dejavnosti po občinah SR Slovenije so objavljeni v publikaciji "Statistični podatki po občinah", medtem ko so v "Statističnem letopisu" objavljeni podatki, ki osvetljujejo področje skupne in splošne porabe v celoti za SR Slovenijo.

Med statističnimi publikacijami, v katerih Zavod SR Slovenije za statistiko posreduje uporabnikom rezultate statističnih raziskovanj, so "RR" s podrobnim prikazom podatkov za uporabnike najbolj izčrpen vir informacij s posameznih področij statistike.

Ljubljana, marec 1980

Direktor
Franta Komel


STATISTIČNA ZNAMENJA

- ni pojava
- . . . ni podatka
- 0 podatek je manjši od 0,5 dane merske enote
- 0,0 podatek je manjši od 0,05 dane merske enote
- Ø poprečje
- 1) označba za opombo pod tabelo ali pod črto
- () začasen (nepopoln), nezadostno preverjen ali ocenjen podatek
- X spremenjena kvaliteta
- * popravljen podatek
- ↑ zajeto s podatkom v smeri puščice

V S E B I N A

	Stran
POJASNILA	7
KOMENTAR	8
Pregled tabel:	
I. STANJE IN POSLOVANJE ORGANIZACIJ ZDRUŽENEGA DELA NEGOSPODARSKIH DEJAVNOSTI V SR SLOVENIJI 1971 - 1978	11
1-1. Osnovna sredstva in sredstva skupne porabe organizacij združenega dela negospodarskih dejavnosti	11
1-2. Število poročevalskih enot organizacij združenega dela negospodarskih dejavnosti	11
1-3. Število zaposlenih delavcev v organizacijah združenega dela negospodarskih dejavnosti	12
1-4. Prihodki organizacij združenega dela negospodarskih dejavnosti	13
1-5. Odhodki organizacij združenega dela negospodarskih dejavnosti	15
1-6. Struktura prihodkov organizacij združenega dela negospodarskih dejavnosti	17
1-7. Struktura odhodkov organizacij združenega dela negospodarskih dejavnosti	19
II. STANJE IN POSLOVANJE ORGANIZACIJ ZDRUŽENEGA DELA NEGOSPODARSKIH DEJAVNOSTI V 1978	21
2-1. Število enot in osnovna sredstva organizacij združenega dela negospodarskih dejavnosti v 1978	21
2-2. Prihodki organizacij združenega dela negospodarskih dejavnosti v 1978	25
2-3. Odhodki organizacij združenega dela negospodarskih dejavnosti v 1978	29
2-4. Razčlenitev materialnih stroškov organizacij združenega dela negospodarskih dejavnosti v 1978	33

OBRAZCI "KGI-02"



POJASNILA

Viri podatkov

Podatki v tej publikaciji so rezultat obdelave Kompleksnih letnih poročil organizacij združenega dela in skupnosti negospodarskih dejavnosti in organov uprave (KGI-02), ki so bila z redno statistično raziskavo uvedena z letom 1962.

Prehod na Enotno klasifikacijo dejavnosti v letu 1976 je imel za posledico neprimerljivost podatkov in je bilo potrebno preračunati serije podatkov vsaj za petletno razdobje. Zvezni zavod za statistiko je pripravil metodologijo, po kateri je bil izvršen preračun podatkov za leta 1971 do 1975, ki jih prikazujemo v tej publikaciji skupaj s podatki za 1976, 1977 in 1978. Podatki za leto 1978 so prikazani po področjih: finance idr. poslovne storitve, izobraževanje in kultura, zdravstveno in socialno varstvo, družbene organizacije in skupnosti ter razčlenjeno po panogah, skupinah in podskupinah.

Namen raziskovanja

Statistično raziskovanje "Kompleksno letno poročilo" - KGI-02 je bilo uvedeno zato, ker je proračun prenehal pokrivati področje delovanja cele vrste negospodarskih dejavnosti, ki sedaj samostojno poslujejo in samostojno odločajo o vseh vprašanih svoje dejavnosti. Izrazit primer je financiranje šolstva; najprej direktno iz proračuna, nato prek sklada za šolstvo, sedaj pa iz sredstev izobraževalnih skupnosti. Statistika proračunskih prihodkov in odhodkov torej ni dajala več dovolj podatkov, ki bi nam omogočili analizo celotne negospodarske sfere.

Namen tega statističnega raziskovanja je torej formiranje statistične dokumentacije, ki naj bi omogočila vsestranski vpogled v oblikovanje in namensko porabo sredstev, s katerimi je v določenem letu razpolagala neproizvodna sfera kot celota ter vsaka družbena dejavnost oziroma skupina upravnih organov posebej. Z raziskavo in obdelavo dobljenih podatki osvetljujejo sekundarno delitev narodnega dohodka, ki se porablja in naprej deli izven gospodarstva, v katerem je bil ustvarjen. Ker pa so podatki prikazani tudi za vsako skupino družbenih dejavnosti oziroma upravnih organov posebej, je s tem dana tudi osnova za analizo poslovanja organizacij združenega dela iz teh dejavnosti.

Zajetje

Po metodologiji za izračun narodnega dohodka, ki velja v naši državi, so organizacije združenega dela neproizvodnih dejavnosti vse tiste organizacije, ki s svojo dejavnostjo direktno ne sodelujejo v materialni proizvodnji dobrin in storitev.

S Kompleksnim letnim poročilom organizacij združenega dela in delovnih skupnosti negospodarskih dejavnosti in organov uprave (KGI-02) so zajete tiste organizacije neproizvodne sfere, ki so za leto 1978 sestavile zaključni

račun, brez organizacij s področja neproizvodnega dela obrti in stanovanjsko-komunalne dejavnosti, ki izpolnjujejo statistično poročilo KGI-01 in z izjemo telesno-kulturnih, družbenopolitičnih organizacij ter samoupravnih interesnih skupnosti.

Tako so s to statistično raziskavo zbrani podatki o organizacijah naslednjih panog: bančništvo (brez podskupine interne banke), zavarovanje posesti in oseb, raziskovalno-razvojno delo, izobraževanje, znanstveno raziskovalno dejavnost, kultura, umetnost, informacije, zdravstvena zaščita, socialno varstvo, skupščine in organi in združenja ozdov.

Tudi v okviru navedenih panog ne moremo govoriti o popolnoma kompletnem zajetju, saj se nekatere skupine in podskupine delovnih organizacij s področja izobraževalne, zdravstvene in znanstvene dejavnosti v tolikšni meri ukvarjajo s proizvodnjo oziroma s prodajo, da jih ne zajemamo s to statistično raziskavo, temveč skupaj z gospodarskimi organizacijami, ki proizvajajo materialne dobrine in s tem sodelujejo pri ustvarjanju narodnega dohodka. To so skupine naslednjih dejavnosti: založniška in časopisno založniška dejavnost in skupina lekarn, ter podskupine: snemanje filmov, tehnična obdelava filmov ter izposojanje in distribucija filmov.

Prikazovanje podatkov

Načeloma so pri organizacijah združenega dela, delovnih skupnostih in upravnih organih, ki so zajete s statističnim raziskovanjem KGI-02, kot prihodki oziroma odhodki prikazana samo tista sredstva, ki jih te organizacije oziroma upravni organi uporabljajo za svoje tekoče poslovanje.

Izjema pri tem pa so podatki o prihodkih in odhodkih republiških in občinskih upravnih organov in Loterijskega zavoda SR Slovenije.

Pri Loterijskem zavodu SR Slovenije so med odhodki za tekoče poslovanje zajeta tudi sredstva, ki se izplačujejo direktno prebivalcem v obliki loterijskih dobitkov.

Pri podatkih za skupščine občin v skupnih prihodkih in odhodkih niso prikazana samo sredstva za tekoče poslovanje (finančni načrt), temveč skupna proračunska sredstva občin. Pri prihodkih in odhodkih republiških upravnih organov je prikazan tudi tisti del proračunskih sredstev, ki jih ti organi ne porabijo za opravljanje svoje dejavnosti, ampak jih delijo naprej drugim porabnikom.

Definicije in metodološka pojasnila

Osnovna sredstva so prikazana po nabavni vrednosti in po stanju konec leta. Obsegajo vrednost poslovnih zgradb in drugih gradbenih objektov, opreme in inventarja, vrednost drugih osnovnih sredstev (zemljišč, osnovnih čred, nasadov, patentov ipd.) in vrednost sredstev skupne porabe (stanovanj, drugih objektov in opreme). V letih od 1971 do vključno 1976 je prikazana skupna vrednost o-

snovnih sredstev, ne glede na to, ali so bila v uporabi ali ne. V letu 1977 in 1978 je pod skupno vrednostjo prikazana le vrednost osnovnih sredstev v uporabi, posebej pa so izkazana osnovna sredstva izven uporabe in osnovna sredstva skupne porabe. Pri vrednosti osnovnih sredstev moramo upoštevati, da je bila na področju vseh negospodarskih dejavnosti revalorizacija osnovnih sredstev in sredstev skupne porabe v letih 1971 in 1975.

Prihodki na osnovi storitev so prihodki, ki jih organizacije dobijo za opravljene storitve oziroma od prodaje svojih proizvodov. Med temi prihodki za zajeti tudi prihodki iz proračuna za storitve prebivalcem, to je sredstva, ki jih dobijo organizacije s področja zdravstva in socialnega varstva za opravljanje storitev zdravstveno nezavarovanim in socialno ogroženim prebivalcem, ki teh stroškov ne morejo sami poravnati. Z uvajanjem ustavnih načel se je v letu 1974 pojavila tudi interna realizacija, ki si jo med seboj zaračunavajo temeljne organizacije združenega dela.

Prihodki iz družbenih in drugih skladov, iz proračuna in iz dopolnilnih sredstev so:

- a) Prihodki od samoupravnih interesnih skupnosti in skladov so sredstva, ki jih organizacije dobijo za svoje tekoče poslovanje in za izvršitev določenih nalog.
- b) Prihodki iz proračuna so sredstva, dobljena iz proračuna na osnovi načrta oziroma programa za tekoče poslovanje in za posebne naloge v okviru osnovnih dejavnosti.
- c) Prihodki iz dopolnilnih sredstev (dotacije) so sredstva, ki jih organizacije dobijo iz proračunov družbenopolitičnih skupnosti, kadar njihovi prihodki ne krijejo odhodkov za tekoče poslovanje.

Poleg tega so na tem mestu prikazana tudi tista proračunska sredstva, ki so odobrena občinskim in drugim organom, ki imajo medobčinski značaj.

Čisti osebni dohodki obsegajo čiste osebne dohodke iz rednega delovnega razmerja, dohodke od honorarnega dela in dohodke od dela preko rednega delovnega časa. V skupne osebne dohodke so vključeni tudi osebni dohodki tistih delavcev, ki niso upoštevani v številu zaposlenih delavcev (npr.: nadomestila osebnih dohodkov funkcionarjev skupščin DPS). Niso pa v teh podatkih zajeti osebni prejemki (dnevnice, terenski dodatki ipd.), ki bremene materialne stroške.

Prispevki na osebne dohodke obsegajo prispevke iz rednega delovnega razmerja, od honorarnega dela in dela preko rednega delovnega časa.

Materialni stroški se razvrščajo v šest osnovnih skupin stroškov:

- stroški za potrošni material (nabava materiala, energije ipd.),
- stroški za nabavo inventarja,
- stroški za proizvodne storitve,
- stroški za druge (neproizvodne) storitve, kjer je vključena tudi interna realizacija,
- osebni izdatki, ki obremenjujejo materialne stroške,
- drugi materialni stroški,

V materialnih stroških so zajeti tudi nekateri stroški družbenopolitičnih skupnosti, ki niso izdatki za tekoče poslovanje upravnih organov (npr. stroški za javno razsvetljavo itd.).

Drugi izdatki zajemajo pri organizacijah združenega dela del dohodka za obresti, davke in prispevke iz dohodka in dopolnilna sredstva organizacijam združenega dela s področja gospodarstva. Pri upravnih organih pa obsegajo: anuitete in obresti na kredite, anuitete in obresti po obvezah družbenopolitičnih skupnosti, sredstva za investicije iz tekočih dohodkov, dopolnilna sredstva za investicije in intervencije v gospodarstvo, dopolnilna sredstva družbenim in drugim organizacijam, sredstva in dotacije interesnim skupnostim in družbenim skladom, ter sredstva za stalne in občasne pomoči prebivalstvu.

Do leta 1977 so pri organizacijah s področja zavarovanja in bančništva kot skupni prihodki, oziroma odhodki prikazana sredstva za tekoče poslovanje, medtem ko se funkcionalna sredstva niso zajemala. Spremembe shem zaključnih računov, ter spremembe finančnih in knjigovodskih predpisov pa so narekovale novo opredelitev kategorije skupnih odhodkov. Višina skupnih odhodkov je tako opredeljena kot seštevek dohodka delovne skupnosti in materialnih stroškov banke oziroma zavarovalnice.

Z vidika primerljivosti podatkov je potrebno opozoriti še na panogo združenja OZDOV. Zaradi večjih nihanj v zajetju po posameznih letih so podatki skoraj neprimerljivi.

Podatki o osnovnih sredstvih ter prihodkih in odhodkih organizacij združenega dela s področja neproizvodnih dejavnosti so bili objavljeni v naslednjih statističnih publikacijah:

Statistično gradivo SR Slovenije, št. 21/70, 4/72, 2/73, 8/74, 9/75, 16/76, 46/76.
in Rezultati raziskovanj št. 132/79.

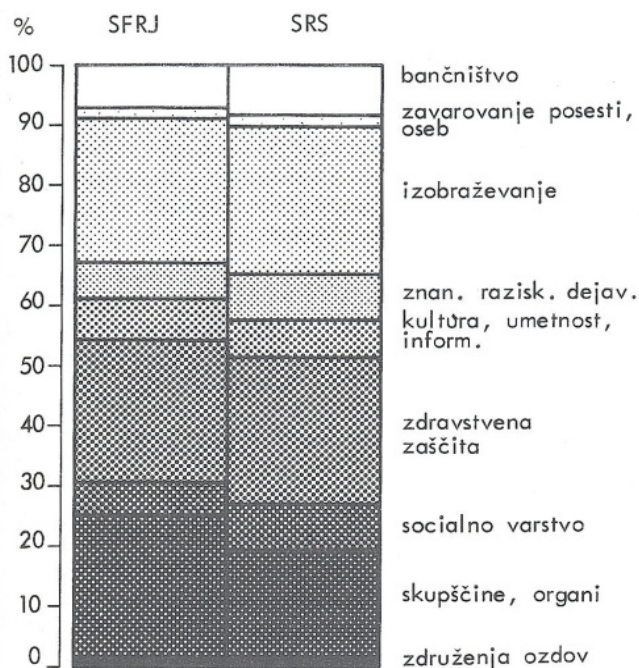
Statistični podatki po občinah SR Slovenije, V. zvezek 1977, XIII. zvezek 1979.

KOMENTAR

Skupni prihodki organizacij neproizvodnih dejavnosti so ob koncu leta 1978 dosegli 30 744 milijonov dinarjev, medtem ko so skupni odhodki znašali 30 426 milijonov dinarjev. Glede na leto 1977 so skupni odhodki porasli za 25,2 %. Ta porast je sicer sorazmerno visok, vendar predstavlja gibanje, ki je karakteristično za dinamiko rasti skupne in splošne porabe v zadnjih letih, saj se ne bistveno razlikuje od poprečne stopnje rasti odhodkov v petih letih, oziroma v obdobju 1973 - 1977, ko je poprečna stopnja rasti skupnih odhodkov neproizvodnih dejavnosti znašala 25,1 %. Za dinamiko naraščanja skupnih odhodkov v SR Sloveniji lahko ugotovimo, da se ta giblje v okvirih, ki so značilni tudi za hitrost naraščanja skupnih odhodkov v SFRJ. Če namreč analiziramo gibanje skupnih odhodkov brez transferjev po zadnjih razpoložljivih podatkih za SFRJ, oziroma za razdobje 1973-1977, znaša poprečna stopnja rasti sku-

pnih odhodkov 28,1 %. Istovrstna analiza za SR Slovenijo nam pokaže, da so se skupni odhodki brez transferjev gibali po poprečni letni stopnji 28,3 %.

Slika 1. Struktura skupnih odhodkov brez transferjev po panogah v SFRJ in SRS v I. 1977



1) Panoga raziskoval.-razvojno delo je prikazana skupaj s panogo znan. razisk. dejav.

V letu 1978 predstavljajo prihodki od samoupravnih interesnih skupnosti najobsežnejši vir prihodkov. Njihov delež obsega 39,8 % skupnih prihodkov. Prihodki na

osnovi storitev obsegajo 34,2 % in predstavljajo drug najpomembnejši vir prihodkov. Prihodki od proračuna obsegajo 23,0 %, medtem ko drugi prihodki obsegajo 3,0 % skupnih prihodkov.

Če opazujemo gibanje skupnih prihodkov po posameznih panogah, ugotovimo, da so v letu 1978 bolj kot v poprečju porasli v panogah:

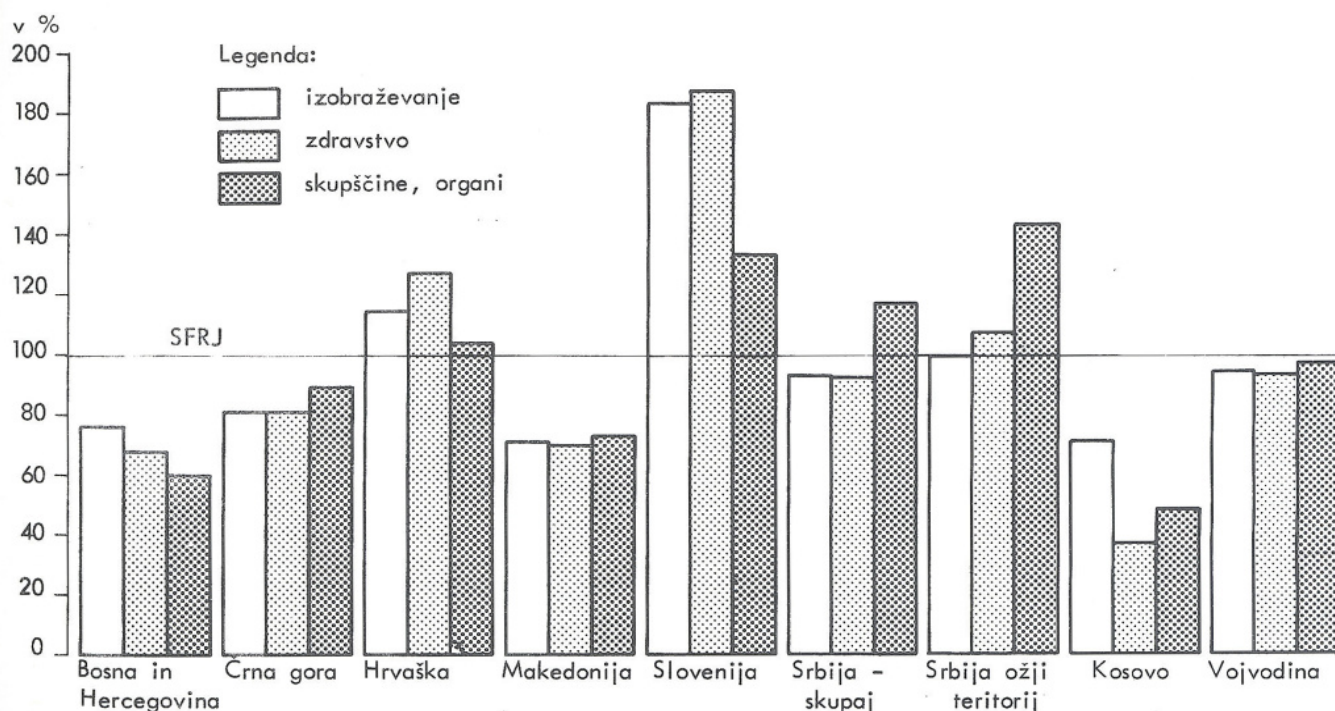
znanstveno raziskovalna dejavnost	47,3 %
socialno varstvo	32,5 %
zdravstvena zaščita	27,9 %
izobraževanje	27,8 %
kultura, umetnost, informacije	27,8 %

Če analiziramo skupne odhodke v letu 1978 po posameznih elementih, ugotovimo, da največji delež ali 32,9 % skupnih odhodkov obsegajo čisti osebni dohodki. Materialni stroški predstavljajo drugo najpomembnejšo skupino odhodkov in njihov delež v skupnih odhodkih znaša 26,6 %. Če preostale elemente razporedimo po obsegu njihovih deležev v skupnih odhodkih, dobimo takole razvrstitev:

prispevki na osebne dohodke	14,9 %
drugi odhodki	13,3 %
sredstva, izločena za lastne sklade	8,8 %
in amortizacija	3,5 %

Da bi osvetlili nekatere skupne značilnosti "skupne in splošne porabe" oziroma prikazali posamezne temeljne razlike, smo izvedli nekaj osnovnih primerjav med odhodki neproizvodnih dejavnosti v SR Sloveniji in SFRJ. Pri tem smo za SFRJ uporabili zadnje razpoložljive podatke, ki se nanašajo na leto 1977. V analizi smo upoštevali odhodke neproizvodne dejavnosti brez transferjev. Transferna sredstva predstavljajo predvsem sredstva, ki jih upravni organi in druge organizacije ne uporabljajo za opravljaj-

Slika 2: Izdatki na prebivalca po republikah v I. 1977



nje lastne dejavnosti, temveč jih posredujejo drugim neposrednim uporabnikom. Posamezne značilnosti obsega in strukture odhodkov neproizvodnih dejavnosti so razvidne tudi iz obeh slik. Obseg skupnih odhodkov se v SR Sloveniji giblje na relativno nižjem nivoju kot v SFRJ.

V petletnem razdobju 1973-1977 znaša poprečen delež skupnih odhodkov neproizvodnih dejavnosti v narodnem dohodku za SFRJ 20,8 % v SR Sloveniji pa 19,2 %; medtem ko znaša tovrstni delež v letu 1977 22,3 % za SFRJ in 20,8 % za SR Slovenijo. Kljub temu pa deleži posameznih panog v skupnih odhodkih kažejo na določene skupne značilnosti tako za SR Slovenijo kot SFRJ. V letu 1977 naletimo na največje odstopanje pri panogi skupščine in organi, delež odhodkov te panoge v skupnih odhodkih znaša za SFRJ 23,7 % in za SR Slovenijo 17,5 %, kar kaže na relativno večji pomen te panoge pri zadovoljevanju potreb s področja skupne in splošne porabe, ki ga ima ta panoga v okviru SFRJ v primerjavi s SR Slovenijo. Tovrstne razlike so pri

vseh ostalih panogah precej nižje. Nasprotno pa nam analiza izdatkov na prebivalca pokaže relativno zelo visoke razlike, ki obstajajo med posameznimi republikami in avtonomnimi pokrajinami. Analizirali smo predvsem sredstva, ki jih posamezne republike porabijo v panogah izobraževanje, zdravstvo ter skupščine in organi, saj predstavljajo "nosilne panoge" oziroma se zanje v vseh republikah in obeh avtonomnih pokrajinah porabi najznatnejši del sredstev. Ponazoritev v sliki 2 nam kaže, da gre za relativno visoka odstopanja. V tej sliki so odstopanja izdatkov na prebivalca od poprečja za SFRJ po posameznih republikah prikazana v odstotkih. Vzroki za navedena odstopanja so pogojeni z doseženo stopnjo razvoja kot tudi s specifičnimi pogoji in obsegom nalog, ki jih morajo posamezne panoge opravljati v posameznih republikah. Presenetli nas lahko relativno zelo visok obseg sredstev, ki jih SR Srbija porabi v panogi skupščin in organi, saj v izdatkih na prebivalca v tej panogi presega SR Slovenijo. Vendar moramo pri tem upoštevati dejstvo, da je v tej republiki lociran pretežni del zveznih organov in organizacij.

1. STANJE IN POSLOVANJE ORGANIZACIJ ZDRUŽENEGA DELA NEGOSPODARSKIH
DEJAVNOSTI V SR SLOVENIJI 1971 - 1978

1-1. Osnovna sredstva in sredstva skupne porabe organizacij združenega dela negospodarskih dejavnosti

tisoč din

	1971	1972	1973	1974	1975	1976	1977	1978
SKUPAJ	4695462	5706653	6691612	7833444	19625498	22843357	30117172	39007658
Bančništvo	313973	487395	637694	551468	1344647	1552892	1963530	2627089
Zavarovanje posesti, oseb	44001	77203	97214	95705	171820	215075	268742	342882
Raziskov.-razvojno delo	17211	51942	70240	87341	195213	203355	237985	220270
Izobraževanje	1783400	2057981	2286374	2729216	7161148	8316221	11021159	14076299
Znan. razisk. dejav.	375843	349048	415514	513920	969698	827730	1513782	2018342
Kultura, umetnost, inform.	361037	427047	472706	527362	1090342	1443529	1645136	2291871
Zdravstvena zaščita	854688	1072607	1369956	1628013	4527802	5122022	6690399	8114733
Socialno varstvo	329826	446637	590495	767026	2162041	2490047	3659822	4857460
Skupščine, organi	593247	716504	727332	908169	1954177	2530268	3004350	4333896
Združenja ozdov	22236	20289	24087	25224	48610	142218	112267	124816

1-2. Število poročevalskih enot organizacij združenega dela negospodarskih dejavnosti

	1971	1972	1973	1974	1975	1976	1977	1978
SKUPAJ	1 534	1 543	1 540	1 535	1 650	1 713	1 740	1 752
Bančništvo	23	25	24	25	25	26	27	19
Zavarovanje posesti, oseb	16	16	16	16	16	20	17	18
Raziskoval.-razvojno delo	11	10	14	15	19	20	15	13
Izobraževanje	666	654	650	649	667	678	682	698
Znan. razisk. dejav.	43	41	42	43	45	51	60	68
Kultura, umetnost, inform.	235	237	229	233	213	201	196	197
Zdravstvena zaščita	107	120	124	123	211	198	206	191
Socialno varstvo	188	192	192	189	187	200	199	201
Skupščine, organi	243	246	246	239	264	285	302	317
Združenja ozdov	2	2	3	3	3	34	36	30

1-3. Število zaposlenih delavcev v organizacijah združenega dela negospodarskih dejavnosti

	1971	1972	1973	1974	1975	1976	1977	1978
SKUPAJ	80 001	82 035	87 822	92 669	98 223	104 112	111 109	118 521
Bančništvo	2 893	3 534	4 692	4 512	5 827	6 945	7 575	8 267
Zavarovanje posesti, oseb	1 530	1 607	1 742	1 817	1 827	1 986	1 977	2 276
Raziskov. -razvojno delo	307	1 108	1 204	1 283	1 016	1 220	1 407	1 574
Izobraževanje	25 037	24 830	25 515	26 610	27 901	28 596	30 788	31 759
Znan. razisk. dejav.	4 841	3 942	4 081	4 424	4 351	4 329	4 876	5 796
Kultura, umetnost, inform.	4 208	4 632	4 798	5 018	5 256	5 354	5 495	6 252
Zdravstvena zaščita	19 103	19 448	22 390	22 984	24 857	24 782	26 946	28 268
Socialno varstvo	4 666	5 353	5 963	6 780	7 509	9 133	10 348	11 381
Skupščine, organi	17 278	17 445	17 285	19 069	19 424	20 650	21 079	22 424
Združenja ozdov	145	145	152	172	255	1 117	618	524

1-4. Prihodki organizacij združenega dela negospodarskih dejavnosti

tisoč din

		Skupaj	Na osnovi storitev	Od samoupravnih interesnih skupnosti in skladov	Iz proračuna in dopolnilnih sredstev	Drugi odhodki in prenesena sredstva
SKUPAJ	1974	12 395 057	4 008 911	4 731 446	3 220 657	434 043
	1975	16 024 576	5 250 302	6 189 767	4 070 600	513 907
	1976	19 443 659	5 961 642	7 832 749	4 900 597	748 671
	1977	24 414 188	8 548 549	9 447 442	5 648 429	769 768
	1978	30 744 240	10 528 516	12 239 765	7 065 141	910 818
Ba nčništvo	1974	723 539	719 357	26	-	4 156
	1975	926 217	920 493	122	-	5 602
	1976	1 302 733	1 296 926	-	-	5 807
	1977	1 819 466	1 731 008	-	-	88 458
	1978	1 779 709	1 722 921	-	-	56 788
Zavarovanje posesti, oseb	1974	253 720	240 716	-	-	13 004
	1975	328 192	322 252	-	-	5 940
	1976	505 688	480 476	-	-	25 212
	1977	561 991	555 867	-	-	6 124
	1978	689 634	683 112	-	-	6 522
Raziskoval.-razvojno delo	1974	207 914	190 094	10 435	967	6 418
	1975	218 716	202 693	6 587	2 316	7 120
	1976	327 365	308 382	9 158	2 274	7 551
	1977	379 774	363 548	3 817	-	12 409
	1978	474 458	451 818	3 985	-	18 655
Izobraževanje	1974	2 688 080	534 689	2 104 933	2 301	46 157
	1975	3 484 073	681 689	2 724 591	2 603	75 190
	1976	4 057 926	621 512	3 299 383	12 426	124 605
	1977	5 376 718	1 179 272	4 056 710	28 502	112 234
	1978	6 869 399	1 469 100	5 215 612	26 479	158 208
Znan. razisk. dejav.	1974	690 272	483 699	168 052	24 292	14 229
	1975	822 223	525 086	270 182	8 675	18 280
	1976	960 168	603 778	313 340	2 107	40 943
	1977	1 288 184	897 501	334 119	15 261	41 303
	1978	1 897 272	1 473 399	377 956	22 361	23 556

1-4. Prihodki organizacij združenega dela negospodarskih dejavnosti (nadaljevanje)

tisoč din

		Skupaj	Na osnovi storitev	Od samoupravnih interesnih skupnosti in skladov	Iz proračuna in dopolnilnih sredstev	Drugi odhodki in prenesena sredstva
Kultura, umetnost, inform.	1974	729 804	506 914	182 340	5 903	34 647
	1975	1 035 425	754 458	222 634	16 444	41 889
	1976	1 167 136	715 465	331 862	12 949	106 860
	1977	1 359 784	934 706	368 409	11 931	44 738
	1978	1 737 602	1 193 201	480 167	9 859	54 375
Zdravstvena zaščita	1974	2 806 318	693 314	1 946 918	-	166 086
	1975	3 721 802	1 079 055	2 469 368	133	173 246
	1976	4 064 926	645 829	3 211 464	1 121	206 512
	1977	5 311 905	1 194 018	3 942 832	50	175 005
	1978	6 795 936	1 401 316	5 173 413	-	221 207
Socialno varstvo	1974	628 966	315 282	300 237	1 633	11 814
	1975	873 011	377 027	474 243	81	21 660
	1976	1 261 371	561 493	666 638	2 659	30 581
	1977	1 629 766	859 636	733 870	4 659	31 601
	1978	2 159 980	1 130 370	988 627	5 967	35 016
Skupščine, organi	1974	3 629 280	298 966	18 505	3 185 561	126 248
	1975	4 560 055	343 168	22 040	4 040 348	154 499
	1976	5 454 046	395 150	-	4 867 061	191 835
	1977	6 299 982	474 900	-	5 578 496	246 586
	1978	7 941 190	652 021	-	6 990 294	298 875
Združenja ozdov ¹⁾	1974	37 164	25 880	-	-	11 284
	1975	54 862	44 381	-	-	10 481
	1976	342 300	332 631	904	-	8 765
	1977	386 618	358 093	7 685	9 530	11 310
	1978	399 060	351 258	5	10 181	37 616

1) Zaradi večjih nihanj v zajetju so podatki za panogo združenja ozdov po posameznih letih domala neprimerljivi.

1-5. Odhodki organizacij združenega dela negospodarskih dejavnosti

tisoč din

		Skupaj	Čisti osebni dohodki	Prispevki na osebne dohodke	Materialni stroški	Amortizacija	Sredstva, izločena za lastne sklade	Drugi izdatki
SKUPAJ	1974	12293 268	3841 357	1737 490	3120 070	448 074	874 552	2271 725
	1975	15926 298	5174 783	2221 945	4137 275	539 539	1105 899	2746 857
	1976	19322 381	6303 042	2763 264	4938 184	792 559	1117 269	3408 063
	1977	24301 668	7914 045	3469 330	6604 673	920 368	1873 961	3519 311
	1978	30425 849	10019 300	4524 016	8089 678	1073 441	2677 327	4042 087
Bančništvo	1974	723 538	178 612	78 340	147 890	50 084	165 083	103 529
	1975	926 218	277 170	112 695	252 776	71 446	150 902	61 229
	1976	1302 733	393 589	175 398	337 859	117 868	187 068	90 951
	1977	1819 466	531 984	217 600	510 105	121 843	309 525	128 409
	1978	1779 709	656 863	274 212	415 473	88 407	238 588	106 166
Zavarovanje posesti, oseb	1974	253 720	78 922	31 704	47 143	4 838	31 252	59 861
	1975	328 190	100 375	41 871	62 422	5 505	31 572	86 445
	1976	505 828	135 007	62 916	90 552	8 937	71 208	137 208
	1977	561 991	153 570	70 591	105 237	9 285	67 096	156 212
	1978	689 634	206 086	91 844	144 463	11 474	82 385	153 382
Raziskoval. razvojno delo	1974	207 915	52 403	22 663	85 744	8 155	23 531	15 419
	1975	218 716	56 213	22 974	95 757	12 351	17 821	13 600
	1976	327 365	82 628	34 679	135 647	19 346	31 233	23 832
	1977	381 137	99 177	41 518	172 458	22 552	22 788	22 644
	1978	474 458	151 850	52 591	172 917	16 014	56 154	24 932
Izobraževanje	1974	2688 080	1137 118	511 297	603 607	109 447	178 035	148 576
	1975	3484 061	1520 826	634 020	818 277	130 847	190 060	190 031
	1976	4062 410	1761 907	762 484	877 938	210 347	196 948	252 786
	1977	5380 433	2266 298	991 640	1217 189	239 933	434 325	231 048
	1978	6871 025	2767 915	1253 659	1579 856	316 624	673 253	279 718
Znan. razisk. dejav.	1974	690 272	192 184	79 037	281 664	46 177	48 754	42 456
	1975	822 220	237 524	99 507	316 333	53 868	68 548	46 440
	1976	960 283	282 313	121 361	332 472	66 084	89 330	68 723
	1977	1288 619	378 313	164 163	434 472	84 546	138 883	88 242
	1978	1897 340	526 821	236 189	664 501	124 110	264 086	81 633

1-5. Odhodki organizacij združenega dela negospodarskih dejavnosti (nadaljevanje)

tisoč din

		Skupaj	Čisti osebni dohodki	Prispevki na osebne dohodke	Materialni stroški	Amortizacija	Sredstva, izločena za lastne sklade	Drugi izdatki
Kultura, umetnost, inform.	1974	729 800	206 466	89 272	268 162	37 191	67 330	61 379
	1975	1035 396	293 514	119 335	345 937	43 588	166 226	66 796
	1976	1167 295	350 119	149 159	423 276	65 835	109 634	69 272
	1977	1362 301	402 315	176 424	515 510	82 130	130 630	55 292
	1978	1737 729	490 791	218 808	681 094	111 870	173 948	61 218
Zdravstvena zaščita	1974	2806 318	931 623	406 423	984 295	139 629	201 984	142 364
	1975	3721 809	1257 199	522 769	1436 554	158 128	156 909	190 250
	1976	4110 601	1392 859	620 390	1566 661	193 613	110 370	226 708
	1977	5315 032	1792 209	764 689	1982 885	232 968	351 064	191 217
	1978	6800 107	2269 463	1031 955	2465 535	247 587	559 390	226 177
Socialno varstvo	1974	628 965	215 091	94 972	216 777	30 572	43 144	28 409
	1975	872 988	304 951	126 632	306 964	39 074	59 308	36 059
	1976	1265 957	425 148	176 608	452 037	66 959	85 678	59 527
	1977	1631 375	545 775	234 712	582 316	80 695	130 657	57 220
	1978	2164 930	721 177	319 450	732 766	109 670	207 589	74 278
Skupščine, organi	1974	3527 496	840 892	420 255	470 464	20 879	106 794	1668 212
	1975	4461 837	1114 522	536 903	484 711	23 505	247 883	2054 313
	1976	5277 530	1401 348	627 384	604 904	33 972	168 893	2441 029
	1977	6174 303	1698 299	787 900	892 182	42 013	188 793	2565 116
	1978	7611 857	2165 981	1015 130	1033 308	43 488	346 134	3007 816
Združenja ozdov ¹⁾	1974	37 164	8 046	3 527	14 324	1 102	8 645	1 520
	1975	54 863	12 489	5 239	17 544	1 227	16 670	1 694
	1976	342 379	78 124	32 885	116 838	9 598	66 907	38 027
	1977	387 031	46 105	20 093	192 319	4 403	100 200	23 911
	1978	399 060	62 353	30 178	199 765	4 197	75 800	26 767

1) Zaradi večjih nihanj v zajetju so podatki za panogo združenja ozdov po posameznih letih domala neprimerljivi.

1-6. Struktura prihodkov organizacij združenega dela negospodarskih dejavnosti

%

		Skupaj	Na osnovi storitev	Od samoupravnih interesnih skupnosti in skladov	Iz proračuna in dopolnilnih sredstev	Drugi odhodki in prenesena sredstva
SKUPAJ	1974	100	32,3	38,2	26,0	3,5
	1975	100	32,8	38,6	25,4	3,2
	1976	100	30,7	40,3	25,2	3,8
	1977	100	35,0	38,7	23,1	3,2
	1978	100	34,2	39,8	23,0	3,0
Bančništvo	1974	100	99,4	0,0	-	0,6
	1975	100	99,4	0,0	-	0,6
	1976	100	99,6	-	-	0,4
	1977	100	95,1	-	-	4,9
	1978	100	96,8	-	-	3,2
Zavarovanje posesti, oseb	1974	100	94,9	-	-	5,1
	1975	100	98,2	-	-	1,8
	1976	100	95,0	-	-	5,0
	1977	100	98,9	-	-	1,1
	1978	100	99,1	-	-	0,9
Raziskoval.-razvojno delo	1974	100	91,4	5,0	0,5	3,1
	1975	100	92,7	3,0	1,1	3,2
	1976	100	94,2	2,8	0,7	2,3
	1977	100	95,7	1,0	-	3,3
	1978	100	95,2	0,9	-	3,9
Izobraževanje	1974	100	19,9	78,3	0,1	1,7
	1975	100	19,6	78,2	0,1	2,2
	1976	100	15,3	81,3	0,3	3,1
	1977	100	21,9	75,5	0,5	2,1
	1978	100	21,4	75,9	0,4	2,3
Znan. razisk. dejav.	1974	100	70,1	24,3	3,5	2,1
	1975	100	63,9	32,9	1,0	2,2
	1976	100	62,9	32,6	0,2	4,3
	1977	100	69,7	25,9	1,2	3,2
	1978	100	77,7	19,9	1,2	1,2

1-6. Struktura prihodkov organizacij združenega dela negospodarskih dejavnosti (nadaljevanje)

%

		Skupaj	Na osnovi storitev	Od samoupravnih interesnih skupnosti in skladov	Iz proračuna in dopolnilnih sredstev	Drugi odhodki in prenesena sredstva
Kultura, umetnost, inform.	1974	100	69,5	25,0	0,8	4,7
	1975	100	72,9	21,5	1,6	4,0
	1976	100	61,3	28,4	1,1	9,2
	1977	100	68,7	27,1	0,9	3,3
	1978	100	68,7	27,6	0,6	3,1
Zdravstvena zaščita	1974	100	24,7	69,4	-	5,9
	1975	100	29,0	66,3	0,0	4,7
	1976	100	15,9	79,0	0,0	5,1
	1977	100	22,5	74,2	0,0	3,3
	1978	100	20,6	76,1	-	3,3
Socialno varstvo	1974	100	50,1	47,7	0,3	1,9
	1975	100	43,2	54,3	0,0	2,5
	1976	100	44,5	52,9	0,2	2,4
	1977	100	52,7	45,0	0,3	1,9
	1978	100	52,3	45,8	0,3	1,6
Skupščine, organi	1974	100	8,2	0,5	87,8	3,5
	1975	100	7,5	0,5	88,6	3,4
	1976	100	7,3	-	89,2	3,5
	1977	100	7,5	-	88,6	3,9
	1978	100	8,2	-	88,0	3,8
Združenja ozdov	1974	100	69,6	-	-	30,4
	1975	100	80,9	-	-	19,1
	1976	100	97,2	0,3	-	2,5
	1977	100	92,6	2,0	2,5	2,9
	1978	100	88,0	0,0	2,6	9,4

1-7. Struktura odhodkov organizacij združenega dela negospodarskih dejavnosti

%

		Skupaj	Čisti osebni dohodki	Prispevki na osebne dohodke	Materialni stroški	Amortizacija	Sredstva, izločena za lastne sklade	Drugi izdatki
SKUPAJ	1974	100	31,2	14,1	25,4	3,7	7,1	18,5
	1975	100	32,5	14,0	26,0	3,4	6,9	17,2
	1976	100	32,6	14,3	25,6	4,1	5,8	17,6
	1977	100	32,6	14,3	27,2	3,8	7,7	14,5
	1978	100	32,9	14,9	26,6	3,5	8,8	13,3
Bančništvo	1974	100	24,7	10,8	20,5	6,9	22,8	14,3
	1975	100	29,9	12,2	27,3	7,7	16,3	6,6
	1976	100	30,2	13,5	25,9	9,0	14,4	7,0
	1977	100	29,2	12,0	28,0	6,7	17,0	7,1
	1978	100	36,9	15,4	23,3	5,0	13,4	6,0
Zavarovanje posesti, oseb	1974	100	31,1	12,5	18,6	1,9	12,3	23,6
	1975	100	30,6	12,8	19,0	1,7	9,6	26,3
	1976	100	26,7	12,4	17,9	1,8	14,1	27,1
	1977	100	27,3	12,6	18,7	1,7	11,9	27,8
	1978	100	29,9	13,3	21,0	1,7	11,9	22,2
Raziskoval.-razvojno delo	1974	100	25,2	10,9	41,3	3,9	11,3	7,4
	1975	100	25,7	10,5	43,8	5,6	8,2	6,2
	1976	100	25,3	10,6	41,4	5,9	9,5	7,3
	1977	100	26,0	10,9	45,3	5,9	6,0	5,9
	1978	100	32,0	11,1	36,4	3,4	11,8	5,3
Izobraževanje	1974	100	42,3	19,0	22,5	4,1	6,6	5,5
	1975	100	43,7	18,2	23,5	3,8	5,4	5,4
	1976	100	43,4	18,8	21,6	5,2	4,8	6,2
	1977	100	42,1	18,4	22,6	4,5	8,1	4,3
	1978	100	40,3	18,2	23,0	4,6	9,8	4,1
Znan. razisk. dejav.	1974	100	27,8	11,5	40,7	6,7	7,1	6,2
	1975	100	28,9	12,1	38,5	6,6	8,3	5,6
	1976	100	29,4	12,6	34,6	6,9	9,3	7,2
	1977	100	29,3	12,7	33,7	6,6	10,8	6,9
	1978	100	27,8	12,5	35,0	6,5	13,9	4,3

1-7. Struktura odhodkov organizacij združenega dela negospodarskih dejavnosti (nadaljevanje)

%

		Skupaj	Čisti osebni dohodki	Prispevki za osebne dohodke	Materialni stroški	Amortizacija	Sredstva, izločena za lastne sklade	Drugi izdatki
Kultura, umetnost, inform.	1974	100	28,3	12,2	36,8	5,1	9,2	8,4
	1975	100	28,3	11,5	33,4	4,2	16,1	6,5
	1976	100	30,0	12,8	36,3	5,6	9,4	5,9
	1977	100	29,5	13,0	37,8	6,0	9,6	4,1
	1978	100	28,3	12,6	39,2	6,4	10,0	3,5
Zdravstvena zaščita	1974	100	33,2	14,5	35,1	5,0	7,2	5,0
	1975	100	33,8	14,0	38,6	4,3	4,2	5,1
	1976	100	33,9	15,1	38,1	4,7	2,7	5,5
	1977	100	33,7	14,4	37,3	4,4	6,6	3,6
	1978	100	33,4	15,2	36,3	3,6	8,2	3,3
Socialno varstvo	1974	100	34,2	15,1	34,5	4,9	6,8	4,5
	1975	100	34,9	14,5	35,2	4,5	6,8	4,1
	1976	100	33,6	13,9	35,7	5,3	6,8	4,7
	1977	100	33,5	14,4	35,7	4,9	8,0	3,5
	1978	100	33,3	14,8	33,8	5,1	9,6	3,4
Skupščine, organi	1974	100	23,9	11,9	13,3	0,6	3,0	47,3
	1975	100	25,0	12,0	10,9	0,5	5,6	46,0
	1976	100	26,6	11,9	11,5	0,6	3,2	46,2
	1977	100	27,5	12,8	14,4	0,7	3,1	41,5
	1978	100	28,5	13,3	13,6	0,6	4,5	39,5
Združenja ozdov	1974	100	21,6	9,5	38,5	3,0	23,3	4,1
	1975	100	22,8	9,5	32,0	2,2	30,4	3,1
	1976	100	22,8	9,6	34,1	2,8	19,6	11,1
	1977	100	11,9	5,2	49,7	1,1	25,9	6,2
	1978	100	15,6	7,6	50,0	1,1	19,0	6,7

II. STANJE IN POSLOVANJE ORGANIZACIJ ZDRUŽENEGA DELA NEGOSPODARSKIH DEJAVNOSTI V 1978

2-1. Število enot in osnovna sredstva organizacij združenega dela negospodarskih dejavnosti v 1978

tisoč din

	Število poročevalskih enot	Aktivna osnovna sredstva				Sred. skupne porabe in druga osnov. sred.
		skupaj	zgradbe	oprema	druga akt. osnov. sred.	
SKUPAJ	1 752	35 943 952	28 271 084	9 076 383	596 485	1 063 706
BANČNIŠTVO	19	2 564 715	1 745 516	773 090	46 109	62 374
Bančništvo	19	2 564 715	1 745 516	773 090	46 109	62 374
Narodne banke	1	132 164	97 218	31 151	3 795	299
Poslovne banke	18	2 432 551	1 648 298	741 939	42 314	62 075
ZAVAROVANJE POSESTI, OSEB	18	329 670	240 360	83 091	6 219	13 212
Zavarovanje posesti, oseb	18	329 670	240 360	83 091	6 219	13 212
Zavarovalnice	13	252 717	185 256	63 392	4 069	12 638
Loterije in stave	5	76 953	55 104	19 699	2 150	574
RAZISKOVAL. -RAZVOJNO DELO	13	216 320	108 894	98 750	8 676	3 950
Raziskoval. -razv.stor.	6	172 683	87 056	78 064	7 563	3 406
Gospodarske raziskave	6	172 683	87 056	78 064	7 563	3 406
Družbene raziskave	-	-	-	-	-	-
Ekonomske storitve	7	43 637	21 838	20 686	1 113	544
Ekonomske storitve	7	43 637	21 838	20 686	1 113	544
IZOBRAŽEVANJE	698	13 710 620	11 386 514	2 188 510	135 596	365 679
Osnovno izobraževanje	499	8 686 453	7 736 592	914 198	35 663	198 201
Splošno osnovno izobraž.	409	8 152 419	7 296 941	823 147	32 331	191 741
Spec.osnovno izobraž.	46	455 849	391 407	61 792	2 650	5 673
Posebno osnovno izobraž.	44	78 185	48 244	29 259	682	787
Srednje izobraževanje	144	2 894 938	2 268 829	591 525	34 584	66 896
Splošno srednje izobraževanje	1	12 628	9 155	3 473	-	-
Usmerjeno srednje izobraž.	143	2 882 310	2 259 674	588 052	34 584	66 896
Višje izobraževanje	10	243 955	201 547	41 204	1 204	1 365
Višje ekonomske šole	2	36 741	33 289	3 115	337	-
Višje tehnične šole	1	25 980	22 963	2 645	372	79
Višje medicinske šole	1	30 874	27 360	3 514	-	136
Višje kmet.in gozd.šole	1	2 429	193	1 955	281	44
Pedagoške akademije	3	142 647	114 198	28 235	214	1 106
Višje umetniške šole	-	-	-	-	-	-
Višje šole za tel.kulturo	-	-	-	-	-	-
Druge višje šole	2	5 284	3 544	1 740	-	-

2-1. Število enot in osnovna sredstva organizacij združenega dela negospodarskih dejavnosti v 1978
(nadaljevanje)

tisoč din

	Število poročevalskih enot	Aktivna osnovna sredstva				Sred. skupne porabe in druga osnov. sred.
		skupaj	zgradbe	oprema	druga akt. osnov. sred.	
Visoko izobraževanje	38	1 842 882	1 147 644	631 547	63 691	99 038
Prirodoslov.-mat.fakultete	1	9 836	3 564	6 014	258	1 252
Tehnične fakultete	17	853 841	488 259	348 605	16 977	4 223
Medicinske fakultete	1	202 085	94 892	107 193	-	2 994
Kmetijske, veterinarske in gozdarske fakultete	6	152 840	89 569	51 777	11 494	17 071
Fakultete družbenih ved	6	465 785	375 164	57 959	32 662	71 449
Umetniške akademije	3	36 640	27 811	8 809	20	1 114
Fakult.za tel.kulturo	1	40 119	35 904	4 191	24	180
Druge visoke šole in fak.	3	81 736	32 481	46 999	1 896	755
Drugo izobraževanje	7	42 392	31 902	10 036	454	179
Drugo izobraževanje	7	42 392	31 902	10 036	454	179
ZNAN.RAZISK.DEJAV.	68	1 948 539	871 414	1 018 739	58 386	69 803
Znan.razisk.dejav.	68	1 948 539	871 414	1 018 739	58 386	69 803
Prirodosl.mat.vede	6	723 703	271 612	428 168	23 923	32 984
Tehnične vede	30	844 632	401 365	439 766	3 501	13 842
Kmetijske vede	5	94 485	56 746	31 974	5 765	15 661
Medicinske vede	1	102 254	36 450	65 804	-	4
Družbene vede	16	77 868	34 832	17 896	25 140	3 427
Humanistične vede	2	17 645	12 748	4 897	-	367
Akademije	1	51 686	40 414	11 272	-	3 271
Pomož.raziskoval.dejav.	7	36 266	17 247	18 962	57	247
KULTURA, UMETNOST, INFORM.	197	2 255 592	1 168 123	975 689	111 780	36 279
Dej.kulturnih dobrin	90	533 345	371 476	92 777	69 092	12 811
Muzeji, galerije, zbirke	36	128 895	98 983	22 651	7 261	6 988
Knjižnice	40	226 669	123 781	41 396	61 492	4 627
Arhivi	7	16 019	8 469	7 399	151	279
Varstvo kult.dobrin	7	161 762	140 243	21 331	188	917
Kulturno izobraževanje	56	244 421	162 608	72 437	9 376	13 492
Kulturno izobražev.dejav.	54	222 359	145 684	68 772	7 903	3 564
Druge kulturno-izobraž.	2	22 062	16 924	3 665	1 473	9 928
Umetniške dejavnosti	12	174 731	132 232	31 397	11 102	1 072
Scensko-glasb.dejav.	12	174 731	132 232	31 397	11 102	1 072
Druge umetniške dejav.	-	-	-	-	-	-
Radio in televizija	19	1 087 122	359 172	727 840	110	4 584
Radio in televizija	19	1 087 122	359 172	727 840	110	4 584
Kinematografija	20	215 973	142 635	51 238	22 100	4 320
Prikazovanje filmov	20	215 973	142 635	51 238	22 100	4 320

2-1. Število enot in osnovna sredstva organizacij združenega dela negospodarskih dejavnosti v 1978
(nadaljevanje)

tisoč din

	Število poročevalskih enot	Aktivna osnovna sredstva				Sred.skupne porabe in druga osnov. sred.
		skupaj	zgradbe	oprema	druga akt. osnov.sred.	
ZDRAVSTVENA ZAŠČITA	191	7 859 048	5 825 660	1 921 537	111 851	255 685
Preventiva, saniteta	11	88 775	45 337	40 980	2 458	4 171
Preventivna zaščita	10	85 334	43 565	39 330	2 439	4 047
Sanitarna zaščita	1	3 441	1 772	1 650	19	124
Ambulantna zdr.zaščita	98	1 470 907	1 002 198	456 363	12 346	34 889
Ambulantna zdr.zaščita	98	1 470 907	1 002 198	456 363	12 346	34 889
Stacionarna zaščita	67	5 838 104	4 541 405	1 206 192	90 507	208 028
Stacionarna zaščita	54	4 512 031	3 414 203	1 022 235	75 593	187 454
Medicinska rehabilitacija	13	1 326 073	1 127 202	183 957	14 914	20 574
Zobozdr.zaščita	9	125 051	70 860	52 878	1 313	1 570
Zobozdr.zaščita	9	125 051	70 860	52 878	1 313	1 570
Druga zdr. zaščita	6	336 211	165 860	165 124	5 227	7 027
Transfuzija krvi	1	34 044	18 960	15 048	36	1 321
Druge oblike zdr.zaščite	5	302 167	146 900	150 076	5 191	5 706
SOCIALNO VARSTVO	201	4 762 441	4 068 753	672 048	21 640	95 019
Družbeno varstvo otrok	131	3 020 213	2 650 938	355 129	14 146	59 013
Dnevno varstvo	96	1 796 009	1 570 749	219 526	5 734	33 003
Domovi učencev in štud.	35	1 224 204	1 080 189	135 603	8 412	26 010
Socialno varstvo otrok	14	211 255	180 043	30 712	500	16 613
Varstvo ogroženih otrok	2	6 826	4 648	2 133	45	-
Varstvo defektnih otrok	12	204 429	175 395	28 579	455	16 613
Soc.varstvo odraslih	48	1 526 890	1 237 351	283 117	6 422	18 714
Varstvo normalnih odraslih	37	1 234 180	1 068 811	159 251	6 118	11 850
Varstvo defektnih odraslih	11	292 710	168 540	123 866	304	6 864
Socialno delo	8	4 083	421	3 090	572	679
Socialno delo	8	4 083	421	3 090	572	679
SKUPŠČINE, ORGANI	317	4 172 920	2 769 523	1 307 853	95 544	160 976
Skupščine in izvršni org.	112	1 592 589	1 167 003	420 321	5 265	105 166
Skupščina in zvezni organi	-	-	-	-	-	-
Skupščina in org.republik	10	476 224	350 239	125 985	-	538
Skupščine in org.mest	7	6 192	-	5 810	382	252
Skupščine in org.občin	95	1 110 173	816 764	288 526	4 883	104 376

2-1. Število enot in osnovna sredstva organizacij združenega dela negospodarskih dejavnosti v 1978
(nadaljevanje)

	Število poroče- valskih enot	Aktivna osnovna sredstva				Sred.skupne porabe in druga osnov. sred.
		skupaj	zgradbe	oprema	druga akt. osnov.sred.	
Upravni organi	67	1 807 292	1 068 019	650 063	89 210	39 203
Zvezni upravni organi	9	175 314	134 351	40 755	208	3 423
Republiški upravni organi	46	1 556 219	895 037	572 535	88 647	25 401
Mestni upravni organi	9	73 985	38 631	34 999	355	10 379
Občinski upravni organi	3	1 774	-	1 774	-	-
Pravosodje	102	169 556	125 700	43 812	44	2 587
Redna sodišča	53	160 071	125 626	34 445	-	2 486
Samoupravna sodišča	11	3 024	-	3 024	-	101
Javna tožilstva	26	4 947	-	4 903	44	-
Javna pravobranilstva	12	1 514	74	1 440	-	-
Služba družb.knjigovod.	15	601 435	408 801	191 609	1 025	14 020
Služba družb.knjigovod.	15	601 435	408 801	191 609	1 025	14 020
Družbeni pravobranilec samoupravljanja	21	2 048	-	2 048	-	-
Družbeni pravobranilec samoupravljanja	21	2 048	-	2 048	-	-
ZDRUŽENJA OZDOV	30	124 087	86 327	37 076	684	729
Splošna gosp. združenja	2	94 790	67 257	27 140	393	34
Gospodarske zbornice	1	84 276	58 313	25 570	393	34
Druga splošna združenja	1	10 514	8 944	1 570	-	-
Posebna združenja	28	29 297	19 070	9 936	291	695
Posebna združenja	28	29 297	19 070	9 936	291	695

2-2. Prihodki organizacij združenega dela negospodarskih dejavnosti v 1978

tisoč din

	Skupaj	Na osnovi storitev	Od samoupravnih skupnosti in skladov	Iz proračuna in dopolnilnih sredstev	Drugi dohodki in prenesena sredstva
SKUPAJ	30 744 240	10 528 516	12 239 765	7 065 141	910 818
BANČNIŠTVO	1 779 709	1 722 921	-	-	56 788
Bančništvo	1 779 709	1 722 921	-	-	56 788
Narodne banke	103 367	102 331	-	-	1 036
Poslovne banke	1 676 342	1 620 590	-	-	55 752
ZAVAROVANJE POSESTI, OSEB	689 634	683 112	-	-	6 522
Zavarovanje posesti, oseb	689 634	683 112	-	-	6 522
Zavarovalnice	411 039	405 387	-	-	5 652
Loterije in stave	278 595	277 725	-	-	870
RAZISKOVAL. - RAZVOJNO DELO	474 458	451 818	3 985	-	18 655
Raziskoval. - razv. stor.	311 843	294 514	-	-	17 329
Gospodarske raziskave	311 843	294 514	-	-	17 329
Družbene raziskave	-	-	-	-	-
Ekonomske storitve	162 615	157 304	3 985	-	1 326
Ekonomske storitve	162 615	157 304	3 985	-	1 326
IZOBRAŽEVANJE	6 869 399	1 469 100	5 215 612	26 479	158 208
Osnovno izobraževanje	3 785 073	393 013	3 327 166	1 150	63 744
Splošno osnovno izobraž.	3 367 909	346 617	2 961 501	1 150	58 641
Spec. osnovno izobraž.	297 830	31 028	263 750	-	3 052
Posebno osnovno izobraž.	119 334	15 368	101 915	-	2 051
Srednje izobraževanje	1 980 827	815 468	1 069 163	25 329	70 867
Splošno srednje izobraževanje	5 003	2 558	2 440	-	5
Usmerjeno srednje izobraž.	1 975 824	812 910	1 066 723	25 329	70 862
Višje izobraževanje	107 128	21 272	84 216	-	1 640
Višje ekonomske šole	20 914	10 390	10 463	-	61
Višje tehnične šole	7 354	1 572	5 673	-	109
Višje medicinske šole	15 734	1 350	13 788	-	596
Višje kmet. in gozd. šole	5 924	1 561	4 331	-	32
Pedagoške akademije	44 647	1 527	42 426	-	694
Višje umetniške šole	-	-	-	-	-
Višje šole za tel. kulturo	-	-	-	-	-
Druge višje šole	12 555	4 872	7 535	-	148

2-2. Prihodki organizacij združenega dela negospodarskih dejavnosti v 1978 (nadaljevanje)

tisoč din

	Skupaj	Na osnovi storitev	Od samoupravnih skupnosti in skladov	Iz proračuna in dopolnilnih sredstev	Drugi dohodki in prenesena sredstva
Visoko izobraževanje	956 697	201 752	734 295	-	20 650
Prirodoslov. -mat.fakultete	14 842	-	14 268	-	574
Tehnične fakultete	376 805	64 151	300 245	-	12 409
Medicinske fakultete	125 323	29 240	95 701	-	382
Kmetijske, veterinarske in gozdarske fakultete	102 769	43 862	53 307	-	5 600
Fakultete družbenih ved	192 809	30 982	161 452	-	375
Umetniške akademije	31 682	348	31 286	-	48
Fakult. za tel. kulturo	17 162	3 518	13 635	-	9
Druge visoke šole in fakul.	95 305	29 651	64 401	-	1 253
Drugo izobraževanje	39 674	37 595	772	-	1 307
Drugo izobraževanje	39 674	37 595	772	-	1 307
ZNAN.RAZISK.DEJAV.	1 897 272	1 473 399	377 956	22 361	23 556
Znan.razisk.dejav.	1 897 272	1 473 399	377 956	22 361	23 556
Prirodosl.mat.vede	425 649	304 044	113 311	445	7 849
Tehnične vede	947 549	903 976	35 067	-	8 506
Kmetijske vede	87 400	79 376	6 321	-	1 703
Medicinske vede	141 809	5 108	135 575	-	1 207
Družbene vede	173 639	119 446	38 270	13 162	2 761
Humanistične vede	14 239	6 076	7 214	-	949
Akademije	47 181	2 107	36 290	8 754	30
Pomož.raziskoval.dejav.	59 725	53 266	5 908	-	551
KULTURA, UMETNOST, INFORM.	1 737 602	1 193 201	480 167	9 859	54 375
Dej.kulturnih dobrin	307 884	84 378	214 327	3 943	5 236
Muzeji, galerije, zbirke	95 886	13 432	79 223	27	3 204
Knjižnice	119 157	10 555	106 648	-	1 954
Arhivi	18 570	5 623	8 963	3 916	68
Varstvo kult.dobrin	74 271	54 768	19 493	-	10
Kulturno izobraževanje	300 409	227 540	64 026	5 290	3 553
Kulturno izobražev.dejav.	284 367	215 501	61 167	4 675	3 024
Druge kulturno-izobraž.	16 042	12 039	2 859	615	529
Umetniške dejavnosti	228 961	34 597	191 605	-	2 759
Scensko-glasb.dejav.	228 961	34 597	191 605	-	2 759
Druge umetniške dejav.	-	-	-	-	-
Radio in televizija	787 997	736 041	9 856	626	41 474
Radio in televizija	787 997	736 041	9 856	626	41 474
Kinematografija	112 351	110 645	353	-	1 353
Prikazovanje filmov	112 351	110 645	353	-	1 353

2-2. Prihodki organizacij združenega dela negospodarskih dejavnosti v 1978 (nadaljevanje)

tisoč din

	Skupaj	Na osnovi storitev	Od samoupravnih skupnosti in skladov	Iz proračuna in dopolnilnih sredstev	Drugi dohodki in prenesena sredstva
ZDRAVSTVENA ZAŠČITA	6 795 936	1 401 316	5 173 413	-	221 207
Preventiva, saniteta	176 486	102 726	72 660	-	1 100
Preventivna zaščita	169 179	95 557	72 660	-	962
Sanitarna zaščita	7 307	7 169	-	-	138
Ambulantna zdr.zaščita	1 915 499	351 645	1 546 169	-	17 685
Ambulantna zdr.zaščita	1 915 499	351 645	1 546 169	-	17 685
Stacionarna zaščita	4 301 928	839 326	3 261 512	-	201 090
Stacionarna zaščita	3 726 453	411 065	3 148 108	-	167 280
Medicinska rehabilitacija	575 475	428 261	113 404	-	33 810
Zobozdr.zaščita	170 128	36 628	132 591	-	909
Zobozdr.zaščita	170 128	36 628	132 591	-	909
Druga zdr.zaščita	231 895	70 991	160 481	-	423
Transfuzija krvi	57 255	57 255	-	-	-
Druge oblike zdr.zaščite	174 640	13 736	160 481	-	423
SOCIALNO VARSTVO	2 159 980	1 130 370	988 627	5 967	35 016
Družbeno varstvo otrok	1 234 429	591 055	629 730	75	13 569
Dnevno varstvo	942 474	390 586	541 404	75	10 409
Domovi učencev in štud.	291 955	200 469	88 326	-	3 160
Socialno varstvo otrok	146 476	8 163	130 675	5 845	1 793
Varstvo ogroženih otrok	9 586	2 621	6 948	-	17
Varstvo defektnih otrok	136 890	5 542	123 727	5 845	1 776
Soc.varstvo odraslih	750 631	531 087	200 015	-	19 529
Varstvo normalnih odraslih	381 405	237 315	133 361	-	10 729
Varstvo defektnih odraslih	369 226	293 772	66 654	-	8 800
Socialno delo	28 444	65	28 207	47	125
Socialno delo	28 444	65	28 207	47	125
SKUPŠČINE, ORGANI	7 941 190	652 021	-	6 990 294	298 875
Skupščine in izvršni org.	3 928 373	24 858	-	3 804 699	98 816
Skupščina in zvezni organi	-	-	-	-	-
Skupščina in org.republik	366 390	2 252	-	362 973	1 165
Skupščine in org.mest	31 466	1 103	-	29 595	768
Skupščine in org.občin	3 530 517	21 503	-	3 412 131	96 883

2-2. Prihodki organizacij združenega dela negospodarskih dejavnosti v 1978 (nadaljevanje)

tisoč din

	Skupaj	Na osnovi storitev	Od samoupravnih skupnosti in skladov	Iz proračuna in dopolnilnih sredstev	Drugi dohodki in prenesena sredstva
Upravni organi	3 036 022	43 384	-	2 847 655	144 983
Zvezni upravni organi	236 973	-	-	236 340	633
Republiški upravni organi	2 453 978	37 548	-	2 292 951	123 479
Mestni upravni organi	334 178	5 836	-	307 471	20 871
Občinski upravni organi	10 893	-	-	10 893	-
Pravosodje	332 780	861	-	323 897	8 022
Redna sodišča	257 101	861	-	250 539	5 701
Samoupravna sodišča	21 061	-	-	19 896	1 165
Javna tožilstva	42 559	-	-	42 236	323
Javna pravobranilstva	12 059	-	-	11 226	833
Služba družb.knjigovod.	629 208	582 918	-	-	46 290
Služba družb.knjigovod.	629 208	582 918	-	-	46 290
Družbeni pravobranilec samoupravljanja	14 807	-	-	14 043	764
Družbeni pravobranilec samoupravljanja	14 807	-	-	14 043	764
ZDRUŽENJA OZDOV	399 060	351 258	5	10 181	37 616
Splošna gosp. združenja	193 044	163 009	-	10 181	19 854
Gospodarske zbornice	178 357	158 503	-	-	19 854
Druga splošna združenja	14 687	4 506	-	10 181	-
Posebna združenja	206 016	188 249	5	-	17 762
Posebna združenja	206 016	188 249	5	-	17 762

2-3. Odhodki organizacij združenega dela negospodarskih dejavnosti v 1978

v tisoč din

	Skupaj	Čisti osebni dohodki	Prispevki na osebne dohodke	Materialni stroški	Amortizacija	Sredstva, izločena za lastne sklade	Drugi izdatki
SKUPAJ	30 425 849 10 019 300	4 524 016	8 089 678	1 073 441	2 677 327	4 042 087	
BANČNIŠTVO	1 779 709	656 863	274 212	415 473	88 407	238 588	106 166
Bančništvo	1 779 709	656 863	274 212	415 473	88 407	238 588	106 166
Narodne banke	103 367	31 993	13 734	21 994	3 559	29 149	2 938
Poslovne banke	1 676 342	624 870	260 478	393 479	84 848	209 439	103 228
ZAVAROVANJE POSESTI, OSEB	689 634	206 086	91 844	144 463	11 474	82 385	153 382
Zavarovanje posesti, oseb	689 634	206 086	91 844	144 463	11 474	82 385	153 382
Zavarovalnice	411 039	170 130	76 014	94 724	7 732	41 205	21 234
Loterije in stave	278 595	35 956	15 830	49 739	3 742	41 180	132 148
RAZISKOVAL.-RAZVOJNO DELO	474 458	151 850	52 591	172 917	16 014	56 154	24 932
Raziskoval.-razv.stor.	311 843	98 638	39 983	108 474	13 761	35 943	15 044
Gospodarske raziskave	311 843	98 638	39 983	108 474	13 761	35 943	15 044
Družbene raziskave	-	-	-	-	-	-	-
Ekonomske storitve	162 615	53 212	12 608	64 443	2 253	20 211	9 888
Ekonomske storitve	162 615	53 212	12 608	64 443	2 253	20 211	9 888
IZOBRAŽEVANJE	6 871 025 2 767 915	1 253 659	1 579 856	316 624	673 253	279 718	
Osnovno izobraževanje	3 786 320 1 647 111	747 128	704 813	168 482	354 337	164 449	
Splošno osnovno izobraž.	3 369 146 1 458 236	660 805	643 574	156 335	308 848	141 348	
Spec.osnovno izobraž.	297 830 129 407	58 594	50 207	9 295	32 407	17 920	
Posebno osnovno izobraž.	119 344 59 468	27 729	11 032	2 852	13 082	5 181	
Srednje izobraževanje	1 980 828 727 285	326 108	566 112	76 010	207 627	77 686	
Splošno srednje izobraževanje	5 003 1 794	762	542	379	1 369	157	
Usmerjeno srednje izobraž.	1 975 825 725 491	325 346	565 570	75 631	206 258	77 529	
Višje izobraževanje	107 128 40 742	18 670	24 043	4 028	12 510	7 135	
Višje ekonomske šole	20 914 7 191	3 292	6 765	120	2 827	719	
Višje tehnične šole	7 354 2 517	1 136	1 854	453	973	421	
Višje medicinske šole	15 734 6 387	2 953	2 844	553	2 662	335	
Višje kmet.in gozd.šole	5 924 2 665	1 195	1 216	166	560	122	
Pedagoške akademije	44 647 18 202	8 313	6 754	2 550	3 693	5 135	
Višje umetniške šole	- -	-	-	-	-	-	
Višje šole za tel.kulturo	- -	-	-	-	-	-	
Druge višje šole	12 555 3 780	1 781	4 610	186	1 795	403	

2-3. Odhodki organizacij združenega dela negospodarskih dejavnosti v 1978 (nadaljevanje)

v tisoč din

	Skupaj	Čisti osebni dohodki	Prispevki na osebne dohodke	Materialni stroški	Amortizacija	Sredstva, izločena za lastne sklade	Drugi izdatki
Visoko izobraževanje	956 697	341 912	156 935	266 837	66 778	95 117	29 118
Prirodoslov.-mat.fakultete	14 842	6 090	2 685	4 526	585	690	266
Tehnične fakultete	376 805	130 690	59 340	99 602	32 915	41 329	12 929
Medicinske fakultete	125 323	49 159	22 348	28 291	8 636	14 669	2 220
Kmetijske, veterinarske, in gozdarske fakultete	102 769	30 989	14 467	42 187	5 897	7 228	2 001
Fakultete družbenih ved	192 809	79 942	36 148	43 278	9 973	14 610	8 858
Umetniške akademije	31 682	14 003	6 386	5 482	993	3 593	1 225
Fakult.za tel.kulturo	17 162	6 375	3 078	4 889	737	1 784	299
Druge visoke šole in fak.	95 305	24 664	12 483	38 582	7 042	11 214	1 320
Drugo izobraževanje	40 052	10 865	4 818	18 051	1 326	3 662	1 330
Drugo izobraževanje	40 052	10 865	4 818	18 051	1 326	3 662	1 330
ZNAN.RAZISK.DEJAV.	1 897 340	526 821	236 189	664 501	124 110	264 086	81 633
Znan.razisk.dejav.	1 897 340	526 821	236 189	664 501	124 110	264 086	81 633
Prirodosl.mat.vede	425 649	113 735	52 250	141 450	57 244	49 425	11 545
Tehnične vede	947 549	247 050	112 796	335 678	47 611	154 392	50 022
Kmetijske vede	87 400	27 954	12 771	27 905	4 127	10 509	4 134
Medicinske vede	141 890	43 848	19 526	58 534	7 749	10 208	2 025
Družbene vede	173 707	54 402	24 019	59 276	3 842	23 327	8 841
Humanistične vede	14 239	5 713	2 523	3 922	296	1 241	544
Akademije	47 181	15 558	6 871	17 942	1 366	4 590	854
Pomož.raziskoval.dejav.	59 725	18 561	5 433	19 794	1 875	10 394	3 668
KULTURA, UMETNOST, INFORM.	1 737 729	490 791	218 808	681 094	111 870	173 948	61 218
Dej.kulturnih dobrin	307 885	96 968	43 926	94 470	12 220	48 399	11 902
Muzeji, galerije, zbirke	95 886	31 860	14 514	34 340	2 921	9 222	3 029
Knjižnice	119 157	43 287	19 446	35 074	4 383	12 115	4 852
Arhivi	18 571	8 099	3 563	3 156	670	2 232	851
Varstvo kult.dobrin	74 271	13 722	6 403	21 900	4 246	24 830	3 170
Kulturno izobraževanje	300 409	72 534	31 126	141 093	9 215	38 859	7 582
Kulturno izobražev.dejav.	284 367	68 569	29 365	135 467	8 492	35 245	7 229
Druge kulturno-izobraž.	16 042	3 965	1 761	5 626	723	3 614	353
Umetniške dejavnosti	228 970	88 904	41 041	73 390	4 227	11 226	9 282
Scensko-glasb.dejav.	228 970	88 904	41 041	73 390	4 227	11 226	9 282
Druge umetniške dejav.	-	-	-	-	-	-	-
Radio in televizija	788 114	209 557	91 073	326 230	80 513	56 128	24 613
Radio in televizija	788 114	209 557	91 073	326 230	80 513	56 128	24 613
Kinematografija	112 351	22 828	10 742	45 911	5 695	19 336	7 839
Prikazovanje filmov	112 351	22 828	10 742	45 911	5 695	19 336	7 839

2-3, Odhodki organizacij združenega dela negospodarskih dejavnosti v 1978 (nadaljevanje)

v tisoč din

	Skupaj	Čisti osebni dohodki	Prispevki na osebne dohodke	Materialni stroški	Amortizacija	Sredstva, izločena za lastne sklade	Drugi izdatki
ZDRAVSTVENA ZAŠČITA	6 800 1072	269 463	1 031 955	2 465 535	247 587	559 390	226 177
Preventiva, saniteta	176 486	65 428	29 339	48 751	4 496	24 674	3 798
Preventivna zaščita	169 179	63 523	28 465	46 113	4 236	23 155	3 687
Sanitarna zaščita	7 307	1 905	874	2 638	260	1 519	111
Ambulantna zdr.zaščita	1 918 856	774 125	361 334	437 994	60 366	219 305	65 732
Ambulantna zdr.zaščita	1 918 856	774 125	361 334	437 994	60 366	219 305	65 732
Stacionarna zaščita	4 302 742	1295 711	581 243	1 821 275	169 201	294 016	141 296
Stacionarna zaščita	3 727 267	1163 553	519 459	1 563 326	133 823	238 201	108 905
Medicinska rehabilitacija	575 475	132 158	61 784	257 949	35 378	55 815	32 391
Zobozdr.zaščita	170 128	68 190	29 915	43 469	5 456	15 603	7 495
Zobozdr.zaščita	170 128	68 190	29 915	43 469	5 456	15 603	7 495
Druga zdr.zaščita	231 895	66 009	30 124	114 046	8 068	5 792	7 856
Transfuzija krvi	57 255	15 545	8 085	29 163	2 114	919	1 429
Druge oblike zdr.zaščite	174 640	50 464	22 039	84 883	5 954	4 873	6 427
SOCIALNO VARSTVO	2 164 930	721 177	319 450	732 766	109 670	207 589	74 278
Družbeno varstvo otrok	1 234 429	443 302	195 118	371 879	65 833	111 635	46 662
Dnevno varstvo	942 474	364 271	160 470	247 054	42 607	92 813	35 259
Domovi učencev in štud.	291 955	79 031	34 648	124 825	23 226	18 822	11 403
Socialno varstvo otrok	146 476	56 787	25 702	37 975	4 700	16 772	4 540
Varstvo ogroženih otrok	9 586	3 297	1 494	3 074	235	1 042	444
Varstvo defektnih otrok	136 890	53 490	24 208	34 901	4 465	15 730	4 096
Soc.varstvo odraslih	755 581	207 472	92 280	319 557	38 926	75 878	21 468
Varstvo normalnih odraslih	381 746	110 482	49 716	147 670	25 026	36 942	11 910
Varstvo defektnih odraslih	373 835	96 990	42 564	171 887	13 900	38 936	9 558
Socialno delo	28 444	13 616	6 350	3 355	211	3 304	1 608
Socialno delo	28 444	13 616	6 350	3 355	211	3 304	1 608
SKUPŠČINE, ORGANI	7 611 857	2 165 981	1 015 130	1 033 308	43 488	346 134	3 007 816
Skupščine in izvršni org.	3 700 473	710 283	346 511	416 560	4 212	117 631	2 105 276
Skupščina in zvezni organi	-	-	-	-	-	-	-
Skupščina in org.republik	362 349	80 878	34 282	57 044	-	4 254	185 891
Skupščine in org.mest	30 832	14 318	6 577	6 353	86	1 313	2 185
Skupščine in org.občin	3 307 292	615 087	305 652	353 163	4 126	112 064	1 917 200

2-3. Odhodki organizacij združenega dela negospodarskih dejavnosti v 1978 (nadaljevanje)

v tisoč din

	Skupaj	Čisti osebni dohodki	Prispevki na osebne dohodke	Materialni stroški	Amortizacija	Sredstva, izločena za lastne sklade	Drugi izdatki
Upravni organi	2 945 605	1 058 625	490 897	482 460	3 172	58 209	852 242
Zvezni upravni organi	233 217	131 667	63 229	14 526	-	9 892	13 966
Republiški upravni organi	2 373 780	850 052	394 215	372 695	3 105	44 017	709 696
Mestni upravni organi	328 018	71 381	31 620	92 903	54	4 189	127 871
Občinski upravni organi	10 590	5 525	1 833	2 336	13	174	709
Pravosodje	3 224 486	167 618	81 366	46 255	193	8 114	18 940
Redna sodišča	249 459	131 215	64 010	37 972	193	1 771	14 298
Samoupravna sodišča	19 647	7 343	3 365	3 071	-	5 040	828
Javna tožilstva	41 650	22 796	11 043	3 895	-	934	2 982
Javna pravobranilstva	11 730	6 264	2 948	1 317	-	369	832
Služba družb.knjigovod.	629 208	222 863	93 193	85 977	35 911	161 053	30 211
Služba družb.knjigovod.	629 208	222 863	93 193	85 977	35 911	161 053	30 211
Družbeni pravobranilec samoupravljanja	14 085	6 592	3 163	2 056	-	1 127	1 147
Družbeni pravobranilec samoupravljanja	14 085	6 592	3 163	2 056	-	1 127	1 147
ZDRUŽENJA OZDOV	399 060	62 353	30 178	199 765	4 197	75 800	26 767
Splošna gosp. združenja	193 044	39 291	19 357	57 775	2 986	61 381	12 254
Gospodarske zbornice	178 357	36 914	19 082	55 198	2 735	60 762	3 666
Druga splošna združenja	14 687	2 377	275	2 577	251	619	8 588
Posebna združenja	206 016	23 062	10 821	141 990	1 211	14 419	14 513
Posebna združenja	206 016	23 062	10 821	141 990	1 211	14 419	14 513

2-4. Razčlenitev materialnih stroškov organizacij združenega dela negospodarskih dejavnosti v 1978

tisoč din

	Materialni stroški skupaj	Nabava materiala, energija, ipd.	Nabava inventarja	Plačane proizvodne storitve	Plačane druge storitve	Osební iz- datki, ki o- bremenjujejo materialne stroške	Drugi materialni stroški
SKUPAJ	8 089 678	3 960 010	168 457	1136 241	1 234 803	557 521	1 032 646
BANČNIŠTVO	415 473	157 186	3 615	101 919	72 782	19 217	60 754
Bančništvo	415 473	157 186	3 615	101 919	72 782	19 217	60 754
Narodne banke	21 994	3 329	217	12 935	3 267	1 329	917
Poslovne banke	393 479	153 857	3 398	88 984	69 515	17 888	59 837
ZAVAROVANJE POSESTI, OSEB	144 463	43 305	661	33 812	24 352	22 868	19 465
Zavarovanje posesti, oseb	144 463	43 305	661	33 812	24 352	22 868	19 465
Zavarovalnice	94 724	20 979	388	21 783	19 889	22 238	9 447
Loterije in stave	49 739	22 326	273	12 029	4 463	630	10 018
RAZISKOVAL. -RAZVOJNO DELO	172 917	33 445	2 406	63 900	11 567	22 701	38 898
Raziskoval. -razv.stor.	108 474	27 542	2 311	35 095	7 292	18 067	18 167
Gospodarske raziskave	108 474	27 542	2 311	35 095	7 292	18 067	18 167
Družbene raziskave	-	-	-	-	-	-	-
Ekonomske storitve	64 443	5 903	95	28 805	4 275	4 634	20 731
Ekonomske storitve	64 443	5 903	95	28 805	4 275	4 634	20 731
IZOBRAŽEVANJE	1 579 856	869 662	47 393	188 128	189 170	101 197	184 306
Osnovno izobraževanje	704 813	445 430	29 864	61 336	73 407	30 001	64 775
Splošno osnovno izobraž.	643 574	415 654	26 515	53 867	65 935	25 717	55 886
Spec.osnovno izobraž.	50 207	26 443	3 038	5 671	5 380	2 828	6 847
Posebno osnovno izobraž.	11 032	3 333	311	1 798	2 092	1 456	2 042
Srednje izobraževanje	566 112	335 144	14 293	85 514	29 989	31 900	69 272
Splošno srednje izobraževanje	542	198	24	96	58	55	111
Usmerjeno srednje izobraž.	565 570	334 946	14 269	85 418	29 931	31 845	69 161
Višje izobraževanje	24 043	4 265	919	5 011	6 217	3 312	4 319
Višje ekonomske šole	6 765	781	14	1 739	2 500	182	1 549
Višje tehnične šole	1 854	357	47	3	285	651	511
Višje medicinske šole	2 844	787	93	406	504	748	306
Višje kmet.in gozd.šole	1 216	292	44	111	234	454	81
Pedagoške akademije	6 754	1 509	721	560	2 664	676	624
Višje umetniške šole	-	-	-	-	-	-	-
Višje šole za tel.kulturo	-	-	-	-	-	-	-
Druge višje šole	4 610	539	-	2 192	30	601	1 248

2-4. Razčlenitev materialnih stroškov organizacij združenega dela negospodarskih dejavnosti v 1978
(nadaljevanje)

tisoč din

	Materialni stroški skupaj	Nabava materiala, energija, ipd.	Nabava inventarja	Plačane proizvodne storitve	Plačane druge storitve	Osebnizdatki, ki obremenjujejo materialne stroške	Drugi materialni stroški
Visoko izobraževanje	266 837	82 436	2 192	35 340	76 572	34 710	35 587
Prirodoslov.-mat.fakultete	4 526	841	-	-	1 804	283	1 598
Tehnične fakultete	99 602	31 220	388	13 730	30 661	12 383	11 220
Medicinske fakultete	28 291	12 280	593	6 689	4 932	3 585	212
Kmetijske, veterinarske in gozdarske fakultete	42 187	16 755	134	943	9 999	7 029	7 327
Fakultete družbenih ved	43 278	13 085	816	7 097	13 153	4 152	4 975
Umetniške akademije	5 482	1 057	43	1 371	1 959	374	678
Fakult.za tel.kulturo	4 889	1 378	70	399	2 033	481	528
Druge visoke šole in fak.	38 582	5 820	148	5 111	12 031	6 423	9 049
Drugo izobraževanje	18 051	2 387	125	927	2 985	1 274	10 353
Drugo izobraževanje	18 051	2 387	125	927	2 985	1 274	10 353
ZNAN.RAZISK.DEJAV.	664 501	267 136	5 548	96 778	144 117	73 799	77 123
Znan.razisk.dejav.	664 501	267 136	5 548	96 778	144 117	73 799	77 123
Prirodosl.mat.vede	141 450	69 861	1 424	20 051	29 179	16 864	4 071
Tehnične vede	335 678	117 003	2 633	57 762	78 852	35 167	44 261
Kmetijske vede	27 905	9 168	305	2 423	9 948	3 877	2 184
Medicinske vede	58 534	43 175	633	4 682	7 798	1 460	786
Družbene vede	59 276	11 935	540	6 250	11 073	10 829	18 649
Humanistične vede	3 922	911	-	-	2 117	394	500
Akademije	17 942	10 417	-	-	1 592	2 081	3 852
Pomož.raziskoval.dejav.	19 794	4 666	13	5 610	3 558	3 127	2 820
KULTURA, UMETNOST, INFORM.	681 094	215 707	11 818	86 542	95 173	156 789	115 065
Dej.kulturnih dobrin	94 470	24 357	7 477	13 356	17 092	10 958	21 230
Muzeji, galerije, zbirke	34 340	8 559	1 803	5 293	7 709	6 288	4 688
Knjižnice	35 074	10 569	5 533	2 308	5 258	2 627	8 779
Arhivi	3 156	1 081	38	227	270	403	1 137
Varstvo kult.dobrin	21 900	4 148	103	5 528	3 855	1 640	6 626
Kulturno izobraževanje	41 093	25 714	1 200	16 686	27 666	38 301	31 526
Kulturno izobražev.dejav.	135 467	22 799	1 200	16 625	27 213	37 992	29 638
Druge kulturno-izobraž.	5 626	2 915	-	61	453	309	1 888
Umetniške dejavnosti	73 390	9 692	1 261	5 333	38 383	11 925	6 796
Scensko-glasb.dejav.	73 390	9 692	1 261	5 333	38 383	11 925	6 796
Druge umetniške dejav.	-	-	-	-	-	-	-
Radio in televizija	326 230	145 217	1 734	47 958	4 077	94 865	32 379
Radio in televizija	326 230	145 217	1 734	47 958	4 077	94 865	32 379
Kinematografija	45 911	10 727	146	3 209	7 955	740	23 134
Prikazovanje filmov	45 911	10 727	146	3 209	7 955	740	23 134

2-4. Razčlenitev materialnih stroškov organizacij združenega dela negospodarskih dejavnosti v 1978
(nadaljevanje)

tisoč din

	Materialni stroški skupaj	Nabava materiala, energija, ipd.	Nabava inventarja	Plačane proizvodne storitve	Plačane druge storitve	Osebnizdatki, ki obremenjujejo materialne stroške	Drugi materialni stroški
ZDRAVSTVENA ZAŠČITA	2 465 535	1 397 680	52 684	282 237	392 377	64 947	275 610
Preventiva, saniteta	48 751	22 761	759	3 525	10 840	5 332	5 534
Preventivna zaščita	46 113	21 668	759	3 159	10 779	4 599	5 149
Sanitarna zaščita	2 638	1 093	-	366	61	733	385
Ambulantna zdr.zaščita	437 994	173 134	9 949	43 288	88 091	27 401	96 131
Ambulantna zdr.zaščita	437 994	173 134	9 949	43 288	88 091	27 401	96 131
Stacionarna zaščita	1 821 275	1 113 456	38 800	217 366	269 598	30 401	151 654
Stacionarna zaščita	1 563 326	950 737	33 399	195 533	237 366	24 256	122 035
Medicinska rehabilitacija	257 949	162 719	5 401	21 833	32 232	6 145	29 619
Zobozdr.zaščita	43 469	27 783	1 054	3 221	2 960	1 467	6 984
Zobozdr.zaščita	43 469	27 783	1 054	3 221	2 960	1 467	6 984
Druga zdr.zaščita	114 046	60 546	2 122	14 837	20 888	346	15 307
Transfuzija krvi	29 163	13 466	181	2 112	12 273	145	986
Druge oblike zdr.zaščite	84 883	47 080	1 941	12 725	8 615	201	14 321
SOCIALNO VARSTVO	732 766	549 347	26 535	45 418	50 004	16 729	44 733
Družbeno varstvo otrok	371 879	281 284	13 220	18 360	28 065	6 996	23 954
Dnevno varstvo	247 054	181 611	9 184	11 674	19 793	5 446	19 346
Domovi učencev in štud.	124 825	99 673	4 036	6 686	8 272	1 550	4 608
Socialno varstvo otrok	37 975	22 228	1 576	5 158	3 867	1 887	3 259
Varstvo ogroženih otrok	3 074	1 746	107	745	215	51	210
Varstvo defektnih otrok	34 901	20 482	1 469	4 413	3 652	1 836	3 049
Soc. varstvo odraslih	319 557	244 967	11 706	21 532	16 791	7 463	17 098
Varstvo normalnih odraslih	147 670	120 252	5 149	5 257	6 834	2 764	7 414
Varstvo defektnih odraslih	171 887	124 715	6 557	16 275	9 957	4 699	9 684
Socialno delo	3 355	868	33	368	1 281	383	422
Socialno delo	3 355	868	33	368	1 281	383	422
SKUPŠČINE, ORGANI	1 033 308	373 448	17 717	167 615	232 587	73 230	168 711
Skupščine in izvršni org.	416 560	132 819	6 919	69 875	118 332	28 838	59 777
Skupščina in zvezni organi	-	-	-	-	-	-	-
Skupščina in org.republik	57 044	22 691	846	17 829	5 437	3 979	6 262
Skupščine in org.mest	6 353	1 893	29	1 884	737	1 461	349
Skupščine in org.občin	353 163	108 235	6 044	50 162	112 158	23 398	53 166

2-4. Razčlenitev materialnih stroškov organizacij združenega dela negospodarskih dejavnosti v 1978
(nadaljevanje)

tisoč din

	Materialni stroški skupaj	Nabava materiala, energija, ipd.	Nabava inventarja	Plačane proizvodne storitve	Plačane druge storitve	Osebnizdatki, ki obremenjujejo materialne stroške	Drugi materialni stroški
Upravni organi	482 460	191 293	7 831	67 221	96 197	34 467	85 451
Zvezni upravni organi	14 526	4 891	222	4 624	1 755	1 559	1 475
Republiški upravni organi	372 695	147 867	6 609	61 107	60 805	30 411	65 896
Mestni upravni organi	92 903	38 329	971	460	33 436	1 960	17 747
Občinski upravni organi	2 336	206	29	1 030	201	537	333
Pravosodje	46 255	12 223	843	6 978	6 745	6 020	13 446
Redna sodišča	37 972	10 054	213	5 959	6 051	4 145	11 550
Samoupravna sodišča	3 071	761	4	425	234	1 085	562
Javna tožilstva	3 895	1 060	614	474	344	528	875
Javna pravobranilstva	1 317	348	12	120	116	262	459
Služba družb.knjigovod.	85 977	36 472	2 087	23 194	10 909	3 651	9 664
Služba družb.knjigovod.	85 977	36 472	2 087	23 194	10 909	3 651	9 664
Družbeni pravobranilec samoupravljanja	2 056	641	37	347	404	254	373
Družbeni pravobranilec samoupravljanja	2 056	641	37	347	404	254	373
ZDRUŽENJA OZDOV	199 765	53 094	80	69 892	22 674	6 044	47 981
Splošna gosp. združenja	57 775	6 851	-	3 960	7 054	3 674	36 236
Gospodarske zbornice	55 198	6 564	-	2 934	6 434	3 195	36 071
Druga splošna združenja	2 577	287	-	1 026	620	479	165
Posebna združenja	141 990	46 243	80	65 932	15 620	2 370	11 745
Posebna združenja	141 990	46 243	80	65 932	15 620	2 370	11 745

ZAVOD SR SLOVENIJE ZA STATISTIKO

ZA OZD

KGI - 02

0 5 1 6 4

Odlok Zvezne skupščine AS št. 603 Uradni list SFRJ št. 18/78

KOMPLEKSNO LETNO POROČILO ORGANIZACIJ ZDRUŽENEGA DELA IN DELOVNIH SKUPNOSTI NEGOSPODARSKIH DEJAVNOSTI IN ORGANOV UPRAVE 1978

Ime organizacije _____

Kraj _____ Ulica _____

Občina _____ Tel. _____

Proračevalske enote izpolnijo ta obrazec v 3 izvodih. En izvod ostane njim, drugega je treba poslati pristojni občinski skupščini, tretjega pa Zavodu SR Slovenije za statistiko, Ljubljana, Vožarski pot 12

11 _____ 0 0 0 20
MAT. ŠT. REG. ORG. IN SKUP.

IZPOLNI STATISTIKA

25 27 30 32 33 38 39 43 44 45
0 1 _____ _____ _____ _____ _____ 0 1
občina vr.org. dejavnost znač. pror.

Število delavcev 02 01 _____ 33

TABELA 1. OSNOVNA SREDSTVA PO NABAVNI IN SEDANJI VREDNOSTI v tisoč din

Zap. št.	Vrsta sredstev (stanje 31. XII. 1978)	Oznaka	Po nabavni vrednosti				Oznaka	Po sedanji vrednosti				
1	Osnovna sredstva skupaj (seštevek zap. št. 2 + 8)	02					03					47
2	Aktivna osnovna sredstva	skupaj (zap. št. 3+4+5+6+7)	04				05					61
3		gradbeni objekti	06				07					75
4		oprema	03 08				09					40
5		dolgoletni nasadi	10				11					54
6		osnovna čreda	12				13					68
7		drugo (materialne pravice, ustanovna vlaganja in druga akt. osn. sredstva)	04 14				15					40
8		Druga osn. sred. (zemljišča, gozdovi, osn. sred. izven uporabe in objekti in oprema skupne porabe)	16				17					54

TABELA 2. PRIHODKI IN ODHODKI TEKOČEGA POSLOVANJA

Zap. št.	Prihodki po virih	Oznaka	Tisoč din				
1	Prihodki na osnovi storitev	od gospodarskih organizacij in skupnosti	05 18				33
2		od negospodarskih organizacij in skupnosti	19				40
3		od prebivalstva	20				47
4		iz proračuna za storitve prebivalcem	21				54
5	Od občinskih in regijskih interesnih skupnosti in skladov	22				61	
6	Od interesnih skupnosti in skladov drugih družb, polit. skupn.	23				68	
7	Proračunska sredstva	24	X X X X X X X			75	
8	Dopolnilna sredstva, dotacije	iz zveznega proračuna	06 25				33
9		iz republiškega proračuna	26				40
10		iz mestnega proračuna in skupnosti občin	27				47
11		iz občinskega proračuna	28				54
12		od organizacij združenega dela iz gospodarstva	29	X X X X X X X			61
13		od organizacij združenega dela iz negospodarstva	30	X X X X X X X			68
14	Drugi prihodki	31				75	
15	Prenesena sredstva	07 32	X X X X X X X			33	
16	Skupaj (seštevek 1 do 15)	33				40	

Zap. št.	Odhodki po namenu	Oznaka	Tisoč din			
17	Čisti osebni dohodki	08 34				33
18	Prispevki na osebne dohodke (iz vrstice 17)	35				40
19	Materialni stroški (brez subvencij, dotacij in pomoči v breme materialnih izdatkov) = tab. 3 vrstica 1	36				47
20	Del dohodka za obresti	37				54
21	Anuitete, obresti in drugo po obvezah DPS	38	X X X X X X X			61
22	Davki in prispevki iz dohodka	39				68
23	Vplačilo amortizacije	09 40				33
24	Izločeno za investicije iz tekočih dohodkov	41	X X X X X X X			40
25	Izločeno za poslovna sredstva in druge namene	42				47
26	Dopolnilna sredstva dotacije	intervencije in investicije v gospodarstvo	43	X X X X X X X		54
27		negospodarstvu	44			61
28		družbenim in drugim organizacijam	45	X X X X X X X		68
29	Izločena sredstva in dotacije interesnim skupnostim in družbenim skladom	46	X X X X X X X			75
30	Stalne in občasne pomoči prebivalstvu	10 47	X X X X X X X			33
31	Skupaj (seštevek od 17 do 31)	48				40
32	Presežek (+) ali primanjkljaj (-)	49				

TABELA 3. RAZČLENITEV MATERIALNIH STROŠKOV

Zap. št.	Naziv		Oznaka	V tisoč din					
1	Skupni materialni stroški (2+7+8+9+13+16) = (tabela 2, zap. št. 19)		11	50					33
2	Porabljeno za nabavo materiala energije in podobno	skupaj (seštevek zap. št. 3 do 6)		51					40
3		živila, nakupi pripravljene hrane		52					47
4		zdravila, kemikalije, sanitetni in laboratorijski material (brez zdravstvenih storitev)		53					54
5		stroški reprezentance		54					61
6		drugo, porabljeno za nabavo materiala, energije in podobno		55					68
7		Nabava (dopolnitev) inventarja v breme materialnih stroškov			56				
8	Plačane proizvodne storitve		12	57					33
9	Plačane druge storitve	skupaj (seštevek zap. št. 10 do 12)		58					40
10		storitve, plačane bolnišnicam in drugim zdravstvenim organizacijam		59					47
11		storitve plačane drugim organizacijam (analize, elaborati, študije ipd.)		60					54
12		druge plačane storitve		61					61
13	Osební dohodki, ki obremenjujejo materialne stroške	skupaj (seštevek zap. št. 14 in 15)		62					68
14		neto	potni pavšali in dnevnice, terenski dodatki, dodatki za ločeno življenje ipd, izplačani posameznikom (brez izdatkov za delovne obleke)		63				75
15		prispevki		13	64				33
16	Drugi izdatki, ki obremenjujejo materialne stroške	skupaj (seštevek zap. št. 17 do 20)		65					40
17		zavarovalne premije, kazni, penale, članarine		66					47
18		najemnine za sredstva, zemljišča in prostore		67					54
19		odpisane terjatve		68					61
20		drugi izdatki, ki bremenijo materialne stroške		69					68

Tu imenujte in izkažite večje postavke v stroških, vsebovanih pod zap. št. 6 in 20

Oseba, ki je izpolnila obrazec (s tiskanimi črkami)
in telefonska številka _____

Žig

Dopis vodje delovne organizacije

ZAVOD SR SLOVENIJE ZA STATISTIKO

Odlok Zvezne skupščine AS št. 603 Uradni list SFRJ št. 18/78

ZA UPRAVNE ORGANE

KG1 - 02

05/16 4

KOMPLEKSNO LETNO POROČILO ORGANIZACIJ ZDRUŽENEGA DELA IN DELOVNIH SKUPNOSTI NEGOSPODARSKIH DEJAVNOSTI IN ORGANOV UPRAVE 1978

Ime organizacije _____

Kraj _____ Ulica _____

Občina _____ Tel. _____

Poročevalske enote izpolnijo ta obrazec v 3 izvodih. En izvod ostane njim, drugega je treba poslati pristojni občinski skupščini, tretjega pa Zavodu SR Slovenije za statistiko, Ljubljana, Vožarski pot 12.

11 _____ MAT. ŠT. REG. ORG. IN SKUP. 000 20

IZPOLNI STATISTIKA

25 27 30 32 33 38 39 43 44 45
 01 _____ vr.org. _____ dejavnost _____ znač. pror. 2

1978 24

Število delavcev 02 01 _____ 33

TABELA 1. OSNOVNA SREDSTVA PO NABAVNI IN SEDANJI VREDNOSTI v tisoč din

Zap. št.	Vrsta sredstev (stanje 31. XII. 1978)	Po nabavni vrednosti		Po sedanji vrednosti	
		Oznaka		Oznaka	
1	Osnovna sredstva skupaj (seštevek zap. št. 2+8)	02		03	47
2	Aktivna osnovna sredstva	04	skupaj (zap. št. 3 + 4 + 5 + 6 + 7)	05	61
3		06	gradbeni objekti	07	75
4		03 08	oprema	09	40
5		10	dolgoletni nasadi	11	54
6		12	osnovna čreda	13	68
7		04 14	druga (materialne pravice, ustanovna vlaganja in druga akt. osn. sredstva)	15	40
8	Druga osn. sred. (zemljišča, gozdovi, osn. sred. izven uporabe in objekti in oprema skupne porabe)	16		17	54

TABELA 2. PRIHODKI IN ODHODKI TEKOČEGA POSLOVANJA

Zap. št.	Prihodki po virih	Oznaka	Tisoč din	
1	Dohodki na osnovi storitev	05 18	od gospodarskih organizacij in skupnosti	33
2		19 40	od negospodarskih organizacij in skupnosti	40
3		20 47	od prebivalstva	47
4		21 54	iz proračuna za storitve prebivalstva	54
5		22 61	Od občinskih in regijskih interesnih skupnosti in skladov	61
6		23 68	Od interesnih skupnosti in skladov drugih družb, polit. skupn.	68
7	Proračunska sredstva	24 75		75
8	Dopolnilna sredstva, dotacije	06 25	iz zveznega proračuna	33
9		26 40	iz republiškega proračuna	40
10		27 47	iz mestnega proračuna in skupnosti občin	47
11		28 54	iz občinskega proračuna	54
12		29 61	od organizacij združenega dela iz gospodarstva	61
13		30 68	od organizacij združenega dela iz negospodarstva	68
14	Drugi prihodki	31 75		75
15	Prenesena sredstva	07 32		33
16	Skupaj (seštevek 1 do 15)	33 40		40

Zap. št.	Odhodki po namenu	Oznaka	Tisoč din	
17	Čisti osebni dohodki	08 34		33
18	Prispevki na osebne dohodke (iz vrstice 17)	35 40		40
19	Materialni stroški (brez subvencij, dotacij in pomoči v breme materialnih izdatkov) = tab 3 vrstica 1	36 47		47
20	Anuitete, obresti na kredite	37 54		54
21	Anuitete, obresti in drugo po obvezah DPS	38 61		61
22	Davki in prispevki iz dohodka	39 68		68
23	Vplačila amortizacije	09 40		33
24	Izločeno za investicije iz tekočih dohodkov	41 40		40
25	Izločeno za poslovna sredstva in druge namene	42 47		47
26	Dopolnilna sredstva	44 54	intervencije in investicije v gospodarstvo	54
27		44 61	negospodarstvu	61
28	dotacije	45 68	družbenim in drugim organizacijam	68
29	Izločena sredstva in dotacije interesnim skupnostim in družbenim skladom	46 75		75
30	Stalne in občasne pomoči prebivalstvu	10 47		33
31	Skupaj (seštevek od 17 do 31)	48 40		40
32	Presežek (+) ali primanjkljaj (-)	49		

TABELA 3. RAZČLENITEV MATERIALNIH STROŠKOV

Zap. št.	Naziv		V tisoč din				
1	Skupni materialni stroški (2 + 7 + 8 + 9 + 13 + 16) = (tabela 2, zap. št. 19)		11	50			33
2	Porabljeno za nabavo materiala energije in podobno	skupaj (seštevek zap. št. 3 do 6)		51			40
3		živila, nakupi pripravljene hrane		52			47
4		zdravila, kemikalije, sanitetni in laboratorijski material (brez zdravstvenih storitev)		53			54
5		stroški reprezentance		54			61
6		drugo, porabljeno za nabavo materiala, energije in podobno		55			68
7		Nabava (dopolnitev) inventarja v breme materialnih stroškov			56		
8	Plačane proizvodne storitve		12	57			33
9	Plačane druge storitve	skupaj (seštevek zap. št. 10 do 12)		58			40
10		storitve, plačane bolnišnicam in drugim zdravstvenim organizacijam		59			47
11		storitve, plačane drugim organizacijam (analize, elaborati, študije ipd.)		60			54
12		druge plačane storitve		61			61
13	Osební dohodki, ki obremenjujejo materialne stroške	skupaj (seštevek zap. št. 14 in 15)		62			68
14		neto	potni pavšali in dnevnice, terenski dodatki, dodatki za ločeno življenje ipd. izplačani posameznikom (brez izdatkov za delovne obleke)		63		71
15		prispevki		13	64		33
16	Drugi izdatki, ki obremenjujejo materialne stroške	skupaj (seštevek zap. št. 17 do 20)		65			40
17		zavarovalne premije, kazni, penale, članarine		66			47
18		najemnine za sredstva, zemljišča in prostore		67			54
19		odpisane terjatve		68			61
20		drugi izdatki, ki bremenijo materialne stroške		69			68

Tu imenujte in izkažite večje postavke v stroških, vsebovanih pod zap. št. 6 in 20

osoba, ki je izpolnila obrazec, (s tiskanimi črkami)
in telefonska številka _____

Žig

Podpis vodje delovne organizacije

Odgovarja
direktor Franta Komel

Urednik
Branko Mlinar

Vsebinska urednica
Milica Bizjak

Lektorica
Jasna Karanjac

Tehnični urednik
Anton Rojc

Izdal in tiskal
Zavod SR Slovenije za statistiko
Ljubljana, Vožarski pot 12
1980

