




REZULTATI RAZISKOVANJ

LETNI PREGLED PROMETA IN ZVEZ 1995





STATISTIČNI URAD REPUBLIKE SLOVENIJE

REZULTATI RAZISKOVANJ

7 STATISTIKA PROMETA IN ZVEZ

LETNI PREGLED PROMETA IN ZVEZ 1995

Slavica ČERNE,
Edita GLINŠEK,
Andrej OGRIN, samostojni svetovalci za storitvene statistike

št. 699 | LJUBLJANA, 1997

VSEBINA	
UVOD	5
METODOLOŠKA POJASNILA	7
KOMENTAR	9
TABELARNI DEL	
1. PROMETNE STORITVE PO PANOGAH PROMETA	11
1.1 Prepeljani potniki po panogah prometa v Republiki Sloveniji, 1953-1995	11
1.2 Prepeljano blago po panogah prometa v Republiki Sloveniji, 1953-1995	12
2. ŽELEZNIŠKI PROMET	13
2.1 Železniška infrastruktura zmogljivosti in promet v Republiki Sloveniji, 1953-1995	13
2.2 Zmogljivosti in zaposlene osebe v železniškem prometu v Republiki Sloveniji, 31. 12. 1995	15
2.3 Železniška prevozna sredstva po letih izdelave (aktivni vozni park), Republika Slovenija, 1949-1995	15
2.4 Prevoz potnikov, Republika Slovenija, 1995	16
2.5 Poraba goriva, električne energije in maziva, Republika Slovenija, 1991-1995	16
2.6 Železniški potniški in tovorni promet, Republika Slovenija, 1995	16
2.7 Prevoz blaga, Republika Slovenija, 1995	17
2.8 Prevoz po vrstah blaga, Republika Slovenija, 1995	17
2.9 Železniški promet po upravnih enotah Republike Slovenije in postajah, 1995	17
3. POMORSKI IN PRISTANIŠKI PROMET	22
3.1 Pomorski prevoz v Republiki Sloveniji, 1955-1995	22
3.2 Pristaniški promet v Republiki Sloveniji, 1954-1995	23
3.3 Plovni park v Republiki Sloveniji, 1995	24
3.4 Prevožena pot in izkoriščenost ladij v Republiki Sloveniji, 1995	24
3.5 Poraba goriva v pomorskem prometu v Republiki Sloveniji, 1995	24
3.6 Zaposlene osebe v pomorskem prometu v Republiki Sloveniji, 31. 12. 1995	24
3.7 Pomorski prevoz blaga v Republiki Sloveniji, 1995	24
3.8 Tranzit blaga po državah v pomorskem prevozu v Republiki Sloveniji, 1995	25
3.9 Promet ladij po pristaniščih v Republiki Sloveniji, 1995	25
3.10 Promet potnikov po pristaniščih v Republiki Sloveniji, 1995	26
3.11 Promet potnikov v Republiki Sloveniji po mesecih, 1995	27
3.12 Promet blaga v Republiki Sloveniji po mesecih, 1995	27
3.13 Promet blaga v pristaniščih v Republiki Sloveniji ter v pristanišču Koper po vrstah blaga, 1995	27
3.14 Tranzit - naloženo blago po državi odhoda in prihoda blaga v Republiki Sloveniji, 1995	29
3.15 Tranzit - razloženo blago po državi odhoda in prihoda blaga v Republiki Sloveniji, 1995	30
4. ZRAČNI IN LETALIŠKI PROMET	31
4.1 Zračni promet v Republiki Sloveniji, 1962-1995	31
4.2 Letališki promet v Republiki Sloveniji, 1956-1995	31
4.3 Letala v Republiki Sloveniji, 31. 12. 1995	32
4.4 Zračni prevoz potnikov in blaga v Republiki Sloveniji, 1995	32
4.5 Zračni prevoz potnikov in blaga po mesecih v Republiki Sloveniji, 1995	32
4.6 Nabavljeno in porabljeno gorivo v zračnem prometu v Republiki Sloveniji, 1995	32
4.7 Zaposlene osebe v zračnem prometu v Republiki Sloveniji, 31. 12. 1995	32
4.8 Letališki promet v Republiki Sloveniji po vrstah in namembnosti, 1995	33
4.9 Promet letal v Republiki Sloveniji po mesecih, 1995	33
4.10 Letališke površine v Republiki Sloveniji, 31. 12. 1995	34
4.11 Zaposlene osebe v letališkem prometu v Republiki Sloveniji, 31. 12. 1995	34
4.12 Sredstva za delo v letališkem prometu v Republiki Sloveniji, 31. 12. 1995	34
4.13 Poraba električne energije, goriva in maziva v letališkem prometu v Republiki Sloveniji, 1995	34
5. CESTNI PROMET	34
5.1 Registrirana cestna motorna vozila v Republiki Sloveniji, 1954-1995	34
5.2 Cestni potniški promet v Republiki Sloveniji, 1954-1995	35
5.3 Cestni blagovni promet v Republiki Sloveniji, 1954-1995	36
5.4 Cestno omrežje in mostovi v Republiki Sloveniji, 31. 12. 1995	36
5.5 Registrirana motorna vozila in prikolice po upravnih enotah Republike Slovenije in sektorju lastništva, 1995	37
5.6 Prvič registrirana motorna vozila in prikolice po upravnih enotah Republike Slovenije in sektorju lastništva, 1995	40
5.7 Vozniki motornih vozil in kmetijskih traktorjev po upravnih enotah Republike Slovenije, 31. 12. 1995	44
5.8 Prometne nezgode in posledice na cestah v Republiki Sloveniji, 1988-1995	45
5.9 Posledice prometnih nezgod v Republiki Sloveniji, 1995	45
5.10 Število prometnih nezgod po kategorijah cest v Republiki Sloveniji, 1995	45
5.11 Posledice prometnih nezgod po mesecih, dnevih in urah v Republiki Sloveniji, 1995	46

5.12	Prometne nezgode in posledice po upravnih enotah Republike Slovenije, 1995	47
5.13	Prevozne zmogljivosti v cestnem javnem prevozu v Republiki Sloveniji, 31. 12. 1994 in 1995	48
5.14	Cestni javni potniški prevoz v Republiki Sloveniji, 1994 in 1995	48
5.15	Prevoz potnikov in potniški km po mesecih v cestnem javnem prevozu v Republiki Sloveniji, 1995..	48
5.16	Cestni javni prevoz blaga v Republiki Sloveniji, 31. 12. 1994 in 31. 12. 1995	49
5.17	Prevoženi km s cestnimi tovornimi vozili v Republiki Sloveniji, 1995	49
5.18	Prevoz blaga po izvoru in namembnosti v cestnem prevozu v Republiki Sloveniji, 1995.....	49
5.19	Prevoz kontejnerjev v cestnem, javnem prevozu v Republiki Sloveniji, 1995	50
5.20	Zaposlene osebe v cestnem javnem prevozu v Republiki Sloveniji 31. 12. 1995.....	50
5.21	Cestni potniški prevoz za lastne potrebe v Republiki Sloveniji, 1995	50
5.22	Cestni blagovni prevoz za lastne potrebe v Republiki Sloveniji, 1995.....	51
5.23	Število tovornih prevoznih sredstev v cestnem prevozu za lastne potrebe v Republiki Sloveniji, 1995	51
6.	MEJNI PROMET	52
6.1	Mejni prihodi potnikov in blaga v mednarodnem in obmejnem prometu v Republiki Sloveniji, 1965-1995	52
6.2	Mejni prihodi potnikov po panogah prometa v Republiki Sloveniji, 1995	52
6.3	Mejni prihodi potnikov v železniškem prometu v Republiki Sloveniji, 1995	53
6.4	Mejni prihodi potnikov v pomorskem prometu v Republiki Sloveniji, 1995	53
6.5	Mejni prihodi potnikov v zračnem prometu v Republiki Sloveniji, 1995	53
6.6	Mejni prihodi potniških motornih vozil in potnikov v mednarodnem cestnem prometu v Republiki Sloveniji, 1995	54
6.7	Mejni prehodi tovornih vozil v mednarodnem prometu v Republiki Sloveniji, 1995.....	55
6.8	Tranzit tovornih vozil v mednarodnem prometu v Republiki Sloveniji, 1995.....	57
6.9	Mejni prihodi tujih motornih vozil in potnikov v mednarodnem prometu glede na mejo prihoda v Republiki Sloveniji, 1995	58
6.10	Mejni prihodi motornih vozil in potnikov v obmejnem prometu glede na mejo prihoda v Republiki Sloveniji, 1995	60
6.11	Mejni prihodi potniških vozil in potnikov v obmejnem prometu v Republiki Sloveniji po mesecih, 1995	60
6.12	Mejni prihodi potniških vozil in potnikov v obmejnem prometu po prehodih v Republiki Sloveniji, 1995	60
6.13	Mejni prihodi tovornih vozil v obmejnem prometu v Republiki Sloveniji, 1995.....	61
7.	MESTNI PROMET	62
7.1	Kapacitete in prevoz mestnega prometa v Republiki Sloveniji, 1952-1995	62
7.2	Omrežje in prevoz v mestnem prometu v Republiki Sloveniji, 1995.....	63
8.	PROMET ŽIČNIC IN PLINOVODNI TRANSPORT	63
8.1	Promet žičnic in transport plina v Republiki Sloveniji, 1980-1995.....	63
9.	PREKLADALNA DEJAVNOST	64
9.1	Pristaniška in kopenska prekladalna dejavnost v Republiki Sloveniji, 1962-1995	64
9.2	Prekladalna sredstva v Republiki Sloveniji, 31. 12. 1995.....	64
9.3	Prekladanje po vrstah blaga v Republiki Sloveniji, 1995	64
9.4	Prekladanje blaga po vrsti manipulacije v Republiki Sloveniji, 1995	65
9.5.	Promet v skladiščih v Republiki Sloveniji, 1995.....	65
9.6	Nabava in poraba goriva v prekladalni dejavnosti v Republiki Sloveniji, 1995	65
9.7	Zaposlene osebe v prekladalni dejavnosti v Republiki Sloveniji, 31. 12. 1995	65
10.	POŠTNE IN TELEKOMUNIKACIJSKE STORITVE	66
10.1	Poštna in telekomunikacijske kapacitete in promet v Republiki Sloveniji, 1951-1995.....	66
10.2	Poštno in telekomunikacijsko omrežje in sredstva v Republiki Sloveniji, 31. 12. 1995	66
10.3	Poštna storitve po mesecih v Republiki Sloveniji, 1995.....	67
10.4	Telekomunikacijske storitve po mesecih v Republiki Sloveniji, 1995	67
10.5	Poštna in telekomunikacijske storitve po upravnih enotah Republike Slovenije, 1995.....	68

UVOD

Rezultati raziskovanj (RR) so temeljna edicija Statističnega urada Republike Slovenije, ki celovito prikazuje rezultate posameznega raziskovanja ali skupine sorodnih raziskovanj. V preteklosti so zvezki s takšno ali podobno vsebino izhajali pod različnimi naslovi: Statistična dokumentacija, Statistično poročilo, Interna publikacija, Statistično gradivo, od leta 1976 naprej pa s sedanjim naslovom in z zaporednim oštevilčenjem zvezkov. Vsak zvezek RR vsebuje najpomembnejša pojasnila, kratek komentar in tabelarne preglede. Tako dobijo uporabniki čim bolj zaokroženo podobo o rezultatih in raziskovanju.

V tem zvezku RR so objavljeni rezultati statističnih raziskovanj s področja prometa in zvez, ki jih izvaja Statistični urad Republike Slovenije, ter rezultati raziskovanj s tega področja, ki jih izvajajo Slovenske železnice, Ministrstvo za notranje zadeve, Pošta Slovenije (podatki o poštnih storitvah) in Telekom Slovenije (podatki o telekomunikacijskih storitvah), ter Petrola, Zemeljski plin.

Podatki, objavljeni v tem zvezku RR, so rezultati raziskovanj s področja prometa in zvez, ki jih urad izvaja vsak mesec oziroma letno. Podatki so prikazani pretežno skupno za celo leto, medtem ko so bili podatki za posamezne mesece sprti objavljeni v statističnih publikacijah Statistične informacije in Mesečni statistični pregled.

Med statističnimi publikacijami, v katerih Statistični urad Republike Slovenije po zaključku osnovne obdelave posreduje uporabnikom rezultate statističnih raziskovanj, so RR s podrobnim prikazom podatkov za uporabnike najizčrpnejši vir informacij s posameznih področij statistike.

STATISTIČNA ZNAMENJA

- ni pojava
- ... ni podatka
- 0 podatek je manjši od 0,5 dane merske enote
- 0,0 podatek je manjši od 0,05 dane merske enote
- ∅ povprečje
- 1) označba za opombo pod tabelo ali pod črto
- () začasen (nepopoln), nezadostno preverjen ali ocenjen podatek
- X spremenjena kvaliteta
- * popravljen podatek
- ↑ zajeto s podatkom v smeri puščice

METODOLOŠKA POJASNILA

Viri podatkov

Podatke o železniškem prometu smo zbrali pri Slovenskih železnicah. Podatke o PTT-prometu do vključno leta 1994 smo zbrali pri PTT- podjetju Slovenije, za leto 1995 pa pri Pošti Slovenije (podatke o poštnih storitvah) in Telekomu Slovenije (podatke o telekomunikacijskih storitvah).

Podatke o cestnem omrežju je posredovalo Ministrstvo za promet in zveze, podatke o registriranih motornih vozilih in prometnih nezgodah pa Ministrstvo za notranje zadeve.

Druge podatke smo zbrali z rednimi statističnimi raziskovanji s področja statistike prometa in zvez.

Zajetje

Železniško gospodarstvo Ljubljana do leta 1991 ni upoštevalo vseh prog na ozemlju Slovenije. Tako ni bila upoštevana proga pri Lendavi, zajete pa so bile proge na območju Hrvaške: Šapjane - Reka (brez reške postaje), Buzet - Pula in Lupoglav - Raša. Podatki za ŽG Ljubljana in Slovenijo so se zato razlikovali. Podatki o številu železniških postaj in dolžini proge so bili objavljeni za obe območji, vsi drugi podatki pa so se nanašali na ŽG Ljubljana.

Od leta 1992 se vsi podatki o železniškem prometu nanašajo na ozemlje Slovenije.

Promet v pristaniščih se nanaša na pristanišča Koper, Izolo in Piran. Pri prometu ladij štejemo ladje trgovske mornarice in ribiške ladje s 5 NRT ali več, namenjene za prevoz potnikov ali blaga, in ladje z manj kot 5 NRT, če vozijo na redni progji.

Pri pomorskem in zračnem prevozu ter prometu na letališčih je zajetje popolno (zajemamo vse poslovne subjekte, ki se ukvarjajo z navedenimi dejavnostmi).

V javnem cestnem prevozu od leta 1992 zajemamo izbrane poslovne subjekte, ki so registrirani v dejavnosti cestnega prometa (potniški in blagovni). Izbor enot se naredi v januarju tekočega leta, s tem da se določi spodnji prag na osnovi doseženega prometa v določenem preteklem obdobju in števila zaposlenih oseb (pet in več). Zasebni prevoz potnikov s taksiji, avtobusi in osebnimi avtomobili ter prevoz blaga, ki ga izvajajo samostojni avtoprevozniki, nista upoštevana.

V cestnem prevozu za lastne potrebe so zajeti poslovni subjekti, ki sicer niso registrirani v dejavnosti cestnega prometa, opravljajo pa cestni prevoz. Izbrani so bili vsi poslovni subjekti, ki imajo več kot eno vozilo (avtobus, tovorno vozilo ali kombinacijo obeh). Upoštevani so le avtobusi z 10 sedeži in več ter tovorna vozila z nosilnostjo 1 tone in več. Prevoz (potnikov in blaga) za lastne potrebe, ki ga opravljajo javni cestni prevozniki, zasebni prevoz s taksiji, avtobusi in osebnimi avtomobili ter prevoz blaga, ki ga izvajajo samostojni avtoprevozniki, niso vključeni.

Pri mejnih prehodih v železniškem, pomorskem in zračnem prometu upošteevamo vse mejne prehode, v cestnem prometu pa mednarodne, meddržavne in obmejne prehode. Upošteevamo tiste obmejne prehode, prek katerih je mogoč prehod s cestnimi vozili. Planinskih mejnih prehodov in prehodov po posebnem sporazumu ne upošteevamo.

Pri registriranih motornih vozilih upošteevamo vsa vozila iz registra vozil Ministrstva za notranje zadeve, razen diplomatskih vozil in mopedov.

Podatki o poštnih in telekomunikacijskih storitvah se nanašajo na celotno ozemlje države.

Pri prekladanju v pristaniščih je zajetje popolno, prav tako tudi na drugih prekladalnih mestih, saj so zajeti vsi poslovni subjekti, ki opravljajo to dejavnost.

Podatki o mestnem prometu se nanašajo na promet v Ljubljani in Mariboru.

Pri vseh vrstah prometa se notranji in mednarodni promet nanašata - do vključno leta 1991 - na ozemlju nekdanje Jugoslavije, od tedaj pa na ozemlje Slovenije.

Definicije in pojasnila

Pojem prometa v širšem pomenu se uporablja za dejavnost s področja prometa in zvez.

Prevoz je prevažanje potnikov ali blaga na določeno razdaljo, torej od vstopa oz. nakladanja do izstopa oz. razkladanja.

Promet potnikov ali blaga v ožjem pomenu besede je število potnikov, ki so prispeli ali odpotovali, oziroma količina blaga na postajališčih (železniške, avtobusne postaje, pristanišča, letališča, skladišča).

Potniški km so seštevek zmnožkov števila potnikov in razdalj, na katerih so se ti potniki peljali.

Tonski km so seštevek zmnožkov količine blaga in razdalj, na katerih je bilo to blago prepeljano.

Železniški promet

Z izrazom **mešane postaje** označujemo vse tiste železniške postaje, ki so namenjene potnikom in blagu. **Ranzirne postaje** pa so tiste, ki so namenjene urejanju (razvrščanju) vlakovnih kompozicij.

Odpravne postaje so mesta na železniških progah, na katerih se opravlja samo blagovni promet. **Dejanska dolžina proge** je razdalja od sredine postajnega poslopja začetne postaje do sredine postajnega poslopja končne postaje. **Gradbena dolžina** proge je razdalja od začetne do končne točke, ne glede na to, ali je proga enotirna ali dvotirna. **Razvita dolžina železniške mreže, prog in postajnih tirov** predstavlja celotno dolžino železniške mreže, prog in tirov, s tem da so dolžine prog štete tolikokrat, kolikor imajo tirov. **Odpravljeni potniki so potniki**, ki so odpotovali z železniških postaj (iz evidence prodanih vstopnic).

Prepeljani potniki so osebe, ki so se vozile na območju Slovenskih železnic, ne glede na začetno ali končno postajo. **Notranji prevoz** je prevoz potnikov in blaga, kjer sta začetna in končna postaja v Sloveniji. **Mednarodni prevoz** je prevoz potnikov in blaga, kjer je začetna oz. končna postaja v tujini. **Vlakovni km** so prevoženi km vlakov. **Brutotonski km** so seštevek zmnožkov celotne teže vlaka (tovor in teža vagonov brez pogonskega vozila) z razdaljami, na katerih se ta teža ni spreminjala pri prevozu. **Normalno gorivo** je teža goriva v tonah (stvamo gorivo), pomnožena z ekvivalentom kurilne vrednosti goriva. Ekvivalent 1 ima gorivo s kurilno vrednostjo 4800 cal. Če ima gorivo kurilno vrednost, je ekvivalent več kot 1, sicer pa manj kot 1.

Pomorski promet

Brutoregistrska tonaža (BRT) predstavlja ves zaprt ladijski prostor pod palubo in nad njo in se meri v m³. 1 registrska tona je 2,83 m³.

Netoregistrska tonaža (NRT) predstavlja ladijski prostor, namenjen izključno prevozu potnikov in blaga.

Bruto nosilnost ladje (DWT) je največja nosilnost ladje. Poleg neto nosilnosti ladje vključuje še težo pogonskega goriva, posadke, hrane itd. **Neto nosilnost ladje (NnT)** pa je nosilnost, ki je namenjena za prevoz tovora.

Potniško mesto - milja (PM-milja) predstavlja prevoženo pot enega potniškega mesta na razdalji ene morske milje. Na ta način se izračunavajo tudi DWT-milje.

Časovni fond ladje v tisoč potniških mest - dni (PM-dni) je izračunan tako, da je vgrajeno število potniških mest pomnoženo s številom dni v letu, ko je bila ladja v sestavi plovnega parka poročevalske enote. Pri tovornih ladjah se fond računa na osnovi DWT-ja.

Zračni promet

Letalski km so dejansko prevoženi km letal.

Čarterski leti so pogodbeni leti brez voznega reda letenja.

Bruto nosilnost letala je razlika med največjo dovoljeno težo letala pri vzletu in težo praznega letala (brez potnikov, tovora in pogonskega goriva). Platforma je ploščad, na kateri letala stojijo med kontrolo oziroma natovorjanjem.

Cestni promet

Magistralna cesta je mednarodna javna cesta, ki povezuje glavna mesta ali pomembnejša gospodarska območja držav.

Regionalna cesta je javna cesta, ki povezuje gospodarska območja znotraj države ali pa je posebno pomembna za državo.

Lokalna cesta je javna cesta, ki povezuje vasi in naselja znotraj občin ali pa je posebno pomembna za promet na območju občine.

Mednarodna E-cesta je javna cesta, ki je z mednarodnim aktom uvrščena v mrežo mednarodnih cest.

Avtocesta je javna cesta, namenjena izključno prometu z motornimi vozili. Označena je s predpisanim prometnim znakom, ki ima dva med seboj ločena vozna pasova za promet v nasprotni smeri, je brez križišč s cesto, železnico ali tramvajsko progo v isti ravni in ima posebej zgrajene priključke na drugo javno cestno omrežje.

Avtobusi so vozila z 10 ali več sedeži (vključen tudi voznikov sedež), namenjena prevozu potnikov.

Speciialna vozila so gasilska, sanitetna (rešilna), pogrebna vozila itd.

Vlačilci so tovorna vozila s s sedlom za priključitev in vleko priklopnega vozila, s katerim tvori celoto.

Od traktorjev so bili do leta 1985 upoštevani le registrirani traktorji, od leta 1986 pa prikazujemo evidentirane, ker se od tedaj le še evidentirajo.

Kategorija A: Motorna kolesa

Kategorija B: Motorna vozila, razen motornih koles, pri katerih največja dovoljena masa ne presega 3500 kg in ki imajo poleg sedeža za voznika največ še osem sedežev.

Kategorija C: Motorna vozila za prevoz tovora, pri katerih največja dovoljena masa presega 3500 kg.

Kategorija D: Motorna vozila za prevoz oseb, ki imajo poleg sedeža za voznika še več kot osem sedežev.

Kategorija KT: Kmetijski traktorji

Kategorija E: Skupine vozil, katerih vlečna vozila spadajo v kategorijo B, C ali D. Same skupine pa ne spadajo v kategorijo teh vlečnih vozil.

Preizkus CPP: Preizkus cestnoprometnih predpisov.

Od prometnih nezgod so zajete tiste nezgode, katerih posledica je smrt, telesna poškodba ali večja gmotna škoda.

Hudo poškodovani so ponesrečenci z zlomom, pretresom možganov, notranjimi poškodbami itd.

Mejni prehodi

Mejni prehodi za mednarodni promet je kraj, določen za prehod državljanov Slovenije in državljanov drugih držav.

Mejni prehod za meddržavni promet je kraj določen za prehod državljanov Slovenije in državljanov sosednje države.

Mejni prehod za obmejni promet je kraj, določen za prehod državljanov z določenega območja Slovenije in določenega območja dosednje države v skladu z mednarodno pogodbo.

Promet čez meddržavne mejne prehode je prištet k mednarodnemu prometu.

Javni cestni prevoz je prevoz, ki je pod enakimi pogoji dostopen vsem uporabnikom prevoznih storitev.

Cestni prevoz za lastne potrebe je prevoz, ki ga fizična ali pravna oseba opravlja za zadovoljevanje potreb pri izvajanju svoje dejavnosti oziroma nalog s svojega delovnega področja.

Mestni promet

Mestni promet prikazuje stanje le v mestih, ki imajo vsaj tri avtobuse s stalnimi programi. Vse, ki imajo za mestni promet le eno ali dve vozili, štejemo k medkrajevnemu prometu.

Prekladalna dejavnost

Operativna obala je urejena in namenjena pristajanju ladij in omogoča promet potnikov in blaga.

Prekladalne prometne tone so količina blaga, ki ga je prevzel in odpremil poslovni subjekt. S prekladalnimi tonami je blago prikazano samo enkrat, ne glede na njegova premeščanja.

Premanipulirane tone so enota delovnega učinka, ki pomeni celotno premikanje blaga (razlaganje, nalaganje, direktno prekladanje in premeščanje).

Poštna in telekomunikacijske storitve

Redna pošta je tista, na kateri se opravljajo vsa poštna

opravila in na kateri upravlja poštno službo vsaj en poštni uslužbenec.

Pomožna pošta je tista, na kateri se opravljajo poštne opravila v omejenem obsegu. Po posebni pogodbi jih lahko opravlja tudi delavec, ki ni poštni uslužbenec.

Sezonska pošta je tista, ki je namenjena le za potrebe povečanega prometa v turistični sezoni in se ustanovi po potrebi.

Število telefonskih aparatov v uporabi je število priključenih telefonskih aparatov, vključno z dvojčki in s stranskimi aparati.

Prevozna sredstva. Upoštevamo le vozila za prevoz pošte za tehnično službo.

Telefonske centrale so grajene pri poštah, na katerih je telefonska služba.

Hišne telefonske centrale so vgrajene pri telefonskih naročnikih in imajo večje število stranskih telefonskih aparatov in postaj.

Impulz (telefonski, telegrafski) je količinska obračunska enota pri avtomatskih telefonskih centralah.

Krajevni telefonski pogovori so pogovori med naročniki iste telefonske centrale oziroma central v istem kraju.

Medkrajevni telefonski pogovori so pogovori med naročniki različnih telefonskih central v različnih krajih.

Med pisemske storitve in pakete zajemamo le število prejetih pisem ali paketov, namenjenih za vročitev naslovnikom in prispela pisma in pakete iz tujine.

Med navadna pisma so štete tudi tiskovine, blagovni vzorci, pošiljke za slepe, zračna pošta ter časniki in časopisi.

Pri časnikih in časopisih so šteti tisti, ki so odpravljeni kot posamezni izvod za naročnike, kot tudi vsi tisti, ki so odposlani kolporterjem.

Promet žičnic

Prepeljane potnike se šteje za vsako žičnico posebej.

Plinovodi

Uvoz je transport plina po plinovodu iz tujine do domače razkladalne postaje, ne glede na izvor plina.

Tranzit je transport plina po plinovodu iz tujine, prek naše države do razkladalne postaje v tujini.

Statistične publikacije

Statistika cestnega prometa 1968
Nomenklatura prevoza blaga v prometu 1968
Statistika pretovora robe. Metodološki material 180, SZS Beograd
Brojanje saobračaja na drumovima u 1975, Metodološki material 212., SZS Beograd 1974
PTT in prometna statistika od osvoboditve (31.12.1945)
Prometna statistika po OLO za 1946 in 1947
Promet v letu 1968
Promet cestni v letu 1949
Letni pregled prometa za leto 1947, 1950
Pregled prometa za leto 1951

Letni pregled prometa 1952, 1953, 1954, 1955, 1956, 1957, 1958, 1959, 1960, 1961, 1962, Statistično gradivo 1963, št. 18, 1964 št. 17, 1965. št. 20, 1966 št. 22, 1967 št. 12, 1968 št. 13, 1969 št. 16, Rezultati raziskovanj, 1977 št. 52, 56, 57, 63, 64, 70, 72, 81, 1978 št. 107, 1979 št. 303, 1980 št. 359, 1981-85 št. 518, 1986 št. 520, 1987 št. 483, 1988 št. 500, 1989 št. 540 in 1990 št. 586 in 1991 št. 610.

Statistični podatki po občinah Republike Slovenije 1960 zv. III, 1961 zv. III, 1962 zv. III, 1963 zv. V, 1964 zv. VIII, 1965 zv. XII, 1966 zv. IX, 1967 zv. VII, 1969 zv. X, 1970 zv. X, 1971-1975 zv. XII, 1978 zv. XI, 1979, zv. XVIII, 1980 zv. XX, 1981 zv. XII, 1982 zv. XVI, 1983 št. 6, 1984 št. 7, 1985 št. 6, 1986 št. 6, 1987 št. 8, 1988 št. 7, 1989 št. 21, 1990 št. 16, 1991 št. 4 in 1992 št. 7.

KOMENTAR

Potniški promet

V letu 1995 je bilo v kopenskem, zračnem in pomorskem prometu prepeljanih 291,9 milijona potnikov, kar je za 1 % manj kot v letu 1994.

Največ potnikov je bilo prepeljanih v mestnem prometu, ki predstavlja 53,2 odstotni delež v skupnem številu. Skupaj s cestnim javnim prevozom pa predstavlja skoraj 95 odstotni delež v skupnem številu prepeljanih potnikov z javnimi prevoznimi sredstvi.

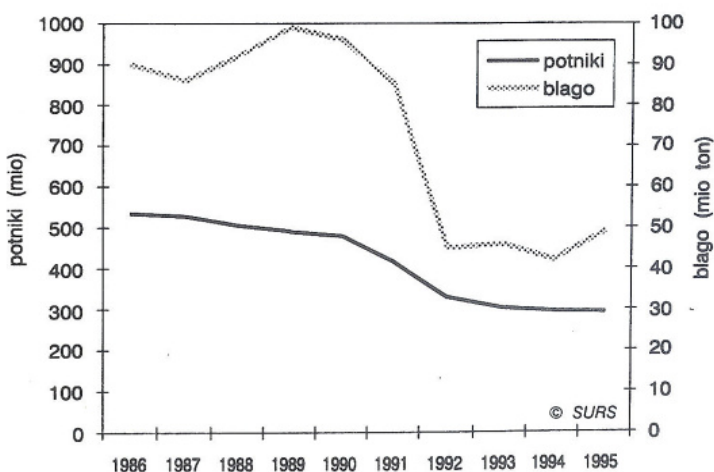
Glede na leto 1994 se je povečalo število prepeljanih potnikov po železnici in zraku, zmanjšalo pa po cestah (javni prevoz in prevoz za lastne potrebe), medtem ko je ostal obseg prevozov v mestnem prometu skoraj na enakem nivoju kot v letu 1994.

Promet prispelih in odpotovalih potnikov se je v pristaniščih zmanjšal (za 5 %), na letališčih pa povečal (za 29 %). V obeh vrstah potniškega prometa je mednarodnega prometa za več kot polovico, in sicer v pristaniškem 61,9 %, v letališkem pa 99,9 %.

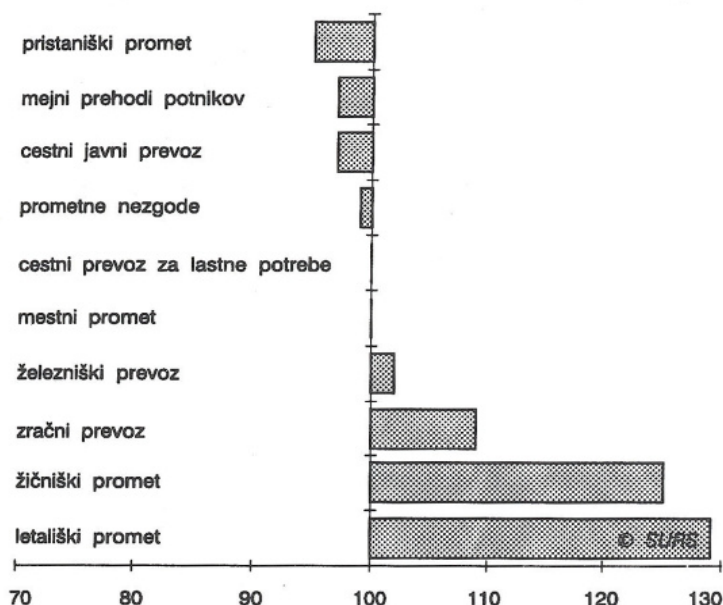
V letu 1995 je prišlo k nam 93 milijonov potnikov, kar je za 3 % manj kot leta 1994. Kar 97,6 % vseh potnikov je prispelo v Slovenijo po cestah.

V letu 1995 je bilo v 12.044 obratovalnih dneh žičnic prepeljanih 18,3 milijona potnikov, kar je za 25 % več kot v letu 1994.

Slika 1. Prepeljani potniki in blago v vseh panogah prometa, v Republiki Sloveniji, 1986 - 1995



Slika 2. Dinamika potniškega prometa po panogah prometa v Republiki Sloveniji, 1995 (1994=100)



Blagovni promet

Količina prepeljanega blaga se je leta 1995 glede na leto 1994 povečala za 18 %, najbolj obremenjene pa so bile ceste, saj se je po njih prepeljalo 63 % skupne prepeljane količine prevoženega blaga.

Glede na leto 1994 se je količina prepeljanega blaga v cestnem javnem prometu zmanjšala za 19 %, v prevozu za lastne potrebe pa povečala za 33 %. Železniški prevoz blaga se je povečal za 14 %, zračni za 2 %, pomorski pa zmanjšal za 2 %.

Količina prepeljanega blaga v cestnem prometu se je zmanjšala tako v notranjem prometu, kot tudi v izvozu, uvozu, tranzitu in prevozu v tujini. Podobna struktura v železniškem prevozu kaže drugačno sliko, in sicer zmanjšanje prepeljanega blaga le v notranjem prometu.

Pristaniški blagovni promet se je glede na leto 1994 povečal za 30 %, in sicer v izvozu za 58 %, v uvozu 19 % in v tranzitu za 35 %. 99,6 % vsega blagovnega prometa se odvija preko pristanišča Koper.


Tudi v letališkem prometu se je količina prispelega in odpravljenega blaga povečala, in sicer za 3 %.

Količina prepeljanega blaga čez cestne mejne prehode je bila glede na leto 1994 v izvozu manjša za 1 %, v uvozu in tranzitu pa večja za 12 % oziroma za 14 %.

Količina transportiranega plina je bila v letu 1995 glede na leto 1994 za 24 % manjša, število premanipuliranih ton v prekladalni dejavnosti pa večje, in sicer v Luki Koper za 21 %, na kopenskih prekladalnih mestih pa za 19 %.

Na področju poštnih in telekomunikacijskih storitev se je glede na leto 1994 povečalo število telefonskih naročnikov za 7 %, število poštnih pošiljk pa se skoraj ni spremenilo.

Slika 3. Dinamika blagovnega prometa po panogah prometa v Republiki Sloveniji, 1995 (1994=100)



1. PROMETNE STORITVE PO PANOGAH PROMETA

1.1 Prepeljani potniki po panogah prometa v Republiki Sloveniji, 1953-1995

tisoč

	Skupaj promet	Cestni javni	Mestni	Cestni za lastne potrebe	Železniški	Zračni	Pomorski
1953	68904	6470	32088	2432	27914	-	-
1954	76230	6990	35782	2679	30779	-	-
1955	82785	8660	37830	3434	32861	-	-
1956	75839	11476	28471	4073	31818	-	1
1957	82964	15923	28588	5419	32939	-	95
1958	94555	18691	34334	6206	35230	-	94
1959	106500	25542	38439	7146	35285	-	88
1960	122808	35136	44062	6917	36545	-	148
1961	129951	36272	51703	7189	34691	-	96
1962	140755	42980	56940	6543	34190	10	92
1963	154985	52446	60894	6362	35165	42	76
1964	172817	64723	64976	5861	37108	62	87
1965	189648	75792	71509	4725	37482	89	51
1966	194226	87525	70406	5222	30950	122	1
1967	203143	98258	76090	4855	23856	81	3
1968	207407	105409	76581	3345	22012	59	1
1969	223584	116768	81091	3211	22382	132	0
1970	239117	125674	87503	2915	22813	212	0
1971	248073	131704	89831	3493	22689	356	0
1972	258291	141339	89911	4108	(22560)	373	0
1973	270715	153529	91248	3043	22424	471	0
1974	288345	166320	94228	5069	22216	512	0
1975	298349	175726	96102	3374	22513	633	1
1976	328224	184840	117678	4032	20980	694	0
1977	335225	192687	117780	3071	20930	757	0
1978	337535	195457	117262	3437	20476	903	0
1979	358119	209565	123117	3733	20791	913	0
1980	375706	208517	140319	5057	20841	963	9
1981	381977	221978	132930	5583	20410	1072	4
1982	391777	226344	137211	5409	21731	1081	1
1983	458276	275261	150673	5292	25948	1102	-
1984	512973	303833	174959	5735	27247	1199	-
1985	543259	306930	200706	5207	29149	1267	-
1986	534063	294518	205196	3815	29083	1451	-
1987	527970	299166	191655	8411	27004	1734	-
1988	505048	292518	177642	7880	25536	1472	-
1989	491486	286176	171868	7992	24245	1205	-
1990	479587	280801	167665	8562	21096	1463	-
1991	415784	205001	188465	6334	15287	697	-
1992	328595	146107	168542	1327 ¹⁾	12286	333	-
1993	304253	130586	159428	1172 ¹⁾	12636	431	-
1994	295417	125344	155463	1000 ¹⁾	13105	505	-
1995	291848	121573	155425	995 ¹⁾	13307	548	-

1) Brez prevozov za lastne potrebe, ki jih opravljajo javni cestni prevozniki, ter zasebnega prevoza potnikov s taksiji, avtobusi in osebnimi avtomobili.

1.2 Prepeljano blago po panogah prometa v Republiki Sloveniji, 1953-1995

tisoč t

	Skupaj promet	Cestni za lastne potrebe	Cestni javni	Železniški	Pomorski	Zračni
1953	17062	5837	768	10457	-	-
1954	18322	6277	891	11164	-	-
1955	22930	8068	961	13745	156	-
1956	22003	6997	787	13806	413	-
1957	24211	8252	959	14331	669	-
1958	25016	8926	1275	14309	510	-
1959	27112	10850	1543	14121	598	-
1960	30808	12270	1919	15797	822	-
1961	31836	12967	2219	15777	873	-
1962	36909	17063	2819	16684	343	0
1963	42875	19241	4103	18387	950	0
1964	44483	19228	5966	18363	926	0
1965	48142	21954	7976	17233	979	0
1966	47348	22320	7058	16974	996	0
1967	44639	20259	6359	16993	1028	0
1968	47527	22698	5809	17880	1140	0
1969	54539	26129	7513	19486	1410	1
1970	61683	30639	8512	20587	1944	1
1971	66986	35966	9922	19602	1496	0
1972	72369	41354	11325	18305	1385	0
1973	86935	53312	12388	19367	1868	0
1974	79700	42634	14052	21249	1765	0
1975	74284	39344	13861	19229	1848	2
1976	68459	31828	15077	19577	1976	1
1977	77438	38530	16591	20284	2032	1
1978	85419	44136	18968	20257	2057	1
1979	92318	44183	23195	22691	2248	1
1980	91520	44824	22085	21922	2688	1
1981	98080	49914	22672	22691	2802	2
1982	93204	46406	20508	23415	2874	2
1983	95757	50471	17864	24578	2843	1
1984	94125	46880	19277	24874	3093	1
1985	89578	43213	18649	24392	3323	3
1986	89947	44242	18599	23468	3628	3
1987	85870	44340	16264	21942	3323	2
1988	91815	51261	15188	22067	3297	2
1989	99267	59852	13440	22832	3142	1
1990	96259	59318	11268	22445	3226	2
1991	84917	56275	8379	17233	3028	2
1992	44574	21753 ¹⁾	6411	13045	3363	2
1993	46419	25795 ¹⁾	5664	11900	3056	4
1994	41642	19993 ¹⁾	5442	13020	3183 3260	4
1995	49121	26666 ¹⁾	4436	14893	3122	4

1) Brez prevozov za lastne potrebe, ki jih opravljajo javni cestni prevozniki, ter blagovnega prevoza samostojnih avtoprevoznikov.

2. ŽELEZNIŠKI PROMET

2.1 Železniška infrastruktura, zmogljivosti in promet v Republiki Sloveniji, 1953-1995

	Dejanska dolžina prog (km)			Aktivni inventarni park			
	skupaj	dvotirne	elektrificirane	lokomotive	motorniki vlečni	potniški vagoni ¹⁾	tovorni vagoni
1953	1407	321	...	353	12	630	...
1954	1407	321	...	331	12	592	...
1955	1407	320	...	339	12	592	8918
1956	1460	320	...	345	15	605	8682
1957	1460	319	...	346	13	625	8548
1958	1480	319	...	347	13	...	9116
1959	1480	323	137	347	13	662	9315
1960	1497	325	137	350	17	664	9313
1961	1497	320	158	351	18	675	9039
1962	1493	329	184	335	18	649	8855
1963	1473	327	183	323	20	694	8738
1964	1473	327	250	331	22	634	8847
1965	1471	327	250	325	24	605	8761
1966	1381	324	248	309	31	556	8692
1967	1405	324	306	298	36	503	8419
1968	1197	324	314	276	33	492	8110
1969	1197	325	363	279	37	501	7841
1970	1226	325	364	285	69	602	7801
1971	1226	325	382	279	68	600	7968
1972	1226	325	383	263	68	584	7801
1973	1226	325	401	266	77	584	8842
1974	1226	325	414	244	91	559	8339
1975	1226	325	497	230	136	627	8133
1976	1226	325	498	218	142	533	7879
1977	1226	325	514	233	140	519	7520
1978	1226	325	514	250	140	510	7369
1979	1228	332	517	227	139	534	7679
1980	1228	332	518	239	138	552	7912
1981	1228	332	518	220	124	557	8378
1982	1228	332	518	228	124	558	8414
1983	1228	332	518	222	139	582	8253
1984	1228	332	518	235	150	602	8406
1985	1228	332	518	245	157	616	8657
1986	1228	332	518	244	158	617	8781
1987	1228	332	518	242	158	617	8884
1988	1228	332	518	240	155	615	8736
1989	1196	332	499	236	151	609	8715
1990	1196	332	499	236	150	606	8692
1991	1201	332	499	228	141	593	8581
1992	1201	332	499	228	114	582	8480
1993	1201	332	499	222	113	545	8401
1994	1201	332	499	223	140	518	8269
1995	1201	332	499	214	140	513	7865

1) Štetni so tudi motorniki (vlečni) in pripadajoča priključna vozila.

2.1 Železniška infrastruktura, zmogljivosti in promet v Republiki Sloveniji, 1953-1995 (nadaljevanje)

	Potniški promet			Tovorni promet		
	odpravljeni potniki (tisoč)	prepeljani potniki (tisoč)	potniški km (milijon)	naloženo blago (tisoč t)	prepeljano blago (tisoč t)	stvarni neto tonski km (milijon)
1953	26970	27914	860	6056	10457	1463
1954	29881	30779	1039	6566	11164	1545
1955	31678	32861	1059	7410	13806	1966
1956	30388	31818	1001	7360	13806	1920
1957	31358	32939	1066	7757	14331	2067
1958	33774	35230	1177	8128	14307	2010
1959	33719	35285	1199	8172	14221	11997
1960	34995	36545	1251	8710	15797	2305
1961	33220	34691	1233	8621	15777	2321
1962	32618	34190	1211	9294	16684	2370
1963	32964	35165	1321	10314	18387	2764
1964	34734	37108	1436	10168	18363	2762
1965	34704	37482	1464	9741	17233	2560
1966	25365	30950	1303	8966	16974	2622
1967	20877	23856	1119	8570	16993	2538
1968	19197	22012	1074	9021	17880	2606
1969	18848	22382	1203	9843	19486	2928
1970	18565	22813	1498	10149	20587	3298
1971	18011	22689	1548	9779	19602	3100
1972	19193	22560	1450	8968	18305	2874
1973	18148	22424	1452	8265	19367	3198
1974	18070	22216	1428	8060	21249	3574
1975	18284	22513	1468	7520	19229	3129
1976	17289	30980	1309	7940	19577	3280
1977	17118	20930	1364	8312	20284	3491
1978	16437	20476	1426	8607	20257	3489
1979	16880	20791	1446	9412	22691	4017
1980	16866	20841	1436	8789	21922	3851
1981	16327	20410	1458	9081	22691	3862
1982	17222	21731	1566	9246	23415	3923
1983	22198 ²⁾	25948	1566	9862	24578	4068
1984	23645	27247	1594	9559	24874	4299
1985	25929	29149	1667	(9696)	24392	4292
1986	25386	29083	1682	9542	23468	4096
1987	23483	27004	1596	8833	21942	3926
1988	21129	25536	1553	9250	22067	4016
1989	19985	24245	1542	9314	22832	4206
1990	16869	21096	1429	8857	22445	4209
1991	13332	15287	814	6917	17233	3246
1992	10955	12286	547	3377	13045	2573
1993	11594	12636	566	5413	11900	2262
1994	12113	13105	589 590	5789	13020	2448
1995	12422	13307	595	6567	14893	3076

2) Od leta 1983 dodani podatki o prodaji listnih vozovnic, vozovnic za zelene in agencijske vlake ter vozovnic na ajdovski in kamniški progi.

2.2 Zmogljivosti in zaposlene osebe v železniškem prometu v Republiki Sloveniji, 31. 12. 1995

Omrežje (km)	km	Postaje	Število
Gradbena dolžina prog	1194	SKUPAJ	294
Dejanska dolžina prog	1201	Vse postaje	130
enotirne proge	870	potniške	11
dvotirne proge	331	tovorne	7
od dejanske dolžine		mešane	111
elektrificirano	499	ranžirane	1
Razvita dolžina železniške mreže	2188	Cepišča	4
razvita dolžina prevoznih tirov	1525	Postajališča ²⁾	125
Razvita dolžina postajnih tirov ¹⁾	663	Odpravništva	5
		Nakladališča	29
		Depoji	1

Vlečna sredstva	Število	Potniški vozni park	Število
SKUPAJ	354	Potniški vagoni	513
Lokomotive	214	klasični	201
električne	95	motorniki (vlečni)	140
dizel	114	priključna vozila	133
parne	5	spalni	28
Motorniki	140	jedilni	6
električni	47	Po razredih - skupaj	513
dizel	93	I. razred	70
šinski	-	I. in II. razred	31
		II. razred	412
		Število sedežev - skupaj	32106
		I. razred	2532
		II. razred	29574
		Vagoni za službeno rabo	190

Zaposlene osebe	Število	Tovorni vozni park	Število	Nosilnost t
SKUPAJ	12772	Tovorni vagoni	7865	352689
Javno podjetje	9761	zaprti	3463	136625
promet	6432	odprti	2990	149296
infrastruktura	2468	plato in plitvi vagoni	1110	50318
uprava	813	cisterne	199	10501
drugo	48	drugi vagoni	103	5949
Družbena podjetja	3011			

- 1) Štete tudi proge, ki niso v javnem prometu.
2) Šteta tudi službena mesta, kjer je bil ukinjen javni promet.

2.3 Železniška prevozna sredstva po letih izdelave (aktivni vozni park), Republika Slovenija, 1949-1995

	Do 1949	1950 do 1954	1955 do 1959	1960 do 1964	1965 do 1969	1970 do 1974	1975 do 1979	1980 do 1984	1985 do 1989	1990 do 1994	1995
Lokomotive	4	1	-	22	52	53	62	12	8	-	-
električne	-	-	-	12	35	10	38	-	-	-	-
dizel	-	-	-	10	17	43	24	12	8	-	-
parne	4	1	-	-	-	-	-	-	-	-	-
Motorniki (vlečni) ¹⁾	-	-	-	2	17	43	51	16	11	-	-
električni	-	-	-	2	17	-	28	-	-	-	-
dizel	-	-	-	-	-	43	23	16	11	-	-
šinski	-	-	-	-	-	-	-	-	-	-	-
Potniški vagoni	11	3	12	28	100	110	136	81	26	6	-
potniški	11	2	10	22	55	39	20	37	-	5	-
spalni, jedilni	-	1	2	-	-	5	14	12	4	1	-
Službeni	3	-	24	22	-	-	7	-	-	-	-
Tovorni vagoni	46	12	617	319	75	2161	1673	1714	1201	47	-
zaprti	4	-	41	77	29	1224	843	598	646	1	-
odprti	23	9	540	194	46	384	486	767	541	-	-
cisterne	2	-	33	3	-	100	-	60	-	1	-
drugi	17	3	3	45	-	453	344	289	14	45	-

- 1) Šteti so tudi motorniki (vlečni) s pripadajočimi priključnimi vozili.

2.4 Prevoz potnikov, Republika Slovenija, 1995

	Prepeljani potniki (tisoč)			Potniški km (milijon) ¹⁾		
	skupaj	notranji	mednarodni	skupaj	notranji	mednarodni
1995	13307	12422	885	595	490	105
Ø 1995	1109	1035	74	50	41	9
I	1273	1207	66	53	45	8
II	1065	1007	58	45	38	7
III	1221	1146	75	53	44	9
IV	1134	1068	66	48	41	7
V	1218	1145	73	53	45	8
VI	1017	935	82	50	40	10
VII	677	593	84	39	29	10
VIII	682	601	81	38	28	10
IX	1229	1160	69	51	43	8
X	1270	1197	73	55	47	8
XI	1282	1214	68	53	45	8
XII	1239	1149	90	57	45	12

1) Prikazani so dejanski potniški km.

2.5 Poraba goriva, električne energije in maziva, Republika Slovenija, 1991-1995

	1991	1992	1993	1994	1995
Plinsko olje - skupaj (tisoč t)	18	15	13	13	14
dizel lokomotive	13	11	9	9	10
motorniki	5	4	4	4	4
Električna energija (GWh)	178	147	146	147	169
Normalno mazivo (t)	276	123	95	97	93

2.6 Železniški potniški in tovorni promet, Republika Slovenija, 1995

	Potniški promet		Tovorni promet		
	vlakovni km (tisoč)	bruto tkm (milijon)	vlakovni km (tisoč)	bruto tkm (milijon)	stvarni neto tkm (milijon)
1995	10885	1790	7630	6177	3076
Ø 1995	907	149	636	515	256
I	913	149	563	413	194
II	826	134	592	463	235
III	923	152	669	551	277
IV	854	142	578	458	224
V	913	151	630	507	256
VI	919	150	689	572	282
VII	944	157	640	513	245
VIII	956	159	626	510	257
IX	914	150	635	515	260
X	927	151	673	563	277
XI	899	147	693	580	292
XII	897	148	642	532	277

2.7 Prevoz blaga, Republika Slovenija, 1995

tisoč t

	Prevoz skupaj	Notranji promet	Mednarodni promet	Od mednarodnega ¹⁾		
				izvoz	uvoz	tranzit
1995	14893	1752	13141	1482	4204	7455
Ø 1995	1241	146	1095	124	350	621
I	931	98	833	106	282	445
II	1133	126	1007	124	323	560
III	1311	143	1168	134	375	659
IV	1155	151	1004	114	377	513
V	1277	156	1121	139	433	549
VI	1363	150	1213	127	438	648
VII	1187	140	1047	117	306	624
VIII	1218	137	1081	112	323	646
IX	1247	168	1079	120	295	664
X	1362	213	1149	138	311	700
XI	1431	181	1250	142	417	691
XII	1278	89	1189	109	324	756

1) Niso štete kosovne pošiljke.

2.8 Prevoz po vrstah blaga, Republika Slovenija, 1995

	Prepeljano blago tisoč t	Stvarni netotonski milijon km	Povprečna pot km
SKUPAJ	14893	3076	210
Premog	757	88	120
Nafta, derivati, plin	1079	158	150
Rude	1710	507	300
Kovine	2376	533	220
Obdelan, neobdelan les	1590	327	210
Les za kurjavo, celuloza	342	58	170
Cement	172	22	130
Pesek, gramoz, tolčenec	61	8	130
Opeka, strešna opeka, apno	106	17	160
Gnojila	229	37	160
Žita	1200	364	300
Sladkorna pesa	173	23	130
Sveže sadje in zelenjava	17	4	240
Ostali prehrambeni proizvodi	564	139	250
Semena, oljni oreški, olja, masti	73	18	250
Koža, kavčuk, papirna masa, odpadki	197	39	200
Katrani, derivati premoga in naravnega plina	1000	143	140
Kemični proizvodi	680	152	220
Kovinski proizvodi	-	-	-
Stroji, transportne naprave	289	49	170
Razno blago	81	10	120
Specialni prevozi	2175	377	170
Kosovne pošiljke, ekspresne pošiljke	22	3	140

2.9 Železniški promet po upravnih enotah Republike Slovenije in postajah, 1995

	Odpravljeni potniki	Blago (t)	
		naloženo	razloženo
REPUBLIKA SLOVENIJA	12422186	6566586	7783286
Ajdovščina	23254	1949	25428
Ajdovščina 1)	23254	1949	25428
Batuje 1)	-	-	-
Brežice	139082	23637	19056

1) Industrijska postaja.

2.9 Železniški promet po upravnih enotah Republike Slovenije in postajah, 1995 (nadaljevanje)

	Odpravljeni potniki	Blago (t)	
		naloženo	razloženo
Brežice	88410	17241	12180
Dobova	50673	6396	6876
Celje	654329	145830	462052
Celje	609666	145830	462052
Štore	44663	-	-
Cerknica	38764	5685	10352
Rakek	38764	5685	10352
Črnomelj	316093	44437	6527
Črnomelj	236769	44071	5982
Otovec	-	-	-
Rožni dol	-	-	-
Semič	79324	366	545
Domžale	465424	563	2637
Domžale ¹⁾	465424	563	2637
Dravograd	17113	9916	54035
Dravograd	17113	421	1120
Otiški vrh	-	9495	52915
Podklanc	-	-	-
Trbonje	-	-	-
Gornja Radgona	-	10004	3474
Gornja Radgona	-	7870	3250
Radenci ¹⁾	-	2134	224
Grosuplje	280359	3628	9002
Dobre polje ¹⁾	-	2621	6
Grosuplje	85730	277	2013
Ivančna Gorica	72484	462	5903
Ponikve na Dolenjskem	-	-	-
Radohova vas	48869	256	707
Šentvid pri Stični	-	-	-
Višnja gora	52512	12	373
Žalna	20764	-	-
Hrastnik	131026	24999	96938
Hrastnik	131026	24999	96938
Ilirska Bistrica	124829	3543	18258
Ilirska Bistrica	121392	3543	18258
Kilovče	3437	-	-
Jesenice	302683	65821	299230
Jesenice	234706	48729	298034
Kočna	-	-	-
Slovenski Javornik	33354	17092	1179
Vintgar	-	-	17
Žirovnica	34622	-	-
Kamnik	342246	1887	17303
Kamnik ¹⁾	342246	1887	17303
Kočevje	-	65502	7605
Kočevje ¹⁾	-	65502	7605
Stara Cerkev ¹⁾	-	-	-
Koper	65203	3297367	2023515
Koper	65203	3297367	2023515
Kranj	80439	29135	34415
Kranj	80439	29135	34415
Krško	217453	117652	465465
Brestanica	51870	38526	276
Krško	165583	79126	465189
Libna	-	-	-
Laško	495395	14558	33853
Laško	220793	4726	15389
Radeče	86532	-	-
Rimske Toplice	78505	2362	868
Zidani most	109566	7470	17596
Lendava	-	252080	257619
Lendava	-	252080	257619
Litija	915751	31086	47627
Jevnica	105775	-	-
Kresnice	88758	22028	26478
Litija	677055	9058	21149
Renke	-	-	-

in izpostavah

2.9 Železniški promet po upravnih enotah Republike Slovenije in postajah, 1995 (nadaljevanje)

	Odpravljeni potniki	Blago (t)	
		naloženo	razloženo
Sava	44163	-	-
Ljubljana-Bežigrad	131848	63597	101756
Črnuče ¹⁾	30859	24526	40217
Jarše ¹⁾	100989	39071	61539
Ljubljana-Center, <i>izpostava</i> <i>izp. Center</i>	1347335	13627	20709
Ljubljana	1347335	13627	20709
Ljubljana Moste-Polje, <i>izpostava</i> <i>Moste-Polje</i>	64727	539440	1351555
Laze	27855	2042	6765
Ljubljana-Moste	-	386505	461070
Zalog	36872	150893	883720
Ljubljana-Šiška	9163	70480	137632
Ljubljana-Šiška	-	59131	79792
Medvode	4612	9797	51169
Vižmarje	4551	1552	6671
Ljubljana Vič-Rudnik	103377	19293	14877
Brezovica	23008	2435	10760
Ljubljana-Rakovnik	8952	10069	1156
Notranje Gorice	29041	-	-
Preserje	39100	1014	101
Škofljica	3275	5775	2860
Velike Lašče ¹⁾	-	-	-
Ljutomer	37236	9782	10921
Ljutomer	27572	9782	10921
Ljutomer-mesto	9665	-	-
Veržej	-	-	-
Logatec	18247	12696	49634
Logatec	18247	12696	49634
Maribor	887809	132538	311023
Hoče	22278	5159	14542
Limbuš	-	-	-
Maribor	619273	7126	19300
Maribor-Studenci	13541	8920	10396
Orehova vas	51027	-	-
Rače	150417	74208	184824
Slivnica	-	-	-
Tezno	31273	37125	81961
Metlika	73429	945	8949
Gradac Podzemelj	22501	-	7354
Metlika	50928	945	1595
Rosalnice	-	-	-
Murska Sobota	57490	74566	40358
Beltinci	4796	14872	18046
Križevci Borejci ¹⁾	-	7985	4360
Murska Sobota	52694	9595	17703
Puconci ¹⁾	-	42114	249
Nova Gorica	152698	191844	261545
Anhovo	8227	147655	199945
Avče	-	-	-
Branik	-	89	12
Gorica-Šempeter	16665	3	2
Kanal	8733	357	314
Nova Gorica	105654	40716	55341
Plave	-	-	25
Prvačina	5180	48	2663
Solkan	-	-	-
Volčja Draga	8239	964	504
Vrtojba	-	2012	2739
Novo mesto	392243	74998	158412
Birčna vas	-	4476	0
Kandija	124214	-	-
Mirna peč	54996	1075	2295
Novo mesto	187411	52479	135762
Straža Toplice ¹⁾	-	16948	20295
Uršna sela	25622	20	60
Ormož	203884	21726	160152
Ivanjkovci	-	-	-
Obrež	-	-	-

2.9 Železniški promet po upravnih enotah Republike Slovenije in postajah, 1995 (nadaljevanje)

	Odpravljeni potniki	Blago (t)	
		naloženo	razloženo
Ormož	96154	15180	133098
Osluševci	38210	-	-
Pavlovci	-	-	-
Pušenci	-	-	-
Središče	32197	6546	27054
Velika Nedelja	37323	-	-
Žerovinci	-	-	-
Pesnica	24517	18679	25510
Cirknica	-	-	-
Pesnica	2225	628	143
Šentilj	22292	18051	25367
Postojna	231547	23676	82667
Košana	10226	-	-
Pivka	72013	6408	29034
Planina	5850	-	-
Postojna	117970	5368	15035
Prestranek	25488	11900	38598
Ptuj	211794	47561	226148
Cirkovce	1316	-	-
Hajdina	12318	-	-
Kidričevo	32739	30119	185643
Moškanjci	32254	8659	1493
Ptuj	133167	8783	39012
Strnišče	-	-	-
Radlje ob Dravi	54809	5935	8625
Ožbalt	-	-	-
Podvelka	11587	1553	2163
Vuhred	20559	4014	37
Vuhred-elektrarna	-	-	-
Vuzenica	22664	368	6425
Radovljica	266503	32319	23068
Bled-Jezero	16125	16371	5465
Bohinjska Bela	-	-	-
Bohinjska Bistrica	72075	13585	4921
Lesce-Bled	83633	2046	9746
Otoče	-	-	-
Podhom	-	-	-
Podnart	42762	317	2936
Radovljica	51908	-	-
Ravne na Koroškem	7370	27798	67562
Holmec	-	-	-
Prevalje	3789	27798	67562
Ravne na Koroškem	3581	-	-
Ribnica	-	18108	14505
Ortnek ¹⁾	-	-	-
Ribnica ¹⁾	-	18108	14505
Ruše	30421	35793	208905
Bistrica	-	-	-
Fala	-	-	-
Ruše	27846	27950	208650
Ruta	2576	7843	255
Sevnica	493780	22699	24625
Blanca	64137	107	261
Boštanj	-	-	-
Breg	34713	206	-
Jelovec	0	1991	25
Loka	59048	-	-
Pijavice	-	-	-
Sevnica	319766	18485	22369
Tržišče	16117	1910	1970
Sežana	151765	152372	34555
Divača	50535	6227	4962
Dutovlje	-	-	14
Gornje Ležeče	5868	-	-
Hrpelje-Kozina	7796	4747	7733
Kreplje	-	-	-
Podgorje	1613	128637	764
Povir	3295	-	-

2.9 Železniški promet po občinah Republike Slovenije in postajah, 1995 (nadaljevanje)

	Odpravljeni potniki	Blago (t)	
		naloženo	razloženo
Rakitovec	4510	-	-
Sežana	69542	12724	20654
Štanjel	8607	37	428
Vreme	-	-	-
Zazid	-	-	-
Slovenska Bistrica	608887	30124	78451
Poljčane	270811	2337	10888
Pragersko	239505	9374	47327
Slovenska Bistrica	98570	18413	20236
Slovenske Konjice	-	111	2153
Slovenske Konjice ¹⁾	-	111	2153
Zreče ¹⁾	-	-	-
Šentjur pri Celju	398986	16649	72754
Dolga gora	53527	-	-
Gobelno	66739	-	-
Ponikva	76759	268	2107
Šentjur	201961	16381	70647
Škofja Loka	95177	15178	39719
Reteče	-	-	-
Škofja Loka	95177	15178	39719
Šmarje pri Jelšah	255674	75046	99337
Imeno	3161	6510	320
Lupinjak	-	-	-
Mestinje	-	223	930
Podčetrtek	-	-	-
Podplat	-	-	-
Rogaška Slatina	72282	186	1082
Rogatec	51518	62271	72744
Sodna vas	-	-	-
Stranje	41987	4073	23827
Šentvid	-	-	-
Šmarje	86725	1783	434
Tolmin	84600	1201	15567
Grahovo	6726	57	249
Hudajužna	-	-	-
Most na Soči	54385	1092	15291
Podbrdo	23489	52	27
Podmelec	-	-	-
Trbovlje	264983	179697	58478
Trbovlje	264983	179697	58478
Trebnje	289817	17404	14650
Gaber	-	-	-
Gomila	-	-	-
Mirna	22592	10281	2255
Mokronog	852	557	1058
Šentlovrenc	-	-	-
Šentrupert	-	-	-
Štefan	-	-	-
Trebnje na Dolenjskem	266374	4985	11337
Velika Loka	-	1581	-
Velenje	205455	192612	105649
Paška vas	-	-	-
Pesje	7271	125930	-
Preloge	-	-	-
Šmartno ob Paki	78179	298	14105
Šoštanj	66772	1054	13722
Velenje	53233	65330	77822
Vrhnika	283674	155998	12486
Borovnica	282077	4154	3690
Verd	1597	151844	8796
Zagorje ob Savi	268924	67839	21077
Zagorje ob Savi	268924	67839	21077
Žalec	104571	54976	24881
Petrovče	-	-	-
Polzela	82814	4003	2103
Šempeter v Savinjski dolini	-	-	-
Žalec	21757	50973	22778

1) Industrijska postaja

3. POMORSKI IN PRISTANIŠKI PROMET

3.1 Pomorski prevoz v Republiki Sloveniji, 1955-1995

	Potniške ladje		Tovorne ladje		Prevoz ladjarskih organizacij			
	število	potniška mesta	število	nosilnost v tonah	prepeljani potniki (tisoč)	potniške milje (tisoč)	prepeljano blago (tisoč)	tonske milje (milijon)
1955	9	12800	156	359
1956	13	45192	0	0	413	1300
1957	4	210	20	77230	95	416	669	2022
1958	4	243	19	76153	94	306	510	1622
1959	4	330	24	113801	88	276	598	2188
1960	4	330	26	139251	148	2480	822	4389
1961	4	330	27	157651	96	4181	873	4195
1962	6	330	27	157651	92	3075	343	3909
1963	8	356	26	149754	76	1736	950	3647
1964	6	346	22	157994	87	2294	926	3919
1965	6	346	22	151482	51	2165	979	4369
1966	1	8	18	154393	1	3048	996	4635
1967	1	8	20	182980	3	2893	1028	5301
1968	1	8	22	207602	1	3478	1140	6143
1969	-	-	21	208393	0	3156	1410	6972
1970	-	-	22	216174	0	2954	1944	8662
1971	-	-	21	225066	0	3178	1496	7960
1972	-	-	19	216592	0	3067	1385	8034
1973	-	-	20	247418	0	2829	1868	9704
1974	-	-	20	247418	0	3957	1765	9220
1975	-	-	24	352406	1	4226	1848	9136
1976	-	-	26	407271	0	3564	1976	10446
1977	-	-	28	444131	0	3036	2032	10896
1978	-	-	27	436723	0	3316	2057	12416
1979	-	-	27	436723	0	2372	2248	12712
1980	-	-	28	453843	9	25150	2688	15007
1981	-	-	28	453889	4	12538	2802	13938
1982	-	-	25	430440	1	2783	2874	14801
1983	-	-	24	416863	-	-	2843	13884
1984	-	-	21	378745	-	-	3093	15744
1985	-	-	21	378745	-	-	3323	18047
1986	-	-	18	320595	-	-	3628	17174
1987	-	-	16	291599	-	-	3323	16723
1988	-	-	15	282479	-	-	3297	19199
1989	-	-	12	242158	-	-	3142	19039
1990	-	-	11	223671	-	-	3226	20716
1991	-	-	24 ¹⁾	627711	-	-	3028	18972
1992	-	-	22 ¹⁾	596944	-	-	3363	21799
1993	-	-	13 ¹⁾	346466	-	-	3056	19600
1994	-	-	13 ¹⁾	346466	-	-	3183	18858
1995	-	-	13 ¹⁾	346466	-	-	3122	17775

1) Ladje, ki jih je slovenski prevoznik najel od svojega podjetja v tujini.

3.2 Pristaniški promet v Republiki Sloveniji, 1954-1995

	Priplule ladje		Promet potnikov v pristaniščih (tisoč)			Promet blaga v pristaniščih (tisoč t)		
	število	NRT (tisoč)	vsi	prispeli	odpotovali	skupaj	notranji	mednarodni
1954	2401	87	26	13	13	33	29	4
1955	3598	347	58	28	30	54	39	15
1956	5232	722	231	112	119	52	32	20
1957	4465	535	219	103	116	19	10	9
1958	3934	427	212	91	121	56	41	15
1959	4068	464	172	68	104	73	36	37
1960	5164	813	249	107	142	142	33	109
1961	6024	1073	256	110	146	216	33	183
1962	6346	1288	278	124	154	276	42	234
1963	5829	1537	281	122	159	651	49	602
1964	5870	1556	258	113	145	693	31	662
1965	5592	1771	228	97	131	796	28	768
1966	3529	1485	137	63	74	789	22	767
1967	3408	1462	126	59	67	844	22	822
1968	3642	1623	155	78	82	1143	27	1116
1969	3821	2129	101	47	54	1855	21	1834
1970	3894	2054	95	46	49	1986	25	1961
1971	3348	2196	99	47	52	1938	26	1912
1972	4004	2394	101	48	53	1837	23	1804
1973	3825	2315	90	42	48	1888	4	1884
1974	3644	2256	75	35	40	2031	46	1985
1975	3751	2578	87	45	42	1809	22	1877
1976	3228	2822	65	27	38	2107	198	1909
1977	2934	2933	59	26	33	1914	25	1889
1978	2958	3151	58	25	33	2164	12	2152
1979	2685	3336	63	28	35	2471	116	2355
1980	2798	3534	80	34	46	2606	38	2568
1981	2801	3562	77	34	43	2491	24	2467
1982	3015	3970	70	32	38	2760	27	2733
1983	2431	3704	65	28	37	2766	10	2756
1984	2168	3714	53	24	29	2890	1	2889
1985	2114	4415	68	31	37	4082	2	4080
1986	2026	4225	63	30	33	3922	17	3905
1987	2470	4452	79	35	44	3899	5	3894
1988	2240	5409	76	36	40	4553	23	4530
1989	2223	6674	75	39	36	4878	17	4861
1990	2077	6111	63	31	32	5542	15	5527
1991	1538	4721	21	10	11	4253	74	4179
1992	1284	4594	14	7	7	4652	0	4652
1993	1411	4998	39	19	20	5159	-	5159
1994	1355	4903	42	21	21	5252	-	5252
1995	1557	5530	40	18	22	6811	-	6811

3.3 Plovni park v Republiki Sloveniji, 1995¹⁾

	Število	BRT (v m ³)	Nosilnost tovora (v t)	Moč glavnega pogonskega motorja (v MW)
Tovorne ladje - skupaj	13	586680	346466	96520
za razsutí tovor	4	226212	140118	33244
druge	9	360468	206348	63276

1) Ladje, ki jih je slovenski prevoznik najel od svojega podjetja v tujini.

3.4 Prevožena pot in izkoriščenost ladij v Republiki Sloveniji, 1995

	Prevožena pot (morske milje)	Potniška mesta-milj oziroma DWT milje (v tisočih)	Časovni fond ladij v tisočih potniških mest-dni oziroma DWT-dni			
			skupaj	v prometu		
				vsi	v plovbi	v postanku v pristaniščih
Ladje za generalni tovor	-	-	-	-	-	-
Ladje za razsutí tovor	528178	19251275	112111	109884	63958	45926
Kontejnerske ladje in RO-RO ¹⁾	-	-	-	-	-	-
Druge tovarne ladje	518322	12833408	72798	70809	39425	31384
						2227
						1989

1) Roll on - Roll off (RO-RO) so ladje, namenjene prevozu kopenskih transportnih sredstev, ki se z lastnim pogonom vkrcajo na ladjo oziroma izkrcajo iz nje.

3.5 Poraba goriva v pomorskem prometu v Republiki Sloveniji, 1995

	Nabavljeno			Porabljeno
	skupaj	doma	v tujini	
Plinsko olje	3483	-	3483	3007
Mazut	29884	-	29884	27038
Mazivo	-	-	-	-

3.6 Zaposlene osebe v pomorskem prometu v Republiki Sloveniji, 31. 12. 1995

Skupaj	Ladijski delavci	Druge zaposlene osebe v pomorskem prometu
129	10	119

3.7 Pomorski prevoz blaga v Republiki Sloveniji, 1995

	Skupaj	Izvoz	Uvoz	Tranzit	Prevoz med tujimi pristanišči razloženo
Blago (tisoč t)					
1995	3122	-	23	-	3099
Ø 1995	260	-	2	-	258
I	268	-	-	-	268
II	280	-	-	-	280
III	270	-	-	-	270
IV	256	-	-	-	256
V	257	-	-	-	257
VI	273	-	-	-	273
VII	269	-	-	-	269
VIII	281	-	-	-	281
IX	278	-	-	-	278
X	276	-	-	-	276
XI	273	-	-	-	273
XII	141	-	23	-	118

3.7 Pomorski prevoz blaga v Republiki Sloveniji, 1995 (nadaljevanje)

	Skupaj	Izvoz	Uvoz	Tranzit	Prevoz med tujimi pristanišči razloženo
Tonske milje (milijon)					
1995	17775	-	191	-	17584
Ø 1995	1481	-	16	-	1465
I	1634	-	-	-	1634
II	1683	-	-	-	1683
III	1593	-	-	-	1593
IV	1507	-	-	-	1507
V	1544	-	-	-	1544
VI	1634	-	-	-	1634
VII	1599	-	-	-	1599
VIII	1699	-	-	-	1669
IX	1710	-	-	-	1710
X	1682	-	-	-	1682
XI	1128	-	-	-	1128
XII	392	-	191	-	201

3.8 Tranzit blaga po državah v pomorskem prevozu v Republiki Sloveniji, 1995

	Vse	Razvite države	Države v razvoju
Blago (tisoč t)			
SKUPAJ	3	1	2
razvite države	1	-	1
države v razvoju	2	1	1
Tonske milje (milijon)			
SKUPAJ	18	8	10
razvite države	9	3	6
države v razvoju	9	5	4

3.9 Promet ladij po pristaniščih v Republiki Sloveniji, 1995

	Vsa pristanišča				Izola			
	vse		brez nakladanja in razkladanja		vse		brez nakladanja in razkladanja	
	število	NRT (tisoč)	število	NRT (tisoč)	število	NRT (tisoč)	število	NRT (tisoč)
SKUPAJ	3118	11003	1292	4335	121	167	118	159
Priplule ladje	1557	5530	706	1250	61	81	58	73
iz domačih pristanišč	47	30	47	30	31	14	31	14
iz tujih pristanišč	1510	5500	659	1220	30	67	27	59
pod domačo zastavo	45	3	45	3	26	1	26	1
pod tujo zastavo	1512	5527	661	1247	35	80	32	72
Odplule ladje	1561	5473	586	3085	60	86	60	86
v domača pristanišča	50	46	49	37	33	16	33	16
v tuja pristanišča	1511	5427	537	3048	27	70	27	70
pod domačo zastavo	48	5	47	4	26	2	26	2
pod tujo zastavo	1513	5468	539	3081	34	84	34	84

3.9 Promet ladij po pristaniščih v Republiki Sloveniji, 1995 (nadaljevanje)

	Koper				Piran			
	vse		brez nakladanja in razkladanja		vse		brez nakladanja in razkladanja	
	število	NRT (tisoč)	število	NRT (tisoč)	število	NRT (tisoč)	število	NRT (tisoč)
SKUPAJ	2915	10782	1102	4133	82	54	72	44
Priplule ladje	1454	5421	616	1160	42	28	32	18
iz domačih pristanišč	13	16	13	16	3	0	3	0
iz tujih pristanišč	1441	5405	603	1144	39	28	29	18
pod domačo zastavo	5	0	5	0	14	1	14	1
pod tujo zastavo	1449	5421	611	1160	28	27	18	17
Odplule ladje	1461	5361	486	2973	40	26	40	26
v domača pristanišča	14	29	13	21	3	0	3	0
v tuja pristanišča	1447	5332	473	2952	37	26	37	26
pod domačo zastavo	7	2	6	0	15	2	15	2
pod tujo zastavo	1454	5359	480	2973	25	24	25	24

3.10 Promet potnikov po pristaniščih v Republiki Sloveniji, 1995

	Skupaj			Izola		
	skupaj	notranji promet	mednarodni promet	skupaj	notranji promet	mednarodni promet
Skupni promet potnikov	40131	15305	24826	80	80	-
pod domačo zastavo	30035	10553	19482	80	80	-
pod tujo zastavo	10096	4752	5344	-	-	-
Odpotovalo - skupaj	21810	7558	14252	-	-	-
pod domačo zastavo	16682	4977	11705	-	-	-
pod tujo zastavo	5128	2581	2547	-	-	-
Pripotovalo - skupaj	18321	7747	10574	80	80	-
pod domačo zastavo	13353	5576	7777	80	80	-
pod tujo zastavo	4968	2171	2797	-	-	-

3.10 Promet potnikov po pristaniščih v Republiki Sloveniji, 1995 (nadaljevanje)

	Koper			Piran		
	skupaj	notranji promet	mednarodni promet	skupaj	notranji promet	mednarodni promet
Skupni promet potnikov	27	-	27	40024	15225	24799
pod domačo zastavo	-	-	-	29955	10473	19482
pod tujo zastavo	27	-	27	10069	4752	5317
Odpotovalo - skupaj	27	-	27	21783	7558	14225
pod domačo zastavo	-	-	-	16682	4977	11705
pod tujo zastavo	27	-	27	5101	2581	2520
Pripotovalo - skupaj	-	-	-	18241	7667	10574
pod domačo zastavo	-	-	-	13273	5496	7777
pod tujo zastavo	-	-	-	4968	2171	2797

3.11 Promet potnikov v Republiki Sloveniji po mesecih, 1995

	Skupaj	Notranji promet			Mednarodni promet		
		skupaj	odpotovali	prispeli	skupaj	odpotovali	prispeli
1995	40131	15305	7558	7747	24826	14252	10574
Ø 1995	3344	1275	630	646	2069	1188	881
I	27	-	-	-	27	27	-
II	-	-	-	-	-	-	-
III	-	-	-	-	-	-	-
IV	1502	751	-	751	751	751	-
V	3845	35	-	35	3810	1920	1890
VI	5379	4752	2581	2171	627	366	261
VII	12252	4338	3804	534	7914	3826	4088
VIII	6776	2836	-	2836	3940	3557	383
IX	6243	-	-	-	6243	3048	3195
X	2949	2593	1173	1420	356	178	178
XI	1158	-	-	-	1158	579	579
XII	-	-	-	-	-	-	-

3.12 Promet blaga v Republiki Sloveniji po mesecih, 1995

tisoč t

	Skupaj	Notranji promet			Mednarodni promet			
		skupaj	naloženo	razloženo	skupaj	izvoz	uvoz	tranzit
1995	6811	-	-	-	6811	137	2204	4470
Ø 1995	568	-	-	-	568	11	184	373
I	589	-	-	-	589	11	221	357
II	341	-	-	-	341	7	120	213
III	760	-	-	-	760	10	274	476
IV	340	-	-	-	340	8	149	182
V	412	-	-	-	412	15	135	263
VI	812	-	-	-	812	10	258	545
VII	564	-	-	-	564	12	117	435
VIII	456	-	-	-	456	22	135	299
IX	617	-	-	-	617	15	141	461
X	551	-	-	-	551	4	243	304
XI	689	-	-	-	689	11	266	412
XII	680	-	-	-	680	12	145	523

3.13 Promet blaga v pristaniščih v Republiki Sloveniji ter v pristanišču Koper po vrstah blaga, 1995 t

	Skupaj	Notranji promet			Izvoz	Uvoz	Tranzit
		skupaj	naloženo	razloženo			
Vsa pristanišča							
Ves promet	6811243	-	-	-	136714	2204215	4470314
naloženo	2081081	-	-	-	136714	-	1944367
razloženo	4730162	-	-	-	-	2204215	2525947
pod domačo zastavo	2561	-	-	-	-	-	2561
pod tujo zastavo	6808682	-	-	-	136714	2204215	4467753
Od tega:							
Premog, koks, briketi	446630	-	-	-	-	384003	62627
Nafta in derivati, plin	1089155	-	-	-	-	1085637	3518
Železne rude	1326936	-	-	-	-	1740	1325196
Rude barvastih kovin in koncentradi	352092	-	-	-	2153	93792	256147
Nekovinski minerali (razen peska, gramoza, tolčenca)	301427	-	-	-	9229	270333	21865

3.13 Promet blaga v pristaniščih v Republiki Sloveniji ter v pristanišču Koper po vrstah blaga, 1995 (nadaljevanje) t

	Skupaj	Notranji promet			Izvoz	Uvoz	Tranzit
		skupaj	naloženo	razloženo			
Vsa pristanišča							
Izdelki črne in barvaste metalurgije (kovine)	175523	-	-	-	682	1760	173081
Obdelan in neobdelan les	235713	-	-	-	26449	-	209264
Drva in celulozni les, pluta, oglje	11868	-	-	-	5063	-	6805
Pesek, gramoz, tolčenec	15683	-	-	-	14683	1000	-
Opeka, strešna opeka, apno, beton, azbest, cement, steklo	16624	-	-	-	2801	6315	7508
Gnojilo	130164	-	-	-	-	52099	78065
Žita in žitni izdelki	1106689	-	-	-	-	78676	1028013
Sladkorna pesa	-	-	-	-	-	-	-
Sveže sadje in povrtnina	85462	-	-	-	-	26994	58468
Drugi živilski izdelki	271974	-	-	-	3751	101132	167091
Seme, oljni plodovi, olja, mast	55932	-	-	-	-	-	55932
Surova koža, kavčuk, papirna masa	29682	-	-	-	14245	1547	13890
Katrani, derivati premoga in naravnega plina	-	-	-	-	-	-	-
Kemični izdelki	115604	-	-	-	2985	56409	56210
Kovinski izdelki	92945	-	-	-	68	-	92877
Stroji in prevozna sredstva	64025	-	-	-	3	15150	48872
Razno blago	533681	-	-	-	33402	21432	478847
Posebni prevozi	348556	-	-	-	21200	6196	321160
Režijske pošiljke	-	-	-	-	-	-	-
Kosovne pošiljke, paketi	4878	-	-	-	-	-	4878
Koper							
Ves promet	6780756	-	-	-	136714	2176423	4467619
naloženo	2081081	-	-	-	136714	-	1944867
razloženo	4699675	-	-	-	-	2176423	2523252
pod domačo zastavo	2561	-	-	-	-	-	2561
pod tujo zastavo	6778195	-	-	-	136714	2176423	4465058
Od tega:							
Premog, koks, briketi	446630	-	-	-	-	384003	62627
Nafta in derivati, plin	1089155	-	-	-	-	1085637	3518
Železne rude	1326936	-	-	-	-	1740	1325196
Rude barvastih kovin in koncentradi	352092	-	-	-	2153	93792	256147
Nekovinski minerali (razen peska, gramoza, tolčenca)	301427	-	-	-	9229	270333	21865
Izdelki črne in barvaste metalurgije (kovine)	175523	-	-	-	682	1760	173081
Obdelan in neobdelan les	233018	-	-	-	26449	-	206569
Drva in celulozni les, pluta, oglje	11868	-	-	-	5063	-	6805
Pesek, gramoz, tolčenec	14683	-	-	-	14683	-	-
Opeka, strešna opeka, apno, beton, azbest, cement, steklo	16624	-	-	-	2801	6315	7508
Gnojila	130164	-	-	-	-	-	78065
Žita in žitni izdelki	1106689	-	-	-	-	78676	1028013
Sveže sadje in povrtnina	85462	-	-	-	-	26994	58468
Drugi živilski izdelki	245182	-	-	-	3571	74340	167091
Seme, oljni plodovi, olja, mast	55932	-	-	-	-	-	55932
Surova koža, kavčuk, papirna masa	29682	-	-	-	14245	1547	13890
Katrani, derivati premoga in naravnega plina	-	-	-	-	-	-	-
Kemični izdelki	115604	-	-	-	2985	56409	56210
Kovinski izdelki	92945	-	-	-	68	-	92877
Stroji in transportna sredstva	64025	-	-	-	3	15150	48872
Razno blago	533681	-	-	-	33402	21432	478847
Specialni prevozi	348556	-	-	-	21200	6196	321160
Režijske pošiljke	-	-	-	-	-	-	-
Kosovne pošiljke, paketi	4878	-	-	-	-	-	4878

3.14 Transit - naloženo blago po državi odhoda in prihoda blaga v Republiki Sloveniji, 1995 t

Iz države V državo	Skupaj	Avstrija	Italija	Madžarska	Nemčija	Češka	Hrvaška	Druge države
SKUPAJ	1944367	627010	44135	567218	52620	434668	8188	210528
Albanija	87732	84288	1695	-	-	605	-	1144
Belgija	100	-	-	-	-	-	-	100
Bolgarija	29407	17283	12124	-	-	-	-	-
Francija	563	-	-	-	-	-	-	563
Grčija	75677	30444	-	10055	207	28585	-	6386
Italija	89942	5038	50	37515	-	2983	5285	39071
Malta	69463	62342	-	7121	-	-	-	-
Nemčija	206	-	-	-	200	6	-	-
Španija	4531	-	-	3587	-	-	-	944
Hrvaška	6971	-	3449	-	31	202	-	5989
Rusija	546	-	546	-	-	-	-	-
Ukrajina	71	21	-	-	30	-	-	20
Druge evr. države	2100	-	-	2100	-	-	-	-
Hong-Kong	38213	28800	-	9413	-	-	-	-
Indija	18429	42	-	-	-	6383	-	12004
Indonezija	23712	-	-	23134	-	-	-	578
Iran	111962	4324	-	105468	-	2170	-	-
Izrael	115434	24246	-	13164	-	75322	2700	2
Japonska	10345	10345	-	-	-	-	-	-
Jemenska arabska rep.	35319	5119	-	30200	-	-	-	-
DLR Jemen	726	726	-	-	-	-	-	-
Jordanija	58789	4624	-	23151	-	-	-	31014
Kitajska	38067	33758	-	-	4039	270	-	-
Ciper	36240	4190	-	15739	-	15921	-	390
Kuvajt	4776	4776	-	-	-	-	-	-
Katar	1117	-	-	-	-	1117	-	-
Libanon	86963	18657	-	4392	19978	40683	-	3253
Pakistan	796	-	-	796	-	-	-	-
Saudova Arabija	17387	14819	-	551	488	-	-	1529
Singapur	12751	12751	-	-	-	-	-	-
Sirska Arabska Republika	53384	7446	5567	21218	229	15998	-	2926
Šri Lanka	1592	-	-	-	-	-	-	1592
Turčija	223085	9666	-	42300	20580	83267	-	67272
Združeni Arabski Emirati	545	209	-	336	-	-	-	-
Turkmenija	960	-	960	-	-	-	-	-
Gruzija	4926	-	-	4926	-	-	-	-
Alžirija	289268	144511	-	101057	366	43334	-	-
Južnoafriška Republika	146	146	-	-	-	-	-	-
Kenija	1217	311	-	-	-	-	-	906
Libijska Arab. Džamahirija	57033	23851	-	26328	5318	13	-	1523
Maroko	38506	4414	-	5657	-	24551	-	3884
Sudan	275	275	-	-	-	-	-	-
Tunizija	123094	5410	-	52899	-	42285	-	22500
Zambija	7296	-	-	-	-	7296	-	-
Arabska Republika Egipt	102218	39143	19010	18769	1154	20977	203	2962
Republika Džibuti	1284	1284	-	-	-	-	-	-
ZDA	26357	17157	-	7342	-	-	-	1858
Argentina	315	-	-	-	-	-	-	315
Brazilija	1803	-	-	-	-	-	-	1803
Ekvador	23434	-	734	-	-	2270	-	-
Avstralija	6594	6594	-	-	-	-	-	-

3.15 Tranzit - razloženo blago po državi odhoda in prihoda blaga v Republiki Sloveniji, 1995

iz države	V državo	Skupaj	Avstrija	Italija	Madžarska	Nemčija	Švica	Hrvaška	Druge države
SKUPAJ		2525947	1607689	41875	454718	23125	26269	90274	281997
Albanija		46933	46526	-	-	-	-	-	407
Belgija		1108	-	-	-	-	-	1108	-
Bolgarija		36242	19139	10335	-	-	2137	2022	2609
Francija		7350	-	-	5234	-	-	-	2116
Grčija		12698	11626	-	913	-	-	159	-
Nizozemska		13178	-	-	-	-	-	13178	-
Italija		45108	5942	1171	-	1525	-	20360	16110
Madžarska		2213	-	-	-	-	2213	-	-
Malta		51734	49168	-	-	-	-	-	2566
Poljska		8576	2990	-	5586	-	-	-	-
Romunija		2153	-	-	-	-	-	2153	-
Španija		8635	-	3318	941	-	-	4376	-
Hrvaška		21088	1130	-	-	-	-	-	19958
Rusija		550	550	-	-	-	-	-	-
Ukrajina		11339	2013	8303	-	435	-	-	588
Latvija		4016	-	4016	-	-	-	-	-
Bangladeš		154	-	-	-	-	-	154	-
Hong - Kong		29717	25470	-	4247	-	-	-	-
Indija		4464	352	-	4111	-	-	-	1
Izrael		14242	12789	402	-	-	-	-	1051
Japonska		18194	13970	-	3091	1133	-	-	-
Jemenska Arab. Republika		1716	-	-	-	-	1716	-	-
Ciper		5206	-	-	-	5206	-	-	-
Republika Koreja		15408	6745	-	7227	-	-	-	1436
DLR Koreja		686	686	-	-	-	-	-	-
Libanon		565	105	-	-	-	-	440	20
Oman		5513	-	-	5513	-	-	-	-
Pakistan		4368	-	-	-	-	2050	-	2318
Saudova Arabija		1049	-	-	-	-	-	1049	-
Singapur		40750	30204	-	7825	-	-	-	2721
Sirska Arab. Republika		577	-	-	202	-	-	361	14
Tajska		14034	6516	-	7518	-	-	-	-
Turčija		23361	16341	18	2057	600	2870	-	1475
Združeni Arabski Emirati		4074	3179	-	-	-	-	895	-
Tajvan		71	-	-	-	71	-	-	-
Afrika		2695	2695	-	-	-	-	-	-
Alžirija		4762	4762	-	-	-	-	-	-
Gana		87712	1228	-	-	-	-	-	86484
Gvineja		63026	-	-	63026	-	-	-	-
Južnoafriška Republika		1240677	1225205	-	-	3835	-	11637	-
Kenija		257	257	-	-	-	-	-	-
Maroko		70290	68818	-	1472	-	-	-	-
Mozambik		607	607	-	-	-	-	-	-
Arabska Republika Egipt		21670	8787	-	613	6497	-	1630	4143
ZDA		30346	742	12000	12000	-	-	4702	902
Argentina		34844	-	-	33500	284	-	1060	-
Brazilija		397850	22058	318	263262	3539	1097	3372	104204
Čile		1702	-	-	279	-	-	1423	-
Ekvador		19718	1089	1503	800	-	-	16326	-
Gvajana		22874	-	-	-	-	-	-	22874
Kolumbija		23049	-	-	21436	-	-	1613	-
Peru		19873	-	491	3865	-	14186	1331	-
Venezuela		925	-	-	-	-	-	925	-
Avstralija		26000	16000	-	-	-	-	-	10000

4. ZRAČNI IN LETALIŠKI PROMET

4.1 Zračni promet v Republiki Sloveniji, 1962-1995

	Število letal	Letalski km (tisoč)	Ure letenja	Prepeljani potniki	Potniški km (tisoč)	Prepeljano blago (t)	Tonski km (tisoč)
1962	4	354	922	10334	16868	63	183
1963	4	1163	3002	41957	58033	175	292
1964	4	1827	4689	61510	102549	110	250
1965	4	2632	6604	89060	150580	288	750
1966	4	3247	8176	122114	200786	155	367
1967	4	2137	5481	81177	128930	237	501
1968	3	1699	4429	59101	99588	272	843
1969	4	2517	5228	132489	139586	1021	1602
1970	5	4418	6666	211791	228655	919	1628
1971	5	5082	8296	356209	397242	279	529
1972	7	6245	9736	372732	468466	330	616
1973	6	5928	9541	471325	496961	87	96
1974	5	5889	9672	511614	489436	308	382
1975	6	7496	12131	633125	626320	1771	1618
1976	7	8525	12895	693700	689425	616	612
1977	7	8916	15033	756837	710685	1030	1304
1978	7	10425	17495	902767	898045	588	575
1979	7	10807	18388	912857	870377	857	833
1980	7	11098	19332	962521	878949	971	1147
1981	8	10701	19050	1072475	907394	1532	1566
1982	8	10774	19408	1080564	925907	1683	1630
1983	9	10291	18484	1102011	957733	1415	1339
1984	9	13437	22860	1198879	1090296	1175	1074
1985	11	13849	26028	1267204	1248069	2607	3025
1986	11	16370	28557	1450718	1442950	3270	3636
1987	11	18061	31777	1733594	1743893	2048	2038
1988	12	15675	28095	1412700	1472026	1512	1224
1989	11	13580	24805	1204966	1292271	1169	868
1990	13	16118	29134	1462619	1554275	1755	1302
1991	13	8035	15022	697053	576672	1670	1216
1992	13	5808	10366	333228	417375	1885	1918
1993	13	7593	13967	431143	475195	4119	3731
1994	9	8068	15370	505399	548243	3808	3549
1995	7	9063	17096	547511	613925	3877	3655

4.2 Letališki promet¹⁾ v Republiki Sloveniji, 1956-1995

	Prispela letala		Promet potnikov		Promet blaga (t)	
	skupaj	v mednarodnem prometu	skupaj	v mednarodnem prometu	skupaj	v mednarodnem prometu
1956	107	...	2691	...	10	...
1957	188	106	4263	1106	13	1
1958	460	124	6635	1345	13	0
1959	457	...	7525	...	12	...
1960	574	...	8260	...	22	...
1961	803	...	12615	...	36	...
1962	492	...	8270	...	41	...
1963	572	...	10932	...	48	...
1964	858	432	73260	47801	88	5
1965	1112	708	102727	72038	154	46
1966	1450	1019	120650	98167	170	50
1967	1355	969	130821	105091	272	126
1968	921	568	66287	45706	277	117
1969	1338	746	90037	43483	984	757
1970	1899	1069	154751	69217	1603	1053
1971	2259	1393	213043	98042	1954	1381
1972	2885	2024	265027	138392	2527	1814
1973	3223	2139	330547	162632	3736	2704
1974	5598	3662	594121	317908	5882	4361
1975	4661	2563	545420	176622	4306	2563
1976	4715	2256	520745	214516	3266	1428
1977	5870	2625	595310	241587	5936	3701
1978	5720	2414	613503	236865	5753	3615
1979	6565	2477	733090	276622	7485	4026
1980	6303	2270	634592	226542	6399	3310
1981	6098	2252	715031	221223	7078	4036
1982	5401	1835	656014	202094	6675	2954
1983	5287	1570	631328	161601	6968	2491
1984	5502	1579	640019	179193	7251	2621
1985	6085	1833	671197	200516	8791	3013
1986	6802	2170	807850	235935	10033	4271
1987	7512	2439	945311	283514	9582	3942
1988	7163	2582	869557	314876	8976	3577
1989	7280	2913	738086	327432	6544	1936
1990	7813	3735	746719	393338	4682	1616
1991	4041	2184	336234	179194	2598	1162
1992	4748	3820	274540	274195	3129	3123
1993	7108	6103	422346	421607	6336	6332
1994	8311	6876	504363	503992	8078	8078
1995	9466	8166	649163	648728	8295	8295

1) Štet tudi tranzit.

4.3 Letala v Republiki Sloveniji, 31. 12. 1995

Število letal	Število potniških mest	Nosilnost letal v kg	
		bruto	neto
7	810	150000	86600

4.4 Zračni prevoz potnikov in blaga v Republiki Sloveniji, 1995¹⁾

	Promet					
	skupaj	notranji	mednarodni			
			skupaj	v tujino	iz tujine	po tujini
Prepeljani potniki (tisoč)	548	3	545	268	257	20
Potniški km (milijon)	614	0	614	309	289	16
Prepeljano blago (tone)	3877	1	3876	1910	1964	2
Tonski km (tisoč)	3655	0	3655	1928	1726	1

1) Ves prevoz opravljen v skupnem prometu (rednem in posebnem).

4.5 Zračni prevoz potnikov in blaga po mesecih, v Republiki Sloveniji, 1995

	Plačani letalski km (tisoč)			Prepeljani potniki	Potniški kilometri (tisoč)	Prevoz blaga (t)	Tonski km (tisoč)
	skupaj	notranje linije	mednarodne linije				
1995	9063	7	9056	547511	613925	3877	3655
I	600	2	598	31954	35203	280	258
II	568	0	568	30874	34118	301	287
III	630	0	630	37302	40177	380	355
IV	799	0	799	50284	57637	319	298
V	798	0	798	47308	55234	368	346
VI	820	1	819	51690	57639	376	368
VII	912	1	911	62496	70801	292	275
VIII	899	1	898	59066	69597	286	266
IX	872	1	871	56460	62877	279	277
X	788	1	787	49652	53792	335	317
XI	660	0	660	33511	34219	335	306
XII	717	0	717	36914	42631	326	302

4.6 Nabavljeno in porabljeno gorivo¹⁾ v zračnem prometu v Republiki Sloveniji, 1995

skupaj	Nabavljeno		skupaj	Porabljeno	
	doma	v tujini		v javnem prometu	poskusni leti - šolanja
33081	16037	17044	35793	35669	124

1) Kerozin.

4.7 Zaposlene osebe v zračnem prometu v Republiki Sloveniji, 31. 12. 1995

Skupaj	Piloti in kopoloti	Osebe v kabini	Zaposlene osebe v prodaji	Druge zaposlene osebe v začasnem prevozu
697	103	81	181	332

4.8 Letališki promet v Republiki Sloveniji po vrstah in namembnosti, 1995

	Skupni			Notranji		
	letala	potniki	blago (t)	letala	potniki	blago (t)
SKUPAJ	18910	649163	8295	2601	435	-
Odpravljeni	9444	323482	6043	1301	174	-
Prispeli	9466	323578	2252	1300	261	-
Prispeli v tranzitu ¹⁾	-	2103	-	-	-	-
Redni promet	11180	515393	5611	-	-	-
Odpravljeni	5590	255259	3837	-	-	-
Prispeli	5590	258071	1774	-	-	-
Prispeli v tranzitu	-	2063	-	-	-	-
Carterski promet	7730	133770	2684	2601	435	-
Odpravljeni	3854	68223	2206	1301	174	-
Prispeli	3876	65507	478	1300	261	-
Prispeli v tranzitu	-	40	-	-	-	-

1) Tranzit v smislu tranzitnega prometa preko določenega letališča.

4.8 Letališki promet v Republiki Sloveniji po vrstah in namembnosti, 1995 (nadaljevanje)

	Mednarodni					
	skupaj			od tega s tujimi letali		
	letala	potniki	blago (t)	letala	potniki	blago (t)
SKUPAJ	16309	648728	8295	4499	116418	3545
Odpravljeni	8143	323308	6043	2241	53398	2895
Prispeli	8166	323317	2252	2258	62980	650
Prispeli v tranzitu	-	2103	-	-	40	0
Redni promet	11180	515393	5611	2457	102319	1097
Odpravljeni	5590	255259	3837	1226	46165	850
Prispeli	5590	258071	1774	1231	56154	247
Prispeli v tranzitu	-	2063	-	-	-	-
Carterski promet	5129	133335	2684	2042	14099	2448
Odpravljeni	2553	68049	2206	1015	7233	2045
Prispeli	2576	65246	478	1027	6826	403
Prispeli v tranzitu	-	40	-	-	40	-

4.9 Promet letal v Republiki Sloveniji po mesecih, 1995

	Prispela letala		Promet potnikov ¹⁾		Promet blaga (t)	
	skupaj	v medna- rodnem prometu	skupaj	v medna- rodnem prometu	skupaj	v medna- rodnem prometu
1995	9466	8166	649163	648728	8295	8295
I	627	515	36303	36303	683	683
II	592	496	35043	35030	535	535
III	749	637	43359	43351	652	652
IV	800	645	50334	50317	606	606
V	914	792	59515	59490	827	827
VI	896	772	60314	60299	767	767
VII	955	819	77114	76891	622	622
VIII	919	827	75015	74996	964	964
IX	828	730	68009	68001	833	833
X	874	748	59203	59203	604	604
XI	691	608	41178	41121	624	624
XII	621	577	43776	43726	578	578

1) Štet tudi tranzitni promet preko letališč.

4.10 Letališke površine v Republiki Sloveniji, 1995

	ha
SKUPAJ	477
Vzletno pristajalna steza	35
Pomožna steza in ploščadi	20
Zaščitni pas vzletno pristajalne steze	116
Druge površine	306

4.11 Zaposlene osebe v letališkem prometu v Republiki Sloveniji, 31. 12. 1995

SKUPAJ	396
V prometni dejavnosti	370
pri odpravljanju in sprejemanju letal in potnikov	239
pri manipulaciji blaga in prtljage	75
drugi	56
V neprometnih dejavnostih	26

4.12 Sredstva za delo v letališkem prometu v Republiki Sloveniji, 31. 12. 1995

Sredstva za delo na platformi	
Avtobusi na letališču	4
Vozila za preskrbo (Catering)	3
Vlečna vozila (traktorji)	15
Avtomobilska dvigala in "Cargo" platforme	4
Stopnice za potnike	19
Vozički za prevoz prtljage	108
Delovni stroji in vozila	
Gasilska vozila	10
Čistilniki snega	12
Agregati	9
Avtomobilske cisterne in tovorni avtomobili	15

4.13 Poraba električne energije, goriva in maziva v letališkem prometu v Republiki Sloveniji, 1995

Električna energija (MWh)	3599
Plinsko olje (t)	397
Bencin (t)	43
Maziva (t)	4

5. CESTNI PROMET

5.1 Registrirana cestna motorna vozila v Republiki Sloveniji, 1954-1995

	Motorna vozila								Prikolice
	skupaj	motorna kolesa	osebni avtomobili	avtobusi	tovorni avtomobili ²⁾	kombinirana vozila	speci-alna vozila ³⁾	traktorji	
1954	12314	4218	2898	285	3472	...	361	374	706
1955	13986	4916	3206	337	3753	...	532	438	804
1956	15240	5893	3557	396	3615	...	460	470	849
1957	20735	8186	5123	475	4077	...	451	547	876
1958	10187	13898	8021	600	4624	...	524	601	919
1959	37346	18684	11184	653	5167	...	691	967	1511
1960	45978	21422	16831	751	5120	...	655	1199	1652
1961	56608	24110	23854	800	5900	...	529	1415	1857
1962	69608	29396	30874	904	6190	...	555	1689	2157
1963	75294	30091	35200	1035	6643	...	696	1629	2269
1964	85912	31445	43065	1110	7708	...	803	1781	2678
1965	99761	31119	55391	1163	9281	...	906	1903	2962
1966	112763	29893	68022	1280	10379	...	1011	2178	3309
1967	129395	28432	85014	1362	11052	...	1130	2405	3620
1968	140395	27761	94774	1423	12426	...	1261	2750	3627
1969	167807	25437	122233	1543	13994	...	1443	3153	4096
1970	197867	24131	150807	1664	15946	...	1671	3648	3639
1971	223284	22006	177284	1795	16170	...	1878	4141	4638
1972	246737	31387	198493	1888	17483	...	2052	5434	5312
1973	277975	20000	227981	2004	18695	...	2322	6973	5732
1974	302098	17940	251110	2006	18800	...	2613	9629	5701
1975	330505	15775	270732	2095	19568	...	2812	10766	6757
1976	366108	15775	306015	2231	21225	...	3000	11105	6757
1977	371899	15775	323554	2258	22330	...	3009	4973	6757
1978	473816	71601 ¹⁾	366394	2431	25255	...	3470	4665	6757
1979	496457	71601 ¹⁾	389192	2428	26447	...	3875	2914	6757
1980	525999	71601 ¹⁾	416448	2505	28455	...	4128	2862	6757
1981	512522	43634	430132	2576	28896	...	4491	2793	6757
1982	535545	49390	448315	2471	28570	...	4100	2699	6493
1983	551583	43432	466003	2823	29800	...	6889	2636	7248
1984	582314	45425	489373	3096	30955	...	10867	2598	11445
1985	593626	39261	501538	3369	33883	...	13494	2081	16725

1) Šteti tudi mopedi.

2) Šteti tudi vlačilci.

3) Šteta tudi delovna vozila.

5.1 Registrirana cestna motorna vozila v Republiki Sloveniji, 1954-1995 (nadaljevanje)

	Motorna vozila								Prikolice
	skupaj	motorna kolesa	osebni avtomobili	avtobusi	tovorni avtomobili ²⁾	kombinirana vozila	speci-alna vozila ³⁾	traktorji	
1986	650317	24495	490828	3391	32338	9149	6487	83629	19008
1987	677872	22186	514850	3457	32433	9790	7547	87609	20143
1988	703400	19934	538785	3390	32522	9753	8161	90855	21188
1989	717751	17757	554592	3259	31668	9238	8410	92827	21913
1990	739975	15842	578268	3077	30767	8836	8677	94508	23277
1991	755727	14344	594289	2855	30772	8595	8592	96280	23982
1992	768961	13568	606820	2676	31281	8911	8391	97314	24842
1993	792935	9967	632563	2527	32167	9130	8456	98125	25916
1994	761825	8786	657287	2486	34121	9964	8751	40430	17163
1995	813347	8430	698211	2467	37739	11403	9262	45835	19811

5.2 Cestni potniški promet v Republiki Sloveniji, 1954-1995

	Avtobusi				Storitve			
	javni prevoz		prevoz za lastne potrebe		javni prevoz		prevoz za lastne potrebe	
	vozila	sedeži	vozila	sedeži	prepeljani potniki tisoč	potniški km milijon	prepeljani potniki tisoč	potniški km milijon
1954	6990	149	2679	36,7
1955	184	5950	99	3501 ¹⁾	12095	239	3434	51,5
1956	226	7309	106	3784 ¹⁾	11476	235	4073	61,4
1957	264	8639	141	4922 ¹⁾	15923	314	5419	85,4
1958	297	9915	173	4518	18691	406	6206	102,4
1959	393	13247	185	4774	25542	562	7146	120,8
1960	469	16085	188	4870	35136	723	6917	100,1
1961	538	18797	202	5260	36727	799	7189	91,8
1962	592	20961	193	5068	42980	905	6543	80,8
1963	688	24539	218	4995	52446	1060	6362	76,6
1964	759	27702	205	5809	64723	1356	5861	67,3
1965	827	30703	173	4233	75792	1586	4725	69,3
1966	902	33766	160	3890	87525	1889	5222	68,1
1967	980	37902	157	3829	98258	2086	4855	64,9
1968	1059	41426	126	3111	105409	2200	3345	59,9
1969	1071	43137	128	3217	116768	2384	3211	66,4
1970	1170	47384	112	2983	125279	2586	2915	55,9
1971	1255	51888	129	3546	131704	2741	3493	77,8
1972	1282	54188	165	3933	141339	3070	4108	93,1
1973	1311	56553	136	3890	153529	3231	3043	79,5
1974	1376	58823	157	3553	166320	3480	5069	96,2
1975	1453	65243	192	4843	175726	3887	3374	69,9
1976	1511	66746	178	4880	184840	4099	4032	97,1
1977	1581	69508	173	3642	192687	4305	3065	77,3
1978	1682	74104	214	4485	195457	4871	3437	92,4
1979	1793	80717	214	4807	209565	4921	3733	87,7
1980	1830	82838	215	6277	208517	4857	5057	68,2
1981	1877	85678	235	6819	221978	5134	5583	86,6
1982	1932	89238	239	6910	226344	5245	5409	74,8
1983	2059	96011	245	7476	275261	5983	5292	82,6
1984	2198	103568	247	7564	303833	6497	5735	86,8
1985	2249	105993	242	7168	306930	6416	5207	89,9
1986	2268	109359	237	6829	294518	6167	3815	80,2
1987	2306	111983	442 ²⁾	14,2 ³⁾	299166	6570	8411 ²⁾	131,3 ²⁾
1988	2243	109138	420 ²⁾	13,9 ³⁾	292518	6258	7880 ²⁾	116,7 ²⁾
1989	2181	106218	420 ²⁾	14,6 ³⁾	286176	6223	7992 ²⁾	107,9 ²⁾
1990	2080	101535	420 ²⁾	15,1 ³⁾	280801	6444	8562 ²⁾	112,2 ²⁾
1991	1681	82417	394 ²⁾	13,4 ³⁾	205001	4282	6334 ²⁾	105,7 ²⁾
1992	1573	78008	133 ⁴⁾	4,7 ³⁾⁴⁾	146107	3377	1327 ⁴⁾	28,6 ⁴⁾
1993	1433	68397	114 ⁴⁾	4,0 ³⁾⁴⁾	130586	2751	1172 ⁴⁾	28,6 ⁴⁾
1994	1403	66714	105 ⁴⁾	3,6 ³⁾⁴⁾	125344	2595	1000 ⁴⁾	23,5 ⁴⁾
1995	1378	64977	80 ⁴⁾	3,1 ³⁾⁴⁾	121573	2507	995 ⁴⁾	24,9 ⁴⁾

1) Šteta so tudi stojišča.

2) Rezultati vzorčnega raziskovanja, ki je bilo uvedeno v letu 1987.

3) Potniška mesta (seštevek sedežev in stojišč) v tisočih

4) Brez prevozov za lastne potrebe, ki jih opravljajo javni cestni prevozniki, ter zasebnega prevoza potnikov s taksiji, avtobusi in osebnimi avtomobili.

5.3 Cestni blagovni promet v Republiki Sloveniji, 1954-1995

	Tovorna vozila ¹⁾				Storitve			
	javni prevoz		prevoz za lastne potrebe		javni prevoz		prevoz za lastne potrebe	
	vozila	nosilnost	vozila	nosilnost t	prepeljano blago tisoč t	tonski km milijon	prepeljano blago tisoč t	tonski km milijon
1954	892	36	6277	100
1955	549	2930	3066	10598	961	53	8068	113
1956	598	3323	3044	10450	787	69	6997	107
1957	669	3990	5088	10948	959	102	8252	126
1958	889	3350	3644	11834	1274	154	8926	138
1959	1056	6911	3859	12351	1543	207	10850	160
1960	1143	7644	4242	13697	1919	237	12270	196
1961	1308	9526	4391	15365	2219	307	12967	220
1962	1561	11624	4900	17105	2819	382	17063	237
1963	1699	12814	6022	18766	4103	467	19241	289
1964	2194	15463	5557	19717	5966	558	19228	303
1965	2426	19284	5263	20052	7976	686	21954	330
1966	2540	21440	5117	19920	7058	843	22320	324
1967	2553	22931	5268	21405	6359	944	20259	370
1968	2823	26054	5246	18935	5809	1126	22698	405
1969	3130	29542	5377	22732	7513	1278	26129	441
1970	3535	34947	5801	26705	8512	1593	30639	534
1971	3789	37708	6330	27279	9922	1780	35966	700
1972	4028	39781	6570	30744	11325	1852	41354	1098
1973	4271	42142	7497	35188	12388	1988	53312	1078
1974	4780	47500	8222	40052	14052	2370	42634	745
1975	5041	51986	8890	43045	13861	2402	39344	718
1976	5292	56771	8865	43056	15077	2703	31828	745
1977	5545	60086	10215	52193	16591	2712	35036	885
1978	6238	65832	10649	56669	18968	3192	44136	1016
1979	7055	75881	10176	55475	23195	3050	44183	805
1980	7105	77159	10688	59726	22085	3043	44824	871
1981	7072	78280	11112	63595	22672	3075	49914	911
1982	7079	78698	10965	64641	20508	3295	46406	980
1983	7005	81004	10919	65011	17864	3241	50471	877
1984	7317	84767	11170	65309	19277	3577	46880	900
1985	7173	86388	11039	67811	18649	3772	43213	913
1986	7529	93778	10853	68688	18599	3915	44242	906
1987	6799	89024	18086	88900	16264	3755	44340	1482
1988	6423	84717	18187	90200	15188	3815	51261	1608
1989	5961	77664	18188	106400	13440	3861	59852	1575
1990	5430	70143	18187	107900	11268	3440	59318	1447
1991	4838	67295	18174	110100	8379	3043	56275	1279
1992	4002	57584	8380 ²⁾	49239 ²⁾	6411	2260	21753 ²⁾	517 ²⁾
1993	3463	48484	8729 ²⁾	54000 ²⁾	5664	1989	25795 ²⁾	509 ²⁾
1994	2817	41379	7723 ²⁾	48500 ²⁾	5442	1935	19993 ²⁾	487 ²⁾
1995	2937	46045	8269 ²⁾	55660 ²⁾	4436	1740	26666 ²⁾	619 ²⁾

1) Šteti tovorni avtomobili, vlečna vozila, traktorji in tovrne prikolice.

2) Rezultati raziskovanja na osnovi izbora enot brez prevozov za lastne potrebe, ki jih opravljajo javni cestni prevozniki, ter blagovnega prevoza samostojnih avtoprevoznikov.

5.4 Cestno omrežje in mostovi v Republiki Sloveniji, 31. 12. 1995

	Ceste (km)					Mostovi		
	skupaj	s sodobnim cestiščem				gramozne	število	dolžina m
		vse	asfalt	beton	kocka			
SKUPAJ	14836	11843	11755	74	14	2993	1210	68755
Magistralne	1357	1357	1286	65	6	-	307	14216
Regionalne	3395	3036	3028	5	3	359	376	14739
Lokalne	9791	7157	7152	-	5	2634	258	7319
Avtoceste s priključki	293	293	289	4	-	-	269	32481
Od vseh cest mednarodne E - ceste	652	652	648	4	-	-	744	39290

5.5 Registrirana motorna vozila in prikolice po upravnih enotah Republike Slovenije in sektorju lastništva, 1995¹⁾

	Motorna vozila								Prikolice
	skupaj	motorna kolesa ²⁾	osebni avtomobili	avtobusi	tovornjaki ³⁾	kombinirana vozila	speci-alna vozila ⁴⁾	traktorji	
REPUBLIKA SLOVENIJA	813347	8430	698211	2467	37739	11403	9262	45835	19811
družbeni	75741	372	40015	2126	18667	5884	6784	1893	6241
zasebni	737606	8058	658196	341	19072	5519	2478	43942	13570
Ajdovščina	11551	157	9105	7	577	128	131	1446	644
družbeni	746	6	240	5	329	56	96	14	96
zasebni	10805	151	8865	2	248	72	35	1432	548
Brežice	9486	97	7698	36	460	101	100	994	193
družbeni	593	7	238	33	174	37	80	24	93
zasebni	8893	90	7460	3	286	64	20	970	100
Celje	26154	249	22981	280	1496	468	360	320	412
družbeni	4273	17	2456	267	893	334	276	30	183
zasebni	21881	232	20525	13	603	134	84	290	229
Cerknica	6886	76	5371	17	236	71	61	1054	158
družbeni	272	2	115	16	64	26	35	14	25
zasebni	6614	74	5256	1	172	45	26	1040	133
Črnomelj	6127	52	5340	24	229	73	67	342	59
družbeni	283	2	98	23	70	34	50	6	20
zasebni	5844	50	5242	1	159	39	17	336	39
Domžale	20890	192	18214	20	1028	359	203	874	478
družbeni	1718	17	940	10	401	166	102	82	131
zasebni	19172	175	17274	10	627	193	101	792	347
Dravograd	3578	46	3107	5	188	38	35	159	137
družbeni	260	2	111	0	99	19	25	4	31
zasebni	3318	44	2996	5	89	19	10	155	106
Gornja Radgona	8324	122	6615	5	310	66	101	1105	315
družbeni	499	1	165	2	137	20	75	99	104
zasebni	7825	121	6450	3	173	46	26	1006	211
Grosuplje	11920	93	10164	4	623	139	205	692	280
družbeni	594	2	220	3	207	53	98	11	83
zasebni	11326	91	9944	1	416	86	107	681	197
Hrastnik	3351	33	3057	4	94	32	31	100	91
družbeni	149	1	53	0	51	14	29	1	14
zasebni	3202	32	3004	4	43	18	2	99	77
Idrija	6937	86	6094	30	255	97	66	309	142
družbeni	409	2	168	28	109	46	54	2	34
zasebni	6528	84	5926	2	146	51	12	307	108
Ilirska Bistrica	6664	94	5364	5	334	86	83	698	347
družbeni	319	4	85	5	147	15	58	5	152
zasebni	6345	90	5279	0	187	71	25	693	195
Izola - Isola	6086	82	5476	3	311	138	49	27	63
družbeni	301	1	137	1	98	24	39	1	6
zasebni	5785	81	5339	2	213	114	10	26	57
Jesenice	10583	108	9465	47	246	124	61	532	118
družbeni	574	1	277	42	116	77	50	11	26
zasebni	10009	107	9188	5	130	47	11	521	92
Kamnik	11519	86	10399	53	414	145	94	328	178
družbeni	565	0	287	47	121	49	53	8	30
zasebni	10954	86	10112	6	293	96	41	320	148
Kočevje	6393	70	5593	24	289	69	105	243	200
družbeni	482	2	152	23	152	31	82	40	115
zasebni	5911	68	5441	1	137	38	23	203	85
Koper - Capodistria	23498	405	20638	89	1511	522	200	133	602
družbeni	2617	14	1283	80	861	186	160	33	426
zasebni	20881	391	19355	9	650	336	40	100	176

1) Podatki Ministrstva za notranje zadeve.

2) Brez mopedov.

3) Vključeni tudi vlačilci.

4) Šteta tudi delovna vozila.

5.5 Registrirana motorna vozila in prikolice po upravnih enotah Republike Slovenije in sektorju lastništva, 1995¹⁾ (nadaljevanje)

	Motorna vozila								Prikolice
	skupaj	motorna kolesa ²⁾	osebni avtomobili	avtobusi	tovornjak ³⁾	kombinirana vozila	speci-alna vozila ⁴⁾	traktorji	
Kranj	31560	281	27771	187	1373	395	322	1231	683
družbeni	2947	34	1548	172	705	207	216	65	163
zasebni	28613	247	26223	15	668	188	106	1166	520
Krško	10320	120	9228	7	471	112	92	290	156
družbeni	578	2	243	5	174	46	71	37	77
zasebni	9742	118	8985	2	297	66	21	253	79
Laško	6947	100	6043	3	291	66	55	389	175
družbeni	355	2	137	1	128	28	49	10	53
zasebni	6592	98	5906	2	163	38	6	379	122
Lenart	6260	89	5007	5	295	73	69	722	167
družbeni	242	3	95	2	41	15	41	45	34
zasebni	6018	86	4912	3	254	58	28	677	133
Lendava - Lendva	10419	130	7177	8	333	98	95	2578	684
družbeni	470	1	155	0	145	33	76	60	103
zasebni	9949	129	7022	8	188	65	19	2518	581
Litija	6851	85	6305	11	225	55	67	103	104
družbeni	289	3	141	1	69	12	46	17	33
zasebni	6562	82	6164	10	156	43	21	86	71
Ljubljana - Bežigrad	30678	179	26701	23	2025	914	537	299	739
družbeni	9265	22	6309	18	1613	778	470	55	330
zasebni	21413	157	20392	5	412	136	67	244	409
Ljubljana - Center	19057	70	15471	23	2091	858	510	34	537
družbeni	10499	17	7160	21	1977	796	498	30	402
zasebni	8558	53	8311	2	114	62	12	4	135
Ljubljana - Moste Polje	28765	167	26101	86	1319	396	411	285	560
družbeni	2639	18	1365	76	725	165	278	12	160
zasebni	26126	149	24736	10	594	231	133	273	400
Ljubljana - Šiška	36048	278	33186	332	1279	440	215	318	787
družbeni	3644	17	2273	323	665	234	123	9	208
zasebni	32404	261	30913	9	614	206	92	309	579
Ljubljana - Vič Rudnik	36768	281	32536	22	1984	645	375	925	992
družbeni	3631	21	1956	7	1028	357	239	23	394
zasebni	33137	260	30580	15	956	288	136	902	598
Ljutomer	7539	175	5785	1	259	69	97	1153	384
družbeni	306	9	110	0	69	22	65	31	49
zasebni	7233	166	5675	1	190	47	32	1122	335
Logatec	4138	26	3461	6	176	41	54	374	138
družbeni	122	2	54	1	31	9	19	6	14
zasebni	4016	24	3407	5	145	32	35	368	124
Maribor	58824	579	52420	328	2818	791	679	1209	978
družbeni	6066	31	2969	320	1628	424	534	160	338
zasebni	52758	548	49451	8	1190	367	145	1049	640
Metlika	3284	14	2455	3	191	31	55	535	56
družbeni	174	0	62	1	58	11	34	8	15
zasebni	3110	14	2393	2	133	20	21	527	41
Mozirje	6011	70	5321	13	326	61	81	139	179
družbeni	263	2	110	3	64	18	56	10	37
zasebni	5748	68	5211	10	262	43	25	129	142
Murska Sobota	26417	249	18576	88	787	220	427	6070	748
družbeni	1604	7	580	86	343	94	346	148	160
zasebni	24813	242	17996	2	444	126	81	5922	588
Novo mesto	25026	144	21034	94	1201	370	286	1897	513
družbeni	2165	12	1027	93	602	202	191	38	179
zasebni	22861	132	20007	1	599	168	95	1859	334

5.5 Registrirana motorna vozila in prikolice upravnih enotah Republike Slovenije in sektorju lastništva, 1995¹⁾ (nadaljevanje)

	Motorna vozila								Prikolice
	skupaj	motorna kolesa ²⁾	osebni avtomobili	avtobusi	tovornjaki ³⁾	kombinirana vozila	speci-alna vozila ⁴⁾	traktorji	
Ormož	5994	84	4714	4	232	55	48	857	391
družbeni	303	2	83	1	72	19	42	84	91
zasebni	5691	82	4631	3	160	36	6	773	300
Pesnica	6301	84	5414	14	234	43	39	473	169
družbeni	216	1	87	11	76	9	25	7	25
zasebni	6085	83	5327	3	158	34	14	466	144
Plran - Pirano	7634	163	6846	14	364	145	70	32	50
družbeni	492	4	243	11	133	47	51	3	8
zasebni	7142	159	6603	3	231	98	19	29	42
Postojna	8948	69	7279	2	437	97	127	937	314
družbeni	522	2	140	1	203	36	98	42	142
zasebni	8426	67	7139	1	234	61	29	895	172
Ptuj	24351	331	20519	51	916	270	339	1925	575
družbeni	1395	10	485	38	338	105	274	145	236
zasebni	22956	321	20034	13	578	165	65	1780	339
Radlje ob Dravi	5865	91	5132	3	204	47	57	331	151
družbeni	254	3	115	2	66	21	37	10	18
zasebni	5611	88	5017	1	138	26	20	321	133
Radovljica	13793	156	12037	14	410	218	138	820	202
družbeni	901	8	421	3	203	130	114	22	56
zasebni	12892	148	11616	11	207	88	24	798	146
Ravne na Koroškem	9281	89	8524	83	254	100	68	163	106
družbeni	517	4	195	79	130	44	60	5	16
zasebni	8764	85	8329	4	124	56	8	158	90
Ribnica	5407	59	3962	3	260	44	43	1036	243
družbeni	212	1	79	0	78	13	38	3	27
zasebni	5195	58	3883	3	182	31	5	1033	216
Ruše	5361	58	4843	2	199	45	53	161	78
družbeni	205	0	89	2	61	13	33	7	11
zasebni	5156	58	4754	0	138	32	20	154	67
Sevnica	6676	57	5770	10	223	84	63	469	154
družbeni	250	0	111	0	55	33	40	11	35
zasebni	6426	57	5659	10	168	51	23	458	119
Sežana	12990	186	10404	6	532	138	145	1579	502
družbeni	669	1	269	6	224	43	111	15	45
zasebni	12321	185	10135	0	308	95	34	1564	457
Slovenj Gradec	7898	97	7095	7	305	83	70	241	199
družbeni	401	3	207	2	96	34	50	9	51
zasebni	7497	94	6888	5	209	49	20	232	148
Slovenska Bistrica	11800	170	10417	12	493	106	109	493	188
družbeni	396	5	210	4	87	27	57	6	27
zasebni	11404	165	10207	8	406	79	52	487	161
Slovenske Konjice	7544	83	6681	11	344	53	81	291	147
družbeni	296	3	152	2	68	21	42	8	21
zasebni	7248	80	6529	9	276	32	39	283	126
Šentjur pri Celju	6735	63	5846	3	373	53	79	318	129
družbeni	269	1	112	1	76	14	44	21	36
zasebni	6466	62	5734	2	297	39	35	297	93
Škofja Loka	15440	172	13371	32	668	191	192	814	325
družbeni	944	3	369	5	354	71	138	4	148
zasebni	14496	169	13002	27	314	120	54	810	177
Šmarje pri Jelšah	10690	104	9197	2	623	81	126	557	294
družbeni	531	4	199	1	193	33	87	14	102
zasebni	10159	100	8998	1	430	48	39	543	192

5.5 Registrirana motorna vozila in prikolice po upravnih enotah Republike Slovenije in sektorju lastništva, 1995¹⁾ (nadaljevanje)

	Motorna vozila								Prikolice
	skupaj	motorna kolesa ²⁾	osebni avtomobili	avtobusi	tovornjaki ³⁾	kombinirana vozila	specialna vozila ⁴⁾	traktorji	
Tolmin	8325	139	7072	15	326	107	80	586	244
družbeni	429	4	145	2	165	44	61	8	108
zasebni	7896	135	6927	13	161	63	19	578	136
Trbovlje	6143	83	5624	32	231	81	66	26	132
družbeni	496	2	210	29	145	46	61	3	63
zasebni	5647	81	5414	3	86	35	5	23	69
Trebnje	7521	61	5818	10	369	64	116	1083	171
družbeni	283	2	109	3	85	18	54	12	18
zasebni	7238	59	5709	7	284	46	62	1071	153
Tržišč	5496	75	4990	27	171	41	40	152	79
družbeni	224	2	105	21	51	14	27	4	14
zasebni	5272	73	4885	6	120	27	13	148	65
Velenje	15360	125	14144	34	620	174	150	113	189
družbeni	1219	5	593	27	359	95	115	25	61
zasebni	14141	120	13551	7	261	79	35	88	128
Vrhnika	8276	48	7332	3	301	94	94	404	171
družbeni	311	0	137	3	75	33	59	4	25
zasebni	7965	48	7195	0	226	61	35	400	146
Zagorje ob Savi	5964	43	5448	25	204	71	55	118	88
družbeni	282	2	121	24	72	19	44	0	16
zasebni	5682	41	5327	1	132	52	11	118	72
Žalec	15421	172	13378	16	696	171	168	820	275
družbeni	950	6	350	3	225	61	116	189	108
zasebni	14471	166	13028	13	471	110	52	631	167

5.6 Prvič registrirana motorna vozila in prikolice po upravnih enotah Republike Slovenije in sektorju lastništva, 1995¹⁾

	Motorna vozila								Prikolice
	skupaj	motorna kolesa ²⁾	osebni avtomobili	avtobusi	tovornjaki ³⁾	kombinirana vozila	specialna vozila ⁴⁾	traktorji	
REPUBLIKA SLOVENIJA	69590	666	61700	82	3847	1835	438	1022	879
družbeni	13858	164	8838	76	2976	1349	383	72	488
zasebni	55732	502	52862	6	871	486	55	950	391
Ajdovščina	606	5	521	0	51	13	4	12	15
družbeni	89	1	37	0	40	8	3	0	6
zasebni	517	4	484	0	11	5	1	12	9
Brežice	608	7	541	4	31	6	1	18	9
družbeni	107	0	75	4	22	4	1	1	7
zasebni	501	7	466	0	9	2	0	17	2
Celje	2442	15	2133	5	175	76	19	19	27
družbeni	610	2	377	5	141	61	18	6	12
zasebni	1832	13	1756	0	34	15	1	13	15
Cerkljca	385	1	366	1	4	4	3	6	5
družbeni	26	0	16	1	4	1	2	2	2
zasebni	359	1	350	0	0	3	1	4	3
Črnomelj	403	3	377	0	11	6	1	5	5
družbeni	24	1	15	0	5	2	1	0	2
zasebni	379	2	362	0	6	4	0	5	3
Domžale	2057	27	1798	1	129	74	6	22	14
družbeni	361	8	210	0	87	49	5	2	7
zasebni	1696	19	1588	1	42	25	1	20	7

1) Podatki Ministrstva za notranje zadeve.

2) Brez mopredov.

3) Vključeni tudi vlačilci.

4) Šteta tudi delovna vozila.

5.6 Prvič registrirana motorna vozila in prikolice po upravnih enotah Republike Slovenije in sektorju lastništva, 1995¹⁾ (nadaljevanje)

	Motorna vozila								Prikolice
	skupaj	motorna kolesa ²⁾	osebni avtomobili	avtobusi	tovornjaki ³⁾	kombinirana vozila	speci-alna vozila ⁴⁾	traktorji	
Dravograd	270	1	250	0	9	5	0	5	1
družbeni	21	1	9	0	8	3	0	0	1
zasebni	249	0	241	0	1	2	0	5	0
Gornja Radgona	532	5	465	0	28	4	2	28	15
družbeni	57	0	31	0	18	2	2	4	2
zasebni	475	5	434	0	10	2	0	24	13
Grosuplje	983	4	890	0	51	14	11	13	19
družbeni	83	2	41	0	31	3	5	1	13
zasebni	900	2	849	0	20	11	6	12	6
Hrastnik	234	0	216	0	8	2	2	6	4
družbeni	17	0	8	0	5	2	2	0	1
zasebni	217	0	208	0	3	0	0	6	3
Idrija	411	0	372	1	17	8	1	12	5
družbeni	52	0	31	1	14	5	1	0	3
zasebni	359	0	341	0	3	3	0	12	2
Ilirska Bistrica	362	8	325	0	13	11	1	4	18
družbeni	20	1	9	0	8	2	0	0	10
zasebni	342	7	316	0	5	9	1	4	8
Izola - Isola	464	3	418	0	27	11	4	1	4
družbeni	43	0	18	0	15	6	4	0	0
zasebni	421	3	400	0	12	5	0	1	4
Jesenice	1094	9	1034	3	12	22	3	11	6
družbeni	83	1	52	3	6	18	3	0	3
zasebni	1011	8	982	0	6	4	0	11	3
Kamnik	839	7	769	1	24	23	2	13	6
družbeni	58	0	30	1	13	13	1	0	4
zasebni	781	7	739	0	11	10	1	13	2
Kočevje	461	5	430	2	8	8	5	3	4
družbeni	37	0	17	2	7	5	4	2	2
zasebni	424	5	413	0	1	3	1	1	2
Koper - Capodistria	1884	26	1620	0	167	46	19	6	30
družbeni	467	6	273	0	142	29	16	1	26
zasebni	1417	20	1347	0	25	17	3	5	4
Kranj	2693	45	2410	7	114	63	20	34	34
družbeni	436	25	264	7	78	43	17	2	14
zasebni	2257	20	2146	0	36	20	3	32	20
Krško	737	13	674	0	23	12	1	14	7
družbeni	43	1	29	0	7	4	1	1	3
zasebni	694	12	645	0	16	8	0	13	4
Laško	462	3	408	1	16	10	3	21	3
družbeni	27	1	9	0	11	3	3	0	1
zasebni	435	2	399	1	5	7	0	21	2
Lenart	313	5	276	0	9	3	3	17	3
družbeni	11	0	7	0	2	0	2	0	1
zasebni	302	5	269	0	7	3	1	17	2
Lendava - Lendva	662	1	593	0	30	8	3	27	15
družbeni	48	0	19	0	20	5	3	1	7
zasebni	614	1	574	0	10	3	0	26	8
Litija	470	5	444	0	10	4	3	4	6
družbeni	43	3	28	0	7	0	3	2	2
zasebni	427	2	416	0	3	4	0	2	4
Ljubljana - Bežigrad	5160	26	4216	1	525	310	72	10	77
družbeni	2970	7	2093	1	502	294	71	2	74
zasebni	2190	19	2123	0	23	16	1	8	3
Ljubljana - Center	2943	14	2278	6	410	188	44	3	48
družbeni	2167	9	1516	6	407	182	44	3	43
zasebni	776	5	762	0	3	6	0	0	5

5.6 Prvič registrirana motorna vozila in prikolice po upravnih enotah Republike Slovenije in sektorju lastništva, 1995¹⁾ (nadaljevanje)

	Motorna vozila								Prikolice
	skupaj	motorna kolesa ²⁾	osebni avtomobili	avtobusi	tovornjaki ³⁾	kombinirana vozila	speci-alna vozila ⁴⁾	traktorji	
Ljubljana - Moste Polje	2850	16	2630	1	96	74	17	16	18
družbeni	442	9	296	1	71	50	15	0	13
zasebni	2408	7	2334	0	25	24	2	16	5
Ljubljana - Šiška	3844	33	3564	12	125	89	11	10	45
družbeni	738	9	548	12	99	60	10	0	27
zasebni	3106	24	3016	0	26	29	1	10	18
Ljubljana - Vič Rudnik	3582	29	3204	1	195	116	18	19	60
družbeni	732	13	461	0	151	93	13	1	47
zasebni	2850	16	2743	1	44	23	5	18	13
Ljutomer	532	13	467	0	11	5	1	35	9
družbeni	33	4	22	0	4	3	0	0	2
zasebni	499	9	445	0	7	2	1	35	7
Logatec	324	1	291	0	14	6	2	10	7
družbeni	19	1	10	0	4	2	2	0	0
zasebni	305	0	281	0	10	4	0	10	7
Maribor	5893	74	5141	7	465	144	27	35	46
družbeni	1305	20	718	7	407	117	26	10	18
zasebni	4588	54	4423	0	58	27	1	25	28
Metlika	178	0	158	0	11	5	0	4	3
družbeni	18	0	9	0	7	2	0	0	1
zasebni	160	0	149	0	4	3	0	4	2
Mozirje	420	7	385	0	14	6	0	8	4
družbeni	32	1	24	0	5	2	0	0	2
zasebni	388	6	361	0	9	4	0	8	2
Murska Sobota	1671	26	1451	3	58	36	13	84	15
družbeni	170	1	90	3	35	19	13	9	1
zasebni	1501	25	1361	0	23	17	0	75	14
Nova Gorica	2211	35	1928	5	147	40	12	44	35
družbeni	408	6	249	5	109	29	9	1	16
zasebni	1803	29	1679	0	38	11	3	43	19
Novo mesto	2357	25	2087	4	119	59	15	48	47
družbeni	473	7	317	4	89	41	13	2	25
zasebni	1884	18	1770	0	30	18	2	46	22
Ormož	332	1	281	0	8	7	3	32	5
družbeni	27	0	7	0	6	5	3	6	2
zasebni	305	1	274	0	2	2	0	26	3
Pesnica	421	2	375	0	19	5	1	19	9
družbeni	34	0	20	0	11	2	1	0	3
zasebni	387	2	355	0	8	3	0	19	6
Piran - Pirano	641	13	573	0	30	18	6	1	2
družbeni	85	2	46	0	18	13	6	0	0
zasebni	556	11	527	0	12	5	0	1	2
Postojna	615	0	569	0	27	12	2	5	8
družbeni	54	0	22	0	18	9	2	3	5
zasebni	561	0	547	0	9	3	0	2	3
Ptuj	1594	7	1452	1	53	27	11	43	14
družbeni	116	2	69	1	19	16	7	2	3
zasebni	1478	5	1383	0	34	11	4	41	11
Radlje ob Dravi	531	2	494	0	15	6	0	14	4
družbeni	29	0	19	0	6	4	0	0	1
zasebni	502	2	475	0	9	2	0	14	3
Radovljica	1198	19	1075	0	42	33	6	23	18
družbeni	146	3	80	0	33	23	6	1	10
zasebni	1052	16	995	0	9	10	0	22	8
Ravne na Koroškem	837	11	795	4	13	8	3	3	1
družbeni	45	2	24	4	8	4	3	0	1
zasebni	792	9	771	0	5	4	0	3	0

5.6 Prvič registrirana motorna vozila in prikolice po upravnih enotah Republike Slovenije in sektorju lastništva, 1995¹⁾ (nadaljevanje)

	Motorna vozila								Prikolice
	skupaj	motorna kolesa ²⁾	osebni avtomobili	avtobusi	tovornjaki ³⁾	kombinirana vozila	speci-alna vozila ⁴⁾	traktorji	
Ribnica	269	3	240	0	12	9	1	4	5
družbeni	17	1	8	0	5	2	1	0	2
zasebni	252	2	232	0	7	7	0	4	3
Ruše	427	4	397	1	9	5	0	11	3
družbeni	23	0	15	1	6	1	0	0	1
zasebni	404	4	382	0	3	4	0	11	2
Sevnica	346	5	306	1	7	9	2	16	5
družbeni	26	0	17	0	3	4	2	0	0
zasebni	320	5	289	1	4	5	0	16	5
Sežana	837	9	752	0	50	13	3	10	15
družbeni	83	0	43	0	32	5	2	1	4
zasebni	754	9	709	0	18	8	1	9	11
Slovenj Gradec	720	5	674	1	19	10	0	11	7
družbeni	42	0	30	1	7	4	0	0	3
zasebni	678	5	644	0	12	6	0	11	4
Slovenska Bistrica	844	6	784	1	24	15	2	12	4
družbeni	55	1	38	0	8	7	1	0	3
zasebni	789	5	746	1	16	8	1	12	1
Slovenske Konjice	416	6	378	0	17	5	1	9	2
družbeni	31	2	19	0	6	3	0	1	0
zasebni	385	4	359	0	11	2	1	8	2
Šentjur pri Celju	461	5	406	0	20	6	4	20	7
družbeni	34	1	18	0	9	1	4	1	1
zasebni	427	4	388	0	11	5	0	19	6
Škofja Loka	1136	10	1013	0	56	21	7	29	29
družbeni	98	0	44	0	38	10	6	0	19
zasebni	1038	10	969	0	18	11	1	29	10
Šmarje pri Jelšah	604	6	538	0	37	4	3	16	21
družbeni	59	2	29	0	22	3	3	0	11
zasebni	545	4	509	0	15	1	0	16	10
Tolmin	500	1	446	0	18	14	5	16	4
družbeni	33	0	16	0	7	6	4	0	4
zasebni	467	1	430	0	11	8	1	16	0
Trbovlje	536	7	495	3	14	11	2	4	2
družbeni	64	1	37	2	11	10	2	1	1
zasebni	472	6	458	1	3	1	0	3	1
Trebnje	464	5	411	0	19	2	9	18	19
družbeni	24	1	18	0	4	1	0	0	2
zasebni	440	4	393	0	15	1	9	18	17
Tržič	459	4	434	0	10	4	1	6	2
družbeni	30	1	20	0	5	2	1	1	0
zasebni	429	3	414	0	5	2	0	5	2
Velenje	1663	16	1508	3	86	37	0	13	13
družbeni	237	1	134	3	69	29	0	1	9
zasebni	1426	15	1374	0	17	8	0	12	4
Vrhnika	722	1	666	0	23	19	2	11	7
družbeni	44	0	22	0	10	10	2	0	2
zasebni	678	1	644	0	13	9	0	11	5
Zagorje ob Savi	506	6	462	1	14	9	3	11	0
družbeni	54	1	31	1	13	5	3	0	0
zasebni	452	5	431	0	1	4	0	11	0
Žalec	1174	15	1046	0	48	15	12	38	4
družbeni	98	3	54	0	21	8	11	1	3
zasebni	1076	12	992	0	27	7	1	37	1

5.7 Vozniki motornih vozil in kmetijskih traktorjev po upravnih enotah Republike Slovenije, 31. 12. 1995

	Kategorije				E	F	Preizkus CPP	
	skupaj od A do D	A	B	C				D
REPUBLIKA SLOVENIJA	1049271	19394	918488	98897	12492	70295	287202	26140
Ajdovščina	12326	329	10523	1359	115	1126	4971	153
Brežice	13338	381	11056	1694	207	1231	5520	8
Celje	33089	454	29478	2801	356	2085	5517	599
Cerknica	8492	198	7267	924	103	674	3635	194
Črnomelj	8811	183	7565	931	132	759	3296	18
Domžale	26343	341	23423	2373	206	1648	5733	426
Dravograd	4731	109	4013	560	49	359	1224	75
Gornja Radgona	11278	361	9559	1211	147	899	4579	1433
Grosuplje	15688	453	13278	1766	191	1228	5048	764
Hrastnik	5025	100	4403	462	60	354	1068	252
Idrija	9249	275	8036	827	111	643	2732	3
Ilirska Bistrica	7992	166	6399	1309	118	1077	3299	18
Izola - Isola	8063	71	7229	658	105	492	1620	48
Jesenice	15918	174	14257	1265	222	863	3784	717
Kamnik	15398	246	13585	1421	146	990	3630	518
Kočevje	9714	209	8070	1271	164	1105	2736	49
Koper - Capodistria	26476	280	23338	2515	343	1774	5647	1586
Kranj	41276	524	36839	3397	516	2464	9706	260
Krško	14147	318	12196	1497	136	983	5174	47
Laško	9651	297	8388	879	87	615	3099	319
Lenart	8499	384	6771	1164	180	795	3791	47
Lendava - Lendva	12397	419	10740	1127	111	790	6223	41
Litija	9783	328	8315	1053	87	754	2766	285
Ljubljana Bežigrad	32220	128	29637	2127	328	1454	2804	480
Ljubljana Center	13790	46	12983	646	115	484	771	128
Ljubljana Moste - Polje	38302	227	34452	3214	409	2156	4257	629
Ljubljana Šiška	47327	322	43035	3403	567	2475	4743	722
Ljubljana Vič - Rudnik	46058	572	41098	3864	524	2622	6569	858
Ljutomer	9683	331	8048	1175	129	921	4939	289
Logatec	5530	143	4713	593	81	478	1759	2
Maribor	80879	934	72060	6789	1096	4342	18819	2615
Metlika	4165	50	3378	674	63	491	1632	3
Mozirje	8242	252	6986	905	99	690	3135	168
Murska Sobota	30276	730	26243	2942	361	2095	15855	608
Nova Gorica	35816	547	31774	3093	402	2506	12847	537
Novo Mesto	30823	462	26854	3123	384	2528	9746	547
Ormož	7926	324	6598	932	72	569	3688	68
Pesnica	9068	353	7429	1104	182	669	3181	660
Piran - Pirano	9650	85	8749	716	100	477	1714	626
Postojna	11433	197	9394	1706	136	1373	3714	241
Ptuj	33232	985	28176	3611	460	2086	13127	2935
Radlje ob Dravi	8621	286	7337	893	105	557	2853	2
Radovljica	18803	381	16768	1392	262	994	5043	183
Ravne na Koroškem	14362	220	12982	1054	106	648	3806	188
Ribnica	6844	295	5752	741	56	556	2803	7
Ruše	7728	150	6669	813	96	468	2049	66
Sevnica	8829	210	7558	957	104	689	3150	108
Sežana	13846	355	11938	1451	102	1080	5476	222
Slovenj Gradec	11519	237	9982	1186	114	791	3646	227
Slovenska Bistrica	17559	583	14622	2034	320	1376	6596	755
Slovenske Konjice	10955	298	9307	1223	127	818	3468	1841
Šentjur pri Celju	9038	162	7616	1122	138	794	3512	54
Škofja Loka	21057	472	18293	2001	291	1461	5929	593
Šmarje pri Jelšah	14759	437	12352	1778	192	1274	4910	514
Tolmin	11000	390	9409	1056	145	839	3298	187
Trbovlje	9222	97	8376	682	67	456	1160	187
Trebnje	8932	277	7455	1086	114	822	3518	2
Trzin	7742	144	6906	566	126	438	1447	208
Velenje	22528	279	20374	1691	184	1206	4171	329
Vrhnika	11172	204	9765	1096	107	782	2891	114
Zagorje ob Savi	8179	166	7157	759	97	607	1774	16
Žalec	21576	441	19052	1890	193	1267	7466	332
Ostalo	2896	22	2483	345	46	248	140	28

5.8 Prometne nezgode in posledice na cestah v Republiki Sloveniji, 1987 - 1995

	1988	1989	1990	1991	1992	1993	1994	1995
Prometne nezgode ¹⁾	6085	5825	5177	5479	5882	6290	6586	6540
Posledice								
Smrtno ponesrečeni	551	554	517	462	492	493	505	415
vozniki ²⁾	295	299	277	260	281	285	281	231
potniki	139	142	132	113	94	97	125	101
pešci	117	103	108	89	117	111	99	83
Hudo poškodovani	3123	3011	2638	2660	2642	2555	2613	2537

1) Prikazane so prometne nezgode s smrtnim izidom in telesno poškodbo.

2) Šteje tudi vozniki koles in vpreg.

5.9 Posledice prometnih nezgod v Republiki Sloveniji, 1995

	Skupaj	Smrtno ponesrečeni	Poškodovani
SKUPAJ	7842	415	7427
Vozniki - vsi	4588	231	4357
osebni avtomobilov	3408	150	3258
drugih avtomobilov ¹⁾	146	11	135
motornih koles	350	15	335
mopedov	21	-	21
drugih motornih vozil	41	20	21
koles	622	35	587
Potniki	2328	101	2227
Pešci	926	83	843

1) Šteje tovorni avtomobili, traktorji in avtobusi.

5.10 Število prometnih nezgod po kategorijah cest v Republiki Sloveniji, 1995

	Skupaj	S smrtnim izidom	S telesno poškodbo	Z materialno škodo
SKUPAJ	32840	341	5360	27139
Avtoceste	1224	27	152	1045
Magistralne ceste	5812	114	1095	4603
Regionalne ceste	4535	78	1016	3441
Lokalne ceste	3317	39	687	2591
Mestne ulice	13738	38	1596	12104
Primestne ulice	4214	45	814	3355

5.11 Posledice prometnih nezgod po mesecih, dnevih in urah v Republiki Sloveniji, 1995

	Posledice prometnih nezgod		
	skupaj	s smrtnim izidom	s telesno poškodbo
Po mesecih			
SKUPAJ	73384	415	7977
I	4793	29	463
II	4511	38	458
III	5416	21	521
IV	5842	32	663
V	6582	51	719
VI	7042	36	858
VII	6812	43	925
VIII	6329	41	780
IX	6708	38	707
X	6924	35	780
XI	5983	29	573
XII	6442	22	530
Po dnevih			
Ponedeljek	10400	64	1026
Torek	9290	37	923
Sreda	10556	48	1015
Četrtek	11237	59	1095
Petek	13163	54	1311
Sobota	10741	89	1299
Nedelja	7997	64	1308
Po urah			
0-4	3965	47	715
4-6	2067	23	384
6-8	5216	29	541
8-10	6523	22	513
10-12	8171	22	590
12-14	8792	33	810
14-16	10806	28	945
16-18	8931	76	975
18-20	8339	53	1069
20-22	6179	45	831
22-24	4395	37	604

5.12 Prometne nezgode in posledice po upravnih enotah Republike Slovenije, 1995¹⁾

	Prometne nezgode			Posledice		
	skupaj	s smrtnim izidom	s telesno poškodbo	skupaj	smrtno ponesre- čeni	poškodo- vani
REPUBLIKA SLOVENIJA	38822	369	6171	73376	415	7840
Ajdovščina	324	8	88	627	11	115
Brežice	333	8	79	663	11	98
Celje	1587	4	277	3248	4	370
Cerknica	160	5	35	309	5	47
Črnomelj	270	1	44	499	1	78
Domžale	1129	14	160	2338	15	218
Dravograd	172	-	31	289	-	35
Gornja Radgona	474	2	68	884	2	77
Grosuplje	398	5	69	729	5	86
Hrastnik	201	1	25	391	1	33
Idrija	189	-	50	333	-	63
Ilirska Bistrica	251	1	61	479	1	80
Izola - Isola	319	4	46	410	4	70
Jesenice	442	3	80	829	3	107
Kamnik	515	5	87	981	5	104
Kočevje	243	2	39	361	3	53
Koper - Capodistria	1116	12	177	2229	13	240
Kranj	1271	17	216	2487	23	287
Krško	439	9	87	623	9	109
Laško	360	6	67	707	7	79
Lenart	356	3	57	652	3	79
Lendava - Lendva	386	10	67	587	10	83
Litija	336	3	58	480	3	75
Ljubljana Bežigrad	1569	6	159	3195	6	187
Ljubljana Center	1389	2	102	2852	2	116
Ljubljana Moste - Polje	1265	7	164	2530	7	194
Ljubljana Šiška	1616	8	159	3160	8	189
Ljubljana Vič-Rudnik	1761	13	208	3388	13	263
Ljutomer	340	8	58	630	8	76
Logatec	166	3	19	225	3	22
Maribor	3976	30	603	7918	38	747
Metlika	135	1	18	256	1	23
Mozirje	231	7	46	441	7	60
Murska Sobota	1083	16	194	1900	17	249
Nova Gorica	826	2	176	1616	2	232
Novo mesto	833	8	163	1600	9	203
Ormož	274	4	47	509	4	60
Piran - Pirano	538	-	83	1060	-	92
Postojna	423	-	73	774	-	89
Ptuj	1386	20	270	1971	20	362
Radlje ob Dravi	281	7	60	509	7	85
Radovljica	527	7	94	1001	11	116
Ravne na Koroškem	382	5	62	731	5	86
Ribnica	181	3	25	329	3	30
Sevnica	243	4	47	365	4	73
Sežana	582	16	114	1037	19	166
Slovenj Gradec	364	5	76	723	5	118
Slovenska Bistrica	740	9	119	1328	9	145
Slovenske Konjice	654	4	110	1226	8	150
Šentjur pri Celju	401	7	72	796	7	107
Škofja Loka	370	6	48	719	7	63
Šmarje pri Jelšah	580	3	98	1132	4	128
Tolmin	215	2	77	389	2	91
Trbovlje	268	2	13	397	2	17
Trebnje	302	6	58	587	9	80
Tržič	177	-	19	332	-	24
Velenje	971	4	140	1909	4	181
Vrhnika	355	1	53	682	1	71
Zagorje ob Savi	261	1	25	335	1	33
Žalec	1232	12	237	2506	16	326

1) Do razlik med tabelama 5.11 in 5.12 prihaja zaradi različnega stanja izpisov podatkov Ministrstva za notranje zadeve.

5.13 Prevozne zmogljivosti v cestnem javnem prevozu v Republiki Sloveniji, 31. 12. 1994 in 1995

	31. 12. 1994	31. 12. 1995
Vsa prevozniška podjetja in prevozniške organizacije	98	88
za potniški promet	20	19
za tovorni promet	75	66
za potniški in tovorni promet	3	3
2	2	
brez vozil ¹⁾	2	-
1 - 9	44	35
10 - 19	10	10
20 - 29	6	9
30 - 39	4	5
40 - 49	5	6
50 - 59	4	4
60 - 69	3	3
70 - 79	5	3
80 - 89	4	3
90 - 99	1	2
100 - 149	6	2
150 - 199	1	4
nad 200 vozil	3	2

1) Štetni avtobusi, tovorni avtomobili in specialni tovorni avtomobili, niso pa štete prikolicе.

5.14 Cestni javni potniški prevoz v Republiki Sloveniji, 1994 in 1995

	1994	1995
Avtobusi - število	1403	1378
sedeži	66714	64977
stojišča	18350	17410
Avtodnevi - vsi	507738	492132
sposobnih vozil	458548	447204
vozil na delu	405556	389410
Ure vožnje (tisoč)	2916	2697
Prevoženi km (tisoč) - skupaj	88197	84927
- s potniki	85745	82892
Prepeljani potniki (tisoč) - skupaj	125344	121573
v notranjem prevozu	123248	119700
od tega: v mestnem prevozu	79020	72088
v mednarodnem prevozu	2096	1873
v mednarodnem prevozu	25760	24577
Porabljeno gorivo (t): bencin in plinsko olje		

5.15 Prevoz potnikov in potniški km po mesecih v cestnem javnem prevozu v Republiki Sloveniji, 1995 tisoč

	Prevoženi km	Prepeljani potniki			Potniški km		
		skupaj	v notranjem prevozu	v mednarodnem prevozu	skupaj	v notranjem prevozu	v mednarodnem prevozu
1995	84927	121573	119700	1873	2507110	2332864	174246
Ø 1995	7077	10131	9975	156	208926	194405	14521
I	7043	10732	10574	158	214245	202142	12103
II	6376	9806	9666	140	197305	186132	11173
III	7520	11230	11065	165	228138	213620	14518
IV	7181	10300	10133	167	219803	202355	17448
V	8037	11589	11389	191	245532	225639	19893
VI	8385	11709	11523	185	247128	229024	17104
VII	6483	9414	9266	148	187575	176977	10598
VIII	6459	8760	8615	145	181231	168287	12944
IX	7230	10166	10018	148	214599	198916	15683
X	7201	9722	9563	159	206519	189576	16943
XI	6634	9186	9048	138	186757	174608	12149
XII	6378	8960	8831	129	178278	165588	12690

5.16 Cestni javni prevoz blaga v Republiki Sloveniji, 31. 12. 1994 in 31. 12. 1995

	31. 12. 1994	31. 12. 1995
Tovorni avtomobili		
število	1657	1561
nosilnost (t)	21433	26277
avtodnevi skupaj (tisoč)	600	681
avtodnevi sposobnih vozil (tisoč)	493	567
avtodnevi vozil na delu (tisoč)	375	437
ure vožnje vozil (tisoč)	2779	3068
prevoženi km skupaj (tisoč)	104113	131124
prevoženi km z blagom (tisoč)	84939	101984
Specialna tovorna vozila		
število	333	536
nosilnost (t)	5768	6189
avtodnevi skupaj (tisoč)	121	139
avtodnevi sposobnih vozil (tisoč)	106	125
avtodnevi vozil na delu (tisoč)	81	92
ure vožnje vozil (tisoč)	596	710
prevoženi km skupaj (tisoč)	35904	35323
prevoženi km z blagom (tisoč)	24515	24164
Prikolice		
število	827	840
nosilnost (t)	14178	13579
avtodnevi skupaj (tisoč)	301	280
avtodnevi sposobnih vozil (tisoč)	205	194
avtodnevi vozil na delu (tisoč)	159	150
ure vožnje vozil (tisoč)	1205	1070
prevoženi km skupaj (tisoč)	53931	45778
prevoženi km z blagom (tisoč)	42859	36011
Porabljeno gorivo v t (skupaj bencin in plinsko olje)	41176	40329

5.17 Prevoženi kilometri s cestnimi tovornimi vozili v Republiki Sloveniji, 1995

tisoč

	Vsa vozila	Tovorni avtomobili	Specialna vozila	Prikolice
1995	177233	95801	35323	45778
Ø 1995	14769	7983	2943	3815
I	14141	7448	2885	3777
II	14206	7514	2789	3865
III	16184	8974	3016	4157
IV	14160	7682	2799	3636
V	15089	8176	2948	3928
VI	15321	8343	3060	3886
VII	15149	8131	3046	3947
VIII	13140	7162	2618	3345
IX	15542	8416	3115	4003
X	15901	8634	3182	4050
XI	15222	8161	3210	3829
XII	13178	7160	2655	3355

5.18 Prevoz blaga po izvoru in namembnosti v cestnem prevozu v Republiki Sloveniji, 1995

	Ves prevoz	Notranji	Mednarodni prevoz				prevoz po tujini
			skupaj	izvoz	uvoz	tranzit	
Blago (tisoč t)							
1995	4436	2667	1769	893	743	129	4
Ø 1995	370	222	148	75	62	11	0
I	344	200	144	72	61	11	0
II	342	200	142	71	59	12	0
III	410	246	164	82	69	13	0
IV	388	243	145	72	61	11	1
V	395	242	153	78	64	11	0
VI	391	238	153	78	64	11	0
VII	371	220	151	77	63	10	1
VIII	338	210	128	66	53	9	0
IX	389	235	154	78	67	9	0
X	380	221	159	81	67	10	1
XI	372	221	151	77	63	11	0
XII	316	191	125	61	52	11	1

5.18 Prevoz blaga po izvoru in namembnosti v cestnem javnem prevozu v Republiki Sloveniji, 1995 (nadaljevanje)

	Ves prevoz	Notranji prevoz	Mednarodni prevoz milijon				
			skupaj	izvoz	uvoz	tranzit	prevoz po tujini
Tonski km (milijon)							
1995	1740	251	1489	753	585	142	9
Ø 1995	145	21	124	62	49	12	1
I	140	19	121	61	49	11	0
II	140	18	122	61	49	12	0
III	162	21	141	69	59	12	1
IV	142	20	122	60	50	11	1
V	146	21	125	63	50	11	1
VI	149	22	127	63	51	12	1
VII	149	21	128	66	50	11	1
VIII	125	20	105	57	38	10	0
IX	151	22	129	65	51	12	1
X	154	23	131	67	49	14	1
XI	153	24	129	66	48	14	1
XII	129	20	109	55	41	12	1

5.19 Prevoz kontejnerjev v cestnem javnem prevozu v Republiki Sloveniji, 1995

	Prevoz blaga tisoč ton	Prevoz blaga milijon km	Povprečna pot tone blaga (km)		Prevoz blaga tisoč ton	Prevoz blaga milijon km	Povprečna pot tone blaga (km)
SKUPAJ	4436	1740	392	Žitni proizvodi	19	6	316
Premog, koks	220	3	14	Sladkorna pesa	1	0	0
Nafta, naftni derivati, plin	865	188	217	Sveže sadje in zelenjava	28	9	321
Rude železa, staro železo	35	6	171	Ostali prehrabeni proizvodi	229	85	371
Rude barvastih kovin, koncentradi	18	2	111	Semena, oljni oreški, olja masti	24	6	250
Nekovinski minerali razen peska	27	10	370	Koža, kavčuk, papirna masa, odpadki	303	186	614
Proizvodi črne in barvne metalurgije	91	49	538	Katrani, derivati premoga in naravnega plina	0	0	0
Obdelan in neobdelan les	186	49	263	Kemični proizvodi	170	92	541
Les za kurjavo, celulozni les, pluta	103	35	340	Kovinski proizvodi	146	102	699
Cement	161	57	354	Stroji, transportne naprave	160	167	1044
Pesek, gramoz, toičen kamen	412	15	36	Razno blago	242	54	223
Opeka, apno, beton, azbest, steklo	50	36	720	Specialni prevozi	13	9	692
Gnojila	46	18	391	Režijske pošiljke	62	14	226
Žita	28	5	178	Kosovne pošiljke, paketi	800	539	674

5.20 Zaposlene osebe v cestnem javnem prevozu v Republiki Sloveniji, 31. 12. 1995

Skupaj	Cestni javni prevoz				
	skupaj	vozniki	sprevodniki	druge zaposlene osebe v cestnem prometu	zaposlene osebe izven cestnega prometa
7210	6897	3869	124	2904	313

5.21 Cestni potniški prevoz za lastne potrebe v Republiki Sloveniji, 1995¹⁾

	Število avtobusov	Število potniških mest ²⁾ tisoč	Prevožen km milijon	Prepeljani potniki tisoč	Potniški km milijon	Porabljeno gorivo (tone)
SKUPAJ	80	3,1	2,3	995	24,9	541
Industrija in rudarstvo	20	1,2	0,4	454	4,4	118
Kmetijstvo in ribištvo	1	0	0	4	0,2	2
Gozdarstvo						
Gradbeništvo	23	0,6	0,4	105	4	70

1) Zajeti poslovni subjekti, ki imajo več kot en avtobus z 10 sedeži in več. Brez prevozov za lastne potrebe, ki jih opravljajo javni cestni prevozniki, ter zasebnega prevoza potnikov s taksiji, avtobusi in osebnimi avtomobili.

2) Seštevek sedežev in stojišč.

5.21 Cestni potniški prevoz za lastne potrebe v Republiki Sloveniji, 1995¹⁾ (nadaljevanje)

	Število avtobusov	Število potniških mest ²⁾ tisoč	Prevoženi km milijon	Prepeljani potniki tisoč	Potniški km milijon	Porabljeno gorivo (tone)
Promet in zveze	3	0,2	0,2	50	1,8	58
Trgovina						
Gostinstvo in turizem	5	0,3	0,2	35	1,6	57
Obrt in osebne storitve	2	0,1	0,1	18	0,8	18
Stanovanjsko-komunalne dej. in urej. naselja in prostora	2	0	0	11	0,2	4
Finančne, tehnične in poslovne storitve	7	0,3	0,7	200	9	147
Izobraževanje, znanost, kultura, informacije	11	0,2	0,2	74	1,8	35
Zdravstveno in socialno varstvo	5	0,2	0,1	43	1	31
Družbenopolitične skupnosti, sisi in družbenopolitične organizacije	1	0	0	1	0,1	1

5.22 Cestni blagovni prevoz za lastne potrebe v Republiki Sloveniji, 1995¹⁾

	Število tovornih prevoznih sredstev ²⁾	Nosilnost (tisoč ton)	Prevoženi km (milijon)	Prepeljano blago (tisoč ton)	Tonski km milijon	Porabljeno gorivo (tone)
SKUPAJ	8269	55,7	195,6	26666	619,3	39454
Industrija in rudarstvo	2205	11,8	61,3	5553	191,8	11305
Kmetijstvo in ribištvo	988	5,2	11,0	1013	26,0	2120
Gozdarstvo	192	2,0	4,7	593	25,2	1475
Vodno gospodarstvo	80	0,9	2,9	1334	23,5	818
Gradbeništvo	1638	16,9	38,5	12298	179,1	9858
Promet in zveze	667	5,7	8,2	206	5,2	1702
Trgovina	1271	6,3	40,5	3071	102,8	6143
Gostinstvo in turizem	22	0,1	0,3	16	0,6	46
Obrt in osebne storitve	98	0,4	3,0	51	2,9	427
Stanovanjsko-komunalne dej. in urej. naselja in prostora	712	3,6	12,3	1860	36,6	3371
Finančne, tehnične in poslovne storitve	250	2,0	9,2	511	21,9	1668
Izobraževanje, znanost, kultura, informacije	107	0,6	3,1	56	2,8	330
Zdravstveno in socialno varstvo	29	0,1	0,4	64	0,5	44
Družbenopolitične skupnosti, sisi in družbenopolitične organizacije	10	0,1	0,2	40	0,4	47

- 1) Zajeti poslovni subjekti, ki imajo več kot eno tovorno vozilo z nosilnostjo 1 tone in več. Brez prevozov za lastne potrebe, ki jih opravljajo javni cestni prevozniki, ter blagovnega prevoza samostojnih avtoprevoznikov.
- 2) Štetni tovorni avtomobili, specialna vozila in prikolice.

5.23 Število tovornih prevoznih sredstev v cestnem prevozu za lastne potrebe v Republiki Sloveniji, 1995¹⁾

	Število tovornih prevoznih sredstev skupaj	Tovorna vozila			Prikolice
		skupaj	tovorni avtomobili	specialna vozila ²⁾	
SKUPAJ	8269	7184	5433	1751	1085
Industrija in rudarstvo	2205	2005	1547	458	200
Kmetijstvo in ribištvo	988	622	192	430	366
Gozdarstvo	192	125	40	85	67
Vodno gospodarstvo	80	75	73	2	5
Gradbeništvo	1638	1415	1313	102	223
Promet in zveze	667	574	428	146	93
Trgovina	1271	1219	1060	159	52
Gostinstvo in turizem	22	22	21	1	-
Obrt in osebne storitve	98	93	74	19	5
Stanovanjsko-komunalne dej. in urej. naselja in prostora	712	682	393	289	30
Finančne, tehnične in poslovne storitve	250	216	183	33	34
Izobraževanje, znanost, kultura in informacije	107	97	74	23	10
Zdravstveno in socialno varstvo	29	29	29	-	-
Družbenopolitične skupnosti, sisi in družbenopolitične organizacije	10	10	6	4	-

- 1) Zajeta podjetja in organizacije, ki imajo več kot eno tovorno vozilo z nosilnostjo 1 tone in več. Brez prevozov za lastne potrebe, ki jih opravljajo javni cestni prevozniki.
- 2) Štete cisterne, hladilniki, itd.

6. MEJNI PROMET

6.1 Mejni prihodi potnikov in blaga v mednarodnem in obmejnem prometu v Republiki Sloveniji, 1965-1995 tisoč

	Potniki				Blago ²⁾					
	skupaj	mednarodni promet ¹⁾	obmejni promet	od vsega cestni	skupaj		od vsega mednarodni promet ¹⁾		od mednarodnega tranzita	
					vozila	blago	vozila	blago	vozila	blago
1965	12647	7403	5244	11101	58	270	47	261	12	88
1966	27122	17189	9933	24988	65	300	54	293	19	113
1967	36844	24782	12062	35076	76	572	65	554	20	151
1968	38416	25797	12619	36826	87	691	76	636	24	236
1969	46371	31301	15070	44594	88	760	77	704	27	253
1970	53760	35934	17826	51277	129	1178	115	1082	34	333
1971	44524	28173	16351	42101	154	1549	124	1270	34	357
1972	46432	29325	17107	43671	166	1234	134	1113	36	368
1973	46341	30210	16221	43289	187	1412	158	1321	48	489
1974	35514	24146	11368	32402	199	1700	180	1607	61	624
1975	43052	28871	14182	40644	254	2247	230	2107	121	1258
1976	46216	29723	16493	43936	290	2470	270	2399	163	1674
1977	41704	27551	14153	39183	259	2242	243	2201	133	1339
1978	46079	32547	13532	43574	226	1979	212	1957	115	1167
1979	37758	27776	9982	35213	219	1988	203	1954	89	1088
1980	33305	24498	8807	30756	206	2015	193	1973	94	1180
1981	33976	25548	8428	31400	247	2457	223	2400	108	1538
1982	31431	23441	7990	28752	237	2564	216	2496	106	1555
1983	24147	17129	7018	22638	246	2733	225	2650	105	1587
1984	29949	20096	9854	28188	276	2550	258	2501	112	1730
1985	37953	27190	10763	36114	284	2873	259	2819	109	1658
1986	40703	28881	11822	38920	320	2961	299	2924	107	1724
1987	43728	31392	12336	41930	276	2550	258	2501	97	1519
1988	48144	35306	12837	46362	284	2762	266	2713	97	1477
1989	51738	38960	12778	49944	329	3203	312	3144	113	1697
1990	64004	50455	13549	62137	371	3773	354	3708	118	1717
1991	38810	28339	10471	38005	305	2926	292	2896	110	1382
1992	73395	58971	14424	71968	868	7980	850	7945	381	3834
1993	84398	69007	15391	82642	943	8700	914	8538	442	4637
1994	95734	80161	15573	93522	1054	10273	1021	10068	543	5708
1995	93002	77464	15538	90752	1182	11958	1144	11717	625	6842

1) Vključen tudi meddržavni promet v cestnem mejnem prometu

2) Samo v cestnem prometu.

6.2 Mejni prihodi potnikov po panogah prometa v Republiki Sloveniji, 1995 tisoč

		Ves promet	Mednarodni promet	Obmejni promet
Prispeli potniki	skupaj	93002	77465	15537
	domači	29328	23099	6229
	tuji	63674	54366	9308
Železniški promet	vsi potniki ¹⁾	1435	1427	8
	domači	371	368	3
	tuji	1064	1059	5
Pomorski promet	vsi potniki	474	468	6
	domači	112	112	0
	tuji	362	356	6
Zračni promet	vsi potniki	341	341	-
	domači	122	122	-
	tuji	219	219	-
Cestni promet ²⁾	vsi potniki	90752	75229 ³⁾	15523
	domači	28723	22497 ³⁾	6226
	tuji	62029	52732 ³⁾	9297

1) Štet tudi tranzit.

2) Šteti so le potniki, ki so prišli s potniškimi vozili.

3) Vključen tudi meddržavni promet.

6.3 Mejni prihodi potnikov v železniškem¹⁾ prometu v Republiki Sloveniji, 1995

	Skupaj		Mednarodni promet		Obmejni promet	
	vsi potniki	tuji	vsi potniki	tuji	vsi potniki	tuji
Po prehodih						
SKUPAJ	1434927	1064416	1427125	1059107	7802	5309
Celje	58780	37307	58780	37307	-	-
Dravograd	2285	717	2221	709	64	8
Murska Sobota	98987	79490	98987	79490	-	-
Jesenice	187768	65871	185641	64904	2127	967
Ljubljana	528983	449552	528983	449552	-	-
Maribor	122536	92790	122517	92790	19	-
Nova Gorica	4237	4233	388	386	3849	3847
Sežana	431351	334456	429608	333969	1743	487
Po mesecih						
I	122631	96047	121636	95469	995	578
II	101273	79396	100680	78980	593	416
III	118597	93078	117892	92575	705	503
IV	120369	88448	119767	88016	602	432
V	116385	84084	115762	83658	623	426
VI	111407	78357	110776	77907	631	450
VII	141370	100672	140737	100244	633	428
VIII	135196	96959	134608	96563	588	396
IX	117052	86652	116425	86247	627	405
X	113903	84829	113341	84407	562	422
XI	112241	83056	111591	82616	650	440
XII	124503	92838	123910	92425	593	413

1) Štet tudi tranzit.

6.4 Mejni prihodi potnikov v pomorskem prometu v Republiki Sloveniji, 1995

	Skupaj		Mednarodni promet		Obmejni promet	
	vsi potniki	tuji	vsi potniki	tuji	vsi potniki	tuji
1995	473636	361349	467695	355417	5941	5932
I	35152	27570	35108	27535	44	35
II	18790	12522	18787	12519	3	3
III	22276	15776	22276	15776	-	-
IV	27341	19857	27341	19857	-	-
V	35426	26118	35368	26060	58	58
VI	47842	36060	47785	36003	57	57
VII	21089	17996	20464	17371	625	625
VIII	45481	35864	44406	34789	1075	1075
IX	57239	44652	56138	43551	1101	1101
X	52109	39375	51056	38322	1053	1053
XI	53445	41064	52495	40114	950	950
XII	57446	44495	56471	43520	975	975

6.5 Mejni prihodi potnikov v zračnem prometu v Republiki Sloveniji, 1995

	Mednarodni promet		
	vsi potniki	domači	tuji
1995	341068	122026	219042
I	20295	5726	14569
II	18047	5078	12969
III	22477	7452	15025
IV	26315	11857	14458
V	34657	11587	23070
VI	32933	10060	22873
VII	38846	14767	24079
VIII	35876	14037	21839
IX	36480	13760	22720
X	31224	12088	19136
XI	21889	7576	14313
XII	22029	8038	13991

6.6 Mejni prihodi potniških motornih vozil in potnikov v mednarodnem cestnem prometu v Republiki Sloveniji, 1995

	Vsa		Osebnih avtomobili		Avtobusi		Motorna kolesa	
	vozila	potniki	vozila	potniki	vozila	potniki	vozila	potniki
Po državah, kjer so vozila registrirana								
SKUPAJ	24851659	75228634	24571592	67580050	205810	7558858	74257	89726
Slovenija	7336519	22496889	7257105	20533340	57431	1936683	21983	26866
Albanija	134	414	134	414	-	-	-	-
Avstrija	3172490	10486984	3134402	9521730	23521	947256	14567	17998
Belgija	24363	71645	23978	61926	255	9565	130	154
Bohgarija	4756	16104	4642	12441	114	3663	-	-
Česka	123550	516326	118582	338448	4966	177874	2	4
Danska	13762	45680	13650	42391	78	3234	34	55
Francija	66184	207676	65479	184835	604	22724	101	117
Grčija	1034	3936	998	2661	36	1275	-	-
Hrvaška	6346481	20298691	6272351	17967632	63469	2319527	10661	11532
Italija	5558231	13459638	5528437	12843823	15813	599240	13981	16575
Madžarska	284312	948128	280410	845413	2934	101500	968	1215
Nemčija	1393140	4688994	1359447	3731544	22878	943681	10815	13769
Nizozemska	88860	311242	86884	249233	1656	61554	320	455
Poljska	10751	39247	10475	30626	276	8621	-	-
Romunija	8817	29785	8634	23395	183	6390	-	-
Druge države na podr. nek. SFRJ	111995	437730	107503	280573	4486	157151	6	6
Šlovaška	47082	200119	45180	132239	1902	67880	-	-
Švedska	21869	72413	21647	64568	222	7845	-	-
Švica	206866	724436	203864	632218	2318	91245	684	973
Turčija	519	2889	463	1412	56	1477	-	-
Velika Britanija	7974	25725	7835	20870	134	4848	5	7
ZDA	1007	2750	1007	2750	-	-	-	-
Države nekdanje SZ	9010	58830	7996	25777	1014	33053	-	-
Druge države	11953	82363	10489	29791	1464	52572	-	-
Po prehodih								
Łazaret	321451	764179	321440	763629	11	550	-	-
Škofije	1695851	3495225	1673800	3029432	15234	453520	6817	12273
Kozina	837801	2747339	831968	2499225	4926	24630	907	1814
Lipica	499824	1062004	499731	1057957	93	4047	-	-
Fernetiči	1221618	4449286	1204106	3720972	17512	728314	-	-
Vrtojba	2122604	4499272	2111836	4420858	1881	68888	8887	9526
Rožna Dolina	678034	1628287	669309	1600368	825	20019	7900	7900
Robič	330789	738675	329272	726394	398	11147	1119	1134
Neblo	707649	1421106	706855	1418847	46	1341	748	918
Učeja	35144	79008	34712	78090	9	450	423	468
Predel	65146	209135	63119	180336	543	27150	1484	1649
Rateče	456511	1482829	451311	1379629	2000	100000	3200	3200
Korensko sedlo	663695	2028753	656017	1978280	878	42773	6800	7700
Karavanke	578573	2407443	564281	1692843	14292	714600	-	-
Ljubelj	628665	2003069	622918	1907637	1741	89370	4006	6062
Jezersko	25999	85938	25272	75950	218	9383	509	605
Mežica	25355	60792	25355	60792	-	-	-	-
Holmec	502495	1561629	501724	1530338	771	31291	-	-
Libeliče	6172	14075	6172	14075	-	-	-	-
Vič	443451	1551750	441895	1488285	1556	63465	-	-
Radelj	191247	571362	189300	566950	56	2265	1891	2147
Jurij	214012	776028	212625	770623	82	4100	1305	1305
Šentilj	2375586	8014192	2355541	7312617	20045	701575	-	-
Trate	221086	661887	219920	657646	103	3168	1063	1073
Gornja Radgona	648775	1984311	645799	1927879	1558	54932	1418	1500
Gederovci	630078	1919458	628345	1880064	1217	38816	516	578
Kuzma	348372	1051303	347895	1038827	355	12350	122	126
Hodoš - Hodos	83584	378833	80647	241170	2903	137606	34	57
Dolga vas	390994	1615699	377370	1308606	11363	304157	2261	2936
Sočerga	325446	1005867	323010	969626	1841	35492	595	749
Sečovlje - Sicciole	930338	3130960	918809	2841628	8684	286258	2845	3074
Dragonja - Dragogna	755691	2014596	753454	1972755	1460	40570	777	1271
Imeno	45691	137309	45369	136007	292	1272	30	30
Rogatec	337251	1075407	322864	823327	8162	245610	6225	6470
Gruškovlje	642228	2483938	630118	1890352	12110	593586	-	-
Zgornji Leskovec	23331	91380	21920	65740	1411	25640	-	-
Zavrč	443748	1867590	431982	1295946	11766	571644	-	-
Martinje	19927	59533	19927	59533	-	-	-	-
Petišovci-Peteshaza	369099	1133318	366644	1080178	1809	52494	646	646
Pince - Pince	109630	321452	109266	321088	-	-	364	464

6.6 Mejni prihodi potniških motornih vozil in potnikov v mednarodnem cestnem prometu v Republiki Sloveniji, 1995 (nadaljevanje)

	Vsa		Osebni avtomobili		Avtobusi		Motorna kolesa	
	vozila	potniki	vozila	potniki	vozila	potniki	vozila	potniki
Po prehodih								
Središče ob Dravi	186191	698640	180826	565283	3823	131742	1542	1615
Ormož	256409	777896	252977	725778	2749	51435	683	683
Razkrižje	88745	265161	87944	256083	553	8780	248	298
Gibina	94461	288420	92888	259160	1290	28916	283	344
Metlika	345064	1093559	342401	1049341	2663	44218	-	-
Obrežje	734244	2688448	722126	2166382	12118	522066	-	-
Obrežje - Nova vas	142260	413897	142260	413897	-	-	-	-
Dobova	219321	649824	218893	635093	397	14692	31	39
Bizeljsko	36296	101519	36296	101519	-	-	-	-
Babno polje	72920	242996	69530	212414	3153	30288	237	294
Podplanina-Draga	10113	30835	10113	30835	-	-	-	-
Petrina	82782	251047	82782	251047	-	-	-	-
Vinica	67757	204638	66855	194971	902	9667	-	-
Bistrica ob Sotli	62191	186341	60263	174791	320	9791	1608	1759
Dobovec	331550	978490	321080	826950	6360	147350	4110	4190
Jelšane	661349	2227411	641767	1577388	19069	649314	513	709
Starod	507065	1545295	500693	1354619	4262	186456	2110	4220
Po mesecih								
I	1669045	5106760	1652743	4527004	14569	577943	1733	1813
II	1548126	4767355	1531889	4237786	14310	537556	1927	2013
III	1769256	5344779	1750853	4780071	16436	562584	1967	2124
IV	2110554	6313005	2088281	5655530	17933	652494	4340	4981
V	2185093	6532877	2158536	5841050	17842	681350	8715	10477
VI	2186919	6669160	2155583	5924883	19377	730530	11959	13747
VII	2624911	7855717	2588820	7081785	20957	755627	15134	18305
VIII	2530485	7561112	2499042	6864072	18275	678061	13168	18979
IX	2212106	6784860	2186837	6089837	18902	687680	6367	7343
X	2227348	6630642	2205225	5990454	17745	635043	4378	5145
XI	1919878	5902531	1902692	5370530	14622	529321	2564	2680
XII	1867938	5759836	1851091	5217048	14842	540669	2005	2119

6.7 Mejni prehodi tovornih vozil v mednarodnem prometu v Republiki Sloveniji, 1995¹⁾

	Prihodi			Odhodi		
	vozila	vozniki in spremljevalci	blago (t)	vozila	vozniki in spremljevalci	blago (t)
SKUPAJ	1143708	1617049	11717295	1013515	1430175	9961589
Po državah, kjer so vozila registrirana						
ZDA	19	33	184	2	2	15
Slovenija	385368	544224	3692828	332056	466211	2953715
Avstrija	71154	118664	712237	62430	102764	599167
Belgija	1345	2063	14266	1228	2016	11023
Bolgarija	4119	6068	58932	2604	3832	33091
Češka	12326	16629	169435	9646	13160	110651
Danska	853	1305	10683	639	937	5806
Francija	8544	10028	85178	6765	7864	25341
Grčija	2474	3300	39672	3206	4011	35002
Hrvaška	298500	417404	2817173	271830	375079	2381463
Italija	137150	181869	1366309	126289	173621	1438254
Madžarska	66825	84183	968954	61998	79882	904952
Nemčija	56216	100870	493326	48550	87257	415253
Nizozemska	8565	13258	108295	5497	7562	43632
Poljska	10925	13843	157014	9972	12596	128986
Romunija	15104	18452	198772	15044	18271	197794
Druge drž. na podr. nekđ. SFRJ	13267	19144	153974	13894	19922	154152
Slovaška	16029	20533	230950	11087	15190	139507
Švedska	725	1089	8872	880	1415	10058
Švica	1685	2435	14000	1001	1521	9883

1) Štet je tudi tranzit.

6.7 Mejni prehodi tovornih vozil v mednarodnem prometu v Republiki Sloveniji, 1995¹⁾ (nadaljevanje)

	Prihodi			Odhodi		
	vozila	vozniki in spremljevalci	blago (t)	vozila	vozniki in spremljevalci	blago (t)
Po državah, kjer so vozila registrirana						
Turčija	1841	2533	26321	175	177	842
Velika Britanija	1621	2478	11987	1977	2774	17277
Albanija	203	308	2201	22	30	213
Države nekđ. SZ	18142	23251	253032	14987	18809	225357
Druge države	10708	13085	122700	11648	15274	120170
Po prehodih						
Škofije	63365	63365	264139	14175	14175	145617
Sočerga	1620	2206	869	10653	13977	9307
Sečovlje	17676	17676	140841	18246	18246	135560
Dragonja	9452	9510	75333	14327	14534	109939
Kozina	27485	54976	110719	26438	52876	127196
Fernetiči	148077	157057	1904277	101932	107326	1394546
Vrtojba	114800	126885	1068771	110743	121796	1431207
Robič	951	951	-	945	946	12506
Rateče	152	304	2485	123	246	1711
Korensko sedlo	78	78	95	46	46	13
Tunel Karavanke	110884	221768	997956	101265	202530	911385
Ljubelj	3714	5638	18280	3429	5017	16461
Jezersko	732	809	5364	715	787	752
Holmec	8481	8481	28855	9140	9140	32110
Vič	18599	22772	31980	18733	22616	105234
Radelj	1288	1312	487	1289	1301	2888
Jurij	884	884	156	827	827	43
Šentilj	124169	186067	1170179	66105	99005	697058
Trate	21	21	-	21	21	-
Gornja Radgona	21818	21996	122977	22792	22944	141998
Gruškovje	31902	40508	252558	58781	73269	521297
Zavrč	24423	36739	244766	36013	54016	316862
Gederovci	10	10	9	10	12	54
Hodoš	202	299	4166	-	-	-
Dolga vas	120023	179910	1616916	106386	157143	1101919
Petišovci	11786	11786	114867	9209	9209	23508
Središče ob Dravi	59061	88518	757577	56419	84326	612232
Ormož	7350	7394	46840	7308	7367	463
Razkrižje	10	10	-	18	19	-
Gibina	464	591	105	515	649	370
Metlika	9541	10984	20275	10960	12444	38151
Obrežje	89396	176860	1425824	69802	136822	1098923
Dobrova	8871	8948	4475	17683	17798	67091
Bizeljsko	70	71	-	30	31	-
Babno polje	2446	2483	15059	2470	2500	7855
Petrina	675	687	12228	642	663	3493
Vinica	180	243	-	236	302	-
Bistrica ob Sotli	2479	2923	10881	2204	2539	3750
Imeno	153	171	-	146	166	-
Rogatec	8018	8146	109074	6867	6885	84892
Dobovec	24180	28470	352200	24510	29300	162170
Jelšane	34399	41055	416433	46772	57179	403065
Starod	33823	67487	319279	34590	69180	239963
Po mesecih						
I	75519	106970	764007	72210	100746	679712
II	86796	122252	900789	75374	106770	769143
III	102058	144977	1060571	90167	128594	929903
IV	95509	135538	970528	83449	119312	830006
V	101029	142639	1069298	91665	129782	929726
VI	104484	147744	1079699	92368	120821	918762
VII	106038	153488	1033466	92237	131826	902455
VIII	80936	114599	854350	68853	94897	653062
IX	98722	138435	1065839	87346	122138	850078
X	99367	139588	1028576	87990	124073	854002
XI	102834	143213	1022397	91969	128590	861387
XII	90416	127606	867775	89487	112626	783353

6.8 Transit tovornih vozil v mednarodnem prometu v Republiki Sloveniji, 1995

	Prihodi			Odhodi		
	vozila	vozniki in spremljevalci	blago (t)	vozila	vozniki in spremljevalci	blago (t)
SKUPAJ	625340	885661	6841934	574259	806508	6231123
Transzit						
Slovenija	95052	145133	990718	86152	133056	902887
Avstrija	30390	51816	333678	23803	38716	263296
Belgija	844	1278	9458	582	900	5571
Bolgarija	3335	4790	46870	1765	2589	23888
Češka	8949	11648	126878	6861	9044	89301
Danska	524	796	7177	397	568	3941
Francija	2385	3158	23922	2612	3227	12474
Grčija	2171	2909	35630	2589	3018	28491
Hrvaška	216853	302826	2021334	197792	273373	1780555
Italija	105267	146097	1142282	104364	145258	1197689
Madžarska	55246	69114	830820	57293	73067	864369
Nemčija	25177	44377	232613	20187	34116	165237
Nizozemska	5835	9027	76255	3872	4998	29059
Poljska	9276	11380	137187	8257	10059	114296
Romunija	13366	15749	175357	13355	15726	181312
Druge države na podr. nek. SFRJ	9335	13545	106658	8956	12776	103384
Šlovaška	13471	16721	198204	8810	11866	120506
Švedska	366	556	4496	519	841	6054
Švica	1016	1457	8536	523	792	5038
Turčija	1304	1786	18670	742	1187	8238
Velika Britanija	1416	2170	9542	1788	2492	15881
Albanija	177	269	1787	21	29	200
Države nekdanje SZ	15013	18521	208419	13322	16351	209403
ZDA	15	27	163	-	-	-
Druge države	8557	10511	95280	9697	12459	100053
Po prehodih						
Škofije	40225	40225	152292	8632	8632	91315
Sočerga	489	621	424	8998	11426	8630
Sečovlje	5537	5537	43909	6016	6016	47031
Dragonja	6441	6478	53596	11028	11229	83862
Kozina	21068	42142	97183	15857	31714	73172
Fernetiči	106930	113627	1447630	74323	78225	1102123
Vrtojba	56232	61847	579439	70981	78080	985934
Robič	89	89	-	89	89	1032
Rateče	-	-	-	-	-	-
Korensko sedlo	-	-	-	-	-	-
Tunel Karavanke	41032	82064	369288	30382	60764	273438
Ljubelj	-	-	-	-	-	-
Jezersko	4	4	38	-	-	-
Holmec	458	458	1974	358	358	2725
Vič	913	1289	7675	291	455	2142
Radelj	-	-	-	-	-	-
Jurij	-	-	-	-	-	-
Šentilj	70578	105760	729976	28418	42544	316494
Trate	-	-	-	-	-	-
Gornja Radgona	12948	13031	72659	13856	13956	86935
Gruškovlje	21294	26988	158200	46530	57340	441227
Zavrč	17656	26670	167788	28968	43451	267362
Gederovci	-	-	-	-	-	-
Hodoš	153	227	3190	-	-	-
Dolga vas	73616	110199	974307	72535	107514	805108
Petišovci	3019	3019	4816	2838	2838	7630
Središče ob Dravi	43065	65164	623961	42566	64286	505051
Ormož	-	-	-	-	-	-
Razkrižje	-	-	-	-	-	-
Gibina	132	180	91	130	166	281
Metlika	1336	1599	11382	2890	3400	20910
Obrežje	43956	87170	718282	35434	70758	560211
Dobova	-	-	-	-	-	-
Bizeljско	-	-	-	-	-	-
Babno polje	1110	1130	13090	1134	1151	579
Petrina	421	429	8895	226	235	1562
Vinica	-	-	-	-	-	-
Bistrica ob Sotli	604	719	126	793	951	1525
Imeno	-	-	-	-	-	-
Rogatec	5787	5896	73595	4312	4329	45727
Dobovec	12990	14770	241350	13260	15500	51470
Jelšane	8250	10474	58072	21001	26275	231771
Starod	29007	57855	228706	32413	64826	215876
Po mesecih						
I	40896	58010	443992	40406	56461	428476
II	49184	69474	540979	44319	62034	496197
III	58457	83531	658263	54217	76851	617901

6.8 Tranzit tovornih vozil v mednarodnem prometu v Republiki Sloveniji, 1995 (nadaljevanje)

	Prihodi			Odhodi		
	vozila	vozniki in spremljevalci	blago (t)	vozila	vozniki in spremljevalci	blago (t)
IV	52464	73964	566999	47503	66432	521176
V	55213	78019	648783	53608	75257	593997
VI	55401	76953	615216	54539	76928	590776
VII	55748	80230	582840	51395	72797	556652
VIII	41267	58306	439929	36799	50212	381165
IX	55218	79201	633860	48910	69598	524117
X	54378	77363	597092	48260	67699	525531
XI	55048	77412	581606	50015	70166	545657
XII	52066	73198	532375	44288	62073	449478

6.9 Mejni prihodi tujih motornih vozil in potnikov v mednarodnem prometu glede na mejo prihoda v Republiki Sloveniji, 1995

Država, kjer so vozila registrirana	Vozila					Potniki				
	skupaj	osebni avtomobili	avtobusi	motorna kolesa	tovorni avtomobili ¹⁾	skupaj	osebni avtomobili	avtobusi	motorna kolesa	tovorni avtomobili ¹⁾
SKUPAJ	18273951	17314487	148379	52274	758340	53804570	47046710	5622175	62860	1072825
Iz Italije - skupaj	6992788	6689573	30450	20799	251966	17206986	15716726	1180603	24591	285066
Hrvaška	1473220	1386890	10524	122	75684	4135129	3615593	429154	214	90168
Dr. drž. na p. bivše SFRJ	18026	15583	20	2	2421	39770	36186	794	2	2788
Avstrija	160856	154922	1825	3629	480	461715	391134	65564	4518	499
Belgija	11818	11331	134	115	238	32750	27886	4472	139	253
Bolgarija	3786	3200	25	0	561	9283	7631	1071	0	581
Češka	37105	32119	520	1	4465	110328	87579	17908	2	4839
Slovaška	20349	12369	125	0	7855	46795	34515	3918	0	8362
Danska	3358	3322	14	10	12	9826	9342	460	10	14
Francija	37662	29963	379	100	7220	102988	79908	14978	116	7986
Grčija	1804	752	0	0	1052	3049	1910	0	0	1139
Italija	4837020	4731620	12525	12212	80663	11170965	10582704	481300	14138	92823
Madžarska	77369	40220	546	0	36603	170692	110093	21634	0	38965
Nemčija	145785	139032	1828	3983	942	416417	344969	65899	4534	1015
Nizozemska	25152	23525	434	237	956	72654	56487	14788	343	1036
Poljska	8811	2818	115	0	5878	17976	7774	3905	0	6297
Romunija	15497	5678	29	0	9790	25628	14210	1168	0	10250
Švedska	2671	2651	11	0	9	7051	6701	341	0	9
Švica	86615	84921	833	388	473	315901	281591	33229	575	506
Turčija	732	100	0	0	632	941	290	0	0	651
Velika Britanija	5224	4831	43	0	350	13467	11681	1399	0	387
ZDA	752	749	0	0	3	2001	1998	0	0	3
Države nekđ. SZ	10176	100	512	0	9564	28724	300	18396	0	10028
Druge države	9000	2877	8	0	6115	12936	6244	225	0	6467
Iz Avstrije - skupaj	4906152	4686030	34447	13864	171811	15942478	14236879	1408636	16726	280237
Hrvaška	1072601	1010565	5663	230	56143	3462054	3180376	201791	269	79618
Dr. drž. na p. bivše SFRJ	11331	10217	13	0	1101	34056	31816	534	0	1706
Avstrija	2689568	2607766	14378	9207	58217	8772474	8067207	596602	11060	97605
Belgija	7618	6798	69	15	736	25374	20651	3450	15	1258
Bolgarija	871	161	0	0	710	1509	450	0	0	1059
Češka	33937	31136	1035	0	1766	138935	97096	39177	0	2662
Slovaška	19215	18546	441	0	228	73661	56104	17219	0	338
Danska	1570	1075	14	0	481	4953	3513	702	0	738
Francija	5639	5547	1	0	91	17213	17014	51	0	148
Grčija	9	8	0	0	1	28	26	0	0	2
Italija	62903	62598	80	161	64	191440	187134	3993	222	91
Madžarska	25931	25767	26	0	138	78815	77376	1242	0	197
Nemčija	876124	816856	10013	3988	45267	2751402	2223115	439691	4791	83805
Nizozemska	43723	37188	1081	62	5392	164778	113551	42451	82	8694
Poljska	1949	1814	0	0	135	6032	5832	0	0	200
Romunija	148	148	0	0	0	422	422	0	0	0

1) Štet tudi tranzit.

6.9 Mejni prihodi tujih motornih vozil in potnikov v mednarodnem prometu glede na mejo prihoda v Republiki Sloveniji, 1995 (nadaljevanje)

Država, kjer so vozila registrirana	Vozila					Potniki				
	skupaj	osebni avtomobili	avtobusi	motorna kolesa	tovorni avtomobili ¹⁾	skupaj	osebni avtomobili	avtobusi	motorna kolesa	tovorni avtomobili ¹⁾
Švedska	7843	7663	23	0	157	24859	23498	1125	0	236
Švica	38116	27033	380	199	504	133342	115347	16906	283	806
Turčija	41	37	1	0	3	166	119	44	0	3
Velika Britanija	1976	1614	43	2	317	7737	5047	2148	4	538
ZDA	59	54	0	0	5	173	165	0	0	8
Druge države nekđ. SZ	19	3	0	0	16	34	9	0	0	25
Druge države	4961	3436	1186	0	339	53021	11011	41510	0	500
Iz Madžarske - skupaj	323195	241454	3143	1621	76977	952111	746319	88377	2071	115344
Hrvaška	10183	7913	207	154	1909	33170	24635	5480	199	2856
Dr. drž. na p. bivše SFRJ	9965	4005	212	0	5748	26460	12322	5506	0	8632
Avstrija	15562	14306	157	254	845	49759	43734	4424	338	1263
Belgija	538	158	33	0	347	1891	499	881	0	511
Bolgarija	2824	286	82	0	2456	6810	885	2241	0	3684
Češka	6470	1528	105	0	4837	14792	4719	2926	0	7147
Slovaška	7175	1590	96	0	5489	15560	4874	2584	0	8102
Danska	444	121	15	0	308	1238	398	380	0	466
Francija	1920	999	49	0	872	5654	3076	1281	0	1297
Grčija	1381	90	21	0	1270	2715	281	555	0	1879
Italija	38918	20398	234	0	18286	98437	64828	6185	0	27424
Madžarska	171658	158966	630	960	11102	526409	488168	20397	1207	16637
Nemčija	16727	12795	113	232	3587	49430	40697	3012	297	5424
Nizozemska	1615	844	45	21	705	4854	2591	1175	30	1058
Poljska	5769	1135	137	0	4497	13934	3492	3724	0	6718
Romunija	5733	1818	123	0	3792	14934	3688	3542	0	5704
Švedska	791	220	43	0	528	2587	684	1118	0	785
Švica	7161	6481	182	0	498	25783	20144	4905	0	734
Turčija	1248	212	55	0	981	3538	661	1433	0	1444
Velika Britanija	457	147	38	0	272	1859	457	993	0	409
ZDA	63	63	0	0	0	198	198	0	0	0
Albanija	209	134	0	0	75	530	414	0	0	116
Države nekdanje SZ	14852	6692	461	0	7699	45982	21192	13054	0	11736
Druge države	1532	553	105	0	874	5587	1700	2569	0	1318
Iz Hrvaške - skupaj	6051816	5697430	80339	15990	257586	19702995	16346786	2944559	19472	392178
Hrvaška	4088977	3866983	47075	10155	164764	13085742	11147028	1683102	10850	244762
Dr. drž. na p. bivše. SFRJ	85940	77698	4241	4	3997	356588	200249	150317	4	6018
Avstrija	377658	357408	7161	1477	11612	1321700	1019655	280666	2082	19297
Belgija	5734	5691	19	0	24	13693	12890	762	0	41
Bolgarija	2260	995	7	0	392	4570	3475	351	0	744
Češka	59563	53799	3306	1	1258	268900	149054	117863	2	1981
Slovaška	13967	12675	1240	0	2457	84636	36746	44159	0	3731
Danska	9552	9132	35	24	52	30968	29156	1680	45	87
Francija	29297	28970	175	1	361	91849	84837	6414	1	597
Grčija	38300	148	15	0	151	1444	444	720	0	280
Italija	737385	713821	2974	1608	38137	2180665	2009157	107762	2215	61531
Madžarska	63617	55457	1732	8	18982	256395	169776	58227	8	28384
Nemčija	405812	390764	10924	2612	6420	1572615	1122763	435079	4147	10626
Nizozemska	25838	25327	96	0	1512	82214	76604	3140	0	2470
Poljska	6254	4708	24	0	415	15148	13528	992	0	628
Romunija	1052	990	31	0	1522	7253	3075	1680	0	2498
Švedska	11468	11113	145	0	31	39005	33685	5261	0	59
Švica	76674	75429	923	97	210	251845	215136	36205	115	389
Turčija	796	114	0	0	225	777	342	0	0	435
Velika Britanija	1267	1243	10	3	682	5140	3685	308	3	1144
ZDA	1004	141	0	0	11	411	389	0	0	22
Države nekdanje SZ	2105	1201	41	0	863	7341	4276	1603	0	1462
Druge države	7296	3623	165	0	3508	24096	10836	8268	0	4992

6.10 Mejni prihodi motornih vozil in potnikov v obmejnem prometu glede na mejo prihoda v Republiki Sloveniji, 1995

	Vozila					Potniki				
	skupaj	osebni avtomobili	avtobusi	motorna kolesa	tovorni avtomobili ¹⁾	skupaj	osebni avtomobili	avtobusi	motorna kolesa	tovorni avtomobili ¹⁾
SKUPAJ	7951694	7865818	8220	39836	37820	15564537	15255154	225622	42581	41180
Slovenija	3191786	3142627	5067	18226	25866	6253867	6056949	149917	18830	28171
Avstrija	156133	154438	0	759	936	380359	378536	0	779	1044
Hrvaška	289905	289670	181	54	0	679401	673913	5422	66	0
Italija	4312984	4278273	2972	20721	11018	8248897	8143839	70283	22810	11965
Madžarska	886	810	0	76	0	2013	1917	0	96	0
IZ ITALIJE	7576139	7494308	8220	37985	35626	14635251	14330296	225622	40654	38679
Slovenija	2973603	2926713	5067	17215	24608	5707966	5513551	149917	17784	26714
Avstrija	0	0	0	0	0	0	0	0	0	0
Hrvaška	289601	289366	181	54	0	678494	673006	5422	66	0
Italija	4312935	4278229	2972	20716	11018	8248791	8143739	70283	22804	11965
IZ AVSTRIJE	374074	370161	0	1719	2194	925854	921592	0	1761	2501
Slovenija	217628	215410	0	960	1258	544561	542122	0	982	1457
Avstrija	156133	154438	0	759	936	380359	378536	0	779	1044
Hrvaška	304	304	0	0	0	907	907	0	0	0
IZ MADŽARSKE	1481	1349	0	132	0	3432	3266	0	166	0
Slovenija	555	504	0	51	0	1340	1276	0	64	0
Madžarska	886	810	0	76	0	2013	1917	0	96	0
Italija	40	35	0	5	0	79	73	0	6	0

1) Štet tudi tranzit.

6.11 Mejni prihodi potniških vozil in potnikov v obmejnem prometu v Republiki Sloveniji po mesecih, 1995

	Vozila				Potniki			
	skupaj	osebni avtomobili	avtobusi	motorna kolesa	skupaj	osebni avtomobili	avtobusi	motorna kolesa
1995								
I	565984	563409	649	1926	1120463	1100659	17838	1966
II	515830	513526	576	1728	1014206	996577	15871	1758
III	629331	626736	614	1981	1220597	1198215	20335	2047
IV	648985	646082	526	2377	1351478	1332877	16055	2546
V	658136	653655	1024	3457	1358367	1338350	16296	3721
VI	654721	649415	1068	4238	1286681	1265682	16552	4447
VII	672496	665484	311	6701	1349706	1332147	10150	7409
VIII	675054	668661	621	5772	1371013	1244041	20548	6424
IX	744501	739092	985	4424	1423031	1385324	32975	4732
X	813630	809749	662	3219	1419199	1395176	20591	3432
XI	662987	660211	601	2175	1342111	1320313	19565	2233
XII	672219	669798	583	1838	1266505	1245793	18846	1866

6.12 Mejni prihodi potniških vozil¹⁾ in potnikov v obmejnem prometu po prehodih v Republiki Sloveniji, 1995¹⁾

	Skupaj		Domača		Tuja	
	vozila	potniki	vozila	potniki	vozila	potniki
SKUPAJ	7913874	15523357	3165920	6225696	4747954	9297661
Lazaret	242294	555356	77226	178929	165068	376427
Čampore	48815	84319	18735	34544	30080	49775
Kašteljler	102806	201705	63479	131773	39327	69932
Škofije	927623	2226516	304915	777176	622708	1449340
Plavlj	810248	1466144	391188	700994	419060	765150
Osp	117334	174665	25310	43820	92024	130845
Socerb	14510	23781	6115	9933	8395	13848
Kozina	157043	447760	46037	144210	111006	303550
Lipica	436671	910576	56337	114561	380334	796015
Fernetiči	450120	1314715	166044	498099	284076	816616
Repentabor	264565	463259	103467	183302	161098	279957

1) Šteti so osebni avtomobili, avtobusi in motorna kolesa.

6.12 Mejni prihodi potniških vozil¹⁾ in potnikov v obmejnem prometu po prehodih v Republiki Sloveniji, 1995¹⁾ (nadaljevanje)

	Skupaj		Domača		Tuja	
	vozila	potniki	vozila	potniki	vozila	potniki
Gorjansko	154090	258930	41652	85867	112438	173063
Klariči	112338	164145	11893	21747	100445	142398
Lokvice	20224	24630	12767	15891	7457	8739
Miren	274525	355847	137686	178094	136839	177753
Vrtojba	1238817	2402500	254621	748393	884196	1654107
Šempeter	765069	1014703	420676	579531	344393	435172
Rožna dolina	315074	764511	133156	337326	181918	427185
Solkan	579115	805482	342867	480797	236248	324685
Podsobotin	2019	2392	1794	2134	225	258
Hum	17447	27538	11284	17848	6163	9690
Vipolže	66320	95898	53866	76590	12454	19308
Mešana	7034	10145	7025	10136	9	9
Plešivo	74316	100520	39463	55158	34853	45362
Neblo	155750	303313	76294	148815	79456	154498
Golo brdo	61409	69841	2107	3236	59302	66605
Britof	6674	10541	3831	6448	2843	4093
Solarji	100	211	36	76	64	135
Livek	5880	9545	1836	3022	4044	6523
Robič	88592	247174	26871	65270	61721	181904
Robidišče	637	1189	187	357	450	832
Most na Nadiži	924	1519	332	699	592	820
Učaja	2828	4733	1073	2067	1755	2666
Predel	5572	14688	3598	10126	1974	4562
Rateče	13730	37781	5227	14283	8503	23498
Korensko sedlo	3542	10209	3397	9827	145	382
Tunel Karavanke	737	2211	278	834	459	1377
Ljubelj	1827	5156	1487	4138	340	1018
Jezersko	30	59	13	27	17	32
Mežica	1667	3912	1185	2762	482	1150
Holmec	24003	71242	9794	29225	14209	42017
Libeliče	880	1931	607	1335	273	596
Vič	7560	14441	3778	7421	3782	7020
Radelj	4374	7507	2447	4311	1927	3196
Jurij	37977	78753	24215	50203	13762	28550
Šentilj	6376	19128	3641	10923	2735	8205
Sladki vrh	516	1348	282	762	234	586
Trate	76956	216464	44828	127042	32128	89422
Gornja Radgona	84334	253388	50613	149668	33721	103720
Gederovci	19675	59158	12666	38248	7009	20910
Cankova	28279	43990	23091	36608	5188	7382
Korovci	951	1691	809	1440	142	251
Gerlinci	5098	9652	3980	8159	1118	1493
Fikšinci	1300	2395	1127	2148	173	247
Kramarovci	20263	28818	5462	8690	14801	20128
Sotina	8361	12145	5575	8151	2786	3994
Kuzma	36374	78167	16503	39929	19871	38238
Matjaševci	800	1588	592	1253	208	335
Hodoš	1	1	0	0	1	1
Dolga va	596	1214	188	364	408	850
Pince	884	2217	367	976	517	1241

6.13 Mejni prihodi tovornih vozil v obmejnem prometu v Republiki Sloveniji, 1995

	Skupaj			Domači			Tuji		
	vozila	potniki	blago t	vozila	potniki	blago t	vozila	potniki	blago t
SKUPAJ	37820	41180	240935	25866	28171	184583	11954	13009	56352
Kozina	195	390	0	0	0	0	195	390	0
Fernetiči	6298	6493	16743	2605	2605	6111	3693	3888	10632
Vrtojba	26629	29290	222692	21054	23158	177204	5575	6132	45488
Robič	2504	2506	773	949	951	772	1555	1555	1
Jurij	654	779	168	410	490	85	244	289	83
Sladki vrh	44	55	1	13	17	1	31	38	0
Trate	53	93	52	24	41	52	29	52	0

6.13 Mejni prihodi tovornih vozil v obmejnem prometu v Republiki Sloveniji, 1995 (nadaljevanje)

	Skupaj			Domači			Tuji		
	vozila	potniki	blago t	vozila	potniki	blago t	vozila	potniki	blago t
Gornja Radgona	616	621	335	353	356	198	263	265	137
Gederovci	273	318	44	150	177	36	123	141	8
Cankova	209	226	19	64	77	17	145	149	2
Korovci	177	200	44	113	134	44	64	66	0
Gerlinci	168	209	54	131	165	63	37	44	1

Po mesecih

I	1938	2093	21519	1206	1300	14503	732	793	7016
II	2728	2983	16554	1783	1948	12645	945	1035	3909
III	3077	3348	20676	2132	2320	16089	945	1028	4587
IV	2885	3134	19389	1958	2130	14609	927	1004	4780
V	3585	3877	22760	2431	2643	17602	1154	1234	5158
VI	3579	3880	22893	2487	2703	18165	1092	1177	4728
VII	3542	3871	23293	2498	2716	17903	1044	1155	5390
VIII	2226	2430	14793	1532	1682	10808	694	748	3985
IX	3270	3575	21818	2386	2606	17439	884	969	4379
X	3183	3482	20953	2311	2534	16648	872	948	4305
XI	4486	4907	19269	2906	3161	15097	1580	1746	4172
XII	3321	3600	17018	2236	2428	13075	1085	1172	3943

7. MESTNI PROMET

7.1 Kapacitete in prevoz mestnega¹⁾ prometa v Republiki Sloveniji, 1952-1995

	Vozila						Prevo- ženi km tisoč	Prepeljani potniki tisoč	Prihodi tisoč SIT ³⁾
	avtobusi		trolejbusi		tramvaji				
	število	mesta ²⁾	število	mesta ²⁾	število	mesta ²⁾			
1952	4	392	61	2928	3017	27306	1319
1953	4	392	52	2790	3478	31922	1791
1954	4	392	40	3240	3899	35782	2547
1955	4	392	51	3240	3673	37830	2492
1956	18	1590	36	2290	3403	28471	2945
1957	28	2110	24	1999	31	1965	3960	28588	3637
1958	44	3375	24	1990	31	1965	4118	34334	4258
1959	50	4051	30	2578	-	-	4479	38439	5047
1960	64	5038	30	2578	-	-	4885	44062	6854
1961	87	6273	34	2898	-	-	6891	51703	11633
1962	95	7439	34	2898	-	-	7014	56940	12311
1963	118	9137	38	2850	-	-	8403	60894	21303
1964	121	9428	38	2850	-	-	9165	64976	23876
1965	114	8934	38	2850	-	-	9280	71509	29435
1966	112	8712	38	2850	-	-	9231	70406	32784
1967	122	10831	47	3624	-	-	9469	76090	35243
1968	124	11000	40	3132	-	-	11196	76581	42610
1969	161	16640	35	2757	-	-	11165	81091	44712
1970	152	17496	27	2157	-	-	12905	87503	51483
1971	170	20411	27	2157	-	-	12935	89831	61000
1972	172	20613	-	-	-	-	13498	89911	75956
1973	162	21510	-	-	-	-	13790	91248	87837
1974	183	23899	-	-	-	-	14583	94228	97483
1975	233	28979	-	-	-	-	14976	96102	136636
1976	237	29426	-	-	-	-	12923	117678	156876
1977	237	29582	-	-	-	-	13466	117780	196206
1978	258	33298	-	-	-	-	13866	117262	249153

1) Štetí mesti Ljubljana in Maribor.

2) Potniška mesta, štetí sedeži in stojišča.

3) Do leta 1982 ter v letu 1990 v tisoč din, od 1983 do 1989 pa v milijon din.

7.1 Kapacitete in prevoz mestnega¹⁾ prometa v Republiki Sloveniji, 1952-1995 (nadaljevanje)

	Vozila						Prevo- ženi km tisoč	Prepeljani potniki tisoč	Prihodki tisoč SIT ²⁾
	avtobusi		trolejbusi		tramvaji				
	število	mesta ²⁾	število	mesta ²⁾	število	mesta ²⁾			
1979	266	34381	-	-	-	-	14726	123117	339348
1980	284	36482	-	-	-	-	15814	140319	423258
1981	311	40233	-	-	-	-	15841	132930	590633
1982	320	41767	-	-	-	-	15456	137211	774577
1983	346	46689	-	-	-	-	16913	150673	1133
1984	343	47010	-	-	-	-	17120	174959	1634
1985	396	52566	-	-	-	-	20210	200706	3787
1986	403	53534	-	-	-	-	20805	205196	7258
1987	409	56084	-	-	-	-	20337	191655	12283
1988	399	55639	-	-	-	-	20141	177642	33418
1989	368	50206	-	-	-	-	19451	171868	383913
1990	343	49723	-	-	-	-	19124	167665	250353
1991	563	65623	-	-	-	-	31168	188465	1170769
1992	528	60710	-	-	-	-	29014	168542	2809511
1993	491	57429	-	-	-	-	28511	159428	3722166
1994	498	58905	-	-	-	-	28242	155463	4366081
1995	472	56023	-	-	-	-	27511	155425	5111498

7.2 Omrežje in prevoz v mestnem prometu v Republiki Sloveniji, 1995

	Skupaj	Ljubljana avtobusi	Maribor avtobusi
Število prog	233	59	174
Dolžina prog (v eni smeri, km)	4377	1210	3167
Motorna vozila - število,	472	277	195
- mesta ²⁾	56023	36447	19576
Prevoženi km (tisoč)	27511	16328	11183
Povprečna pot 1 vozila (tisoč)	58	59	57
Prevoz potnikov (tisoč)	155425	114976	40449
Porabljeno gorivo (plinsko olje (t)	9687	6195	3492
Prihodki od prevoza potnikov tisoč SIT	5111498	3009439	2102059
Zaposlene osebe konec leta	1573	973	600

1) Šteti mesti Ljubljana in Maribor.

2) Potniška mesta, šteti sedeži in stojišča.

8. PROMET ŽIČNIC IN PLINOVODNI TRANSPORT

8.1. Promet žičnic in transport plina v Republiki Sloveniji 1980-1995

	ŽIČNICE				PLINOVODI Transportiran plin, mio m ³		
	število zajetih žičnic	prepeljani potniki tisoč	število obratovalni dni	prihodki milijon SIT	skupaj	uvoz	tranzit
1980	110	18681	9259	104	-	-	-
1981	111	18157	8971	128	1180	1180	-
1982	123	18911	8648	183	1241	1241	-
1983	127	15561	7886	177	1420	1420	-
1984	126	22719	10648	342	1660	1660	-
1985	146	29460	13716	583	1577	1577	-
1986	153	26984	13469	1589	1543	1543	-
1987	159	28936	13747	41540	1594	1594	-
1988	161	22470	9989	9033	1641	1641	-
1989	120	6649	4930	33653	1670	1670	-
1990	140	8624	5442	48	1540	1540	-
1991	160	21865	10644	163	1592	1592	-
1992	140	16854	10091	351	1204	711	493
1993	130	10399	7646	331	1455	664	791
1994	130	14618	8856	663	1445	702	743
1995	150	18282	12044	1097	1092	818	274

9. PREKLADALNA DEJAVNOST

9.1 Pristaniška in kopenska prekladalna dejavnost v Republiki Sloveniji, 1962-1995

	V pristaniščih					Na drugih prekladalnih mestih			
	operativna obala m	skladišča m ²	mehani-zacija	prekladalne t tisoč	premanipu-lirane t tisoč	skladišča m ²	mehani-zacija	prekladalne t tisoč	premanipu-lirane t tisoč
1962	1183	86982	61	...	606	73459	10	...	156
1963	1183	88323	71	...	1298	76407	12	...	221
1964	1183	89386	84	...	1637	76407	12	...	257
1965	1183	88260	132	771	2222	76946	12	198	198
1966	1183	116759	149	753	1939	78621	15	288	288
1967	940	70099	186	954	2055	111000	44	187	187
1968	1115	199395	193	1092	2497	156506	56	166	166
1969	815	209789	244	1118	2428	159506	49	228	228
1970	988	225839	250	1174	2403	200014	56	267	267
1971	988	254817	251	1205	2434	220714	69	281	289
1972	1123	278398	255	1206	2543	220714	62	276	284
1973	1123	280189	258	1360	2872	234785	68	350	360
1974	1243	333779	274	1418	3123	234785	67	422	443
1975	1243	349479	270	1490	3726	273319	88	370	383
1976	1243	377679	267	1604	3534	329846	90	390	396
1977	1393	383128	283	1372	3293	340346	88	376	386
1978	1393	740120	287	1569	3617	307358	113	888	1327
1979	1418	852610	346	1609	2938	280112	119	861	1249
1980	1546	826737	359	2076	3385	364959	225	1461	2321
1981	1563	973340	364	2060	4026	400454	225	835	525
1982	1730	1034031	401	2198	4098	398776	263	1372	1797
1883	1730	1085063	436	2276	4909	440578	368	2617	3178
1984	1932	1129634	444	2569	5313	594161	520	3187	4800
1985	1932	1219725	426	3955	7400	600461	559	3025	4617
1986	2119	1217849	476	3854	7526	617719	568	2980	5113
1987	2119	1299890	422	4030	5707	676389	630	2770	4302
1988	2119	1450453	385	4504	5565	686457	610	2779	5140
1989	2119	1366649	383	5059	6144	583032	575	2603	4035
1990	2250	1485178	367	5484	7508	574632	564	2322	3732
1991	2250	1490766	302	4341	6475	627460	557	1944	3096
1992	2250	1510778	279	4764	7276	636669	637	1678	2505
1993	2250	1525431	296	5122	8622	422801	603	1251	1979
1994	2284	1535949	300	5344	9641	409607	568	1518	2659
1995	2284	1500236	311	6712	11684	380496	562	1572	3174

9.2 Prekladalna sredstva v Republiki Sloveniji, 31. 12. 1995

-tisoč

	Prekladanje	
	v pristaniščih	na drugih prekladalnih mestih
Operativna obala za ladje dolge in velike obalne plovbe (m)	2284	-
Operativna obala za ladje male obalne plovbe (m)	-	-
Dolžina prometnic (m)		
- tiri	26540	22949
- ceste	14950	30730
Zaprta skladišča (m ²)	173606	247750
Skladišča hladilniki (m ³)	11087	1406
Silosi (m ³)	80000	-
Odperta skladišča (m ³)	1315543	131340
Rezervoarji za tekoče gorivo (m ³)	8820	62
Portalna in polportalna dvigala (število)	12	7
Mostna dvigala (število)	1	86
Avtomobilska dvigala (število)	7	6
Viličarji - do 3 t nosilnosti	85	375
- nad 3 t nosilnosti	21	55
Transporterji - število	12	9
Maneversko-vlečna vozila - število	25	1
- kW	2425	80
Lokomotive - število	-	8
- kW	-	2201
Vlačilci (traktorji) - število	14	7
- kW	728	316
Traktorske prikolice - število	104	5
Nakladalci in razkladalci - število	30	3
- nosilnost (t)	240	8

9.3 Prekladanje po vrstah blaga v Republiki Sloveniji, 1995

tisoč

	Prekladanje	
	v pristaniščih	na drugih prekladalnih mestih
Premanipulirane tone - skupaj	11684	3174
- Z mehanizacijo	-	2715
Žita in žitni izdelki	1518	-
Sveže sadje in povrtnina	172	-
Drugi živilski izdelki, pijače, tobak, sladkorna pesa	922	35
Seme (oljarice), oljni orehi, olja, masti	117	-
Les, pluta, drva itd.	438	24
Gnojila	160	-
Nekovinski minerali, pesek, gramoz, tolčenec, cement	151	1575
Železove rude, staro železo	1787	76
Rude barvastih kovin	629	316
Surova koža, kavčuk, pap. masa, tekst. vlak. itd.	133	1
Trda goriva	1029	13
Nafta in naftni derivati, plin	1906	37
Kemijski izdelki	798	150
Apno, drugo mineralno blago	45	57
Kovine	820	333
Kovinski izdelki	76	91
Stroji in transportne naprave	194	28
Specialne transakcije	-	-
Režijske pošiljke	-	2
Kosovne pošiljke, paketi	-	66
Razno blago	792	370

9.4 Prekladanje blaga po vrsti manipulacije v Republiki Sloveniji, 1995

	V pristaniščih	Na drugih prekladalnih mestih
Prekladalne (prometne) tone - vse	6712525	1572280
Premanipulirane tone - vse	11683831	3174210
Razloženo skupaj	5408096	1593616
z vagona	594892	1328619
z ladje (tovorne)	4326476	-
s cestnega vozila	486728	264997
Naloženo skupaj	3998209	1233476
na vagon	879606	887009
na ladjo (tovorno)	2718782	-
na cestno vozilo	399821	346467
Direktno prekladanje	2277526	295867
z vagona:	13463	3013
na vagon	-	-
na ladjo (tovorno)	13463	229301
na cestno vozilo	-	-
z ladje	2251634	-
na vagon	2225136	-
na cestno vozilo	-	-
s tovornega avtomobila:	26498	63553
na vagon	12429	2211
na ladjo	-	-
na cestno vozilo	12429	61342
Premeščanje	-	51251

9.5 Promet v skladiščih v Republiki Sloveniji, 1995

	Vskladiščenje v zaprtih skladiščih		Vskladiščenje v odprtih skladiščih	
	v pristaniščih	na drugih prekladalnih mestih	v pristaniščih	na drugih prekladalnih mestih
Vskladiščeno blago v začetku leta	381357	252072	513780	57621
Prihod	1819442	1323482	1656414	300620
Odhod	1484686	1040889	1304401	245866
Vskladiščeno blago konec leta	716113	534665	865793	112375

9.6 Nabava in poraba goriva v prekladalni dejavnosti v Republiki Sloveniji, 1995

	Prekladanje			
	v pristaniščih		na drugih prekladalnih mestih	
	nabavljeno	porabljeno	nabavljeno	porabljeno
Električna energija (MWh)	-	16674	-	4012
Plinsko olje (t)	1120	1120	407	402
Motorni bencin (t)	55	55	83	82
Maziva (t)	9	9	10	8
Mazut (t)	-	-	15	15

9.7 Zaposlene osebe v prekladalni dejavnosti v Republiki Sloveniji, 31. 12. 1995

	V pristaniščih	Na drugih prekladalnih mestih
Zaposlene osebe - skupaj	738	1032
Zaposlene osebe na prekladanju	506	911
upravjalci dvigal	95	49
vozniki lahke mehanizacije	135	294
skladiščni delavci	70	161
ostale zaposlene osebe na prekladanju	206	407
Druge zaposlene osebe	232	121

10. POŠTNE IN TELEKOMUNIKACIJSKE STORITVE

10.1 Poštne in telekomunikacijske kapacitete in promet v Republiki Sloveniji, 1951-1995

	Pošte	Tele-printerji	Telefonski aparati v uporabi		Telefonski naročniki	Poštne storitve ¹⁾ tisoč	Brzjavke tisoč		Telefonski pogovori tisoč	
			skupaj	avtomatski			brzjavke ²⁾	brzjavni impulz	telefonski pogovori ³⁾	telefonski impulz-MIO
1951	568	122	18333	11475	10523	89406	573	...	28265	...
1952	534	126	20967	11293	10171	70605	293	...	24564	...
1953	532	129	23428	13166	11202	80911	387	...	30804	...
1954	536	138	23565	14978	13131	83220	397	...	33167	...
1955	520	139	29831	16562	...	92971	511	...	37091	...
1956	514	145	29831	22037	14818	102205	569	...	39891	...
1957	502	167	32077	24211	16318	112704	575	...	43879	...
1958	499	192	33084	25354	17135	120628	647	...	48926	...
1959	491	200	34673	26855	18364	125524	794	...	59172	...
1960	481	213	38512	30465	19522	140296	887	...	61016	...
1961	479	276	43167	35852	20558	135825	1042	...	59171	...
1962	474	258	46292	39540	21053	146805	1142	...	58123	...
1963	471	285	51086	43903	22907	154641	1381	...	62701	...
1964	467	305	56394	49928	26238	169602	1617	...	75760	...
1965	467	314	61133	56261	28686	176268	1162	4526	19190	101
1966	472	487	68180	63824	32095	172027	1068	4808	14915	135
1967	470	519	72772	69687	35354	174098	1099	5965	9397	170
1968	470	498	82796	80582	40819	188105	1114	6558	6301	230
1969	473	554	91513	89627	47146	198913	1208	7174	5577	293
1970	473	618	103935	101582	52650	210839	1241	7248	4315	368
1971	474	703	110995	109171	59124	217150	1234	7986	4097	542
1972	473	788	122847	121007	67320	211632	1221	9427	3817	676
1973	472	848	142575	140662	78426	214314	1226	21680	3595	727
1974	473	980	169210	167499	92264	220883	1256	31393	2915	630
1975	470	1082	189725	188103	104572	217294	1330	31515	2588	948
1976	469	1173	217259	215727	117914	230759	1186	25960	2392	1084
1977	470	1315	239781	238527	131413	234830	1176	25574	1759	1226
1978	475	1449	260148	259185	146272	246321	1220	30121	1265	1436
1979	477	1568	293815	292900	166038	267477	1259	30593	870	1782
1980	478	1656	314629	314331	181807	293910	1192	29715	793	2092
1981	481	1726	344418	343609	197544	297580	1136	32752	541	2474
1982	488	1923	370564	369867	219870	283628	1114	35407	277	2694
1983	491	1957	401469	400870	237114	280579	1135	38951	176	3126
1984	493	2090	431837	431218	259782	286266	1139	43992	143	3646
1985	497	1979	452160	451553	286481	295774	1163	49776	111	4206
1986	496	2110	493620	493613	310885	308854	1120	51334	107	4729
1987	497	2491	544397	544397	338097	308967	1130	52804	94	5318
1988	501	2549	578006	578006	365061	318435	980	56042	102	2913 ⁴⁾
1989	504	2553	630039	630039	394493	333781	851	25034	65	3645
1990	505	2481	656932	656932	421803	307713	779	15548	68	4583
1991	504	2323	701966	701966	458717	284922	769	9594	195	3282
1992	505	2056	765637	765637	494268	308911	593	4518	224	6112 ⁴⁾
1993	504	1651	827617	827617	527827	324370	662	2290	216	10214
1994	506	1183	908216	908216	577173	367269	744	1383	199	11618
1995	512	614796	366883	679	436	...	6979 ⁴⁾

1) Niso štete pošiljke prispele za dostavo in vročitev v notranjem prometu.

2) Štete brzjavke, odpremljene v notranjem prometu in v tujino ter sprejete iz tujine.

3) Niso šteti odpravljeni odhodni telefonski pogovori in opravljeni medkrajevni avtomatski telefonski pogovori iz telefonskih govornic.

4) Upeljan nov sistem tarifiranja telefonskih impulzov.

10.2 Pošno in telekomunikacijsko omrežje in sredstva v Republiki Sloveniji, 31. 12. 1995

Pošta	512	Teleprinterji	-
stalne	505	Radiotelegrafske postaje	1
pomožne	2	Telefonske centrale	549
sezonsk	7	mestne	-
Prevozna sredstva	1640	medkrajevne	-
poštni vagoni	6	mednarodne	-
poštni avtomobili	419	naročniške	-
za prevoz pošilk	170	Kapaciteta telefonskih central	758374
furgoni	162	mestnih	-
navadni	14	medkrajevnih	-
drugi	73	mednarodnih	-
avtobusi	-	naročniških	-
motorna kolesa, kolesa in tricikli	1215	Telefonski aparati	-
		od tega: avtomatski	-
		Telefonski naročniki	614796

10.3 Poštne storitve po mesecih v Republiki Sloveniji, 1995

tisoč

	Poštne storitve skupaj	Pisemske storitve ¹⁾			Paketj ¹⁾	Plačilni promet
		navadne pisemske pošiljke	priporočena pisma	vrednostna pisma		
1995	366883	295240	23147	1075	1402	46019
Ø 1995	30574	24603	1929	90	117	3835
I	29777	24296	1761	75	118	3527
II	30540	25048	1734	136	108	3514
III	32932	26448	2331	89	150	3914
IV	31036	25603	1685	80	110	3558
V	30622	24476	2026	104	121	3895
VI	30234	23399	2468	94	117	4156
VII	27067	21079	1851	86	96	3955
VIII	27244	21731	1675	74	96	3668
IX	29132	23304	1902	75	121	3730
X	28254	22065	1993	85	114	3997
XI	30187	23994	2038	95	126	3934
XII	39858	33797	1683	82	125	4171

10.4 Telekomunikacijske storitve po mesecih v Republiki Sloveniji, 1995 (nadaljevanje)

tisoč

	Brzjavke					Telefonski pogovori (na pošti)
	skupaj	sprejete za odpremo		prispele v mednarodnem prometu	impulzi	
		notranje	mednarodne			
1995	679	625	37	17	436	7113
Ø 1995	57	52	3	1	36	593
I	60	56	3	1	552	511
II	53	49	3	1	585	500
III	65	60	3	2	634	598
IV	52	47	3	2	608	503
V	59	55	3	1	527	572
VI	61	55	4	2	638	617
VII	53	49	3	1	638	636
VIII	50	46	3	1	522	698
IX	57	53	3	1	591	646
X	55	52	2	1	594	593
XI	55	51	3	1	545	627
XII	59	52	4	3	545	612

1) Niso štete pošiljke, prispele za dostavo in vročitev v notranjem prometu.

10.5 Poštne in telekomunikacijske storitve po upravnih enotah Republike Slovenije, 1995

	Število pošt	Pisemske pošiljke (tisoč)				Paketi (tisoč)			Telegrami in faksim. sporočila	Telefonski pogovori na pošti	Zaposleni 31.12.1995
		vse	sprejete za odpravo	prispele za dostavo	časniki in časopisi	vsi	sprejeti za odpravo	prispele za dostavo			
REPUBLIKA SLOVENIJA	512	541620	253011	293109	51712	2795	1351	1444	1260	7113	4932
Ajdovščina	6	3267	1213	2054		31	12	19	5	88	39
Brežice	11	4387	1771	2616		40	20	20	10	142	61
Celje	14	26978	11290	15688	200	111	48	63	84	333	234
Cerknica	6	1943	628	1315		15	2	13	4	19	34
Črnomelj	6	2644	1090	1554		16	3	13	4	56	38
Domžale	9	7466	2802	4664		49	23	26	17	100	79
Dravograd	4	1232	422	810		10	4	6	2	18	17
Gornja Radгона	5	3261	1520	1741		20	8	12	5	86	42
Grosuplje	8	3791	1217	2574		26	10	16	9	69	58
Hrastnik	2	1642	713	929		9	3	6	4	47	20
Idrija	4	2939	1196	1743		25	7	18	5	69	35
Ilirska Bistrica	6	3448	1495	1953		14	4	10	5	64	33
Izola - Isola	1	3296	1352	1944		21	13	8	6	162	28
Jesenice	9	5097	2235	2862		30	10	20	14	242	62
Kamnik	6	4726	1651	3075		24	8	16	8	49	52
Kočevje	7	3256	1578	1678		25	9	16	3	29	44
Koper - Capodistria	12	25837	13308	12529	317	76	39	37	59	258	188
Kranj	17	28572	10503	18069	1957	138	54	84	74	302	192
Krško	9	5305	2313	2992		23	5	18	10	95	67
Laško	6	2923	1316	1607		16	4	12	8	73	39
Lenart	7	1837	608	1229		8	1	7	2	39	33
Lendava - Lendva	5	3119	914	2205		23	7	16	3	55	37
Litija	9	2546	871	1675		15	3	12	4	54	42
Ljubljana Bežigrad	7	8320	1962	6358		213	42	171	9	158	126
Ljubljana Center	7	144331	80670	63661	45178	306	299	7	387	535	564
Ljubljana Moste-Polje	6	7603	2349	5254		62	54	8	12	190	111
Ljubljana Šiška	8	7249	1261	5988	3	63	42	21	15	111	112
Ljubljana Vič-Rudnik	15	5125	1706	3419		51	36	15	14	135	126
Ljutomer	4	2462	967	1495		17	4	13	4	45	32
Logatec	4	1210	421	789		9	2	7	2	15	19
Maribor	23	55384	30968	24416	3092	345	227	118	133	473	536
Metlika	3	1564	559	1005		15	5	10	2	41	20
Mozirje	8	3078	1389	1689		20	6	14	5	65	36
Murska Sobota	19	11596	6190	5406	110	62	18	44	20	197	143
Nova Gorica	18	18220	8532	9688	23	77	33	44	36	153	176
Novo mesto	15	13129	6061	7068	798	79	32	47	47	210	143
Ormož	8	2094	666	1428		13	2	11	2	41	40
Pesnica	8	1896	458	1438		4	0	4	2	20	31
Piran - Pirano	6	6170	3167	3003		21	6	15	15	327	48
Postojna	6	5918	2593	3325		24	7	17	15	76	50
Ptuj	24	16156	8008	8148		55	17	38	16	168	144
Radlje ob Dravi	8	1838	620	1218		17	6	11	4	40	34
Radovljica	13	8002	3562	4440		54	24	30	16	216	91
Ravne na Koroškem	4	3735	1254	2481		30	9	21	14	55	40
Ribnica	5	1492	489	1003		12	3	9	3	16	29
Ruše	5	1619	450	1169		12	4	8	4	27	21
Sevnica	11	2949	985	1964		34	18	16	3	76	45
Sežana	12	4098	1710	2388		31	11	20	10	111	67
Slovenj Gradec	4	5106	1960	3146	34	33	14	19	9	42	34
Slovenska Bistrica	9	4542	1249	3293		19	3	16	6	75	67
Slovenske Konjice	5	2945	1153	1792		30	15	15	7	88	36
Šentjur pri Celju	9	2395	749	1646		11	3	8	6	60	32
Škofja Loka	9	7940	2533	5407		56	24	32	11	123	74
Šmarje pri Jelšah	13	4947	1919	3028		34	14	29	9	131	68
Tolmin	11	3940	1389	2551		32	11	21	9	126	57
Trbovlje	3	5126	3262	1864		20	6	14	18	76	44
Trebnje	8	2267	1055	1212		15	4	11	5	43	35
Tržič	3	2119	641	1478		26	14	12	5	48	31
Velenje	5	8962	4079	4883		54	14	40	16	174	66
Vrhnika	2	2363	922	1441		15	5	10	5	22	27
Zagorje ob Savi	5	2279	787	1492		19	6	13	6	52	33
Žalec	10	6439	2310	4129		40	14	26	13	103	70

REZULTATI RAZISKOVANJ

1. Zaposleni v družbenem sektorju 1974, 38 str.
2. Letni pregled odkupa 1974, 66 str.
3. Letni pregled obrti 1974, 8 str.
4. Letni pregled cen 1974, 31 str.
5. Demografski rajoni SRS s historiatom razvoja teritorialnega območja z osnovnimi podatki iz popisov prebivalstva po osvoboditvi, 129 str.
6. Letni pregled industrije 1974, 132 str.
7. Študenti visokošolskih zavodov 1974-75, 76 str.
8. Anketa o zasebnih kmečkih gospodarstvih 1971-74, 35 str.
9. Direktorji v organizacijah združenega dela v gospodarski in družbeni dejavnosti 1975, 33 str.
10. Letni pregled komunalne dejavnosti 1973, 30 str.
11. Letni pregled kmetijstva 1974, 44 str.
12. Kulturno-umetniška in znanstvena dejavnost 1974, 42 str.
13. Letni pregled gradbeništva 1969, 47 str.
14. Osebnih dohodki zaposlenih v družbenem sektorju 1974, 54 str.
15. Letni pregled gradbeništva 1970, 49 str.
16. Dohodki in izdatki organizacij združenega dela negospodarskih organizacij 1974, 65 str.
17. Letni pregled gradbeništva 1971, 50 str.
18. Letni pregled gradbeništva 1972, 50 str.
19. Letni pregled gradbeništva 1973, 48 str.
20. Družbeni produkt in narodni dohodek v letu 1974., 48 str.
21. Kulturno-umetniška in prosvetna dejavnost 1974/75, 34 str.
22. Seznam osnovnih in srednjih šol ter višjih in visokih šol na začetku šolskega leta 1975/76., 118 str.
23. Zaposleni v družbenem in zasebnem sektorju ter fluktuacija zaposlenih 1974/75, 30 str.
24. Vzgojnovarstveni zavodi v letu 1974/75 in socialni zavodi s seznamom poročevalskih enot v letu 1974., 63 str.
25. Sestava organov in dejavnosti skupščin občin v letu 1975, 35 str.
26. Investicije 1974, družbeni in zasebni sektor., 48 str.
27. Naravno gibanje prebivalstva SRS v letu 1973, 84 str.
28. Osebnih dohodki po poklicih v letu 1974, 68 str.
29. Prebivalstvo v SRS 1970-76., 35 str.
30. Osnovne šole na začetku šolskega leta 1975/76 po krajevnih skupnostih, 41 str.
31. Telesna kultura 1974, 53 str.
32. Letni pregled cen 1975, 50 str.
33. Letni pregled odkupa 1975, 74 str.
34. Periodični finančni računi 1974-1975, 35 str.
35. Letni pregled industrije 1975, 141 str.
36. Selitveno gibanje prebivalstva v SR Sloveniji 1971-1975, 29 str.
37. Osnovne in srednje šole na koncu šolskega leta 1974-1975 in začetku šolskega leta 1975-1976, 89 str.
38. Organizacije in skupnosti v gospodarstvu in negospodarstvu v SR Sloveniji, 262 str.
39. Kazensko sodna statistika 1975, 142 str.
40. Poraba reprodukcijskega materiala in prodaja po republikah v letu 1972, 40 str.
41. Letni pregled obrti 1975, 41 str.
42. Letni pregled kmetijstva 1975, 43 str.
43. Študenti visokošolskih zavodov 1975-76, 71 str.
44. Sestava in dejavnost krajevnih skupnosti 1974-1975, 89 str.
45. Letni pregled gradbeništva 1974, 70 str.
46. Dohodki in izdatki organizacij združenega dela negospodarskih dejavnosti 1975, 42 str.
47. Osebnih dohodki zaposlenih v družbenem sektorju 1975, 59 str.
48. Samoupravne interesne skupnosti 1975, 32 str.
49. Kulturno-umetniška in znanstvena dejavnost 1975, 57 str.
50. Industrijske organizacije in industrijski proizvodi 1975, 198 str.
51. Letni pregled gozdarstva 1975, 38 str.
52. Letni pregled prometa 1969, 102 str.
53. Letni pregled trgovine 1975, 88 str.
54. Letni pregled gostinstva 1972, 53 str.
55. Vzgojnovarstveni zavodi v šolskem letu 1975-1976, 61 str.
56. Letni pregled prometa 1970, 101 str.
57. Letni pregled prometa 1971, 99 str.
58. Osnovne šole na začetku šolskega leta 1976-77 po krajevnih skupnostih, 41 str.
59. Seznam šol s splošnimi podatki na začetku šolskega leta 1976-77, 104 str.
60. Kulturno-umetniška in prosvetna dejavnost 1975-76, 34 str.
61. Anketa o zasebnih kmečkih gospodinjstvih 1975, 28 str.
62. Telesna kultura, šport in rekreacija v letu 1975, 53 str.
63. Letni pregled prometa 1972, 100 str.
64. Letni pregled prometa 1973, 104 str.
65. Sestava in dejavnost krajevnih skupnosti 1975-1976, 90 str.
66. Družbena prehrana v letu 1970, 100 str.
67. Pregled sprememb v potrošnji po anketah v letih 1963, 1968 in 1973 v Sloveniji, 100 str.
68. Osnovne in srednje šole na začetku šolskega leta 1975-76 in začetku 1976-77, 80 str.
69. Zaposleni v družbenem sektorju 1974, 44 str.
70. Letni pregled prometa 1974, 104 str.
71. Družbeni produkt in narodni dohodek v letu 1975, 48+(IV) str.
72. Letni pregled prometa 1975, 84 str.
73. Investicije 1975 (družbeni in zasebni sektor), 51 str.
74. Letni pregled cen 1976, 54 str.
75. Naravno gibanje prebivalstva SR Slovenije 1974, 100 str.
76. Osebnih dohodki delavcev v združenem delu 1976, 65 str.
77. Letni pregled industrije 1976, 106 str.
78. Letni pregled odkupa 1976, 42 str.
79. Osebnih dohodki po poklicih 1976, 77 str.
80. Študenti 1976/77 in diplomanti 1976, 78 str.
81. Letni pregled prometa 1976, 87 str.
82. Kazensko sodna statistika 1976, 123 str.
83. Letni pregled gozdarstva 1976, 40 str.
84. Letni pregled trgovine 1976, 84 str.
85. Letni pregled kmetijstva 1976, 44 str.
86. Vzgojnovarstveni zavodi v šolskem letu 1976/77 in socialni zavodi v letu 1976 s seznamom poročevalskih enot, 81 str.
87. Popis učiteljev 1976, 81 str.
88. Kulturno-umetniška in znanstveno-raziskovalna dejavnost 1976, 46 str.
89. Naravno gibanje prebivalstva SR Slovenije 1975, 102. str.
90. Anketa o zasebnih kmečkih gospodinjstvih 1976, 34 str.
91. Osnovne šole na začetku šolskega leta 1977/78 po krajevnih skupnostih, 41 str.
92. Družbeni proizvod in narodni dohodek v letu 1976, 78 str.
93. Seznam šol s splošnimi podatki za začetek šolskega leta 1977/78, 113 str.
94. Družbena prehrana 1977, 41 str.
95. Osebnih dohodki po poklicih 1976, 65 str.
96. Osnovne in srednje šole na koncu šolskega leta 1976/77 in začetku 1977/78, 75 str.
97. Letni pregled gozdarstva, 40 str.
98. Telesna vzgoja, šport in rekreacija v letu 1976, 50 str.
99. Kulturno-umetniška in prosvetna dejavnost 1975/76 in 1976/77, 61 str.
100. Investicije 1976, 66 str.
101. Sestava in dejavnost krajevnih skupnosti 1976-77, 75 str.
102. Osebnih dohodki delavcev v združenem delu 1977, 69 str.
103. Letni pregled industrije 1977, 175 str.
104. Letni pregled cen 1977, 60 str.
105. Študenti 1977-78 in diplomanti 1977, 77 str.
106. Letni pregled kmetijstva 1977, 44 str.
107. Letni pregled prometa 1977, 77 str.
108. Industrijske organizacije 1965-1976 in proizvodi 1976, 212 str.
109. Letni pregled gostinstva 1976, 56 str.
110. Samoupravne interesne skupnosti 1977, 40 str.
111. Popis zaposlenih delavcev 31.12.1976, 74 str.
112. Popis zaposlenih delavcev 31.12.1976 - Zaposleni delavci v združenem delu v SR Sloveniji in v tujini ter po občinah SR Slovenije, 43 str.
113. Vzgojnovarstvene organizacije v šolskem letu 1977/78 s seznamom poročevalskih enot, 81 str.
114. Letni pregled trgovine 1977, 85 str.

115. Letni pregled odkupa 1977, 68 str.
116. Volitve 1978, 79 str.
117. Letni pregled obrti, 36 str.
118. Kazensko sodna statistika 1977, 90 str.
119. Desezonirane časovne vrste SR Slovenije, 181 str.
120. Kulturno-umetniška in znanstveno-raziskovalna dejavnost 1976-1977, 91 str.
121. Družbeni proizvod in narodni dohodek v SR Sloveniji 1977, 68 str.
122. Naravno gibanje prebivalstva 1976, 90 str.
123. Popis zaposlenih 31.12.1976, osebni dohodki delavcev v združenem delu po področjih dejavnosti v SRS, 70 str.
124. Družbena prehrana 1978, 40 str.
125. Popis zaposlenih 31.12.1976, osebni dohodki delavcev v združenem delu po občinah v SR Sloveniji, 42 str.
126. Letni pregled gostinstva 1974, 55 str.
127. Letni pregled gostinstva 1975, 54 str.
128. Rezultati popisa namestitvenih zmogljivosti v SR Sloveniji 31. avgusta 1977, 50 str.
129. Letni pregled turizma 1973-1976, 325 str.
130. Seznam šol s splošnimi podatki ob začetku šol
131. Popis zaposlenih delavcev v 31.12.1976. Zaposleni delavci v združenem delu v SR Sloveniji po skupinah poklicev in področjih dejavnosti, 80 str.
132. Prihodki in odhodki organizacij združenega dela negospodarskih dejavnosti, 51 str.
133. Letni pregled gradbeništva 1975, 74 str.
134. Letni pregled gradbeništva 1976, 79 str.
135. Telesna vzgoja in športna rekreacija 1977, 48 str.
136. Kulturno umetniška in prosvetna dejavnost 1977/78, 32 str.
137. Popis zaposlenih delavcev 3.12.1976. Osebni dohodki delavcev v združenem delu po skupinah poklicev in področjih dejavnosti v SR Sloveniji, 67 str.
138. Letni pregled gozdarstva 1978, 38 str.
139. Letni pregled gostinstva 1977, 62 str.
140. Osebni dohodki po poklicih v letu 1977, 77 str.
141. Anketa o zasebnih kmečkih gospodinjstvih 1977, 32 str.
142. Komunalne dejavnosti 1974, 32 str.
143. Letni pregled cen 1978, 62 str.
144. Osebni dohodki delavcev v združenem delu 1978, 69 str.
145. Letni pregled gradbeništva 1977, 102 str.
146. Letni pregled komunalne dejavnosti 1975, 27 str.
147. Investicije 1977 (Združeno in samostojno osebno delo) 72 str.
148. Izkoriščenost zmogljivosti v industriji 1976, 42 str.
149. Letni pregled komunalne dejavnosti 1976, 29 str.
150. Letni pregled industrije 1978, 163 str.
151. Zmogljivosti in uporaba opreme za avtomatsko obdelavo podatkov v letu 1976, 42 str.
152. Osnovne in srednje šole konec šolskega leta 1977/78 in ob začetku šolskega leta 1978/79, 78 str.
153. Letni pregled kmetijstva 1978, 78 str.
154. Anketa o številu živine 15.1.1976, 43 str.
155. Študenti 1978/79 in diplomanti 1978, 102 str.
156. Osnovne šole po krajevnih skupnostih ob začetku šolskega leta 1978/79, 141 str.
157. Delavci v združenem delu in samostojnem osebni delu, pripravniki ter fluktuacija delavcev 1976-1978, 32 str.
158. Letni pregled trgovine 1978, 84 str.
159. Letni pregled odkupa 1978, 82 str.
160. Organizacije in skupnosti v gospodarstvu in negospodarstvu SR Slovenije, stanje 30.6.1979 879 str.
161. Vzgojnovarstvene organizacije 1978/79 in socialni zavodi 1978 s seznamom poročevalskih enot, 102 str.
162. Družbena prehrana v 1979, 38 str.
163. Letni pregled prometa in zvez v 1978, 76 str.
164. Sestava organov in dejavnost skupščin občin 1979, 36 str.
165. Kazensko sodna statistika 1978, 96 str.
166. Samoupravne interesne skupnosti 1978, 48 str.
167. Družbeni proizvod in narodni dohodek v SR Sloveniji 1978, 89 str.
168. Letni pregled komunalne dejavnosti 1977, 36 str.
169. Sestava krajevnih skupnosti 1978, 52 str.
170. Raziskovalne organizacije 1978, 50 str.
171. Letni pregled gradbeništva 1978, 104 str.
172. Prihodki in odhodki OZD negospodarskih dejavnosti 1978, 36 str.
173. Prodaja po republikah in poraba reprodukcijskega materiala v SR Sloveniji 1976, 48 str.
174. Letni pregled gostinstva 1973, 42 str.
175. Naravno gibanje prebivalstva SR Slovenije 1977, 110 str.
176. Anketa o zasebnih kmečkih gospodinjstvih 1978, 38 str.
177. Popis zaposlenih delavcev 31.12.1976 (Zaposleni delavci, v združenem delu po panogah dejavnosti v SR Sloveniji), 151 str.
178. Letni pregled turizma 1977, 114 str.
179. Osebni dohodki za določene poklice 1978, 59 str.
180. Kulturno-umetniška in prosvetna dejavnost 1978/79, 39 str.
181. Letni pregled gostinstva 1978, 58 str.
182. Letni pregled turizma 1978, 118 str.
183. Letni pregled komunalne dejavnosti 1978, 35 str.
184. Letni pregled obrti 1977, 43 str.
185. Anketa o številu živine 15.1.1977, 65 str.
186. Letni pregled obrti 1978, 37 str.
187. Anketa o številu živine 15.1.1978, 67 str.
188. Seznam šol s splošnimi podatki ob začetku šolskega leta 1979/80, 124 str.
189. Delavci v združenem delu in samostojnem osebni delu, pripravniki ter fluktuacija delavcev 1979, 45 str.
190. Telesna vzgoja, šport in športna rekreacija v letu 1978, 52 str.
191. Letni pregled zunanje trgovine 1976, 325+58 str.
192. Popis zaposlenih delavcev 31.12.1976, delavci in osebni dohodki v združenem delu po medobčinskih skupnostih (regijah) v SR Sloveniji, 84 str.
193. Investicije 1978, 94 str.
194. Osebni dohodki delavcev v združenem delu 1979, 73 str.
195. Selitveno gibanje prebivalstva SR Slovenije 1977, 195 str.
196. Letni pregled gozdarstva 1979, 38 str.
197. Kultura, umetnost, informacije 1978, 61+32 str.
198. Letni pregled cen 1979, 59 str.
199. Letni pregled industrije 1979, 165 str.
200. Industrijske organizacije in industrijski proizvodi 1977, 184+6 str.
201. Industrijske organizacije po občinah 1977, 64+6 str.
202. Industrijske organizacije in industrijski proizvodi 1978, 219+8 str.
203. Industrijske organizacije po občinah 1978, 71+8 str.
204. Osnovne in srednje šole konec šolskega leta 1978/79 in ob začetku šolskega leta 1979/80, 75 str.
205. Osnovne šole po krajevnih skupnostih ob začetku šolskega leta 1979/80, 44+11 str.
206. Letni pregled obrti 1979, 34+17 str.
207. Letni pregled kmetijstva 1979, 43+44 str.
208. Kazensko sodna statistika 1979, 79+22 str.
209. Letni pregled zunanje trgovine 1977, 348+54 str.
210. Študenti 1979/80 in diplomanti 1979, 105+17 str.
211. Popis zaposlenih delavcev 31.12.1976. Osebni dohodki delavcev v združenem delu v SR Sloveniji po panogah dejavnosti, 104 str.
212. Letni pregled odkupa 1979, 69+13 str.
213. Raziskovalne organizacije 1979, 41+10 str.
214. Prostovoljne dejavnosti učencev osnovnih in srednjih šol v šolskem letu 1978/79, 48+5 str.
215. Družbeni proizvod in narodni dohodek v SR Sloveniji 1979, 79+3 str.
216. Vzgojnovarstvene organizacije v šolskem letu 1979/80 s seznamom poročevalskih enot, 65+14 str.
217. Letni pregled trgovine 1979, 65+28 str.
218. Samoupravne interesne skupnosti 1979, 52+4 str.
219. Letni pregled gostinstva 1979, 56+7 str.
220. Letni pregled gradbeništva 1979, 100+33 str.
221. Naravno gibanje prebivalstva SR Slovenije 1978, 95+6 str.
222. Letni pregled turizma 1979, 113+12 str.
223. Letni pregled zunanje trgovine 1979, 321+34 str.
224. Delavci v združenem delu in samostojnem osebni delu, pripravniki ter fluktuacija delavcev 1980, 31+2 str.

225. Družbena prehrana 1980, 35 str.
226. Osebni dohodki za določene poklice 1979, 47+2 str.
227. Seznam šol s splošnimi podatki ob začetku šolskega leta 1980/81, 112 str.
228. Popis prebivalstva, gospodinjstev in stanovanj v SR Sloveniji 31.3.1981, 186 str.
229. Popis prebivalstva, gospodinjstev in stanovanj v SR Sloveniji 31.3.1981, 51 str.
230. Letni pregled industrije 1980, 155+2 str.
231. Osebni dohodki delavcev v združenem delu 1980, 72 str.
232. Letni pregled zunanje trgovine 1978, 263 str.
233. Osnovne šole po krajevnih skupnostih ob začetku šol. leta 1980/81, 57 str.
234. Letni pregled cen 1980, 61 str.
235. Letni pregled gozdarstva 1980, 36 str.
236. Osnovne in srednje šole konec šol. leta 1979/80 in ob začetku šol. l. 1980/81, 75 str.
237. Letni pregled kmetijstva 1980, 41 str.
238. Kulturno-umetniška in prosvetna dejavnost 1979/80, 40 str.
239. Študenti 1980/81 in diplomanti 1980, 128 str.
240. Prihodki in odhodki organizacij združenega dela neproizvodnih dejavnosti 1979, 36 str.
241. Anketa o zasebnih kmečkih gospodinjstvih 1979, 31 str.
242. Letni pregled turizma 1980, 116 str.
243. Letni pregled odkupa 1980, 70 str.
244. Zmogljivosti in uporaba opreme za avtomatsko obdelavo podatkov 1978, 42 str.
245. Seznam teritorialnih enot v SR Sloveniji s šiframi (občine, naselja, ulice, krajevne skupnosti, krajevni uradi, pošte), 598 str.
246. Prodaja po republikah in poraba reprodukcijskega materiala v SR Sloveniji, 1978, 40 str.
247. Industrijske organizacije po občinah 1979, 94 str.
248. Izkoriščenost zmogljivosti v industriji 1978, 55 str.
249. Delavci v združenem delu 1978, 82 str.
250. Letni pregled gostinstva 1980, 67 str.
251. Letni pregled komunalne dejavnosti 1979, 37 str.
252. Letni pregled zunanje trgovine 1980, str. 338
253. Industrijske organizacije in industrijski proizvodi 1979, 249 str.
254. Družbena prehrana 1981, 38 str.
255. Naravno gibanje prebivalstva SR Slovenije 1979, 102 str.
256. Letni pregled obrti 1980, 51 str.
257. Letni pregled trgovine 1980, 74 str.
258. Vzgojnovarstvene organizacije v šolskem letu 1980/81, socialni zavodi 1980 in seznam poročevalskih enot, 68 str.
259. Letni pregled investicij 1979, 38 str.
260. Sestava krajevnih skupnosti 1980, 33 str.
261. Prihodki in odhodki organizacij združenega dela neproizvodnih dejavnosti 1980, 32 str.
262. Kazenska sodna statistika 1980, 86 str.
263. Osebni dohodki za določene poklice 1980, 42 str.
264. Popis prebivalstva, gospodinjstev in stanovanj v SR Sloveniji 31.3.1981, 43 str.
265. Raziskovalne organizacije 1980, 62 str.
266. Družbeni proizvod in narodni dohodek v SR Sloveniji 1980, 68 str.
267. Samoupravne interesne skupnosti 1980, 46 str.
268. Kultura, umetnost, informacije 1979, 44 str.
269. Industrijske organizacije po občinah 1980, 105 str.
270. Industrijske organizacije in proizvodi 1980, 245 str.
271. Seznam šol s splošnimi podatki ob začetku šolskega leta 1981/82, 115 str.
272. Letni pregled gradbeništva 1980, 109 str.
273. Popis zaposlenih delavcev 31.12.1976: zaposleni delavci v združenem delu po šolski izobrazbi v SR Sloveniji, 70 str.
274. Kultura, umetnost, informacije 1980, 47 str.
275. Popis prebivalstva, gospodinjstev in stanovanj v SR Sloveniji 31.3.1981 (prebivalstvo po starosti, rezultati po občinah), 294 str.
276. Letni pregled industrije 1981, 180 str.
277. Letni pregled investicij 1980, 44 str.
278. Delavci v ZD in samostojnem osebni delu, pripravniki ter fluktuacija delavcev 1981, 49 str.
279. Letni pregled gozdarstva 1981, 36 str.
280. Anketa o zasebnih kmečkih gospodinjstvih 1980, 34 str.
281. Osebni dohodki delavcev v združenem delu 1981, 59 str.
282. Popis prebivalstva, gospodinjstev in stanovanj v SR Sloveniji 31.3.1981 (končni rezultati po občinah), 159 str.
283. Kulturno-umetniška in prosvetna dejavnost 1980/81 62 str.
284. Letni pregled kmetijstva 1981, 39 str.
285. Študenti 1981/82 in diplomanti 1981, 112 str.
286. Osnovne in srednje šole konec šolskega leta 1980/81 in ob začetku šolskega leta 1981/82, 78 str.
287. Letni pregled cen 1981, 74 str.
288. Osnovne šole po krajevnih skupnostih ob začetku šolskega leta 1981/82, 68 str.
289. Letni pregled odkupa 1981, 77 str.
290. Naravno gibanje prebivalstva SR Slovenije 1980, 99 str.
291. Vzgojnovarstvene organizacije v šolskem letu 1981/82 s seznamom poročevalskih enot, 59 str.
292. Kazensko sodna statistika 1981, 60 str.
293. Letni pregled trgovine 1981, 74 str.
294. Raziskovalne organizacije 1981, 47 str.
295. Letni pregled obrti 1981, 34 str.
296. Samoupravne interesne skupnosti 1981 (Dejavnost organov), 52 str.
297. Letni pregled komunalne dejavnosti 1981, 63 str.
298. Letni pregled turizma 1981, 127 str.
299. Prodajna zmogljivost omrežja trgovine na drobno 1980, 95 str.
300. Industrijske organizacije po občinah 1981, 89 str.
301. Letni pregled gradbeništva, 111 str.
302. Industrijske organizacije in industrijski proizvodi 1981, 214 str.
303. Letni pregled prometa in zvez 1979, 73 str.
304. Popis prebivalstva, gospodinjstev in stanovanj v SR Sloveniji 31.3.1981, prebivalstvo po materialnem jeziku, pismenosti in obiskovanju šole, (rezultati po občinah), 172 str.
305. Popis prebivalstva, gospodinjstev in stanovanj v SR Sloveniji 31.3.1981, skupno in kmečko prebivalstvo po občinah, 242 str.
306. Popis prebivalstva, gospodinjstev in stanovanj v SR Sloveniji 31.3.1981, preselitve, (rezultati po občinah), 128 str.
307. Popis prebivalstva, gospodinjstev in stanovanj v SR Sloveniji, 31.3.1981: Prebivalstvo na začasnem delu v tujini (rezultati po občinah) 158 str.
308. Prihodki in odhodki organizacij združenega dela neproizvodnih dejavnosti 1981, 37 str.
309. Letni pregled gostinstva 1981, 56 str.
310. Seznam šol s splošnimi podatki ob začetku šolskega leta 1982/83, 107 str.
311. Osebni dohodki za določene poklice 1981, 41 str.
312. Kultura, umetnost, informacije, 1981., 51 str.
313. Letni pregled industrije 1982., 178 str.
314. Popis prebivalstva, gospodinjstev in stanovanj v SR Sloveniji 31.3.1981; gospodinjstva, ki imajo kmečko gospodarstvo (rezultati po občinah), 258 str.
315. Družbeni proizvod in narodni dohodek 1981., 67 str.
316. Letni pregled gozdarstva 1981., 35 str.
317. Osnovne in srednje šole konec šolskega leta 1981/82 in ob začetku šolskega leta 1982/83., 79 str.
318. Volitve 1982., 62 str.
319. Delavci v ZD in samostojnem osebni delu 1982., 48 str.
320. Kulturno-umetniška in prosvetna dejavnost 1981/82., 60 str.
321. Družbena prehrana 1982., 46 str.
322. Študenti 1982/83, diplomanti 1982., 109 str.
323. Popis prebivalstva, gospodinjstev in stanovanj, v SR Sloveniji 31.3.1981 Stanovanja (rezultati po občinah), 145 str.
324. Letni pregled investicij 1981., 38 str.
325. Osebni dohodki delavcev v ZD 1982., 82 str.
326. Letni pregled cen 1982., 62 str.
327. Letni pregled kmetijstva 1982, 42 str.
328. Letni pregled zunanje trgovine 1982., 344 str.
329. Vzgojnovarstvene organizacije v šolskem letu 1982/83 in socialni zavodi 1982 s seznamom poročevalskih enot., 74 str.
330. Raziskovalne organizacije 1982., 48 str.
331. Kazensko sodna statistika 1982., 77 str.
332. Letni pregled odkupa 1982., 60 str.
333. Letni pregled zunanje trgovine 1982., 342 str.

334. Družbena prehrana 1983., 40 str.
335. Delavci v združenem delu 1982., 96 str.
336. Popis prebivalstva, gospodinjstev in stanovanj v SR Sloveniji, 31.3.1981
Način ogrevanja v kurilni sezoni 1980-1981 (Rezultati po občinah), 146 str.
337. Naravno gibanje prebivalstva SR Slovenije 1981., 99 str.
338. Zmogljivost in uporaba opreme za avtomatsko obdelavo podatkov 1981., 43 str.
339. Letni pregled gostinstva 1982., 45 str.
340. Sestava krajevnih skupnosti 1982., 31 str.
341. Prihodki in odhodki organizacij združenega dela negospodarskih dejavnosti 1982., 25 str.
342. Letni pregled trgovine 1982., 70 str.
343. Seznam šol s splošnimi podatki ob začetku šolskega leta 1983/84., 95 str.
344. Sestava organov samoupravnih interesnih skupnosti 1982, 48 str.
345. Družbeni proizvod in narodni dohodek v SR Sloveniji 1982, 69 str.
346. Popis prebivalstva, gospodinjstev in stanovanj v SR Sloveniji, 31.3.1981. Zaposleni po področjih dejavnosti in po naseljih 124 str.
347. Osnovne in srednje šole konec šolskega leta 1982/83 in ob začetku šolskega leta 1983/84 93 str.
348. Prodajne zmogljivosti v trgovini na drobno 1982, 11 str.
349. Delavci v združenem delu in samostojnem osebnem delu, pripravniki ter fluktuacija delavcev 1983, 44 str.
350. Telesna vzgoja, šport in športna rekreacija 1979, 41 str.
351. Telesna vzgoja, šport in športna rekreacija 1980, 47 str.
352. Letni pregled industrije 1983, 179 str.
353. Kultura, umetnost in informacije 1982/83, 90 str.
354. Letni pregled investicij 1982, 40 str.
355. Letni pregled cen 1983, 56 str.
356. Letni pregled gozdarstva 1983, 40 str.
357. Letni pregled gradbeništva 1982, 100 str.
358. Študenti 1983/84, Diplomanti 1983, 104 str.
359. Letni pregled prometa in zvez 1980, 80 str.
360. Letni pregled kmetijstva 1983, 43 str.
361. Letni pregled zunanje trgovine 1983, 358 str.
362. Kazensko sodna statistika 1983, 84 str.
363. Letni pregled odkupa 1983, 64 str.
364. Letni pregled gostinstva 1983, 47 str.
365. Letni pregled trgovine 1983, 68 str.
366. Družbena prehrana 1984, 50 str.
367. Letni pregled turizma 1982, 120 str.
368. Vzgojnovarstvene organizacije v šolskem letu 1983-84 in socialni zavodi 1982 s seznamom poročevalskih enot, 67 str.
369. Seznam šol s splošnimi podatki ob začetku šolskega leta 1984-85, 71 str.
370. Samoupravne interesne skupnosti 1983 (dejavnost organov), 50 str.
371. Delavci v združenem delu in samostojnem osebnem delu, pripravniki ter fluktuacija delavcev 1984, 45 str.
372. Raziskovalne organizacije 1983, 60 str.
373. Letni pregled gozdarstva 1984, 35 str.
374. Prihodki in odhodki organizacij združenega dela neproizvodnih dejavnosti 1983, 23 str.
375. Letni pregled komunalne dejavnosti 1982, 35 str.
376. Industrijske organizacije po občinah 1982, 98 str.
377. Študenti 1984/85, Diplomanti 1984, 98 str.
378. Industrijske organizacije in industrijski proizvodi 1982, 252 str.
379. Osnovne in srednje šole konec šolskega leta 1983 84 in ob začetku šolskega leta 1984/85 79 str.
380. Popis šolskih zgradb 1984, 89 str.
381. Kultura, umetnost in informacije 1983/84, 112 str.
382. Osebnih dohodki za določene poklice 1982, 1983, 73 str.
383. Letni pregled kmetijstva 1984, 43 str.
384. Letni pregled turizma 1983, 118 str.
385. Pregled teritorialnih enot v SR Sloveniji s šiframi (občine, naselja, ulice, krajevne skupnosti, krajevni uradi, pošte), 560 str.
- Spremembe, št. 10, 4 str., št. 11, 4 str., št.12, 70 str.
386. Letni pregled trgovine 1984, 68 str.
387. Delavci v združenem delu 1983, 79 str.
388. Izobraževanje v združenem delu v šolskem letu 1983/84, 46 str.
389. Prihodki in odhodki organizacij združenega dela neproizvodnih dejavnosti 1984, 25 str.
390. Letni pregled 1984, 56 str.
391. Letni pregled komunalne dejavnosti 1983, 63 str.
392. Letni pregled odkupa 1984, 61 str.
393. Delavci v srednjem usmerjenem izobraževanju na začetku šolskega leta 1984/85, 54 str.
394. Industrijske organizacije in industrijski proizvodi 1983, 287 str.
395. Vzgojnovarstvene organizacije v šolskem letu 1984/85 in socialni zavodi 1984 s seznamom poročevalskih enot, 68 str.
396. Letni pregled gradbeništva 1983, 113 str.
397. Industrijske organizacije po občinah 1983, 108 str.
398. Letni pregled zunanje trgovine 1984, 370 str.
399. Kazensko sodna statistika 1984, 84 str.
400. Obveščanje v združenem delu 1982, 1984, 32 str.
401. Seznam šol s splošnimi podatki ob začetku šolskega leta 1985/1986, 76 str.
402. Letni pregled investicij 1983, 40 str.
403. Sestava organov samoupravnih interesnih skupnosti 1984, 44 str.
404. Sestava krajevnih skupnosti 1984, 31 str.
405. Družbeni proizvod in narodni dohodek v SR Sloveniji 1983 in 1984, 119 str.
406. Delavci v združenem delu in samostojnem osebnem delu, pripravniki ter fluktuacija delavcev 1985, 46 str.
407. Letni pregled gostinstva 1984, 47 str.
408. Raziskovalne organizacije 1984, 60 str.
409. Naravno gibanje prebivalstva SR Slovenije 1982, 105 str.
410. Letni pregled industrije 1984, 211 str.
411. Letni pregled gozdarstva 1985, 35 str.
412. Študenti 1985/86 in 1986/87, 147 str.
413. Letni pregled kmetijstva 1985, 43 str.
414. Seznam šol s splošnimi podatki ob začetku šolskega leta 1986/87, 63 str.
415. Letni pregled investicij 1984, 54 str.
416. Diplomanti 1985, 43 str.
417. Letni pregled turizma 1984, 117 str.
418. Ocene števila prebivalstva po starosti in spolu za leta 1981 do 1985, 34 str.
419. Osnovne in srednje šole konec šolskega leta 1984/85 in ob začetku šolskega leta 1985/86, 78 str.
420. Kultura, umetnost in informacije 1984/85, 108 str.
421. Volitve 1986, 36 str.
422. Letni pregled obrti 1984, 30 str.
423. Letni pregled odkupa 1985, 69 str.
424. Letni pregled trgovine 1985, 1986, 91 str.
425. Kazensko sodna statistika 1985, 70 str.
426. Raziskovalne organizacije 1985, 50 str.
427. Letni pregled gostinstva 1985, 42 str.
428. Letni pregled cen 1985, 51 str.
429. Samoupravne interesne skupnosti 1985 (dejavnost organov), 51 str.
430. Prodajne zmogljivosti v trgovini na drobno 1984, 81 str.
431. Študenti 1987/88 in diplomanti 1986 in 1987, 118 str.
432. Popis delavcev v združenem delu stanje 31.12.1986, 594 str.
433. Vzgojnovarstvene organizacije v šolskem letu 1985/86 in socialni zavodi 1984 s seznamom poročevalskih enot, 67 str.
434. Popis pedagoških delavcev 1986, 76 str.
435. Prihodki in odhodki organizacij združenega dela neproizvodnih dejavnosti 1985, 26 str.
436. Letni pregled gradbeništva 1984, 1985, 127 str.
437. Letni pregled investicij 1985, 40 str.
438. Letni pregled gozdarstva 1986, 31 str.
439. Družbeni proizvod in narodni dohodek v SR Sloveniji 1985, 69 str.
440. Letni pregled industrije 1985 in 1986, 401 str.
441. Študenti 1988/89 diplomanti 1988 in individualni popis pedagoških delavcev višjih in visokih šol 1987, 146 str.

442. Letni pregled kmetijstva 1985, 40 str.
443. Kazensko sodna statistika 1986, 116 str.
444. Letni pregled zunanje trgovine 1985, 377 str.
445. Letni pregled cen 1986, 56 str.
446. Osební dohodki za določene poklice 1984, 49 str.
447. Letni pregled industrije 1987, 216 str.
448. Seznam šol s splošnimi podatki ob začetku šolskega leta 1987/88, 65 str.
449. Delavci v združenem delu 1985, 92 str.
450. Letni pregled zunanje trgovine 1986, 374 str.
451. Delavci v združenem delu in samostojnem osebnem delu, pripravniki ter fluktuacija delavcev 1986, 45 str.
452. Letni pregled cen 1987, 50 str.
453. Raziskovalne organizacije 1986, 67 str.
454. Letni pregled odkupa 1986, 61 str.
455. Delavci v združenem delu in samostojnem osebnem delu, pripravniki ter fluktuacija delavcev 1987, 41 str.
456. Letni pregled gozdarstva 1987, 31 str.
457. Letni pregled investicij 1986, 43 str.
458. Prodajne zmogljivosti v trgovini na drobno 1986, 116 str.
459. Prihodki in odhodki organizacij združenega dela neproizvodnih dejavnosti 1986, 27 str.
460. Osnovne in srednje šole konec šolskega leta 1985/86 in 1986/87 in na začetku šolskega leta 1986/87 in 1987/88, 133 str.
461. Kazensko sodna statistika 1987, 91 str.
462. Kultura, umetnost in informacije 1965/86, 95 str.
463. Raziskovalne organizacije 1986, 51 str.
464. Vzgojnovarstvene organizacije v šolskem letu 1986/87 in 1987/88 in socialni zavodi 1986 s seznamom poročevalskih enot, 92 str.
465. Družbeni proizvod in narodni dohodek v SR Sloveniji 1986 in 1987, 121 str.
466. Letni pregled kmetijstva 1987, 43 str.
467. Letni pregled turizma 1985-1987, 311 str.
468. Letni pregled odkupa 1987, 62 str.
469. Seznam šol s splošnimi podatki ob začetku šolskega leta 1988/89, 68 str.
470. Letni pregled obrti 1982 in 1983, 48 str.
471. Letni pregled gozdarstva 1988, 27 str.
472. Letni pregled trgovine 1987, 62 str.
473. Letni pregled investicij 1987, 39 str.
474. Delavci v združenem delu in samostojnem osebnem delu, pripravniki ter fluktuacija delavcev 1988, 41 str.
475. Vzgojnovarstvene organizacije v šolskem letu 1988/89 in socialni zavodi 1988 s seznamom poročevalskih enot, 68 str.
476. Letni pregled gradbeništva 1986/87, 140 str.
477. Kultura, umetnost in informacije 1986/87, 108 str.
478. Študenti 1989/90, 75 str.
479. Osnovne in srednje šole konec šolskega leta 1987/88 in ob začetku šolskega leta 1988/89, 120 str.
480. Kazensko sodna statistika 1988, 90 str.
481. Letni pregled kmetijstva 1988, 40 str.
482. Letni pregled cen 1988, 49 str.
483. Letni pregled prometa in zvez 1987, 78 str.
484. Študenti 1987/88 in diplomanti 1986 in 1987, 118 str.
485. Anketa o porabi gospodinjev 1984-1988, 138 str.
486. Kultura, umetnost in informacije 1987/88, 81 str.
487. Letni pregled gostinstva 1987, 54 str.
488. Letni pregled industrije 1988, 202 str.
489. Družbeni proizvod in narodni dohodek v SR Sloveniji 1988, 125 str.
490. Prihodki od neproizvodnih dejavnosti 1987 in 1988, 39 str.
491. Letni pregled investicij 1988, 44 str.
492. Osnovne in srednje šole konec 1988/89 in na začetku šolskega leta 1989/90, 119 str.
493. Seznam šol s splošnimi podatki ob začetku šolskega leta 1989/90, 66 str.
494. Letni pregled obrti 1985-1987, str. 165 str.
495. Kultura, umetnost in informacije 1988/89, 75 str.
496. Letni pregled gozdarstva 1989, str. 26 str.
497. Letni pregled zaposlenih 1989, 37 str.
498. Delavci v združenem delu 1988, 68 str.
499. Zmogljivost in uporaba opreme za AOP 1988, 78 str.
500. Letni pregled prometa in zvez 1988, 78 str.
501. Naravno gibanje prebivalstva SRS 1983-1987 I. Rojstva, 103 str.
502. Naravno gibanje prebivalstva SRS 1983-1987 II. Umri, 122 str.
503. Popis pedagoških delavcev 1989, 87 str.
504. Diplomanti, doktorji znanosti, visokošolski učitelji 1989, 113 str.
505. Letni pregled cen 1989, 49 str.
506. Naravno gibanje prebivalstva 1983-1987, sklenjene in razvezane zakonske zveze, 105 str.
507. Družbena prehrana 1988, 47 str.
508. Letni pregled odkupa 1988, 60 str.
509. Raziskovalne organizacije 1988, 61 str.
510. Osební dohodki delavcev v združenem delu 1986-1988, 144 str.
511. Volitve 1990, 108 str.
512. Kazensko sodna statistika 1989, 87 str.
513. Letni pregled industrije 1989, 218 str.
514. Naravno gibanje prebivalstva 1988, 108 str.
515. Osební dohodki delavcev v združenem delu 1989, 64 str.
516. Letni pregled kmetijstva 1989, 49 str.
517. Osební dohodki delavcev v združenem delu 1983, 1984, 1985, 215 str.
518. Pregled prometa in zvez 1981-1985, 88 str.
519. Osební dohodki za določene poklice 1985, 54 str.
520. Letni pregled prometa in zvez 1986, 81 str.
521. Letni pregled gostinstva 1986, 41 str.
522. Letni pregled gostinstva 1988, 58 str.
523. Prodaja po republikah in prodaja reprodukcijskega materiala 1987, 49 str.
524. Izkoriščenost zmogljivosti v industriji 1983, 1988, 98 str.
525. Industrijske organizacije po občinah 1984-1988, 398 str.
526. Industrijske organizacije in proizvodi 1984, 276 str.
527. Industrijske organizacije in industrijski proizvodi 1985, 246 str.
528. Industrijske organizacije in industrijski proizvodi 1986, 274 str.
529. Industrijske organizacije in industrijski proizvodi 1987, 278 str.
530. Letni pregled gradbeništva 1988, 72 str.
531. Industrijske organizacije in industrijski proizvodi 1988, 311 str.
532. Vzgojnovarstvene organizacije 1989/90 in socialni zavodi 1988, 71 str.
533. Študenti 1990/91, 71 str.
534. Letni pregled odkupa 1989, 61 str.
535. Raziskovalne organizacije 1989, 71 str.
536. Pregled turizma 1988, 1989, 235 str.
537. Letni pregled trgovine 1988 in 1989, 69 str.
538. Prvi-časni podatki popisa prebivalstva, gospodinjev, stanovanj in kmečkih gospodarstev v Republiki Sloveniji in letu 1991 po občinah, naseljih in krajevnih skupnostih, 132 str.
539. Anketa o porabi gospodinjev 1989, 77 str.
540. Letni pregled prometa in zvez 1989, 72 str.
541. Pregled teritorialnih enot v Republiki Sloveniji s šiframi, 572 str.
542. Prihodki in odhodki podjetij in organizacij neproizvodnih dejavnosti 1989, 23 str.
543. Anketa o porabi gospodinjev 1988, (petletna), 55 str.
544. Sestava organov samoupravnih interesnih skupnosti 1986, 1988, 35 str.
545. Sestava krajevnih skupnosti 1986, 1988, 47 str.
546. Pregled obrti 1988 in 1989, 164 str.
547. Letni pregled gostinstva 1989, 54 str.
548. Seznam šol s splošnimi podatki ob začetku šolskega leta 1990/1991, 70 str.
549. Diplomanti višje in visoke stopnje, diplomanti podiplomske stopnje in doktorji znanosti ter učitelji višjih in visokih šol 1990, 113 str.
550. Letni pregled gozdarstva 1990, 27 str.
551. Letni pregled investicij 1989, 42 str.
552. Kultura, umetnost in informacije 1989/90, 82 str.
553. Osnovne in srednje šole konec 1989/90 in ob začetku leta 1990/91, 117 str.
554. Letni pregled zaposlenih 1990, 38 str.
555. Letni pregled kmetijstva 1990, 37 str.
556. Letni pregled gradbeništva 1989, 37 str.

557. Družbeni proizvod in narodni dohodek 1989, 78 str.
558. Vzgojnovarstvene organizacije 1990/91 in socialni zavodi 1990, 69 str.
559. Letni pregled komunalne dejavnosti 1984-1987, 243 str.
560. Pravosodje 1990, 78 str.
561. Letni pregled osebnih dohodkov zaposlenih v letu 1990, 57 str.
562. Selitveno gibanje prebivalstva 1988, 1989, 802 str.
563. Osebnih dohodki za določene poklice 1989, 81 str.
564. Letni pregled odkupa 1990, 60 str.
565. Industrijske organizacije in industrijski proizvodi 1989, 223 str.
566. Raziskovalne organizacije 1990, 59 str.
567. Industrijske organizacije po občinah 1989, 97 str.
568. Letni pregled industrije 1990, 219 str.
569. Sestava krajevnih skupnosti 1990, 41 str.
570. Letni pregled trgovine 1990, 61 str.
571. Letni pregled gostinstva 1990, 58 str.
572. Anketa o porabi gospodinjestev 1990, 38 str.
573. Prihodki in odhodki podjetij in organizacij neproizvodnih dejavnosti 1990, 24 str.
574. Letni pregled obrti 1990, 370 str.
575. Študenti v Republiki Sloveniji 1990, 67 str.
576. Seznam šol s splošnimi podatki ob začetku šolskega leta 1991/1992, 63 str.
577. Letni pregled turizma 1990, 141 str.
578. Letni pregled cen 1990, 48 str.
579. Letni pregled komunalne dejavnosti 1988-1990, 1991, 203 str.
580. Diplomanti višje in visoke stopnje, diplomanti podiplomske stopnje in doktorji znanosti ter učitelji višjih in visokih šol, Republika Slovenija 1991, 111 str.
581. Letni pregled investicij 1990, 53 str.
582. Družbeni proizvod in narodni dohodek 1990, 84 str.
583. Osnovne in srednje šole konec šolskega leta 1990/91 in ob začetku šolskega leta 1991/92, 123 str.
584. Letni pregled zaposlenih 1991, 32 str.
585. Prodajne zmogljivosti v trgovini na drobno 1989, 76 str.
586. Letni pregled prometa in zvez 1990, 71 str.
587. Letni pregled odkupa 1991, 58 str.
588. Pravosodje 1991, 75 str.
589. Naravno gibanje prebivalstva Republike Slovenije 1989, 1990, 189 str.
590. Letni pregled kmetijstva 1991, 36 str.
591. Letni pregled cen 1991, 44 str.
592. Letni pregled industrije 1991, 217 str.
593. Vzgojnovarstvene organizacije 1991/1992 in socialni zavodi 1990, 69 str.
594. Kultura, umetnost in informacije 1991, 87 str.
595. Letni pregled trgovine 1991, 61 str.
596. Raziskovalne organizacije 1991, 58 str.
597. Letni pregled gostinstva 1991, 72 str.
598. Letni pregled gradbeništva 1990, 74 str.
599. Letni pregled obrti 1991, 334 str.
600. Volitve 1992, 75 str.
601. Študenti, vpis na podiplomski študij 1991/92, vpis na podiplomski študij 1992/93, 83 str.
602. Seznam šol s splošnimi podatki ob začetku šolskega leta 1992/93, 66 str.
603. Popis prebivalstva, gospodinjestev, stanovanj in kmečkih gospodarstev, Republika Slovenija, 310 str.
604. Prebivalci RS po krajevnih skupnostih 30.6.1993 Krajevne skupnosti in naselja v RS 31.12.1993, 210 str.
605. Diplomanti dodiplomske in podiplomske stopnje, ter visokošolski učitelji, Republika Slovenija, 166 str.
606. Letni pregled osebnih dohodkov zaposlenih v Sloveniji v letu 1991, 57 str.
607. Delovno aktivno prebivalstvo, 188 str.
608. Letni pregled turizma 1991, 137 str.
609. Anketa o porabi gospodinjestev 1991 in 1992, 70 str.
610. Letni pregled prometa in zvez 1991, 80 str.
611. Osnovne in srednje šole konec šolskega leta 1991/92 in ob začetku šolskega leta 1992/93, 142 str.
612. Letni pregled investicij 1991, 56 str.
613. Letni pregled kmetijstva 1992, str 39 str.
614. Letni pregled cen 1992, 68 str.
615. Kultura, umetnost in informacije 1991/92, 97 str.
616. Vzgojnovarstveni zavodi v šolskem letu 1992/93 in socialni zavodi 1992 s seznamom poročevalskih enot, 68 str.
617. Popis prebivalstva, gospodinjestev, stanovanj in kmečkih gospodarstev v Republiki Sloveniji v letu 1991 str. Rezultati po občinah, 387 str.
618. Naravno gibanje prebivalstva Republike Slovenije 1991, 124 str.
619. Letni pregled odkupa 1992, 64 str.
620. Raziskovalne organizacije 1992, 78 str.
621. Letni pregled gradbeništva 1991, 67 str.
622. Letni pregled obrti 1992, 383 str.
623. Letni pregled zaposlenih 1992, 41 str.
624. Letni pregled gostinstva, 1992, 69 str.
625. Pravosodje 1992, 83 str.
626. Študenti v Republiki Sloveniji, dodiplomski študij 1993/94, podiplomski študij 1992/93, 104 str.
627. Seznam šol s splošnimi podatki ob začetku šol. leta 1993/94, 71 str.
628. Diplomanti ter visokošolski učitelji 1993, 172 str.
629. Seznam šol s splošnimi podatki ob začetku šol. leta 1994/95, 69 str.
630. Industrijske organizacije in industrijska proizvodnja 1990, 262 str.
631. Letni pregled prometa in zvez 1992, 83 str.
632. Letni pregled kmetijstva 1993, 41 str.
633. Industrijske organizacije po občinah 1990, 110 str.
634. Letni pregled obrti 1993, 409 str.
635. Pravosodje 1993, 66 str.
636. Vzgojno-varstveni zavodi v šolskem letu 1993/94 in socialni zavodi 1993 s seznamom poročevalskih enot, 63 str.
637. Letni pregled odkupa 1993, 64 str.
638. Letni pregled cen 1993, 60 str.
639. Anketa o porabi gospodinjestev 1993, 80 str.
640. Anketa o porabi v gospodinjestvih - počitnice, potovanja in izleti domačega prebivalstva, 1993, 36 str.
641. Pregled industrije 1992 in 1993, 311 str.
642. Letni pregled gostinstva 1993, 68 str.
643. Aktivno prebivalstvo - Slovenija 1994 - Europa 1992, 181 str.
644. Študenti v Republiki Sloveniji, dodiplomski študij 1994/95, podiplomski študij 1993/94, 107 str.
645. Prodajne zmogljivosti v trgovini na drobno 1992, 101 str.
646. Diplomanti in visokošolski učitelji 1994, 174 str.
647. Naravno gibanje prebivalstva Republike Slovenije v letih 1992 in 1993, 170 str.
648. Pregled gradbeništva 1992 in 1993, 118 str.
649. Letni pregled prometa in zvez 1993, 69 str.
650. Pravosodje 1994, 70 str.
651. Pregled trgovine 1992 in 1993, 86 str.
652. Letni pregled industrije 1994, 204 str.
653. Pregled komunalne dejavnosti, 1992, 1993 in 1994, 185 str.
654. Letni pregled cen 1994, 61 str.
655. Kultura, umetnost in informacije, 1992/93, 118 str.
656. Letni pregled kmetijstva 1994, 40 str.
657. Osnovne in srednje šole konec šolskega leta 1992/93 in 1993/94 in na začetku šolskega leta 1993/94 in 1994/95, 302 str.
658. Letni pregled odkupa 1994, 65 str.
659. Vzgojno-varstveni zavodi s seznamom poročevalskih enot v šolskem letu 1994/95 ter javni socialnovarstveni zavodi 1994, 60 str.
660. Letni pregled gradbeništva 1994, 72 str.
661. Pregled turizma 1992-1994, 305 str.
662. Letni pregled prometa in zvez 1994, 76 str.
663. Zaposlene osebe v letih 1993 in 1994, 67 str.
664. Prebivalstvo Republike Slovenije 1994, 425 str.
665. Študentje v Republiki Sloveniji, vpis na dodiplomski študij 1995/96, 88 str.
666. Občine, naselja in ulice Republike Slovenije, 31. 12. 1995, 327 str.
667. Letni pregled investicij 1992, 45 str.
668. Diplomanti in visokošolski učitelji, Republika Slovenija, 1995, 160 str.
669. Seznam šol s splošnimi podatki ob začetku šol. leta 1995/96, 76 str.

670. Industrijske organizacije po občinah 1991, 1992, 123 str.
671. Industrijske organizacije in industrijski proizvodi 1991, 1992, 383 str.
672. Kultura, umetnost in informacije, 93/94, 109 str.
673. Letni pregled industrije 1995, 74 str.
674. Osnovne glasbene in srednje šole konec šolskega leta 1994/95 in na začetku šolskega leta 1995/96, 171 str.
675. Aktivno prebivalstvo Slovenija 95 - Evropa 93, 196 str.
676. Plače, 92, 93, 94, 95, 158 str.
677. Pravosodje 1995, 83 str.
678. Letni pregled kmetijstva 1995, 40 str.
679. Letni pregled cen 1995, 40 str.
680. Letni pregled odkupa, 1995, 60 str.
681. Letni pregled turizma, 1995, 179 str.
682. Vzgojno varstveni zavodi s seznamom poročevalskih enot v letu 1995/96 domovi za nastanitev učencev in študentov, zavodi usposabljanja otrok in mladostnikov ter javni socialnovarstveni zavodi 1995, 49 str.
683. Zaposlene osebe v letu 1995, 40 str.
684. Anketa o porabi gospodinjev 1994, 1995, 77 str.
685. Prebivalstvo Republike Slovenije 1995, 529 str.
Population of the Republic of Slovenia, 529 pages
686. Letni pregled gradbeništva 1995, 70 str.
687. Študentje v Republiki Sloveniji, 1996/97, 148 str.
688. Ocenjena škoda zaradi elementarnih nesreč, Republika Slovenija, 1995, str. 34.
689. Zaposlene osebe v podjetjih in drugih organizacijah, Republiki Sloveniji, stanje 31. december 1995, 313 str.
690. Zaposlene osebe v podjetjih in drugih organizacijah, Republika Slovenija, stanje 31. XII 1990, 1990, 199 str.
691. Zaposlene osebe v podjetjih in drugih organizacijah, Republika Slovenija, stanje 31. XII 1991, 199 str.
692. Zaposlene osebe v podjetjih in drugih organizacijah, Republika Slovenija, stanje 31. XII 1992, 202 str.
693. Zaposlene osebe v podjetjih in drugih organizacijah, Republika Slovenija, stanje 31. XII 1993, 199 str.
694. Zaposlene osebe v podjetjih in drugih organizacijah, Republika Slovenija 31. XII 1994, 200 str.
695. Diplomanti in visokošolski učitelji 1996, 150 str.
696. Letni pregled trgovine 1994 62 str.
697. Seznam šol s splošnimi podatki ob začetku leta 1996/97, 77 str.
698. Kriminaliteta 1996, 92 str.
699. Letni pregled prometa in zvez 1995, 69 str.

Odgovarja direktor Tomaž Banovec

Urednica Ana Antončič

Lektor Dejan Černigoj

Izdal in tiskal Statistični urad Republike Slovenije, Ljubljana, Vožarski pot 12

Tiskano v 100 izvodih, 1997

Uporaba in objava podatkov, v celoti ali deloma, dovoljena le z navedbo vira

Po mnenju Ministrstva za kulturo Republike Slovenije, številka 415-150/92 mb z dne 31.3.1992, se plačuje 5% davek od prometa proizvodov po 1. odstavku tarifne številke 3 Tarife prometnega davka

ISSN 0352-0226

